

RAIO X ORÇAMENTO 2021 AUTÓGRAFO

Consultoria de Orçamento
e Fiscalização Financeira



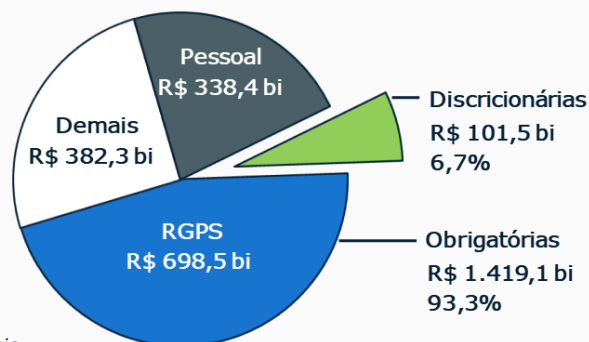
Parâmetros

PIB (Val. Nominal)	Crescimen. PIB	Receita Cor. Líquida
7.811,4 bilhões	3,2%	817,8 bilhões

Total da Despesa¹

Item	R\$ bilhões		
	Valor	% do Total	% do PIB
Despesas Primárias Líquidas ²	1.520,7	35,2%	19,5%
Transf. Constitucionais	284,6	6,6%	3,6%
Investimentos das Estatais	144,4	3,3%	1,8%
Rolagem da Dívida	1.603,5	37,1%	20,5%
Amortização	270,3	6,2%	3,5%
Juros	362,6	8,4%	4,6%
Demais Desp. Financeiras	139,3	3,2%	1,8%
Total	4.325,4		

Despesas Primárias Líquidas



1. Total dos orçamentos fiscal, da seguridade social e de investimento das estatais.

2. Líquidas de transferências. Somente orçamentos fiscal e da seguridade social.

Resultado Fiscal do Governo Central

	R\$ bilhões	% PIB
Receita Primária Líquida	1.310,8	16,8%
(-) Despesa Primária Líquida	1.520,7	19,5%
Deficit Primário Orçamentário	209,8	2,7%
(-) Demais Fatores e Ajustes ¹	5,4	0,1%
Deficit Primário	215,3	2,8%
(-) Juros Líquidos ²	248,3	3,2%
Deficit Nominal	463,6	5,9%

1. Inclui ajustes entre os regimes de caixa e competência.

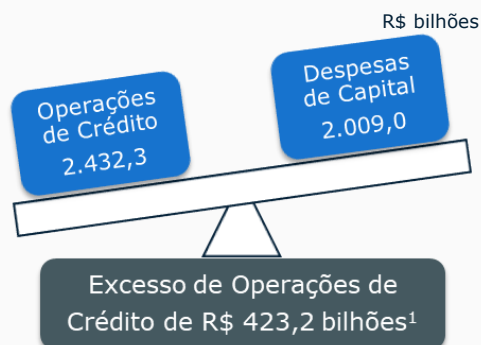
2. Juros recebidos (ativos) – juros pagos (passivos).

Deficit da Seguridade Social¹

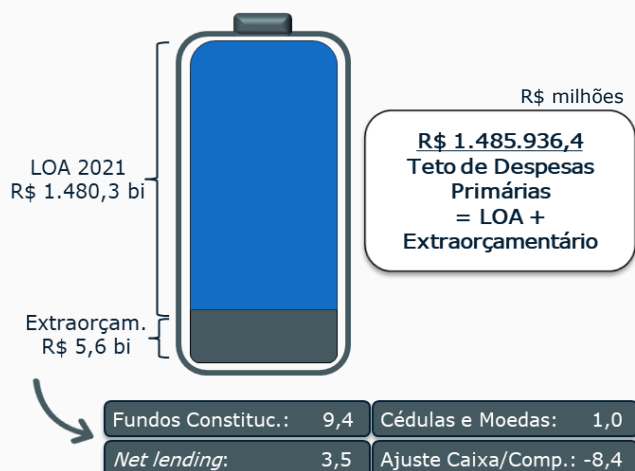
Orçamentos	Receita	Despesa	Resultado
Fiscal	3.308,1	3.020,9	287,2
Seguridade Social	872,9	1.160,1	-287,2
Investimento	144,4	144,4	0,0
Total	4.325,4	4.325,4	0,0

1. Seguridade social: saúde, previdência e assistência social.

Regra de Ouro



Teto de Gastos



Despesas Condicionadas

Despesas Condicionadas	Valor
Benefícios Previdenciários do RGPS	258,6
Pessoal e Encargos	119,2
Bolsa Família	0,5
Subsídios e Subvenções Econômicas	1,1
Benefício aos Servidores	2,6
Demais	52,7
Total	434,8

1. As despesas custeadas com o excesso de operações de crédito dependerão da aprovação de créditos adicionais pelo Congresso Nacional. As parcelas condicionadas poderão ser autorizadas diretamente pelo Poder Executivo caso haja decretação de estado de calamidade pública que afaste o cumprimento da regra de ouro no presente exercício financeiro ou se houver a possibilidade de substituição por outras fontes de recursos.

RAIO X ORÇAMENTO 2021 AUTÓGRAFO

Consultoria de Orçamento
e Fiscalização Financeira



Despesas em Destaque¹



Previdência (RGPS)

R\$ 698,5 bilhões
33,4% do orçamento
85,4% da RCL
8,9% do PIB



Pessoal²

R\$ 363,7 bilhões
17,4% do orçamento
44,5% da RCL
4,7% do PIB



Transfer. Constituc.

R\$ 284,6 bilhões
13,6% do orçamento
34,8% da RCL
3,6% do PIB



Investim. (GND 4)³

R\$ 197,0 bilhões
9,4% do orçamento
24,1% da RCL
2,5% do PIB



BPC/RMV⁴

R\$ 64,7 bilhões
3,1% do orçamento
7,9% da RCL
0,8% do PIB



Seguro Desemprego

R\$ 38,4 bilhões
1,8% do orçamento
4,7% da RCL
0,5% do PIB



Bolsa Família

R\$ 34,9 bilhões
1,7% do orçamento
4,3% da RCL
0,4% do PIB



FNE FNO FCO

R\$ 14,6 bilhões
0,7% do orçamento
1,8% da RCL
0,2% do PIB



Abono Salarial

R\$ 10,6 bilhões
0,5% do orçamento
1,3% da RCL
0,1% do PIB



C. Verde e Amarela⁵

R\$ 3,3 bilhões
0,2% do orçamento
0,4% da RCL
0,0% do PIB



Transf. Set. Privado⁶

R\$ 2,4 bilhões
0,1% do orçamento
0,3% da RCL
0,0% do PIB



Fundo Partidário

R\$ 1,0 bilhão
0,0% do orçamento
0,1% da RCL
0,0% do PIB

1. Percentuais do orçamento excluídos os serviços da dívida (juros e amortizações).

2. Inclui inativos/pensionistas do set. público (142,9 bi; sendo R\$ 3,4 bi relativos ao FCDF) e contrib. previdenciária da União (R\$ 25,3 bi).

3. Inclui R\$ 144,4 bilhões de investimentos das estatais federais.

4. O valor para o BPC/RMV desconsidera as sentenças judiciais.

5. Considerou-se os valores do Programa Moradia Digna (Plano Plurianual) como escopo do Casa Verde e Amarela (Lei nº 14.118/2021).

6. Inclui apenas despesas discricionárias.

Restos a Pagar

Estoque Total de Restos a Pagar
para 2020

R\$ 180,7 bi

Reinscritos

R\$ 43,9 bi

Inscritos para 2021

R\$ 183,8 bi

Estoque Total de Restos a Pagar
para 2021

R\$ 227,8 bi

R\$ 74,0
bilhões

RAP PROCESSADOS

emendas¹: R\$ 1,5 bilhão
outras programações: R\$ 72,5 bilhões

R\$ 153,8
bilhões

RAP NÃO PROCESSADOS

emendas: R\$ 14,3 bilhões
outras programações: R\$ 139,5 bilhões

1. Emendas individuais impositivas e emendas de bancada estadual de execução obrigatória.

RAIO X ORÇAMENTO 2021 AUTÓGRAFO

Consultoria de Orçamento
e Fiscalização Financeira



Mínimos Constitucionais¹

Educação (MDE)

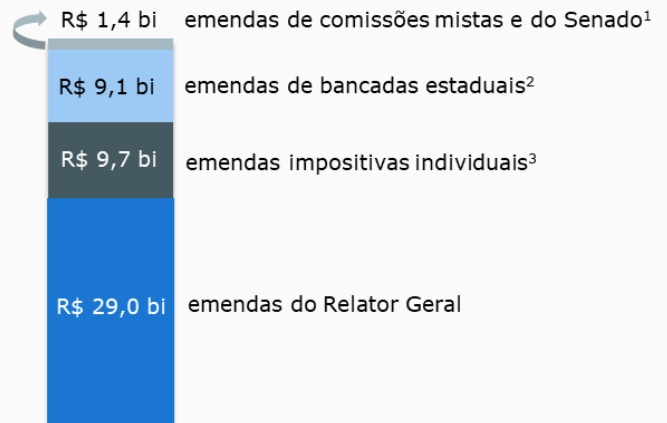
Total	R\$ 101,1 bi	1,3% do PIB
Parcela excluída da apuração ²	R\$ 13,7 bi	
Excedente ao Piso	R\$ 31,8 bi	
Piso	R\$ 55,6 bi	

Saúde (ASPS)

Total	R\$ 134,0 bi	1,7% do PIB
Excedente ao Piso	R\$ 10,2 bi	
Piso	R\$ 123,8 bi	

- Correção dos valores de acordo com regra da EC nº 95.
- 70% da complementação da União ao Fundeb.

Emendas Aprovadas



Valor total das emendas: R\$ 49,3 bilhões

- As comissões permanentes da Câmara não apresentaram emendas porque não estavam instaladas durante o prazo de apresentação.
- Sendo R\$ 7,3 bilhões de execução obrigatória
- Valor máximo por parlamentar: R\$ 16.279.986 (50% em ações e serviços públicos de saúde)

Benefícios Fiscais em 2021

Benefícios	R\$ bi	% PIB	% RCL	% Arrecad
Tributários	307,9	3,9%	37,7%	20,7%
Financeiros	42,9	0,5%		
Creditícios	13,0	0,2%		
Total	363,8	4,7%		

Arrecadação: R\$ 1.487,0 bilhões

Gasto Tributário	R\$ bilhões	
	Valor	%
Simplex Nacional	74,3	24,1%
Rendimentos Isentos e Não Tributáveis - IRPF	33,5	10,9%
Agricultura e Agroindústria	32,7	10,6%
Entidades Sem Fins Lucr. - Imunes / Isentas	29,3	9,5%
Zona F. de Manaus e Áreas de L. Comércio	24,2	7,9%
Deduções do Rendimento Tributável - IRPF	22,2	7,2%
Medicam., Prod. Farmacêut. e Equip. Médicos	14,4	4,7%
Benefícios do Trabalhador	14,3	4,6%
Desenvolvimento Regional	11,8	3,8%
Demais	51,3	16,7%
Total dos Gastos Tributários	307,9	100,0%

Dívida Ativa (União + FGTS) em 2019

R\$ 2,4 trilhões

ESTOQUE DA DÍVIDA ATIVA
72,9%: tributos não previdenc.
22,3%: tributos previdenciários
3,9%: não tributários
0,9%: FGTS/CS¹

53,2%

RATING "D" DE DEVEDOR
Rating A: 9,7%
Rating B: 22,9%
Rating C: 14,0%
Aguardando classificação: 0,2%

DEVEDORES
22.675: grandes devedores
Valor devido: 1,6 trilhão
4.935.968: demais devedores
Valor devido: 0,8 trilhão

5,0 milhões

VALOR RECUPERADO EM 2019
37,0%: benefício fiscal
29,1%: execução forçada
19,4%: dívida previdenciária
14,5%: demais estratégias

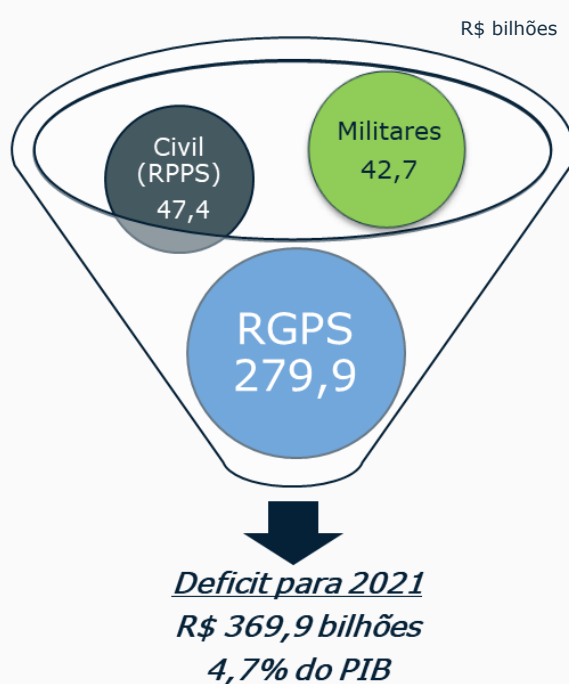
R\$ 24,4 bilhões

1. Estoque cobrado pela Procuradoria-Geral da Fazenda Nacional. O documento "PGFN em números" com dados de 2020 ainda não foi publicado.

RAIO X ORÇAMENTO 2021 AUTÓGRAFO

Previdência¹

		R\$ bilhões		
Regimes Próprios	Civis	Itens de Resultado	Valores	% PIB
		Receita	40,2	0,5%
		Despesa	87,6	1,1%
	Deficit		47,4	0,6%
	Militares ²	Itens de Resultado	Valores	% PIB
		Receita	7,7	0,1%
		Despesa	50,3	0,6%
	Deficit		42,7	0,5%
	Total	Civis + Militares	90,1	1,2%
	RGPS ³	Urbano + Rural	Itens de Resultado	Valores
Receita			418,6	5,4%
Despesa			698,5	8,9%
Deficit			279,9	3,6%



- O déficit projetado de R\$ 2,6 bilhões para o FCDF foi desconsiderado.
- No caso dos militares, inclui pensões e inatividade.
- O Projeto não discrimina o RGPS em urbano e rural.

Órgãos Orçamentários¹

Órgãos	R\$ bilhões	
	Total	Investim. (GND 4)
Ministério da Economia ²	800,2	0,4
Ministério da Saúde	145,4	4,0
Ministério da Educação	115,6	4,1
Ministério da Defesa	111,4	8,8
Ministério da Cidadania	106,2	1,0
Judiciário + M. Público + Defens.	52,7	1,6
Min. Desenvolvi. Regional	23,3	16,1
Min. da Agricultura, Pec. e Abast.	16,9	2,5
Min. da Justiça e Seg. Pública	16,2	2,0
Ministério da Infraestrutura	14,5	8,0
Legislativo + TCU	12,8	0,3
Demais ³	389,9	3,6
Total	1.805,3	52,5

- Apenas despesas não financeiras e das esferas fiscal e da seguridade social.
- A dotação orçamentária do Ministério da Economia é influenciada principalmente pelas despesas previdenciárias.
- Além de outros Ministérios, Presidência da República, Vice-Presidência, Advocacia-Geral da União e Controladoria-Geral da União, o item demais envolve transferência aos entes (R\$ 311,6 bi), encargos financeiros da União e operações oficiais de crédito.

Identificador de Resultado Primário¹

Identificador de Resultado Primário	R\$ bilhões	
	Valores	
0 - Financeiro	2.375,7	
1 - Primário obrigatória	1.656,3	
2 - Primário discricionário ²	105,6	
9 - Discricionária decorrente de emenda de relator-geral exceto recomposição e correção de erros e omissões	29,0	
6 - Discricionária decorrente de emendas individuais de execução obrigatória ³	9,7	
7 - Discricionária decorrente de emendas de bancada impositiva	7,3	
8 - Discricionária decorrente de emendas de comissão permanente ⁴	1,4	
Total	4.185,1	

- O identificador de resultado primário 4, referente ao Orçamento de Investimento, foi desconsiderado.
- Dentro do identificador de resultado primário 2, há R\$ 1,3 bilhão referente a emendas de bancadas estaduais de execução não obrigatória.
- Valor máximo por parlamentar: R\$ 16.279.986 (50% em ações e serviços públicos de saúde)
- Apenas as Comissões mistas e do Senado.

RAIO X ORÇAMENTO 2021 AUTÓGRAFO

Consultoria de Orçamento
e Fiscalização Financeira



Glossário

RGPS: Regime Geral da Previdência Social

GND: Grupo Natureza de Despesa

RMV: Renda Mensal Vitalícia

FGTS: Fundo de Garantia por Tempo de Serviço

FCDF: Fundo Constitucional do Distrito Federal

ASPS: Ações e serviços públicos de saúde

FNE/FNO e FCO: Fundos Constitucionais de Financiamento das Regiões Nordeste, Norte e Centro-Oeste

RCL: Receita Corrente Líquida

BPC: Benefício de Prestação Continuada

PLOA: Projeto de Lei Orçamentária Anual

CS: Contribuição Social

MDE: Manutenção e desenvolvimento do ensino

RPPS: Regime Próprio de Previdência Social

Fontes

<<https://www2.camara.leg.br/orcamento-da-uniao/leis-orcamentarias/loa>>

<<https://www.siof.planejamento.gov.br/>>

<<https://www12.senado.leg.br/orcamento/sigabrazil>>

<<https://tesourogerencial.tesouro.gov.br/>>

<<https://www.gov.br/pgfn/pt-br/aceso-a-informacao/institucional/pgfn-em-numeros-2014/pgfn-em-numeros-2020>>

Consultoria de Orçamento e Fiscalização Financeira

Diretor: Wagner Primo

Equipe Técnica: Vinicius Ribeiro, Rodrigo Roriz, Túlio Cambraia
Coordenação do Orçamento: Hélio Rêgo e Marcelo de Rezende

Diretor-Geral: Celso de Barros Correia Neto

Secretário-Geral da Mesa: Ruthier de Sousa Silva

Mesa da Câmara dos Deputados (56ª Legislatura 2019-2023)

Presidente: Arthur Lira

1º Vice-Presidente: Marcelo Ramos

2º Vice-Presidente: André de Paula

1º Secretário: Luciano Bivar

2ª Secretária: Marília Arraes

3ª Secretária: Rose Modesto

4ª Secretária: Rosângela Gomes

1º Suplente: Eduardo Bismarck

2º Suplente: Gilberto Nascimento

3º Suplente: Alexandre Leite

4º Suplente: Cássio Andrade

Última atualização: 07/04/21