

# RAIO X ORÇAMENTO 2021 PLOA

Consultoria de Orçamento  
e Fiscalização Financeira



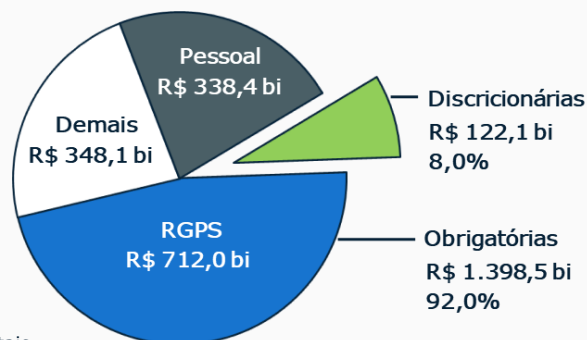
## Parâmetros

PIB (Val. Nominal)	Crescimen. PIB	Receita Cor. Líquida
7.662,0 bilhões	3,2%	804,5 bilhões

## Total da Despesa<sup>1</sup>

Item	R\$ bilhões		
	Valor	% do Total	% do PIB
Despesas Primárias Líquidas <sup>2</sup>	1.520,7	35,4%	19,8%
Transf. Constitucionais	267,6	6,2%	3,5%
Investimentos das Estatais	144,3	3,4%	1,9%
Rolagem da Dívida	1.603,5	37,4%	20,9%
Amortização	270,3	6,3%	3,5%
Juros	362,6	8,4%	4,7%
Demais Desp. Financeiras	122,9	2,9%	1,6%
<b>Total</b>	<b>4.291,9</b>		

## Despesas Primárias Líquidas



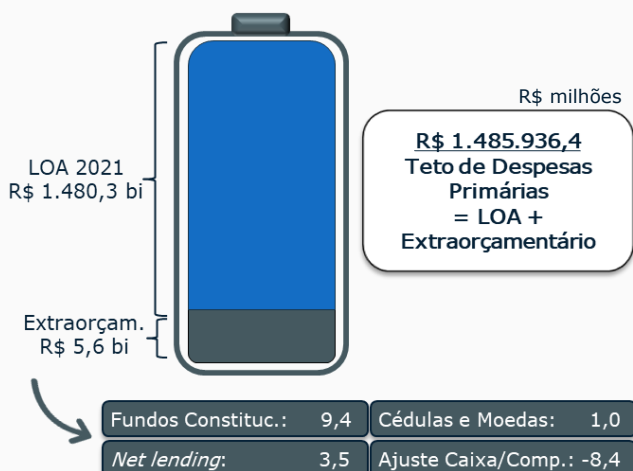
- Total dos orçamentos fiscal, da seguridade social e de investimento das estatais.
- Líquidas de transferências. Somente orçamentos fiscal e da seguridade social.

## Resultado Fiscal do Governo Central

	R\$ bilhões	% PIB
Receita Primária Líquida	1.292,5	16,9%
(-) Despesa Primária Líquida	1.520,7	19,8%
<b>Deficit Primário Orçamentário</b>	<b>228,1</b>	<b>3,0%</b>
(-) Demais Fatores e Ajustes <sup>1</sup>	5,4	0,1%
<b>Deficit Primário</b>	<b>233,6</b>	<b>3,0%</b>
(-) Juros Líquidos <sup>2</sup>	248,3	3,2%
<b>Deficit Nominal</b>	<b>481,9</b>	<b>6,3%</b>

- Inclui ajustes entre os regimes de caixa e competência.
- Juros recebidos (ativos) – juros pagos (passivos).

## Teto de Gastos

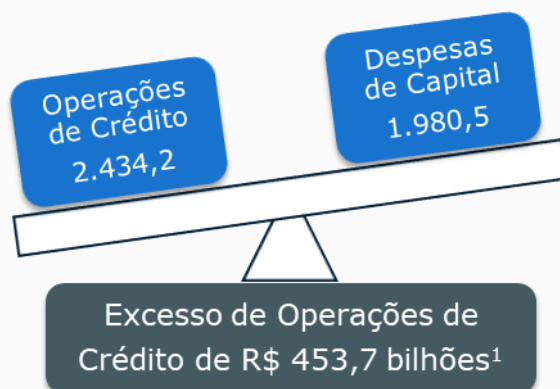


## Deficit da Seguridade Social<sup>1</sup>

Orçamentos	Receita	Despesa	Resultado
Fiscal	3.286,5	2.990,2	296,3
Seguridade Social	861,0	1.157,4	-296,3
Investimento	144,3	144,3	0,0
<b>Total</b>	<b>4.291,9</b>	<b>4.291,9</b>	<b>0,0</b>

- Seguridade social: saúde, previdência e assistência social.

## Regra de Ouro



Despesas Condicionadas	Valor
Benefícios Previdenciários do RGPS	272,2
Pessoal e Encargos	119,2
Bolsa Família	0,5
Subsídios e Subvenções Econômicas	3,7
Benefício aos Servidores	2,6
Demais	55,5
<b>Total</b>	<b>453,7</b>

- As despesas custeadas com o excesso de operações de crédito dependerão da aprovação de cred. adicionais pelo Congresso Nacional.

### Despesas em Destaque<sup>1</sup>



#### Previdência (RGPS)

R\$ 712,0 bilhões  
34,6% do orçamento  
88,5% da RCL  
9,3% do PIB



#### Pessoal<sup>2</sup>

R\$ 363,7 bilhões  
17,7% do orçamento  
45,2% da RCL  
4,7% do PIB



#### Transfer. Constituc.

R\$ 267,6 bilhões  
13,0% do orçamento  
33,3% da RCL  
3,5% do PIB



#### Investim. (GND 4)<sup>3</sup>

R\$ 170,2 bilhões  
8,3% do orçamento  
21,2% da RCL  
2,2% do PIB



#### BPC/RMV<sup>4</sup>

R\$ 64,7 bilhões  
3,1% do orçamento  
8,0% da RCL  
0,8% do PIB



#### Seguro Desemprego

R\$ 41,0 bilhões  
2,0% do orçamento  
5,1% da RCL  
0,5% do PIB



#### Bolsa Família

R\$ 34,9 bilhões  
1,7% do orçamento  
4,3% da RCL  
0,5% do PIB



#### Abono Salarial

R\$ 18,0 bilhões  
0,9% do orçamento  
2,2% da RCL  
0,2% do PIB



#### FNE FNO FCO

R\$ 13,6 bilhões  
0,7% do orçamento  
1,7% da RCL  
0,2% do PIB



#### C. Verde e Amarela<sup>5</sup>

R\$ 2,5 bilhões  
0,1% do orçamento  
0,3% da RCL  
0,0% do PIB



#### Transf. Set. Privado<sup>6</sup>

R\$ 2,5 bilhões  
0,1% do orçamento  
0,3% da RCL  
0,0% do PIB



#### Fundo Partidário

R\$ 1,0 bilhão  
0,0% do orçamento  
0,1% da RCL  
0,0% do PIB

1. Percentuais do orçamento excluídos os serviços da dívida (juros e amortizações).
2. Inclui inativos/pensionistas do set. público (142,2 bi; sendo R\$ 3,4 bi relativos ao FCDF) e contrib. previdenciária da União (R\$ 25,3 bi).
3. Inclui R\$ 144,3 bilhões de investimentos das estatais federais.
4. O valor para o BPC/RMV desconsidera as sentenças judiciais.
5. Considerou-se os valores do Programa Moradia Digna (PPA) como escopo do Casa Verde e Amarela, tendo em vista o art. 21 da MP 996.
6. Inclui apenas despesas discricionárias.

### Restos a Pagar

Estoque Total de Restos a Pagar em 31/12/19	R\$ 181,2 bi
(-) Cancelamentos	R\$ 4,6 bi
(-) Pagamentos	R\$ 107,0 bi
Estoque Total de Restos a Pagar em 03/09/20 <sup>1</sup>	R\$ 69,6 bi

<p><b>RAP PROCESSADOS</b></p> <p>R\$ 11,5 bilhões</p> <ul style="list-style-type: none"> <li>emendas indiv./bancadas<sup>2</sup> → R\$ 1,6 bilhão</li> <li>outras programações → R\$ 10,0 bilhões</li> </ul>
<p><b>RAP NÃO PROCESSADOS</b></p> <p>R\$ 58,1 bilhões</p> <ul style="list-style-type: none"> <li>emendas indiv./bancadas → R\$ 9,8 bilhões</li> <li>outras programações → R\$ 48,3 bilhões</li> </ul>

1. As inscrições de restos a pagar que afetarão o seu estoque só ocorrerão ao final do exercício.
2. Emendas de bancada estadual de execução obrigatória.

# RAIO X ORÇAMENTO 2021 PLOA

Consultoria de Orçamento  
e Fiscalização Financeira



## Mínimos Constitucionais<sup>1</sup>

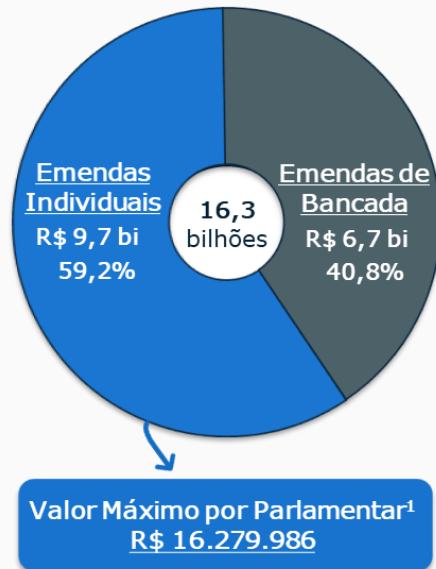
### Educação (MDE)

Total	R\$ 98,9 bi	1,3% do PIB
Parcela excluída da apuração <sup>2</sup>	R\$ 13,7 bi	
Excedente ao Piso	R\$ 29,6 bi	
Piso	R\$ 55,6 bi	

### Saúde (ASPS)

Total	R\$ 124,6 bi	1,6% do PIB
Excedente ao Piso	R\$ 0,7 bi	
Piso	R\$ 123,8 bi	

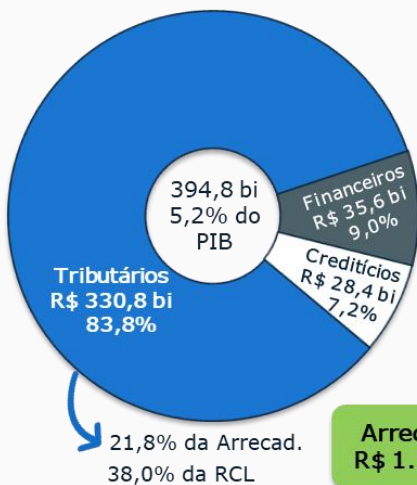
## Reservas para Emendas



1. Correção dos valores de acordo com regra da EC nº 95.
2. 70% da complementação da União ao Fundeb.

1. Ao menos 50% do valor apresentado deve ser destinado a ações e serviços públicos de saúde.

## Benefícios Fiscais (em 2020<sup>1</sup>)



Gasto Tributário	Valor	%
Simples Nacional	83,2	25%
Rendimentos Isentos e Não Tributáveis - IRPF	34,7	10%
Entidades Sem Fins Lucrativos - Imunes / Isentas	30,5	9%
Agricultura e Agroindústria	29,3	9%
Zona Franca de Manaus e Áreas de Livre Comércio	28,7	9%
Deduções do Rendimento Tributável - IRPF	21,9	7%
Medicamentos, P. Farmacêuticos e Equip. Médicos	16,6	5%
Benefícios do Trabalhador	13,7	4%
Desenvolvimento Regional	10,9	3%
Desoneração da Folha de Salários	10,4	3%
Demais	50,9	15%
<b>Total dos Gastos Tributários</b>	<b>330,8</b>	<b>100%</b>

1. Os dados para 2021 constarão das Informações Complementares ao PLOA, que ainda serão encaminhadas pelo Poder Executivo.

## Dívida Ativa (União + FGTS) em 2019

**R\$ 2,4 trilhões**

### ESTOQUE DA DÍVIDA ATIVA

72,9%: tributos não previdenc.  
22,3%: tributos previdenciários  
3,9%: não tributários  
0,9%: FGTS/CS<sup>1</sup>

**53,2%**

### RATING "D" DE DEVEDOR

Rating A: 9,7%  
Rating B: 22,9%  
Rating C: 14,0%  
Aguardando classificação: 0,2%

### DEVEDORES

22.675: grandes devedores  
Valor devido: 1,6 trilhão  
4.935.968: demais devedores  
Valor devido: 0,8 trilhão

**5,0 milhões**

### VALOR RECUPERADO EM 2019

37,0%: benefício fiscal  
29,1%: execução forçada  
19,4%: dívida previdenciária  
14,5%: demais estratégias

**R\$ 24,4 bilhões**

1. Estoque cobrado pela Procuradoria-Geral da Fazenda Nacional

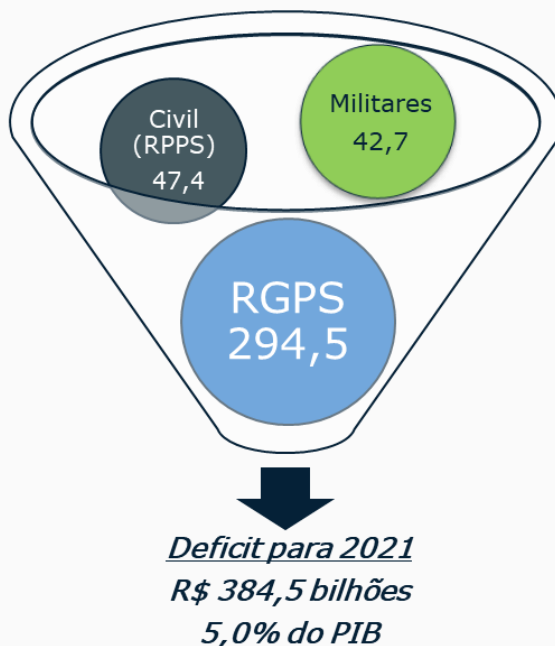
# RAIO X ORÇAMENTO 2021 PLOA

Consultoria de Orçamento  
e Fiscalização Financeira



## Previdência<sup>1</sup>

		R\$ bilhões		
Regimes Próprios	Civis	Itens de Resultado	Valores	% PIB
		Receita	40,2	0,5%
		Despesa	87,6	1,1%
	Deficit		47,4	0,6%
	Militares <sup>2</sup>	Itens de Resultado	Valores	% PIB
		Receita	7,7	0,1%
		Despesa	50,3	0,7%
	Deficit		42,7	0,6%
	Total	Civis + Militares	90,1	1,2%
	RGPS <sup>3</sup>	Urbano + Rural	Itens de Resultado	Valores
Receita			417,5	5,4%
Despesa			712,0	9,3%
Deficit			294,5	3,8%



- O deficit projetado de R\$ 2,6 bilhões para o FCDF foi desconsiderado.
- No caso dos militares, inclui pensões e inatividade.
- O Projeto não discrimina o RGPS em urbano e rural.

## Glossário

RGPS: Regime Geral da Previdência Social  
GND: Grupo Natureza de Despesa  
RMV: Renda Mensal Vitalícia  
FGTS: Fundo de Garantia por Tempo de Serviço  
FCDF: Fundo Constitucional do Distrito Federal  
ASPS: Ações e serviços públicos de saúde  
FNE/FNO e FCO: Fundos Constitucionais de Financiamento das Regiões Nordeste, Norte e Centro-Oeste

RCL: Receita Corrente Líquida  
BPC: Benefício de Prestação Continuada  
PLOA: Projeto de Lei Orçamentária Anual  
CS: Contribuição Social  
MDE: Manutenção e desenvolvimento do ensino  
RPPS: Regime Próprio de Previdência Social

## Fontes

- <<https://www2.camara.leg.br/orcamento-da-uniao/leis-orcamentarias/loa/2020/tramitacao/proposta-do-poder-executivo>>  
<<https://www.siof.planejamento.gov.br/siof/?pp=siof&rvn=1>>  
<<https://www12.senado.leg.br/orcamento/sigabrazil>>  
<<https://tesourogerencial.tesouro.gov.br>>  
<<http://receita.economia.gov.br/dados/receitadata/renuncia-fiscal/previsoes-ploa/arquivos-ploa/ploa-2020/dgt-ploa-2020-quadros-v1-1.xlsx/view>>  
<<https://www.gov.br/pgfn/pt-br/aceso-a-informacao/institucional/pgfn-em-numeros-2014/pgfn-em-numeros-2020>>

### Consultoria de Orçamento e Fiscalização Financeira

**Diretor:** Wagner Primo

**Equipe Técnica:** Vinicius Ribeiro, Rodrigo Roriz, Túlio Cambraia  
**Coordenação do Orçamento:** Hélio Rêgo e Marcelo de Rezende

**Diretor-Geral:** Sergio Sampaio Contreiras de Almeida

**Secretário-Geral da Mesa:** Leonardo Augusto de Andrade Barbosa

### Mesa da Câmara dos Deputados (56ª Legislatura 2019-2023)

**Presidente:** Rodrigo Maia  
**1º Vice-Presidente:** Marcos Pereira  
**2º Vice-Presidente:** Luciano Bivar  
**1ª Secretária:** Soraya Santos  
**2º Secretário:** Mário Heringer  
**3º Secretário:** Expedito Netto  
**4º Secretário:** André Fufuca

**1º Suplente:** Rafael Motta  
**2ª Suplente:** Geovania de Sá  
**3º Suplente:** Isnaldo Bulhões Jr.  
**4º Suplente:** Paulão