



MINISTÉRIO DO
PLANEJAMENTO
E ORÇAMENTO

PLDO 2025

Simone Tebet

Ministra de Estado do Planejamento e Orçamento

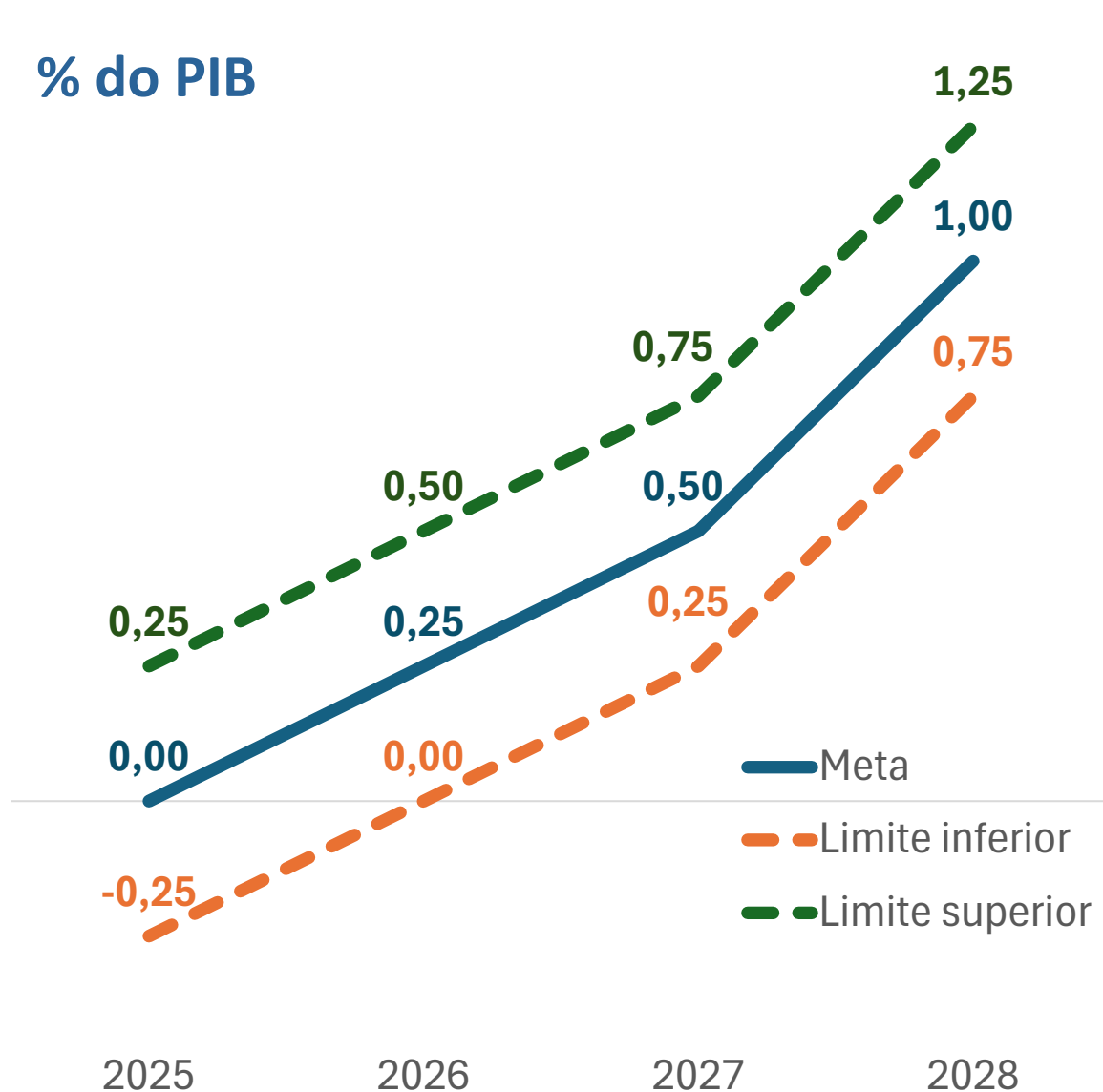
Brasília, 12 de junho de 2024

MINISTÉRIO DO
PLANEJAMENTO E
ORÇAMENTO

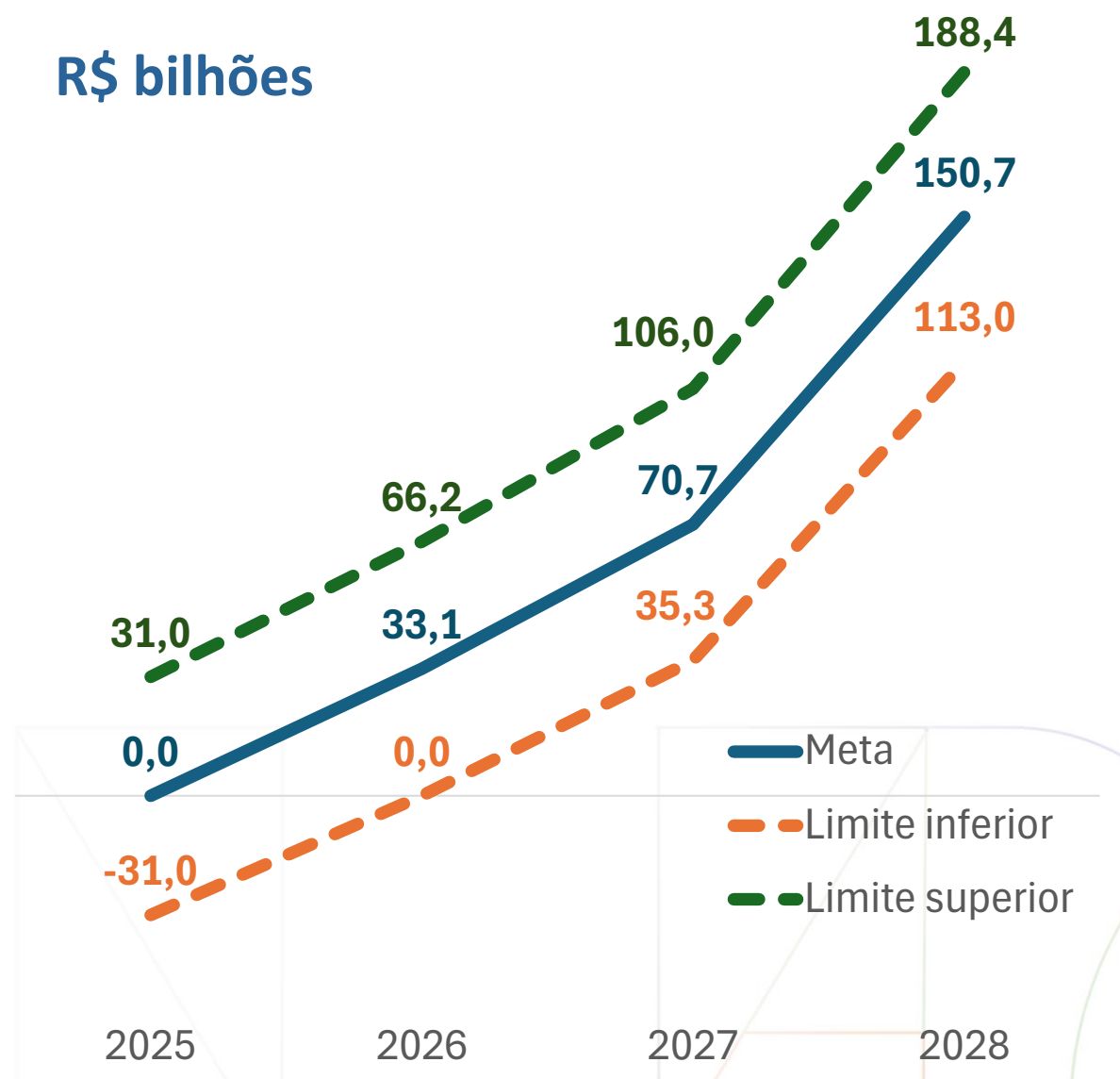


- O PLDO 2025 consolida avanços importantes no sentido da modernização orçamentária:
 - ✓ **Marco Fiscal de Médio Prazo**, com projeção dos principais agregados fiscais para o período de 4 anos, e não somente 3 (Anexo IV.2)
 - ✓ **Trajetória da dívida pública** para o período de 10 anos (Anexo IV.3)
 - ✓ Novo Anexo: de **Revisão de Gastos** (Anexo IV.5)
- Tais medidas têm como resultado:
 - ✓ Ampliação do horizonte de planejamento fiscal
 - ✓ Maior transparência das contas públicas
 - ✓ Subsídios para auxiliar a tomada de decisões de forma tempestiva

% do PIB



R\$ bilhões



- ✓ Trajetória proposta continua desafiadora e requer atenção de todos os Poderes
- ✓ Meta de resultado primário não altera o Regime Fiscal Sustentável (LC 200)
- ✓ Crescimento real da despesa limitado a 70% do aumento real da receita e, no máximo, a 2,5% ao ano

Limites para Crescimento Real da Despesa Primária (2025 a 2028)

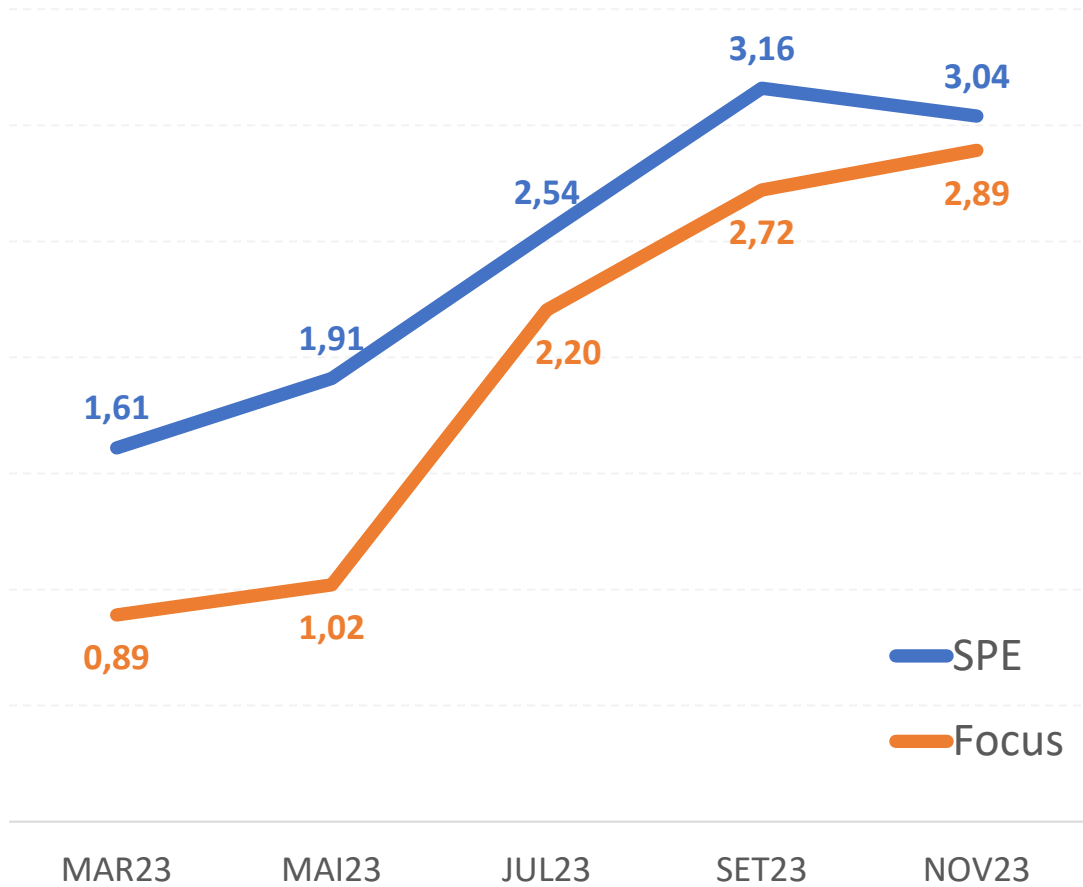
Discriminação	2025	2026	2027	2028
Variação Real da Receita - VRR (12m até jun ano anterior)	8,46%	9,13%	4,20%	2,92%
70% da VRR	5,92%	6,39%	2,94%	2,05%
Crescimento Real do Limite de Despesas	2,50%	2,50%	2,50%	2,05%

- ✓ Em 2024, o crédito referido no art. 14 da LC 200 foi realizado conforme previsão original
 - Crédito aberto, no valor de R\$ 15,8 bilhões, integralmente direcionado para despesas obrigatórias previstas no relatório do 2º bimestre

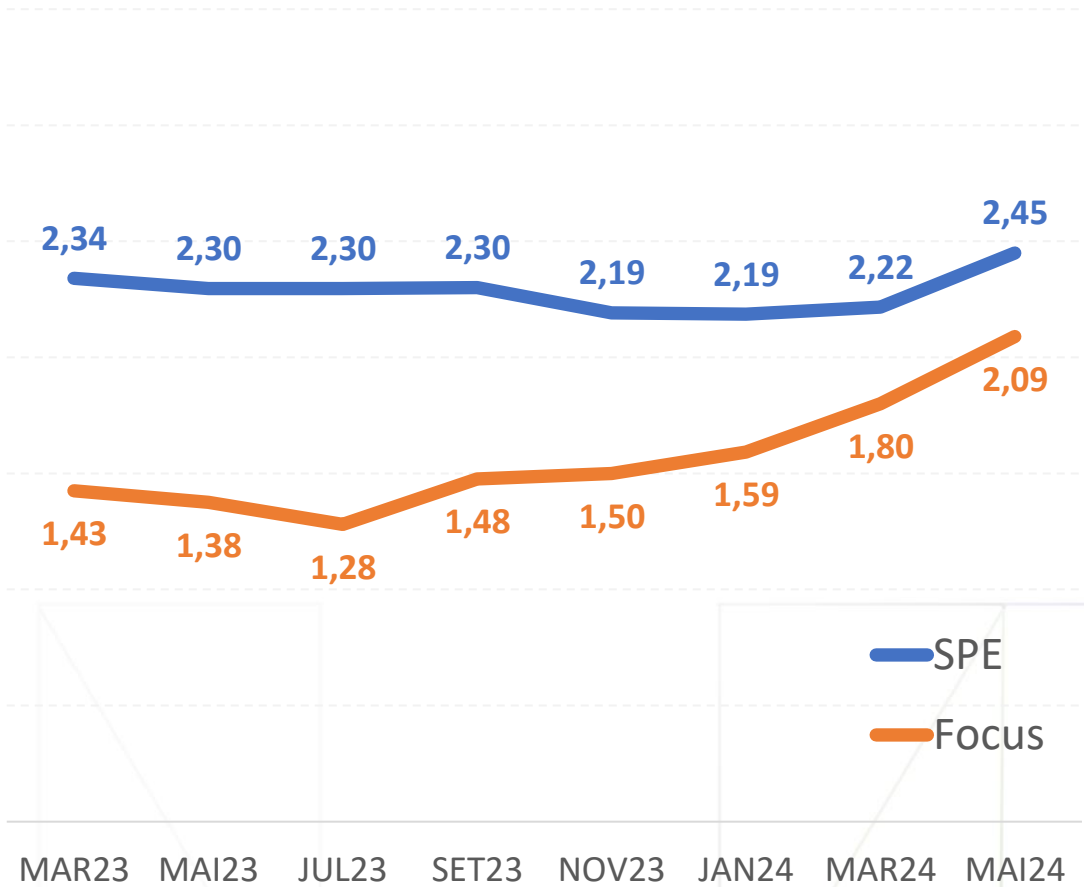
Parâmetros	Avaliação 1º bimestre 2024	Avaliação 2º bimestre 2024	2025	2026	2027	2028
PIB real (%)	2,22	2,45	2,80	2,58	2,62	2,51
PIB Nominal (R\$ bilhões)	11.541,66	11.572,18	12.388,01	13.237,44	14.132,28	15.068,28
IPCA acumulado (%)	3,50	3,70	3,10	3,00	3,00	3,00
INPC acumulado (%)	3,25	3,50	3,00	3,00	3,00	3,00
IGP-DI acumalado (%)	3,50	3,50	4,00	3,80	3,80	3,80
Taxa Over - SELIC acumulado Ano (%)	9,63	10,31	8,05	7,22	7,02	6,77
Taxa de Câmbio Média (R\$ / US\$)	4,94	5,04	4,98	5,03	5,07	5,10
Preço Médio do Petróleo (US\$/barril)	80,70	82,65	75,77	72,75	70,89	69,93
Valor do Salário Mínimo (R\$ 1,00)	1.412	1.412	1.502	1.582	1.676	1.772
Massa Salarial Nominal (%)	9,84	10,46	7,51	7,37	6,60	6,92

Fonte: SPE/MF (Grades de Parâmetros de 13/03/2024 e 13/05/2024). Elaboração: SOF/MPO.

Estimativas para 2023



Estimativas para 2024



Fonte: SPE/MF e BCB. Elaboração: SOF/MPO
Para Focus, foram consideradas as expectativas (mediana) disponíveis do Sistema Expectativas de Mercado para o mesmo dia das Grades de Parâmetros da SPE/MF

Discriminação	Avaliação 1º bim 2024		2025		2026		2027		2028	
	R\$ bilhões	% PIB	R\$ bilhões	% PIB	R\$ bilhões	% PIB	R\$ bilhões	% PIB	R\$ bilhões	% PIB
1. Receita Primária Total	2.688,4	23,29	2.857,5	23,07	3.048,6	23,03	3.249,0	22,99	3.482,3	23,11
2. Transferências por Repartição de Receita	513,3	4,45	537,8	4,34	575,7	4,35	608,0	4,30	642,0	4,26
3. Receita Líquida de Transferências (1) - (2)	2.175,2	18,85	2.319,7	18,73	2.472,9	18,68	2.640,9	18,69	2.840,3	18,85
4. Despesas Primárias	2.184,5	18,93	2.348,8	18,96	2.487,3	18,79	2.570,3	18,19	2.689,6	17,85
Obrigatórias	1.980,1	16,87	2.136,1	17,24	2.275,0	17,19	2.402,2	17,00	2.538,5	16,85
Discrecionárias do Poder Executivo	204,4	2,06	212,7	1,72	212,3	1,60	168,0	1,19	151,1	1,00
Emendas Impositivas*	33,6	0,29	39,6	0,32	43,9	0,33	45,9	0,33	48,8	0,32
Demais Discrecionárias do Poder Executivo	170,8	1,77	173,1	1,40	168,4	1,27	122,1	0,86	102,3	0,68
5. Resultado Primário do Governo Central (3) - (4)	-9,3	-0,08	-29,1	-0,23	-14,4	-0,11	70,7	0,50	150,7	1,00
6. Exclusão para fins de meta (Precatórios STF)**	0,0	0,00	39,9	0,32	47,5	0,36	0,0	0,00	0,0	0,00
7. Resultado Primário, com a exclusão (5) + (6)	-9,3	-0,08	10,8	0,09	33,1	0,25	70,7	0,50	150,7	1,00
8. Meta de Resultado Primário	0,0	0,00	0,0	0,00	33,1	0,25	70,7	0,50	150,7	1,00

* Valor estimado da reserva para emendas de 2025 a 2028

** Exclusão do câmputo da meta determinada no âmbito das ADI's 7064 e 7047 (Precatórios STF)



Discriminação	2024 (1º bimestre)	2025	2026	2027	2028
1. Discricionárias totais	204,5	212,7	212,3	168,0	151,1
2. Emendas (RP 6, 7 e 8) ¹	44,7	39,6	43,9	45,9	48,8
3. Discricionárias para mínimos de saúde e educação ²	58,8	56,5	63,5	76,7	90,5
4. Demais Discricionárias (1) - (2) - (3)	100,9	116,6	104,9	45,4	11,8

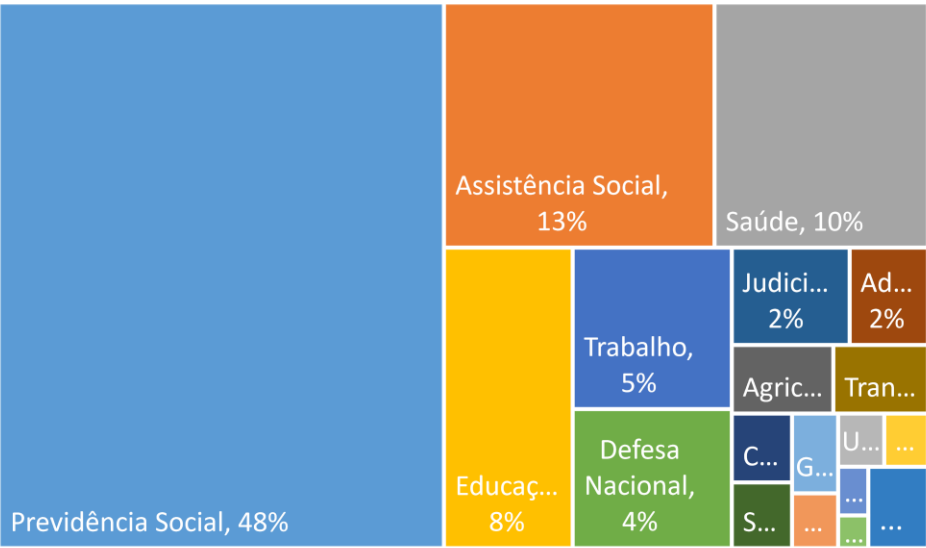
¹ Emendas de comissão (RP 8) apenas em 2024

² Em 2024, o valor destinado aos pisos supera os valores mínimos

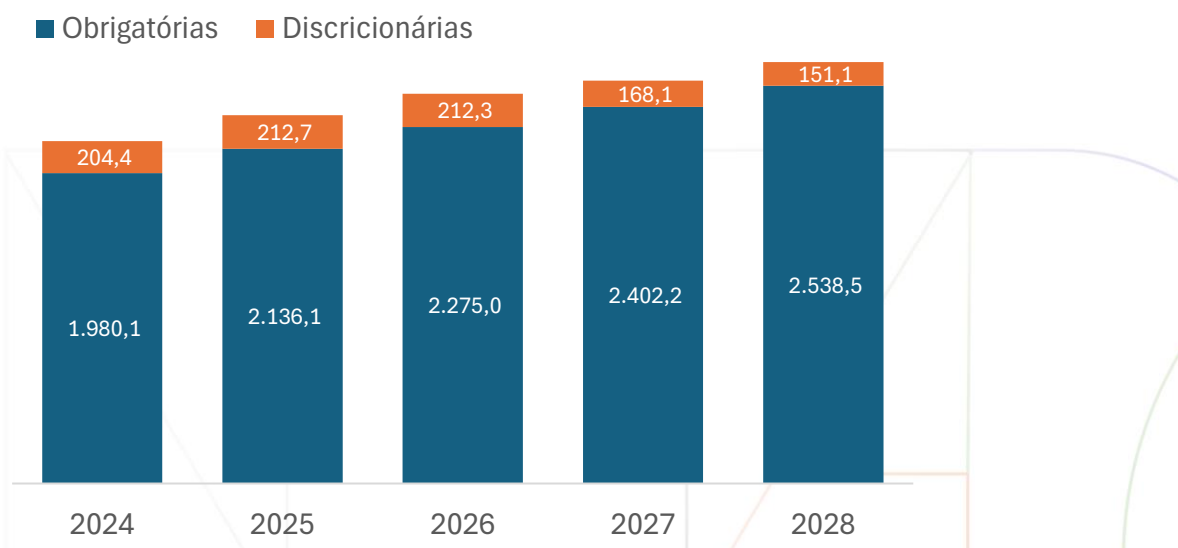
Foco: Obtenção de espaço orçamentário para o financiamento de novas prioridades e a manutenção da sustentabilidade fiscal. **Oferece resposta a três desafios**

1) Melhorar a qualidade do gasto público

2) Garantir recursos para políticas existentes e criação de novas



3) Reduzir a pressão das despesas obrigatórias



Opções de Melhoria e Economia Potencial (R\$ bilhões)

Linha de atuação	Ação Orçamentária Associada	Economia potencial				
		2025	2026	2027	2028	Total
Benefícios Previdenciários	00SJ - Benefícios Previdenciários	7,2	7,2	7,1	7,0	28,6
Programa de Garantia da Atividade Agropecuária - Proagro	0265 - Indenizações e Restituições relativas ao Programa de Garantia da Atividade Agropecuária - Proagro (Lei nº 8.171, de 1991)	2,0	2,1	2,2	2,3	8,7
Total		9,2	9,3	9,3	9,3	37,3

Discriminação	PLOA 2024	2025	2026	2027	2028
Piso da Saúde (15% da RCL_t)	218,4	225,3	238,5	254,8	270,5
Piso da Educação (18% da RLI_t) Inclui 30% da Complem. Fundeb	108,4	111,0	119,2	127,6	137,0
Complementação Fundeb (23% do $Fundo_t$)	46,9	54,6	63,6	67,8	72,4
TOTAL	373,7	390,9	421,3	450,2	479,9



EIXO 1
Revisão vertical



EIXO 2
Revisão de
Subsídios da
União



EIXO 3
Modernização
das Vinculações

EIXO 1

Revisão vertical

estratégia em curso desde 2023, que visa gerar ganho de eficiência em cada política pública revisada

		PLDO 2025					
2023	Opções de melhoria e economia	2024	2025	2026	2027	2028	2025-2028
Bolsa Família	Benefícios operacionalizados pelo INSS						
Averiguação e revisão cadastral	Auxílio por incapacidade temporária	R\$ 9,7 bi					
Resultado: Remanejamento de R\$ 9,4 bilhões	Aposentadoria por incapacidade permanente						
	Modernização processos INSS		R\$ 7,2 bi	R\$ 7,2 bi	R\$ 7,1 bi	R\$ 7,0 bi	R\$ 28,6 bi
	Previsão de Economia		R\$ 7,2 bi	R\$ 7,2 bi	R\$ 7,1 bi	R\$ 7,0 bi	R\$ 28,6 bi
Proagro							
Resoluções CMN							
Previsão de Economia		R\$ 1 bi	R\$ 2,0 bi	R\$ 2,1 bi	R\$ 2,2 bi	R\$ 2,3 bi	R\$ 8,7 bi
Seguro-defeso							
BPC							
Previsão de Economia		(em pactuação)					
TOTAL		R\$ 10,7 bi	R\$ 9,7 bi	R\$ 9,3 bi	R\$ 9,3 bi	R\$ 9,3 bi	R\$ 37,3 bi



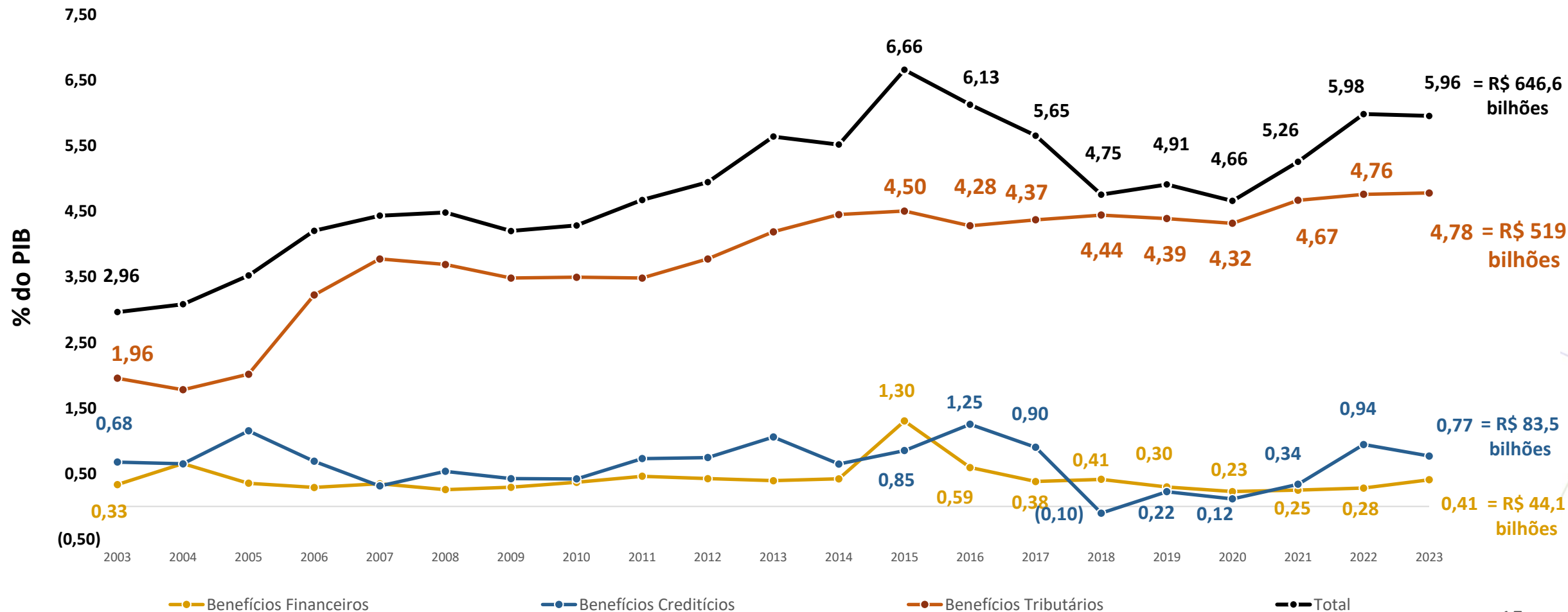
EIXO 2 **Revisão de** **Subsídios da** **União**

Avaliação de políticas públicas como instrumento de apoio ao processo de revisão dos subsídios:

- 31 avaliações de subsídios concluídas (conduzidas no âmbito do CMAP)
- 3 avaliações em execução (serão entregues até agosto de 2024)
 - Fundo Clima
 - Subsídio a Termoelectricidade
 - Lei de Incentivo ao Esporte
- Revisão sistemática dos subsídios (em execução)
- Novo formato de acompanhamento do OSU (a ser lançado na próxima semana)

Total de subsídios atingiu **5,96% do PIB em 2023**

valor ligeiramente inferior aos 5,98% observados um ano antes, mesmo com recomposição de políticas públicas



- Reforço das prioridades e metas do Plano Plurianual 2024-2027
- PLOA 2025 evidenciará metas do PPA e prioridades que serão acompanhadas em 2025, trazendo mais transparência e integração entre os instrumentos de planejamento e orçamento



3 Fóruns Interconselhos

- Abril, julho e agosto
- 36 conselhos nacionais representados

Plenárias Estaduais e 1 Distrital

- Mais de 34,3 mil participantes

Plataforma Digital do Brasil Participativo

- Mais de 4 milhões de acessos
- Mais de 1,4 milhão de participantes

- PLDO 2025 prevê a divulgação de relatórios de execução anual em 30 de abril do ano seguinte
- MPO disponibilizou recentemente novo **Painel no SIOP** de acesso público com as informações sobre essas agendas no orçamento de 2024
- A relação das despesas que contribuem para cada agenda será também encaminhada junto ao PLOA 2025



Painel do Orçamento



Agendas Transversais

Consulte a execução das agendas transversais e multissetoriais



Calamidade Pública no Rio Grande do Sul – Créd. Extraordinários

Painel do Orçamento

Calamidade Pública - RS

Acompanhe as despesas com a calamidade pública no Rio Grande do Sul



APOIO DIRETO ÀS PESSOAS: R\$ 2,9 BILHÕES

APOIO À RECONSTRUÇÃO: R\$ 3,4 BILHÕES

SUBVENÇÕES E CRÉDITOS EMPRESARIAIS: R\$ 14,2 BILHÕES

APOIO AO ESTADO E AOS MUNICÍPIOS: R\$ 212 MILHÕES

Painel do Orçamento Federal

MT

Tem dúvida? Acesse o manual.

Dados referentes à Base SIAFI de 10/6/2024

Consulta Livre

Emendas Parlamentares

Despesas de TI

Série Histórica

Pagamento Efetivo

COFOG

Bloqueios e Limites

Agendas Transversais

COVID-19

Limites RFS

Calamidade Pública - RS

Selecione os filtros que deseja utilizar dentre as opções abaixo:

Ano

2024

Digite livremente os valores a filtrar ou selecione um dos filtros disponíveis

Órgão Orçamentário

☐ 22000 - Ministério da Agricultura e Pecuária

☐ 26000 - Ministério da Educação

☐ 29000 - Defensoria Pública da União

☐ 30000 - Ministério da Justiça e Segurança Pública

☐ 36000 - Ministério da Saúde

☐ 39000 - Ministério dos Transportes

☐ 40000 - Ministério do Trabalho e Emprego

☐ 41000 - Ministério das Comunicações

☐ 44000 - Ministério do Meio Ambiente e Mudança do Clima

☐ 49000 - Ministério do Desenvolvimento Agrário e Agricul...

☐ 52000 - Ministério da Defesa

☐ 53000 - Ministério da Integração e do Desenvolvimento ...

☐ 55000 - Ministério do Desenvolvimento e Assistência So...

☐ 56000 - Ministério das Cidades

☐ 71000 - Encargos Financeiros da União

☐ 73000 - Transferências a Estados, Distrito Federal e Mu...

☐ 74000 - Operações Oficiais de Crédito

☐ 81000 - Ministério dos Direitos Humanos e da Cidadania

☐ Mostrar classificações orçamentárias com maior detalhe

☐ Mostrar valores de Restos a Pagar

Ano	Marcador	Órgão	Unidade Orçamentária	Programa	Ação	Localizador	Dotação Inicial	Dotação Atual	Empenhado	Liquidado	Pago	Bloqueio
	Total						0	20.706.623.334	8.090.451.570	6.671.287.593	6.655.661.015	2.000.000.000
		22000 - Ministério da Agricultura e Pecuária	22101 - Ministério da Agricultura e Pecuária - Administração	1144 - Agropecuária Sustentável	0299 - Subvenção Econômica nas Aquisições do Go...	6502 - Nacional (Crédito Extraordinário - ...	0	2.020.514.000	0	0	0	
		26244 - Universidade Superior: Federal do Rio Gr...	5113 - Educação: Qualidade, Demo...	20RK - Funcionamento de Instituições Feder...	6502 - No Estado do Rio Grande do Sul (Crédito Extr...	6502 - No Estado do Rio Grande do Sul (Crédito Extr...	0	1.550.000	0	0	0	
		26247 - Universidade Federal de Santa ...	5113 - Educação: Qualidade, Demo...	8282 - Reestruturação e Modernização da...	6502 - No Estado do Rio Grande do Sul (Crédito Extr...	6502 - No Estado do Rio Grande do Sul (Crédito Extr...	0	8.500.000	0	0	0	
		26266 - Fundação Universidade Federal do Pampa	5113 - Educação: Qualidade, Demo...	20RK - Funcionamento de Instituições Feder...	6502 - No Estado do Rio Grande do Sul (Crédito Extr...	6502 - No Estado do Rio Grande do Sul (Crédito Extr...	0	1.880.000	0	0	0	
2024	Enfrentamento à Calamidade Pública no RS (Obrigações de	26273 - Fundação Universidade Superior: Federal do Rio Gr...	5113 - Educação: Qualidade, Demo...	20RK - Funcionamento de Instituições Feder...	6502 - No Estado do Rio Grande do Sul (Crédito Extr...	6502 - No Estado do Rio Grande do Sul (Crédito Extr...	0	2.000.000	1.000.000	0	0	
		26278 - Fundação	5113 - Educação	20RK -	6502 - No Estado	6502 - No Estado						

18

MINISTÉRIO DO
**PLANEJAMENTO E
ORÇAMENTO**





Discriminação	Avaliação 1º bim 2024		2025		2026		2027		2028	
	R\$ bilhões	% PIB	R\$ bilhões	% PIB	R\$ bilhões	% PIB	R\$ bilhões	% PIB	R\$ bilhões	% PIB
1. Receita Primária Total	2.688,4	23,29	2.857,5	23,07	3.048,6	23,03	3.249,0	22,99	3.482,3	23,11
Receita Administrada pela RFB/MF	1.735,4	15,04	1.841,5	14,87	1.967,2	14,86	2.096,2	14,83	2.238,8	14,86
Arrecadação Líquida para o RGPS	646,0	5,60	709,1	5,72	761,4	5,75	810,3	5,73	894,7	5,94
Receitas não Administradas pela RFB/MF	307,0	2,66	306,9	2,48	320,0	2,42	342,5	2,42	348,9	2,32
Concessões e Permissões	31,6	0,27	23,3	0,19	6,2	0,05	6,4	0,05	6,7	0,04
Complemento do FGTS	0,1	0,00	0,1	0,00	0,1	0,00	0,1	0,00	0,1	0,00
Cont. Plano de Seg. do Servidor	18,0	0,16	18,1	0,15	18,3	0,14	18,5	0,13	18,7	0,12
Contribuição do Salário-Educação	33,5	0,29	36,0	0,29	38,6	0,29	41,1	0,29	43,9	0,29
Exploração de Recursos Naturais	110,1	0,95	126,8	1,02	154,1	1,16	169,5	1,20	169,1	1,12
Dividendos e Participações	43,7	0,38	32,1	0,26	30,8	0,23	33,8	0,24	35,6	0,24
Receita Própria (fontes 50 e 81)	19,5	0,17	18,4	0,15	19,6	0,15	20,7	0,15	22,1	0,15
Demais Receitas	50,7	0,44	52,3	0,42	52,4	0,40	52,4	0,37	52,8	0,35
2. Transferências por Repartição de Receita	513,3	4,45	537,8	4,34	575,7	4,35	608,0	4,30	642,0	4,26
3. Receita Líquida de Transferências (1 - 2)	2.175,2	18,85	2.319,7	18,73	2.472,9	18,68	2.640,9	18,69	2.840,3	18,85

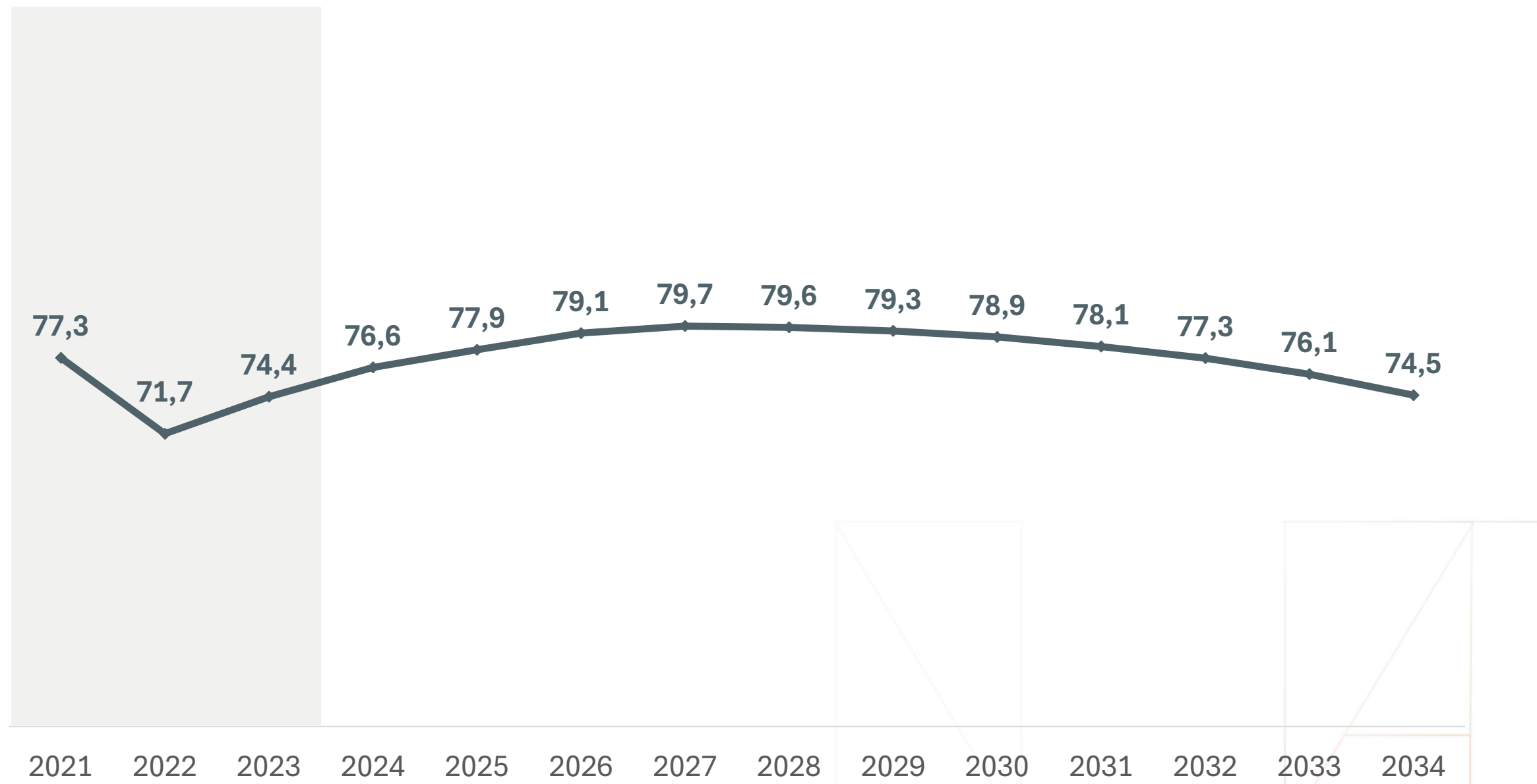
Discriminação	Avaliação 1º bim 2024		2025		2026		2027		2028	
	R\$ bilhões	% PIB	R\$ bilhões	% PIB	R\$ bilhões	% PIB	R\$ bilhões	% PIB	R\$ bilhões	% PIB
Receita Administrada pela RFB/MF	1.735,4	15,04	1.841,5	14,87	1.967,2	14,86	2.096,2	14,83	2.238,8	14,86
Imposto de Importação	71,0	0,62	80,4	0,65	91,0	0,69	102,7	0,73	115,4	0,77
IPI	71,1	0,62	77,1	0,62	83,7	0,63	91,2	0,65	99,3	0,66
Imposto sobre a Renda	780,3	6,76	814,4	6,57	867,5	6,55	920,6	6,51	980,9	6,51
IOF	65,8	0,57	71,3	0,58	75,1	0,57	79,1	0,56	83,3	0,55
COFINS	371,0	3,21	394,9	3,19	419,8	3,17	444,4	3,14	470,8	3,12
PIS/PASEP	104,6	0,91	114,0	0,92	121,1	0,92	128,3	0,91	135,9	0,90
CSLL	168,2	1,46	179,4	1,45	193,2	1,46	207,2	1,47	223,4	1,48
CIDE - Combustíveis	3,2	0,03	3,4	0,03	3,5	0,03	3,7	0,03	3,8	0,03
Outras Administradas pela RFB	100,3	0,87	106,7	0,86	112,3	0,85	119,1	0,84	126,1	0,84



Discriminação	Avaliação 1º bim 2024		2025		2026		2027		2028	
	R\$ bilhões	% PIB	R\$ bilhões	% PIB	R\$ bilhões	% PIB	R\$ bilhões	% PIB	R\$ bilhões	% PIB
Despesas Primárias	2.184,5	18,93	2.348,8	18,96	2.487,3	18,79	2.570,3	18,19	2.689,6	17,85
Despesas Obrigatórias	1.980,1	16,86	2.136,1	17,24	2.275,0	17,19	2.402,2	17,00	2.538,5	16,85
Benefícios Previdenciários	914,2	7,92	980,9	7,92	1.039,2	7,85	1.099,7	7,78	1.169,4	7,76
Pessoal e Encargos Sociais	374,6	3,25	414,5	3,35	441,1	3,33	464,7	3,29	477,8	3,17
Benefícios de Prestação Continuada da LOAS/RMV	103,4	0,90	120,7	0,97	133,2	1,01	144,5	1,02	158,9	1,05
Abono e Seguro Desemprego	79,6	0,69	86,8	0,70	92,5	0,70	99,9	0,71	107,3	0,71
Complementação ao Fundeb	46,2	0,40	54,6	0,44	63,6	0,48	67,8	0,48	72,4	0,48
Subsídios/Subvenções/Proagro	20,4	0,18	23,1	0,19	22,7	0,17	24,1	0,17	25,5	0,17
Outras Despesas Obrigatórias	82,5	0,41	82,0	0,66	97,3	0,73	104,1	0,74	117,7	0,78
Obrigatórias com Controle de Fluxo	359,3	3,11	373,5	3,02	385,3	2,91	397,3	2,81	409,6	2,72
Despesas Discricionárias do Poder Executivo	204,4	2,07	212,7	1,72	212,3	1,60	168,0	1,19	151,1	1,00
Emendas Impositivas*	33,6	0,30	39,6	0,32	43,9	0,33	45,9	0,33	48,8	0,32
Demais Discricionárias do Poder Executivo	170,8	1,77	173,1	1,40	168,4	1,27	122,1	0,86	102,3	0,68

* Valor estimado da reserva para emendas de 2025 a 2028

Dívida Bruta do Governo Geral (% do PIB)



Fonte: STN/MF. Elaboração: SOF/MPO.