



CONGRESSO NACIONAL

AVISO (CN) Nº 12, DE 2022

Prestação de Contas do Tribunal de Contas da União relativa ao exercício de 2021.

AUTORIA: Tribunal de Contas da União

DESPACHO: À Comissão Mista de Planos, Orçamentos Públicos e Fiscalização

PUBLICAÇÃO: DCN de 09/06/2022



[Página da matéria](#)

Aviso nº 783 - GP/TCU

Brasília, 7 de junho de 2022.

Senhor Presidente,

Com meus cordiais cumprimentos, reporto-me ao Of. Pres. n. 088/2022/CMO, de 30/5/2022, por intermédio do qual Vossa Excelência solicita *“nos termos do artigo 56, parágrafo 2º, da Lei de Responsabilidade Fiscal (Lei Complementar Nº. 101, de 4 de maio de 2000), encaminhar, no prazo de 7 (sete) dias, as contas do exercício financeiro de 2021 deste Tribunal, para fins de emissão de parecer pela Comissão Mista de Planos, Orçamentos, Públicos e Fiscalização do Congresso Nacional, conforme delineado no Acórdão do Supremo Tribunal Federal, de 22/8/2019, exarado no bojo da Ação Direta de Inconstitucionalidade 2.324/DF”*.

Em atenção à aludida solicitação, encaminho-lhe cópia do Despacho proferido pelo Secretário-Geral de Administração do Tribunal em 6/6/2022, acompanhado dos seguintes documentos relacionados ao exercício de 2021: Certificado de Auditoria do TCU, Relatório de Gestão do TCU, Relatório de Gestão Fiscal do TCU e Demonstrativos Contábeis do TCU do 1º, 2º, 3º e 4º Trimestres.

Atenciosamente,

(Assinado eletronicamente)

ANA ARRAES
Presidente

A Sua Excelência o Senhor
Deputado Federal CELSO SABINO
Presidente da Comissão Mista de Planos, Orçamentos Públicos e Fiscalização
Congresso Nacional
Brasília - DF

TC-010.226/2022-2

Interessado: Comissão Mista de Orçamento do Congresso Nacional (CMO/CN).

Assunto: Prestação de Contas do TCU referente ao exercício financeiro de 2021.

Despacho do Secretário-Geral de Administração

1. Trata o presente processo de documentação da prestação de contas do TCU no exercício de 2021 e encaminhamento ao Congresso Nacional para fins de emissão de Parecer Opinativo.

2. À luz do consignado na Ação Direta de Inconstitucionalidade 2.324/DF, o STF atestou inexistir usurpação de competência da Corte de Contas pela aplicação dos artigos 56, §2º e 59, *caput* da Lei Complementar n. 101/2000 (LRF). Isto posto, a Comissão Mista de Planos, Orçamentos Públicos e Fiscalização do Congresso Nacional encaminhou o Of. Pres m. 088/2022/CMO (peça 1) ao TCU para disponibilização da Prestação de Contas do Tribunal no exercício de 2021. O Pleito foi encaminhado a esta Secretaria para consolidação dos documentos necessários.

3. No intuito de subsidiar a Excelentíssima Ministra Presidente no encaminhamento das contas, esclareço que a Prestação de Contas do Tribunal está estruturada em 5 documentos, a saber:

3.1. [Relatório de Gestão ou Relatório Anual de Atividades do Tribunal de Contas da União](#);

3.2. [Relatório de Gestão Fiscal](#);

3.3. [Relatório de Auditoria Interna Anual das Contas do Tribunal de Contas da União](#);

3.4. [Certificado de Auditoria Interna das Contas anuais](#); e

3.5. [Demonstrações Contábeis](#).

4. **O Relatório Anual de Atividades ou Relatório de Gestão do Tribunal de Contas da União** oferece uma visão clara e concisa sobre como a estratégia, a governança, o desempenho e as perspectivas do Tribunal, no contexto de seu ambiente externo, levam à geração de valor público em curto, médio e longo prazos, bem como se prestará a demonstrar e a justificar os resultados alcançados em face dos objetivos estabelecido. Essa consolidação objetiva cumprir o determinado no §4º do art. 71 da Constituição Federal e também tem a finalidade atender, em parte, ao art. 70 da Constituição Federal, como Relatório de Gestão referente ao exercício. Sua confecção obedece às normas de Prestação e Tomada de Contas do TCU, em especial à Instrução Normativa 84/2020.

5. **O Relatório de Auditoria Anual das Contas** consolida a apuração técnica das contas do TCU, sendo realizada pela Secretaria de Auditoria Interna – Seaud. Esse trabalho propõe-se a apresentar informações e conclusões da avaliação realizada pela auditoria interna nas contas do TCU referentes ao exercício em análise, abrangendo, ainda, os métodos, evidências e fundamentação para as conclusões e constatações porventura apontadas. A realização de auditoria anual para avaliar a gestão visa a atender aos arts. 9º, inciso III, e 50, inciso II, da Lei 8.443/1992, para fins de subsidiar o julgamento das contas anuais, nos termos do art. 7º da mesma lei.

6. O **Certificado de Auditoria** formaliza a opinião quanto à regularidade da gestão. A certificação, consoante o disposto no inciso IV do art. 74 da Constituição Federal e no art. 50 da Lei 8.443, de 1992 é realizada de acordo com as normas técnicas de auditoria, mediante auditoria integrada financeira e de conformidade. No contexto do TCU, a competência para emissão do Certificado cabe ao(à) chefe da área de auditoria interna.

7. Insta mencionar que o relatório de Auditoria Anual das Contas do TCU está sendo tratado no Processo TC-011.915/2021-8 e encontra-se em fase de elaboração, fato que impossibilita o imediato envio desse documento. Tão logo seja publicado, constará na seção [Transparência e prestação de contas](#) no Portal do TCU.

8. O **Relatório de Gestão Fiscal – RGF** é um dos instrumentos de Transparência da Gestão Fiscal criados pela Lei de Responsabilidade Fiscal – LRF. Especificamente, o RGF objetiva o controle, o monitoramento e a publicidade do cumprimento, por parte dos entes federativos, dos limites estabelecidos pela LRF: Despesas com Pessoal, Dívida Consolidada Líquida, Concessão de Garantias e Contratação de Operações de Crédito. Todos esses limites são definidos em percentuais da Receita Corrente Líquida – RCL. Ao final do exercício, a LRF exige ainda a publicação de demonstrativos que evidenciem as Disponibilidades de Caixa e a Inscrição de Restos a Pagar.

9. Ante a ausência de normatização específica quanto a técnica processual da prestação de contas do TCU ao Congresso - visto o grande lapso temporal decorrido desde a impetração da Adin 2324/DF -, entendo que a análise do caso em tela deve compactuar-se com as atuais normas de prestação e tomada de contas do Tribunal, a exemplo da Instrução Normativa-TCU 84/2020. Outrossim, todos os documentos acima citados são insumos informacionais relevantes para consagrar a regularidade das Contas do TCU no exercício em análise.

10. Por fim, ressalto que os Relatórios de atividades, Relatórios de Gestão, Relatórios e Certificados de Auditoria, demonstrações contábeis do Tribunal, bem como as demais informações exigidas pelo art. 8º da Instrução Normativa TCU nº 84, de 2020, estão disponíveis no portal do TCU, na seção [Transparência e prestação de contas](#), conforme requerido pelo 1º, art. 9º, da referida instrução normativa.

11. Passados os esclarecimentos, dada sua competência como autoridade administrativa máxima do Tribunal de Contas da União, encaminho o processo ao **Gabinete da Exma. Sra. Ministra Presidente (Gabpres)**, para encaminhamento de Aviso ao Congresso Nacional, acompanhado das peças acostadas aos autos.

(datado e assinado eletronicamente)

LÚCIO FLAVIO FERRAZ



PRESTAÇÃO DE CONTAS DO TCU 2021



REPÚBLICA FEDERATIVA DO BRASIL
TRIBUNAL DE CONTAS DA UNIÃO

MINISTROS

Ministra Ana Arraes, Presidente
Ministro Bruno Dantas, Vice-presidente
Ministro Walton Alencar Rodrigues
Ministro Benjamin Zymler
Ministro Augusto Nardes
Ministro Aroldo Cedraz
Ministro Vital do Rêgo
Ministro Jorge Oliveira
Ministro Antonio Anastasia

MINISTROS-SUBSTITUTOS

Ministro Augusto Sherman
Ministro Marcos Bemquerer
Ministro André Luis de Carvalho
Ministro Weder de Oliveira

MINISTÉRIO PÚBLICO JUNTO AO TCU

Cristina Machado da Costa e Silva, Procuradora-Geral
Lucas Rocha Furtado, Subprocurador-Geral
Paulo Soares Bugarin, Subprocuradora-Geral
Marinus Eduardo de Vries Marsico, Procurador
Júlio Marcelo de Oliveira, Procurador
Sergio Ricardo Costa Caribé, Procurador
Rodrigo Medeiros de Lima, Procurador

PRESTAÇÃO DE CONTAS DO TCU 2021

BRASÍLIA - DF | 2022

© Copyright 2022, Tribunal de Contas de União
<www.tcu.gov.br>

Permite-se a reprodução desta publicação, em parte ou no todo, sem alteração do conteúdo, desde que citada a fonte e sem fins comerciais.

Brasil. Tribunal de Contas da União.

Prestação de Contas do TCU 2021 / Tribunal de Contas da União. – Brasília : TCU, Secretaria-Geral de Administração, 2022.

159 p. : il.

Relatório preparado na forma de Relato Integrado, em cumprimento à Decisão Normativa do TCU 170/2018.

1. Prestação de contas – Brasil. 2. Gestão pública – Brasil. I. Título.

Ficha catalográfica elaborada pela Biblioteca Ministro Ruben Rosa

PRESTAÇÃO DE CONTAS DO TCU 2021

BRASÍLIA - DF | 2022

SUMÁRIO

MENSAGEM DA PRESIDENTE 7

NÚMEROS DO TCU 10

QUEM SOMOS?

O Tribunal de Contas da União 13

Composição do Tribunal de Contas da União 14

Deliberações 15

Ministério Público junto
Tribunal de Contas da União 15

Estrutura organizacional 16

Referencial Estratégico 18

Como Geramos Valor? 19

Cadeia de valor 21

Modelo de negócios 22

Prioridades de 2021 –

O que foi importante para nós? 24

Nossa governança 26

Política de Governança do TCU 26

Sistema de Governança no TCU 26

Indicadores de governança 27

Auditoria Interna 28

Ouvidoria do Tribunal de Contas da União 29

Corregedoria 30

Como planejamos nossa estratégia? 30

Gestão de Riscos 33

Riscos-chave e seu
impacto para a geração de valor 33

Contexto Externo 34

NOSSOS RECURSOS

Nossos Recursos 37

Nossa Gente 38

Gestão de Pessoas 39

Desenvolvimento de Competências 47

Gestão do Conhecimento 52

Gestão da Inovação 52

Nosso Relacionamento
e nossa comunicação 53

Relacionamento com o Congresso Nacional 54

Relacionamento com
instituições e gestores públicos 58

Relacionamento com
organismos internacionais 60

Relacionamento com o cidadão
e comunicação institucional 62

Nossa tecnologia 64

Gestão de TI - Infraestrutura 64

Gestão de TI - Soluções 65

Segurança da informação 67

Nossa Logística e nossa Sustentabilidade 69

Nossas Finanças 72

NOSSOS RESULTADOS

Nossos Resultados 77

Resultado Institucional 77

Benefícios financeiros das
ações de controle externo 82

Processos de controle externo
apreciados e fiscalizações realizadas 85

Resultados do TCU
conforme cadeia de valor 87

Valor I - Transparência e credibilidade
das contas públicas 87

Valor II - Segurança jurídica e
econômica de atos e contratos 90

Valor III - Eficiência, eficácia e
efetividade da administração
e das políticas públicas 97

Valor IV - Integridade na gestão pública 103

Outras ações relevantes 107

_ MENSAGEM DA PRESIDENTE DO TCU

Apresento o Relatório de Gestão do Tribunal de Contas da União (TCU) referente ao exercício de 2021, no qual estão registrados os principais resultados do Tribunal no período, tanto no controle externo da gestão pública quanto no âmbito administrativo.

Nele evidenciamos o desempenho do Tribunal no seu processo de **geração de valor público**, apresentando os produtos e resultados derivados do exercício das atividades de controle externo, que representam respostas efetivas e úteis para atender às demandas da sociedade no que diz respeito à fiscalização da boa e regular gestão dos recursos públicos.

Reportamos, em capítulos específicos, as principais realizações do Tribunal, bem como os trabalhos relevantes e iniciativas estruturantes adotadas para potencializar a capacidade, a qualidade, a tempestividade e a profissionalização das ações de controle.



Em 2021, o TCU deu continuidade às ações adotadas no âmbito do **Coopera - Programa especial de atuação no enfrentamento à crise da Covid-19**. Implantado em 2020, o Coopera contempla um conjunto de ações de acompanhamento de atos de gestão



Ana Arraes
Presidente do TCU

relacionados ao enfrentamento da pandemia, especialmente dos Ministérios da Saúde e da Economia.

A **transformação digital** impactou intensamente os nossos processos de trabalho finalísticos, alavancando os resultados advindos da atuação do Tribunal. Exemplos são as análises efetuadas por meio do Sistema de Análise de Licitações e Editais (Sistema Alice), que **evitou danos** aos cofres públicos da ordem de R\$ 426 milhões, e a **apreciação da legalidade dos atos de pessoal**, com a intensificação do uso das instruções assistidas, cujos resultados obtidos apresentaram um crescimento significativo em relação ao total de atos apreciados no ano de 2020. Em termos de benefícios financeiros, o montante resultante dessa atividade em 2021 foi de mais de R\$ 504 milhões.



Dentre os trabalhos realizados pelo TCU no ano, destaco a elaboração do parecer prévio sobre as **Contas do Governo da República relativas ao exercício de 2020**, prestadas pelo Excelentíssimo Presidente da República, Jair Bolsonaro. O exame realizado pelo Tribunal forneceu informações técnicas para auxiliar o Poder Legislativo no julgamento das referidas Contas.

Destaco, também, o **Relatório de Fiscalizações em Políticas e Programas de Governo (RePP)**, elaborado em atendimento à Lei de Diretrizes

RELATÓRIO DE
FISCALIZAÇÕES
EM POLÍTICAS
E PROGRAMAS
DE GOVERNO
2021

Orçamentárias(LDO), o RePP consolidou avaliações transversais, realizadas em três auditorias distintas, em **benefícios da proteção social** e em **programas emergenciais de acesso a crédito** para enfrentamento da crise da Covid-19.

O Tribunal elaborou, ainda, o **Relatório de Consolidação das Fiscalizações de Obras Públicas (Fiscobras 2021)** que teve por finalidade fornecer informações ao Congresso Nacional para subsidiar a aprovação e o acompanhamento da Lei Orçamentária Anual (LOA). O relatório sintetizou um conjunto de auditorias realizadas pelo TCU para avaliar, sob o aspecto técnico, a qualidade da execução das principais obras em andamento no País e determinar, quando necessária, a adoção de medidas corretivas tempestivas pelos responsáveis. O Fiscobras 2021, consolidou **49 fiscalizações de empreendimentos de infraestrutura**, envolvendo um **total de R\$ 40 bilhões** em dotações orçamentárias.



Em termos de **resultados mensuráveis advindos das ações de controle externo** realizadas no ano, somam-se aos valores decorrentes da análise de atos de pessoal e das avaliações realizadas pelo sistema Alice os seguintes benefícios financeiros:

- R\$ 77 bilhões em decorrência de deliberações e processos do TCU; e

- R\$ 9 bilhões referentes às condenações em débito e às multas aplicadas.

Assim, em 2021, o **somatório dos benefícios financeiros potenciais e efetivos das ações de controle** atingiu o valor total de **R\$ 87 bilhões**, valor 40 vezes superior ao custo de funcionamento do TCU no período.

No âmbito da **gestão corporativa do Tribunal**, diante da persistência do enfrentamento da pandemia de Covid-19, o foco foi na continuidade eficiente dos trabalhos e na proteção da saúde das pessoas. Para os servidores em teletrabalho, foram disponibilizados bens para uso fora das dependências do Tribunal. Também foram acompanhados os casos suspeitos e confirmados de Covid-19 e foi ampliada a oferta de apoio psicossocial, presencial e à distância, aos servidores. Concentrou-se esforços no fortalecimento da segurança da informação e continuidade da implantação da estratégia digital, com adequação dos processos de Tecnologia da Informação, à Lei Geral de Proteção de Dados (LGPD) e à Lei de Acesso à Informação (LAI), materializado no **Programa TCU + Seguro**.



Diante da necessidade de mais ambientes colaborativos e alinhados ao trabalho remoto, desenvolvemos o **TCU Digital**, uma solução de escritório digital, que traz diferentes soluções para aumentar o engajamento, a produtividade e a colaboração dos servidores.

Essas soluções garantiram serviços ininterruptos e elevado nível de segurança às operações necessárias para o funcionamento de todas as áreas do TCU. Desse modo, o Tribunal foi mantido em pleno funcionamento de forma totalmente remota e sem interrupções.

Essas e outras iniciativas realizadas no exercício de 2021, com o intuito de aperfeiçoar a atuação do TCU e mantê-lo prestando serviços relevantes para a sociedade brasileira, estão detalhadas ao longo deste relatório.

Ressalto que as demonstrações contábeis do Tribunal e o certificado de auditoria, bem como as demais informações exigidas pelo art. 8º da Instrução Normativa TCU nº 84, de 2020, estão disponíveis em nosso

portal, na seção [Transparência e prestação de contas, conforme requerido pelo 1º, art. 9º, da referida instrução normativa](#).

Por fim, diante da minha responsabilidade por assegurar a integridade (fidedignidade, precisão e completude) do presente relatório, **DECLARO** que a sua elaboração e apresentação está de acordo com a Estrutura Internacional para Relato Integrado e em conformidade com os elementos de conteúdo estabelecidos na decisão normativa-TCU nº 187, de 2020, nos termos § 3º do art. 8º da Instrução Normativa-TCU nº 84, de 2020, observando as finalidades previstas no seu art. 3º e os princípios para elaboração e divulgação da prestação de contas previstos no seu art. 4º.

Brasília, abril de 2022.

ANA ARRAES

Presidente do TCU no exercício de 2021

SUMÁRIO


MENSAGEM DA
PRESIDENTE

NÚMEROS
DO TCU

QUEM SOMOS ?

NOSSOS
RECURSOS

NOSSOS
RESULTADOS



NÚMEROS DO TCU (2017 - 2021)

PRODUTOS e RESULTADOS	Ano/Resultado no período¹				
	2017	2018	2019	2020	2021
Benefício financeiro das ações de controle externo	R\$ 13,578 bilhões	R\$ 30,123 bilhões	R\$ 54,273 bilhões	R\$ 47,423 bilhões	R\$ 87,092 bilhões
Montante envolvido nas medidas cautelares adotadas	R\$ 26,077 bilhões	R\$ 79,286 bilhões	R\$ 14,773 bilhões	R\$ 14,298 bilhões	R\$ 93,311 bilhões
Montante resultante de condenações em débito e de multas	R\$ 3,664 bilhões	R\$ 6,780 bilhões	R\$ 4,408 bilhões	R\$ 9,519 bilhões	R\$ 9,130 bilhões
Processos de controle externo apreciados conclusivamente	4.989	4.687	4.691	5.455	4.990
Solicitações do Congresso Nacional (SCN) atendidas	92	80	63	45	53
Fiscalizações concluídas	545	555	323	281	252
Responsáveis inabilitados para o exercício de cargo em comissão	95	267	189	131	111
Responsáveis afastados do cargo em comissão	7	1	---	---	---
Pessoas jurídicas declaradas inidôneas	80	149	118	73	47
Indisponibilidades de bens decretadas	117	42	10	3	14
Arrestos de bens solicitados	44	137	91	77	61
Atos de pessoal apreciados	76.442	143.006	111.458	108.399	123.878
Processos de cobranças executivas (CBEX) formalizados	2.966	2.900	2.424	3.038	3.796
Montante envolvido nos processos de CBEX	R\$ 1,985 bilhão	R\$ 2,363 bilhão	R\$ 1,221 bilhão	R\$ 1,783 bilhão	R\$ 4,309 bilhões

¹ Os valores em R\$ de 2017 a 2020 estão atualizados pelo IPCA acumulado até 31 de dezembro de 2021

SUMÁRIO

MENSAGEM DA
PRESIDENTE

NÚMEROS
DO TCU

QUEM SOMOS ?

NOSSOS
RECURSOS

NOSSOS
RESULTADOS

Página 18 de 259

Avulso do AVN 12/2022

Para verificar as assinaturas, acesse www.tcu.gov.br/autenticidade, informando o código 71143172.



O TRIBUNAL DE CONTAS DA UNIÃO

O Tribunal de Contas da União (TCU), criado em 1890, é a entidade de fiscalização superior da União, destinada ao controle da receita e da despesa públicas mediante uma atividade fiscalizadora pautada nos princípios da independência, exatidão contábil e legalidade do ato. A Constituição de 1891 institucionalizou definitivamente o TCU e a de 1988 conferiu-lhe um perfil amplo de instituição fiscalizadora da atividade financeira do Estado.

Segundo a Constituição Federal de 1988, a fiscalização contábil, financeira, orçamentária, operacional e patrimonial da União e das entidades da administração direta e indireta, quanto à legalidade, legitimidade, economicidade, aplicação das subvenções e renúncia de receitas, é exercida pelo Congresso Nacional, mediante controle externo, e pelo sistema de controle interno de cada Poder. O controle externo, a cargo do Congresso Nacional, é exercido com auxílio do TCU e, para tanto, uma série de competências exclusivas lhe são atribuídas, entre as quais destacam-se:

- emitir parecer sobre as contas anuais prestadas pelo Presidente da República;
- julgar as contas dos administradores e demais responsáveis por dinheiros, bens e valores públicos;



- apreciar a legalidade dos atos de admissão de pessoal e de concessão de aposentadorias, reformas e pensões civis e militares;
- fiscalizar a aplicação de recursos da União repassados a estados, ao Distrito Federal e a municípios;
- aplicar sanções e determinar a correção de ilegalidades e irregularidades em atos e contratos; e
- apurar representações e denúncias apresentadas por qualquer cidadão, partido político, associação ou sindicato sobre irregularidades ou ilegalidades na aplicação dos recursos federais.

Além das competências privativas estabelecidas na Constituição Federal de 1988, outras leis específicas conferem atribuições ao Tribunal. Entre essas estão [a Lei de Responsabilidade Fiscal \(LC 101, de 2000\)](#), [a Lei de Licitações e Contratos \(8666, de 93\)](#) e, anualmente, a Lei de Diretrizes Orçamentárias.

O TCU possui jurisdição própria e privativa em todo o território nacional, a qual abrange, entre outros: qualquer pessoa física ou jurídica, que utilize, arrecade, guarde, gerencie bens e valores públicos federais; aqueles que causarem perda, extravio ou outra irregularidade de que resulte danos ao Erário; e responsáveis pela aplicação de recursos repassados pela União mediante convênio ou instrumento congênere.

COMPOSIÇÃO DO TRIBUNAL DE CONTAS DA UNIÃO

O Tribunal é integrado por nove ministros, seis deles escolhidos pelo Congresso Nacional. Os demais são indicados pelo Presidente da República, com aprovação do Senado Federal, sendo dois escolhidos alternadamente entre ministros-substitutos e membros do Ministério Público junto ao TCU (MPTCU).

COMPOSIÇÃO DO TCU


MINISTROS DO TRIBUNAL DE CONTAS DA UNIÃO



Ministra
Ana Arraes
Presidente




Ministro
Bruno Dantas
Vice-Presidente
e corregedor



Ministro
**Walton Alencar
Rodrigues**



Ministro
Benjamin Zymler



Ministro
Augusto Nardes



Ministro
**Aroldo Cedraz
de Oliveira**



Ministro
Vital do Rêgo



Ministro
Jorge Oliveira



Ministro
Antonio Anastasia

MINISTROS SUBSTITUTOS DO TRIBUNAL DE CONTAS DA UNIÃO



Ministro
**Augusto Sherman
Cavalcanti**



Ministro
**Marcos Bemquerer
Costa**



Ministro
**André Luís
de Carvalho**



Ministro
Weder de Oliveira

Os ministros-substitutos, em número de quatro, participam dos colegiados, substituem os ministros em seus afastamentos e impedimentos legais ou no caso de vacância de cargo.

O Tribunal é órgão colegiado, cujas deliberações são tomadas pelo Plenário e pelas 1ª e 2ª Câmaras. O Plenário é integrado por todos os ministros e presidido por um deles, eleito pelos pares para mandato de um ano, reconduzível por igual período; pelos Ministros-Substitutos; e um representante Ministério Público junto ao TCU (MPTCU). Cada Câmara é composta por quatro ministros, dois ministros-substitutos e um representante do MPTCU. A atual composição dos colegiados pode ser acessada em nosso [Portal na Internet](#).

O Plenário e as duas Câmaras do Tribunal reúnem-se de 17 de janeiro a 16 de dezembro em sessões ordinárias e, quando necessário, em sessões extraordinárias.

Em 2021, a Presidência do TCU esteve a cargo da Ministra Ana Arraes, função para a qual foi eleita em 02 dezembro de 2020, juntamente com o Ministro Bruno Dantas, que exerce a Vice-Presidência do Tribunal. Ambos tomaram posse no dia 10.12.2020.

DELIBERAÇÕES

As deliberações do TCU assumem a forma de acórdãos, que são publicados, conforme o caso, no Diário Oficial da União e/ou no

Boletim do Tribunal de Contas da União (BTCU). O inteiro teor dos acórdãos também está disponível no Portal TCU na internet, no endereço: www.tcu.gov.br.

Deliberações	2017	2018	2019	2020	2021
Plenário	2.781	3.082	3.141	3.399	3.250
1ª Câmara	11.252	15.738	14.576	14.177	19.051
2ª Câmara	10.203	12.159	13.316	14.516	19.117
Total	24.236	30.979	31.033	32.092	41.418

Tabela - Quantidade de acórdãos proferidos pelo TCU

MINISTÉRIO PÚBLICO JUNTO TRIBUNAL DE CONTAS DA UNIÃO

Junto ao TCU atua o Ministério Público, com o objetivo de defender a ordem jurídica, proteger a lei e fiscalizar sua execução. O MP/TCU conta com um procurador-geral, três subprocuradores-gerais e quatro procuradores, todos nomeados pelo Presidente da República, após aprovação em concurso público de provas e títulos. Nenhuma sessão deliberativa pode ser realizada sem a presença de representante do MP/TCU.

ESTRUTURA ORGANIZACIONAL

A Secretaria do Tribunal compreende o conjunto de unidades que têm por finalidade desempenhar atividades estratégicas, técnicas e administrativas necessárias ao pleno exercício de suas atribuições constitucionais e legais. As competências de cada uma das unidades estão dispostas na [Resolução TCU 324/2020](#).

O TCU dispõe de quadro próprio de pessoal, organizado em plano de carreiras. Os princípios, as diretrizes, as denominações, a estruturação, as formas de provimento e as demais atribuições desse plano são fixados em lei específica.

Para a prestação de apoio técnico e execução dos serviços administrativos, o TCU conta com três unidades básicas: Secretaria-Geral da Presidência (Segepres), Secretaria-Geral de Controle Externo (Segecex) e Secretaria-Geral de Administração (Segedam).

Há ainda um conjunto de unidades responsáveis pelo assessoramento técnico às autoridades do Tribunal: Gabinete do presidente (Gabpres); Secretaria de Apoio Especializado (SEAE); Gabinete do corregedor; e Gabinetes de ministros, de ministros-substitutos e de membros do Ministério Público junto ao Tribunal.

A Consultoria Jurídica (Conjur) e a Secretaria de Auditoria Interna (Seaud) são unidades de assessoramento direto à Presidência.



A Resolução TCU 324/2020 realizou mudanças na estrutura organizacional e nas competências de unidades do Tribunal, entre elas, a reestruturação das coordenações-gerais, de modo a aumentar a integração entre unidades com temáticas afins para ampliar a sinergia e a efetividade das ações de controle do TCU.

Na área finalística do controle externo, foram intensificados os processos de especialização das unidades, de expansão do uso da análise de dados, de fomento à prevenção de fraudes e desvios e de fortalecimento do relacionamento institucional.

Na área de apoio estratégico e administrativo, aperfeiçoamos a gestão de políticas e diretrizes relativas à segurança da informação produzida ou custodiada pelo TCU, bem como as relativas à interlocução do Tribunal com o cidadão.

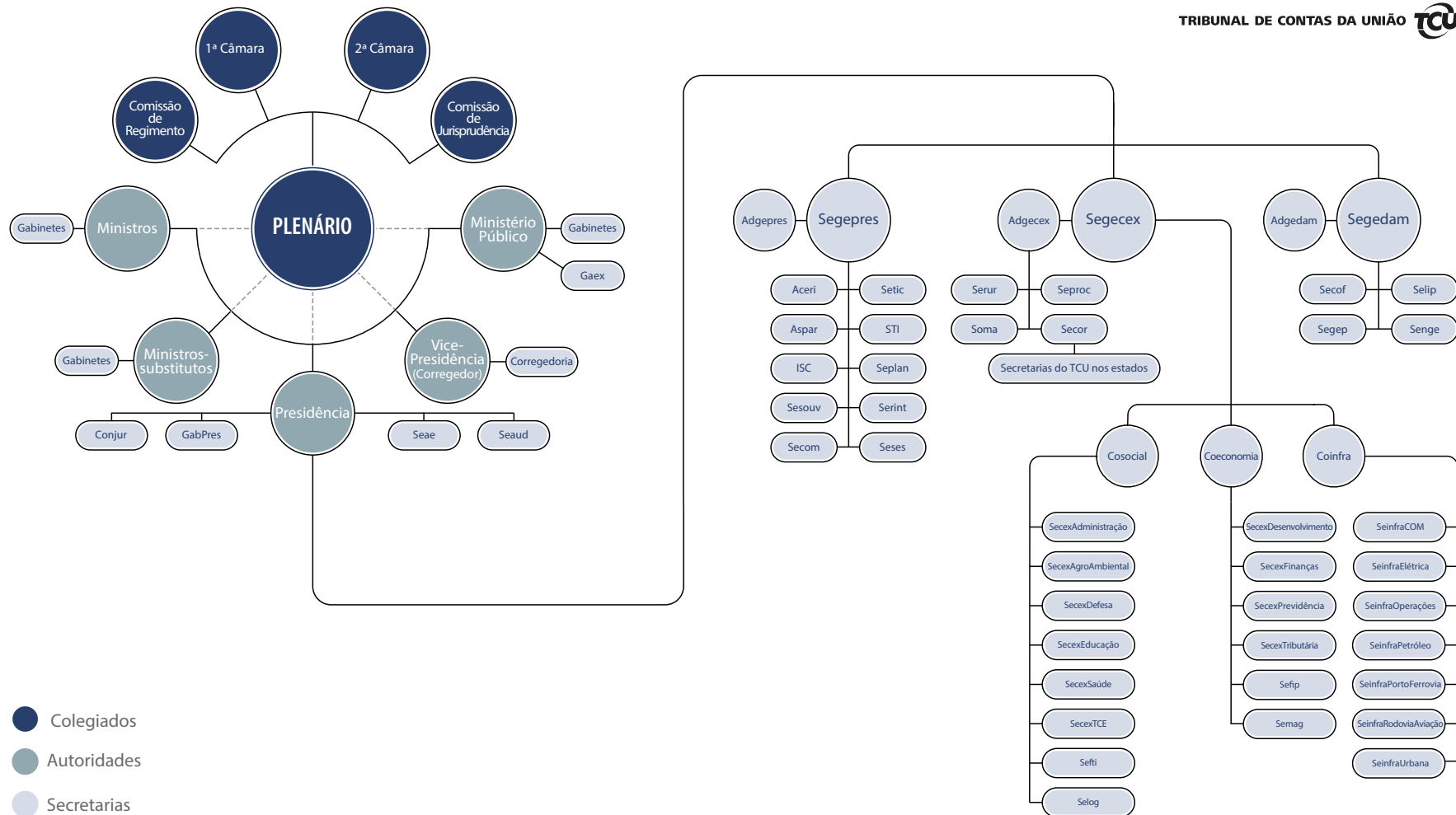


Figura 1 - Estrutura organizacional do TCU

REFERENCIAL ESTRATÉGICO

Diante das competências atribuídas pela Constituição, é cada vez mais crucial que o TCU contribua, de forma crescente, para a transformação social e para o desenvolvimento do país, mediante aprimoramento da Administração Pública e, consequentemente, com a entrega de

melhores produtos e serviços ao cidadão. O referencial estratégico, a seguir, foi estabelecido com o objetivo de direcionar nossa atuação para o atendimento aos anseios da sociedade, preconizados em nossa Carta Constitucional.






 NEGÓCIO – O que fazemos?	Controle externo da Administração Pública e da gestão dos recursos públicos federais.
 MISSÃO – Por que existimos?	Aprimorar a Administração Pública em benefício da sociedade por meio do controle externo.
 VISÃO – O que queremos?	Ser referência na promoção de uma Administração Pública efetiva, ética, ágil e responsável.
 VALORES – Quais princípios pautam nossa atuação?	ÉTICA: Ter como padrão de conduta ações que busquem a verdade dos fatos, amparadas em honestidade, moralidade, coerência e probidade administrativa. JUSTIÇA: Pautar-se estritamente por princípios de justiça, pela verdade e pela lei, com integridade, equidade, impessoalidade e imparcialidade. EFETIVIDADE: Atuar orientado para resultados que assegurem o cumprimento da missão e a excelência da imagem institucional. INDEPENDÊNCIA: Atuar com imparcialidade, liberdade e autonomia, de forma a rejeitar a interveniência de qualquer interesse que não o público. PROFISSIONALISMO: Atuar de forma técnica, competente, responsável, imparcial, coerente e objetiva e estar comprometido com a missão institucional.

Tabela - Referencial estratégico do TCU

COMO GERAMOS VALOR?

Em nosso processo de geração de valor público² utilizamos as cinco categorias³ de recursos de que dispõe o TCU para entregar produtos e resultados à sociedade. Esses recursos são geridos mediante diversos processos organizacionais, agrupados conforme o quadro a seguir, cuja gestão é direcionada, monitorada e avaliada pelas atividades que compõem o macroprocesso de “Governança, gestão da estratégia e desempenho”.

Nossa Cadeia de Valor, apresentada no tópico a seguir, mostra como esses recursos apoiam a geração de valor pelos processos finalísticos do Tribunal e o tipo de valor que é gerado a partir das entregas realizadas. O nosso Modelo de Negócio, tópico subsequente, demonstra como esses recursos se transformam em produtos e resultados para a sociedade.



² Valor público - produtos e resultados gerados, preservados ou entregues pelas atividades de uma organização que representem respostas efetivas e úteis às necessidades ou às demandas de interesse público e modifiquem aspectos do conjunto da sociedade ou de alguns grupos específicos reconhecidos como destinatários legítimos de bens e serviços públicos ([Decreto 9.203, de 2017](#)).

³ A classificação dos recursos ou capitais tem como referência a [Estrutura Internacional para Relato Integrado](#).

NOSSOS RECURSOS

Pessoal, conhecimento e inovação	Relacionamento e comunicação	Tecnologia e segurança da informação	Logística e sustentabilidade	Orçamento e finanças
<p>Nosso capital humano é decisivo para o nosso processo de agregar valor para a sociedade. Por isso, estamos continuamente desenvolvendo a capacidade técnica e as competências dos nossos servidores.</p> <p>A Escola Superior do TCU, o Instituto Serzedello Corrêa (ISC), alia educação, informação, inovação e cultura para a construção de conhecimentos que possam apoiar a atuação do controle externo e o aprimoramento da Administração Pública em benefício da sociedade. Nossos servidores têm reconhecida capacidade técnica pelos constantes esforços que fazemos para capacitar, produzir conhecimento e fomentar a inovação.</p>	<p>Nosso relacionamento e comunicação se realiza com o atendimento de solicitações e o provimento de informações ao Congresso Nacional, à sociedade, à imprensa, o atendimento aos cidadãos e autoridades constituídas.</p> <p>Nos relacionamos com os demais Poderes e entes federativos, com outras entidades nacionais e internacionais de fiscalização. Provemos amplos canais de comunicação e ouvidoria para que qualquer cidadão, partido político, associação ou sindicato exerçam seu direito de denunciar perante o Tribunal.</p> <p>Nossos canais de comunicação são fortalecidos pela nossa governança, transparência e credibilidade junto à sociedade.</p>	<p>Nossas atividades de controle externo da administração pública e as informações que elas requerem são muito sensíveis, exigindo uma infraestrutura de tecnologia e segurança da informação robusta. Gerenciamos continuamente os riscos relacionados a esse aspecto das nossas atividades.</p> <p>Mantemos nosso parque tecnológico o mais atualizado possível, equipado com componentes que evitam a perda de dados e garantem serviço ininterrupto, incluindo estruturas redundantes, fontes de energia alternativas e diferentes locais de armazenamento de dados.</p>	<p>O impacto ambiental de nossas atividades é pequeno, ainda assim nos empenhamos com aspectos de responsabilidade social e sustentabilidade. Nos preocupamos com questões como qualidade de vida e bem-estar do público interno, relacionamento com stakeholders e redução de impactos negativos no ambiente e na comunidade.</p> <p>Nossas aquisições buscam atender os padrões de sustentabilidade ambiental recomendados. Desenvolvemos novos padrões de trabalho exigidos pelo período da pandemia e ações de acessibilidade de pessoas às nossas dependências em todo o País.</p>	<p>O orçamento do TCU tem fonte o Orçamento Geral da União (OGU). Compreende despesas obrigatórias (pessoal e encargos sociais e benefícios) e discricionárias (custeio e investimento).</p> <p>Em 2021, nosso orçamento foi de R\$ 2,308 bilhões. Desses, cerca 48,4% foram destinados ao pagamento de pessoal ativo do Tribunal (força de trabalho), 12,8% foram destinados ao custeio das atividades e 2,7% destinados a investimentos na fiscalização da aplicação dos recursos públicos federais.</p>

Tabela - Categorias de recursos para geração de valor

CADEIA DE VALOR

A nossa cadeia de valor demonstra os resultados gerados pelas nossas atividades, que representam respostas às demandas da sociedade e atendem ao interesse público. Ela identifica e apresenta, por meio

de modelo representativo, o conjunto de atividades (macroprocessos e processos de trabalho) que o TCU realiza e o reconhecimento do valor público gerado.



Figura 3 - Cadeia de valor do Tribunal de Contas da União

O Modelo de Negócios do Tribunal, detalhado no tópico a seguir, demonstra como esses insumos se transformam em resultados, com impactos positivos para a sociedade. Mostra também como tudo é norteado pela estratégia e executado por meio de processos de trabalho.

MODELO DE NEGÓCIOS

O modelo de negócios é o sistema de transformação de insumos (capitais ou recursos) em produtos, resultados e impactos por meio das atividades de uma organização, a fim de cumprir seus objetivos estratégicos e gerar valor ao longo do tempo. Em outras palavras, é a descrição dos principais recursos usados pela organização, das suas atividades de negócio e dos seus produtos e resultados, bem como dos impactos que eles causam (internos ou externos, positivos ou negativos), e, ainda, do valor gerado e entregue às partes interessadas.

Transformamos insumos em produtos, resultados e impactos por meio dos processos de controle externo, a fim de cumprir nossos objetivos estratégicos e gerar valor público. Os benefícios das ações de controle externo podem ser expressos em termos financeiros ou não.



NOSSOS RECURSOS

PESSOAL, CONHECIMENTO E INOVAÇÃO

Força de trabalho	Ações	Servidores
2.198	499	74%
servidores	educacionais	capacitados

COMUNICAÇÃO E RELACIONAMENTO

Órgãos e entidades	Acordos de	Demandas
1.080	160	5.051
jurisdicionados	cooperação vigentes	ouvidoria

LOGÍSTICA E SUSTENTABILIDADE

Execução Plano	Economia
100%	6 MI
sustentabilidade	observada

TECNOLOGIA E SEGURANÇA DA INFORMAÇÃO

Disponibilidade	Gastos com
99,9%	98 MI
Rede TCU	tecnologia

ORÇAMENTO, FINANÇAS E CONTABILIDADE

Dotação	Orçamento	Recursos
2,30 BI	94,2%	147 MI
orçamentária	liquidado	licitados

APLICADO AOS NOSSOS PROCESSOS



GERAM

	TRANSPARÊNCIA E CREDIBILIDADE DAS CONTAS PÚBLICAS	SEGURANÇA JURÍDICA E ECONÔMICA DE ATOS E CONTRATOS	EFICIÊNCIA, EFICÁCIA E EFETIVIDADE DAS POLÍTICAS PÚBLICAS	INTEGRIDADE NA GESTÃO PÚBLICA
PRODUTOS	Auditorias 5 financeiras	Auditorias de 63 conformidade	Auditorias 38 operacionais	TCEs 1.974 apreciadas
	% BGU certificado 66,9%	Atos 123.878 apreciados	Concessões 20 avaliadas	Cobranças 3.796 executivas
	"% orçamento certificado 66,5%	Cons, den e repr 1.914 apreciadas		Responsáveis 5.333 julgados
RESULTADOS	Acórdãos 41.418 proferidos	Recomendações 16.931 determinações	Responsáveis 2.252 condenados	Responsáveis 111 inabilitados
	Cautelares 82 expedidas	Montante 93,3 BI cautelares		Empresas 47 inidôneas
IMPACTOS	Multas e 9,1 BI débitos	Correção de 40,9 BI impropriedades e irregularidades		Incremento de 34,2 BI economia, eficiência, eficácia ou efetividade
	Redução de 1,2 BI tarifa pública	Elevação de 392 MI preço de empresa privatizada		Interrupção 504 MI de pagamentos de atos de pessoal ilegais
BENEFÍCIOS 87,1 BILHÕES FINANCEIROS	Benefício 426 MI Sistema Alice	Redução 71 MI preço máximo processo licitatório		Relação 40 x 1 benefício x custo

Figura 2 - Modelo de Negócios do TCU

PRIORIDADES DE 2021 – O QUE FOI IMPORTANTE PARA NÓS?

Definimos as diretrizes para nossos planos operacionais de 2 em 2 anos. Consideramos nessa definição, além do ambiente em que estamos inseridos, os objetivos de longo prazo definidos no nosso Plano Estratégico. Materializamos essas diretrizes no [Plano de Gestão do TCU](#), direcionando a formulação de estratégias finalísticas e de apoio que impulsionam o Tribunal no cumprimento de sua missão e alcance de sua visão de futuro.

Nosso Plano de Gestão permite que os nossos recursos sejam alocados de maneira eficiente aos processos de trabalho, visando a entrega de produtos que geram valor para a sociedade.

Estabelecemos, como prioridade para o período de abril de 2021 a março de 2023, um conjunto de diretrizes finalísticas e corporativas. Nossas diretrizes finalísticas têm como objetivo principal direcionar a proposição de ações de controle com maior potencial de alavancar o valor público gerado pelo Tribunal.

As diretrizes corporativas, por sua vez, direcionam os investimentos a serem feitos na organização, considerando as análises internas de ambiente realizadas, que minimizam os riscos de imagem e operação do Tribunal e alavancam os resultados a serem alcançados pelas áreas finalísticas.

As diretrizes finalísticas e corporativas definidas para o período estão dispostas a seguir.

DIRETRIZES FINALÍSTICAS

INFRAESTUTURA	ECONOMIA	SOCIAL	GOVERNANÇA E GESTÃO
» Maturidade dos projetos de desestatizações e alienações de patrimônio público	» Sustentabilidade das Contas Públicas	» Qualidade e desempenho das políticas de inclusão e proteção social	» Maturidade da governança organizacional e do centro de governo
» Integridade e eficiência dos investimentos em infraestrutura	» Integridade e eficiência das despesas com pessoal e benefícios sociais	» Uso sustentável dos recursos naturais	» Governo aberto, digital e seguro
» Qualidade e eficiência das políticas e regulação de infraestrutura	» Transparência e eficiência da arrecadação singular e dos gastos tributários	» Acesso a serviços públicos de qualidade	» Efetividade e eficiência do combate à corrupção
INSTITUCIONAL			COVID-19
» Qualidade e tempestividade	» Integração institucional		» Acompanhamento do enfrentamento à crise do Covid-19
» Profissionalização em métodos	» Uso intensivo de tecnologia		

Figura 4 - Diretrizes finalísticas da gestão

DIRETRIZES CORPORATIVAS

TECNOLOGIA DA INFORMAÇÃO	GOVERNANÇA E GESTÃO	GESTÃO DE PESSOAS	RELACIONAMENTO INSTITUCIONAL
<ul style="list-style-type: none"> » Fortalecimento da Segurança da informação » Continuidade da implantação da estratégia digital » Ampliação do uso de inteligência artificial e aprendizagem de máquina » Aperfeiçoamento do suporte tecnológico às sessões colegiadas e a outros processos críticos do TCU » Adequação de processos de trabalho e soluções de TI à LGPD e à LAI 	<ul style="list-style-type: none"> » fortalecimento da gestão de riscos como instrumento de governança e gestão » Fomento à racionalização, à inovação e à modernização administrativa » Promoção da sustentabilidade nas ações do TCU » Adaptação de eventos, sistemas, sessões e instalações do TCU à realidade pós pandemia e aos requisitos de acessibilidade » Melhoria e racionalização dos espaços e da infraestrutura das unidades do TCU nos estados 	<ul style="list-style-type: none"> » Continuidade da implantação do modelo de gestão por competências baseado em trajetórias profissionais » Desenvolvimento de equipes de alto desempenho adaptadas a diferentes regimes de trabalho » Intensificação do uso e do aproveitamento de mão de obra terceirizada 	<ul style="list-style-type: none"> » Continuidade da implantação da estratégia de relacionamento institucional » Divulgação de trabalhos relevantes do TCU para públicos diversos » Implantação de sistemática de gestão de informação de interesse parlamentar » Preparação para o exercício da presidência da Intosai e realização do INCOSAI » Suporte ao programa de apoio à gestão municipal

Figura 5 - Diretrizes Corporativas da Gestão

O processo de definição do que é importante para ser reportado neste Relatório tem diversas fases. Monitoramos as ações previstas no planejamento do Tribunal, avaliando o impacto positivo delas - resultados gerados relevantes para a sociedade. Além disso, noticiamos esses resultados em nosso Portal e no Minuto do TCU na Voz do Brasil. A partir dessas fontes,

construímos um rol de possíveis temas a serem explorados. Analisamos esse rol e decidimos quais as ações finalísticas de maior impacto para a sociedade e as ações de apoio que mais alavancam a melhoria da gestão e da governança da organização. Com esse processo, asseguramos que nada de relevante deixasse de ser adequadamente reportado.

NOSSA GOVERNANÇA

Nossa governança tem como finalidade direcionar, monitorar e avaliar o desempenho da nossa gestão no seu processo de geração e entrega de valor público à sociedade. Os mecanismos de governança que utilizamos têm como finalidade assegurar que as ações executadas estejam sempre de acordo com o interesse público.

Cada unidade no Tribunal é responsável por observar as boas práticas indicadas no Referencial Básico de Governança de Governança do TCU. Este documento reúne e organiza boas práticas de governança, que se aplicadas podem incrementar o desempenho organizacional.

POLÍTICA DE GOVERNANÇA DO TCU

Nossa Política de Governança ([Resolução-TCU, nº 320 de 12 de agosto de 2020](#)) integra o Sistema de Governança Organizacional do Tribunal de Contas da União (SGO/TCU). Nela, definimos a maneira como nossos atores internos se organizam e interagem para obter uma boa governança.



SISTEMA DE GOVERNANÇA NO TCU

O sistema de governança reflete a maneira como diversos atores se organizam, interagem e procedem para obter boa governança. Envolve, portanto, as estruturas administrativas (instâncias), os processos de trabalho, os instrumentos, o fluxo de informações e o comportamento de pessoas envolvidas direta, ou indiretamente, na avaliação, no direcionamento e no monitoramento da organização.

Nosso sistema de governança possui instâncias internas e externas. As instâncias externas são responsáveis pela fiscalização, pelo controle e pela regulação do sistema. Exemplos são o Congresso Nacional e Plenário do TCU. As instâncias internas são responsáveis pela definição da estratégia da Instituição, bem como pelo monitoramento da conformidade e de seu desempenho. No Tribunal, as instâncias internas são o Presidente da Casa e a Comissão de Coordenação Geral (CCG), que auxilia o Presidente na alocação de recursos e na formulação de políticas institucionais, bem como em questões que necessitem da cooperação entre as áreas.

A **Auditoria interna**, a **Ouvidoria** e a **Corregedoria** são as nossas instâncias internas de apoio à governança. Elas realizam a comunicação entre as partes interessadas e avaliam riscos e controles internos.

De forma simplificada, nosso sistema de governança é assim representado:

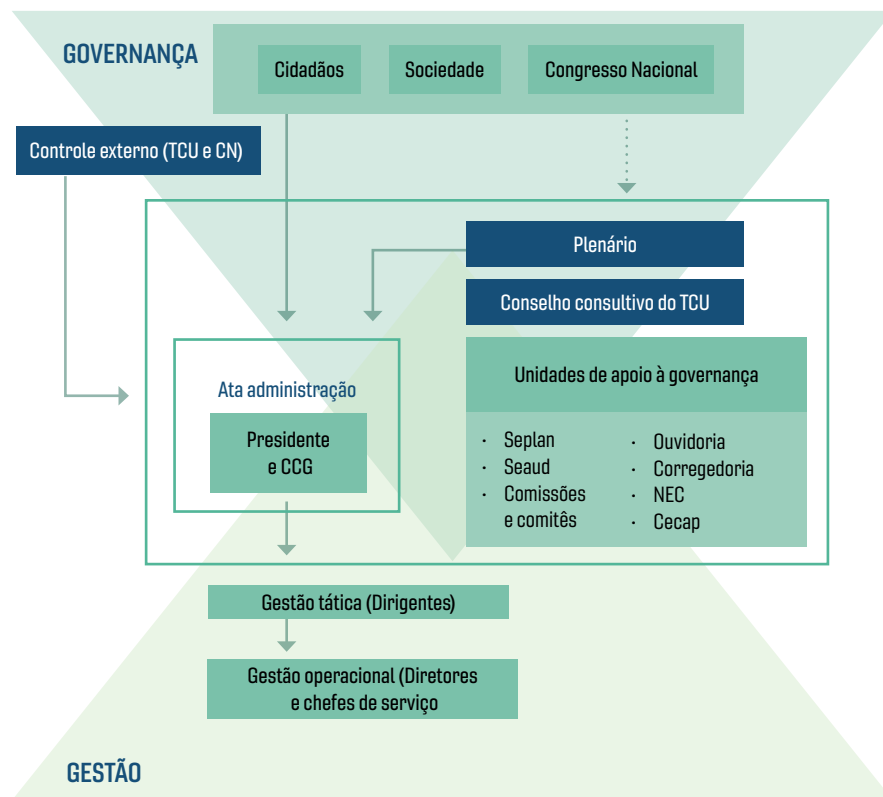


Figura 6 - Sistema de Governança do TCU

As duas partes do nosso sistema de governança - Governança e Gestão - atuam de forma coordenada de maneira que consigamos criar condições para que a organização consiga desenvolver uma governança adequada e eficiente.

A Governança tem a função estratégica de avaliar, dirigir e monitorar as atividades da Gestão. Já a Gestão, com o direcionamento estratégico da Governança, é responsável pelas funções de planejamento, execução e controle das atividades de implementação da estratégica organizacional.

INDICADORES DE GOVERNANÇA

Realizamos sistematicamente levantamentos para conhecer melhor a situação da governança no setor público e estimular as organizações públicas a adotarem boas práticas de governança. Sempre participamos desses levantamentos pois os índices calculados permitem identificar possíveis pontos de melhoria na governança e na gestão de nossa organização.

No gráfico radar a seguir é possível verificar o resultado geral da autoavaliação do TCU para o ano de 2021, a mais recente realizada pelo Tribunal. São apresentados os índices em separado para as quatro categorias avaliadas, assim como os valores do índice integrado de governança e gestão públicas (iGG).

Nossos resultados correspondem à linha azul. Eles são superiores às médias dos órgãos da administração direta, dos entes do Poder Legislativo e do conjunto de todas as organizações participantes. As informações detalhadas relativas aos resultados por nós aferidos estão disponíveis no [Portal do TCU](#).

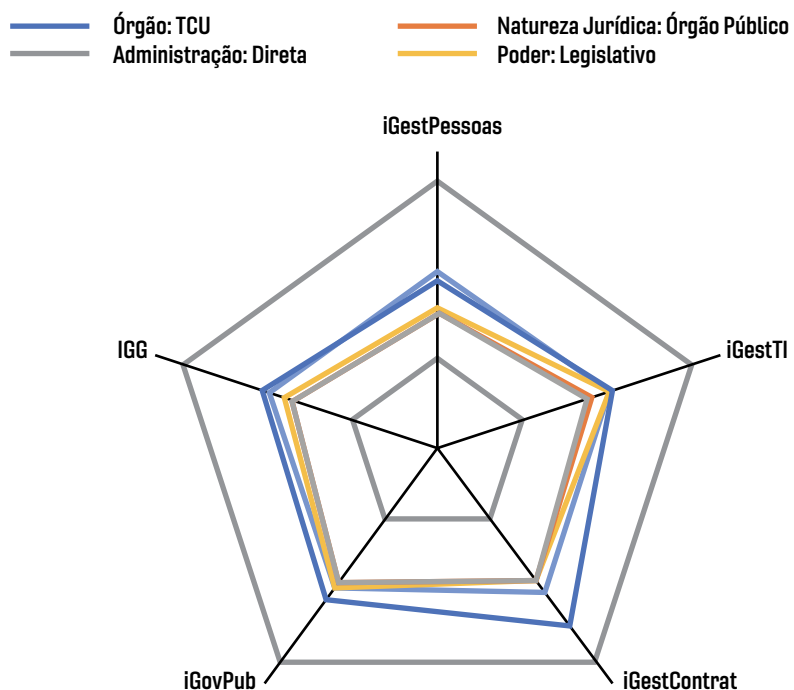


Gráfico 1 - IGG 2021 - Índice Integrado de governança e gestão públicas

Índice	Descrição	Resultado da autoavaliação
IGG	Índice integrado de governança e gestão públicas	63%
iGovPub	Índice de governança pública	64%
iGestPessoas	Índice de capacidade em gestão de pessoas	57%
iGestContrat	Índice de capacidade em gestão de contratos	75%
iGestTI	Índice de capacidade em gestão de TI	62%

Tabela - Índice integrado de governança e gestão públicas do TCU

AUDITORIA INTERNA

No âmbito do Tribunal, compete à Secretaria de Auditoria Interna (Seaud) as atribuições inerentes ao sistema de controle interno previsto no art. 74 da Constituição Federal.

Principalmente mediante atividades de avaliações e consultorias, nossa auditoria interna tem o propósito de adicionar valor e contribuir

na melhoria dos processos da organização, em aderência às normas internacionais para a prática profissional da atividade de auditoria interna. Seus trabalhos são aderentes às normas internacionais para a prática profissional da atividade de auditoria interna.

Os principais trabalhos de auditoria interna finalizados em 2021 estão disponíveis no [Portal do TCU](#).

OUVIDORIA DO TRIBUNAL DE CONTAS DA UNIÃO

A Ouvidoria do TCU recebe reclamações, elogios e sugestões referentes aos nossos serviços prestados, além de denúncias contra servidores. Procuramos garantir ao cidadão o direito de ter uma resposta tempestiva quando solicita determinada informação ou se manifesta sobre nossos serviços. Assim, atuamos para melhorar a qualidade desses serviços e zela pela transparência institucional.

Em 2021 consolidamos o sistema de gerenciamento de demandas, o [SisOuvidoria](#), o que agilizou a apuração de eventuais irregularidades recebidas pelo Tribunal. Tivemos como resultado a redução do prazo médio de resposta às demandas, sendo que 50% delas são respondidas em três dias ou menos.

Apresentam-se, a seguir, os quantitativos de demandas tratadas pela Ouvidoria em 2021 por classificação da demanda.

CLASSIFICAÇÃO	NÚMERO DE DEMANDAS VÁLIDAS	
	2020	2021
Pedido de Acesso à Informação	2.925	1.803
Demanda relativa a matéria de controle externo	2.368	1.575
Demanda relativa a fatos internos	281	82
Lei Geral de Proteção de Dados (LGPD)	-	48
Demanda fora da competência do TCU	2.184	1.543
Total	7.758	5.051

Tabela - Demandas recebidas pela Ouvidoria do TCU

Ao longo dos últimos anos tem sido observada uma gradativa diminuição no número de demandas recebidas. Essa redução, em parte, da entrada em operação do Sistema Conecta, que facilitou consideravelmente o acesso direto aos processos de controle externo pelas partes interessadas e demais autoridades legitimadas.

Acesse a página da [Ouvidoria do TCU](#) para conhecer mais sobre os nossos serviços e ler os nossos relatórios de atividades, bem como para tirar as suas dúvidas e acompanhar as suas demandas e manifestações.

CORREGEDORIA

A Corregedoria do Tribunal é unidade subordinada ao Vice-Presidente do TCU, a quem compete o exercício da função de Corregedor. As atividades da Corregedoria são assessoramento técnico ao Ministro-Corregedor, por meio de análise preliminar dos procedimentos disciplinares, realização de inspeções e correições, além da apuração de

responsabilidade de servidor por infração praticada no exercício de suas atribuições.

Entre as competências da Corregedoria estão a análise preliminar dos procedimentos disciplinares e de inspeções e correições, bem como contribuir para o cumprimento das metas estabelecidas nos planos institucionais, o bom desempenho organizacional e o aperfeiçoamento dos processos de trabalho das unidades do Tribunal.

O [Relatório Anual de Atividades da Corregedoria](#) referente ao exercício de 2021 está publicado no Portal TCU e você pode conhecer mais sobre suas atividades visitando a página da [Corregedoria do Tribunal de Contas da União](#).

COMO PLANEJAMOS NOSSA ESTRATÉGIA?

O sistema de planejamento e gestão do Tribunal consiste em um conjunto de práticas gerenciais voltadas para a obtenção de resultados, com base no estabelecimento, na execução e no acompanhamento de metas e ações. Orienta-se por diretrizes de governança e princípios de eficiência, responsabilidade, transparência, comunicação, flexibilidade, *accountability* e cultura de resultados.

Essas variáveis são definidas e inter-relacionadas em planos institucionais que contemplam diretrizes de curto, médio e longo prazos. Assim, o sincronismo entre os planos institucionais constitui premissa para o sucesso na implementação do sistema de planejamento e gestão como um todo.

Os nossos planos institucionais traduzem três níveis de gestão. São eles:

Nível estratégico - *Plano Estratégico do TCU* - possui periodicidade de seis anos e estabelece as principais diretrizes de controle externo e de gestão, além de direcionar as ações do Tribunal na busca por resultados mais efetivos para a sociedade.

Nível tático - *Plano de Gestão* - contém as diretrizes da gestão e as ações estruturantes, bem como define as metas institucionais por meio das quais são realizadas as mensurações de desempenho do TCU, que ocorrem duas vezes ao ano, em 31 de março e 30 de setembro (apuração semestral deslocada do ano civil);

Nível operacional - planos ou ações operacionais das unidades do Tribunal.

Para que o TCU possa cumprir sua missão, foi definida uma estratégia de atuação para o período de 2019 a 2025 (**Nível Estratégico**). Essa estratégia, materializada no [PET 2025](#), visa assegurar respostas efetivas do Tribunal aos desafios nacionais de indução ao aperfeiçoamento da Administração Pública Federal, por meio realização de objetivos estratégicos dispostos em temas específicos de controle externo.

O Plano Estratégico do TCU está estruturado em 13 áreas temáticas finalísticas e 5 áreas temáticas corporativas, contendo ao todo 71

grandes objetivos direcionadores das atividades da organização, de forma que o TCU possa contribuir cada vez mais para a transformação social e o desenvolvimento do País, mediante aprimoramento da administração pública.

De modo complementar, por meio da Portaria-TCU nº 48, de 12 de abril de 2021, foi aprovado o [Plano de Gestão](#) do Tribunal (**Nível Tático**) para o período de abril de 2021 a março de 2023. O plano de gestão é instrumento de alinhamento entre estratégia e operação e possui a função de orientar e direcionar os planos operacionais, principalmente no desdobramento dos objetivos do Plano Estratégico do Tribunal. Compõem o plano de gestão atual, conforme já mencionado, 16 diretrizes finalísticas e 18 diretrizes corporativas além dos indicadores e metas que avaliam do desempenho do TCU no período em questão.

A estratégia de longo prazo e as diretrizes da Gestão, materializadas, respectivamente, no Plano Estratégico e no Plano de Gestão, são desdobradas em ações operacionais, indicadores de desempenho e metas por meio dos planos operacionais das unidades integrantes da Secretaria do Tribunal.

O monitoramento da execução das ações operacionais acontece por meio de sistema informatizado próprio atualizado diariamente, com divulgação ampla por meio de painéis gerenciais disponíveis para consulta por autoridades, dirigentes e servidores do Tribunal. Semestralmente, sob a coordenação da Secretaria de Planejamento, Governança e Gestão as equipes se reúnem para avaliar as ações planejadas e

identificar a necessidade de replanejamento ou planejamento de novas ações. Os benefícios gerados com as ações planejadas são apurados e divulgados durante todo o ano.

Das ações previstas para serem concluídas até o mês de dezembro de 2021, 338 foram consideradas meta para fins de avaliação de desempenho das unidades do Tribunal. Dessas, conforme figura a seguir, 325 (96,1%) foram concluídas no prazo. Cabe destacar

que do total de ações consideradas meta, 85% possuíam vinculação direta com algum dos objetivos previstos no Plano Estratégico do TCU.

O diagrama a seguir apresenta o detalhamento das informações relativas à execução das ações dos planos operacionais das unidades do Tribunal por eixo de diretriz da gestão e sua vinculação aos objetivos estratégicos do TCU.



Figura 7 - Resumo do plano operacional das unidades do Tribunal

GESTÃO DE RISCOS



A sistematização da gestão de riscos em nível institucional constitui estratégia que aumenta a capacidade da organização de lidar com incertezas, estimula a transparência e contribui para o uso eficiente, eficaz e efetivo dos recursos, bem como para o fortalecimento da imagem institucional.

No ano de 2021, demos continuidade às ações do Programa de Gestão de Riscos do TCU (ProgerTCU), iniciado em 2020, que objetiva difundir e aprimorar a gestão de riscos em todos os níveis gerenciais do Tribunal. Nesse ano, para completa integração da gestão de riscos aos

processos de trabalho, foi realizada ação de capacitação em gestão de riscos durante o processo de planejamento das unidades. O Programa prevê consultoria, fornecimento de ferramentas e ações de capacitação dos servidores. Os treinamentos têm obtido boa aceitação, e um total de 61 servidores da Casa já foram capacitados, em quatro turmas diferentes, sendo duas delas em formato telepresencial. Outras iniciativas da gestão de riscos serão apresentadas em tópicos posteriores de nosso Relato Integrado.

RISCOS-CHAVE E SEU IMPACTO PARA A GERAÇÃO DE VALOR

Ainda em 2019, foi editada a Portaria TCU nº 247, de 16 de agosto de 2019, que definiu o processo de trabalho de gestão dos riscos-chave no âmbito do Tribunal. Com apoio desse arcabouço normativo, em 2020 e 2021 foram realizados amplos trabalhos em processos críticos de nossa organização, como a gestão dos riscos relacionados à segurança da informação e à prática do teletrabalho, riscos de cenários pós-pandemia.

Recentemente foi aprovada a sistemática de monitoramento dos riscos-chave, que consiste em monitorar os ambientes interno e externo e acompanhar os riscos priorizados pela alta administração, com reportes periódicos para as instâncias de governança do Tribunal.

CONTEXTO EXTERNO

O ambiente externo influencia e impacta toda instituição, seja ela pública ou privada. Assim, a análise minuciosa dos fatores externos é fundamental para a definição da estratégia e dos objetivos institucionais, pois deles são extraídas variáveis que podem apresentar oportunidades e ameaças capazes de influenciar os objetivos estratégicos e o cumprimento da missão organizacional. O ambiente em que o TCU está inserido, em virtude de sua missão, é extremamente complexo e dinâmico. Temas de grande importância presentes no contexto nacional, como participação social, desenvolvimento econômico, governo aberto, governança pública, cooperação internacional, entre outras, são variáveis importantes que devem ser consideradas na definição da estratégia do TCU.

Acreditando que a razão de existência do Tribunal engloba não somente o fomento ao aprimoramento, mas também ao desenvolvimento da Administração Pública e, conseqüentemente, a entrega de melhores produtos e serviços ao cidadão, foram identificados, como balizadores da formulação de nossas estratégias, os seguintes desafios no ambiente externo: melhoria da qualidade da saúde, da educação e da segurança pública; promoção da sustentabilidade ambiental e do crescimento econômico sustentado; redução da pobreza e das desigualdades sociais e regionais; garantia da sustentabilidade dos regimes de previdência; aumento da produtividade e da competitividade do



nacional; aprimoramento do sistema tributário; garantia de energia para todos; melhoria do desempenho logístico do país e da qualidade de vida nas cidades; garantia de água e saneamento para todos; melhoria nos serviços de tecnologia da informação e comunicação; eficiência e qualidade dos serviços públicos ofertados à população; aumento da transparência da administração pública; melhoria da governança e da gestão pública; aumento da integridade e do combate à fraude e à corrupção; melhoria da qualidade da regulação; e garantia da sustentabilidade fiscal.

O ano de 2021 foi marcado pela continuidade da Pandemia de Covid-19. Com o avanço da pandemia o TCU precisou, dado ao papel Constitucional que possui, agir em parceria com as demais organizações públicas para mitigar as consequências sociais e econômicas do alastramento da doença em todo o país.

Foi dado prosseguimento ao programa especial de atuação no enfrentamento à crise da Covid-19, denominado Coopera, criado para agir, principalmente, de forma preventiva no enfrentamento da Pandemia. As medidas constantes desse Programa buscaram apoiar o gestor público e a sociedade nesse momento. A principal ação do Programa refere-se à implementação do Plano Especial de Acompanhamento das

Ações de Combate à Covid-19. A atuação do Tribunal teve como objetivo contribuir para a legitimidade dos atos e para a segurança dos gestores na tomada de decisão, bem como garantir transparência à sociedade sobre a destinação do dinheiro público alocado para o enfrentamento da crise.

Na sequência, daremos informações detalhadas sobre como o TCU aloca seus recursos organizacionais em prol da geração de valor para a sociedade. ■



SUMÁRIO


MENSAGEM DA
PRESIDENTE

NÚMEROS
DO TCU

QUEM SOMOS ?

NOSSOS
RECURSOS

NOSSOS
RESULTADOS



NOSSOS RECURSOS

No ano de 2021 continuamos enfrentando a pandemia do Covid-19 e o Tribunal manteve o foco na continuidade eficiente dos trabalhos e na proteção da saúde de suas autoridades, servidores e colaboradores.

Aumentamos a oferta de apoio presencial e à distância da equipe psicossocial aos servidores, bem como o acompanhamento dos casos suspeitos e confirmados de Covid-19. Disponibilizamos bens para uso fora das dependências do Tribunal, pelos servidores em teletrabalho, e iniciamos a instalação de purificadores de ar nos dutos de todos os ambientes da Sede e ISC.

Em 2021, demos início ao Projeto Gestão de Pessoas por Competências baseado nas trajetórias profissionais. Esse modelo tem como objetivo assegurar que nossa equipe técnica tenha os conhecimentos e comportamentos necessários para o alcance de bons resultados institucionais.

Assim, mapeamos as competências necessárias para a boa execução das ações de controle, identificamos as lacunas de conhecimento necessárias para o alcance de resultados e planejamos a capacitação dos servidores, baseado na comparação entre competência necessária e competência existente.

Também como medida necessária para a continuidade eficiente dos trabalhos, o TCU realizou estudos com o objetivo de desenvolver equipes de alto desempenho adaptadas a diferentes regimes de trabalho. Um dos principais resultados do estudo foi a sugestão de implementação do Teletrabalho Parcial, até então não adotado pela Instituição.

O TCU Digital vem nesse contexto de mudanças. Desenvolvemos uma solução de escritório digital, diante das necessidades de mais ambientes colaborativos e alinhados ao trabalho remoto. O TCU Digital traz diferentes soluções para aumentar o engajamento, a produtividade e a colaboração dos nossos servidores.

Fortalecemos nossos canais de comunicação com o público externo. Aperfeiçoamos nossos contatos com o Congresso Nacional por meio da alteração do fluxo de comunicação, que passou a ser feito por e-mail e pelo Sistema Conecta-TCU.

Elaboramos diagnóstico dos congressistas que mais demandam o Tribunal, o qual indicou a necessidade de se estabelecer uma rotina de atualização e aproximação com os parlamentares identificados.

Prestamos apoio à CPI da pandemia avaliando a arquitetura do aplicativo TrateCov, desenvolvido pelo Ministério da Saúde. De forma

resumida, o CN solicitou ao TCU que verificasse se, na versão originária desse aplicativo, havia previsão de tratamento precoce para Covid-19 e quais seriam os medicamentos recomendados.

Nossa comunicação com a sociedade foi aprimorada. Lançamos o TCU Mobile - SuperApp, que centraliza vários serviços digitais já desenvolvidos, oferecendo uma cesta completa de recursos num único app.

Assim, os cidadãos têm acesso a informações do TCU e podem fazer manifestações à Ouvidoria. Jornalistas e gestores podem acessar todas as pautas e atas dos colegiados. Advogados e demais credenciados podem ter acesso aos autos processuais. Autoridades e servidores, por sua vez, podem acessar recursos do sistema e-TCU para assinatura de peças e visualização de documentos e processos eletrônicos.

A transformação digital seguiu de forma contínua e orgânica nos processos de trabalho finalísticos do TCU. Ações como criação de núcleos de dados para realização de auditorias contínuas e preditivas e a utilização de robôs para monitoramento de ações governamentais geraram economias significativas de recursos aos cofres públicos.

As ações de sustentabilidade permearam toda a atuação do TCU. Definimos nossa Política Institucional de Sustentabilidade (PSUS) e nosso Plano de Gestão de Logística Sustentável (PLS). Objetivos como promoção e adoção de práticas de consumo sustentável,

aplicação de critérios socioambientais em toda a cadeia de valor da organização e no processo institucional de tomada de decisão, alinhados ao conceito de sustentabilidade e à adoção de práticas de gestão socioambiental, são relevantes pelos aspectos econômicos, sociais e ambientais envolvidos.

Nossas ações de sustentabilidade geraram economia de recursos públicos da ordem de 30 milhões no período 2016-2020, preservação de recursos ambientais e inserção social de produtores em redes sustentáveis, importantes para a continuidade do efeito disseminador de boas práticas de sustentabilidade.

Todas essas soluções de gestão corporativas aplicadas aos processos finalísticos do Tribunal garantiram serviços ininterruptos e elevado nível de segurança às operações necessárias para o funcionamento de todas as áreas do TCU.

NOSSA GENTE

O ser humano é o ativo mais importante de uma instituição de controle. Sua atuação deve ser considerada ação finalística e não meio de produção. Sem as pessoas, não há como gerarmos os resultados esperados, assim como inovar, criar conhecimento ou agregar valor a nossos produtos e serviços, requisitos essenciais à sobrevivência de qualquer instituição.

Nesse contexto, buscamos constantemente a modernização de nossas práticas gerenciais e de gestão de pessoas de modo a que assegurem o desenvolvimento das competências necessárias, a motivação e o comprometimento do servidor com a instituição, com a qualidade dos trabalhos realizados, com o desempenho institucional e com a melhoria da gestão pública.

A Escola Superior do TCU, o Instituto Serzedello Corrêa (ISC), alia educação, informação, inovação e cultura para a construção de conhecimentos que possam apoiar a atuação do controle externo e o aprimoramento da Administração Pública em benefício da sociedade. Nossos servidores têm reconhecida capacidade técnica pelos constantes esforços que fazemos para capacitar, produzir conhecimento e fomentar a inovação.

Com isso, reconhecemos que nosso capital humano é decisivo para o nosso processo de agregação de valor ao cidadão e à sociedade.

GESTÃO DE PESSOAS

A força de trabalho efetiva do TCU em 31/12/2021 era composta por 2198 servidores concursados, 27 ocupantes de cargos em comissão, 333 estagiários e colaboradores terceirizados prestadores de serviço.

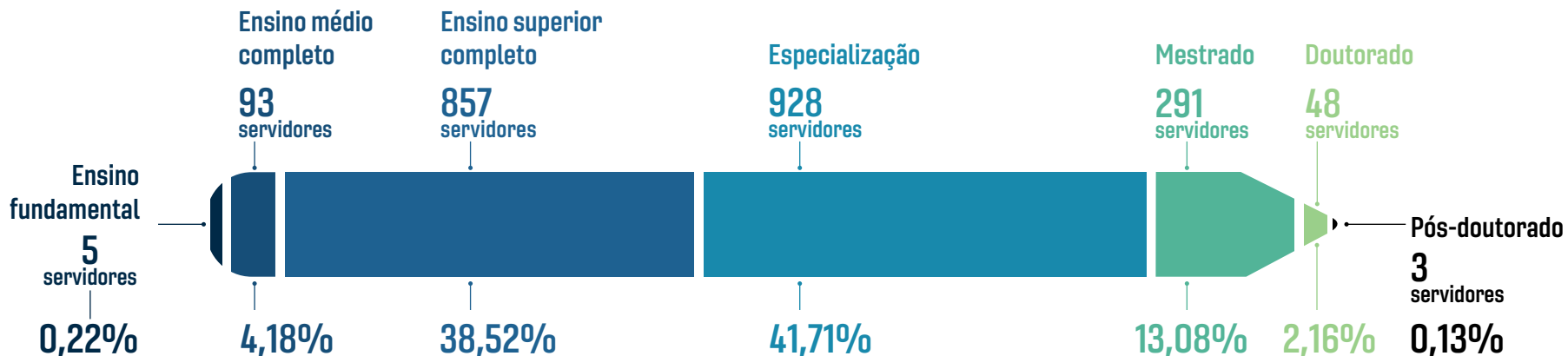
Alocamos a maior parte de nossos servidores e comissionados em áreas finalísticas. No final de 2021, 53% da força de trabalho estava dedicada à realização direta de ações de controle. Nas áreas de apoio às ações de controle, alocamos 29% da nossa força. Outros 3% estão em áreas especiais do Tribunal, como Consultoria Jurídica, Secretaria de Auditoria, Corregedoria, Gabinete da Presidência e Secretaria de Apoio às autoridades. Por fim, alocamos 15% da nossa força de trabalho nos gabinetes das autoridades que, em essência, também constituem atividades finalísticas do TCU.

Nossas áreas atuam de forma independente e, ao mesmo tempo, em constante colaboração, sem a qual, seria impossível para o Tribunal alcançar seus objetivos.

Lotação em 31/12/2021	Número de servidores	Percentual
Gabinetes das autoridades	327	15%
Segecex	1190	53%
Segedam	327	15%
Segepres	320	14%
Outras	61	3%
Total	2225	100%

Tabela 1 - Distribuição da força de trabalho do TCU

Distribuição de força de trabalho por nível educacional



Movimentação de servidores

Em dezembro de 2012, nosso quadro de pessoal tinha 2.678 servidores. O número de servidores em dezembro de 2021 foi de 2.225, o que demonstra uma redução de aproximadamente 17% da força de trabalho, nos últimos 10 anos.

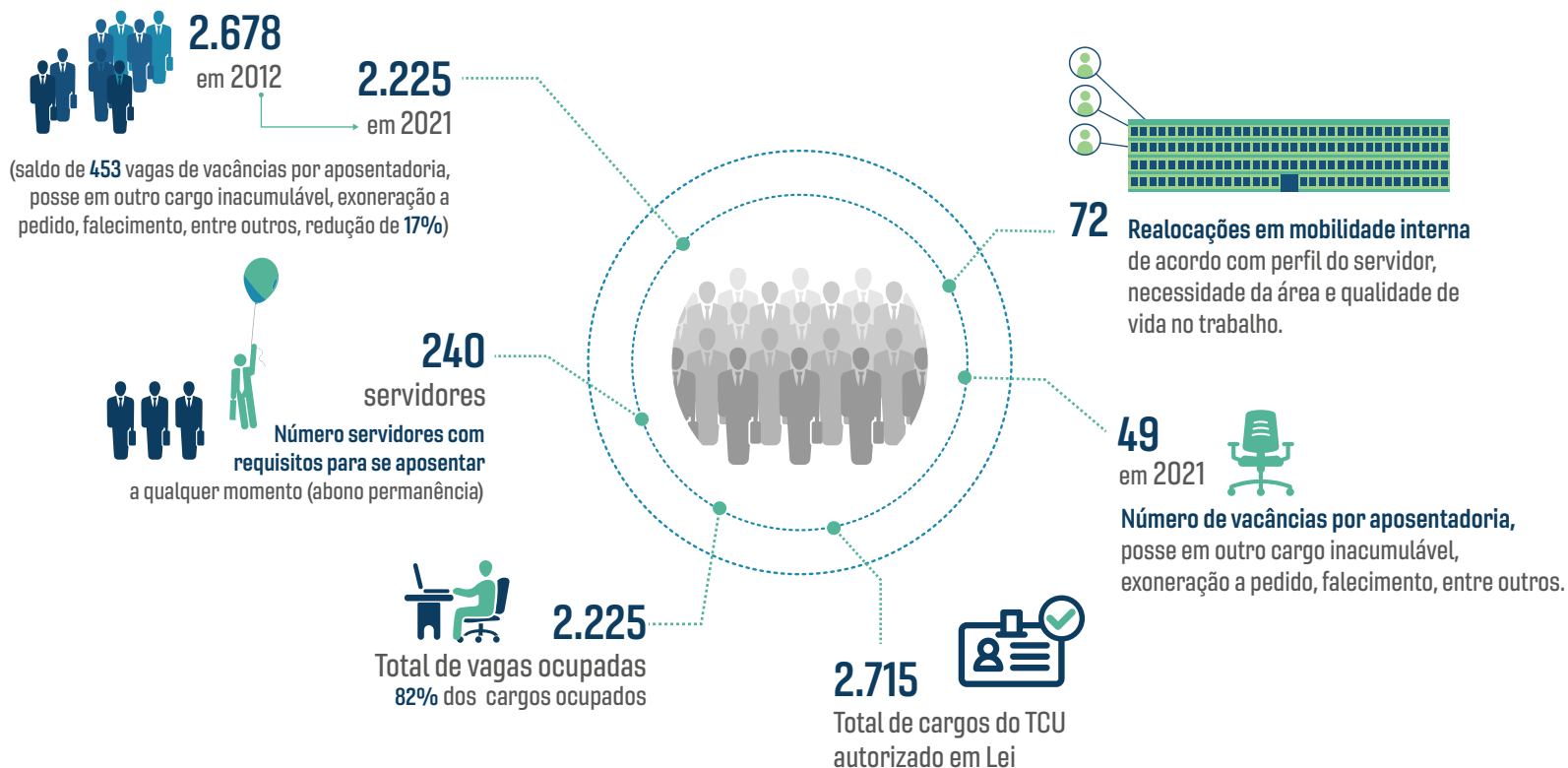
Atualmente, 240 servidores recebem abono de permanência no Tribunal, podendo, portanto, se aposentar a qualquer momento. Além disso, de acordo com a média dos últimos cinco anos, 10 servidores se desligam do TCU anualmente, por outros motivos que não aposentadoria (falecimento, posse em cargo inacumulável e exoneração a pedido).

Apesar da redução do quadro de servidores e do aumento de atividades e responsabilidades, o TCU tem conseguido manter o nível de excelência na prestação de seus serviços, mediante aprimoramento dos processos internos e racionalização das estruturas de trabalho.

De forma a mitigar o risco de descontinuidade dos processos de trabalho por falta de reposição de servidores, em 2021, conseguimos redistribuir internamente 72 servidores, por meio do Sistema de Interesse de Movimentação (SIM).

MOVIMENTAÇÃO DE SERVIDORES

Quantitativo de servidores ativos no final
de 2012 e no final de 2021



Diversidade

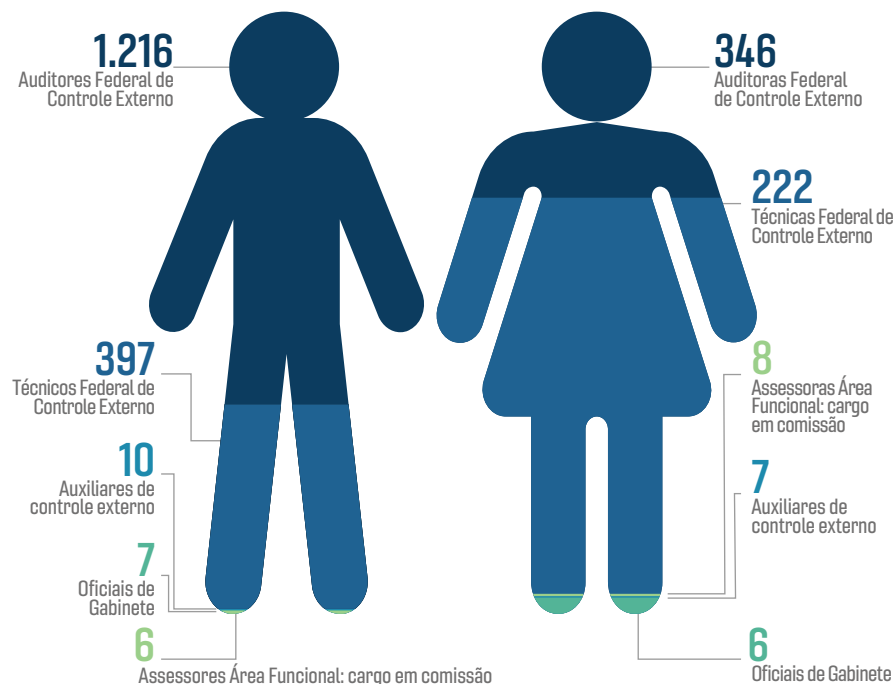
Buscamos promover a igualdade de oportunidades e de tratamento entre nossos colaboradores. Em 2021, medidas foram iniciadas com o objetivo de reduzir a desigualdade de gênero.

A liderança feminina foi um tema de destaque em 2021, com a promoção de debates em torno da igualdade de gênero na Administração Pública, protagonismo e diversidade.

A estratégia atual do Tribunal prevê a promoção de igualdade de oportunidades para homens e mulheres no ambiente de trabalho. Como resultado, a participação das nossas mulheres em cargos de dirigentes saltou de 12% para 30%. Assim, nas funções comissionadas do Tribunal, temos equidade total, uma vez que nossa força de trabalho é composta por 26,6% de mulheres.

Os assédios moral e sexual também tiveram importância nas discussões sobre a nossa gente. Aplicamos questionário a todos os trabalhadores da organização e constatamos que as mulheres são as maiores vítimas de assédio sexual. Assim, criamos ações educativas e um canal exclusivo para comunicação de assédio.

Distribuição da força de trabalho por gênero



Entre os servidores do TCU, 3,7% declaram-se como pessoas com deficiência. Do mesmo modo, 2,5% dos detentores de funções comissionadas são pessoas com deficiência.

Realizamos diagnóstico de acessibilidade envolvendo as estruturas, os serviços e os produtos do Tribunal. Com o resultado, elaboramos o Plano de Acessibilidade do TCU.

Esse plano possibilitou implementar mais de quarenta itens de acessibilidade nos elevadores e em todos os acessos e instalações dos prédios da Sede em Brasília, o que nos permite adequar, praticamente, todos os ambientes e instalações às normas de acessibilidade.

Com o objetivo de promoção das políticas de inclusão e diversidade com foco em gênero e raça, fazemos parte da Rede de Equidades.

A participação nessa Rede vai ao encontro de iniciativas institucionais recentes, como as citadas anteriormente e a participação na elaboração da política de gênero e não discriminação da Organização Latino-Americana e do Caribe de Entidades Fiscalizadoras Superiores (Olacefs).



Clima organizacional e bem-estar

Realizamos anualmente, desde 2016, nossa pesquisa de clima organizacional. Buscamos saber a percepção que nossos servidores têm sobre os processos de gestão organizacional.

Após passar por revisão, a pesquisa foi aplicada em outubro de 2021. Foram recebidas 1.377 respostas de servidores, representando participação de 62% do quadro do TCU.

O atual instrumento inclui perguntas que buscam avaliar, por exemplo, a percepção das pessoas acerca do compromisso do TCU com o bem-estar e desempenho dos seus servidores, a avaliação da competência das pessoas que ocupam cargos de liderança e o nível de cooperação, integração e interdependência dos membros nas equipes de trabalhos.

Concluimos, de modo geral, que a percepção dos servidores sobre as dimensões do clima no TCU é bem favorável. O Índice de Percepção do Clima (IPC) obteve o valor de 4,07, que representa a média geral de todas as respostas obtidas na pesquisa, podendo variar de 1,00 a 5,00. Além disso, obtivemos Índice de Favorabilidade de 79%, que representa a porcentagem de respostas registradas nos dois pontos mais favoráveis da escala: “Concordo” e “Concordo totalmente”.

Com relação à saúde e bem-estar dos servidores, demos continuidade a ações como o Exame Periódico de Saúde (EPS) e a gestão do atendimento médico e odontológico. Foram realizados 398 exames, com satisfação de 99%.

Todas as ações contribuíram para melhora do perfil de saúde dos servidores, redução do absenteísmo e presenteísmo e, portanto, da capacidade de trabalho para as ações de controle e corporativas da organização.

Despesa de Pessoal e Remuneração

Em 2021, tivemos um gasto total de R\$ 1,898 bilhão com despesa de pessoal. Desse valor, o gasto com pessoal inativo (aposentados e pensionistas) foi de R\$ 813 milhões.

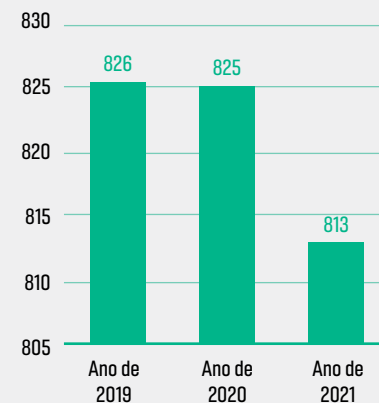
Adicionalmente, foi gasto R\$ 1,085 bilhão com pessoal ativo (remuneração e vantagens variáveis, como auxílio-alimentação, assistência médica, previdência etc.).

Houve decréscimo da despesa com pessoal entre os anos de 2021 e 2020. Enquanto foram gastos R\$ 1,912 bilhão em 2020, em 2021 esse valor foi de R\$ 1,898 bilhão.

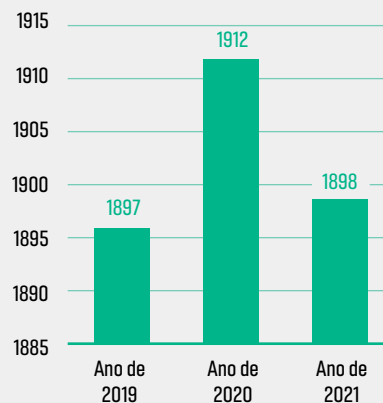
Apesar do aumento com despesas com o plano de seguridade do servidor na ordem de R\$ 3,2 milhões, a despesa com ativos diminuiu de R\$ 922 milhões para R\$ 917 milhões, e a despesa com inativos diminuiu de R\$ 825 milhões para R\$ 813 milhões de 2020 para 2021.

O trabalho remoto implantado para enfrentamento à pandemia de Covid-19 reduziu os valores de diárias, passagens, remoções de escritório, auxílio-moradia, transporte e locomoção de servidores de R\$ 8,6 milhões em 2019 para 4,3 milhões em 2021 (redução de 50%).

Gasto com pessoal inativo - R\$ milhões



Gasto com pessoal ativo - R\$ milhões



Cargos	Salários	Funções Comissionadas
AUX	R\$ 10.662,24	R\$ 2.408,58
TEFC	R\$ 18.968,83	R\$ 2.587,78
AUFC	R\$ 31.863,20	R\$ 4.236,89

Tabela 4 - Valores médios pagos para nossos servidores em 2021

Em 2021, apesar da manutenção do cenário pandêmico e a incerteza quanto à sua finalização, diversas ações foram realizadas na busca do aprimoramento do processo de gestão de pessoas do TCU. A manutenção do trabalho remoto e os desafios advindos dessa modalidade de trabalho, como gestão e integração de equipe, estiveram constantemente no foco de atuação de nossa área de gestão de pessoas. Paralelamente a isso, o aprimoramento de processos estruturantes da área foi realizado, como descrito abaixo.

Aperfeiçoamento de processos estratégicos de gestão de pessoas

Como forma de aperfeiçoar continuamente os processos de trabalho na área de gestão de pessoas, a Pesquisa de Clima Organizacional foi revisada; o processo de movimentação via SIM (Sistema de Interesse em Movimentação) foi melhorado, com a inclusão de informações para subsidiar o processo decisório; e, considerando a necessidade de racionalizar a estrutura de cargos de provimento efetivo em face

das mudanças nas formas de atuação e de organização administrativa do Tribunal, foram atualizadas as atribuições dos cargos e funções de confiança do quadro de pessoal do TCU, por meio da aprovação da Resolução-TCU 332, de 6/10/2021.

Lançamento de concurso público

Foi lançado em outubro de 2021 o edital do concurso público para o cargo de Auditor Federal de Controle Externo – Área Controle Externo, com previsão de 20 vagas para lotação em Brasília/DF, além de formação de cadastro de reserva.

Modelo de gestão de pessoas por competência

Dando seguimento à constante busca de aprimoramento de nosso modelo de gestão de pessoas teve início em 2021 o Projeto Gestão de Pessoas por Competências que tem como objetivo, além de assegurar que a equipe do Tribunal tenha os conhecimentos e comportamentos necessários para o alcance de bons resultados institucionais, valorizar as competências e conhecimentos dos servidores.

No período foi revista a base conceitual do modelo e realizada a identificação dos processos de trabalho que devem ser ajustados para dar suporte ao modelo. Associado a outras ações institucionais,

como o projeto Trajetórias, coordenado pelo Instituto Serzedello Corrêa, o projeto visou conectar todas as iniciativas do Tribunal que possibilitem a real aplicação da gestão por competências no TCU, com impacto, por exemplo, nos processos de seleção interna, de reconhecimento e de movimentação.

Teletrabalho no TCU

Em virtude da pandemia da Covid-19, foi preciso nos adequar abruptamente a uma nova realidade, viabilizando a atuação da maior parte de nossos servidores e colaboradores de forma remota. Tal situação revelou uma série de benefícios em relação ao teletrabalho, mas, de igual modo, nos apresentou inúmeros desafios.

Diante disso, iniciou-se estudo sobre os possíveis modelos de trabalho a serem adotados pelo Tribunal, com o objetivo de compreender melhor os desafios, os benefícios e as necessidades apontados pelos gestores e servidores. O estudo em questão subsidiou a elaboração da [Portaria-TCU nº9, de 2022](#), a qual institucionalizou os modelos de teletrabalho no TCU. Um dos principais resultados do estudo foi a sugestão de implementação do Teletrabalho Parcial, até então não adotado pela Instituição.

Hoje, o teletrabalho no Tribunal é essencial para a qualidade de vida dos nossos servidores e o alcance dos objetivos da organização.

Desde sua implementação, o quantitativo de servidores em teletrabalho tem aumentado.

Exercício	Número de servidores Presencial	Número de servidores em Teletrabalho
2009	2.438	180
2012	2.255	310
2015	2.271	372
2018	1.852	493
2021*	0	2225

Tabela 5 - Número de servidores em teletrabalho em 2021

*Por força do que preceituam o caput e os §§1º e 2º do art. 9º da Portaria-TCU nº 62, de 19 de março de 2020, que estabeleceu medidas de caráter temporário para a mitigação dos riscos decorrentes da doença causada pelo Covid-19, todos os nossos servidores encontravam-se em teletrabalho total até 31/12/2021. O normativo determinou que apenas serviços essenciais deveriam ser realizados nas dependências do TCU. Do mesmo modo, a presença física dos servidores somente deveria ocorrer mediante convocação.

Aprovação do Código de Ética

Aprovamos em 1º de setembro de 2021, a nova versão do Código de Conduta Ética dos Servidores do TCU. O material, elaborado por nossa Comissão de Ética (CET), recebeu várias contribuições e trouxe aprimoramentos ao texto até então vigente. Como algumas prescrições contidas no código são inéditas, a administração do Tribunal decidiu realizar uma ampla campanha de divulgação interna junto a servidores e colaboradores, sem prejuízo de o material ficar aberto para receber propostas de melhorias. O novo Código de Ética deve entrar em 2022.

Na recém-criada [página da Comissão de Ética no Portal do TCU](#), estão disponíveis informações detalhadas sobre este assunto.

Medidas administrativas de enfrentamento à pandemia de Covid-19

O ano de 2021 foi marcado pela continuidade ao enfrentamento à pandemia, e o Tribunal manteve a prioridade e o foco na continuidade eficiente dos trabalhos aliada à proteção à saúde de suas autoridades, seus servidores e colaboradores.

Entre as medidas de destaque das áreas de pessoal podem ser mencionadas:

- aumento na oferta de apoio presencial e à distância da equipe psicossocial;
- acompanhamento dos casos suspeitos e confirmados de Covid-19, com disponibilidade de teleconsulta médica e de enfermagem;
- retorno do funcionamento do restaurante, com protocolos de proteção, para maior comodidade de todos que precisaram ou optaram por retornar ao trabalho presencial; e
- aquisição e início da instalação de purificadores de ar nos dutos de todos os ambientes da Sede e ISC; e
- expansão da disponibilização de bens, como mobiliário e equipamentos de informática, para uso fora das dependências do Tribunal, pelos servidores em teletrabalho.

DESENVOLVIMENTO DE COMPETÊNCIAS

Possuímos em nossa estrutura organizacional uma escola de governo denominada [Instituto Serzedello Corrêa](#) (ISC). O propósito do Instituto é desenvolver pessoas para a construção de uma sociedade cidadã. Sua atuação alia Educação, Informação, Inovação e Cultura para promover a construção de conhecimentos que possam apoiar a atuação



Instituto Serzedello Corrêa

do controle externo e o aprimoramento da Administração Pública em benefício da sociedade.

Para isso, o ISC promove capacitação e especialização de nossos servidores, de gestores e servidores públicos de outras instituições, além da formação de cidadãos. Também atua no estímulo à inovação no Tribunal e na Administração Pública, na preservação e acesso a informações necessárias para a atuação e o aprimoramento do controle externo e na arte-educação voltada à formação para a cidadania.

Em 2021, devido ao contexto da Pandemia de Covid-19, as ações foram ofertadas pelo ISC **prioritariamente no formato a distância**. As ações on-line mantiveram o nível de qualidade das ações presenciais e permitiram a continuidade de execução das diretrizes traçadas para a Educação Corporativa no TCU. A seguir são apresentadas as principais iniciativas relacionadas ao tema desenvolvidas no ano de 2021.

Plano de Desenvolvimento de Competências (PDDC)

Em 2021, publicamos o novo Plano de Desenvolvimento de Competências (PDDC) para o período de abril de 2021 a março de 2023. O PDDC reflete as ações a serem realizadas em prol do cumprimento da missão do Instituto Serzedello Corrêa, qual seja, “promover o desenvolvimento pessoal e profissional, a inovação e a gestão do conhecimento para o contínuo aprimoramento do controle e da Administração Pública”. O PDDC foi organizado a partir de seis diretrizes, alinhando-se ao Plano de Gestão do TCU para o biênio 2021-2023.

Projeto Trajetórias Profissionais

O projeto “Trajetórias Profissionais”, instituído em 2019, vem promovendo a construção de um elemento estruturante para o modelo de gestão de pessoas por competências. As trajetórias são entendidas como *“Caminhos de desenvolvimento profissional do servidor, de*

complexidade crescente a cada nível definido, que explicitam competências e requisitos necessários à especialização em uma área temática.”

Em 2021, evoluímos de forma significativa com a construção de cinco trajetórias profissionais finalísticas: Auditoria, Controle de Políticas Públicas, Regulação e Desestatização, Combate à Fraude e Corrupção e Análise de Dados. Como forma de facilitar o acesso e o entendimento acerca das trajetórias, foi desenvolvida aplicação que permite a navegação, consulta e atualização de informações relacionadas ao tema.

Trajetórias profissionais desenvolvidas	Trajetórias profissionais a desenvolver
<ul style="list-style-type: none"> Auditoria Fraude e Corrupção Regulação e Desestatização Políticas Públicas Análise de Dados 	<ul style="list-style-type: none"> Obras Públicas Auditoria Financeira Licitações e Contratos

Desenvolvimento de competências pessoais e de liderança e gestão

Ao longo de 2021, ofertamos inúmeras ações de desenvolvimento de competências pessoais e de liderança e gestão, com especial foco em temas diagnosticados como relevantes.

Trabalho e gestão no contexto virtual foi assunto tratado em algumas ações específicas para o público gerencial, mas foi, principalmente, o grande tema da Semana da Produtividade, uma experiência inédita numa cidade virtual, que abordou boas práticas para uma produtividade sustentável no trabalho remoto com equilíbrio entre vida profissional e pessoal.

A segurança da informação tem sido um tópico explorado num conjunto de ações educacionais associadas ao Programa TCU+Seguro, que objetivam mudar comportamentos de gestores de diferentes níveis e de servidores em geral.

Diante da significativa renovação no quadro de dirigentes de nível tático, ofertamos ações para o desenvolvimento de competências associadas à comunicação e relacionamento institucional desse público. Liderança feminina também foi um tema de destaque em 2021, com a promoção de debates em torno da igualdade de gênero na Administração Pública, protagonismo e diversidade.



Liderança feminina também foi tema de destaque em 2021, com a promoção de debates em torno da igualdade de gênero na Administração Pública, protagonismo e diversidade.

Em 2021 também promovemos nova edição do Programa Sprint para gestores de nível operacional, além da estruturação de novos programas para gestores de nível tático e estratégico, com previsão de oferta em 2022.

Pós-Graduação e pesquisa

O PDPC 2021-2023 definiu como uma de suas diretrizes “aprimorar a formação acadêmica-profissional dos servidores do TCU e de instituições parceiras e fomentar pesquisas”. Para cumprir essa

Diretriz, foram ofertados os seguintes cursos de especialização *lato sensu* (+360h):

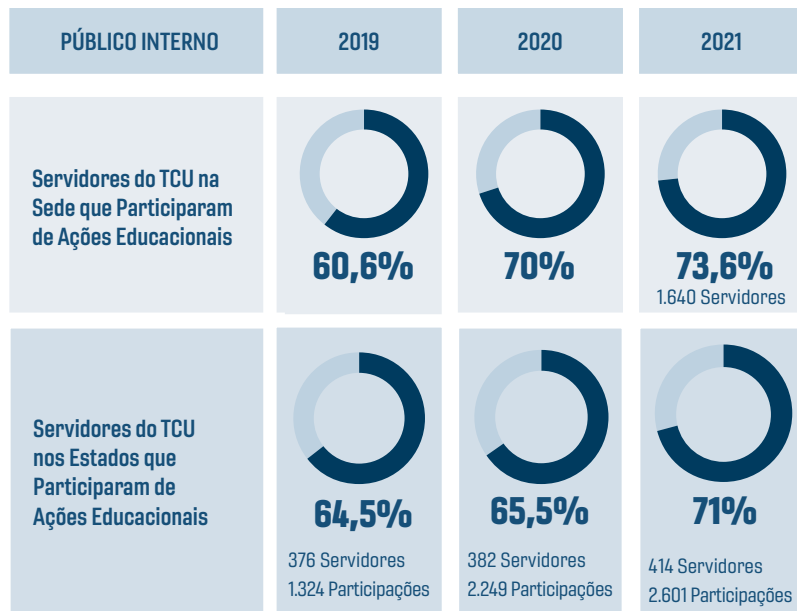
- Controle de Políticas Públicas (28 servidores do TCU e 11 de instituições parceiras);
- Análise Econômica do Direito (22 servidores do TCU e 20 de instituições parceiras); e
- Controle da Regulação e Desestatização (27 servidores do TCU e 22 de instituições parceiras).

Foi também priorizado para o período o projeto de credenciamento do Mestrado Profissional pela CAPES, na área de Controle Externo, com linhas de pesquisa em Auditoria do Setor Público, Análise de Dados e Políticas Públicas. O projeto envolve a composição de um corpo docente específico e a estruturação do curso e do programa de pesquisa do Instituto.

Desenvolvimento profissional em controle externo

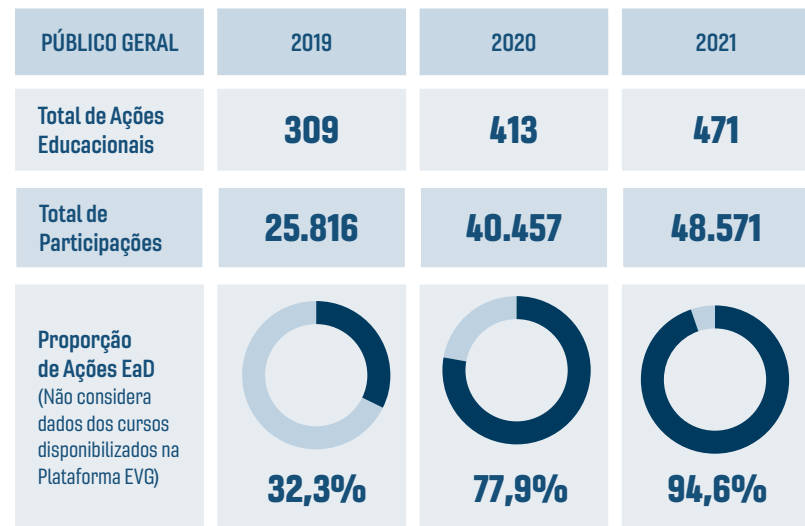
Em 2021, oferecemos 499 ações educacionais que geraram 63.738 participações. Cerca de 74% dos servidores do TCU participaram de alguma dessas capacitações, que priorizaram o desenvolvimento de competências em controle externo.

Competências	Total de ações	Percentual
Controle Externo	257	51,5%
Técnicas e Administrativas	65	13,0%
Liderança	32	6,4%
Comportamentais	85	17,0 %
Não informado (inclui EVG)	60	12,0%



Capacitação de servidores públicos e cidadãos

Além de fiscalizarmos a Administração Pública também agimos de forma preventiva e pedagógica na orientação de gestores públicos para a correta aplicação dos recursos públicos. Para isso, oferecemos cursos gratuitos e a distância para gestores e servidores públicos de todo o País. Os cidadãos também são atendidos como forma de fomentar o controle social. Em 2021 foram computadas 48.571 participações nas ações educacionais que ofertamos para servidores públicos e cidadãos. Os cursos e eventos ofertados pelo TCU para o público externo encontram-se disponíveis no [Portal TCU](#).



GESTÃO DO CONHECIMENTO

Os avanços na área educacional foram possíveis devido ao constante aprimoramento das ferramentas de suporte tecnológico e das plataformas de interação do ISC com seus públicos. Um trabalho que também impacta diretamente a transparência e a redução de burocracias para o acesso aos serviços e produtos do ISC.

A operacionalização e o aprimoramento de nossa gestão do conhecimento e da informação são empreendidos pelo ISC por meio de estrutura especializada, e incluem ações como a criação e organização de serviços e espaços de informação, tais como wikis, comunidades de prática e repositórios digitais no Portal TCU.

Dentro do processo de gestão do conhecimento e da informação, estão inseridas as ações de gestão documental e bibliográfica. A gestão documental busca controlar todo o ciclo de vida dos documentos que circulam cotidianamente dentro da instituição. Já a gestão bibliográfica, realizada pela Biblioteca Ministro Ruben Rosa, é responsável pela preservação da memória institucional e pela gestão de serviços de informação.

No período, merece destaque a iniciativa de **Internacionalização do Vocabulário de Controle Externo (VCE)**

O Vocabulário de Controle Externo (VCE), em construção desde 2011, é o Tesauro do Tribunal e está disponível para consulta e download em formato

de dados abertos em nosso Portal. Em 2021, as categorias temáticas do VCE começaram a ser traduzidas para os idiomas espanhol e o inglês.

A tradução dos termos da subárea de Educação já foi concluída e permitiu a geração do Glossário Trilíngue de Educação Corporativa. O material contempla os termos, definições, notas, sinonímias e os correspondentes linguísticos em espanhol e inglês, utilizados no Instituto Serzedello Corrêa.

A presença de termos em outros idiomas no tesauro objetiva atender a necessidade de um vocabulário especializado que controle termos semanticamente equivalentes, incluindo os registrados em outros idiomas com os quais fazemos intercâmbio de informações.

GESTÃO DA INOVAÇÃO

Em uma sociedade cada vez mais consciente de seus direitos e, consequentemente, dos deveres dos agentes públicos, a inovação assume papel fundamental para o aprimoramento do Estado. Por meio da inovação, somos capazes de aumentar a qualidade e a efetividade de nossos produtos e serviços ofertados aos cidadãos sem, necessariamente, aumentar nosso custo.


Desenvolver iniciativas inovadoras que assegurem a eficiência, a eficácia, a economicidade e a efetividade de nossa organização é

fundamental para o fortalecimento da confiança do cidadão no Controle Externo por nós exercido.

Para viabilizar a inovação na administração pública e no próprio Tribunal possuímos em nossa estrutura um **Laboratório de Inovação e Coparticipação, o coLAB-i**.

No período, o coLAB-i redefiniu seu escopo de atuação a partir das experiências acumuladas nos últimos dois anos, quando passou a estimular a inovação na Administração Pública e não apenas no próprio Tribunal.

O coLAB-i é um ambiente para integrar inovação e controle, gerando experiências e conhecimentos replicáveis na Administração Pública. Para isso, coordena projetos de inovação aberta, nos quais prospecta, experimenta e dissemina metodologias e soluções.



Missão:

- Promover a inovação na administração pública, por meio da interação entre gestores, controle e sociedade.

O que é:

- Ambiente para gerar soluções e conhecimento replicável.
- Ambiente para integrar inovação e controle.
- Ambiente para prospectar, experimentar e disseminar inovações aplicáveis à Administração Pública.

No âmbito da Administração Pública, sua atuação em 2021 continuou voltada para compras públicas de inovação, notadamente por meio de parcerias: lançou o curso Contratações de Encomendas Tecnológicas na plataforma EVG da ENAP, desenvolvido em parceria com o Banco Interamericano de Desenvolvimento - BID.

Também com o BID e o Instituto Tellus, realizou webinar para divulgar o modelo INOVAMOS para que as Entidades de Fiscalização Superiores - EFS - e Tribunais de Contas - TCs - apoiem a compra de inovação na Administração Pública, replicável para tribunais de contas de outras esferas federativas, bem como para EFS de outros países da América Latina.

NOSSO RELACIONAMENTO E NOSSA COMUNICAÇÃO

O fortalecimento da relação com gestores públicos, atores da sociedade civil e instituições governamentais e representações de setores da sociedade nos possibilita alavancar o desempenho de nossas funções constitucionais, em especial a fiscalizadora e pedagógica. A parceria com outros órgãos e instituições, por meio de acordos de cooperação, da realização de encontros e de eventos de natureza técnica propicia o desenvolvimento de iniciativas conjuntas, o intercâmbio de informações e a realização de ações de capacitação, com vistas a um

melhor desempenho de nossas funções, com eficiência e efetividade. As parcerias possibilitam a coordenação de ações, sejam no combate e prevenção a fraude e corrupção, seja na identificação de melhorias de processos da administração pública.

Além disso, o relacionamento com o Congresso Nacional e setores da sociedade civil organizada possibilita o esclarecimento de nossas decisões, a divulgação de nossos trabalhos e, em conjunto com esses atores, o debate dos problemas do país na encontrar soluções, auxiliando a construir uma imagem positiva da atuação da atividade de controle externo a cargo do Tribunal.

Para isso procuramos demonstrar como agregamos valor à Administração Pública e aos serviços prestados à sociedade comunicando nossos trabalhos e seus resultados de forma tempestiva e em linguagem que permita perfeita compreensão por parte dos públicos-alvo.

Assim, nosso relacionamento e comunicação se realizam com o atendimento de solicitações e o provimento de informações ao Congresso Nacional, à sociedade, à imprensa, o atendimento aos cidadãos e autoridades constituídas. Nos relacionamos com os demais Poderes e entes federativos, com outras entidades nacionais e internacionais de fiscalização.

Por fim, provemos amplos canais de comunicação e ouvidoria para que qualquer cidadão, partido político associação ou sindicato exerçam seu direito de denunciar perante o Tribunal.

RELACIONAMENTO COM O CONGRESSO NACIONAL

O Congresso Nacional, como titular do controle externo, possui papel importante para o sucesso das ações de controle. Desse modo, estreitar o relacionamento com o Parlamento, por meio do estabelecimento de canais apropriados de diálogo que permitam a identificação de demandas e de expectativas, bem como a captação e disseminação de informações estratégicas para o exercício do controle, emergem como ações indispensáveis à definição do foco de atuação e ao fortalecimento do controle externo.

Estreitar o relacionamento com o Congresso Nacional, por meio do estabelecimento de canais apropriados de diálogo, permite a identificação de demandas e de expectativas, bem como a troca de informações estratégicas para o exercício das atribuições institucionais, fatores indispensáveis para a definição de foco de atuação para o fortalecimento e a efetividade do controle externo.

Acesse a página no portal do TCU usando o QRcode ao lado



Canais de Comunicação entre o TCU e o Congresso Nacional



No intuito de manter e aprimorar a integração com o Congresso Nacional, dispomos de uma [Assessoria Parlamentar \(Aspar\)](#), vinculada à Presidência, para prestar apoio em assuntos relacionados ao Congresso Nacional e suas Casas, comissões e seus parlamentares. Nossa Assessoria Parlamentar dedica-se à contínua melhoria na troca de informações com o Congresso Nacional. Para tanto, integrantes da equipe da Aspar visitam regularmente as comissões do Legislativo e estão aptos a auxiliar na prestação de informações e na interlocução com as demais unidades do Tribunal.

Visando essa maior interação com o Parlamento, nosso Portal apresenta uma página intitulada “[O TCU e o Congresso Nacional](#)”, onde podem ser acessados os principais trabalhos de interesse do Congresso que realizamos em determinado período. Nessa página, também podem ser realizadas consultas e pesquisas sobre assuntos diversos de interesse dos congressistas, tais como:

- Contas do Governo
- Responsáveis com Contas Julgadas Irregulares com implicação eleitoral
- Fiscobras (obras fiscalizadas pelo TCU)
- Relatório de Atividades do TCU
- Solicitações do Congresso Nacional
- Notícias (sobre atuação do TCU)

Também está disponível em nosso Portal, a cartilha “[Solicitações do Congresso Nacional](#)”, publicação que traz informações sobre como o Congresso, suas comissões e seus membros podem nos demandar.



Solicitações do Congresso Nacional

A Câmara dos Deputados, o Senado Federal e suas comissões técnicas ou de inquérito podem solicitar ao Tribunal a realização de fiscalizações e o fornecimento de informações sobre trabalhos efetuados. As solicitações são aprovadas pelos colegiados do Congresso Nacional, de acordo com o estabelecido nos incisos IV e VII do art. 71 da Constituição Federal.

Tais demandas são atendidas por meio da instauração de processos no Tribunal denominados [Solicitações do Congresso Nacional \(SCN\)](#), cujo tratamento no âmbito do Tribunal é disciplinado pela [Resolução TCU 215, de 2008](#). Esses processos têm acompanhamento especial pela Assessoria Parlamentar do TCU (Aspar), que presta apoio especializado em assuntos relacionados ao Congresso Nacional e suas Casas.

Tendo em vista o tratamento prioritário que o Tribunal dispensa às solicitações do Poder Legislativo que lhe são encaminhadas, o Portal TCU disponibiliza plataforma que permite consultar as [Solicitações do Congresso Nacional \(SCN\)](#) protocolizadas.

Situação dos processos de SCN em 2021:

Solicitações do Congresso Nacional (SCN)	Quantidade
Processos de SCN encaminhados ao TCU	82
Processos de SCN apreciados	53
Processos de SCN em tramitação no TCU	84

Fonte: Assessoria Parlamentar do TCU (Aspar).

(*) As solicitações institucionais são aquelas aprovadas pelos colegiados do Congresso Nacional, de acordo com o estabelecido nos incisos IV e VII do art. 71 da Constituição Federal.

A seguir, são apresentadas as principais iniciativas por nós conduzidas com o intuito de aprimorar o relacionamento com esse importante ator.



Alterações no fluxo de comunicações entre o TCU e Congresso

Com a intensificação do trabalho virtual em virtude da pandemia de Covid-19, houve necessidade de alterar a forma de tramitação de documentos entre o TCU e o Parlamento, passando-se a enviar avisos por e-mail diretamente aos interessados. Outra mudança foi no sentido de que, após gestões com Unidades Técnicas e com o Congresso Nacional, o sistema Conecta-TCU passou a ser utilizado para remessa dos avisos ao Congresso Nacional dirigidos às comissões temáticas.

Diagnóstico dos parlamentares que mais demandam ao TCU

Como subsídio às futuras estratégias de ação junto ao Parlamento voltadas aos interesses institucionais do TCU, elaboramos diagnóstico dos congressistas que mais nos demandam. O trabalho indicou a necessidade de se estabelecer uma rotina de atualização dos dados coletados e realizar atividades de aproximação com os congressistas identificados. Isso com a finalidade de aprimorar e gerenciar o atendimento das demandas do Congresso Nacional de forma a minimizar o impacto desses pedidos na atividade regular do Tribunal, entre outros benefícios para a instituição.

Diagnóstico dos conteúdos de interesse de atores do Congresso Nacional

Em complemento às estratégias de ação junto ao parlamento, foram coletados dados a partir de informações fornecidas pela Câmara dos Deputados e pelo Senado Federal quanto à atividade legislativa, buscando-se propostas que fizessem menção ao TCU, bem como pronunciamentos de parlamentares que também citassem o Tribunal. Foi possível reunir 24 temas de interesse de atores do Congresso Nacional, que servirão, em especial, para nortear as atividades de divulgação nas casas legislativas dos trabalhos de controle por nós que atendam aos principais interesses do Congresso Nacional.

Apoio à CPI da Pandemia

No decorrer do ano 2021, o foco da atividade legislativa no Senado Federal consistiu na Comissão Parlamentar de Inquérito da Pandemia, instalada em 27/4/2021. Além de cedermos dois servidores para dedicação exclusiva à CPI, fomos bastante demandados pelo colegiado com pedidos de fiscalização e de compartilhamento de material. Foram 21 solicitações da CPI atendidas, sendo seis delas pedidos de fiscalização.



RELACIONAMENTO COM INSTITUIÇÕES E GESTORES PÚBLICOS

A aproximação com instituições e gestores públicos faz parte de nossa estratégia para melhor exercermos nossas atribuições e consolidar o Tribunal como órgão importante para o bom funcionamento da Administração Pública. O Relacionamento Institucional no TCU fundamenta-se na busca pelo pleno diálogo com as instituições para melhor interagir com os diversos atores internos e externos, articulando e convergindo ações e interesses.

Programa TCU+Cidades

Lançado em março de 2021, o Programa de Apoio à Gestão Municipal Responsável (TCU+Cidades) disponibiliza ao gestor público municipal diversos produtos para aprimoramento da gestão pública das cidades. Com foco na atuação pedagógica e orientativa, o Tribunal busca contribuir com a qualificação dos gestores municipais e induzir a prevenção das falhas que possam prejudicar o melhor uso dos recursos públicos.

O Programa abrange as áreas de interesse mais relacionadas à atuação municipal, - saúde, educação e infraestrutura urbana - e alguns temas transversais, como contratações públicas, finanças públicas e transferências obrigatórias.

Entre as principais ações desenvolvidas no ano, registram-se as seguintes:



- realização de dez **webinários** temáticos com mais de **nove mil inscrições** e cerca de **32,7 mil visualizações** no Youtube;
- elaboração de **sete publicações** direcionadas aos gestores municipais em temas como Gestão Fiscal, Obras Públicas, Licitações e Contratos, entre outros;
- disponibilização de **sete videoaulas** com orientações diretas, com destaque para informações básicas para realização de pesquisa de preço e pregão eletrônico, além de explicação sobre a Súmula 230; e
- desenvolvimento de **ações educacionais** direcionadas ao gestor público, como o lançamento da trilha de capacitação em compras públicas e a atualização do curso Fundamentos das Transferências Voluntárias, além da oferta de mais de 130 ações de capacitação já existentes.



Destaca-se ainda o envio de informativo mensal a cerca de 15 mil gestores, com recorte de conteúdo voltado para o público municipal, e o *hotsite* do programa, que já conta com cerca de 45 mil acessos e agrega todo o conteúdo produzido para os gestores municipais. Informações completas a respeito do Programa podem ser acessadas no [Portal do TCU+Cidades](http://portal.tcu.gov.br/cidades/).

Acordos de Cooperação firmados

Por meio dos acordos de cooperação técnica firmamos parcerias com órgãos e entidades públicos, nacionais e internacionais, bem como com entidades civis a fim de aprimorar o cumprimento de sua missão institucional e conferir maior eficiência, eficácia e efetividade à gestão pública. Os acordos celebrados pelo Tribunal podem ser consultados [aqui](#).

No ano de 2021 merecem os acordos de cooperação firmados com os seguintes órgãos e instituições:

Instituição	Objetivo do acordo
Secretaria de Governo da Presidência da República	Implementar ações que contribuam para a melhoria da gestão pública por meio da atuação pedagógica e orientativa junto aos municípios do Brasil, no âmbito do Programa de Apoio à Gestão Municipal Responsável - TCU+Cidades.
Ministério da Agricultura, Pecuária e Abastecimento (MAPA)	Disciplinar o intercâmbio de informações e bases de dados entre os partícipes, em especial a concessão de acesso e o fornecimento periódico, ao TCU, da base de dados do Garantia Safra (GS).
Universidade de Oxford	Desenvolver trabalho colaborativo em iniciativas de pesquisa que sejam dedicadas a aprimorar a gestão e o desenvolvimento de pessoal em instituições públicas, entre outras finalidades.
Prefeitura Municipal do Rio de Janeiro	Apoiar logisticamente a realização do XXIV Congresso Internacional das Entidades Fiscalizadoras Superiores (Incosai). Acordo original assinado em 2020 (publicado em 19/11/2020) e referendado em 28/4/2021.
Estado do Rio de Janeiro	Apoiar a realização do XXIV Incosai.
Associação Nacional dos Registradores de Pessoas Naturais - ARPEN Brasil	Permitir o acesso às certidões digitais, por meio do uso da plataforma da Central de Informações de Registro Civil de Pessoas Naturais (CRC).

Evolução da Plataforma de relacionamento institucional

Em busca do fortalecimento da Estratégia de Relacionamento Institucional estão sendo promovidas ações para a constante evolução das soluções tecnológicas envolvidas. Em parceria com as unidades responsáveis pelas soluções de TI, foram priorizadas diversas evoluções dos sistemas Relaciona, Sislegis, Comunica e MAPA de forma a fortalecer as atividades de Relacionamento Institucional.

Os sistemas componentes dessa plataforma têm constantemente ganhado novas funcionalidades como a ficha de relacionamento, o monitoramento de cenários, a integração com soluções corporativas como a base de dados processuais ou integração com software de terceiros como o Outlook com objetivo de otimizar as ações realizadas pelos usuários.

ConectaTCU

O ConectaTCU é uma plataforma de serviços digitais entre o TCU e órgãos da Administração Pública. A solução centraliza, consolida e estrutura informações e serviços sob perspectivas e contextos de uso tanto dos destinatários, quanto do Tribunal. A ferramenta possibilita, de forma on-line, a realização e acesso a comunicações processuais, envio de documentos ao TCU e o acesso a processos e informações existentes em nossa organização.



Em 2021, esta plataforma foi a responsável por tornar o tempo médio de ciência das comunicações cerca de três vezes mais ágil e o da resposta foi abreviado em mais de quinze por cento, aproximando o diálogo entre nós e a Administração Pública. Neste mesmo ano, a plataforma já contava com aproximadamente quatorze mil advogados usufruindo da solução, além de mais de oitocentos autoridades, entre Delegados Federais, membros do Ministério Público e representantes da Advocacia Geral da União, com pleno acesso aos nossos autos processuais não sigilosos.

Outras importantes evoluções da ferramenta em 2021 foram a recepção de arquivos grandes em diferentes formatos, de autorizações de Declarações de Bens e Rendas (DBR), além do subtabelamento de procuradores e da classificação de documentos sigilosos pelo jurisdicionado, conforme orientações da Lei de Acesso à Informação – LAI.

RELACIONAMENTO COM ORGANISMOS INTERNACIONAIS

Por intermédio da cooperação internacional, buscamos melhorar nossos produtos, processos de trabalho e fortalecer nossa estrutura organizacional. O relacionamento do TCU com instituições congêneres no mundo e com organismos internacionais estabelece uma troca

frutífera de conhecimentos, com a aquisição de novas capacidades profissionais e a incorporação de técnicas na área do controle.

Diversas inovações introduzidas no TCU nos últimos anos decorreram do intercâmbio internacional. Foi no âmbito dessas iniciativas que, por exemplo, se desenvolveram as metodologias de auditoria operacional e financeira, as bases de dados para utilização em fiscalizações e o referencial de governança para o setor público.

Ao incorporar melhores práticas internacionais e liderar importantes foros de debates sobre temas vinculados ao controle externo, nos consolidamos como instituição de referência.

É nesse contexto que iremos presidir a Organização Internacional de Entidades Fiscalizadoras Superiores (Intosai) no período de 2022 a 2025. A frente da Intosai, queremos fortalecer a voz global da organização e de seus membros junto à comunidade internacional. Sendo membro fundador da Intosai, e de organizações regionais de cooperação, presidimos o Comitê de Normas Profissionais (PSC) desde 2017, até 2022. Como Presidente do PSC, somos responsáveis pelo quadro de normas de auditoria do setor público.

Participamos ativamente de diversos grupos de trabalho globais sobre temas como auditoria ambiental, tecnologia da informação, análise de dados e combate à corrupção. Estamos à frente do Comitê de Criação de Capacidades e da Comissão Técnica Especial de Auditoria

Ambiental da Organização Latino-americana e do Caribe de EFS (Ola-cefs). Exercemos a Secretaria-Geral da Organização das Instituições de Controle da Comunidade de Países de Língua Portuguesa (OISC/CPLP). Também trabalhamos em parceria com organismos regionais e multilaterais – agências da Organização das Nações Unidas (ONU), Banco Mundial e Cooperação Alemã, por exemplo.

Incosai 2022

Sediaremos em novembro de 2022 o XXIV Congresso Internacional das Entidades Fiscalizadoras Superiores (Incosai), na cidade do Rio de Janeiro. Esse é o maior evento da Intosai e reúne participantes de mais de 120 países, com 800 membros, associados e afiliados da entidade com o propósito de tomar decisões estratégicas. Além de organizar esse grande evento, vamos, como já mencionado, liderar a Intosai por um período de três anos a partir de 2023.

O protótipo com informações gerais do Incosai está disponível on-line no endereço www.incosai2022.rio.br.





RELACIONAMENTO COM O CIDADÃO E COMUNICAÇÃO INSTITUCIONAL

Com o objetivo de aperfeiçoar os seus canais de comunicação com o público externo e fomentar o controle social, disponibilizamos produtos, serviços, informações e orientações relacionados à atividade de controle externo. Para tanto, buscamos oferecer ao cidadão produtos e serviços alinhados às modernas plataformas informacionais.

No período constituímos grupo de trabalho com o objetivo de aprimorar os produtos e peças de comunicação relacionados diretamente aos resultados de nossas ações. A primeira etapa do trabalho, referente ao aprimoramento dos produtos e peças de comunicação, foi realizada por meio da oferta de curso específico de linguagem simples e da realização de diversas oficinas e reuniões internas da área de comunicação para levantamento e análise de todas as peças produzidas após proferirmos nossos acórdãos. Como isso demos importante passo para que sejamos capazes de comunicar, de forma adequada, o valor gerado por nossos processos principais produtos. A seguir, outras iniciativas que contribuem para a boa comunicação entre o Tribunal e a sociedade.

TCU SuperApp

No período foi desenvolvido um novo aplicativo que utiliza o conceito de [SuperApp](#) e consiste na integração de diversos serviços em uma única ferramenta. Inicialmente, o aplicativo disponibilizará acesso aos seguintes serviços digitais oferecidos pelo Tribunal:

- Sessões – pautas, vídeos e atas das Sessões Colegiadas;
- TV TCU - produções exibidas no canal do TCU no YouTube;
- Manifestações - envio e acompanhamento de manifestações junto a Ouvidoria do TCU;
- Push de Processos - notificações sobre atualização em processos de interesse do usuário;
- Vista Processual - acesso aos autos dos processos em que o usuário possua credenciamento; e
- Zello - Assistente virtual do TCU

Assistente Virtual Zello

Criado em 2018, o assistente virtual “Zello”, assim denominado em homenagem ao ilustre Inocêncio Serzedello Corrêa, é um robô que interage com o cidadão por meio de mensagens de texto no Twitter, prestando informações confiáveis a respeito da atuação do TCU. O assistente virtual está disponível no perfil do TCU no Twitter ([@TCUoficial](#)) e, também, no WhatsApp por meio do número 61 3527-2000.



Clique aqui e converse com o Zello pelo WhatsApp

Carta de Serviços

Com o propósito de se aproximar mais dos diversos usuários dos seus serviços mantemos em nosso Portal uma nova [Carta de Serviços](#) prestados ao público externo.

A carta traz o conceito de “todos os serviços em um só lugar”. O objetivo é oferecer, de forma rápida e fácil, o acesso aos serviços prestados ao cidadão pelo TCU em uma única página, de forma agrupada nas seguintes categorias:

- Serviços processuais;
- Certidões;
- Sessões, jurisprudência e normativos;
- Serviços de comunicação e informação;
- Educação, cultura e eventos;
- Transparência; e
- Serviços de apoio ao cidadão.

Além disso, também buscando maior interação com a sociedade, são divulgados notícias, fotos, vídeos e informações atualizadas sobre a atuação do Tribunal, na fiscalização do patrimônio público do Brasil, os quais são disponibilizados no Portal TCU (<http://portal.tcu.gov.br>).

Na versão eletrônica do presente Relatório, clique nas imagens a seguir para acessar os conteúdos dos tópicos a seguir ou, se preferir, utilize os QR Codes ao lado.

Acesse as notícias acerca da atuação do TCU



Acesse o “Minuto do TCU” vinculado no programa radiofônico “A Voz do Brasil”



Acesse o canal do TCU no YouTube



NOSSA TECNOLOGIA

A atividade de controle externo tem como insumo e produto informação e conhecimento, elementos altamente dependentes de tecnologia da informação. O tratamento de dados e informações é condição indispensável para alavancar as atividades de controle. Dessa forma, desenvolver capacidade organizacional ampla para trabalhar com recursos tecnológicos emergentes e analisar grandes bases de dados é condição imprescindível para ampliar a capacidade de fiscalização e, consequentemente, dar resposta às demandas que nos são apresentadas.

De modo complementar, o controle externo da administração pública e as informações que elas requerem são muito sensíveis, exigindo uma infraestrutura de tecnologia e segurança da informação robusta. Assim, gerenciamos continuamente os riscos relacionados a esse aspecto das nossas atividades mantemos nosso parque tecnológico o mais atualizado possível, equipado com componentes que evitam a perda de dados e garantem serviço ininterrupto, incluindo estruturas redundantes, fontes de energia alternativas e diferentes locais de armazenamento de dados.

Cabe destacar que no período foi aprovado o Plano Diretor de Tecnologia da Informação (PDTI). O PDTI é o instrumento que reúne as decisões sobre o planejamento do desenvolvimento centralizado, contemplando, portanto, os esforços de projeto das unidades provedoras de solução de tecnologia da informação no âmbito de nossa organização. Tem

como objetivos indicar as prioridades estabelecidas, a alocação orçamentária e os indicadores para acompanhamento das ações referentes à tecnologia da informação.

GESTÃO DE TI - INFRAESTRUTURA

Modernização do parque computacional

No ano foram entregues 2650 equipamentos novos, entre estações de trabalho e notebooks, possibilitando a modernização dos equipamentos do Plenário e da Sala das Sessões, assim como permitindo que todo servidor do TCU recebesse um equipamento novo que lhe proporcione ambiente computacional atualizado e robusto, favorecendo o aumento de produtividade.

Expansão das instalações do Datacenter

A expansão dessas instalações é condição necessária para viabilizar, no processo de renovação do parque computacional, a aquisição de equipamentos mais potentes para continuar a atender a sempre



crescente demanda de processamento geradas, em particular, pelas atividades de inteligência e mineração de dados em grandes bases de dados.

Modernização e atualização da plataforma de containers da infraestrutura de aplicações

O Rancher (plataforma de containers do Tribunal) constitui componente essencial da infraestrutura que suporta as aplicações corporativas. Sua modernização/atualização é ação complexa, mas necessária para eliminação de fragilidades técnicas conhecidas o que colabora para a robustez da infraestrutura de aplicações.

GESTÃO DE TI - SOLUÇÕES

Projeto observatório de políticas públicas (ePP)

Projeto com potencial transformador que tem por objetivo mapear os objetos de controle existentes na administração, permitindo aumentar o conhecimento sobre o funcionamento da máquina pública, empoderando as ações de planejamento do controle e ações de controle específicas. Até o momento, forem integrados os dados do SIASG, Comprasnet 4.0, Comprasnet, Plataforma+Brasil, SIAFI, além das bases internas do TCU.

Projeto Instrução Assistida de TCE, Representação e Denúncia

O produto de instrução assistida consiste na utilização de dados estruturados que constam em nossas bases de dados para preenchimento automático parcial de documentos de instrução a serem complementados pelos responsáveis pela instrução processual. A geração automática de instrução parcialmente preenchida possibilita ganhos tanto de produtividade como de padronização, ao mesmo tempo que preserva a autonomia dos auditores para definição de suas próprias análises e entendimentos.



Durante o ano de 2021 foram realizados pequenos ajustes na instrução assistida de TCEs e a maior parte do esforço foi alocada na construção de solução para instrução assistida para Representações e Denúncias. Desde o segundo semestre de 2021, tal solução está implantada, e tem sido constantemente evoluída, para um número de processos que varia entre 30% e 40% do total. Ao término do ano de 2021 a solução apresenta tendência de estabilidade nas funcionalidades existentes, e está sendo evoluída para contemplar 100% das petições e, portanto, possibilitar instrução assistida em todos os processos de representação e denúncia.

Aumento na quantidade de atos de pessoal analisados pelos gabinetes de Ministros

O ano de 2021 ficou marcado pelo grande volume de processos de atos de pessoal enviados aos gabinetes de Ministros, em função de decisão do STF que alterou o prazo de prescrição para atuação do TCU. Para atender a esse incremento na quantidade de processos, o Sagas, ferramenta que instrumentaliza os trabalhos dos gabinetes de Ministros e da Secretaria das Sessões, recebeu ajustes que os possibilitaram trabalhar com vários processos, simultaneamente.


Painel de Gestão de Recursos

Visando aprimorar os controles sobre o estoque de processos pendentes de exame de mérito pela Secretaria de Recursos (Serur), foi desenvolvida solução de gestão de recursos para a Unidade Técnica. A solução fornece, no formato de painel de informações, informações sobre o estoque de processos em grau de recurso, produtividade de instruções por auditores da Unidade e complexidade dos recursos.

Modernização da plataforma de desenvolvimento descentralizado (APEX)

Utilizamos o modelo de desenvolvimento descentralizado de sistemas no qual as unidades de negócio podem desenvolver suas próprias soluções utilizando a tecnologia Oracle APEX. Atualmente há em nossa organização aproximadamente 200 desenvolvedores e mais de 160 sistemas APEX em operação. Este modelo é utilizado há mais de 13 anos e tornou-se referência para a Administração Pública.

No âmbito desse trabalho foi criada infraestrutura, definição de padrões de desenvolvimento, estabelecimento de indicadores de governança, criação de ferramentas de apoio e redefinição de processos de trabalho.



TCU Digital

A solução de escritório digital decorre da transformação digital e da necessidade de mais ambientes colaborativos e alinhados ao trabalho remoto. A ideia é a de que o TCU Digital não somente substitua intranet (Portal Interno) como também traga diferentes soluções para aumentar o engajamento, a produtividade e a colaboração do público interno. O TCU Digital vem sendo desenvolvido de forma interativa e incremental com insumos das unidades do Tribunal. O lançamento da primeira versão dessa iniciativa ocorreu em 11 de novembro de 2021.

Aperfeiçoamento das ferramentas de Tecnologia da Informação - TI

As iniciativas de desburocratização e simplificação vêm sendo acompanhadas do desenvolvimento de ferramentas informatizadas. Nesse sentido, foram entregues importantes soluções de TI, tais como:

SaudeWeb: que trouxe uma economia de recursos da ordem de cerca de 300 mil reais anuais com o encerramento do contrato de suporte e manutenção do sistema GSWEB; e

Regulus: com primeiro módulo entregue em outubro, é a solução em que as demandas de contratações/renovações são registradas, analisadas e autorizadas, e que contém as informações de cada Plano de Contratações Anual (PCA).

SEGURANÇA DA INFORMAÇÃO

Programa TCU+Seguro

Instituiu no período um programa especial de segurança da informação (Programa TCU+Seguro), com o objetivo de definir, articular e acelerar o desenvolvimento e a implementação de práticas, soluções, normas, processos de trabalho e demais elementos que visem ao fortalecimento da Segurança da Informação no âmbito desta Corte de Contas.

O programa se concentra em três eixos temáticos: melhorias e adequações na infraestrutura de tecnologia, mudanças de comportamento dos servidores e colaboradores e gestão de riscos e continuidade, com as seguintes características:



- Eixo Tecnologia: contempla as iniciativas relacionadas a melhorias e adequações na infraestrutura e nas soluções de Tecnologia da Informação do Tribunal;
- Eixo Comportamento: contempla as iniciativas que tenham como objetivo promover mudanças de comportamento dos servidores e colaboradores do TCU por meio de ações de conscientização e capacitação, de revisão normativa e do aperfeiçoamento de processos de trabalho; e
- Eixo Gestão de Riscos e Continuidade: contempla as iniciativas que tenham como objetivo o fortalecimento dos processos de gestão de riscos e vulnerabilidades e de continuidade do negócio relacionados à segurança da informação.

Das ações abarcadas pelo Programa TCU+Seguro, 61 delas são do eixo de tecnologia, 16 do eixo comportamental e 9 do eixo de gestão de riscos e continuidade cabendo destacar:

- 10 ações de tecnologia concluídas como por exemplo a adequação do programa TCU+Seguro às normas internacionais (NIST e CIS), revisão das regras do firewall e evoluções no gerenciamento eletrônico de documentos (GED);
- 5 ações do eixo de gestão de riscos e continuidade concluídas a exemplo da identificação dos principais riscos de segurança da informação do Tribunal; e
- quanto ao eixo comportamental a maioria das ações são contínuas, cabendo citar entregas como a revisão e consolidação de normativos com 7 atualizações e 3 novas normas e o fomento à cultura de segurança da informação com 13 infográficos, 7 vídeos, e-mails e diversas outras publicações.

Expansão da área de Segurança da Informação e de Proteção de Dados

Com a reestruturação de unidades da Secretaria do Tribunal promovida pela Resolução-TCU nº 324/2020, ocorreu o fortalecimento da segurança da informação com a incorporação dessa importante atividade à nova Secretaria de Ouvidoria e Segurança da Informação (Sesouv), para atuar também, além dos serviços de Ouvidoria, nas áreas de segurança de informação (SI) e proteção de dados (PD). Entre as atribuições dessa unidade

estão incluídas as funções de encarregado pelo tratamento de dados pessoais no âmbito do TCU, em observância à Lei Geral de Proteção de Dados (LGPD) - Lei nº 13.709, de 14 de agosto de 2018.

Gestão de incidentes de segurança da informação

A gestão de incidentes de segurança da informação é peça fundamental para o tratamento de eventos simples de acessos indevidos à informação, como os relacionados a ataques no espaço cibernético, envolvendo nossa rede. Nos últimos meses, eventos adversos de segurança da informação têm se tornado cada vez mais comuns no âmbito da Administração Pública Federal.

Por isso, em 2021 realizamos a revisão e o aperfeiçoamento do processo de gestão de incidentes, com validação por meio de testes de mesa. Cabe menção também à definição de sistema de gerenciamento interno de incidentes de segurança, denominado Sistema de Gestão de Incidentes (SGI), destinado a gerenciar incidentes controlados ou acompanhados pela Sesouv.

Classificação da informação

Por último, foi criado grupo de trabalho com a finalidade de aperfeiçoar o processo de classificação da informação no Tribunal, na busca por evoluir na aderência e na harmonização da Lei de Acesso à Informação e da Lei Geral de Proteção de Dados.

NOSSA LOGÍSTICA E NOSSA SUSTENTABILIDADE

A promoção da sustentabilidade nas ações, a racionalização e a modernização administrativa dos espaços e infraestrutura do TCU foram prioridades no último ano.

Em 2021, implementamos a contratação única para manutenção da Sede e Estados com redução de custos da ordem de R\$ 1,9 milhão/ano.

Adequamos o modo de ocupação das Secretarias do TCU nos estados para melhor atender aos seus usuários e racionalizar os recursos dispendidos em suas instalações.

Realocamos três secretarias que foram alugadas no modo “built to suit” (BTS), com redução da área ocupada e, consequentemente, dos gastos permanentes de operação e manutenção. Além disso, iniciamos

os trâmites para relocação ou compartilhamento de prédios em mais seis secretarias. A economia anual estimada em gastos permanentes é de R\$1.7 milhão.

Além disso, projeta-se economia de mais de R\$5 milhões em reformas emergenciais nas sedes antigas que não precisarão mais ser realizadas.

Em relação à sustentabilidade, promovemos o uso racional de recursos naturais e buscamos assegurar a sustentabilidade em nosso ambiente de negócios. Em nossas atividades, alinhamos os processos de tomadas de decisão a práticas de gestão socioambiental, definidas nas diretrizes do nosso Programa de Logística Sustentável (PLS).

O PLS encontra-se em sua segunda edição, vigente no período 2021-2025. A primeira edição do PLS, implementada no período 2016-2020, contou com 122 ações previstas, obtendo nível de execução de 96%.

Nesse período, foram observados redução de 26% no consumo de energia elétrica, 53% no consumo de água, 75% no uso de impressoras, entre outros significativos resultados.



Recursos	Economia % em recursos	Economia R\$
Água	10,5% m3	1,164 milhão
Copos descartáveis	47,5% unidades	
Energia Elétrica	33% kwh	
Impressões	80% páginas	
Papel	29,6% resmas	

Tabela 6 - Economia de recursos naturais e financeiros de 2020 para 2021

O atual Programa de Logística Sustentável (PLS 2021-2025) prevê a realização de 56 ações. Essas ações tratam de incentivos do TCU para:

- a promoção da igualdade de gênero;
- a ampliação de Rede Legislativo Sustentável;
- o consumo de produtos orgânicos por seus servidores e o incremento da renda dos produtores familiares regionais, por meio da Feira de Orgânicos;
- a coleta seletiva dos resíduos no momento do descarte e;
- a economia de recursos naturais.



Em 2021 conseguimos os seguintes resultados:

- Ampliação da Rede Legislativo Sustentável com a adesão de Tribunais de Contas do Distrito Federal, Estados e Municípios;
- Deliberação da Comissão de Logística Sustentável (CLS) para que o TCU tenha como objetivo o alcance máximo do índice de Avaliação das Ações de Sustentabilidade na Administração Pública (IASA);

- Publicação do novo Plano de Gerenciamento de Resíduos Sólidos;
- Estudo do Ciclo Vida dos produtos, com vistas a viabilizar sua utilização nos processos licitatórios, conforme previsto na nova lei de licitações;
- Realização de campanha para recolhimento de lixo eletrônicos;
- Promoção de igualdade de oportunidades para mulheres no ambiente de trabalho do TCU.

Dentre as ações realizadas que contribuem para a redução do consumo de recursos naturais, destacamos:

- A adequação das instalações hidrossanitárias dos prédios do TCU em Brasília-DF, com a construção de estações de esgoto à vácuo. Os resultados indicam economia de 30% de água anualmente, o que equivale, desde 2018, a mais de R\$ 640 mil.
- A instalação do conjunto de Usinas Fotovoltaicas nas coberturas das edificações do Tribunal em Brasília-DF. Atualmente, essas usinas geram um retorno médio mensal ao TCU de 19% do gasto total com energia.

NOSSAS FINANÇAS

Ao longo dos anos, temos buscado o aprimoramento contínuo do processo de planejamento e execução orçamentária, como forma economizar e alocar de maneira mais eficiente os recursos públicos. Isso está demonstrado ao longo das Seções “Nossos Recursos” e “Nossos Resultados”.

Aprimoramos as rotinas e os sistemas internos de acompanhamento e execução do orçamento do Tribunal - Sistema de Apoio à Gestão Orçamentária e Financeira (Sisof), Sistema de Gestão Orçamentária (SGO) e Solicitações Financeiras Administrativas (SFA).

Com isso, conseguimos realizar o compartilhamento de responsabilidades. Os resultados na gestão e execução orçamentária e financeira ficaram mais eficazes e eficientes, pois conseguimos envolver as várias unidades gestoras na definição e acompanhamento das suas despesas, com o estabelecimento de prioridades e metas segundo o planejamento institucional.

De forma a garantir o seu funcionamento, o TCU arca com despesas obrigatórias e discricionárias.

A Lei Orçamentária Anual de 2021 (LOA 2021) aprovou o orçamento do TCU em R\$ 2,308 bilhões. Utilizamos R\$ 2,175 bilhões desse valor em 2021 (94,19%), distribuídos conforme tabela a seguir.

Rubrica	Valor	Percentual
Pessoal, Encargos Sociais e Benefícios	1,899 bilhão	87,3%
Custeio	237 milhões	10,9%
Investimento	39 milhões	1,8%
Total	2,175 bilhões	100%

Tabela 7 - Orçamento do TCU em 2021

Comparando com o executado em 2020, houve um aumento de 15,4% na execução das despesas discricionárias (custeio e investimento) e diminuição de 0,7% na execução das despesas obrigatórias (pessoal, encargos sociais e benefícios). Assim, considerando a expressividade dessas últimas (90,6%), a execução total de 2021 foi 0,6% maior que a realizada em 2020.

Analisando o histórico das despesas discricionárias, percebemos a diminuição dos valores ao longo dos anos. Em linha com o que já foi demonstrado na seção “Nossa Gente” sobre a constante redução do quadro de pessoal, ratifica-se a necessidade de adequar e aprimorar os processos internos e racionalizar as estruturas de trabalho visando a realizar a missão conferida pela sociedade ao TCU.

	2020	2020	2021	2021	2021	2020-2021
Tipo de despesa	Limite Final	Realizado	Limite Final	Realizado	% Realizado do total	Variação Realizado
Despesas Discricionárias	245,0	176,3	284,0	203,5	9,4%	15,4%
Despesas Obrigatórias	2008,0	1985,7	2024,0	1971,8	90,6%	-0,7%
Total Geral	2253,0	2162,0	2308,0	2175,3	100,0%	0,6%

Em relação às contratações realizadas, as mais relevantes de 2021 estavam relacionadas à tecnologia da informação. Há também aquelas firmadas por outras áreas do Tribunal, as quais se referem a fornecimento de energia elétrica, apoio técnico administrativo, serviços de limpeza e conservação, manutenção predial e vigilância ostensiva.

Essas contratações se justificam pela necessidade de provimento de infraestrutura física e lógica adequadas e de segurança às pessoas

e ao patrimônio público, permitindo o desenvolvimento das atividades Tribunal.

Em 2021, gastamos com custeio e investimento cerca de R\$ 203 milhões. Desses, 48,2% foram gastos com tecnologia da informação (equipamentos e serviços), reforçando que as prioridades da gestão do Tribunal, em relação à TI, foram plenamente atendidas. ■

SUMÁRIO

MENSAGEM DA
PRESIDENTE

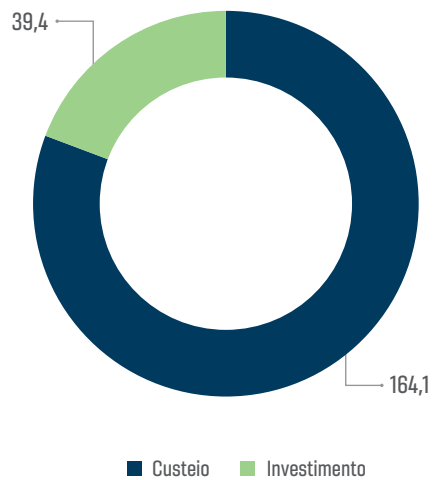
NÚMEROS
DO TCU

QUEM SOMOS ?

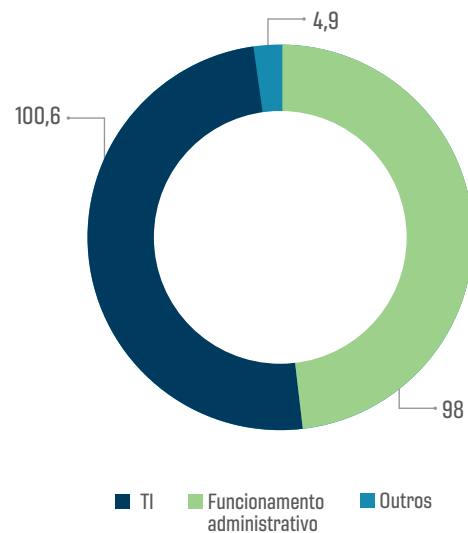
NOSSOS
RECURSOS

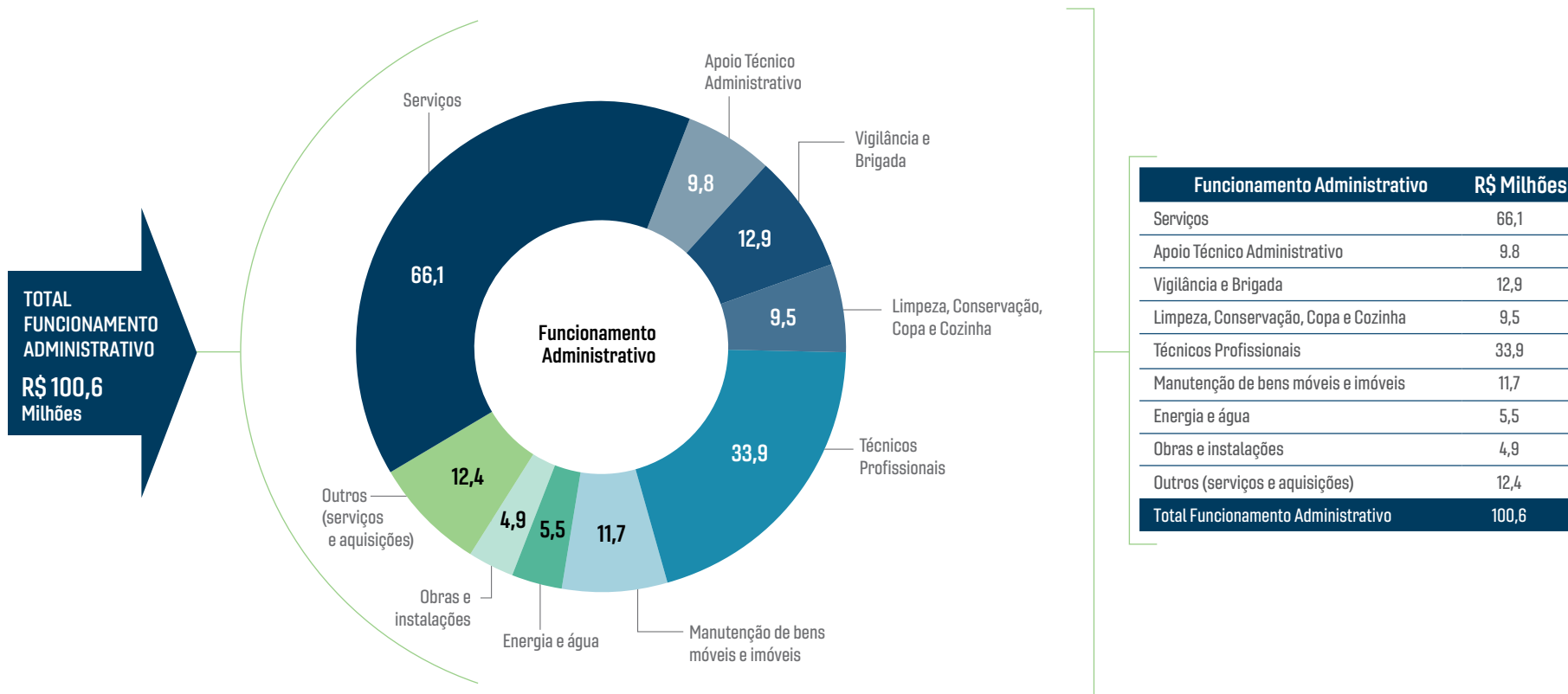
NOSSOS
RESULTADOS

CUSTEIO x INVESTIMENTO
MILHÕES DE R\$



TI x FUNCIONAMENTO ADMINISTRATIVO
MILHÕES DE R\$





SUMÁRIO

MENSAGEM DA
PRESIDENTE

NÚMEROS
DO TCU

QUEM SOMOS ?

NOSSOS
RECURSOS

NOSSOS
RESULTADOS



NOSSOS RESULTADOS

Em 2021, o TCU economizou R\$ 87 bilhões para os cidadãos contribuintes. O retorno sobre o investimento que a sociedade fez em nosso funcionamento foi de R\$ 40 para cada R\$ 1 do orçamento destinado ao Tribunal.

Também contribuímos para a restituição aos cofres públicos mediante 2.483 condenações ao ressarcimento de débitos e aplicação de multas a responsáveis pela gestão de bens e recursos públicos, no montante de R\$ 9,130 bilhões, em 2021, e de R\$ 33,501 bilhões no acumulado dos últimos cinco anos.

Esses resultados foram obtidos a partir de recomendações e determinações expedidas pelo Tribunal na busca pela melhoria da economicidade, da eficiência e da eficácia de programas, ações e atividades do governo federal.

O detalhamento dos resultados por nós obtidos e das iniciativas que os geraram é apresentado nos tópicos a seguir.

RESULTADO INSTITUCIONAL

Somos avaliados semestralmente por meio de um conjunto de seis indicadores de desempenho que perpassam os quatro macroprocessos finalísticos presentes em nossa cadeia de valor. Esses indicadores e suas respectivas metas constam de nosso [Plano de Gestão](#) cuja vigência, conforme informado, é de dois anos, de abril de 2021 a março de 2023. A apuração de nosso desempenho referente ao ano de 2021 ocorreu em duas oportunidades distintas, em setembro de 2021 e em março de 2022.

No período avaliativo que compreendeu o semestre abril/2021 a setembro/2021, o nosso desempenho apresentou resultado **de 98,1%**. Superamos a meta em cinco dos seis indicadores. Apenas o índice de processos em grau de recurso com até 90 dias em gabinetes de ministro não atingiu a meta proposta.

Resultado do TCU (abril a setembro/2021)

Indicadores	Peso	Meta	Resultado	Resultado %	% Final
Índice de apreciação conclusiva de trabalhos relevantes	30%	80%	83,9%	104,9% (100%)	30,0%
Índice de apreciação conclusiva de processos	20%	80%	80,9%	101,1% (100%)	20,0%
Índice de apreciação conclusiva de processos antigos	15%	55%	58,0%	105,5%* (100%)	15,0%
Índice de apreciação conclusiva de atos de pessoal	15%	90%	160,7%	178,6% (100%)	15,0%
Índice de processos em grau de recurso com até 90 dias em gabinetes de ministro	10%	55%	44,3%	80,5%	8,1%
Índice de apreciação conclusiva de processos de contas anuais autuados no ano anterior	10%	80%	85,0%	106,3% (100%)	10,0%
Resultado em setembro/2021					98,1%

No período avaliativo que compreendeu ao período de outubro/2021 a março/2022, nosso desempenho alcançou o resultado de **97,07%**. Superamos a meta em cinco dos seis indicadores. O índice de processos em grau de recurso com até 90 dias em gabinetes de não atingiu a meta proposta.

Resultado do TCU (outubro/2021 a março/2022)

Indicadores	Peso	Meta	Resultado	Resultado %	% Final
Índice de apreciação conclusiva de trabalhos relevantes	30%	65%	82,8%	127,3% (100%)	30,0%
Índice de apreciação conclusiva de processos	20%	70%	76,4%	109,2% (100%)	20,0%
Índice de apreciação conclusiva de processos antigos	15%	50%	51,2%	102,3% (100%)	15,0%
Índice de apreciação conclusiva de atos de pessoal	15%	90%	94,7%	105,3% (100%)	15,0%
Índice de processos em grau de recurso com até 90 dias em gabinetes de ministro	10%	55%	38,9%	70,7%	7,07%
Índice de apreciação conclusiva de processos de contas anuais autuados no ano anterior	10%	80%	81,8%	102,3%	10,0%
Resultado do TCU em dezembro/2021					97,07%

De modo complementar aos indicadores finalísticos apresentados, definimos um conjunto de indicadores de desempenho que avaliam ao mesmo tempo nossas unidades de apoio e os componentes do macroprocesso corporativo de Governança e Gestão Organizacional. Dentre eles, podemos destacar:

PROCESSO DE TRABALHO	INDICADOR	O QUE MEDE?	META	RESULTADO
Governança, gestão da estratégia e desempenho	Índice de alinhamento institucional	O percentual de execução das ações prioritárias planejadas pelo TCU no período e seu alinhamento às diretrizes e prioridades institucionais	90%	100%
	Índice de cumprimento do plano de auditoria interna	O percentual de execução das ações previstas no plano de auditoria interna do TCU	100%	100%
Gestão do relacionamento e da comunicação	Índice de satisfação do cidadão com os serviços da Ouvidoria	A satisfação do cidadão com a qualidade e a tempestividade dos serviços oferecidos pela Ouvidoria do Tribunal	70%	92,9%
	Índice de cumprimento dos prazos previstos na Lei de Acesso à Informação	O percentual de Pedidos de Acesso à Informação (PAI) atendidos no prazo de 30 dias	80%	91,6%
	Índice de divulgação dos trabalhos de controle externo priorizados	O percentual de trabalhos de controle externo priorizados, julgados no período, que foram divulgados em canais de comunicação próprios do TCU	70%	72,7%
	Índice de resolução de demandas individuais dos parlamentares	O percentual de tratamento, diretamente pela Assessoria Parlamentar do TCU (Aspar) ou por unidade do Tribunal com apoio da Aspar, de solicitações advindas de parlamentar do Congresso Nacional	90%	100%
	Índice de intervenções sobre propostas de fiscalização do Congresso Nacional	O percentual de intervenções realizadas no período pela Assessoria Parlamentar do TCU junto aos parlamentares e às comissões, autores ou relatores de demandas ao TCU, individualmente ou em conjunto com área técnica do Tribunal, com o fim de adequá-las a capacidade e às competências do Tribunal	80%	100%

PROCESSO DE TRABALHO	INDICADOR	O QUE MEDE?	META	RESULTADO
Gestão de pessoas, conhecimento e inovação	Índice de execução do calendário educacional	O percentual de ações educacionais ofertadas em relação às ações planejadas no calendário educacional	70%	80%
	Índice de satisfação com o treinamento oferecido	A satisfação dos participantes das ações de aprendizagem, em ações educacionais	80%	92,8%
	Índice de satisfação com produtos e serviços de gestão de pessoas	A satisfação dos colaboradores do TCU com produtos e serviços de gestão de pessoas	80%	98,7%
Gestão da tecnologia da informação	Índice de disponibilidade da rede corporativa	A disponibilidade dos serviços de rede local oferecidos ao TCU	97%	99,9%
	Índice de satisfação dos servidores em relação à TI	A satisfação dos servidores do TCU em relação aos produtos e serviços oferecidos pela área de tecnologia do TCU	75%	74,8%
Gestão da logística e da sustentabilidade	Índice de implementação das ações do Plano de Logística Sustentável (PLS)	A entrega tempestiva de produtos previstos no Plano de Logística Sustentável (PLS)	90%	100%
Gestão de orçamento, finanças e contabilidade	Tempo médio de liquidação e pagamento de despesas com fornecedores	O tempo gasto desde a chegada à unidade orçamentária central de pedidos de pagamento de despesas com fornecedores até seu efetivo pagamento	4,3 dias corridos	3,1 dias corridos

BENEFÍCIOS FINANCEIROS DAS AÇÕES DE CONTROLE EXTERNO

Como mencionamos ao descrever nosso modelo de negócios, os impactos positivos da atuação do TCU são traduzidos em benefícios entregues à sociedade. Esses benefícios são, em grande parte, de difícil mensuração em termos financeiros. Advêm, por exemplo, da própria expectativa do controle, da prevenção do desperdício, de melhorias na alocação de recursos, da sugestão de aprimoramento de leis, da redução de danos ambientais e da melhoria de políticas públicas. Alguns resultados, contudo, são passíveis de mensuração em termos financeiros e geram **benefícios que podem ser potenciais ou efetivos**.

Benefício potencial: decorre de deliberação do Tribunal cujo cumprimento ainda não foi verificado, ou seja, é o resultado que o Tribunal entende que pode ser alcançado se o jurisdicionado atender determinação ou recomendação constante de um acórdão.

Benefício efetivo: é aquele resultante da verificação do cumprimento das determinações ou recomendações feitas pelo Tribunal, ou aquele que se concretiza durante uma ação de controle em andamento no TCU, por iniciativa dos gestores a partir de apontamentos da equipe técnica. Neste último caso, não há necessidade de acórdão para computo do benefício.



Na tabela a seguir, apresentamos o detalhamento do resultado financeiro, apurado no ano de 2021, das ações de controle por nós realizadas. A tabela permite a visão desses benefícios de acordo com seu tipo e com o elemento da cadeia de valor do Tribunal ao qual estão associados, agrupadas conforme o tipo de benefício verificado e seu respectivo montante financeiro.

SUMÁRIO

MENSAGEM DA
PRESIDENTENÚMEROS
DO TCU

QUEM SOMOS ?

NOSSOS
RECURSOSNOSSOS
RESULTADOS

Valor Gerado e tipo de benefício	Benefício Potencial (R\$)	Benefício Efetivo (R\$)	TOTAL (R\$)
Segurança jurídica e econômica de atos e contratos	22.341.670.473,72	54.238.405.127,25	76.580.075.600,97
Correção de irregularidades ou impropriedades	21.645.195.203,68	19.506.483.823,46	40.982.031.912,21
Elevação de preço mínimo da outorga ou da empresa a ser privatizada	191.595.627,70	200.630.037,00	392.225.664,70
Redução de preço máximo em processo licitatório específico	-	71.403.263,45	71.403.263,45
Incremento da economia, eficiência, eficácia ou efetividade de órgão ou entidade da administração pública	-	34.203.330.555,41	34.203.330.555,41
Benefícios decorrentes da análise do Sistema Alice	-	426.204.562,86	426.204.562,86
Benefícios decorrentes da análise dos atos de pessoal	504.879.642,34	-	504.879.642,34
Eficiência, eficácia e efetividade da administração e das políticas públicas	351.133.685,26	860.641.588,70	1.211.775.273,96
Redução de tarifa pública	351.133.685,26	860.641.588,70	1.211.775.273,96
Integridade na gestão pública	9.130.824.760,31	-	9.130.824.760,31
Condenações em débito	8.004.428.923,47	-	8.004.428.923,47
Multas aplicadas	1.126.395.836,84	-	1.126.395.836,84
TOTAL			87.092.322,750,17

Cabe destacar que temos promovido o uso de ferramentas e técnicas capazes de ampliar, ainda mais, o conjunto de benefícios que disponibilizamos à sociedade. Nesse sentido, a utilização do **Sistema de Análise de Licitações e Editais (Alice)** tem possibilitado a avaliação tempestiva e automatizada de editais de licitação e atas de pregão. Esse Sistema permite a identificação de indícios de irregularidades, fraudes, desvios e desperdícios de recursos públicos, viabilizando ações de controle mais eficientes e efetivas. Apenas no ano de 2021, o montante de benefícios decorrentes das análises efetuadas por meio do Sistema Alice totalizou **cerca de R\$ 426 milhões**.

Assim, considerando-se o **montante dos benefícios potenciais e efetivos** das ações de controle externo resultantes de nossas deliberações e processos, dos levantamentos realizados pelo Sistema Alice, das análises dos atos de pessoal e das condenações em débito e das multas aplicadas, verificamos que, em 2021, o **somatório dos benefícios financeiros de nossas ações de controle** atingiu o valor total de **R\$ 87.092.322.750,17, valor 40,04 vezes** superior ao custo de funcionamento do TCU no período (**R\$ 2.174.654.396,56**) e o **maior benefício financeiro por nós já apurado**.



PROCESSOS DE CONTROLE EXTERNO APRECIADOS E FISCALIZAÇÕES REALIZADAS

Parcela significativa dos benefícios de controle apresentados anteriormente é decorrente da apreciação de processos de controle externo pelos colegiados do Tribunal. Em 2021, nossos colegiados apreciaram conclusivamente **4.990** processos de controle externo, conforme demonstrado no quadro a seguir.

Tipo do processo	2017	2018	2019	2020	2021
Consulta	36	52	36	40	48
Contas	328	283	352	365	220
Denúncia	277	254	289	297	253
Fiscalização	378	345	322	349	289
Representação	1.688	1.730	1.652	1.828	1.613
Solicitação do Congresso Nacional	57	49	42	45	47
Tomada de Contas Especial	1.917	1.752	1.623	1.965	1.974
Outros	308	222	375	566	546
Total de processos	4.989	4.687	4.691	5.455	4.990

Tabela 1 - Processos de controle externo apreciados (exceto processos de pessoal e processos em grau de recurso)

Dentre os processos de controle que mais geram benefícios podemos destacar as fiscalizações. Os instrumentos de fiscalização adotados pelo TCU, conforme estabelecido em nosso Regimento Interno, são: **acompanhamento, auditoria, inspeção, levantamento e monitoramento**. A maior parte das fiscalizações realizadas são **auditorias**, que podem ser de **conformidade, financeira ou operacional**.

No ano de 2021, **252 fiscalizações¹** foram **concluídas** por nossas equipes técnicas. Dentre as fiscalizações concluídas, **33% (58)** foram solicitadas pelo Congresso Nacional e **77% (194)** foram decorrentes da iniciativa do próprio TCU. O gráfico a seguir apresenta as fiscalizações concluídas, em comparação ao ano de 2020.

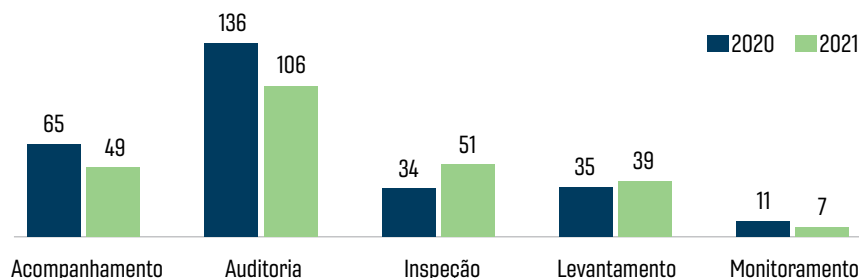


Gráfico 1 - Fiscalizações concluídas em 2020 e 2021, por instrumento de fiscalização

Das **106 auditorias realizadas**, **63** foram de **conformidade**, **5 financeiras** e **38 operacionais**. Cabe destacar que essas modalidades de fiscalização guardam estreita conexão com os valores gerados pelo Tribunal conforme diagrama a seguir.



Figura 1 - Correlação entre modalidade de fiscalização e os valores gerados pelo TCU

A seguir, serão apresentados os resultados do Tribunal organizados de acordo com nossa cadeia de valor (Transparência e credibilidade das contas públicas, Segurança Jurídica e econômica de atos e contratos, Eficiência, eficácia e efetividade da administração e das políticas públicas e Integridade na gestão pública).

¹ O montante de fiscalizações concluídas (252) difere do montante de processos de fiscalização apreciados no período (289) pois após a sua conclusão a fiscalização precisa ser submetida para apreciação do Plenário do Tribunal.

RESULTADOS DO TCU CONFORME CADEIA DE VALOR

VALOR I - TRANSPARÊNCIA E CREDIBILIDADE DAS CONTAS PÚBLICAS

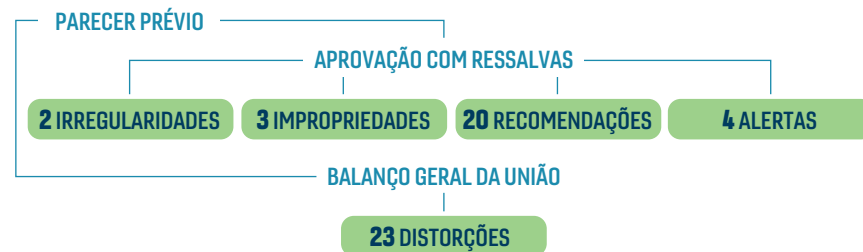
Transparência significa divulgação oportuna de todas as questões relevantes relacionadas à organização, inclusive situação financeira, desempenho, composição e governança. É dever dos órgãos públicos apresentar à sociedade dados e informações sobre sua gestão. Quanto mais bem informada for a sociedade, melhor condição terá para exercer o controle social sobre a atuação de seus representantes.

A transparência e a correta divulgação permitem que a sociedade perceba e valorize os produtos e serviços oferecidos pelas instituições. Dessa forma, a busca pela transparência e credibilidade da gestão pública é um de nossos valores, pois a ampliação da divulgação das ações governamentais, além de contribuir para o fortalecimento da democracia, prestigia e desenvolve a cidadania. A seguir, ações de controle e iniciativas que contribuíram para a geração desse valor.

Parecer Prévio sobre as Contas do Presidente da República de 2020

O parecer prévio emitido pelo TCU consigna as opiniões do Tribunal de Contas da União sobre a regularidade da gestão e a exatidão dos demonstrativos contábeis da União, de responsabilidade do Chefe do Poder Executivo Federal no exercício de 2020. Adicionalmente, foi realizada a análise das medidas com impacto fiscal adotadas pela União visando ao combate à pandemia de Covid-19 e aos efeitos dela derivados, com destaque para o significativo déficit primário em 2020 (R\$ 745,3 bilhões), o aumento da dívida pública para 88,8% do Produto Interno Bruto, a queda de arrecadação de tributos e a retração da atividade econômica.

Aprovado pelo Acórdão 1.515/2021-TCU-Plenário, o Parecer Prévio foi no sentido de que as Contas atinentes ao exercício de 2020 estavam em condições de serem aprovadas pelo Congresso Nacional, com ressalvas.



Ademais, foram emitidas recomendações e alertas ao Poder Executivo, com os objetivos de assegurar a observância dos princípios da legalidade, eficiência, legitimidade e economicidade na gestão pública e de fomentar o aprimoramento da governança e da gestão públicas no âmbito da administração pública federal.



Figura 2 - Etapas relativas ao parecer prévio sobre as Contas do Presidente da República

A íntegra do relatório e do parecer prévio, bem como as fichas-síntese com os principais destaques do relatório, podem ser acessadas no [Portal TCU](#).

Asseguração das informações financeiras do governo federal

A auditoria financeira sobre o Balço Geral da União (BGU) teve o objetivo de avaliar a fidedignidade das demonstrações contábeis da União e contribuir para a transparência e a confiabilidade das informações que governo federal presta ao Congresso Nacional e à sociedade como um todo, compõe o processo realizado anualmente pelo TCU para elaboração do Relatório e Parecer Prévio sobre as Contas de Governo. A partir de uma atuação preventiva, a auditoria financeira do BGU de 2020 permitiu a **correção de distorções nos demonstrativos contábeis** antes dos seus respectivos fechamentos e publicações, **garantindo o incremento na qualidade da informação**.

Para a formação da opinião de auditoria do BGU como um todo são realizadas outras auditorias em componentes relevantes. Em 2021, foram criadas estruturas específicas para auditar as informações relativas à gestão previdenciária (passivo atuarial de R\$ 1,8 trilhão) e à gestão tributária. Também foi inaugurada auditoria financeira específica sobre a Dívida Pública Federal (DPF), que atingiu o montante de mais de R\$ 7 trilhões até agosto. Outro tema que requer atenção no âmbito da auditoria do BGU de 2021, por sua relevância monetária e sensibilidade por envolver relações financeiras interfederativas, diz respeito às transações de empréstimos e financiamentos, que alcançou R\$ 1,6 trilhão ao final de 2020.

Principais ações de controle relacionadas ao tema:

Auditoria do BGU – 2020: Acórdão 1.515/2021-TCU -Plenário

Auditoria Financeira da Dívida Pública: TC 025.798/2021-9

Auditoria Financeira sobre haveres financeiros de Estados e Municípios:
TC 032.722/2021-4

Auditoria Financeira da Gestão Tributária – 2020: TC 034.007/2020-2

Cumprimento de regras fiscais

O Tribunal acompanha, bimestralmente, a execução e as estimativas das receitas e despesas primárias com vistas a identificar riscos que possam comprometer o cumprimento da meta de resultado primário. Nas três edições bimestrais concluídas até outubro/2021, foram abordados os seguintes temas de destaque: possibilidade de utilização das dotações do Programa Bolsa Família não gastas em razão da sua substituição temporária pelo novo Auxílio Emergencial de 2021; execução orçamentária do Fundo Nacional de Desenvolvimento Científico e Tecnológico (FNDCT); programações condicionadas à autorização de operações de crédito em montante superior ao das despesas de capital (margem de insuficiência para cumprimento da Regra de Ouro).

Noutra frente de atuação, é verificado anualmente o cumprimento de requisitos constitucionais e legais para instituição de renúncias de receitas e de despesas obrigatórias de caráter continuado (DOCC). Carecem as DOCC de publicidade de regulamentação, sendo que, mediante

a disponibilidade de informações mais completas, precisas e tempestivas, será possível debater interpretações dos dispositivos da LRF nos casos concretos, de forma a construir uma ampla compreensão acerca da conformidade fiscal das DOCC e propiciar que o TCU consolide uma jurisprudência sobre a matéria.

Principais ações de controle relacionadas ao tema:

Acompanhamentos das metas fiscais: TC 012.888/2021-4,
TC 015.468/2021-6, TC 028.150/2021-0

DOCC: TC 037.193/2020-1

Consolidação da integração das contas anuais e contas de governo

O exercício de 2021 foi o primeiro ano de certificação de contas seguindo o novo modelo previsto na IN-TCU 84, de 22 de abril de 2020, que estabelece a certificação de contas anuais com dupla abordagem, uma sobre a confiabilidade das demonstrações contábeis e outra sobre a conformidade dos atos de gestão. As opiniões emitidas em 2021 decorreram da certificação das contas das unidades prestadoras de contas (UPC) significativas do Orçamento Fiscal e da Seguridade Social de 2020. Os trabalhos seguiram padrões profissionais de certificação e ofereceram um retrato mais próximo da realidade das contas públicas, a partir da certificação das contas das instituições orçamentariamente mais relevantes do governo.

Outro passo relevante dado para a consolidação do modelo foi a elaboração de proposta de decisão normativa, que estabelece normas complementares à IN-TCU 84, de 2020, para a prestação de contas. O normativo completa o alinhamento do processo de contas anuais com as contas de governo, harmonizando prazos, conceitos, critérios e padrões auditoria. Mais ainda, visa a fortalecer a vocação das contas anuais como um processo de trabalho voltado para o controle das contas públicas, colocando o princípio da anualidade da prestação de contas no mesmo patamar de relevância do princípio da anualidade orçamentária.

VALOR II - SEGURANÇA JURÍDICA E ECONÔMICA DE ATOS E CONTRATOS

O cidadão acredita e espera que os atos praticados pelo poder público sejam lícitos e, nessa qualidade, mantidos e respeitados pela própria Administração e por terceiros.

De modo complementar, quanto maior a estabilidade jurídica e a clareza sobre as leis e as possíveis sanções em caso de seu descumprimento, maior a chance de investidores aportarem capital e fazerem transações comerciais num determinado mercado.

Assim, a busca pela segurança jurídica deve pautar a atuação do Poder Público e direcionar a estratégia dos tribunais de contas como agentes que agem de modo a propiciar a necessária compreensão, previsão e

confiança adotado nas decisões administrativas e judiciais proferidas pelos gestores públicos.

A seguir, as principais iniciativas adotadas pelo TCU no tema em questão.

Consolidação das fiscalizações em obras públicas (Fiscobras 2021)

O [Fiscobras](#) é um produto do Tribunal que visa municiar o Congresso Nacional com informações sobre obras com indícios de irregularidades graves com vistas a subsidiar a elaboração do Projeto de Lei Orçamentária. Em 2021 foi realizada a 25ª edição do trabalho, o qual foi aprovado pelo Acórdão 2.579/2021-Plenário.

Porém, mais do que trazer o resumo das fiscalizações em obras públicas, o Fiscobras 2021 forneceu ao Congresso Nacional e, consequentemente, à sociedade, informações consolidadas e relevantes sobre a infraestrutura do



País e cada um de seus setores, apontando os principais problemas e desafios que o Estado precisa solucionar.

Com base nas conclusões das auditorias, o TCU decidiu comunicar ao Governo Federal a necessidade de criação de indicadores setoriais de infraestrutura, para viabilizar o monitoramento e avaliação da eficácia das ações governamentais nos diversos setores. Também apontamos a importância de o Governo continuar estudando formas alternativas para atrair investimentos privados nos setores da infraestrutura nacional, e, com isso, contribuir com o reposicionamento do País entre as nações economicamente competitivas.

Foram identificadas oportunidades de melhorias, como a definição de critérios objetivos para priorização dos projetos e investimentos de infraestrutura na elaboração do orçamento. Outra lacuna destacada foi a necessidade de aprimoramento da descrição dos programas e ações orçamentárias para aumentar a transparência das informações e permitir a identificação dos montantes destinados à execução de obras públicas.

O Fiscobras 2021 consolidou **49 fiscalizações** de empreendimentos de infraestrutura no Brasil, sendo que o **Valor dos Recursos Fiscaalizados (VRF) atingiu** o montante de **R\$ 55,8 bilhões**. Apresenta-se, na tabela a seguir, a distribuição dessas 49 fiscalizações em função do índice de maior gravidade apontado na auditoria.

Distribuição das fiscalizações em função do índice de maior gravidade

Gravidade	Quantidade	% da quantidade
Fiscalizações com Irregularidade grave	33	67,3
Falhas / impropriedades (FI)	14	28,6
Sem ressalva (SR)	2	4,1
Total	49	100

Destaca-se que **foram detectados indícios de irregularidade grave em 33 fiscalizações**, ou seja 67,3 % do total. Dessas, **3 obras apresentaram indícios de irregularidade grave com recomendação de paralisação**.

Convém destacar que nossa atuação tempestiva na fiscalização de obras tem trazido benefícios tangíveis e intangíveis à sociedade. O somatório das propostas de **benefícios financeiros** estimados resultantes das auditorias do Fiscobras 2021 atingiu a marca de **R\$ 65 milhões**. Já a dotação orçamentária constante no Orçamento Geral da União (OGU) abrangida em todas as fiscalizações foi da ordem de R\$ 40 bilhões.



Acompanhamento de ações adotadas para enfrentamento à crise da Covid-19

Em 2021, mantivemos o esforço intensivo no acompanhamento das ações adotadas pelo governo federal para enfrentamento da pandemia de Covid-19 e seus efeitos, com destaque para o apoio dado pelo TCU à Comissão Parlamentar de Inquérito da Covid-19.

No âmbito do Coopera, programa especial de atuação no enfrentamento à crise, deu-se continuidade às apurações realizadas em mais de 342 processos abertos ao longo de 2020 e 2021, entre os quais: acompanhamento das ações do Ministério da Saúde no enfrentamento à Covid-19; fiscalização de contratações; monitoramento do desbloqueio

de leitos ociosos para enfrentamento da pandemia; levantamento de informações sobre hospitais de campanha; auditoria nos programas emergenciais de acesso a crédito para enfrentamento à crise; acompanhamento da atuação do Bacen na mitigação dos efeitos econômico-financeiros decorrentes da Covid-19; solicitações do Congresso Nacional, especialmente as dedicadas a apurar a aplicação de recursos transferidos a estados e municípios para combate à Covid19.

Informações sobre os processos desenvolvidos no âmbito do Coopera podem ser acessadas no [site do programa](#).

Atos de pessoal

A apreciação de atos de pessoal é uma competência constitucional e exige uma capacidade de produção significativa em razão da demanda em torno de cem mil atos anuais. Em 2021, demos continuidade às iniciativas de gestões anteriores para tornar esse processo ainda mais eficiente, concentrando a apreciação em atos de alto risco, aumentando a tempestividade da detecção e aprimorando a governança da despesa com pessoal.

Durante o ano de 2021 o **Plenário do TCU apreciou 123.878 atos de pessoal**, o que equivale a um **crescimento de 14%** em relação ao total apreciado durante todo o ano de 2020. Destaca-se a curva crescente do percentual de atos apreciados pela ilegalidade, que passou de

1,15% do total apreciado em 2019 (1.278 atos) para 4,6% do total dos atos apreciados em 2021 (5.9797 atos). O expressivo aumento é resultado, dentre outros fatores, da priorização dos atos a serem apreciados a partir de um modelo de riscos de atos de pessoal baseado em percentual previsto de ilegalidade e valor potencial de prejuízo.

Atos de pessoal	2017	2018	2019	2020	2021
Apreciados conclusivamente:	76.442	143.006	111.458	108.399	123.878
a) ilegais	1.113	1.287	1.278	3.395	5.797
b) legais	60.119	97.177	82.721	91.840	102.509
c) prejudicados por perda de objeto¹ e por inépcia do ato²	15.210	44.542	27.454	13.164	15.572

¹ Atos prejudicados por perda de objeto: situação característica de atos sobre os quais não existem mais efeitos financeiros (morte, maioria, cancelamento de pensão etc.)

² Atos prejudicados por inépcia do ato: situação característica de atos que não têm condição de serem apreciados, em razão de suas informações estarem inconsistentes, com falhas ou com erros.

Em 2021, o benefício financeiro decorrente da apreciação de atos de pessoal foi de **R\$ 504.879.642,34**.

Nova estratégia para auditar a integridade de pagamentos

Em complementação ao tópico anterior, em 2021, o controle da integridade no pagamento de benefícios sociais e de pessoal foi integrado em uma mesma unidade técnica. Buscamos, assim, estruturar um ambiente de controle digital, ágil, seguro, confiável e eficiente para assegurar a fiscalização da capacidade do Governo Federal em prevenir, detectar e corrigir pagamentos indevidos.

As fiscalizações contínuas de pessoal realizadas em 2021 abrangem **R\$ 27 bilhões por mês**, gerando uma economia de **R\$ 386 milhões em pagamentos ilegais que foram revistos**. Além das fiscalizações contínuas, foram realizadas outras ações voltadas para o aumento da qualidade e da integração das bases de dados cadastrais de pessoal e de benefícios sociais, para o aprimoramento das tipologias utilizadas para detectar ilegalidades, entre outras.

Emendas Parlamentares de Relator-Geral (RP-9)

A execução de recursos públicos alocados por meio de emendas parlamentares do relator-geral do orçamento (RP-9) é tratada de forma transversal por várias de nossas unidades técnicas, perpassando todo o processo de execução orçamentária até a entrega final do bem ou serviço custeado com os recursos, abrangendo: a transparência dos critérios de distribuição das emendas; a observância das normas

orçamentárias e fiscais na execução da despesa; a regularidade de processos licitatórios e contratos; a eficiência e a efetividade na alocação e na gestão dos recursos. Em 2021, foram abertos 14 processos para tratar do tema em seus diversos enfoques.

Sob a ótica orçamentária, destaco que o Parecer Prévio sobre as Contas do Presidente da República de 2020, que apontou a falta de transparência dos critérios de distribuição de emendas RP-9. Como consequência, foram expedidas recomendações ao Poder Executivo que buscam assegurar a ampla publicidade desses critérios, de modo a viabilizar a rastreabilidade e o controle na indicação dos destinatários das emendas.

Quanto à aplicação dos recursos, há processos específicos para apurar possíveis ilegalidades nos processos de aquisições e contratações realizadas pelos órgãos beneficiados pelas emendas.

As ações processuais são reforçadas por iniciativas que permitem o acompanhamento contínuo e tempestivo da aplicação dos recursos. Por exemplo, as planilhas orçamentárias de obras, de editais e de contratos de pavimentação promovidos pelo Ministério do Desenvolvimento Regional e pela Companhia de Desenvolvimento dos Vales do São Francisco e do Parnaíba (Codevasf), que estão entre os maiores beneficiários, são analisadas de forma automatizada, com o auxílio do Sistema de Análise de Orçamentos (SAO), permitindo identificar eventuais erros e irregularidades antes que o desembolso financeiro dos projetos seja realizado.

Ademais, por meio do Sistema de Análise de Licitações e Editais (Alice), o Diário Oficial da União e todos os editais e atas inseridos no ComprasNet são analisados diariamente em busca de irregularidades.

Desestatizações

Considerando as ações do governo para melhorar a infraestrutura do país e destravar os investimentos por meio da iniciativa privada, fiscalizamos os processos de desestatização federal, seguindo o disposto na IN-TCU 81, de 20 de junho de 2018.

Licitação do 5G

A **licitação do 5G** foi o maior certame de radiofrequência já realizada no país. Trata-se de medida fundamental para o desenvolvimento social e econômico a partir da conectividade e inclusão digital de alta velocidade, avaliada pela Anatel em mais de **R\$ 45 bilhões**. Nossa atuação teve como benefício o aprimoramento do estudo de precificação da faixa de 26 GHz, com um aumento de mais de R\$ 2 bilhões no preço mínimo inicialmente calculado.

Houve também a supressão da margem adicional de 26% sobre os custos estimados para a implantação dos projetos Pais e Rede Privativa de Comunicação da Administração Pública Federal, com uma

redução de R\$ 650 milhões, permitindo a realocação em outros compromissos de investimentos previstos no leilão. Ressalta-se também a **redução**, em mais de **R\$ 44 milhões**, dos **custos previstos** para o compromisso de migração da recepção do sinal por parabólicas na banda C para a banda Ku, diante de erro material nos cálculos identificado pelo Tribunal.

Energia

Já estamos acompanhando o **processo de privatização da Eletrobras** que prevê a outorga de novas concessões de geração de vários empreendimentos hidrelétricos da empresa e seus impactos setoriais para o consumidor e para a União. Os trabalhos começaram antes da promulgação da Lei 14.182, de 12 de julho de 2021, que autorizou a desestatização da Eletrobras, na modalidade de aumento do capital social, o que diluirá a participação da União no capital social da estatal.

Nos setores de petróleo, gás e mineração, avaliamos **o segundo leilão dos excedentes das áreas do contrato da Cessão Onerosa – Sépia e Atapu**, a 17ª Rodada de Licitações de blocos para outorga de contratos para exploração e produção de petróleo e gás natural sob o regime de concessão e estamos acompanhando a promessa de cessão de direitos minerais, com obrigação de realização de pesquisa complementar, relativos ao Projeto Caulim Rio Capim - PA, de titularidade da Companhia de Pesquisa de Recursos Minerais.

Transportes

Seguindo a dinâmica de parcerias com o setor privado, em relação ao setor de logística, acompanhamos a desestatização da Companhia Docas do Espírito Santo (Codesa), primeiro processo de privatização do setor aquaviário, e o arrendamento de sete terminais portuários localizados nos portos de Santos, Itaguaí, Maceió, Suape e Paranaguá, e ainda o terminal salineiro de Areia Branca, com valor de receita global desses arrendamentos estimada em R\$ 23 bilhões. Já no modal rodoviário, destacam-se a Via Dutra e a Rio-Santos, principais ligações entre as maiores cidades brasileiras, São Paulo e Rio de Janeiro, bem como trechos das BR-381 e BR-262 nos estados de Minas Gerais e Espírito Santo, conectando Belo Horizonte e Vitória.

Principais ações de controle relacionadas ao tema:

5G: Acórdão 2.032/2021-TCU-Plenário, rel. min. Raimundo Carreiro

Eletrobras: TC 008.845/2018-2

Cessão Onerosa – Sépia e Atapu: TC 045.221/2020-0

17ª Rodada de Licitações de blocos de petróleo: TC 000.362/2021-2

Promessa de cessão de direitos minerais: TC 006.795/2021-8

Codesa: TC 029.883/2017-2

Santos: Acórdão 1.750/2021-Plenário, rel. min. Raimundo Carreiro

Itaguaí: Acórdão 1.692/2021-Plenário, rel. min. Vital do Rego

Suape: Acórdão 1.800/2021-Plenário, rel. min. Vital do Rego

Areia Branca: Acórdão 675/2021-Plenário, rel. min. Bruno Dantas

Via Dutra e Rio-Santos: Acórdão. 1.766/2021-TCU-Plenário, rel. min. Walton Alencar

Fixação de prazo para anulação e sustação de atos e contratos

Se verificada ilegalidade de ato ou de contrato em execução, conforme previsto no art. 71, inciso IX, da Constituição Federal, o TCU pode fixar prazo para que o órgão ou a entidade adote as providências necessárias ao exato cumprimento da lei.

Se o órgão ou a entidade não adotar as providências determinadas o Tribunal pode sustar a execução do ato impugnado, comunicando a decisão à Câmara dos Deputados e ao Senado Federal. No caso de contrato, o ato de sustação será adotado diretamente pelo Congresso Nacional, que solicitará, de imediato, ao Poder Executivo, as medidas cabíveis.

Além dessas deliberações, cabe destacar, como já mencionado, que apreciamos em 2021 diversos processos referentes a atos de admissão de pessoal ou de concessão de aposentadorias, reformas e pensões em que foram apurados indícios de ilegalidades. Nesses casos, fixamos prazo para que os gestores responsáveis suspendessem, no todo ou em parte, os pagamentos considerados irregulares.

O gráfico adiante apresenta a distribuição, por tipo de determinação, dos processos deliberados nos quais houve fixação de prazo a órgãos ou entidades para a adoção de providências.

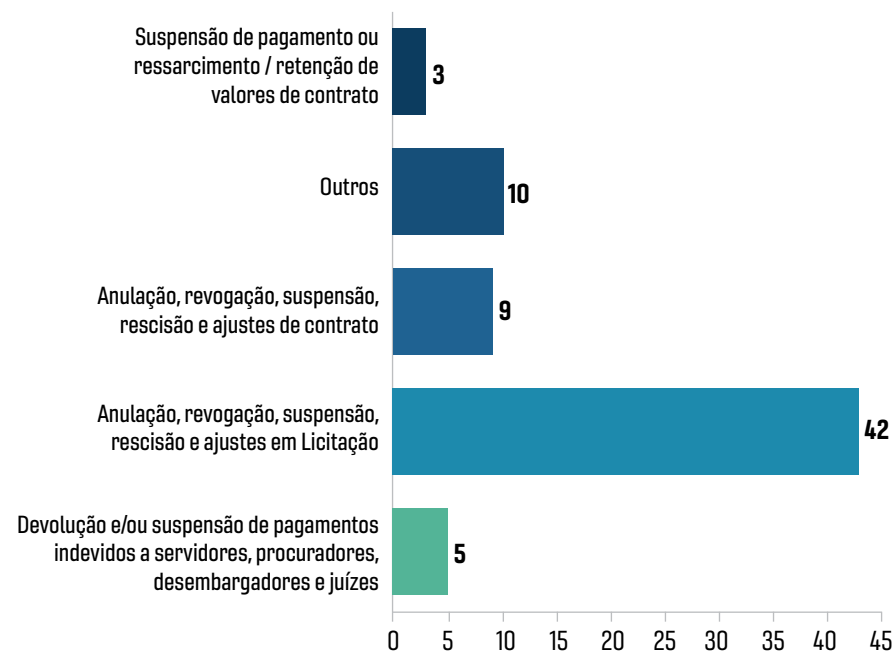


Gráfico 2 - Determinações para fixação de prazo para anulação e sustação de atos e contratos, por tipo

VALOR III - EFICIÊNCIA, EFICÁCIA E EFETIVIDADE DA ADMINISTRAÇÃO E DAS POLÍTICAS PÚBLICAS

Relatório de Fiscalização de Políticas Públicas (REPP)

O Relatório de Fiscalização de Políticas Públicas (Repp) é uma exigência da Lei de Diretrizes Orçamentárias (LDO) e tem como principal finalidade retroalimentar o orçamento federal com informações sobre a qualidade da implementação e o alcance de metas e dos objetivos dos programas e das ações governamentais. O Repp 2021 consolidou avaliações transversais de seis benefícios da proteção social e cinco programas emergenciais de acesso a crédito para enfrentamento da crise da Covid-19.

Os **benefícios da proteção social avaliados** somaram cerca de **R\$ 271,5 bilhões em 2019**, alcançando **56,3 milhões de beneficiários**. Foi realizada análise comparativa entre os programas, quanto aos aspectos focalização e eficiência dos benefícios no combate à pobreza e na redução de desigualdades. Verificou-se que o benefício mais econômico para o combate à pobreza é o Programa Bolsa Família (PBF), enquanto o abono salarial é o benefício de maior custo. Apurou-se, ainda, que os benefícios analisados proporcionam uma cobertura de apenas 3/5 das famílias com menores de 18 anos, cuja taxa de pobreza chega a ser 30 vezes a taxa nas famílias com idosos de 65 anos ou mais.

Os testes aplicados evidenciaram ainda que a redução de sobreposições entre o PBF, o salário família e o abono salarial poderiam gerar eficiência na alocação dos recursos públicos.

Já os programas de acesso a crédito para **enfrentamento da crise da Covid-19** tiveram execução orçamentária da ordem de **R\$ 61 bilhões em 2020**, tendo alcançado em torno de **875 mil pequenas e médias empresas (PME)**. Quanto à efetividade dos programas para promover acesso ao crédito e geração/manutenção de empregos por PME afetadas pela crise de Covid-19, verificou-se que de fato propiciaram a ampliação do crédito, alcançando volumes maiores de financiamento e taxas menores de juros.

No conjunto das empresas analisadas, **os R\$ 61 bilhões** em recursos aplicados nos programas **resultaram em 180.000 empregos** adicionais e **aumento de R\$ 4,7 bilhões da massa salarial**. Também foram





detectadas deficiências na gestão de riscos e controles, monitoramento e avaliação dos resultados de três programas² por parte do Ministério da Economia e identificadas boas práticas internacionais que podem ser consideradas no aperfeiçoamento de programas oficiais de garantia de crédito de caráter permanente, assim como na implementação do Sistema Nacional de Garantias de Crédito, instituído em 2021.

Principais ações de controle relacionadas ao tema:

Benefícios da proteção social: Acórdão 2.334/2021-TCU-Plenário, rel. min. André Luis de Carvalho (TC 017.391/2021-0)

Programas de acesso a crédito para enfrentamento da Covid-19:

Acórdão 2.289/2021-TCU-Plenário, rel. min. André Luis de Carvalho (TC 038.168/2021-9);

Acórdão 2.333/2021-TCU-Plenário, rel. min. André Luis de Carvalho (TC 014.547/2021-0)

Avaliação da maturidade da governança e gestão governamental

Periodicamente o TCU avalia a capacidade e maturidade de governança e gestão das organizações públicas e do centro de governo, por meio do Índice de Governança e Gestão de Órgãos e Entidades da Administração Pública Federal (iGG). Em 2021, foi realizado o terceiro ciclo de avaliação desde 2017, o qual inclui um novo tema: a “Gestão Orçamentária”.

Ao todo, foram **avaliadas 378 organizações**, e os resultados obtidos revelam que houve **significativa evolução na capacidade de governança e gestão dos órgãos e entidades públicas** entre 2018 e 2021. Certamente, ações deste Tribunal e dos demais Poderes, por meio da expedição de orientações, manuais e normativos, contribuíram para esse processo. Contudo, as dimensões de TI e orçamentária precisam atenção em meio às mudanças provocadas pela Covid-19, com aumento da demanda por processos de trabalho informatizados e a necessidade de maior eficiência orçamentária.

Acerca deste tema, em 2021, também foram realizadas diversas **fiscalizações que apontam para necessidade de aprimoramento da gestão de riscos** e dos controles internos, bem como para necessidade de **melhor planejamento** e maior efetividade **do gasto público**.

² Programa Emergencial de Suporte a Empregos (Pese), do Programa Emergencial de Acesso a Crédito na modalidade de garantia (Peac-FGI) e do Nacional de Apoio às Microempresas e Empresas de Pequeno Porte (Pronampe).

São exemplos de trabalhos com esse enfoque: avaliação do sistema de controle interno das funções essenciais à Justiça e do processo de fiscalização do trabalho; verificação do alcance e a efetividade de incentivos públicos federais a ciência, tecnologia e inovação executados pela Finep; auditoria na concessão de bolsas e auxílios em projetos implementados pelo CNPq; levantamento de gastos na administração pública federal com gêneros alimentícios.

Principais ações de controle relacionadas ao tema:

iGG: TC 011.574/2021-6;

Sistema de controle interno das funções essenciais

à justiça: TC 039.411/2020-6;

Processo de fiscalização do trabalho: TC 012.999/2021-0;

Requisitados pelo Poder Judiciário: TC 016.801/2020-2;

Contratações de serviços de consultoria: TC 039.739/2020-1;

Sistema S: TC 034.018/2019-0;

Incentivos públicos federais a ciência, tecnologia e

inovação executados via Finep: TC 027.088/20200;

Concessão de bolsas e auxílios em projetos implementados

pelo CNPq: TC 033.633/2020-7;

Gastos na administração pública federal com gêneros alimentícios:

TC 012.743/2021-6.

Fiscalização de aspectos estruturantes da infraestrutura nacional

Atento aos problemas fundamentais que afetam a infraestrutura brasileira, o TCU realiza trabalhos com uma visão sistêmica, que busca identificar as principais deficiências e suas causas. Destacam-se, a seguir, alguns processos do setor de energia e transporte logístico.

Energia

Diante do cenário hidrológico desfavorável pelo qual o Brasil está passando, temos acompanhado o **risco de desabastecimento** e avaliado a existência de plano de contingência formal, com suas respectivas ações e marcos de acionamento, para mitigar o risco de desabastecimento e suas consequências, dar transparência ao impacto tarifário estimado com essas medidas de mitigação e identificar às principais causas do atual risco de desabastecimento do Sistema Elétrico Interligado Nacional.

Outro processo do setor elétrico analisa a **política tarifária**, considerando em especial as ações voltadas para modicidade tarifária e sua sustentabilidade no longo prazo, o desenho da estrutura tarifária e a atuação das diversas entidades envolvidas. Acompanhando a matriz energética, analisamos também a estratégia de investimentos de produção e infraestrutura de escoamento, processamento e transporte de gás natural, em face do lançamento do **programa do Novo Mercado de Gás (NMG)**, com foco na ampliação de concorrência, na regulamentação de

lacunas por meio de normas infralegais e no desenvolvimento de uma estratégia de negociação com os Estados e os agentes dominantes do mercado, sendo, o principal deles, a Petrobras.

Quanto à **venda de ativos de refino**, realizamos auditoria operacional que visou avaliar os riscos e oportunidades na transição para o novo mercado de refino no Brasil, verificando o que está sendo feito para identificar, priorizar e endereçar temas estruturais, operacionais e regulatórios que garantam o abastecimento nacional a preços competitivos, a partir da remoção de barreiras à entrada para novos agentes e criação de um ambiente competitivo.

Transporte Logístico

Para contribuir com uma maior eficiência da matriz de transportes de cargas e redução de custos, avaliamos o **Plano Nacional de Logística 2035**, instrumento de planejamento que serve de referencial para os respectivos planos setoriais: terrestre, portuário, hidroviário e aeroviário.

Com o objetivo de colaborar com a segurança jurídica, estabilidade regulatória e melhoria do ambiente de negócios, realizamos auditoria operacional da **Malha Oeste** a fim de avaliar a atuação da ANTT quanto à adequação do serviço de transporte ferroviário de cargas naquela concessão. Outra auditoria operacional tratou do processo de devolução de trechos ferroviários para identificar oportunidades de melhoria nos prazos, cálculo de indenização e destinação futura.

Principais ações de controle relacionadas ao tema: Energia

Risco Hidrológico: TC 016.319/2021-4;

Política Tarifária Energia Elétrica: TC 014.282/2021-6;

Novo Mercado de Gás (NMG): TC 002.279/2020-7;

Venda de ativos de refino: Acórdão 1.876/2021-TCU, min. rel. Walton Alencar

Transporte Logístico

Plano Nacional de Logística 2035: TC 013.771/2021-3

Malha Oeste: Acórdão nº 1.422/2021-TCU-Plenário, rel. min. Raimundo Carreiro.

Fiscalização da qualidade e desempenho de políticas de inclusão e proteção social

Nas áreas de saúde, educação, segurança pública e assistência social empreendemos ações voltadas para o aumento da qualidade e desempenho das políticas de inclusão e proteção social. Entre os trabalhos realizados, destacam-se os que avaliaram a eficiência hospitalar; a operação de políticas públicas de estratégia digital destinadas a aprimorar a educação básica; o enfrentamento às drogas; a operação do plano nacional de enfrentamento ao feminicídio; o exame da estrutura existente na central de atendimento à mulher; e a avaliação da focalização e da eficiência dos benefícios sociais no combate à desigualdade e à pobreza.

Coletivamente, esses trabalhos evidenciaram a necessidade de aprimorar as políticas públicas de inclusão e proteção social com vistas a potencializar seus resultados em benefício da sociedade.

Principais ações de controle relacionadas ao tema:

Eficiência hospitalar: TC 039.551/2020-2,

Acórdão 2.428/2021-TCU-Plenário

Estratégia digital destinadas a aprimorar

a educação básica: TC 039.811/2020-4

Enfrentamento às drogas: TC 029.424/2020-8

Plano nacional de enfrentamento ao feminicídio: TC 016.591/2021-6

Central de atendimento à mulher: TC 017.499/2021-6,

Acórdão 2.000/2021-TCU-Plenário

Eficiência dos benefícios sociais no combate à desigualdade

e pobreza: TC 017.391/2021-0, Acórdão 2.334/2021-TCU-Plenário.

Fiscalização e monitoramento do uso dos recursos naturais

Diante da premente necessidade de atuação coordenada dos órgãos de controle na promoção do desenvolvimento sustentável, realizamos fiscalizações e monitoramentos em áreas protegidas, em unidades de conservação, em temas relacionados a prevenção e combate ao ilegal desmatamento na Amazônia, bem como sobre o processo de registro de agrotóxicos.



Entre os problemas identificados ressaltam-se deficiências encontradas nos planos nacional e operativo de controle do desmatamento ilegal e recuperação da vegetação nativa; ausência de clareza na definição das competências de atores envolvidos na formulação e coordenação de políticas; redução na quantidade de servidores que desempenham atividade de fiscalização; ausência de estratégia de comunicação social para promover a discussão da prática de ilícitos ambientais e para divulgar a imagem positiva da fiscalização ambiental.

Coletivamente, as ações de controle empreendidas evidenciaram a necessidade de aprimorar as políticas públicas ambientais que visam assegurar o uso sustentável dos recursos naturais.

Principais ações de controle relacionadas ao tema:

Áreas protegidas: TC 012.663/2021-2;

Unidades de conservação: TC 020.975/2020-1;

Desmatamento: TC 038.045/2019-2, Acórdão 1.758-TCU-Plenário;

Registro de agrotóxicos: TC 007.951/2019-1, Acórdão 2.287/2021-TCU-Plenário.



Avaliação das ações governamentais relativas à abertura, digitalização e segurança da informação

Temos buscado contribuir para a otimização de processos, potencialização de resultados, para a transformação digital do país e para o aumento da disponibilidade e a confiabilidade de informações na Administração Pública. Nesse sentido, investimos no desenvolvimento de capacidades de fiscalização de tecnologias emergentes, transformação digital, governança e gestão de TI, aquisições de TI, transparência e dados e segurança da informação.

Em 2021, avaliamos: ações governamentais e riscos à proteção de dados pessoais; capacidade de governança e gestão de projetos relevantes de TI na Administração Pública Federal; qualidade de serviços públicos digitais prestados pela Administração Pública Federal; e grau de transformação digital de estados e capitais do país.

Adicionalmente, estão sendo avaliados o novo modelo de acompanhamento temático da gestão das entidades da Rede Federal, no âmbito da Estratégia Digital do TCU, e acompanhadas iniciativas estruturantes de transformação digital, como a Identificação Civil Nacional e os controles críticos de Segurança Cibernética.

Principais ações de controle relacionadas ao tema:

Proteção de dados pessoais: TC 039.606/2020-1;

Governança e gestão de projetos relevantes de TI: TC 025.388/2021-5;
Gestão das entidades da Rede Federal, âmbito da Estratégia Digital do TCU: TC 040.762/2021-1;

Transformação digital como a Identificação Civil Nacional:
TC 027.957/2021-7;

Segurança cibernética: TC 036.301/2021-3.

VALOR IV - INTEGRIDADE NA GESTÃO PÚBLICA

A efetividade das ações de controle exercidas pelo TCU depende do cumprimento de nossas decisões. Nesse aspecto, orientamos nossa atuação para assegurar a aplicação rigorosa das penalidades e sanções devidas, como também para seu efetivo cumprimento. Para isso, é importante inovar na forma de atuar, remover obstáculos de ordem legal ou instrumental e trabalhar conjuntamente com os demais órgãos partícipes do controle, de maneira a evitar que a ação lesiva ao erário fique impune. Também devemos assegurar que as sanções por nós aplicadas sejam contemporâneas às irregularidades detectadas. Ainda, devemos responder de forma célere, tempestiva e completa às demandas que nos são apresentadas.

Medidas cautelares

Em caso de urgência, de fundado receio de grave lesão ao erário ou de risco de ineficácia da decisão de mérito, o Plenário do Tribunal ou os ministros relatores podem, de ofício ou mediante provocação, adotar medida cautelar, determinando, entre outras providências, a suspensão do ato ou do procedimento impugnado, até que o TCU decida sobre o mérito da questão suscitada. A adoção dessas medidas não necessariamente gera impacto econômico imediato, mas visa, sobretudo, ao resguardo tempestivo da legalidade e da moralidade na aplicação dos recursos públicos federais.

Em 2021, o valor total envolvido nas medidas cautelares concedidas foi de **R\$ 93,3 bilhões** conforme quadro demonstrativo a seguir.

Tipo de medida	2017	2018	2019	2020	2021
Suspensão de contratos	16	14	22	8	12
Suspensão de Licitação	56	58	36	51	51
Suspensão de repasse/ pagamentos	10	10	4	14	8
Outras	3	11	4	15	11
Total de cautelares no ano	85	113	83	88	82
Valor (R\$ bilhões)	20,947	66,076	12,842	12,991	93,311

Tabela 2 - Medidas cautelares concedidas no período de 2017 a 2021
(Quantitativo e valores envolvidos)

Julgamento de contas

O TCU julga as contas de administradores públicos e demais responsáveis por dinheiros, bens e valores públicos federais, bem como as contas de qualquer pessoa que der causa a perda, extravio ou outra irregularidade de que resulte prejuízo ao erário federal.

Nos casos de omissão na prestação de contas, de não comprovação da aplicação de recursos repassados pela União, de ocorrência de desfalque ou de desvio de dinheiros, bens ou valores públicos, ou, ainda, de prática de ato ilegal, ilegítimo ou antieconômico de que resulte dano ao erário, a autoridade administrativa competente deve instaurar processo de **Tomada de Contas Especial (TCE)**, para apurar os fatos, identificar os responsáveis e quantificar o dano, com vistas à obtenção do respectivo ressarcimento. Trata-se de um processo administrativo devidamente formalizado, nos termos previstos no art. 2º, caput, da Instrução Normativa TCU 71, de 2012.

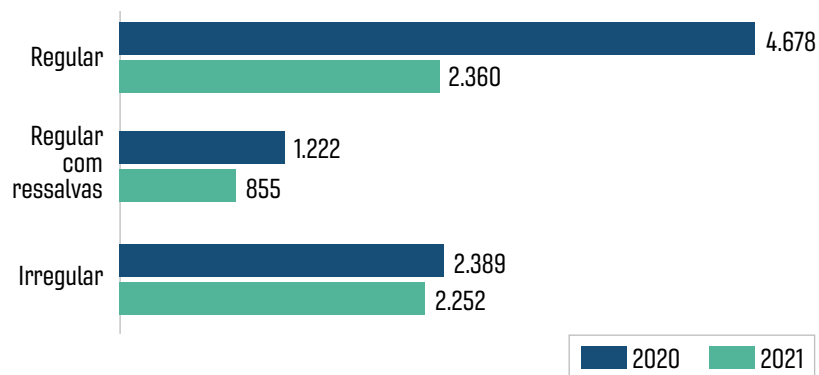


Gráfico 4 - Responsáveis julgados em contas

Observação: a soma das quantidades por resultado de julgamento (5.467) é maior do que o total de responsáveis (5.333), pois um mesmo responsável pode receber julgamento diferente em distintos processos, ao longo do ano.

A TCE constitui medida de exceção, portanto a Administração deve esgotar todas as medidas administrativas para elidir a irregularidade ensejadora da TCE ou obter o ressarcimento do dano, antes de formalizar a instauração do processo. A apreciação do processo de TCE, no âmbito da União, constitui competência constitucional do Tribunal prevista no art. 70, parágrafo único, c/c art. 71, ambos da Carta Magna.

No ano de 2021, julgamos de forma definitiva as contas de **5.333 responsáveis**, sendo **2.360** com contas julgadas regulares, 855 com contas regulares com ressalva e **2.252** tiveram contas julgadas irregulares.

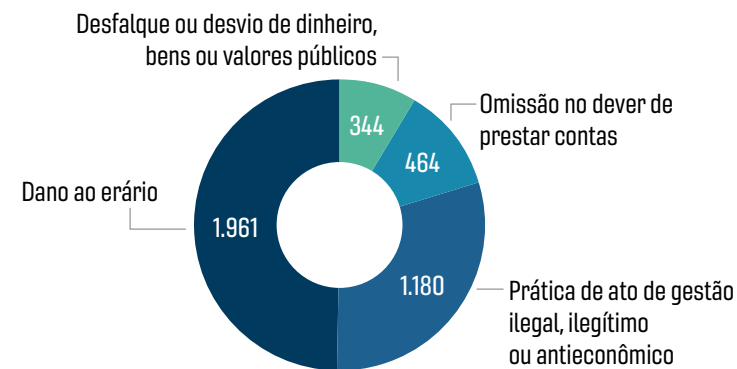


Gráfico 3 - Motivos do julgamento pela irregularidade das contas

Condenações e sanções

Em 2021, nos processos de contas apreciados de forma conclusiva, o montante referente às condenações de responsáveis ao ressarcimento de débito e ao pagamento de multa totalizou valores superiores a **R\$ 9,124 bilhões**, atualizados até as datas dos respectivos acórdãos. Além disso, nos processos de fiscalização, denúncia e representação foram aplicadas multas que totalizaram mais de **R\$ 5,980 milhões**. Apresenta-se, a seguir, o detalhamento desses valores.

Somatório das condenações em débito e multa em 2021, por tipo de processo

Tipo de Processo	2021 Valor das condenações (em R\$)		
	Débito	Multa	Total
Tomada de contas especial	7.966.575.060,26	1.119.466.350,98	9.086.041.411,24
Tomada de contas	-	68.233,98	68.233,98
Prestação de contas	37.853.863,21	881.000,00	38.734.863,21
Subtotal – Contas com débitos e/ou multas	8.004.428.923,47	1.120.415.584,96	9.124.844.508,43
Fiscalização, denúncia e representação	0,00	5.980.251,88	5.980.251,88
Total	8.004.428.923,47	1.126.395.836,84	9.130.824.760,31

Apresentamos a seguir o histórico do montante das condenações em débito e das multas aplicadas pelo TCU nos últimos cinco anos.

Total das condenações em débito e multa (2017 a 2021)

Ano	Valor das condenações (em R\$)		
	Débito	Multa	Total
2017	1.452.340.264,07	1.491.387.210,83	2.943.727.474,90
2018	4.294.551.107,99	1.356.215.144,83	5.650.766.252,82
2019	3.288.648.056,28	543.326.320,60	3.831.974.376,88
2020	5.213.374.197,68	3.436.023.387,39	8.649.397.584,67
2021	8.004.428.923,47	1.126.395.836,84	9.130.824.760,31

Além das condenações de natureza pecuniária, o TCU pode aplicar outras sanções capazes de alcançar o patrimônio jurídico daquele que fraudou ou utilizou mal os recursos públicos. No decorrer do ano de 2021, o Tribunal inabilitou **111 responsáveis** para o exercício de cargo em comissão ou função de confiança na Administração Pública

Federal. Além disso, **14 responsáveis** tiveram a **indisponibilidade de bens decretada** e **47 pessoas jurídicas foram declaradas inidôneas** para licitar ou contratar com a União.

O Tribunal ainda solicitou à Advocacia-Geral da União (AGU), por intermédio do Ministério Público junto ao TCU a adoção das medidas necessárias a **61 arrestos de bens de responsáveis** em montante suficiente ao ressarcimento dos respectivos danos causados ao erário. Vale esclarecer que nosso portal apresenta informações de [processos com julgamento definitivo de mérito](#), em que não há mais possibilidade de recursos.

Cobrança executiva

Ao Ministério Público junto ao TCU (MP/TCU) compete promover as medidas referentes à cobrança executiva dos débitos e multas imputados por acórdãos do Tribunal. Em 2021, o MP/TCU expediu **3.308 ofícios aos órgãos executores**, envolvendo cerca de **R\$ 4,309 bilhões**.

Em relação aos **processos de cobrança executiva**, foram autuados, no ano, **3.796 processos** dessa natureza. No mesmo período, o MP/TCU emitiu **parecer em 35.470 processos**, conforme detalhado no quadro a seguir.

Tipo de processo	2017	2018	2019	2020	2021
Admissão, aposentadoria, reforma e pensão	15.790	24.580	24.099	27.574	32.051
Auditoria, inspeção e levantamento	44	41	55	61	66
Consulta	2	8	4	11	9
Denúncia	11	16	13	13	20
Indisponibilidade de bens	0	3	0	3	--
Monitoramentos e acompanhamentos	27	23	31	20	28
Representação	137	100	135	152	168
Solicitação	2	1	1	2	--
Solicitação do Congresso Nacional	7	2	1	2	2
Tomada de contas especial	3.524	3.001	2.633	3.666	2.872
Tomada e prestação de contas	488	377	478	422	254
Outros processos	---	---	---	1	--
Total	20.032	28.152	27.450	31.927	35.470

OUTRAS AÇÕES RELEVANTES

Otimização de processos de trabalho

A implementação de soluções de tecnologia tem potencializado a racionalização e automatização de processos de trabalho, contribuindo para a redução de custos e a alocação mais eficiente dos servidores em atividades que agregam mais valor à sociedade.

Em 2021, a plataforma de serviços digitais Conecta-TCU, uma das principais iniciativas de transformação digital do Tribunal, teve uma expressiva ampliação no número de **usuários habilitados**, alcançando **mais de 33 mil**. Também foram incorporadas novas funcionalidades nessa solução tecnológica.

Além disso, o Conecta-TCU consolidou-se como principal instrumento de envio das ações de cobrança executiva aos órgãos executores. **Dos 2.855 títulos executivos encaminhados em 2021, 99,75% foram por meio da plataforma Conecta-TCU.**

Outra realização relevante foi a concretização da **adesão do TCU ao login único do governo federal**, o que permite que usuários externos dos serviços digitais do Tribunal possam utilizar os dados de cadastro digital do governo federal para acessar os serviços ofertados por meio do Portal TCU.

Também foram implementadas **funcionalidades que facilitam o relacionamento com partes, interessados, procuradores e representantes**. Uma delas é o acesso automático, a partir de acordo de cooperação técnica com às bases de dados da Associação Nacional dos Registradores de Pessoas Naturais do Brasil (Arpen/BR), às certidões e a identificação, de forma sistemática, das recentes ocorrências de óbito de responsável ou de representante constituído nos autos. Ademais, viabilizou-se, via e-TCU, **maior eficiência, celeridade e comodidade no acesso aos autos** e para prática de atos processuais por parte de procuradores habilitados nos processos de controle externo no âmbito do TCU, inclusive a renúncia da procuração e o substabelecimento de poderes por meio do sistema.

Intensificação do uso de ferramentas digitais em ações de controle externo

A transformação digital segue de forma contínua e orgânica nos processos de trabalho finalísticos de nossa área técnica, alavancando os resultados das ações de controle. Em 2021, mais unidades passaram a contar com **núcleos de dados**, os quais facilitam a disseminação de informações e executam acompanhamentos com base em análise de dados e tecnologia da informação. Os núcleos também identificam ou mesmo desenvolvem ferramentas de apoio ao controle.



Também demos continuidade ao processo de **aprimoramento e ampliação** das **auditorias contínuas e preditivas**, que potencializam o controle, a partir do cruzamento de bases de dados, de objetos de controle com grande materialidade e pulverização, como pagamentos de pessoal e benefícios, conselhos de fiscalização profissional e entidades integrantes do Sistema S. As **fiscalizações contínuas em pagamentos de pessoal abrangeram R\$ 27 bilhões por mês**, gerando **uma economia de R\$ 386 milhões em pagamentos ilegais** que foram revistos.

Do mesmo modo, **intensificamos o uso de robôs para monitoramento das ações governamentais**, como o Alice (Análise de Licitações

e Editais), o Mônica (Monitoramento Integrado para o Controle de Aquisições), o Adele (Análise da Disputa em Licitações Eletrônicas) e o Sofia (Sistema de Orientação sobre Fatos e Indícios para o Auditor), os quais conferem agilidade na detecção de possíveis ilícitos, por meio da avaliação de riscos de danos ao erário e geração automatizada de alertas para verificação. **A atuação do robô Alice**, como já mencionado, **evitou danos** ao erário da ordem de **R\$ 426 milhões**.

Adicionalmente, têm sido ampliados os módulos de **elaboração de instruções semiautomáticas** (ou assistidas), que produzem ganhos de produtividade e qualidade em instruções, sobretudo nos processos autuados em maior quantidade no TCU, como **atos de pessoal, denúncias e representações** sobre licitações e contratos e **tomadas de contas especiais**.

Já no 3º trimestre de 2021, aproximadamente **82% das instruções preliminares** realizadas pela Secretaria de Controle Externo de Tomada de Contas Especial (SecexTCE) **foram feitas com o uso da ferramenta**, permitindo aumentar a produtividade da secretaria de 0,19 instruções preliminares/dia para 0,40 a 0,60 instruções/dia. Com o desenvolvimento e a implantação das funcionalidades da instrução assistida também para análise de mérito, esperamos novo salto de produtividade, para algo entre 0,80 a 1,10 instruções/dia. O uso da ferramenta também está em fase de implantação na Secretaria de Controle Externo de Aquisições Logísticas (Selog).

Fortalecimento da atuação do TCU nos estados

Em 2021, as secretarias do TCU nos estados (SEC) passaram a ser vinculadas a uma secretaria especial, que tem como finalidade principal supervisionar e coordenar a estratégia de atuação conjunta das unidades estaduais. Adotou-se um modelo baseado na total integração do trabalho realizado pelas diversas unidades nos estados, a partir de sua organização em torno de ações e propósitos comuns. Desse modo, as secretarias passaram atuar como uma unidade única, tanto no que diz respeito à representação local do TCU como no tocante ao apoio prestado às unidades especializadas para o exercício do controle sobre a execução de despesas descentralizadas.

As SEC possuem papel relevante na representação institucional do TCU, atuando de forma integrada com diversos atores internos e externos. As unidades garantem o protagonismo do TCU nas Redes de Controle, por meio da coordenação ou como parte da coordenação executiva de mais da metade das redes de controle do país.

Ademais, por meio da Rede de Controle, as equipes das secretarias do TCU nos estados têm papel fundamental em iniciativas que buscam fortalecer o controle em estados e municípios. Por exemplo, a atuação das secretarias foi fundamental para adesão ao Programa Nacional de Prevenção à Corrupção (PNPC), garantindo a adesão de quase 60% do setor público nacional, o que equivale a mais de 9.000 organizações públicas de todos os Poderes das três esferas de governo. Ademais, as



unidades têm papel relevante na implementação da Força Tarefa Cidadã, voltada para o fortalecimento da transparência pública a partir da verificação da Lei de Acesso à Informação (LAI) e de outros preceitos.

Além disso, as unidades facilitam a interlocução entre unidades técnicas temáticas e jurisdicionados e órgãos parceiros, especialmente os tribunais de contas subnacionais, para captação da realidade nos estados da Federação. A integração de unidades de controle subnacionais alavanca os resultados de ações de controle, aumentando os benefícios potenciais à sociedade. Como exemplos, merecem realce a adesão de mais 17 tribunais a iniciativa para a obtenção de dados estaduais e municipais para integrar a Fiscalização Contínua de Folhas de Pagamento - Exercício 2021; e a adesão de mais de 20 tribunais de contas à fiscalização sobre a não neutralidade e complexidade do Sistema Tributário Nacional. ■

Responsabilidade pelo Conteúdo

Secretaria de Planejamento, Governança e Gestão (Seplan)

Projeto Gráfico, Diagramação e Capa

Secretaria de Comunicação (Secom)

Serviço de Conteúdos Visuais (Secov)

Crédito das Imagens

Alexandre França de Araújo:

págs: 19, 34, 48, 55, 82

AdobeStock: págs: 33, 57, 65, 66,

70, 71, 98, 101, 102, 108

Evelynne Gubert: pag 16

Luis Xavier: pag 7

TRIBUNAL DE CONTAS DA UNIÃO

TCU Sede:

Telefone geral: (61) 3527-7222

Informações Processuais: (61) 3527-5234

Endereço: SAFS Quadra 4, Lote 1 -

Brasília - DF - CEP 70042-900

Ouvidoria do TCU

Fone 0800 644 1500

ouvidoria@tcu.gov.br

Missão

Aprimorar a Administração Pública em benefício da sociedade por meio do controle externo.

Visão

Ser referência na promoção de uma Administração Pública efetiva, ética, ágil e responsável.

www.tcu.gov.br



PORTARIA-TCU Nº 12, DE 25 DE JANEIRO DE 2022.

Aprova o Relatório de Gestão Fiscal exigido pela Lei Complementar nº 101, de 4 de maio de 2000 (Lei de Responsabilidade Fiscal).

O VICE-PRESIDENTE DO TRIBUNAL DE CONTAS DA UNIÃO, NO EXERCÍCIO DA PRESIDÊNCIA, no uso da atribuição que lhe confere o inciso I do art. 31, c/c o inciso XLIII do art. 28, ambos do Regimento Interno do TCU, e na forma prevista pela Lei Complementar nº 101, de 4 de maio de 2000, resolve:

Art. 1º Fica aprovado o Relatório de Gestão Fiscal referente ao 3º quadrimestre de 2021, na forma do anexo desta Portaria.

Parágrafo único. O referido relatório será publicado no Diário Oficial da União e disponibilizado, para acesso ao público, na forma prevista no § 2º do art. 55 da Lei Complementar nº 101, de 2000.

Art. 2º Esta Portaria entra em vigor na data de sua publicação.

(Assinatura eletrônica)

Ministro BRUNO DANTAS



TRIBUNAL DE CONTAS DA UNIÃO
Gabinete da Presidente - GABPRES

UNIÃO - PODER LEGISLATIVO
TRIBUNAL DE CONTAS DA UNIÃO
RELATÓRIO DE GESTÃO FISCAL
DEMONSTRATIVO DA DESPESA COM PESSOAL
ORÇAMENTOS FISCAL E DA SEGURIDADE SOCIAL
JANEIRO a DEZEMBRO/2021

DESPESA COM PESSOAL	DESPESAS EXECUTADAS (Últimos 12 Meses)														INSCRITAS EM RESTOS A PAGAR NÃO PROCESSAD OS (b)
	LIQUIDADAS														
	JAN/2021	FEV/2021	MAR/2021	ABR/2021	MAI/2021	JUN/2021	JUL/2021	AGO/2021	SET/2021	OUT/2021	NOV/2021	DEZ/2021	TOTAL (ÚLTIMOS 12 MESES) (a)		
DESPESA BRUTA COM PESSOAL (I)	169.133.563,19	146.058.713,03	146.704.323,06	146.476.957,55	146.201.375,66	193.028.939,60	145.342.909,47	144.580.365,49	144.720.046,74	144.999.973,81	144.271.503,28	223.222.366,58	1.894.741.037,46	4.094.790,20	
Pessoal Ativo	105.506.344,39	82.605.453,13	83.545.291,74	83.702.072,33	83.659.715,83	99.815.184,48	83.249.189,20	82.469.293,79	82.709.294,31	83.278.307,06	82.718.066,70	129.979.246,62	1.083.237.459,58	2.296.505,91	
Vencimentos, Vantagens e Outras Despesas Variáveis	90.779.717,25	67.937.401,66	68.928.131,74	69.056.921,85	69.069.857,88	85.231.295,63	68.669.822,61	67.910.276,91	68.212.727,75	68.778.375,24	68.236.461,09	101.077.109,90	893.888.099,51	1.985.078,47	
Obrigações Patronais	14.726.627,14	14.668.051,47	14.617.160,00	14.645.150,48	14.589.857,95	14.583.888,85	14.579.366,59	14.559.016,88	14.496.566,56	14.499.931,82	14.481.605,61	28.902.136,72	189.349.360,07	311.427,44	
Benefícios Previdenciários	0,00	0,00	0,00	0,00	0,00	0,00	0,00	0,00	0,00	0,00	0,00	0,00	0,00	0,00	
Pessoal Inativo e Pensionistas	63.627.218,80	63.453.259,90	63.159.031,32	62.774.885,22	62.541.659,83	93.213.755,12	62.093.720,27	62.111.071,70	62.010.752,43	61.721.666,75	61.553.436,58	93.243.119,96	811.503.577,88	1.798.284,29	
Aposentadorias, Reserva e Reformas	52.537.377,56	52.422.778,99	52.189.716,67	52.053.033,18	51.777.305,68	77.221.151,35	51.360.815,54	51.490.792,79	51.335.924,32	51.104.745,95	50.962.226,02	77.544.290,93	672.000.158,98	1.687.222,47	
Pensões	11.089.841,24	11.030.480,91	10.969.314,65	10.721.852,04	10.764.354,15	15.992.603,77	10.732.904,73	10.620.278,91	10.674.828,11	10.616.920,80	10.591.210,56	15.698.829,03	139.503.418,90	111.061,82	
Outros Benefícios Previdenciários	0,00	0,00	0,00	0,00	0,00	0,00	0,00	0,00	0,00	0,00	0,00	0,00	0,00	0,00	
Outras despesas de pessoal decorrentes de contratos de terceirização (§ 1º do art. 18 da LRF)	0,00	0,00	0,00	0,00	0,00	0,00	0,00	0,00	0,00	0,00	0,00	0,00	0,00	0,00	
DESPESAS NÃO COMPUTADAS (II) (§ 1º do art. 19 da LRF)	27.685.764,35	27.698.269,86	27.687.083,16	27.633.779,00	27.667.861,18	27.634.999,11	27.665.085,92	27.653.130,31	27.647.730,91	27.641.498,49	27.702.152,03	27.691.194,45	332.008.548,77	0,00	
Indenizações por Demissão e Incentivos à Demissão Voluntária	0,00	0,00	0,00	0,00	0,00	0,00	0,00	0,00	0,00	0,00	0,00	0,00	0,00	0,00	
Decorrentes de Decisão Judicial de período anterior ao da apuração	0,00	0,00	0,00	0,00	0,00	0,00	0,00	0,00	0,00	0,00	0,00	0,00	0,00	0,00	
Despesas de Exercícios Anteriores de período anterior ao da apuração	51.986,10	64.490,86	53.304,16	0,00	34.082,18	1.220,11	31.306,92	19.351,31	13.951,91	7.719,49	68.373,03	57.423,70	403.209,77	0,00	
Inativos e Pensionistas com Recursos Vinculados	27.633.778,25	27.633.779,00	27.633.779,00	27.633.779,00	27.633.779,00	27.633.779,00	27.633.779,00	27.633.779,00	27.633.779,00	27.633.779,00	27.633.779,00	27.633.770,75	331.605.339,00	0,00	
DESPESA LÍQUIDA COM PESSOAL (III) = (I - II)	141.447.798,84	118.360.443,17	119.017.239,90	118.843.178,55	118.533.514,48	165.393.940,49	117.677.823,55	116.927.235,18	117.072.315,83	117.358.475,32	116.569.351,25	195.531.172,13	1.562.732.488,69	4.094.790,20	

APURAÇÃO DO CUMPRIMENTO DO LIMITE LEGAL	VALOR	% SOBRE A RCL AJUSTADA
RECEITA CORRENTE LÍQUIDA - RCL (IV)	1.062.519.047.779,17	
(-) Transferências obrigatórias da União relativas às emendas individuais (art. 166-A, § 1º, da CF) (V)	0,00	
(-) Transferências obrigatórias da União relativas às emendas de bancada (art. 166, § 16 da CF) (VI)	0,00	
RECEITA CORRENTE LÍQUIDA AJUSTADA PARA CÁLCULO DOS LIMITES DA DESPESA COM PESSOAL (VII) = (IV - V - VI)	1.062.519.047.779,17	
DESPESA TOTAL COM PESSOAL - DTP (VIII) = (III a + III b)	1.566.827.278,89	0,147463%
LIMITE MÁXIMO (IX) (incisos I, II e III, art. 20 da LRF)	4.568.831.905,45	0,430000%
LIMITE PRUDENCIAL (X) = (0,95 x IX) (parágrafo único do art. 22 da LRF)	4.340.390.310,18	0,408500%
LIMITE DE ALERTA (XI) = (0,90 x IX) (inciso II do §1º do art. 59 da LRF)	4.111.948.714,91	0,387000%

*FONTE: Tesouro Gerencial; Portaria STN nº 1.233, de 20 de JANEIRO de 2022 (RCL). Data de emissão: 20/01/2022 19h.

1. Nos demonstrativos elaborados no primeiro e no segundo quadrimestre de cada exercício, os valores de restos a pagar não processados inscritos em 31 de dezembro do exercício anterior continuarão a ser informados nesse campo. Esses valores não sofrem alteração pelo seu processamento, e somente no caso de cancelamento podem ser excluídos. "



UNIÃO - PODER LEGISLATIVO
TRIBUNAL DE CONTAS DA UNIÃO
RELATÓRIO DE GESTÃO FISCAL
DEMONSTRATIVO DA DISPONIBILIDADE DE CAIXA E DOS RESTOS A PAGAR
ORÇAMENTOS FISCAL E DA SEGURIDADE SOCIAL
JANEIRO a DEZEMBRO/2021

RGF - ANEXO 5 (LRF, art. 55, inciso III, alínea "a")

R\$ 1,00

IDENTIFICAÇÃO DOS RECURSOS	DISPONIBILIDADE DE CAIXA BRUTA	OBRIGAÇÕES FINANCEIRAS				INSUFICIÊNCIA FINANCEIRA VERIFICADA NO CONSÓRCIO PÚBLICO	DISPONIBILIDADE DE CAIXA LÍQUIDA (ANTES DA INSCRIÇÃO EM RESTOS A PAGAR NÃO PROCESSADOS)	RESTOS A PAGAR EMPENHADOS E NÃO LIQUIDADOS DO EXERCÍCIO	EMPENHOS NÃO LIQUIDADOS CANCELADOS (NÃO INSCRITOS POR INSUFICIÊNCIA FINANCEIRA	DISPONIBILIDADE DE CAIXA LÍQUIDA (APÓS A INSCRIÇÃO EM RESTOS A PAGAR NÃO PROCESSADOS DO EXERCÍCIO)
		Restos a Pagar Liquidados e Não Pagos		Restos a Pagar Empenhados e Não Liquidados de Exercícios Anteriores	Demais Obrigações Financeiras					
		De Exercícios Anteriores	Do Exercício							
		(a)	(b)							
TOTAL DOS RECURSOS NÃO VINCULADOS (I)	326.226.054,52	4.947,63	0,00	11.231.543,94	0,00	0,00	314.989.562,95	47.781.963,76	0,00	267.207.599,19
00 - RECURSOS PRIMÁRIOS DE LIVRE APLICAÇÃO	289.492.783,63	4.947,63	0,00	11.231.543,94			278.256.292,06	47.153.389,14		231.102.902,92
50 - REC. PRÓPRIOS PRIMÁRIOS DE LIVRE APLICAÇÃO	36.733.270,89	0,00	0,00	0,00			36.733.270,89	628.574,62		36.104.696,27
							0,00			0,00
TOTAL DOS RECURSOS VINCULADOS (II)	25.301.263,50	0,00	0,00	458.717,91	0,00	0,00	24.842.545,59	1.892.102,46	0,00	22.950.443,13
51 - RECURSOS LIVRES DA SEGURIDADE SOCIAL	21.500.918,17	0,00	0,00	458.717,91			21.042.200,26	1.892.102,46		19.150.097,80
53 - REC. DEST. ATIVIDADES-FINS DA SEGURIDADE SOCIAL	33.593,07	0,00	0,00	0,00			33.593,07	0,00		33.593,07
56 - CONTRIB. DO SERV.PARA O PLANO SEG. SOC. SERV.PUB	2.074.443,28	0,00	0,00	0,00			2.074.443,28	0,00		2.074.443,28
69 - CONTR. PATRONAL PARA O PLANO SEG. SOC. SERV.PUB.	1.692.308,98	0,00	0,00	0,00			1.692.308,98	0,00		1.692.308,98
TOTAL (III) = (I + II)	351.527.318,02	4.947,63	0,00	11.690.261,85	0,00	0,00	339.832.108,54	49.674.066,22	0,00	290.158.042,32
REGIME PRÓPRIO DE PREVIDÊNCIA DOS SERVIDORES ¹										

FONTE: Tesouro Gerencial, Balancete Siafi 2021 e Siafi 2022 e Balanço Patrimonial, SIG/DICON/SECOF/SEGEDAM, Data da emissão 20/01/2022, 19h.

Nota:

"1. A disponibilidade de caixa do RPPS está comprometida com o Passivo Atuarial.

2. A divergência no valor de R\$ 10.593,17 entre a 'Disponibilidade de Caixa Líquida após a Inscrição de Restos a Pagar' (R\$ 290.158.042,32) e o 'Demonstrativo do Superávit/Déficit Financeiro Apurado no Balanço Patrimonial' (R\$ 290.147.449,15) pode ser explicada da seguinte forma: 1.1.3.2.1.12.00 - PSS A COMPENSAR: R\$ 199,05 e 8.2.2.2.4.01.01 RECURSOS A RECEBER PARA PAGAMENTO DE RESTOS A PAGAR: R\$ 10.792,22."



UNIÃO - PODER LEGISLATIVO
TRIBUNAL DE CONTAS DA UNIÃO
RELATÓRIO DE GESTÃO FISCAL
DEMONSTRATIVO SIMPLIFICADO DO RELATÓRIO DE GESTÃO FISCAL
ORÇAMENTOS FISCAL E DA SEGURIDADE SOCIAL
JANEIRO a DEZEMBRO/2021

LRF, art. 48 - Anexo 6

R\$ 1,00

RECEITA CORRENTE LÍQUIDA	VALOR ATÉ O QUADRIMESTRE / SEMESTRE	
Receita Corrente Líquida	1.062.519.047.779,17	
Receita Corrente Líquida Apurada	1.062.519.047.779,17	
DESPESA COM PESSOAL	VALOR	% SOBRE RCL
Despesa Total com Pessoal - DTP	1.566.827.278,89	0,147463%
Limite Máximo (incisos I, II e III, art. 20 da LRF) - <%>	4.568.831.905,45	0,430000%
Limite Prudencial (parágrafo único, art. 22 da LRF) - <%>	4.340.390.310,18	0,408500%
Limite de Alerta (inciso II do § 1º do art. 59 da LRF) - <%>	4.111.948.714,91	0,387000%
RESTOS A PAGAR	INSCRIÇÃO EM RESTOS A PAGAR NÃO PROCESSADOS DO EXERCÍCIO	DISPONIBILIDADE DE CAIXA LÍQUIDA (ANTES DA INSCRIÇÃO EM RESTOS A PAGAR NÃO PROCESSADOS DO EXERCÍCIO)
Valor Total	49.674.066,22	339.832.108,54

Fonte: Tesouro Gerencial, SIG/DICON/SECOF, 20/01/2022 19h.

Lúcio Flávio Ferraz
Secretário-Geral de Administração

Maria Camila de Ávila Dourado
Secretária de Auditoria Interna

José Eliomá Oliveira Albuquerque
Secretário de Orçamento, Finanças e Contabilidade – em Substituição



Cândido Portinari - *Preparativos para São João*

Demonstrações Contábeis

Notas Explicativas
1º Trimestre

2021

Sumário

Relação das Unidades Gestoras no âmbito do TCU.....	3
Demonstrações Contábeis	4
Balanço Patrimonial	5
Demonstração das Variações Patrimoniais	7
Balanço Orçamentário.....	8
Balanço Financeiro	10
Demonstração dos Fluxos de Caixa.....	11
Demonstração das Mutações do Patrimônio Líquido	12
Notas Explicativas	13
1 - Base de Preparação das Demonstrações e das Práticas Contábeis	13
2 - Resumo dos Principais Critérios e Políticas Contábeis	13
3 – Notas Explicativas.....	16
Nota 01 – Caixa e Equivalentes de Caixa.....	16
Nota 02 - Demais Créditos e Valores a Curto Prazo	16
Nota 03 – Estoques	17
Nota 04 – VPDs Pagas Antecipadamente.....	17
Nota 05 – Demais Créditos e Valores a Longo Prazo	20
Nota 06 – Imobilizado	20
Nota 07 – Intangível.....	22
Nota 08 – Obrigações Trabalhistas, Previdenciárias e Assistenciais a Pagar a Curto Prazo.....	25
Nota 09 – Fornecedores e Contas a Pagar	25
Nota 10 – Ajustes de Exercícios Anteriores.....	26
Nota 11 – Direitos Contratuais	29
Nota 12 – Obrigações Contratuais.....	29
Nota 13 - Exploração e Venda de Bens, Serviços e Direitos.....	32
Nota 14 - Diversas Variações Patrimoniais Aumentativas	32
Nota 15 - Benefícios Previdenciários e Assistenciais	33



Relação das Unidades Gestoras no âmbito do TCU

Código da UG Executora	Nome da UG Executora
30001	Tribunal de Contas da União
30002	Secretaria no Estado do Pará
30003	Secretaria no Estado do Maranhão
30004	Secretaria no Estado do Piauí
30005	Secretaria no Estado do Ceará
30006	Secretaria no Estado do Rio Grande do Norte
30007	Secretaria no Estado da Paraíba
30008	Secretaria no Estado de Pernambuco
30009	Secretaria no Estado de Alagoas
30010	Secretaria no Estado de Sergipe
30011	Secretaria no Estado da Bahia
30012	Secretaria no Estado de Minas Gerais
30013	Secretaria no Estado do Espírito Santo
30014	Secretaria no Estado do Mato Grosso do Sul
30015	Secretaria no Estado do Rio de Janeiro
30016	Secretaria no Estado de São Paulo
30017	Secretaria no Estado do Paraná
30018	Secretaria no Estado de Santa Catarina
30019	Secretaria no Estado do Rio Grande do Sul
30020	Secretaria no Estado do Mato Grosso
30021	Secretaria no Estado de Goiás
30022	Secretaria no Estado do Amazonas
30023	Secretaria no Estado de Tocantins
30024	Secretaria no Estado do Amapá
30025	Secretaria no Estado de Rondônia
30026	Secretaria no Estado do Acre
30027	Secretaria no Estado de Roraima
30050	Diex-Diretoria Prog Exec Orc das Unidades nos Estados
30203	Instituto Serzedello Correa – ISC/TCU



Demonstrações Contábeis

As Demonstrações Contábeis do Tribunal de Contas da União, a seguir transcritas, contemplam a execução do Orçamento Fiscal e o da Seguridade Social referentes ao período findo em 31 de março de 2021, e constituem-se dos Balanços Patrimonial, Orçamentário, Financeiro, das Demonstrações das Variações Patrimoniais, dos Fluxos de Caixa e das Mutações do Patrimônio Líquido, extraídos do Sistema Integrado de Administração Financeira do Governo Federal (SIAFI), bem como das respectivas Notas Explicativas.

Ressaltamos que, até a data de realização deste levantamento, o Orçamento Geral da União ainda não havia sido publicado, o qual ocorreu no dia 23/04/2021.



Balanco Patrimonial

ATIVO			
ESPECIFICAÇÃO	NE	2021	2020
ATIVO CIRCULANTE		284.439.069,42	264.948.639,97
Caixa e Equivalentes de Caixa	NE 01	230.286.918,21	227.239.455,79
Créditos a Curto Prazo		38.168.222,17	19.366.279,55
Demais Créditos e Valores	NE 02	38.168.222,17	19.366.279,55
Investimentos e Aplicações Temporárias a Curto Prazo		-	-
Estoques	NE 03	1.392.169,99	1.421.055,91
VPDs Pagas Antecipadamente	NE 04	14.591.759,05	16.921.848,72
ATIVO NÃO CIRCULANTE		1.017.558.812,59	1.020.352.544,26
Ativo Realizável a Longo Prazo	NE 05	42.286,36	42.286,36
Créditos a Longo Prazo		42.286,36	42.286,36
Demais Créditos e Valores		42.286,36	42.286,36
Estoques		-	-
Investimentos		-	-
Participações Permanentes		-	-
Propriedades para Investimento		-	-
Propriedades para Investimento		-	-
(-) Depreciação Acumulada de Propriedades p/ Investimentos		-	-
(-) Redução ao Valor Rec. de Propriedades para Investimentos		-	-
Investimentos do RPPS de Longo Prazo		-	-
Investimentos do RPPS de Longo Prazo		-	-
(-) Redução ao Valor Recuperável de Investimentos do RPPS		-	-
Demais Investimentos Permanentes		-	-
Demais Investimentos Permanentes		-	-
(-) Redução ao Valor Recuperável de Demais Invest. Perm.		-	-
Imobilizado	NE 06	929.993.415,29	933.607.398,36
Bens Móveis		64.530.032,38	68.871.592,50
Bens Móveis		155.976.654,55	156.332.163,88
(-) Depreciação/Amortização/Exaustão Acum. de Bens Móveis		(91.446.622,17)	(87.460.571,38)
(-) Redução ao Valor Recuperável de Bens Móveis		-	-
Bens Imóveis		865.463.382,91	864.735.805,86
Bens Imóveis		894.200.900,47	892.960.173,81
(-) Depr./Amortização/Exaustão Acum. de Bens Imóveis		(28.737.517,56)	(28.224.367,95)
(-) Redução ao Valor Recuperável de Bens Imóveis		-	-
Intangível	NE 07	87.523.110,94	86.702.859,54
Softwares		87.523.110,94	86.702.859,54
Softwares		87.523.110,94	86.702.859,54
(-) Amortização Acumulada de Softwares		-	-
(-) Redução ao Valor Recuperável de Softwares		-	-
Marcas, Direitos e Patentes Industriais		-	-
Marcas, Direitos e Patentes Industriais		-	-
(-) Amortização Acumulada de Marcas, Direitos e Patentes Ind		-	-
(-) Redução ao Valor Recuperável de Marcas, Direitos e Pat.		-	-
Direitos de Uso de Imóveis		-	-
Direitos de Uso de Imóveis		-	-
(-) Amortização Acumulada de Direito de Uso de Imóveis		-	-
(-) Redução ao Valor Recuperável Direito de Uso de Imóveis		-	-
Diferido		-	-
TOTAL DO ATIVO		1.301.997.882,01	1.285.301.184,23
PASSIVO			
ESPECIFICAÇÃO		2021	2020
PASSIVO CIRCULANTE		25.961.494,02	4.441.599,77
Obrigações Trab., Prev. e Assist. a Pagar a Curto Prazo	NE 08	21.058.061,33	-
Empréstimos e Financiamentos a Curto Prazo		-	-
Fornecedores e Contas a Pagar a Curto Prazo	NE 09	4.758.318,28	4.441.599,77
Obrigações Fiscais a Curto Prazo		-	-
Obrigações de Repartição a Outros Entes		-	-
Provisões a Curto Prazo		-	-
Demais Obrigações a Curto Prazo		145.114,41	-
PASSIVO NÃO CIRCULANTE		-	-
Obrigações Trab., Prev. e Assist. a Pagar a Longo Prazo		-	-
Empréstimos e Financiamentos a Longo Prazo		-	-
Fornecedores e Contas a Pagar a Longo Prazo		-	-
Obrigações Fiscais a Longo Prazo		-	-
Provisões a Longo Prazo		-	-
Demais Obrigações a Longo Prazo		-	-
Resultado Diferido		-	-
TOTAL DO PASSIVO EXIGÍVEL		25.961.494,02	4.441.599,77
ESPECIFICAÇÃO		2021	2020
Patrimônio Social e Capital Social		-	-
Adiantamentos para Futuro Aumento de Capital (AFAC)		-	-
Reservas de Capital		-	-
Ajustes de Avaliação Patrimonial		-	-
Reservas de Lucros		-	-
Demais Reservas		-	-
Resultados Acumulados		1.276.036.387,99	1.280.859.584,46
Resultado do Exercício		(3.703.559,95)	105.646.492,34
Resultados de Exercícios Anteriores		1.280.859.584,46	1.177.853.423,97
Ajustes de Exercícios Anteriores		(1.119.636,52)	(2.640.331,85)
(-) Ações / Cotas em Tesouraria	NE 10	-	-
TOTAL DO PATRIMÔNIO LÍQUIDO		1.276.036.387,99	1.280.859.584,46
TOTAL DO PASSIVO E PATRIMÔNIO LÍQUIDO		1.301.997.882,01	1.285.301.184,23



Quadro de Ativos e Passivos Financeiros e Permanentes

ATIVO		
ESPECIFICAÇÃO	2021	2020
ATIVO FINANCEIRO	230.290.831,38	227.242.465,43
ATIVO PERMANENTE	1.071.707.050,63	1.058.058.718,80
PASSIVO		
ESPECIFICAÇÃO	2021	2020
PASSIVO FINANCEIRO	1.550.771.174,72	49.478.100,01
PASSIVO PERMANENTE	24.293.389,65	2.840.825,76
SALDO PATRIMONIAL	(273.066.682,36)	1.232.982.258,46

Quadro de Compensações

ATIVO			
ESPECIFICAÇÃO		2021	2020
ESPECIFICAÇÃO / Saldo dos Atos Potenciais Ativos			
SALDO DOS ATOS POTENCIAIS ATIVOS	NE 11	1.035.000,00	1.035.000,00
Atos Potenciais Ativos		1.035.000,00	1.035.000,00
Garantias e Contragarantias Recebidas	-	-	-
Direitos Conveniados e Outros Instrumentos Congêneres	-	-	-
Direitos Contratuais		1.035.000,00	1.035.000,00
Outros Atos Potenciais Ativos	-	-	-
TOTAL		1.035.000,00	1.035.000,00
PASSIVO			
ESPECIFICAÇÃO		2021	2020
ESPECIFICAÇÃO / Saldo dos Atos Potenciais Passivos			
SALDO DOS ATOS POTENCIAIS PASSIVOS	NE 12	276.432.806,30	301.532.318,36
Atos Potenciais Passivos		276.432.806,30	301.532.318,36
Garantias e Contragarantias Concedidas	-	-	-
Obrigações Conveniadas e Outros Instrumentos Congêneres		4.020,98	4.020,98
Obrigações Contratuais		276.428.785,32	301.528.297,38
Outros Atos Potenciais Passivos	-	-	-
TOTAL		276.432.806,30	301.532.318,36

DEMONSTRATIVO DO SUPERÁVIT FINANCEIRO APURADO NO BALANÇO PATRIMONIAL	
DESTINAÇÃO DE RECURSOS	Obrigações Conveniadas e Outros Instrumentos Congêneres
Recursos Ordinários	(703.696.432,69)
Recursos Vinculados	(616.783.910,65)
Seguridade Social (Exceto Previdência)	(397.637.629,34)
Previdência Social (RPPS)	(244.937.250,49)
Outros Recursos Vinculados a Fundos, Órgãos e Programas	25.790.969,18
TOTAL	(1.320.480.343,34)



Demonstração das Variações Patrimoniais

VARIAÇÕES PATRIMONIAIS QUANTITATIVAS			
	NE	2021	2020
VARIAÇÕES PATRIMONIAIS AUMENTATIVAS		527.628.203,18	540.658.107,23
Contribuições		-	-
Exploração e Venda de Bens, Serviços e Direitos	NE 13	2.688.596,27	3.129.660,08
Exploração de Bens, Direitos e Prestação de Serviços		2.688.596,27	3.129.660,08
Variações Patrimoniais Aumentativas Financeiras		18.226,87	13.669,56
Juros e Encargos de Mora		18.226,87	13.669,56
Transferências e Delegações Recebidas		520.181.484,13	511.620.514,28
Transferências Intragovernamentais		520.138.472,06	511.470.263,01
Outras Transferências e Delegações Recebidas		43.012,07	150.251,27
Valorização e Ganhos c/ Ativos e Desincorporação de Passivos		66.879,00	18.577,37
Ganhos com Incorporação de Ativos		-	7.622,63
Ganhos com Desincorporação de Passivos		66.879,00	10.954,74
Outras Variações Patrimoniais Aumentativas		4.673.016,91	25.875.685,94
Reversão de Provisões e Ajustes para Perdas		-	21.249.251,94
Diversas Variações Patrimoniais Aumentativas	NE 14	4.673.016,91	4.626.434,00
VARIAÇÕES PATRIMONIAIS DIMINUTIVAS		531.331.763,13	523.490.265,15
Pessoal e Encargos		267.276.802,14	258.054.421,34
Remuneração a Pessoal		214.720.891,89	212.565.051,93
Encargos Patronais		43.996.694,51	37.095.921,61
Benefícios a Pessoal		8.559.215,74	8.393.447,80
Benefícios Previdenciários e Assistenciais	NE 15	216.052.668,40	221.364.148,37
Aposentadorias e Reformas		170.241.659,57	175.933.551,03
Pensões		35.887.171,13	35.528.803,78
Outros Benefícios Previdenciários e Assistenciais		9.923.837,70	9.901.793,56
Uso de Bens, Serviços e Consumo de Capital Fixo		30.792.622,64	33.385.584,25
Uso de Material de Consumo		45.415,13	178.441,04
Serviços		25.968.031,09	25.961.423,91
Depreciação, Amortização e Exaustão		4.779.176,42	7.245.719,30
Variações Patrimoniais Diminutivas Financeiras		2.345,06	4.334,35
Juros e Encargos de Mora		444,18	576,72
Variações Monetárias e Cambiais		9,95	-
Descontos Financeiros Concedidos		1.890,93	3.757,63
Transferências e Delegações Concedidas		16.500.965,45	10.202.164,72
Transferências Intragovernamentais		16.341.774,55	9.898.085,72
Transferências ao Exterior		45.994,30	71.211,81
Outras Transferências e Delegações Concedidas		113.196,60	232.867,19
Desvalorização e Perda de Ativos e Incorporação de Passivos		267.854,74	2.640,58
Perdas Involuntárias		10.814,48	-
Desincorporação de Ativos		257.040,26	2.640,58
Tributárias		79.009,52	82.074,23
Impostos, Taxas e Contribuições de Melhoria		53.599,32	57.349,55
Contribuições		25.410,20	24.724,68
Custo - Mercadorias, Produtos Vend. e dos Serviços Prestados		-	-
Outras Variações Patrimoniais Diminutivas		359.495,18	394.897,31
Diversas Variações Patrimoniais Diminutivas		359.495,18	394.897,31
RESULTADO PATRIMONIAL DO PERÍODO		(3.703.559,95)	17.167.842,08
VARIAÇÕES PATRIMONIAIS QUALITATIVAS			
		2021	2020



Balanco Orçamentário

RECEITA					
RECEITAS ORÇAMENTÁRIAS		PREVISÃO INICIAL	PREVISÃO ATUALIZADA	RECEITAS REALIZADAS	SALDO
RECEITAS CORRENTES		-	-	2.688.596,27	2.688.596,27
Receitas Tributárias		-	-	-	-
Receitas de Contribuições		-	-	-	-
Receita Patrimonial		-	-	2.688.596,27	2.688.596,27
Cessão de Direitos		-	-	2.688.596,27	2.688.596,27
Receita Agropecuária		-	-	-	-
Receita Industrial		-	-	-	-
Transferências Correntes		-	-	-	-
Outras Receitas Correntes		-	-	-	-
RECEITAS DE CAPITAL		-	-	-	-
Operações de Crédito		-	-	-	-
Alienação de Bens		-	-	-	-
Amortização de Empréstimos		-	-	-	-
Transferências de Capital		-	-	-	-
Outras Receitas de Capital		-	-	-	-
SUBTOTAL DE RECEITAS		-	-	2.688.596,27	2.688.596,27
REFINANCIAMENTO		-	-	-	-
SUBTOTAL COM REFINANCIAMENTO		-	-	2.688.596,27	2.688.596,27
DEFICIT				2.008.869.429,97	2.008.869.429,97
TOTAL		-	-	2.011.558.026,24	2.011.558.026,24

DESPESA						
DESPESAS ORÇAMENTÁRIAS	DOTAÇÃO INICIAL	DOTAÇÃO ATUALIZADA	DESPESAS EMPENHADAS	DESPESAS LIQUIDADAS	DESPESAS PAGAS	SALDO DA DOTAÇÃO
DESPESAS CORRENTES	2.071.496.318,00	2.071.496.318,00	2.011.558.026,24	496.962.225,39	496.266.859,91	59.938.291,76
Pessoal e Encargos Sociais	1.944.617.226,00	1.944.617.226,00	1.922.811.659,12	461.896.599,28	461.890.504,14	21.805.566,88
Juros e Encargos da Dívida	-	-	-	-	-	-
Outras Despesas Correntes	126.879.092,00	126.879.092,00	88.746.367,12	35.065.626,11	34.376.355,77	38.132.724,88
DESPESAS DE CAPITAL	-	-	-	-	-	-
Investimentos	-	-	-	-	-	-
Inversões Financeiras	-	-	-	-	-	-
Amortização da Dívida	-	-	-	-	-	-
RESERVA DE CONTINGÊNCIA	-	-	-	-	-	-
SUBTOTAL DAS DESPESAS	2.071.496.318,00	2.071.496.318,00	2.011.558.026,24	496.962.225,39	496.266.859,91	59.938.291,76
AMORTIZAÇÃO DA DÍVIDA / REFINANCIAMENTO	-	-	-	-	-	-
Amortização da Dívida Interna	-	-	-	-	-	-
Dívida Mobiliária	-	-	-	-	-	-
Outras Dívidas	-	-	-	-	-	-
Amortização da Dívida Externa	-	-	-	-	-	-
Dívida Mobiliária	-	-	-	-	-	-
Outras Dívidas	-	-	-	-	-	-
SUBTOTAL COM REFINANCIAMENTO	2.071.496.318,00	2.071.496.318,00	2.011.558.026,24	496.962.225,39	496.266.859,91	59.938.291,76
TOTAL	2.071.496.318,00	2.071.496.318,00	2.011.558.026,24	496.962.225,39	496.266.859,91	59.938.291,76



ANEXO 1 - DEMONSTRATIVO DE EXECUÇÃO DOS RESTOS A PAGAR NÃO PROCESSADOS

DESPESAS ORÇAMENTÁRIAS	INSCRITOS EM EXERCÍCIOS ANTERIORES	INSCRITOS EM 31 DE DEZEMBRO DO EXERCÍCIO ANTERIOR	LIQUIDADOS	PAGOS	CANCELADOS	SALDO
DESPESAS CORRENTES	5.341.771,97	23.070.167,87	9.863.406,09	9.599.996,33	2.122.770,85	16.689.172,66
Pessoal e Encargos Sociais	2.891.531,40	2.982.791,80	1.009.579,11	1.009.579,11	100.082,50	4.764.661,59
Juros e Encargos da Dívida	-	-	-	-	-	-
Outras Despesas Correntes	2.450.240,57	20.087.376,07	8.853.826,98	8.590.417,22	2.022.688,35	11.924.511,07
DESPESAS DE CAPITAL	2.609.212,92	18.397.219,92	2.292.102,79	2.292.102,79	15.900,00	18.698.430,05
Investimentos	2.609.212,92	18.397.219,92	2.292.102,79	2.292.102,79	15.900,00	18.698.430,05
Inversões Financeiras	-	-	-	-	-	-
Amortização da Dívida	-	-	-	-	-	-
TOTAL	7.950.984,89	41.467.387,79	12.155.508,88	11.892.099,12	2.138.670,85	35.387.602,71

ANEXO 2 - DEMONSTRATIVO DE EXECUÇÃO RESTOS A PAGAR PROCESSADOS E NAO PROCESSADOS LIQUIDADOS

DESPESAS ORÇAMENTÁRIAS	INSCRITOS EM EXERCÍCIOS ANTERIORES	INSCRITOS EM 31 DE DEZEMBRO DO EXERCÍCIO ANTERIOR	PAGOS	CANCELADOS	SALDO
DESPESAS CORRENTES	59.657,33	70,00	-	-	59.727,33
Pessoal e Encargos Sociais	-	-	-	-	-
Juros e Encargos da Dívida	-	-	-	-	-
Outras Despesas Correntes	59.657,33	70,00	-	-	59.727,33
DESPESAS DE CAPITAL	-	-	-	-	-
Investimentos	-	-	-	-	-
Inversões Financeiras	-	-	-	-	-
Amortização da Dívida	-	-	-	-	-
TOTAL	59.657,33	70,00	-	-	59.727,33



Balanco Financeiro

INGRESSOS			DISPÊNDIOS		
ESPECIFICAÇÃO	2021	2020	ESPECIFICAÇÃO	2021	2020
Receitas Orçamentárias	2.688.596,27	3.129.660,08	Despesas Orçamentárias	2.011.558.026,24	2.097.924.101,24
Ordinárias	-	-	Ordinárias	1.137.174.426,69	1.263.696.906,72
Vinculadas	2.688.617,82	3.129.660,08	Vinculadas	874.383.599,55	834.227.194,52
Previdência Social (RPPS)	-	-	Seguridade Social (Exceto Previdência)	532.772.081,73	502.660.158,52
Outros Recursos Vinculados a Fundos, Órgãos e Programas	2.688.596,27	3.129.660,08	Previdência Social (RPPS)	331.605.339,00	331.567.036,00
Recursos a Classificar	21,55	-	Outros Recursos Vinculados a Fundos, Órgãos e Programas	10.006.178,82	-
(-) Deduções da Receita Orçamentária	(21,55)	-			
Transferências Financeiras Recebidas	519.390.374,81	511.470.263,01	Transferências Financeiras Concedidas	15.593.677,30	9.898.085,72
Resultantes da Execução Orçamentária	518.590.903,51	511.246.190,71	Resultantes da Execução Orçamentária	10.104.853,15	5.037.667,49
Cota Recebida	513.341.606,31	506.569.812,52	Repasse Concedido	240.633,34	361.289,30
Sub-repasse Recebido	5.229.342,58	4.667.284,07	Sub-repasse Concedido	5.229.342,58	4.667.284,07
Sub-repasse Devolvido	19.954,62	9.094,12	Cota Devolvida	4.614.922,61	-
			Sub-repasse Devolvido	19.954,62	9.094,12
Independentes da Execução Orçamentária	799.471,30	224.072,30	Independentes da Execução Orçamentária	5.488.824,15	4.860.418,23
Demais Transferências Recebidas	12.277,66	91.693,91	Movimento de Saldos Patrimoniais	4.807.094,04	4.844.124,41
Movimentação de Saldos Patrimoniais	105.463,53	116.084,57	Movimentações para Incorporação de Saldos	681.730,11	16.293,82
Movimentações para Incorporação de Saldos	681.730,11	16.293,82	Aporte ao RPPS	-	-
Aporte ao RPPS	-	-	Aporte ao RGPS	-	-
Aporte ao RGPS	-	-			
Recebimentos Extraorçamentários	1.520.235.954,08	1.604.020.121,66	Pagamentos Extraorçamentários	12.115.759,20	8.756.111,69
Inscrição dos Restos a Pagar Processados	695.365,48	311.449,28	Pagamento dos Restos a Pagar Processados	-	16.407,09
Inscrição dos Restos a Pagar Não Processados	1.514.595.800,85	1.599.027.433,93	Pagamento dos Restos a Pagar Não Processados	11.892.099,12	8.713.619,51
Depósitos Restituíveis e Valores Vinculados	222.756,55	26.085,09	Depósitos Restituíveis e Valores Vinculados	222.756,55	26.085,09
Outros Recebimentos Extraorçamentários	4.722.031,20	4.655.153,36	Outros Pagamentos Extraorçamentários	903,53	-
Ordens Bancárias não Sacadas - Cartão de Pagamento	32.678,35	-	Valores Compensados	903,53	-
Arrecadação de Outra Unidade	4.689.352,85	4.636.345,93			
Valores para Compensação	-	18.807,43			
Saldo do Exercício Anterior	227.239.455,79	188.033.144,00	Saldo para o Exercício Seguinte	230.286.918,21	190.074.890,10
Caixa e Equivalentes de Caixa	227.239.455,79	188.033.144,00	Caixa e Equivalentes de Caixa	230.286.918,21	190.074.890,10
TOTAL	2.269.554.380,95	2.306.653.188,75	TOTAL	2.269.554.380,95	2.306.653.188,75



Demonstração dos Fluxos de Caixa

	2021	2020
FLUXOS DE CAIXA DAS ATIVIDADES OPERACIONAIS	5.339.565,21	2.538.880,19
INGRESSOS	526.991.080,48	519.281.161,54
Receita Patrimonial	2.688.596,27	3.129.660,08
Outros Ingressos Operacionais	524.302.484,21	516.151.501,46
Ingressos Extraorçamentários	222.756,55	26.085,09
Transferências Financeiras Recebidas	519.390.374,81	511.470.263,01
Arrecadação de Outra Unidade	4.689.352,85	4.636.345,93
Valores para Compensação	-	18.807,43
DESEMBOLSOS	(521.651.515,27)	(516.742.281,35)
Pessoal e Demais Despesas	(466.510.453,33)	(473.987.991,93)
Legislativo	(276.129.893,08)	(282.641.872,02)
Judiciário	-	-
Essencial à Justiça	-	-
Previdência Social	(190.232.774,14)	(191.346.119,91)
Educação	-	-
Encargos Especiais	(180.464,46)	-
(+/-) Ordens Bancárias não Sacadas - Cartão de Pagamento	32.678,35	-
Juros e Encargos da Dívida	-	-
Transferências Concedidas	(39.323.724,56)	(32.830.118,61)
Intragovernamentais	(39.277.730,26)	(32.758.906,80)
Outras Transferências Concedidas	(45.994,30)	(71.211,81)
Outros Desembolsos Operacionais	(15.817.337,38)	(9.924.170,81)
Dispêndios Extraorçamentários	(222.756,55)	(26.085,09)
Transferências Financeiras Concedidas	(15.593.677,30)	(9.898.085,72)
Valores Compensados	(903,53)	-
FLUXOS DE CAIXA DAS ATIVIDADES DE INVESTIMENTO	(2.292.102,79)	(497.134,09)
INGRESSOS	-	-
Alienação de Bens	-	-
Amortização de Empréstimos e Financiamentos Concedidos	-	-
Outros Ingressos de Investimentos	-	-
DESEMBOLSOS	(2.292.102,79)	(497.134,09)
Aquisição de Ativo Não Circulante	(1.471.851,39)	(277.028,84)
Outros Desembolsos de Investimentos	(820.251,40)	(220.105,25)
FLUXOS DE CAIXA DAS ATIVIDADES DE FINANCIAMENTO	-	-
INGRESSOS	-	-
Operações de Crédito	-	-
Integralização do Capital Social de Empresas Dependentes	-	-
Outros Ingressos de Financiamento	-	-
DESEMBOLSOS	-	-
Amortização / Refinanciamento da Dívida	-	-
Outros Desembolsos de Financiamento	-	-
GERAÇÃO LÍQUIDA DE CAIXA E EQUIVALENTES DE CAIXA	3.047.462,42	2.041.746,10
CAIXA E EQUIVALENTES DE CAIXA INICIAL	227.239.455,79	188.033.144,00
CAIXA E EQUIVALENTE DE CAIXA FINAL	230.286.918,21	190.074.890,10



Demonstração das Mutações do Patrimônio Líquido

Especificação	Patrimônio/ Capital Social	Adiant. para Futuro Aumento de Capital (AFAC)	Reserva de Capital	Reservas de Lucros	Demais Reservas	Resultados Acumulados	Ajustes de Avaliação Patrimonial	Ações/Cotas em Tesouraria	Total
Saldo Inicial do Exercício 2020	-	-	-	-	-	1.177.853.423,97	-	-	1.177.853.423,97
Variação Cambial	-	-	-	-	-	-	-	-	-
Ajustes de Exercícios Anteriores	-	-	-	-	-	(2.671.319,87)	-	-	(2.671.319,87)
Aumento/Redução de Capital	-	-	-	-	-	-	-	-	-
Resgate/Reemissão de Ações e Cotas	-	-	-	-	-	-	-	-	-
Const./Realiz. da Reserva de Reavaliação de Ativos	-	-	-	-	-	30.988,02	-	-	30.988,02
Ajuste de Avaliação Patrimonial	-	-	-	-	-	-	-	-	-
Resultado do Exercício	-	-	-	-	-	105.646.492,34	-	-	105.646.492,34
Constituição/Reversão de Reservas	-	-	-	-	-	-	-	-	-
Dividendos/Juros sobre Capital Próprio	-	-	-	-	-	-	-	-	-
Provisão Tributária - IR/CS s/ Res. de Reavaliação	-	-	-	-	-	-	-	-	-
Saldos de Fusão, Cisão e Incorporação	-	-	-	-	-	-	-	-	-
Adiantamento para Futuro Aumento de Capital	-	-	-	-	-	-	-	-	-
Saldo Final do Exercício 2020	-	-	-	-	-	1.280.859.584,46	-	-	1.280.859.584,46

Especificação	Patrimônio/ Capital Social	Adiant. para Futuro Aumento de Capital (AFAC)	Reserva de Capital	Reservas de Lucros	Demais Reservas	Resultados Acumulados	Ajustes de Avaliação Patrimonial	Ações/Cotas em Tesouraria	Total
Saldo Inicial do Exercício 2021	-	-	-	-	-	1.280.859.584,46	-	-	1.280.859.584,46
Variação Cambial	-	-	-	-	-	-	-	-	-
Ajustes de Exercícios Anteriores	-	-	-	-	-	(1.131.141,11)	-	-	(1.131.141,11)
Aumento/Redução de Capital	-	-	-	-	-	-	-	-	-
Resgate/Reemissão de Ações e Cotas	-	-	-	-	-	-	-	-	-
Const./Realiz. da Reserva de Reavaliação de Ativos	-	-	-	-	-	11.504,59	-	-	11.504,59
Ajuste de Avaliação Patrimonial	-	-	-	-	-	-	-	-	-
Resultado do Exercício	-	-	-	-	-	(3.703.559,95)	-	-	(3.703.559,95)
Constituição/Reversão de Reservas	-	-	-	-	-	-	-	-	-
Dividendos/Juros sobre Capital Próprio	-	-	-	-	-	-	-	-	-
Provisão Tributária - IR/CS s/ Res. de Reavaliação	-	-	-	-	-	-	-	-	-
Saldos de Fusão, Cisão e Incorporação	-	-	-	-	-	-	-	-	-
Adiantamento para Futuro Aumento de Capital	-	-	-	-	-	-	-	-	-
Saldo Final do Exercício 2021	-	-	-	-	-	1.276.036.387,99	-	-	1.276.036.387,99

Notas Explicativas

1 - Base de Preparação das Demonstrações e das Práticas Contábeis

As Demonstrações Contábeis do Tribunal de Contas da União são elaboradas em consonância com os dispositivos da Lei nº 4.320/1964, do Decreto-Lei nº 200/1967, do Decreto nº 93.872/1986, da Lei nº 10.180/2001 e da Lei Complementar nº 101/2000. Abrangem, também, as Normas Brasileiras de Contabilidade Aplicadas ao Setor Público (NBCASP) do Conselho Federal de Contabilidade (CFC), o Manual de Contabilidade Aplicada ao Setor Público (MCASP) e o Manual SIAFI.

Elaboradas a partir das informações constantes no Sistema Integrado de Administração Financeira do Governo Federal (SIAFI).

As estruturas e a composição das demonstrações estão de acordo com as bases propostas pelas práticas contábeis brasileiras (doravante denominado modelo PCASP). Dessa forma, as demonstrações são compostas por:

- I. Balanço Patrimonial (BP);
- II. Demonstração das Variações Patrimoniais (DVP);
- III. Balanço Orçamentário (BO);
- IV. Balanço Financeiro (BF);
- V. Demonstração dos Fluxos de Caixa (DFC); e
- VI. Demonstração das Mutações do Patrimônio Líquido (DMPL).

O uso do conceito de conta única, derivado do princípio de unidade de tesouraria (conforme art. 1º e 2º do Decreto nº 93.872/1986), exige que todas as receitas e as despesas, orçamentárias e extraorçamentárias, sejam controladas em um único caixa. Dessa forma, no BF, os saldos oriundos do exercício anterior e os destinados ao exercício seguinte estão concentrados no grupo Caixa e Equivalentes de Caixa;

2 - Resumo dos Principais Critérios e Políticas Contábeis

A seguir, são apresentados os principais critérios e políticas contábeis adotados no âmbito do TCU, tendo em consideração as opções e premissas do modelo PCASP.

(a) Moeda funcional

A moeda funcional do TCU é o Real.

(b) Caixa e equivalentes de caixa

Refere-se a valores registrados na conta única do TCU, liberados pelo Tesouro Nacional por meio do limite de saque com vinculação de pagamento.

(c) Créditos a curto prazo

Compreendem os direitos a receber a curto prazo relacionados, principalmente, com adiantamentos referentes à folha de pagamento (13º Salário, Férias, etc.) e suprimento de fundos.

(d) Estoques

Compreendem o almoxarifado e adiantamento a fornecedores. Na entrada, esses bens são avaliados pelo valor de aquisição.

O método para mensuração e avaliação das saídas dos estoques é o custo médio ponderado. Há, também, a possibilidade de redução de valores do estoque, mediante as contas para ajustes para perdas ou para redução ao valor de mercado, quando o valor registrado estiver superior ao valor de mercado.

(e) Ativo realizável a longo prazo

Compreendem os direitos a receber a longo prazo, avaliados e mensurados pelo valor original e, quando aplicável, são acrescidos das atualizações e correções monetárias, de acordo com as taxas especificadas nas respectivas operações.

(f) Imobilizado

O imobilizado é composto pelos bens móveis e imóveis. É reconhecido inicialmente com base no valor de aquisição, construção ou produção. Após o reconhecimento inicial, ficam sujeitos à depreciação, amortização ou exaustão (quando tiverem vida útil definida), bem como à redução ao valor recuperável e à reavaliação.

Os gastos posteriores à aquisição, construção ou produção são incorporados ao valor do imobilizado desde que tais gastos aumentem a vida útil do bem e sejam capazes de gerar benefícios econômicos futuros. Se os gastos não gerarem tais benefícios, eles são reconhecidos diretamente como variações patrimoniais diminutivas do período.

(g) Intangível

Os direitos que tenham por objeto bens incorpóreos, destinados à manutenção da atividade pública ou exercidos com essa finalidade, são mensurados ou avaliados com base no valor de aquisição ou de produção, deduzido o saldo da respectiva conta de amortização acumulada (quando tiverem vida útil definida) e o montante acumulado de quaisquer perdas do valor que tenham sofrido ao longo de sua vida útil por redução ao valor recuperável (*impairment*).

(h) Depreciação de bens imóveis cadastrados no SPIUnet

O valor depreciado dos bens imóveis do TCU é apurado mensal e automaticamente pelo sistema SPIUnet sobre o valor depreciável do bem, utilizando-se, para tanto, o Método da Parábola de Kuentzle (art 7º da Portaria Conjunta STN/SPU nº 703, de 10/12/2014), e a depreciação é calculada a partir do dia em que o bem for colocado em condições de uso.

A vida útil é definida com base no laudo de avaliação específica ou, na sua ausência, por parâmetros predefinidos pela Secretaria de Patrimônio da União (SPU) segundo a natureza e as características dos bens imóveis. Nos casos de bens reavaliados, independentemente do fundamento, a depreciação acumulada é zerada e reiniciada a partir do novo valor.

(i) Passivos circulantes e não circulantes

As obrigações do TCU são evidenciadas por valores conhecidos ou calculáveis, acrescidos, quando aplicável, dos correspondentes encargos das variações monetárias e cambiais ocorridas até a data das demonstrações contábeis.

Os passivos circulante e não circulante apresentam a seguinte divisão: obrigações trabalhistas, previdenciárias e assistenciais, fornecedores e contas a pagar e demais obrigações.

Os ativos e passivos contingentes não são reconhecidos nas demonstrações contábeis. Quando relevantes, são registrados em contas de controle e evidenciados em notas explicativas.

(k) Apuração do resultado

No modelo PCASP, é possível a apuração dos seguintes resultados:

- I. Patrimonial;
- II. Orçamentário; e
- III. Financeiro.

I Resultado Patrimonial

A apuração do resultado patrimonial implica a confrontação das variações patrimoniais aumentativas (VPA) e das variações patrimoniais diminutivas (VPD).

As VPA são reconhecidas quando for provável que benefícios econômicos fluirão para União e quando puderem ser mensuradas confiavelmente, utilizando-se a lógica do regime de competência. A exceção se refere às receitas tributárias e às transferências recebidas, que seguem a lógica do regime de caixa, o que é permitido de acordo com o modelo PCASP.

As VPD são reconhecidas quando for provável que ocorrerá decréscimos nos benefícios econômicos para a União, implicando em saída de recursos ou em redução de ativos ou na assunção de passivos, seguindo a lógica do regime de competência. A exceção se refere às despesas oriundas da restituição de receitas tributárias e às transferências concedidas, que seguem a lógica do regime de caixa, o que é permitido de acordo com o modelo PCASP.

A apuração do resultado se dá pelo encerramento das contas de VPA e VPD, em contrapartida a uma conta de apuração. Após a apuração, o resultado é transferido para conta de Superávit/Déficit do Exercício. O detalhamento do confronto entre VPA e VPD é apresentado na Demonstração das Variações Patrimoniais.

II Resultado orçamentário

O regime orçamentário da União segue o descrito no art. 35 da Lei nº 4.320/1964. Desse modo, pertencem ao exercício financeiro as receitas nele arrecadadas e as despesas nele legalmente empenhadas.

O resultado orçamentário representa o confronto entre as receitas orçamentárias realizadas e as despesas orçamentárias empenhadas. O superávit/déficit é apresentado diretamente no Balanço Orçamentário.

III Resultado financeiro

O resultado financeiro representa o confronto entre ingressos e dispêndios, orçamentários e extraorçamentários, que ocorreram durante o exercício e alteraram as disponibilidades da TCU.

No Balanço Financeiro, é possível identificar a apuração do resultado financeiro.

A seguir, são detalhados os principais itens dos demonstrativos contábeis:



3 – Notas Explicativas

Nota 01 – Caixa e Equivalentes de Caixa

Em 31/03/2021, o Tribunal de Contas da União apresentou um saldo de R\$ 230.286.918,21 relacionados ao Limite de Saque, assim distribuídos:

Tabela 1 - Limite de Saque – Composição

		Saldo Atual - R\$			
Fonte Recursos Detalhada		Vinculação Pagamento	31/03/2021	31/12/2020	AH (%)
0100000000	RECURSOS PRIMARIOS DE LIVRE APLICACAO	306 CPSSS-CONTRIB. PATRONAL SEGUR. SERVIDOR PUBL.	13.084.861,73	8.303.429,07	2,10%
		310 PAGAMENTO PESSOAL	26.374.693,22	36.100.367,53	-4,28%
		312 INSS - EPU CUSTEIO	166.812,76	166.812,76	0,00%
		350 CREDITOS EXTRAORDINARIOS	185.248,19	185.248,19	0,00%
		400 CUSTEIO/INVESTIMENTO - RESUL.PRIM = 2	131.480.816,11	132.735.096,94	-0,55%
		412 PAG.DE CARTAO DE CREDITO-RESUL.PRIM= 2	102.770,64	104.692,29	0,00%
		414 CUSTEIO - PAGTO DE DIARIAS	3.266.548,13	3.404.062,46	-0,06%
		422 AUXILIO FUNERAL - CUSTEIO -RESUL.PRIM 1 E 4	1.254.410,68	1.241.020,18	0,01%
		510 FOLHA - CUSTEIO OBRIGATORIO - RESUL.PRIM.=1	467.330,62	2.229.167,69	-0,78%
		514 FOLHA - CUSTEIO DISCRICIONARIO - RESUL.PRIM=2	3.664.144,14	4.434.917,50	-0,34%
0150000000	REC.PROPRIOS PRIMARIOS DE LIVRE APLICACAO	400 CUSTEIO/INVESTIMENTO - RESUL.PRIM = 2	75,00	75,00	0,00%
0150001001	RENDAS FUNDO ROTATIVO DA CAMARA DOS DEPUTADOS	510 FOLHA - CUSTEIO OBRIGATORIO - RESUL.PRIM.=1	1.839,38	1.839,38	0,00%
0150031010	RECEITAS DIRETAMENTE ARRECADADAS - TCU	400 CUSTEIO/INVESTIMENTO - RESUL.PRIM = 2	27.924.908,80	33.106.637,35	-2,28%
0151000000	RECURSOS LIVRES DA SEGURIDADE SOCIAL	310 PAGAMENTO PESSOAL	18.322.862,53	1.289.557,15	7,50%
		510 FOLHA - CUSTEIO OBRIGATORIO - RESUL.PRIM.=1	189.250,95	136.186,97	0,02%
0153000000	REC.DEST.ATIVIDADES-FINS DA SEGURIDADE SOCIAL	310 PAGAMENTO PESSOAL	33.593,07	33.593,07	0,00%
0156000000	CONTRIB.DO SERV.PARA O PLANO SEG.SOC.SERV.PUB	310 PAGAMENTO PESSOAL	2.074.443,28	2.074.443,28	0,00%
0169000000	CONTR.PATRONAL PARA O PLANO SEG.SOC.SERV.PUB.	310 PAGAMENTO PESSOAL	1.692.308,98	1.692.308,98	0,00%
Total			230.286.918,21	227.239.455,79	1,34%

Fonte: SIAFI, 2020 e 2021.

Nota 02 - Demais Créditos e Valores a Curto Prazo

Em 31/03/2021, o Tribunal de Contas da União apresentou um saldo de R\$ 38.168.222,17 relacionados a demais créditos valores a curto prazo, assim distribuídos:

Tabela 2 – Créditos e Valores a Curto Prazo – Composição.

Saldo Atual - R\$			
	31/03/2021	31/12/2020	AH (%)
Adiantamento de Férias	37.067.927,02	18.957.690,85	95,53%
Pagamento Antecipado - Salários e Ordenados	675.956,79	-	0,00%
Suprimento de Fundos	48.459,82	-	0,00%
IRRF a Compensar	0,00	1.630,38	-100,00%
PSS a Compensar	3.913,17	1.379,26	183,72%
Cred a Receber Por Cessão de Pessoal	54.678,01	-	0,00%
Adiantamento - Termo Execução Descentralizada	222.780,03	222.780,03	0,00%
Cred a Receber Por Cessão de Pessoal - Estado	94.507,33	182.799,03	-48,30%
Total	38.168.222,17	19.366.279,55	96,84%

Fonte: SIAFI, 2020 e 2021.

Nota 03 – Estoques

Em 31/03/2021, o Tribunal de Contas da União apresentou um saldo de R\$ 1.392.169,99 relacionados a Material de Consumo, assim distribuídos:

Tabela 3a – Estoques – Composição.

Saldo Atual - R\$			
	31/03/2021	31/12/2020	AH(%)
Material de Consumo	1.392.169,99	1.421.055,91	9,24%
Estoque Interno para Distribuir	-	-	
Total	1.392.169,99	1.421.055,91	8,89%

Fonte: SIAFI, 2020 e 2021.

Tabela 3b – Material de Consumo – Composição.

Saldo Atual - R\$					
Conta Contábil	Classificação	31/03/2021	31/12/2020	AH (%)	
MATERIAIS DE CONSUMO	01 COMBUSTÍVEIS E LUBRIFICANTES AUTOMOTIVOS	0,00	1.578,88	-100,00%	
	04 GÁS ENGARRAFADO	0,00	1.429,00	-100,00%	
	07 GENEROS DE ALIMENTAÇÃO	0,00	8.735,90	-100,00%	
	16 MATERIAL DE EXPEDIENTE	160.949,73	165.660,81	-2,84%	
	17 MATERIAL DE PROCESSAMENTO DE DADOS	1.196.979,11	1.201.295,12	-0,36%	
	19 MATERIAL DE ACONDICIONAMENTO E EMBALAGEM	4.289,36	7.157,75	-40,07%	
	21 MATERIAL DE COPA E COZINHA	6.326,12	6.493,52	-2,58%	
	26 MATERIAL ELETRICO E ELETRONICO	0,00	1.541,10	-100,00%	
	28 MATERIAL DE PROTEÇÃO E SEGURANÇA	0,00	2.780,16	-100,00%	
	29 MATERIAL P/ ÁUDIO, VÍDEO E FOTO	7.902,16	7.902,16	0,00%	
	39 MATERIAL P/ MANUTENÇÃO DE VEÍCULOS	0,00	758,00	-100,00%	
	41 MATERIAL P/ UTILIZAÇÃO EM GRÁFICA	4.957,34	4.957,34	0,00%	
	44 MATERIAL DE SINALIZAÇÃO	4.247,40	4.247,40	0,00%	
	63 SERVICOS GRAFICOS E EDITORIAIS	6.518,77	6.518,77	0,00%	
Total		1.392.169,99	1.421.055,91	-2,03%	

Fonte: SIAFI, 2020 e 2021.

Nota 04 – VPDs Pagas Antecipadamente

Em 31/03/2021, o Tribunal de Contas da União apresentou um saldo de R\$ 14.591.759,05 relacionados a Variação Patrimonial Diminutiva Pagas Antecipadamente, assim distribuídos:

Tabela 4a – VPDs Pagas Antecipadamente – Composição.

Saldo Atual - R\$			
Conta Contábil	31/03/2021	31/12/2020	AH(%)
Prêmios de Seguros a Apropriar	80.114,94	105.727,71	-24,23%
Assinaturas e Anuidades a Apropriar	72.228,12	69.953,11	3,25%
Serviços Pagos Antecipadamente	14.439.415,99	16.746.167,90	-13,77%
Total	14.591.759,05	16.921.848,72	-13,77%

Fonte: SIAFI, 2020 e 2021.



Os maiores valores referem-se à aquisição de serviços de informática com prazos definidos e pagos antecipadamente, conforme demonstra a composição, por favorecido, da conta 119810400 – VPD de Serviços Pagos Antecipadamente:

Tabela 4b – Serviços Pagos Antecipadamente – Composição.

			Saldo Atual - R\$
Favorecido	Documento		31/03/2021
01505147000104	INTEGRASYS COMERCIO E SERVICOS DE INFORMATICA LTDA	NFS-E 529, 530 E NF-E 20 (R\$ 1.716.000,00). TC 036.078/2016-6. CONTRATO 53/2016. AQUISICAO DE CHASSIS (GABINETE) E LAMINAS BLADE, CONTEMPLANDO A INSTALACAO E SERVICO DE ASSISTENCIA TECNICA DA GARANTIA.	203.970,00
		NFS-E 944 (R\$ 1.013.490,00). CONTRATO: 49/2019. TC 040.687/2019-8. TF: 9.45. RENOVACAO DE DIREITO DE ATUALIZACAO DOS SOFTWARES SYMANTEC CLIENT MANAGEMENT SUITE (CMS) E ALTIRIS IT MANAGEMENT SUITE (ITMS)- POR 36 MESES.	675.660,00
		NFS-E 945 (R\$ 813.150,00). CONTRATO: 44/2019. TC 039.664/2019-8. TF: 9.45. RENOVACAO DE DIREITO DE ATUALIZACAO DOS SOFTWARES SYMANTEC PROTECTION SUITE ENTERPRISE EDITION (SEP) E DO SOFTWARE SYMANTEC PROTECTION FOR SHAREPOINT SERVERS, EM SUAS VERSOES COMERCIAIS MAIS RECENTE A EPOCA DO FORNECIMENTO, COM DIREITO DE ATUALIZACAO DE VERSAO PELO PERIODO DE 36 MESES.	474.337,50
02277205000144	VERT SOLUCOES EM INFORMATICA LTDA	NFS-E 5369 A 5372 (TOTAL: R\$ 983.000,00). CONTRATO 61/2016. TC 000.515/2017-5.FORNECIMENTO DE SOLUCOES DE STORAGE DE ALTA PERFORMANCE PARA O TCU. ITENS 2, 3, 7 E 8.	240.000,00
20095387000114	TILLBILL - DESENVOLVIMENTO DE SISTEMAS LTDA	NFS-E 31692 (RS 3.396,43). TC 025.462/2020-2. CONTRATO POR NOTA DE EMPENHO. EMPRESA OPTANTE PELO SIMPLES NACIONAL. PERIODO: 10/7/2020 A 9/7/2021. SERVICO DE CAPTURA DE NOTAS FISCAIS EMITIDAS PELOS FORNECEDORES DE BENS E SERVICOS CONTRATADOS PELO TCU.	1.132,12
04198254000117	MCR SISTEMAS E CONSULTORIA LTDA	NF-E 2893 (R\$ 1.881.290,00). TC 040.688/2019-4. CONTRATO: 50/2019. TF: 9.45. ISS: 2.00. RENOVACOES DE 50 LICENCAS DE DIREITO DE USO DO SOFTWARE ADOBE CREATIVE CLOUD CCE ETLA, 80 LICENCAS DO SOFTWARE SINGLE APP CCE ETLA, 15 LICENCAS DO SOFTWARE ADOBE CAPTIVATE CCE ETLA, 500 LICENCAS DO SOFTWARE ADOBE ACROBAT DC CCE ETLA E 25 LICENCAS DO SOFTWARE ADOBE ACROBAT PROFESSIONAL DC CCE ETLA EM VERSOES COMERCIAIS MAIS RECENTES, PELO PERIODO DE 36 (TRINTA E SEIS) MESES.	1.097.419,25
09053350000190	NIVA TECNOLOGIA DA INFORMACAO LTDA	NFS-E 1635 (R\$ 855.000,00). CONTRATO 39/2019. TC 038.162/2019-9. TF: 9.45 S/ R \$ 545.000,00 E 5.85 S/ R\$ 310.000,00. ISS: 2.00. VALIDADE: 15/10/2019 A 30/6/2022. AQUISICAO DE NOVAS LICENCAS DO SOFTWARE CITRIX VIRTUAL APPS AND DESKTOPS PREMIUM EDITION CONCURRENT USER E RENOVACAO DE DIREITO DE ATUALIZACAO DE LICENCAS JA EXISTENTES DESSE SOFTWARE E DO CITRIX ADV VPX 1000 ADVANCED EDITION.	265.884,70
		NFS-E 1913 (R\$ 613.925,00). TC 029.191/2020-3. CONTRATO 18/2020. TF: 9.45. ISS: 2.00. PERIODO: 13/8/2020 A 12/8/2021. AQUISICAO DO DIREITO DE USO DE LICENCAS DO SOFTWARE CITRIX VIRTUAL APPS AND DESKTOPS PREMIUM EDITION - CONCURRENT USER, CONFORME ESPECIFICACOES DO ANEXO I DO EDITAL DO PREGAO ELETRONICO 23/2020.	255.802,06
09162855000517	PTLS SERVICOS DE TECNOLOGIA E ASSESSORIA TECNICA LTDA	NFS-E 135012 E 135013 (R\$ 9.186.190,00). CONTRATO 54/2019. TC 040.989/2019-4. TF: 9.45. PERIODO: 27/12/2019 A 26/12/2022. AQUISICAO DE DIREITO DE USO DE LICENCAS DE SOFTWARE MICROSOFT PELO PERIODO DE 36 MESES.	5.358.610,90
05757597000218	TECHBIZ FORENSE DIGITAL LTDA	NFS-E 1283 (R\$ 498.152,14). CONTRATO 44/2016. TC 040.332/2019-5. TF: 9.45. PERIODO: 23/12/2019 A 22/12/2021. SERVICOS DE MANUTENCAO, SUPORTE, GARANTIA E DIREITO DE ATUALIZACAO DAS SOLUCOES DE CONSOLIDACAO E CORRELACIONAMENTO DE EVENTOS (SIEM SECURITY INFORMATION AND EVENT MANAGEMENT)/LOGS P/UTILIZACAO NOS DATACENTERS PRINCIPAL E SECUNDARIO DO TCU - ITENS 22, 27, 47 E 49.	186.807,04



TRIBUNAL DE CONTAS DA UNIÃO
Secretaria-Geral de Administração
Secretaria de Orçamento, Finanças e Contabilidade;

06926223000160	AMERICA TECNOLOGIA DE INFORMATICA E ELETRO-ELETRONICOS	NFS-E 16058 (R\$ 549.500,00). TC 040.951/2019-7. TF: 9.45. ISS: 5.00. PERIODO: 27/12/2019 A 26/08/2021. SERVICO DE SUPORTE TECNICO PARA LICENCA COMMVAULT VM BACKUP AND RECOVERY ADVANCED - PER SOCKET, SOLUTION SET, PERPETUAL -SB-CSIM-S-AF, PELO PERIODO DE 20 MESES.	137.375,00
17798866000192	SNOW SOFTWARE ASSESSORIA E REPRESENTACOES LTDA	NFS-E 423,424,425 (R\$ 768.125,00). TC 010.668/2018-7. CTO.: 60/2017. AQUIS.DE LICENCAS PERPETUAS DE SOFTWARE DE GERENCIAMENTO , SERV.DE SSISTENCIA TECN., MANUTENCAO E ATUALIZACAO E SERV. DE RECONHECIMENTO DE SOFTWARE - ITENS: 1,2 E 3.	72.031,23
19885972000139	CAMPOS & MENEZES LTDA	NFS-E 198 (R\$ 58.648,98). TC 022.708/2020-0. CONTRATO 12/2020. EMPRESA OPTANTE PELO SIMPLES NACIONAL. PERIODO: 10/6/2020 A 9/6/2021. SUBSCRICOES DE LICENCAS DA FERRAMENTA HOTJAR BUSINESS, SERVICO DE SUPORTE TECNICO REMOTO E ATUALIZACAO DE VERSAO.	14.662,23
20621724000160	CONVERGE DATA TECNOLOGIA DA INFORMACAO LTDA	NFS-E 43 (R\$ 43.569,00). CONTRATO: 58/2018.TC 041.235/2018-5. TF: 9.45. FORNECIMENTO SUBSCRICAO DE LICENCAS DE USO DE PRODUTOS DA SUITE VMWARE, SUBSCRICAO DE SUPORTE TELEFONICO DO FABRICANTE E ATUALIZACAO DE VERSAO, SUPORTE TECNICO DO FABRICANTE.ITEM 5.	11.465,50
67393181000134	IMAGEM GEOSISTEMAS E COMERCIO LTDA	NFS-E 7843 E 7844 (TOTAL: R\$ 365.087,22). TC 034.449/2018-3. CONTRATO: 46/2018. TF: 5.85 S/ R\$ 273.098,94 E 9.45 S/ R\$ 91.988,28. FORNECIMENTO DE LICENCAS DE USO PERPETUO DO SOFTWARE ARCGIS, INCLUINDO DIREITO DE ATUALIZACAO E SUPORTE TECNICO POR 12 MESES. ITENS 1 A 6.	26.829,88
01771935000215	INGRAM MICRO BRASIL LTDA	NFS-E 898257 (R\$ 3.747.199,88). TC 041.227/2018-2. CONTRATO 57/2018. TF: 9.45. FORNECIMENTO DE SUBSCRICAO DE LICENCAS DE USO DE PRODUTOS DA SUITE VMWARE, SUBSCRICAO DE SUPORTE TELEFONICO DO FABRICANTE E ATUALIZACAO DE VERSAO, SUPORTE TECNICO DO FABRICANTE E CREDITOS DE TREINAMENTO. ITENS 1,2 E 3 DO CONTRATO. (GLOSA DE R\$ 3,44).	986.104,40
		NFS-E 11 (R\$ 1.814.960,00). TC 043.454/2018-6. CONTRATO 70/2018. TF: 9.45. ISS: 5.00. AQUISICAO DE SUBSCRICAO E SUPORTE PRODUCTION (24X7)PARA VMWARE NSX FOR VSPHERE ENTERPRISE PELO PERIODO DE 3 ANOS - PART-NUMBER NX-ENT-3P-SSS-C. CONTRATOS VMWARE: 431471560 E 463344021.	453.740,04
73571994000170	SULSOFT SERVICOS DE PROCESSAMENTO DE DADOS LTDA	NF-E 328 E NFS-E 2018/27 (TOTAL: R\$ 88.014,00). TC 034.832/2018-1. CONTRATO: 47/2018. TF: 5.85 S/ R\$ 69.254,00 E 9.45 S/ R\$ 18.760,00. AQUISICAO DE LICENCA DE USO PERPETUO DO SOFTWARE ENVI COM EXTENSAO IDL, INCLUINDO ATUALIZACAO E SUPORTE.	4.689,96
07586045000139	RB CODE - INDUSTRIA DE SUPRIMENTOS E EQUIPAMENTOS DE AU	NF-E 20.882 E NFS-E 3341 (TOTAL: R\$ 73.680,00). TC 000.956/2019-8. CT 64/2018. TF 5.85 SOBRE R\$ 66.240,00 E 9.45 E ISS 5.00 SOBRE R\$ 7.440,00. FORNECIMENTO DE 3 COLETORES DE DADOS DE ITENS MOBILIARIOS COM TECNOLOGIA RFID, COM GARANTIA ON SITE NO PERIODO DE 1/4/2019 A 31/3/2022.	2.479,92
01707536000104	ISH TECNOLOGIA S/A	NFS-E 21984 (R\$ 584.256,00). CONTRATO 59/2018. TC 036.906/2019-0. TF 9.45. PERIODOS: 24/12/2019 A 23/12/2021 - ITEM 3, E 26/12/2019 A 25/12/2021 - ITEM 8. SERVICOS DE SUBSTITUICAO DE PECAS E ATUALIZACAO DE VERSAO DOS SOFTWARES/FIRMAWARES E SUPORTE TECNICO REMOTO DO FABRICANTE DOS ITENS 1, 5 E 6.	220.269,40
		NFS-E 23512 (R\$ 167.712,00). TC 000.216/2020-8. CONTRATO: 62/2018. TF: 9.45. ISS: 2.00. PERIODO: 24/12/2019 A 23/12/2021. SERVICOS DE SUBSTITUICAO DE PECAS E ATUALIZACAO DE VERSAO DOS SOFTWARES/FIRMAWARES E SUPORTE TECNICO REMOTO DO FABRICANTE PARA STORAGE NAS DE ALTA PERFORMANCE (ITEM 22).	62.892,00
10785597000180	PALISADE BRASIL COMERCIALIZADORA DE SOFTWARES LTDA	NF-E 1132 E NFS-E 1105 (TOTAL: R\$ 11.112,00). TC 010.291/2020-2. TF: 5.85 SOBRE R\$ 9.260,00 E 9.45 SOBRE R\$ 1.852,00. PERIODO: 18/03/2020 A 18/06/2021. CONTRATACAO DE SOLUCAO FERRAMENTA APLICADA PARA A REALIZACAO DE ANALISES QUANTITATIVAS DE RISCOS E AUXILIO A TOMADA DE DECISAO. ITEM 1: AQUISICAO DE LICENCAS PERPETUAS. ITEM 2: SERVICO DE SUPORTE TECNICO E ATUALIZACAO DE VERSAO POR NO MINIMO 15 MESES.	370,37
21649280000133	BULL LTDA	NFS-E Nº 14821 (R\$ 3.861.042,97). TC 047.612/2020-7. CONTRATO 45/2020. TF: 9.45. PERIODO: 28/12/2020 A 27/12/2025. SERVICOS DE SUBSTITUICAO DE PECAS E ATUALIZACAO DE VERSAO DOS SOFTWARES/FIRMAWARES E SUPORTE TECNICO REMOTO DO FABRICANTE PARA OS ITENS 1.1, 2.1, 4.1 E 5.1 (ITENS 1.2, 2.2, 4.2 E 5.2).	3.667.990,81



28315087000105	KA SOFTWARE EIRELI	NFS-E 167 (R\$ 28.100,00). CONTRATO 21/2020. TC 031.293/2020-4. TF: 9.45. PERÍODO: 01/9/2020 A 31/8/2021. AQUISIÇÃO DE RENOVACAO DE SUBSCRICAO PARA O PRODUTO ASPOSE. TOTAL FOR JAVA DEVELOPER OEM, QUE INCLUI OS SERVICOS DE SUPORTE TECNICO E ATUALIZACAO DE VERSAO.	11.708,38
35791391000437	QUALITY SOFTWARE S/A	NFS-E 14002 (R\$ 17.240,00). CONTRATO POR NE. TC 024.850/2020-9. TF: 9.45. PERÍODO: 02/7/2020 A 01/7/2021. CONTRATAÇÃO DE DIREITO DE USO DO SOFTWARE ACL ANALYTICS POR 12 MESES, PACOTE COM 3 LICENCAS INCLUINDO SUPORTE TECNICO E ATUALIZACAO.	7.183,30
Total			14.439.415,99

Nota 05 – Demais Créditos e Valores a Longo Prazo

Em 31/03/2021, o Tribunal de Contas da União apresentou um saldo em aberto de R\$ 42.286,36, relacionado a Demais Créditos e Valores a Longo Prazo. Esse saldo permaneceu após a quitação parcial do saldo da antecipação de contribuições futuras dos patrocinadores da Fundação de Previdência Complementar do Poder Executivo Federal – FUNPRESP/EXE, que administra o Plano de Benefícios dos Servidores do Poder Legislativo (Legisprev), conforme autorizado na Lei 12.618/2012 (TC 038.230/2012-7) e demais atualizações, no valor de R\$ 4.469.111,19, no dia 16/12/2020. O saldo remanescente será recolhido após a divulgação do IPCA, conforme orienta o ofício 1.016/2020/PRESI/FUNPRESP-EXE (Vide 2020NS006793).

Nota 06 – Imobilizado

O imobilizado é composto pelos bens móveis e imóveis. É reconhecido inicialmente com base no valor de aquisição, construção ou produção. Após o reconhecimento inicial, ficam sujeitos a depreciação, amortização ou exaustão (quando tiverem vida útil definida), bem como redução ao valor recuperável e reavaliação.

Os gastos posteriores à aquisição, construção ou produção são incorporados ao valor do imobilizado desde que tais gastos aumentem a vida útil do bem e sejam capazes de gerar benefícios econômicos futuros. Se os gastos não gerarem tais benefícios, eles são reconhecidos diretamente como variações patrimoniais diminutivas do período.

Em 31/03/2021, o Tribunal de Contas da União apresentou o saldo de R\$ 929.993.415,29 relacionados a imobilizado.

Na tabela a seguir, é apresentada a composição do Subgrupo Imobilizado, para os exercícios de 2020 e 2021.

Tabela 6a – Imobilizado – Composição.

	R\$1,00		
	31/03/2021	31/12/2020	AH%
Bens Móveis	64.530.032,38	68.871.592,50	-6,30%
(+) Valor Bruto Contábil	155.976.654,55	156.332.163,88	-0,23%
(-) Depreciação/Amortização/Exaustão Acum. de Bens Móveis	-91.446.622,17	-87.460.571,38	4,56%
(-) Redução ao Valor Recuperável de Bens Móveis	0,00	0,00	
Bens Imóveis	865.463.382,91	864.735.805,86	0,08%
(+) Valor Bruto Contábil	894.200.900,47	892.960.173,81	0,14%
(-) Depr./Amortização/Exaustão Acum. de Bens Imóveis	-28.737.517,56	-28.224.367,95	1,82%
(-) Redução ao Valor Recuperável de Bens Imóveis	0,00	0,00	
Total	929.993.415,29	933.607.398,36	-0,39%

Fonte: SIAFI, 2020 e 2021.



Bens Móveis

Os Bens Móveis do TCU em 31/03/2021 totalizavam R\$ 64.530.032,38 e estão distribuídos em várias contas contábeis conforme detalhado na tabela a seguir.

Tabela 6b – Bens Móveis – Composição

			R\$ 1,00
	31/03/2021	31/12/2020	AH(%)
Máquinas, Aparelhos, Equipamentos e Ferramentas	10.818.061,73	10.625.529,83	1,81%
Bens de Informática	91.060.979,33	80.130.412,87	13,64%
Móveis e Utensílios	34.636.748,71	34.659.568,48	-0,07%
Material Cultural, Educacional e de Comunicação	16.428.901,72	16.423.047,02	0,04%
Veículos	286.824,50	286.824,50	0,00%
Bens Móveis em Almoxarifado	1.696.792,58	13.169.939,79	-87,12%
Armamentos	30.505,41	30.505,41	0,00%
Demais Bens Móveis	1.017.840,57	1.006.335,98	1,14%
Subtotal	155.976.654,55	156.332.163,88	-0,23%
Depreciação / Amortização Acumulada	-91.446.622,17	-87.460.571,38	4,56%
Total	64.530.032,38	68.871.592,50	-6,30%

Fonte: SIAFI, 2020 e 2021.

Dos Bens Móveis registrados no Órgão, 58,38% referem-se a Bens de Informática, formado por equipamentos de processamento de dados e 22,21%; e a Móveis e Utensílios, com a seguinte composição:

Tabela 6c – Móveis e Utensílios – Composição

	R\$ 1,00
	31/03/2021
Aparelhos e Utensílios Domésticos	983.333,82
Máquinas e Utensílios de Escritórios	158.404,38
Mobiliário em Geral	33.495.010,51
Total	34.636.748,71

Fonte: SIAFI 2021

Bens Imóveis

Os Bens Imóveis do TCU em 31/03/2021 totalizavam R\$ 865.463.382,91 e estão distribuídos em várias contas contábeis, conforme demonstrado na tabela a seguir.

Tabela 6d - Bens Imóveis – Composição.

			R\$ 1,00
	31/03/2021	31/12/2020	AH(%)
Bens de Uso Especial Registrados no Spiunet	762.418.669,11	762.418.669,11	0,00%
Bens Imóveis em Andamento	116.609.683,01	116.609.683,01	0,00%
Instalações	11.172.548,35	9.931.821,69	12,49%
Demais Bens Imóveis	4.000.000,00	4.000.000,00	0,00%
Subtotal	894.200.900,47	892.960.173,81	0,14%
Redução ao Valor Recuperável	0,00	0,00	0,00%
Depreciação / Amortização Acumulada	-28.737.517,56	-28.224.367,95	1,82%
Total	865.463.382,91	864.735.805,86	0,08%

Fonte: SIAFI, 2020 e 2021.



De acordo com a tabela anterior, os bens de uso especial correspondem a 85,26% de todos os bens constantes no Balanço Patrimonial do TCU, perfazendo o montante de R\$ 762.418.669,11 em 31/03/2021 a valores brutos.

Em síntese, os bens mais relevantes na composição do patrimônio imobiliário do TCU são constituídos dos bens a seguir relacionados:

Tabela 6e - Bens de Uso Especial – Composição

	R\$ 1,00	
	31/03/2021	AH(%)
Imóveis Residenciais e Comerciais	0,00	0,00%
Edifícios	746.433.174,03	0,00%
Terrenos/Glebas	172.300,00	0,00%
Estacionamentos e Garagens	3.422.571,36	0,00%
Salas	12.390.623,72	0,00%
Total	762.418.669,11	0,00%

Fonte: SIAFI, 2020 e 2021.

Nota 07 – Intangível

Em 31/03/2021, o TCU apresentou o saldo de R\$ 87.523.110,94 relacionados a intangível, na categoria de Software e Marcas Direitos e Patentes, com Vida Útil Indefinida.

Todos os softwares estão devidamente identificados e registrados em suas respectivas inscrições genéricas de sistema (IS)

Na tabela a seguir, é apresentada a lista de softwares que compõe esse valor:

Tabela 7a – Intangível – Lista de Software

Lista de Software	31/03/2021		
PROJECT PROFESSIONAL 2013	489.780,00	APLICATIVO CONTROLE DE ACESSO E DE FREQUENCIA	198.054,72
VISIO PROFESSIONAL 2013	28.739,10	ARCGIS FOR DESKTOP BASIC SOFTWARE	7.978,53
02 SISTEMAS DE COMUNICACAO BASEADO EM IP	531.123,88	ARCHSIGHT MANAGEMENT CENTER - SEGUR REDE	248.000,00
02 SISTEMAS SESSION BORDER CONTROLER	299.250,80	ASTAH PROFESSIONAL USER LICENSE	750,00
ADOBE ACROBAT STANDARD'	31.200,60	AUTENTICIDADE STEFANINI	157.800,15
ADOBE CAPTIVATE CC'	38.320,00	AUTOCAD CIVIL 3D	15.900,00
ADOBE CAPTIVATE'	11.400,06	AUTOCAD CIVIL 3D'	15.900,00
ADOBE CS5 MASTER COLLECTION 1	10.657,80	AUTOCAD CIVIL 3D''	15.900,00
ADOBE CS5 MASTER COLLECTION 10	10.657,80	AUTODESKAUTOCAD CIVIL 3D 2011 NETWORK	212.459,10
ADOBE CS5 MASTER COLLECTION 11	10.657,80	AVALIACAO PSICOLOGICA HUMAN GUIDE	29.000,00
ADOBE CS5 MASTER COLLECTION 12	10.657,80	AXURE RP PRO 6	7.927,20
ADOBE CS5 MASTER COLLECTION 3	10.657,80	AXURE RP6	8.000,00
ADOBE CS5 MASTER COLLECTION 4	10.657,80	BACKU/ARMAZEN + ATUALIZACAO DE VERSAO	1.186.650,00
ADOBE CS5 MASTER COLLECTION 5	10.657,80	BACKUP + ATUALIZACAO DE VERSAO	1.824.020,00
ADOBE CS5 MASTER COLLECTION 6	10.657,80	BIBLIOTECA DE SOFTWARE	4.073,09
ADOBE CS5 MASTER COLLECTION 7	10.657,80	BRASOFTWARE INFORMATICA LTDA,	89.000,00
ADOBE CS5 MASTER COLLECTION 8	10.657,80	CA WILY APM 1	20.000,00
ADOBE CS5 MASTER COLLECTION 9	10.657,80	CA WILY APM 10	20.000,00
ADOBE CS5 MASTER COLLECTION2	10.657,80	CA WILY APM 11	20.000,00
ADOBE ILLUSTRATOR CC	15.880,00	CA WILY APM 12	20.000,00
ADOBE ILLUSTRATOR'	6.800,00	CA WILY APM 13	20.000,00
ADOBE INDESIGN	7.420,05	CA WILY APM 14	20.000,00
ADOBE INDESIGN CC'	35.760,00	CA WILY APM 15	20.000,00
ADOBE MASTER COLLECTION CC'	99.900,00	CA WILY APM 16	20.000,00
ADOBE MASTER COLLECTION'	60.005,00	CA WILY APM 2	20.000,00
ADOBE PHOTOSHOP CC'	58.000,00	CA WILY APM 3	20.000,00
ADOBE PHOTOSHOP'	14.500,10	CA WILY APM 4	20.000,00
ADOBE PROFESSIONAL CC	951.434,00	CA WILY APM 5	20.000,00
ALTIRIS IT MANAGEMENT SUIT	282.600,00	CA WILY APM 6	20.000,00
ALTOQI EBERICK V8 GOLD'	11.250,00	CA WILY APM 7	20.000,00
ALTOQI EBERICK V9 PLENA	4.000,00	CA WILY APM 8	20.000,00
ALTOQI HYDROS V4 E ALTOQI LUMINE V4	11.000,00	CA WILY APM 9	20.000,00
		CAL SERVER 2016	530.640,00
		CITRIX NETSCALER VPX1000 MBPS ENTERPRISE 1	209.636,39
		CITRIX NETSCALER VPX1000 MBPS ENTERPRISE 2	60.636,39



TRIBUNAL DE CONTAS DA UNIÃO
Secretaria-Geral de Administração
Secretaria de Orçamento, Finanças e Contabilidade;

CITRIX VISUAL APP AND DESKTOPS	77.500,00	FABRICA DE SOFTWARE- ISCNET (TCU)	121.709,81
CLIENTELA	659.217,66	FABRICA DE SOFTWARE- REPRES.LEGAL (TCU)	27.009,09
CLOUD-16 - SPEC IAAS V. 1.1	2.300,00	FABRICA DE SOFTWARE- SIGA (TCU)	186.805,38
COMMMVAULT VM BACKUP AND RECOVERY ADVANCED	1.695.250,00	FABRICA DE SOFTWARE-GS-WEB (TCU)	29.058,55
CONECTA TCU	740.623,47	FABRICA DE SOFTWARE-IDENTIDADE CONFIAVEL TCU	8.190,78
CONTROLADOR WLAN	47.820,00	FOLHA STEFANIN1	1.095.341,81
CONTROLE DE ACESSO DE PESSOAS	47.285,40	FRABRICA DE SOFTWARE - RADAR	794.446,25
CPU-17 - SPEC CPU 2017 V. 1.0	1.150,00	GERENC DE ESTAC, SERV. E DISP MOVEIS	480.000,00
DATA DISCOVERY QUIKVIEW 4 NUCLEOS (TCU)	248.729,48	GERENCIA HUAWAI ESIGHT-TCU	101.643,91
DATA QUALITY OPTION	481.000,00	GERENCIAMENTO ENDPOINTS, EXTENSO DO SUPORTE	390.000,00
DATABASE DIAGNOSTICS PACK	280.360,20	GERENCIAMENTO ENDPOINTS, INSTALACAO E CONFIG	6.568,00
DATABASE ENTERPRISE EDITION'	1.910.418,62	GERENCIAMENTO REDE/CONTROLE DE ACESSO (NAC)	274.871,00
DATABASE TUNING PACK	280.360,20	GESTAO INTEGRADA DE PORTFOLIO E PROJETOS	86.665,20
DE PRODUTOS ORACLE - DATA BASE VAULT 1	53.789,82	GOOGLE EARTH PROFESSIONAL O	767,00
DE PRODUTOS ORACLE - DATA BASE VAULT 10	53.789,82	GOOGLE EARTH PROFESSIONAL A	767,00
DE PRODUTOS ORACLE - DATA BASE VAULT 11	53.789,82	GOOGLE EARTH PROFESSIONAL B	767,00
DE PRODUTOS ORACLE - DATA BASE VAULT 12	53.789,82	GOOGLE EARTH PROFESSIONAL D	767,00
DE PRODUTOS ORACLE - DATA BASE VAULT 13	53.789,82	GOOGLE EARTH PROFESSIONAL E	767,00
DE PRODUTOS ORACLE - DATA BASE VAULT 14	53.789,82	GOOGLE EARTH PROFESSIONAL F	767,00
DE PRODUTOS ORACLE - DATA BASE VAULT 15	53.789,82	GOOGLE EARTH PROFESSIONAL G	767,00
DE PRODUTOS ORACLE - DATA BASE VAULT 16	53.789,82	GOOGLE EARTH PROFESSIONAL H	767,00
DE PRODUTOS ORACLE - DATA BASE VAULT 17	26.490,54	GOOGLE EARTH PROFESSIONAL I	767,00
DE PRODUTOS ORACLE - DATA BASE VAULT 18	26.490,54	GOOGLE EARTH PROFESSIONAL J	767,00
DE PRODUTOS ORACLE - DATA BASE VAULT 19	26.490,54	GOOGLE EARTH PROFESSIONAL K	767,00
DE PRODUTOS ORACLE - DATA BASE VAULT 2	53.789,82	GOOGLE EARTH PROFESSIONAL L	767,00
DE PRODUTOS ORACLE - DATA BASE VAULT 20	26.490,54	GOOGLE SKETCHUP PROFESSIONAL	1.300,00
DE PRODUTOS ORACLE - DATA BASE VAULT 21	26.490,54	GOOGLE SKETCHUP PROFESSIONAL B	1.300,00
DE PRODUTOS ORACLE - DATA BASE VAULT 22	26.490,54	GOOGLE SKETCHUP PROFESSIONAL C	1.300,00
DE PRODUTOS ORACLE - DATA BASE VAULT 23	26.490,54	GOOGLE SKETCHUP PROFESSIONAL D	1.300,00
DE PRODUTOS ORACLE - DATA BASE VAULT 24	26.490,54	GOOGLE SKETCHUP PROFESSIONAL E	1.300,00
DE PRODUTOS ORACLE - DATA BASE VAULT 25	26.490,54	GOOGLE SKETCHUP PROFESSIONAL F	1.300,00
DE PRODUTOS ORACLE - DATA BASE VAULT 26	26.490,54	GOOGLE SKETCHUP PROFESSIONAL G	1.300,00
DE PRODUTOS ORACLE - DATA BASE VAULT 27	26.490,54	GOOGLE SKETCHUP PROFESSIONAL H	1.300,00
DE PRODUTOS ORACLE - DATA BASE VAULT 28	26.490,54	GOOGLE SKETCHUP PROFESSIONAL I	1.300,00
DE PRODUTOS ORACLE - DATA BASE VAULT 29	26.490,54	GOOGLE SKETCHUP PROFESSIONAL J	1.300,00
DE PRODUTOS ORACLE - DATA BASE VAULT 3	53.789,82	GOOGLE SKETCHUP PROFESSIONAL K	1.300,00
DE PRODUTOS ORACLE - DATA BASE VAULT 30	26.490,54	GOOGLE SKETCHUP PROFESSIONAL L	1.300,00
DE PRODUTOS ORACLE - DATA BASE VAULT 31	26.490,54	HP BLADE MATRIX	27.905,31
DE PRODUTOS ORACLE - DATA BASE VAULT 32	26.490,54	INDEX CONTEUDO E PESQUISA + ATUALIZACAO	74.000,00
DE PRODUTOS ORACLE - DATA BASE VAULT 4	53.789,82	INFORMATICA DATA QUALITY - OPTION 1	164.000,00
DE PRODUTOS ORACLE - DATA BASE VAULT 5	53.789,82	INFORMATICA DATA QUALITY - OPTION 2	164.000,00
DE PRODUTOS ORACLE - DATA BASE VAULT 6	53.789,82	INFORMATICA DATA QUALITY - OPTION 3	164.000,00
DE PRODUTOS ORACLE - DATA BASE VAULT 7	53.789,82	INFORMATICA DATA QUALITY - OPTION 4	164.000,00
DE PRODUTOS ORACLE - DATA BASE VAULT 8	53.789,82	INFORMATICA DATA QUALITY - OPTION 5	164.000,00
DE PRODUTOS ORACLE - DATA BASE VAULT 9	53.789,82	INFORMATICA DATA QUALITY - OPTION 6	164.000,00
DELL OPEN MANAGE NETWORKING	42.124,00	INFORMATICA DATA QUALITY - OPTION 7	164.000,00
DICIONARIO ELETRONICO AURELIO VERSAO 7.0	25.602,50	INFORMATICA POWERCENTER DATA SUBSET - OPTION	69.000,00
E-SOCIAL STEFANINI	1.138.885,20	INSTRUCAO ASSISTIDA	1.472.737,15
E-TCU GABINETES	1.744.502,87	INTELLIJ IDEA ULTIMATE COMMERCIAL	92.583,00
E-TCU GERENCIAL	990.868,65	IS SOFTWARE - TEMPORARIO	32.500,00
E-TCU GESTOR	109.163,15	JVM - JAVA VIRTUAL MACHINE	621,00
EBERICK PERSONAL V6	6.000,00	LANCAMENTO BENS INTANGIVEIS	151.919,67
EST PRO 4.0	2.315,59	LIC.PERPETUAS DA SOLUCAO SAS VISUAL ANALYTICS	249.565,14
EXCHANGE MODELO SERVER ENTERPRISE	1.189.461,46	LICENCA - SISTEMA SOPHIA	2.500,00
FABRICA DE SOFTWARE - ASSINATURA (TCU)	33.986,88	LICENCA CEM APPLINCE	6.702,00
FABRICA DE SOFTWARE - ATOS PESSOAL (TCU)	557.565,63	LICENCA DE CANAL DE VIDEO SYMPHONY	213.742,70
FABRICA DE SOFTWARE - BUSCA (TCU)	117.529,07	LICENCA DE HP ARCSIGHT LOGGER/ADD-ON	236.040,41
FABRICA DE SOFTWARE - CONSULTA REMUN. (TCU)	8.867,24	LICENCA DE SOFTWARE - WINSVRSTD	1.572,80
FABRICA DE SOFTWARE - E - JURIS	929.016,34	LICENCA DE SOFTWARE - ATOS DE PESSOAL	954.757,41
FABRICA DE SOFTWARE - ENCCLA (TCU)	70.729,50	LICENCA DE SOFTWARE - DRCAU	584.203,02
FABRICA DE SOFTWARE - EPM (TCU)	480.847,65	LICENCA DE SOFTWARE - E-DIARIO	611.955,65
FABRICA DE SOFTWARE - FISCALIS (TCU)	2,80	LICENCA DE SOFTWARE - E-TCE	503.622,33
FABRICA DE SOFTWARE - GESTAO PORTIFOLIO (TCU)	495.953,72	LICENCA DE SOFTWARE - ENTERPRISE EDITION	2.627.781,60
FABRICA DE SOFTWARE - ICM	21.952,73	LICENCA DE SOFTWARE - GERENC. ACCESS POINT	171.661,00
FABRICA DE SOFTWARE - JAVA (TCU)	152.528,69	LICENCA DE SOFTWARE - LMDX_FOR PCAE	25.500,00
FABRICA DE SOFTWARE - JUSIS (TCU)	145.057,35	LICENCA DE SOFTWARE - ORACLE PARTIOTINING	860.889,60
FABRICA DE SOFTWARE - PATRIMONIO (TCU)	16.978,19	LICENCA DE SOFTWARE - POWER CENTER_REAL TIME	230.000,00
FABRICA DE SOFTWARE - PESQUISA TEXTUAL	36.505,83	LICENCA DE SOFTWARE - POWERCENTER_SE	590.000,00
FABRICA DE SOFTWARE - PUSH	75.689,46	LICENCA DE SOFTWARE - PRJCTSVR	22.214,34
FABRICA DE SOFTWARE - SAGAS2 (TCU)	548.587,20	SNGLICSAPKMLV	
FABRICA DE SOFTWARE - SAO	131.892,01	LICENCA DE SOFTWARE - SAO	377.374,87
FABRICA DE SOFTWARE - SAP BO (TCU)	70.474,26	LICENCA DE SOFTWARE - SISTEMA E-JURIS	529.616,23
FABRICA DE SOFTWARE - SINERGIA (TCU)	249.402,30	LICENCA DE SOFTWARE -	
FABRICA DE SOFTWARE - TRANSCON (TCU)	790.767,90	SQLSVRSTDNSNGLICSAPKMLV	6.390,60
FABRICA DE SOFTWARE - VCE (TCU)	30.080,99		
FABRICA DE SOFTWARE SAGAS (TCU)	82.537,73		
FABRICA DE SOFTWARE- CONTRATA (TCU)	876.056,24		
FABRICA DE SOFTWARE- E - CONSULTA (TCU)	11.177,85		
FABRICA DE SOFTWARE- E- TCU MP (TCU)	129.171,14		



TRIBUNAL DE CONTAS DA UNIÃO
Secretaria-Geral de Administração
Secretaria de Orçamento, Finanças e Contabilidade;

LICENCA DE SOFTWARE ARCGIS DESKTOP ADVANCED	231.720,32	SOFTWARE P/DISPOSITIVO MONITORADO 2	403,33
LICENCA DE SOFTWARE ARCGIS SPATIAL ANALYST	41.378,62	SOFTWARE P/DISPOSITIVO MONITORADO 20	403,33
LICENCA DE SOFTWARE DE ADMINISTRACAO	18.808,58	SOFTWARE P/DISPOSITIVO MONITORADO 21	403,33
LICENCA DE SOFTWARE DE GERENCIA	32.500,00	SOFTWARE P/DISPOSITIVO MONITORADO 22	403,33
LICENCA DE SOFTWARE/PARA STORAGE	1.000.000,00	SOFTWARE P/DISPOSITIVO MONITORADO 23	403,33
LICENCA DE USO PERPETUO DO SOFTWARE	69.254,00	SOFTWARE P/DISPOSITIVO MONITORADO 24	403,33
LICENCA DO HP ARCSIGHT EXPRESS ADD-ON	344.640,04	SOFTWARE P/DISPOSITIVO MONITORADO 25	403,33
LICENCA DO HP ARCSIGHT LOGGER	52.477,37	SOFTWARE P/DISPOSITIVO MONITORADO 26	403,33
LICENCAS DE VIDEO ANALITICO	9.250,00	SOFTWARE P/DISPOSITIVO MONITORADO 27	403,33
LICENCAS E INSTACACAO DE SOFTWARE	2.264.029,05	SOFTWARE P/DISPOSITIVO MONITORADO 28	403,33
LICENCAS PERPETUAS DO CONECTOR SAS ACCESS	104.935,68	SOFTWARE P/DISPOSITIVO MONITORADO 29	403,33
LICENCAS PERPETUAS DO CONECTOR SAS TO HADOOP	104.935,68	SOFTWARE P/DISPOSITIVO MONITORADO 3	403,33
LICENCAS PERPETUAS SKETCHUP PRO	15.879,00	SOFTWARE P/DISPOSITIVO MONITORADO 30	403,33
LICENCIAMENTO DE RAMAIS/SOFTPHONE	166.695,00	SOFTWARE P/DISPOSITIVO MONITORADO 31	403,33
LYNC - CAL ENTERPRISE	4.537.661,16	SOFTWARE P/DISPOSITIVO MONITORADO 32	403,33
MAVEN INVENTING SOLUTIONS	91.879,29	SOFTWARE P/DISPOSITIVO MONITORADO 33	403,33
MCR SIST - LICENCAS ADOBE ACROBAT DC ETLA	260.000,00	SOFTWARE P/DISPOSITIVO MONITORADO 34	403,33
MONITORAMENTO DE APLICACOES JAVA CA INTROSCOP	574.400,00	SOFTWARE P/DISPOSITIVO MONITORADO 35	403,33
MONITORAMENTO E GERENCIA REDE DE LONGA DIST	29.370,54	SOFTWARE P/DISPOSITIVO MONITORADO 36	403,33
NIVA TEC DA INFORMACAO LTDA	310.000,00	SOFTWARE P/DISPOSITIVO MONITORADO 37	403,33
ORACLE DATABASE ENTERPRISE EDITION A	42.035,44	SOFTWARE P/DISPOSITIVO MONITORADO 38	403,33
ORACLE DATABASE ENTERPRISE EDITION D	42.035,44	SOFTWARE P/DISPOSITIVO MONITORADO 39	403,33
ORACLE DATABASE ENTERPRISE EDITION E	42.035,44	SOFTWARE P/DISPOSITIVO MONITORADO 4	403,33
ORACLE DATABASE ENTERPRISE EDITION F	42.035,44	SOFTWARE P/DISPOSITIVO MONITORADO 40	403,33
ORACLE DATABASE ENTERPRISE EDITION G	42.035,44	SOFTWARE P/DISPOSITIVO MONITORADO 41	403,33
ORACLE DATABASE ENTERPRISE EDITION H	42.035,44	SOFTWARE P/DISPOSITIVO MONITORADO 42	403,33
ORACLE DATABASE ENTERPRISE EDITIONB	42.035,44	SOFTWARE P/DISPOSITIVO MONITORADO 43	403,33
ORACLE DATABASE ENTERPRISE EDITIONC	42.035,44	SOFTWARE P/DISPOSITIVO MONITORADO 44	403,33
PALISADE BRASIL COMERCIALIZADORA DE SOFTWARES	9.260,00	SOFTWARE P/DISPOSITIVO MONITORADO 5	403,33
PARA 23 DISPOSITIVOS MONITORADOS	9.276,59	SOFTWARE P/DISPOSITIVO MONITORADO 6	403,33
PASSWARE KIT FORENSIC	4.892,00	SOFTWARE P/DISPOSITIVO MONITORADO 7	403,33
PLATAFORMA DE INTELIGENCIA DE CONTROLE	84.518,93	SOFTWARE P/DISPOSITIVO MONITORADO 8	403,33
PLATAFORMA DE RELACIONAMENTO MAPA	333.257,75	SOFTWARE P/DISPOSITIVO MONITORADO 9	403,33
PLATAFORMA DE SERV DIGITAIS DE CONTROLE	280.877,85	SOFTWARE PARA ORCAMENTO DE OBRAS	14.743,10
POLITICAS PUBLICAS (EPP)	111.057,30	SOFTWARE PARA STORAGE DE ALTA PERFORMANCE	2.710.107,29
POWERCENTER DATA MASKING PERSISTENT - OPTION	69.000,00	SOFTWARE PARASOTRAGE DE ALTA PERF. (NAS)	282.996,00
POWERDESIGN INFORMATIONARCHITECT	44.162,24	SOLUCAO DE ARQUIVAMENTO DE INFORMACOES	799.720,00
PREZI DESKTOP PROFISSIONAL	2.280,00	SOLUCAO DE TI PARA GESTAO DE PESSOAS	1.543.303,72
QIBUILDER PS1 + QEDITOR DE ARMADURAS	1.500,00	SOLUCAO DE VIRTUALIZACAO DE SOFTWARE	170.200,00
QLIKVIEW ENTERPRISE EDITION	761.169,06	SOLUCAO GERENCIAMENTO DE ENDPOINTS	580.000,00
QSR NVIVO 10 FULL/PERMANENTE	7.720,00	SOLUCAO SAP BUSINESS OBJECTS 4.0	1.540.000,00
REAL APPLICATION CLUSTER'	88.987,46	SORTEIO	68.591,25
REDE WLAN IMC WSM MODULE	28.660,00	SQL SERVER 2012 ENTERPRISE 1	21.100,00
REMOV CITRIX VIRT APPS AND DESKTOPS	373.000,00	SQL SERVER 2012 ENTERPRISE 2	21.100,00
RENOV CITRIX ADC VPX 1000 - ADVANCED EDITION	172.000,00	SQL SERVER 2012 ENTERPRISE 3	21.100,00
SAS FRAUD FRAM. FOR GOV. LIGHT POR NUCLEO	93.750,00	SQL SERVER 2012 ENTERPRISE 4	21.100,00
SAS FRAUD FRAMWORK FOR GOVERNMENT LIGHT	625.000,00	SQL SERVER 2012 ENTERPRISE 5	21.100,00
SERV DE INSTALACAO E CONF DE BIBLIOTECA T II	5.000,00	SQL SERVER 2012 ENTERPRISE 6	21.100,00
SHAREPOINT CAL STANDARD 2013	1.367.490,00	SQL SERVER 2012 ENTERPRISE 7	21.100,00
SHAREPOINT SERVER 2013 - PN-76P-01524	225.501,00	SQL SERVER 2012 ENTERPRISE 8	21.100,00
SICENCA DE SOFTWARE DE ADMINISTRACAO	12.848,86	SQL SERVER 2012 ENTERPRISE 9	21.100,00
SISTEMA DE GERENCIAMENTO, MONITORAM E MANUT.	12.897,97	SQL SERVER 2014 ENTERPRISE PER CORE	240.727,97
SISTEMA DE GESTAO ORCAMENTARIA	793.704,09	SQL SERVER 2014 ENTERPRISE PER CORE'	206.338,26
SISTEMA DE TARIFACAO E BILHETAGEM	138.704,67	SQL SERVER ENTERPRISE 2016	1.263.803,32
SISTEMA EU FISCALIZO MOBILE	757.178,05	SQL SERVER STANDARD 2016	47.363,70
SISTEMA M TCU R2 - ASSINATURA DE DOCUMENTOS	179.966,82	SQLSEVER2013ENTER/SQLSERVER2012STAND 1	5.740,00
SISTEMA M TCU R2 ASSINATURA DE DOCUMENTOS	137.463,61	SQLSEVER2013ENTER/SQLSERVER2012STAND 10	5.740,00
SISTEMA M-TCU	1.177.134,59	SQLSEVER2013ENTER/SQLSERVER2012STAND 11	5.740,00
SISTEMA PUSH PROCESSO MOBILE	362.756,07	SQLSEVER2013ENTER/SQLSERVER2012STAND 12	5.740,00
SISTEMA TOPOGRAPH - USO EM REDE 1	5.355,00	SQLSEVER2013ENTER/SQLSERVER2012STAND 13	5.740,00
SISTEMA TOPOGRAPH - USO EM REDE 2	5.355,00	SQLSEVER2013ENTER/SQLSERVER2012STAND 14	5.740,00
SISTEMA TOPOGRAPH - USO LOCAL 1	6.250,00	SQLSEVER2013ENTER/SQLSERVER2012STAND 15	5.740,00
SISTEMA TOPOGRAPH - USO LOCAL 2	6.250,00	SQLSEVER2013ENTER/SQLSERVER2012STAND 16	5.740,00
SOFTWARE P/DISPOSITIVO MONITORADO 1	403,33	SQLSEVER2013ENTER/SQLSERVER2012STAND 2	5.740,00
SOFTWARE P/DISPOSITIVO MONITORADO 10	403,33	SQLSEVER2013ENTER/SQLSERVER2012STAND 3	5.740,00
SOFTWARE P/DISPOSITIVO MONITORADO 11	403,33	SQLSEVER2013ENTER/SQLSERVER2012STAND 4	5.740,00
SOFTWARE P/DISPOSITIVO MONITORADO 12	403,33	SQLSEVER2013ENTER/SQLSERVER2012STAND 5	5.740,00
SOFTWARE P/DISPOSITIVO MONITORADO 13	403,33	SQLSEVER2013ENTER/SQLSERVER2012STAND 6	5.740,00
SOFTWARE P/DISPOSITIVO MONITORADO 14	403,33	SQLSEVER2013ENTER/SQLSERVER2012STAND 7	5.740,00
SOFTWARE P/DISPOSITIVO MONITORADO 15	403,33	SQLSEVER2013ENTER/SQLSERVER2012STAND 8	5.740,00
SOFTWARE P/DISPOSITIVO MONITORADO 16	403,33	SQLSEVER2013ENTER/SQLSERVER2012STAND 9	5.740,00
SOFTWARE P/DISPOSITIVO MONITORADO 17	403,33	STAND ALONE SEAT(SS) E FLOATING LICENSE (FL)	95.678,42
SOFTWARE P/DISPOSITIVO MONITORADO 18	403,33	STORAGE DE ALTA PERFORMANCE(NAS)	23.000,00
SOFTWARE P/DISPOSITIVO MONITORADO 19	403,33	SUITE AUTODESK BUILDING DESIGN PREMIUM/16	338.230,00
		SUITE AUTODESK INFRASTRUCTURE DESIGN	52.052,00
		ULTIMATE	
		SYMANTEC CLIENT MANAGEMENT SUITE - CMS	84.810,00
		SYMANTEC PROTEC SUITE ENTERPRISE EDITION	339.885,00
		SYMANTEC PROTECTION FOR SHAREPOINT SERVERS	78.000,00
		SYMANTEC PROTECTION SUITE	95.382,00
		SYMANTEC PROTECTION SUITE - LICENCA DE USO	138.000,00



UPGRADE REAL TIME - PCRT	828.000,00	VMWARE VSPHERE WITH OP MAN VSOM	482.518,19
V-RAY FOR SKETCHUP	22.140,00	ENTERPRISE PL	
VISUAL STUDIO 2013	6.307,00	VMWARE VSPHERE WITH OP. MANEG (VSOM) TCU	155.521,53
VMW VCNTR SRM	71.962,88	VMWARE VSPHERE WITH OPERATIONS MANEG (VSOM)	510.062,10
VMWARE NSX FOR VSPHERE 5.5	1.155.421,16	WINDOWS SERVER 2008 REMOTE DESKTOP	14.868,00
VMWARE NSX FOR VSPHERE 5.5 (TCU)	1.643.752,52	WINDOWS SERVER DATACENTER 2016	552.336,76
VMWARE VCENTER SERVER 5.5	47.074,18	WINDOWS SERVER STANDARD 2016	371.133,76
VMWARE VCENTER SITE RECOVERY MAN 5.5	192.027,52		
VMWARE VCLLOUD SUITE ADVANCED	2.293.345,60	TOTAL	87.523.110,94
VMWARE VCLLOUD SUITE ADVANCED 700906	3.539.287,14		
VMWARE VCLLOUD SUITE ADVANCED 700908	1.259.757,99		
VMWARE VSPHERE 4 ENTERPRISE PLUS	250.530,30		
VMWARE VSPHERE 5 ENTERPRISE PLUS'	794.231,81		
VMWARE VSPHERE WITH OP MAN ENTERPRISE PLUS	600.255,91		

Nota 08 – Obrigações Trabalhistas, Previdenciárias e Assistenciais a Pagar a Curto Prazo

Em 31/03/2021, o Tribunal de Contas da União apresentou um saldo de R\$ 21.058.061,33 na rubrica a Obrigações Trabalhistas, Previdenciárias e Assistenciais a Pagar a Curto Prazo.

Tabela 8 – Obrigações Trabalhistas, Previdenciárias e Assistenciais a Pagar a Curto Prazo – Composição.

Saldo Atual - R\$			
	31/03/2021	31/12/2020	AH (%)
Pessoal a Pagar	*21.014.570,91	0,00	
Benefícios Previdenciários a Pagar	43.490,42	0,00	
Total	21.058.061,33	0,00	

Fonte: SIAFI, 2020 e 2021.
*Décimo Terceiro Salário a Pagar

Nota 09 – Fornecedores e Contas a Pagar

Em 31/03/2021, o Tribunal de Contas apresentou um saldo de R\$ 4.758.318,28 relacionados com fornecedores e contas pagar nacionais e de curto prazo.

A seguir, apresenta-se a tabela relacionando-se as unidades gestoras contratantes com valores mais expressivos de fornecedores e contas a pagar na data base de 31/03/2021. Importa

Tabela 9a – Fornecedores e Contas a Pagar – Por Unidade Gestora Contratante.

		Saldo Atual - R\$	
UG Executora		31/03/2021	AV(%)
030001	TRIBUNAL DE CONTAS DA UNIAO	4.204.761,44	88,37%
030050	DIEX-DIRET PROG EXEC ORC DAS UN NOS ESTADOS	71.158,74	1,50%
030203	INSTITUTO SERZEDELLO CORREA - ISC/TCU	482.398,10	10,14%
Total		4.758.318,28	100,00%

A unidade gestora 030001 – TCU é responsável por 88,37% do total a ser pago.

Na tabela apresentada a seguir, relacionam-se os 6 fornecedores mais significativos e o saldo em aberto, na data base de 31/03/2021.

Tabela 9b – Principais Fornecedores

		Saldo Atual - R\$
Fornecedor		31/03/2021
37077716000105	CITY SERVICE SEGURANCA LTDA	678.355,63
58069360000120	STEFANINI CONSULTORIA E ASSESSORIA EM INFORMATICA S.A.	435.105,87
03701380000180	PORTO BELO ENGENHARIA E COMERCIO LTDA	394.484,32
37057387000122	HEPTA TECNOLOGIA E INFORMATICA LTDA	310.113,96
03143181000101	CAST INFORMATICA S/A	266.599,15
07522669000192	CEB DISTRIBUICAO S.A.	223.198,15
	Demais Fornecedores	2.450.461,20
Total		4.758.318,28

Em relação aos fornecedores acima relacionados, eles representam 48,50% do total a ser pago. A seguir é apresentado o resumo das principais transações:

1. City Service Segurança Ltda - Prestação dos serviços de vigilância armada nas dependências do TCU e nas residências das autoridades e de segurança pessoal privada armada para condução de veículos oficiais de representação e acompanhamento de autoridades, em Brasília/DF.
2. Stefanini Consultoria e Assessoria em Informática S.A - Prestação presencial de serviços de projeto de manutenção de software com práticas ágeis.
3. Porto Belo Engenharia e Comércio Ltda - Prestação de serviços de elaboração, quando couber, de projetos executivos e a construção da Escola Superior de Controle do Tribunal de Contas da União, ESUC, em Brasília/DF.
4. Hepta Tecnologia e Informática Ltda - Prestação de serviço de suporte técnico on site a produtos da plataforma Microsoft no ambiente do TCU.
5. Cast Informática S/A - Prestação de serviços de desenvolvimento de software com práticas ágeis.
6. CEB Distribuição S.A. - Fornecimento de energia elétrica à sede do TCU em Brasília-DF

Nota 10 – Ajustes de Exercícios Anteriores

Em 31/12/2020, o Tribunal de Contas da União possuía um saldo negativo de R\$ 1.119.636,52 relacionados ajustes de exercícios anteriores.

A seguir, apresenta-se a tabela, com os principais ajustes realizados em 2021:

Tabela 10 – Ajustes de Exercícios Anteriores – Composição

Favorecido	Observação	31/03/2021
Saldo Anterior a 2020:		-2.640.331,85
A ABBA SERVICOS GERAIS LTDA	TC 039.555/2019-4. CONTRATO 03/2016. REGISTRO DE PASSIVO ANTERIOR, NO VALOR DE R\$ 147,69, PARA PAGAMENTO INTEGRAL DA NFS-E 3869 (R\$ 319,26), REFERENTE A SERVICOS DE LAVAGEM E PASSAGEM DE ROUPAS PROFISSIONAIS E DE PECAS DE TECIDOS PRESTADOS EM DEZEMBRO/2020.	(147,69)
ANDRE TORRES BREVES GONCALVES	REGISTRO DE PASSIVO. TC-007.403/2021-6. DILIGENCIA CONTABIL 54/2021.	(5.467,17)
	ALTERACAO NO VALOR DO DOCUMENTO.	258,00
BELFORT GERENCIAMENTO DE RESIDUOS LTDA	TC-011.429/2020-8. REGISTRO DE PASSIVO ANTERIOR NO VALOR DE R\$ 86,00 PARA PAGAMENTO INTEGRAL DA NFS 2303, NO VALOR DE R\$ 258,00, REFERENTE AO SERVICOS DE COLETA, TRANSPORTE, TRATAMENTO E DISPOSICAO FINAL DE RESIDUOS DE SERVICOS DE SAUDE (RSS).	(344,00)
CAPGEMINI BRASIL S/A	CORRIGIR CNPJ DO CREDOR.	555,19



	TC 000.590/2020-7. CONTRATO 44/2017. REGISTRO DE PASSIVO ANTERIOR, NO VALOR DE R\$ 27.001,17, PARA PAGAMENTO INTEGRAL DA NFS-E 4901 (R\$ 310.750,48), REFERENTE A SERVICOS DE APRIMORAMENTO DA EXPERIENCIA DO USUARIO (USER EXPERIENCE - UX) E DE DESIGN DE INTERFACE DE USUARIO (USER INTERFACE - UI) DE SISTEMAS DE INFORMACAO DO PORTAL DO TCU, NO PER.: DE 4/12/2020 A 3/1/2021 (19 DIAS UTEIS).	(27.001,17)
	TC 039.193/2020-9. CONTRATO POR NOTA DE EMPENHO. REGISTRO DE PASSIVO ANTERIOR, NO VALOR DE R\$ 555,19 - CIP, PARA PAGAMENTO INTEGRAL DAS NFFES 689283, 689334 E 689296 (TOTAL: R\$ 224.943,21), REFERENTES AO FORNECIMENTO DE ENERGIA ELETRICA AO TCU (ED. SEDE E ANEXOS I, II E III) E CONTRIBUICAO DE ILUMINACAO PUBLICA: R\$ 2.300,25, NO PERIODO DE 10/12/2020 A 1/1/2021.	(555,19)
CEB DISTRIBUICAO S.A.	TC 039.193/2020-9 - PAGAMENTO DAS FATURAS 689283, 689334 E 689296 (PECA Nº 48) - REGISTRO DE PASSIVO ANTERIOR	(222.642,96)
	TC 039.193/2020-9. CONTRATO POR NOTA DE EMPENHO. REGISTRO DE PASSIVO ANTERIOR, NO VALOR DE R\$ 212.962,83, PARA PAGAMENTO INTEGRAL DAS NFFES 689283, 689334 E 689296 (TOTAL: R\$ 224.943,21), REFERENTES AO FORNECIMENTO DE ENERGIA ELETRICA AO TCU (ED. SEDE E ANEXOS I, II E III) E CONTRIBUICAO DE ILUMINACAO PUBLICA: R\$ 2.300,25, NO PERIODO DE 10/12/2020 A 1/1/2021.	(212.962,83)
	TC 039.193/2020-9. CONTRATO POR NOTA DE EMPENHO. REGISTRO DE PASSIVO ANTERIOR, NO VALOR DE R\$ 555,19 - CIP, PARA PAGAMENTO INTEGRAL DAS NFFES 689283, 689334 E 689296 (TOTAL: R\$ 224.943,21), REFERENTES AO FORNECIMENTO DE ENERGIA ELETRICA AO TCU (ED. SEDE E ANEXOS I, II E III) E CONTRIBUICAO DE ILUMINACAO PUBLICA: R\$ 2.300,25, NO PERIODO DE 10/12/2020 A 1/1/2021.	(555,19)
COMPANHIA DE ELETRICIDADE DO ESTADO DA BAHIA COELBA	TC-039.790/2019-3 - CONTRATO POR NOTA DE EMPENHO. REGISTRO DE PASSIVO ANTERIOR, NO VALOR DE R\$ 1.616,69, PARA PAGAMENTO DA NOTA FISCAL 494082961 (PECA 136), SERVICOS DE FORNECIMENTO DE ENERGIA ELETRICA E COSIP PARA SEC-BA, NO PERIODO DE 30/11/2020 A 31/12/2020. DEA EMITIDA TENDO EM VISTA QUE O SALDO DA 2020NE000028, INSCRITO EM RAP, NAO FOI SUFICIENTE PARA COBRIR A DESPESA.	(1.616,69)
COMPANHIA ENERGETICA DE PERNAMBUCO	TC-038.243/2019-9 - CONTRATO POR NOTA DE EMPENHO. REGISTRO DE PASSIVO ANTERIOR, NO VALOR DE R\$ 5.898,14, PARA PAGAMENTO DA NOTA FISCAL Nº 138889352 (PECA 138), SERVICOS DE FORNECIMENTO DE ENERGIA ELETRICA E CONTRIBUICAO DE ILUMINACAO PUBLICA - CIP PARA SEC-PE, NO PERIODO DE 30/11/2020 A 31/12/2020. DEA EMITIDA TENDO EM VISTA QUE OS SALTOS DA 2020NE000103(CIP) E 2020NE000105 (ENERGIA ELETRICA), INSCRITOS EM RAP, NAO FORAM SUFICIENTES PARA QUITAR A DESPESA.	(11.796,28)
COMPANHIA ENERGETICA DO MARANHAO-CEMAR	TC-039.292/2019-3 - CONTRATO POR NOTA DE EMPENHO. REGISTRO DE PASSIVO ANTERIOR, NO VALOR DE R\$ 506,73, PARA PAGAMENTO DA NOTA FISCAL 002842675/FATURA 020201200284267 (PECA 150), SERVICOS DE FORNECIMENTO DE ENERGIA ELETRICA E COSIP PARA SEC-RO, NO PERIODO DE 30/11/2020 A 31/12/2020. DEA EMITIDA TENDO EM VISTA QUE O SALDO DA 2020NE000087, INSCRITA EM RAP, NAO FOI SUFICIENTE PARA COBRIR A DESPESA.	(506,73)
CONAMA CONSTRUCOES AMAPAENSE LTDA	TC-040.672/2019-0 - CONTRATO 02/2018-SEC-AP. REGISTRO DE PASSIVO ANTERIOR, NO VALOR DE R\$ 226,94, PARA PAGAMENTO DA NOTA FISCAL Nº 554/E (PECA 258), REFERENTE A SERVICOS CONTINUADOS DE LIMPEZA, RECEPCAO, COPEIRAGEM E SERVICOS GERAIS PARA A SEC-AP, NO PERIODO DE 1º/12/2020 A 31/12/2020. DEA EMITIDA TENDO EM VISTA QUE O SALDO DA 2020NE000149, INSCRITO EM RAP, NAO FOI SUFICIENTE PARA COBRIR A DESPESA.	(226,94)
CONTROLADORIA GERAL DO ESTADO DO AMAPA	BAIXA DE VALORES A RECEBER PELA CESSAO DO SERVIDOR JOEL NOGUEIRA RODRIGUES, MATRICULA 3043-0, PARA A CORREGEDORIA-GERAL DO ESTADO DO AMAPA (TC-000.354/2019-8). REMUNERACAO DE DEVOLUCAO DE SALARIOS OU CREDITOS DA FOLHA REFERENTE A EXERCICIOS ANTERIORES. REMUNERACAO DE DEZEMBRO/2021 E GRATIFICACAO NATALINA DE 2020.	(81.986,82)
	BAIXA DE VALORES A RECEBER PELA CESSAO DO SERVIDOR JOEL NOGUEIRA RODRIGUES,MA TRICULA 3043-0, PARA A CONTROLADORIA-GERAL DO ESTADO DO AMAPA (TC-000.354/2019-8). REMUNERACAO DO REAJUSTE DO RESSARCIMENTO DO PLANO DE SAUDE/2019 (DOC. SIAFI 2020RA001797).	(2.005,58)
	BAIXA DE VALORES A RECEBER PELA CESSAO DO SERVIDOR JOEL NOGUEIRA RODRIGUES,MA TRICULA 3043-0, PARA A CONTROLADORIA-GERAL DO ESTADO DO AMAPA (TC-000.354/2019-8). REMUNERACAO DO REAJUSTE DO RESSARCIMENTO DO PLANO DE SAUDE/2019 (DOC. SIAFI 2020RA001797). ESTORNO EM RAZAO DA FALTA DE REGISTRO DO VALOR NA CONTA 113841200.	2.005,58
CPD CONSULTORIA, PLANEJAMENTO E DESENVOLVIMENTO DE SIST	TC 036.989/2019-3. CONTRATO 18/2017. REGISTRO DE PASSIVO ANTERIOR, NO VALOR DE R\$ 1.176,43, PARA PAGAMENTO INTEGRAL DA NFS-E 3568 (R\$ 10.320,43), REFERENTE A SERVICOS SERVICOS DE SUPORTE TECNICO ON-SITE AOS PRODUTOS DA SOLUCAO CA SERVICE MANAGEMENT PRESTADOS EM DEZEMBRO/2020.	(1.176,43)
DDMIX CONTROLE DE PRAGAS E SERVIOS LTDA	TC-040.912/2019-1 - CONTRATO Nº 1/2019-SEC-MT. REGISTRO DE PASSIVO ANTERIOR, NO VALOR DE R\$ 4.036,85, PARA PAGAMENTO DAS NOTAS FISCAIS Nº 2838 E 2839 (PECA 219), REFERENTES A PRESTACAO DE SERVICOS CONTINUADOS DE RECEPCAO, LIMPEZA E COPEIRAGEM NA SEC-MT, NO PERIODO DE 1º/12/2020 A 31/12/2020. DEA EMITIDA TENDO EM VISTA QUE O SALDO DA 2020NE000197, INSCRITO EM RAP, NAO FOI SUFICIENTE PARA COBRIR A DESPESA.	(4.036,85)



TRIBUNAL DE CONTAS DA UNIÃO
Secretaria-Geral de Administração
Secretaria de Orçamento, Finanças e Contabilidade;

ENERGISA MATO GROSSO - DISTRIBUIDORA DE ENERGIA S.A.	TC-036.780/2020-0 - CONTRATO POR NOTA DE EMPENHO. REGISTRO DE PASSIVO ANTERIOR, NO VALOR DE R\$ 827,88, PARA PAGAMENTO DA NOTA FISCAL Nº 012.070.988 (PECA Nº 14), SERVICOS DE FORNECIMENTO DE ENERGIA ELETRICA E CONTRIBUICAO DE ILUMINACAO PUBLICA - CIP PARA SEC-MT, NO PERIODO DE 15/12/2020 A 31/12/2020. DEA EMITIDA TENDO EM VISTA QUE OS SALDOS DA 2020NE000120 (ENERGIA ELETRICA), INSCRITOS EM RAP, NAO FORAM SUFICIENTES PARA QUITAR A DESPESA.	(827,88)
FOX ENGENHARIA E CONSULTORIA LTDA	TC 037.004/2019-0. CONTRATO 28/2019. REGISTRO DE PASSIVO ANTERIOR NO VALOR DE R\$ 562,53 PARA PAGAMENTO INTEGRAL DA NFS 4865, NO VALOR DE R\$ 41.304,45, REFERENTE AO SERVICO TECNICO DE APOIO PARA ELABORACAO DE DOCUMENTOS E IMPLANTACAO DO SISTEMA DE INFORMACOES PARA MANUTENCAO PREDIAL-SIMP, NO PERIODO DE 18 A 31/12/2020.	(562,53)
ISH TECNOLOGIA S/A	TC-040.781/2019-4. REGISTRO DE PASSIVO ANTERIOR NO VALOR DE R\$ 34.435,68 PARA PAGAMENTO INTEGRAL DA NFS-E 26601, NO VALOR DE R\$ 55.877,91, REFERENTE AOS SERVICOS GERENCIADOS DE SEGURANCA DE PERIMETRO, ADMINISTRACAO E MONITORAMENTO DE SEGURANCA, RESPOSTA A INCIDENTES DE SEGURANCA E CAPACITACAO. (ITENS 1 A 10). PERIODO: DEZEMBRO/2020.	(34.435,68)
LABORMED LABORATORIO DE ANALISES MEDICAS LTDA	TC-033.965/2020-0. CONTRATO POR NOTA DE EMPENHO. REGISTRO DE PASSIVO ANTERIOR, NO VALOR DE R\$ 80,00, PARA PAGAMENTO DA NOTA FISCAL Nº 6827 (PECA Nº 18). SERVICOS DE EXAMES LABORATORIAIS DOS SERVIDORES DO TRIBUNAL DE CONTAS DA UNIAO DOMICILIADOS NO MATO GROSSO DO SUL. DEA EMITIDA TENDO EM VISTA QUE O SALDO DA 2020NE800118, INSCRITO EM RAP, NAO FOI SUFICIENTE PARA QUITAR A DESPESA.	(80,00)
LIDERANCA LIMPEZA E CONSERVACAO LTDA	TC-039.592/2019-7. CONTRATO Nº 3/2018-SEC-MS. REGISTRO DE PASSIVO ANTERIOR, NO VALOR DE R\$ 503,02, PARA PAGAMENTO DA NOTA FISCAL Nº 426299 (PECA Nº 186). SERVICOS DE RECEPCAO E LIMPEZA NAS DEPENDENCIAS DA SECRETARIA DO TCU NO ESTADO DO MATO GROSSO DO SUL - SEC-MS. DEA EMITIDA TENDO EM VISTA QUE O SALDO DA 2020NE000148, INSCRITO EM RAP, NAO FOI SUFICIENTE PARA QUITAR A DESPESA (SUBITEM 01).	(503,02)
PROTEGE S/A PROTECAO E TRANSPORTE DE VALORES	TC-040.981/2019-3 - CONTRATO 1/2018-SEC-AC. REGISTRO DE PASSIVO ANTERIOR, NO VALOR DE R\$ 15.398,15, PARA PAGAMENTO DA NOTA FISCAL Nº 26.672 (PECA 144), REFERENTE A SERVICOS DE VIGILANCIA ARMADA NA OBRA DE CONSTRUCAO DA SEDE DA SECRETARIA DO TCU NO ESTADO DO ACRE - SEC-AC, NO PERIODO DE 1º/12/2020 A 31/12/2020. DEA EMITIDA TENDO EM VISTA QUE O SALDO DA 2020NE000390, INSCRITO EM RAP, NAO FOI SUFICIENTE PARA COBRIR A DESPESA.	(15.398,15)
R7 FACILITIES - SERVICOS DE ENGENHARIA EIRELI	TC 018.846/2020-3. CONTRATO 6/2020. REGISTRO DE PASSIVO ANTERIOR, NO VALOR DE R\$ 4.378,36, PARA PAGAMENTO INTEGRAL DA NFS-E 5880 (R\$ 305.396,95), REFERENTE A PRESTACAO DE SERVICOS CONTINUADOS DE APOIO ADMINISTRATIVO (ENCARREGADO, SUPERVISOR, RECEPCAO, TELEFONISTA, ASCENSORISTA E MOTORISTA) NAS DEPENDENCIAS DO TCU EM BRASILIA, NO PERIODO DE 17 A 31/12/2020.	(4.378,36)
SECRETARIA DE ESTADO DE FAZENDA DO DISTRITO FEDERAL	REGISTRO DE PASSIVO ANTERIOR REFERENTE AO PAGAMENTO DA TAXA DE LIMPEZA PUBLICA (TLP), RELATIVA AO IMOVEL FUNCIONAL LOCALIZADO NA SQS 207, BLOCO K, APARTAMENTO 303, ASA SUL, BRASILIA/DF, DE PROPRIEDADE DA UNIAO E ADMINISTRADO PELO TCU. DESPESA DE 2019 E 2020.	(773,64)
SEM INFORMACAO	BAIXA DE VALORES A RECEBER PELA CESSAO DO SERVIDOR HENRIQUE MORAES ZYLLER, MA TRICULA 4584-5, PARA A CONTROLADORIA-GERAL DO ESTADO DE GOIAS (TC 000.870/2019-6). OS VALORES DE DEZEMBRO E GRATIFICACAO NATALINA DE 2020 FORAM DEVOLVIDOS NO DIA 28/12/2020, MAS SO FICOU DISPONIVEL PARA A UG 030001 NO DIA 04/01/2020,POR ISSO DIRECIONADOS PARA O TESOUREO NACIONAL.	(69.316,52)
	BAIXA DE VALORES A RECEBER PELA CESSAO DO SERVIDORPAULO WANDERSON MOREIRA MAR TINS, MATR. 10214-8, PARA A CONTROLADORIA-GERAL DO DF. VALORES REFERENTES A EXERCICIO ANTERIOR- DIFERENCA DE FUNPRES PATRONAL DE GRATIFICACAO NATALINA DE 2020; MOTIVO PELO QUAL RECURSOS FORAM DEVOLVIDOS AO TESOUREO E AQUI SOMENTE SE FAZ BAIXA DA CONTA DE ATIVOS-ADIANTAMENTO.	(668,47)
	RECLASSIFICACAO DOS SALDOS DA CTA 237110300 - AJUSTE DE EXERCICIOS ANTERIORESDA ADMINISTRACAO DIRETA, AUTARQUIAS, FUNDACOES E FUNDOS PARA A CONTA 237110201SUPERAVITS OU DEFICITS DE EXERCICIOS ANTERIORES (MES DE ABERTURA).	2.640.331,85
	REINCORPORACAO DA NF-E 05, PARA FINS DE CONCILIACAO CONTABIL, DA EMPRESA J DEB EQUIPAMENTOS. TC 012.850/2013-6. 2012NE001395. VALOR BAIXADO INDEVIDAMENTE EM MARCO/2014 EM FUNCAO DE UMA REAVALICAO PATRIMONIAL QUE OCORREU A EPOCA.	11.504,59
SERPRO - SEDE - BRASILIA	TC 039.798/2020-8. CONTRATO 35/2019. REGISTRO DE PASSIVO ANTERIOR NO VALOR DE R\$ 86,65 PARA PAGAMENTO INTEGRAL DA NFS-E 198616, NO VALOR DE R\$ 539,88, REFERENTE AO PROVIMENTO DO SERVICO DE SOFTWARE DENOMINADO INTEGRA SIAFI, QUE POSSIBILITA INTEROPERABILIDADE COM O SIAFI, NO PERIODO DE 21 A 31/12/2020.	(86,65)
SERVEBEM CONSERVACAO E LIMPEZA DE PREDIOS EIRELI	TC-025.657/2020-8 - CONTRATO Nº 1/2020-SEC-PB. REGISTRO DE PASSIVO ANTERIOR, NO VALOR DE R\$ 8,18, PARA PAGAMENTO DA NOTA FISCAL Nº 29 (PECA 96), REFERENTE A PRESTACAO DE SERVICOS CONTINUADOS DE LIMPEZA, COPEIRAGEM E RECEPCAO NA SEC-PB, NO PERIODO DE 1º/12/2020 A 31/12/2020. DEA EMITIDA TENDO EM VISTA QUE O SALDO DA 2020NE000584, INSCRITO EM RAP, NAO FOI SUFICIENTE PARA COBRIR A DESPESA.	(8,18)



STEFANINI CONSULTORIA E ASSESSORIA EM INFORMATICA S.A.	TC 045.052/2020-4. CONTRATO 44/2018. REGISTRO DE PASSIVO ANTERIOR, NO VALOR DE R\$ 213.342,18, PRESTACAO PRESENCIAL DE SERVICOS DE PROJETO DE MANUTENCAO DE SOFTWARE COM PRATICAS AGEIS PARA O TCU, NO PERIODO DE 20/11/2020 A 19/1/2021.	(213.342,18)
TRIBUNAL DE CONTAS DA UNIAO	REGISTRO DE PASSIVO FINANCEIRO - FOLHA DE PAGAMENTO	(214.550,10)
UNA COMUNICACAO E PARTICIPACOES LTDA	TC 047.120/2020-7. CONTRATO 16/2019. REGISTRO DE PASSIVO ANTERIOR NO VALOR DE R\$ 6.000,00 PARA PAGAMENTO INTEGRAL DA NFS-E 5230, NO VALOR DE R\$ 7.483,35, REFERENTE AO PLANEJAMENTO, ORGANIZACAO E ADMINISTRACAO DE FEIRA, EXPOSICOES PRESTADOS EM BSB/DF - DEGRAVACAO DOS EVENTOS DE WEBINARIOS SOBRE CENTRO DE GOVERNO 2020 - NO PERIODO DE NOVEMBRO/2020.	(6.000,00)
TOTAL		-1.119.636,52

Nota 11 – Direitos Contratuais

Em 31/03/2021, o Tribunal de Contas da União possuía um saldo de R\$ 1.035.000,00 relacionados a direitos contratuais que serão executadas nos próximos exercícios. Esse valor refere-se ao registro do credenciamento 1/2020 de pessoas físicas e jurídicas, para o período de 2020 a 2025, para tradução de textos do português para os idiomas inglês, espanhol, francês, alemão e árabe, e versão desses idiomas estrangeiros para português, bem como tradução de qualquer dos idiomas estrangeiros listados para outro também listado, conforme demanda (vide TC 029.215/2017-0).

Nota 12 – Obrigações Contratuais

Em 31/03/2021, o Tribunal de Contas da União possuía um saldo de R\$ 276.432.806,30 relacionados a obrigações contratuais que serão executadas nos próximos exercícios.

A seguir, apresenta-se a tabela, segregando-se essas obrigações, de acordo com a natureza dos respectivos contratos.

Tabela 12a – Obrigações Contratuais – Composição.

	R\$1,00	
	31/03/2021	AV (%)
Aluguéis	3.631.054,55	1,31%
Fornecimento de Bens	6.660.372,91	2,41%
Empréstimos e Financiamentos	0,00	0,00%
Seguros	0,00	0,00%
Serviços	266.137.357,86	96,28%
Demais	4.020,98	0,00%
Total	276.432.806,30	100,00%

Fonte: SIAFI 2021.

As obrigações contratuais relacionadas com serviços representam a maioria (96,28%) do total das obrigações assumidas pelo TCU ao final de 31/03/2021.

Na continuação, apresenta-se a tabela relacionando-se as unidades gestoras contratantes na data base de 31/03/2021.



Tabela 12b – Obrigações Contratuais – Por Unidade Gestora Contratante.

	R\$ 1,00	
	31/03/2021	AV (%)
030001 - TRIBUNAL DE CONTAS DA UNIAO	253.042.941,97	91,54%
030002 - SECRETARIA NO ESTADO DO PARA	1.127.988,89	0,41%
030003 - SECRETARIA NO ESTADO DO MARANHAO	539.366,58	0,20%
030004 - SECRETARIA NO ESTADO DO PIAUI	138.888,96	0,05%
030005 - SECRETARIA NO ESTADO DO CEARA	374.144,91	0,14%
030006 - SECRETARIA NO ESTADO DO RIO G DO NORTE	1.767.055,90	0,64%
030007 - SECRETARIA NO ESTADO DA PARAIBA	1.296.226,81	0,47%
030008 - SECRETARIA NO ESTADO DE PERNAMBUCO	342.706,08	0,12%
030009 - SECRETARIA NO ESTADO DE ALAGOAS	1.027.153,03	0,37%
030011 - SECRETARIA NO ESTADO DA BAHIA	83.854,68	0,03%
030012 - SECRETARIA NO ESTADO DE MINAS GERAIS	505.828,94	0,18%
030013 - SECRETARIA NO ESTADO DO ESPIRITO SANTO	459.370,98	0,17%
030014 - SECRETARIA NO ESTADO DO MATO GROSSO DO SUL	299.092,52	0,11%
030015 - SECRETARIA NO ESTADO DO RIO DE JANEIRO	1.078.191,99	0,39%
030016 - SECRETARIA NO ESTADO DE SAO PAULO	711.354,34	0,26%
030017 - SECRETARIA NO ESTADO DO PARANA	421.478,96	0,15%
030018 - SECRETARIA NO ESTADO DE SANTA CATARINA	224.757,15	0,08%
030019 - SECRETARIA NO ESTADO DO RIO G DO SUL	237.957,38	0,09%
030020 - SECRETARIA NO ESTADO DO MATO GROSSO	329.763,28	0,12%
030021 - SECRETARIA NO ESTADO DE GOIAS	359.292,62	0,13%
030022 - SECRETARIA NO ESTADO DO AMAZONAS	1.580.319,96	0,57%
030023 - SECRETARIA NO ESTADO DE TOCANTINS	200.063,51	0,07%
030024 - SECRETARIA NO ESTADO DO AMAPA	498.402,28	0,18%
030025 - SECRETARIA NO ESTADO DE RONDONIA	227.658,60	0,08%
030026 - SECRETARIA NO ESTADO DO ACRE	333.248,57	0,12%
030027 - SECRETARIA NO ESTADO DE RORAIMA	260.152,04	0,09%
030050 - DIEX-DIRET PROG EXEC ORC DAS UN NOS ESTADOS	356.698,09	0,13%
030100 - PROJETO DE APOIO A MODERNIZACAO/TCU	947.706,31	0,34%
030203 - INSTITUTO SERZEDELLO CORREA - ISC/TCU	7.661.140,97	2,77%
Total	276.432.806,30	100,00%

Fonte: SIAFI 2021.

Na tabela apresentada a seguir, relaciona-se os contratados mais significativos e o saldo a executar, na data base de 31/03/2021.

Tabela 12c – Obrigações Contratuais – Por Contratado.

		R\$ 1,00	
		31/03/2021	AV (%)
ICTCU27HZ	UNI ENGENHARIA E COMERCIO LTDA	31.598.036,66	11,43%
ICTCU06TZ	R7 FACILITIES SERV DE ENGENHARIA (06/2020)	27.612.540,24	9,99%
ICTCU44RA	STEFANINI CONSULT INFORMATICA (44/2018 1TA)	23.038.616,65	8,33%
ICTCU38SZ	CITY SERVICE SEGURANCA LTDA (38/2019)	15.211.196,83	5,50%
ICTCU27RB	MONEY TURISMO EIRELI - EPP (27/2018 2TA)	12.540.637,64	4,54%
ICTCU35TZ	HEPTA TECNOLOGIA E INFORMATICA LTDA (35/2020)	10.075.755,56	3,64%
ICTCU12JZ	COMPANHIA ENERGETICA DE BRASILIA- CEB-12/2010	8.690.114,39	3,14%
ICTCU02MZ	ECT CONTRATO 02/2013	8.132.013,98	2,94%
ICTCU38OC	RDJ ASSESSORIA E GESTAO EMPRES (38/2015 3TA)	7.807.567,43	2,82%
ICTCU44RZ	STEFANINI CONSUL E ASS EM INFORMAT (44/2018)	6.662.523,96	2,41%
Demais		125.063.802,96	45,24%
Total		276.432.806,30	100,00%

Fonte: SIAFI 2020.

Em relação aos contratados da Tabela 12c, eles representam 45,66% do total a ser pago. A seguir é apresentado o resumo das principais transações:

1. UNI ENGENHARIA E COMÉRCIO LTDA: Execução de obras complementares - instalações e acabamentos do edifício Anexo III do Tribunal de Contas da União em Brasília/DF. Apesar da validade desse contrato ter expirado em 02/07/2009, o saldo apresentado encontra-se em discussão judicial;
2. R7 FACILITIES SERV DE ENGENHARIA (06/2020): Prestação de serviços continuados de apoio administrativo nas dependências do TCU, em Brasília/DF
3. STEFANINI CONSUL E ASS EM INFORMAT: Prestação presencial de serviços de projeto de manutenção de software com práticas ágeis.
4. CITY SERVICE SEGURANÇA LTDA: Prestação de serviço continuado de vigilância armada nas dependências da Secretaria do Tribunal de Contas da União, nas residências das autoridades, segurança de eventos na modalidade eventual e de segurança pessoal privada armada para veículos.
5. MONEY TURISMO EIRELI – EPP: Serviço de natureza continuada para cotação, reserva e fornecimento de passagens aéreas nacionais e internacionais, por meio de atendimento remoto (e-mail e telefone) e de Posto de Atendimento Avançado da CONTRATADA.
6. HEPTA TECNOLOGIA E INFORMATICA LTDA - Prestação dos serviços técnicos especializados na área de tecnologia da informação para organização, desenvolvimento, implantação e execução continuada de atividades de suporte técnico remoto e presencial a usuários de soluções de TI.
7. CEB DISTRIBUIÇÃO S.A.: Fornecimento de Energia Elétrica
8. ECT - Prestação de serviços e venda de produtos, que atenda às necessidades do TCU e de suas Secretarias.
9. RDJ ASSESS. E GESTAO EMPRES. EIRELI: Prestação dos serviços de limpeza e conservação, em Brasília/DF.

Em relação aos contratados acima, no quadro a seguir são detalhadas as principais transações:

Quadro 12d – Contratados – Principais Transações.

Contratado	Objeto	Valor Contratado	Valor Empenhado	Validade
R7 FACILITIES SERV DE ENGENHARIA – CT 06/2020	Prestação de serviços continuados de apoio administrativo nas dependências do TCU, em Brasília/DF.	38.316.471,90	11.033.813,21	01/04/2020 até 30/09/2022
CITY SERVICE SEGURANÇA LTDA – CT 38/2019	Prestação de serviço continuado de vigilância armada nas dependências da Secretaria do Tribunal de Contas da União, nas residências das autoridades, segurança de eventos na modalidade eventual e de segurança pessoal privada armada para veículos.	27.730.896,08	13.398.935,39	01/10/2019 a 31/03/2022
MONEY TURISMO EIRELI – EPP – CT 27/2018	Serviço de natureza continuada para cotação, reserva e fornecimento de passagens aéreas nacionais e internacionais, por meio de atendimento remoto (e-mail e telefone) e de Posto de Atendimento Avançado da CONTRATADA.	25.200.000,00	4.400.237,01	03/05/2020 até 02/05/2022



STEFANINI CONSUL E ASS EM INFORMAT – CT 44/2018	Prestação presencial de serviços de projeto de manutenção de software com práticas ágeis.	48.117.247,82	15.727.224,61	15/08/2018 a 14/08/2020
HEPTA TECNOLOGIA E INFORMATICA LTDA (35/2020)	Prestação dos serviços técnicos especializados na área de tecnologia da informação para organização, desenvolvimento, implantação e execução continuada de atividades de suporte técnico remoto e presencial a usuários de soluções de TI.	10.316.473,10	412.658,92	de 25/11/2020 até 24/05/2023
*ECT – CT 02/2013	Prestação de serviços e venda de produtos, que atenda às necessidades do TCU e de suas Secretarias.	6.855.600,000	3.574.688,11	06/06/2017 a 31/01/2018
RDJ ASSESSORIA E GESTAO EMPRESARIAL – CT 38/2015	Prestação dos serviços de limpeza e conservação, em Brasília/DF.	43.201.757,27	30.024.583,06	01/12/2020 até 30/11/2021

Fonte: Contrata
(*) Contrato expirado, em análise.

Nota 13 - Exploração e Venda de Bens, Serviços e Direitos

Em 31/03/2021, o Tribunal de Contas da União apresentou saldo no item Exploração de Bens, Direitos e Prestação de Serviços, no valor de R\$ 2.688.596,27. Este valor refere-se, em sua maior parte, à arrecadação referente à prestação de serviços de pagamento dos valores líquidos da folha salarial de servidores ativos, aposentados e pensionistas do TCU, e serviços de atualização cadastral (TC 025.481/2017-7). Nesses contratos com o Banco do Brasil e a Caixa Econômica Federal, a remuneração à União é de 1,03% sobre o total líquido da folha de salários processada e é recolhida via GRU – Guia de Recolhimento da União, no código 28969.

Tabela 13 – Exploração e Venda de Bens, Serviços e Direitos – Composição

Agente Recolhedor		Código de Recolhimento	Valor Recolhido (R\$)*
001	BANCO DO BRASIL S.A.	28969 - RECEITA CESSAO DIR.OPERACIONALIZACAO PAGAMENT	2.280.690,13
009	CAIXA ECONÔMICA FEDERAL		407.906,14
Total			2.688.596,27

Fonte: SIAFI 2021

Nota 14 - Diversas Variações Patrimoniais Aumentativas

Em 31/12/2020, o Tribunal apresentou um saldo de R\$ 4.673.016,91. Trata-se de registro de arrecadação decorrente de multas, indenizações, restituições e outros.

Tabela 14 - Variações Patrimoniais Aumentativas – Composição

			R\$ 1,00
Conta Contábil	RA - Cód. Recolhimento		Saldo R\$ (Conta Contábil)
MULTAS ADMINISTRATIVAS	13807	AGU-MULTAS DECORRENTES DE DECISOES DO TCU	1.543.098,04
	13901	TCU-MULTAS	574.899,17
	18831	STN MULTAS E JUROS PREVISTOS EM CONTRATO	14.033,93



INDENIZACOES	13802	AGU-RECUPERACAO DE RECURSOS-DEMAIS VALORES	8.350,57
	13902	TCU-DEMAIS INDENIZACOES	1.518.837,23
	18821	STN OUTRAS INDENIZACOES(DEDUCOES FOLHA)	55,00
RESTITUICOES	13805	AGU-RECUP.RECURSOS-/DECISOES TCU/CONVENIOS	222.645,79
	13806	AGU-RECUP.REC/DECISOES TCU/DEMAIS VALORES	106.461,57
	18806	STN-RECUP.DESP.EXERC.ANTERIORES(FONTE 0100)	357.732,84
	18856	STN OUTROS RESSARCIMENTOS	59.164,18
	18905	STN REST.CONTRIB.PREVIDENCIA COMPL./FUNPRESP	42.857,23
VPA DECORRENTE DE FATORES GERADORES DIVERSOS	18822	STN OUTRAS RECEITAS	174.498,84
	18844	STN-RECEITA DECORRENTE DE INDENIZACAO SEGUROS	12.406,92
	18854	RESSARCIMENTO DE LIGACOES TELEFONICAS	37.975,60
Total			4.673.016,91

Fonte: SIAFI 2021

Nota 15 - Benefícios Previdenciários e Assistenciais

Em 31/03/2021, o Tribunal apresentou um saldo de R\$ 216.052.668,40, que decorreu dos seguintes registros:

Tabela 15 – Benefícios Previdenciários e Assistenciais – Composição

			R\$ 1,00
	31/03/2021	31/03/2020	AH (%)
PROVENTOS - PESSOAL CIVIL	146.976.483,52	148.596.138,10	-1,09%
GRATIFICACOES	9.258.832,15	9.460.042,31	-2,13%
FERIAS VENCIDAS E PROPORCIONAIS APOSENTADOS	786.860,20	306.646,32	156,60%
13 SALARIO - PESSOAL CIVIL16/91	13.030.065,04	17.549.440,50	-25,75%
LICENCA PREMIO PARA INATIVO CIVIL	189.418,66	21.283,80	789,97%
PENSOES CIVIS	33.119.300,06	32.804.115,29	0,96%
13 SALARIO - PESSOAL CIVIL - PENSIONISTAS	2.767.871,07	2.722.593,12	1,66%
LICENCA-PREMIO PARA PENSIONISTA CIVIL	-	2.095,37	
AUXILIO FUNERAL	239.844,60	231.501,21	3,60%
AUXILIO NATALIDADE	4.641,45	7.267,10	-36,13%
ASSISTENCIA A SAUDE	9.679.351,65	9.663.025,25	
Total	216.052.668,40	221.364.148,37	-2,40%

Fonte: SIAFI 2020 e 2021.



Cândido Portinari - *Preparativos para São João*

Notas Explicativas

Demonstrativos Contábeis
2º Trimestre

2021

Sumário

Relação das Unidades Gestoras no âmbito do TCU.....	3
Demonstrações Contábeis	4
Balanço Patrimonial	5
Demonstração das Variações Patrimoniais.....	7
Balanço Orçamentário	8
Balanço Financeiro	10
Demonstração dos Fluxos de Caixa.....	11
Demonstração das Mutações do Patrimônio Líquido.....	12
Notas Explicativas	13
1 - Base de Preparação das Demonstrações e das Práticas Contábeis	13
2 - Resumo dos Principais Critérios e Políticas Contábeis.....	13
3 – Notas Explicativas.....	16
Nota 01 – Caixa e Equivalentes de Caixa	16
Nota 02 - Demais Créditos e Valores a Curto Prazo	16
Nota 03 – Estoques.....	17
Nota 04 – VPDs Pagas Antecipadamente	17
Nota 05 – Demais Créditos e Valores a Longo Prazo.....	19
Nota 06 – Imobilizado.....	19
Nota 07 – Intangível	21
Nota 08 – Obrigações Trabalhistas, Previdenciárias e Assistenciais a Pagar a Curto Prazo.....	24
Nota 09 – Fornecedores e Contas a Pagar	24
Nota 10 – Ajustes de Exercícios Anteriores.....	25
Nota 11 – Direitos Contratuais	28
Nota 12 – Obrigações Contratuais	28
Nota 13 - Exploração e Venda de Bens, Serviços e Direitos	31
Nota 14 - Outras Transferências e Delegações Recebidas	31
Nota 15 – Reavaliação de Ativos	31
Nota 16 - Diversas Variações Patrimoniais Aumentativas	31
Nota 17 - Benefícios Previdenciários e Assistenciais.....	32
Nota 18 - Outras Transferências e Delegações Concedidas	32
Nota 19 – Desincorporação de Ativos	32
Nota 20 - Receita Patrimonial	33
Nota 21 – Resultado Patrimonial.....	Erro! Indicador não definido.



Relação das Unidades Gestoras no âmbito do TCU

Código da UG Executora	Nome da UG Executora
30001	Tribunal de Contas da União
30002	Secretaria no Estado do Pará
30003	Secretaria no Estado do Maranhão
30004	Secretaria no Estado do Piauí
30005	Secretaria no Estado do Ceará
30006	Secretaria no Estado do Rio Grande do Norte
30007	Secretaria no Estado da Paraíba
30008	Secretaria no Estado de Pernambuco
30009	Secretaria no Estado de Alagoas
30010	Secretaria no Estado de Sergipe
30011	Secretaria no Estado da Bahia
30012	Secretaria no Estado de Minas Gerais
30013	Secretaria no Estado do Espírito Santo
30014	Secretaria no Estado do Mato Grosso do Sul
30015	Secretaria no Estado do Rio de Janeiro
30016	Secretaria no Estado de São Paulo
30017	Secretaria no Estado do Paraná
30018	Secretaria no Estado de Santa Catarina
30019	Secretaria no Estado do Rio Grande do Sul
30020	Secretaria no Estado do Mato Grosso
30021	Secretaria no Estado de Goiás
30022	Secretaria no Estado do Amazonas
30023	Secretaria no Estado de Tocantins
30024	Secretaria no Estado do Amapá
30025	Secretaria no Estado de Rondônia
30026	Secretaria no Estado do Acre
30027	Secretaria no Estado de Roraima
30050	Diex-Diretoria Prog Exec Orc das Unidades nos Estados
30203	Instituto Serzedello Correa – ISC/TCU



Demonstrações Contábeis

As Demonstrações Contábeis do Tribunal de Contas da União, a seguir transcritas, contemplam a execução do Orçamento Fiscal e o da Seguridade Social referentes ao período findo em 30 de junho de 2021, e constituem-se dos Balanços Patrimonial, Orçamentário, Financeiro, das Demonstrações das Variações Patrimoniais, dos Fluxos de Caixa e das Mutações do Patrimônio Líquido, extraídos do Sistema Integrado de Administração Financeira do Governo Federal (SIAFI), bem como das respectivas Notas Explicativas.



Balanço Patrimonial

ATIVO			
ESPECIFICAÇÃO	NE	2021	2020
ATIVO CIRCULANTE		312.623.736,76	264.948.639,97
Caixa e Equivalentes de Caixa	NE 01	254.343.415,84	227.239.455,79
Créditos a Curto Prazo		44.816.956,35	19.366.279,55
Demais Créditos e Valores	NE 02	44.816.956,35	19.366.279,55
Investimentos e Aplicações Temporárias a Curto Prazo		-	-
Estoques	NE 03	1.260.279,30	1.421.055,91
VPDs Pagas Antecipadamente	NE 04	12.203.085,27	16.921.848,72
ATIVO NÃO CIRCULANTE		923.343.209,21	1.020.352.544,26
Ativo Realizável a Longo Prazo	NE 05	-	42.286,36
Créditos a Longo Prazo		-	-
Demais Créditos e Valores		-	-
Estoques		-	-
Investimentos		-	-
Participações Permanentes		-	-
Propriedades para Investimento		-	-
Propriedades para Investimento		-	-
(-) Depreciação Acumulada de Propriedades p/ Investimentos		-	-
(-) Redução ao Valor Rec. de Propriedades para Investimentos		-	-
Investimentos do RPPS de Longo Prazo		-	-
Investimentos do RPPS de Longo Prazo		-	-
(-) Redução ao Valor Recuperável de Investimentos do RPPS		-	-
Demais Investimentos Permanentes		-	-
Demais Investimentos Permanentes		-	-
(-) Redução ao Valor Recuperável de Demais Invest. Perm.		-	-
Imobilizado	NE 06	834.572.516,26	933.607.398,36
Bens Móveis		68.429.923,27	68.871.592,50
Bens Móveis		162.380.886,66	156.332.163,88
(-) Depreciação/Amortização/Exaustão Acum. de Bens Móveis		(93.950.963,39)	(87.460.571,38)
(-) Redução ao Valor Recuperável de Bens Móveis		-	-
Bens Imóveis		766.142.592,99	864.735.805,86
Bens Imóveis		795.425.688,55	892.960.173,81
(-) Depr./Amortização/Exaustão Acum. de Bens Imóveis		(29.283.095,56)	(28.224.367,95)
(-) Redução ao Valor Recuperável de Bens Imóveis		-	-
Intangível	NE 07	88.770.692,95	86.702.859,54
Softwares		88.770.692,95	86.702.859,54
Softwares		88.770.692,95	86.702.859,54
(-) Amortização Acumulada de Softwares		-	-
(-) Redução ao Valor Recuperável de Softwares		-	-
Marcas, Direitos e Patentes Industriais		-	-
Marcas, Direitos e Patentes Industriais		-	-
(-) Amortização Acumulada de Marcas, Direitos e Patentes Ind		-	-
(-) Redução ao Valor Recuperável de Marcas, Direitos e Pat.		-	-
Direitos de Uso de Imóveis		-	-
Direitos de Uso de Imóveis		-	-
(-) Amortização Acumulada de Direito de Uso de Imóveis		-	-
(-) Redução ao Valor Recuperável Direito de Uso de Imóveis		-	-
Diferido		-	-
TOTAL DO ATIVO		1.235.966.945,97	1.285.301.184,23
PASSIVO			
ESPECIFICAÇÃO		2021	2020
PASSIVO CIRCULANTE		10.234.712,18	4.441.599,77
Obrigações Trab., Prev. e Assist. a Pagar a Curto Prazo	NE 08	6.258.513,06	-
Empréstimos e Financiamentos a Curto Prazo		-	-
Fornecedores e Contas a Pagar a Curto Prazo	NE 09	3.840.449,03	4.441.599,77
Obrigações Fiscais a Curto Prazo		-	-
Obrigações de Repartição a Outros Entes		-	-
Provisões a Curto Prazo		-	-
Demais Obrigações a Curto Prazo		135.750,09	-
PASSIVO NÃO CIRCULANTE		-	-
Obrigações Trab., Prev. e Assist. a Pagar a Longo Prazo		-	-
Empréstimos e Financiamentos a Longo Prazo		-	-
Fornecedores e Contas a Pagar a Longo Prazo		-	-
Obrigações Fiscais a Longo Prazo		-	-
Provisões a Longo Prazo		-	-
Demais Obrigações a Longo Prazo		-	-
Resultado Diferido		-	-
TOTAL DO PASSIVO EXIGÍVEL		10.234.712,18	4.441.599,77
ESPECIFICAÇÃO		2021	2020
Patrimônio Social e Capital Social		-	-
Adiantamentos para Futuro Aumento de Capital (AFAC)		-	-
Reservas de Capital		-	-
Ajustes de Avaliação Patrimonial		-	-
Reservas de Lucros		-	-
Demais Reservas		-	-
Resultados Acumulados		1.225.732.233,79	1.280.859.584,46
Resultado do Exercício		(53.931.392,26)	105.646.492,34
Resultados de Exercícios Anteriores		1.280.859.584,46	1.177.853.423,97
Ajustes de Exercícios Anteriores	NE 10	(1.195.958,41)	(2.640.331,85)



(-) Ações / Cotas em Tesouraria		-	-
TOTAL DO PATRIMÔNIO LÍQUIDO		1.225.732.233,79	1.280.859.584,46
TOTAL DO PASSIVO E PATRIMÔNIO LÍQUIDO		1.235.966.945,97	1.285.301.184,23

ATIVO			
ESPECIFICAÇÃO		2021	2020
ATIVO FINANCEIRO		254.343.720,08	227.242.465,43
ATIVO PERMANENTE		981.623.225,89	1.058.058.718,80
PASSIVO			
ESPECIFICAÇÃO		2021	2020
PASSIVO FINANCEIRO		1.122.749.630,69	49.478.100,01
PASSIVO PERMANENTE		9.318.198,09	2.840.825,76
SALDO PATRIMONIAL		103.899.117,19	1.232.982.258,46

Quadro de Compensações

ATIVO			
ESPECIFICAÇÃO		2021	2020
ESPECIFICAÇÃO / Saldo dos Atos Potenciais Ativos			
SALDO DOS ATOS POTENCIAIS ATIVOS	NE 11	1.035.000,00	1.035.000,00
Atos Potenciais Ativos		1.035.000,00	1.035.000,00
Garantias e Contragarantias Recebidas		-	-
Direitos Conveniados e Outros Instrumentos Congêneres		-	-
Direitos Contratuais		1.035.000,00	1.035.000,00
Outros Atos Potenciais Ativos		-	-
TOTAL		1.035.000,00	1.035.000,00
PASSIVO			
ESPECIFICAÇÃO		2021	2020
ESPECIFICAÇÃO / Saldo dos Atos Potenciais Passivos			
SALDO DOS ATOS POTENCIAIS PASSIVOS	NE 12	285.926.128,39	301.532.318,36
Atos Potenciais Passivos		285.926.128,39	301.532.318,36
Garantias e Contragarantias Concedidas		-	-
Obrigações Conveniadas e Outros Instrumentos Congêneres		4.020,98	4.020,98
Obrigações Contratuais		0,00	0,00
Outros Atos Potenciais Passivos		-	-
TOTAL		285.926.128,39	301.532.318,36

DEMONSTRATIVO DO SUPERÁVIT FINANCEIRO APURADO NO BALANÇO PATRIMONIAL	
DESTINAÇÃO DE RECURSOS	
Recursos Ordinários	(471.262.906,80)
Recursos Vinculados	(397.143.003,81)
Seguridade Social (Exceto Previdência)	(263.080.338,86)
Previdência Social (RPPS)	(162.035.913,49)
Outros Recursos Vinculados a Fundos, Órgãos e Programas	27.973.248,54
TOTAL	(868.405.910,61)



Demonstração das Variações Patrimoniais

VARIAÇÕES PATRIMONIAIS QUANTITATIVAS			
	NE	2021	2020
VARIAÇÕES PATRIMONIAIS AUMENTATIVAS		1.121.281.103,83	1.106.181.657,90
Contribuições		-	-
Exploração e Venda de Bens, Serviços e Direitos	NE 13	5.407.445,60	5.685.575,39
Exploração de Bens, Direitos e Prestação de Serviços		5.407.445,60	5.685.575,39
Variações Patrimoniais Aumentativas Financeiras		65.234,94	19.881,34
Juros e Encargos de Mora		37.795,37	19.881,34
Variações Monetárias e Cambiais		27.439,57	-
Transferências e Delegações Recebidas		1.098.371.450,27	1.070.500.170,69
Transferências Intragovernamentais		1.092.650.029,27	1.069.869.499,47
Outras Transferências e Delegações Recebidas	NE 14	5.721.421,00	630.671,22
Valorização e Ganhos c/ Ativos e Desincorporação de Passivos		5.828.867,09	101.559,01
Reavaliação de Ativos	NE 15	5.449.182,43	-
Ganhos com Incorporação de Ativos		-	57.708,64
Ganhos com Desincorporação de Passivos		379.684,66	43.850,37
Outras Variações Patrimoniais Aumentativas		11.608.105,93	29.874.471,47
Reversão de Provisões e Ajustes para Perdas		-	21.249.251,94
Diversas Variações Patrimoniais Aumentativas	NE 16	11.608.105,93	8.625.219,53
VARIAÇÕES PATRIMONIAIS DIMINUTIVAS		1.175.212.496,09	1.055.418.116,38
Pessoal e Encargos		537.167.091,05	532.300.204,12
Remuneração a Pessoal		432.560.495,12	433.518.722,41
Encargos Patronais		87.895.721,96	81.986.448,87
Benefícios a Pessoal		16.710.873,97	16.795.032,84
Benefícios Previdenciários e Assistenciais	NE 17	428.777.994,24	433.089.824,30
Aposentadorias e Reformas		338.107.612,87	342.157.605,68
Pensões		70.611.483,19	70.897.406,64
Outros Benefícios Previdenciários e Assistenciais		20.058.898,18	20.034.811,98
Uso de Bens, Serviços e Consumo de Capital Fixo		67.260.736,96	66.858.700,61
Uso de Material de Consumo		474.000,11	526.589,70
Serviços		57.261.222,11	54.403.514,59
Depreciação, Amortização e Exaustão		9.525.514,74	11.928.596,32
Variações Patrimoniais Diminutivas Financeiras		6.604,30	6.387,29
Juros e Encargos de Mora		618,07	1.556,44
Variações Monetárias e Cambiais		20,04	85,03
Descontos Financeiros Concedidos		5.966,19	4.745,82
Transferências e Delegações Concedidas		46.710.134,99	22.043.550,59
Transferências Intragovernamentais		29.933.631,17	19.935.613,81
Transferências ao Exterior		128.269,16	588.198,61
Outras Transferências e Delegações Concedidas	NE 18	16.648.234,66	1.519.738,17
Desvalorização e Perda de Ativos e Incorporação de Passivos		94.395.473,08	14.545,99
Perdas Involuntárias		10.814,48	-
Desincorporação de Ativos	NE 19	94.384.658,60	14.545,99
Tributárias		123.349,13	159.652,12
Impostos, Taxas e Contribuições de Melhoria		62.407,95	61.223,11
Contribuições		60.941,18	98.429,01
Custo - Mercadorias, Produtos Vend. e dos Serviços Prestados		-	-
Outras Variações Patrimoniais Diminutivas		771.112,34	945.251,36
Diversas Variações Patrimoniais Diminutivas		771.112,34	945.251,36
RESULTADO PATRIMONIAL DO PERÍODO		(53.931.392,26)	50.763.541,52
VARIAÇÕES PATRIMONIAIS QUALITATIVAS			
		2021	2020



Balanco Orçamentário

RECEITA					
RECEITAS ORÇAMENTÁRIAS		PREVISÃO INICIAL	PREVISÃO ATUALIZADA	RECEITAS REALIZADAS	SALDO
RECEITAS CORRENTES		13.282.321,00	13.282.321,00	5.407.445,60	(7.874.875,40)
Receitas Tributárias		-	-	-	-
Receitas de Contribuições		-	-	-	-
Receita Patrimonial	NE 20	12.182.321,00	12.182.321,00	5.407.445,60	(6.774.875,40)
Cessão de Direitos		12.182.321,00	12.182.321,00	5.407.445,60	(6.774.875,40)
Receita Agropecuária		-	-	-	-
Receita Industrial		-	-	-	-
Receitas de Serviços		1.100.000,00	1.100.000,00	-	(1.100.000,00)
Serviços Administrativos e Comerciais Gerais		1.100.000,00	1.100.000,00	-	(1.100.000,00)
Transferências Correntes		-	-	-	-
Outras Receitas Correntes		-	-	-	-
RECEITAS DE CAPITAL		-	-	-	-
Operações de Crédito		-	-	-	-
Alienação de Bens		-	-	-	-
Amortização de Empréstimos		-	-	-	-
Transferências de Capital		-	-	-	-
Outras Receitas de Capital		-	-	-	-
SUBTOTAL DE RECEITAS		13.282.321,00	13.282.321,00	5.407.445,60	(7.874.875,40)
REFINANCIAMENTO		-	-	-	-
SUBTOTAL COM REFINANCIAMENTO		13.282.321,00	13.282.321,00	5.407.445,60	(7.874.875,40)
DEFICIT				2.124.042.470,94	2.124.042.470,94
TOTAL		13.282.321,00	13.282.321,00	2.129.449.916,54	2.116.167.595,54

DESPESA							
DESPESAS ORÇAMENTÁRIAS		DOTAÇÃO INICIAL	DOTAÇÃO ATUALIZADA	DESPESAS EMPENHADAS	DESPESAS LIQUIDADAS	DESPESAS PAGAS	SALDO DA DOTAÇÃO
DESPESAS CORRENTES		2.245.229.688,00	2.245.229.688,00	2.118.938.515,43	1.029.955.492,97	1.029.521.299,72	126.291.172,57
Pessoal e Encargos Sociais		1.949.478.268,00	1.949.478.268,00	1.923.926.233,84	947.603.872,09	947.562.732,70	25.552.034,16
Juros e Encargos da Dívida		-	-	-	-	-	-
Outras Despesas Correntes		295.751.420,00	295.751.420,00	195.012.281,59	82.351.620,88	81.958.567,02	100.739.138,41
DESPESAS DE CAPITAL		63.038.108,00	63.038.108,00	10.511.401,11	864.173,65	864.173,65	52.526.706,89
Investimentos		63.038.108,00	63.038.108,00	10.511.401,11	864.173,65	864.173,65	52.526.706,89
Inversões Financeiras		-	-	-	-	-	-
Amortização da Dívida		-	-	-	-	-	-
RESERVA DE CONTINGÊNCIA		-	-	-	-	-	-
SUBTOTAL DAS DESPESAS		2.308.267.796,00	2.308.267.796,00	2.129.449.916,54	1.030.819.666,62	1.030.385.473,37	178.817.879,46
AMORTIZAÇÃO DA DÍVIDA / REFINANCIAMENTO		-	-	-	-	-	-
Amortização da Dívida Interna		-	-	-	-	-	-
Amortização da Dívida Externa		-	-	-	-	-	-
SUBTOTAL COM REFINANCIAMENTO		2.308.267.796,00	2.308.267.796,00	2.129.449.916,54	1.030.819.666,62	1.030.385.473,37	178.817.879,46
TOTAL		2.308.267.796,00	2.308.267.796,00	2.129.449.916,54	1.030.819.666,62	1.030.385.473,37	178.817.879,46

ANEXO 1 - DEMONSTRATIVO DE EXECUÇÃO DOS RESTOS A PAGAR NÃO PROCESSADOS							
DESPESAS ORÇAMENTÁRIAS		INSCRITOS EM EXERCÍCIOS ANTERIORES	INSCRITOS EM 31 DE DEZEMBRO DO EXERCÍCIO ANTERIOR	LIQUIDADOS	PAGOS	CANCELADOS	SALDO
DESPESAS CORRENTES		5.341.771,97	23.070.167,87	10.880.025,69	10.880.025,68	3.455.350,65	14.076.563,51
Pessoal e Encargos Sociais		2.891.531,40	2.982.791,80	1.077.721,05	1.077.721,05	100.082,50	4.696.519,65
Juros e Encargos da Dívida		-	-	-	-	-	-
Outras Despesas Correntes		2.450.240,57	20.087.376,07	9.802.304,64	9.802.304,63	3.355.268,15	9.380.043,86
DESPESAS DE CAPITAL		2.609.212,92	18.397.219,92	11.484.724,16	11.484.724,16	25.662,21	9.496.046,47
Investimentos		2.609.212,92	18.397.219,92	11.484.724,16	11.484.724,16	25.662,21	9.496.046,47
Inversões Financeiras		-	-	-	-	-	-
Amortização da Dívida		-	-	-	-	-	-
TOTAL		7.950.984,89	41.467.387,79	22.364.749,85	22.364.749,84	3.481.012,86	23.572.609,98

ANEXO 2 - DEMONSTRATIVO DE EXECUÇÃO RESTOS A PAGAR PROCESSADOS E NAO PROCESSADOS LIQUIDADOS						
DESPESAS ORÇAMENTÁRIAS		INSCRITOS EM EXERCÍCIOS ANTERIORES	INSCRITOS EM 31 DE DEZEMBRO	PAGOS	CANCELADOS	SALDO



			DO EXERCÍCIO ANTERIOR			
DESPESAS CORRENTES		59.657,33	70,00	-	34.848,84	24.878,49
Pessoal e Encargos Sociais		-	-	-	-	-
Juros e Encargos da Dívida		-	-	-	-	-
Outras Despesas Correntes		59.657,33	70,00	-	34.848,84	24.878,49
DESPESAS DE CAPITAL		-	-	-	-	-
Investimentos		-	-	-	-	-
Inversões Financeiras		-	-	-	-	-
Amortização da Dívida		-	-	-	-	-
TOTAL		59.657,33	70,00	-	34.848,84	24.878,49



Balanço Financeiro

INGRESSOS			DISPÊNDIOS		
ESPECIFICAÇÃO	2021	2020	ESPECIFICAÇÃO	2021	2020
Receitas Orçamentárias	5.407.445,60	5.685.338,39	Despesas Orçamentárias	2.129.449.916,54	2.107.387.426,68
Ordinárias	-	-	Ordinárias	1.253.997.677,23	1.273.102.865,27
Vinculadas	5.407.467,15	5.685.338,39	Vinculadas	875.452.239,31	834.284.561,41
Previdência Social (RPPS)	-	-	Seguridade Social (Exceto Previdência)	533.304.151,52	502.717.525,41
Outros Recursos Vinculados a Fundos, Órgãos e Programas	5.407.445,60	5.685.338,39	Previdência Social (RPPS)	331.605.339,00	331.567.036,00
Recursos a Classificar	21,55	-	Outros Recursos Vinculados a Fundos, Órgãos e Programas	10.542.748,79	-
(-) Deduções da Receita Orçamentária	(21,55)	-	Transferências Financeiras Concedidas	29.185.533,92	19.935.613,81
Transferências Financeiras Recebidas	1.091.901.932,02	1.069.869.499,47	Resultantes da Execução Orçamentária	16.740.710,27	11.036.611,27
Resultantes da Execução Orçamentária	1.091.097.043,48	1.069.611.088,98	Repassé Concedido	467.002,84	619.671,81
Cota Recebida	1.079.430.832,10	1.059.194.149,52	Sub-repassé Concedido	11.638.830,20	10.407.845,34
Sub-repassé Recebido	11.638.830,20	10.407.845,34	Cota Devolvida	4.614.922,61	-
Sub-repassé Devolvido	19.954,62	-	Sub-repassé Devolvido	19.954,62	9.094,12
Independentes da Execução Orçamentária	804.888,54	258.410,49	Independentes da Execução Orçamentária	12.444.823,65	8.899.002,54
Demais Transferências Recebidas	12.948,65	106.510,36	Movimento de Saldos Patrimoniais	11.763.093,54	8.882.708,72
Movimentação de Saldos Patrimoniais	110.209,78	135.606,31	Movimentações para Incorporação de	681.730,11	16.293,82
Movimentações para Incorporação de	681.730,11	16.293,82	Saldos	-	-
Saldos	-	-	Aporte ao RPPS	-	-
Aporte ao RPPS	-	-	Aporte ao RGPS	-	-
Aporte ao RGPS	-	-	Pagamentos Extraorçamentários	22.840.465,85	10.666.248,57
Recebimentos Extraorçamentários	1.111.270.498,74	1.082.634.154,91	Pagamento dos Restos a Pagar Processados	-	16.407,09
Inscrição dos Restos a Pagar Processados	434.193,25	136.235,65	Pagamento dos Restos a Pagar Não Processados	22.364.749,84	10.593.918,23
Inscrição dos Restos a Pagar Não Processados	1.098.630.249,92	1.073.737.471,53	Depósitos Restituíveis e Valores Vinculados	475.716,01	55.923,25
Depósitos Restituíveis e Valores Vinculados	475.716,01	53.448,25	Outros Pagamentos Extraorçamentários	-	-
Outros Recebimentos Extraorçamentários	11.730.339,56	8.706.999,48	Saldo para o Exercício Seguinte	254.343.415,84	208.232.847,71
Ordens Bancárias não Sacadas - Cartão de Pagamento	87.239,81	47.600,00	Caixa e Equivalentes de Caixa	254.343.415,84	208.232.847,71
Arrecadação de Outra Unidade	11.639.935,11	8.640.592,05	TOTAL	2.435.819.332,15	2.346.222.136,77
Valores para Compensação	2.705,40	18.807,43			
Demais Recebimentos	459,24	-			
Saldo do Exercício Anterior	227.239.455,79	188.033.144,00			
Caixa e Equivalentes de Caixa	227.239.455,79	188.033.144,00			
TOTAL	2.435.819.332,15	2.346.222.136,77			



Demonstração dos Fluxos de Caixa

	2021	2020
FLUXOS DE CAIXA DAS ATIVIDADES OPERACIONAIS	39.452.857,86	22.843.657,42
INGRESSOS	1.109.428.193,38	1.084.267.685,59
Receita Patrimonial	5.407.445,60	5.685.338,39
Outros Ingressos Operacionais	1.104.020.747,78	1.078.582.347,20
Ingressos Extraorçamentários		
Transferências Financeiras Recebidas		
Arrecadação de Outra Unidade		
Valores para Compensação		
Demais Recebimentos		
DESEMBOLSOS	(1.069.975.335,52)	(1.061.424.028,17)
Pessoal e Demais Despesas	(961.814.280,50)	(968.111.976,27)
Legislativo		
Previdência Social		
Encargos Especiais		-
(+/-) Ordens Bancárias não Sacadas - Cartão de Pagamento		
Juros e Encargos da Dívida	-	-
Transferências Concedidas	(78.499.805,09)	(73.320.514,84)
Intragovernamentais	(78.371.535,93)	(72.732.316,23)
Outras Transferências Concedidas		
Outros Desembolsos Operacionais	(29.661.249,93)	(19.991.537,06)
Dispêndios Extraorçamentários		
Transferências Financeiras Concedidas		
FLUXOS DE CAIXA DAS ATIVIDADES DE INVESTIMENTO	(12.348.897,81)	(2.643.953,71)
INGRESSOS	-	-
Alienação de Bens	-	-
Amortização de Empréstimos e Financiamentos Concedidos	-	-
Outros Ingressos de Investimentos	-	-
DESEMBOLSOS	(12.348.897,81)	(2.643.953,71)
Aquisição de Ativo Não Circulante	(10.271.080,28)	(933.648,28)
Outros Desembolsos de Investimentos	(2.077.817,53)	(1.710.305,43)
FLUXOS DE CAIXA DAS ATIVIDADES DE FINANCIAMENTO	-	-
INGRESSOS	-	-
Operações de Crédito	-	-
Integralização do Capital Social de Empresas Dependentes	-	-
Outros Ingressos de Financiamento	-	-
DESEMBOLSOS	-	-
Amortização / Refinanciamento da Dívida	-	-
Outros Desembolsos de Financiamento	-	-
GERAÇÃO LÍQUIDA DE CAIXA E EQUIVALENTES DE CAIXA	27.103.960,05	20.199.703,71
CAIXA E EQUIVALENTES DE CAIXA INICIAL	227.239.455,79	188.033.144,00
CAIXA E EQUIVALENTE DE CAIXA FINAL	254.343.415,84	208.232.847,71



Demonstração das Mutações do Patrimônio Líquido

Especificação	Patrimônio/ Capital Social	Adiant. para Futuro Aumento de Capital (AFAC)	Reserva de Capital	Reservas de Lucros	Demais Reservas	Resultados Acumulados	Ajustes de Avaliação Patrimonial	Ações/Cotas em Tesouraria	Total
Saldo Inicial do Exercício 2020	-	-	-	-	-	1.177.853.423,97	-	-	1.177.853.423,97
Variação Cambial	-	-	-	-	-	-	-	-	-
Ajustes de Exercícios Anteriores	-	-	-	-	-	(2.671.319,87)	-	-	(2.671.319,87)
Aumento/Redução de Capital	-	-	-	-	-	-	-	-	-
Resgate/Reemissão de Ações e Cotas	-	-	-	-	-	-	-	-	-
Const./Realiz. da Reserva de Reavaliação de Ativos	-	-	-	-	-	30.988,02	-	-	30.988,02
Ajuste de Avaliação Patrimonial	-	-	-	-	-	-	-	-	-
Resultado do Exercício	-	-	-	-	-	105.646.492,34	-	-	105.646.492,34
Constituição/Reversão de Reservas	-	-	-	-	-	-	-	-	-
Dividendos/Juros sobre Capital Próprio	-	-	-	-	-	-	-	-	-
Provisão Tributária - IR/CS s/ Res. de Reavaliação	-	-	-	-	-	-	-	-	-
Saldos de Fusão, Cisão e Incorporação	-	-	-	-	-	-	-	-	-
Adiantamento para Futuro Aumento de Capital	-	-	-	-	-	-	-	-	-
Saldo Final do Exercício 2020	-	-	-	-	-	1.280.859.584,46	-	-	1.280.859.584,46

Especificação	Patrimônio/ Capital Social	Adiant. para Futuro Aumento de Capital (AFAC)	Reserva de Capital	Reservas de Lucros	Demais Reservas	Resultados Acumulados	Ajustes de Avaliação Patrimonial	Ações/Cotas em Tesouraria	Total
Saldo Inicial do Exercício 2021	-	-	-	-	-	1.280.859.584,46	-	-	1.280.859.584,46
Variação Cambial	-	-	-	-	-	-	-	-	-
Ajustes de Exercícios Anteriores	-	-	-	-	-	(1.195.958,41)	-	-	(1.195.958,41)
Aumento/Redução de Capital	-	-	-	-	-	-	-	-	-
Resgate/Reemissão de Ações e Cotas	-	-	-	-	-	-	-	-	-
Const./Realiz. da Reserva de Reavaliação de Ativos	-	-	-	-	-	-	-	-	-
Ajuste de Avaliação Patrimonial	-	-	-	-	-	-	-	-	-
Resultado do Exercício	-	-	-	-	-	(53.931.392,26)	-	-	(53.931.392,26)
Constituição/Reversão de Reservas	-	-	-	-	-	-	-	-	-
Dividendos/Juros sobre Capital Próprio	-	-	-	-	-	-	-	-	-
Provisão Tributária - IR/CS s/ Res. de Reavaliação	-	-	-	-	-	-	-	-	-
Saldos de Fusão, Cisão e Incorporação	-	-	-	-	-	-	-	-	-
Adiantamento para Futuro Aumento de Capital	-	-	-	-	-	-	-	-	-
Saldo Final do Exercício 2021	-	-	-	-	-	1.225.732.233,79	-	-	1.225.732.233,79

Notas Explicativas

1 - Base de Preparação das Demonstrações e das Práticas Contábeis

As Demonstrações Contábeis do Tribunal de Contas da União são elaboradas em consonância com os dispositivos da Lei nº 4.320/1964, do Decreto-Lei nº 200/1967, do Decreto nº 93.872/1986, da Lei nº 10.180/2001 e da Lei Complementar nº 101/2000. Abrangem, também, as Normas Brasileiras de Contabilidade Aplicadas ao Setor Público (NBCASP) do Conselho Federal de Contabilidade (CFC), o Manual de Contabilidade Aplicada ao Setor Público (MCASP) e o Manual SIAFI.

Elaboradas a partir das informações constantes no Sistema Integrado de Administração Financeira do Governo Federal (SIAFI).

As estruturas e a composição das demonstrações estão de acordo com as bases propostas pelas práticas contábeis brasileiras (doravante denominado modelo PCASP). Dessa forma, as demonstrações são compostas por:

- I. Balanço Patrimonial (BP);
- II. Demonstração das Variações Patrimoniais (DVP);
- III. Balanço Orçamentário (BO);
- IV. Balanço Financeiro (BF);
- V. Demonstração dos Fluxos de Caixa (DFC); e
- VI. Demonstração das Mutações do Patrimônio Líquido (DMPL).

O uso do conceito de conta única, derivado do princípio de unidade de tesouraria (conforme art. 1º e 2º do Decreto nº 93.872/1986), exige que todas as receitas e as despesas, orçamentárias e extraorçamentárias, sejam controladas em um único caixa. Dessa forma, no BF, os saldos oriundos do exercício anterior e os destinados ao exercício seguinte estão concentrados no grupo Caixa e Equivalentes de Caixa;

2 - Resumo dos Principais Critérios e Políticas Contábeis

A seguir, são apresentados os principais critérios e políticas contábeis adotados no âmbito do TCU, tendo em consideração as opções e premissas do modelo PCASP.

(a) Moeda funcional

A moeda funcional do TCU é o Real.

(b) Caixa e equivalentes de caixa

Refere-se a valores registrados na conta única do TCU, liberados pelo Tesouro Nacional por meio do limite de saque com vinculação de pagamento.

(c) Créditos a curto prazo

Compreendem os direitos a receber a curto prazo relacionados, principalmente, com adiantamentos referentes à folha de pagamento (13º Salário, Férias, etc.) e suprimento de fundos.

(d) Estoques

Compreendem o almoxarifado e adiantamento a fornecedores. Na entrada, esses bens são avaliados pelo valor de aquisição.

O método para mensuração e avaliação das saídas dos estoques é o custo médio ponderado. Há, também, a possibilidade de redução de valores do estoque, mediante as contas para ajustes para perdas ou para redução ao valor de mercado, quando o valor registrado estiver superior ao valor de mercado.

(e) Ativo realizável a longo prazo

Compreendem os direitos a receber a longo prazo, avaliados e mensurados pelo valor original e, quando aplicável, são acrescidos das atualizações e correções monetárias, de acordo com as taxas especificadas nas respectivas operações.

(f) Imobilizado

O imobilizado é composto pelos bens móveis e imóveis. É reconhecido inicialmente com base no valor de aquisição, construção ou produção. Após o reconhecimento inicial, ficam sujeitos à depreciação, amortização ou exaustão (quando tiverem vida útil definida), bem como à redução ao valor recuperável e à reavaliação.

Os gastos posteriores à aquisição, construção ou produção são incorporados ao valor do imobilizado desde que tais gastos aumentem a vida útil do bem e sejam capazes de gerar benefícios econômicos futuros. Se os gastos não gerarem tais benefícios, eles são reconhecidos diretamente como variações patrimoniais diminutivas do período.

(g) Intangível

Os direitos que tenham por objeto bens incorpóreos, destinados à manutenção da atividade pública ou exercidos com essa finalidade, são mensurados ou avaliados com base no valor de aquisição ou de produção, deduzido o saldo da respectiva conta de amortização acumulada (quando tiverem vida útil definida) e o montante acumulado de quaisquer perdas do valor que tenham sofrido ao longo de sua vida útil por redução ao valor recuperável (*impairment*).

(h) Depreciação de bens imóveis cadastrados no SPIUnet

O valor depreciado dos bens imóveis do TCU é apurado mensal e automaticamente pelo sistema SPIUnet sobre o valor depreciável do bem, utilizando-se, para tanto, o Método da Parábola de Kuentzle (art 7º da Portaria Conjunta STN/SPU nº 703, de 10/12/2014), e a depreciação é calculada a partir do dia em que o bem for colocado em condições de uso.

A vida útil é definida com base no laudo de avaliação específica ou, na sua ausência, por parâmetros predefinidos pela Secretaria de Patrimônio da União (SPU) segundo a natureza e as características dos bens imóveis. Nos casos de bens reavaliados, independentemente do fundamento, a depreciação acumulada é zerada e reiniciada a partir do novo valor.

(i) Passivos circulantes e não circulantes

As obrigações do TCU são evidenciadas por valores conhecidos ou calculáveis, acrescidos, quando aplicável, dos correspondentes encargos das variações monetárias e cambiais ocorridas até a data das demonstrações contábeis.

Os passivos circulante e não circulante apresentam a seguinte divisão: obrigações trabalhistas, previdenciárias e assistenciais, fornecedores e contas a pagar e demais obrigações.

Os ativos e passivos contingentes não são reconhecidos nas demonstrações contábeis. Quando relevantes, são registrados em contas de controle e evidenciados em notas explicativas.

(k) Apuração do resultado

No modelo PCASP, é possível a apuração dos seguintes resultados:

- I. Patrimonial;
- II. Orçamentário; e
- III. Financeiro.

I Resultado Patrimonial

A apuração do resultado patrimonial implica a confrontação das variações patrimoniais aumentativas (VPA) e das variações patrimoniais diminutivas (VPD).

As VPA são reconhecidas quando for provável que benefícios econômicos fluirão para União e quando puderem ser mensuradas confiavelmente, utilizando-se a lógica do regime de competência. A exceção se refere às receitas tributárias e às transferências recebidas, que seguem a lógica do regime de caixa, o que é permitido de acordo com o modelo PCASP.

As VPD são reconhecidas quando for provável que ocorrerá decréscimos nos benefícios econômicos para a União, implicando em saída de recursos ou em redução de ativos ou na assunção de passivos, seguindo a lógica do regime de competência. A exceção se refere às despesas oriundas da restituição de receitas tributárias e às transferências concedidas, que seguem a lógica do regime de caixa, o que é permitido de acordo com o modelo PCASP.

A apuração do resultado se dá pelo encerramento das contas de VPA e VPD, em contrapartida a uma conta de apuração. Após a apuração, o resultado é transferido para conta de Superávit/Déficit do Exercício. O detalhamento do confronto entre VPA e VPD é apresentado na Demonstração das Variações Patrimoniais.

II Resultado orçamentário

O regime orçamentário da União segue o descrito no art. 35 da Lei nº 4.320/1964. Desse modo, pertencem ao exercício financeiro as receitas nele arrecadadas e as despesas nele legalmente empenhadas.

O resultado orçamentário representa o confronto entre as receitas orçamentárias realizadas e as despesas orçamentárias empenhadas. O superávit/déficit é apresentado diretamente no Balanço Orçamentário.

III Resultado financeiro

O resultado financeiro representa o confronto entre ingressos e dispêndios, orçamentários e extraorçamentários, que ocorreram durante o exercício e alteraram as disponibilidades da TCU.

No Balanço Financeiro, é possível identificar a apuração do resultado financeiro.

A seguir, são detalhados os principais itens dos demonstrativos contábeis:



3 – Notas Explicativas

Nota 01 – Caixa e Equivalentes de Caixa

Em 30/06/2021, o Tribunal de Contas da União apresentou um saldo de R\$ 254.343.415,84 relacionados ao Limite de Saque, assim distribuídos:

Tabela 1 - Limite de Saque – Composição

Fonte Recursos Detalhada		Vinculação Pagamento	Saldo Atual - R\$		
			JUN/2021	DEZ/2020	AH (%)
0100000000	RECURSOS PRIMARIOS DE LIVRE APLICACAO	306 CPSSS-CONTRIB. PATRONAL SEGUR. SERVIDOR PUBL.	18.062.209,47	8.303.429,07	4,29%
		310 PAGAMENTO PESSOAL	23.836.429,27	36.100.367,53	-5,40%
		312 INSS - EPU CUSTEIO	166.812,76	166.812,76	0,00%
		350 CREDITOS EXTRAORDINARIOS	185.248,19	185.248,19	0,00%
		400 CUSTEIO/INVESTIMENTO - RESUL.PRIM = 2	161.454.805,97	132.735.096,94	12,64%
		412 PAG.DE CARTAO DE CREDITO-RESUL.PRIM= 2	155.260,45	104.692,29	0,02%
		414 CUSTEIO - PAGTO DE DIARIAS	3.506.048,13	3.404.062,46	0,04%
		422 AUXILIO FUNERAL - CUSTEIO -RESUL.PRIM 1 E 4	1.078.438,95	1.241.020,18	-0,07%
		510 FOLHA - CUSTEIO OBRIGATORIO - RESUL.PRIM.=1	817.587,95	2.229.167,69	-0,62%
		514 FOLHA - CUSTEIO DISCRICIONARIO - RESUL.PRIM=2	4.148.821,52	4.434.917,50	-0,13%
0150000000	REC.PROPRIOS PRIMARIOS DE LIVRE APLICACAO	400 CUSTEIO/INVESTIMENTO - RESUL.PRIM = 2	75,00	75,00	0,00%
0150001001	RENDAS FUNDO ROTATIVO DA CAMARA DOS DEPUTADOS	510 FOLHA - CUSTEIO OBRIGATORIO - RESUL.PRIM.=1	1.839,38	1.839,38	0,00%
0150031010	RECEITAS DIRETAMENTE ARRECADADAS - TCU	400 CUSTEIO/INVESTIMENTO - RESUL.PRIM = 2	28.838.580,86	33.106.637,35	-51,40%
0151000000	RECURSOS LIVRES DA SEGURIDADE SOCIAL	310 PAGAMENTO PESSOAL	7.928.089,16	1.289.557,15	18,39%
		510 FOLHA - CUSTEIO OBRIGATORIO - RESUL.PRIM.=1	362.823,45	136.186,97	135,86%
0153000000	REC.DEST.ATIVIDADES-FINS DA SEGURIDADE SOCIAL	310 PAGAMENTO PESSOAL	33.593,07	33.593,07	0,00%
0156000000	CONTRIB.DO SERV.PARA O PLANO SEG.SOC.SERV.PUB	310 PAGAMENTO PESSOAL	2.074.443,28	2.074.443,28	0,00%
0169000000	CONTR.PATRONAL PARA O PLANO SEG.SOC.SERV.PUB.	310 PAGAMENTO PESSOAL	1.692.308,98	1.692.308,98	0,00%
Total			254.343.415,84	227.239.455,79	11,93%

Fonte: SIAFI, 2020 e 2021

Nota 02 - Demais Créditos e Valores a Curto Prazo

Em 30/06/2021, o Tribunal de Contas da União apresentou um saldo de R\$ 44.816.956,35 relacionados a demais créditos valores a curto prazo, assim distribuídos:

Tabela 2 – Créditos e Valores a Curto Prazo – Composição.

Saldo Atual - R\$			
	30/06/2021	31/12/2020	AH (%)
Adiantamento de 13 Salário	17.611,32	-	0,00%
Adiantamento de Férias	43.852.282,15	18.957.690,85	131,32%
Pagamento Antecipado - Salários e Ordenados	593.254,98	-	0,00%
Suprimento de Fundos	98.526,57	-	0,00%
IRRF a Compensar	0,00	1.630,38	-100,00%
PSS a Compensar	304,24	1.379,26	-77,94%
Credito a receber por cessão de pessoal - intra	50.299,08	-	0,00%
PIS/PASEP a Compensar	150.000,00	222.780,03	-32,67%
Credito a receber por cessão de pessoal - estado	54.678,01	182.799,03	-70,09%
Total	44.816.956,35	19.183.480,52	133,62%

Fonte: SIAFI, 2020 e 2021.



Nota 03 – Estoques

Em 30/06/2021, o Tribunal de Contas da União apresentou um saldo de R\$ 1.260.279,30 relacionados a Material de Consumo, assim distribuídos:

Tabela 3a – Estoques – Composição.

Saldo Atual - R\$			
	30/06/2021	31/12/2020	AH(%)
Material de Consumo	1.260.279,30	1.421.055,91	-11,31%
Total	1.260.279,30	1.421.055,91	-11,31%

Fonte: SIAFI, 2020 e 2021.

Tabela 3b – Material de Consumo – Composição.

Saldo Atual - R\$				
Material de Consumo		30/06/2021	31/12/2020	AV(%)
01	Combustíveis e Lubrificantes Automotivos	0,00	1.578,88	-100,00%
04	Gás Engarrafado	0,00	1.429,00	-100,00%
07	Generos de Alimentação	0,00	8.735,90	-100,00%
16	Material de Expediente	157.659,67	165.660,81	-4,83%
17	Material de Processamento de Dados	1.069.089,61	1.201.295,12	-11,01%
19	Material de Acondicionamento e Embalagem	3.608,20	7.157,75	-49,59%
21	Material de Copa e Cozinha	6.322,32	6.493,52	-2,64%
26	Material Elétrico e Eletrônico	0,00	1.541,10	-100,00%
28	Material de Proteção e Segurança	0,00	2.780,16	-100,00%
29	Material p/ Áudio, Vídeo e Foto	7.902,16	7.902,16	0,00%
39	Material p/ Manutenção de Veículos	0,00	758,00	-100,00%
41	Material p/ Utilização em Gráfica	4.957,34	4.957,34	0,00%
44	Material de Sinalização	4.247,40	4.247,40	0,00%
63	Serviços Gráficos e Editoriais	6.492,60	6.518,77	-0,40%
Total		1.260.279,30	1.421.055,91	-11,31%

Fonte: SIAFI, 2020 e 2021.

Nota 04 – VPDs Pagas Antecipadamente

Em 30/06/2021, o Tribunal de Contas da União apresentou um saldo de R\$ 12.203.085,27 relacionados a Variação Patrimonial Diminutiva Pagas Antecipadamente, assim distribuídos:

Tabela 4a – VPDs Pagas Antecipadamente – Composição.

Saldo Atual - R\$			
Conta Contábil	30/06/2021	31/12/2020	AH(%)
Prêmios de Seguros a Apropriar	36.049,82	105.727,71	-65,90%
Assinaturas e Anuidades a Apropriar	34.212,98	69.953,11	-51,09%
Serviços Pagos Antecipadamente	12.132.822,47	16.746.167,90	-27,55%
Total	12.203.085,27	16.921.848,72	-27,89%

Fonte: SIAFI, 2020 e 2021.

Os maiores valores referem-se à aquisição de serviços de informática com prazos definidos e pagos antecipadamente, conforme demonstra a composição, por favorecido, da conta 119810400 – VPD de Serviços Pagos Antecipadamente:



Tabela 4b – Serviços Pagos Antecipadamente – Composição.

			Saldo Atual - R\$
Favorecido		Documento	30/06/2021
01505147000104	INTEGRASYS COMERCIO E SERVICOS DE INFORMATICA LTDA	NFS-E 529, 530 E NF-E 20 (R\$ 1.716.000,00). TC 036.078/2016-6. CONTRATO 53/2016. AQUISICAO DE CHASSIS (GABINETE) E LAMINAS BLADE, CONTEMPLANDO A INSTALACAO E SERVICO DE ASSISTENCIA TECNICA DA GARANTIA.	156.900,00
		NFS-E 944 (R\$ 1.013.490,00). CONTRATO: 49/2019. TC 040.687/2019-8. TF: 9.45. RENOVACAO DE DIREITO DE ATUALIZACAO DOS SOFTWARES SYMANTEC CLIENT MANAGEMENT SUITE (CMS) E ALTIRIS IT MANAGEMENT SUITE (ITMS)- POR 36 MESES.	591.202,50
		NFS-E 945 (R\$ 813.150,00). CONTRATO: 44/2019. TC 039.664/2019-8. TF: 9.45. RENOVACAO DE DIREITO DE ATUALIZACAO DOS SOFTWARES SYMANTEC PROTECTION SUITE ENTERPRISE EDITION (SEP) E DO SOFTWARE SYMANTEC PROTECTION FOR SHAREPOINT SERVERS, EM SUAS VERSOES COMERCIAIS MAIS RECENTE A EPOCA DO FORNECIMENTO, COM DIREITO DE ATUALIZACAO DE VERSAO PELO PERIODO DE 36 MESES.	406.575,00
02277205000144	VERT SOLUCOES EM INFORMATICA LTDA	NFS-E 5369 A 5372 (TOTAL: R\$ 983.000,00). CONTRATO 61/2016. TC 000.515/2017-5.FORNECIMENTO DE SOLUCOES DE STORAGE DE ALTA PERFORMANCE PARA O TCU. ITENS 2, 3, 7 E 8.	192.000,00
20095387000114	TILLBILL - DESENVOLVIMENTO DE SISTEMAS LTDA	NFS-E 31692 (RS 3.396,43). TC 025.462/2020-2. CONTRATO POR NOTA DE EMPENHO. EMPRESA OPTANTE PELO SIMPLES NACIONAL. PERIODO: 10/7/2020 A 9/7/2021. SERVICO DE CAPTURA DE NOTAS FISCAIS EMITIDAS PELOS FORNECEDORES DE BENS E SERVICOS CONTRATADOS PELO TCU.	283,03
04198254000117	MCR SISTEMAS E CONSULTORIA LTDA	NF-E 2893 (R\$ 1.881.290,00). TC 040.688/2019-4. CONTRATO: 50/2019. TF: 9.45. ISS: 2.00. RENOVACOES DE 50 LICENCAS DE DIREITO DE USO DO SOFTWARE ADOBE CREATIVE CLOUD CCE ETLA, 80 LICENCAS DO SOFTWARE SINGLE APP CCE ETLA, 15 LICENCAS DO SOFTWARE ADOBE CAPTIVATE CCE ETLA, 500 LICENCAS DO SOFTWARE ADOBE ACROBAT DC CCE ETLA E 25 LICENCAS DO SOFTWARE ADOBE ACROBAT PROFESSIONAL DC CCE ETLA EM VERSOES COMERCIAIS MAIS RECENTES, PELO PERIODO DE 36 (TRINTA E SEIS) MESES.	940.645,10
09053350000190	NIVA TECNOLOGIA DA INFORMACAO LTDA	NFS-E 1635 (R\$ 855.000,00). CONTRATO 39/2019. TC 038.162/2019-9. TF: 9.45 S/ R \$ 545.000,00 E 5.85 S/ R\$ 310.000,00. ISS: 2.00. VALIDADE: 15/10/2019 A 30/6/2022. AQUISICAO DE NOVAS LICENCAS DO SOFTWARE CITRIX VIRTUAL APPS AND DESKTOPS PREMIUM EDITION CONCURRENT USER E RENOVACAO DE DIREITO DE ATUALIZACAO DE LICENCAS JA EXISTENTES DESSE SOFTWARE E DO CITRIX ADV VPX 1000 ADVANCED EDITION.	212.707,78
		NFS-E 1913 (R\$ 613.925,00). TC 029.191/2020-3. CONTRATO 18/2020. TF: 9.45. ISS: 2.00. PERIODO: 13/8/2020 A 12/8/2021. AQUISICAO DO DIREITO DE USO DE LICENCAS DO SOFTWARE CITRIX VIRTUAL APPS AND DESKTOPS PREMIUM EDITION - CONCURRENT USER, CONFORME ESPECIFICACOES DO ANEXO I DO EDITAL DO PREGAO ELETRONICO 23/2020.	102.320,80
09162855000517	PTLS SERVICOS DE TECNOLOGIA E ASSESSORIA TECNICA LTDA	NFS-E 135012 E 135013 (R\$ 9.186.190,00). CONTRATO 54/2019. TC 040.989/2019-4. TF: 9.45. PERIODO: 27/12/2019 A 26/12/2022. AQUISICAO DE DIREITO DE USO DE LICENCAS DE SOFTWARE MICROSOFT PELO PERIODO DE 36 MESES.	4.593.095,08
05757597000218	TECHBIZ FORENSE DIGITAL LTDA	NFS-E 1283 (R\$ 498.152,14). CONTRATO 44/2016. TC 040.332/2019-5. TF: 9.45. PERIODO: 23/12/2019 A 22/12/2021. SERVICOS DE MANUTENCAO, SUPORTE, GARANTIA E DIREITO DE ATUALIZACAO DAS SOLUCOES DE CONSOLIDACAO E CORRELACIONAMENTO DE EVENTOS (SIEM SECURITY INFORMATION AND EVENT MANAGEMENT)/LOGS P/UTILIZACAO NOS DATACENTERS PRINCIPAL E SECUNDARIO DO TCU - ITENS 22, 27, 47 E 49.	124.538,02
06926223000160	AMERICA TECNOLOGIA DE INFORMATICA E ELETRO-ELETRONICOS	NFS-E 16058 (R\$ 549.500,00). TC 040.951/2019-7. TF: 9.45. ISS: 5.00. PERIODO: 27/12/2019 A 26/08/2021. SERVICO DE SUPORTE TECNICO PARA LICENCA COMMVAULT VM BACKUP AND RECOVERY ADVANCED - PER SOCKET, SOLUTION SET, PERPETUAL -SB-CSIM-S-AF, PELO PERIODO DE 20 MESES.	54.950,00
17798866000192	SNOW SOFTWARE ASSESSORIA E REPRESENTACOES LTDA	NFS-E 423,424,425 (R\$ 768.125,00). TC 010.668/2018-7. CTO.: 60/2017. AQUIS.DE LICENCAS PERPETUAS DE SOFTWARE DE GERENCIAMENTO , SERV.DE SSISTENCIA TECN., MANUTENCAO E ATUALIZACAO E SERV. DE RECONHECIMENTO DE SOFTWARE - ITENS: 1,2 E 3.	48.020,82
20621724000160	CONVERGE DATA TECNOLOGIA DA INFORMACAO LTDA	NFS-E 43 (R\$ 43.569,00). CONTRATO: 58/2018.TC 041.235/2018-5. TF: 9.45. FORNECIMENTO SUBSCRICAO DE LICENCAS DE USO DE PRODUTOS DA SUITE VMWARE, SUBSCRICAO DE SUPORTE TELEFONICO DO FABRICANTE E ATUALIZACAO DE VERSAO, SUPORTE TECNICO DO FABRICANTE.ITEM 5.	8.025,85
67393181000134	IMAGEM GEOSISTEMAS E COMERCIO LTDA	NFS-E 7843 E 7844 (TOTAL: R\$ 365.087,22). TC 034.449/2018-3. CONTRATO: 46/2018. TF: 5.85 S/ R\$ 273.098,94 E 9.45 S/ R\$ 91.988,28. FORNECIMENTO DE LICENCAS DE USO PERPETUO DO SOFTWARE ARCGIS, INCLUINDO DIREITO DE ATUALIZACAO E SUPORTE TECNICO POR 12 MESES. ITENS 1 A 6.	15.331,36
01771935000215	INGRAM MICRO BRASIL LTDA	NFS-E 898257 (R\$ 3.747.199,88). TC 041.227/2018-2. CONTRATO 57/2018. TF: 9.45. FORNECIMENTO DE SUBSCRICAO DE LICENCAS DE USO DE PRODUTOS DA SUITE VMWARE, SUBSCRICAO DE SUPORTE TELEFONICO DO FABRICANTE E ATUALIZACAO DE VERSAO, SUPORTE TECNICO DO FABRICANTE E CREDITOS DE TREINAMENTO. ITENS 1,2 E 3 DO CONTRATO. (GLOSA DE R\$ 3,44).	690.273,11



		NFS-E 11 (R\$ 1.814.960,00). TC 043.454/2018-6. CONTRATO 70/2018. TF: 9.45. ISS: 5.00. AQUISICAO DE SUBSCRICAO E SUPORTE PRODUCTION (24X7)PARA VMWARE NSX FOR VSPHERE ENTERPRISE PELO PERIODO DE 3 ANOS - PART-NUMBER NX-ENT-3P-SSS-C. CONTRATOS VMWARE: 431471560 E 463344021.	302.493,36
73571994000170	SULSOFT SERVICOS DE PROCESSAMENTO DE DADOS LTDA	NF-E 328 E NFS-E 2018/27 (TOTAL: R\$ 88.014,00). TC 034.832/2018-1. CONTRATO: 47/2018. TF: 5.85 S/ R\$ 69.254,00 E 9.45 S/ R\$ 18.760,00. AQUISICAO DE LICENCA DE USO PERPETUO DO SOFTWARE ENVI COM EXTENSAO IDL, INCLUINDO ATUALIZACAO E SUPORTE.	2.344,98
07586045000139	RB CODE - INDUSTRIA DE SUPRIMENTOS E EQUIPAMENTOS DE AU	NF-E 20.882 E NFS-E 3341 (TOTAL: R\$ 73.680,00). TC 000.956/2019-8. CT 64/2018. TF 5.85 SOBRE R\$ 66.240,00 E 9.45 E ISS 5.00 SOBRE R\$ 7.440,00. FORNECIMENTO DE 3 COLETORES DE DADOS DE ITENS MOBILIARIOS COM TECNOLOGIA RFID, COM GARANTIA ON SITE NO PERIODO DE 1/4/2019 A 31/3/2022.	1.859,91
01707536000104	ISH TECNOLOGIA S/A	NFS-E 21984 (R\$ 584.256,00). CONTRATO 59/2018. TC 036.906/2019-0. TF 9.45. PERIODOS: 24/12/2019 A 23/12/2021 - ITEM 3, E 26/12/2019 A 25/12/2021 - ITEM 8. SERVICOS DE SUBSTITUICAO DE PECAS E ATUALIZACAO DE VERSAO DOS SOFTWARES/FIRMAWARES E SUPORTE TECNICO REMOTO DO FABRICANTE DOS ITENS 1, 5 E 6.	147.237,40
		NFS-E 23512 (R\$ 167.712,00). TC 000.216/2020-8. CONTRATO: 62/2018. TF: 9.45. ISS: 2.00. PERIODO: 24/12/2019 A 23/12/2021. SERVICOS DE SUBSTITUICAO DE PECAS E ATUALIZACAO DE VERSAO DOS SOFTWARES/FIRMAWARES E SUPORTE TECNICO REMOTO DO FABRICANTE PARA STORAGE NAS DE ALTA PERFORMANCE (ITEM 22).	41.928,00
21649280000133	BULL LTDA	NFS-E Nº 14821 (R\$ 3.861.042,97). TC 047.612/2020-7. CONTRATO 45/2020. TF: 9.45. PERIODO: 28/12/2020 A 27/12/2025. SERVICOS DE SUBSTITUICAO DE PECAS E ATUALIZACAO DE VERSAO DOS SOFTWARES/FIRMAWARES E SUPORTE TECNICO REMOTO DO FABRICANTE PARA OS ITENS 1.1, 2.1, 4.1 E 5.1 (ITENS 1.2, 2.2, 4.2 E 5.2).	3.474.938,65
28315087000105	KA SOFTWARE EIRELI	NFS-E 167 (R\$ 28.100,00). CONTRATO 21/2020. TC 031.293/2020-4. TF: 9.45. PERIODO: 01/9/2020 A 31/8/2021. AQUISICAO DE RENOVACAO DE SUBSCRICAO PARA O PRODUTO ASPOSE. TOTAL FOR JAVA DEVELOPER OEM, QUE INCLUI OS SERVICOS DE SUPORTE TECNICO E ATUALIZACAO DE VERSAO.	4.683,40
35791391000437	QUALITY SOFTWARE S/A	NFS-E 14002 (R\$ 17.240,00). CONTRATO POR NE. TC 024.850/2020-9. TF: 9.45. PERIODO: 02/7/2020 A 01/7/2021. CONTRATACAO DE DIREITO DE USO DO SOFTWARE ACL ANALYTICS POR 12 MESES, PACOTE COM 3 LICENCAS INCLUINDO SUPORTE TECNICO E ATUALIZACAO.	2.873,32
		NFS-E 15521 (R\$ 17.595,00). CONTRATO POR NE. TC 015.072/2021-5. TF: 9.45. PERIODO: 03/07/2021 A 02/07/2022. CONTRATACAO DE DIREITO DE USO DO SOFTWARE ACL ANALYTICS POR 12 MESES, PACOTE COM 3 LICENCAS INCLUINDO SUPORTE TECNICO E ATUALIZACAO.	17.595,00
Total			12.132.822,47

Nota 05 – Demais Créditos e Valores a Longo Prazo

Em 30/06/2021, o Tribunal de Contas da União não apresentou saldo relacionado a Demais Créditos e Valores a Longo Prazo.

Nota 06 – Imobilizado

O imobilizado é composto pelos bens móveis e imóveis. É reconhecido inicialmente com base no valor de aquisição, construção ou produção. Após o reconhecimento inicial, ficam sujeitos a depreciação, amortização ou exaustão (quando tiverem vida útil definida), bem como redução ao valor recuperável e reavaliação.

Os gastos posteriores à aquisição, construção ou produção são incorporados ao valor do imobilizado desde que tais gastos aumentem a vida útil do bem e sejam capazes de gerar benefícios econômicos futuros. Se os gastos não gerarem tais benefícios, eles são reconhecidos diretamente como variações patrimoniais diminutivas do período.

Em 30/06/2021, o Tribunal de Contas da União apresentou o saldo de R\$ 834.572.516,26 relacionados a imobilizado.

Na tabela a seguir, é apresentada a composição do Subgrupo Imobilizado, para os exercícios de 2020 e 2021.



Tabela 6a – Imobilizado – Composição.

Saldo Atual - R\$			
	30/06/2021	31/12/2020	AH%
Bens Móveis	68.429.923,27	68.871.592,50	-0,64%
(+) Valor Bruto Contábil	162.380.886,66	156.332.163,88	3,87%
(-) Depreciação/Amortização/Exaustão Acum. de Bens Móveis	-93.950.963,39	-87.460.571,38	7,42%
(-) Redução ao Valor Recuperável de Bens Móveis	0,00	0,00	
Bens Imóveis	766.142.592,99	864.735.805,86	-11,40%
(+) Valor Bruto Contábil	795.425.688,55	892.960.173,81	-10,92%
(-) Depr./Amortização/Exaustão Acum. de Bens Imóveis	-29.283.095,56	-28.224.367,95	3,75%
(-) Redução ao Valor Recuperável de Bens Imóveis	0,00	0,00	
Total	834.572.516,26	933.607.398,36	-10,61%

Fonte: SIAFI, 2020 e 2021.

Bens Móveis

Os Bens Móveis do TCU em 30/06/2021 totalizavam R\$ 68.429.923,27 e estão distribuídos em várias contas contábeis conforme detalhado na tabela a seguir.

Tabela 6b – Bens Móveis – Composição

Saldo Atual - R\$			
	30/06/2021	31/12/2020	AH(%)
Máquinas, Aparelhos, Equipamentos e Ferramentas	10.604.622,21	10.625.529,83	-0,20%
Bens de Informática	96.595.516,15	80.130.412,87	20,55%
Móveis e Utensílios	33.515.280,77	34.659.568,48	-3,30%
Material Cultural, Educacional e de Comunicação	16.349.605,01	16.423.047,02	-0,45%
Veículos	281.298,13	286.824,50	-1,93%
Peças e Conjuntos de Reposição	0,00	0,00	0,00%
Bens Móveis em Andamento	0,00	0,00	0,00%
Bens Móveis em Almoxarifado	3.607.855,99	13.169.939,79	-72,61%
Armamentos	30.505,41	30.505,41	0,00%
Semoventes e Equipamentos de Montaria	0,00	0,00	0,00%
Demais Bens Móveis	1.396.202,99	1.006.335,98	38,74%
Subtotal	162.380.886,66	156.332.163,88	3,87%
Depreciação / Amortização Acumulada	-93.950.963,39	-87.460.571,38	7,42%
Redução ao Valor Recuperável	0,00	0,00	0,00%
Total	68.429.923,27	68.871.592,50	-0,64%

Fonte: SIAFI, 2020 e 2021.

Dos Bens Móveis registrados no Órgão, 59,49% referem-se a Bens de Informática, formado por equipamentos de processamento de dados e 20,64% a Móveis e Utensílios, com a seguinte composição:

Tabela 6c – Móveis e Utensílios – Composição

Saldo Atual - R\$	
	30/06/2021
Aparelhos e Utensílios Domésticos	970.482,21
Máquinas e Utensílios de Escritórios	151.137,65
Mobiliário em Geral	32.393.660,91
Total	33.515.280,77

Fonte: SIAFI 2021

Bens Imóveis

Os Bens Imóveis do TCU em 30/06/2021 totalizavam R\$ 766.142.592,99 e estão distribuídos em várias contas contábeis, conforme demonstrado na tabela a seguir.



Tabela 6d - Bens Imóveis – Composição.

Saldo Atual - R\$			
	30/06/2021	31/12/2020	AH(%)
Bens de Uso Especial Registrados no Spiunet	757.067.989,90	762.418.669,11	-0,70%
Bens Imóveis em Andamento	22.545.669,89	116.609.683,01	-80,67%
Instalações	11.812.028,76	9.931.821,69	18,93%
Demais Bens Imóveis	4.000.000,00	4.000.000,00	0,00%
Subtotal	795.425.688,55	892.960.173,81	-10,92%
Redução ao Valor Recuperável	0,00	0,00	0,00%
Depreciação / Amortização Acumulada	-29.283.095,56	-28.224.367,95	3,75%
Total	766.142.592,99	864.735.805,86	-11,40%

Fonte: SIAFI, 2020 e 2021.

De acordo com a tabela anterior, os bens de uso especial correspondem a 95,18% de todos os bens constantes no Balanço Patrimonial do TCU, perfazendo o montante de R\$ 757.067.989,90 em 30/06/2021 a valores brutos.

Em síntese, os bens mais relevantes na composição do patrimônio imobiliário do TCU são constituídos dos bens a seguir relacionados:

Tabela 6e - Bens de Uso Especial – Composição

Saldo Atual - R\$			
	30/06/2021	31/12/2020	AH(%)
Edifícios	741.082.494,82	746.433.174,03	-0,72%
Terrenos/Glebas	172.300,00	172.300,00	0,00%
Estacionamentos e Garagens	3.422.571,36	3.422.571,36	0,00%
Salas	12.390.623,72	12.390.623,72	0,00%
Total	757.067.989,90	762.418.669,11	-0,70%

Fonte: SIAFI, 2020 e 2021.

Nota 07 – Intangível

Em 30/06/2021, o TCU apresentou o saldo de R\$ 88.770.692,95 relacionados a intangível, na categoria de Software e Marcas Direitos e Patentes, com Vida Útil Indefinida.

Todos os softwares estão devidamente identificados e registrados em suas respectivas inscrições genéricas de sistema (IS)

Na tabela a seguir, é apresentada a lista de softwares que compõe esse valor:

Tabela 7a – Intangível – Lista de Software

Lista de Software	30/06/2021		
PROJECT PROFESSIONAL 2013	489.780,00	ADOBE CS5 MASTER COLLECTION2	10.657,80
VISIO PROFESSIONAL 2013	28.739,10	ADOBE ILLUSTRATOR CC	15.880,00
02 SISTEMAS DE COMUNICACAO BASEADO EM IP	531.123,88	ADOBE ILLUSTRATOR'	6.800,00
02 SISTEMAS SESSION BORDER CONTROLLER	299.250,80	ADOBE INDESIGN	7.420,05
ADOBE ACROBAT STANDARD'	31.200,60	ADOBE INDESIGN CC'	35.760,00
ADOBE CAPTIVATE CC'	38.320,00	ADOBE MASTER COLLECTION CC'	99.900,00
ADOBE CAPTIVATE'	11.400,06	ADOBE MASTER COLLECTION'	60.005,00
ADOBE CS5 MASTER COLLECTION 1	10.657,80	ADOBE PHOTOSHOP CC'	58.000,00
ADOBE CS5 MASTER COLLECTION 10	10.657,80	ADOBE PHOTOSHOP'	14.500,10
ADOBE CS5 MASTER COLLECTION 11	10.657,80	ADOBE PROFESSIONAL CC	951.434,00
ADOBE CS5 MASTER COLLECTION 12	10.657,80	ALTIRIS IT MANAGEMENT SUIT	282.600,00
ADOBE CS5 MASTER COLLECTION 3	10.657,80	ALTOQI EBERICK V8 GOLD'	11.250,00
ADOBE CS5 MASTER COLLECTION 4	10.657,80	ALTOQI EBERICK V9 PLENA	4.000,00
ADOBE CS5 MASTER COLLECTION 5	10.657,80	ALTOQI HYDROS V4 E ALTOQI LUMINE V4	11.000,00
ADOBE CS5 MASTER COLLECTION 6	10.657,80	APLICATIVO CONTROLE DE ACESSO E DE FREQUENCIA	198.054,72
ADOBE CS5 MASTER COLLECTION 7	10.657,80	ARCGIS FOR DESKTOP BASIC SOFTWARE	7.978,53
ADOBE CS5 MASTER COLLECTION 8	10.657,80	ARCHSIGHT MANAGEMENT CENTER - SEGUR REDE	248.000,00
ADOBE CS5 MASTER COLLECTION 9	10.657,80	ASTAH PROFESSIONAL USER LICENSE	750,00
		AUTENTICIDADE STEFANINI	157.800,15



TRIBUNAL DE CONTAS DA UNIÃO
Secretaria-Geral de Administração
Secretaria de Orçamento, Finanças e Contabilidade;

AUTOCAD CIVIL 3D	15.900,00	FABRICA DE SOFTWARE - BUSCA (TCU)	117.529,07
AUTOCAD CIVIL 3D'	15.900,00	FABRICA DE SOFTWARE - CONSULTA REMUN. (TCU)	8.867,24
AUTOCAD CIVIL 3D''	15.900,00	FABRICA DE SOFTWARE - E - JURIS	929.016,34
AUTODESKAUTOCAD CIVIL 3D 2011 NETWORK	212.459,10	FABRICA DE SOFTWARE - ENCCLA (TCU)	70.729,50
AVALIACAO PSICOLOGICA HUMAN GUIDE	29.000,00	FABRICA DE SOFTWARE - EPM (TCU)	480.847,65
AXURE RP PRO 6	7.927,20	FABRICA DE SOFTWARE - FISCALIS (TCU)	2,80
AXURE RP6	8.000,00	FABRICA DE SOFTWARE - GESTAO PORTIFOLIO (TCU)	495.953,72
BACKU/ARMAZEN + ATUALIZACAO DE VERSAO	1.186.650,00	FABRICA DE SOFTWARE - ICM	21.952,73
BACKUP + ATUALIZACAO DE VERSAO	1.824.020,00	FABRICA DE SOFTWARE - JAVA (TCU)	152.528,69
BIBLIOTECA DE SOFTWARE	4.073,09	FABRICA DE SOFTWARE - JUSIS (TCU)	145.057,35
BRASOFTWARE INFORMATICA LTDA,	89.000,00	FABRICA DE SOFTWARE - PATRIMONIO (TCU)	16.978,19
CA WILY APM 1	20.000,00	FABRICA DE SOFTWARE - PESQUISA TEXTUAL	36.505,83
CA WILY APM 10	20.000,00	FABRICA DE SOFTWARE - PUSH	75.689,46
CA WILY APM 11	20.000,00	FABRICA DE SOFTWARE - SAGAS2 (TCU)	548.587,20
CA WILY APM 12	20.000,00	FABRICA DE SOFTWARE - SAO	131.892,01
CA WILY APM 13	20.000,00	FABRICA DE SOFTWARE - SAP BO (TCU)	70.474,26
CA WILY APM 14	20.000,00	FABRICA DE SOFTWARE - SINERGIA (TCU)	249.402,30
CA WILY APM 15	20.000,00	FABRICA DE SOFTWARE - TRANSCON (TCU)	790.767,90
CA WILY APM 16	20.000,00	FABRICA DE SOFTWARE - VCE (TCU)	30.080,99
CA WILY APM 2	20.000,00	FABRICA DE SOFTWARE SAGAS (TCU)	82.537,73
CA WILY APM 3	20.000,00	FABRICA DE SOFTWARE- CONTRATA (TCU)	876.056,24
CA WILY APM 4	20.000,00	FABRICA DE SOFTWARE- E - CONSULTA (TCU)	11.177,85
CA WILY APM 5	20.000,00	FABRICA DE SOFTWARE- E- TCU MP (TCU)	129.171,14
CA WILY APM 6	20.000,00	FABRICA DE SOFTWARE- ISCNET (TCU)	121.709,81
CA WILY APM 7	20.000,00	FABRICA DE SOFTWARE- REPRES.LEGAL (TCU)	27.009,09
CA WILY APM 8	20.000,00	FABRICA DE SOFTWARE- SIGA (TCU)	186.805,38
CA WILY APM 9	20.000,00	FABRICA DE SOFTWARE-GS-WEB (TCU)	29.058,55
CAL SERVER 2016	530.640,00	FABRICA DE SOFTWARE-IDENTIDADE CONFIAVEL TCU	8.190,78
CITRIX NETSCALER VPX1000 MBPS ENTERPRISE 1	209.636,39	FOLHA STEFANINI	1.095.341,81
CITRIX NETSCALER VPX1000 MBPS ENTERPRISE 2	60.636,39	FABRICA DE SOFTWARE - RADAR	794.446,25
CITRIX VISUAL APP AND DESKTOPS	77.500,00	GERENC DE ESTAC, SERV. E DISP MOVEIS	480.000,00
CLIENTELA	659.217,66	GERENCIA HUAWAI ESIGHT-TCU	101.643,91
CLOUD-16 - SPEC IAAS V. 1.1	2.300,00	GERENCIAMENTO ENDPOINTS, EXTENSO DO SUPORTE	390.000,00
COMMVault VM BACKUP AND RECOVERY ADVANCED	1.695.250,00	GERENCIAMENTO ENDPOINTS, INSTALACAO E CONFIG	6.568,00
CONECTA TCU	808.017,22	GERENCIAMENTO REDE/CONTROLE DE ACESSO (NAC)	274.871,00
CONTROLADOR WLAN	47.820,00	GESTAO INTEGRADA DE PORTFOLIO E PROJETOS	86.665,20
CONTROLE DE ACESSO DE PESSOAS	47.285,40	GOOGLE EARTH PROFESSIONAL 0	767,00
CPU-17 - SPEC CPU 2017 V. 1.0	1.150,00	GOOGLE EARTH PROFESSIONAL A	767,00
DATA DISCOVERY QUIKVIEW 4 NUCLEOS (TCU)	248.729,48	GOOGLE EARTH PROFESSIONAL B	767,00
DATA QUALITY OPTION	481.000,00	GOOGLE EARTH PROFESSIONAL D	767,00
DATABASE DIAGNOSTICS PACK	280.360,20	GOOGLE EARTH PROFESSIONAL E	767,00
DATABASE ENTERPRISE EDITION'	1.910.418,62	GOOGLE EARTH PROFESSIONAL F	767,00
DATABASE TUNING PACK	280.360,20	GOOGLE EARTH PROFESSIONAL G	767,00
DE PRODUTOS ORACLE - DATA BASE VAULT 1	53.789,82	GOOGLE EARTH PROFESSIONAL H	767,00
DE PRODUTOS ORACLE - DATA BASE VAULT 10	53.789,82	GOOGLE EARTH PROFESSIONAL I	767,00
DE PRODUTOS ORACLE - DATA BASE VAULT 11	53.789,82	GOOGLE EARTH PROFESSIONAL J	767,00
DE PRODUTOS ORACLE - DATA BASE VAULT 12	53.789,82	GOOGLE EARTH PROFESSIONAL K	767,00
DE PRODUTOS ORACLE - DATA BASE VAULT 13	53.789,82	GOOGLE EARTH PROFESSIONAL L	767,00
DE PRODUTOS ORACLE - DATA BASE VAULT 14	53.789,82	GOOGLE SKETCHUP PROFESSIONAL	1.300,00
DE PRODUTOS ORACLE - DATA BASE VAULT 15	53.789,82	GOOGLE SKETCHUP PROFESSIONAL B	1.300,00
DE PRODUTOS ORACLE - DATA BASE VAULT 16	53.789,82	GOOGLE SKETCHUP PROFESSIONAL C	1.300,00
DE PRODUTOS ORACLE - DATA BASE VAULT 17	26.490,54	GOOGLE SKETCHUP PROFESSIONAL D	1.300,00
DE PRODUTOS ORACLE - DATA BASE VAULT 18	26.490,54	GOOGLE SKETCHUP PROFESSIONAL E	1.300,00
DE PRODUTOS ORACLE - DATA BASE VAULT 19	26.490,54	GOOGLE SKETCHUP PROFESSIONAL F	1.300,00
DE PRODUTOS ORACLE - DATA BASE VAULT 2	53.789,82	GOOGLE SKETCHUP PROFESSIONAL G	1.300,00
DE PRODUTOS ORACLE - DATA BASE VAULT 20	26.490,54	GOOGLE SKETCHUP PROFESSIONAL H	1.300,00
DE PRODUTOS ORACLE - DATA BASE VAULT 21	26.490,54	GOOGLE SKETCHUP PROFESSIONAL I	1.300,00
DE PRODUTOS ORACLE - DATA BASE VAULT 22	26.490,54	GOOGLE SKETCHUP PROFESSIONAL J	1.300,00
DE PRODUTOS ORACLE - DATA BASE VAULT 23	26.490,54	GOOGLE SKETCHUP PROFESSIONAL K	1.300,00
DE PRODUTOS ORACLE - DATA BASE VAULT 24	26.490,54	GOOGLE SKETCHUP PROFESSIONAL L	1.300,00
DE PRODUTOS ORACLE - DATA BASE VAULT 25	26.490,54	HP BLADE MATRIX	27.905,31
DE PRODUTOS ORACLE - DATA BASE VAULT 26	26.490,54	INDEX CONTEUDO E PESQUISA + ATUALIZACAO	74.000,00
DE PRODUTOS ORACLE - DATA BASE VAULT 27	26.490,54	INFORMATICA DATA QUALITY - OPTION 1	164.000,00
DE PRODUTOS ORACLE - DATA BASE VAULT 28	26.490,54	INFORMATICA DATA QUALITY - OPTION 2	164.000,00
DE PRODUTOS ORACLE - DATA BASE VAULT 29	26.490,54	INFORMATICA DATA QUALITY - OPTION 3	164.000,00
DE PRODUTOS ORACLE - DATA BASE VAULT 3	53.789,82	INFORMATICA DATA QUALITY - OPTION 4	164.000,00
DE PRODUTOS ORACLE - DATA BASE VAULT 30	26.490,54	INFORMATICA DATA QUALITY - OPTION 5	164.000,00
DE PRODUTOS ORACLE - DATA BASE VAULT 31	26.490,54	INFORMATICA DATA QUALITY - OPTION 6	164.000,00
DE PRODUTOS ORACLE - DATA BASE VAULT 32	26.490,54	INFORMATICA DATA QUALITY - OPTION 7	164.000,00
DE PRODUTOS ORACLE - DATA BASE VAULT 4	53.789,82	INFORMATICA POWERCENTER DATA SUBSET - OPTION	69.000,00
DE PRODUTOS ORACLE - DATA BASE VAULT 5	53.789,82	INSTRUCAO ASSISTIDA	1.627.427,72
DE PRODUTOS ORACLE - DATA BASE VAULT 6	53.789,82	INTELLIJ IDEA ULTIMATE COMMERCIAL	92.583,00
DE PRODUTOS ORACLE - DATA BASE VAULT 7	53.789,82	IS SOFTWARE - TEMPORARIO	32.500,00
DE PRODUTOS ORACLE - DATA BASE VAULT 8	53.789,82	JVM - JAVA VIRTUAL MACHINE	621,00
DE PRODUTOS ORACLE - DATA BASE VAULT 9	53.789,82	LANCAMENTO BENS INTANGIVEIS	151.919,67
DELL OPEN MANAGE NETWORKING	42.124,00	LIC.PERPETUAS DA SOLUCAO SAS VISUAL ANALYTICS	249.565,14
DICIONARIO ELETRONICO AURELIO VERSAO 7.0	25.602,50	LICENCA - SISTEMA SOPHIA	2.500,00
E-SOCIAL STEFANINI	1.247.803,99	LICENCA CEM APPLINCE	6.702,00
E-TCU GABINETES	2.042.493,51	LICENCA DE CANAL DE VIDEO SYMPHONY	213.742,70
E-TCU GERENCIAL	1.101.925,95	LICENCA DE HP ARCSIGHT LOGGER/ADD-ON	236.040,41
E-TCU GESTOR	109.163,15	LICENCA DE SOFTWARE - WINSVRSTD	1.572,80
EBERICK PERSONAL V6	6.000,00	LICENCA DE SOFTWARE - ATOS DE PESSOAL	954.757,41
EST PRO 4.0	2.315,59	LICENCA DE SOFTWARE - DRCAU	584.203,02
EXCHANGE MODELO SERVER ENTERPRISE	1.189.461,46	LICENCA DE SOFTWARE - E-DIARIO	611.955,65
FABRICA DE SOFTWARE - ASSINATURA (TCU)	33.986,88	LICENCA DE SOFTWARE - E-TCE	503.622,33
FABRICA DE SOFTWARE - ATOS PESSOAL (TCU)	557.565,63	LICENCA DE SOFTWARE - ENTERPRISE EDITION	2.627.781,60



TRIBUNAL DE CONTAS DA UNIÃO
Secretaria-Geral de Administração
Secretaria de Orçamento, Finanças e Contabilidade;

LICENCA DE SOFTWARE - GERENC. ACCESS POINT	171.661,00	SOFTWARE P/DISPOSITIVO MONITORADO 22	403,33
LICENCA DE SOFTWARE - LMDX_FOR PCAE	25.500,00	SOFTWARE P/DISPOSITIVO MONITORADO 23	403,33
LICENCA DE SOFTWARE - ORACLE PARTIOTINING	860.889,60	SOFTWARE P/DISPOSITIVO MONITORADO 24	403,33
LICENCA DE SOFTWARE - POWER CENTER_REAL TIME	230.000,00	SOFTWARE P/DISPOSITIVO MONITORADO 25	403,33
LICENCA DE SOFTWARE - POWERCENTER_SE	590.000,00	SOFTWARE P/DISPOSITIVO MONITORADO 26	403,33
LICENCA DE SOFTWARE - PRJCTSVR SNGLLICSAPKMVL	22.214,34	SOFTWARE P/DISPOSITIVO MONITORADO 27	403,33
LICENCA DE SOFTWARE - SAO	526.370,19	SOFTWARE P/DISPOSITIVO MONITORADO 28	403,33
LICENCA DE SOFTWARE - SISTEMA E-JURIS	529.616,23	SOFTWARE P/DISPOSITIVO MONITORADO 29	403,33
LICENCA DE SOFTWARE - SQLSVRSTDSNGLICSAPKMVL	6.390,60	SOFTWARE P/DISPOSITIVO MONITORADO 3	403,33
LICENCA DE SOFTWARE ARCGIS DESKTOP ADVANCED	231.720,32	SOFTWARE P/DISPOSITIVO MONITORADO 30	403,33
LICENCA DE SOFTWARE ARCGIS SPATIAL ANALYST	41.378,62	SOFTWARE P/DISPOSITIVO MONITORADO 31	403,33
LICENCA DE SOFTWARE DE ADMINISTRACAO	18.808,58	SOFTWARE P/DISPOSITIVO MONITORADO 32	403,33
LICENCA DE SOFTWARE DE GERENCIA	32.500,00	SOFTWARE P/DISPOSITIVO MONITORADO 33	403,33
LICENCA DE SOFTWARE/PARA STORAGE	1.000.000,00	SOFTWARE P/DISPOSITIVO MONITORADO 34	403,33
LICENCA DE USO PERPETUO DO SOFTWARE	69.254,00	SOFTWARE P/DISPOSITIVO MONITORADO 35	403,33
LICENCA DO HP ARCSIGHT EXPRESS ADD-ON	344.640,04	SOFTWARE P/DISPOSITIVO MONITORADO 36	403,33
LICENCA DO HP ARCSIGHT LOGGER	52.477,37	SOFTWARE P/DISPOSITIVO MONITORADO 37	403,33
LICENCAS DE VIDEO ANALITICO	9.250,00	SOFTWARE P/DISPOSITIVO MONITORADO 38	403,33
LICENCAS E INSTACACAO DE SOFTWARE	2.264.029,05	SOFTWARE P/DISPOSITIVO MONITORADO 39	403,33
LICENCAS PERPETUAS DO CONECTOR SAS ACCESS	104.935,68	SOFTWARE P/DISPOSITIVO MONITORADO 4	403,33
LICENCAS PERPETUAS DO CONECTOR SAS TO HADOOP	104.935,68	SOFTWARE P/DISPOSITIVO MONITORADO 40	403,33
LICENCAS PERPETUAS SKETCHUP PRO	15.879,00	SOFTWARE P/DISPOSITIVO MONITORADO 41	403,33
LICENCIAMENTO DE RAMAIS/SOFTPHONE	166.695,00	SOFTWARE P/DISPOSITIVO MONITORADO 42	403,33
LYNC - CAL ENTERPRISE	4.537.661,16	SOFTWARE P/DISPOSITIVO MONITORADO 43	403,33
MAVEN INVENTING SOLUTIONS	91.879,29	SOFTWARE P/DISPOSITIVO MONITORADO 44	403,33
MCR SIST - LICENCAS ADOBE ACRROBAT DC ETLA	260.000,00	SOFTWARE P/DISPOSITIVO MONITORADO 5	403,33
MONITORAMENTO DE APLICACOES JAVA CA INTROSCOP	574.400,00	SOFTWARE P/DISPOSITIVO MONITORADO 6	403,33
MONITORAMENTO E GERENCIA REDE DE LONGA DIST	29.370,54	SOFTWARE P/DISPOSITIVO MONITORADO 7	403,33
NIVA TEC DA INFORMACAO LTDA	310.000,00	SOFTWARE P/DISPOSITIVO MONITORADO 8	403,33
ORACLE DATABASE ENTERPRISE EDITION A	42.035,44	SOFTWARE P/DISPOSITIVO MONITORADO 9	403,33
ORACLE DATABASE ENTERPRISE EDITION D	42.035,44	SOFTWARE PARA ORCAMENTO DE OBRAS	14.743,10
ORACLE DATABASE ENTERPRISE EDITION E	42.035,44	SOFTWARE PARA STORAGE DE ALTA PERFORMANCE	2.710.107,29
ORACLE DATABASE ENTERPRISE EDITION F	42.035,44	SOFTWARE PARASOTRAGE DE ALTA PERF. (NAS)	282.996,00
ORACLE DATABASE ENTERPRISE EDITION G	42.035,44	SOLUCAO DE ARQUIVAMENTO DE INFORMACOES	799.720,00
ORACLE DATABASE ENTERPRISE EDITION H	42.035,44	SOLUCAO DE TI PARA GESTAO DE PESSOAS	1.543.303,72
ORACLE DATABASE ENTERPRISE EDITIONB	42.035,44	SOLUCAO DE VIRTUALIZACAO DE SOFTWARE	170.200,00
ORACLE DATABASE ENTERPRISE EDITIONC	42.035,44	SOLUCAO GERENCIAMENTO DE ENDPOINTS	580.000,00
PALISADE BRASIL COMERCIALIZADORA DE SOFTWARES	9.260,00	SOLUCAO SAP BUSINESS OBJECTS 4.0	1.540.000,00
PARA 23 DISPOSITIVOS MONITORADOS	9.276,59	SORTEIO	68.591,25
PASSWARE KIT FORENSIC	4.892,00	SQL SERVER 2012 ENTERPRISE 1	21.100,00
PLATAFORMA DE INTELIGENCIA DE CONTROLE	116.791,99	SQL SERVER 2012 ENTERPRISE 2	21.100,00
PLATAFORMA DE RELACIONAMENTO MAPA	482.727,67	SQL SERVER 2012 ENTERPRISE 3	21.100,00
PLATAFORMA DE SERV DIGITAIS DE CONTROLE	359.748,75	SQL SERVER 2012 ENTERPRISE 4	21.100,00
POLITICAS PUBLICAS (EPP)	208.979,06	SQL SERVER 2012 ENTERPRISE 5	21.100,00
POWERCENTER DATA MASKING PERSISTENT - OPTION	69.000,00	SQL SERVER 2012 ENTERPRISE 6	21.100,00
POWERDESIGN INFORMATIONARCHITECT	44.162,24	SQL SERVER 2012 ENTERPRISE 7	21.100,00
PREZI DESKTOP PROFISSIONAL	2.280,00	SQL SERVER 2012 ENTERPRISE 8	21.100,00
QIBUILDER PS1 + QEDITOR DE ARMADURAS	1.500,00	SQL SERVER 2012 ENTERPRISE 9	21.100,00
QLIKVIEW ENTERPRISE EDITION	761.169,06	SQL SERVER 2014 ENTERPRISE PER CORE	240.727,97
QSR NVIVO 10 FULL/PERMANENTE	7.720,00	SQL SERVER 2014 ENTERPRISE PER CORE'	206.338,26
REAL APPLICATION CLUSTER'	88.987,46	SQL SERVER ENTERPRISE 2016	1.263.803,32
REDE WLAN IMC WSM MODULE	28.660,00	SQL SERVER STANDARD 2016	47.363,70
REMOV CITRIX VIRT APPS AND DESKTOPS	373.000,00	SQLSEVER2013ENTER/SQLSERVER2012STAND 1	5.740,00
RENOV CITRIX ADC VPX 1000 - ADVANCED EDITION	172.000,00	SQLSEVER2013ENTER/SQLSERVER2012STAND 10	5.740,00
SAS FRAUD FRAM. FOR GOV. LIGHT POR NUCLEO	93.750,00	SQLSEVER2013ENTER/SQLSERVER2012STAND 11	5.740,00
SAS FRAUD FRAMWORK FOR GOVERNMENT LIGHT	625.000,00	SQLSEVER2013ENTER/SQLSERVER2012STAND 12	5.740,00
SERV DE INSTALACAO E CONF DE BIBLIOTECA T II	5.000,00	SQLSEVER2013ENTER/SQLSERVER2012STAND 13	5.740,00
SHAREPOINT CAL STANDARD 2013	1.367.490,00	SQLSEVER2013ENTER/SQLSERVER2012STAND 14	5.740,00
SHAREPOINT SERVER 2013 - PN-76P-01524	225.501,00	SQLSEVER2013ENTER/SQLSERVER2012STAND 15	5.740,00
SICENCA DE SOFTWARE DE ADMINISTRACAO	12.848,86	SQLSEVER2013ENTER/SQLSERVER2012STAND 16	5.740,00
SISTEMA DE GERENCIAMENTO, MONITORAM E MANUT.	12.897,97	SQLSEVER2013ENTER/SQLSERVER2012STAND 2	5.740,00
SISTEMA DE GESTAO ORCAMENTARIA	793.704,09	SQLSEVER2013ENTER/SQLSERVER2012STAND 3	5.740,00
SISTEMA DE TARIFACAO E BILHETAGEM	138.704,67	SQLSEVER2013ENTER/SQLSERVER2012STAND 4	5.740,00
SISTEMA EU FISCALIZO MOBILE	757.178,05	SQLSEVER2013ENTER/SQLSERVER2012STAND 5	5.740,00
SISTEMA M TCU R2 - ASSINATURA DE DOCUMENTOS	179.966,82	SQLSEVER2013ENTER/SQLSERVER2012STAND 6	5.740,00
SISTEMA M TCU R2 ASSINATURA DE DOCUMENTOS	137.463,61	SQLSEVER2013ENTER/SQLSERVER2012STAND 7	5.740,00
SISTEMA M-TCU	1.177.134,59	SQLSEVER2013ENTER/SQLSERVER2012STAND 8	5.740,00
SISTEMA PUSH PROCESSO MOBILE	362.756,07	SQLSEVER2013ENTER/SQLSERVER2012STAND 9	5.740,00
SISTEMA TOPOGRAPH - USO EM REDE 1	5.355,00	STAND ALONE SEAT(SS) E FLOATING LICENSE (FL)	95.678,42
SISTEMA TOPOGRAPH - USO EM REDE 2	5.355,00	STORAGE DE ALTA PERFORMANCE(NAS)	23.000,00
SISTEMA TOPOGRAPH - USO LOCAL 1	6.250,00	SUITE AUTODESK BUILDING DESIGN PREMIUM/16	338.230,00
SISTEMA TOPOGRAPH - USO LOCAL 2	6.250,00	SUITE AUTODESK INFRASTRUCTURE DESIGN ULTIMATE	52.052,00
SOFTWARE P/DISPOSITIVO MONITORADO 1	403,33	SYMANTEC CLIENT MANAGEMENT SUITE - CMS	84.810,00
SOFTWARE P/DISPOSITIVO MONITORADO 10	403,33	SYMANTEC PROTEC SUITE ENTERPRISE EDITION	339.885,00
SOFTWARE P/DISPOSITIVO MONITORADO 11	403,33	SYMANTEC PROTECTION FOR SHAREPOINT SERVERS	78.000,00
SOFTWARE P/DISPOSITIVO MONITORADO 12	403,33	SYMANTEC PROTECTION SUITE	95.382,00
SOFTWARE P/DISPOSITIVO MONITORADO 13	403,33	SYMANTEC PROTECTION SUITE - LICENCA DE USO	138.000,00
SOFTWARE P/DISPOSITIVO MONITORADO 14	403,33	UPGRADE REAL TIME - PCRT	828.000,00
SOFTWARE P/DISPOSITIVO MONITORADO 15	403,33	V-RAY FOR SKETCHUP	22.140,00
SOFTWARE P/DISPOSITIVO MONITORADO 16	403,33	VISUAL STUDIO 2013	6.307,00
SOFTWARE P/DISPOSITIVO MONITORADO 17	403,33	VMW VCNTR SRM	71.962,88
SOFTWARE P/DISPOSITIVO MONITORADO 18	403,33	VMWARE NSX FOR VSPHERE 5.5	1.155.421,16
SOFTWARE P/DISPOSITIVO MONITORADO 19	403,33	VMWARE NSX FOR VSPHERE 5.5 (TCU)	1.643.752,52
SOFTWARE P/DISPOSITIVO MONITORADO 2	403,33	VMWARE VCENTER SERVER 5.5	47.074,18
SOFTWARE P/DISPOSITIVO MONITORADO 20	403,33	VMWARE VCENTER SITE RECOVERY MAN 5.5	192.027,52
SOFTWARE P/DISPOSITIVO MONITORADO 21	403,33	VMWARE VLOUD SUITE ADVANCED	2.293.345,60



VMWARE VCLLOUD SUITE ADVANCED 700906	3.539.287,14	WINDOWS SERVER STANDARD 2016	371.133,76
VMWARE VCLLOUD SUITE ADVANCED 700908	1.259.757,99	TOTAL	88.770.692,95
VMWARE VSPHERE 4 ENTERPRISE PLUS	250.530,30		
VMWARE VSPHERE 5 ENTERPRISE PLUS'	794.231,81		
VMWARE VSPHERE WITH OP MAN ENTERPRISE PLUS	600.255,91		
VMWARE VSPHERE WITH OP MAN VSOM ENTERPRISE PL	482.518,19		
VMWARE VSPHERE WITH OP. MANEG (VSOM) TCU	155.521,53		
VMWARE VSPHERE WITH OPERATIONS MANEG (VSOM)	510.062,10		
WINDOWS SERVER 2008 REMOTE DESKTOP	14.868,00		
WINDOWS SERVER DATACENTER 2016	552.336,76		

Nota 08 – Obrigações Trabalhistas, Previdenciárias e Assistenciais a Pagar a Curto Prazo

Em 30/06/2021, o Tribunal de Contas da União apresentou um saldo de R\$ 6.258.513,06 relacionados a rubrica a Obrigações Trabalhistas, Previdenciárias e Assistenciais a Pagar a Curto Prazo. Trata-se, em sua maioria, de pagamento de pessoal, conforme pode-se observar nas tabelas a seguir.

Tabela 8a – Obrigações Trabalhistas, Previdenciárias e Assistenciais a Pagar a Curto Prazo – Composição.

Saldo Atual - R\$			
	30/06/2021	31/12/2020	AH (%)
Pessoal a Pagar	6.242.950,83	0,00	
Benefícios Previdenciarios a Pagar	15.562,23	0,00	
Total	6.258.513,06	0,00	

Fonte: SIAFI, 2020 e 2021.

Tabela 8b – Pessoal a Pagar – Composição.

Saldo Atual - R\$			
	30/06/2021	31/12/2020	AH (%)
Salários Remunerações e Benefício	34.265,88	0,00	
Décimo Terceiro Salário a Pagar	6.208.684,95	0,00	
Total	6.242.950,83	0,00	

Fonte: SIAFI, 2020 e 2021.

Nota 09 – Fornecedores e Contas a Pagar

Em 30/06/2021, o Tribunal de Contas apresentou um saldo de R\$ 3.840.449,03 relacionados com fornecedores e contas pagar nacionais e de curto prazo.

A seguir, apresenta-se a tabela relacionando-se as unidades gestoras contratantes com valores mais expressivos de fornecedores e contas a pagar na data base de 30/06/2021.

Tabela 9a – Fornecedores e Contas a Pagar – Por Unidade Gestora Contratante.

		Saldo Atual - R\$	
UG Executora		30/06/2021	AV(%)
030001	TRIBUNAL DE CONTAS DA UNIAO	3.608.391,86	93,96%
030050	DIEX-DIRET PROG EXEC ORC DAS UN NOS ESTADOS	83.964,40	2,19%
030203	INSTITUTO SERZEDELLO CORREA - ISC/TCU	148.092,77	3,86%
Total		3.840.449,03	100,00%

Fonte: SIAFI, 2020 e 2021.

A unidade gestora 030001 – TCU é responsável por 93,96% do total a ser pago e a 030050 concentra as obrigações de todas as unidades gestoras dos estados, com exceção do ISC.

Na tabela apresentada a seguir, relacionam-se os 6 fornecedores mais significativos e o saldo em aberto, na data base de 30/06/2021.



Tabela 9b – Principais Fornecedores

Fornecedor		Saldo Atual - R\$ 30/06/2021
37077716000105	CITY SERVICE SEGURANCA LTDA	678.355,63
03701380000180	PORTO BELO ENGENHARIA E COMERCIO LTDA	394.484,32
58069360000120	STEFANINI CONSULTORIA E ASSESSORIA EM INFORMATICA S.A.	294.046,58
03143181000101	CAST INFORMATICA S/A	266.599,15
07522669000192	CEB DISTRIBUICAO S.A.	265.800,85
ICTCU44RZ	STEFANINI CONSUL E ASS EM INFORMAT (44/2018)	194.463,10
	Demais Fornecedores	1.746.699,40
Total		3.840.449,03

Fonte: SIAFI, 2020 e 2021.

Em relação aos fornecedores acima relacionados, eles representam 54,52% do total a ser pago. A seguir é apresentado o resumo das principais transações:

1. City Service Segurança Ltda - Prestação dos serviços de vigilância armada nas dependências do TCU e nas residências das autoridades e de segurança pessoal privada armada para condução de veículos oficiais de representação e acompanhamento de autoridades, em Brasília/DF.
2. Porto Belo Engenharia e Comércio Ltda - Prestação de serviços de elaboração, quando couber, de projetos executivos e a construção da Escola Superior de Controle do Tribunal de Contas da União, ESUC, em Brasília/DF.
3. Cast Informática S/A - Prestação de serviços de desenvolvimento de software com práticas ágeis.
4. Stefanini Consultoria e Assessoria em Informática S.A - Prestação presencial de serviços de projeto de manutenção de software com práticas ágeis.
5. Faculdades Católicas - Curso de regulação e tributação no setor de óleo e gás, visando à capacitação de participantes na compreensão dos aspectos técnicos, regulatórios, tributários do setor de óleo e gás.

Nota 10 – Ajustes de Exercícios Anteriores

Em 30/06/2021, o Tribunal de Contas da União possuía um saldo negativo de R\$ 1.195.958,41 relacionados ajustes de exercícios anteriores.

A seguir, apresenta-se a tabela, com os principais ajustes realizados em 2020:

Tabela 10 – Ajustes de Exercícios Anteriores – Composição

Favorecido	Observação	30/06/2021
Saldo Anterior a 2020:		-2.640.331,85
A ABBA SERVICOS GERAIS LTDA	TC 039.555/2019-4. CONTRATO 03/2016. REGISTRO DE PASSIVO ANTERIOR, NO VALOR DE R\$ 147,69, PARA PAGAMENTO INTEGRAL DA NFS-E 3869 (R\$ 319,26), REFERENTE A SERVICOS DE LAVAGEM E PASSAGEM DE ROUPAS PROFISSIONAIS E DE PECAS DE TECIDOS PRESTADOS EM DEZEMBRO/2020.	-147,69
ANDRE TORRES BREVES GONCALVES	REGISTRO DE PASSIVO. TC-007.403/2021-6. DILIGENCIA CONTABIL 54/2021.	-5.467,17
	ALTERACAO NO VALOR DO DOCUMENTO.	258,00
BELFORT GERENCIAMENTO DE RESIDUOS LTDA	TC-011.429/2020-8. REGISTRO DE PASSIVO ANTERIOR NO VALOR DE R\$ 86,00 PARA PAGAMENTO INTEGRAL DA NFS 2303, NO VALOR DE R\$ 258,00, REFERENTE AO SERVICOS DE COLETA, TRANSPORTE, TRATAMENTO E DISPOSICAO FINAL DE RESIDUOS DE SERVICOS DE SAUDE (RSS).	-344,00
CAPGEMINI BRASIL S/A	TC 000.590/2020-7. CONTRATO 44/2017. REGISTRO DE PASSIVO ANTERIOR, NO VALOR DE R\$ 27.001,17, PARA PAGAMENTO INTEGRAL DA NFS-E 4901 (R\$ 310.750,48), REFERENTE A SERVICOS DE APRIMORAMENTO DA EXPERIENCIA DO USUARIO (USER EXPERIENCE - UX) E DE DESIGN DE	-27.001,17



TRIBUNAL DE CONTAS DA UNIÃO
Secretaria-Geral de Administração
Secretaria de Orçamento, Finanças e Contabilidade;

	INTERFACE DE USUARIO (USER INTERFACE - UI) DE SISTEMAS DE INFORMACAO DO PORTAL DO TCU, NO PER.: DE 4/12/2020 A 3/1/2021 (19 DIAS UTEIS).	
CEB DISTRIBUICAO S.A.	TC 039.193/2020-9 - PAGAMENTO DAS FATURAS 689283, 689334 E 689296 (PECA Nº 48) - REGISTRO DE PASSIVO ANTERIOR	-222.642,96
	TC 039.193/2020-9. CONTRATO POR NOTA DE EMPENHO. REGISTRO DE PASSIVO ANTERIOR, NO VALOR DE R\$ 212.962,83, PARA PAGAMENTO INTEGRAL DAS NFEEES 689283, 689334 E 689296 (TOTAL: R\$ 224.943,21), REFERENTES AO FORNECIMENTO DE ENERGIA ELETRICA AO TCU (ED. SEDE E ANEXOS I, II E III) E CONTRIBUICAO DE ILUMINACAO PUBLICA: R\$ 2.300,25, NO PERIODO DE 10/12/2020 A 1/1/2021.	-212.962,83
	TC 039.193/2020-9. CONTRATO POR NOTA DE EMPENHO. REGISTRO DE PASSIVO ANTERIOR, NO VALOR DE R\$ 555,19 - CIP, PARA PAGAMENTO INTEGRAL DAS NFEEES 689283, 689334 E 689296 (TOTAL: R\$ 224.943,21), REFERENTES AO FORNECIMENTO DE ENERGIA ELETRICA AO TCU (ED. SEDE E ANEXOS I, II E III) E CONTRIBUICAO DE ILUMINACAO PUBLICA: R\$ 2.300,25, NO PERIODO DE 10/12/2020 A 1/1/2021.	-555,19
COMPANHIA DE ELETRICIDADE DO ESTADO DA BAHIA COELBA	TC-039.790/2019-3 - CONTRATO POR NOTA DE EMPENHO. REGISTRO DE PASSIVO ANTERIOR, NO VALOR DE R\$ 1.616,69, PARA PAGAMENTO DA NOTA FISCAL 494082961 (PECA 136), SERVICOS DE FORNECIMENTO DE ENERGIA ELETRICA E COSIP PARA SEC-BA, NO PERIODO DE 30/11/2020 A 31/12/2020. DEA EMITIDA TENDO EM VISTA QUE O SALDO DA 2020NE000028, INSCRITO EM RAP, NAO FOI SUFICIENTE PARA COBRIR A DESPESA.	-1.616,69
COMPANHIA ENERGETICA DE PERNAMBUCO	TC-038.243/2019-9 - CONTRATO POR NOTA DE EMPENHO. REGISTRO DE PASSIVO ANTERIOR, NO VALOR DE R\$ 5.898,14, PARA PAGAMENTO DA NOTA FISCAL Nº 138889352 (PECA 138), SERVICOS DE FORNECIMENTO DE ENERGIA ELETRICA E CONTRIBUICAO DE ILUMINACAO PUBLICA - CIP PARA SEC-PE, NO PERIODO DE 30/11/2020 A 31/12/2020. DEA EMITIDA TENDO EM VISTA QUE OS SALDOS DA 2020NE000103(CIP) E 2020NE000105 (ENERGIA ELETRICA), INSCRITOS EM RAP, NAO FORAM SUFICIENTES PARA QUITAR A DESPESA.	-11.796,28
COMPANHIA ENERGETICA DO MARANHÃO-CEMAR	TC-039.292/2019-3 - CONTRATO POR NOTA DE EMPENHO. REGISTRO DE PASSIVO ANTERIOR, NO VALOR DE R\$ 506,73, PARA PAGAMENTO DA NOTA FISCAL 002842675/FATURA 020201200284267 (PECA 150), SERVICOS DE FORNECIMENTO DE ENERGIA ELETRICA E COSIP PARA SEC-RO, NO PERIODO DE 30/11/2020 A 31/12/2020. DEA EMITIDA TENDO EM VISTA QUE O SALDO DA 2020NE000087, INSCRITA EM RAP, NAO FOI SUFICIENTE PARA COBRIR A DESPESA.	-506,73
CONAMA CONSTRUÇOES AMAPAENSE LTDA	TC-040.672/2019-0 - CONTRATO 02/2018-SEC-AP. REGISTRO DE PASSIVO ANTERIOR, NO VALOR DE R\$ 226,94, PARA PAGAMENTO DA NOTA FISCAL Nº 554/E (PECA 258), REFERENTE A SERVICOS CONTINUADOS DE LIMPEZA, RECEPCAO, COPEIRAGEM E SERVICOS GERAIS PARA A SEC-AP, NO PERIODO DE 1º/12/2020 A 31/12/2020. DEA EMITIDA TENDO EM VISTA QUE O SALDO DA 2020NE000149, INSCRITO EM RAP, NAO FOI SUFICIENTE PARA COBRIR A DESPESA.	-226,94
CONTROLADORIA GERAL DO ESTADO DO AMAPA	BAIXA DE VALORES A RECEBER PELA CESSAO DO SERVIDOR JOEL NOGUEIRA RODRIGUES, MATRICULA 3043-0, PARA A CORREGEDORIA-GERAL DO ESTADO DO AMAPA (TC-000.354/2019-8). REMUNERACAO DE DEVOLUCAO DE SALARIOS OU CREDITOS DA FOLHA REFERENTE A EXERCICIOS ANTERIORES. REMUNERACAO DE DEZEMBRO/2021 E GRATIFICACAO NATALINA DE 2020.	-81.986,82
CPD CONSULTORIA, PLANEJAMENTO E DESENVOLVIMENTO DE SIST	TC 036.989/2019-3. CONTRATO 18/2017. REGISTRO DE PASSIVO ANTERIOR, NO VALOR DE R\$ 1.176,43, PARA PAGAMENTO INTEGRAL DA NFS-E 3568 (R\$ 10.320,43), REFERENTE A SERVICOS SERVICOS DE SUPORTE TECNICO ON-SITE AOS PRODUTOS DA SOLUCAO CA SERVICE MANAGEMENT PRESTADOS EM DEZEMBRO/2020.	-1.176,43
DDMIX CONTROLE DE PRAGAS E SERVIOS LTDA	TC-040.912/2019-1 - CONTRATO Nº 1/2019-SEC-MT. REGISTRO DE PASSIVO ANTERIOR, NO VALOR DE R\$ 4.036,85, PARA PAGAMENTO DAS NOTAS FISCAIS Nº 2838 E 2839 (PECA 219), REFERENTES A PRESTACAO DE SERVICOS CONTINUADOS DE RECEPCAO, LIMPEZA E COPEIRAGEM NA SEC-MT, NO PERIODO DE 1º/12/2020 A 31/12/2020. DEA EMITIDA TENDO EM VISTA QUE O SALDO DA 2020NE000197, INSCRITO EM RAP, NAO FOI SUFICIENTE PARA COBRIR A DESPESA.	-4.036,85
ENERGISA MATO GROSSO - DISTRIBUIDORA DE ENERGIA S.A.	TC-036.780/2020-0 - CONTRATO POR NOTA DE EMPENHO. REGISTRO DE PASSIVO ANTERIOR, NO VALOR DE R\$ 827,88, PARA PAGAMENTO DA NOTA FISCAL Nº 012.070.988 (PECA Nº 14), SERVICOS DE FORNECIMENTO DE ENERGIA ELETRICA E CONTRIBUICAO DE ILUMINACAO PUBLICA - CIP PARA SEC-MT, NO PERIODO DE 15/12/2020 A 31/12/2020. DEA EMITIDA TENDO EM VISTA QUE OS SALDOS DA 2020NE000120 (ENERGIA ELETRICA), INSCRITOS EM RAP, NAO FORAM SUFICIENTES PARA QUITAR A DESPESA.	-827,88
FOX ENGENHARIA E CONSULTORIA LTDA	TC 037.004/2019-0. CONTRATO 28/2019. REGISTRO DE PASSIVO ANTERIOR NO VALOR DE R\$ 562,53 PARA PAGAMENTO INTEGRAL DA NFS 4865, NO VALOR DE R\$ 41.304,45, REFERENTE AO SERVICO TECNICO DE APOIO PARA ELABORACAO DE DOCUMENTOS E IMPLANTACAO DO SISTEMA DE INFORMACOES PARA MANUTENCAO PREDIAL-SIMP, NO PERIODO DE 18 A 31/12/2020.	-562,53
ISH TECNOLOGIA S/A	TC-040.781/2019-4. REGISTRO DE PASSIVO ANTERIOR NO VALOR DE R\$ 34.435,68 PARA PAGAMENTO INTEGRAL DA NFS-E 26601, NO VALOR DE R\$ 55.877,91, REFERENTE AOS SERVICOS GERENCIADOS DE SEGURANCA DE PERIMETRO, ADMINISTRACAO E MONITORAMENTO DE SEGURANCA, RESPOSTA A INCIDENTES DE SEGURANCA E CAPACITACAO. (ITENS 1 A 10). PERIODO: DEZEMBRO/2020.	-34.435,68
LABORMED LABORATORIO DE ANALISES MEDICAS LTDA	TC-033.965/2020-0. CONTRATO POR NOTA DE EMPENHO. REGISTRO DE PASSIVO ANTERIOR, NO VALOR DE R\$ 80,00, PARA PAGAMENTO DA NOTA FISCAL Nº 6827 (PECA Nº 18). SERVICOS DE EXAMES LABORATORIAIS DOS SERVIDORES DO TRIBUNAL DE CONTAS DA UNIAO DOMICILIADOS NO MATO GROSSO DO SUL. DEA EMITIDA TENDO EM VISTA QUE O SALDO DA 2020NE800118, INSCRITO EM RAP, NAO FOI SUFICIENTE PARA QUITAR A DESPESA.	-80,00
LIDERANCA LIMPEZA E CONSERVACAO LTDA	TC-039.592/2019-7. CONTRATO Nº 3/2018-SEC-MS. REGISTRO DE PASSIVO ANTERIOR, NO VALOR DE R\$ 503,02, PARA PAGAMENTO DA NOTA FISCAL Nº 426299 (PECA Nº 186). SERVICOS DE RECEPCAO E LIMPEZA NAS DEPENDENCIAS DA SECRETARIA DO TCU NO ESTADO DO MATO GROSSO DO SUL - SEC-MS. DEA EMITIDA TENDO EM VISTA QUE O SALDO DA 2020NE000148, INSCRITO EM RAP, NAO FOI SUFICIENTE PARA QUITAR A DESPESA (SUBITEM 01).	-503,02



TRIBUNAL DE CONTAS DA UNIÃO
Secretaria-Geral de Administração
Secretaria de Orçamento, Finanças e Contabilidade;

PROTEGE S/A PROTECAO E TRANSPORTE DE VALORES	TC-040.981/2019-3 - CONTRATO 1/2018-SEC-AC. REGISTRO DE PASSIVO ANTERIOR, NO VALOR DE R\$ 15.398,15, PARA PAGAMENTO DA NOTA FISCAL Nº 26.672 (PECA 144), REFERENTE A SERVICOS DE VIGILANCIA ARMADA NA OBRA DE CONSTRUCAO DA SEDE DA SECRETARIA DO TCU NO ESTADO DO ACRE - SEC-AC, NO PERIODO DE 1º/12/2020 A 31/12/2020. DEA EMITIDA TENDO EM VISTA QUE O SALDO DA 2020NE000390, INSCRITO EM RAP, NAO FOI SUFICIENTE PARA COBRIR A DESPESA.	-15.398,15
R7 FACILITIES - SERVICOS DE ENGENHARIA EIRELI	TC 018.846/2020-3. CONTRATO 6/2020. REGISTRO DE PASSIVO ANTERIOR, NO VALOR DE R\$ 4.378,36, PARA PAGAMENTO INTEGRAL DA NFS-E 5880 (R\$ 305.396,95), REFERENTE A PRESTACAO DE SERVICOS CONTINUADOS DE APOIO ADMINISTRATIVO (ENCARREGADO, SUPERVISOR, RECEPCAO, TELEFONISTA, ASCENSORISTA E MOTORISTA) NAS DEPENDENCIAS DO TCU EM BRASILIA, NO PERIODO DE 17 A 31/12/2020.	-4.378,36
SECRETARIA DE ESTADO DE FAZENDA DO DISTRITO FEDERAL	REGISTRO DE PASSIVO ANTERIOR REFERENTE AO PAGAMENTO DA TAXA DE LIMPEZA PUBLICA (TLP), RELATIVA AO IMOVEL FUNCIONAL LOCALIZADO NA SQS 207, BLOCO K, APARTAMENTO 303, ASA SUL, BRASILIA/DF, DE PROPRIEDADE DA UNIAO E ADMINISTRADO PELO TCU. DESPESA DE 2019 E 2020.	-773,64
SERPRO - SEDE - BRASILIA	TC 039.798/2020-8. CONTRATO 35/2019. REGISTRO DE PASSIVO ANTERIOR NO VALOR DE R\$ 86,65 PARA PAGAMENTO INTEGRAL DA NFS-E 198616, NO VALOR DE R\$ 539,88, REFERENTE AO PROVIMENTO DO SERVICO DE SOFTWARE DENOMINADO INTEGRA SIAFI, QUE POSSIBILITA INTEROPERABILIDADE COM O SIAFI, NO PERIODO DE 21 A 31/12/2020.	-86,65
SERVEBEM CONSERVACAO E LIMPEZA DE PREDIOS EIRELI	TC-025.657/2020-8 - CONTRATO Nº 1/2020-SEC-PB. REGISTRO DE PASSIVO ANTERIOR, NO VALOR DE R\$ 8,18, PARA PAGAMENTO DA NOTA FISCAL Nº 29 (PECA 96), REFERENTE A PRESTACAO DE SERVICOS CONTINUADOS DE LIMPEZA, COPEIRAGEM E RECEPCAO NA SEC-PB, NO PERIODO DE 1º/12/2020 A 31/12/2020. DEA EMITIDA TENDO EM VISTA QUE O SALDO DA 2020NE000584, INSCRITO EM RAP, NAO FOI SUFICIENTE PARA COBRIR A DESPESA.	-8,18
STEFANINI CONSULTORIA E ASSESSORIA EM INFORMATICA S.A.	TC 045.052/2020-4. CONTRATO 44/2018. REGISTRO DE PASSIVO ANTERIOR, NO VALOR DE R\$ 213.342,18, PRESTACAO PRESENCIAL DE SERVICOS DE PROJETO DE MANUTENCAO DE SOFTWARE COM PRATICAS AGEIS PARA O TCU, NO PERIODO DE 20/11/2020 A 19/1/2021.	-213.342,18
UNA COMUNICACAO E PARTICIPACOES LTDA	TC 047.120/2020-7. CONTRATO 16/2019. REGISTRO DE PASSIVO ANTERIOR NO VALOR DE R\$ 6.000,00 PARA PAGAMENTO INTEGRAL DA NFS-E 5230, NO VALOR DE R\$ 7.483,35, REFERENTE AO PLANEJAMENTO, ORGANIZACAO E ADMINISTRACAO DE FEIRA, EXPOSICOES PRESTADOS EM BSB/DF - DEGRAVACAO DOS EVENTOS DE WEBINARIOS SOBRE CENTRO DE GOVERNO 2020 - NO PERIODO DE NOVEMBRO/2020.	-6.000,00
ACTO ARQUITETURA CONSTRUCAO E URBANISMO LTDA	TC-036.839/2017-5. CONTRATO Nº 1/2016-SEC-PI - 1º TERMO ADITIVO. REGISTRO DE PASSIVO ANTERIOR, NO VALOR DE R\$ 9.984,12, PARA PAGAMENTO DA NOTA FISCAL Nº 619 (PECA Nº 176), REFERENTE A 10ª MEDICAO. SERVICOS DE ENGENHARIA P/ A REFORMA DA NOVA SEDE DA SECRETARIA DO TCU NO ESTADO DO PIAUI - SEC-PI. DEA EMITIDA TENDO EM VISTA QUE O SALDO DA 2016NE000144, INSCRITO EM RAP, FORA CANCELADO AUTOMATICAMENTE (DECRETO Nº 9428/2018).	-9.984,12
CLARO S.A.	TC 040.453/2019-6. CONTRATO 24/2018. REGISTRO DE PASSIVO ANTERIOR, NO VALOR DE R\$ 12.746,19, PRESTACAO DE SERVICOS DE COMPUTACAO MULTINUvem, NO PERIODO DE JANEIRO A DEZEMBRO/2020.	-12.746,19
EMPRESA BRASILEIRA DE CORREIOS E TELEGRAFOS	PARA CORRIGIR INFORMACAO NO DOCUMENTO.	10,25
EMPRESA BRASILEIRA DE CORREIOS E TELEGRAFOS	TC 037.212/2020-6. CONTRATO 4/2018. REGISTRO DE PASSIVO ANTERIOR, NO VALOR DE R\$ 10,25 FATURDOS PELA FATURA 271710 (R\$ 9.143,46), REF. A SERVICOS POSTAIS E TELEMATICOS CONVENCIONAIS, ADICIONAIS, NAS MODALIDADES NACIONAL E INTERNACIONAL - PPS PRESTADOS EM MAIO/2021, POR SE REFERIR UMA POSTAGEM EM 27/9/2018 NAO INCORPORADA AO SISTEMA DE FATURAMENTO DA EMPRESA NAQUELA EPOCA.	-20,50
R7 FACILITIES - SERVICOS DE ENGENHARIA EIRELI	TC 040.823/2020-2-PAGAMENTO COMPLEMENTAR DA NFS-E Nº 6372(PECA 64), NO AMBITO DO CONTRATO 03/2019, REFERENTE A PRESTACAO DE SERVICOS DE MANUTENCAO PREVENTIVA E CORRETIVA DOS SISTEMAS DE AR-CONDICIONADO INSTALADOS NOS DIVERSOS EDIFICIOS. REGISTRO DA PASSIVO ANTERIOR.	-228,51
SECRETARIA DE ESTADO DE FAZENDA DO DISTRITO FEDERAL	CANCELAMENTO POR LANCAMENTO DUPLICADO	775,10
SECRETARIA DE ESTADO DE FAZENDA DO DISTRITO FEDERAL	REGISTRO DE PASSIVO ANTERIOR REFERENTE AO PAGAMENTO DA TAXA DE LIMPEZA PUBLICA (TLP), RELATIVA AO IMOVEL FUNCIONAL LOCALIZADO NA SQS 207, BLOCO K, APARTAMENTO 303, ASA SUL, BRASILIA/DF, DE PROPRIEDADE DA UNIAO E ADMINISTRADO PELO TCU. DESPESA DE 2019 E 2020.	-1.550,20
TOTALCOB SERVICOS TERCEIRIZADOS EIRELI	TC-003.972/2020-8 - CONTRATO Nº 1/2017-SEC-MG. REGISTRO DE PASSIVO ANTERIOR, NO VALOR DE R\$ 1.160,01, PARA PAGAMENTO DA NOTA FISCAL Nº 6641(PECA 42), REFERENTE A PRESTACAO DE SERVICOS CONTINUADOS DE RECEPCAO, LIMPEZA, COPEIRAGEM E SERVICOS GERAIS NA SEC-MG. 3º T.AP. DE REPACTUACAO, C/ EFEITOS A CONTAR DE 1/1/2020. DEA EMITIDA, POIS O SALDO DA 2020NE000303, INSCRITA EM RAP, NAO FOI SUFICIENTE P/ COBRIR A DESPESA. DEA RECONHECIDA NO BTCU 79, DE 30/4/2021. PECA 47.	-1.160,01
SEM INFORMACAO	BAIXA DE VALORES A RECEBER PELA CESSAO DO SERVIDOR HENRIQUE MORAES ZYLLER, MA TRICULA 4584-5, PARA A CONTROLADORIA-GERAL DO ESTADO DE GOIAS (TC 000.870/2019-6). OS VALORES DE DEZEMBRO E GRATIFICACAO NATALINA DE 2020 FORAM DEVOLVIDOS NO DIA 28/12/2020, MAS SO FICOU DISPONIVEL PARA A UG 030001 NO DIA 04/01/2020,POR ISSO DIRECIONADOS PARA O TESOURO NACIONAL.	-69.316,52
	BAIXA DE VALORES A RECEBER PELA CESSAO DO SERVIDORPAULO WANDERSON MOREIRA MAR TINS, MATR. 10214-8, PARA A CONTROLADORIA-GERAL DO DF. VALORES REFERENTES A EXERCICIO ANTERIOR- DIFERENCA DE FUNPRES PATRONAL DE GRATIFICACAO NATALINA DE 2020; MOTIVO PELO QUAL RECURSOS FORAM DEVOLVIDOS AO TESOURO E AQUI SOMENTE SE FAZ BAIXA DA CONTA DE ATIVOS-ADIANTAMENTO.	-668,47



	RECLASSIFICACAO DOS SALDOS DA CTA 237110300 - AJUSTE DE EXERCICIOS ANTERIORES DA ADMINISTRACAO DIRETA, AUTARQUIAS, FUNDACOES E FUNDOS PARA A CONTA 237110201 SUPERAVITS OU DEFICITS DE EXERCICIOS ANTERIORES (MES DE ABERTURA).	2.640.331,85
	REFERE-SE AO REGISTRO DE ENTRADA. 2021NS000826. NFS-E 3289 (R\$ 5.100,00). CONTRATO 17/2018. TC 006.082/2021-1. 2SERVICOS DE IMPRESSAO GRAFICA PELO SISTEMA OFFSET, MONOCROMATICOS E POLICROMATICOS, INCLUINDO O ACABAMENTO, A PROVA CONTRATUAL, O FORNECIMENTO DE PAPEL E DE TODO MATERIAL DE SUPRIMENTO.	5.100,00
TRIBUNAL DE CONTAS DA UNIAO	REGISTRO DE PASSIVO FINANCEIRO - FOLHA DE PAGAMENTO	-259.563,22
TOTAL		-1.195.958,41

Nota 11 – Direitos Contratuais

Em 30/06/2021, o Tribunal de Contas da União possuía um saldo de R\$ 1.035.000,00 relacionados a direitos contratuais que serão executadas nos próximos exercícios. Esse valor refere-se ao registro do credenciamento 1/2020 de pessoas físicas e jurídicas, para o período de 2020 a 2025, para tradução de textos do português para os idiomas inglês, espanhol, francês, alemão e árabe, e versão desses idiomas estrangeiros para português, bem como tradução de qualquer dos idiomas estrangeiros listados para outro também listado, conforme demanda (vide TC 029.215/2017-0).

Nota 12 – Obrigações Contratuais

Em 30/06/2021, o Tribunal de Contas da União possuía um saldo de R\$ 285.926.128,39 relacionados a obrigações contratuais que serão executadas nos próximos exercícios.

A seguir, apresenta-se a tabela, segregando-se essas obrigações, de acordo com a natureza dos respectivos contratos.

Tabela 12a – Obrigações Contratuais – Composição.

	Saldo Atual - R\$	
	30/06/2021	AV (%)
Aluguéis	4.680.314,12	1,64%
Fornecimento de Bens	5.311.256,53	1,86%
Empréstimos e Financiamentos	0,00	0,00%
Seguros	0,00	0,00%
Serviços	275.930.536,76	96,50%
Demais	4.020,98	0,00%
Total	285.926.128,39	100,00%

Fonte: SIAFI 2021.

As obrigações contratuais relacionadas com serviços representam a maioria (96,50%) do total das obrigações assumidas pelo TCU ao final de 30/06/2021.

Na continuação, apresenta-se a tabela relacionando-se as unidades gestoras contratantes na data base de 30/06/2021.

Tabela 12b – Obrigações Contratuais – Por Unidade Gestora Contratante.

	Saldo Atual - R\$	
	30/06/2021	AV (%)
030001 - TRIBUNAL DE CONTAS DA UNIAO	262.249.283,26	91,72%
030002 - SECRETARIA NO ESTADO DO PARA	1.612.181,39	0,56%
030003 - SECRETARIA NO ESTADO DO MARANHAO	463.454,21	0,16%
030004 - SECRETARIA NO ESTADO DO PIAUI	111.412,99	0,04%
030005 - SECRETARIA NO ESTADO DO CEARA	248.187,82	0,09%
030006 - SECRETARIA NO ESTADO DO RIO G DO NORTE	1.650.410,68	0,58%
030007 - SECRETARIA NO ESTADO DA PARAIBA	1.184.789,06	0,41%



030008 - SECRETARIA NO ESTADO DE PERNAMBUCO	218.007,14	0,08%
030009 - SECRETARIA NO ESTADO DE ALAGOAS	671.128,17	0,23%
030011 - SECRETARIA NO ESTADO DA BAHIA	436.379,91	0,15%
030012 - SECRETARIA NO ESTADO DE MINAS GERAIS	444.886,62	0,16%
030013 - SECRETARIA NO ESTADO DO ESPIRITO SANTO	1.461.045,43	0,51%
030014 - SECRETARIA NO ESTADO DO MATO GROSSO DO SUL	434.117,12	0,15%
030015 - SECRETARIA NO ESTADO DO RIO DE JANEIRO	907.270,99	0,32%
030016 - SECRETARIA NO ESTADO DE SAO PAULO	612.146,20	0,21%
030017 - SECRETARIA NO ESTADO DO PARANA	313.366,06	0,11%
030018 - SECRETARIA NO ESTADO DE SANTA CATARINA	405.486,58	0,14%
030019 - SECRETARIA NO ESTADO DO RIO G DO SUL	179.811,56	0,06%
030020 - SECRETARIA NO ESTADO DO MATO GROSSO	212.190,15	0,07%
030021 - SECRETARIA NO ESTADO DE GOIAS	269.983,81	0,09%
030022 - SECRETARIA NO ESTADO DO AMAZONAS	1.472.151,37	0,51%
030023 - SECRETARIA NO ESTADO DE TOCANTINS	115.803,27	0,04%
030024 - SECRETARIA NO ESTADO DO AMAPA	388.884,07	0,14%
030025 - SECRETARIA NO ESTADO DE RONDONIA	387.449,81	0,14%
030026 - SECRETARIA NO ESTADO DO ACRE	524.807,57	0,18%
030027 - SECRETARIA NO ESTADO DE RORAIMA	191.981,40	0,07%
030050 - DIEX-DIRET PROG EXEC ORC DAS UN NOS ESTADOS	393.060,62	0,14%
030100 - PROJETO DE APOIO A MODERNIZACAO/TCU	947.706,31	0,33%
030203 - INSTITUTO SERZEDELLO CORREA - ISC/TCU	7.418.744,82	2,59%
Total	285.926.128,39	100,00%

Fonte: SIAFI 2021.

Na tabela apresentada a seguir, relaciona-se os contratados mais significativos e o saldo a executar, na data base de 30/06/2021.

Tabela 12c – Obrigações Contratuais – Por Contratado.

	Saldo Atual - R\$	
	30/06/2021	AV (%)
UNI ENGENHARIA E COMERCIO LTDA	31.598.036,66	11,05%
A2B SERVICOS DE TI LTDA (34/2020)	30.886.818,56	10,80%
R7 FACILITIES SERV DE ENGENHARIA (06/2020)	22.002.448,35	7,70%
STEFANINI CONSULT INFORMATICA (44/2018 1TA)	18.968.967,64	6,63%
MONEY TURISMO EIRELI - EPP (27/2018 2TA)	12.453.533,37	4,36%
CITY SERVICE SEGURANCA LTDA (38/2019)	9.820.288,22	3,43%
CENTRAL IT TECNOLOGIA DA INFO (38/2017 4TA)	9.628.250,80	3,37%
HEPTA TECNOLOGIA E INFORMATICA LTDA (35/2020)	8.528.284,46	2,98%
ECT CONTRATO 02/2013	8.132.013,98	2,84%
STEFANINI CONSUL E ASS EM INFORMAT (44/2018)	6.662.523,96	2,33%
DEMAIS CONTRATADOS	127.244.962,39	44,50%
	285.926.128,39	100,00%

Fonte: SIAFI 2021.

Em relação aos contratados da Tabela 12c, eles representam 55,50% do total a ser pago. A seguir é apresentado o resumo das principais transações:

1. UNI ENGENHARIA E COMÉRCIO LTDA: Execução de obras complementares - instalações e acabamentos do edifício Anexo III do Tribunal de Contas da União em Brasília/DF. Apesar da validade desse contrato ter expirado em 02/07/2009, o saldo apresentado encontra-se em discussão judicial;
2. A2B SERVICOS DE TI LTDA (34/2020): Prestação de serviços gerenciados de proteção de dados.
3. R7 FACILITIES SERV DE ENGENHARIA (06/2020): Prestação de serviços continuados de apoio administrativo nas dependências do TCU, em Brasília/DF
4. STEFANINI CONSUL E ASS EM INFORMAT: Prestação presencial de serviços de projeto de manutenção de software com práticas ágeis.

5. MONEY TURISMO EIRELI – EPP: Serviço de natureza continuada para cotação, reserva e fornecimento de passagens aéreas nacionais e internacionais, por meio de atendimento remoto (e-mail e telefone) e de Posto de Atendimento Avançado da CONTRATADA.
6. CITY SERVICE SEGURANÇA LTDA: Prestação de serviço continuado de vigilância armada nas dependências da Secretaria do Tribunal de Contas da União, nas residências das autoridades, segurança de eventos na modalidade eventual e de segurança pessoal privada armada para veículos.
7. CENTRAL IT TECNOLOGIA DA INFO: Fornecimento de Unidades de Serviços Técnicos de Infraestrutura de TI (USIT) para prestação de serviços técnicos especializados continuados na área de Tecnologia da Informação (TI).
8. HEPTA TECNOLOGIA E INFORMATICA LTDA - Prestação dos serviços técnicos especializados na área de tecnologia da informação para organização, desenvolvimento, implantação e execução continuada de atividades de suporte técnico remoto e presencial a usuários de soluções de TI.
9. CEB DISTRIBUIÇÃO S.A.: Fornecimento de Energia Elétrica
10. ECT - Prestação de serviços e venda de produtos, que atenda às necessidades do TCU e de suas Secretarias.

Em relação aos contratados acima, no quadro a seguir são detalhadas as principais transações:

Quadro 12d – Contratados – Principais Transações.

Contratado	Objeto	Valor Contratado	Valor Empenhado	Validade
A2B SERVICOS DE TI LTDA – CT 34/2020	Prestação de serviços gerenciados de proteção de dados.	31.399.680,00	523.328,00	25/11/2020 até 24/11/2025
R7 FACILITIES SERV DE ENGENHARIA – CT 06/2020	Prestação de serviços continuados de apoio administrativo nas dependências do TCU, em Brasília/DF.	39.757.376,25	11.263.514,07	01/04/2020 até 30/09/2022
CITY SERVICE SEGURANÇA LTDA – CT 38/2019	Prestação de serviço continuado de vigilância armada nas dependências da Secretaria do Tribunal de Contas da União, nas residências das autoridades, segurança de eventos na modalidade eventual e de segurança pessoal privada armada para veículos.	27.730.896,08	13.398.935,39	01/10/2019 a 31/03/2022
MONEY TURISMO EIRELI – EPP – CT 27/2018	Serviço de natureza continuada para cotação, reserva e fornecimento de passagens aéreas nacionais e internacionais, por meio de atendimento remoto (e-mail e telefone) e de Posto de Atendimento Avançado da CONTRATADA.	25.200.000,00	4.904.503,06	03/05/2020 até 02/05/2022
STEFANINI CONSUL E ASS EM INFORMAT – CT 44/2018	Prestação presencial de serviços de projeto de manutenção de software com práticas ágeis.	48.439.859,51	15.727.224,61	15/08/2018 a 14/08/2020
HEPTA TECNOLOGIA E INFORMATICA LTDA (35/2020)	Prestação dos serviços técnicos especializados na área de tecnologia da informação para organização, desenvolvimento, implantação e execução continuada de atividades de suporte técnico remoto e presencial a usuários de soluções de TI.	10.316.473,10	412.658,92	de 25/11/2020 até 24/05/2023



*ECT – CT 02/2013	Prestação de serviços e venda de produtos, que atenda às necessidades do TCU e de suas Secretarias.	6.855.600,000	3.574.688,11	06/06/2017 a 31/01/2018
-------------------	---	---------------	--------------	-------------------------

Fonte: Contrata
(*) Contrato expirado, em análise.

Nota 13 - Exploração e Venda de Bens, Serviços e Direitos

Em 30/06/2021, o Tribunal de Contas da União apresentou saldo no item Exploração de Bens, Direitos e Prestação de Serviços, no valor de R\$ 5.407.445,60. Este valor refere-se, em sua maior parte, à arrecadação referente à prestação de serviços de pagamento dos valores líquidos da folha salarial de servidores ativos, aposentados e pensionistas do TCU, e serviços de atualização cadastral (TC 025.481/2017-7). Nesses contratos com o Banco do Brasil e a Caixa Econômica Federal, a remuneração à União é de 1,03% sobre o total líquido da folha de salários processada e é recolhida via GRU – Guia de Recolhimento da União, no código 28969.

Tabela 13 – Exploração e Venda de Bens, Serviços e Direitos – Composição

Agente Recolhedor		Código de Recolhimento	Valor Recolhido (R\$)*
001	BANCO DO BRASIL S.A.	28969-RECEITA CESSAO DIR.OPERACIONALIZACAO PAGAMENT	4.242.017,81
009	CAIXA ECONÔMICA FEDERAL		1.165.427,79
Total			5.407.445,60

Fonte: SIAFI 2021

Nota 14 - Outras Transferências e Delegações Recebidas

Em 30/06/2021, o Tribunal apresentou um saldo de R\$ 5.721.421,00. Parte expressiva desse valor refere-se à transferência de bens imóveis (conta 123210102 – Edifícios, imóvel nº 5705000685006, da Secex-ES) para a Superintendência do Patrimônio da União – SPU. O valor do imóvel transferido foi de R\$ 10.799.7961,64, sendo R\$ 5.350.679,21, o valor registrado até 31/05/2021, e R\$ 5.449.482,43 referente à reavaliação do mesmo (2021NL800002). Porém, nessa conta houve apenas o impacto de R\$ 5.350.679,21 (2021NL800001), decorrente de correção contábil dessa transação.

Nota 15 – Reavaliação de Ativos

Em 30/06/2021, o Tribunal apresentou um saldo de R\$ 5.449.482,43. Trata-se de reavaliação do imóvel nº 5705000685006, da conta 123210102 – Edifícios, da Secex-ES (2021NL800002), que, posteriormente, foi transferido para a Superintendência do Patrimônio da União – SPU. O valor total do imóvel transferido foi de R\$ 10.799.7961,64, sendo R\$ 5.350.679,21, o valor original do mesmo.

Nota 16 - Diversas Variações Patrimoniais Aumentativas

Em 30/06/2021, o Tribunal apresentou um saldo de R\$ 11.608.105,93. Trata-se de registro de arrecadação decorrente de multas, indenizações, restituições e outros.



Tabela 16 - Variações Patrimoniais Aumentativas – Composição

			Saldo Atual - R\$
Conta Contábil	RA - Cód. Recolhimento		Saldo R\$ (Conta Contábil)
MULTAS ADMINISTRATIVAS	13807	AGU-MULTAS DECORRENTES DE DECISOES DO TCU	2.717.707,75
	13901	TCU-MULTAS	1.332.966,43
	18831	STN MULTAS E JUROS PREVISTOS EM CONTRATO	14.033,93
INDENIZACOES	13802	AGU-RECUPERACAO DE RECURSOS-DEMAIS VALORES	21.752,91
	13902	TCU-DEMAIS INDENIZACOES	4.471.680,81
	18821	STN OUTRAS INDENIZACOES(DEDUCOES FOLHA)	214,00
RESTITUICOES	13805	AGU-RECUP.DESP.PRIM.EXER.ANT.TCU/CONVENIOS	1.642.589,14
	13806	AGU-RECUP.DESP.PRIM.EXER.ANT.TCU/OUTROS	189.009,90
	18806	RECUP.DESP.PRIMARIA EXERC.ANTERIORES FTE 0100	496.267,01
	18856	STN OUTROS RESSARCIMENTOS	99.518,92
	18859	STN OUTRAS RESTITUICOES	133.867,26
VPA DECORRENTE DE FATORES GERADORES DIVERSOS	18905	STN REST.CONTRIB.PREVIDENCIA COMPL./FUNPRES	69.725,93
	18822	STN OUTRAS RECEITAS	345.947,13
	18844	STN-RECEITA DECORRENTE DE INDENIZACAO SEGUROS	24.338,17
	18854	RESSARCIMENTO DE LIGACOES TELEFONICAS	48.486,64
Total			11.608.105,93

Fonte: SIAFI 2021

Nota 17 - Benefícios Previdenciários e Assistenciais

Em 30/06/2021, o Tribunal apresentou um saldo de R\$ 428.777.994,24, que decorreu dos seguintes registros:

Tabela 17 – Benefícios Previdenciários e Assistenciais – Composição

				Saldo Atual - R\$
	30/06/2021	31/03/2020	AH (%)	
PROVENTOS - PESSOAL CIVIL	292.844.971,15	296.620.569,61	-1,27%	
GRATIFICACOES	18.411.332,43	18.853.564,36	-2,35%	
FERIAS VENCIDAS E PROPORCIONAIS APOSENTADOS	935.641,21	508.433,60	84,02%	
13 SALARIO - PESSOAL CIVIL16/91	25.726.249,42	26.153.754,31	-1,63%	
LICENCA PREMIO PARA INATIVO CIVIL	189.418,66	21.283,80	789,97%	
PENSOES CIVIS	65.278.517,81	65.451.847,70	-0,26%	
13 SALARIO - PESSOAL CIVIL - PENSIONISTAS	5.332.965,38	5.443.463,57	-2,03%	
LICENCA-PREMIO PARA PENSIONISTA CIVIL	-	2.095,37		
AUXILIO FUNERAL	716.886,42	660.725,35	8,50%	
AUXILIO NATALIDADE	13.211,70	16.498,25	-19,92%	
ASSISTENCIA A SAUDE	19.328.800,06	19.357.588,38		
Total	428.777.994,24	433.089.824,30	-1,00%	

Fonte: SIAFI 2020 e 2021.

Nota 18 - Outras Transferências e Delegações Concedidas

Em 30/06/2021, o Tribunal apresentou um saldo de R\$ 16.648.234,66. Parte expressiva desse valor refere-se à transferência de bens imóveis (conta 123210102 – Edifícios, imóvel nº 5705000685006, da Secex-ES) para a Superintendência do Patrimônio da União – SPU. O valor do imóvel transferido foi de R\$ 10.799.7961,64, sendo R\$ 5.350.679,21, o valor registrado até 31/05/2021, e R\$ 5.449.482,43 referente à reavaliação do mesmo (2021NL800002). Adicionalmente a esse valor, houve o impacto em duplicidade de R\$ 5.350.679,21 (2021NL800001), decorrente de correção contábil dessa transação.

Nota 19 – Desincorporação de Ativos

Em 30/06/2021, o Tribunal apresentou um saldo de R\$ 94.384.658,60. Em parte, esse valor decorre da baixa do saldo da conta 123210601 – Obras em Andamento, no valor R\$ 94.016.380,81,



registrado na UG 030203 – ISC. Trata-se de reclassificação relacionados à construção do complexo da sede do ISC com a respectiva incorporação dos valores vinculados ao patrimônio principal do imóvel (RGP nº 086.158 – IMÓVEIS PRÓPRIOS NACIONAIS). Termo de Baixa 01/2021.

Nota 20 - Receita Patrimonial

A Lei Orçamentária Anual (LOA/2021), Lei nº 14.144, de 22 de abril de 2021, estima para o TCU a arrecadação de receitas próprias (Fonte de recursos 150 - Recursos Próprios Primários de Livre Aplicação) no montante de R\$13.282.321,00 (treze milhões duzentos e oitenta e dois mil trezentos e vinte e um reais), sendo: R\$12.182.321,00 (doze milhões cento e oitenta e dois mil trezentos e vinte e um reais) referentes à venda da folha de pagamento de pessoal do TCU ao Banco do Brasil S/A e à Caixa Econômica Federal; e R\$1.100.000,00 (um milhão e cem mil reais) referente à realização de concurso público. As arrecadações decorrentes de deliberações do TCU (débitos e/ou multas), ressarcimentos diversos, devolução de valores, alienação de bens, pagamentos pela utilização de espaços do órgão são destinadas diretamente ao Tesouro Nacional por meio de Guia de Recolhimento da União (GRU), com a utilização de códigos de recolhimentos específicos, não cabendo ao TCU qualquer gerenciamento da arrecadação depois de confirmada a sua contabilização.

No quadro a seguir, verificamos que, em 30/06/2021, o Tribunal apresentou um o valor de R\$ 5.407.445,60 de Receita Realizada (**Vide Nota 13**):

Tabela 20 – Demonstrativo de Receitas Próprias

Saldo Atual - R\$					
Natureza da Receita	Período de Referência	PREVISÃO ATUALIZADA	REALIZAÇÃO (MENSAL)	REALIZAÇÃO (ACUMULADA)	RECEITA A REALIZAR
Cessão do Direito de Operacionalização dos Pagamentos - Fopag	Janeiro	12.182.321,00	1.087.174,87	1.087.174,87	11.095.146,13
	Fevereiro		953.112,78	2.040.287,65	10.142.033,35
	Março		648.308,62	2.688.596,27	9.493.724,73
	Abril		992.511,52	3.681.107,79	8.501.213,21
	Maio		822.343,78	4.503.451,57	7.678.869,43
	Junho		903.994,03	5.407.445,60	6.774.875,40
Inscrição em Concursos e Processos Seletivos	Janeiro a Dezembro	1.100.000,00	-	-	1.100.000,00
Total		13.282.321,00	5.407.445,60	5.407.445,60	7.874.875,40

Fonte: Tesouro Gerencial



Cândido Portinari - Preparativos para São João

Notas Explicativas

Demonstrativos Contábeis
3º Trimestre

2021

Sumário

Relação das Unidades Gestoras no âmbito do TCU.....	3
Demonstrações Contábeis.....	4
Balanço Patrimonial	5
Demonstração das Variações Patrimoniais.....	7
Balanço Orçamentário	8
Balanço Financeiro	9
Demonstração dos Fluxos de Caixa.....	10
Demonstração das Mutações do Patrimônio Líquido.....	11
Notas Explicativas	12
1 - Base de Preparação das Demonstrações e das Práticas Contábeis.....	12
2 - Resumo dos Principais Critérios e Políticas Contábeis.....	12
3 – Notas Explicativas.....	15
Nota 01 – Caixa e Equivalentes de Caixa.....	15
Nota 02 - Demais Créditos e Valores a Curto Prazo	15
Nota 03 – Estoques.....	15
Nota 04 – VPDs Pagas Antecipadamente	16
Nota 05 – Demais Créditos e Valores a Longo Prazo.....	18
Nota 06 – Imobilizado.....	18
Nota 07 – Intangível	20
Nota 08 – Obrigações Trabalhistas, Previdenciárias e Assistenciais a Pagar a Curto Prazo.....	23
Nota 09 – Fornecedores e Contas a Pagar	23
Nota 10 – Ajustes de Exercícios Anteriores.....	24
Nota 11 – Direitos Contratuais	27
Nota 12 – Obrigações Contratuais	28
Nota 13 - Exploração e Venda de Bens, Serviços e Direitos	31
Nota 14 - Outras Transferências e Delegações Recebidas	31
Nota 15 – Reavaliação de Ativos	31
Nota 16 - Diversas Variações Patrimoniais Aumentativas	31
Nota 17 - Benefícios Previdenciários e Assistenciais.....	32
Nota 18 - Outras Transferências e Delegações Concedidas.....	32
Nota 19 – Desincorporação de Ativos	33
Nota 20 - Receita Patrimonial	33



Relação das Unidades Gestoras no âmbito do TCU

Código da UG Executora	Nome da UG Executora
30001	Tribunal de Contas da União
30002	Secretaria no Estado do Pará
30003	Secretaria no Estado do Maranhão
30004	Secretaria no Estado do Piauí
30005	Secretaria no Estado do Ceará
30006	Secretaria no Estado do Rio Grande do Norte
30007	Secretaria no Estado da Paraíba
30008	Secretaria no Estado de Pernambuco
30009	Secretaria no Estado de Alagoas
30010	Secretaria no Estado de Sergipe
30011	Secretaria no Estado da Bahia
30012	Secretaria no Estado de Minas Gerais
30013	Secretaria no Estado do Espírito Santo
30014	Secretaria no Estado do Mato Grosso do Sul
30015	Secretaria no Estado do Rio de Janeiro
30016	Secretaria no Estado de São Paulo
30017	Secretaria no Estado do Paraná
30018	Secretaria no Estado de Santa Catarina
30019	Secretaria no Estado do Rio Grande do Sul
30020	Secretaria no Estado do Mato Grosso
30021	Secretaria no Estado de Goiás
30022	Secretaria no Estado do Amazonas
30023	Secretaria no Estado de Tocantins
30024	Secretaria no Estado do Amapá
30025	Secretaria no Estado de Rondônia
30026	Secretaria no Estado do Acre
30027	Secretaria no Estado de Roraima
30050	Diex-Diretoria Prog Exec Orc das Unidades nos Estados
30060	Seae – Secretaria de Apoio Especializado
30203	Instituto Serzedello Correa – ISC/TCU



Demonstrações Contábeis

As Demonstrações Contábeis do Tribunal de Contas da União, a seguir transcritas, contemplam a execução do Orçamento Fiscal e o da Seguridade Social referentes ao período findo em 30 de setembro de 2021, e constituem-se dos Balanços Patrimonial, Orçamentário, Financeiro, das Demonstrações das Variações Patrimoniais, dos Fluxos de Caixa e das Mutações do Patrimônio Líquido, extraídos do Sistema Integrado de Administração Financeira do Governo Federal (SIAFI), bem como das respectivas Notas Explicativas.



Balanço Patrimonial

ATIVO			
ESPECIFICAÇÃO	NE	2021	2020
ATIVO CIRCULANTE		419.288.853,83	264.948.639,97
Caixa e Equivalentes de Caixa	NE 01	349.051.013,93	227.239.455,79
Créditos a Curto Prazo		58.504.682,14	19.366.279,55
Demais Créditos e Valores	NE 02	58.504.682,14	19.366.279,55
Investimentos e Aplicações Temporárias a Curto Prazo		-	-
Estoques	NE 03	855.579,22	1.421.055,91
VPDs Pagas Antecipadamente	NE 04	10.877.578,54	16.921.848,72
ATIVO NÃO CIRCULANTE		925.549.334,09	1.020.352.544,26
Ativo Realizável a Longo Prazo	NE 05	-	42.286,36
Créditos a Longo Prazo		-	-
Demais Créditos e Valores		-	-
Estoques		-	-
Investimentos		-	-
Participações Permanentes		-	-
Propriedades para Investimento		-	-
Propriedades para Investimento		-	-
(-) Depreciação Acumulada de Propriedades p/ Investimentos		-	-
(-) Redução ao Valor Rec. de Propriedades para Investimentos		-	-
Investimentos do RPPS de Longo Prazo		-	-
Investimentos do RPPS de Longo Prazo		-	-
(-) Redução ao Valor Recuperável de Investimentos do RPPS		-	-
Demais Investimentos Permanentes		-	-
Demais Investimentos Permanentes		-	-
(-) Redução ao Valor Recuperável de Demais Invest. Perm.		-	-
Imobilizado	NE 06	835.688.951,31	933.607.398,36
Bens Móveis		68.334.954,48	68.871.592,50
Bens Móveis		166.229.897,41	156.332.163,88
(-) Depreciação/Amortização/Exaustão Acum. de Bens Móveis		(97.894.942,93)	(87.460.571,38)
(-) Redução ao Valor Recuperável de Bens Móveis		-	-
Bens Imóveis		767.353.996,83	864.735.805,86
Bens Imóveis		797.212.729,86	892.960.173,81
(-) Depr./Amortização/Exaustão Acum. de Bens Imóveis		(29.858.733,03)	(28.224.367,95)
(-) Redução ao Valor Recuperável de Bens Imóveis		-	-
Intangível	NE 07	89.860.382,78	86.702.859,54
Softwares		89.860.382,78	86.702.859,54
Softwares		89.860.382,78	86.702.859,54
(-) Amortização Acumulada de Softwares		-	-
(-) Redução ao Valor Recuperável de Softwares		-	-
Marcas, Direitos e Patentes Industriais		-	-
Marcas, Direitos e Patentes Industriais		-	-
(-) Amortização Acumulada de Marcas, Direitos e Patentes Ind		-	-
(-) Redução ao Valor Recuperável de Marcas, Direitos e Pat.		-	-
Direitos de Uso de Imóveis		-	-
Direitos de Uso de Imóveis		-	-
(-) Amortização Acumulada de Direito de Uso de Imóveis		-	-
(-) Redução ao Valor Recuperável Direito de Uso de Imóveis		-	-
Diferido		-	-
TOTAL DO ATIVO		1.344.838.187,92	1.285.301.184,23
PASSIVO			
ESPECIFICAÇÃO		2021	2020
PASSIVO CIRCULANTE		44.521.199,90	4.441.599,77
Obrigações Trab., Prev. e Assist. a Pagar a Curto Prazo	NE 08	40.768.308,75	-
Empréstimos e Financiamentos a Curto Prazo		-	-
Fornecedores e Contas a Pagar a Curto Prazo	NE 09	3.610.269,28	4.441.599,77
Obrigações Fiscais a Curto Prazo		-	-
Obrigações de Repartição a Outros Entes		-	-
Provisões a Curto Prazo		-	-
Demais Obrigações a Curto Prazo		142.621,87	-
PASSIVO NÃO CIRCULANTE		-	-
Obrigações Trab., Prev. e Assist. a Pagar a Longo Prazo		-	-
Empréstimos e Financiamentos a Longo Prazo		-	-
Fornecedores e Contas a Pagar a Longo Prazo		-	-
Obrigações Fiscais a Longo Prazo		-	-
Provisões a Longo Prazo		-	-
Demais Obrigações a Longo Prazo		-	-
Resultado Diferido		-	-
TOTAL DO PASSIVO EXIGÍVEL		44.521.199,90	4.441.599,77
ESPECIFICAÇÃO		2021	2020
Patrimônio Social e Capital Social		-	-
Adiantamentos para Futuro Aumento de Capital (AFAC)		-	-
Reservas de Capital		-	-
Ajustes de Avaliação Patrimonial		-	-
Reservas de Lucros		-	-
Demais Reservas		-	-
Resultados Acumulados		1.300.316.988,02	1.280.859.584,46



Resultado do Exercício		20.776.840,64	105.646.492,34
Resultados de Exercícios Anteriores		1.280.859.584,46	1.177.853.423,97
Ajustes de Exercícios Anteriores	NE 10	(1.319.437,08)	(2.640.331,85)
(-) Ações / Cotas em Tesouraria		-	-
TOTAL DO PATRIMÔNIO LÍQUIDO		1.300.316.988,02	1.280.859.584,46
TOTAL DO PASSIVO E PATRIMÔNIO LÍQUIDO		1.344.838.187,92	1.285.301.184,23

ATIVO			
ESPECIFICAÇÃO		2021	2020
ATIVO FINANCEIRO		349.052.413,29	227.242.465,43
ATIVO PERMANENTE		995.785.774,63	1.058.058.718,80
PASSIVO			
ESPECIFICAÇÃO		2021	2020
PASSIVO FINANCEIRO		668.218.758,17	49.478.100,01
PASSIVO PERMANENTE		43.884.380,38	2.840.825,76
SALDO PATRIMONIAL		632.735.049,37	1.232.982.258,46

Quadro de Compensações

ATIVO			
ESPECIFICAÇÃO		2021	2020
ESPECIFICAÇÃO / Saldo dos Atos Potenciais Ativos			
SALDO DOS ATOS POTENCIAIS ATIVOS	NE 11	1.035.000,00	1.035.000,00
Atos Potenciais Ativos		1.035.000,00	1.035.000,00
Garantias e Contragarantias Recebidas		-	-
Direitos Conveniados e Outros Instrumentos Congêneres		-	-
Direitos Contratuais		1.035.000,00	1.035.000,00
Outros Atos Potenciais Ativos		-	-
TOTAL		1.035.000,00	1.035.000,00
PASSIVO			
ESPECIFICAÇÃO		2021	2020
ESPECIFICAÇÃO / Saldo dos Atos Potenciais Passivos			
SALDO DOS ATOS POTENCIAIS PASSIVOS	NE 12	301.005.664,39	301.532.318,36
Atos Potenciais Passivos		301.005.664,39	301.532.318,36
Garantias e Contragarantias Concedidas		-	-
Obrigações Conveniadas e Outros Instrumentos Congêneres		4.020,98	4.020,98
Obrigações Contratuais		0,00	0,00
Outros Atos Potenciais Passivos		-	-
TOTAL		301.005.664,39	301.532.318,36



Demonstração das Variações Patrimoniais

VARIAÇÕES PATRIMONIAIS QUANTITATIVAS			
	NE	2021	2020
VARIAÇÕES PATRIMONIAIS AUMENTATIVAS		1.728.086.614,67	1.665.994.886,51
Contribuições		-	-
Exploração e Venda de Bens, Serviços e Direitos	NE 13	8.242.613,84	8.523.584,67
Exploração de Bens, Direitos e Prestação de Serviços		8.242.613,84	8.523.584,67
Variações Patrimoniais Aumentativas Financeiras		87.401,69	28.550,99
Juros e Encargos de Mora		59.962,12	28.550,99
Variações Monetárias e Cambiais		27.439,57	-
Transferências e Delegações Recebidas		1.691.458.625,87	1.622.273.705,40
Transferências Intragovernamentais		1.685.483.153,46	1.621.393.712,71
Outras Transferências e Delegações Recebidas	NE 14	5.975.472,41	879.992,69
Valorização e Ganhos c/ Ativos e Desincorporação de Passivos		9.507.893,34	101.559,01
Reavaliação de Ativos	NE 15	9.037.893,25	-
Ganhos com Incorporação de Ativos		-	57.708,64
Ganhos com Desincorporação de Passivos		470.000,09	43.850,37
Outras Variações Patrimoniais Aumentativas		18.790.079,93	35.067.486,44
Reversão de Provisões e Ajustes para Perdas		-	21.249.251,94
Diversas Variações Patrimoniais Aumentativas	NE 16	18.790.079,93	13.818.234,50
VARIAÇÕES PATRIMONIAIS DIMINUTIVAS		1.707.309.774,03	1.594.857.593,14
Pessoal e Encargos		799.630.936,01	805.058.182,27
Remuneração a Pessoal		643.232.900,29	653.456.429,65
Encargos Patronais		131.530.671,99	126.570.090,48
Benefícios a Pessoal		24.867.363,73	25.031.662,14
Benefícios Previdenciários e Assistenciais	NE 17	639.951.546,86	649.108.797,51
Aposentadorias e Reformas		504.694.802,75	512.626.922,85
Pensões		105.255.905,29	106.530.717,53
Outros Benefícios Previdenciários e Assistenciais		30.000.838,82	29.951.157,13
Uso de Bens, Serviços e Consumo de Capital Fixo		108.669.671,84	105.436.566,93
Uso de Material de Consumo		1.733.149,65	689.453,52
Serviços		92.676.759,29	88.248.579,26
Depreciação, Amortização e Exaustão		14.259.762,90	16.498.534,15
Variações Patrimoniais Diminutivas Financeiras		7.423,59	6.704,20
Juros e Encargos de Mora		702,24	1.841,68
Variações Monetárias e Cambiais		20,04	93,55
Descontos Financeiros Concedidos		6.701,31	4.768,97
Transferências e Delegações Concedidas		63.086.495,62	33.649.912,05
Transferências Intragovernamentais		44.090.613,53	31.001.556,39
Transferências ao Exterior		128.269,16	588.198,61
Outras Transferências e Delegações Concedidas	NE 18	18.867.612,93	2.060.157,05
Desvalorização e Perda de Ativos e Incorporação de Passivos		94.567.449,51	14.367,16
Perdas Involuntárias		10.975,06	-
Desincorporação de Ativos	NE 19	94.556.474,45	14.367,16
Tributárias		169.437,56	191.176,49
Impostos, Taxas e Contribuições de Melhoria		68.312,41	62.901,36
Contribuições		101.125,15	128.275,13
Custo - Mercadorias, Produtos Vend. e dos Serviços Prestados		-	-
Outras Variações Patrimoniais Diminutivas		1.226.813,04	1.391.886,53
Diversas Variações Patrimoniais Diminutivas		1.226.813,04	1.391.886,53
RESULTADO PATRIMONIAL DO PERÍODO		20.776.840,64	71.137.293,37
VARIAÇÕES PATRIMONIAIS QUALITATIVAS			
		2021	2020



Balanco Orçamentário

RECEITA					
RECEITAS ORÇAMENTÁRIAS		PREVISÃO INICIAL	PREVISÃO ATUALIZADA	RECEITAS REALIZADAS	SALDO
RECEITAS CORRENTES		13.282.321,00	13.282.321,00	8.242.613,84	(5.039.707,16)
Receitas Tributárias		-	-	-	-
Receitas de Contribuições		-	-	-	-
Receita Patrimonial	NE 20	12.182.321,00	12.182.321,00	8.242.613,84	(3.939.707,16)
Cessão de Direitos		12.182.321,00	12.182.321,00	8.242.613,84	(3.939.707,16)
Receita Agropecuária		-	-	-	-
Receita Industrial		-	-	-	-
Receitas de Serviços		1.100.000,00	1.100.000,00	-	(1.100.000,00)
Serviços Administrativos e Comerciais Gerais		1.100.000,00	1.100.000,00	-	(1.100.000,00)
Transferências Correntes		-	-	-	-
Outras Receitas Correntes		-	-	-	-
RECEITAS DE CAPITAL		-	-	-	-
Operações de Crédito		-	-	-	-
Alienação de Bens		-	-	-	-
Amortização de Empréstimos		-	-	-	-
Transferências de Capital		-	-	-	-
Outras Receitas de Capital		-	-	-	-
SUBTOTAL DE RECEITAS		13.282.321,00	13.282.321,00	8.242.613,84	(5.039.707,16)
REFINANCIAMENTO		-	-	-	-
SUBTOTAL COM REFINANCIAMENTO		13.282.321,00	13.282.321,00	8.242.613,84	(5.039.707,16)
DEFICIT				2.161.460.199,07	2.161.460.199,07
TOTAL		13.282.321,00	13.282.321,00	2.169.702.812,91	2.156.420.491,91

DESPESA						
DESPESAS ORÇAMENTÁRIAS	DOTAÇÃO INICIAL	DOTAÇÃO ATUALIZADA	DESPESAS EMPENHADAS	DESPESAS LIQUIDADAS	DESPESAS PAGAS	SALDO DA DOTAÇÃO
DESPESAS CORRENTES	2.245.229.688,00	2.245.229.688,00	2.148.967.857,90	1.518.082.214,20	1.517.809.200,18	96.261.830,10
Pessoal e Encargos Sociais	1.949.478.268,00	1.949.478.268,00	1.924.489.518,64	1.382.247.193,79	1.382.231.160,66	24.988.749,36
Juros e Encargos da Dívida	-	-	-	-	-	-
Outras Despesas Correntes	295.751.420,00	295.751.420,00	224.478.339,26	135.835.020,41	135.578.039,52	71.273.080,74
DESPESAS DE CAPITAL	63.038.108,00	63.038.108,00	20.734.955,01	6.312.433,80	6.312.433,80	42.303.152,99
Investimentos	63.038.108,00	63.038.108,00	20.734.955,01	6.312.433,80	6.312.433,80	42.303.152,99
Inversões Financeiras	-	-	-	-	-	-
Amortização da Dívida	-	-	-	-	-	-
RESERVA DE CONTINGÊNCIA	-	-	-	-	-	-
SUBTOTAL DAS DESPESAS	2.308.267.796,00	2.308.267.796,00	2.169.702.812,91	1.524.394.648,00	1.524.121.633,98	138.564.983,09
AMORTIZAÇÃO DA DÍVIDA / REFINANCIAMENTO	-	-	-	-	-	-
Amortização da Dívida Interna	-	-	-	-	-	-
Amortização da Dívida Externa	-	-	-	-	-	-
SUBTOTAL COM REFINANCIAMENTO	2.308.267.796,00	2.308.267.796,00	2.169.702.812,91	1.524.394.648,00	1.524.121.633,98	138.564.983,09
TOTAL	2.308.267.796,00	2.308.267.796,00	2.169.702.812,91	1.524.394.648,00	1.524.121.633,98	138.564.983,09

ANEXO 1 - DEMONSTRATIVO DE EXECUÇÃO DOS RESTOS A PAGAR NÃO PROCESSADOS

DESPESAS ORÇAMENTÁRIAS	INSCRITOS EM EXERCÍCIOS ANTERIORES	INSCRITOS EM 31 DE DEZEMBRO DO EXERCÍCIO ANTERIOR	LIQUIDADOS	PAGOS	CANCELADOS	SALDO
DESPESAS CORRENTES	5.341.771,97	23.070.167,87	11.105.123,18	11.105.123,17	4.212.567,09	13.094.249,58
Pessoal e Encargos Sociais	2.891.531,40	2.982.791,80	1.154.610,64	1.154.610,64	100.082,50	4.619.630,06
Juros e Encargos da Dívida	-	-	-	-	-	-
Outras Despesas Correntes	2.450.240,57	20.087.376,07	9.950.512,54	9.950.512,53	4.112.484,59	8.474.619,52
DESPESAS DE CAPITAL	2.609.212,92	18.397.219,92	11.543.524,16	11.543.524,16	40.000,36	9.422.908,32
Investimentos	2.609.212,92	18.397.219,92	11.543.524,16	11.543.524,16	40.000,36	9.422.908,32
Inversões Financeiras	-	-	-	-	-	-
Amortização da Dívida	-	-	-	-	-	-
TOTAL	7.950.984,89	41.467.387,79	#####	22.648.647,33	4.252.567,45	22.517.157,90

ANEXO 2 - DEMONSTRATIVO DE EXECUÇÃO RESTOS A PAGAR PROCESSADOS E NAO PROCESSADOS LIQUIDADOS

DESPESAS ORÇAMENTÁRIAS	INSCRITOS EM EXERCÍCIOS ANTERIORES	INSCRITOS EM 31 DE DEZEMBRO DO EXERCÍCIO ANTERIOR	PAGOS	CANCELADOS	SALDO
DESPESAS CORRENTES	59.657,33	70,00	-	54.779,71	4.947,62
Pessoal e Encargos Sociais	-	-	-	-	-
Juros e Encargos da Dívida	-	-	-	-	-
Outras Despesas Correntes	59.657,33	70,00	-	54.779,71	4.947,62
DESPESAS DE CAPITAL	-	-	-	-	-
Investimentos	-	-	-	-	-
Inversões Financeiras	-	-	-	-	-
Amortização da Dívida	-	-	-	-	-
TOTAL	59.657,33	70,00	-	54.779,71	4.947,62



Balanço Financeiro

INGRESSOS			DISPÊNDIOS		
ESPECIFICAÇÃO	2021	2020	ESPECIFICAÇÃO	2021	2020
Receitas Orçamentárias	8.242.613,84	8.523.347,67	Despesas Orçamentárias	2.169.702.812,91	2.149.866.176,04
Ordinárias	-	-	Ordinárias	1.293.796.098,02	1.312.701.034,32
Vinculadas	8.242.635,39	8.523.348,09	Vinculadas	875.906.714,89	837.165.141,72
Previdência Social (RPPS)	-	-	Seguridade Social (Exceto Previdência)	533.758.799,10	505.598.105,72
Outros Recursos Vinculados a Fundos, Órgãos e Programas	8.242.613,84	8.523.347,67	Previdência Social (RPPS)	331.605.339,00	331.567.036,00
Recursos a Classificar	21,55	0,42	Outros Recursos Vinculados a Fundos, Órgãos e Programas	10.542.576,79	
(-) Deduções da Receita Orçamentária	(21,55)	(0,42)			
Transferências Financeiras Recebidas	1.684.735.056,21	1.621.393.712,71	Transferências Financeiras Concedidas	43.342.516,28	31.001.556,39
Resultantes da Execução Orçamentária	1.683.570.426,46	1.621.079.122,33	Resultantes da Execução Orçamentária	23.348.284,85	16.844.712,49
Cota Recebida	1.665.251.746,10	1.604.854.081,65	Repasse Concedido	476.169,51	619.671,81
Sub-repasse Recebido	18.237.238,11	16.215.946,56	Sub-repasse Concedido	18.237.238,11	16.215.946,56
Sub-repasse Devolvido	19.954,62		Cota Devolvida	4.614.922,61	
Independentes da Execução Orçamentária	1.164.629,75	314.590,38	Sub-repasse Devolvido	19.954,62	9.094,12
Demais Transferências Recebidas	100.241,04	131.505,55	Independentes da Execução Orçamentária	19.994.231,43	14.156.843,90
Movimentação de Saldos Patrimoniais	382.658,60	166.791,01	Movimento de Saldos Patrimoniais	19.312.501,32	14.140.550,08
Movimentações para Incorporação de Saldos	681.730,11	16.293,82	Movimentações para Incorporação de Saldos	681.730,11	16.293,82
Aporte ao RPPS	-	-	Aporte ao RPPS	-	-
Aporte ao RGPS	-	-	Aporte ao RGPS	-	-
Recebimentos Extraorçamentários	665.177.335,88	638.000.742,91	Pagamentos Extraorçamentários	23.298.118,60	10.835.728,42
Inscrição dos Restos a Pagar Processados	273.014,02	290.551,41	Pagamento dos Restos a Pagar Processados	-	16.407,09
Inscrição dos Restos a Pagar Não Processados	645.308.164,91	623.680.731,58	Pagamento dos Restos a Pagar Não Processados	22.648.647,33	10.691.090,67
Depósitos Restituíveis e Valores Vinculados	649.471,27	128.230,66	Depósitos Restituíveis e Valores Vinculados	649.471,27	128.230,66
Outros Recebimentos Extraorçamentários	18.946.685,68	13.901.229,26	Outros Pagamentos Extraorçamentários	-	-
Ordens Bancárias não Sacadas - Cartão de Pagamento	111.698,28	40.168,31			
Restituições a Pagar	3.775,44				
Arrecadação de Outra Unidade	18.829.601,68	13.842.253,52			
Valores para Compensação	1.610,28	18.807,43			
Saldo do Exercício Anterior	227.239.455,79	188.033.144,00	Saldo para o Exercício Seguinte	349.051.013,93	264.247.486,44
Caixa e Equivalentes de Caixa	227.239.455,79	188.033.144,00	Caixa e Equivalentes de Caixa	349.051.013,93	264.247.486,44
TOTAL	2.585.394.461,72	2.455.950.947,29	TOTAL	2.585.394.461,72	2.455.950.947,29

Demonstração dos Fluxos de Caixa

	2021	2020
FLUXOS DE CAIXA DAS ATIVIDADES OPERACIONAIS	139.667.516,10	80.240.503,75
INGRESSOS	1.712.462.128,72	1.643.906.351,99
Receita Patrimonial	8.242.613,84	8.523.347,67
Outros Ingressos Operacionais	1.704.219.514,88	1.635.383.004,32
Ingressos Extraorçamentários	649.471,27	128.230,66
Restituições a Pagar	3.775,44	-
Transferências Financeiras Recebidas	1.684.735.056,21	1.621.393.712,71
Arrecadação de Outra Unidade	18.829.601,68	13.842.253,52
Valores para Compensação	1.610,28	18.807,43
DESEMBOLSOS	(1.572.794.612,62)	(1.563.665.848,24)
Pessoal e Demais Despesas	(1.411.434.771,99)	(1.419.354.469,32)
Legislativo	(816.335.827,10)	(815.570.105,80)
Judiciário	(61.487,63)	-
Essencial à Justiça	-	-
Previdência Social	(594.552.658,18)	(603.824.531,83)
Educação	-	-
Encargos Especiais	(596.497,36)	-
(+/-) Ordens Bancárias não Sacadas - Cartão de Pagamento	111.698,28	40.168,31
Juros e Encargos da Dívida	-	-
Transferências Concedidas	(117.367.853,08)	(113.181.591,87)
Intragovernamentais	(117.239.583,92)	(112.593.393,26)
Outras Transferências Concedidas	(128.269,16)	(588.198,61)
Outros Desembolsos Operacionais	(43.991.987,55)	(31.129.787,05)
Dispêndios Extraorçamentários	(649.471,27)	(128.230,66)
Transferências Financeiras Concedidas	(43.342.516,28)	(31.001.556,39)
FLUXOS DE CAIXA DAS ATIVIDADES DE INVESTIMENTO	(17.855.957,96)	(4.026.161,31)
INGRESSOS	-	-
Alienação de Bens	-	-
Amortização de Empréstimos e Financiamentos Concedidos	-	-
Outros Ingressos de Investimentos	-	-
DESEMBOLSOS	(17.855.957,96)	(4.026.161,31)
Aquisição de Ativo Não Circulante	(14.630.082,07)	(1.575.580,06)
Outros Desembolsos de Investimentos	(3.225.875,89)	(2.450.581,25)
FLUXOS DE CAIXA DAS ATIVIDADES DE FINANCIAMENTO	-	-
INGRESSOS	-	-
Operações de Crédito	-	-
Integralização do Capital Social de Empresas Dependentes	-	-
Outros Ingressos de Financiamento	-	-
DESEMBOLSOS	-	-
Amortização / Refinanciamento da Dívida	-	-
Outros Desembolsos de Financiamento	-	-
GERAÇÃO LÍQUIDA DE CAIXA E EQUIVALENTES DE CAIXA	121.811.558,14	76.214.342,44
CAIXA E EQUIVALENTES DE CAIXA INICIAL	227.239.455,79	188.033.144,00
CAIXA E EQUIVALENTE DE CAIXA FINAL	349.051.013,93	264.247.486,44



Demonstração das Mutações do Patrimônio Líquido

Especificação	Patrimônio/ Capital Social	Adiant. para Futuro Aumento de Capital (AFAC)	Reserva de Capital	Reservas de Lucros	Demais Reservas	Resultados Acumulados	Ajustes de Avaliação Patrimonial	Ações/Cotas em Tesouraria	Total
Saldo Inicial do Exercício 2020	-	-	-	-	-	1.177.853.423,97	-	-	1.177.853.423,97
Variação Cambial	-	-	-	-	-	-	-	-	-
Ajustes de Exercícios Anteriores	-	-	-	-	-	(2.671.319,87)	-	-	(2.671.319,87)
Aumento/Redução de Capital	-	-	-	-	-	-	-	-	-
Resgate/Reemissão de Ações e Cotas	-	-	-	-	-	-	-	-	-
Const./Realiz. da Reserva de Reavaliação de Ativos	-	-	-	-	-	30.988,02	-	-	30.988,02
Ajuste de Avaliação Patrimonial	-	-	-	-	-	-	-	-	-
Resultado do Exercício	-	-	-	-	-	105.646.492,34	-	-	105.646.492,34
Constituição/Reversão de Reservas	-	-	-	-	-	-	-	-	-
Dividendos/Juros sobre Capital Próprio	-	-	-	-	-	-	-	-	-
Provisão Tributária - IR/CS	-	-	-	-	-	-	-	-	-
s/ Res. de Reavaliação	-	-	-	-	-	-	-	-	-
Saldos de Fusão, Cisão e Incorporação	-	-	-	-	-	-	-	-	-
Adiantamento para Futuro Aumento de Capital	-	-	-	-	-	-	-	-	-
Saldo Final do Exercício 2020	-	-	-	-	-	1.280.859.584,46	-	-	1.280.859.584,46

Especificação	Patrimônio/ Capital Social	Adiant. para Futuro Aumento de Capital (AFAC)	Reserva de Capital	Reservas de Lucros	Demais Reservas	Resultados Acumulados	Ajustes de Avaliação Patrimonial	Ações/Cotas em Tesouraria	Total
Saldo Inicial do Exercício 2021	-	-	-	-	-	1.280.859.584,46	-	-	1.280.859.584,46
Variação Cambial	-	-	-	-	-	-	-	-	-
Ajustes de Exercícios Anteriores	-	-	-	-	-	(1.308.041,44)	-	-	(1.308.041,44)
Aumento/Redução de Capital	-	-	-	-	-	-	-	-	-
Resgate/Reemissão de Ações e Cotas	-	-	-	-	-	-	-	-	-
Const./Realiz. da Reserva de Reavaliação de Ativos	-	-	-	-	-	(11.395,64)	-	-	(11.395,64)
Ajuste de Avaliação Patrimonial	-	-	-	-	-	-	-	-	-
Resultado do Exercício	-	-	-	-	-	20.776.840,64	-	-	20.776.840,64
Constituição/Reversão de Reservas	-	-	-	-	-	-	-	-	-
Dividendos/Juros sobre Capital Próprio	-	-	-	-	-	-	-	-	-
Provisão Tributária - IR/CS	-	-	-	-	-	-	-	-	-
s/ Res. de Reavaliação	-	-	-	-	-	-	-	-	-
Saldos de Fusão, Cisão e Incorporação	-	-	-	-	-	-	-	-	-
Adiantamento para Futuro Aumento de Capital	-	-	-	-	-	-	-	-	-
Saldo Final do Exercício 2021	-	-	-	-	-	1.300.316.988,02	-	-	1.300.316.988,02

Notas Explicativas

1 - Base de Preparação das Demonstrações e das Práticas Contábeis

As Demonstrações Contábeis do Tribunal de Contas da União são elaboradas em consonância com os dispositivos da Lei nº 4.320/1964, do Decreto-Lei nº 200/1967, do Decreto nº 93.872/1986, da Lei nº 10.180/2001 e da Lei Complementar nº 101/2000. Abrangem, também, as Normas Brasileiras de Contabilidade Aplicadas ao Setor Público (NBCASP) do Conselho Federal de Contabilidade (CFC), o Manual de Contabilidade Aplicada ao Setor Público (MCASP) e o Manual SIAFI.

Elaboradas a partir das informações constantes no Sistema Integrado de Administração Financeira do Governo Federal (SIAFI).

As estruturas e a composição das demonstrações estão de acordo com as bases propostas pelas práticas contábeis brasileiras (doravante denominado modelo PCASP). Dessa forma, as demonstrações são compostas por:

- I. Balanço Patrimonial (BP);
- II. Demonstração das Variações Patrimoniais (DVP);
- III. Balanço Orçamentário (BO);
- IV. Balanço Financeiro (BF);
- V. Demonstração dos Fluxos de Caixa (DFC); e
- VI. Demonstração das Mutações do Patrimônio Líquido (DMPL).

O uso do conceito de conta única, derivado do princípio de unidade de tesouraria (conforme art. 1º e 2º do Decreto nº 93.872/1986), exige que todas as receitas e as despesas, orçamentárias e extraorçamentárias, sejam controladas em um único caixa. Dessa forma, no BF, os saldos oriundos do exercício anterior e os destinados ao exercício seguinte estão concentrados no grupo Caixa e Equivalentes de Caixa;

2 - Resumo dos Principais Critérios e Políticas Contábeis

A seguir, são apresentados os principais critérios e políticas contábeis adotados no âmbito do TCU, tendo em consideração as opções e premissas do modelo PCASP.

(a) Moeda funcional

A moeda funcional do TCU é o Real.

(b) Caixa e equivalentes de caixa

Refere-se a valores registrados na conta única do TCU, liberados pelo Tesouro Nacional por meio do limite de saque com vinculação de pagamento.

(c) Créditos a curto prazo

Compreendem os direitos a receber a curto prazo relacionados, principalmente, com adiantamentos referentes à folha de pagamento (13º Salário, Férias, etc.) e suprimento de fundos.

(d) Estoques

Compreendem o almoxarifado e adiantamento a fornecedores. Na entrada, esses bens são avaliados pelo valor de aquisição.

O método para mensuração e avaliação das saídas dos estoques é o custo médio ponderado. Há, também, a possibilidade de redução de valores do estoque, mediante as contas para ajustes para perdas ou para redução ao valor de mercado, quando o valor registrado estiver superior ao valor de mercado.

(e) Ativo realizável a longo prazo

Compreendem os direitos a receber a longo prazo, avaliados e mensurados pelo valor original e, quando aplicável, são acrescidos das atualizações e correções monetárias, de acordo com as taxas especificadas nas respectivas operações.

(f) Imobilizado

O imobilizado é composto pelos bens móveis e imóveis. É reconhecido inicialmente com base no valor de aquisição, construção ou produção. Após o reconhecimento inicial, ficam sujeitos à depreciação, amortização ou exaustão (quando tiverem vida útil definida), bem como à redução ao valor recuperável e à reavaliação.

Os gastos posteriores à aquisição, construção ou produção são incorporados ao valor do imobilizado desde que tais gastos aumentem a vida útil do bem e sejam capazes de gerar benefícios econômicos futuros. Se os gastos não gerarem tais benefícios, eles são reconhecidos diretamente como variações patrimoniais diminutivas do período.

(g) Intangível

Os direitos que tenham por objeto bens incorpóreos, destinados à manutenção da atividade pública ou exercidos com essa finalidade, são mensurados ou avaliados com base no valor de aquisição ou de produção, deduzido o saldo da respectiva conta de amortização acumulada (quando tiverem vida útil definida) e o montante acumulado de quaisquer perdas do valor que tenham sofrido ao longo de sua vida útil por redução ao valor recuperável (*impairment*).

(h) Depreciação de bens imóveis cadastrados no SPIUnet

O valor depreciado dos bens imóveis do TCU é apurado mensal e automaticamente pelo sistema SPIUnet sobre o valor depreciável do bem, utilizando-se, para tanto, o Método da Parábola de Kuentzle (art 7º da Portaria Conjunta STN/SPU nº 703, de 10/12/2014), e a depreciação é calculada a partir do dia em que o bem for colocado em condições de uso.

A vida útil é definida com base no laudo de avaliação específica ou, na sua ausência, por parâmetros predefinidos pela Secretaria de Patrimônio da União (SPU) segundo a natureza e as características dos bens imóveis. Nos casos de bens reavaliados, independentemente do fundamento, a depreciação acumulada é zerada e reiniciada a partir do novo valor.

(i) Passivos circulantes e não circulantes

As obrigações do TCU são evidenciadas por valores conhecidos ou calculáveis, acrescidos, quando aplicável, dos correspondentes encargos das variações monetárias e cambiais ocorridas até a data das demonstrações contábeis.

Os passivos circulante e não circulante apresentam a seguinte divisão: obrigações trabalhistas, previdenciárias e assistenciais, fornecedores e contas a pagar e demais obrigações.

Os ativos e passivos contingentes não são reconhecidos nas demonstrações contábeis. Quando relevantes, são registrados em contas de controle e evidenciados em notas explicativas.

(k) Apuração do resultado

No modelo PCASP, é possível a apuração dos seguintes resultados:

- I. Patrimonial;
- II. Orçamentário; e
- III. Financeiro.

I Resultado Patrimonial

A apuração do resultado patrimonial implica a confrontação das variações patrimoniais aumentativas (VPA) e das variações patrimoniais diminutivas (VPD).

As VPA são reconhecidas quando for provável que benefícios econômicos fluirão para União e quando puderem ser mensuradas confiavelmente, utilizando-se a lógica do regime de competência. A exceção se refere às receitas tributárias e às transferências recebidas, que seguem a lógica do regime de caixa, o que é permitido de acordo com o modelo PCASP.

As VPD são reconhecidas quando for provável que ocorrerá decréscimos nos benefícios econômicos para a União, implicando em saída de recursos ou em redução de ativos ou na assunção de passivos, seguindo a lógica do regime de competência. A exceção se refere às despesas oriundas da restituição de receitas tributárias e às transferências concedidas, que seguem a lógica do regime de caixa, o que é permitido de acordo com o modelo PCASP.

A apuração do resultado se dá pelo encerramento das contas de VPA e VPD, em contrapartida a uma conta de apuração. Após a apuração, o resultado é transferido para conta de Superávit/Déficit do Exercício. O detalhamento do confronto entre VPA e VPD é apresentado na Demonstração das Variações Patrimoniais.

II Resultado orçamentário

O regime orçamentário da União segue o descrito no art. 35 da Lei nº 4.320/1964. Desse modo, pertencem ao exercício financeiro as receitas nele arrecadadas e as despesas nele legalmente empenhadas.

O resultado orçamentário representa o confronto entre as receitas orçamentárias realizadas e as despesas orçamentárias empenhadas. O superávit/déficit é apresentado diretamente no Balanço Orçamentário.

III Resultado financeiro

O resultado financeiro representa o confronto entre ingressos e dispêndios, orçamentários e extraorçamentários, que ocorreram durante o exercício e alteraram as disponibilidades da TCU.

No Balanço Financeiro, é possível identificar a apuração do resultado financeiro.

A seguir, são detalhados os principais itens dos demonstrativos contábeis:

3 – Notas Explicativas

Nota 01 – Caixa e Equivalentes de Caixa

Em 30/09/2021, o Tribunal de Contas da União apresentou um saldo de R\$ 349.051,013,93 relacionados ao Limite de Saque, assim distribuídos:

Tabela 1 – Caixa e Equivalentes de Caixa – Composição.

Fonte Recursos Detalhada		Saldo Atual - R\$		
		Vinculação Pagamento	30/09/2021	31/12/2020 AH (%)
0100000000	RECURSOS PRIMARIOS DE LIVRE APLICACAO	306 CPSSS-CONTRIB. PATRONAL SEGUR. SERVIDOR PUBL.	23.279.005,63	8.303.429,07 180,35%
		310 PAGAMENTO PESSOAL	48.155.423,09	36.100.367,53 33,39%
		312 INSS - EPU CUSTEIO	166.812,76	166.812,76 0,00%
		350 CREDITOS EXTRAORDINARIOS	185.248,19	185.248,19 0,00%
		400 CUSTEIO/INVESTIMENTO - RESUL.PRIM = 2	200.234.685,67	132.735.096,94 50,85%
		412 PAG.DE CARTAO DE CREDITO-RESUL.PRIM= 2	233.754,28	104.692,29 123,28%
		414 CUSTEIO - PAGTO DE DIARIAS	3.713.426,58	3.404.062,46 9,09%
		422 AUXILIO FUNERAL - CUSTEIO -RESUL.PRIM 1 E 4	1.283.117,47	1.241.020,18 3,39%
		510 FOLHA - CUSTEIO OBRIGATORIO - RESUL.PRIM.=1	1.233.998,28	2.229.167,69 -44,64%
		514 FOLHA - CUSTEIO DISCRICIONARIO -RESUL.PRIM=2	5.058.937,30	4.434.917,50 14,07%
0150000000	REC.PROPRIOS PRIMARIOS DE LIVRE APLICACAO	551 RESTITUICAO DE RECEITA ADMINISTRADA PELA STN	3.775,44	0,00 0,00%
		400 CUSTEIO/INVESTIMENTO - RESUL.PRIM = 2	75,00	75,00 0,00%
0150001001	RENDAS FUNDO ROTATIVO DA CAMARA DOS DEPUTADOS	510 FOLHA - CUSTEIO OBRIGATORIO - RESUL.PRIM.=1	1.839,38	1.839,38 0,00%
0150031010	RECEITAS DIRETAMENTE ARRECADADAS - TCU	400 CUSTEIO/INVESTIMENTO - RESUL.PRIM = 2	31.449.210,24	33.106.637,35 -5,01%
0151000000	RECURSOS LIVRES DA SEGURIDADE SOCIAL	310 PAGAMENTO PESSOAL	29.800.657,40	1.289.557,15 2210,92%
		510 FOLHA - CUSTEIO OBRIGATORIO - RESUL.PRIM.=1	450.701,89	136.186,97 230,94%
0153000000	REC.DEST.ATIVIDADES-FINS DA SEGURIDADE SOCIAL	310 PAGAMENTO PESSOAL	33.593,07	33.593,07 0,00%
0156000000	CONTRIB.DO SERV.PARA O PLANO SEG.SOC.SERV.PUB	310 PAGAMENTO PESSOAL	2.074.443,28	2.074.443,28 0,00%
0169000000	CONTR.PATRONAL PARA O PLANO SEG.SOC.SERV.PUB.	310 PAGAMENTO PESSOAL	1.692.308,98	1.692.308,98 0,00%
Total			349.051.013,93	227.239.455,79 53,60%

Fonte: SIAFI, 2020 e 2021.

Nota 02 - Demais Créditos e Valores a Curto Prazo

Em 30/09/2021, o Tribunal de Contas da União apresentou um saldo de R\$ 58.504.682,14 relacionados a demais créditos valores a curto prazo, assim distribuídos:

Tabela 2 – Créditos e Valores a Curto Prazo – Composição.

	Saldo Atual - R\$		
	30/09/2021	31/12/2020	AH (%)
Adiantamento de 13 Salário	3.518,18	-	0,00%
Adiantamento de Férias	57.725.085,65	18.957.690,85	204,49%
Pagamento Antecipado - Salários e Ordenados	355.376,91	-	0,00%
Suprimento de Fundos	132.896,01	-	0,00%
IRRF a Compensar	375,89	1.630,38	-76,94%
PSS a Compensar	1.023,47	1.379,26	-25,80%
Credito a receber por cessão de pessoal - intra	50.299,08	-	0,00%
PIS/PASEP a Compensar	150.000,00	222.780,03	-32,67%
Credito a receber por cessão de pessoal - estado	86.106,95	182.799,03	-52,90%
Total	58.504.682,14	19.366.279,55	202,10%

Fonte: SIAFI, 2020 e 2021.

Nota 03 – Estoques

Em 30/09/2021, o Tribunal de Contas da União apresentou um saldo de R\$ 855.579,22 relacionados a Material de Consumo, assim distribuídos:

Tabela 3a – Estoques – Composição.

	Saldo Atual - R\$		
	30/09/2021	31/12/2020	AH(%)
Material de Consumo	855.579,22	1.421.055,91	-39,79%
Total	855.579,22	1.421.055,91	-39,79%

Fonte: SIAFI, 2020 e 2021.



Tabela 3b – Material de Consumo – Composição.

Material de Consumo		Saldo Atual - R\$		
		30/09/2021	31/12/2020	AH (%)
01	COMBUSTÍVEIS E LUBRIFICANTES AUTOMOTIVOS	0,00	1.578,88	-100,00%
04	GÁS ENGARRAFADO	0,00	1.429,00	-100,00%
07	GENEROS DE ALIMENTAÇÃO	0,00	8.735,90	-100,00%
16	MATERIAL DE EXPEDIENTE	153.168,11	165.660,81	-7,54%
17	MATERIAL DE PROCESSAMENTO DE DADOS	669.572,44	1.201.295,12	-44,26%
19	MATERIAL DE ACONDICIONAMENTO E EMBALAGEM	2.971,09	7.157,75	-58,49%
21	MATERIAL DE COPA E COZINHA	6.320,42	6.493,52	-2,67%
26	MATERIAL ELETRICO E ELETRONICO	0,00	1.541,10	-100,00%
28	MATERIAL DE PROTEÇÃO E SEGURANÇA	0,00	2.780,16	-100,00%
29	MATERIAL P/ ÁUDIO, VÍDEO E FOTO	7.902,16	7.902,16	0,00%
39	MATERIAL P/ MANUTENÇÃO DE VEÍCULOS	0,00	758,00	-100,00%
41	MATERIAL P/ UTILIZAÇÃO EM GRÁFICA	4.957,34	4.957,34	0,00%
44	MATERIAL DE SINALIZAÇÃO	4.247,40	4.247,40	0,00%
63	SERVICOS GRAFICOS E EDITORIAIS	6.440,26	6.518,77	-1,20%
Total		855.579,22	1.421.055,91	-39,79%

Fonte: SIAFI, 2020 e 2021.

Nota 04 – VPDs Pagas Antecipadamente

Em 30/09/2021, o Tribunal de Contas da União apresentou um saldo de R\$ 10.877.578,54 relacionados a Variação Patrimonial Diminutiva Pagas Antecipadamente, assim distribuídos:

Tabela 4a – VPDs Pagas Antecipadamente – Composição.

Conta Contábil		Saldo Atual - R\$	
		30/09/2021	31/12/2020
Prêmios de Seguros a Apropriar		143.639,94	105.727,71
Assinaturas e Anuidades a Apropriar		42.961,18	69.953,11
Serviços Pagos Antecipadamente		10.690.977,42	16.746.167,90
Total		10.877.578,54	16.921.848,72

Fonte: SIAFI, 2020 e 2021.

Os maiores valores referem-se à aquisição de serviços de informática com prazos definidos e pagos antecipadamente, conforme demonstra a composição, por favorecido, da conta 119810400 – VPD de Serviços Pagos Antecipadamente:

Tabela 4b – Serviços Pagos Antecipadamente – Composição.

Favorecido		Saldo Atual - R\$	
		Documento	30/09/2021
01505147000104	INTEGRASYS COMERCIO E SERVICOS DE INFORMATICA LTDA	NFS-E 529, 530 E NF-E 20 (R\$ 1.716.000,00). TC 036.078/2016-6. CONTRATO 53/2016. AQUISICAO DE CHASSIS (GABINETE) E LAMINAS BLADE, CONTEMPLANDO A INSTALACAO E SERVICO DE ASSISTENCIA TECNICA DA GARANTIA.	109.830,00
		NFS-E 944 (R\$ 1.013.490,00). CONTRATO: 49/2019. TC 040.687/2019-8. TF: 9.45. RENOVACAO DE DIREITO DE ATUALIZACAO DOS SOFTWARES SYMANTEC CLIENT MANAGEMENT SUITE (CMS) E ALTIRIS IT MANAGEMENT SUITE (ITMS)- POR 36 MESES.	506.745,00
		NFS-E 945 (R\$ 813.150,00). CONTRATO: 44/2019. TC 039.664/2019-8. TF: 9.45. RENOVACAO DE DIREITO DE ATUALIZACAO DOS SOFTWARES SYMANTEC PROTECTION SUITE ENTERPRISE EDITION (SEP) E DO SOFTWARE SYMANTEC PROTECTION FOR SHAREPOINT SERVERS, EM SUAS VERSOES COMERCIAIS MAIS RECENTE A EPOCA DO FORNECIMENTO, COM DIREITO DE ATUALIZACAO DE VERSAO PELO PERIODO DE 36 MESES.	338.812,50
02277205000144	VERT SOLUCOES EM INFORMATICA LTDA	NFS-E 5369 A 5372 (TOTAL: R\$ 983.000,00). CONTRATO 61/2016. TC 000.515/2017-5.FORNECIMENTO DE SOLUCOES DE STORAGE DE ALTA PERFORMANCE PARA O TCU. ITENS 2, 3, 7 E 8.	144.000,00



20095387000114	TILLBILL - DESENVOLVIMENTO DE SISTEMAS LTDA	NFS-E 38645 (R\$ 3.572,70). TC 013.240/2021-8. CONTRATO POR NOTA DE EMPENHO. EMPRESA OPTANTE PELO SIMPLES NACIONAL. PERIODO: 10/7/2021 A 9/7/2022. SERVICO DE CAPTURA DE NOTAS FISCAIS EMITIDAS PELOS FORNECEDORES DE BENS E SERVICOS CONTRATADOS PELO TCU.	2.977,30
04198254000117	MCR SISTEMAS E CONSULTORIA LTDA	NF-E 2893 (R\$ 1.881.290,00). TC 040.688/2019-4. CONTRATO: 50/2019. TF: 9.45. ISS: 2.00. RENOVACOES DE 50 LICENCAS DE DIREITO DE USO DO SOFTWARE ADOBE CREATIVE CLOUD CCE ETLA, 80 LICENCAS DO SOFTWARE SINGLE APP CCE ETLA, 15 LICENCAS DO SOFTWARE ADOBE CAPTIVATE CCE ETLA, 500 LICENCAS DO SOFTWARE ADOBE ACROBAT DC CCE ETLA E 25 LICENCAS DO SOFTWARE ADOBE ACROBAT PROFESSIONAL DC CCE ETLA EM VERSOES COMERCIAIS MAIS RECENTES, PELO PERIODO DE 36 (TRINTA E SEIS) MESES.	783.870,95
09053350000190	NIVA TECNOLOGIA DA INFORMACAO LTDA	NFS-E 1635 (R\$ 855.000,00). CONTRATO 39/2019. TC 038.162/2019-9. TF: 9.45 S/ R \$ 545.000,00 E 5.85 S/ R\$ 310.000,00. ISS: 2.00. VALIDADE: 15/10/2019 A 30/6/2022. AQUISICAO DE NOVAS LICENCAS DO SOFTWARE CITRIX VIRTUAL APPS AND DESKTOPS PREMIUM EDITION CONCURRENT USER E RENOVACAO DE DIREITO DE ATUALIZACAO DE LICENCAS JA EXISTENTES DESSE SOFTWARE E DO CITRIX ADV VPX 1000 ADVANCED EDITION.	159.530,86
		NFS-E 2181 (R\$ 519.475,00). TC 022.022/2021-0. CONTRATO 14/2021. TF: 9.45. ISS: 2.00. PERIODO: 25/05/2021 A 24/05/2022. AQUISICAO DO DIREITO DE USO DE LICENCAS DO SOFTWARE CITRIX VIRTUAL APPS AND DESKTOPS PREMIUM EDITION - CONCURRENT USER, CONFORME ESPECI	519.475,00
09162855000517	PTLS SERVICOS DE TECNOLOGIA E ASSESSORIA TECNICA LTDA	NFS-E 135012 E 135013 (R\$ 9.186.190,00). CONTRATO 54/2019. TC 040.989/2019-4. TF: 9.45. PERIODO: 27/12/2019 A 26/12/2022. AQUISICAO DE DIREITO DE USO DE LICENCAS DE SOFTWARE MICROSOFT PELO PERIODO DE 36 MESES.	3.827.579,26
05757597000218	TECHBIZ FORENSE DIGITAL LTDA	NFS-E 1283 (R\$ 498.152,14). CONTRATO 44/2016. TC 040.332/2019-5. TF: 9.45. PERIODO: 23/12/2019 A 22/12/2021. SERVICOS DE MANUTENCAO, SUPORTE, GARANTIA E DIREITO DE ATUALIZACAO DAS SOLUCOES DE CONSOLIDACAO E CORRELACIONAMENTO DE EVENTOS (SIEM SECURITY INFORMATION AND EVENT MANAGEMENT)/LOGS P/UTILIZACAO NOS DATACENTERS PRINCIPAL E SECUNDARIO DO TCU - ITENS 22, 27, 47 E 49.	62.269,00
21748841000151	TECNETWORKING SERVICOS E SOLUCOES EM TI LTDA	NFS-E 606 (R\$ 300.999,60). TC 018.801/2021-8. CONTRATO 15/2021. TF: 9.45. SUBSCRICAO DA FERRAMENTA INTELLIJ IDEA ULTIMATE PELO PERIODO DE 2 ANOS (02/06/2021 A 01/06/2023).	263.374,65
17798866000192	SNOW SOFTWARE ASSESSORIA E REPRESENTACOES LTDA	NFS-E 423,424,425 (R\$ 768.125,00). TC 010.668/2018-7. CTO.: 60/2017. AQUIS.DE LICENCAS PERPETUAS DE SOFTWARE DE GERENCIAMENTO , SERV.DE SSISTENCIA TECN., MANUTENCAO E ATUALIZACAO E SERV. DE RECONHECIMENTO DE SOFTWARE - ITENS: 1,2 E 3.	24.010,41
20621724000160	CONVERGE DATA TECNOLOGIA DA INFORMACAO LTDA	NFS-E 43 (R\$ 43.569,00). CONTRATO: 58/2018.TC 041.235/2018-5. TF: 9.45. FORNECIMENTO SUBSCRICAO DE LICENCAS DE USO DE PRODUTOS DA SUITE VMWARE, SUBSCRICAO DE SUPORTE TELEFONICO DO FABRICANTE E ATUALIZACAO DE VERSAO, SUPORTE TECNICO DO FABRICANTE.ITEM 5.	4.586,20
67393181000134	IMAGEM GEOSISTEMAS E COMERCIO LTDA	NFS-E 7843 E 7844 (TOTAL: R\$ 365.087,22). TC 034.449/2018-3. CONTRATO: 46/2018. TF: 5.85 S/ R\$ 273.098,94 E 9.45 S/ R\$ 91.988,28. FORNECIMENTO DE LICENCAS DE USO PERPETUO DO SOFTWARE ARCGIS, INCLUINDO DIREITO DE ATUALIZACAO E SUPORTE TECNICO POR 12 MESES. ITENS 1 A 6.	3.832,84
01771935000215	INGRAM MICRO BRASIL LTDA	NFS-E 898257 (R\$ 3.747.199,88). TC 041.227/2018-2. CONTRATO 57/2018. TF: 9.45. FORNECIMENTO DE SUBSCRICAO DE LICENCAS DE USO DE PRODUTOS DA SUITE VMWARE, SUBSCRICAO DE SUPORTE TELEFONICO DO FABRICANTE E ATUALIZACAO DE VERSAO, SUPORTE TECNICO DO FABRICANTE E CREDITOS DE TREINAMENTO. ITENS 1,2 E 3 DO CONTRATO. (GLOSA DE R\$ 3,44).	394.441,82
		NFS-E 11 (R\$ 1.814.960,00). TC 043.454/2018-6. CONTRATO 70/2018. TF: 9.45. ISS: 5.00. AQUISICAO DE SUBSCRICAO E SUPORTE PRODUCTION (24X7)PARA VMWARE NSX FOR VSPHERE ENTERPRISE PELO PERIODO DE 3 ANOS - PART-NUMBER NX-ENT-3P-SSS-C. CONTRATOS VMWARE: 431471560 E 463344021.	151.246,68
07586045000139	RB CODE - INDUSTRIA DE SUPRIMENTOS E EQUIPAMENTOS DE AU	NF-E 20.882 E NFS-E 3341 (TOTAL: R\$ 73.680,00). TC 000.956/2019-8. CT 64/2018. TF 5.85 SOBRE R\$ 66.240,00 E 9.45 E ISS 5.00 SOBRE R\$ 7.440,00. FORNECIMENTO DE 3 COLETORES DE DADOS DE ITENS MOBILIARIOS COM TECNOLOGIA RFID, COM GARANTIA ON SITE NO PERIODO DE 1/4/2019 A 31/3/2022.	1.239,90
01707536000104	ISH TECNOLOGIA S/A	NFS-E 21984 (R\$ 584.256,00). CONTRATO 59/2018. TC 036.906/2019-0. TF 9.45. PERIODOS: 24/12/2019 A 23/12/2021 - ITEM 3, E 26/12/2019 A 25/12/2021 - ITEM 8. SERVICOS DE SUBSTITUICAO DE PECAS E ATUALIZACAO DE VERSAO DOS SOFTWARES/FIRMAWARES E SUPORTE TECNICO REMOTO DO FABRICANTE DOS ITENS 1, 5 E 6.	74.205,40
		NFS-E 23512 (R\$ 167.712,00). TC 000.216/2020-8. CONTRATO: 62/2018. TF: 9.45. ISS: 2.00. PERIODO: 24/12/2019 A 23/12/2021. SERVICOS DE SUBSTITUICAO DE PECAS E ATUALIZACAO DE VERSAO DOS SOFTWARES/FIRMAWARES E SUPORTE TECNICO REMOTO DO FABRICANTE PARA STORAGE NAS DE ALTA PERFORMANCE (ITEM 22).	20.964,00



21649280000133	BULL LTDA	NFS-E Nº 14821 (R\$ 3.861.042,97). TC 047.612/2020-7. CONTRATO 45/2020. TF: 9.45. PERÍODO: 28/12/2020 A 27/12/2025. SERVICOS DE SUBSTITUICAO DE PECAS E ATUALIZACAO DE VERSAO DOS SOFTWARES/FIRMWARES E SUPORTE TECNICO REMOTO DO FABRICANTE PARA OS ITENS 1.1, 2.1, 4.1 E 5.1 (ITENS 1.2, 2.2, 4.2 E 5.2).	3.281.886,49
35791391000437	QUALITY SOFTWARE S/A	NFS-E 14002 (R\$ 17.240,00). CONTRATO POR NE. TC 024.850/2020-9. TF: 9.45. PERÍODO: 02/7/2020 A 01/7/2021. CONTRATAÇAO DE DIREITO DE USO DO SOFTWARE ACL ANALYTICS POR 12 MESES, PACOTE COM 3 LICENCAS INCLUINDO SUPORTE TECNICO E ATUALIZACAO.	1.436,66
		NFS-E 15521 (R\$ 17.595,00). CONTRATO POR NE. TC 015.072/2021-5. TF: 9.45. PERÍODO: 03/07/2021 A 02/07/2022. CONTRATAÇAO DE DIREITO DE USO DO SOFTWARE ACL ANALYTICS POR 12 MESES, PACOTE COM 3 LICENCAS INCLUINDO SUPORTE TECNICO E ATUALIZACAO.	14.662,50
Total			10.690.977,42

Nota 05 – Demais Créditos e Valores a Longo Prazo

Em 30/09/2021, o Tribunal de Contas da União não apresentou saldo relacionado a Demais Créditos e Valores a Longo Prazo.

Nota 06 – Imobilizado

O imobilizado é composto pelos bens móveis e imóveis. É reconhecido inicialmente com base no valor de aquisição, construção ou produção. Após o reconhecimento inicial, ficam sujeitos a depreciação, amortização ou exaustão (quando tiverem vida útil definida), bem como redução ao valor recuperável e reavaliação.

Os gastos posteriores à aquisição, construção ou produção são incorporados ao valor do imobilizado desde que tais gastos aumentem a vida útil do bem e sejam capazes de gerar benefícios econômicos futuros. Se os gastos não gerarem tais benefícios, eles são reconhecidos diretamente como variações patrimoniais diminutivas do período.

Em 30/09/2021, o Tribunal de Contas da União apresentou o saldo de R\$ 835.688.951,31 relacionados a imobilizado.

Na tabela a seguir, é apresentada a composição do Subgrupo Imobilizado, para os exercícios de 2020 e 2021.

Tabela 6a – Imobilizado – Composição.

	Saldo Atual - R\$		
	30/09/2021	31/12/2020	AH%
Bens Móveis	68.334.954,48	68.871.592,50	-0,78%
(+) Valor Bruto Contábil	166.229.897,41	156.332.163,88	6,33%
(-) Depreciação/Amortização/Exaustão Acum. de Bens Móveis	-97.894.942,93	-87.460.571,38	11,93%
(-) Redução ao Valor Recuperável de Bens Móveis	0,00	0,00	
Bens Imóveis	767.353.996,83	864.735.805,86	-11,26%
(+) Valor Bruto Contábil	797.212.729,86	892.960.173,81	-10,72%
(-) Depr./Amortização/Exaustão Acum. de Bens Imóveis	-29.858.733,03	-28.224.367,95	5,79%
(-) Redução ao Valor Recuperável de Bens Imóveis	0,00	0,00	
Total	835.688.951,31	933.607.398,36	-10,49%

Fonte: SIAFI, 2020 e 2021.

Bens Móveis

Os Bens Móveis do TCU em 30/09/2021 totalizavam R\$ 68.334.954,48 e estão distribuídos em várias contas contábeis conforme detalhado na tabela a seguir.



Tabela 6b – Bens Móveis – Composição

Saldo Atual - R\$			
	30/09/2021	31/12/2020	AH(%)
Máquinas, Aparelhos, Equipamentos e Ferramentas	10.610.328,09	10.625.529,83	-0,14%
Bens de Informática	98.903.956,56	80.130.412,87	23,43%
Móveis e Utensílios	33.474.238,67	34.659.568,48	-3,42%
Material Cultural, Educacional e de Comunicação	16.680.282,98	16.423.047,02	1,57%
Veículos	281.298,13	286.824,50	-1,93%
Peças e Conjuntos de Reposição	0,00	0,00	0,00%
Bens Móveis em Andamento	0,00	0,00	0,00%
Bens Móveis em Almoxarifado	4.958.611,35	13.169.939,79	-62,35%
Armamentos	30.505,41	30.505,41	0,00%
Semoventes e Equipamentos de Montaria	0,00	0,00	0,00%
Demais Bens Móveis	1.290.676,22	1.006.335,98	28,26%
Subtotal	166.229.897,41	156.332.163,88	6,33%
Depreciação / Amortização Acumulada	-97.894.942,93	-87.460.571,38	11,93%
Redução ao Valor Recuperável	0,00	0,00	0,00%
Total	68.334.954,48	68.871.592,50	-0,78%

Fonte: SIAFI, 2020 e 2021.

Dos Bens Móveis registrados no Órgão, 59,50% referem-se a Bens de Informática, formado por equipamentos de processamento de dados e 20,14% a Móveis e Utensílios, com a seguinte composição:

Tabela 6c – Móveis e Utensílios – Composição

Saldo Atual - R\$	
	30/09/2021
Aparelhos e Utensílios Domésticos	970.941,51
Máquinas e Utensílios de Escritórios	152.487,65
Mobiliário em Geral	32.350.809,51
Total	33.474.238,67

Fonte: SIAFI 2021

Bens Imóveis

Os Bens Imóveis do TCU em 30/09/2021 totalizavam R\$ 767.353.996,83 e estão distribuídos em várias contas contábeis, conforme demonstrado na tabela a seguir.

Tabela 6d - Bens Imóveis – Composição.

Saldo Atual - R\$			
	30/09/2021	31/12/2020	AH(%)
Bens de Uso Especial Registrados no Spiunet	758.933.263,05	762.418.669,11	-0,46%
Bens de Uso Especial Não Registrados no Spiunet	0,00	0,00	0,00%
Bens Imóveis em Andamento	22.202.252,73	116.609.683,01	-80,96%
Instalações	12.077.214,08	9.931.821,69	21,60%
Demais Bens Imóveis	4.000.000,00	4.000.000,00	0,00%
Subtotal	797.212.729,86	892.960.173,81	-10,72%
Redução ao Valor Recuperável	0,00	0,00	0,00%
Depreciação / Amortização Acumulada	-29.858.733,03	-28.224.367,95	5,79%
Total	767.353.996,83	864.735.805,86	-11,26%

Fonte: SIAFI, 2020 e 2021.

De acordo com a tabela anterior, os bens de uso especial correspondem a 95,20% de todos os bens constantes no Balanço Patrimonial do TCU, perfazendo o montante de R\$ 758.933.263,05 em 30/09/2021 a valores brutos.

Houve uma redução de 80,96% na rubrica Bens imóveis em Andamento decorrente da baixa do valor R\$ 94.095.014,42 (Obras em Andamento, Estudos e Projetos, Instalações) relacionado à construção do complexo sede do ISC que estava em duplicidade com o registro da incorporação do imóvel no SPIUNET, após a conclusão da obra(RGP nº 086.158 - IMÓVEIS PRÓPRIOS NACIONAIS). Termo de Baixa 01/2021. TC 013.229/2021-4.



O aumento de 21,60% na rubrica Instalações decorre de reformas no prédio do TCU em Brasília, dentre eles a reforma da passarela e o fornecimento e instalação de sistema de climatização (TC 036.142/2020-4).

Além disso, na rubrica Bens de Uso Especial Registrado no SPIUNET, conta Edifícios, houve a devolução de dois imóveis para a Superintendência do Patrimônio da União (SPU): RIP nº 1761002495009 (R\$ 1.821.940,89) e RIP nº 5705000685006 (R\$ 5.350.679,21), bem como a reavaliação do imóvel RIP nº 9373001735008 (R\$ 3.687.214,04).

Em síntese, os bens mais relevantes na composição do patrimônio imobiliário do TCU são constituídos dos bens a seguir relacionados:

Tabela 6e - Bens de Uso Especial – Composição

Saldo Atual - R\$			
	30/09/2021	31/12/2020	AH(%)
Imóveis Residenciais e Comerciais	0,00	0,00	0,00%
Edifícios	742.947.767,97	746.433.174,03	-0,47%
Terrenos/Glebas	172.300,00	172.300,00	0,00%
Estacionamentos e Garagens	3.422.571,36	3.422.571,36	0,00%
Salas	12.390.623,72	12.390.623,72	0,00%
Total	758.933.263,05	762.418.669,11	-0,46%

Fonte: SIAFI, 2020 e 2021.

Nota 07 – Intangível

Em 30/09/2021, o TCU apresentou o saldo de R\$ 89.860.382,78 relacionados a intangível, na categoria de Software e Marcas Direitos e Patentes, com Vida Útil Indefinida.

Todos os softwares estão devidamente identificados e registrados em suas respectivas inscrições genéricas de sistema (IS)

Na tabela a seguir, é apresentada a lista de softwares que compõe esse valor:

Tabela 7a – Intangível – Lista de Software

Lista de Software	30/09/2021		
PROJECT PROFESSIONAL 2013	489.780,00	ALTOQI EBERICK V8 GOLD'	11.250,00
VISIO PROFESSIONAL 2013	28.739,10	ALTOQI EBERICK V9 PLENA	4.000,00
02 SISTEMAS DE COMUNICACAO BASEADO EM IP	531.123,88	ALTOQI HYDROS V4 E ALTOQI LUMINE V4	11.000,00
02 SISTEMAS SESSION BORDER CONTROLLER	299.250,80	APLICATIVO CONTROLE DE ACESSO E DE FREQUENCIA	198.054,72
ADOBE ACROBAT STANDARD'	31.200,60	ARCGIS FOR DESKTOP BASIC SOFTWARE	7.978,53
ADOBE CAPTIVATE CC'	38.320,00	ARCHSIGHT MANAGEMENT CENTER - SEGUR REDE	248.000,00
ADOBE CAPTIVATE'	11.400,06	ASTAH PROFESSIONAL USER LICENSE	750,00
ADOBE CS5 MASTER COLLECTION 1	10.657,80	AUTENTICIDADE STEFANINI	157.800,15
ADOBE CS5 MASTER COLLECTION 10	10.657,80	AUTOCAD CIVIL 3D	15.900,00
ADOBE CS5 MASTER COLLECTION 11	10.657,80	AUTOCAD CIVIL 3D'	15.900,00
ADOBE CS5 MASTER COLLECTION 12	10.657,80	AUTOCAD CIVIL 3D"	15.900,00
ADOBE CS5 MASTER COLLECTION 3	10.657,80	AUTODESKAUTOCAD CIVIL 3D 2011 NETWORK	212.459,10
ADOBE CS5 MASTER COLLECTION 4	10.657,80	AVALIACAO PSICOLOGICA HUMAN GUIDE	0,00
ADOBE CS5 MASTER COLLECTION 5	10.657,80	AXURE RP PRO 6	7.927,20
ADOBE CS5 MASTER COLLECTION 6	10.657,80	AXURE RP6	8.000,00
ADOBE CS5 MASTER COLLECTION 7	10.657,80	BACKU/ARMAZEN + ATUALIZACAO DE VERSAO	1.186.650,00
ADOBE CS5 MASTER COLLECTION 8	10.657,80	BACKUP + ATUALIZACAO DE VERSAO	1.824.020,00
ADOBE CS5 MASTER COLLECTION 9	10.657,80	BIBLIOTECA DE SOFTWARE	4.073,09
ADOBE CS5 MASTER COLLECTION2	10.657,80	BRASOFTWARE INFORMATICA LTDA,	89.000,00
ADOBE ILLUSTRATOR CC	15.880,00	CA WILY APM 1	20.000,00
ADOBE ILLUSTRATOR'	6.800,00	CA WILY APM 10	20.000,00
ADOBE INDESIGN	7.420,05	CA WILY APM 11	20.000,00
ADOBE INDESIGN CC'	35.760,00	CA WILY APM 12	20.000,00
ADOBE MASTER COLLECTION CC'	99.900,00	CA WILY APM 13	20.000,00
ADOBE MASTER COLLECTION'	60.005,00	CA WILY APM 14	20.000,00
ADOBE PHOTOSHOP CC'	58.000,00	CA WILY APM 15	20.000,00
ADOBE PHOTOSHOP'	14.500,10	CA WILY APM 16	20.000,00
ADOBE PROFESSIONAL CC	951.434,00	CA WILY APM 2	20.000,00
ALTIRIS IT MANAGEMENT SUIT	282.600,00	CA WILY APM 3	20.000,00
		CA WILY APM 4	20.000,00



TRIBUNAL DE CONTAS DA UNIÃO
Secretaria-Geral de Administração
Secretaria de Orçamento, Finanças e Contabilidade;

CA WILY APM 5	20.000,00	FABRICA DE SOFTWARE - TRANSCON (TCU)	790.767,90
CA WILY APM 6	20.000,00	FABRICA DE SOFTWARE - VCE (TCU)	30.080,99
CA WILY APM 7	20.000,00	FABRICA DE SOFTWARE SAGAS (TCU)	82.537,73
CA WILY APM 8	20.000,00	FABRICA DE SOFTWARE- CONTRATA (TCU)	876.056,24
CA WILY APM 9	20.000,00	FABRICA DE SOFTWARE- E - CONSULTA (TCU)	11.177,85
CAL SERVER 2016	530.640,00	FABRICA DE SOFTWARE- E- TCU MP (TCU)	129.171,14
CITRIX NETSCALER VPX1000 MBPS ENTERPRISE 1	209.636,39	FABRICA DE SOFTWARE- ISCNET (TCU)	121.709,81
CITRIX NETSCALER VPX1000 MBPS ENTERPRISE 2	60.636,39	FABRICA DE SOFTWARE- REPRES.LEGAL (TCU)	27.009,09
CITRIX VISUAL APP AND DESKTOPS	77.500,00	FABRICA DE SOFTWARE- SIGA (TCU)	186.805,38
CLIENTELA	659.217,66	FABRICA DE SOFTWARE-GS-WEB (TCU)	29.058,55
CLOUD-16 - SPEC IAAS V. 1.1	2.300,00	FABRICA DE SOFTWARE-IDENTIDADE CONFIAVEL TCU	8.190,78
COMMVAULT VM BACKUP AND RECOVERY ADVANCED	1.695.250,00	FOLHA STEFANIN1	1.096.519,74
CONECTA TCU	810.673,22	FRABRICA DE SOFTWARE - RADAR	794.446,25
CONTROLADOR WLAN	47.820,00	GERENC DE ESTAC, SERV. E DISP MOVEIS	480.000,00
CONTROLE DE ACESSO DE PESSOAS	47.285,40	GERENCIA HUAWEI ESIGHT-TCU	101.643,91
CPU-17 - SPEC CPU 2017 V. 1.0	1.150,00	GERENCIAMENTO ENDPOINTS, EXTENSO DO SUPORTE	390.000,00
DATA DISCOVERY QUIKVIEW 4 NUCLEOS (TCU)	248.729,48	GERENCIAMENTO ENDPOINTS, INSTALACAO E CONFIG	6.568,00
DATA QUALITY OPTION	481.000,00	GERENCIAMENTO REDE/CONTROLE DE ACESSO (NAC)	274.871,00
DATABASE DIAGNOSTICS PACK	280.360,20	GESTAO INTEGRADA DE PORTFOLIO E PROJETOS	86.665,20
DATABASE ENTERPRISE EDITION'	1.910.418,62	GOOGLE EARTH PROFESSIONAL 0	767,00
DATABASE TUNING PACK	280.360,20	GOOGLE EARTH PROFESSIONAL A	767,00
DE PRODUTOS ORACLE - DATA BASE VAULT 1	53.789,82	GOOGLE EARTH PROFESSIONAL B	767,00
DE PRODUTOS ORACLE - DATA BASE VAULT 10	53.789,82	GOOGLE EARTH PROFESSIONAL D	767,00
DE PRODUTOS ORACLE - DATA BASE VAULT 11	53.789,82	GOOGLE EARTH PROFESSIONAL E	767,00
DE PRODUTOS ORACLE - DATA BASE VAULT 12	53.789,82	GOOGLE EARTH PROFESSIONAL F	767,00
DE PRODUTOS ORACLE - DATA BASE VAULT 13	53.789,82	GOOGLE EARTH PROFESSIONAL G	767,00
DE PRODUTOS ORACLE - DATA BASE VAULT 14	53.789,82	GOOGLE EARTH PROFESSIONAL H	767,00
DE PRODUTOS ORACLE - DATA BASE VAULT 15	53.789,82	GOOGLE EARTH PROFESSIONAL I	767,00
DE PRODUTOS ORACLE - DATA BASE VAULT 16	53.789,82	GOOGLE EARTH PROFESSIONAL J	767,00
DE PRODUTOS ORACLE - DATA BASE VAULT 17	26.490,54	GOOGLE EARTH PROFESSIONAL K	767,00
DE PRODUTOS ORACLE - DATA BASE VAULT 18	26.490,54	GOOGLE EARTH PROFESSIONAL L	767,00
DE PRODUTOS ORACLE - DATA BASE VAULT 19	26.490,54	GOOGLE SKETCHUP PROFESSIONAL	1.300,00
DE PRODUTOS ORACLE - DATA BASE VAULT 2	53.789,82	GOOGLE SKETCHUP PROFESSIONAL B	1.300,00
DE PRODUTOS ORACLE - DATA BASE VAULT 20	26.490,54	GOOGLE SKETCHUP PROFESSIONAL C	1.300,00
DE PRODUTOS ORACLE - DATA BASE VAULT 21	26.490,54	GOOGLE SKETCHUP PROFESSIONAL D	1.300,00
DE PRODUTOS ORACLE - DATA BASE VAULT 22	26.490,54	GOOGLE SKETCHUP PROFESSIONAL E	1.300,00
DE PRODUTOS ORACLE - DATA BASE VAULT 23	26.490,54	GOOGLE SKETCHUP PROFESSIONAL F	1.300,00
DE PRODUTOS ORACLE - DATA BASE VAULT 24	26.490,54	GOOGLE SKETCHUP PROFESSIONAL G	1.300,00
DE PRODUTOS ORACLE - DATA BASE VAULT 25	26.490,54	GOOGLE SKETCHUP PROFESSIONAL H	1.300,00
DE PRODUTOS ORACLE - DATA BASE VAULT 26	26.490,54	GOOGLE SKETCHUP PROFESSIONAL I	1.300,00
DE PRODUTOS ORACLE - DATA BASE VAULT 27	26.490,54	GOOGLE SKETCHUP PROFESSIONAL J	1.300,00
DE PRODUTOS ORACLE - DATA BASE VAULT 28	26.490,54	GOOGLE SKETCHUP PROFESSIONAL K	1.300,00
DE PRODUTOS ORACLE - DATA BASE VAULT 29	26.490,54	GOOGLE SKETCHUP PROFESSIONAL L	1.300,00
DE PRODUTOS ORACLE - DATA BASE VAULT 3	53.789,82	HP BLADE MATRIX	27.905,31
DE PRODUTOS ORACLE - DATA BASE VAULT 30	26.490,54	INDEX CONTEUDO E PESQUISA + ATUALIZACAO	74.000,00
DE PRODUTOS ORACLE - DATA BASE VAULT 31	26.490,54	INFORMATICA DATA QUALITY - OPTION 1	164.000,00
DE PRODUTOS ORACLE - DATA BASE VAULT 32	26.490,54	INFORMATICA DATA QUALITY - OPTION 2	164.000,00
DE PRODUTOS ORACLE - DATA BASE VAULT 4	53.789,82	INFORMATICA DATA QUALITY - OPTION 3	164.000,00
DE PRODUTOS ORACLE - DATA BASE VAULT 5	53.789,82	INFORMATICA DATA QUALITY - OPTION 4	164.000,00
DE PRODUTOS ORACLE - DATA BASE VAULT 6	53.789,82	INFORMATICA DATA QUALITY - OPTION 5	164.000,00
DE PRODUTOS ORACLE - DATA BASE VAULT 7	53.789,82	INFORMATICA DATA QUALITY - OPTION 6	164.000,00
DE PRODUTOS ORACLE - DATA BASE VAULT 8	53.789,82	INFORMATICA DATA QUALITY - OPTION 7	164.000,00
DE PRODUTOS ORACLE - DATA BASE VAULT 9	53.789,82	INFORMATICA POWERCENTER DATA SUBSET - OPTION	69.000,00
DELL OPEN MANAGE NETWORKING	42.124,00	INSTRUCAO ASSISTIDA	1.760.389,50
DICIONARIO ELETRONICO AURELIO VERSAO 7.0	25.602,50	INTELLIJ IDEA ULTIMATE COMMERCIAL	92.583,00
E-SOCIAL STEFANINI	1.434.649,82	IS SOFTWARE - TEMPORARIO	32.500,00
E-TCU GABINETES	2.341.983,74	JVM - JAVA VIRTUAL MACHINE	621,00
E-TCU GERENCIAL	1.105.850,10	LANCAMENTO BENS INTANGIVEIS	151.919,67
E-TCU GESTOR	109.163,15	LIC.PERPETUAS DA SOLUCAO SAS VISUAL ANALYTICS	249.565,14
EBERICK PERSONAL V6	6.000,00	LICENCA - SISTEMA SOPHIA	2.500,00
EST PRO 4.0	2.315,59	LICENCA CEM APPLINCE	6.702,00
EXCHANGE MODELO SERVER ENTERPRISE	1.189.461,46	LICENCA DE CANAL DE VIDEO SYMPHONY	213.742,70
FABRICA DE SOFTWARE - ASSINATURA (TCU)	33.986,88	LICENCA DE HP ARCSIGHT LOGGER/ADD-ON	236.040,41
FABRICA DE SOFTWARE - ATOS PESSOAL (TCU)	557.565,63	LICENCA DE SOFTWARE - WINSVRSTD	1.572,80
FABRICA DE SOFTWARE - BUSCA (TCU)	117.529,07	LICENCA DE SOFTWARE - ATOS DE PESSOAL	954.757,41
FABRICA DE SOFTWARE - CONSULTA REMUN. (TCU)	8.867,24	LICENCA DE SOFTWARE - DRCAU	584.203,02
FABRICA DE SOFTWARE - E - JURIS	929.016,34	LICENCA DE SOFTWARE - E-DIARIO	611.955,65
FABRICA DE SOFTWARE - ENCCLA (TCU)	70.729,50	LICENCA DE SOFTWARE - E-TCE	503.622,33
FABRICA DE SOFTWARE - EPM (TCU)	480.847,65	LICENCA DE SOFTWARE - ENTERPRISE EDITION	2.627.781,60
FABRICA DE SOFTWARE - FISCALIS (TCU)	2,80	LICENCA DE SOFTWARE - GERENC. ACCESS POINT	171.661,00
FABRICA DE SOFTWARE - GESTAO PORTIFOLIO (TCU)	495.953,72	LICENCA DE SOFTWARE - LMDX_FOR PCAE	25.500,00
FABRICA DE SOFTWARE - ICM	21.952,73	LICENCA DE SOFTWARE - ORACLE PARTIOTINING	860.889,60
FABRICA DE SOFTWARE - JAVA (TCU)	152.528,69	LICENCA DE SOFTWARE - POWER CENTER_REAL TIME	230.000,00
FABRICA DE SOFTWARE - JUSIS (TCU)	145.057,35	LICENCA DE SOFTWARE - POWERCENTER_SE	590.000,00
FABRICA DE SOFTWARE - PATRIMONIO (TCU)	16.978,19	LICENCA DE SOFTWARE - PRJCTSVR SNGLLICSA PKMVL	22.214,34
FABRICA DE SOFTWARE - PESQUISA TEXTUAL	36.505,83	LICENCA DE SOFTWARE - SAO	603.448,33
FABRICA DE SOFTWARE - PUSH	75.689,46	LICENCA DE SOFTWARE - SISTEMA E-JURIS	529.616,23
FABRICA DE SOFTWARE - SAGAS2 (TCU)	548.587,20	LICENCA DE SOFTWARE - SQLSVRSTD SNGLLICSA PKMVL	6.390,60
FABRICA DE SOFTWARE - SAO	131.892,01	LICENCA DE SOFTWARE - VMIX 4K	13.868,00
FABRICA DE SOFTWARE - SAP BO (TCU)	70.474,26	LICENCA DE SOFTWARE ARCGIS DESKTOP ADVANCED	231.720,32
FABRICA DE SOFTWARE - SINERGIA (TCU)	249.402,30	LICENCA DE SOFTWARE ARCGIS SPATIAL ANALYST	41.378,62



TRIBUNAL DE CONTAS DA UNIÃO
Secretaria-Geral de Administração
Secretaria de Orçamento, Finanças e Contabilidade;

LICENCA DE SOFTWARE DE ADMINISTRACAO	18.808,58	SOFTWARE P/DISPOSITIVO MONITORADO 28	403,33
LICENCA DE SOFTWARE DE GERENCIA	32.500,00	SOFTWARE P/DISPOSITIVO MONITORADO 29	403,33
LICENCA DE SOFTWARE/PARA STORAGE	1.000.000,00	SOFTWARE P/DISPOSITIVO MONITORADO 3	403,33
LICENCA DE USO PERPETUO DO SOFTWARE	69.254,00	SOFTWARE P/DISPOSITIVO MONITORADO 30	403,33
LICENCA DO HP ARCSIGHT EXPRESS ADD-ON	344.640,04	SOFTWARE P/DISPOSITIVO MONITORADO 31	403,33
LICENCA DO HP ARCSIGHT LOGGER	52.477,37	SOFTWARE P/DISPOSITIVO MONITORADO 32	403,33
LICENCAS DE VIDEO ANALITICO	9.250,00	SOFTWARE P/DISPOSITIVO MONITORADO 33	403,33
LICENCAS E INSTACACAO DE SOFTWARE	2.264.029,05	SOFTWARE P/DISPOSITIVO MONITORADO 34	403,33
LICENCAS PERPETUAS DO CONECTOR SAS ACCESS	104.935,68	SOFTWARE P/DISPOSITIVO MONITORADO 35	403,33
LICENCAS PERPETUAS DO CONECTOR SAS TO HADOOP	104.935,68	SOFTWARE P/DISPOSITIVO MONITORADO 36	403,33
LICENCAS PERPETUAS SKETCHUP PRO	15.879,00	SOFTWARE P/DISPOSITIVO MONITORADO 37	403,33
LICENCIAMENTO DE RAMAIS/SOFTPHONE	166.695,00	SOFTWARE P/DISPOSITIVO MONITORADO 38	403,33
LYNC - CAL ENTERPRISE	4.537.661,16	SOFTWARE P/DISPOSITIVO MONITORADO 39	403,33
MAVEN INVENTING SOLUTIONS	91.879,29	SOFTWARE P/DISPOSITIVO MONITORADO 4	403,33
MCR SIST - LICENCAS ADOBE ACROBAT DC ETLA	260.000,00	SOFTWARE P/DISPOSITIVO MONITORADO 40	403,33
MONITORAMENTO DE APLICACOES JAVA CA INTROSCOP	574.400,00	SOFTWARE P/DISPOSITIVO MONITORADO 41	403,33
MONITORAMENTO E GERENCIA REDE DE LONGA DIST	29.370,54	SOFTWARE P/DISPOSITIVO MONITORADO 42	403,33
NIVA TEC DA INFORMACAO LTDA	310.000,00	SOFTWARE P/DISPOSITIVO MONITORADO 43	403,33
ORACLE DATABASE ENTERPRISE EDITION A	42.035,44	SOFTWARE P/DISPOSITIVO MONITORADO 44	403,33
ORACLE DATABASE ENTERPRISE EDITION D	42.035,44	SOFTWARE P/DISPOSITIVO MONITORADO 5	403,33
ORACLE DATABASE ENTERPRISE EDITION E	42.035,44	SOFTWARE P/DISPOSITIVO MONITORADO 6	403,33
ORACLE DATABASE ENTERPRISE EDITION F	42.035,44	SOFTWARE P/DISPOSITIVO MONITORADO 7	403,33
ORACLE DATABASE ENTERPRISE EDITION G	42.035,44	SOFTWARE P/DISPOSITIVO MONITORADO 8	403,33
ORACLE DATABASE ENTERPRISE EDITION H	42.035,44	SOFTWARE P/DISPOSITIVO MONITORADO 9	403,33
ORACLE DATABASE ENTERPRISE EDITIONB	42.035,44	SOFTWARE PARA ORCAMENTO DE OBRAS	14.743,10
ORACLE DATABASE ENTERPRISE EDITIONC	42.035,44	SOFTWARE PARA STORAGE DE ALTA PERFORMACE	2.710.107,29
PALISADE BRASIL COMERCIALIZADORA DE SOFTWARES	9.260,00	SOFTWARE PARASOTRAGE DE ALTA PERF. (NAS)	282.996,00
PARA 23 DISPOSITIVOS MONITORADOS	9.276,59	SOLUCAO DE ARQUIVAMENTO DE INFORMACOES	799.720,00
PASSWARE KIT FORENSIC	4.892,00	SOLUCAO DE TI PARA GESTAO DE PESSOAS	1.543.303,72
PLATAFORMA DE INTELIGENCIA DE CONTROLE	188.411,37	SOLUCAO DE VIRTUALIZACAO DE SOFTWARE	170.200,00
PLATAFORMA DE RELACIONAMENTO MAPA	626.011,39	SOLUCAO GERENCIAMENTO DE ENDPOINTS	580.000,00
PLATAFORMA DE SERV DIGITAIS DE CONTROLE	423.222,40	SOLUCAO SAP BUSINESS OBJECTS 4.0	1.540.000,00
POLITICAS PUBLICAS (EPP)	331.290,08	SORTEIO	68.591,25
POWERCENTER DATA MASKING PERSISTENT - OPTION	69.000,00	SQL SERVER 2012 ENTERPRISE 1	21.100,00
POWERDESIGN INFORMATIONARCHITECT	44.162,24	SQL SERVER 2012 ENTERPRISE 2	21.100,00
PREZI DESKTOP PROFISSIONAL	2.280,00	SQL SERVER 2012 ENTERPRISE 3	21.100,00
QIBUILDER PS1 + QIEDITOR DE ARMADURAS	1.500,00	SQL SERVER 2012 ENTERPRISE 4	21.100,00
QLIKVIEW ENTERPRISE EDITION	761.169,06	SQL SERVER 2012 ENTERPRISE 5	21.100,00
QSR NVIVO 10 FULL/PERMANENTE	7.720,00	SQL SERVER 2012 ENTERPRISE 6	21.100,00
REAL APPLICATION CLUSTER'	88.987,46	SQL SERVER 2012 ENTERPRISE 7	21.100,00
REDE WLAN IMC WSM MODULE	28.660,00	SQL SERVER 2012 ENTERPRISE 8	21.100,00
REMOV CITRIX VIRT APPS AND DESKTOPS	373.000,00	SQL SERVER 2012 ENTERPRISE 9	21.100,00
RENOV CITRIX ADC VPX 1000 - ADVANCED EDITION	172.000,00	SQL SERVER 2014 ENTERPRISE PER CORE	240.727,97
SAS FRAUD FRAM. FOR GOV. LIGHT POR NUCLEO	93.750,00	SQL SERVER 2014 ENTERPRISE PER CORE'	206.338,26
SAS FRAUD FRAMWORK FOR GOVERNMENT LIGHT	625.000,00	SQL SERVER ENTERPRISE 2016	1.263.803,32
SERV DE INSTALACAO E CONF DE BIBLIOTECA T II	5.000,00	SQL SERVER STANDARD 2016	47.363,70
SHAREPOINT CAL STANDARD 2013	1.367.490,00	SQLSEVER2013ENTER/SQLSERVER2012STAND 1	5.740,00
SHAREPOINT SERVER 2013 - PN-76P-01524	225.501,00	SQLSEVER2013ENTER/SQLSERVER2012STAND 10	5.740,00
SICENCA DE SOFTWARE DE ADMINISTRACAO	12.848,86	SQLSEVER2013ENTER/SQLSERVER2012STAND 11	5.740,00
SISTEMA DE GERENCIAMENTO, MONITORAM E MANUT.	12.897,97	SQLSEVER2013ENTER/SQLSERVER2012STAND 12	5.740,00
SISTEMA DE GESTAO ORCAMENTARIA	793.704,09	SQLSEVER2013ENTER/SQLSERVER2012STAND 13	5.740,00
SISTEMA DE TARIFACAO E BILHETAGEM	138.704,67	SQLSEVER2013ENTER/SQLSERVER2012STAND 14	5.740,00
SISTEMA EU FISCALIZO MOBILE	757.178,05	SQLSEVER2013ENTER/SQLSERVER2012STAND 15	5.740,00
SISTEMA M TCU R2 - ASSINATURA DE DOCUMENTOS	179.966,82	SQLSEVER2013ENTER/SQLSERVER2012STAND 16	5.740,00
SISTEMA M TCU R2 ASSINATURA DE DOCUMENTOS	137.463,61	SQLSEVER2013ENTER/SQLSERVER2012STAND 2	5.740,00
SISTEMA M-TCU	1.177.134,59	SQLSEVER2013ENTER/SQLSERVER2012STAND 3	5.740,00
SISTEMA PUSH PROCESSO MOBILE	362.756,07	SQLSEVER2013ENTER/SQLSERVER2012STAND 4	5.740,00
SISTEMA TOPOGRAPH - USO EM REDE 1	5.355,00	SQLSEVER2013ENTER/SQLSERVER2012STAND 5	5.740,00
SISTEMA TOPOGRAPH - USO EM REDE 2	5.355,00	SQLSEVER2013ENTER/SQLSERVER2012STAND 6	5.740,00
SISTEMA TOPOGRAPH - USO LOCAL 1	6.250,00	SQLSEVER2013ENTER/SQLSERVER2012STAND 7	5.740,00
SISTEMA TOPOGRAPH - USO LOCAL 2	6.250,00	SQLSEVER2013ENTER/SQLSERVER2012STAND 8	5.740,00
SOFTWARE P/DISPOSITIVO MONITORADO 1	403,33	SQLSEVER2013ENTER/SQLSERVER2012STAND 9	5.740,00
SOFTWARE P/DISPOSITIVO MONITORADO 10	403,33	STAND ALONE SEAT(SS) E FLOATING LICENSE (FL)	95.678,42
SOFTWARE P/DISPOSITIVO MONITORADO 11	403,33	STORAGE DE ALTA PERFORMANCE(NAS)	23.000,00
SOFTWARE P/DISPOSITIVO MONITORADO 12	403,33	SUITE AUTODESK BUILDING DESIGN PREMIUM/16	338.230,00
SOFTWARE P/DISPOSITIVO MONITORADO 13	403,33	SUITE AUTODESK INFRASTRUCTURE DESIGN ULTIMATE	52.052,00
SOFTWARE P/DISPOSITIVO MONITORADO 14	403,33	SYMANTEC CLIENT MANAGEMENT SUITE - CMS	84.810,00
SOFTWARE P/DISPOSITIVO MONITORADO 15	403,33	SYMANTEC PROTEC SUITE ENTERPRISE EDITION	339.885,00
SOFTWARE P/DISPOSITIVO MONITORADO 16	403,33	SYMANTEC PROTECTION FOR SHAREPOINT SERVERS	78.000,00
SOFTWARE P/DISPOSITIVO MONITORADO 17	403,33	SYMANTEC PROTECTION SUITE	95.382,00
SOFTWARE P/DISPOSITIVO MONITORADO 18	403,33	SYMANTEC PROTECTION SUITE - LICENCA DE USO	138.000,00
SOFTWARE P/DISPOSITIVO MONITORADO 19	403,33	UPGRADE REAL TIME - PCRT	828.000,00
SOFTWARE P/DISPOSITIVO MONITORADO 2	403,33	V-RAY FOR SKETCHUP	22.140,00
SOFTWARE P/DISPOSITIVO MONITORADO 20	403,33	VISUAL STUDIO 2013	6.307,00
SOFTWARE P/DISPOSITIVO MONITORADO 21	403,33	VMW VCNTR SRM	71.962,88
SOFTWARE P/DISPOSITIVO MONITORADO 22	403,33	VMWARE NSX FOR VSPHERE 5.5	1.155.421,16
SOFTWARE P/DISPOSITIVO MONITORADO 23	403,33	VMWARE NSX FOR VSPHERE 5.5 (TCU)	1.643.752,52
SOFTWARE P/DISPOSITIVO MONITORADO 24	403,33	VMWARE VCENTER SERVER 5.5	47.074,18
SOFTWARE P/DISPOSITIVO MONITORADO 25	403,33	VMWARE VCENTER SITE RECOVERY MAN 5.5	192.027,52
SOFTWARE P/DISPOSITIVO MONITORADO 26	403,33	VMWARE VCLOUD SUITE ADVANCED	2.293.345,60
SOFTWARE P/DISPOSITIVO MONITORADO 27	403,33	VMWARE VCLOUD SUITE ADVANCED 700906	3.539.287,14



VMWARE VPCLOUD SUITE ADVANCED 700908	1.259.757,99	
VMWARE VSPHERE 4 ENTERPRISE PLUS	250.530,30	
VMWARE VSPHERE 5 ENTERPRISE PLUS'	794.231,81	
VMWARE VSPHERE WITH OP MAN ENTERPRISE PLUS	600.255,91	
VMWARE VSPHERE WITH OP MAN VSOM ENTERPRISE PL	482.518,19	
VMWARE VSPHERE WITH OP. MANEG (VSOM) TCU	155.521,53	
VMWARE VSPHERE WITH OPERATIONS MANEG (VSOM)	510.062,10	
WINDOWS SERVER 2008 REMOTE DESKTOP	14.868,00	
WINDOWS SERVER DATACENTER 2016	552.336,76	
WINDOWS SERVER STANDARD 2016	371.133,76	
TOTAL		89.860.382,78

Nota 08 – Obrigações Trabalhistas, Previdenciárias e Assistenciais a Pagar a Curto Prazo

Em 30/09/2021, o Tribunal de Contas da União apresentou um saldo de R\$ 40.768.308,75 relacionados a rubrica a Obrigações Trabalhistas, Previdenciárias e Assistenciais a Pagar a Curto Prazo. Trata-se, em sua maioria, de pagamento de pessoal, conforme pode-se observar nas tabelas a seguir.

Tabela 8a – Obrigações Trabalhistas, Previdenciárias e Assistenciais a Pagar a Curto Prazo – Composição.

Saldo Atual - R\$			
	30/09/2021	31/12/2021	AH (%)
PESSOAL A PAGAR	40.760.345,34	0,00	
BENEFICIOS PREVIDENCIARIOS A PAGAR	4.925,97	0,00	
ENCARGOS SOCIAIS A PAGAR	3.037,44	0,00	
Total	40.768.308,75	0,00	

Fonte: SIAFI, 2020 e 2021.

Tabela 8b – Pessoal a Pagar – Composição.

Saldo Atual - R\$			
	30/09/2021	31/12/2021	AH (%)
Salários Remunerações e Benefício	16.033,13	0,00	
Décimo Terceiro Salário a Pagar	40.744.312,21	0,00	
Total	40.760.345,34	0,00	

Fonte: SIAFI, 2020 e 2021.

Nota 09 – Fornecedores e Contas a Pagar

Em 30/09/2021, o Tribunal de Contas apresentou um saldo de R\$ 3.610.269,28 relacionados com fornecedores e contas pagar nacionais e de curto prazo.

A seguir, apresenta-se a tabela relacionando-se as unidades gestoras contratantes com valores mais expressivos de fornecedores e contas a pagar na data base de 30/09/2021.

Tabela 9a – Fornecedores e Contas a Pagar – Por Unidade Gestora Contratante.

Saldo Atual - R\$			
UG Executora		30/09/2021	AV(%)
030001	TRIBUNAL DE CONTAS DA UNIAO	3.463.181,58	95,93%
030050	DIEX-DIRET PROG EXEC ORC DAS UN NOS ESTADOS	45.891,04	1,27%
030203	INSTITUTO SERZEDELLO CORREA - ISC/TCU	101.196,66	2,80%
Total		3.610.269,28	100,00%

Fonte: SIAFI, 2020 e 2021.

A unidade gestora 030001 – TCU é responsável por 98,73% do total a ser pago e a 030050 concentra as obrigações de todas as unidades gestoras dos estados, com exceção do ISC.

Na tabela apresentada a seguir, relacionam-se os 6 fornecedores mais significativos e o saldo em aberto, na data base de 30/09/2021.

Tabela 9b – Principais Fornecedores

		Saldo Atual - R\$
Fornecedor		30/09/2021
37077716000105	CITY SERVICE SEGURANCA LTDA	678.355,63
03701380000180	PORTO BELO ENGENHARIA E COMERCIO LTDA	394.484,32
03143181000101	CAST INFORMATICA S/A	266.599,15
58069360000120	STEFANINI CONSULTORIA E ASSESSORIA EM INFORMATICA S.A.	263.449,93
07522669000192	NEOENERGIA DISTRIBUICAO BRASILIA S.A.	223.198,15
ICTCU44RZ	STEFANINI CONSUL E ASS EM INFORMAT (44/2018)	194.463,10
	Demais Fornecedores	1.589.719,00
Total		3.610.269,28

Fonte: SIAFI, 2020 e 2021.

Em relação aos fornecedores acima relacionados, eles representam 54,52% do total a ser pago. A seguir é apresentado o resumo das principais transações:

1. City Service Segurança Ltda - Prestação dos serviços de vigilância armada nas dependências do TCU e nas residências das autoridades e de segurança pessoal privada armada para condução de veículos oficiais de representação e acompanhamento de autoridades, em Brasília/DF.
2. Porto Belo Engenharia e Comércio Ltda - Prestação de serviços de elaboração, quando couber, de projetos executivos e a construção da Escola Superior de Controle do Tribunal de Contas da União, ESUC, em Brasília/DF.
3. Cast Informática S/A - Prestação de serviços de desenvolvimento de software com práticas ágeis.
4. Stefanini Consultoria e Assessoria em Informática S.A - Prestação presencial de serviços de projeto de manutenção de software com práticas ágeis.
5. Neoenergia Distribuição Brasília AS – Fornecimento de energia.

Nota 10 – Ajustes de Exercícios Anteriores

Em 30/09/2021, o Tribunal de Contas da União possuía um saldo negativo de R\$ 1.319.437,08 relacionados ajustes de exercícios anteriores.

A seguir, apresenta-se a tabela, com os principais ajustes realizados em 2021:

Tabela 10 – Ajustes de Exercícios Anteriores – Composição

Favorecido	Observação	30/09/2021
Saldo Anterior a 2020:		-2.640.331,85
A ABBA SERVICOS GERAIS LTDA	TC 039.555/2019-4. CONTRATO 03/2016. REGISTRO DE PASSIVO ANTERIOR, NO VALOR DE R\$ 147,69, PARA PAGAMENTO INTEGRAL DA NFS-E 3869 (R\$ 319,26), REFERENTE A SERVICOS DE LAVAGEM E PASSAGEM DE ROUPAS PROFISSIONAIS E DE PECAS DE TECIDOS PRESTADOS EM DEZEMBRO/2020.	-147,69
ANDRE TORRES BREVES GONCALVES	REGISTRO DE PASSIVO. TC-007.403/2021-6. DILIGENCIA CONTABIL 54/2021.	-5.467,17
	ALTERACAO NO VALOR DO DOCUMENTO.	258



BELFORT GERENCIAMENTO DE RESIDUOS LTDA	TC-011.429/2020-8. REGISTRO DE PASSIVO ANTERIOR NO VALOR DE R\$ 86,00 PARA PAGAMENTO INTEGRAL DA NFS 2303, NO VALOR DE R\$ 258,00, REFERENTE AO SERVICOS DE COLETA, TRANSPORTE, TRATAMENTO E DISPOSICAO FINAL DE RESIDUOS DE SERVICOS DE SAUDE (RSS).	-344
CAPGEMINI BRASIL S/A	CORRIGIR CNPJ DO CREDOR.	555,19
	TC 000.590/2020-7. CONTRATO 44/2017. REGISTRO DE PASSIVO ANTERIOR, NO VALOR DE R\$ 27.001,17, PARA PAGAMENTO INTEGRAL DA NFS-E 4901 (R\$ 310.750,48), REFERENTE A SERVICOS DE APRIMORAMENTO DA EXPERIENCIA DO USUARIO (USER EXPERIENCE - UX) E DE DESIGN DE INTERFACE DE USUARIO (USER INTERFACE - UI) DE SISTEMAS DE INFORMACAO DO PORTAL DO TCU, NO PER.: DE 4/12/2020 A 3/1/2021 (19 DIAS UTEIS).	-27.001,17
	TC 039.193/2020-9. CONTRATO POR NOTA DE EMPENHO. REGISTRO DE PASSIVO ANTERIOR, NO VALOR DE R\$ 555,19 - CIP, PARA PAGAMENTO INTEGRAL DAS NFFEEES 689283, 689334 E 689296 (TOTAL: R\$ 224.943,21), REFERENTES AO FORNECIMENTO DE ENERGIA ELETRICA AO TCU (ED. SEDE E ANEXOS I, II E III) E CONTRIBUICAO DE ILUMINACAO PUBLICA: R\$ 2.300,25, NO PERIODO DE 10/12/2020 A 1/1/2021.	-555,19
CEB DISTRIBUICAO S.A.	TC 039.193/2020-9 - PAGAMENTO DAS FATURAS 689283, 689334 E 689296 (PECA Nº 48) - REGISTRO DE PASSIVO ANTERIOR	-222.642,96
	TC 039.193/2020-9. CONTRATO POR NOTA DE EMPENHO. REGISTRO DE PASSIVO ANTERIOR, NO VALOR DE R\$ 212.962,83, PARA PAGAMENTO INTEGRAL DAS NFFEEES 689283, 689334 E 689296 (TOTAL: R\$ 224.943,21), REFERENTES AO FORNECIMENTO DE ENERGIA ELETRICA AO TCU (ED. SEDE E ANEXOS I, II E III) E CONTRIBUICAO DE ILUMINACAO PUBLICA: R\$ 2.300,25, NO PERIODO DE 10/12/2020 A 1/1/2021.	-212.962,83
	TC 039.193/2020-9. CONTRATO POR NOTA DE EMPENHO. REGISTRO DE PASSIVO ANTERIOR, NO VALOR DE R\$ 555,19 - CIP, PARA PAGAMENTO INTEGRAL DAS NFFEEES 689283, 689334 E 689296 (TOTAL: R\$ 224.943,21), REFERENTES AO FORNECIMENTO DE ENERGIA ELETRICA AO TCU (ED. SEDE E ANEXOS I, II E III) E CONTRIBUICAO DE ILUMINACAO PUBLICA: R\$ 2.300,25, NO PERIODO DE 10/12/2020 A 1/1/2021.	-555,19
COMPANHIA DE ELETRICIDADE DO ESTADO DA BAHIA COELBA	TC-039.790/2019-3 - CONTRATO POR NOTA DE EMPENHO. REGISTRO DE PASSIVO ANTERIOR, NO VALOR DE R\$ 1.616,69, PARA PAGAMENTO DA NOTA FISCAL 494082961 (PECA 136), SERVICOS DE FORNECIMENTO DE ENERGIA ELETRICA E COSIP PARA SEC-BA, NO PERIODO DE 30/11/2020 A 31/12/2020. DEA EMITIDA TENDO EM VISTA QUE O SALDO DA 2020NE000028, INSCRITO EM RAP, NAO FOI SUFICIENTE PARA COBRIR A DESPESA.	-1.616,69
COMPANHIA ENERGETICA DE PERNAMBUCO	TC-038.243/2019-9 - CONTRATO POR NOTA DE EMPENHO. REGISTRO DE PASSIVO ANTERIOR, NO VALOR DE R\$ 5.898,14, PARA PAGAMENTO DA NOTA FISCAL Nº 138889352 (PECA 138), SERVICOS DE FORNECIMENTO DE ENERGIA ELETRICA E CONTRIBUICAO DE ILUMINACAO PUBLICA - CIP PARA SEC-PE, NO PERIODO DE 30/11/2020 A 31/12/2020. DEA EMITIDA TENDO EM VISTA QUE OS SALDOS DA 2020NE000103(CIP) E 2020NE000105 (ENERGIA ELETRICA), INSCRITOS EM RAP, NAO FORAM SUFICIENTES PARA QUITAR A DESPESA.	-11.796,28
COMPANHIA ENERGETICA DO MARANHAO-CEMAR	TC-039.292/2019-3 - CONTRATO POR NOTA DE EMPENHO. REGISTRO DE PASSIVO ANTERIOR, NO VALOR DE R\$ 506,73, PARA PAGAMENTO DA NOTA FISCAL 002842675/FATURA 020201200284267 (PECA 150), SERVICOS DE FORNECIMENTO DE ENERGIA ELETRICA E COSIP PARA SEC-RO, NO PERIODO DE 30/11/2020 A 31/12/2020. DEA EMITIDA TENDO EM VISTA QUE O SALDO DA 2020NE000087, INSCRITA EM RAP, NAO FOI SUFICIENTE PARA COBRIR A DESPESA.	-506,73
CONAMA CONSTRUCOES AMAPAENSE LTDA	TC-040.672/2019-0 - CONTRATO 02/2018-SEC-AP. REGISTRO DE PASSIVO ANTERIOR, NO VALOR DE R\$ 226,94, PARA PAGAMENTO DA NOTA FISCAL Nº 554/E (PECA 258), REFERENTE A SERVICOS CONTINUADOS DE LIMPEZA, RECEPCAO, COPEIRAGEM E SERVICOS GERAIS PARA A SEC-AP, NO PERIODO DE 1º/12/2020 A 31/12/2020. DEA EMITIDA TENDO EM VISTA QUE O SALDO DA 2020NE000149, INSCRITO EM RAP, NAO FOI SUFICIENTE PARA COBRIR A DESPESA.	-226,94
CONTROLADORIA GERAL DO ESTADO DO AMAPA	BAIXA DE VALORES A RECEBER PELA CESSAO DO SERVIDOR JOEL NOGUEIRA RODRIGUES, MATRICULA 3043-0, PARA A CORREGEDORIA-GERAL DO ESTADO DO AMAPA (TC-000.354/2019-8). REMUNERACAO DE DEVOLUCAO DE SALARIOS OU CREDITOS DA FOLHA REFERENTE A EXERCICIOS ANTERIORES. REMUNERACAO DE DEZEMBRO/2021 E GRATIFICACAO NATALINA DE 2020.	-81.986,82
	BAIXA DE VALORES A RECEBER PELA CESSAO DO SERVIDOR JOEL NOGUEIRA RODRIGUES,MA TRICULA 3043-0, PARA A CONTROLADORIA-GERAL DO ESTADO DO AMAPA (TC-000.354/2019-8). REMUNERACAO DO REAJUSTE DO RESSARCIMENTO DO PLANO DE SAUDE/2019 (DOC. SIAFI 2020RA001797).	-2.005,58
	BAIXA DE VALORES A RECEBER PELA CESSAO DO SERVIDOR JOEL NOGUEIRA RODRIGUES,MA TRICULA 3043-0, PARA A CONTROLADORIA-GERAL DO ESTADO DO AMAPA (TC-000.354/2019-8). REMUNERACAO DO REAJUSTE DO RESSARCIMENTO DO PLANO DE SAUDE/2019 (DOC. SIAFI 2020RA001797). ESTORNO EM RAZAO DA FALTA DE REGISTRO DO VALOR NA CONTA 113841200.	2.005,58
CPD CONSULTORIA, PLANEJAMENTO E DESENVOLVIMENTO DE SIST	TC 036.989/2019-3. CONTRATO 18/2017. REGISTRO DE PASSIVO ANTERIOR, NO VALOR DE R\$ 1.176,43, PARA PAGAMENTO INTEGRAL DA NFS-E 3568 (R\$ 10.320,43), REFERENTE A SERVICOS SERVICOS DE SUPORTE TECNICO ON-SITE AOS PRODUTOS DA SOLUCAO CA SERVICE MANAGEMENT PRESTADOS EM DEZEMBRO/2020.	-1.176,43
DDMIX CONTROLE DE PRAGAS E SERVIOS LTDA	TC-040.912/2019-1 - CONTRATO Nº 1/2019-SEC-MT. REGISTRO DE PASSIVO ANTERIOR, NO VALOR DE R\$ 4.036,85, PARA PAGAMENTO DAS NOTAS FISCAIS Nº 2838 E 2839 (PECA 219), REFERENTES A PRESTACAO DE SERVICOS CONTINUADOS DE RECEPCAO, LIMPEZA E COPEIRAGEM NA SEC-MT, NO PERIODO DE 1º/12/2020 A 31/12/2020. DEA EMITIDA TENDO EM VISTA QUE O SALDO DA 2020NE000197, INSCRITO EM RAP, NAO FOI SUFICIENTE PARA COBRIR A DESPESA.	-4.036,85



ENERGISA MATO GROSSO - DISTRIBUIDORA DE ENERGIA S.A.	TC-036.780/2020-0 - CONTRATO POR NOTA DE EMPENHO. REGISTRO DE PASSIVO ANTERIOR, NO VALOR DE R\$ 827,88, PARA PAGAMENTO DA NOTA FISCAL Nº 012.070.988 (PECA Nº 14), SERVICOS DE FORNECIMENTO DE ENERGIA ELETRICA E CONTRIBUICAO DE ILUMINACAO PUBLICA - CIP PARA SEC-MT, NO PERIODO DE 15/12/2020 A 31/12/2020. DEA EMITIDA TENDO EM VISTA QUE OS SALDOS DA 2020NE000120 (ENERGIA ELETRICA), INSCRITOS EM RAP, NAO FORAM SUFICIENTES PARA QUITAR A DESPESA.	-827,88
FOX ENGENHARIA E CONSULTORIA LTDA	TC 037.004/2019-0. CONTRATO 28/2019. REGISTRO DE PASSIVO ANTERIOR NO VALOR DE R\$ 562,53 PARA PAGAMENTO INTEGRAL DA NFS 4865, NO VALOR DE R\$ 41.304,45, REFERENTE AO SERVICO TECNICO DE APOIO PARA ELABORACAO DE DOCUMENTOS E IMPLANTACAO DO SISTEMA DE INFORMACOES PARA MANUTENCAO PREDIAL-SIMP, NO PERIODO DE 18 A 31/12/2020.	-562,53
ISH TECNOLOGIA S/A	TC-040.781/2019-4. REGISTRO DE PASSIVO ANTERIOR NO VALOR DE R\$ 34.435,68 PARA PAGAMENTO INTEGRAL DA NFS-E 26601, NO VALOR DE R\$ 55.877,91, REFERENTE AOS SERVICOS GERENCIADOS DE SEGURANCA DE PERIMETRO, ADMINISTRACAO E MONITORAMENTO DE SEGURANCA, RESPOSTA A INCIDENTES DE SEGURANCA E CAPACITACAO. (ITENS 1 A 10). PERIODO: DEZEMBRO/2020.	-34.435,68
LABORMED LABORATORIO DE ANALISES MEDICAS LTDA	TC-033.965/2020-0. CONTRATO POR NOTA DE EMPENHO. REGISTRO DE PASSIVO ANTERIOR, NO VALOR DE R\$ 80,00, PARA PAGAMENTO DA NOTA FISCAL Nº 6827 (PECA Nº 18). SERVICOS DE EXAMES LABORATORIAIS DOS SERVIDORES DO TRIBUNAL DE CONTAS DA UNIAO DOMICILIADOS NO MATO GROSSO DO SUL. DEA EMITIDA TENDO EM VISTA QUE O SALDO DA 2020NE800118, INSCRITO EM RAP, NAO FOI SUFICIENTE PARA QUITAR A DESPESA.	-80
LIDERANCA LIMPEZA E CONSERVACAO LTDA	TC-039.592/2019-7. CONTRATO Nº 3/2018-SEC-MS. REGISTRO DE PASSIVO ANTERIOR, NO VALOR DE R\$ 503,02, PARA PAGAMENTO DA NOTA FISCAL Nº 426299 (PECA Nº 186). SERVICOS DE RECEPCAO E LIMPEZA NAS DEPENDENCIAS DA SECRETARIA DO TCU NO ESTADO DO MATO GROSSO DO SUL - SEC-MS. DEA EMITIDA TENDO EM VISTA QUE O SALDO DA 2020NE000148, INSCRITO EM RAP, NAO FOI SUFICIENTE PARA QUITAR A DESPESA (SUBITEM 01).	-503,02
PROTEGE S/A PROTECAO E TRANSPORTE DE VALORES	TC-040.981/2019-3 - CONTRATO 1/2018-SEC-AC. REGISTRO DE PASSIVO ANTERIOR, NO VALOR DE R\$ 15.398,15, PARA PAGAMENTO DA NOTA FISCAL Nº 26.672 (PECA 144), REFERENTE A SERVICOS DE VIGILANCIA ARMADA NA OBRA DE CONSTRUCAO DA SEDE DA SECRETARIA DO TCU NO ESTADO DO ACRE - SEC-AC, NO PERIODO DE 1º/12/2020 A 31/12/2020. DEA EMITIDA TENDO EM VISTA QUE O SALDO DA 2020NE000390, INSCRITO EM RAP, NAO FOI SUFICIENTE PARA COBRIR A DESPESA.	-15.398,15
R7 FACILITIES - SERVICOS DE ENGENHARIA EIRELI	TC 018.846/2020-3. CONTRATO 6/2020. REGISTRO DE PASSIVO ANTERIOR, NO VALOR DE R\$ 4.378,36, PARA PAGAMENTO INTEGRAL DA NFS-E 5880 (R\$ 305.396,95), REFERENTE A PRESTACAO DE SERVICOS CONTINUADOS DE APOIO ADMINISTRATIVO (ENCARREGADO, SUPERVISOR, RECEPCAO, TELEFONISTA, ASCENSORISTA E MOTORISTA) NAS DEPENDENCIAS DO TCU EM BRASILIA, NO PERIODO DE 17 A 31/12/2020.	-4.378,36
SECRETARIA DE ESTADO DE FAZENDA DO DISTRITO FEDERAL	REGISTRO DE PASSIVO ANTERIOR REFERENTE AO PAGAMENTO DA TAXA DE LIMPEZA PUBLICA (TLP), RELATIVA AO IMOVEL FUNCIONAL LOCALIZADO NA SQS 207, BLOCO K, APARTAMENTO 303, ASA SUL, BRASILIA/DF, DE PROPRIEDADE DA UNIAO E ADMINISTRADO PELO TCU. DESPESA DE 2019 E 2020.	-773,64
SERPRO - SEDE - BRASILIA	TC 039.798/2020-8. CONTRATO 35/2019. REGISTRO DE PASSIVO ANTERIOR NO VALOR DE R\$ 86,65 PARA PAGAMENTO INTEGRAL DA NFS-E 198616, NO VALOR DE R\$ 539,88, REFERENTE AO PROVIMENTO DO SERVICO DE SOFTWARE DENOMINADO INTEGRA SIAFI, QUE POSSIBILITA INTEROPERABILIDADE COM O SIAFI, NO PERIODO DE 21 A 31/12/2020.	-86,65
SERVEBEM CONSERVACAO E LIMPEZA DE PREDIOS EIRELI	TC-025.657/2020-8 - CONTRATO Nº 1/2020-SEC-PB. REGISTRO DE PASSIVO ANTERIOR, NO VALOR DE R\$ 8,18, PARA PAGAMENTO DA NOTA FISCAL Nº 29 (PECA 96), REFERENTE A PRESTACAO DE SERVICOS CONTINUADOS DE LIMPEZA, COPEIRAGEM E RECEPCAO NA SEC-PB, NO PERIODO DE 1º/12/2020 A 31/12/2020. DEA EMITIDA TENDO EM VISTA QUE O SALDO DA 2020NE000584, INSCRITO EM RAP, NAO FOI SUFICIENTE PARA COBRIR A DESPESA.	-8,18
STEFANINI CONSULTORIA E ASSESSORIA EM INFORMATICA S.A.	TC 045.052/2020-4. CONTRATO 44/2018. REGISTRO DE PASSIVO ANTERIOR, NO VALOR DE R\$ 213.342,18, PRESTACAO PRESENCIAL DE SERVICOS DE PROJETO DE MANUTENCAO DE SOFTWARE COM PRATICAS AGEIS PARA O TCU, NO PERIODO DE 20/11/2020 A 19/1/2021.	-213.342,18
UNA COMUNICACAO E PARTICIPACOES LTDA	TC 047.120/2020-7. CONTRATO 16/2019. REGISTRO DE PASSIVO ANTERIOR NO VALOR DE R\$ 6.000,00 PARA PAGAMENTO INTEGRAL DA NFS-E 5230, NO VALOR DE R\$ 7.483,35, REFERENTE AO PLANEJAMENTO, ORGANIZACAO E ADMINISTRACAO DE FEIRA, EXPOSICOES PRESTADOS EM BSB/DF - DEGRAVACAO DOS EVENTOS DE WEBINARIOS SOBRE CENTRO DE GOVERNO 2020 - NO PERIODO DE NOVEMBRO/2020.	-6.000,00
ACTO ARQUITETURA CONSTRUCAO E URBANISMO LTDA	TC-036.839/2017-5. CONTRATO Nº 1/2016-SEC-PI - 1º TERMO ADITIVO. REGISTRO DE PASSIVO ANTERIOR, NO VALOR DE R\$ 9.984,12, PARA PAGAMENTO DA NOTA FISCAL Nº 619 (PECA Nº 176), REFERENTE A 10ª MEDICAO. SERVICOS DE ENGENHARIA P/ A REFORMA DA NOVA SEDE DA SECRETARIA DO TCU NO ESTADO DO PIAUI - SEC-PI. DEA EMITIDA TENDO EM VISTA QUE O SALDO DA 2016NE000144, INSCRITO EM RAP, FORA CANCELADO AUTOMATICAMENTE (DECRETO Nº 9428/2018).	-9.984,12
CLARO S.A.	TC 040.453/2019-6. CONTRATO 24/2018. REGISTRO DE PASSIVO ANTERIOR, NO VALOR DE R\$ 12.746,19, PRESTACAO DE SERVICOS DE COMPUTACAO MULTINUVEU, NO PERIODO DE JANEIRO A DEZEMBRO/2020.	-12.746,19
EMPRESA BRASILEIRA DE CORREIOS E TELEGRAFOS	PARA CORRIGIR INFORMACAO NO DOCUMENTO.	10,25
EMPRESA BRASILEIRA DE CORREIOS E TELEGRAFOS	TC 037.212/2020-6. CONTRATO 4/2018. REGISTRO DE PASSIVO ANTERIOR, NO VALOR DE R\$ 10,25 FATURDOS PELA FATURA 271710 (R\$ 9.143,46), REF. A SERVICOS POSTAIS E TELEMATICOS CONVENCIONAIS, ADICIONAIS, NAS MODALIDADES NACIONAL E INTERNACIONAL - PPS PRESTADOS EM MAIO/2021, POR SE REFERIR UMA POSTAGEM EM 27/9/2018 NAO INCORPORADA AO SISTEMA DE FATURAMENTO DA EMPRESA NAQUELA EPOCA.	-20,50

R7 FACILITIES - SERVICOS DE ENGENHARIA EIRELI	TC 040.823/2020-2-PAGAMENTO COMPLEMENTAR DA NFS-E Nº 6372(PECA 64), NO AMBITO DO CONTRATO 03/2019, REFERENTE A PRESTACAO DE SERVICOS DE MANUTENCAO PREVENTIVA E CORRETIVA DOS SISTEMAS DE AR-CONDICIONADO INSTALADOS NOS DIVERSOS EDIFICIOS. REGISTRO DA PASSIVO ANTERIOR.	-228,51
SECRETARIA DE ESTADO DE FAZENDA DO DISTRITO FEDERAL	CANCELAMENTO POR LANCAMENTO DUPLICADO	775,10
SECRETARIA DE ESTADO DE FAZENDA DO DISTRITO FEDERAL	REGISTRO DE PASSIVO ANTERIOR REFERENTE AO PAGAMENTO DA TAXA DE LIMPEZA PUBLICA (TLP), RELATIVA AO IMOVEL FUNCIONAL LOCALIZADO NA SQS 207, BLOCO K, APARTAMENTO 303, ASA SUL, BRASILIA/DF, DE PROPRIEDADE DA UNIAO E ADMINISTRADO PELO TCU. DESPESA DE 2019 E 2020.	-1.550,20
TOTALCOB SERVICOS TERCEIRIZADOS EIRELI	TC-003.972/2020-8 - CONTRATO Nº 1/2017-SEC-MG. REGISTRO DE PASSIVO ANTERIOR, NO VALOR DE R\$ 1.160,01, PARA PAGAMENTO DA NOTA FISCAL Nº 6641(PECA 42), REFERENTE A PRESTACAO DE SERVICOS CONTINUADOS DE RECEPCAO, LIMPEZA, COPEIRAGEM E SERVICOS GERAIS NA SEC-MG. 3º T.AP. DE REPACTUACAO, C/ EFEITOS A CONTAR DE 1/1/2020. DEA EMITIDA, POIS O SALDO DA 2020NE000303, INSCRITA EM RAP, NAO FOI SUFICIENTE P/ COBRIR A DESPESA. DEA RECONHECIDA NO BTCU 79, DE 30/4/2021. PECA 47.	-1.160,01
AGILE ALLIANCE BRAZIL	TC-033.460/2018-3. RECONHECIMENTO DE DEA. PAGAMENTO DE 2 VAGAS NO EVENTO AGILE BRAZIL 2018. LOCAL: CAMPINAS/SP. PERIODO: 03 A 05/10/2018. PARTICIPANTES: ANANDA DE MEDEIROS E WU MAN QI.	-1.880,00
ASSOCIACAO BRASILEIRA DE JORNALISMO INVESTIGATIVO - ABR	TC-018.060/2018-8. RECONHECIMENTO DE DEA. PAGAMENTO DE PARTICIPACAO NO 13º CONGRESSO INTERNACIONAL DE JORNALISMO INVESTIGATIVO. LOCAL: SAO PAULO - SP. PERIODO: 28 A 30/06/2018. PARTICIPANTES: ELAINE FERREIRA SOUZA DANTAS E PAULA ROZANA SILVEIRA PILENGHI	-980,00
ELEBRASIL ELEVADORES LTDA	TC 037.101/2018-8 RECONHECIMENTO E PAGAMENTO DE DIVIDA ORIUNDA DA FALTA DE QUITACAO DE NOTA FISCAL (REFERENTE AO PERIODO DE 02/02/2019 A 10/02/2019) DEVIDA POR PRESTACAO DE SERVICOS NO AMBITO DO EXTINTO CONTRATO Nº 14/2015 - REGISTRO DE PASSIVO ANTERIOR -	-7.048,42
GARTNER DO BRASIL SERVICOS DE PESQUISAS LTDA.	TC 034.647/2018-0. RECONHECIMENTO DE DEA. PAGAMENTO DE 12 VAGAS NO EVENTO: GARTNER SYMPOSIUM/ITXPO 2018. LOCAL: SAO PAULO/SP. PERIODO: 22 A 25/10/2018. PARTICIPANTES: SERVIDORES DO TCU.	-35.400,00
SEM INFORMACAO	BAIXA DE VALORES A RECEBER PELA CESSAO DO SERVIDOR HENRIQUE MORAES ZYLLER, MA TRICULA 4584-5, PARA A CONTROLADORIA-GERAL DO ESTADO DE GOIAS (TC 000.870/2019-6). OS VALORES DE DEZEMBRO E GRATIFICACAO NATALINA DE 2020 FORAM DEVOLVIDOS NO DIA 28/12/2020, MAS SO FICOU DISPONIVEL PARA A UG 030001 NO DIA 04/01/2020,POR ISSO DIRECIONADOS PARA O TESOUREO NACIONAL.	-69.316,52
	BAIXA DE VALORES A RECEBER PELA CESSAO DO SERVIDORPAULO WANDERSON MOREIRA MAR TINS, MATR. 10214-8, PARA A CONTROLADORIA-GERAL DO DF. VALORES REFERENTES A EXERCICIO ANTERIOR- DIFERENCA DE FUNPRES PATRONAL DE GRATIFICACAO NATALINA DE 2020; MOTIVO PELO QUAL RECURSOS FORAM DEVOLVIDOS AO TESOUREO E AQUI SOMENTE SE FAZ BAIXA DA CONTA DE ATIVOS-ADIANTAMENTO.	-668,47
	RECLASSIFICACAO DOS SALDOS DA CTA 237110300 - AJUSTE DE EXERCICIOS ANTERIORESDA ADMINISTRACAO DIRETA, AUTARQUIAS, FUNDACOES E FUNDOS PARA A CONTA 237110201SUPERAVITS OU DEFICITS DE EXERCICIOS ANTERIORES (MES DE ABERTURA).	2.640.331,85
	REFERE-SE AO REGISTRO DE ENTRADA. 2021NS000826. NFS-E 3289 (R\$ 5.100,00). CONTRATO 17/2018. TC 006.082/2021-1. SERVICOS DE IMPRESSAO GRAFICA PELO SISTEMA OFFSET , MONOCROMATICOS E POLICROMATICOS, INCLUINDO O ACABAMENTO, A PROVA CONTRATUAL,O FORNECIMENTO DE PAPEL E DE TODO MATERIAL DE SUPRIMENTO.	5.100,00
	AJUSTE CONTABIL PARA FINS DE CONCILIACAO. TC 012.850/2013-6. 2012NE003167. 2013NS003167/2014NS001734. J DEB EQUIPAMENTOS INOX.	2.440,26
	BAIXA DE BEM PARA RECLASSIFICACAO. BAIXA DO BEM PATRIMONIAL DE NUMERO 700.953 ? LICENCA DE SOFTWARE DE AVALIACAO PSICOLOGICA HUMAN GUIDE),TENDO EM VISTA SUAS CARACTERISTICAS SEMELHANTES A BENS DE CONSUMO. TC 003.378/2021-7.	-29.000,00
	INCORPORACAO DE BEM. REF. A LIQUIDACAO 2020NS002989.RESSARCIMENTO DE DESPESA, INCORRIDA POR SERVIDOR, COM A AQUISICAO DE EQUIPAMENTO DE INFORMATICA, SOLICITADO PELA SECRETARIA DE INFRAESTRUTURA DE TECNOLOGIA DA INFORMACAO (SETIC), A SER INCORPORADO AO PAT	15.164,10
TRIBUNAL DE CONTAS DA UNIAO	REGISTRO DE PASSIVO FINANCEIRO - FOLHA DE PAGAMENTO	-326.337,83
TOTAL		-1.319.437,08

Nota 11 – Direitos Contratuais

Em 30/09/2021, o Tribunal de Contas da União possuía um saldo de R\$ 1.035.000,00 relacionados a direitos contratuais que serão executadas nos próximos exercícios. Esse valor refere-se ao registro do

credenciamento 1/2020 de pessoas físicas e jurídicas, para o período de 2020 a 2025, para tradução de textos do português para os idiomas inglês, espanhol, francês, alemão e árabe, e versão desses idiomas estrangeiros para português, bem como tradução de qualquer dos idiomas estrangeiros listados para outro também listado, conforme demanda (vide TC 029.215/2017-0).

Nota 12 – Obrigações Contratuais

Em 30/09/2021, o Tribunal de Contas da União possuía um saldo de R\$ 301.532.318,36 relacionados a obrigações contratuais que serão executadas nos próximos exercícios.

A seguir, apresenta-se a tabela, segregando-se essas obrigações, de acordo com a natureza dos respectivos contratos.

Tabela 12a – Obrigações Contratuais – Composição.

	Saldo Atual - R\$	
	30/09/2021	AV (%)
Aluguéis	4.482.860,45	1,49%
Fornecimento de Bens	5.276.043,53	1,75%
Serviços	291.242.739,43	96,76%
Demais	4.020,98	0,00%
Total	301.005.664,39	100,00%

Fonte: SIAFI 2021.

As obrigações contratuais relacionadas com serviços representam a maioria (96,76%) do total das obrigações assumidas pelo TCU ao final de 30/09/2021.

Na continuação, apresenta-se a tabela relacionando-se as unidades gestoras contratantes na data base de 30/09/2021.

Tabela 12b – Obrigações Contratuais – Por Unidade Gestora Contratante.

	Saldo Atual - R\$	
	30/09/2021	AV (%)
030001 - TRIBUNAL DE CONTAS DA UNIAO	276.469.161,65	91,85%
030002 - SECRETARIA NO ESTADO DO PARA	1.528.556,99	0,51%
030003 - SECRETARIA NO ESTADO DO MARANHAO	390.123,01	0,13%
030004 - SECRETARIA NO ESTADO DO PIAUI	86.345,68	0,03%
030005 - SECRETARIA NO ESTADO DO CEARA	776.123,66	0,26%
030006 - SECRETARIA NO ESTADO DO RIO G DO NORTE	1.532.209,95	0,51%
030007 - SECRETARIA NO ESTADO DA PARAIBA	1.115.170,63	0,37%
030008 - SECRETARIA NO ESTADO DE PERNAMBUCO	467.028,34	0,16%
030009 - SECRETARIA NO ESTADO DE ALAGOAS	763.938,36	0,25%
030011 - SECRETARIA NO ESTADO DA BAHIA	399.788,73	0,13%
030012 - SECRETARIA NO ESTADO DE MINAS GERAIS	400.341,50	0,13%
030013 - SECRETARIA NO ESTADO DO ESPIRITO SANTO	1.356.037,66	0,45%
030014 - SECRETARIA NO ESTADO DO MATO GROSSO DO SUL	366.554,99	0,12%
030015 - SECRETARIA NO ESTADO DO RIO DE JANEIRO	763.964,72	0,25%
030016 - SECRETARIA NO ESTADO DE SAO PAULO	508.793,63	0,17%
030017 - SECRETARIA NO ESTADO DO PARANA	206.764,04	0,07%
030018 - SECRETARIA NO ESTADO DE SANTA CATARINA	320.699,00	0,11%
030019 - SECRETARIA NO ESTADO DO RIO G DO SUL	133.851,92	0,04%
030020 - SECRETARIA NO ESTADO DO MATO GROSSO	322.345,78	0,11%

030021 - SECRETARIA NO ESTADO DE GOIAS	197.740,63	0,07%
030022 - SECRETARIA NO ESTADO DO AMAZONAS	1.550.604,81	0,52%
030023 - SECRETARIA NO ESTADO DE TOCANTINS	187.809,67	0,06%
030024 - SECRETARIA NO ESTADO DO AMAPA	676.837,08	0,22%
030025 - SECRETARIA NO ESTADO DE RONDONIA	312.935,86	0,10%
030026 - SECRETARIA NO ESTADO DO ACRE	417.349,52	0,14%
030027 - SECRETARIA NO ESTADO DE RORAIMA	378.736,61	0,13%
030050 - DÍEX-DIRET PROG EXEC ORC DAS UN NOS ESTADOS	1.412.601,21	0,47%
030100 - PROJETO DE APOIO A MODERNIZACAO/TCU	947.706,31	0,31%
030203 - INSTITUTO SERZEDELLO CORREA - ISC/TCU	7.015.542,45	2,33%
Total	301.005.664,39	100,00%

Fonte: SIAFI 2021.

Na tabela apresentada a seguir, relaciona-se os contratados mais significativos e o saldo a executar, na data base de 30/09/2021.

Tabela 12c – Obrigações Contratuais – Por Contratado.

	Saldo Atual - R\$	
	30/09/2021	AV (%)
UNI ENGENHARIA E COMERCIO LTDA	31.598.036,66	10,50%
A2B SERVICOS DE TI LTDA (34/2020)	30.412.936,56	10,10%
NEOENERGIA DISTRIBUICAO BRASILIA S.A.	24.733.956,15	8,22%
R7 FACILITIES SERV DE ENGENHARIA (06/2020)	18.632.731,57	6,19%
STEFANINI CONSULT INFORMATICA (44/2018 1TA)	15.651.101,02	5,20%
MONEY TURISMO EIRELI - EPP (27/2018 2TA)	12.284.556,19	4,08%
CENTRAL IT TECNOLOGIA DA INFO (38/2017 4TA)	9.036.564,92	3,00%
ECT CONTRATO 02/2013	8.132.013,98	2,70%
HEPTA TECNOLOGIA E INFORMATICA LTDA (35/2020)	7.499.367,91	2,49%
CITY SERVICE SEGURANCA LTDA (38/2019)	7.075.501,01	2,35%
Demais Obrigações	135.948.898,42	45,16%
	301.005.664,39	100,00%

Fonte: SIAFI 2021.

Em relação aos contratados da Tabela 12c, eles representam 54,84% do total a ser pago. A seguir é apresentado o resumo das principais transações:

1. UNI ENGENHARIA E COMÉRCIO LTDA: Execução de obras complementares - instalações e acabamentos do edifício Anexo III do Tribunal de Contas da União em Brasília/DF. Apesar da validade desse contrato ter expirado em 02/07/2009, o saldo apresentado encontra-se em discussão judicial;
2. A2B SERVICOS DE TI LTDA (34/2020): Prestação de serviços gerenciados de proteção de dados.
3. NEOENERGIA DISTRIBUICAO BRASILIA S.A – Fornecimento de Energia Elétrica.
4. R7 FACILITIES SERV DE ENGENHARIA (06/2020): Prestação de serviços continuados de apoio administrativo nas dependências do TCU, em Brasília/DF
5. STEFANINI CONSUL E ASS EM INFORMAT: Prestação presencial de serviços de projeto de manutenção de software com práticas ágeis.

6. MONEY TURISMO EIRELI – EPP: Serviço de natureza continuada para cotação, reserva e fornecimento de passagens aéreas nacionais e internacionais, por meio de atendimento remoto (e-mail e telefone) e de Posto de Atendimento Avançado da CONTRATADA.
7. CENTRAL IT TECNOLOGIA DA INFO: Fornecimento de Unidades de Serviços Técnicos de Infraestrutura de TI (USIT) para prestação de serviços técnicos especializados continuados na área de Tecnologia da Informação (TI).
8. ECT - Prestação de serviços e venda de produtos, que atenda às necessidades do TCU e de suas Secretarias.
9. HEPTA TECNOLOGIA E INFORMATICA LTDA - Prestação dos serviços técnicos especializados na área de tecnologia da informação para organização, desenvolvimento, implantação e execução continuada de atividades de suporte técnico remoto e presencial a usuários de soluções de TI.
10. CITY SERVICE SEGURANÇA LTDA: Prestação de serviço continuado de vigilância armada nas dependências da Secretaria do Tribunal de Contas da União, nas residências das autoridades, segurança de eventos na modalidade eventual e de segurança pessoal privada armada para veículos.

Em relação aos contratados acima, no quadro a seguir são detalhadas as principais transações:

Quadro 12d – Contratados – Principais Transações.

Contratado	Objeto	Valor Contratado	Valor Empenhado	Validade
A2B SERVICOS DE TI LTDA – CT 34/2020	Prestação de serviços gerenciados de proteção de dados.	31.399.680,00	6.279.936,00	25/11/2020 até 24/11/2025
R7 FACILITIES SERV DE ENGENHARIA – CT 06/2020	Prestação de serviços continuados de apoio administrativo nas dependências do TCU, em Brasília/DF.	40.190.213,18	27.939.191,66	01/04/2020 até 30/09/2022
CITY SERVICE SEGURANÇA LTDA – CT 38/2019	Prestação de serviço continuado de vigilância armada nas dependências da Secretaria do Tribunal de Contas da União, nas residências das autoridades, segurança de eventos na modalidade eventual e de segurança pessoal privada armada para veículos.	27.730.896,08	24.330.276,12	01/10/2019 a 31/03/2022
MONEY TURISMO EIRELI – EPP – CT 27/2018	Serviço de natureza continuada para cotação, reserva e fornecimento de passagens aéreas nacionais e internacionais, por meio de atendimento remoto (e-mail e telefone) e de Posto de Atendimento Avançado da CONTRATADA.	25.200.000,00	6.854.510,33	03/05/2020 até 02/05/2022
STEFANINI CONSUL E ASS EM INFORMAT – CT 44/2018	Prestação presencial de serviços de projeto de manutenção de software com práticas ágeis.	48.439.859,51	27.733.046,28	15/08/2018 a 14/08/2022
HEPTA TECNOLOGIA E INFORMATICA LTDA (35/2020)	Prestação dos serviços técnicos especializados na área de tecnologia da informação para organização, desenvolvimento, implantação e execução continuada de atividades de suporte técnico remoto e presencial a usuários de soluções de TI.	10.316.473,10	4.539.248,16	de 25/11/2020 até 24/05/2023



*ECT – CT 02/2013	Prestação de serviços e venda de produtos, que atenda às necessidades do TCU e de suas Secretarias.	6.855.600,000	3.574.688,11	06/06/2017 a 31/01/2018
-------------------	---	---------------	--------------	-------------------------

Fonte: Contrata
(*) Contrato expirado, em análise.

Nota 13 - Exploração e Venda de Bens, Serviços e Direitos

Em 30/09/2021, o Tribunal de Contas da União apresentou saldo no item Exploração de Bens, Direitos e Prestação de Serviços, no valor de R\$ 8.242.613,84. Este valor refere-se, em sua maior parte, à arrecadação referente à prestação de serviços de pagamento dos valores líquidos da folha salarial de servidores ativos, aposentados e pensionistas do TCU, e serviços de atualização cadastral (TC 025.481/2017-7). Nesses contratos com o Banco do Brasil e a Caixa Econômica Federal, a remuneração à União é de 1,03% sobre o total líquido da folha de salários processada e é recolhida via GRU – Guia de Recolhimento da União, no código 28969.

Tabela 13 – Exploração e Venda de Bens, Serviços e Direitos – Composição

Agente Recolhedor		Código de Recolhimento	Valor Recolhido (R\$)*
001	BANCO DO BRASIL S.A.	28969-RECEITA CESSAO DIR.OPERACIONALIZACAO PAGAMENT	6.590.355,50
009	CAIXA ECONÔMICA FEDERAL		1.652.258,34
Total			8.242.613,84

Fonte: SIAFI 2021

Nota 14 - Outras Transferências e Delegações Recebidas

Em 30/09/2021, o Tribunal apresentou um saldo de R\$ 5.975.472,41. Parte expressiva desse valor refere-se à correção contábil efetuada em razão da transferência de bens imóveis da conta 123210102 para a Superintendência do Patrimônio da União – SPU, conforme o documento 2021NL800025, de 02/06/2021, no valor de R\$ 5.350.679,21 (devolução do imóvel pela SPU para a correção de valores – reavaliação).

Nota 15 – Reavaliação de Ativos

Em 30/09/2021, o Tribunal apresentou um saldo de R\$ 9.037.893,25. Trata-se da reavaliação dos imóveis da conta 123210102 – Edifícios:

- 1) Reavaliação do imóvel nº RIP 5705000685006*, no valor de R\$ 5.350.679,21;
- 2) Reavaliação do imóvel nº RIP 9373001735008, no valor de R\$ 3.687.214,04.

*Obs.: Em 02/06/2021, o Tribunal efetuou a transferência do imóvel RIP nº 5705000685006, da conta 123210102 – Edifícios, da Secex-ES (2021NL800003), para a Superintendência do Patrimônio da União – SPU. Houve um equívoco no lançamento contábil, o valor de transferência foi de R\$ 10.799.7961,64, quando deveria ter sido R\$ 5.449.182,43 (Edifícios: R\$ 5.350.679,21; Obras em Andamento: 98.503,22). O valor de reavaliação lançado pelo SPIUNET foi de R\$ 5.449.182,43 (2021NL800002) ao invés de R\$ 98.503,22. TC 014.279/2021-5.

Nota 16 - Diversas Variações Patrimoniais Aumentativas



Em 30/09/2021, o Tribunal apresentou um saldo de R\$ 18.790.079,93. Trata-se de registro de arrecadação decorrente de multas, indenizações, restituições e outros.

Tabela 16 - Variações Patrimoniais Aumentativas – Composição

Saldo Atual - R\$		
Conta Contábil	RA - Cód. Recolhimento	
		Saldo R\$ (Conta Contábil)
MULTAS ADMINISTRATIVAS	13807	AGU-MULTAS DECORRENTES DE DECISOES DO TCU
	13901	TCU-MULTAS
	18831	STN MULTAS E JUROS PREVISTOS EM CONTRATO
INDENIZACOES	13802	AGU-RECUPERACAO DE RECURSOS-DEMAIS VALORES
	13902	TCU-DEMAIS INDENIZACOES
	18821	STN OUTRAS INDENIZACOES(DEDUCOES FOLHA)
RESTITUICOES	13805	AGU-RECUP.DESP.PRIM.EXER.ANT.TCU/CONVENIOS
	13806	AGU-RECUP.DESP.PRIM.EXER.ANT.TCU/OUTROS
	18806	RECUP.DESP.PRIMARIA EXERC.ANTERIORES FTE 0100
	18856	STN OUTROS RESSARCIMENTOS
	18859	STN OUTRAS RESTITUICOES
VPA DECORRENTE DE FATORES GERADORES DIVERSOS	18905	STN REST.CONTRIB.PREVIDENCIA COMPL./FUNPRES
	18822	STN OUTRAS RECEITAS
	18844	STN-RECEITA DECORRENTE DE INDENIZACAO SEGUROS
Total	18854	RESSARCIMENTO DE LIGACOES TELEFONICAS
		18.790.079,93

Fonte: SIAFI 2021

Nota 17 - Benefícios Previdenciários e Assistenciais

Em 30/09/2021, o Tribunal apresentou um saldo de R\$ 639.951.546,86, que decorreu dos seguintes registros:

Tabela 17 – Benefícios Previdenciários e Assistenciais – Composição

Saldo Atual - R\$			
	30/09/2021	31/03/2020	AH (%)
PROVENTOS - PESSOAL CIVIL	437.004.450,57	443.701.875,53	-1,51%
GRATIFICACOES	27.516.708,09	28.151.122,45	-2,25%
FERIAS VENCIDAS E PROPORCIONAIS APOSENTADOS	1.161.781,78	795.694,88	46,01%
13 SALARIO - PESSOAL CIVIL16/91	38.160.022,53	39.047.215,52	-2,27%
LICENCA PREMIO PARA INATIVO CIVIL	851.839,78	931.014,47	-8,50%
PENSOES CIVIS	97.299.353,77	98.322.206,60	-1,04%
13 SALARIO - PESSOAL CIVIL - PENSIONISTAS	7.956.551,52	8.206.415,56	-3,04%
LICENCA-PREMIO PARA PENSIONISTA CIVIL	-	2.095,37	
AUXILIO FUNERAL	994.471,64	916.789,10	8,47%
AUXILIO NATALIDADE	21.122,70	24.738,88	-14,62%
ASSISTENCIA A SAUDE	28.985.244,48	29.009.629,15	
Total	639.951.546,86	649.108.797,51	-1,41%

Fonte: SIAFI 2020 e 2021.

Nota 18 - Outras Transferências e Delegações Concedidas

Em 30/09/2021, o Tribunal apresentou um saldo de R\$ 18.479.700,09. Parte expressiva desse valor refere-se à transferência de bens imóveis da conta 123210102 – Edifícios para a Superintendência do Patrimônio da União – SPU:

- 1) Transferência de Imóveis para a SPU. Nº do Imóvel RIP: 5705000685006*. Valor: R\$ 5.350.679,21;

- 2) Transferência de Imóveis para a SPU. Nº do Imóvel RIP: 5705000685006*. Valor: R\$ 10.799.861,64 (correção do anterior);
- 3) Transferência de Imóveis para a SPU. Nº do Imóvel RIP: 1761002495009. Valor: R\$ 1.821.940,89.

*Obs.: Em 02/06/2021, o Tribunal efetuou a transferência do imóvel RIP nº 5705000685006, da conta 123210102 – Edifícios, da Secex-ES (2021NL800003), para a Superintendência do Patrimônio da União – SPU. Houve um equívoco no lançamento contábil, o valor de transferência foi de R\$ 10.799.7961,64, quando deveria ter sido R\$ 5.449.182,43 (Edifícios: R\$ 5.350.679,21; Obras em Andamento: 98.503,22). O valor de reavaliação lançado pelo SPIUNET foi de R\$ 5.449.182,43 (2021NL800002) ao invés de R\$ 98.503,22. TC 014.279/2021-5.

Nota 19 – Desincorporação de Ativos

Em 30/09/2021, o Tribunal apresentou um saldo de R\$ 94.483.694,72. Em parte, esse valor decorre da baixa do saldo da conta 123210601 – Obras em Andamento, no valor R\$ 94.016.380,81, registrado na UG 030203 – ISC. Trata-se de reclassificação relacionados à construção do complexo da sede do ISC com a respectiva incorporação dos valores vinculados ao patrimônio principal do imóvel (RGP nº 086.158 – IMÓVEIS PRÓPRIOS NACIONAIS). Termo de Baixa 01/2021.

Nota 20 - Receita Patrimonial

A Lei Orçamentária Anual (LOA/2021), Lei nº 14.144, de 22 de abril de 2021, estima para o TCU a arrecadação de receitas próprias (Fonte de recursos 150 - Recursos Próprios Primários de Livre Aplicação) no montante de R\$13.282.321,00 (treze milhões duzentos e oitenta e dois mil trezentos e vinte e um reais), sendo: R\$12.182.321,00 (doze milhões cento e oitenta e dois mil trezentos e vinte e um reais) referentes à venda da folha de pagamento de pessoal do TCU ao Banco do Brasil S/A e à Caixa Econômica Federal; e R\$1.100.000,00 (um milhão e cem mil reais) referente à realização de concurso público. As arrecadações decorrentes de deliberações do TCU (débitos e/ou multas), ressarcimentos diversos, devolução de valores, alienação de bens, pagamentos pela utilização de espaços do órgão são destinadas diretamente ao Tesouro Nacional por meio de Guia de Recolhimento da União (GRU), com a utilização de códigos de recolhimentos específicos, não cabendo ao TCU qualquer gerenciamento da arrecadação depois de confirmada a sua contabilização.

No quadro a seguir, verificamos que, em 30/09/2021, o Tribunal apresentou um o valor de R\$ 8.242.613,84 de Receita Realizada (**Vide Nota 13**):

Tabela 20 – Demonstrativo de Receitas Próprias

DEMONSTRATIVO DE RECEITAS PRÓPRIAS - PREVISÃO E REALIZAÇÃO					
R\$ 1,00					
Natureza da Receita	Período de	PREVISÃO ATUALIZADA	REALIZAÇÃO (MENSAL)	REALIZAÇÃO	RECEITA A REALIZAR
Cessão do Direito de Operacionalização dos Pagamentos - Fopag	Janeiro	12.182.321,00	1.087.174,87	1.087.174,87	11.095.146,13
	Fevereiro		953.112,78	2.040.287,65	10.142.033,35
	Março		648.308,62	2.688.596,27	9.493.724,73
	Abril		992.511,52	3.681.107,79	8.501.213,21
	Maio		822.343,78	4.503.451,57	7.678.869,43
	Junho		903.994,03	5.407.445,60	6.774.875,40
	Julho		1.213.481,76	6.620.927,36	5.561.393,64
	Agosto		814.785,28	7.435.712,64	4.746.608,36
	Setembro		806.901,20	8.242.613,84	3.939.707,16
Inscrição em Concursos e	Janeiro a	1.100.000,00	-	-	1.100.000,00
Total		13.282.321,00	8.242.613,84	8.242.613,84	5.039.707,16

Fonte: Tesouro Gerencial (1º/10/2021)





Cândido Portinari - *Preparativos para São João*

Notas Explicativas

Demonstrativos Contábeis
4º Trimestre

2021

Sumário

Relação das Unidades Gestoras no âmbito do TCU.....	3
Demonstrações Contábeis	4
Balanço Patrimonial	6
Demonstração das Variações Patrimoniais.....	8
Balanço Orçamentário	9
Balanço Financeiro	10
Demonstração dos Fluxos de Caixa.....	11
Demonstração das Mutações do Patrimônio Líquido.....	12
Notas Explicativas	13
1 - Base de Preparação das Demonstrações e das Práticas Contábeis	13
2 - Resumo dos Principais Critérios e Políticas Contábeis.....	13
3 – Notas Explicativas.....	16
Nota 01 – Caixa e Equivalentes de Caixa	16
Nota 02 - Demais Créditos e Valores a Curto Prazo	16
Nota 03 – Estoques.....	16
Nota 04 – VPDs Pagas Antecipadamente	17
Nota 05 – Demais Créditos e Valores a Longo Prazo.....	18
Nota 06 – Imobilizado.....	18
Nota 07 – Intangível	21
Nota 08 – Obrigações Trabalhistas, Previdenciárias e Assistenciais a Pagar a Curto Prazo.....	23
Nota 09 – Fornecedores e Contas a Pagar	23
Nota 10 – Ajustes de Exercícios Anteriores.....	24
Nota 11 – Direitos Contratuais	27
Nota 12 – Obrigações Contratuais.....	27
Nota 13 - Exploração e Venda de Bens, Serviços e Direitos	29
Nota 14 - Outras Transferências e Delegações Recebidas	30
Nota 15 – Reavaliação de Ativos	30
Nota 16 - Diversas Variações Patrimoniais Aumentativas	30
Nota 17 - Benefícios Previdenciários e Assistenciais.....	30
Nota 18 - Outras Transferências e Delegações Concedidas	31
Nota 19 – Desincorporação de Ativos	31
Nota 20 - Receita Patrimonial	31



Relação das Unidades Gestoras no âmbito do TCU

Código da UG Executora	Nome da UG Executora
30001	Tribunal de Contas da União
30002	Secretaria no Estado do Pará
30003	Secretaria no Estado do Maranhão
30004	Secretaria no Estado do Piauí
30005	Secretaria no Estado do Ceará
30006	Secretaria no Estado do Rio Grande do Norte
30007	Secretaria no Estado da Paraíba
30008	Secretaria no Estado de Pernambuco
30009	Secretaria no Estado de Alagoas
30010	Secretaria no Estado de Sergipe
30011	Secretaria no Estado da Bahia
30012	Secretaria no Estado de Minas Gerais
30013	Secretaria no Estado do Espírito Santo
30014	Secretaria no Estado do Mato Grosso do Sul
30015	Secretaria no Estado do Rio de Janeiro
30016	Secretaria no Estado de São Paulo
30017	Secretaria no Estado do Paraná
30018	Secretaria no Estado de Santa Catarina
30019	Secretaria no Estado do Rio Grande do Sul
30020	Secretaria no Estado do Mato Grosso
30021	Secretaria no Estado de Goiás
30022	Secretaria no Estado do Amazonas
30023	Secretaria no Estado de Tocantins
30024	Secretaria no Estado do Amapá
30025	Secretaria no Estado de Rondônia
30026	Secretaria no Estado do Acre
30027	Secretaria no Estado de Roraima
30050	Diex-Diretoria Prog Exec Orc das Unidades nos Estados
30060	Seae – Secretaria de Apoio Especializado
30203	Instituto Serzedello Correa – ISC/TCU



Demonstrações Contábeis

As Demonstrações Contábeis do Tribunal de Contas da União, a seguir transcritas, contemplam a execução do Orçamento Fiscal e o da Seguridade Social referentes ao período findo em 31 de dezembro de 2021, e constituem-se dos Balanços Patrimonial, Orçamentário, Financeiro, das Demonstrações das Variações Patrimoniais, dos Fluxos de Caixa e das Mutações do Patrimônio Líquido, extraídos do Sistema Integrado de Administração Financeira do Governo Federal (SIAFI), bem como das respectivas Notas Explicativas.



Declaração do Contador

Esta declaração refere-se às demonstrações contábeis e suas notas explicativas de 31 de dezembro de 2021 do Tribunal de Contas da União.

Esta declaração reflete a conformidade contábil das demonstrações contábeis encerradas em 31 de dezembro de 2021 e é pautada na Macrofunção 020315 – Conformidade Contábil presente no Manual SIAFI- Sistema Integrado de Administração Financeira do Governo Federal.

As demonstrações contábeis, Balanço Patrimonial, Demonstração de Variações Patrimoniais, Demonstração de Fluxo de Caixa, Demonstração das Mutações do Patrimônio Líquido, Balanço Orçamentário, Balanço Financeiro e suas notas explicativas, encerradas em 31 de dezembro de 2021, estão, em todos os aspectos relevantes, de acordo com a Lei 4.320/64, o Manual de Contabilidade Aplicada ao Setor Público e o Manual SIAFI.

Brasília, 25 de fevereiro de 2022

Humberto Durães Versiani

CRC nº 050.173/O-1 T-DF

Contador do Tribunal de Contas da União



Balanco Patrimonial

ATIVO			
ESPECIFICAÇÃO	NE	2021	2020
ATIVO CIRCULANTE		465.240.194,70	264.948.639,97
Caixa e Equivalentes de Caixa	NE 01	351.516.525,80	227.239.455,79
Créditos a Curto Prazo		83.084.619,13	19.366.279,55
Demais Créditos e Valores	NE 02	83.084.619,13	19.366.279,55
Investimentos e Aplicações Temporárias a Curto Prazo		-	-
Estoques	NE 03	1.107.083,11	1.421.055,91
VPDs Pagas Antecipadamente	NE 04	29.531.966,66	16.921.848,72
ATIVO NÃO CIRCULANTE		931.505.471,10	1.020.352.544,26
Ativo Realizável a Longo Prazo	NE 05	-	42.286,36
Créditos a Longo Prazo		-	-
Demais Créditos e Valores		-	-
Estoques		-	-
Investimentos		-	-
Participações Permanentes		-	-
Propriedades para Investimento		-	-
Propriedades para Investimento		-	-
(-) Depreciação Acumulada de Propriedades p/ Investimentos		-	-
(-) Redução ao Valor Rec. de Propriedades para Investimentos		-	-
Investimentos do RPPS de Longo Prazo		-	-
Investimentos do RPPS de Longo Prazo		-	-
(-) Redução ao Valor Recuperável de Investimentos do RPPS		-	-
Demais Investimentos Permanentes		-	-
Demais Investimentos Permanentes		-	-
(-) Redução ao Valor Recuperável de Demais Invest. Perm.		-	-
Imobilizado	NE 06	841.118.401,19	933.607.398,36
Bens Móveis		73.818.532,01	68.871.592,50
Bens Móveis		172.489.779,18	156.332.163,88
(-) Depreciação/Amortização/Exaustão Acum. de Bens Móveis		(98.671.247,17)	(87.460.571,38)
(-) Redução ao Valor Recuperável de Bens Móveis		-	-
Bens Imóveis		767.299.869,18	864.735.805,86
Bens Imóveis		797.761.811,83	892.960.173,81
(-) Depr./Amortização/Exaustão Acum. de Bens Imóveis		(30.461.942,65)	(28.224.367,95)
(-) Redução ao Valor Recuperável de Bens Imóveis		-	-
Intangível	NE 07	90.387.069,91	86.702.859,54
Softwares		90.387.069,91	86.702.859,54
Softwares		90.387.069,91	86.702.859,54
(-) Amortização Acumulada de Softwares		-	-
(-) Redução ao Valor Recuperável de Softwares		-	-
Marcas, Direitos e Patentes Industriais		-	-
Marcas, Direitos e Patentes Industriais		-	-
(-) Amortização Acumulada de Marcas, Direitos e Patentes Ind		-	-
(-) Redução ao Valor Recuperável de Marcas, Direitos e Pat.		-	-
Direitos de Uso de Imóveis		-	-
Direitos de Uso de Imóveis		-	-
(-) Amortização Acumulada de Direito de Uso de Imóveis		-	-
(-) Redução ao Valor Recuperável Direito de Uso de Imóveis		-	-
Diferido		-	-
TOTAL DO ATIVO		1.396.745.665,80	1.285.301.184,23
PASSIVO			
ESPECIFICAÇÃO		2021	2020
PASSIVO CIRCULANTE		5.053.751,92	4.441.599,77
Obrigações Trab., Prev. e Assist. a Pagar a Curto Prazo	NE 08	-	-
Empréstimos e Financiamentos a Curto Prazo		-	-
Fornecedores e Contas a Pagar a Curto Prazo	NE 09	5.053.751,92	4.441.599,77
Obrigações Fiscais a Curto Prazo		-	-
Obrigações de Repartição a Outros Entes		-	-
Provisões a Curto Prazo		-	-
Demais Obrigações a Curto Prazo		-	-
PASSIVO NÃO CIRCULANTE		-	-
Obrigações Trab., Prev. e Assist. a Pagar a Longo Prazo		-	-
Empréstimos e Financiamentos a Longo Prazo		-	-
Fornecedores e Contas a Pagar a Longo Prazo		-	-
Obrigações Fiscais a Longo Prazo		-	-
Provisões a Longo Prazo		-	-
Demais Obrigações a Longo Prazo		-	-
Resultado Diferido		-	-
TOTAL DO PASSIVO EXIGÍVEL		5.053.751,92	4.441.599,77
ESPECIFICAÇÃO		2021	2020
Patrimônio Social e Capital Social		-	-
Adiantamentos para Futuro Aumento de Capital (AFAC)		-	-
Reservas de Capital		-	-
Ajustes de Avaliação Patrimonial		-	-
Reservas de Lucros		-	-
Demais Reservas		-	-
Resultados Acumulados		1.391.691.913,88	1.280.859.584,46
Resultado do Exercício		112.386.911,92	105.646.492,34
Resultados de Exercícios Anteriores		1.280.859.584,46	1.177.853.423,97
Ajustes de Exercícios Anteriores	NE 10	(1.554.582,50)	(2.640.331,85)



(-) Ações / Cotas em Tesouraria		-	-
TOTAL DO PATRIMÔNIO LÍQUIDO		1.391.691.913,88	1.280.859.584,46
TOTAL DO PASSIVO E PATRIMÔNIO LÍQUIDO		1.396.745.665,80	1.285.301.184,23

QUADRO DE ATIVOS E PASSIVOS FINANCEIROS E PERMANENTES

ATIVO			
ESPECIFICAÇÃO		2021	2020
ATIVO FINANCEIRO		351.516.724,85	227.242.465,43
ATIVO PERMANENTE		1.045.228.940,95	1.058.058.718,80
PASSIVO			
ESPECIFICAÇÃO		2021	2020
PASSIVO FINANCEIRO		61.369.275,70	49.478.100,01
PASSIVO PERMANENTE		3.168.027,05	2.840.825,76
SALDO PATRIMONIAL		1.332.208.363,05	1.232.982.258,46

QUADRO DE COMPENSAÇÕES

ATIVO			
ESPECIFICAÇÃO		2021	2020
ESPECIFICAÇÃO / Saldo dos Atos Potenciais Ativos			
SALDO DOS ATOS POTENCIAIS ATIVOS	NE 11	1.035.000,00	1.035.000,00
Atos Potenciais Ativos		1.035.000,00	1.035.000,00
Garantias e Contragarantias Recebidas		-	-
Direitos Conveniados e Outros Instrumentos Congêneres		-	-
Direitos Contratuais		1.035.000,00	1.035.000,00
Outros Atos Potenciais Ativos		-	-
TOTAL		1.035.000,00	1.035.000,00
PASSIVO			
ESPECIFICAÇÃO		2021	2020
ESPECIFICAÇÃO / Saldo dos Atos Potenciais Passivos			
SALDO DOS ATOS POTENCIAIS PASSIVOS	NE 12	296.992.781,87	301.532.318,36
Atos Potenciais Passivos		296.992.781,87	301.532.318,36
Garantias e Contragarantias Concedidas		-	-
Obrigações Conveniadas e Outros Instrumentos Congêneres		4.020,98	4.020,98
Obrigações Contratuais		296.988.760,89	301.528.297,38
Outros Atos Potenciais Passivos		-	-
TOTAL		296.992.781,87	301.532.318,36

DEMONSTRATIVO DO SUPERÁVIT/DÉFICIT FINANCEIRO APURADO NO BALANÇO PATRIMONIAL

DESTINAÇÃO DE RECURSOS	
Recursos Ordinários	231.103.101,97
Recursos Vinculados	59.044.347,18
Seguridade Social (Exceto Previdência)	19.172.898,65
Previdência Social (RPPS)	3.766.752,26
Outros Recursos Vinculados a Fundos, Órgãos e Programas	36.104.696,27
TOTAL	290.147.449,15



Demonstração das Variações Patrimoniais

VARIAÇÕES PATRIMONIAIS QUANTITATIVAS			
	NE	2021	2020
VARIAÇÕES PATRIMONIAIS AUMENTATIVAS		2.343.319.209,20	2.408.845.503,92
Contribuições		-	-
Exploração e Venda de Bens, Serviços e Direitos	NE 13	14.028.951,13	11.077.050,28
Exploração de Bens, Direitos e Prestação de Serviços		14.028.951,13	11.077.050,28
Variações Patrimoniais Aumentativas Financeiras		124.496,28	274.826,80
Juros e Encargos de Mora		97.056,71	43.892,84
Variações Monetárias e Cambiais		27.439,57	230.933,96
Transferências e Delegações Recebidas		2.293.718.506,15	2.348.459.003,32
Transferências Intragovernamentais		2.286.812.448,42	2.184.049.502,09
Outras Transferências e Delegações Recebidas	NE 14	6.906.057,73	164.409.501,23
Valorização e Ganhos c/ Ativos e Desincorporação de Passivos		9.507.893,34	165.440,21
Reavaliação de Ativos	NE 15	9.037.893,25	-
Ganhos com Incorporação de Ativos		-	82.875,78
Ganhos com Desincorporação de Passivos		470.000,09	82.564,43
Outras Variações Patrimoniais Aumentativas		25.939.362,30	48.869.183,31
Reversão de Provisões e Ajustes para Perdas		-	21.249.251,94
Diversas Variações Patrimoniais Aumentativas	NE 16	25.939.362,30	27.619.931,37
VARIAÇÕES PATRIMONIAIS DIMINUTIVAS		2.230.932.297,28	2.303.199.011,58
Pessoal e Encargos		1.054.390.817,14	1.071.783.371,26
Remuneração a Pessoal		831.959.933,78	847.926.643,14
Encargos Patronais		189.392.154,34	190.304.883,42
Benefícios a Pessoal		32.979.323,54	33.551.844,70
Outras Var. Patrimoniais Diminutivas - Pessoal e Encargos		59.405,48	-
Benefícios Previdenciários e Assistenciais	NE 17	850.012.363,88	864.050.679,45
Aposentadorias e Reformas		670.639.602,12	682.324.204,44
Pensões		139.632.550,11	141.941.938,14
Outros Benefícios Previdenciários e Assistenciais		39.740.211,65	39.784.536,87
Uso de Bens, Serviços e Consumo de Capital Fixo		153.263.891,86	148.459.069,75
Uso de Material de Consumo		2.313.436,60	827.919,72
Serviços		131.686.779,01	126.451.021,19
Depreciação, Amortização e Exaustão		19.263.676,25	21.180.128,84
Variações Patrimoniais Diminutivas Financeiras		14.428,23	7.606,59
Juros e Encargos de Mora		739,66	2.409,96
Variações Monetárias e Cambiais		20,04	93,55
Descontos Financeiros Concedidos		13.668,53	5.103,08
Transferências e Delegações Concedidas		74.322.545,29	216.818.616,90
Transferências Intragovernamentais		53.600.504,96	50.494.902,57
Transferências ao Exterior		128.269,16	588.198,61
Outras Transferências e Delegações Concedidas	NE 18	20.593.771,17	165.735.515,72
Desvalorização e Perda de Ativos e Incorporação de Passivos		96.637.530,08	50.796,75
Perdas Involuntárias		26.133,80	-
Desincorporação de Ativos	NE 19	96.611.396,28	50.796,75
Tributárias		227.945,95	231.248,75
Impostos, Taxas e Contribuições de Melhoria		72.973,87	63.066,18
Contribuições		154.972,08	168.182,57
Custo - Mercadorias, Produtos Vend. e dos Serviços Prestados		-	-
Outras Variações Patrimoniais Diminutivas		2.062.774,85	1.797.622,13
Diversas Variações Patrimoniais Diminutivas		2.062.774,85	1.797.622,13
RESULTADO PATRIMONIAL DO PERÍODO		112.386.911,92	105.646.492,34
VARIAÇÕES PATRIMONIAIS QUALITATIVAS			
		2021	2020



Balanco Orçamentário

RECEITA					
RECEITAS ORÇAMENTÁRIAS		PREVISÃO INICIAL	PREVISÃO	RECEITAS	SALDO
RECEITAS CORRENTES		13.282.321,00	13.282.321,00	14.028.951,13	746.630,13
Receitas Tributárias		-	-	-	-
Receitas de Contribuições		-	-	-	-
Receita Patrimonial	NE 20	12.182.321,00	12.182.321,00	10.731.711,12	(1.450.609,88)
Cessão de Direitos		12.182.321,00	12.182.321,00	10.731.711,12	(1.450.609,88)
Receita Agropecuária		-	-	-	-
Receita Industrial		-	-	-	-
Receitas de Serviços		1.100.000,00	1.100.000,00	3.297.240,01	2.197.240,01
Serviços Administrativos e Comerciais Gerais		1.100.000,00	1.100.000,00	3.297.240,01	2.197.240,01
Transferências Correntes		-	-	-	-
Outras Receitas Correntes		-	-	-	-
RECEITAS DE CAPITAL		-	-	-	-
Operações de Crédito		-	-	-	-
Alienação de Bens		-	-	-	-
Amortização de Empréstimos		-	-	-	-
Transferências de Capital		-	-	-	-
Outras Receitas de Capital		-	-	-	-
SUBTOTAL DE RECEITAS		13.282.321,00	13.282.321,00	14.028.951,13	746.630,13
REFINANCIAMENTO		-	-	-	-
SUBTOTAL COM REFINANCIAMENTO		13.282.321,00	13.282.321,00	14.028.951,13	746.630,13
DEFICIT				2.160.714.492,62	2.160.714.492,62
TOTAL		13.282.321,00	13.282.321,00	2.174.743.443,75	2.161.461.122,75
CRÉDITOS ADICIONAIS ABERTOS		-	469.774,00	-	-469.774,00
Créditos Cancelados		-	469.774,00	-	-

DESPESA							
DESPESAS ORÇAMENTÁRIAS		DOTAÇÃO INICIAL	DOTAÇÃO ATUALIZADA	DESPESAS EMPENHADAS	DESPESAS LIQUIDADAS	DESPESAS PAGAS	SALDO DA DOTAÇÃO
DESPESAS CORRENTES		2.245.229.688,00	2.245.699.462,00	2.135.376.516,81	2.106.099.185,15	2.106.099.185,15	110.322.945,19
Pessoal e Encargos Sociais		1.949.478.268,00	1.949.948.042,00	1.898.835.827,66	1.894.741.037,46	1.894.741.037,46	51.112.214,34
Juros e Encargos da Dívida		-	-	-	-	-	-
Outras Despesas Correntes		295.751.420,00	295.751.420,00	236.540.689,15	211.358.147,69	211.358.147,69	59.210.730,85
DESPESAS DE CAPITAL		63.038.108,00	63.038.108,00	39.366.926,94	18.970.192,38	18.970.192,38	23.671.181,06
Investimentos		63.038.108,00	63.038.108,00	39.366.926,94	18.970.192,38	18.970.192,38	23.671.181,06
Inversões Financeiras		-	-	-	-	-	-
Amortização da Dívida		-	-	-	-	-	-
RESERVA DE CONTINGÊNCIA		-	-	-	-	-	-
SUBTOTAL DAS DESPESAS		2.308.267.796,00	2.308.737.570,00	2.174.743.443,75	2.125.069.377,53	2.125.069.377,53	133.994.126,25
AMORTIZAÇÃO DA DÍVIDA /		-	-	-	-	-	-
Amortização da Dívida Interna		-	-	-	-	-	-
Amortização da Dívida Externa		-	-	-	-	-	-
SUBTOTAL COM REFINANCIAMENTO		2.308.267.796,00	2.308.737.570,00	2.174.743.443,75	2.125.069.377,53	2.125.069.377,53	133.994.126,25
TOTAL		2.308.267.796,00	2.308.737.570,00	2.174.743.443,75	2.125.069.377,53	2.125.069.377,53	133.994.126,25

ANEXO 1 - DEMONSTRATIVO DE EXECUÇÃO DOS RESTOS A PAGAR NÃO PROCESSADOS

DESPESAS ORÇAMENTÁRIAS		INSCRITOS EM EXERCÍCIOS ANTERIORES	INSCRITOS EM 31 DE DEZEMBRO DO EXERCÍCIO ANTERIOR	LIQUIDADOS	PAGOS	CANCELADOS	SALDO
DESPESAS CORRENTES		5.341.771,97	23.070.167,87	11.220.932,58	11.220.932,57	10.965.712,25	6.225.295,02
Pessoal e Encargos Sociais		2.891.531,40	2.982.791,80	1.154.936,97	1.154.936,97	2.862.837,77	1.856.548,46
Juros e Encargos da Dívida		-	-	-	-	-	-
Outras Despesas Correntes		2.450.240,57	20.087.376,07	10.065.995,61	10.065.995,60	8.102.874,48	4.368.746,56
DESPESAS DE CAPITAL		2.609.212,92	18.397.219,92	12.543.445,49	12.543.445,49	2.998.020,51	5.464.966,84
Investimentos		2.609.212,92	18.397.219,92	12.543.445,49	12.543.445,49	2.998.020,51	5.464.966,84
Inversões Financeiras		-	-	-	-	-	-
Amortização da Dívida		-	-	-	-	-	-
TOTAL		7.950.984,89	41.467.387,79	23.764.378,07	23.764.378,06	13.963.732,76	11.690.261,86

ANEXO 2 - DEMONSTRATIVO DE EXECUÇÃO RESTOS A PAGAR PROCESSADOS E NAO PROCESSADOS LIQUIDADOS

DESPESAS ORÇAMENTÁRIAS		INSCRITOS EM EXERCÍCIOS ANTERIORES	INSCRITOS EM 31 DE DEZEMBRO DO EXERCÍCIO ANTERIOR	PAGOS	CANCELADOS	SALDO
DESPESAS CORRENTES		59.657,33	70,00	-	54.779,71	4.947,62
Pessoal e Encargos Sociais		-	-	-	-	-
Juros e Encargos da Dívida		-	-	-	-	-
Outras Despesas Correntes		59.657,33	70,00	-	54.779,71	4.947,62
DESPESAS DE CAPITAL		-	-	-	-	-
Investimentos		-	-	-	-	-
Inversões Financeiras		-	-	-	-	-
Amortização da Dívida		-	-	-	-	-
TOTAL		59.657,33	70,00	-	54.779,71	4.947,62



Balanço Financeiro

INGRESSOS			DISPÊNDIOS		
ESPECIFICAÇÃO	2021	2020	ESPECIFICAÇÃO	2021	2020
Receitas Orçamentárias	14.028.951,13	11.076.813,28	Despesas Orçamentárias	2.174.743.443,75	2.161.299.119,35
Ordinárias	-	-	Ordinárias	1.310.874.828,04	1.324.777.964,72
Vinculadas	14.029.212,68	11.076.905,70	Vinculadas	863.868.615,71	836.521.154,63
Previdência Social (RPPS)	-	-	Seguridade Social (Exceto Previdência)	521.230.470,12	504.946.091,43
Outros Recursos Vinculados a Fundos, Órgãos e Programas	14.028.951,13	11.076.813,28	Previdência Social (RPPS)	331.605.339,00	331.567.036,00
Recursos a Classificar	261,55	92,42	Dívida Pública	-	8.027,20
(-) Deduções da Receita Orçamentária	(261,55)	(92,42)	Outros Recursos Vinculados a Fundos, Órgãos e Programas	11.032.806,59	-
Transferências Financeiras Recebidas	2.286.064.351,17	2.184.049.502,09	Transferências Financeiras Concedidas	52.852.407,71	50.494.902,57
Resultantes da Execução Orçamentária	2.284.717.444,47	2.182.725.363,46	Resultantes da Execução Orçamentária	25.638.380,59	21.511.805,81
Cota Recebida	2.264.307.405,97	2.162.092.798,77	Repasse Concedido	702.466,67	887.268,32
Repasse Recebido	89.047,19	8.027,20	Sub-repasse Concedido	19.248.414,76	18.222.412,52
Sub-repasse Recebido	19.248.414,76	18.222.412,52	Cota Devolvida	4.614.922,61	-
Sub-repasse Devolvido	1.072.576,55	2.402.124,97	Sub-repasse Devolvido	1.072.576,55	2.402.124,97
Independentes da Execução Orçamentária	1.346.906,70	1.324.138,63	Independentes da Execução Orçamentária	27.214.027,12	28.983.096,76
Transferências Recebidas para Pagamento de RP	25.408,22	962.815,12	Transferências Concedidas para Pagamento de RP	25.408,22	962.815,12
Demais Transferências Recebidas	128.807,72	150.917,73	Movimento de Saldos Patrimoniais	26.506.888,79	28.003.987,82
Movimentação de Saldos Patrimoniais	510.960,65	194.111,96	Movimentações para Incorporação de Saldos	681.730,11	16.293,82
Movimentações para Incorporação de Saldos	681.730,11	16.293,82	Aporte ao RPPS	-	-
Aporte ao RPPS	-	-	Aporte ao RGPS	-	-
Aporte ao RGPS	-	-	Pagamentos Extraorçamentários	24.508.331,43	13.467.305,84
Recebimentos Extraorçamentários	76.287.950,60	69.341.324,18	Pagamento dos Restos a Pagar Processados	-	16.407,09
Inscrição dos Restos a Pagar Processados	-	-	Pagamento dos Restos a Pagar Não Processados	23.764.378,06	13.251.718,28
Inscrição dos Restos a Pagar Não Processados	49.674.066,22	41.467.387,79	Depósitos Restituíveis e Valores Vinculados	743.953,37	199.180,47
Depósitos Restituíveis e Valores Vinculados	743.953,37	199.180,47	Outros Pagamentos Extraorçamentários	-	-
Outros Recebimentos Extraorçamentários	25.869.931,01	27.674.755,92			
Arrecadação de Outra Unidade	25.867.120,42	27.658.958,13			
Valores para Compensação	2.810,59	15.797,79			
Saldo do Exercício Anterior	227.239.455,79	188.033.144,00	Saldo para o Exercício Seguinte	351.516.525,80	227.239.455,79
Caixa e Equivalentes de Caixa	227.239.455,79	188.033.144,00	Caixa e Equivalentes de Caixa	351.516.525,80	227.239.455,79
TOTAL	2.603.620.708,69	2.452.500.783,55	TOTAL	2.603.620.708,69	2.452.500.783,55



Demonstração dos Fluxos de Caixa

	2021	2020
FLUXOS DE CAIXA DAS ATIVIDADES OPERACIONAIS	155.790.707,88	60.927.802,34
INGRESSOS	2.326.707.186,68	2.223.000.251,76
Receita Patrimonial	10.731.711,12	11.076.813,28
Receita de Serviços	3.297.240,01	-
Outros Ingressos Operacionais	2.312.678.235,55	2.211.923.438,48
Ingressos Extraorçamentários	743.953,37	199.180,47
Transferências Financeiras Recebidas	2.286.064.351,17	2.184.049.502,09
Arrecadação de Outra Unidade	25.867.120,42	27.658.958,13
Valores para Compensação	2.810,59	15.797,79
DESEMBOLSOS	(2.170.916.478,80)	(2.162.072.449,42)
Pessoal e Demais Despesas	(1.948.400.706,30)	(1.944.143.423,80)
Legislativo	(1.136.655.806,71)	(1.119.453.012,10)
Judiciário	(61.487,63)	-
Previdência Social	(810.874.657,25)	(824.682.384,50)
Ciência e Tecnologia	-	(8.027,20)
Encargos Especiais	(808.754,71)	-
Juros e Encargos da Dívida	-	-
Transferências Concedidas	(168.919.411,42)	(167.234.942,58)
Intragovernamentais	(168.791.142,26)	(166.646.743,97)
Outras Transferências Concedidas	(128.269,16)	(588.198,61)
Outros Desembolsos Operacionais	(53.596.361,08)	(50.694.083,04)
Dispêndios Extraorçamentários	(743.953,37)	(199.180,47)
Transferências Financeiras Concedidas	(52.852.407,71)	(50.494.902,57)
FLUXOS DE CAIXA DAS ATIVIDADES DE INVESTIMENTO	(31.513.637,87)	(21.721.490,55)
INGRESSOS	-	-
Alienação de Bens	-	-
Amortização de Empréstimos e Financiamentos Concedidos	-	-
Outros Ingressos de Investimentos	-	-
DESEMBOLSOS	(31.513.637,87)	(21.721.490,55)
Aquisição de Ativo Não Circulante	(25.225.457,15)	(10.754.737,98)
Outros Desembolsos de Investimentos	(6.288.180,72)	(10.966.752,57)
FLUXOS DE CAIXA DAS ATIVIDADES DE FINANCIAMENTO	-	-
INGRESSOS	-	-
Operações de Crédito	-	-
Integralização do Capital Social de Empresas Dependentes	-	-
Outros Ingressos de Financiamento	-	-
DESEMBOLSOS	-	-
Amortização / Refinanciamento da Dívida	-	-
Outros Desembolsos de Financiamento	-	-
GERAÇÃO LÍQUIDA DE CAIXA E EQUIVALENTES DE CAIXA	124.277.070,01	39.206.311,79
CAIXA E EQUIVALENTES DE CAIXA INICIAL	227.239.455,79	188.033.144,00
CAIXA E EQUIVALENTE DE CAIXA FINAL	351.516.525,80	227.239.455,79



Demonstração das Mutações do Patrimônio Líquido

Especificação	Patrimônio/ Capital Social	Adiant. para Futuro Aumento de Capital (AFAC)	Reserva de Capital	Reservas de Lucros	Demais Reservas	Resultados Acumulados	Ajustes de Avaliação Patrimonial	Ações/Cotas em Tesouraria	Total
Saldo Inicial do Exercício 2020	-	-	-	-	-	1.177.853.423,97	-	-	1.177.853.423,97
Variação Cambial	-	-	-	-	-	-	-	-	-
Ajustes de Exercícios Anteriores	-	-	-	-	-	(2.671.319,87)	-	-	(2.671.319,87)
Aumento/Redução de Capital	-	-	-	-	-	-	-	-	-
Resgate/Reemissão de Ações e Cotas	-	-	-	-	-	-	-	-	-
Const./Realiz. da Reserva de Reavaliação de Ativos	-	-	-	-	-	30.988,02	-	-	30.988,02
Ajuste de Avaliação Patrimonial	-	-	-	-	-	-	-	-	-
Resultado do Exercício	-	-	-	-	-	105.646.492,34	-	-	105.646.492,34
Constituição/Reversão de Reservas	-	-	-	-	-	-	-	-	-
Dividendos/Juros sobre Capital Próprio	-	-	-	-	-	-	-	-	-
Provisão Tributária - IR/CS s/ Res. de Reavaliação	-	-	-	-	-	-	-	-	-
Saldos de Fusão, Cisão e Incorporação	-	-	-	-	-	-	-	-	-
Adiantamento para Futuro Aumento de Capital	-	-	-	-	-	-	-	-	-
Saldo Final do Exercício 2020	-	-	-	-	-	1.280.859.584,46	-	-	1.280.859.584,46

□

Especificação	Patrimônio/ Capital Social	Adiant. para Futuro Aumento de Capital (AFAC)	Reserva de Capital	Reservas de Lucros	Demais Reservas	Resultados Acumulados	Ajustes de Avaliação Patrimonial	Ações/Cotas em Tesouraria	Total
Saldo Inicial do Exercício 2021	-	-	-	-	-	1.280.859.584,46	-	-	1.280.859.584,46
Variação Cambial	-	-	-	-	-	-	-	-	-
Ajustes de Exercícios Anteriores	-	-	-	-	-	(1.598.319,80)	-	-	(1.598.319,80)
Aumento/Redução de Capital	-	-	-	-	-	-	-	-	-
Resgate/Reemissão de Ações e Cotas	-	-	-	-	-	-	-	-	-
Const./Realiz. da Reserva de Reavaliação de Ativos	-	-	-	-	-	43.737,30	-	-	43.737,30
Ajuste de Avaliação Patrimonial	-	-	-	-	-	-	-	-	-
Resultado do Exercício	-	-	-	-	-	112.386.911,92	-	-	112.386.911,92
Constituição/Reversão de Reservas	-	-	-	-	-	-	-	-	-
Dividendos/Juros sobre Capital Próprio	-	-	-	-	-	-	-	-	-
Provisão Tributária - IR/CS s/ Res. de Reavaliação	-	-	-	-	-	-	-	-	-
Saldos de Fusão, Cisão e Incorporação	-	-	-	-	-	-	-	-	-
Adiantamento para Futuro Aumento de Capital	-	-	-	-	-	-	-	-	-
Saldo Final do Exercício 2021	-	-	-	-	-	1.391.691.913,88	-	-	1.391.691.913,88

Notas Explicativas

1 - Base de Preparação das Demonstrações e das Práticas Contábeis

As Demonstrações Contábeis do Tribunal de Contas da União são elaboradas em consonância com os dispositivos da Lei nº 4.320/1964, do Decreto-Lei nº 200/1967, do Decreto nº 93.872/1986, da Lei nº 10.180/2001 e da Lei Complementar nº 101/2000. Abrangem, também, as Normas Brasileiras de Contabilidade Aplicadas ao Setor Público (NBCASP) do Conselho Federal de Contabilidade (CFC), o Manual de Contabilidade Aplicada ao Setor Público (MCASP) e o Manual SIAFI.

Elaboradas a partir das informações constantes no Sistema Integrado de Administração Financeira do Governo Federal (SIAFI).

As estruturas e a composição das demonstrações estão de acordo com as bases propostas pelas práticas contábeis brasileiras (doravante denominado modelo PCASP). Dessa forma, as demonstrações são compostas por:

- I. Balanço Patrimonial (BP);
- II. Demonstração das Variações Patrimoniais (DVP);
- III. Balanço Orçamentário (BO);
- IV. Balanço Financeiro (BF);
- V. Demonstração dos Fluxos de Caixa (DFC); e
- VI. Demonstração das Mutações do Patrimônio Líquido (DMPL).

O uso do conceito de conta única, derivado do princípio de unidade de tesouraria (conforme art. 1º e 2º do Decreto nº 93.872/1986), exige que todas as receitas e as despesas, orçamentárias e extraorçamentárias, sejam controladas em um único caixa. Dessa forma, no BF, os saldos oriundos do exercício anterior e os destinados ao exercício seguinte estão concentrados no grupo Caixa e Equivalentes de Caixa;

2 - Resumo dos Principais Critérios e Políticas Contábeis

A seguir, são apresentados os principais critérios e políticas contábeis adotados no âmbito do TCU, tendo em consideração as opções e premissas do modelo PCASP.

(a) Moeda funcional

A moeda funcional do TCU é o Real.

(b) Caixa e equivalentes de caixa

Refere-se a valores registrados na conta única do TCU, liberados pelo Tesouro Nacional por meio do limite de saque com vinculação de pagamento.

(c) Créditos a curto prazo

Compreendem os direitos a receber a curto prazo relacionados, principalmente, com adiantamentos referentes à folha de pagamento (13º Salário, Férias, etc.) e suprimento de fundos.

(d) Estoques

Compreendem o almoxarifado e adiantamento a fornecedores. Na entrada, esses bens são avaliados pelo valor de aquisição.

O método para mensuração e avaliação das saídas dos estoques é o custo médio ponderado. Há, também, a possibilidade de redução de valores do estoque, mediante as contas para ajustes para perdas ou para redução ao valor de mercado, quando o valor registrado estiver superior ao valor de mercado.

(e) Ativo realizável a longo prazo

Compreendem os direitos a receber a longo prazo, avaliados e mensurados pelo valor original e, quando aplicável, são acrescidos das atualizações e correções monetárias, de acordo com as taxas especificadas nas respectivas operações.

(f) Imobilizado

O imobilizado é composto pelos bens móveis e imóveis. É reconhecido inicialmente com base no valor de aquisição, construção ou produção. Após o reconhecimento inicial, ficam sujeitos à depreciação, amortização ou exaustão (quando tiverem vida útil definida), bem como à redução ao valor recuperável e à reavaliação.

Os gastos posteriores à aquisição, construção ou produção são incorporados ao valor do imobilizado desde que tais gastos aumentem a vida útil do bem e sejam capazes de gerar benefícios econômicos futuros. Se os gastos não gerarem tais benefícios, eles são reconhecidos diretamente como variações patrimoniais diminutivas do período.

(g) Intangível

Os direitos que tenham por objeto bens incorpóreos, destinados à manutenção da atividade pública ou exercidos com essa finalidade, são mensurados ou avaliados com base no valor de aquisição ou de produção, deduzido o saldo da respectiva conta de amortização acumulada (quando tiverem vida útil definida) e o montante acumulado de quaisquer perdas do valor que tenham sofrido ao longo de sua vida útil por redução ao valor recuperável (*impairment*).

(h) Depreciação de bens imóveis cadastrados no SPIUnet

O valor depreciado dos bens imóveis do TCU é apurado mensal e automaticamente pelo sistema SPIUnet sobre o valor depreciável do bem, utilizando-se, para tanto, o Método da Parábola de Kuentzle (art 7º da Portaria Conjunta STN/SPU nº 703, de 10/12/2014), e a depreciação é calculada a partir do dia em que o bem for colocado em condições de uso.

A vida útil é definida com base no laudo de avaliação específica ou, na sua ausência, por parâmetros predefinidos pela Secretaria de Patrimônio da União (SPU) segundo a natureza e as características dos bens imóveis. Nos casos de bens reavaliados, independentemente do fundamento, a depreciação acumulada é zerada e reiniciada a partir do novo valor.

(i) Passivos circulantes e não circulantes

As obrigações do TCU são evidenciadas por valores conhecidos ou calculáveis, acrescidos, quando aplicável, dos correspondentes encargos das variações monetárias e cambiais ocorridas até a data das demonstrações contábeis.

Os passivos circulante e não circulante apresentam a seguinte divisão: obrigações trabalhistas, previdenciárias e assistenciais, fornecedores e contas a pagar e demais obrigações.

Os ativos e passivos contingentes não são reconhecidos nas demonstrações contábeis. Quando relevantes, são registrados em contas de controle e evidenciados em notas explicativas.

(k) Apuração do resultado

No modelo PCASP, é possível a apuração dos seguintes resultados:

- I. Patrimonial;
- II. Orçamentário; e
- III. Financeiro.

I Resultado Patrimonial

A apuração do resultado patrimonial implica a confrontação das variações patrimoniais aumentativas (VPA) e das variações patrimoniais diminutivas (VPD).

As VPA são reconhecidas quando for provável que benefícios econômicos fluirão para União e quando puderem ser mensuradas confiavelmente, utilizando-se a lógica do regime de competência. A exceção se refere às receitas tributárias e às transferências recebidas, que seguem a lógica do regime de caixa, o que é permitido de acordo com o modelo PCASP.

As VPD são reconhecidas quando for provável que ocorrerá decréscimos nos benefícios econômicos para a União, implicando em saída de recursos ou em redução de ativos ou na assunção de passivos, seguindo a lógica do regime de competência. A exceção se refere às despesas oriundas da restituição de receitas tributárias e às transferências concedidas, que seguem a lógica do regime de caixa, o que é permitido de acordo com o modelo PCASP.

A apuração do resultado se dá pelo encerramento das contas de VPA e VPD, em contrapartida a uma conta de apuração. Após a apuração, o resultado é transferido para conta de Superávit/Déficit do Exercício. O detalhamento do confronto entre VPA e VPD é apresentado na Demonstração das Variações Patrimoniais.

II Resultado orçamentário

O regime orçamentário da União segue o descrito no art. 35 da Lei nº 4.320/1964. Desse modo, pertencem ao exercício financeiro as receitas nele arrecadadas e as despesas nele legalmente empenhadas.

O resultado orçamentário representa o confronto entre as receitas orçamentárias realizadas e as despesas orçamentárias empenhadas. O superávit/déficit é apresentado diretamente no Balanço Orçamentário.

III Resultado financeiro

O resultado financeiro representa o confronto entre ingressos e dispêndios, orçamentários e extraorçamentários, que ocorreram durante o exercício e alteraram as disponibilidades da TCU.

No Balanço Financeiro, é possível identificar a apuração do resultado financeiro.

A seguir, são detalhados os principais itens dos demonstrativos contábeis:



3 – Notas Explicativas

Nota 01 – Caixa e Equivalentes de Caixa

Em 31/12/2021, o Tribunal de Contas da União apresentou um saldo de R\$ 351.516.525,80 relacionados ao Limite de Saque, assim distribuídos:

Tabela 1 – Caixa e Equivalentes de Caixa – Composição.

Fonte Recursos Detalhada		Vinculação Pagamento	Saldo Atual - R\$		
			DEZ./2021	DEZ./2020	AH (%)
0100000000	RECURSOS PRIMARIOS DE LIVRE APLICACAO	306 CPSSS-CONTRIB. PATRONAL SEGUR. SERVIDOR PUBL.	15.924.485,75	8.303.429,07	91,78%
		310 PAGAMENTO PESSOAL	50.820.211,61	36.100.367,53	40,77%
		312 INSS - EPU CUSTEIO	166.812,76	166.812,76	0,00%
		350 CREDITOS EXTRAORDINARIOS	185.248,19	185.248,19	0,00%
		400 CUSTEIO/INVESTIMENTO - RESUL.PRIM = 2	210.156.655,83	132.735.096,94	58,33%
		412 PAG.DE CARTAO DE CREDITO-RESUL.PRIM= 2	276.105,50	104.692,29	163,73%
		414 CUSTEIO - PAGTO DE DIARIAS	2.886.969,35	3.404.062,46	-15,19%
		422 AUXILIO FUNERAL - CUSTEIO -RESUL.PRIM 1 E 4	1.650.973,68	1.241.020,18	33,03%
		510 FOLHA - CUSTEIO OBRIGATORIO - RESUL.PRIM.=1	1.556.472,70	2.229.167,69	-30,18%
		514 FOLHA - CUSTEIO DISCRICIONARIO -RESUL.PRIM=2	5.868.848,26	4.434.917,50	32,33%
0150000000	REC.PROPRIOS PRIMARIOS DE LIVRE APLICACAO	400 CUSTEIO/INVESTIMENTO - RESUL.PRIM = 2	75,00	75,00	0,00%
0150001001	RENDAS FUNDO ROTATIVO DA CAMARA DOS DEPUTADOS	510 FOLHA - CUSTEIO OBRIGATORIO - RESUL.PRIM.=1	1.839,38	1.839,38	0,00%
0150031010	RECEITAS DIRETAMENTE ARRECADADAS - TCU	400 CUSTEIO/INVESTIMENTO - RESUL.PRIM = 2	36.731.356,51	33.106.637,35	10,95%
0151000000	RECURSOS LIVRES DA SEGURIDADE SOCIAL	310 PAGAMENTO PESSOAL	21.373.388,34	1.289.557,15	1557,42%
		510 FOLHA - CUSTEIO OBRIGATORIO - RESUL.PRIM.=1	116.737,61	136.186,97	-14,28%
0153000000	REC.DEST.ATIVIDADES-FINS DA SEGURIDADE SOCIAL	310 PAGAMENTO PESSOAL	33.593,07	33.593,07	0,00%
0156000000	CONTRIB.DO SERV.PARA O PLANO SEG.SOC.SERV.PUB	310 PAGAMENTO PESSOAL	2.074.443,28	2.074.443,28	0,00%
0169000000	CONTR.PATRONAL PARA O PLANO SEG.SOC.SERV.PUB.	310 PAGAMENTO PESSOAL	1.692.308,98	1.692.308,98	0,00%
Total			351.516.525,80	227.239.455,79	53,60%

Fonte: SIAFI, 2020 e 2021

Nota 02 - Demais Créditos e Valores a Curto Prazo

Em 31/12/2021, o Tribunal de Contas da União apresentou um saldo de R\$ 83.084.619,13 relacionados a demais créditos valores a curto prazo, assim distribuídos:

Tabela 2 – Créditos e Valores a Curto Prazo – Composição.

		Saldo Atual - R\$		
	31/12/2021	31/12/2020	AH (%)	
Adiantamento de 13 Salário	0,00	-	0,00%	
Adiantamento de Férias	82.665.847,64	18.957.690,85	336,05%	
Pagamento Antecipado - Salários e Ordenados	21.927,88	-	0,00%	
Suprimento de Fundos	0,00	-	0,00%	
IRRF a Compensar	0,00	1.630,38	-100,00%	
PSS a Compensar	199,05	1.379,26	-85,57%	
Credito a receber por cessão de pessoal - intra	50.412,14	-	0,00%	
PIS/PASEP a Compensar	150.000,00	222.780,03	-32,67%	
Credito a receber por cessão de pessoal - estado	196.232,42	182.799,03	7,35%	
Total	83.084.619,13	19.366.279,55	329,02%	

Fonte: SIAFI, 2020 e 2021.

O valor constante na rubrica Adiantamento de Férias de R\$82.665.847,64 foi analisado junto à área responsável pelo seu registro e constatou-se um equívoco operacional, resultando em um registro indevido. A referida rubrica foi devidamente regularizada em fevereiro/2022, após o equacionamento dos procedimentos operacionais adotados pela referida área.

Nota 03 – Estoques

Em 31/12/2021, o Tribunal de Contas da União apresentou um saldo de R\$ 1.107.083,11 relacionados a Material de Consumo, assim distribuídos:



Tabela 3a – Estoques – Composição.

Saldo Atual - R\$			
	31/12/2021	31/12/2020	AH(%)
Material de Consumo	1.107.083,11	1.421.055,91	-22,09%
Total	1.107.083,11	1.421.055,91	-22,09%

Fonte: SIAFI, 2020 e 2021.

Tabela 3b – Material de Consumo – Composição.

Saldo Atual - R\$			
Material de Consumo	31/12/2021	31/12/2020	AH (%)
01 COMBUSTÍVEIS E LUBRIFICANTES AUTOMOTIVOS	0,00	1.578,88	-100,00%
04 GÁS ENGARRAFADO	0,00	1.429,00	-100,00%
07 GENEROS DE ALIMENTAÇÃO	0,00	8.735,90	-100,00%
16 MATERIAL DE EXPEDIENTE	143.280,32	165.660,81	-13,51%
17 MATERIAL DE PROCESSAMENTO DE DADOS	931.673,22	1.201.295,12	-22,44%
19 MATERIAL DE ACONDICIONAMENTO E EMBALAGEM	2.428,24	7.157,75	-66,08%
21 MATERIAL DE COPA E COZINHA	6.314,72	6.493,52	-2,75%
26 MATERIAL ELETRICO E ELETRONICO	0,00	1.541,10	-100,00%
28 MATERIAL DE PROTEÇÃO E SEGURANÇA	0,00	2.780,16	-100,00%
29 MATERIAL P/ ÁUDIO, VÍDEO E FOTO	7.902,16	7.902,16	0,00%
39 MATERIAL P/ MANUTENÇÃO DE VEÍCULOS	0,00	758,00	-100,00%
41 MATERIAL P/ UTILIZAÇÃO EM GRÁFICA	4.849,14	4.957,34	-2,18%
44 MATERIAL DE SINALIZAÇÃO	4.247,40	4.247,40	0,00%
63 SERVICOS GRAFICOS E EDITORIAIS	6.387,91	6.518,77	-2,01%
Total	1.107.083,11	1.421.055,91	-22,09%

Fonte: SIAFI, 2020 e 2021.

Nota 04 – VPDs Pagas Antecipadamente

Em 31/12/2021, o Tribunal de Contas da União apresentou um saldo de R\$ 29.531.966,66 relacionados a Variação Patrimonial Diminutiva Pagas Antecipadamente, assim distribuídos:

Tabela 4a – VPDs Pagas Antecipadamente – Composição.

Saldo Atual - R\$			
Conta Contábil	31/12/2021	31/12/2020	AH(%)
Prêmios de Seguros a Apropriar	99.394,06	105.727,71	-5,99%
Assinaturas e Anuidades a Apropriar	32.762,54	69.953,11	-53,16%
Serviços Pagos Antecipadamente	29.399.810,06	16.746.167,90	75,56%
Total	29.531.966,66	16.921.848,72	74,52%

Fonte: SIAFI, 2020 e 2021.

Os maiores valores referem-se à aquisição de serviços de informática com prazos definidos e pagos antecipadamente, conforme demonstra a composição, por favorecido, da conta 119810400 – VPD de Serviços Pagos Antecipadamente:

Tabela 4b – Serviços Pagos Antecipadamente – Composição.

Favorecido		Documento	31/12/2021
01505147000104	INTEGRASYS COMERCIO E SERVICOS DE INFORMATICA LTDA	NFS-E 529, 530 e NF-E 20 (R\$ 1.716.000,00). TC 036.078/2016-6. CONTRATO 53/2016. AQUISICAO DE CHASSIS (GABINETE) E LAMINAS BLADE, CONTEMPLANDO A INSTALACAO E SERVICO DE ASSISTENCIA TECNICA DA GARANTIA.	62.760,00
		NFS-E 944 (R\$ 1.013.490,00). CONTRATO: 49/2019. TC 040.687/2019-8. TF: 9.45. RENOVACAO DE DIREITO DE ATUALIZACAO DOS SOFTWARES SYMANTEC CLIENT MANAGEMENT SUITE (CMS) E ALTIRIS IT MANAGEMENT SUITE (ITMS)- POR 36 MESES.	422.287,50
		NFS-E 945 (R\$ 813.150,00). CONTRATO: 44/2019. TC 039.664/2019-8. TF: 9.45. RENOVACAO DE DIREITO DE ATUALIZACAO DOS SOFTWARES SYMANTEC PROTECTION SUITE ENTERPRISE EDITION (SEP) E DO SOFTWARE SYMANTEC PROTECTION FOR SHAREPOINT SERVERS, EM SUAS VERSOES COMERCIAIS MAIS RECENTE A EPOCA DO FORNECIMENTO, COM DIREITO DE ATUALIZACAO DE VERSAO PELO PERIODO DE 36 MESES.	271.050,00



TRIBUNAL DE CONTAS DA UNIÃO
Secretaria-Geral de Administração
Secretaria de Orçamento, Finanças e Contabilidade;

02277205000144	VERT SOLUCOES EM INFORMATICA LTDA	NFS-E 5369 A 5372 (TOTAL: R\$ 983.000,00). CONTRATO 61/2016. TC 000.515/2017-5.FORNECIMENTO DE SOLUCOES DE STORAGE DE ALTA PERFORMANCE PARA O TCU. ITENS 2, 3, 7 E 8.	96.000,00
20095387000114	TILLBILL - DESENVOLVIMENTO DE SISTEMAS LTDA	NFS-E 38645 (R\$ 3.572,70). TC 013.240/2021-8. CONTRATO POR NOTA DE EMPENHO. EMPRESA OPTANTE PELO SIMPLES NACIONAL. PERIODO: 10/7/2021 A 9/7/2022. SERVICO DE CAPTURA DE NOTAS FISCAIS EMITIDAS PELOS FORNECEDORES DE BENS E SERVICOS CONTRATADOS PELO TCU.	2.084,11
04198254000117	MCR SISTEMAS E CONSULTORIA LTDA	NF-E 2893 (R\$ 1.881.290,00). TC 040.688/2019-4. CONTRATO: 50/2019. TF: 9.45. ISS: 2.00. RENOVACOES DE 50 LICENCAS DE DIREITO DE USO DO SOFTWARE ADOBE CREATIVE CLOUD CCE ETLA, 80 LICENCAS DO SOFTWARE SINGLE APP CCE ETLA, 15 LICENCAS DO SOFTWARE ADOBE CAPTIVATE CCE ETLA, 500 LICENCAS DO SOFTWARE ADOBE ACROBAT DC CCE ETLA E 25 LICENCAS DO SOFTWARE ADOBE ACROBAT PROFESSIONAL DC CCE ETLA EM VERSOES COMERCIAIS MAIS RECENTES, PELO PERIODO DE 36 (TRINTA E SEIS) MESES.	627.096,80
09053350000190	NIVA TECNOLOGIA DA INFORMACAO LTDA	NFS-E 1635 (R\$ 855.000,00). CONTRATO 39/2019. TC 038.162/2019-9. TF: 9.45 S/ R \$ 545.000,00 E 5.85 S/ R\$ 310.000,00. ISS: 2.00. VALIDADE: 15/10/2019 A 30/6/2022. AQUISICAO DE NOVAS LICENCAS DO SOFTWARE CITRIX VIRTUAL APPS AND DESKTOPS PREMIUM EDITION CONCURRENT USER E RENOVACAO DE DIREITO DE ATUALIZACAO DE LICENCAS JA EXISTENTES DESSE SOFTWARE E DO CITRIX ADV VPX 1000 ADVANCED EDITION.	106.353,94
		NFS-E 2181 (R\$ 519.475,00). TC 022.022/2021-0. CONTRATO 14/2021. TF: 9.45. ISS: 2.00. PERIODO: 25/05/2021 A 24/05/2022. AQUISICAO DO DIREITO DE USO DE LICENCAS DO SOFTWARE CITRIX VIRTUAL APPS AND DESKTOPS PREMIUM EDITION - CONCURRENT USER, CONFORME ESPECI	389.606,22
09162855000517	PTLS SERVICOS DE TECNOLOGIA E ASSESSORIA TECNICA LTDA	NFS-E 135012 E 135013 (R\$ 9.186.190,00). CONTRATO 54/2019. TC 040.989/2019-4. TF: 9.45. PERIODO: 27/12/2019 A 26/12/2022. AQUISICAO DE DIREITO DE USO DE LICENCAS DE SOFTWARE MICROSOFT PELO PERIODO DE 36 MESES.	3.062.063,44
21748841000151	TECNETWORKING SERVICOS E SOLUCOES EM TI LTDA	NFS-E 606 (R\$ 300.999,60). TC 018.801/2021-8. CONTRATO 15/2021. TF: 9.45. SUBSCRICAO DA FERRAMENTA INTELLIJ IDEA ULTIMATE PELO PERIODO DE 2 ANOS (02/06/2021 A 01/06/2023).	225.749,70
20621724000160	CONVERGE DATA TECNOLOGIA DA INFORMACAO LTDA	NFS-E 43 (R\$ 43.569,00). CONTRATO: 58/2018.TC 041.235/2018-5. TF: 9.45. FORNECIMENTO SUBSCRICAO DE LICENCAS DE USO DE PRODUTOS DA SUITE VMWARE, SUBSCRICAO DE SUPORTE TELEFONICO DO FABRICANTE E ATUALIZACAO DE VERSAO, SUPORTE TECNICO DO FABRICANTE.ITEM 5.	1.146,55
01771935000215	INGRAM MICRO BRASIL LTDA	NFS-E 898257 (R\$ 3.747.199,88). TC 041.227/2018-2. CONTRATO 57/2018. TF: 9.45. FORNECIMENTO DE SUBSCRICAO DE LICENCAS DE USO DE PRODUTOS DA SUITE VMWARE, SUBSCRICAO DE SUPORTE TELEFONICO DO FABRICANTE E ATUALIZACAO DE VERSAO, SUPORTE TECNICO DO FABRICANTE E CREDITOS DE TREINAMENTO. ITENS 1,2 E 3 DO CONTRATO. (GLOSA DE R\$ 3.44).	98.610,53
07586045000139	RB CODE - INDUSTRIA DE SUPRIMENTOS E EQUIPAMENTOS DE AU	NF-E 20.882 E NFS-E 3341 (TOTAL: R\$ 73.680,00). TC 000.956/2019-8. CT 64/2018. TF 5.85 SOBRE R\$ 66.240,00 E 9.45 E ISS 5.00 SOBRE R\$ 7.440,00. FORNECIMENTO DE 3 COLETORES DE DADOS DE ITENS MOBILIARIOS COM TECNOLOGIA RFID, COM GARANTIA ON SITE NO PERIODO DE 1/4/2019 A 31/3/2022.	619,89
21649280000133	BULL LTDA	NFS-E Nº 14821 (R\$ 3.861.042,97). TC 047.612/2020-7. CONTRATO 45/2020. TF: 9.45. PERIODO: 28/12/2020 A 27/12/2025. SERVICOS DE SUBSTITUICAO DE PECAS E ATUALIZACAO DE VERSAO DOS SOFTWARES/FIRMWARES E SUPORTE TECNICO REMOTO DO FABRICANTE PARA OS ITENS 1.1, 2.1, 4.1 E 5.1 (ITENS 1.2, 2.2, 4.2 E 5.2).	3.088.834,33
		NFS-E 15196 E 15259 E NF-E 18608 (R\$ 7.004.702,70). TC 039.773/2021-3. CONTRATO 38/2021. TF: 9.45 S/ R\$ 1.881.720,00 E 5.85 S/ R\$ 5.122.982,70 . PERIODO: 07/10/2021 A 06/10/2026. SERVICOS DE SUBSTITUICAO DE PECAS E ATUALIZACAO DE VERSAO DOS SOFTWARES/FIRMWARES E SUPORTE TECNICO REMOTO DO FABRICANTE PARA OS ITENS 1.1.1, 1.1.2 E 1.2. RETENCAO CAUTELAR DE R\$ 588.395,03.	1.803.315,00
35791391000437	QUALITY SOFTWARE S/A	NFS-E 14002 (R\$ 17.240,00). CONTRATO POR NE. TC 024.850/2020-9. TF: 9.45. PERIODO: 02/7/2020 A 01/7/2021. CONTRATACAO DE DIREITO DE USO DO SOFTWARE ACL ANALYTICS POR 12 MESES, PACOTE COM 3 LICENCAS INCLUINDO SUPORTE TECNICO E ATUALIZACAO.	1.436,66
		NFS-E 15521 (R\$ 17.595,00). CONTRATO POR NE. TC 015.072/2021-5. TF: 9.45. PERIODO: 03/07/2021 A 02/07/2022. CONTRATACAO DE DIREITO DE USO DO SOFTWARE ACL ANALYTICS POR 12 MESES, PACOTE COM 3 LICENCAS INCLUINDO SUPORTE TECNICO E ATUALIZACAO.	10.263,75
07192480000260	AMM TECNOLOGIA E SERVICOS DE INFORMATICA S/A	NFS-E 11 E 12 (R\$ 19.130.531,64). TC 045.653/2021-6. CONTRATO 66/2021. TF: 5.85. VIGENCIA: 21/12/2021 A 20/12/2026. CONTRATACAO DE SOLUCAO DE VIRTUALIZACAO DE SERVIDORES E DE REDE, APLICATIVOS DE GESTAO DO AMBIENTE E DA NUVEM E SUPORTE REMOTO DO FABRICANTE (COMPREENDEM INSTALACAO, CONFIGURACAO, ADMINISTRACAO, SUPORTE ON-SITE, MONITORAMENTO E OPERACAO DA SOLUCAO), CONFORME PREGAO ELETRONICO Nº 45/2021.	19.130.531,64
Total			29.399.810,06

Nota 05 – Demais Créditos e Valores a Longo Prazo

Em 31/12/2021, o Tribunal de Contas da União não apresentou saldo relacionado a Demais Créditos e Valores a Longo Prazo.

Nota 06 – Imobilizado

O imobilizado é composto pelos bens móveis e imóveis. É reconhecido inicialmente com base no valor de aquisição, construção ou produção. Após o reconhecimento inicial, ficam sujeitos a



depreciação, amortização ou exaustão (quando tiverem vida útil definida), bem como redução ao valor recuperável e reavaliação.

Os gastos posteriores à aquisição, construção ou produção são incorporados ao valor do imobilizado desde que tais gastos aumentem a vida útil do bem e sejam capazes de gerar benefícios econômicos futuros. Se os gastos não gerarem tais benefícios, eles são reconhecidos diretamente como variações patrimoniais diminutivas do período.

Em 31/12/2021, o Tribunal de Contas da União apresentou o saldo de R\$ 841.118.401,19 relacionados a imobilizado.

Na tabela a seguir, é apresentada a composição do Subgrupo Imobilizado, para os exercícios de 2020 e 2021.

Tabela 6a – Imobilizado – Composição.

Saldo Atual - R\$			
	31/12/2021	31/12/2020	AH%
Bens Móveis	73.818.532,01	68.871.592,50	7,18%
(+) Valor Bruto Contábil	172.489.779,18	156.332.163,88	10,34%
(-) Depreciação/Amortização/Exaustão Acum. de Bens Móveis	-98.671.247,17	-87.460.571,38	12,82%
Bens Imóveis	767.299.869,18	864.735.805,86	-11,27%
(+) Valor Bruto Contábil	797.761.811,83	892.960.173,81	-10,66%
(-) Depr./Amortização/Exaustão Acum. de Bens Imóveis	-30.461.942,65	-28.224.367,95	7,93%
Total	841.118.401,19	933.607.398,36	-0,0991

Fonte: SIAFI, 2020 e 2021.

Bens Móveis

Os Bens Móveis do TCU em 31/12/2021 totalizavam R\$ 73.818.532,01 e estão distribuídos em várias contas contábeis conforme detalhado na tabela a seguir.

Tabela 6b – Bens Móveis – Composição

Saldo Atual - R\$			
	31/12/2021	31/12/2020	AH(%)
Máquinas, Aparelhos, Equipamentos e Ferramentas	10.234.235,20	10.625.529,83	-3,68%
Bens de Informática	104.426.480,47	80.130.412,87	30,32%
Móveis e Utensílios	33.003.154,62	34.659.568,48	-4,78%
Material Cultural, Educacional e de Comunicação	16.603.086,95	16.423.047,02	1,10%
Veículos	280.247,31	286.824,50	-2,29%
Bens Móveis em Almoxarifado	6.802.027,35	13.169.939,79	-48,35%
Armamentos	30.505,41	30.505,41	0,00%
Demais Bens Móveis	1.110.041,87	1.006.335,98	10,31%
Subtotal	172.489.779,18	156.332.163,88	10,34%
Depreciação / Amortização Acumulada	-98.671.247,17	-87.460.571,38	12,82%
Total	73.818.532,01	68.871.592,50	7,18%

Fonte: SIAFI, 2020 e 2021.

Dos Bens Móveis registrados no Órgão, 60,54% referem-se a Bens de Informática, formado por equipamentos de processamento de dados e 19,13% a Móveis e Utensílios, com a seguinte composição:

Tabela 6c – Móveis e Utensílios – Composição

Saldo Atual - R\$	
	31/12/2021
Aparelhos e Utensílios Domésticos	923.234,06
Máquinas e Utensílios de Escritórios	149.623,98
Mobiliário em Geral	31.930.296,58
Total	33.003.154,62

Fonte: SIAFI 2021

Bens Imóveis



Os Bens Imóveis do TCU em 31/12/2021 totalizavam R\$ 767.299.869,18 e estão distribuídos em várias contas contábeis, conforme demonstrado na tabela a seguir.

Tabela 6d - Bens Imóveis – Composição.

	Saldo Atual - R\$		
	31/12/2021	31/12/2020	AH(%)
Bens de Uso Especial Registrados no Spiunet	758.933.263,05	762.418.669,11	-0,46%
Bens Imóveis em Andamento	20.193.091,62	116.609.683,01	-82,68%
Instalações	14.635.457,16	9.931.821,69	47,36%
Demais Bens Imóveis	4.000.000,00	4.000.000,00	0,00%
Subtotal	797.761.811,83	892.960.173,81	-10,66%
Redução ao Valor Recuperável	0,00	0,00	0,00%
Depreciação / Amortização Acumulada	-30.461.942,65	-28.224.367,95	7,93%
Total	767.299.869,18	864.735.805,86	-11,27%

Fonte: SIAFI, 2020 e 2021.

De acordo com a tabela anterior, os bens de uso especial correspondem a 95,13% de todos os bens constantes no Balanço Patrimonial do TCU, perfazendo o montante de R\$ 758.933.263,05 em 31/12/2021 a valores brutos.

Houve uma redução de 82,68% na rubrica **Bens Imóveis em Andamento** decorrente da baixa dos seguintes valores:

1. R\$ 94.095.014,42 (Obras em Andamento, Estudos e Projetos, Instalações) relacionado à construção do complexo sede do ISC que estava em duplicidade com o registro da incorporação do imóvel no SPIUNET, após a conclusão da obra (RGP nº 086.158 - IMÓVEIS PRÓPRIOS NACIONAIS). Termo de Baixa 01/2021. TC 013.229/2021-4.
2. R\$ 2.035.294,05 referente ao imóvel RIP 1389 00655.500-0 para posterior registro no SPIUNET (TC 026.121/2021-2).

O aumento de 47,36% na rubrica **Instalações** decorre de reformas no prédio do TCU em Brasília, dentre eles:

1. TC 034.278/2020-6: Prestação de serviços de ampliação da infraestrutura elétrica e de climatização, implantação de solução de monitoramento DCIM para os datacenters principal e de contingência do TCU e serviços continuados de suporte e atualização;
2. TC 036.142/2020-4: Contratação para serviços de reforma da passarela e fornecimento e instalação de sistema de climatização do TCU;
3. TC 039.672/2020-4: Prestação de serviços de fornecimento e instalação de guarda-corpos, corrimãos e outros itens afins de serralheria no complexo sede do Tribunal de Contas da União – TCU, em Brasília-DF;
4. TC 045.782/2021-0: Fornecimento e instalação de equipamentos que fazem tecnologia de oxidação ativa do ar por fotocatalise e ionização bipolar como solução de prevenção à propagação de doenças contagiosas nos sistemas de climatização dos prédios do TCU em Brasília.



Além disso, na rubrica **Bens de Uso Especial Registrado no SPIUNET**, conta Edifícios, houve os seguintes lançamentos:

- 1. devolução de dois imóveis para a Superintendência do Patrimônio da União (SPU):
 - a. RIP nº 1761002495009 (R\$ 1.821.940,89); e
 - b. RIP nº 5705000685006 (R\$ 5.350.679,21).
- 2. reavaliação do imóvel RIP nº 9373001735008 (R\$ 3.687.214,04).

Em síntese, os bens mais relevantes na composição do patrimônio imobiliário do TCU são constituídos dos bens a seguir relacionados:

Tabela 6e - Bens de Uso Especial – Composição

	Saldo Atual - R\$		
	31/12/2021	31/12/2020	AH(%)
Imóveis Residenciais e Comerciais	0,00	0,00	0,00%
Edifícios	742.947.767,97	746.433.174,03	-0,47%
Terrenos/Glebas	172.300,00	172.300,00	0,00%
Estacionamentos e Garagens	3.422.571,36	3.422.571,36	0,00%
Salas	12.390.623,72	12.390.623,72	0,00%
Total	758.933.263,05	762.418.669,11	-0,46%

Fonte: SIAFI, 2020 e 2021.

Nota 07 – Intangível

Em 31/12/2021, o TCU apresentou o saldo de R\$ 90.387.069,91 relacionados a intangível, na categoria de Software e Marcas, Direitos e Patentes, com Vida Útil Indefinida.

Todos os softwares estão devidamente identificados e registrados em suas respectivas inscrições genéricas de sistema (IS)

Na tabela a seguir, é apresentada a lista de softwares que compõe esse valor:

Tabela 7a – Intangível – Lista de Software

Lista de Software	31/12/2021		
PROJECT PROFESSIONAL 2013	489.780,00	ALTOQI HYDROS V4 E ALTOQI LUMINE V4	11.000,00
VISIO PROFESSIONAL 2013	28.739,10	APLICATIVO CONTROLE DE ACESSO E DE FREQUENCIA	198.054,72
02 SISTEMAS DE COMUNICACAO BASEADO EM IP	531.123,88	ARCGIS FOR DESKTOP BASIC SOFTWARE	7.978,53
02 SISTEMAS SESSION BORDER CONTROLLER	299.250,80	ARCHSIGHT MANAGEMENT CENTER - SEGUR REDE	248.000,00
ADOBE ACROBAT STANDARD	31.200,60	ASTAH PROFESSIONAL USER LICENSE	750,00
ADOBE CAPTIVATE CC	38.320,00	AUTENTICIDADE STEFANINI	157.800,15
ADOBE CAPTIVATE	11.400,06	AUTOCAD CIVIL 3D	15.900,00
ADOBE CS5 MASTER COLLECTION 1	10.657,80	AUTOCAD CIVIL 3D	15.900,00
ADOBE CS5 MASTER COLLECTION 10	10.657,80	AUTOCAD CIVIL 3D	15.900,00
ADOBE CS5 MASTER COLLECTION 11	10.657,80	AUTODESKAUTOCAD CIVIL 3D 2011 NETWORK	212.459,10
ADOBE CS5 MASTER COLLECTION 12	10.657,80	AVALIACAO PSICOLOGICA HUMAN GUIDE	0,00
ADOBE CS5 MASTER COLLECTION 3	10.657,80	AXURE RP PRO 6	7.927,20
ADOBE CS5 MASTER COLLECTION 4	10.657,80	AXURE RP6	8.000,00
ADOBE CS5 MASTER COLLECTION 5	10.657,80	BACKU/ARMAZEN + ATUALIZACAO DE VERSAO	1.186.650,00
ADOBE CS5 MASTER COLLECTION 6	10.657,80	BACKUP + ATUALIZACAO DE VERSAO	1.824.020,00
ADOBE CS5 MASTER COLLECTION 7	10.657,80	BIBLIOTECA DE SOFTWARE	4.073,09
ADOBE CS5 MASTER COLLECTION 8	10.657,80	BRASOFTWARE INFORMATICA LTDA,	89.000,00
ADOBE CS5 MASTER COLLECTION 9	10.657,80	CA WILY APM 1	20.000,00
ADOBE CS5 MASTER COLLECTION2	10.657,80	CA WILY APM 10	20.000,00
ADOBE ILLUSTRATOR CC	15.880,00	CA WILY APM 11	20.000,00
ADOBE ILLUSTRATOR	6.800,00	CA WILY APM 12	20.000,00
ADOBE INDESIGN	7.420,05	CA WILY APM 13	20.000,00
ADOBE INDESIGN CC	35.760,00	CA WILY APM 14	20.000,00
ADOBE MASTER COLLECTION CC	99.900,00	CA WILY APM 15	20.000,00
ADOBE MASTER COLLECTION	60.005,00	CA WILY APM 16	20.000,00
ADOBE PHOTOSHOP CC	58.000,00	CA WILY APM 2	20.000,00
ADOBE PHOTOSHOP	14.500,10	CA WILY APM 3	20.000,00
ADOBE PROFESSIONAL CC	951.434,00	CA WILY APM 4	20.000,00
ALTIRIS IT MANAGEMENT SUIT	282.600,00	CA WILY APM 5	20.000,00
ALTOQI EBERICK V8 GOLD	11.250,00	CA WILY APM 6	20.000,00
ALTOQI EBERICK V9 PLENA	4.000,00	CA WILY APM 7	20.000,00
		CA WILY APM 8	20.000,00
		CA WILY APM 9	20.000,00



TRIBUNAL DE CONTAS DA UNIÃO
Secretaria-Geral de Administração
Secretaria de Orçamento, Finanças e Contabilidade;

CAL SERVER 2016	530.640,00	GOOGLE EARTH PROFESSIONAL I	767,00
CITRIX NETSCALER VPX1000 MBPS ENTERPRISE 1	209.636,39	GOOGLE EARTH PROFESSIONAL J	767,00
CITRIX NETSCALER VPX1000 MBPS ENTERPRISE 2	60.636,39	GOOGLE EARTH PROFESSIONAL K	767,00
CITRIX VISUAL APP AND DESKTOPS	77.500,00	GOOGLE EARTH PROFESSIONAL L	767,00
CLIENTELA	659.217,66	GOOGLE SKETCHUP PROFESSIONAL	1.300,00
CLOUD-16 - SPEC IAAS V. 1.1	2.300,00	GOOGLE SKETCHUP PROFESSIONAL B	1.300,00
COMMVAULT VM BACKUP AND RECOVERY ADVANCED	1.695.250,00	GOOGLE SKETCHUP PROFESSIONAL C	1.300,00
CONECTA TCU	810.673,22	GOOGLE SKETCHUP PROFESSIONAL D	1.300,00
CONTROLADOR WLAN	47.820,00	GOOGLE SKETCHUP PROFESSIONAL E	1.300,00
CONTROLE DE ACESSO DE PESSOAS	47.285,40	GOOGLE SKETCHUP PROFESSIONAL F	1.300,00
CPU-17 - SPEC CPU 2017 V. 1.0	1.150,00	GOOGLE SKETCHUP PROFESSIONAL G	1.300,00
DATA DISCOVERY QUIKVIEW 4 NUCLEOS (TCU)	248.729,48	GOOGLE SKETCHUP PROFESSIONAL H	1.300,00
DATA QUALITY OPTION	481.000,00	GOOGLE SKETCHUP PROFESSIONAL I	1.300,00
DATABASE DIAGNOSTICS PACK	280.360,20	GOOGLE SKETCHUP PROFESSIONAL J	1.300,00
DATABASE ENTERPRISE EDITION'	1.910.418,62	GOOGLE SKETCHUP PROFESSIONAL K	1.300,00
DATABASE TUNING PACK	280.360,20	GOOGLE SKETCHUP PROFESSIONAL L	1.300,00
DE PRODUTOS ORACLE - DATA BASE VAULT 1	53.789,82	HP BLADE MATRIX	27.905,31
DE PRODUTOS ORACLE - DATA BASE VAULT 10	53.789,82	INDEX CONTEUDO E PESQUISA + ATUALIZACAO	74.000,00
DE PRODUTOS ORACLE - DATA BASE VAULT 11	53.789,82	INFORMATICA DATA QUALITY - OPTION 1	164.000,00
DE PRODUTOS ORACLE - DATA BASE VAULT 12	53.789,82	INFORMATICA DATA QUALITY - OPTION 2	164.000,00
DE PRODUTOS ORACLE - DATA BASE VAULT 13	53.789,82	INFORMATICA DATA QUALITY - OPTION 3	164.000,00
DE PRODUTOS ORACLE - DATA BASE VAULT 14	53.789,82	INFORMATICA DATA QUALITY - OPTION 4	164.000,00
DE PRODUTOS ORACLE - DATA BASE VAULT 15	53.789,82	INFORMATICA DATA QUALITY - OPTION 5	164.000,00
DE PRODUTOS ORACLE - DATA BASE VAULT 16	53.789,82	INFORMATICA DATA QUALITY - OPTION 6	164.000,00
DE PRODUTOS ORACLE - DATA BASE VAULT 17	26.490,54	INFORMATICA DATA QUALITY - OPTION 7	164.000,00
DE PRODUTOS ORACLE - DATA BASE VAULT 18	26.490,54	INFORMATICA POWERCENTER DATA SUBSET - OPTION	69.000,00
DE PRODUTOS ORACLE - DATA BASE VAULT 19	26.490,54	INSTRUCAO ASSISTIDA	1.822.534,18
DE PRODUTOS ORACLE - DATA BASE VAULT 2	53.789,82	INTELLU IDEA ULTIMATE COMMERCIAL	92.583,00
DE PRODUTOS ORACLE - DATA BASE VAULT 20	26.490,54	IS SOFTWARE - TEMPORARIO	32.500,00
DE PRODUTOS ORACLE - DATA BASE VAULT 21	26.490,54	JVM - JAVA VIRTUAL MACHINE	621,00
DE PRODUTOS ORACLE - DATA BASE VAULT 22	26.490,54	LANCAMENTO BENS INTANGIVEIS	151.919,67
DE PRODUTOS ORACLE - DATA BASE VAULT 23	26.490,54	LIC.PERPETUAS DA SOLUCAO SAS VISUAL ANALYTICS	249.565,14
DE PRODUTOS ORACLE - DATA BASE VAULT 24	26.490,54	LICENCA - SISTEMA SOPHIA	2.500,00
DE PRODUTOS ORACLE - DATA BASE VAULT 25	26.490,54	LICENCA CEM APPLINCE	6.702,00
DE PRODUTOS ORACLE - DATA BASE VAULT 26	26.490,54	LICENCA DE CANAL DE VIDEO SYMPHONY	213.742,70
DE PRODUTOS ORACLE - DATA BASE VAULT 27	26.490,54	LICENCA DE HP ARCSIGHT LOGGER/ADD-ON	236.040,41
DE PRODUTOS ORACLE - DATA BASE VAULT 28	26.490,54	LICENCA DE SOFTWARE - WINSVRSTD	1.572,80
DE PRODUTOS ORACLE - DATA BASE VAULT 29	26.490,54	LICENCA DE SOFTWARE - ATOS DE PESSOAL	954.757,41
DE PRODUTOS ORACLE - DATA BASE VAULT 3	53.789,82	LICENCA DE SOFTWARE - DRCAU	584.203,02
DE PRODUTOS ORACLE - DATA BASE VAULT 30	26.490,54	LICENCA DE SOFTWARE - E-DIARIO	611.955,65
DE PRODUTOS ORACLE - DATA BASE VAULT 31	26.490,54	LICENCA DE SOFTWARE - E-TCE	503.622,33
DE PRODUTOS ORACLE - DATA BASE VAULT 32	26.490,54	LICENCA DE SOFTWARE - ENTERPRISE EDITION	2.627.781,60
DE PRODUTOS ORACLE - DATA BASE VAULT 4	53.789,82	LICENCA DE SOFTWARE - GERENC. ACCESS POINT	171.661,00
DE PRODUTOS ORACLE - DATA BASE VAULT 5	53.789,82	LICENCA DE SOFTWARE - LMDX_FOR PCAE	25.500,00
DE PRODUTOS ORACLE - DATA BASE VAULT 6	53.789,82	LICENCA DE SOFTWARE - ORACLE PARTIOTINING	860.889,60
DE PRODUTOS ORACLE - DATA BASE VAULT 7	53.789,82	LICENCA DE SOFTWARE - POWER CENTER_REAL TIME	230.000,00
DE PRODUTOS ORACLE - DATA BASE VAULT 8	53.789,82	LICENCA DE SOFTWARE - POWERCENTER_SE	590.000,00
DE PRODUTOS ORACLE - DATA BASE VAULT 9	53.789,82	LICENCA DE SOFTWARE - PRJCTSVR SNGLLICSA PKMVL	22.214,34
DELL OPEN MANAGE NETWORKING	42.124,00	LICENCA DE SOFTWARE - SAO	603.448,33
DICIONARIO ELETRONICO AURELIO VERSAO 7.0	25.602,50	LICENCA DE SOFTWARE - SISTEMA E-JURIS	529.616,23
E-SOCIAL STEFANINI	1.528.917,18	LICENCA DE SOFTWARE - SQLSVRSTD SNGLLICSA PKMVL	6.390,60
E-TCU GABINETES	2.491.680,08	LICENCA DE SOFTWARE - VMIX 4K	13.868,00
E-TCU GERENCIAL	1.105.850,10	LICENCA DE SOFTWARE ARCGIS DESKTOP ADVANCED	231.720,32
E-TCU GESTOR	109.163,15	LICENCA DE SOFTWARE ARCGIS SPATIAL ANALYST	41.378,62
EBERICK PERSONAL V6	6.000,00	LICENCA DE SOFTWARE DE ADMINISTRACAO	18.808,58
EST PRO 4.0	2.315,59	LICENCA DE SOFTWARE DE GERENCIA	32.500,00
EXCHENGEMODELO SERVER ENTERPRISE	1.189.461,46	LICENCA DE SOFTWARE/PARA STORAGE	1.000.000,00
FABRICA DE SOFTWARE - ASSINATURA (TCU)	33.986,88	LICENCA DE USO PERPETUO DO SOFTWARE	69.254,00
FABRICA DE SOFTWARE - ATOS PESSOAL (TCU)	557.565,63	LICENCA DO HP ARCSIGHT EXPRESS ADD-ON	344.640,04
FABRICA DE SOFTWARE - BUSCA (TCU)	117.529,07	LICENCA DO HP ARCSIGHT LOGGER	52.477,37
FABRICA DE SOFTWARE - CONSULTA REMUN. (TCU)	8.867,24	LICENCAS DE VIDEO ANALITICO	9.250,00
FABRICA DE SOFTWARE - E - JURIS	929.016,34	LICENCAS E INSTACACAO DE SOFTWARE	2.264.029,05
FABRICA DE SOFTWARE - ENCCLA (TCU)	70.729,50	LICENCAS PERPETUAS DO CONECTOR SAS ACCESS	104.935,68
FABRICA DE SOFTWARE - EPM (TCU)	480.847,65	LICENCAS PERPETUAS DO CONECTOR SAS TO HADOOP	104.935,68
FABRICA DE SOFTWARE - FISCALIS (TCU)	2,80	LICENCAS PERPETUAS SKETCHUP PRO	15.879,00
FABRICA DE SOFTWARE - GESTAO PORTFOLIO (TCU)	495.953,72	LICENCIAMENTO DE RAMAIS/SOFTPHONE	166.695,00
FABRICA DE SOFTWARE - ICM	21.952,73	LYNC - CAL ENTERPRISE	4.537.661,16
FABRICA DE SOFTWARE - JAVA (TCU)	152.528,69	MAVEN INVENTING SOLUTIONS	91.879,29
FABRICA DE SOFTWARE - JUSIS (TCU)	145.057,35	MCR SIST - LICENCAS ADOBE ACROBAT DC ETLA	260.000,00
FABRICA DE SOFTWARE - PATRIMONIO (TCU)	16.978,19	MONITORAMENTO DE APLICACOES JAVA CA INTROSCOP	574.400,00
FABRICA DE SOFTWARE - PESQUISA TEXTUAL	36.505,83	MONITORAMENTO E GERENCIA REDE DE LONGA DIST	29.370,54
FABRICA DE SOFTWARE - PUSH	75.689,46	NIVA TEC DA INFORMACAO LTDA	310.000,00
FABRICA DE SOFTWARE - SAGAS2 (TCU)	548.587,20	ORACLE DATABASE ENTERPRISE EDITION A	42.035,44
FABRICA DE SOFTWARE - SAO	131.892,01	ORACLE DATABASE ENTERPRISE EDITION D	42.035,44
FABRICA DE SOFTWARE - SAP BO (TCU)	70.474,26	ORACLE DATABASE ENTERPRISE EDITION E	42.035,44
FABRICA DE SOFTWARE - SINERGIA (TCU)	249.402,30	ORACLE DATABASE ENTERPRISE EDITION F	42.035,44
FABRICA DE SOFTWARE - TRANSCON (TCU)	790.767,90	ORACLE DATABASE ENTERPRISE EDITION G	42.035,44
FABRICA DE SOFTWARE - VCE (TCU)	30.080,99	ORACLE DATABASE ENTERPRISE EDITION H	42.035,44
FABRICA DE SOFTWARE SAGAS (TCU)	82.537,73	ORACLE DATABASE ENTERPRISE EDITIONB	42.035,44
FABRICA DE SOFTWARE- CONTRATA (TCU)	876.056,24	ORACLE DATABASE ENTERPRISE EDITIONC	42.035,44
FABRICA DE SOFTWARE- E - CONSULTA (TCU)	11.177,85	PALISADE BRASIL COMERCIALIZADORA DE SOFTWARES	9.260,00
FABRICA DE SOFTWARE- E- TCU MP (TCU)	129.171,14	PARA 23 DISPOSITIVOS MONITORADOS	9.276,59
FABRICA DE SOFTWARE- ISCNET (TCU)	121.709,81	PASSWARE KIT FORENSIC	4.892,00
FABRICA DE SOFTWARE- REPRES.LEGAL (TCU)	27.009,09	PLATAFORMA DE INTELIGENCIA DE CONTROLE	220.660,36
FABRICA DE SOFTWARE- SIGA (TCU)	186.805,38	PLATAFORMA DE RELACIONAMENTO MAPA	687.284,48
FABRICA DE SOFTWARE-GS-WEB (TCU)	29.058,55	PLATAFORMA DE SERV DIGITAIS DE CONTROLE	423.222,40
FABRICA DE SOFTWARE-IDENTIDADE CONFIAVEL TCU	8.190,78	POLITICAS PUBLICAS (EPP)	391.691,57
FOLHA STEFANINI	1.096.519,74	POWERCENTER DATA MASKING PERSISTENT - OPTION	69.000,00
FRABRICA DE SOFTWARE - RADAR	794.446,25	POWERDESIGN INFORMATIONARCHITECT	44.162,24
GERENC DE ESTAC, SERV. E DISP MOVEIS	480.000,00	PREZI DESKTOP PROFISSIONAL	2.280,00
GERENCIA HUAWEI ESIGHT-TCU	101.643,91	QIBUILDER PS1 + QIEDITOR DE ARMADURAS	1.500,00
GERENCIAMENTO ENDPOINTS, EXTENSO DO SUPORTE	390.000,00	QLIKVIEW ENTERPRISE EDITION	761.169,06
GERENCIAMENTO ENDPOINTS, INSTALACAO E CONFIG	6.588,00	QSR NIVIO 10 FULL/PERMANENTE	7.720,00
GERENCIAMENTO REDE/CONTROLE DE ACESSO (NAC)	274.871,00	REAL APPLICATION CLUSTER'	88.987,46
GESTAO INTEGRADA DE PORTFOLIO E PROJETOS	86.665,20	REDE WLAN IMC WSM MODULE	28.660,00
GOOGLE EARTH PROFESSIONAL O	767,00	REMOV CITRIX VIRT APPS AND DESKTOPS	373.000,00
GOOGLE EARTH PROFESSIONAL A	767,00	RENOV CITRIX ADC VPX 1000 - ADVANCED EDITION	172.000,00
GOOGLE EARTH PROFESSIONAL B	767,00	SAS FRAUD FRAM. FOR GOV. LIGHT POR NUCLEO	93.750,00
GOOGLE EARTH PROFESSIONAL D	767,00	SAS FRAUD FRAMWORK FOR GOVERNMENT LIGHT	625.000,00
GOOGLE EARTH PROFESSIONAL E	767,00	SERV DE INSTALACAO E CONF DE BIBLIOTECA T II	5.000,00
GOOGLE EARTH PROFESSIONAL F	767,00	SERV DIG DE CONTROLE E GESTAO 701084	66.655,18
GOOGLE EARTH PROFESSIONAL G	767,00	SHAREPOINT CAL STANDARD 2013	1.367.490,00
GOOGLE EARTH PROFESSIONAL H	767,00	SHAREPOINT SERVER 2013 - PN-76P-01524	225.501,00



TRIBUNAL DE CONTAS DA UNIÃO
Secretaria-Geral de Administração
Secretaria de Orçamento, Finanças e Contabilidade;

SICENCA DE SOFTWARE DE ADMINISTRACAO	12.848,86	SOLUCAO SAP BUSINESS OBJECTS 4.0	1.540.000,00
SISTEMA DE GERENCIAMENTO, MONITORAM E MANUT.	12.897,97	SORTEIO	68.591,25
SISTEMA DE GESTAO ORCAMENTARIA	793.704,09	SQL SERVER 2012 ENTERPRISE 1	21.100,00
SISTEMA DE TARIFACAO E BILHETAGEM	138.704,67	SQL SERVER 2012 ENTERPRISE 2	21.100,00
SISTEMA EU FISCALIZO MOBILE	757.178,05	SQL SERVER 2012 ENTERPRISE 3	21.100,00
SISTEMA M TCU R2 - ASSINATURA DE DOCUMENTOS	179.966,82	SQL SERVER 2012 ENTERPRISE 4	21.100,00
SISTEMA M TCU R2 ASSINATURA DE DOCUMENTOS	137.463,61	SQL SERVER 2012 ENTERPRISE 5	21.100,00
SISTEMA M-TCU	1.177.134,59	SQL SERVER 2012 ENTERPRISE 6	21.100,00
SISTEMA PUSH PROCESSO MOBILE	362.756,07	SQL SERVER 2012 ENTERPRISE 7	21.100,00
SISTEMA TOPOGRAPH - USO EM REDE 1	5.355,00	SQL SERVER 2012 ENTERPRISE 8	21.100,00
SISTEMA TOPOGRAPH - USO EM REDE 2	5.355,00	SQL SERVER 2012 ENTERPRISE 9	21.100,00
SISTEMA TOPOGRAPH - USO LOCAL 1	6.250,00	SQL SERVER 2014 ENTERPRISE PER CORE	240.727,97
SISTEMA TOPOGRAPH - USO LOCAL 2	6.250,00	SQL SERVER 2014 ENTERPRISE PER CORE'	206.338,26
SOFTWARE P/DISPOSITIVO MONITORADO 1	403,33	SQL SERVER ENTERPRISE 2016	1.263.803,32
SOFTWARE P/DISPOSITIVO MONITORADO 10	403,33	SQL SERVER STANDARD 2016	47.363,70
SOFTWARE P/DISPOSITIVO MONITORADO 11	403,33	SQLSEVER2013ENTER/SQLSERVER2012STAND 1	5.740,00
SOFTWARE P/DISPOSITIVO MONITORADO 12	403,33	SQLSEVER2013ENTER/SQLSERVER2012STAND 10	5.740,00
SOFTWARE P/DISPOSITIVO MONITORADO 13	403,33	SQLSEVER2013ENTER/SQLSERVER2012STAND 11	5.740,00
SOFTWARE P/DISPOSITIVO MONITORADO 14	403,33	SQLSEVER2013ENTER/SQLSERVER2012STAND 12	5.740,00
SOFTWARE P/DISPOSITIVO MONITORADO 15	403,33	SQLSEVER2013ENTER/SQLSERVER2012STAND 13	5.740,00
SOFTWARE P/DISPOSITIVO MONITORADO 16	403,33	SQLSEVER2013ENTER/SQLSERVER2012STAND 14	5.740,00
SOFTWARE P/DISPOSITIVO MONITORADO 17	403,33	SQLSEVER2013ENTER/SQLSERVER2012STAND 15	5.740,00
SOFTWARE P/DISPOSITIVO MONITORADO 18	403,33	SQLSEVER2013ENTER/SQLSERVER2012STAND 16	5.740,00
SOFTWARE P/DISPOSITIVO MONITORADO 19	403,33	SQLSEVER2013ENTER/SQLSERVER2012STAND 2	5.740,00
SOFTWARE P/DISPOSITIVO MONITORADO 2	403,33	SQLSEVER2013ENTER/SQLSERVER2012STAND 3	5.740,00
SOFTWARE P/DISPOSITIVO MONITORADO 20	403,33	SQLSEVER2013ENTER/SQLSERVER2012STAND 4	5.740,00
SOFTWARE P/DISPOSITIVO MONITORADO 21	403,33	SQLSEVER2013ENTER/SQLSERVER2012STAND 5	5.740,00
SOFTWARE P/DISPOSITIVO MONITORADO 22	403,33	SQLSEVER2013ENTER/SQLSERVER2012STAND 6	5.740,00
SOFTWARE P/DISPOSITIVO MONITORADO 23	403,33	SQLSEVER2013ENTER/SQLSERVER2012STAND 7	5.740,00
SOFTWARE P/DISPOSITIVO MONITORADO 24	403,33	SQLSEVER2013ENTER/SQLSERVER2012STAND 8	5.740,00
SOFTWARE P/DISPOSITIVO MONITORADO 25	403,33	SQLSEVER2013ENTER/SQLSERVER2012STAND 9	5.740,00
SOFTWARE P/DISPOSITIVO MONITORADO 26	403,33	STAND ALONE SEAT(SS) E FLOATING LICENSE (FL)	95.678,42
SOFTWARE P/DISPOSITIVO MONITORADO 27	403,33	STORAGE DE ALTA PERFORMANCE(NAS)	23.000,00
SOFTWARE P/DISPOSITIVO MONITORADO 28	403,33	SUITE AUTODESK BUILDING DESIGN PREMIUM/16	338.230,00
SOFTWARE P/DISPOSITIVO MONITORADO 29	403,33	SUITE AUTODESK INFRASTRUCTURE DESIGN ULTIMATE	52.052,00
SOFTWARE P/DISPOSITIVO MONITORADO 3	403,33	SYMANTEC CLIENT MANAGEMENT SUITE - CMS	84.810,00
SOFTWARE P/DISPOSITIVO MONITORADO 30	403,33	SYMANTEC PROTEC SUITE ENTERPRISE EDITION	339.885,00
SOFTWARE P/DISPOSITIVO MONITORADO 31	403,33	SYMANTEC PROTECTION FOR SHAREPOINT SERVERS	78.000,00
SOFTWARE P/DISPOSITIVO MONITORADO 32	403,33	SYMANTEC PROTECTION SUITE	95.382,00
SOFTWARE P/DISPOSITIVO MONITORADO 33	403,33	SYMANTEC PROTECTION SUITE - LICENCA DE USO	138.000,00
SOFTWARE P/DISPOSITIVO MONITORADO 34	403,33	UPGRADE REAL TIME - PCRT	828.000,00
SOFTWARE P/DISPOSITIVO MONITORADO 35	403,33	V-RAY FOR SKETCHUP	22.140,00
SOFTWARE P/DISPOSITIVO MONITORADO 36	403,33	VISUAL STUDIO 2013	6.307,00
SOFTWARE P/DISPOSITIVO MONITORADO 37	403,33	VMW VCNTR SRM	71.962,88
SOFTWARE P/DISPOSITIVO MONITORADO 38	403,33	VMWARE NSX FOR VSPHERE 5.5	1.155.421,16
SOFTWARE P/DISPOSITIVO MONITORADO 39	403,33	VMWARE NSX FOR VSPHERE 5.5 (TCU)	1.643.752,52
SOFTWARE P/DISPOSITIVO MONITORADO 4	403,33	VMWARE VCENTER SERVER 5.5	47.074,18
SOFTWARE P/DISPOSITIVO MONITORADO 40	403,33	VMWARE VCENTER SITE RECOVERY MAN 5.5	192.027,52
SOFTWARE P/DISPOSITIVO MONITORADO 41	403,33	VMWARE VCLOUD SUITE ADVANCED	2.293.345,60
SOFTWARE P/DISPOSITIVO MONITORADO 42	403,33	VMWARE VCLOUD SUITE ADVANCED 700906	3.539.287,14
SOFTWARE P/DISPOSITIVO MONITORADO 43	403,33	VMWARE VCLOUD SUITE ADVANCED 700908	1.259.757,99
SOFTWARE P/DISPOSITIVO MONITORADO 44	403,33	VMWARE VSPHERE 4 ENTERPRISE PLUS	250.530,30
SOFTWARE P/DISPOSITIVO MONITORADO 5	403,33	VMWARE VSPHERE 5 ENTERPRISE PLUS'	794.231,81
SOFTWARE P/DISPOSITIVO MONITORADO 6	403,33	VMWARE VSPHERE WITH OP MAN ENTERPRISE PLUS	600.255,91
SOFTWARE P/DISPOSITIVO MONITORADO 7	403,33	VMWARE VSPHERE WITH OP MAN VSOM ENTERPRISE PL	482.518,19
SOFTWARE P/DISPOSITIVO MONITORADO 8	403,33	VMWARE VSPHERE WITH OP. MANEG (VSOM) TCU	155.521,53
SOFTWARE P/DISPOSITIVO MONITORADO 9	403,33	VMWARE VSPHERE WITH OPERATIONS MANEG (VSOM)	510.062,10
SOFTWARE PARA ORCAMENTO DE OBRAS	14.743,10	WINDOWS SERVER 2008 REMOTE DESKTOP	14.868,00
SOFTWARE PARA STORAGE DE ALTA PERFORMANCE	2.710.107,29	WINDOWS SERVER DATACENTER 2016	552.336,76
SOFTWARE PARASOTRAGE DE ALTA PERF. (NAS)	282.996,00	WINDOWS SERVER STANDARD 2016	371.133,76
SOLUCAO DE ARQUIVAMENTO DE INFORMACOES	799.720,00	TOTAL	90.387.069,91
SOLUCAO DE TI PARA GESTAO DE PESSOAS	1.543.303,72		
SOLUCAO DE VIRTUALIZACAO DE SOFTWARE	170.200,00		
SOLUCAO GERENCIAMENTO DE ENDPOINTS	580.000,00		

Nota 08 – Obrigações Trabalhistas, Previdenciárias e Assistenciais a Pagar a Curto Prazo

Em 31/12/2021, o Tribunal de Contas da União não apresentou saldo relacionado a Obrigações Trabalhistas, Previdenciárias e Assistenciais a Pagar a Curto Prazo. No entanto, em análise posterior junto à área responsável pelo seu registro, constatou-se um equívoco operacional, que resultou na apresentação de saldo nulo na rubrica Férias a Pagar, quando seu saldo deveria constar o valor de R\$90.042.907,10. Após o equacionamento dos procedimentos operacionais e de conformidade adotados pelas áreas envolvidas no processo, a mencionada rubrica foi devidamente regularizada em fevereiro/2022.

Nota 09 – Fornecedores e Contas a Pagar

Em 31/12/2021, o Tribunal de Contas apresentou um saldo de R\$ 5.053.751,92 relacionados com fornecedores e contas pagar nacionais e de curto prazo.

A seguir, apresenta-se a tabela relacionando-se as unidades gestoras contratantes com valores mais expressivos de fornecedores e contas a pagar na data base de 31/12/2021.



Tabela 9a – Fornecedores e Contas a Pagar – Por Unidade Gestora Contratante.

UG Executora		Saldo Atual - R\$	
		31/12/2021	AV(%)
030001	TRIBUNAL DE CONTAS DA UNIAO	4.933.609,06	97,62%
030050	DIEX-DIRET PROG EXEC ORC DAS UN NOS ESTADOS	70.283,60	1,39%
030203	INSTITUTO SERZEDELLO CORREA - ISC/TCU	49.859,26	0,99%
Total		5.053.751,92	100,00%

Fonte: SIAFI, 2020 e 2021.

A unidade gestora 030001 – TCU é responsável por 97,62% do total a ser pago e a 030050 concentra as obrigações de todas as unidades gestoras dos estados, com exceção do ISC.

Na tabela apresentada a seguir, relacionam-se os 6 fornecedores mais significativos e o saldo em aberto, na data base de 31/12/2021.

Tabela 9b – Principais Fornecedores

Fornecedor		Saldo Atual - R\$
		31/12/2021
37077716000105	CITY SERVICE SEGURANCA LTDA	975.953,24
03701380000180	PORTO BELO ENGENHARIA E COMERCIO LTDA	394.484,32
59456277000338	ORACLE DO BRASIL SISTEMAS LTDA	368.569,41
03143181000101	CAST INFORMATICA S/A	266.599,15
58069360000120	STEFANINI CONSULTORIA E ASSESSORIA EM INFORMATICA S.A.	263.449,93
07522669000192	NEOENERGIA DISTRIBUICAO BRASILIA S.A.	223.198,15
	Demais Fornecedores	2.561.497,72
Total		5.053.751,92

Fonte: SIAFI, 2020 e 2021.

Em relação aos fornecedores acima relacionados, eles representam 54,52% do total a ser pago. A seguir é apresentado o resumo das principais transações:

1. City Service Segurança Ltda - Prestação dos serviços de vigilância armada nas dependências do TCU e nas residências das autoridades e de segurança pessoal privada armada para condução de veículos oficiais de representação e acompanhamento de autoridades, em Brasília/DF.
2. Porto Belo Engenharia e Comércio Ltda - Prestação de serviços de elaboração, quando couber, de projetos executivos e a construção da Escola Superior de Controle do Tribunal de Contas da União, ESUC, em Brasília/DF.
3. Oracle do Brasil Sistemas Ltda - Prestação de serviços de atualização de versão e suporte técnico para licenças de software Oracle.
4. Cast Informática S/A - Prestação de serviços de desenvolvimento de software com práticas ágeis.
5. Stefanini Consultoria e Assessoria em Informática S.A - Prestação presencial de serviços de projeto de manutenção de software com práticas ágeis.
6. Neoenergia Distribuição Brasília S.A. – Fornecimento de energia.

Nota 10 – Ajustes de Exercícios Anteriores

Em 31/12/2021, o Tribunal de Contas da União possuía um saldo negativo de R\$ 1.554.582,50 relacionados ajustes de exercícios anteriores.

A seguir, apresenta-se a tabela, com os principais ajustes realizados em 2021:

Tabela 10 – Ajustes de Exercícios Anteriores – Composição

Favorecido	Observação	31/12/2021
------------	------------	------------



TRIBUNAL DE CONTAS DA UNIÃO
Secretaria-Geral de Administração
Secretaria de Orçamento, Finanças e Contabilidade;

Saldo Anterior em 31/12/2020:		-2.640.331,85
A ABBA SERVICOS GERAIS LTDA	TC 039.555/2019-4. CONTRATO 03/2016. REGISTRO DE PASSIVO ANTERIOR, NO VALOR DE R\$ 147,69, PARA PAGAMENTO INTEGRAL DA NFS-E 3869 (R\$ 319,26), REFERENTE A SERVICOS DE LAVAGEM E PASSAGEM DE ROUPAS PROFISSIONAIS E DE PECAS DE TECIDOS PRESTADOS EM DEZEMBRO/2020.	-147,69
ANDRE TORRES BREVES GONCALVES	REGISTRO DE PASSIVO. TC-007.403/2021-6. DILIGENCIA CONTABIL 54/2021.	-5.467,17
BELFORT GERENCIAMENTO DE RESIDUOS LTDA	TC-011.429/2020-8. REGISTRO DE PASSIVO ANTERIOR NO VALOR DE R\$ 86,00 PARA PAGAMENTO INTEGRAL DA NFS 2303, NO VALOR DE R\$ 258,00, REFERENTE AO SERVICOS DE COLETA, TRANSPORTE, TRATAMENTO E DISPOSICAO FINAL DE RESIDUOS DE SERVICOS DE SAUDE (RSS).	-86,00
CAPGEMINI BRASIL S/A	TC 045.378/2020-7. CONTRATO Nº 44/2017. REGISTRO DE PASSIVO ANTERIOR, NO VALOR DE R\$ 1.610,46, PARA PAGAMENTO INTEGRAL DA NFS-E 5052 (R\$ 7.099,09), REFERENTE A REPACTUACAO DO 4º TAP. MARCO E ABRIL/2020. SERVICOS DE APRIMORAMENTO DA EXPERIENCIA DO USUARIO (UX) E DE DESIGN DE INTERFACE DE USUARIO (UI) DE SISTEMAS DE INFORMACAO E DO PORTAL DO TCU.	-1610,46
	TC 000.590/2020-7. CONTRATO 44/2017. REGISTRO DE PASSIVO ANTERIOR, NO VALOR DE R\$ 27.001,17, PARA PAGAMENTO INTEGRAL DA NFS-E 4901 (R\$ 310.750,48), REFERENTE A SERVICOS DE APRIMORAMENTO DA EXPERIENCIA DO USUARIO (USER EXPERIENCE - UX) E DE DESIGN DE INTERFACE DE USUARIO (USER INTERFACE - UI) DE SISTEMAS DE INFORMACAO DO PORTAL DO TCU, NO PER.: DE 4/12/2020 A 3/1/2021 (19 DIAS UTEIS).	-27.001,17
CLARO S.A.	TC-017.641/2020-9. CONTRATO Nº 25/20216-SEGEDAM. REGISTRO DE PASSIVO ANTERIOR, NO VALOR DE R\$ 3.766,25, PARA PAGAMENTO DAS FATURAS CONSOLIDADAS 2020 (PECAS 58 E 59), REFERENTES A SERVICOS TELEFONICO FIXO COMUTADO, NO PERIODO DE 12/07/2020 A 31/12/2020, TENDO EM VISTA A AUSENCIA DE SALDO EM NOTA DE EMPENHO. DEA A SER RECONHECIDA E PUBLICADA NO BTCU ADM Nº 224, DE 01/12/2021.	-3.766,25
	TC 040.453/2019-6. CONTRATO 24/2018. REGISTRO DE PASSIVO ANTERIOR, NO VALOR DE R\$ 12.746,19, PRESTACAO DE SERVICOS DE COMPUTACAO MULTINUVEU, NO PERIODO DE JANEIRO A DEZEMBRO/2020.	-12.746,19
CRIARTE PRODUCAO , E CULTURA LTDA	REGISTRO DE PASSIVO ANTERIOR DE FORMA A PERMITIR O CUMPRIMENTO DO MANDADO DE PENHORA EXPEDIDO PELA JUSTICA DO TRABALHO DO DISTRITO FEDERAL - CONTRATO 30/2010. DESPESA DE 2016.	-33.970,69
CEB DISTRIBUICAO S.A.	TC 039.193/2020-9 - PAGAMENTO DAS FATURAS 689283, 689334 E 689296 (PECA Nº 48) - REGISTRO DE PASSIVO ANTERIOR	-222.642,96
	TC 039.193/2020-9. CONTRATO POR NOTA DE EMPENHO. REGISTRO DE PASSIVO ANTERIOR, NO VALOR DE R\$ 212.962,83, PARA PAGAMENTO INTEGRAL DAS NFEEES 689283, 689334 E 689296 (TOTAL: R\$ 224.943,21), REFERENTES AO FORNECIMENTO DE ENERGIA ELETTRICA AO TCU (ED. SEDE E ANEXOS I, II E III) E CONTRIBUICAO DE ILUMINACAO PUBLICA: R\$ 2.300,25, NO PERIODO DE 10/12/2020 A 1/1/2021.	-212.962,83
	TC 039.193/2020-9. CONTRATO POR NOTA DE EMPENHO. REGISTRO DE PASSIVO ANTERIOR, NO VALOR DE R\$ 555,19 - CIP, PARA PAGAMENTO INTEGRAL DAS NFEEES 689283, 689334 E 689296 (TOTAL: R\$ 224.943,21), REFERENTES AO FORNECIMENTO DE ENERGIA ELETTRICA AO TCU (ED. SEDE E ANEXOS I, II E III) E CONTRIBUICAO DE ILUMINACAO PUBLICA: R\$ 2.300,25, NO PERIODO DE 10/12/2020 A 1/1/2021.	-555,19
COMPANHIA DE ELETRICIDADE DO ESTADO DA BAHIA COELBA	TC-039.790/2019-3 - CONTRATO POR NOTA DE EMPENHO. REGISTRO DE PASSIVO ANTERIOR, NO VALOR DE R\$ 1.616,69, PARA PAGAMENTO DA NOTA FISCAL 494082961 (PECA 136), SERVICOS DE FORNECIMENTO DE ENERGIA ELETTRICA E COSIP PARA SEC-BA, NO PERIODO DE 30/11/2020 A 31/12/2020. DEA EMITIDA TENDO EM VISTA QUE O SALDO DA 2020NE000028, INSCRITO EM RAP, NAO FOI SUFICIENTE PARA COBRIR A DESPESA.	-1.616,69
COMPANHIA ENERGETICA DE PERNAMBUCO	TC-038.243/2019-9 - CONTRATO POR NOTA DE EMPENHO. REGISTRO DE PASSIVO ANTERIOR, NO VALOR DE R\$ 5.898,14, PARA PAGAMENTO DA NOTA FISCAL Nº 138889352 (PECA 138), SERVICOS DE FORNECIMENTO DE ENERGIA ELETTRICA E CONTRIBUICAO DE ILUMINACAO PUBLICA - CIP PARA SEC-PE, NO PERIODO DE 30/11/2020 A 31/12/2020. DEA EMITIDA TENDO EM VISTA QUE OS SALDOS DA 2020NE000103(CIP) E 2020NE000105 (ENERGIA ELETTRICA), INSCRITOS EM RAP, NAO FORAM SUFICIENTES PARA QUITAR A DESPESA.	-11.796,28
COMPANHIA ENERGETICA DO MARANHAO-CEMAR	TC-039.292/2019-3 - CONTRATO POR NOTA DE EMPENHO. REGISTRO DE PASSIVO ANTERIOR, NO VALOR DE R\$ 506,73, PARA PAGAMENTO DA NOTA FISCAL 002842675/FATURA 020201200284267 (PECA 150), SERVICOS DE FORNECIMENTO DE ENERGIA ELETTRICA E COSIP PARA SEC-RO, NO PERIODO DE 30/11/2020 A 31/12/2020. DEA EMITIDA TENDO EM VISTA QUE O SALDO DA 2020NE000087, INSCRITA EM RAP, NAO FOI SUFICIENTE PARA COBRIR A DESPESA.	-506,73
CONAMA CONSTRUCOES AMAPEENSE LTDA	TC-040.672/2019-0 - CONTRATO 02/2018-SEC-AP. REGISTRO DE PASSIVO ANTERIOR, NO VALOR DE R\$ 226,94, PARA PAGAMENTO DA NOTA FISCAL Nº 554/E (PECA 258), REFERENTE A SERVICOS CONTINUADOS DE LIMPEZA, RECEPCAO, COPEIRAGEM E SERVICOS GERAIS PARA A SEC-AP, NO PERIODO DE 1º/12/2020 A 31/12/2020. DEA EMITIDA TENDO EM VISTA QUE O SALDO DA 2020NE000149, INSCRITO EM RAP, NAO FOI SUFICIENTE PARA COBRIR A DESPESA.	-226,94
CONTROLADORIA GERAL DO ESTADO DO AMAPA	BAIXA DE VALORES A RECEBER PELA CESSAO DO SERVIDOR JOEL NOGUEIRA RODRIGUES, MATRICULA 3043-0, PARA A CORREGEDORIA-GERAL DO ESTADO DO AMAPA (TC-000.354/2019-8). REMUNERACAO DE DEVOLUCAO DE SALARIOS OU CREDITOS DA FOLHA REFERENTE A EXERCICIOS ANTERIORES. REMUNERACAO DE DEZEMBRO/2021 E GRATIFICACAO NATALINA DE 2020.	-81.986,82
	BAIXA DE VALORES A RECEBER PELA CESSAO DO SERVIDOR JOEL NOGUEIRA RODRIGUES, MA TRICULA 3043-0, PARA A CONTROLADORIA-GERAL DO ESTADO DO AMAPA (TC-000.354/2019-8). REMUNERACAO DO REAJUSTE DO RESSARCIMENTO DO PLANO DE SAUDE/2019 (DOC. SIAFI 2020RA001797).	-2.005,58
	BAIXA DE VALORES A RECEBER PELA CESSAO DO SERVIDOR JOEL NOGUEIRA RODRIGUES, MA TRICULA 3043-0, PARA A CONTROLADORIA-GERAL DO ESTADO DO AMAPA (TC-000.354/2019-8). REMUNERACAO DO REAJUSTE DO RESSARCIMENTO DO PLANO DE SAUDE/2019 (DOC. SIAFI 2020RA001797). ESTORNO EM RAZAO DA FALTA DE REGISTRO DO VALOR NA CONTA 113841200.	2.005,58
CPD CONSULTORIA, PLANEJAMENTO E DESENVOLVIMENTO DE SIST	TC 036.989/2019-3. CONTRATO 18/2017. REGISTRO DE PASSIVO ANTERIOR, NO VALOR DE R\$ 1.176,43, PARA PAGAMENTO INTEGRAL DA NFS-E 3568 (R\$ 10.320,43), REFERENTE A SERVICOS SERVICOS DE SUPORTE TECNICO ON-SITE AOS PRODUTOS DA SOLUCAO CA SERVICE MANAGEMENT PRESTADOS EM DEZEMBRO/2020.	-1.176,43
DDMIX CONTROLE DE PRAGAS E SERVIOS LTDA	TC-040.912/2019-1 - CONTRATO Nº 1/2019-SEC-MT. REGISTRO DE PASSIVO ANTERIOR, NO VALOR DE R\$ 4.036,85, PARA PAGAMENTO DAS NOTAS FISCAIS Nº 2838 E 2839 (PECA 219), REFERENTES A PRESTACAO DE SERVICOS CONTINUADOS DE RECEPCAO, LIMPEZA E COPEIRAGEM NA SEC-MT, NO PERIODO DE 1º/12/2020 A 31/12/2020. DEA EMITIDA TENDO EM VISTA QUE O SALDO DA 2020NE000197, INSCRITO EM RAP, NAO FOI SUFICIENTE PARA COBRIR A DESPESA.	-4.036,85
ENERGISA MATO GROSSO - DISTRIBUIDORA DE ENERGIA S.A.	TC-036.780/2020-0 - CONTRATO POR NOTA DE EMPENHO. REGISTRO DE PASSIVO ANTERIOR, NO VALOR DE R\$ 827,88, PARA PAGAMENTO DA NOTA FISCAL Nº 012.070.988 (PECA Nº 14), SERVICOS DE FORNECIMENTO DE ENERGIA ELETTRICA E CONTRIBUICAO DE ILUMINACAO PUBLICA - CIP PARA SEC-MT, NO PERIODO DE 15/12/2020 A 31/12/2020. DEA EMITIDA TENDO EM VISTA QUE OS SALDOS DA 2020NE000120 (ENERGIA ELETTRICA), INSCRITOS EM RAP, NAO FORAM SUFICIENTES PARA QUITAR A DESPESA.	-827,88
FOX ENGENHARIA E CONSULTORIA LTDA	TC 037.004/2019-0. CONTRATO 28/2019. REGISTRO DE PASSIVO ANTERIOR NO VALOR DE R\$ 562,53 PARA PAGAMENTO INTEGRAL DA NFS 4865. NO VALOR DE R\$ 41.304,45, REFERENTE AO SERVICOS TECNICO DE APOIO PARA ELABORACAO DE DOCUMENTOS E IMPLANTACAO DO SISTEMA DE INFORMACOES PARA MANUTENCAO PREDIAL-SIMP, NO PERIODO DE 18 A 31/12/2020.	-562,53
ISH TECNOLOGIA S/A	TC-040.781/2019-4. REGISTRO DE PASSIVO ANTERIOR NO VALOR DE R\$ 34.435,68 PARA PAGAMENTO INTEGRAL DA NFS-E 26601, NO VALOR DE R\$ 55.877,91, REFERENTE AOS SERVICOS GERENCIADOS DE SEGURANCA DE PERIMETRO, ADMINISTRACAO E MONITORAMENTO DE SEGURANCA, RESPOSTA A INCIDENTES DE SEGURANCA E CAPACITACAO. (ITENS 1 A 10). PERIODO: DEZEMBRO/2020.	-34.435,68
LABORMED LABORATORIO DE ANALISES MEDICAS LTDA	TC-033.965/2020-0. CONTRATO POR NOTA DE EMPENHO. REGISTRO DE PASSIVO ANTERIOR, NO VALOR DE R\$ 80,00, PARA PAGAMENTO DA NOTA FISCAL Nº 6827 (PECA Nº 18). SERVICOS DE EXAMES LABORATORIAIS DOS SERVIDORES DO TRIBUNAL DE CONTAS DA UNIAO DOMICILIADOS NO MATO GROSSO DO SUL. DEA EMITIDA TENDO EM VISTA QUE O SALDO DA 2020NE000118, INSCRITO EM RAP, NAO FOI SUFICIENTE PARA QUITAR A DESPESA.	-80,00
LIDERANCA LIMPEZA E CONSERVACAO LTDA	TC-039.592/2019-7. CONTRATO Nº 3/2018-SEC-MS. REGISTRO DE PASSIVO ANTERIOR, NO VALOR DE R\$ 503,02, PARA PAGAMENTO DA NOTA FISCAL Nº 426299 (PECA Nº 186). SERVICOS DE RECEPCAO E LIMPEZA NAS DEPENDENCIAS DA SECRETARIA DO TCU NO ESTADO DO MATO GROSSO DO SUL - SEC-MS. DEA EMITIDA TENDO EM VISTA QUE O SALDO DA 2020NE000148, INSCRITO EM RAP, NAO FOI SUFICIENTE PARA QUITAR A DESPESA (SUBITEM 01).	-503,02
PROTEGE S/A PROTECAO E TRANSPORTE DE VALORES	TC-040.981/2019-3 - CONTRATO 1/2018-SEC-AC. REGISTRO DE PASSIVO ANTERIOR, NO VALOR DE R\$ 15.398,15, PARA PAGAMENTO DA NOTA FISCAL Nº 26.672 (PECA 144), REFERENTE A SERVICOS DE VIGILANCIA ARMADA NA OBRA DE CONSTRUCAO DA SEDE DA SECRETARIA DO TCU NO ESTADO DO ACRE - SEC-AC, NO PERIODO DE	-15.398,15



TRIBUNAL DE CONTAS DA UNIÃO
Secretaria-Geral de Administração
Secretaria de Orçamento, Finanças e Contabilidade;

	1º/12/2020 A 31/12/2020. DEA EMITIDA TENDO EM VISTA QUE O SALDO DA 2020NE000390, INSCRITO EM RAP, NAO FOI SUFICIENTE PARA COBRIR A DESPESA.	
R7 FACILITIES - SERVICOS DE ENGENHARIA EIRELI	TC 018.846/2020-3. CONTRATO 6/2020. REGISTRO DE PASSIVO ANTERIOR, NO VALOR DE R\$ 4.378,36, PARA PAGAMENTO INTEGRAL DA NFS-E 5880 (R\$ 305.396,95), REFERENTE A PRESTACAO DE SERVICOS CONTINUADOS DE APOIO ADMINISTRATIVO (ENCARREGADO, SUPERVISOR, RECEPCAO, TELEFONISTA, ASCENSORISTA E MOTORISTA) NAS DEPENDENCIAS DO TCU EM BRASILIA, NO PERIODO DE 17 A 31/12/2020.	-4.378,36
SECRETARIA DE ESTADO DE FAZENDA DO DISTRITO FEDERAL	REGISTRO DE PASSIVO ANTERIOR REFERENTE AO PAGAMENTO DA TAXA DE LIMPEZA PUBLICA (TLP), RELATIVA AO IMOVEL FUNCIONAL LOCALIZADO NA SOS 207, BLOCO K, APARTAMENTO 303, ASA SUL, BRASILIA/DF, DE PROPRIEDADE DA UNIAO E ADMINISTRADO PELO TCU. DESPESA DE 2019 E 2020.	-773,64
SERPRO - SEDE - BRASILIA	TC 039.798/2020-8. CONTRATO 35/2019. REGISTRO DE PASSIVO ANTERIOR NO VALOR DE R\$ 86,65 PARA PAGAMENTO INTEGRAL DA NFS-E 198616, NO VALOR DE R\$ 539,88, REFERENTE AO PROVIMENTO DO SERVICO DE SOFTWARE DENOMINADO INTEGRA SIAFI, QUE POSSIBILITA INTEROPERABILIDADE COM O SIAFI, NO PERIODO DE 21 A 31/12/2020.	-86,65
SERVEBEM CONSERVACAO E LIMPEZA DE PREDIOS EIRELI	TC-025.657/2020-8 - CONTRATO Nº 1/2020-SEC-PB. REGISTRO DE PASSIVO ANTERIOR, NO VALOR DE R\$ 8,18, PARA PAGAMENTO DA NOTA FISCAL Nº 29 (PECA 96), REFERENTE A PRESTACAO DE SERVICOS CONTINUADOS DE LIMPEZA, COPEIRAGEM E RECEPCAO NA SEC-PB, NO PERIODO DE 1º/12/2020 A 31/12/2020. DEA EMITIDA TENDO EM VISTA QUE O SALDO DA 2020NE000584, INSCRITO EM RAP, NAO FOI SUFICIENTE PARA COBRIR A DESPESA.	-8,18
STEFANINI CONSULTORIA E ASSESSORIA EM INFORMATICA S.A.	TC 045.052/2020-4. CONTRATO 44/2018. REGISTRO DE PASSIVO ANTERIOR, NO VALOR DE R\$ 213.342,18, PRESTACAO PRESENCIAL DE SERVICOS DE PROJETO DE MANUTENCAO DE SOFTWARE COM PRATICAS AGEIS PARA O TCU, NO PERIODO DE 20/11/2020 A 19/1/2021.	-213.342,18
UNA COMUNICACAO E PARTICIPACOES LTDA	TC 047.120/2020-7. CONTRATO 16/2019. REGISTRO DE PASSIVO ANTERIOR NO VALOR DE R\$ 6.000,00 PARA PAGAMENTO INTEGRAL DA NFS-E 5230, NO VALOR DE R\$ 7.483,35, REFERENTE AO PLANEJAMENTO, ORGANIZACAO E ADMINISTRACAO DE FEIRA, EXPOSICOES PRESTADOS EM BSB/DF - DEGRAVACAO DOS EVENTOS DE WEBINARIOS SOBRE CENTRO DE GOVERNO 2020 - NO PERIODO DE NOVEMBRO/2020.	-6.000,00
ACTO ARQUITETURA CONSTRUCAO E URBANISMO LTDA	TC-036.839/2017-5. CONTRATO Nº 1/2016-SEC-PI - 1º TERMO ADITIVO. REGISTRO DE PASSIVO ANTERIOR, NO VALOR DE R\$ 9.984,12, PARA PAGAMENTO DA NOTA FISCAL Nº 619 (PECA Nº 176), REFERENTE A 10ª MEDICAO. SERVICOS DE ENGENHARIA P/ A REFORMA DA NOVA SEDE DA SECRETARIA DO TCU NO ESTADO DO PIAUI - SEC-PI. DEA EMITIDA TENDO EM VISTA QUE O SALDO DA 2016NE000144, INSCRITO EM RAP, FORA CANCELADO AUTOMATICAMENTE (DECRETO Nº 9428/2018).	-9.984,12
EMPRESA BRASILEIRA DE CORREIOS E TELEGRAFOS	TC 037.212/2020-6. CONTRATO 4/2018. REGISTRO DE PASSIVO ANTERIOR, NO VALOR DE R\$ 10,25 FATURDOS PELA FATURA 271710 (R\$ 9.143,46), REF. A SERVICOS POSTAIS E TELEMATICOS CONVENCIONAIS, ADICIONAIS, NAS MODALIDADES NACIONAL E INTERNACIONAL - PPS PRESTADOS EM MAIO/2021, POR SE REFERIR UMA POSTAGEM EM 27/9/2018 NAO INCORPORADA AO SISTEMA DE FATURAMENTO DA EMPRESA NAQUELA EPOCA.	-10,25
R7 FACILITIES - SERVICOS DE ENGENHARIA EIRELI	TC 040.823/2020-2-PAGAMENTO COMPLEMENTAR DA NFS-E Nº 6372(PECA 64), NO AMBITO DO CONTRATO 03/2019, REFERENTE A PRESTACAO DE SERVICOS DE MANUTENCAO PREVENTIVA E CORRETIVA DOS SISTEMAS DE AR-CONDICIONADO INSTALADOS NOS DIVERSOS EDIFICIOS. REGISTRO DA PASSIVO ANTERIOR.	-228,51
SECRETARIA DE ESTADO DE FAZENDA DO DISTRITO FEDERAL	REGISTRO DE PASSIVO ANTERIOR REFERENTE AO PAGAMENTO DA TAXA DE LIMPEZA PUBLICA (TLP), RELATIVA AO IMOVEL FUNCIONAL LOCALIZADO NA SOS 207, BLOCO K, APARTAMENTO 303, ASA SUL, BRASILIA/DF, DE PROPRIEDADE DA UNIAO E ADMINISTRADO PELO TCU. DESPESA DE 2019 E 2020.	-775,10
SOLUTI - SOLUCOES EM NEGOCIOS INTELIGENTES S/A	REGISTRO DE PASSIVO ANTERIOR PARA PAGAMENTO DAS NOTAS FISCAIS ELETRONICAS 428512, 433183, 437761 E 446857 (PECA 89) QUE TEM COMO OBJETO A PRESTACAO DE SERVICOS DE EMISSAO DE CERTIFICADOS DIGITAIS PADRAO ICP-BRASIL, VISITAS E O FORNECIMENTO DE DISPOSITIVOS TOKENS USB PARA ARMAZENAMENTO DE CERTIFICADO DIGITAL, COM DEMANDAS NOS MESES DE ABRIL, MAIO, JUNHO E AGOSTO/2020, OBJETO DO CONTRATO EXTINTO 33/2019. DESPESA DE 2020.	-306,56
TOTALCOB SERVICOS TERCEIRIZADOS EIRELI	TC-003.972/2020-8 - CONTRATO Nº 1/2017-SEC-MG. REGISTRO DE PASSIVO ANTERIOR, NO VALOR DE R\$ 1.160,01, PARA PAGAMENTO DA NOTA FISCAL Nº 6641(PECA 42), REFERENTE A PRESTACAO DE SERVICOS CONTINUADOS DE RECEPCAO, LIMPEZA, COPEIRAGEM E SERVICOS GERAIS NA SEC-MG. 3º T.AP. DE REPACTUACAO, C/ EFEITOS A CONTAR DE 1/1/2020. DEA EMITIDA, POIS O SALDO DA 2020NE000303, INSCRITA EM RAP, NAO FOI SUFICIENTE P/ COBRIR A DESPESA. DEA RECONHECIDA NO BTCU 79, DE 30/4/2021. PECA 47.	-1.160,01
AGILE ALLIANCE BRAZIL	TC-033.460/2018-3. RECONHECIMENTO DE DEA. PAGAMENTO DE 2 VAGAS NO EVENTO AGILE BRAZIL 2018. LOCAL: CAMPINAS/SP. PERIODO: 03 A 05/10/2018. PARTICIPANTES: ANANDA DE MEDEIROS E WU MAN QI.	-1.880,00
ASSOCIACAO BRASILEIRA DE JORNALISMO INVESTIGATIVO - ABR	TC-018.060/2018-8. RECONHECIMENTO DE DEA. PAGAMENTO DE PARTICIPACAO NO 13º CONGRESSO INTERNACIONAL DE JORNALISMO INVESTIGATIVO. LOCAL: SAO PAULO - SP. PERIODO: 28 A 30/06/2018. PARTICIPANTES: ELAINE FERREIRA SOUZA DANTAS E PAULA ROZANA SILVEIRA PILENGHI	-980,00
ELEBRASIL ELEVADORES LTDA	TC 037.101/2018-8 RECONHECIMENTO E PAGAMENTO DE DIVIDA ORIUNDA DA FALTA DE QUITACAO DE NOTA FISCAL (REFERENTE AO PERIODO DE 02/02/2019 A 10/02/2019) DEVIDA POR PRESTACAO DE SERVICOS NO AMBITO DO EXTINTO CONTRATO Nº 14/2015 - REGISTRO DE PASSIVO ANTERIOR -	-7.048,42
GARTNER DO BRASIL SERVICOS DE PESQUISAS LTDA.	TC 034.647/2018-0. RECONHECIMENTO DE DEA. PAGAMENTO DE 12 VAGAS NO EVENTO: GARTNER SYMPOSIUM/ITXPO 2018. LOCAL: SAO PAULO/SP. PERIODO: 22 A 25/10/2018. PARTICIPANTES: SERVIDORES DO TCU.	-35.400,00
TECHBIZ FORENSE DIGITAL LTDA	REGISTRO DE PASSIVO ANTERIOR PARA PERMITIR EMISSAO DE NOTA DE EMPENHO DE DEA - DESPESAS DE 2019 E 2020, REFERENTE AO PRIMEIRO TERMO DE APOSTILAMENTO DE REAJUSTE AO CONTRATO 68/2018 QUE TEM COMO OBJETO A CONTRATAÇÃO DE SOLUÇÃO DE GERENCIAMENTO CENTRALIZADO DA PLATAFORMA DE COLETA E CONSOLIDAÇÃO DE EVENTOS DE SEGURANÇA DE REDE.	-4.982,72
TELEFONICA BRASIL S.A.	TC 040.381/2019-6. CONTRATO 29/2018. REGISTRO DE PASSIVO ANTERIOR NO VALOR DE R\$ 633,39 PARA PAGAMENTO INTEGRAL DAS FATURAS 6401352052, 6401352051, 6401352050, NO VALOR DE R\$ 4.133,39, REFERENTE AO SERVICO TELEFONICO DE DISCAMAGEM DIRETA GRATUITA - DDG, NA MODALIDADE 0800, NO SISTEMA DE TARIFACAO REVERSA, EM REGIME DE EMPREITADA POR PRECO UNITARIO, NO PERIODO DE 17/02/2020 A 16/05/2020.	-633,39
SEM INFORMACAO	BAIXA DE VALORES A RECEBER PELA CESSAO DO SERVIDOR HENRIQUE MORAES ZYLLER, MA TRICULA 4584-5, PARA A CONTROLADORIA-GERAL DO ESTADO DE GOIAS (TC 000.870/2019-6). OS VALORES DE DEZEMBRO E GRATIFICACAO NATALINA DE 2020 FORAM DEVOLVIDOS NO DIA 28/12/2020, MAS SO FICOU DISPONIVEL PARA A UG 030001 NO DIA 04/01/2020,POR ISSO DIRECIONADOS PARA O TESOURE NACIONAL.	-69.316,52
	BAIXA DE VALORES A RECEBER PELA CESSAO DO SERVIDORPAULO WANDERSON MOREIRA MAR TINS, MATR. 10214-8, PARA A CONTROLADORIA-GERAL DO DF. VALORES REFERENTES A EXERCICIO ANTERIOR- DIFERENCA DE FUNPRES PATRONAL DE GRATIFICACAO NATALINA DE 2020; MOTIVO PELO QUAL RECURSOS FORAM DEVOLVIDOS AO TESOURE E AQUI SOMENTE SE FAZ BAIXA DA CONTA DE ATIVOS-ADIANTAMENTO.	-668,47
	RECLASSIFICACAO DOS SALTOS DA CTA 237110300 - AJUSTE DE EXERCICIOS ANTERIORESDA ADMINISTRACAO DIRETA, AUTARQUIAS, FUNDACOES E FUNDOS PARA A CONTA 237110201SUPERAVITS OU DEFICITS DE EXERCICIOS ANTERIORES (MES DE ABERTURA).	2.640.331,85
	REFERE-SE AO REGISTRO DE ENTRADA. 2021NS000826. NFS-E 3289 (R\$ 5.100,00). CONTRATO 17/2018. TC 006.082/2021-1. Z SERVICOS DE IMPRESSAO GRAFICA PELO SISTEMA OFFSET , MONOCROMATICOS E POLICROMATICOS, INCLUINDO O ACABAMENTO, A PROVA CONTRATUAL,O FORNECIMENTO DE PAPEL E DE TODO MATERIAL DE SUPRIMENTO.	5.100,00
	AJUSTE CONTABIL PARA FINS DE CONCILIACAO. TC 012.850/2013-6. 2012NE003167. 2013NS003167/2014NS001734. J DEB EQUIPAMENTOS INOX.	2.440,26
	BAIXA DE BEM PARA RECLASSIFICACAO. BAIXA DO BEM PATRIMONIAL DE NUMERO 700.953 ? LICENCA DE SOFTWARE DE AVALIACAO PSICOLOGICA HUMAN GUIDE), TENDO EM VISTA SUAS CARACTERISTICAS SEMELHANTES A BENS DE CONSUMO. TC 003.378/2021-7.	-29.000,00
	INCORPORACAO DE BEM. REF. A LIQUIDACAO 2020NS002989.RESSARCIMENTO DE DESPESA, INCORRIDA POR SERVIDOR, COM A AQUISICAO DE EQUIPAMENTO DE INFORMATICA. SOLICITADO PELA SECRETARIA DE INFRAESTRUTURA DE TECNOLOGIA DA INFORMACAO (SETIC), A SER INCORPORADO AO PAT	15.164,10
	BAIXA DE VALORES REGISTRADOS NA CONTA 123210601 - OBRAS EM ANDAMENTO, NO VALOR TOTAL DE R\$ 2.035.294,05, NA INSCRICAO GENERICA IM030005A, PARA SEREM ATUALIZADOS NO SISTEMA SPIUNET, NO RIP 1389 00655.500-0 (NUM. PATRIMONIO: 361.618), CONFORME PECA 7 DO TC 026.121/2021-2. INCLUI O VALOR LIQUIDO DOS BENS 361.608 E 361.619 (R\$ 16.148,82).	16.148,82



	REGISTRO DE OBRAS EM ANDAMENTO, CONF. 2021NS00128 (UG030050) - NFS-E 619 (R\$ 9.984,12). TC-036.839/2017-5. CONTRATO 2/2016-PI. PERÍODO: 10A MEDICAO. SERVICOS DE ENGENHARIA PARA A REFORMA DA NOVA SEDE PRESTADOS A SEC-PI. INSS RETIDO NO 2021 NP000510/2021GP800231.	9.984,12
TRIBUNAL DE CONTAS DA UNIAO	REGISTRO DE PASSIVO FINANCEIRO - FOLHA DE PAGAMENTO	-542.346,12
TOTAL		-1.554.582,50

Nota 11 – Direitos Contratuais

Em 31/12/2021, o Tribunal de Contas da União possuía um saldo de R\$ 1.035.000,00 relacionados a direitos contratuais que serão executadas nos próximos exercícios. Esse valor refere-se ao registro do credenciamento 1/2020 de pessoas físicas e jurídicas, para o período de 2020 a 2025, para tradução de textos do português para os idiomas inglês, espanhol, francês, alemão e árabe, e versão desses idiomas estrangeiros para português, bem como tradução de qualquer dos idiomas estrangeiros listados para outro também listado, conforme demanda (vide TC 029.215/2017-0).

Nota 12 – Obrigações Contratuais

Em 31/12/2021, o Tribunal de Contas da União possuía um saldo de R\$ 296.988.760,89 relacionados a obrigações contratuais que serão executadas nos próximos exercícios.

A seguir, apresenta-se a tabela, segregando-se essas obrigações, de acordo com a natureza dos respectivos contratos.

Tabela 12a – Obrigações Contratuais – Composição.

	Saldo Atual - R\$	
	31/12/2021	AV (%)
Aluguéis	4.079.493,42	1,37%
Fornecimento de Bens	4.823.978,98	1,62%
Serviços	288.085.288,49	97,00%
Total	296.988.760,89	100,00%

Fonte: SIAFI 2021.

As obrigações contratuais relacionadas com serviços representam a maioria (97,00%) do total das obrigações assumidas pelo TCU ao final de 31/12/2021.

Na continuação, apresenta-se a tabela relacionando-se as unidades gestoras contratantes na data base de 31/12/2021.

Tabela 12b – Obrigações Contratuais – Por Unidade Gestora Contratante.

	Saldo Atual - R\$	
	31/12/2021	AV (%)
030001 - TRIBUNAL DE CONTAS DA UNIAO	272.347.946,50	91,70%
030002 - SECRETARIA NO ESTADO DO PARA	1.115.625,95	0,38%
030003 - SECRETARIA NO ESTADO DO MARANHAO	309.151,65	0,10%
030004 - SECRETARIA NO ESTADO DO PIAUI	57.651,61	0,02%
030005 - SECRETARIA NO ESTADO DO CEARA	515.224,53	0,17%
030006 - SECRETARIA NO ESTADO DO RIO G DO NORTE	1.072.026,88	0,36%
030007 - SECRETARIA NO ESTADO DA PARAIBA	1.004.797,49	0,34%
030008 - SECRETARIA NO ESTADO DE PERNAMBUCO	477.530,32	0,16%
030009 - SECRETARIA NO ESTADO DE ALAGOAS	743.621,23	0,25%
030011 - SECRETARIA NO ESTADO DA BAHIA	323.687,49	0,11%
030012 - SECRETARIA NO ESTADO DE MINAS GERAIS	511.914,77	0,17%
030013 - SECRETARIA NO ESTADO DO ESPIRITO SANTO	1.179.480,93	0,40%
030014 - SECRETARIA NO ESTADO DO MATO GROSSO DO SUL	435.269,35	0,15%
030015 - SECRETARIA NO ESTADO DO RIO DE JANEIRO	697.275,55	0,23%
030016 - SECRETARIA NO ESTADO DE SAO PAULO	455.299,96	0,15%
030017 - SECRETARIA NO ESTADO DO PARANA	373.598,24	0,13%
030018 - SECRETARIA NO ESTADO DE SANTA CATARINA	390.177,47	0,13%
030019 - SECRETARIA NO ESTADO DO RIO G DO SUL	322.798,10	0,11%
030020 - SECRETARIA NO ESTADO DO MATO GROSSO	286.789,13	0,10%
030021 - SECRETARIA NO ESTADO DE GOIAS	162.783,28	0,05%



030022 - SECRETARIA NO ESTADO DO AMAZONAS	1.222.039,44	0,41%
030023 - SECRETARIA NO ESTADO DE TOCANTINS	632.747,17	0,21%
030024 - SECRETARIA NO ESTADO DO AMAPA	510.752,35	0,17%
030025 - SECRETARIA NO ESTADO DE RONDONIA	221.146,02	0,07%
030026 - SECRETARIA NO ESTADO DO ACRE	268.622,13	0,09%
030027 - SECRETARIA NO ESTADO DE RORAIMA	506.258,03	0,17%
030050 - DIEX-DIRET PROG EXEC ORC DAS UN NOS ESTADOS	1.003.873,01	0,34%
030100 - PROJETO DE APOIO A MODERNIZACAO/TCU	947.706,31	0,32%
030203 - INSTITUTO SERZEDELLO CORREA - ISC/TCU	8.477.315,00	2,85%
030060 - SEAE - SECRETARIA DE APOIO ESPECIALIZADO	415.651,00	0,14%
Total	296.988.760,89	100,00%

Fonte: SIAFI 2021.

Na tabela apresentada a seguir, relaciona-se os contratados mais significativos e o saldo a executar, na data base de 31/12/2021.

Tabela 12c – Obrigações Contratuais – Por Contratado.

	Saldo Atual - R\$	
	31/12/2021	AV (%)
UNI ENGENHARIA E COMERCIO LTDA	31.598.036,66	10,64%
A2B SERVICOS DE TI LTDA (34/2020)	30.009.049,12	10,10%
NEOENERGIA DISTRIBUICAO BRASILIA S.A.	29.077.662,72	9,79%
R7 FACILITIES SERV DE ENGENHARIA (06/2020)	14.996.323,73	5,05%
STEFANINI CONSULT INFORMATICA (44/2018 1TA)	13.434.689,11	4,52%
MONEY TURISMO EIRELI - EPP (27/2018 2TA)	12.178.348,76	4,10%
AMM TECN E SERV DE INFORMATICA S/A 66/21	8.310.000,00	2,80%
ECT CONTRATO 02/2013	8.132.013,98	2,74%
CENTRAL IT TECNOLOGIA DA INFO (38/2017 4TA)	7.224.005,14	2,43%
STEFANINI CONSUL E ASS EM INFORMAT (44/2018)	6.662.523,96	2,24%
Demais Obrigações	135.366.107,71	45,58%
	296.988.760,89	100,00%

Em relação aos contratados da Tabela 12c, eles representam 54,84% do total a ser pago. A seguir é apresentado o resumo das principais transações:

1. UNI ENGENHARIA E COMÉRCIO LTDA: Execução de obras complementares - instalações e acabamentos do edifício Anexo III do Tribunal de Contas da União em Brasília/DF. Apesar da validade desse contrato ter expirado em 02/07/2009, o saldo apresentado encontra-se em discussão judicial;
2. A2B SERVICOS DE TI LTDA (34/2020): Prestação de serviços gerenciados de proteção de dados.
3. NEOENERGIA DISTRIBUICAO BRASILIA S.A – Fornecimento de Energia Elétrica.
4. R7 FACILITIES SERV DE ENGENHARIA (06/2020): Prestação de serviços continuados de apoio administrativo nas dependências do TCU, em Brasília/DF
5. STEFANINI CONSUL E ASS EM INFORMAT: Prestação presencial de serviços de projeto de manutenção de software com práticas ágeis.
6. MONEY TURISMO EIRELI – EPP: Serviço de natureza continuada para cotação, reserva e fornecimento de passagens aéreas nacionais e internacionais, por meio de atendimento remoto (e-mail e telefone) e de Posto de Atendimento Avançado da CONTRATADA.
7. AMM TECN E SERV DE INFORMATICA S/A 66/21:
8. ECT - Prestação de serviços e venda de produtos, que atenda às necessidades do TCU e de suas Secretarias.
9. CENTRAL IT TECNOLOGIA DA INFO: Fornecimento de Unidades de Serviços Técnicos de Infraestrutura de TI (USIT) para prestação de serviços técnicos especializados continuados na área de Tecnologia da Informação (TI).

Em relação aos contratados acima, no quadro a seguir são detalhadas as principais transações:



Quadro 12d – Contratados – Principais Transações.

Contratado	Objeto	Valor Contratado	Valor Empenhado	Validade
A2B SERVICOS DE TI LTDA – CT 34/2020	Prestação de serviços gerenciados de proteção de dados.	31.399.680,00	2.094.454,44	25/11/2020 até 24/11/2025
R7 FACILITIES SERV DE ENGENHARIA – CT 06/2020	Prestação de serviços continuados de apoio administrativo nas dependências do TCU, em Brasília/DF.	40.190.213,18	26.441.724,70	01/04/2020 até 30/09/2022
STEFANINI CONSUL E ASS EM INFORMAT – CT 44/2018	Prestação presencial de serviços de projeto de manutenção de software com práticas ágeis.	48.439.859,51	24.590.292,18	15/08/2018 a 14/08/2022
CITY SERVICE SEGURANÇA LTDA – CT 38/2019	Prestação de serviço continuado de vigilância armada nas dependências da Secretaria do Tribunal de Contas da União, nas residências das autoridades, segurança de eventos na modalidade eventual e de segurança pessoal privada armada para veículos.	28.687.922,69	25.046.548,15	01/10/2019 a 31/03/2022
MONEY TURISMO EIRELI – EPP – CT 27/2018	Serviço de natureza continuada para cotação, reserva e fornecimento de passagens aéreas nacionais e internacionais, por meio de atendimento remoto (e-mail e telefone) e de Posto de Atendimento Avançado da CONTRATADA.	25.200.000,00	6.166.791,94	03/05/2020 até 02/05/2022
AMM TECN E SERV DE INFORMATICA S/A 66/21	Contratação de solução de virtualização de servidores e de rede, com serviços de atualização e suporte remoto, além de serviços remunerados por medição de NMS, pelo período de 60 meses.	27.440.531,64	19.130.531,64	21/12/2021 até 20/12/2026
*ECT – CT 02/2013	Prestação de serviços e venda de produtos, que atenda às necessidades do TCU e de suas Secretarias.	6.855.600,000	3.574.688,11	06/06/2017 a 31/01/2018

Fonte: Contrata
(*) Contrato expirado, em análise.

Nota 13 - Exploração e Venda de Bens, Serviços e Direitos

Em 31/12/2021, o Tribunal de Contas da União apresentou saldo no item Exploração de Bens, Direitos e Prestação de Serviços, no valor de R\$ 14.028.951,13. Este valor refere-se, em sua maior parte, à arrecadação referente à prestação de serviços de pagamento dos valores líquidos da folha salarial de servidores ativos, aposentados e pensionistas do TCU, e serviços de atualização cadastral (TC 025.481/2017-7). Nesses contratos com o Banco do Brasil e a Caixa Econômica Federal, a remuneração à União é de 1,03% sobre o total líquido da folha de salários processada e é recolhida via GRU – Guia de Recolhimento da União, no código 28969.

Tabela 13 – Exploração e Venda de Bens, Serviços e Direitos – Composição

Agente Recolhedor		Código de Recolhimento	Valor Recolhido (R\$)*
001	BANCO DO BRASIL S.A.	28883-TAXA DE INSCRICAO EM CONCURSO PUBLICO	3.297.240,01
001	BANCO DO BRASIL S.A.	28969-RECEITA CESSAO DIR.OPERACIONALIZACAO PAGAMENT	8.542.277,69
009	CAIXA ECONOMICA FEDERAL		2.189.433,43
Total			14.028.951,13

Fonte: SIAFI 2021



Nota 14 - Outras Transferências e Delegações Recebidas

Em 31/12/2021, o Tribunal apresentou um saldo de R\$ 6.906.057,73. Parte expressiva desse valor refere-se à correção contábil efetuada em razão da transferência de bens imóveis da conta 123210102 para a Superintendência do Patrimônio da União – SPU, conforme o documento 2021NL800025, de 02/06/2021, no valor de R\$ 5.350.679,21 (devolução do imóvel pela SPU para a correção de valores – reavaliação).

Nota 15 – Reavaliação de Ativos

Em 31/12/2021, o Tribunal apresentou um saldo de R\$ 9.037.893,25. Trata-se da reavaliação dos imóveis da conta 123210102 – Edifícios:

- 1) Reavaliação do imóvel nº RIP 5705000685006*, no valor de R\$ 5.350.679,21;
- 2) Reavaliação do imóvel nº RIP 9373001735008, no valor de R\$ 3.687.214,04.

*Obs.: Em 02/06/2021, o Tribunal efetuou a transferência do imóvel RIP nº 5705000685006, da conta 123210102 – Edifícios, da Secex-ES (2021NL800003), para a Superintendência do Patrimônio da União – SPU. Houve um equívoco no lançamento contábil, o valor de transferência foi de R\$ 10.799.7961,64, quando deveria ter sido R\$ 5.449.182,43 (Edifícios: R\$ 5.350.679,21; Obras em Andamento: 98.503,22). O valor de reavaliação lançado pelo SPIUNET foi de R\$ 5.449.182,43 (2021NL800002) ao invés de R\$ 98.503,22. TC 014.279/2021-5.

Nota 16 - Diversas Variações Patrimoniais Aumentativas

Em 31/12/2021, o Tribunal apresentou um saldo de R\$ 25.939.362,30. Trata-se de registro de arrecadação decorrente de multas, indenizações, restituições e outros.

Tabela 16 - Variações Patrimoniais Aumentativas – Composição

			Saldo Atual - R\$
Conta Contábil	RA - Cód. Recolhimento		Saldo R\$ (Conta Contábil)
MULTAS ADMINISTRATIVAS	13807	AGU-MULTAS DECORRENTES DE DECISOES DO TCU	7.038.851,56
	13901	TCU-MULTAS	2.660.834,43
	18831	STN MULTAS E JUROS PREVISTOS EM CONTRATO	205.473,33
INDENIZACOES	13802	AGU-RECUPERACAO DE RECURSOS-DEMAIS VALORES	124.334,05
	13902	TCU-DEMAIS INDENIZACOES	10.109.357,87
	18821	STN OUTRAS INDENIZACOES(DEDUCOES FOLHA)	813,99
RESTITUICOES	13805	AGU-RECUP.DESP.PRIM.EXER.ANT.TCU/CONVENIOS	2.098.873,24
	13806	AGU-RECUP.DESP.PRIM.EXER.ANT.TCU/OUTROS	448.913,17
	18806	RECUP.DESP.PRIMARIA EXERC.ANTERIORES FTE 0100	2.066.803,58
	18818	STN OUTRAS RESTITUICOES(DEDUCOES FOLHA)	3.913,05
	18856	STN OUTROS RESSARCIMENTOS	99.518,92
	18859	STN OUTRAS RESTITUICOES	135.117,83
	18905	STN REST.CONTRIB.PREVIDENCIA COMPL./FUNPRES	69.725,93
RESSARCIMENTOS(*)	-9	NÃO SE APLICA	141.891,00
VPA DECORRENTE DE FATORES GERADORES DIVERSOS	18822	STN OUTRAS RECEITAS	658.457,66
	18844	STN-RECEITA DECORRENTE DE INDENIZACAO SEGUROS	26.361,32
	18854	RESSARCIMENTO DE LIGACOES TELEFONICAS	49.644,37
	18855	RESSARCIMENTO DE DESPESAS COM COPIAS	477,00
Total			25.939.362,30

Fonte: SIAFI2021
(*) Valores registrados, por equívoco, em duplicidade (2021NS005973/80).

Nota 17 - Benefícios Previdenciários e Assistenciais

Em 31/12/2021, o Tribunal apresentou um saldo de R\$ 850.012.363,88, que decorreu dos seguintes registros:

Tabela 17 – Benefícios Previdenciários e Assistenciais – Composição

		Saldo Atual - R\$
	31/12/2021	31/12/2020 AH (%)
Página 252 de 259		
Avulso do AVN 12/2022		



PROVENTOS - PESSOAL CIVIL	580.402.285,65	590.372.464,91	-1,69%
GRATIFICACOES	36.596.020,44	37.402.357,54	-2,16%
FERIAS VENCIDAS E PROPORCIONAIS APOSENTADOS	1.737.373,95	1.241.171,35	39,98%
13 SALARIO - PESSOAL CIVIL16/91	50.771.576,36	51.986.526,39	-2,34%
LICENCA PREMIO PARA INATIVO CIVIL	1.132.345,72	1.321.684,25	-14,33%
PENSOES CIVIS	129.089.845,43	131.053.017,62	-1,50%
13 SALARIO - PESSOAL CIVIL - PENSIONISTAS	10.542.704,68	10.886.825,15	-3,16%
LICENCA-PREMIO PARA PENSIONISTA CIVIL	-	2.095,37	
AUXILIO FUNERAL	1.114.582,79	1.082.239,17	2,99%
AUXILIO NATALIDADE	32.431,49	34.016,35	-4,66%
ASSISTENCIA A SAUDE	38.593.197,37	38.668.281,35	
Total	850.012.363,88	864.050.679,45	-1,62%

Fonte: SIAFI 2020 e 2021.

Nota 18 - Outras Transferências e Delegações Concedidas

Em 31/12/2021, o Tribunal apresentou um saldo de R\$ 20.593.771,17. Parte expressiva desse valor refere-se à transferência de bens imóveis da conta 123210102 – Edifícios para a Superintendência do Patrimônio da União – SPU:

- 1) Transferência de Imóveis para a SPU. Nº do Imóvel RIP: 5705000685006*. Valor: R\$ 5.350.679,21;
- 2) Transferência de Imóveis para a SPU. Nº do Imóvel RIP: 5705000685006*. Valor: R\$ 10.799.861,64 (correção do anterior);
- 3) Transferência de Imóveis para a SPU. Nº do Imóvel RIP: 1761002495009. Valor: R\$ 1.821.940,89.

*Obs.: Em 02/06/2021, o Tribunal efetuou a transferência do imóvel RIP nº 5705000685006, da conta 123210102 – Edifícios, da Secex-ES (2021NL800003), para a Superintendência do Patrimônio da União – SPU. Houve um equívoco no lançamento contábil, o valor de transferência foi de R\$ 10.799.7961,64, quando deveria ter sido R\$ 5.449.182,43 (Edifícios: R\$ 5.350.679,21; Obras em Andamento: 98.503,22). O valor de reavaliação lançado pelo SPIUNET foi de R\$ 5.449.182,43 (2021NL800002) ao invés de R\$ 98.503,22. TC 014.279/2021-5.

Nota 19 – Desincorporação de Ativos

Em 31/12/2021, o Tribunal apresentou um saldo de R\$ 96.611.396,28. Em sua maior parte, esse valor decorre da baixa de saldos de contas de bens imóveis, no valor total de R\$ 96.095.014,42, a seguir relacionados:

- 1) R\$ 244.913,94 (2021NS003614) – baixa de valores registrados na conta 123210601 – Obras em Andamento, na UG 030001, em razão da devolução de imóvel da Secex-RN para a Superintendência do Patrimônio da União no Estado do Rio Grande do Norte (SPU/RN);
- 2) R\$ 2.035.294,05 (2021NS006598) – baixa de valores registrados na conta 123210601 – Obras em Andamento, na UG 030001, para serem atualizados no Sistema SPIUNET (RIP 1389 00655.500-0);
- 3) R\$ 94.095.014,42 (2021NS000207) - baixa de valores registrados nas contas 123210601 – Obras em Andamento, 123210605 – Estudos e Projetos e 123210700 – Instalações, na UG 030203, para conciliar com o Sistema SPIUNET (RIP 9701 31388.500-3).

Nota 20 - Receita Patrimonial



A Lei Orçamentária Anual (LOA/2021), Lei nº 14.144, de 22 de abril de 2021, estima para o TCU a arrecadação de receitas próprias (Fonte de recursos 150 - Recursos Próprios Primários de Livre Aplicação) no montante de R\$13.282.321,00 (treze milhões duzentos e oitenta e dois mil trezentos e vinte e um reais), sendo: R\$12.182.321,00 (doze milhões cento e oitenta e dois mil trezentos e vinte e um reais) referentes à venda da folha de pagamento de pessoal do TCU ao Banco do Brasil S/A e à Caixa Econômica Federal; e R\$1.100.000,00 (um milhão e cem mil reais) referente à realização de concurso público. As arrecadações decorrentes de deliberações do TCU (débitos e/ou multas), ressarcimentos diversos, devolução de valores, alienação de bens, pagamentos pela utilização de espaços do órgão são destinadas diretamente ao Tesouro Nacional por meio de Guia de Recolhimento da União (GRU), com a utilização de códigos de recolhimentos específicos, não cabendo ao TCU qualquer gerenciamento da arrecadação depois de confirmada a sua contabilização.

No quadro a seguir, verificamos que, em 31/12/2021, o Tribunal apresentou um o valor de R\$ 14.028.951,13 de Receita Realizada (**Vide Nota 13**):

Tabela 20 – Demonstrativo de Receitas Próprias

Natureza da Receita	Período de Referência	PREVISÃO INICIAL	PREVISÃO ATUALIZADA	RECEITA REALIZADA (ACUMULADA)
Cessão do Direito de Operacionalização dos Pagamentos - Fopag	Janeiro	12.182.321,00	1.087.174,87	1.087.174,87
	Fevereiro		953.112,78	2.040.287,65
	Março		648.308,62	2.688.596,27
	Abril		992.511,52	3.681.107,79
	Maio		822.343,78	4.503.451,57
	Junho		903.994,03	5.407.445,60
	Julho		1.213.481,76	6.620.927,36
	Agosto		814.785,28	7.435.712,64
	Setembro		806.901,20	8.242.613,84
	Outubro		809.981,58	9.052.595,42
	Novembro		811.024,74	9.863.620,16
	Dezembro		868.090,96	10.731.711,12
Inscrição em Concursos e Processos Seletivos	Janeiro a Setembro	1.100.000,00	-	-
	Outubro		0,01	0,01
	Novembro		877.500,00	877.500,01
	Dezembro		2.419.740,00	3.297.240,01
TOTAL		13.282.321,00	14.028.951,13	14.028.951,13

Fonte: Tesouro Gerencial (3/1/2022)

CERTIFICADO DE AUDITORIA

PRESTAÇÃO DE CONTAS ANUAL DE 2021

Aos Administradores do Tribunal de Contas da União (TCU)

Examinamos, ao amparo da competência estabelecida no art. 74, inciso IV, da Constituição Federal, e nos termos do art. 50, inciso II e do art. 9º, inciso III, da Lei 8.443, de 16 de julho de 1992, e do art. 13, § 2º, da Instrução Normativa-TCU 84, de 22 de abril de 2020, as demonstrações contábeis do TCU, compreendendo os balanços orçamentário, financeiro e patrimonial em 31 de dezembro de 2021, as demonstrações das variações patrimoniais, dos fluxos de caixa e das mutações do patrimônio líquido para o exercício findo nessa data, bem como as correspondentes notas explicativas, incluindo o resumo das principais políticas contábeis.

Opinião com ressalva sobre as demonstrações contábeis

Em nossa opinião, exceto pelos efeitos dos assuntos descritos na seção "Base para opinião com ressalva sobre as demonstrações contábeis", as demonstrações contábeis analisadas estão apresentadas adequadamente, em todos os aspectos relevantes, de acordo com a estrutura de relatório financeiro aplicável e as práticas contábeis adotadas no Brasil aplicadas ao setor público.

Base para opinião com ressalva sobre as demonstrações contábeis

Elementos das demonstrações contábeis acima referidas estão afetados de forma relevante, dada a materialidade das distorções, quantificadas e descritas a seguir.

1 Distorções de valor

1.1 R\$ 90.042.907,10 de passivos trabalhistas que não foram reconhecidos e nem contabilizados, tornando subavaliados o saldo da referida conta contábil (BP) e, por consequência, superavaliado o resultado patrimonial (DVP e BP).

1.2 R\$ 82.398.133,69 de ativo associado a adiantamento salarial de férias, tornando superavaliados o ativo e o resultado patrimonial (DVP e BP).

Opinião sobre a conformidade das transações subjacentes

Em nossa opinião, as transações subjacentes às demonstrações contábeis acima referidas e os atos de gestão examinados dos responsáveis estão em conformidade, em todos os aspectos relevantes, com as leis e regulamentos aplicáveis e com os princípios de administração pública que regem a gestão financeira responsável e a conduta de agentes públicos.

Base para opinião sobre a conformidade das transações subjacentes

Não foram identificados desvios de conformidade relevantes, nas transações subjacentes às demonstrações contábeis acima referidas.

Medidas adotadas para corrigir as distorções e não conformidades

Somos requeridos pelo inciso III, do art. 2º, da Lei 8443/1992, a indicar as medidas adotadas pela administração e, quando apropriado, pelos responsáveis pela governança, para corrigir as distorções e/ou não conformidades encontradas. Essas responsabilidades são adicionais àquelas requeridas pelas normas de auditoria.

A administração informou que adotou as medidas indicadas a seguir para corrigir as faltas encontradas:

Em relação às distorções apontadas nos itens 1.1 e 1.2, após o equacionamento dos procedimentos operacionais e de conformidade contábil adotados pelas áreas envolvidas no processo, a contabilização foi regularizada em fevereiro/2022, e os respectivos procedimentos foram revistos, de maneira a mitigar possíveis riscos de reincidência da situação.

Bases para as opiniões

Nossa auditoria foi conduzida de acordo com as normas brasileiras e internacionais de auditoria aplicáveis ao setor público. Nossas responsabilidades, em conformidade com tais normas, estão descritas na seção intitulada “Responsabilidades do auditor pela auditoria das demonstrações contábeis”.

Na execução dos trabalhos, inexistiram prejuízos no propósito, na autoridade e na responsabilidade da Auditoria Interna, que se pautou com independência e objetividade no exercício das competências que lhe foram atribuídas pelo artigo art. 69, *caput*, da Resolução - TCU 324, de 30 de dezembro de 2020.

Dessa forma, a auditoria foi conduzida em conformidade com os princípios éticos relevantes previstos nas Normas Internacionais das Entidades Fiscalizadoras Superiores (ISSAI), nas normas profissionais emitidas pelo Conselho Federal de Contabilidade e no Código de Ética dos servidores do TCU, e cumprimos com as demais responsabilidades éticas de acordo com essas normas. Acreditamos que a evidência de auditoria obtida é suficiente e apropriada para fundamentar nossa opinião com ressalva sobre as demonstrações contábeis acima referidas bem como nossa opinião sobre a conformidade das transações subjacentes.

Outros assuntos

As demonstrações contábeis da entidade para o exercício findo em 31 de dezembro de 2020 não foram auditadas. Contudo, obtivemos evidência de auditoria apropriada e suficiente sobre se os saldos iniciais continham distorções que poderiam afetar de forma relevante as demonstrações contábeis de 31 de dezembro de 2021.

Outras informações que apresentam ou fazem referência às demonstrações contábeis

A administração do TCU é responsável por essas outras informações que compreendem o Relatório de Gestão.

Nossa opinião sobre as demonstrações contábeis e a conformidade das transações subjacentes não abrange o Relatório de Gestão e não expressamos qualquer forma de conclusão de auditoria sobre esse relatório.

Em conexão com a auditoria das demonstrações contábeis individuais, nossa responsabilidade é a de ler o Relatório de Gestão e, ao fazê-lo, considerar se esse relatório está, de forma relevante, inconsistente com as demonstrações contábeis ou com nosso conhecimento obtido na auditoria ou, de outra forma, aparenta estar distorcido de forma relevante. Se, com base no trabalho realizado, concluirmos que há distorção relevante no Relatório de Gestão da entidade, somos requeridos a comunicar esse fato.

Principais assuntos de auditoria

Principais Assuntos de Auditoria são aqueles que, em nosso julgamento profissional, foram os mais significativos em nossa auditoria do exercício corrente. Esses assuntos foram tratados no contexto de nossa auditoria das demonstrações contábeis e na formação de nossa opinião sobre essas demonstrações e, portanto, não expressamos uma opinião separada sobre esses assuntos.

Com exceção dos assuntos descritos na seção “Base para opinião com ressalva sobre as demonstrações contábeis”, não existem outros principais assuntos de auditoria a serem comunicados em nosso certificado.

Responsabilidades da administração pelas demonstrações contábeis

A administração é responsável pela elaboração e adequada apresentação das demonstrações contábeis de acordo com as práticas contábeis adotadas no Brasil pelo setor público e pelos controles internos que ela determinou como necessários para permitir a elaboração de demonstrações contábeis livres de distorção relevante, independentemente se causada por fraude ou erro.

Responsabilidades do auditor pela auditoria das demonstrações contábeis

Nossos objetivos são obter segurança razoável de que as demonstrações contábeis, tomadas em conjunto, estão livres de distorção relevante, independentemente se causada por fraude ou erro, e emitir certificado de auditoria contendo nossa opinião. Segurança razoável é um alto nível de segurança, mas não uma garantia de que a auditoria realizada de acordo com as normas brasileiras e internacionais de auditoria no setor público sempre detectam as eventuais distorções relevantes existentes. As distorções podem ser decorrentes de fraude ou erro e são consideradas relevantes quando, individualmente ou em conjunto, possam influenciar, dentro de uma perspectiva razoável, as decisões econômicas dos usuários tomadas com base nas referidas demonstrações contábeis.

Como parte da auditoria realizada de acordo com as normas brasileiras e internacionais de auditoria aplicáveis ao setor público, exercemos julgamento profissional e mantemos ceticismo profissional ao longo da auditoria. Além disso:

- Identificamos e avaliamos os riscos de distorção relevante nas demonstrações contábeis, independentemente se causada por fraude ou erro, planejamos e executamos procedimentos de auditoria em resposta a tais riscos, bem como obtemos evidência de auditoria apropriada e suficiente para fundamentar nossa opinião. O risco de não detecção de distorção relevante resultante de fraude é maior do que o proveniente de erro, já que a fraude pode envolver o ato de burlar os controles internos, conluio, falsificação, omissão ou representações falsas intencionais.
- Obtivemos entendimento dos controles internos relevantes para a auditoria para planejar os procedimentos de auditoria apropriados nas circunstâncias, mas não com o objetivo de expressarmos opinião sobre a eficácia dos controles internos do TCU.
- Avaliamos a adequação das políticas contábeis utilizadas e a razoabilidade das estimativas contábeis e respectivas divulgações feitas pela administração.
- Avaliamos a apresentação geral, a estrutura e o conteúdo das demonstrações contábeis, inclusive as divulgações, e se as demonstrações contábeis representam as correspondentes transações e os eventos de maneira compatível com o objetivo de apresentação adequada.

Comunicamo-nos com os responsáveis pela administração a respeito, entre outros aspectos, do alcance planejado, da época da auditoria e das constatações significativas de auditoria, inclusive as eventuais deficiências significativas nos controles internos que identificamos durante nossos trabalhos.

Fornecemos também aos responsáveis pela administração declaração de que cumprimos com as exigências éticas relevantes, incluindo os requisitos aplicáveis de independência, e comunicamos todos os eventuais relacionamentos ou assuntos que poderiam afetar, consideravelmente, nossa independência, incluindo, quando aplicável, as respectivas salvaguardas.

Dos assuntos que foram objeto de comunicação com os responsáveis pela administração, determinamos aqueles que foram considerados como mais significativos na auditoria das demonstrações contábeis do exercício corrente e que, dessa maneira, constituem os principais assuntos de auditoria. Descrevemos esses assuntos em nosso certificado de auditoria, a menos que lei ou regulamento tenha proibido divulgação pública do assunto, ou quando, em circunstâncias extremamente raras, determinarmos que o assunto não deve ser comunicado em

nosso certificado porque as consequências adversas de tal comunicação podem, dentro de uma perspectiva razoável, superar os benefícios da comunicação para o interesse público.

Brasília/DF, 26 de abril de 2022.

MARIA CAMILA DE ÁVILA DOURADO
SECRETÁRIA DE AUDITORIA INTERNA

CALENDÁRIO DE TRAMITAÇÃO DA MATÉRIA, NOS TERMOS DO ART. 120 DA RESOLUÇÃO Nº 1 DE 2006-CN

Data início	Data fim	Tipo de tramitação
08/06/2022		Despachado
08/06/2022	12/06/2022	Publicação em avulso eletrônico da matéria
13/06/2022	27/06/2022	Apresentação de relatório e eventual projeto de decreto legislativo
28/06/2022	04/07/2022	Apresentação de Emendas a Projeto de Decreto Legislativo sobre fiscalização da execução orçamentária e financeira e da gestão fiscal
05/07/2022	11/07/2022	Votação do relatório e encaminhamento do parecer da CMO à Mesa do Congresso Nacional