

SISTEMA NACIONAL DE FOMENTO E BRDE



 **CRÉDITO
PARA INOVAR
ANOS E DESENVOLVER.**

SISTEMA NACIONAL DE FOMENTO - SNF

O SNF conta com **34 instituições**, distribuídas entre os seguintes grupos:

- Bancos Federais;
- Bancos de Desenvolvimento Estaduais;
- Agências de Fomento;
- Bancos Públicos Comerciais Estaduais;
- Bancos Cooperativos;
- Finep; e
- Sebrae.

SISTEMA NACIONAL DE FOMENTO - SNF



IMPORTÂNCIA DO FOMENTO

- Financiar atividades produtivas de variados setores, para viabilizar projetos de maior prazo de maturação, descentralizar regionalmente os financiamentos e executar as diversas políticas públicas.
- Apoiar projetos colaborativos e complementares entre si, em prol do desenvolvimento brasileiro.
- Propiciar atuação mais efetiva de setores econômicos nesse momento de retomada devido à pandemia da covid-19 com um retorno da economia positivo e mais célere.

PRINCIPAIS FORMAS DE ATUAÇÃO DO FOMENTO

O Fomento atua em diversas áreas podendo utilizar vários instrumentos financeiros tais como:

- Empréstimos e financiamentos;
- Gestão de fundos fiscais e parafiscais;
- Repasses de recursos para outros agentes financeiros;
- Aportes de recursos em fundos de participação em empresas;
- Participação direta em empresas;
- Equalização de taxas de juros;
- Mecanismos de garantias, Estruturação de projetos de Parcerias Público-Privadas (PPPs);
- Capacitação de agentes econômicos; e
- Apoio em cooperação técnica e Gestão de políticas públicas.

PRINCIPAIS ÁREAS DE ATUAÇÃO DO SNF

Setor público



Municípios



Infraestrutura



PPPs e concessões



Saneamento básico

Setor privado



Microcrédito



Agronegócio



Micro e Pequenas
Empresas

Temas transversais



Inovação



Sustentabilidade

SISTEMA NACIONAL DE FOMENTO (SNF) EM NÚMEROS

PARTICIPAÇÃO NA OFERTA DE CRÉDITO



FINANCIAMENTO DE LONGO PRAZO



MODERNIZAÇÃO DO SETOR PÚBLICO



INVESTIMENTO EM INFRAESTRUTURA



Fonte: ABDE



ATUAÇÃO DO SNF (ALÉM DO CRÉDITO)

- Estruturação de projetos;
- Atuação em mercado de capitais;
- Gestão de fundos públicos;
- Instrumentos de garantia de crédito;
- Desenvolvimento e implementação de políticas públicas.
- *Expertise* local: papel das subnacionais para canalizar recursos internacionais e federais para atores locais.

Aprimorar atuação como mobilizador de capitais privados para projetos de desenvolvimento.

BRDE



- ❑ Banco de Desenvolvimento
- ❑ 13,5 bilhões em carteira
- ❑ 3,3 bilhões contratados em 2020
- ❑ Fundado em 1961
- ❑ Estados-controladores: PR, SC e RS
- ❑ Presente em 1.087 municípios (91% da Região Sul)
- ❑ 33.061 clientes
- ❑ 31,2 mil empregos gerados e/ou mantidos em 2020
- ❑ 457 colaboradores
- ❑ Atuação 95% Setor Privado
5% Setor Público

FORMAS DE ATUAÇÃO DO BRDE

DIRETA – FINANCIAMENTO DIRETO AO CLIENTE

INDIRETAS – POR MEIO DE CONVÊNIOS OPERACIONAIS

Convênio Operacionais: **CAPILARIDADE DO CRÉDITO**

1. COOPERATIVAS DE CRÉDITO
2. COOPERATIVAS DE PRODUÇÃO
3. BANCOS DE FÁBRICAS
4. EMPRESAS INDUSTRIAIS
5. REVENDAS DE MÁQUINAS

CONVÊNIOS DE COLABORAÇÃO RECÍPROCA

INTERAÇÃO E DIFUSÃO

1. Federações e Associações Comerciais e Industriais
2. Conselho Regionais de Classes: Economia, Administração e Engenharia
3. Universidades e Entidades Públicas (Secretarias de Estado...)

DEMONSTRAÇÕES FINANCEIRAS – 01.01.2021 A 30.06.2021

RECEITAS OPERACIONAIS

R\$ 734.176 mil

LUCRO LÍQUIDO

R\$ 130.495 mil

ATIVO TOTAL

R\$ 16.109 milhões

OPERAÇÕES DE CRÉDITO

R\$ 13.213 milhões

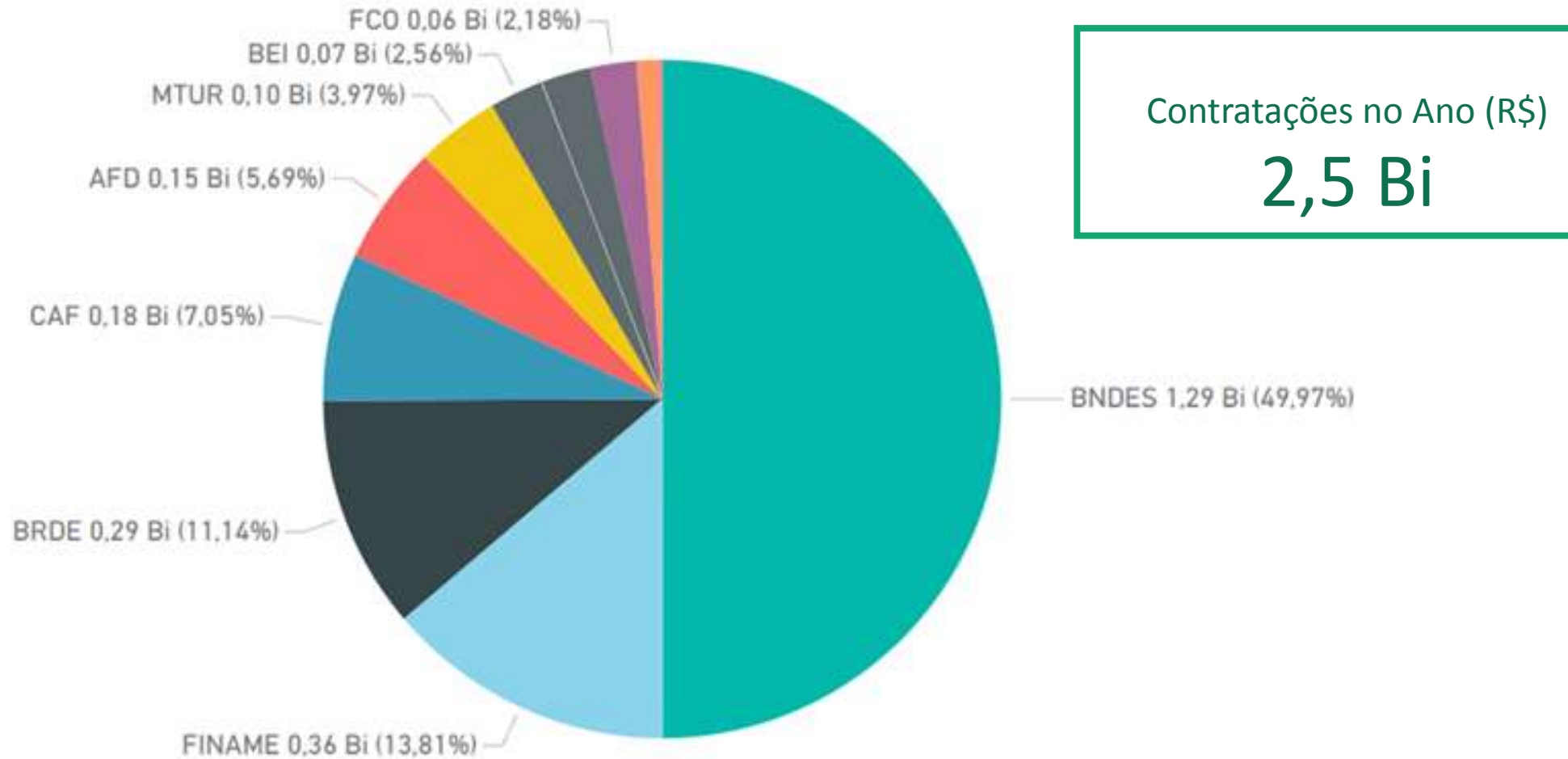
PATRIMÔNIO LÍQUIDO

R\$ 3.232 milhões



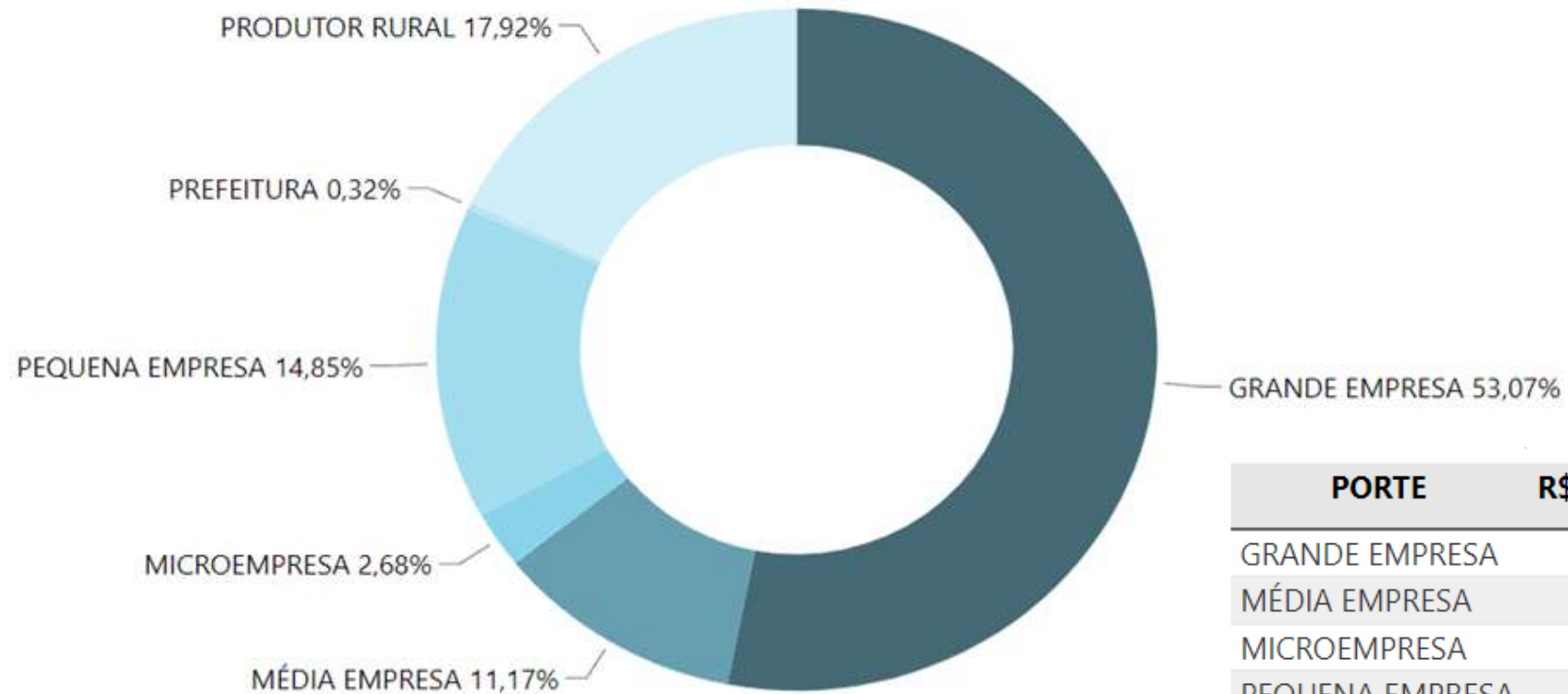
**Melhor
Resultado
Semestral da
história do BRDE**

CONTRATAÇÕES POR FUNDING 2021



CONTRATAÇÕES POR PORTE 2021

R\$ CONTRATADO



PORTE	R\$ CONTRATADO	PARTICIPAÇÕES
GRANDE EMPRESA	1.342.108.031,42	126
MÉDIA EMPRESA	282.471.172,87	98
MICROEMPRESA	67.766.959,18	750
PEQUENA EMPRESA	375.460.316,08	1055
PREFEITURA	8.000.000,00	3
PRODUTOR RURAL	453.261.423,43	3659
Total	2.529.067.902,98	5691

ALINHAMENTO DO BRDE COM O ODS



ADERÊNCIA AO ODS – 01.01.2021 A 30.06.2021

Em R\$ 1.097,4 milhões (312 operações diretas), R\$ 924,2 milhões (272 contratos) decorrem de propósitos alinhados a pelo menos uma meta dos **17 ODSs**, perfazendo um alinhamento das operações contratadas de **84,2%**.



ALINHAMENTO DO BRDE COM O ODS


(1ºsem/2021)



ALINHAMENTO NO ODS ALVO		VALOR (R\$)	%	CONTR
ODS 2	SEGURANÇA ALIMENTAR E AGRIC SUSTENTÁVEL	455.615.820,33	49%	80
ODS 3	SAÚDE E BEM-ESTAR	160.140.000,00	17%	10
ODS 8	CRESCIMENTO E EMPREGO	111.168.798,00	12%	112
ODS 7	ENERGIAS LIMPAS E RENOVÁVEIS	86.736.213,83	9%	21
ODS 6	ÁGUA POTÁVEL E SANEAMENTO	58.984.304,00	6%	2
ODS 9	INDÚSTRIA, INOVAÇÃO, INFRAESTRUTURA	16.903.090,00	2%	8
ODS 13	AÇÃO CLIMÁTICA	13.335.292,00	1%	5
ODS 12	PRODUÇÃO E CONSUMO SUSTENTÁVEIS	9.514.789,20	1%	6
ODS 16	PAZ, JUSTIÇA E INSTITUIÇÕES EFICAZES	6.150.000,00	1%	1
ODS 5	IGUALDADE DE GÊNERO	4.795.200,00	1%	25
ODS 15	PROTEGER A VIDA TERRESTRE	863.520,00	0%	2
TOTAL		924.207.027,36	100,0%	272
Sem Aderência identificada		173.169.465,43		40
TOTAL DA CONTRATADO		1.097.376.492,79		312
PERCENTUAL DE ALINHAMENTO		84,2%		

ALINHAMENTO DO BRDE COM O ODS

(1ºsem/2021)



REPERCUSSÃO TOTAL DOS ODS NOS CONTRATOS DE FINANCIAMENTO			
ODS DE ALINHAMENTO	VALOR (R\$)	%	CONTR
ODS 2 - SEGURANÇA ALIMENTAR E AGRIC SUSTENTÁVEL	464.133.139	42,3%	85
ODS 8 - CRESCIMENTO E EMPREGO DECENTE	215.110.987	19,6%	168
ODS 3 - SAÚDE E BEM-ESTAR	160.590.000	14,6%	13
ODS 12 - PRODUÇÃO E CONSUMO SUSTENTÁVEIS	115.296.815	10,5%	40
ODS 7 - ENERGIAS LIMPAS E RENOVÁVEIS	86.736.214	7,9%	21
ODS 6 - ÁGUA POTÁVEL E SANEAMENTO	61.484.304	5,6%	3
ODS 9 - INDÚSTRIA, INOVAÇÃO E INFRAESTRUTURA	47.132.200	4,3%	29
ODS 10 - REDUZIR AS DESIGUALDADES	32.750.049	3,0%	65
ODS 13 - AÇÃO CLIMÁTICA	30.363.956	2,8%	15
ODS 16 - PAZ, JUSTIÇA E INSTITUIÇÕES	6.150.000	0,6%	1
ODS 5 - IGUALDADE DE GÊNERO	4.795.200	0,4%	25
ODS 11 - CIDADES SUSTENTÁVEIS	4.014.789	0,4%	4
ODS 15 - PROTEGER A VIDA TERRESTRE	863.520	0,1%	2
ODS 4 - EDUCAÇÃO PARA TODOS	310.000	0,0%	1
TOTAL	1.229.731.173	112,1%	

REPRESENTAÇÕES DO BRDE



Membro “Activo” associado da Associação Latino-Americana de Instituições Financeiras para o Desenvolvimento - ALIDE com Protocolo de Cooperação firmado.

ALIANZA DE DESARROLLO

Adesão à Aliança de Bancos Subnacionais de Desenvolvimento da América Latina e do Caribe com endosso da declaração conjunta da Aliança.



Pacto Global
Rede Brasil

Renovação da adesão do BRDE aos Dez Princípios do Pacto Global da Organização das Nações Unidas (ONU) em matéria de direitos humanos, direitos do trabalho, meio ambiente e combate à corrupção.

SELO WOMEN ON BOARD - WOB

ESPECIAL

BRDE recebe certificado como empresa que incentiva participação da mulher em postos de liderança

No Brasil, é o primeiro banco de fomento a conquistar o selo



O BRDE passa a integrar um grupo seleto de empresas do Brasil que são reconhecidas por estimular o aumento de participação de mulheres em cargos de liderança e conselhos. O banco recebeu o selo Women On Board (WOB), conferido a companhias com no mínimo duas mulheres com assento no Conselho de Administração. Além da diretora-presidente Leany Lemos, o BRDE tem outras três conselheiras no colegiado que representa os três Estados acionistas.

O WOB é um movimento independente criado há dois anos com o objetivo de valorizar a existência de ambientes corporativos com a presença de mulheres na liderança máxima das empresas, em conselhos de administração ou consultivo. Até o momento, pouco mais de 60 grandes companhias do país foram certificadas e o BRDE é a primeira instituição de fomento a receber o no Brasil.

ADESÃO AO PROGRAMA NACIONAL DE PREVENÇÃO À CORRUPÇÃO - PNPC

O **Programa Nacional de Prevenção à Corrupção (PNPC)** é um projeto colaborativo que tem como principal objetivo mobilizar as instituições de controle, suas redes constituídas e gestores públicos em uma estratégia para **combater a corrupção** em resposta aos anseios da sociedade.

o BRDE aderiu ao **Programa Nacional de Prevenção à Corrupção – PNPC**, concluindo o questionário de autoavaliação e o envio dos documentos para avaliação da rede de controle da gestão pública.



MACROPROGRAMAS

Aprovação da Resolução nº 2.675 que “Estabelece e consolida os programas de crédito e de financiamento do BRDE em Macroprogramas. Institui Programas de Desenvolvimento vinculados aos Macroprogramas BRDE. Revoga as Resoluções nº 2.426 de 24/10/2015, nº 2.260 de 27/03/2012 e nº 2.293 de 20/11/2012”.

Macroprogramas para controle gerencial e para uso comercial

1. BRDE Agro
2. BRDE Energia Sustentável
3. BRDE Sustentabilidade Ambiental
4. BRDE Sustentabilidade Social
5. BRDE Inova
6. BRDE Turismo
7. BRDE Municípios
8. BRDE Microfinanças
9. BRDE Negócios

Macroprogramas para controle gerencial

1. BRDE MS
2. BRDE FSA
3. BRDE Recuperação de Créditos

PROGRAMAS DE DESENVOLVIMENTO

BRDE AGRO

1. BRDE Agronegócio Sustentável
2. BRDE Armazenagem
3. BRDE Irrigação
4. BRDE Inovação e Modernização
5. BRDE Máquinas e Equipamentos
6. BRDE Cooperativas Agroindustriais
7. BRDE Agronegócio Empresarial
8. BRDE Equaliza Agro
9. BRDE Convênio Agronegócio

BRDE ENERGIA SUSTENTÁVEL

1. BRDE Energias Limpas e Renováveis
2. BRDE Eficiência Energética

BRDE SUSTENTABILIDADE AMBIENTAL

1. BRDE Água e Saneamento
2. BRDE Gestão de Resíduos e Reciclagem
3. BRDE Agronegócio Sustentável
4. BRDE Cidades Sustentáveis
5. BRDE Indústria e Comércio Sustentáveis

BRDE SUSTENTABILIDADE SOCIAL

1. BRDE Saúde
2. BRDE Educação
3. BRDE Empreendedoras do Sul
4. BRDE Jovem Empreendedor

PROGRAMAS DE DESENVOLVIMENTO

BRDE MUNICÍPIOS

1. BRDE Mobilidade Urbana
2. BRDE Saneamento Público
3. BRDE Iluminação Pública
4. BRDE Cidades Sustentáveis
5. BRDE Gestão Pública

BRDE TURISMO

1. BRDE PROTUR

BRDE INOVA

1. BRDE Inovação e Modernização

BRDE MICROFINANÇAS

1. BRDE Microfinanças

BRDE NEGÓCIOS

1. BRDE Indústria
2. BRDE Comércio
3. BRDE Serviços
4. BRDE Supermercados
5. BRDE Convênio Empresas

FINANCIAMENTO PARA MUNICÍPIOS

**ODS NOS
MUNICÍPIOS**
DO BRASIL



ORIGEM (FUNDING)



ANÁLISE E INTERMEDIÇÃO



2018-2021

PR – 41,4 milhões
RS – 283,3 milhões
SC – 331,0 milhões
Total – 655,8 milhões
para **98** municípios.

APLICAÇÃO

Comércio e Serviços



Indústria



Agronegócio



Infraestrutura



RECUPERA SUL

- Capital de giro para as empresas da Região Sul frente à retração advinda da Covid-19. Para Micro, Pequenas e Médias Empresas (receita anual até R\$ 90 milhões); Microcrédito como 2º piso. Empresas já clientes podem ter qualquer porte.
- Giro limitado a 20% do faturamento bruto do exercício anterior (proponente ou grupo).
- Análise simplificada conforme o valor do financiamento: para Micro e Pequenas Empresas (receita anual até R\$ 4,8 milhões), crédito até R\$ 200 mil; demais, crédito até R\$ 1,5 milhão.

Estatísticas (no RS):

- 300 operações em 2020 e 2021. Valor total R\$ 167 milhões. Valor médio, R\$ 557 mil.

Estatísticas (no RS) - TURISMO

- 13 operações contratadas em 2020. Valor total dos contratos R\$ 44,7 milhões. Valor médio por operação de R\$ 3,4 milhões.

Estatísticas (no RS) – ECONOMIA CRIATIVA (2020reclassificação/2021)

- 71 operações aprovadas em 2020 e 2021. Valor total R\$ 13,5 milhões. Valor médio por operação de cerca de R\$ 190 mil. 30 operações já contratadas no valor de R\$ 7,2 milhões.



BRDE – 9 MESES DE GESTÃO

PREVISÃO DE OPERAÇÕES DE CRÉDITO NO RS EM 2021

CRÉDITO PARA INOVAR E DESENVOLVER

- **Crédito para Setor Agrícola:** Projetado: R\$ 400 milhões / Contratado: R\$ 164,2 milhões
- **Para Infraestrutura, Geração de Energia e Projetos de Sustentabilidade:**
Projetado R\$ 300 milhões / Contratado: R\$ 119,3 milhões
- **Para a Indústria Gaúcha:** Projetado R\$ 150 milhões / Contratado: R\$ 235,2 milhões
- **Setor da Saúde:** Projetado R\$ 120 milhões / Contratado: R\$ 130,2 milhões
- **Para o Setor Público:** Projetado R\$ 100 milhões / Contratado: zero
- **Programa Empreendedoras do Sul:** Projetado R\$ 100 milhões / Contratado: R\$ 8,5 milhões
- **Setor de Turismo:** Projetado R\$ 100 milhões / Contratado: R\$ 8,6 milhões
- **Crédito para Inovação:** Projetado R\$ 50 milhões / Contratado: R\$ 8,6 milhões
- **Para Micro e Pequenas Empresas:** Projetado R\$ 50 milhões / Contratado: R\$ 70,5 milhões

Projetado = Ano 2021

Contratado = Até 22/09/2021

Período: 01/01/2021 a 22/09/2021

Fonte: Power BI



COVID-19: BRDE GARANTE NOVA PAUSA NOS PAGAMENTOS E ALONGAMENTO DE DÍVIDAS

A suspensão por seis meses dos pagamentos de empréstimos para micro e pequenos empreendedores da região Sul do Brasil, cujos negócios foram fortemente impactados pela pandemia, deve beneficiar aproximadamente 700 contratos, que totalizam cerca de R\$ 1 bilhão.

Prazo da suspensão: De 15 de Maio a 15 de outubro de 2021

BRDE NA MITIGAÇÃO DOS EFEITOS ECONÔMICOS DA COVID-19

- Adesão automática às postergações de exigibilidades de juros e principal por 6 meses – “**Stand Still**” de diversos *fundings* operados pelo BRDE. 531 operações no RS (+R\$ 1 bilhão), representando quase 25% da carteira ativa do BRDE-RS.
- Criação de mecanismos para **simplificar a avaliação** da renegociação de dívidas de clientes.
- Criação do **Programa BRDE Recupera Sul**, com alfaíataria (Economia Criativa, Turismo etc).
- Criação do **Programa BRDE Empreendedoras do Sul**.
- Dotação de R\$ 300 milhões de **recursos próprios do BRDE**, somente para o RS, para contratações no âmbito do Recupera Sul e para investimentos.
- Possibilidade de uso de qualquer **funding** disponibilizado pelo BRDE para auxiliar na **recuperação econômica**; seguindo as regras dispostas por estes fundings.

Linha Especial de Financiamento Economia Criativa



Oferta de crédito para capital de giro para as empresas da Economia Criativa do Rio Grande do Sul, auxiliando-as na recuperação econômica frente à retração causada pela pandemia de Covid-19.

- **141** operações solicitadas no período de 2020/2021 no valor de **R\$ 36 milhões**
- **133** operações aprovadas no período de 2020/2021 no valor de **R\$ 32,1 milhões**
- **125** operações contratadas até setembro/2021 totalizando **R\$ 21,6 milhões**

Programa para Incentivo à Inovação e Disseminação de Energia Sustentável – BRDE ENERGIA SUSTENTÁVEL



Investimentos apoiáveis pelo Programa:

- I- Implantação e modernização de Pequenas Centrais Hidrelétricas;
- II- Projetos de geração de energia eólica;
- III- Geração de energia a partir de biomassa;
- IV- Aproveitamento de energia solar para geração elétrica e aquecimento;
- V- Geração de energia a partir de resíduos industriais e domésticos;
- VI- Transmissão de energia oriunda de fontes renováveis;
- VII- Projetos que promovam o uso eficiente e sustentável de energia;
- VIII- Outros projetos que atendam os objetivos do Programa.

CRÉDITO / CAPTAÇÕES / NOVOS NEGÓCIOS DESTAQUES



BRDE JOVEM EMPREENDEDOR

Programa voltado ao incentivo do emprego e renda à Juventude na Região Sul



FINALIDADE: Fomentar a geração de emprego e renda e o desenvolvimento de negócios para o público jovem de 18 a 29 anos de idade.

VALOR MÁXIMO POR OPERAÇÃO:

Microfinanças: Até R\$ 200 mil.

Produtor rural: Até R\$ 1 milhão

Micro e Pequenas e Médias empresas: Até R\$ 5 milhões

CRÉDITO / CAPTAÇÕES / NOVOS NEGÓCIOS DESTAQUES



✓ Programa

Empreendedoras do Sul

Visa estimular o empreendedorismo feminino na região, gerando renda, oportunidades e reduzindo a desigualdade;

R\$ 100 milhões – Rio Grande do Sul



7 meses de Programa:
430 operações aprovadas – R\$ 103,1 milhões
382 operações contratadas – R\$ 49 milhões

DESTAQUES PARA A RETOMADA DA ECONOMIA



MICROCRÉDITO

- ✓ Crédito até R\$ 20 mil
- ✓ Beneficiários PF, PJ, MEIS (muitos, inclusive, ainda informais, iniciando as atividades)
- ✓ Crédito produtivo e orientado (metodologia baseada no relacionamento direto com os empreendedores no local onde é executada a atividade econômica)
- ✓ BRDE como banco de 2º Piso
- ✓ Apenas em 2021 aprovamos **R\$ 15 milhões no RS** para diversas OSCIPs operarem microcrédito, podendo girar até 3 vezes este valor.

DESTAQUES PARA A RETOMADA DA ECONOMIA

BRDE Labs

Programa de apoio à inovação do BRDE que promove a aceleração de startups com foco em melhorias na gestão e estruturação das empresas de forma a alavancar recursos futuros ou parcerias que contribuam para seu desenvolvimento operacional.



- ✓ **Lançamento do edital** com a finalidade de selecionar a Aceleradora ou Instituição de Ciência e Tecnologia (ICT) que executará as atividades da segunda edição do BRDE LABS no Rio Grande do Sul (fev/2021)
- ✓ **Contratação da Aceleradora** - Feevale (Jun/2021)
- ✓ O processo de aceleração conduzido pela instituição terá duração de quatro meses e **beneficiará 14 startups**, iniciou no dia 31/08/21 e terminará em 21 de dezembro.
- ✓ Serão priorizadas as seguintes áreas de interesse: Agronegócio, Saúde, Indústria 4.0 , Tecnologia da Informação, Logística e Meio Ambiente.
- ✓ **Investimento:** R\$ 306.150,00 (trezentos e seis mil cento e cinquenta reais).

Banco Regional de Desenvolvimento do Extremo Sul - BRDE

Diretora-Presidente: Leany Barreiro de Sousa Lemos

Diretoria de Planejamento

Diretor de Planejamento: Otomar Oleques Vivian

Diretoria de Operações

Diretor de Operações: Wilson Bley Lipski

Diretoria Financeira

Diretor Financeiro: Vladimir Arthur Fey

Diretoria Administrativa

Diretor Administrativo: Luiz Carlos Borges da Silveira

Diretoria de Acompanhamento e Recuperação de Créditos

Diretor de Acompanhamento e Recuperação de Créditos: Marcelo Haendchen Dutra



brdeoficial brdeoficial

www.brde.com.br



A importância dos bancos regionais
para a retomada pós pandemia:
o caso do Banco de Brasília

Outubro de 2021

Sessão de Debates Temáticos Remota
Senado Federal

Conhecendo o BRB



Ativo Total

R\$ **27,7**
bilhões

Crédito

R\$ **18,9**
bilhões

Depósito

R\$ **22,5**
bilhões

Patrimônio

R\$ **2,1**
bilhões



Atuação Nacional



Banco digital

Nação BRB FLA, focado
na experiência do cliente
sendo um dos bancos
que mais cresce **no mercado**



3,04 milhões
de clientes



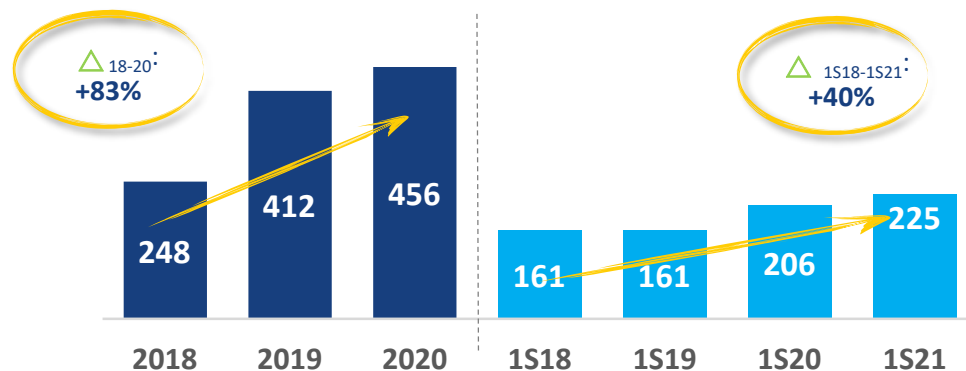
6º originador
de **crédito imobiliário**
do Brasil e líder no DF



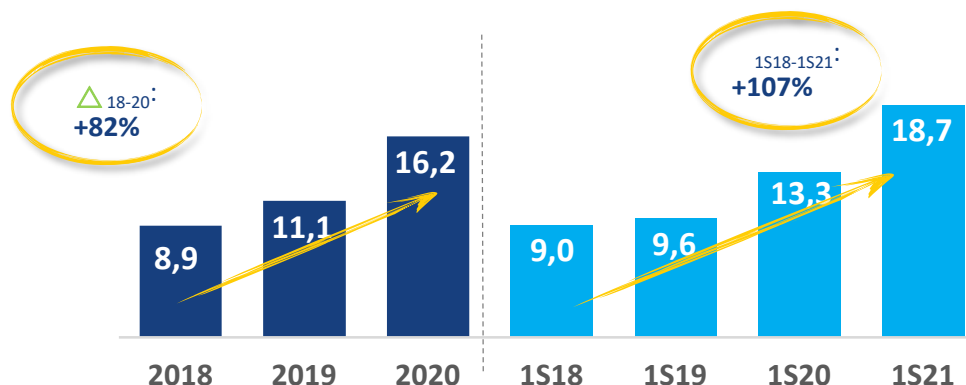
Banco **completo** com
atendimento a todos
segmentos de clientes

Ampliação dos negócios tem feito o BRB se destacar dentre as instituições do Sistema Nacional de Fomento

Evolução do lucro



Evolução da Carteira de Crédito -



Os programas de crédito mitigaram os efeitos econômicos da pandemia sobre as famílias e o setor produtivo

Movimentação de

R\$ **8,2 bilhões**

2021

2020



ADEMI

SINDUSCON-DF

FIBRA

ANOREG / DF

Sesc

ASBRACO

Fecomércio DF

CNC

Confederação Nacional do Comércio de Bens, Serviços e Turismo

Senac

Principais números

155.898

Clientes atendidos

+ de **53.000**
Contas abertas

R\$ **5,0 bi**
Créditos liberados

R\$ **2,4 bi**
Volume prorrogado

R\$ **816 mi**
Volume renegociado

Na pandemia, o BRB executou os programas sociais do GDF que protegeram mais de 1/3 da população

376 mil

Famílias beneficiadas com os Programas Sociais do GDF

+ de R\$ **425** mm

Famílias beneficiadas com os Programas Sociais do GDF



Entrega do hospital modular acoplado de Samambaia, por meio da parceria entre o Instituto BRB e o setor produtivo, para a disponibilização de 102 novos leitos, em 34 dias, à população do DF



Distribuição de 2,2MM de máscaras, doadas ao Sistema de Ensino Público no DF



Doação de 150 monitores paramétricos e 150 bombas de infusão ao Sistema de Saúde do DF

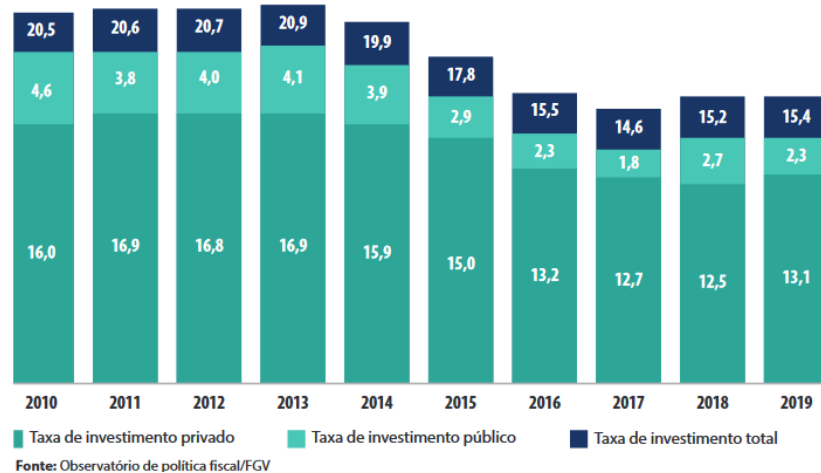




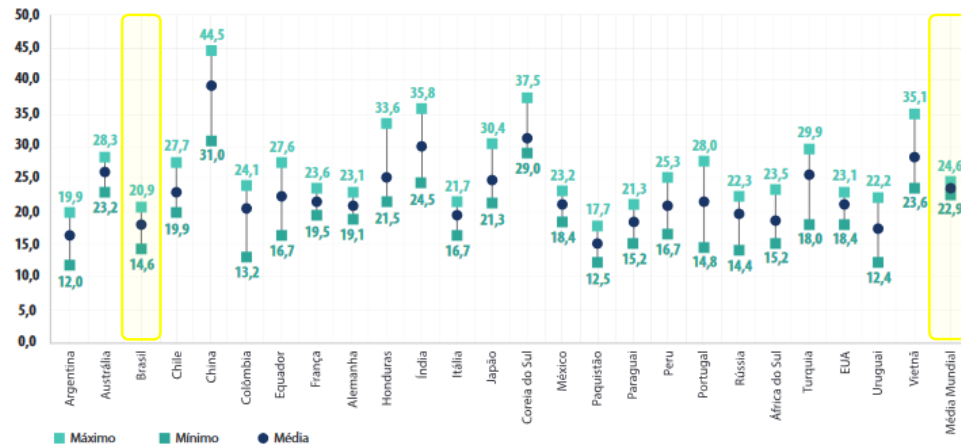
**COM O FIM DA
PANDEMIA, INICIA-SE
UMA AGENDA DE
CRESCIMENTO**

Ampliação da taxa de investimento para alinhar à média mundial

EVOLUÇÃO DA TAXA DE INVESTIMENTO DO BRASIL (% do PIB)



TAXA DE INVESTIMENTOS EM PAÍSES SELECIONADOS (% do PIB)



Necessidade de investimentos mapeados (2021 – 2025)



R\$ **32** bilhões
Saneamento



R\$ **82** bilhões
Transporte e Logística



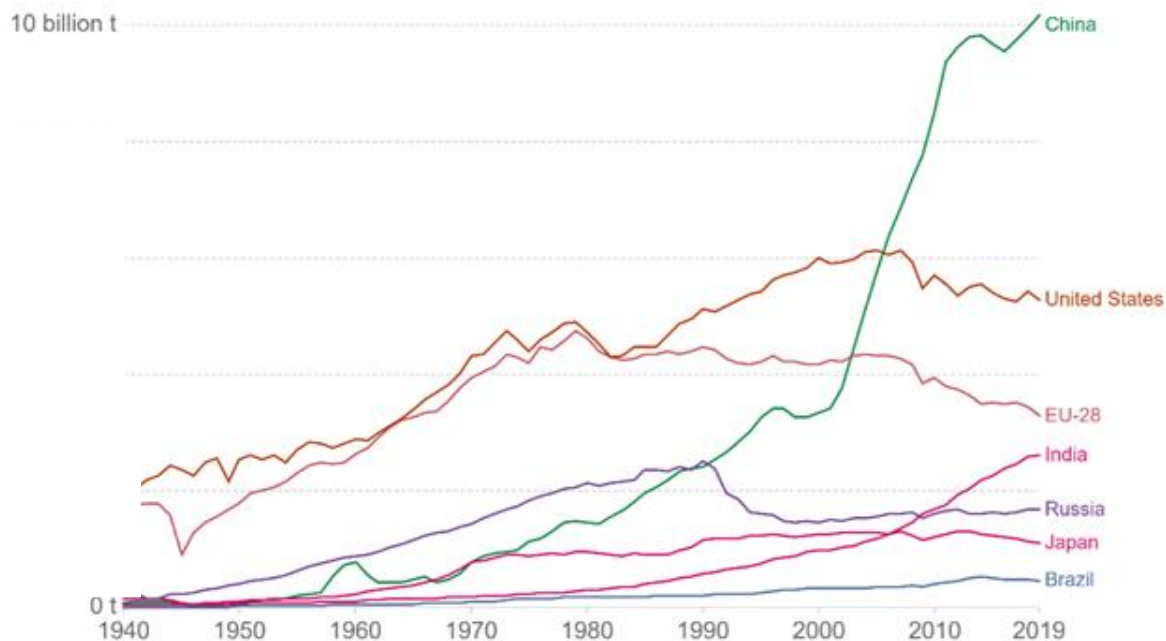
R\$ **202** bilhões
Energia



R\$ **1.248** bilhões
Petróleo e Gás

Financiamento das atividades que garantam o compromisso de neutralizar as emissões de carbono até 2050

Emissão de CO₂ – Brasil é um dos países que mais emitem



Fonte: Our World in Data baseado nos dados do Global Carbon Project, UM.

Ref. emissões de 2005: 2,1 bilhões de toneladas de CO₂

Meta 2025
37%

Meta 2030
43%

Compromissos para neutralidade em 2050

- Reflorestamento 12 milhões de hectares
- Fim do desmatamento da Amazônia
- Aumento da bioenergia
- 45% de energias renováveis
- Eficiência na cadeia produtiva



FONTE: FIPE

Estimativa
Crédito de Carbono
Cadeia Rural
US\$ **163** bi



Investimento
Mínimo p/
Atingir meta 2030
R\$ **92** bi
FONTE: COPPE/UFRJ



COP21 • CMP11
PARIS 2015
UN CLIMATE CHANGE CONFERENCE

Bancos regionais podem contribuir com uma agenda de retoma da economia



CRÉDITO



PROGRAMAS
SOCIAIS



ESPORTE



CULTURA
E LAZER

Conhecer a realidade local pode facilitar o acesso ao crédito das cadeia produtivas

Apoio às cadeias produtivas



Turismo



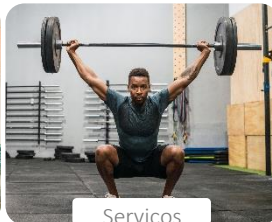
Construção Civil



Agronegócio



Comércio



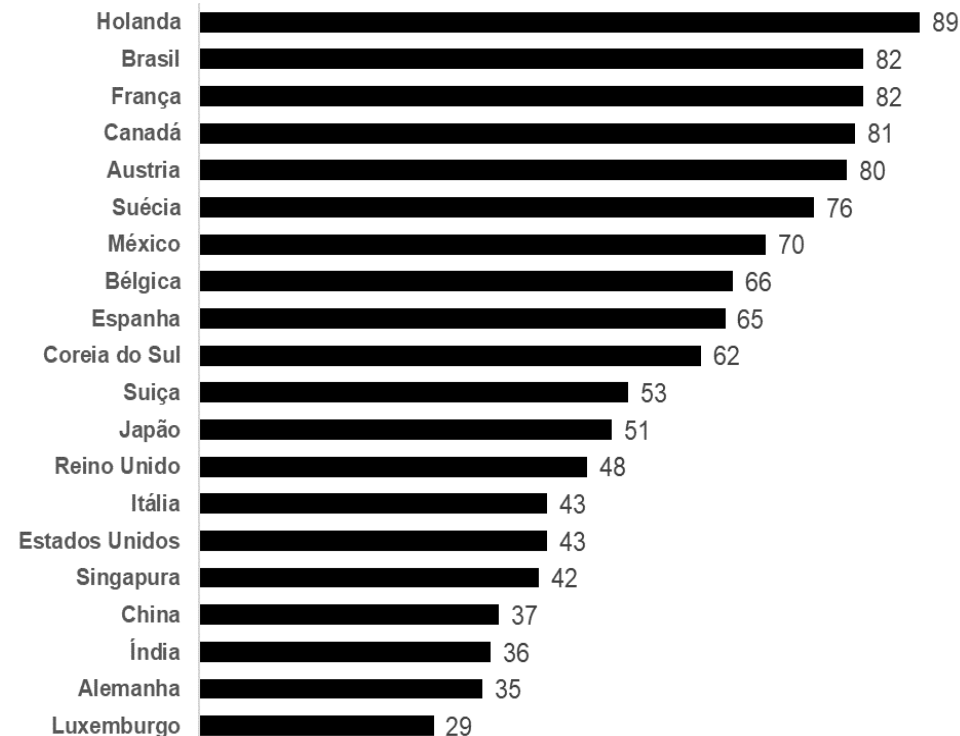
Serviços

1. Linhas de Capital de Giro
2. Linhas de Investimentos
3. Fundos Garantidores



5 maiores bancos concentram mais de 80% do crédito no Brasil


Razão de Concentração dos cinco maiores bancos nos ativos totais - %



FONTE: Bank for International Settlements (2016)

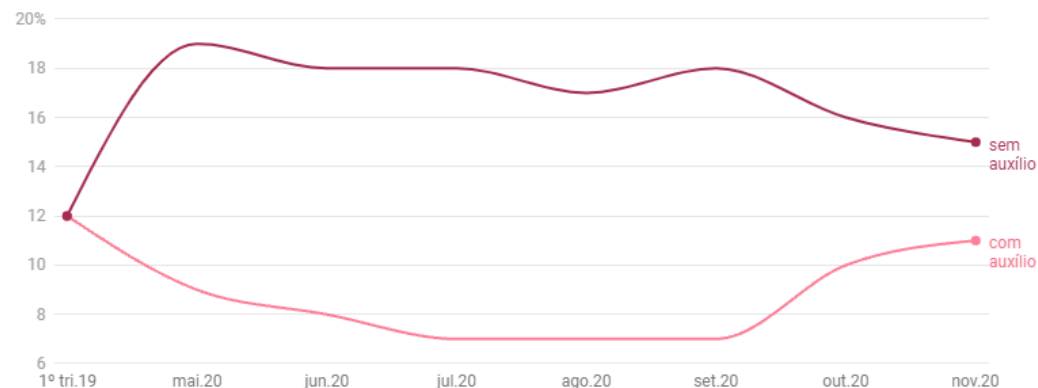
A simplificação e maior acesso aos fundos constitucionais contribui para reduzir as desigualdades regionais

Desigualdade regional da distribuição do crédito no Brasil



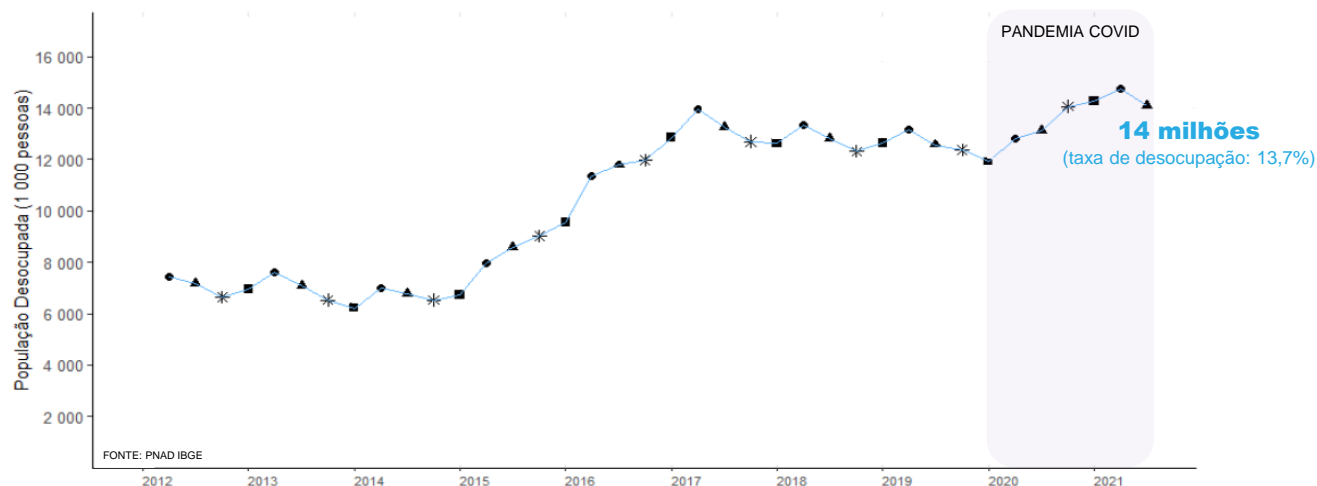
Programas de transferência de renda reduzem a pobreza e mitigam impactos do desemprego sobre consumo

% da população brasileira em situação de pobreza com e sem auxílio emergencial



Fonte: Reducing Poverty and Inequality during the Coronavirus Outbreak: The Emergency Aid Transfers in Brazil

Quantidade de pessoas desocupadas acima de 14 anos



Fonte: PNAD IBGE

Transferência de renda do DF contribui para mitigar efeitos da pandemia

R\$ **57 mi** Material Escolar
77.200 beneficiários

R\$ **17,1 mi** Mobilidade Cidadã
5.290 beneficiários

R\$ **122 mi** Prato Cheio
72.250 beneficiários

R\$ **116 mi** Alimentação Escolar
73.746 beneficiários

R\$ **35,1 mi** Alimentação Creche
21.453 beneficiários

R\$ **4,1 mi** Bolsa Atleta
459 beneficiários

R\$ **4,3 mi** Renova DF
1.382 beneficiários

R\$ **6,9 mi** Cartão Gás
69.998 beneficiários



Em âmbito local, o apoio a cultura, ao esporte e ao lazer auxiliam na retomada econômica



Impactos da pandemia na economia criativa no Brasil

- Economia Criativa representa 2,64% PIB
- São aproximadamente 300 mil empresas
- Emprega 4,9 milhões de postos de trabalho
- 63,4% tiveram as atividades paralisadas
- Perdas estimadas em 2020/21 de R\$ 69,2 bi

FONTE: FGV – Estudo: Conjuntura do setor de economia criativa: efeitos da crise da COVID

Complexo Torre de TV

Revitalização do Complexo Torre de TV com o objetivo de fomentar o turismo no DF, estimular o crescimento econômico, além de gerar empregos e renda.



Patrocínios Esportivos e Culturais

O BRB é parceiro do esporte e da cultura, fortalecendo os times e os projetos culturais da região e, ao mesmo tempo, divulgando a marca do Banco nacionalmente através de modalidades de massa, como: basquete, automobilismo, tênis e beach tennis



41
Projetos
20/21



BRB TELEBANCO 61 3322 1515 SAC BRB 0800 648 6161



@brb_bancodebrasil



@BRB.BancodeBrasilia



@BRB_oficial



O Sistema Nacional de Fomento na recuperação sustentável

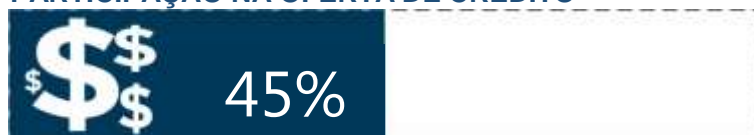
Sistema Nacional de Fomento (SNF)

Associados da ABDE



Atuação do Sistema Nacional de Fomento (SNF)

PARTICIPAÇÃO NA OFERTA DE CRÉDITO



% da carteira total do Sistema Financeiro Nacional

FINANCIAMENTO DE LONGO PRAZO



% de participação no crédito com prazo superior a 3 anos

MODERNIZAÇÃO DO SETOR PÚBLICO



% de participação no crédito para o setor público

INVESTIMENTO EM INFRAESTRUTURA



% de participação do SNF para o investimento em infraestrutura

ATUAÇÃO PARA ALÉM DO CRÉDITO

- Estruturação de projetos, PPPs e concessões
- Atuação em mercados de capitais
- Gestão de fundos públicos
- Instrumentos de garantia de crédito
- Desenvolvimento e implementação de políticas públicas
- **Expertise local:** papel das subnacionais para canalizar recursos internacionais e federais para atores locais.

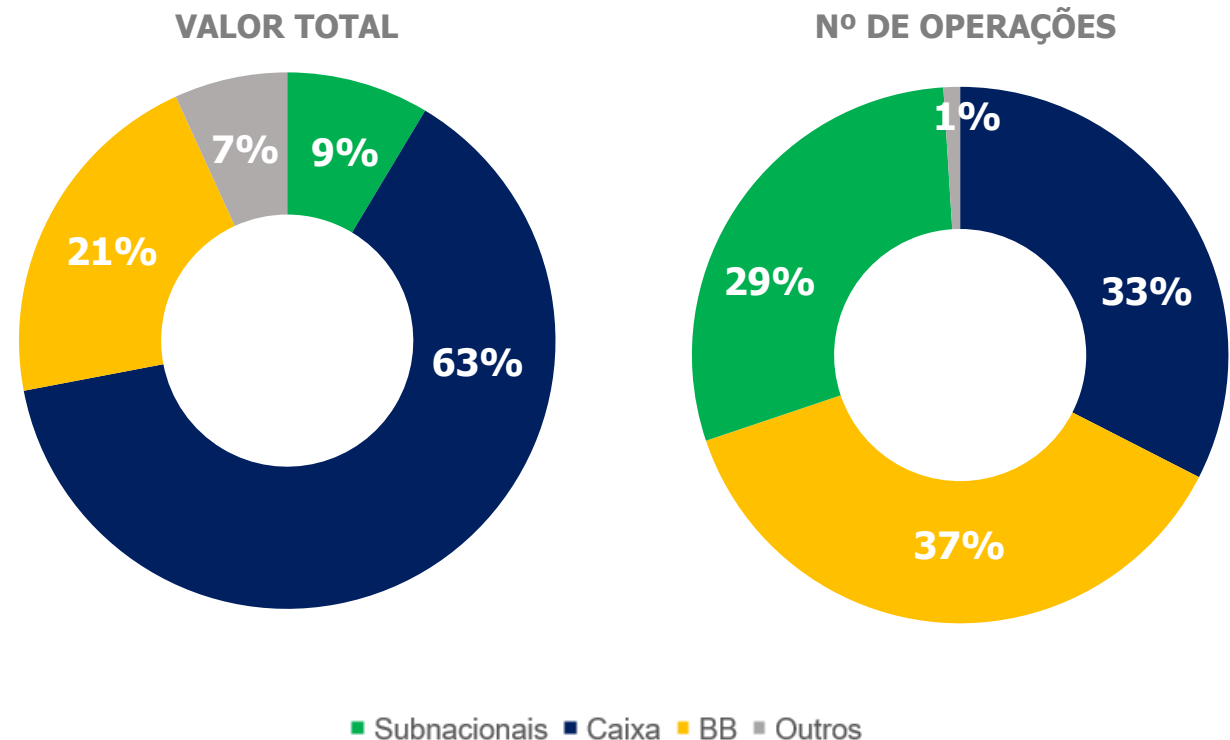
Aprimorar atuação como **mobilizador de capitais privados para projetos de desenvolvimento.**

Sistema Nacional de Fomento: apoio aos municípios



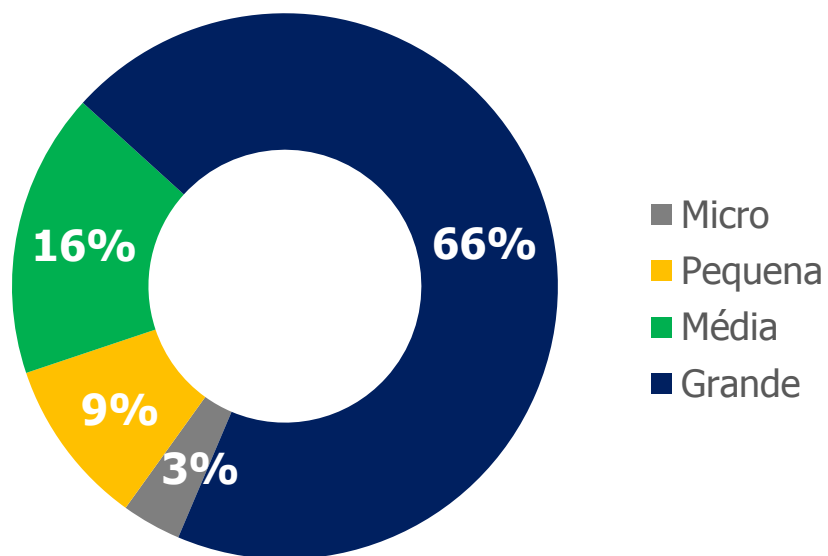
- Em 2020, o **Sistema Nacional de Fomento** respondeu por **99,5%** do **crédito** a **municípios**
- **Instituições** Financeiras de Desenvolvimento **subnacionais** oferecem **9%** do valor total de crédito, mas realizam **29%** das operações
- **Instituições subnacionais atendem municípios de menor porte**, com operações de ticket médio mais baixo

PARTICIPAÇÃO NO VALOR TOTAL E NO NÚMERO DE OPERAÇÕES DE CRÉDITO PARA MUNICÍPIOS NO ANO DE 2021



Sistema Nacional de Fomento: apoio às Micro, Pequenas e Médias empresas

Carteira de crédito das Instituições Financeiras de Desenvolvimento (IFDs) por porte (junho de 2021)

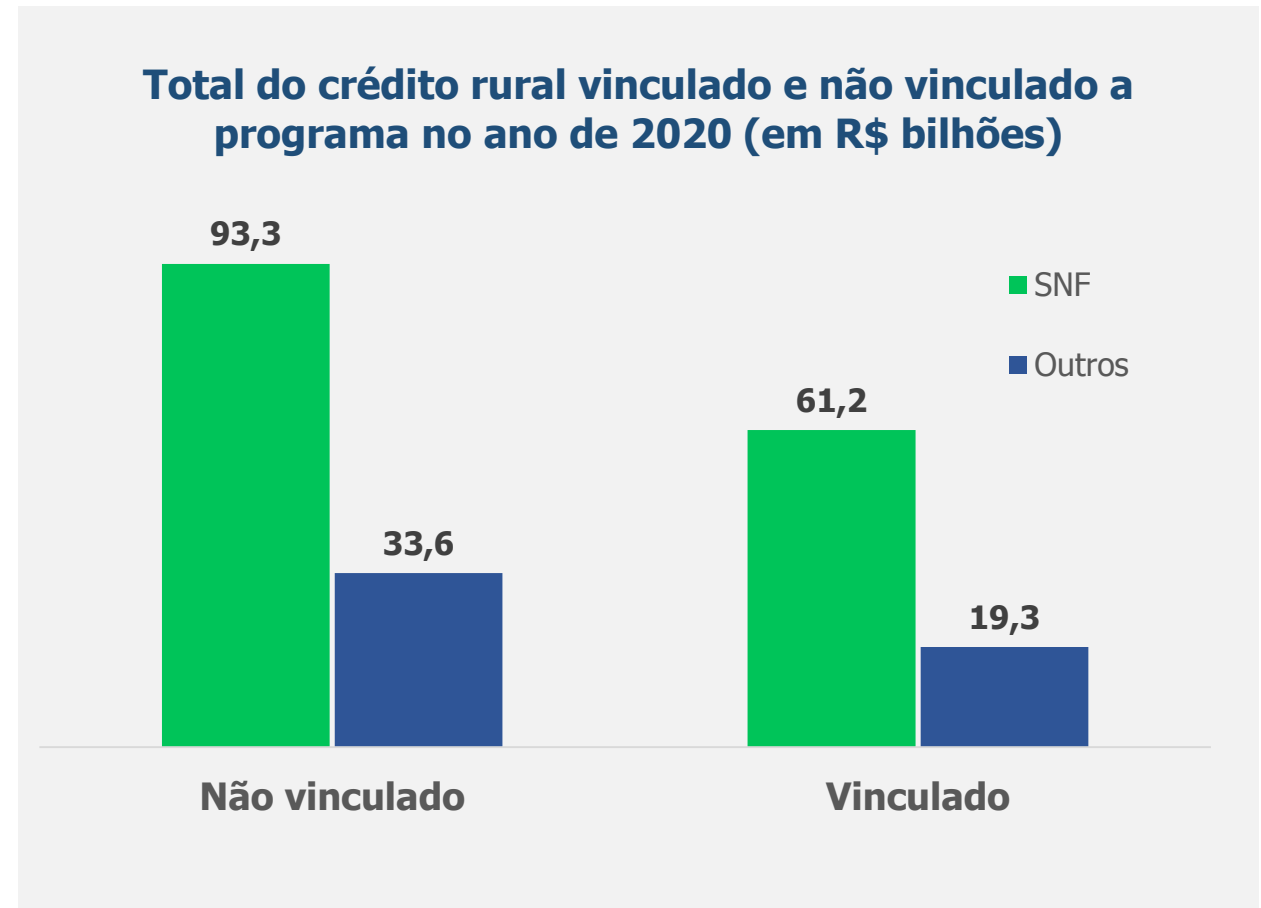


Fonte: Banco Central do Brasil, elaborado por ABDE.

- O SNF possui **forte atuação** no segmento de MPMEs. O conjunto de **Instituições Financeiras de Desenvolvimento** representa **28% do crédito para o segmento** no mercado nacional
- As **19 instituições subnacionais** tem **61% de sua carteira** dedicada às MPMES
- O **elevado grau de engajamento do Sistema Nacional de Fomento** com as MPMEs se traduz em financiamentos mais adequados, sobretudo para investimentos, com **taxas mais baixas e prazos mais longos**.

Sistema Nacional de Fomento: apoio ao crédito rural

- O Sistema Nacional de Fomento tem **papel central** na execução de **programas de crédito rural**
- Em 2020, financiou **R\$ 61,2 bilhões** em programas - equivalente a **76%** do total
- No crédito não vinculado, que soma a maior parte dos financiamentos, **R\$ 93,3 bilhões foram fornecidos pelo SNF** no ano.



Sistema Nacional de Fomento: financiamento à inovação



- O Sistema Nacional de Fomento tem uma carteira com mais de **R\$ 24 bilhões** em financiamentos para **inovação**

FINEP INOVACRED: + R\$ 2 bilhões em projetos apoiados

- R\$ 1,431 bilhão em financiamento
- R\$ 623 milhões em contrapartida
- 740 projetos apoiados
- 672 empresas apoiadas
- (353 empresas de até R\$ 4,8 MM de ROB)

Finep Inovacred



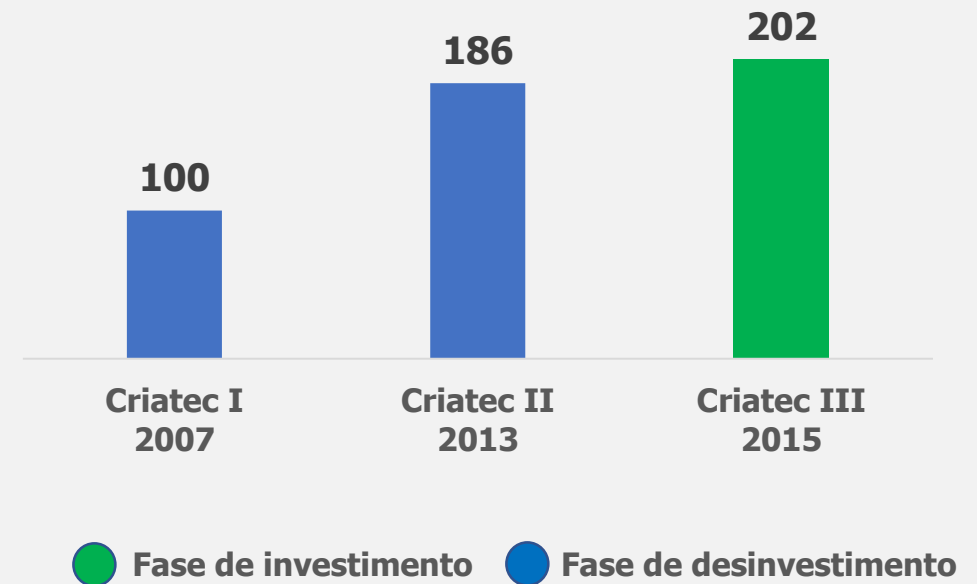
Sistema Nacional de Fomento: financiamento à inovação



Sistema Nacional de Fomento: R\$ 5,5 bilhões em mais de **40 fundos** de *equity*, venture capital e capital semente

- **CRIATEC:** fundo composto por **8 instituições de desenvolvimento** – BNB, BDMG, BRDE, BRB, Badesul, Fomento Paraná, Bandes e Afeam – tendo o BNDESPAR como investidor principal
 - O CRIATEC investe um total de **R\$ 488,5 milhões** em **70 MPMEs** inovadoras brasileiras, em **todas as regiões do Brasil**.

PL dos Fundos CRIATEC, em R\$ milhões



Fonte: BNDES, elaborado por ABDE.

Sistema Nacional de Fomento: financiamento à inovação

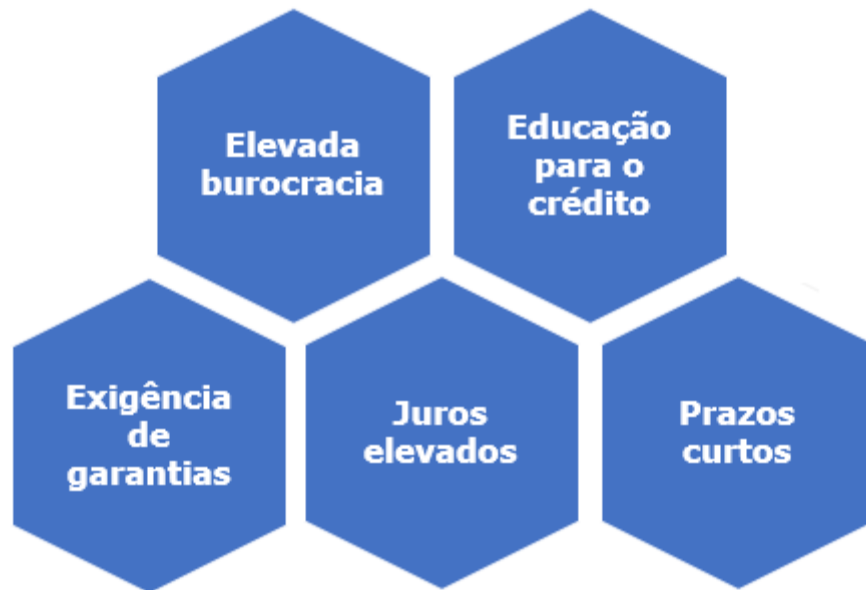


- **Apoio ao desenvolvimento de incubadoras e aceleradoras**
 - **Hubs de inovação** – assistência às *startups* com apoio administrativo, mentoria, disseminação de conhecimento, desenvolvimento de *network* e acesso a recursos.
 - **8 instituições do SNF** oferecem *hubs* para *startups* de suas regiões, selecionadas por meio de lançamento de editais. ■
 - Hubine (**BNB**); Garagem (**BNDES**); Hubble (**BDMG**); BRDE Labs (**BRDE**); Hub BB (**Banco do Brasil**); AgTech Garage (**Sicredi**); Aliança para Inovação de Porto Alegre (**Badesul**); Epicentro (**Bandes**) e Hub Finep (**Finep**).
 - *Hubs* funcionam como **ponto de apoio** para *startups* e **aproximam** as **instituições** financeiras de desenvolvimento de **negócios inovadores**, que podem ser incorporados em suas estratégias e processos internos.

Micro, Pequenas e Médias empresas e a crise da Covid-19

Entraves ao financiamento de MPMEs

Principais gargalos de acesso ao crédito por MPMEs



- **Pré-crise da Covid-19: perda de participação** no saldo total das operações de crédito entre 2015 e 2019
- **Crédito para Investimento:** saldo menor para a modalidade no segmento de MPMEs em 2019 se comparado ao ano de 2015
- **Problemas de adequação de crédito:** MPMEs tem acesso a linhas menos adequadas, com custos mais elevados e menores prazos

Impacto da crise da Covid-19 nas MPMEs

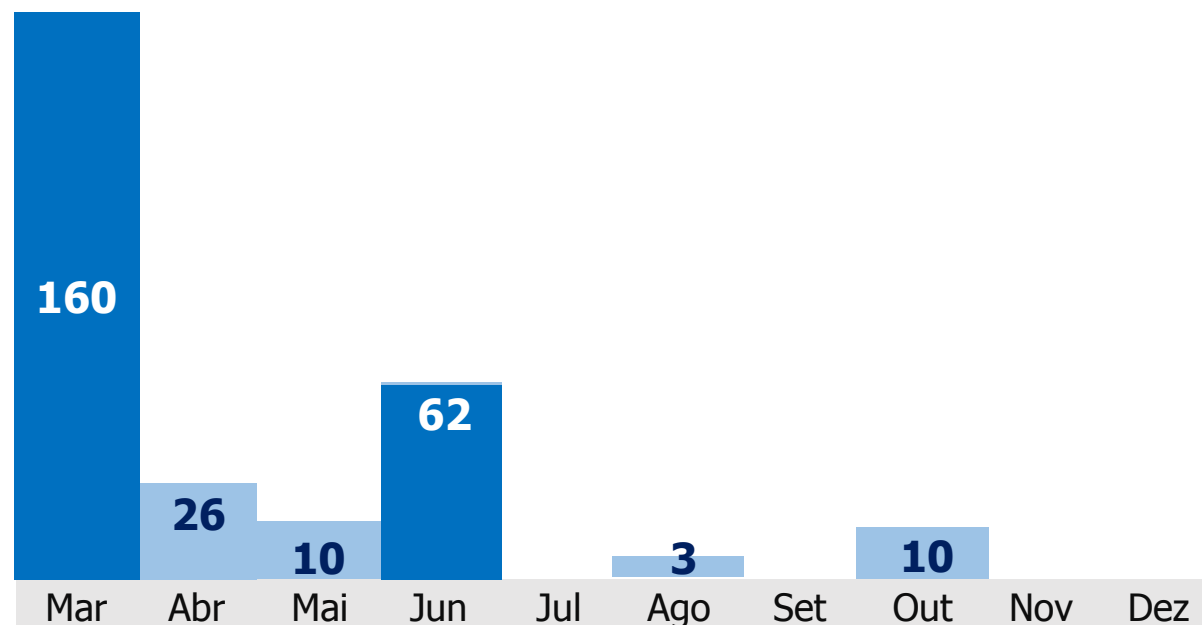
Principais setores afetados



- **Necessidades imediatas:** busca por linhas de liquidez (capital de giro) no mercado de crédito.
 - **Gargalos:** carência e prazo
- **Médio e longo prazos:** recursos para reposicionamento de modelos de negócio na retomada das atividades (exemplos: *e-commerce*, adaptações sanitárias, aprimoramento de gestão, etc.)
- **Restrições na oferta de crédito:** elevada percepção de risco – “empocamento de recursos”, mesmo com medidas monetárias e de expansão do crédito.

Atuação do Sistema Nacional de Fomento na crise da Covid-19

Recursos adicionais disponibilizados por mês durante a crise da Covid-19 em 2020 (R\$ bilhões)

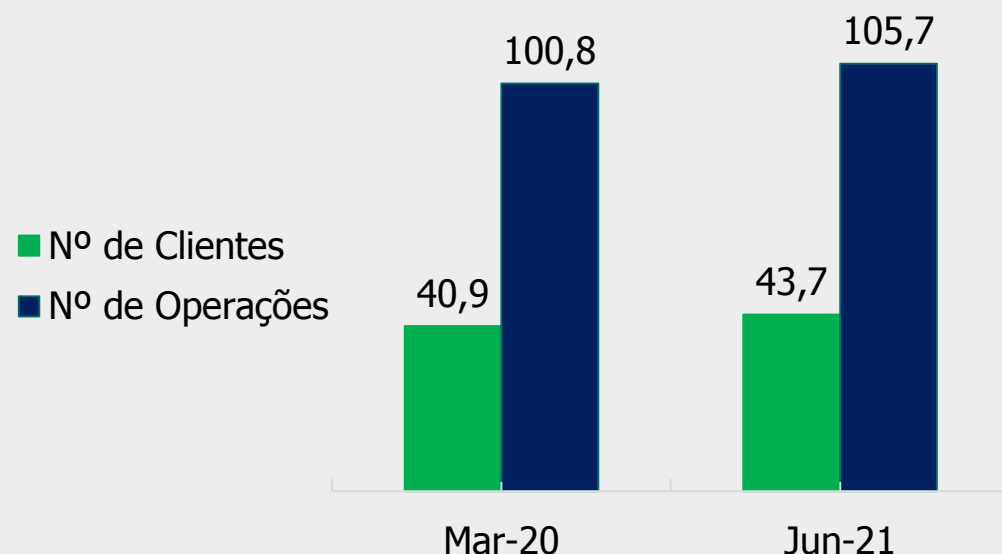


Fonte: ABDE.

- **Ação tempestiva: R\$271 bilhões** de recursos adicionais foram disponibilizados pelo Sistema Nacional de Fomento para as MPMEs. Desse total, **R\$228 bi** por meio das **associadas da ABDE**
- **Resposta imediata:** em março de 2020, **R\$ 160 bilhões** foram empregados para o apoio ao segmento (ex.: 30 novas linhas de financiamento, acréscimo de recursos em linhas existentes, entre outros)

Crédito do Sistema Nacional de Fomento na crise da Covid-19

Número de clientes e número de operações do Sistema Nacional de Fomento (em milhões)

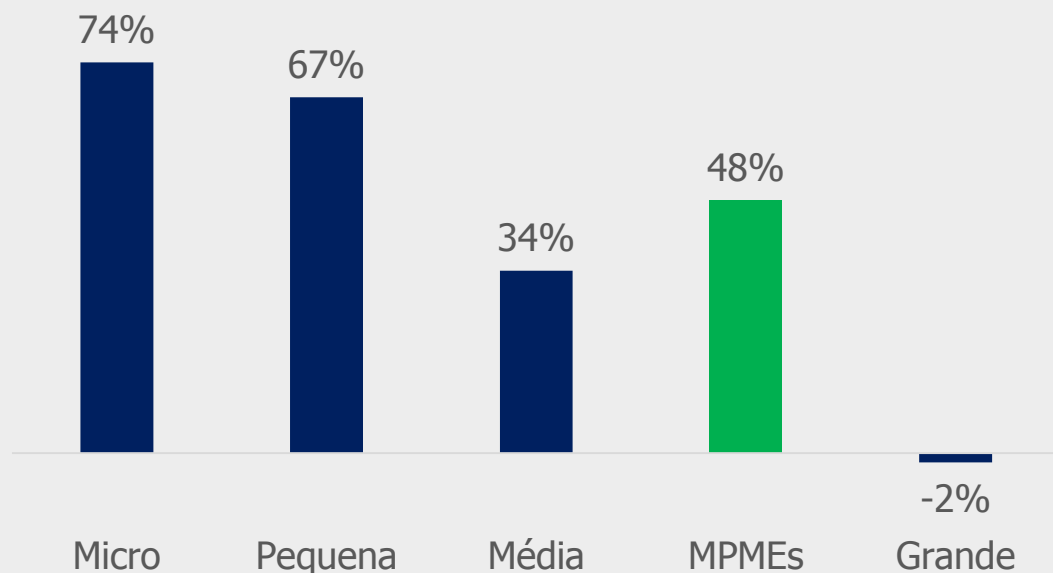


Fonte: Banco Central do Brasil, elaborado por ABDE.

- O número de operações do Sistema Nacional de Fomento **cresceu 4,9%** desde o início da crise da **Covid-19**, chegando a 105,7 milhões de operações, **recorde da série histórica**
- O **número de clientes** também registrou seu **maior valor** desde o ano de 2014, chegando a **43,7 milhões** durante a crise da Covid-19
- O **Sistema Nacional de Fomento** atualmente beneficia **um quinto da população brasileira**

Crédito do Sistema Nacional de Fomento na crise da Covid-19: apoio às MPMEs

Crescimento da carteira de crédito do Sistema Nacional de Fomento por porte (mar-20 a jun-21)



Fonte: Banco Central do Brasil, elaborado por ABDE.

- Desde o início da crise da Covid-19 a **carteira do Sistema Nacional de Fomento** com as MPMEs **cresceu 48%**, um total de **R\$ 131 bilhões adicionais** para o segmento
- Os segmentos que mais cresceram na carteira do SNF foram as **Micro (74%) e Pequenas (67%)**
- Os resultados positivos da atuação do Sistema Nacional de Fomento no segmento das MPMEs são fruto do **esforço contracíclico** de todas as **instituições financeiras de desenvolvimento** e dos **programas garantidores** para MPMEs.

Programas garantidores emergenciais (PE)

- **Ação além do crédito:** aposta em medidas de **mobilização de capitais** com foco no segmento de MPMEs
- **Alavancagem dos recursos privados:** os programas emergenciais **destravaram a liquidez**, permitindo que recursos **chegassem às MPMEs**
- Em julho de 2021, foram **aportados R\$ 5 bilhões** em recursos para tornar o **Pronampe permanente**, com potencial de alavancagem de **R\$ 25 bilhões em crédito para MPMEs**

PEAC BNDES

- Total aportado de **R\$ 20 bilhões;**
- SNF: **24% do total**, total de R\$ 21,7 bilhões.
- **14 IFDs** habilitadas

PRONAMPE BB

- Total aportado de **R\$ 37,9 bilhões;**
- SNF: **79% do total**, um total de R\$ 37,5 bilhões.
- **12 IFDs** habilitadas.

PRONAMPE PERMANENTE BB

- Total aportado de **R\$ 5 bilhões;**
- SNF: **78% do total**, um total de R\$ 18 bilhões.
- **12 IFDs** habilitadas.

Fundos garantidores subnacionais

- O **Sistema Nacional de Fomento** também atua por meio de **8 fundos de aval** em âmbito subnacional para garantir operações de crédito com as **MEIs e MPMEs**
- Durante a crise da Covid-19, os fundos garantidores subnacionais disponibilizaram **mais de R\$ 259 milhões** para garantir as operações com MPMEs

Detalhamento dos fundos garantidores subnacionais

Instituição	Ação	Público-alvo
Banese	Fundo de Aval do Estado (Faes)	Profissionais liberais autônomos, MPes
Bandes	Fundo de Aval Bandes	MEIs e autônomos
Fomento PR	Fundo de Aval Garantidor das Microempresas e Empresas de Pequeno Porte do Paraná – FAG/PR	MPes
Badesc	Fundo de Aval do Estado de Santa Catarina - FAE/SC	MPMEs
BRDE	Fundo Garantidor ACATE (FGA)	Pequenas e Médias Empresas
MT Fomento	Fundo de Aval Garantidor de Mato Grosso - MT Garante.	MPMEs, Cooperativas e Centros de Crédito ligados à economia solidária
Desenvolve SP	Fundo de Aval (FDA)	MEIs
Badesc	Fundo de Aval do Estado de Santa Catarina - FAE/SC	MPMEs
BDMG	MG Investe Garantidor	Empresas de todos os portes

Agendas à frente: Sistema Nacional de Fomento e MPMEs



- **Ampliação** do ***funding*** **adequado** para operarem com carências e prazos alongados a taxas competitivas
- Fortalecimento do **crédito assistido**
- Estímulo à **inovação** nas Micro, Pequenas e Médias empresas
- Discussão sobre **garantias**
- Orientação do financiamento às MPMEs alinhado às **agendas de sustentabilidade**

Agenda de financiamento à sustentabilidade

Finanças Sustentáveis: desafios e oportunidades no Brasil

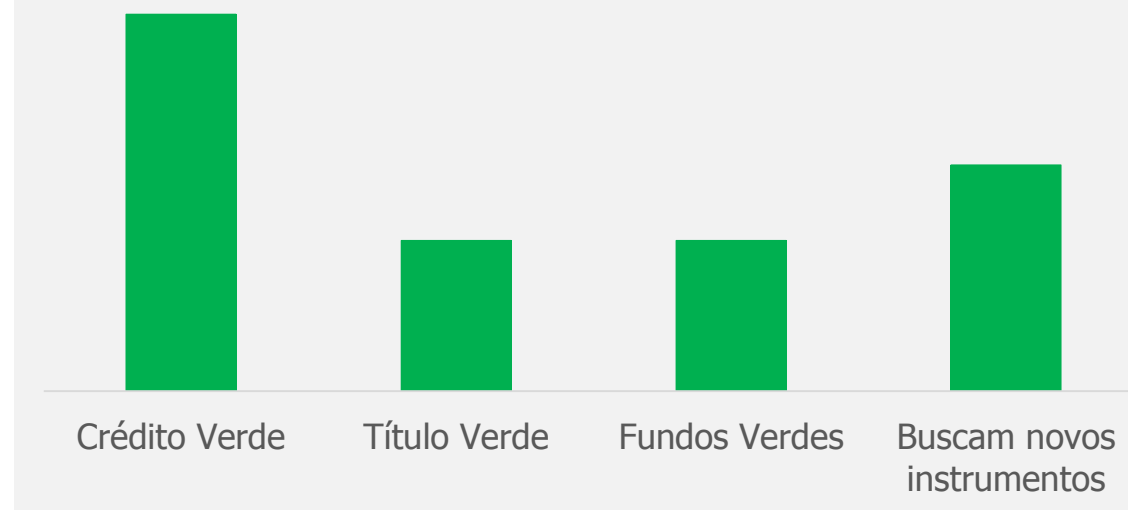
- **Transição** para uma **economia sustentável no Brasil** requer **investimentos elevados**, contribuindo para uma **maior taxa de crescimento econômico**
- **Recursos** podem ser atraídos no **mercado internacional**
- Necessidade de **R\$ 3,5 trilhões até 2040** apenas para infraestrutura sustentável
(Relatório do Prosperity Fund, com apoio da ABDE)
- Alinhamento de políticas de crescimento com agendas do clima pode levar a uma **taxa de crescimento 5 p.p. maior em 2050**
(Estudo da OCDE, com apoio da ABDE)
- Estoque de **investimentos ASG** no mundo alcançou **US\$ 30,7 trilhões em 2019** e está em ritmo acelerado.
(Relatório da Global Sustainable Investment Alliance)



Atuação do Sistema Nacional de Fomento: dados gerais

- Em 2018, **67% do SNF** oferecia **produtos e serviços para a agenda do clima**, com foco em energia e agricultura de baixo carbono
- **Mais de 50%** ofereciam **condições favorecidas** para **projetos sustentáveis**, com prazos maiores e taxas mais baixas
- Em 2020, metade das instituições que atuam com infraestrutura reportaram que pelo menos **50% de seus portfólios** estavam comprometidos com financiamento a **infraestrutura sustentável**.

Tipos de instrumentos financeiros utilizados por IFDs que atuam com infraestrutura sustentável (2020)



Fonte: Pesquisa realizada pelo Programa de cooperação entre Brasil e Reino Unido em finanças verdes. Implementado por EY, Carbon Trust e Sitawi em parceria com ABDE.

Atuação do Sistema Nacional de Fomento: energias renováveis e eficiência energética

- **As Instituições Financeira de Desenvolvimento (IFDs) são pioneiras no investimento em energia renovável no Brasil**
- Em 2019, o percentual de Instituições Financeiras de Desenvolvimento que possuíam linhas destinadas aos segmentos de **geração de energia renovável e eficiência energética** para **todos os setores da economia** era de:



82%

Energia solar



59%

Eficiência
energética



36%

Biocombustível



36%

Energia via
biomassa



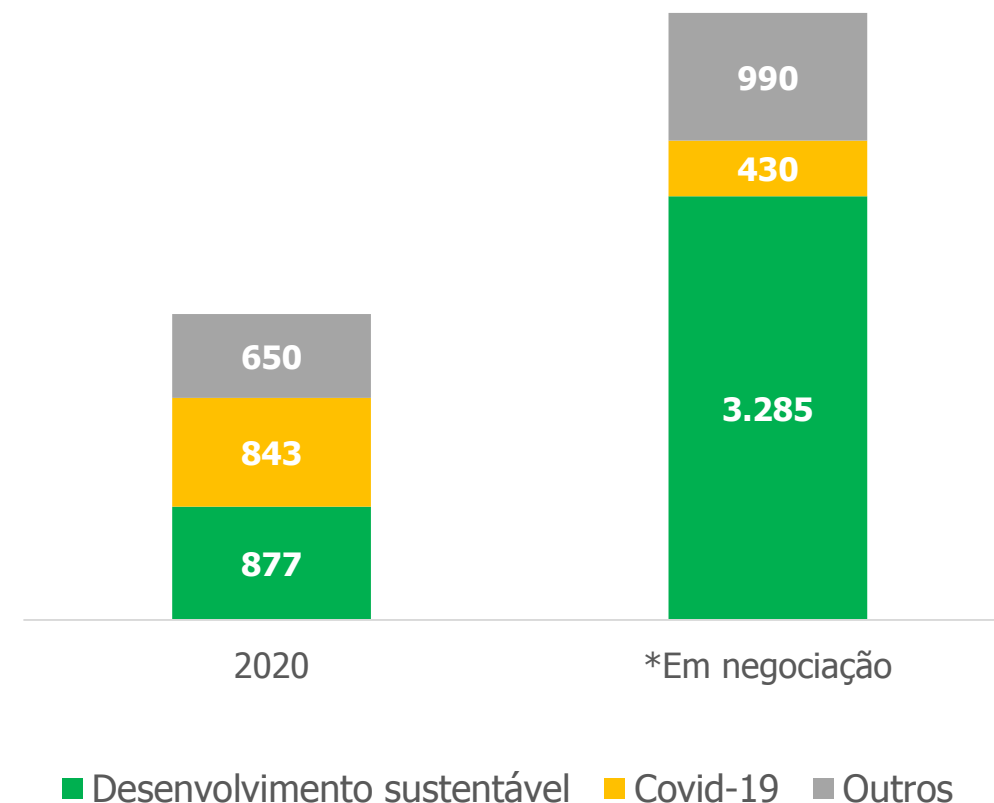
32%

Energia eólica

Oportunidades de captação do SNF

- **Organismos bilaterais e multilaterais:** crescimento expressivo de captações, com foco em projetos de desenvolvimento sustentável
- **Mercado de capitais:** emissões nacionais e internacionais de títulos e letras sustentáveis
 - **BNDES:** US\$ 1 bilhão em títulos verdes, em 2017 e R\$ 1 bilhão em letras financeiras verdes, em 2020
 - **BDMG:** US\$ 50 milhões em títulos sustentáveis, em 2020.

Captação do Sistema Nacional de Fomento junto a instituições financeiras internacionais (em US\$)



Atuação do Sistema Nacional de Fomento nas questões de gênero em MPMEs



- Estudo da ABDE em parceria com o BID contribuiu para o **reconhecimento das especificidades das MPMEs de mulheres** no acesso ao crédito, fomentando o **alinhamento** das Instituições Financeiras de Desenvolvimento **aos ODS**
- Instituições Financeiras de Desenvolvimento possuem **produtos financeiros específicos** voltados para a promoção do **acesso** de **mulheres empreendedoras** ao **financiamento**



Linha **Pronaf Mulher:** disseminada pelas IFDs

BDMG: Empreendedora de Minas

BNB: Crediamigo Delas

Banestes: Crescemos juntas

BRDE: BRDE Empreendedora do Sul

Banpará: Empodera Banpará

Goiás Fomento: Mulher Empreendedora

Fomento TO: Campanha Mulheres Empreendedoras

O papel do Sistema Nacional de Fomento na retomada sustentável

Agenda da retomada sustentável: ODS e MPMEs



A discussão sobre **financiamento** para a **recuperação sustentável** da economia brasileira deve considerar, entre outros:

- Ampliar as **opções de *funding*** para que as instituições de fomento possam **oferecer crédito** adequado às **MPMEs** e aos **projetos sustentáveis**
- Aperfeiçoar mecanismos e instrumentos que possibilitem **parcerias e cooperações internacionais** para **atração de recursos** de **financiamento à sustentabilidade**
- Estimular **instrumentos inovadores** de PPPs, concessões e estruturação de projetos de entes subnacionais
- Desenvolver **novos instrumentos** para atrair recursos, a exemplo de **letras financeiras verdes**
- Fomentar **linhas de financiamento e crédito** voltadas para **desafios sociais**
- Desenhar metodologias comuns que possam contribuir para evitar o *greenwashing*, identificando e estimulando os **projetos alinhados aos objetivos sustentáveis**

Estratégia do Sistema Nacional de Fomento

- **Alinhamento de missões e mandatos** institucionais aos ODS, coordenando as **agendas do clima a temas sociais estratégicos** para o Brasil e suas regiões
- Consolidação de **instrumentos inovadores** para **mobilização de recursos financeiros**, atraindo capital privado e internacional para projetos sustentáveis
- Coordenação entre atores diversos para assegurar entregas locais, fortalecendo **articulação entre organismos internacionais, bancos federais e instituições de desenvolvimento regionais** para financiar projetos de desenvolvimento sustentável até “a última milha”.



Principais ações da ABDE

- **ABDE 2030: Plano de Desenvolvimento Sustentável**
- Metodologia de identificação da **contribuição do SNF para a agenda ODS** (parceria com PNUD)
- Metodologia de **integração dos ODS nos processos internos das IFDs** (parceria com GIZ e CAF)
- Estruturação de proposta sobre **Letra do Desenvolvimento Sustentável** (parceria com BID)
- Participação da **ABDE na COP 26** e no **GFANZ** (parceria com Prosperity Fund)
- Fortalecimento do **diálogo** para **construção de políticas públicas** alinhadas aos ODS



Agenda da retomada sustentável

- **Objetivo:** construir **propostas concretas de políticas públicas, com ênfase no financiamento**, contribuindo para um desenvolvimento mas sustentável, inclusivo e inovativo
- **Missão:** contribuir para o **atingimento dos Objetivos do Desenvolvimento Sustentável (ODS)**
- **Alinhamento estratégico:** consonância com o Acordo de Paris, com a Agenda de Ação de Adis Abeba e com o Relatório Stern produzido para o G7 *Summit* 2021



Agenda da retomada sustentável

Social



- Proteção social
- Igualdade de gênero e racial
- Saúde
- Educação

Econômico



- Geração de empregos decentes e verdes
- Indústria; Inovação; Digitalização
- Cidades Sustentáveis
- Investimento em infraestrutura Sustentável: Energia Renovável, Saneamento Básico etc.

Ambiental



- Mitigação da mudança climática
- Adaptação e resiliência
- Uso sustentável de recursos
- Amazônia
- Agricultura sustentável

Institucional



- Coordenação de políticas/Planejamento
- Fortalecimento do Sistema Nacional de Fomento
- Integração BRICS e AL
- Segurança jurídica

Ciclo de webinars ABDE Missão 2030

Amazônia: geração de valor na floresta em pé

Parceiro: WRI-Brasil
27/10



Cidades sustentáveis: desafios para a ampliação da infra social e urbana

Parceiro: PNUD
04/11



O papel do Instituições Financeiras de Desenvolvimento na mobilização de recursos para meta de Carbono Zero

Realização na COP 26
Parceiro: BNDES
10/11



Financiamento a Biodiversidade

Parceiro: CEBRI
19/11



Inovação sustentável

Parceiros:
MEI/CNI/CEPAL/Pacto Global
24/11



Reforma Tributária (PL 2337/21) – Emenda SNF



- **Regime Tributário Especial para as Instituições Financeiras de Desenvolvimento**
- **Correção da carga tributária das IFDs subnacionais**
 - Atualmente, IFDs têm uma **carga tributária igual** aquela de **Bancos Privados**
 - CSLL: **alíquota majorada** de 9% para 25% nos últimos anos
- **Reforço de capital (funding) das IFDs para aumentar os financiamentos a investimentos que contribuam para o desenvolvimento sustentável do país**
 - Retenção de parte do IR e CSLL pelas IFDs para **aplicação imediata** em **financiamento ao desenvolvimento**
 - O Juros sobre o Capital Próprio é um mecanismo importante para **fortalecimento do capital** (recursos próprios) das IFDs
- **Fortalecimento da concessão de financiamento aos municípios**
 - A **exclusão** das receitas oriundas de **contratos de empréstimo** celebradas entre **municípios** brasileiros e consórcios públicos com **IFDs** da base de cálculo da CSLL
- **O impacto da medida na arrecadação é irrelevante, mas extremamente significativo para ampliar a concessão de financiamento ao desenvolvimento**

Obrigado!

Sergio Gusmão Suchodolski

Presidente da ABDE
presi@abde.org.br





CRÉDITO COMO MOTOR DE DESENVOLVIMENTO NO RN

A ATUAÇÃO DA AGÊNCIA DE FOMENTO DO RIO GRANDE DO NORTE



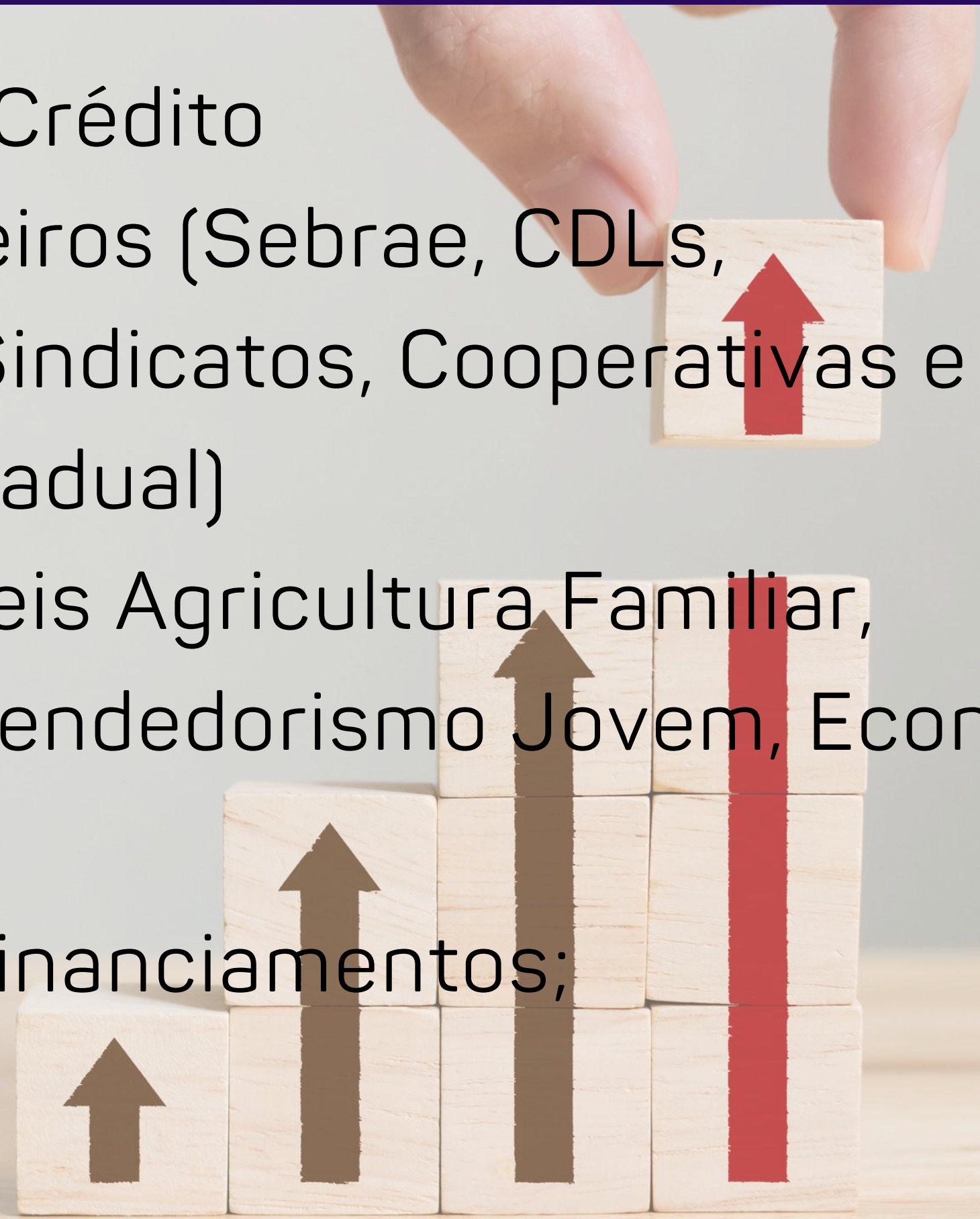
**RIO GRANDE
DO NORTE**
GOVERNO DO ESTADO



AGÊNCIA DE FOMENTO DO RN S.A.

PRINCIPAIS AÇÕES PARA AMPLIAR ATUAÇÃO DA AGÊNCIA DE FOMENTO DO RN

- Criação da plataforma RN+Crédito
- Ampliação da rede de parceiros (Sebrae, CDLs, Prefeituras, Associações, Sindicatos, Cooperativas e secretarias do Governo Estadual)
- Novas atividades financiáveis Agricultura Familiar, Artesanato, Cultura, Empreendedorismo Jovem, Economia Solidária, Pesca e Turismo;
- Extensão de carência dos financiamentos;



PRINCIPAIS AÇÕES PARA AMPLIAR ATUAÇÃO DA AGÊNCIA DE FOMENTO DO RN

- Ampliação de limites de financiamento;
- Criação de novas linhas de crédito;
- Novas ferramentas de atendimento ao empreendedor;
- Relacionamento ampliado por meios digitais (palestras, fóruns regionais e videoconferências);
- Ampliação da presença da mídia;

NÚMEROS DA AGÊNCIA DE FOMENTO



R\$ 72,4

milhões investidos na economia norte-riograndense através de financiamentos em **dois anos e nove meses**.

17.112

empreendedores e empreendimentos atendidos de 1º de janeiro de 2019 até 1º de outubro de 2021

R\$ 51,1

milhões investidos na economia do RN **em cerca de 19 meses de pandemia** (24 de março de 2020 até 15 de outubro de 2021)

10.526

empreendedores e empreendimentos atendidos em cerca de **19 meses de pandemia**

AGN CONECTADA COM OBJETIVOS DO DESENVOLVIMENTO SUSTENTÁVEL (ODS)



- Agenda pró-desenvolvimento a partir dos novos Objetivos do Desenvolvimento Sustentável (ODS).
- Questões ligadas à erradicação da pobreza, fome zero e agricultura sustentável, igualdade de gênero, trabalho decente e crescimento econômico, redução das desigualdades, parcerias e meios de implementação, bem como, o consumo e produção responsáveis estão contemplados pela atuação da AGN.

- Apoio aos microempreendedores formais e informais;
- Financiamento à Agricultura Familiar;
- Financiamentos a mulheres empreendedoras;
- Financiamentos a juventude empreendedora;
- Financiamentos a negócios da economia solidária;
- Estímulo à formalização.



AGN CONECTADA COM OBJETIVOS DO DESENVOLVIMENTO SUSTENTÁVEL (ODS)

AGN

AGÊNCIA DE FOMENTO DO RN S.A.




OBJETIVOS
DE DESENVOLVIMENTO
SUSTENTÁVEL



IMPULSO A NEGÓCIOS CHEFIADOS POR MULHERES



58,8%

dos financiamentos realizados na AGN entre 2015 e out/2021 atenderam negócios chefiados por mulheres

22.696


mulheres foram atendidas através de financiamentos enquadrados em alguma das linhas de crédito da AGN

66%

dos financiamentos realizados em quase sete anos destinados a empreendedoras formalizadas foram liberados nos últimos dois anos e nove meses. Percentual corresponde a 2816 negócios.

85,4%

foi o aumento do número de negócios formalizados chefiados por mulheres financiados em 2020 em relação a 2019. Desempenho recorde na história da instituição.





**RIO GRANDE
DO NORTE**
GOVERNO DO ESTADO



AGÊNCIA DE FOMENTO DO RN S.A.



www.agnrn.com.br



www.fb.com/agnrn



[@agnrn](https://www.instagram.com/agnrn)



[@agnrn](https://twitter.com/agnrn)

AGENCIA DE FOMENTO DO RN

Rua Seridó, 466, Petrópolis, Natal - RN - (84) 3232-1570

NATAL - 2020