



2382096

00135.215523/2021-66



MINISTÉRIO DA MULHER, DA FAMÍLIA E DOS DIREITOS HUMANOS
Gabinete da Ministra

OFÍCIO N.º 7137/2021/GM.MMFDH/MMFDH

Brasília, 29 de julho de 2021.

A Sua Excelência o Senhor
Senador ROGÉRIO CARVALHO
Terceiro Secretário no exercício da Primeira-Secretaria
Praça dos Três Poderes, Senado Federal, Bloco 02 Pavimento Térreo
70165-900 Brasília/DF

apoioimesa@senado.leg.br

Assunto: Requerimento de Informação nº 1.310/2020.

Senhor Terceiro Secretário,

1. Cumprimos-o cordialmente, reporto-me ao Ofício nº 398 (SF) (2347150), dessa procedência, que trata do Requerimento de Informação nº 1.310/2020 (2347150, pág. 2), de autoria do Senador Humberto Costa (PT/SE), para informar que a demanda foi objeto de análise da Ouvidoria Nacional de Direitos Humanos deste Ministério, que, em resposta, apresentou as informações contidas no Ofício nº 565/2021/ONDH/MMFDH (2359165), seguido de anexos (2382296; 2358005), as quais encaminho para conhecimento e adoção das providências decorrentes.
2. Em tempo, no que se refere à solicitação de Vossa Excelência para envio de resposta em formato PDF, preferencialmente em arquivo único, informo acerca da impossibilidade de remeter um dos anexos no formato requerido, por tratar-se de planilha em *excel* (2358005), com diversas abas, o que prejudicaria o entendimento do seu conteúdo.
3. Ao ensejo, renovo protestos de estima e consideração.

Atenciosamente,

DAMARES REGINA ALVES

Ministra de Estado da Mulher, da Família e dos Direitos Humanos



Documento assinado eletronicamente por **Damare Regina Alves, Ministra de Estado da Mulher, da Família e dos Direitos Humanos**, em 29/07/2021, às 18:39, conforme horário oficial de Brasília, com fundamento no § 3º do art. 4º do Decreto nº 10.543, de 13 de novembro de 2020.



A autenticidade deste documento pode ser conferida no site <https://sei.mdh.gov.br/autenticidade>, informando o código verificador **2382096** e o código CRC **B8082532**.

Referência: Caso responda este ofício, indicar expressamente o Processo nº 00135.215523/2021-66 SEI nº 2382096

Esplanada dos Ministérios, Bloco A, 9º Andar - Zona Cívica-Administrativa

CEP 70054-906 - Brasília/DF - <http://www.mdh.gov.br> - E-mail para resposta: protocologeral@mdh.gov.br

Ofício nº 398 (SF)

Brasília, em 9 de Julho de 2021 .

A Sua Excelência a Senhora
Damares Alves
Ministra de Estado da Mulher, da Família e dos Direitos Humanos

Assunto: Pedido de informações.

Senhora Ministra,

Encaminho a Vossa Excelência, nos termos do disposto no § 2º do art. 50 da Constituição Federal, pedido de informações do Senador Humberto Costa, aprovado pela Mesa do Senado Federal, contido no Requerimento nº 1.310, de 2020.


Segue, em anexo, avulso da proposição e cópia do Parecer nº 54, de 2021.

Esclareço a Vossa Excelência que, durante a vigência dos Atos do Presidente do Senado Federal nºs 2, 3 e 4, de 2020, os quais estabelecem medidas para prevenir a disseminação da Covid-19 no âmbito do Senado Federal, e, em atenção aos termos da Instrução Normativa da Secretaria-Geral da Mesa nº 13, de 2020, a resposta ao requerimento deverá ser assinada física ou eletronicamente por Vossa Excelência, e remetida, por meio de e-mail institucional do Ministério, em formato PDF, preferencialmente em arquivo único, ao seguinte endereço eletrônico: apoio Mesa@senado.leg.br.

Na eventualidade de as informações solicitadas não serem ostensivas, solicito que sejam entregues na Secretaria-Geral da Mesa do Senado Federal, na Coordenação de Apoio a Mesa. É necessário, além disso, constar do lado de fora do envelope, devidamente lacrado, o ofício do Ministério, encaminhando as informações, assinado pela Ministra.

Nesse caso, acrescenta-se que seja apontado, expressamente, o sigilo legal específico que resguardam tais informações ou, se for o caso, eventual grau de classificação de sigilo (ultrassegredo, segredo ou reservado), nos termos do § 1º do art. 24 da Lei nº 12.527, de 2011, sob pena de regulamentação própria do Senado Federal, em atenção ao que determina o art. 18 do citado diploma legal – Lei de Acesso à Informação.

Atenciosamente,



Senador ROGÉRIO CARVALHO
Terceiro Secretário no
exercício da Primeira-Secretaria

acg/rqs20-1310



SENADO FEDERAL

REQUERIMENTO Nº 1310, DE 2020

Informações à Ministra de Estado da Mulher, da Família e dos Direitos Humanos.

AUTORIA: Senador Humberto Costa (PT/PE)



Página da matéria



SENADO FEDERAL
Gabinete do Senador Humberto Costa

REQUERIMENTO Nº DE


Requer que sejam prestadas, pela Exma. Sra. Ministra de Estado da Mulher, da Família e dos Direitos Humanos, Damares Alves, informações sobre a exclusão do Relatório Anual do "Disque 100" de dados referentes à violência policial praticada em 2019.

Senhor Presidente,

Requeiro, nos termos do art. 50, § 2º da Constituição Federal e do art. 216 do Regimento Interno do Senado Federal, que sejam prestadas, pela Exma. Sra. Ministra de Estado da Mulher, da Família e dos Direitos Humanos, Damares Alves, informações sobre a exclusão do Relatório Anual do "Disque 100" de dados referentes à violência policial praticada em 2019.

Nesses termos, requisita-se:

1. informações detalhadas sobre as causas da exclusão dos dados sobre violência policial do Balanço Anual do Disque 100 referente a 2019;
2. informações detalhadas sobre quais incoerências ou falhas que levaram ao adiamento da divulgação dos dados;
3. informações detalhadas sobre quais procedimentos estão sendo aplicados à correção dos dados;
4. informação sobre qual a data prevista para a apresentação dos dados



5. o envio dos dados originais, sem as correções realizadas posteriormente.

JUSTIFICAÇÃO

O Ministério da Mulher, da Família e dos Direitos Humanos divulgou, em junho deste ano, o Balanço Anual do "Disque 100", instância do Governo Federal administrada pelo Órgão, para onde são encaminhadas denúncias de violência, inclusive aquela praticada por policiais militares em todo o Brasil. Tais "balanços" permitiram a constituição de série histórica de dados que ensejava o acompanhamento, ano a ano, da dinâmica da luta contra a violência no País. O relatório é fundamental para que se possa avaliar a evolução dos principais tipos de violações e planejar políticas públicas para o enfrentamento dos problemas que ele expõe. O relatório divulgado em 2020, referente a 2019, *não trouxe, porém, os dados referentes à violência praticada por policiais militares*, como tampouco ofereceu qualquer explicação sobre tal decisão. *Apenas após ser instado pela imprensa*, o Ministério da Mulher, da Família e dos Direitos Humanos disse, em nota, que os dados eram inconsistentes e que precisariam de análise e correção antes de serem dados a público.

A ausência dos dados é preocupante, por algumas razões. Sabe-se que as últimas edições do relatório vinham apontando um crescimento bastante expressivo das denúncias de violência policial. Sem informações, fica bastante prejudicada a elaboração de políticas públicas de enfrentamento às violações. Além disso, a retenção dos dados fere o princípio da transparência, de grande importância para a lisura e a responsabilidade da administração pública. Mas também é preocupante que a ocultação dessas informações possa ter sido deliberada, com o intuito de escamotear a evolução da violência policial, o que seria bastante plausível diante das reiteradas declarações do Presidente da República em defesa da irresponsabilidade policial, como quando defende excludentes de




ilicitude, e contra os direitos humanos de vítimas de violência policial, que presume serem todos criminosos aos quais não reconhece direito algum. Ainda que saibamos que toda força policial está sujeita a erro, não passa sequer uma semana sem que tenhamos conhecimento de abusos pavorosos cometidos por policiais, seja ceifando indiscriminadamente a vida de culpados e inocentes - inclusive crianças -, seja praticando tortura como método de investigação ou de intimidação, seja pelo envolvimento em organizações criminosas, tais como milícias, seja ainda negligenciando o cumprimento do dever.

O combate à violência, policial ou de qualquer outra espécie, para ser bem sucedido, precisa contar com informações confiáveis, e em larga escala, de modo a permitir o direcionamento das políticas públicas. A divulgação dos números da violência policial permite, além do direcionamento daquelas, a melhoria na formação dos policiais e a manutenção de um elo de confiança, baseado na transparência, entre polícia militar e sociedade.

Omitir denúncias a respeito de ações cometidas por policiais que desonraram seu dever de dar segurança à população atua no sentido de desprestigiar a própria instituição das polícias militares estaduais. O governo parece querer agir para contar com o apoio político dessas corporações, mas, com essa atitude, apenas acoberta e incentiva aqueles que desafiam as leis do País. Daí a necessidade desses dados, e sob sua forma original, inclusive, de modo a que se possa avaliar se as "correções" que estão sendo feitas pelo Ministério se dão a bem da verdade ou de algum outro interesse.

Admitimos a possibilidade de que possa haver, de fato, alguma inconsistência nos dados colhidos, mas não descartamos a possibilidade de que a retenção dessas informações possa servir antes a interesses políticos do Presidente da República e de seus apoiadores. De qualquer forma, trata-se de dados públicos, pertencentes a toda a sociedade, que não podem ser represados pela Administração. Dessa forma, a apresentação das informações ora requeridas



SF/20147.34375-18 (LexEdit)

é dever de transparência pública e pode evidenciar quais supostas inconsistências tenham levado o Ministério da Mulher, da Família e dos Direitos Humanos a reter a sua publicação, travando-se o diálogo de forma franca com toda a sociedade.

São esse os motivos pelos quais rogamos apoio a este Requerimento.

Sala das Sessões, 1º de julho de 2020.

Senador Humberto Costa





SENADO FEDERAL

PARECER (SF) Nº 54, DE 2021

Da COMISSÃO DIRETORA DO SENADO FEDERAL, sobre o Requerimento nº 1310, de 2020, do Senador Humberto Costa, que Informações à Ministra de Estado da Mulher, da Família e dos Direitos Humanos sobre a exclusão do Relatório Anual do "Disque 100" de dados referentes à violência policial praticada em 2019.

PRESIDENTE: Senador Rodrigo Pacheco

RELATOR: Senador Veneziano Vital do Rêgo

07 de Julho de 2021

PARECER Nº , DE 2020

Da MESA, sobre o Requerimento (RQS) nº 1.310, de 2020, do Senador Humberto Costa, que solicita à Sra. Ministra de Estado da Mulher, da Família e dos Direitos Humanos, Damare Alves, *informações sobre a exclusão do Relatório Anual do "Disque 100" de dados referentes à violência policial praticada em 2019.*

Relator: Senador

I – RELATÓRIO

Encontra-se sob exame da Mesa o Requerimento (RQS) nº 1.310, de 2020, em que o Senador Humberto Costa solicita, com suporte no art. 50, § 2º, da Constituição Federal e no art. 216 do Regimento Interno do Senado Federal (RISF), *informações sobre a exclusão do Relatório Anual do "Disque 100" de dados referentes à violência policial praticada em 2019.*

Para tal finalidade, formula as seguintes requisições:

1. *informações detalhadas sobre as causas da exclusão dos dados sobre violência policial do Balanço Anual do Disque 100 referente a 2019;*
2. *informações detalhadas sobre quais incoerências ou falhas que levaram ao adiamento da divulgação dos dados;*
3. *informações detalhadas sobre quais procedimentos estão sendo aplicados à correção dos dados;*
4. *informação sobre qual a data prevista para a apresentação dos dados;*
5. *o envio dos dados originais, sem as correções realizadas posteriormente.*

Na justificação apresentada, o autor da proposição argumenta que os balanços anuais do serviço *Disque Direitos Humanos* ou *Disque 100* permitem que se constitua série histórica para o acompanhamento anual da luta contra a violência no País e para a formulação de políticas públicas. Assim, revela preocupação com o relatório relativo a 2019, que apresentou ausência de dados referentes a violência praticada por policiais militares. Acrescenta que apenas após ser instado pela imprensa, o Ministério da Mulher, da Família e dos Direitos Humanos disse, em nota, que os dados eram inconsistentes e que precisariam de análise e correção antes de serem dados a público.

Nesse sentido, registrando que as últimas edições do relatório vinham apontando um crescimento bastante expressivo das denúncias de violência policial, conclui que, sem informações, fica prejudicada a elaboração de políticas públicas de enfrentamento às violações, ademais de se ferir o princípio da transparência que rege a administração pública.

II – ANÁLISE

Nos termos da alínea *a* do inciso I do art. 215 do Risf, são dependentes de decisão da Mesa os requerimentos de informação a Ministro de Estado ou a qualquer titular de órgão diretamente subordinado à Presidência da República.

Ademais, a Constituição Federal, no § 2º de seu art. 50, determina que as Mesas da Câmara dos Deputados e do Senado Federal poderão encaminhar pedidos escritos de informações a Ministros de Estado ou a qualquer das pessoas referidas no *caput* daquele artigo, importando em crime de responsabilidade a recusa, ou o não atendimento, no prazo de trinta dias, bem como a prestação de informações falsas.

O Ministério da Mulher, da Família e dos Direitos Humanos é o órgão diretamente subordinado à Presidência da República que pode deter os dados e documentos solicitados nos quesitos listados.

O preceito constitucional é regulamentado pelos arts. 216 e 217 do Risf e pelo Ato da Mesa nº 1, de 31 de janeiro de 2001. Nos termos desse Ato, o requerimento de informações deve ser dirigido a Ministro de Estado ou a titular de órgão diretamente subordinado à Presidência da República (art. 1º, § 1º) e as informações solicitadas deverão ter relação estreita e direta com o assunto que se procura esclarecer (art. 1º, § 2º)

De acordo com essas normas, cabe a este colegiado decidir a respeito da proposição em curso, que se destina ao *esclarecimento de assunto atinente à competência fiscalizadora do Senado*. Ademais, o RQS nº 1.310, de 2020, não contém *pedido de providência, consulta, sugestão, conselho ou interrogação sobre propósito da autoridade a quem se dirige*.

Por fim, registre-se que, caso o Ministério envie documentos ou dados sigilosos, estes deverão ter seu sigilo resguardado, nos termos dos dispositivos regimentais e outras normas aplicáveis, em especial os arts. 20 e 144, I, do RISF, e arts. 13 e 14 do Ato da Mesa nº 1, de 2001.

Conclui-se, portanto, que o Requerimento nº 1.310, de 2020, atende a tais requisitos, motivo pelo qual não há impedimentos constitucionais, regimentais ou regulamentares à sua aprovação.

III – VOTO

Ante o exposto, o voto é pela **aprovação** do Requerimento nº 1.310, de 2020.

Sala da Comissão,

, Presidente

, Relator



SENADO FEDERAL - SECRETARIA DE COMISSÕES⁵

LISTA DE PRESENÇA

Reunião: 2ª Reunião, Ordinária, da CDIR

Data: 07 de Julho de 2021 (Quarta-feira), às 10h

Local: Sala de Audiências da Presidência do Senado Federal

COMISSÃO DIRETORA DO SENADO FEDERAL - CDIR

TITULARES	SUPLENTEs
Rodrigo Pacheco (DEM)	1. Jorginho Mello (PL)
Veneziano Vital do Rêgo (MDB) <i>Veneziano Vital do Rêgo</i>	2. Luiz do Carmo (MDB)
Romário (PL) <i>Romário</i>	3. Eliziane Gama (CIDADANIA)
Irajá (PSD) <i>Irajá</i>	4. Zequinha Marinho (PSC) <i>Zequinha Marinho</i>
Elmano Férrer (PP)	
Rogério Carvalho (PT) <i>Rogério Carvalho</i>	
Weverton (PDT)	



SENADO FEDERAL SECRETARIA DE COMISSÕES
LISTA DE PRESENÇA

Reunião: 2ª Reunião, Ordinária, da CDIR

Data: 07 de Julho de 2021 (Quarta-feira), às 10h

Local: Sala de Audiências da Presidência do Senado Federal

NÃO MEMBROS DA COMISSÃO

NOME	ASSINATURA

DECISÃO DA COMISSÃO

(RQS 1310/2020)

EM SUA 2ª REUNIÃO, NO DIA 07.07.2021, A COMISSÃO DIRETORA DO SENADO FEDERAL DEFERIU O PRESENTE REQUERIMENTO, NOS TERMOS DO RELATÓRIO.

07 de Julho de 2021

Senador RODRIGO PACHECO

Presidente da Comissão Diretora do Senado Federal



2359165

00135.215523/2021-66



MINISTÉRIO DA MULHER, DA FAMÍLIA E DOS DIREITOS HUMANOS
Ministério da Mulher, da Família e dos Direitos Humanos
Ouvidoria Nacional de Direitos Humanos

OFÍCIO N.º 565/2021/ONDH/MMFDH

Brasília, 19 de julho de 2021.

À Senhora
Elizabeth Domingos Carneiro
Chefe da Assessoria Parlamentar
Ministério da Mulher, da Família e dos Direitos Humanos

Assunto: Requerimento de Informação nº 1.310/2020. Senado Federal.

1. Atende ao Despacho nº 285/2021/ONDH/MMFDH (2355996) que encaminha o Ofício nº 398 (SF) (2347150), procedente do Senador Rogério Carvalho, na qualidade de Terceiro Secretário no exercício da Primeira-Secretaria do Senado Federal, o Requerimento de Informação nº 1.310/2020 (2347150, p.2), de autoria do Senador Humberto Costa (PT/SE), sobre a exclusão do Relatório Anual do "Disque 100" de dados referentes à violência policial praticada em 2019.
2. Apresenta-se em anexo as informações contidas na Nota Técnica N.º 25/2020/CGDISQUE/ONDH/MMFDH (1238966) que esclarece adequadamente os pontos suscitados no Requerimento de Informação, inclusive os complementos próprios da referida Nota Técnica. O OFÍCIO N.º 179/2020/CGDISQUE/ONDH/MMFDH (1269862) complementou a Nota Técnica de acordo com contido no OFÍCIO n. 00647/2020/CGJ/PRU2R/PGU/AGU (1269175).
3. Na data de 26 de junho de 2020 foi realizada audiência pública *on line* (<https://youtu.be/S85Ovohf3M8>) para divulgação dos dados sobre violência policial por meio das plataformas digitais e redes sociais do Ministério da Mulher, da Família e dos Direitos Humanos, assim como publicados os dados detalhados sobre o tema no sítio eletrônico do [Disque 100 - Dados Abertos](#).

Atenciosamente,

WENDEL BENEVIDES MATOS
Ouvidor Nacional de Direitos Humanos Substituto



Documento assinado eletronicamente por **Wendel Benevides Matos, Ouvidor(a) Nacional de Direitos Humanos, Substituto(a)**, em 20/07/2021, às 11:15, conforme horário oficial de Brasília, com fundamento no § 3º do art. 4º do Decreto nº 10.543, de 13 de novembro de 2020.





A autenticidade deste documento pode ser conferida no site <https://sei.mdh.gov.br/autenticidade>, informando o código verificador **2359165** e o código CRC **78A733E1**.

Referência: Caso responda este ofício, indicar expressamente o Processo nº 00135.215523/2021-66 SEI nº 2359165

Esplanada dos Ministérios, Bloco A, 9º Andar - Zona Cívica-Administrativa

CEP 70054-906 - Brasília/DF - <http://www.mdh.gov.br> - E-mail para resposta: protocologeral@mdh.gov.br



1238966



90790.000644/2020-93



MINISTÉRIO DA MULHER, DA FAMÍLIA E DOS DIREITOS HUMANOS
Ministério da Mulher, da Família e dos Direitos Humanos
Ouvidoria Nacional de Direitos Humanos

Nota Técnica N.º 25/2020/CGDISQUE/ONDH/MMFDH

INTERESSADO(S): Ministério da Mulher, da Família e dos Direitos Humanos

1. **ASSUNTO**

Trata-se de Nota Técnica voltada a esclarecer dúvidas suscitadas acerca dos motivos que "levaram à não publicação", no Balanço (Relatório) do Disque Direitos Humanos - Disque 100, referente ao ano de 2019, de dados referentes à espécie **Violência Policial**, conforme vinha sendo publicado em anos anteriores.

2. **REFERÊNCIAS**

Constituição Federal;
Decreto nº 10.174, de 2019;
Lei nº 13.460, de 2017;
Lei nº 12.527, de 2011;
Lei nº 8.429, de 1992; e
Lei nº 4.717, de 1965.

3. **ANÁLISE**

Esta Nota Técnica tem o objetivo de apresentar os esclarecimentos pertinentes acerca do Balanço de 2019 do Disque Direitos Humanos – Disque 100, notadamente naquilo que se refere a publicação dos dados relativos à violações relacionadas à espécie Violência Policial, fato alvo de AÇÃO CIVIL PÚBLICA nº 5004831-76.2020.4.02.5120/RJ, conforme Ofício n. 00519/2020/CGJ/PRU2R/PGU/AGU (1236883).

De início, informa-se que por força do art. 6º, Anexo I, do Decreto nº 10.174, de 13 de dezembro de 2019, compete à Ouvidoria Nacional de Direitos Humanos - ONDH, receber, examinar e encaminhar denúncias e reclamações sobre violações de Direitos Humanos. Nesse sentido, a ONDH mantém canais permanentes de atendimento à população, que pode denunciar violações sofridas, sabidas ou presenciadas.

O tridígito **LIGUE 180** é dedicado a receber denúncias de violência contra mulher e o **DISQUE 100**, também conhecido como Disque Direitos Humanos, recebe denúncias de violações sofridas pelos demais grupos vulneráveis, tais como crianças e adolescentes, idosos, pessoas com deficiências, pessoas em situação de rua, pessoas em restrição de liberdade, comunidade LGBTI, etc.

O serviço de atendimento ainda dispõe de Site (<https://ouvidoria.mdh.gov.br/>) e aplicativo (**Direitos Humanos Brasil**), para realização de registros eletrônicos. Nesses canais citados, aplicativo e página web, o cidadão pode realizar diretamente o registro da sua denúncia ou mesmo fazê-lo por meio de um chat, que promove a interação do denunciante com um atendente humano.

Ademais, aponta-se que as pessoas surdas podem ser atendidas em LIBRAS, através de videochamada igualmente recepcionada por atendente humano.

Assim, informa-se que toda a estrutura de canais supracitada são ferramentas de atendimento do **Sistema Integrado Nacional de Direitos Humanos – SINDH**.

Tradicionalmente, desde ano de 2011, a Ouvidoria Nacional de Direitos Humanos tem publicado relatórios estatísticos baseados nos registros realizados por seus canais de atendimento. Chamados de BALANÇOS ANUAIS, os referidos relatórios oferecem a representação, em números, das denúncias de violações de direitos humanos inseridas nos canais de atendimento supracitados.

Entre 2011 a 2014, o teor dos relatórios consistiam unicamente na apresentação de planilhas contendo o quantitativo de denúncias, com a realização de cruzamentos por grupos de violação.

Em 2015, o relatório passou a conter um balanço analítico das denúncias registradas no período.

Em 2016, o balanço anual publicado adotou o modelo de apresentação de planilha de dados.

Entre 2017 a 2019, optou-se novamente pela publicação de balanços analíticos.

Isto posto, observa-se que o Relatório de 2019 do Disque Direitos Humanos teve sua construção norteadas nos elementos históricos comuns, apresentando de forma simétrica aos dados agregados de denúncias em todos os grupos vulneráveis acolhidos no canal de atendimento do Disque 100. Importante destacar que, como visto, nem sempre foi regra a publicação de balanços analíticos referentes aos dados de violações de direitos humanos.

3.1. **DAS DEFINIÇÕES UTILIZADAS NO REGISTRO DA DENÚNCIA DE VIOLAÇÃO**

Os registros de denúncia de violação são congregados por **GRUPOS DE VIOLAÇÃO**, como são chamados os grupos vulneráveis protegidos pelas políticas de Direitos Humanos.

Nos relatórios divulgados entre 2011 a 2014, foram utilizados 06 (seis) grandes grupos de violação (grupos vulneráveis). A partir de 2015, este rol foi acrescido para 09 (nove) grupos, a saber:

1. CRIANÇAS E ADOLESCENTES;
2. PESSOA IDOSA;
3. PESSOAS COM DEFICIÊNCIA;
4. POPULAÇÃO EM SITUAÇÃO DE RUA;
5. LGBT;
6. IGUALDADE RACIAL;
7. VIOLÊNCIA CONTRA A MULHER;
8. PESSOAS EM RESTRIÇÃO DE LIBERDADE; e
9. OUTROS.

Exemplificando, no Grupo de Violação Crianças e Adolescentes são registradas todas aquelas denúncias em que a **vítima** é uma criança ou adolescente; quando se trata de **vítima** idosa, o registro ocorre no Grupo de Violação Pessoa Idosa. Caso a vítima não se enquadre em um dos grupos específicos, a denúncia é registrada no Grupo de Violação **Outros**.

Por sua vez, os fatos denunciados são classificados nos gêneros (categorias) de violações de Direitos Humanos. Neste aspecto, o antigo sistema usado para registro (SONDHA) apresentava 15 (quinze) gêneros, a saber:

1. ABUSO FINANCEIRO E ECONÔMICO/ VIOLÊNCIA PATRIMONIAL;
2. DIREITO À MEMÓRIA E À VERDADE;
3. DISCRIMINAÇÃO;
4. EXPLORAÇÃO DO TRABALHO INFANTIL;
5. FALTA DE ACESSIBILIDADE AO MEIO FÍSICO (EDIFICAÇÕES OU VEÍCULOS);
6. NEGLIGÊNCIA;
7. OUTRA FALTA DE ACESSIBILIDADE;
8. OUTRAS VIOLAÇÕES / OUTROS ASSUNTOS RELACIONADOS A DIREITOS HUMANOS;
9. TORTURA E OUTROS TRATAMENTOS OU PENAS CRUÉIS, DESUMANOS OU DEGRADANTES;
10. TRABALHO ESCRAVO;
11. TRÁFICO DE PESSOAS;
12. VIOLÊNCIA FÍSICA;
13. VIOLÊNCIA INSTITUCIONAL;
14. VIOLÊNCIA PSICOLÓGICA;
15. VIOLÊNCIA SEXUAL.

Cada um desses gêneros (categorias) possuía subdivisões de espécies de violações (ou marcadores como o sistema assim definia), que totalizavam 162 (cento e sessenta e duas) violações de direitos humanos passíveis de registro.

Como exemplo temos o Grupo de Violação Pessoas em Restrição de Liberdade, ponto 3.7 (fls. 41) do Balanço 2018. Nesse grupo estão demonstradas todas as denúncias registradas em que as vítimas eram pessoas em restrição de liberdade. Sendo abordado inicialmente os números gerais desse grupo, considerando os gêneros de violações (como, por exemplo, os números de violações de Violência Institucional; Violência Física; Negligência; etc).

Seguindo o mesmo exemplo, verifica-se números relativos à **Violência Institucional**. No ponto, confira-se o conceito de **Violência Institucional**:

Vale esclarecer que, a **violência institucional** possui os seguintes marcadores no sistema SONDHA: assédio moral; assédio sexual; ausência de acesso a serviços; demora excessiva ou desídia no atendimento; desrespeito à prioridade legal; execução sumária; falta de acessibilidade/meio físico; falta de acessibilidade/meios de informação e comunicação; homofobia institucional; má utilização de bem público; omissão; outros; prisão ilegal; recusa de atendimento; superlotação de presídio/de unidades de privação de liberdade, de unidade de custódia e de outras instituições e **violência policial** [\[1\]](#) (grifo nosso)

A **Violência Policial** é tida como uma das espécies da categoria Violência Institucional. Vejamos o conceito de Violência Institucional descrito no ponto 4.1 (fls. 58) do mesmo documento, *in verbis*:

A **violência institucional** é praticada nas instituições prestadoras de serviços por agentes públicos ou não. Em muitos casos, essas violações são perpetradas seja por comissão ou omissão de pessoas que deveriam proteger, cuidar, reparar danos às vítimas como crianças, mulheres, idosos, pessoas com deficiência etc.

No item 3.8 (pag. 48) do Balanço 2018 temos no Grupo de Violações – Outros (Outras Violações), o seguinte:

No respectivo módulo, registra-se as seguintes situações de violações: trabalho escravo, tráfico de pessoas, violência policial, violência contra policiais, tortura, conflitos agrários, conflitos fundiários urbanos, xenofobia, apologia e incitação ao crime contra vida, intolerância religiosa, neonazismo, violência contra comunicadores sociais, dentre outras violações, que serão apresentados em números absolutos

A questão-exemplo envolvendo a violência institucional e policial no Balanço Anual 2018 foi apresentada tão somente para uma compreensão dos conceitos de Grupo de Violações, categoria e espécie de violações, módulo e marcadores, entretanto, não por coincidência, será explorado para o debate de mérito do que foi questionado.

3.2. HISTÓRICO DE APRESENTAÇÃO DOS DADOS E BALANÇO

Os Balanços Anuais apresentados são construídos tendo por base as planilhas de dados extraídas do sistema de registro. As planilhas são divididas por Grupos de Violações (grupos vulneráveis) e servem de lastro para a apresentação gráfica e analítica dos dados apurados. As planilhas utilizadas são (e estão) disponibilizadas no site do Ministério da Mulher, da Família e dos Direitos Humanos [\[2\]](#).

Disque 100 - Ano 2018 - Tipo de Violação por UF, por tipo de violação de Pessoas em Restrição de Liberdade															
UF	ABUSO FINANCEIRO E ECONÔMICO/ VIOLÊNCIA PATRIMONIAL	DIREITO À MEMÓRIA E À VERDADE	DISCRIMINAÇÃO	EXPLORAÇÃO DO TRABALHO INFANTIL	FALTA DE ACESSIBILIDADE AO MEIO FÍSICO(EDIFICAÇÕES OU VEÍCULOS)	NEGLIGÊNCIA	OUTRAS VIOLAÇÕES / OUTROS ASSUNTOS RELACIONADOS A DIREITOS HUMANOS	TORTURA E OUTROS TRATAMENTOS OU PENAS CRUÉIS, DESUMANOS OU DEGRADANTES	TRÁFICO DE PESSOAS	VIOLÊNCIA FÍSICA	VIOLÊNCIA INSTITUCIONAL	VIOLÊNCIA PSICOLÓGICA	VIOLÊNCIA SEXUAL	TOTAL	%
AC						5		1		5	8	5		24	0,20%
AL	2					14		2		12	26	11	1	68	0,55%
AM	2		1			36		1		24	44	16	1	125	1,02%
AP						2		1		3	4	1		11	0,09%
BA	4		2			71	1	2		49	80	41	2	252	2,05%
CE			1			181		15		146	209	86	4	642	5,23%
DF			2			104	2	8		65	116	55		352	2,87%
ES						160	1	8		124	179	85	2	559	4,56%
GO	7					152		10		106	168	82	1	526	4,29%
MA						29		3		23	31	14	1	101	0,82%
MG	20		4			544	4	29		387	613	318	2	1921	15,66%
MS	1		1			59	3	4		27	77	30		202	1,65%
MT	3					47	1	3		30	56	24		164	1,34%
PA						45		2		29	61	16		153	1,25%
PB	3					48		1		31	48	25	3	159	1,30%
PE	6					93		5		59	112	50	2	327	2,67%
PI	3					21		2		15	26	13		80	0,65%
PR			1			102	1	4		44	106	48	4	312	2,54%
RJ			2			331		5		126	367	128	3	978	7,97%
RN						127		5		112	128	92	1	469	3,82%
RO						23				17	28	17		87	0,71%
RR	1					10		1		5	7	1		25	0,20%
Tipo de Violação Negligência - Violações Violência Física - Violações Violência Psicológica-Violações Abuso Financeiro - Violações Perfil das vítimas-Mês															

A figura acima é o espelho de parte de uma planilha relativa ao Grupo de Violações Pessoas em Restrição de Liberdade. A aba em evidência mostra os tipos ou categoria de violações. As abas seguintes, de cor amarela, trazem detalhamento quantitativo de algumas categorias de violações e que não são necessariamente repetidas nas demais planilhas dos demais Grupos, conforme pode ser visto na planilha abaixo, que trata do Grupo de Violações Pessoas em Situação de Rua. Nota-se que as categorias detalhadas são distintas:

Disque 100 - Ano 2018 - Violações de Viol. Institucional em População Situação de Rua, por UF																
UF	ABUSO DE AUTORIDADE	ASSÉDIO MORAL	ASSEDIO SEXUAL	AUSÊNCIA DE ACESSO A SERVIÇOS	DEMORA EXCESSIVA OU DESÍDIA NO ATENDIMENTO	DESRESPEITO À PRIORIDADE LEGAL	EXECUÇÃO SUMÁRIA	FALTA DE ACESSIBILIDAD E /MEIO FÍSICO	FALTA DE ACESSIBILIDADE /MEIOS DE INFORMAÇÃO E COMUNICAÇÃO	HOMOFOBIA INSTITUCIONAL	OUTROS	PRISÃO ILEGAL	RECUSA DE ATENDIMENTO	SUPERLOTAÇÃO DE PRESÍDIO / DE UNIDADES DE PRIVAÇÃO DE LIBERDADE, DE UNIDADES DE CUSTÓDIA E DE OUTRAS INSTITUIÇÕES	VIOLÊNCIA POLICIAL	TOTAL
AC																0
AM	1			1		1					1				2	6
AL																0
AP																0
BA	2			1	1	2					5		1		1	13
CE	3	1		2		1					1				1	9
DF	1			2	1	1			1		4		1			11
ES	1				1			1			3					6
GO	4	1		1		1					2				2	11
MA				1						1			1			3
MG	7	3		11	3	5					13		3			45
MS				1												1
MT																0
PA				1									1			2
PB													1			1
PE	1		1	1				1					1		1	6
PI											1		1			2
PR	6			3	4						10		3		4	30
RJ	4		1								6		2		1	20
RN	1				1						1				1	5
RO																0
RR																0
▶ ... Tipo de violação UF Violação Psicológica-Violação Violência Física-Violação Violência Instituci. - Violação Discriminação-Violação Negligência-Viola ... (+) : ◀																

Via de regra, os balanços até 2018 traziam uma divisão em Grupos de Violações (grupos vulneráveis), onde eram apresentados os dados com base nos gêneros das violações, conforme explicado acima quando usou-se o Grupo Pessoas em Restrição de Liberdade, ao que foi apresentado números gerais e locais das violações e perfil das vítimas e suspeitos. Em um segundo momento e sem nenhum rigor metodológico ou técnico, abordava-se mais detalhadamente algumas dessas violações em suas espécies, dentro de cada grupo de violação. A escolha se dava a partir do enfoque que se pretendia dar a determinada espécie de violação específica. A escolha do gestor partia de sua própria visão da violação, por vezes sem justificativa.

Nesse contexto, a informação sobre Violência Institucional e o detalhamento das suas espécies, dentre elas a Violência Policial, só é apresentada nas planilhas que dizem respeito aos Grupos de Violação: Pessoa em Situação de Rua, Igualdade Racial e Outros. Ou seja, não é apresentado qualquer dado sobre **violência policial** em relação aos demais grupos.

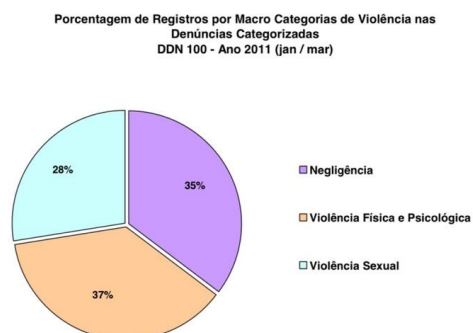
Pois bem, resta que há um bloco comum ao conteúdo histórico dos relatórios anuais do Disque Direitos Humanos, inclusive se evidenciará nos subtópicos seguintes. Este bloco comum pode ser resumido como sendo: **os dados gerais de atendimentos e os registros de denúncias por grupo vulnerável**, este último apresentado em categorias (gênero) da violação, além de um resumo do perfil da vítima (sexo, faixa etária e raça/cor).

Verifica-se, ainda, que há distinções evidentes na análise histórica de apresentação dos relatórios anuais a partir da inserção ou exclusão de temáticas ao sabor do gestor da ocasião.

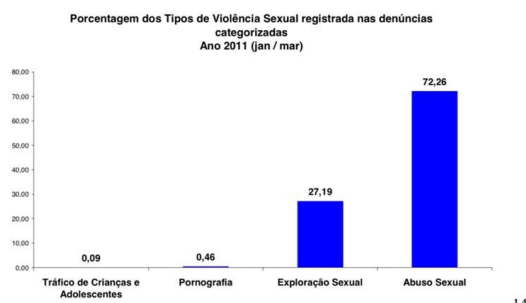
3.3. BALANÇO ENTRE 2011 a 2014

O Relatório Disque Direitos Humanos apresentado em 2011 concentrou-se no módulo de Crianças e Adolescentes, publicando dados gerais e as principais categorias de violações: Negligência, Violência Física e Psicológica e Violência Sexual. Neste relatório foram apresentados apenas os dados das espécies de Violência Sexual, como pode se verificar pela figura a seguir, extraída do Relatório Anual (1238969).

Considerando as três macro categorias de violência, o gráfico abaixo apresenta o percentual de registros dos três tipos de violência: física e psicológica (37%), sexual (28%) e negligência (35%), em 2011.



O gráfico abaixo apresenta o percentual de registros dos tipos de **violência sexual** nas denúncias em 2011. A macro categoria violência sexual está subdividida em outras subcategorias: exploração sexual; tráfico de criança e/ou adolescentes para fins de exploração sexual, pornografia e abuso sexual; conforme revisão de categorias realizada em 2007 no serviço.



Entre 2011 a 2014, não foram apresentados nos balanços os gráficos analíticos, apenas dados em tabelas estáticas para os demais grupos de violações.

3.4. BALANÇO DE 2015

O Balanço Anual da Ouvidoria Nacional de Direitos Humanos do ano de 2015 realizou a apresentação dos dados gerais de atendimentos e breve caracterização das denúncias registradas por grupo vulnerável, descrevendo as violações a partir do seu gênero (categoria) e o perfil da vítima por sexo, faixa etária e

raça/cor. Neste balanço são descritos apenas os macrodados agregados de violência policial em categoria de Outras Violações sem qualquer detalhamento, de acordo com a imagem abaixo.

OUTRAS VIOLAÇÕES

Nos últimos anos o Brasil viveu avanços importantes para a pauta dos direitos humanos, porém a atual conjuntura nacional e internacional tem implicado aos direitos humanos, fundamentais e civis, uma série de fatores que implicam em aumento das violações de direitos ainda que hoje a população brasileira tenha muito mais direitos que no passado recente.

Ademais, para este módulo muitas das denúncias tem como porta de entrada os demais canais de atendimento que ampliam a voz do cidadão na Ouvidoria, além do reconhecido Disque 100, assim como a própria Ouvidoria que recebe de movimentos sociais e demais órgãos da rede de direitos humanos, manifestações de possíveis violações de direitos humanos.

Diante deste contexto, observamos o crescimento de determinadas violações sempre estiveram no subgrupo do módulo outras violações mas com o recrudescimento da violência fez-se necessário analisar, conforme exposição abaixo.

Módulo Outros			
CATEGORIA	2014	2015	%
Trabalho Escravo	209	307	47%
Tortura	2.694	1.925	-29%
Violência Policial	1.362	990	-27%
Tráfico de Pessoas	122	121	-1%
Intolerância Religiosa	149	556	273%
Conflito Agrário	203	339	67%
Conflito Fundiário Urbano	12	22	83%
Xenofobia	45	330	633%
Apologia e Incitação ao Crime	47	1.770	3666%
TOTAL	4.843	6.360	31%

No balanço descrito, fez-se referência à violência policial diretamente extraída do Grupo de Violações – Outros[3] (fls. 30). A exemplo do que foi feito nos demais grupos de violações quando se abordou alguma violação específica. A informação apresentada diz respeito tão somente àquele grupo. O relatório leva-nos a entender que há um módulo para registro, independentemente dessa violação específica. Na comparação com 2014, inclusive, indica uma redução de 27% na ocorrência da violação, como sendo apenas relacionadas ao Grupo de Violações Outros. **Em nenhum outro momento do Balanço a violência policial é mencionada.**

3.5. BALANÇO DE 2016

Em 2016 não foi apresentado relatório anual, divulgando-se tão somente as planilhas de dados agregados.

3.6. BALANÇO DE 2017

O Balanço Anual da Ouvidoria 2017[4] apresentou os dados gerais de atendimento e distribuição por grupo vulnerável para, em seguida, resumir os registros de denúncias em gênero de violação e perfil da vítima, por sexo, faixa etária e raça/cor, acrescentando-se os números agregados por relação entre suspeito e vítima e local de ocorrência das violações registradas. Por último, o relatório apresenta os dados gerais de violações de outros grupos e breve descrição das espécies: “violência policial” e “em desfavor de policiais” (pág. 58).

A violência policial novamente aparece no Grupo de Violações Outros, como sendo uma violência específica analisada sob o enfoque do Grupo de Violações (grupo vulnerável) Outros. Entre 2016 e 2017 teria havido aumento nos registros na ordem de 161,11%.

3.7. BALANÇO 2018

O Balanço Anual do Disque Direitos Humanos relativo ao ano de 2018 apresentou os dados gerais de atendimentos e denúncias por grupo vulnerável. Neste relatório são apresentados os números vinculados ao gênero (categorias) das violações em todos os grupos e sucinto perfil da vítima por sexo, faixa etária e raça/cor. Foram ainda explorados os dados de denúncias dentro do gênero de violência sexual, no grupo de crianças e adolescentes e de violência policial e contra policiais, no grupo violações de outras.

No Balanço 2018, no Grupo de Violações – Pessoas em Restrição de Liberdade, ponto 3.7 (fls. 41), há um subcapítulo denominado **Violência Institucional**. Destaca-se que a **Violência Policial** é uma subespécie desta violação. Ainda no Relatório/Balanço de 2018, no item 3.8 (pag. 48), temos no Grupo de Violações – Outros (Outras Violações), com a seguinte introdução seguinte:

No respectivo módulo, registra-se as seguintes situações de violações: trabalho escravo, tráfico de pessoas, **violência policial**, violência contra policiais, tortura, conflitos agrários, conflitos fundiários urbanos, xenofobia, apologia e incitação ao crime contra vida, intolerância religiosa, neonazismo, violência contra comunicadores sociais, dentre outras violações, que serão apresentados em números absolutos.

3.8. CONSTRUÇÃO DO BALANÇO ANUAL DE 2019

O Relatório 2019 do Disque Direitos Humanos teve sua construção norteada nos elementos históricos comuns aos outros balanços, apresentando de forma simétrica os dados agregados de denúncias em todos os grupos vulneráveis acolhidos no canal de atendimento do Disque 100.

Esta simetria é demonstrada na análise do relatório com apresentação integral dos dados agregados de todos os grupos vulneráveis em mais de uma centena de tabelas detalhadas. Os dados são apresentados em múltiplas dimensões, tais como: por estado, por taxa de habitantes, por gênero de violação, por local de ocorrência, por relação entre suspeito e vítima.

Neste relatório foram apresentados de forma equânime os perfis da vítima e do suspeito nas dimensões de sexo biológico, faixa etária por sexo, escolaridade e raça/cor. Todas as mais de uma centena de figuras de apresentação dos dados carregam o mesmo padrão lógico/visual, sem distinção de relevância entre os grupos vulneráveis ou os gêneros de violações descritos no relatório.

O relatório trouxe ainda os dados dos atendimentos gerais em mais detalhes que os relatórios anteriores, evidenciando-se como mais um instrumento de transparência para a sociedade. Fica demonstrada a preocupação com o rigor técnico, pois são apresentados dados detalhados que comprovam a melhoria considerável da qualidade do serviço do Disque 100, inclusive pela redução de seus custos (pags. 16 a 19).

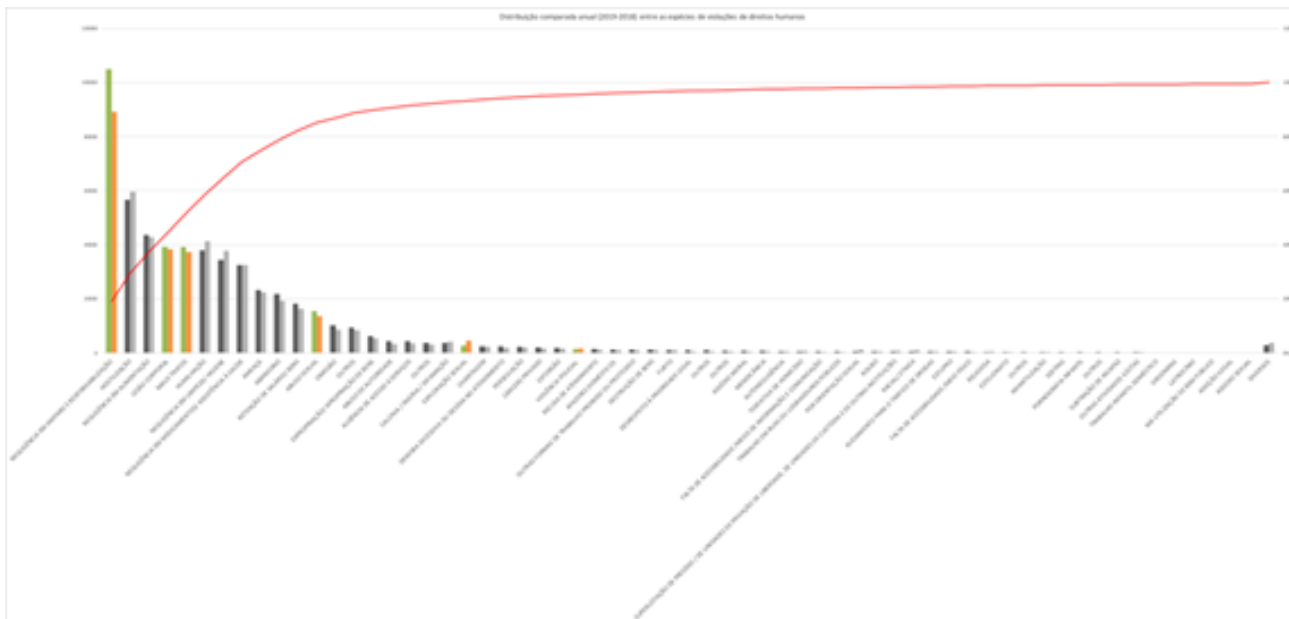
A busca pela qualidade da operação do atendimento reflete a importância máxima conferida aos direitos humanos uma vez que foi garantido, no ano de 2019, o efetivo acesso ao cidadão à real possibilidade de se concretizar uma denúncia de violação de direitos humanos. Fato comprovado pelo crescimento de 15,4% no total de denúncias registradas (p. 23).

3.8.1. DOS DADOS POR VIOLAÇÃO (ESPÉCIE)

O Relatório 2019 do Disque Direitos Humanos trata-se de uma publicação resumida, em certa medida, do universo de dados apresentados pelo Disque 100. As planilhas segmentadas agregam-se ao conjunto de transparência informacional do serviço prestado no Disque 100. Estas planilhas encontram-se regularmente publicadas semestralmente no sítio eletrônico do Ministério da Mulher, da Família e dos Direitos Humanos (<https://www.gov.br/mdh/pt-br/aceso-a-informacao/ouvidoria/balanco-disque-100>), facilmente acessível por todos os interessados.

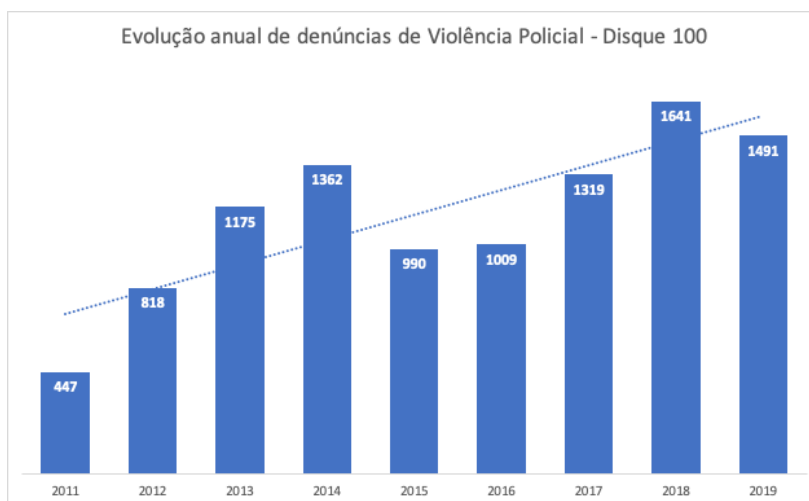
As planilhas são produzidas em tempo distinto daquele de divulgação do Relatório Anual, isto pois essas contêm microdados agregados com nível de detalhamento superior àquele disponível na publicação eletrônica. Assim, o prazo estimado de disponibilidade das planilhas atualizadas até dezembro de 2019 estava contido até o fim do primeiro semestre do ano. Desta forma as planilhas foram concluídas apenas neste mês de junho e será cumprido o prazo de publicação no sítio eletrônico até 30 de junho de 2020.

Neste ano, a gestão do Disque Direitos Humanos buscou apresentar dado complementar ao costumeiramente divulgado, incluindo planilha contendo os números agregados de violações em espécie por grupo vulnerável e totalizadas. Foram registradas denúncias com uma distribuição de 134 espécies de violações de direitos humanos distintas, sendo verificada uma média de 3,5 violações por denúncia. A figura abaixo permite avaliar que as 25 primeiras espécies de violações de direitos humanos representam 95% do total registrado. A tabela seguinte apresenta os dados da figura em detalhe.

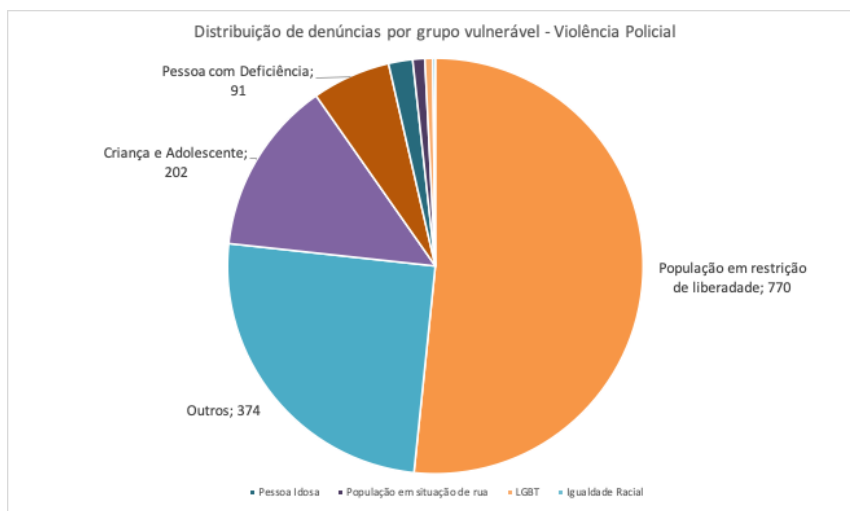


TIPO DE VIOLAÇÃO	VIOLAÇÃO	2019	2018	%	PARETO
NEGLIGÊNCIA	NEGLIGÊNCIA EM AMPARO E RESPONSABILIZAÇÃO	104918	89272	18%	19%
VIOLÊNCIA PSICOLÓGICA	HOSTILIZAÇÃO	56572	59617	-5%	29%
NEGLIGÊNCIA	NEGLIGÊNCIA EM ALIMENTAÇÃO	43567	42881	2%	37%
VIOLÊNCIA FÍSICA	LESÃO CORPORAL	39274	38401	2%	44%
VIOLÊNCIA FÍSICA	MAUS TRATOS	39145	37336	5%	52%
VIOLÊNCIA PSICOLÓGICA	HUMILHAÇÃO	37930	41296	-8%	59%
NEGLIGÊNCIA	NEGLIGÊNCIA EM LIMPEZA/ HIGIENE	34441	37669	-9%	65%
NEGLIGÊNCIA	NEGLIGÊNCIA EM MEDICAMENTOS/ ASSISTÊNCIA À SAÚDE	32593	32412	1%	71%
VIOLÊNCIA PSICOLÓGICA	AMEAÇA	23343	22344	4%	75%
NEGLIGÊNCIA	ABANDONO	21875	19338	13%	79%
ABUSO FINANCEIRO E ECONÔMICO/ VIOLÊNCIA PATRIMONIAL	RETENÇÃO DE SALÁRIO/ BENS	18322	16362	12%	82%
VIOLÊNCIA SEXUAL	ABUSO SEXUAL	15528	13618	14%	85%
VIOLÊNCIA INSTITUCIONAL	OMISSÃO	10161	8492	20%	87%
NEGLIGÊNCIA	OUTROS	9459	8368	13%	89%
ABUSO FINANCEIRO E ECONÔMICO/ VIOLÊNCIA PATRIMONIAL	EXPROPRIAÇÃO/ APROPRIAÇÃO DE BENS	6242	5348	17%	90%
VIOLÊNCIA INSTITUCIONAL	ABUSO DE AUTORIDADE	4409	3326	33%	91%
VIOLÊNCIA INSTITUCIONAL	AUSÊNCIA DE ACESSO A SERVIÇOS	4353	3487	25%	91%
VIOLÊNCIA PSICOLÓGICA	OUTROS	3781	3098	22%	92%
VIOLÊNCIA PSICOLÓGICA	CALÚNIA / INJÚRIA / DIFAMAÇÃO	3671	4250	-14%	93%
VIOLÊNCIA SEXUAL	EXPLORAÇÃO SEXUAL	2690	4562	-41%	93%
VIOLÊNCIA PSICOLÓGICA	CHANTAGEM	2564	2254	14%	94%
VIOLÊNCIA INSTITUCIONAL	DEMORA EXCESSIVA OU DESÍDIA NO ATENDIMENTO	2488	1797	38%	94%
VIOLÊNCIA PSICOLÓGICA	PERSEGUIÇÃO	2324	2022	15%	95%
VIOLÊNCIA FÍSICA	CÁRCERE PRIVADO	2053	1719	19%	95%
ABUSO FINANCEIRO E ECONÔMICO/ VIOLÊNCIA PATRIMONIAL	EXTORSÃO	1897	1699	12%	95%
VIOLÊNCIA INSTITUCIONAL	VIOLÊNCIA POLICIAL	1491	1641	-9%	96%
VIOLÊNCIA INSTITUCIONAL	RECUSA DE ATENDIMENTO	1463	1190	23%	96%
EXPLORAÇÃO DO TRABALHO INFANTIL	AFAZERES DOMÉSTICOS	1157	1101	5%	96%
EXPLORAÇÃO DO TRABALHO INFANTIL	OUTRAS FORMAS DE TRABALHO PROIBIDO OU PROTEGIDO	1154	1076	7%	96%
ABUSO FINANCEIRO E ECONÔMICO/ VIOLÊNCIA PATRIMONIAL	DESTRUIÇÃO DE BENS	1123	1091	3%	96%
DEMAIS GÊNEROS	DEMAIS ESPÉCIES	19390	18956	2%	100%
TOTAL		549378	526023	4%	

A espécie de violência policial é a vigésima sexta com maior incidência em denúncias, presente em um total de 1.491 denúncias, o que representa 0,3% do total de espécies de violações registradas ao longo de 2019 e em 0,9% do total de denúncias. O número absoluto verificado apresentou uma redução de 9% comparado ao ano de 2018, indicando uma reversão na tendência histórica de crescimento, mas com número ainda superior aos anos anteriores, excluído o ano de 2018.



As planilhas detalhadas publicadas, contudo, registram a espécie de violência policial restrita apenas ao Grupo de Violação Outros e não retratam a realidade numérica dos registros da espécie em análise. A violência policial encontra-se distribuída em todos os grupos vulneráveis segmentados nos registros, conforme pode-se verificar na figura abaixo. O registro desta espécie nos demais grupos se apresenta no gênero de violação de Violência Institucional.



Da mesma forma do detalhamento visto acima para a Violência Policial, há pelo menos 25 outras espécies de violações que carecem do mesmo estudo, mais aprofundado, para subsidiar os gestores públicos na formulação de políticas públicas de maior impacto e resultado para população, por essa razão houve a preocupação de inclusão da planilha de violações em espécie total e por grupo vulnerável no ano de 2019, acrescida às planilhas divulgadas historicamente.

Lembramos que as planilhas historicamente publicadas nunca trouxeram essas informações, sempre abordando a questão da violência policial no Grupo de Violações Outros, e ainda, os dados de 2018 foram publicados parcialmente, o que gerou a dúvida quando da confecção do Relatório de 2019. Esse entendimento não se aplica tão somente à Violência Policial, mas também a todas as outras espécies de violações.

3.9. DA APRESENTAÇÃO DO BALANÇO 2019 E A VIOLÊNCIA POLICIAL

Para elaborar o balanço 2019 a equipe da ONDH procurou referências no Balanço Anual 2018, até pela necessidade de realizar comparativos e apontar tendências. Por outro lado, é de vital importância que se entenda que o microdado **violência policial** está inserido no recorte VIOLÊNCIA INSTITUCIONAL e está incluso no Balanço Anual 2019. Esses dados encontram-se nas tabelas 8, 12, 41, 59, 80 e 81, sendo também, tal recorte, de violência institucional, descrito com mais elementos para grupo de População em restrição de liberdade (págs. 137 a 153), isto pois, se refere ao gênero de violação recorrente em 86% das denúncias neste grupo, de acordo com tabelas 7 e 80.

Ocorre que ao analisar o relatório em si e ao comparar os microdados de espécies do Relatório com a planilhas também publicadas que são os lastros dos relatórios, não encontrou-se a segurança necessária para a garantia da veracidade dos dados, muito menos, base de comparação, tal qual vem-se demonstrando ao longo desta Nota Técnica.

Conforme se demonstrou, houve em 2019 uma coerência científica que norteasse a análise dos dados, especialmente em sua apresentação. No Relatório 2018, por exemplo, constam **1.647** registros de denúncias de violência policial (Tabela 9, pag. 52)[5]. Tais dados foram registradas no **Grupo de Violações Outros**. Ocorre que ao analisar a planilha publicada no site do MMFDH, que dá sustentação ao Balanço, encontramos o número de 464 registros (anexo SEI nº 1233392). Além do mais, diante dos conceitos de violência policial e violência institucional claramente confundidos, não havia segurança suficiente para a afirmação da correção dos dados.

O esclarecimento dos dados foi buscado junto aos relatórios do Sistema de Ouvidoria Nacional de Direitos Humanos – SONDDH, onde foi encontrada confusão ainda maior. A espécie de violência policial, por exemplo, no ano de 2018 para Outros Grupos de violações, foi registrada em 1.053 denúncias e em 3.184 denúncias no somatório de todos os grupos (1238968), conforme se vê nas figuras abaixo. Completamente divergente dos dados apresentados no relatório anual 2018, já divulgado e distinto das planilhas de trabalho para o balanço de 2019.

VIOLÊNCIA INSTITUCIONAL	1053	7,39
VIOLÊNCIA POLICIAL		
VIOLÊNCIA INSTITUCIONAL	3184	0,31
VIOLÊNCIA POLICIAL		

Diante disso, restou dúvida quanto a consistência dos dados apresentados nos Balanços de 2015, 2017 e 2018 (O dado de violência policial indicado no Grupo de Violações Outros, estaria considerando a violência nos demais grupos?). **Diante da inexistência de uma resposta imediata, decidiu-se pela investigação aprofundada para posterior divulgação dos dados fidedignos.** Em tese, sem maiores considerações, esse foi o real motivo pela não divulgação dos dados de violência policial no balanço de 2019, sem que antes se pudesse analisar criteriosamente essas informações apresentadas nas planilhas.

Contudo, **diante da pandemia de COVID-19** ter se alastrado em território nacional em março de 2020, justamente no final do período de estabilização dos novos sistemas e central de atendimento, **resultou na necessidade de adoção de medidas em caráter de urgência e emergência voltadas para a garantia de prestação dos serviços ao cidadão**, mesmo com todas as restrições de isolamento social adotadas. Toda a operação da Central de Atendimento foi migrada para trabalho remoto, o que exigiu a adoção de esforços inicialmente não previstos, como por exemplo, dotação de computadores e internet nas residências dos funcionários (essa movimentação foi realizada pela empresa contratada sob a coordenação da Ouvidoria Nacional de Direitos Humanos). A despeito dos percalços superacionados, o atendimento manteve-se com taxas superiores a 90% de atendimento em menos de 30 segundos, permitindo ao cidadão o acesso aos serviços do Disque 100 e Ligue 180.

Decorrente da experiência de outros países que implementaram medidas de isolamento social e experimentaram elevação em índices de violência doméstica, contra a mulher, idosos e crianças e adolescentes, o empenho máximo voltou-se para disponibilidade de novos canais de acesso para denúncias mesmo em situações de co-habitação constante entre vítimas e suspeitos de agressões. Algumas funcionalidades programadas para o segundo semestre e que facilitam o acesso do cidadão aos meios de denúncias tiveram que ser priorizadas e antecipadas em virtude desse novo cenário. Assim, foram habilitados o Aplicativo Direitos Humanos Brasil e o portal de denúncias (ouvidoria.mdh.gov.br), além da possibilidade de acesso ao atendimento via chat e acessibilidade para chamadas por vídeo com intérprete de LIBRAS. Por fim, e encontra-se em via de divulgação o atendimento por aplicativos de mensagens e redes sociais.

Já no mês de abril os órgãos governamentais de todas as esferas, associações, conselhos de proteção, pesquisadores, organizações da sociedade civil, questionavam diariamente e aguardavam a publicação de dados do Balanço 2019. Diante disso, a Ouvidoria Nacional de Direitos Humanos decidiu realizar um esforço de direcionamento de suas forças para a publicação dos dados.

Soma-se a essas informações, com o fenômeno COVID-19, um aumento significativo do número de denúncias de violações de direitos humanos nos Canais dessa Ouvidoria, com destaque para 36,5% no Ligue 180 e 47% no Disque 100 no mês de abril de 2020 (coincidindo com o período de "confinamento", no qual o agressor(a) e a vítima passaram a co-habitar durante um período muito extenso o mesmo ambiente), o que proporcionou uma considerável aumento da demanda da Ouvidoria, seja ao que se refere aos mecanismos de atendimento, bem como a necessidade às interações com os demais órgãos de proteção. Destaca-se que nesse mesmo período houve uma redução significativa no número de denúncias contra crianças e adolescentes, contrariando a curva de crescimento dos demais grupos de vulneráveis, o que resultou em um esforço significativo na busca dos motivos, para buscar subsidiar os órgãos pertinente para adoção de políticas públicas de ação imediata para proteção das crianças.

Nesse sentido, em 18/05/2020, diante do Dia Nacional de Combate ao Abuso e à Exploração Sexual de Crianças e Adolescentes, e por solicitação da Secretaria Nacional de Proteção à Criança e Adolescente, a ONDH publicou os dados do Balanço de 2019 do Disque Direitos Humanos com recorte específico para o grupo de Crianças e Adolescentes, sem adentrar especificamente nas espécies das violações, sendo inclusive realizada coletiva virtual na própria data e vídeo disponível no perfil do Ministério na rede social Facebook. O relatório completo do Disque Direitos Humanos foi divulgado em 21/05/2020.

Percebendo um considerável aumento no número de casos de violência contra a mulher no contexto da COVID-19, a ONDH direcionou sua força de trabalho para a apresentação de dados relativos a essa temática do calendário 2019, para acompanhamento e comparação com os dados 2020. O Balanço Anual do Ligue 180 foi publicado em 29/05/2020, sendo realizada coletiva virtual na data e disponível no perfil do Ministério na rede social Facebook.

Passo seguinte à apresentação dos balanços do ano de 2019, do Disque 100 e do Ligue 180, foi o desenvolvimento dos trabalhos para consolidação das planilhas de microdados agregados no formato disponível no sítio eletrônico do Ministério permitindo comparação evolutiva desde 2011, mantendo o detalhamento das espécies das violações registradas no Disque 100 e Ligue 180 como historicamente se desenvolveu.

Ademais, projetando inovação na divulgação dos dados, encontra-se em desenvolvimento o painel interativo, à semelhança daquele disponível para dados de denúncias de direitos humanos durante a pandemia, para apresentação dos dados relativos aos atendimentos e denúncias registradas no primeiro semestre de 2020, com previsão de lançamento no dia 28 de julho de 2020. São ações que demonstram a cristalina e evidente preocupação da Ouvidoria Nacional de Direitos Humanos com a transparência dos dados sobre violações de direitos humanos durante sua gestão.

3.10. DA INEXISTÊNCIA DE ATO ILEGAL, ABUSIVO OU IMORAL

Como já aludido, o art. 6º, Anexo I. do Decreto nº 10.174, de 13 de dezembro de 2019, compete à Ouvidoria Nacional de Direitos Humanos-ONDH, receber, examinar e encaminhar denúncias e reclamações sobre violações de Direitos Humanos. Portanto, não é missão institucional precípua da ONDH o fornecimento ou publicação de dados.

Não há ato legal ou infra legal que estabeleça as regras de publicação de balanço analítico anual dos registros de violações de direitos humanos registrados no banco de dados da ONDH.

A publicação de balanço anual e a análise de tais dados relacionados, faz parte do esforço pela transparência, a colaboração com a pesquisa e a importante sinalização para a produção de políticas públicas e ações governamentais.

Os balanços, até então divulgados, refletiram sempre uma visão da própria gestão pública de momento. Sempre foram realizadas escolhas acerca de quais dados apresentar, na medida de existirem centenas de combinações possíveis. Os dados da espécie de violência policial estiveram nos últimos balanços, porém não estiveram os dados do trabalho escravo infantil, conflitos em terras indígenas, e tantas outras, não menos importantes no contexto de violações.

A ONDH entende seu importante papel e está disposta a cumpri-lo.

Ocorre que a pandemia COVID-19 direcionou todo o esforço da ONDH para o enfrentamento, sendo que em curtíssimo espaço de tempo foi necessário o desenvolvimento de um i) sítio para facilitar o registro de violações por meio da internet por conta das pessoas estarem em casa (ouvidoria.mdh.gov.br/); ii) um aplicativo (Direitos Humanos Brasil) para celular, nas plataformas Android e IOS, para facilitar e viabilizar o atendimento a todos que estão em quarentena, sobretudo jovens e mulheres - ambos contendo acesso via chat e videochamadas em LIBRAS -; iii) um painel com violações relacionadas à COVID para acompanhamento on-line de casos de violação relacionadas à pandemia (dashboard disponível em: <https://ouvidoria.mdh.gov.br/portal/indicadores>); iv) um ACT com o Conselho Nacional do Ministério Público para recebimento e acompanhamento de violações graves à direitos humanos, principalmente promovidos pelo Estado.

Nesse contexto é que mesmo diante de todas as dificuldades relacionadas (confinamento, adaptação ao home-office), é que a ONDH resolveu publicar o Balanço 2019 do Ligue 180, o Balanço Anual do Disque 100 (específico do Grupo de Violação Crianças e Adolescentes) e o Balanço Anual 100 com Dados Gerais por Categoria de Violação, restando para próximo momento o detalhamento de tais dados, o que inclui a espécie de violência policial e outras espécies de violações. Diga-se mais uma vez que tratou-se de um esforço hercúleo tais publicações face o volume de trabalho e de prioridades advindas da pandemia COVID-19.

Por outro lado, a redução de 9% da violação policial deixa evidente a ausência de qualquer má-fé ou interesse em omitir a apresentação de dados referentes a esse tipo de violação. Pelo contrário, os números apresentados confrontam qualquer inferência de que a não publicação dos dados atendeu a "pedido de alguém" ou de reclamação de algum órgão, tal qual faz supor os extratos de solicitação de informação abaixo, e aniquilam o discurso de que havia uma intenção em macular o número.

De: [REDACTED]
Enviado: quarta-feira, 10 de junho de 2020 15:21
Para: imprensa@mdh.gov.br
Assunto: pedido Folha - urgente

Caros,
boa tarde.

Vamos publicar reportagem sobre relatório anual dos direitos humanos publicado agora em maio.

Precisamos saber, por favor, por que não está sendo publicado o item de "violência policial" como ocorreria em anos anteriores?

Precisamos saber, por favor, essa mudança atendeu ao pedido de alguém?

Algum órgão apresentou reclamação sobre isso?

ps: precisamos de uma resposta até as 17h30 desta quarta (10).

[REDACTED]
repórter Folha de S.Paulo

From: [REDACTED]
Sent: Friday, June 12, 2020 1:20:03 PM
To: MDH - Imprensa <imprensa@mdh.gov.br>
Subject: Demanda O GLOBO/Retirada de dados referentes a intolerância religiosa de relatório sobre direitos humanos

Caros (as),

Gostaria que vocês me informassem duas coisas sobre o relatório Disque 100 referente ao ano de 2019:

- 1 - Onde está no relatório de 2019 o quantitativo relativo às denúncias recebidas por intolerância religiosa?
- 2 - Por que os dados sobre intolerância religiosa não aparece no relatório?
- 3 - A retirada desses dados atendeu a algum pedido de autoridade dentro ou fora do governo?
- 4 - Vocês podem, por favor, repassar os dados brutos (antes de avaliação por equipe de estudos) referentes às denúncias pelos seguintes tipos de violação nos anos de 2016, 2017, 2018 e 2019.

Violência ou Discriminação contra a Mulher
Neonazismo
Conflito Agrário
Apologia e Incitação ao Crime contra a Vida
Tráfico de Pessoas
Trabalho Escravo
Intolerância Religiosa
Xenofobia
Conflito Fundiário Urbano
Violência Policial
Violência contra Policial
Tortura

Nosso deadline é urgente.

Att,

[REDACTED]
Repórter
O GLOBO

Como se viu, nunca houve determinação para não apresentação ou retirada de dados relativos à violência policial no Balanço Anual 2019. Pelo contrário, o que se tem buscado é justamente apresentar a informação mais transparente e confiável possível.

Tanto é assim que se pretende lançar, ainda no segundo semestre deste exercício, um painel de acompanhamento diário para todas as violações registradas no Disque 100 e no Ligue 180, a exemplo do que ocorre hoje para as violações relacionadas à COVID-19. Buscar-se-á, com isso, substituir as planilhas parciais hoje publicadas no site do Ministério da Mulher Família e Direitos Humanos.

Reafirmamos que os dados não foram suprimidos. No Balanço Anual de 2019, houve a apresentação dos dados referentes à Violência institucional^[6] (pág. 137), tal como efetuado nas demais descritas no documento. Logo, o que não foi realizado, em sede de paralelismo com as demais Categorias, não havendo, tão somente o detalhamento dos dados relativos às espécies de Violação.

Portanto, observa-se que a violência policial está contida na Categoria Violência Institucional. Entretanto, como já explanado, não havia segurança quanto a presença do mesmo marcador em outros Grupos (nem em 2019, tampouco nos anos anteriores).

3.11. DOS RESULTADOS DA OUVIDORIA NACIONAL DE DIREITOS HUMANOS NA GESTÃO 2019/2020

O empenho inicial da gestão da Ouvidoria focou no atendimento ao cidadão, perseguindo melhorias diretas para a população, com a redução imediata do tempo de atendimento, que passou para número inferior a 11 segundos em média, a otimização dos custos de operação, com redução de 13% do gasto operacional, e aprimoramento dos elementos de coleta das informações das denúncias. São resultados incontestáveis de avanço no primeiro ano de trabalho, restituindo ao cidadão um serviço público que foi recebido sucateado e inoperante. O planejamento das ações para os próximos anos de trabalho contemplou ainda mais melhorias aos serviços prestados.

Foi concretizada a unificação operacional de ambas centrais de atendimento com maior eficiência operacional e redução de custos. O sistema informático de atendimentos e denúncias foi unificado sob uma única taxonomia, permitindo avaliar em conjunto os dados de registros acolhidos tanto pelo Disque 100 como pelo Ligue 180, agora em uma única Central de Atendimento. Somente a unificação das centrais de atendimento resultou em uma economia de R\$ 29 milhões anuais aos cofres públicos. A transição da operação ocorreu em 22 de dezembro de 2019.

As ações da Ouvidoria Nacional durante o período da pandemia se encontram resumidos no infográfico seguinte.



3.12. PROPOSTA DE DIVULGAÇÃO DOS DADOS PARA OS EXERCÍCIOS SUBSEQUENTES

A proposta estabelecida dentro do rol de projetos desenvolvidos pela Ouvidoria Nacional de Direitos Humanos, desde início de sua gestão atual, contempla expressiva alteração no formato de apresentação dos dados de violações de direitos e violência doméstica e família e contra mulher. O objetivo é aprimorar o modelo de divulgação de dados e informações pela disseminação de conhecimento sobre mulher, família e direitos humanos a partir de experiências exitosas em outros segmentos, como por exemplo o Anuário Brasileiro de Segurança Pública, desenvolvido pelo Fórum Brasileiro de Segurança Pública a partir dos dados compilados pelo Ministério da Justiça e Segurança Pública, e também pelo exemplo do PAINEL DE COMPRAS e do PAINEL DE PREÇOS do Ministério da Economia disponível no portal de compras governamentais.

Por um lado, o projeto para o Balanço Anual de 2020 contempla etapa de edital de credenciamento público de especialistas e acadêmicos para produção de artigos a partir dos dados compilados e divulgação de conhecimento produzido para promoção e análise de políticas públicas.

Não obstante, orientados pela Estratégia de Governo Digital e guiados pelo Plano de Dados Abertos do Ministério, já concretizada consulta pública em 11/09/2019, que é o instrumento pelo qual o Ministério da Mulher, da Família e dos Direitos Humanos operacionaliza a Política de Dados Abertos estabelecendo quais serão as estratégias a serem adotadas para abertura, sustentação, monitoramento e fomento ao uso de suas bases.

Ademais, estão sendo produzidas planilhas e painéis interativos disponíveis para acesso a qualquer interessado no sítio eletrônico da Ouvidoria, à semelhança do painel presente atualizado diariamente, que concretizarão mais uma etapa de transparência de dados e informações relativos a direitos humanos no país.

4. CONCLUSÃO - DA PUBLICAÇÃO DOS DADOS RELATIVOS A ESPÉCIE VIOLÊNCIA POLICIAL

Diante da repercussão negativa, envolvendo uma ação que se pretendia positiva, a bem da segurança da informação e melhor serviço público prestado, a Ouvidoria Nacional de Direitos Humanos resolveu publicar sobre a espécie de violência policial, planilha anexa (1238970), somada aos dados dos anos anteriores, abordando especificamente o recorte evidenciado, mesmo não tendo tido tempo hábil para uma análise criteriosa dos dados.

A publicação consta do endereço eletrônico: <https://www.gov.br/mdh/pt-br/acesso-a-informacao/ouvidoria/balanco-disque-100>.

Com efeito, necessário grifar que não se está afirmando que os dados publicados nos Balanços Anuais 2015 a 2018 estão equivocados. O que se assevera é que diante de inconsistências entre os números constantes dos Balanços e as tabelas publicadas e a não apresentação de argumentos nos próprios balanços anteriores que explicassem tais números, e diante dos escassos recursos para uma análise aprofundada, resolveu-se aguardar a conclusão de tais análises para somente então publicar o recorte detalhado em espécie das violações de direitos humanos do balanço.

Também esclarecer, o Balanço Anual 2018 foi publicado pela atual gestão da Ouvidoria Nacional de Direitos Humanos, entretanto com os dados recolhidos e modelo ainda vigentes e deixados pela gestão anterior.

Colocamo-nos à inteira disposição para demais esclarecimentos, assim como sugerimos à senhora Ministra a convocação de uma audiência pública onde os técnicos da Ouvidoria pudessem esclarecer quaisquer outras dúvidas que porventura surgissem.

À consideração superior.

VANDERVALDO GONÇALVES LIMA
Coordenador da Coordenação-Geral de Gestão do Disque de Direitos Humanos

REINALDO LAS CAZAS ERSINZON
Coordenador Geral de Gestão do Disque de Direitos Humanos

5. DOCUMENTOS RELACIONADOS

5.1. Anexo I (SEI nº 1238967) - Relatório Grupo de Violação Outros;

- 5.2. Anexo II (SEI nº 1238968) - Relatório Grupo de Violação Todos;
5.3. Anexo III (SEI nº 1238969) - Relatório Disque 100 - 2011;
5.4. Anexo IV. (SEI nº 1238970) - Planilha Violência Policial.

DESPACHO do Ouvidor Nacional de Direitos Humanos

Aprovo a Nota Técnica N.º 25/2020/CGDISQUE/ONDH/MMFDH (1238966)

Encaminhe-se os autos ao Gabinete da Senhora Ministra para os fins.

FERNANDO CÉSAR PEREIRA FERREIRA
Ouvidor Nacional de Direitos Humanos

[1] Balanço Disque 100 – 2018. (https://www.gov.br/mdh/pt-br/acao-a-informacao/ouvidoria/Disque_Direitos_Humanos.pdf)

[2] https://www.gov.br/mdh/pt-br/acao-a-informacao/ouvidoria/Disque_Direitos_Humanos.pdf

[3] <https://www.gov.br/mdh/pt-br/sdh/noticias/2016/janeiro/CARTILHADIGITALBALANODODISQUE1002015.pdf>

[4] <https://www.gov.br/mdh/pt-br/acao-a-informacao/ouvidoria/dados-disque-100/relatorio-balanco-digital.pdf>

[5] https://www.gov.br/mdh/pt-br/acao-a-informacao/ouvidoria/Disque_Direitos_Humanos.pdf

[6] https://www.gov.br/mdh/pt-br/acao-a-informacao/ouvidoria/Relatorio_Disque_100_2019_.pdf



Documento assinado eletronicamente por **Reinaldo Las Cazas Ersinzon**, Coordenador(a)-Geral de Gestão do Disque Direitos Humanos, em 26/06/2020, às 07:36, conforme o § 1º do art. 6º e art. 10 do Decreto nº 8.539/2015.



Documento assinado eletronicamente por **Vandervaldo Gonçalves Lima**, Coordenador(a) de Atendimento a Violações de Direitos Humanos, em 26/06/2020, às 12:03, conforme o § 1º do art. 6º e art. 10 do Decreto nº 8.539/2015.



Documento assinado eletronicamente por **Fernando César Pereira Ferreira**, Ouvidor(a) Nacional de Direitos Humanos, em 26/06/2020, às 16:02, conforme o § 1º do art. 6º e art. 10 do Decreto nº 8.539/2015.



A autenticidade deste documento pode ser conferida no site <https://sei.mdh.gov.br/autenticidade>, informando o código verificador **1238966** e o código CRC **A97E8409**.

Referência: 90790.000644/2020-93



SEI nº 1238966





Relatórios

Relatório gerencial

Grupo de violação:

Outros

Data:

01/01/2018



até

31/12/2018



Atualizar

Exibir tabelas

+ Quadro geral de ligações*

+ Quadro geral de ligações por estado*

+ Quadro geral de denúncias*

+ Como soube do serviço*

- Quadro geral de tipos de violações

Tipo de violação	Quantidade	%
VIOLÊNCIA INSTITUCIONAL	3859	27,09
ABUSO FINANCEIRO E ECONÔMICO/ VIOLÊNCIA PATRIMONIAL	231	1,62
DISCRIMINAÇÃO	734	5,15
TRABALHO ESCRAVO	678	4,76
DIREITO À MEMÓRIA E À VERDADE	10	0,07
TRÁFICO DE PESSOAS	39	0,27
OUTRAS VIOLAÇÕES / OUTROS ASSUNTOS RELACIONADOS A DIREITOS HUMANOS	701	4,92
NEGLIGÊNCIA	888	6,23
TORTURA E OUTROS TRATAMENTOS OU PENAS CRUÉIS, DESUMANOS OU DEGRADANTES	31	0,22
VIOLÊNCIA PSICOLÓGICA	4806	33,74
VIOLÊNCIA FÍSICA	2173	15,26
VIOLÊNCIA SEXUAL	94	0,66
Total	14244	100%

Quadro geral de violações

Violação	Quantidade	%
ABUSO FINANCEIRO E ECONÔMICO/ VIOLÊNCIA PATRIMONIAL DESTRUIÇÃO DE BENS	68	0,48
ABUSO FINANCEIRO E ECONÔMICO/ VIOLÊNCIA PATRIMONIAL ESTELIONATO	13	0,09
ABUSO FINANCEIRO E ECONÔMICO/ VIOLÊNCIA PATRIMONIAL EXPROPRIAÇÃO/ APROPRIAÇÃO DE BENS	30	0,21
ABUSO FINANCEIRO E ECONÔMICO/ VIOLÊNCIA PATRIMONIAL EXTORSÃO	30	0,21
ABUSO FINANCEIRO E ECONÔMICO/ VIOLÊNCIA PATRIMONIAL FURTO	24	0,17
ABUSO FINANCEIRO E ECONÔMICO/ VIOLÊNCIA PATRIMONIAL OUTROS	12	0,08
ABUSO FINANCEIRO E ECONÔMICO/ VIOLÊNCIA PATRIMONIAL RETENÇÃO DE SALÁRIO/ BENS	35	0,25
ABUSO FINANCEIRO E ECONÔMICO/ VIOLÊNCIA PATRIMONIAL ROUBO	18	0,13
ABUSO FINANCEIRO E ECONÔMICO/ VIOLÊNCIA PATRIMONIAL SUBTRAÇÃO / INVALIDAÇÃO / OCULTAÇÃO DE DOCUMENTOS	1	0,01
DIREITO À MEMÓRIA E À VERDADE INFORMAÇÕES SOBRE FATOS OCORRIDOS DURANTE O PERÍODO DE EXCEÇÃO DE 1964 A 1988	10	0,07
DISCRIMINAÇÃO DE GÊNERO	11	0,08
DISCRIMINAÇÃO DE ORIGEM	114	0,80
DISCRIMINAÇÃO EM VIRTUDE DE COMPLEIÇÃO FÍSICA / ESTÉTICA	12	0,08
DISCRIMINAÇÃO GERACIONAL	2	0,01
DISCRIMINAÇÃO OUTROS	30	0,21
DISCRIMINAÇÃO POR IDENTIDADE DE GÊNERO	1	0,01
DISCRIMINAÇÃO POR ORIENTAÇÃO SEXUAL	6	0,04
DISCRIMINAÇÃO RACIAL/ ETNICA	77	0,54
DISCRIMINAÇÃO RELIGIOSA	427	3,00
DISCRIMINAÇÃO SOCIAL	54	0,38
NEGLIGÊNCIA ABANDONO	30	0,21
NEGLIGÊNCIA AUTONEGLIGÊNCIA	3	0,02
NEGLIGÊNCIA NEGLIGÊNCIA EM ALIMENTAÇÃO	115	0,81
NEGLIGÊNCIA NEGLIGÊNCIA EM AMPARO E RESPONSABILIZAÇÃO	481	3,38
NEGLIGÊNCIA NEGLIGÊNCIA EM LIMPEZA/ HIGIENE	89	0,62
NEGLIGÊNCIA NEGLIGÊNCIA EM MEDICAMENTOS/ ASSISTÊNCIA À SAÚDE	129	0,91
NEGLIGÊNCIA OUTROS	41	0,29
OUTRAS VIOLAÇÕES / OUTROS ASSUNTOS RELACIONADOS A DIREITOS HUMANOS APOLOGIA/ INCITAÇÃO AO CRIME	12	0,08

OUTRAS VIOLAÇÕES / OUTROS ASSUNTOS RELACIONADOS A DIREITOS HUMANOS CONFLITO FUNDIÁRIO	80	0,56
OUTRAS VIOLAÇÕES / OUTROS ASSUNTOS RELACIONADOS A DIREITOS HUMANOS CONFLITOS AGRÁRIOS	79	0,55
OUTRAS VIOLAÇÕES / OUTROS ASSUNTOS RELACIONADOS A DIREITOS HUMANOS CONFLITOS EM TERRAS INDÍGENAS	30	0,21
OUTRAS VIOLAÇÕES / OUTROS ASSUNTOS RELACIONADOS A DIREITOS HUMANOS ELEIÇÕES 2018	194	1,36
OUTRAS VIOLAÇÕES / OUTROS ASSUNTOS RELACIONADOS A DIREITOS HUMANOS GREVE DOS CAMINHONEIROS	23	0,16
OUTRAS VIOLAÇÕES / OUTROS ASSUNTOS RELACIONADOS A DIREITOS HUMANOS INTERVENÇÃO FEDERAL NO ESTADO DO RIO DE JANEIRO	178	1,25
OUTRAS VIOLAÇÕES / OUTROS ASSUNTOS RELACIONADOS A DIREITOS HUMANOS OUTROS	90	0,63
OUTRAS VIOLAÇÕES / OUTROS ASSUNTOS RELACIONADOS A DIREITOS HUMANOS Violência contra comunicadores sociais (jornalistas, radialistas, blogueiros e comunicadores)	15	0,11
TORTURA E OUTROS TRATAMENTOS OU PENAS CRUÉIS, DESUMANOS OU DEGRADANTES TORTURA(AGORA ESPECIFIQUE OS TIPOS DE VIOLÊNCIA)	31	0,22
TRABALHO ESCRAVO CONDIÇÕES DEGRADANTES DE TRABALHO	228	1,60
TRABALHO ESCRAVO IMPOSSIBILIDADE DE DEIXAR O SERVIÇO OU LOCAL DE TRABALHO	140	0,98
TRABALHO ESCRAVO JORNADA EXAUSTIVA DE TRABALHO	185	1,30
TRABALHO ESCRAVO OUTROS	38	0,27
TRABALHO ESCRAVO SERVIDÃO POR DÍVIDA	87	0,61
TRÁFICO DE PESSOAS INTERNACIONAL PARA FINS DE EXPLORAÇÃO DO TRABALHO	10	0,07
TRÁFICO DE PESSOAS INTERNACIONAL PARA FINS DE EXPLORAÇÃO SEXUAL	8	0,06
TRÁFICO DE PESSOAS INTERNACIONAL PARA REMOÇÃO DE ÓRGÃOS	1	0,01
TRÁFICO DE PESSOAS INTERNO PARA FINS DE EXPLORAÇÃO DO TRABALHO	9	0,06
TRÁFICO DE PESSOAS INTERNO PARA FINS DE EXPLORAÇÃO SEXUAL	5	0,04
TRÁFICO DE PESSOAS OUTROS	6	0,04
VIOLÊNCIA FÍSICA CÁRCERE PRIVADO	31	0,22
VIOLÊNCIA FÍSICA CHACINA / MASSACRE	75	0,53
VIOLÊNCIA FÍSICA GENOCÍDIO	5	0,04
VIOLÊNCIA FÍSICA HOMICÍDIO	199	1,40
VIOLÊNCIA FÍSICA LATROCÍNIO	152	1,07
VIOLÊNCIA FÍSICA LESÃO CORPORAL	981	6,89
VIOLÊNCIA FÍSICA MAUS TRATOS	593	4,16
VIOLÊNCIA FÍSICA OUTROS	10	0,07
VIOLÊNCIA FÍSICA SEQUESTRO	14	0,10
VIOLÊNCIA FÍSICA TENTATIVA DE HOMICÍDIO	113	0,79
VIOLÊNCIA INSTITUCIONAL ABUSO DE AUTORIDADE	1157	8,12

ABUSO DE AUTORIDADE		
VIOLÊNCIA INSTITUCIONAL ASSÉDIO MORAL	204	1,43
VIOLÊNCIA INSTITUCIONAL ASSEDIO SEXUAL	6	0,04
VIOLÊNCIA INSTITUCIONAL AUSÊNCIA DE ACESSO A SERVIÇOS	311	2,18
VIOLÊNCIA INSTITUCIONAL DEMORA EXCESSIVA OU DESÍDIA NO ATENDIMENTO	104	0,73
VIOLÊNCIA INSTITUCIONAL DESRESPEITO À PRIORIDADE LEGAL	88	0,62
VIOLÊNCIA INSTITUCIONAL EXECUÇÃO SUMÁRIA	18	0,13
VIOLÊNCIA INSTITUCIONAL FALTA DE ACESSIBILIDADE /MEIO FÍSICO	7	0,05
VIOLÊNCIA INSTITUCIONAL FALTA DE ACESSIBILIDADE /MEIOS DE INFORMAÇÃO E COMUNICAÇÃO	55	0,39
VIOLÊNCIA INSTITUCIONAL MÁ UTILIZAÇÃO DE BEM PÚBLICO	1	0,01
VIOLÊNCIA INSTITUCIONAL OMISSÃO	514	3,61
VIOLÊNCIA INSTITUCIONAL OUTROS	44	0,31
VIOLÊNCIA INSTITUCIONAL PRISÃO ILEGAL	110	0,77
VIOLÊNCIA INSTITUCIONAL RECUSA DE ATENDIMENTO	187	1,31
VIOLÊNCIA INSTITUCIONAL VIOLÊNCIA POLICIAL	1053	7,39
VIOLÊNCIA PSICOLÓGICA AMEAÇA	1301	9,13
VIOLÊNCIA PSICOLÓGICA CALÚNIA / INJÚRIA / DIFAMAÇÃO	321	2,25
VIOLÊNCIA PSICOLÓGICA CHANTAGEM	83	0,58
VIOLÊNCIA PSICOLÓGICA HOSTILIZAÇÃO	1509	10,59
VIOLÊNCIA PSICOLÓGICA HUMILHAÇÃO	1198	8,41
VIOLÊNCIA PSICOLÓGICA INFANTILIZAÇÃO	2	0,01
VIOLÊNCIA PSICOLÓGICA OUTROS	34	0,24
VIOLÊNCIA PSICOLÓGICA PERSEGUIÇÃO	358	2,51
VIOLÊNCIA SEXUAL ABUSO SEXUAL	46	0,32
VIOLÊNCIA SEXUAL ESTUPRO	38	0,27
VIOLÊNCIA SEXUAL EXPLORAÇÃO SEXUAL	7	0,05
VIOLÊNCIA SEXUAL OUTROS	3	0,02
Total	14244	100%

+ | Quadro geral de ocorrências

+ | Quadro geral de local

+ | Relação do demandante com a vítima

+ | Relação do suspeito com a vítima

+ | Perfil do Demandante

+ | Perfil das vítimas

+ | Perfil dos suspeitos

+ | Quadro geral de encaminhamentos

(*) - Estatísticas gerais que envolvem todos os grupos de violação



Relatórios

Relatório gerencial

Grupo de violação:

Data:

01/01/2018



até

31/12/2018



Atualizar

Exibir tabelas

+ Quadro geral de ligações*

+ Quadro geral de ligações por estado*

+ Quadro geral de denúncias*

+ Como soube do serviço*

- Quadro geral de tipos de violações

Tipo de violação	Quantidade	%
VIOLÊNCIA INSTITUCIONAL	41324	4,01
ABUSO FINANCEIRO E ECONÔMICO/ VIOLÊNCIA PATRIMONIAL	39787	3,86
FALTA DE ACESSIBILIDADE/MEIOS DE INFORMAÇÕES E COMUNICAÇÕES	2	0,00
FALTA DE ACESSIBILIDADE AO MEIO FÍSICO(EDIFICAÇÕES OU VEÍCULOS)	130	0,01
DISCRIMINAÇÃO	4994	0,48
TRABALHO ESCRAVO	893	0,09
EXPLORAÇÃO DO TRABALHO INFANTIL	9199	0,89
DIREITO À MEMÓRIA E À VERDADE	10	0,00
TRÁFICO DE PESSOAS	178	0,02
NEGLIGÊNCIA	512365	49,76
OUTRAS VIOLAÇÕES / OUTROS ASSUNTOS RELACIONADOS A DIREITOS HUMANOS	2393	0,23
TORTURA E OUTROS TRATAMENTOS OU PENAS CRUÉIS, DESUMANOS OU DEGRADANTES	416	0,04
VIOLÊNCIA PSICOLÓGICA	251332	24,41
VIOLÊNCIA FÍSICA	139629	13,56
VIOLÊNCIA SEXUAL	27082	2,63
OUTRA FALTA DE ACESSIBILIDADE	6	0,00
Total	1029740	100%

Quadro geral de violações

Violação	Quantidade	%
ABUSO FINANCEIRO E ECONÔMICO/ VIOLÊNCIA PATRIMONIAL DESTRUIÇÃO DE BENS	1681	0,16
ABUSO FINANCEIRO E ECONÔMICO/ VIOLÊNCIA PATRIMONIAL ESTELIONATO	589	0,06
ABUSO FINANCEIRO E ECONÔMICO/ VIOLÊNCIA PATRIMONIAL EXPROPRIAÇÃO/ APROPRIAÇÃO DE BENS	8170	0,79
ABUSO FINANCEIRO E ECONÔMICO/ VIOLÊNCIA PATRIMONIAL EXTORSÃO	2575	0,25
ABUSO FINANCEIRO E ECONÔMICO/ VIOLÊNCIA PATRIMONIAL FURTO	1556	0,15
ABUSO FINANCEIRO E ECONÔMICO/ VIOLÊNCIA PATRIMONIAL OUTROS	260	0,03
ABUSO FINANCEIRO E ECONÔMICO/ VIOLÊNCIA PATRIMONIAL RETENÇÃO DE SALÁRIO/ BENS	24107	2,34
ABUSO FINANCEIRO E ECONÔMICO/ VIOLÊNCIA PATRIMONIAL ROUBO	790	0,08
ABUSO FINANCEIRO E ECONÔMICO/ VIOLÊNCIA PATRIMONIAL SUBTRAÇÃO / INVALIDAÇÃO / OCULTAÇÃO DE DOCUMENTOS	59	0,01
DIREITO À MEMÓRIA E À VERDADE INFORMAÇÕES SOBRE FATOS OCORRIDOS DURANTE O PERÍODO DE EXCEÇÃO DE 1964 A 1988	10	0,00
DISCRIMINAÇÃO BULLYING	291	0,03
DISCRIMINAÇÃO CONTRA PESSOA COM DEFICIÊNCIA	302	0,03
DISCRIMINAÇÃO DE GÊNERO	82	0,01
DISCRIMINAÇÃO DE ORIGEM	185	0,02
DISCRIMINAÇÃO EM VIRTUDE DE COMPLEIÇÃO FÍSICA / ESTÉTICA	164	0,02
DISCRIMINAÇÃO GERACIONAL	18	0,00
DISCRIMINAÇÃO		

DISCRIMINAÇÃO OUTROS	124	0,01
DISCRIMINAÇÃO POR IDENTIDADE DE GÊNERO	338	0,03
DISCRIMINAÇÃO POR ORIENTAÇÃO SEXUAL	1197	0,12
DISCRIMINAÇÃO RACIAL/ ETNICA	1516	0,15
DISCRIMINAÇÃO RELIGIOSA	604	0,06
DISCRIMINAÇÃO SOCIAL	173	0,02
EXPLORAÇÃO DO TRABALHO INFANTIL AFAZERES DOMÉSTICOS	1952	0,19
EXPLORAÇÃO DO TRABALHO INFANTIL ALICIAMENTO PARA O TRÁFICO DE DROGAS	1453	0,14
EXPLORAÇÃO DO TRABALHO INFANTIL MENDICÂNCIA	1357	0,13
EXPLORAÇÃO DO TRABALHO INFANTIL OUTRAS ATIVIDADES ILÍCITAS	601	0,06
EXPLORAÇÃO DO TRABALHO INFANTIL OUTRAS FORMAS DE TRABALHO PROIBIDO OU PROTEGIDO	2055	0,20
EXPLORAÇÃO DO TRABALHO INFANTIL TRABALHO EM RUAS OU LOGRADOUROS PÚBLICOS	940	0,09
EXPLORAÇÃO DO TRABALHO INFANTIL TRABALHO ESCRAVO INFANTIL	269	0,03
EXPLORAÇÃO DO TRABALHO INFANTIL TRABALHO INFANTIL DOMÉSTICO	426	0,04
EXPLORAÇÃO DO TRABALHO INFANTIL TRABALHO NA CATAÇÃO DE LIXO	146	0,01
FALTA DE ACESSIBILIDADE AO MEIO FÍSICO(EDIFICAÇÕES OU VEÍCULOS) Ausência de apoio para o embarque e desembarque	9	0,00
FALTA DE ACESSIBILIDADE AO MEIO FÍSICO(EDIFICAÇÕES OU VEÍCULOS) Ausência de assentos preferenciais ou espaços para cadeira de rodas	6	0,00
FALTA DE ACESSIBILIDADE AO MEIO FÍSICO(EDIFICAÇÕES OU VEÍCULOS) Ausência de balcão de atendimento ou de informação acessível para o atendimento	5	0,00
FALTA DE ACESSIBILIDADE AO MEIO FÍSICO(EDIFICAÇÕES OU VEÍCULOS) Ausência de piso tátil	6	0,00
FALTA DE ACESSIBILIDADE AO MEIO FÍSICO(EDIFICAÇÕES OU VEÍCULOS) Ausência de placas informativas em braile e demais sinalizações com os símbolos internacionais	4	0,00
FALTA DE ACESSIBILIDADE AO MEIO FÍSICO(EDIFICAÇÕES OU VEÍCULOS) Ausência de sanitário acessível	5	0,00
FALTA DE ACESSIBILIDADE AO MEIO FÍSICO(EDIFICAÇÕES OU VEÍCULOS) Ausência de vagas específicas no estacionamento	5	0,00
FALTA DE ACESSIBILIDADE AO MEIO FÍSICO(EDIFICAÇÕES OU VEÍCULOS) Ausência ou inadequação de táxis acessíveis	52	0,01
FALTA DE ACESSIBILIDADE AO MEIO FÍSICO(EDIFICAÇÕES OU VEÍCULOS) Ausência ou inoperância de elevador acessível ou plataforma elevatória	11	0,00
FALTA DE ACESSIBILIDADE AO MEIO FÍSICO(EDIFICAÇÕES OU VEÍCULOS) Calçada não acessível (desníveis, buracos, postes, árvores, etc.)	11	0,00
FALTA DE ACESSIBILIDADE AO MEIO FÍSICO(EDIFICAÇÕES OU VEÍCULOS) Falta de rampas de acesso, rampas íngremes ou sem corrimão adequado	13	0,00
FALTA DE ACESSIBILIDADE AO MEIO FÍSICO(EDIFICAÇÕES OU VEÍCULOS) Portas de acesso livres de barreiras (catracas, trilhos não embutidos, largura adequada, etc.)	3	0,00
FALTA DE ACESSIBILIDADE/MEIOS DE INFORMAÇÕES E COMUNICAÇÕES Acesso negado para pessoa usuária de cão-guia	1	0,00
FALTA DE ACESSIBILIDADE/MEIOS DE INFORMAÇÕES E COMUNICAÇÕES Ausência de meios de comunicação e informação acessíveis (como a falta de tradutor/intérprete de Libras em eventos e a falta de publicações ou impressos em braile ou outro formato acessível)	1	0,00
NEGLIGÊNCIA ABANDONO	42569	4,13
NEGLIGÊNCIA AUTONEGLIGÊNCIA	683	0,07

AUTONEGLIGENCIA		
NEGLIGÊNCIA		
NEGLIGÊNCIA EM ALIMENTAÇÃO	96554	9,38
NEGLIGÊNCIA		
NEGLIGÊNCIA EM AMPARO E RESPONSABILIZAÇÃO	205326	19,94
NEGLIGÊNCIA		
NEGLIGÊNCIA EM LIMPEZA/ HIGIENE	87094	8,46
NEGLIGÊNCIA		
NEGLIGÊNCIA EM MEDICAMENTOS/ ASSISTÊNCIA À SAÚDE	68685	6,67
NEGLIGÊNCIA		
OUTROS	11454	1,11
OUTRA FALTA DE ACESSIBILIDADE		
OUTROS	6	0,00
OUTRAS VIOLAÇÕES / OUTROS ASSUNTOS RELACIONADOS A DIREITOS HUMANOS		
ADOÇÃO ILEGAL	447	0,04
OUTRAS VIOLAÇÕES / OUTROS ASSUNTOS RELACIONADOS A DIREITOS HUMANOS		
APOLOGIA/ INCITAÇÃO AO CRIME	240	0,02
OUTRAS VIOLAÇÕES / OUTROS ASSUNTOS RELACIONADOS A DIREITOS HUMANOS		
CARNAVAL 2017	9	0,00
OUTRAS VIOLAÇÕES / OUTROS ASSUNTOS RELACIONADOS A DIREITOS HUMANOS		
CONFLITO FUNDIÁRIO	81	0,01
OUTRAS VIOLAÇÕES / OUTROS ASSUNTOS RELACIONADOS A DIREITOS HUMANOS		
CONFLITOS AGRÁRIOS	85	0,01
OUTRAS VIOLAÇÕES / OUTROS ASSUNTOS RELACIONADOS A DIREITOS HUMANOS		
CONFLITOS EM TERRAS INDÍGENAS	30	0,00
OUTRAS VIOLAÇÕES / OUTROS ASSUNTOS RELACIONADOS A DIREITOS HUMANOS		
ELEIÇÕES 2018	346	0,03
OUTRAS VIOLAÇÕES / OUTROS ASSUNTOS RELACIONADOS A DIREITOS HUMANOS		
GREVE DOS CAMINHONEIROS	25	0,00
OUTRAS VIOLAÇÕES / OUTROS ASSUNTOS RELACIONADOS A DIREITOS HUMANOS		
INFORMAÇÃO DE PARADEIRO DE PESSOA DESAPARECIDA	4	0,00
OUTRAS VIOLAÇÕES / OUTROS ASSUNTOS RELACIONADOS A DIREITOS HUMANOS		
INTERVENÇÃO FEDERAL NO ESTADO DO RIO DE JANEIRO	208	0,02
OUTRAS VIOLAÇÕES / OUTROS ASSUNTOS RELACIONADOS A DIREITOS HUMANOS		
JOGOS MUNDIAIS DOS POVOS INDÍGENAS	7	0,00
OUTRAS VIOLAÇÕES / OUTROS ASSUNTOS RELACIONADOS A DIREITOS HUMANOS		
mariana	3	0,00
OUTRAS VIOLAÇÕES / OUTROS ASSUNTOS RELACIONADOS A DIREITOS HUMANOS		
OUTROS	893	0,09
OUTRAS VIOLAÇÕES / OUTROS ASSUNTOS RELACIONADOS A DIREITOS HUMANOS		
Violência contra comunicadores sociais (jornalistas, radialistas, blogueiros e comunicadores)	15	0,00
TORTURA E OUTROS TRATAMENTOS OU PENAS CRUÉIS, DESUMANOS OU DEGRADANTES		
TORTURA(AGORA ESPECIFIQUE OS TIPOS DE VIOLÊNCIA)	416	0,04
TRABALHO ESCRAVO		
CONDIÇÕES DEGRADANTES DE TRABALHO	294	0,03
TRABALHO ESCRAVO		
IMPOSSIBILIDADE DE DEIXAR O SERVIÇO OU LOCAL DE TRABALHO	188	0,02
TRABALHO ESCRAVO		
JORNADA EXAUSTIVA DE TRABALHO	243	0,02
TRABALHO ESCRAVO		
OUTROS	49	0,00
TRABALHO ESCRAVO		
SERVIDÃO POR DÍVIDA	119	0,01
TRÁFICO DE PESSOAS		
INTERNACIONAL PARA FINS DE ADOÇÃO	8	0,00
TRÁFICO DE PESSOAS		
INTERNACIONAL PARA FINS DE EXPLORAÇÃO DO TRABALHO	21	0,00
TRÁFICO DE PESSOAS		
INTERNACIONAL PARA FINS DE EXPLORAÇÃO SEXUAL	32	0,00
TRÁFICO DE PESSOAS		
INTERNACIONAL PARA REMOÇÃO DE ÓRGÃOS	6	0,00
TRÁFICO DE PESSOAS	20	0,00

INTERNO PARA FINS DE ADOÇÃO	30	0,00
TRÁFICO DE PESSOAS	13	0,00
INTERNO PARA FINS DE EXPLORAÇÃO DO TRABALHO		
TRÁFICO DE PESSOAS	56	0,01
INTERNO PARA FINS DE EXPLORAÇÃO SEXUAL		
TRÁFICO DE PESSOAS	2	0,00
INTERNO PARA REMOÇÃO DE ÓRGÃOS		
TRÁFICO DE PESSOAS	10	0,00
OUTROS		
VIOLÊNCIA FÍSICA	68	0,01
AUTOAGRESSÃO		
VIOLÊNCIA FÍSICA	2558	0,25
CÁRCERE PRIVADO		
VIOLÊNCIA FÍSICA	90	0,01
CHACINA / MASSACRE		
VIOLÊNCIA FÍSICA	5	0,00
GENOCÍDIO		
VIOLÊNCIA FÍSICA	492	0,05
HOMICÍDIO		
VIOLÊNCIA FÍSICA	334	0,03
LATROCÍNIO		
VIOLÊNCIA FÍSICA	67944	6,60
LESÃO CORPORAL		
VIOLÊNCIA FÍSICA	66668	6,47
MAUS TRATOS		
VIOLÊNCIA FÍSICA	375	0,04
OUTROS		
VIOLÊNCIA FÍSICA	85	0,01
SEQUESTRO		
VIOLÊNCIA FÍSICA	1010	0,10
TENTATIVA DE HOMICÍDIO		
VIOLÊNCIA INSTITUCIONAL	6475	0,63
ABUSO DE AUTORIDADE		
VIOLÊNCIA INSTITUCIONAL	940	0,09
ASSÉDIO MORAL		
VIOLÊNCIA INSTITUCIONAL	200	0,02
ASSEDIO SEXUAL		
VIOLÊNCIA INSTITUCIONAL	5390	0,52
AUSÊNCIA DE ACESSO A SERVIÇOS		
VIOLÊNCIA INSTITUCIONAL	2914	0,28
DEMORA EXCESSIVA OU DESÍDIA NO ATENDIMENTO		
VIOLÊNCIA INSTITUCIONAL	976	0,09
DESRESPEITO À PRIORIDADE LEGAL		
VIOLÊNCIA INSTITUCIONAL	33	0,00
EXECUÇÃO SUMÁRIA		
VIOLÊNCIA INSTITUCIONAL	419	0,04
FALTA DE ACESSIBILIDADE /MEIO FÍSICO		
VIOLÊNCIA INSTITUCIONAL	559	0,05
FALTA DE ACESSIBILIDADE /MEIOS DE INFORMAÇÃO E COMUNICAÇÃO		
VIOLÊNCIA INSTITUCIONAL	201	0,02
HOMOFOBIA INSTITUCIONAL		
VIOLÊNCIA INSTITUCIONAL	402	0,04
MÁ UTILIZAÇÃO DE BEM PÚBLICO		
VIOLÊNCIA INSTITUCIONAL	14953	1,45
OMISSÃO		
VIOLÊNCIA INSTITUCIONAL	920	0,09
OUTROS		
VIOLÊNCIA INSTITUCIONAL	363	0,04
PRISÃO ILEGAL		
VIOLÊNCIA INSTITUCIONAL	2000	0,19
RECUSA DE ATENDIMENTO		
VIOLÊNCIA INSTITUCIONAL		

VIOLENCIA INSTITUCIONAL SUPERLOTAÇÃO DE PRESÍDIO / DE UNIDADES DE PRIVAÇÃO DE LIBERDADE, DE UNIDADES DE CUSTÓDIA E DE OUTRAS INSTITUIÇÕES	1395	0,14
VIOLENCIA INSTITUCIONAL VIOLENCIA POLICIAL	3184	0,31
VIOLENCIA PSICOLÓGICA AMEAÇA	37743	3,67
VIOLENCIA PSICOLÓGICA CALÚNIA / INJÚRIA / DIFAMAÇÃO	7852	0,76
VIOLENCIA PSICOLÓGICA CHANTAGEM	3734	0,36
VIOLENCIA PSICOLÓGICA HOSTILIZAÇÃO	114236	11,09
VIOLENCIA PSICOLÓGICA HUMILHAÇÃO	77831	7,56
VIOLENCIA PSICOLÓGICA INFANTILIZAÇÃO	633	0,06
VIOLENCIA PSICOLÓGICA OUTROS	5374	0,52
VIOLENCIA PSICOLÓGICA PERSEGUIÇÃO	3659	0,36
VIOLENCIA PSICOLÓGICA SUBTRAÇÃO DE INCAPAZ	270	0,03
VIOLENCIA SEXUAL ABUSO SEXUAL	20057	1,95
VIOLENCIA SEXUAL ESTUPRO	659	0,06
VIOLENCIA SEXUAL EXPLORAÇÃO SEXUAL	5345	0,52
VIOLENCIA SEXUAL EXPLORAÇÃO SEXUAL NO TURISMO	37	0,00
VIOLENCIA SEXUAL GROOMING	229	0,02
VIOLENCIA SEXUAL OUTROS	97	0,01
VIOLENCIA SEXUAL PORNOGRAFIA INFANTIL	365	0,04
VIOLENCIA SEXUAL SEXTING	293	0,03
Total	1029740	100%

+ | Quadro geral de ocorrências

+ | Quadro geral de local

+ | Relação do demandante com a vítima

+ | Relação do suspeito com a vítima

+ | Perfil do Demandante

+ | Perfil das vítimas

+ | Perfil dos suspeitos

+ | Quadro geral de encaminhamentos

(*) - Estatísticas gerais que envolvem todos os grupos de violação

Secretaria de Direitos Humanos da Presidência da República
Secretaria Nacional de Promoção dos Direitos da Criança e do Adolescente
Programa Nacional de Enfrentamento da Violência Sexual Contra Crianças e Adolescentes

RELATÓRIO DISQUE DIREITOS HUMANOS

MÓDULO *CRIANÇA E ADOLESCENTE*

2011

Conteúdo

1 Disque Direitos Humanos – Disque 100 - Módulo Criança e Adolescente	3
1.2 Como acessar o serviço:	3
1.3 Informações Gerais:	3
2 Dados Referentes ao ano de 2011.....	5
2.1 Dados de Atendimento	5
2.2 Dados de Denúncias	6
2.2.1 Denúncias por Região	7
2.2.2 Denúncias por Unidade Federada (UF).....	8
2.2.2.1 Totais de Denúncias por Unidades Federadas	8
2.2.2.2 Ranking das Unidades Federadas	9
2.3 Dados das Vítimas - Período: Ano de 2011 (jan / fev)	10
2.3.1 Vítimas nas Unidades Federadas (UF's).....	10
2.3.1.1 Total e distribuição por sexo.....	10
3 Vítimas e Tipos de Violência	12
3.1 Distribuição por sexo	12
4 Vítimas e Violência Sexual	13
4.1 Distribuição por sexo	13
5 Tipos de Violência	13
5.1 Registros dos Tipos de Violência nas Denúncias.....	13
5.2 Tipos de Violência nas UF's e Regiões	15
6 Dados sobre suspeitos/suspeitas - Período: De 2004 a 2010.....	17
6.1 Sobre os(as) suspeitos(as) de violência: Idade e Sexo.....	17

1 Disque Direitos Humanos – Disque 100 - Módulo Criança e Adolescente

Com a criação do Disque Direitos Humanos, em dezembro de 2010, o Disque 100 ampliou sua capacidade de atendimento, incorporando outras áreas relacionadas à defesa de direitos humanos.

Esse serviço, coordenado pela Ouvidoria da Secretaria de Direitos Humanos da Presidência da República (SDH/PR), recebe e encaminha denúncias de violação de direitos humanos recebidas de todos os estados brasileiros. Com o módulo *Criança e Adolescente* incorporado pelo Disque Direitos Humanos, o serviço ampliou o horário de funcionamento atendendo 24 horas.

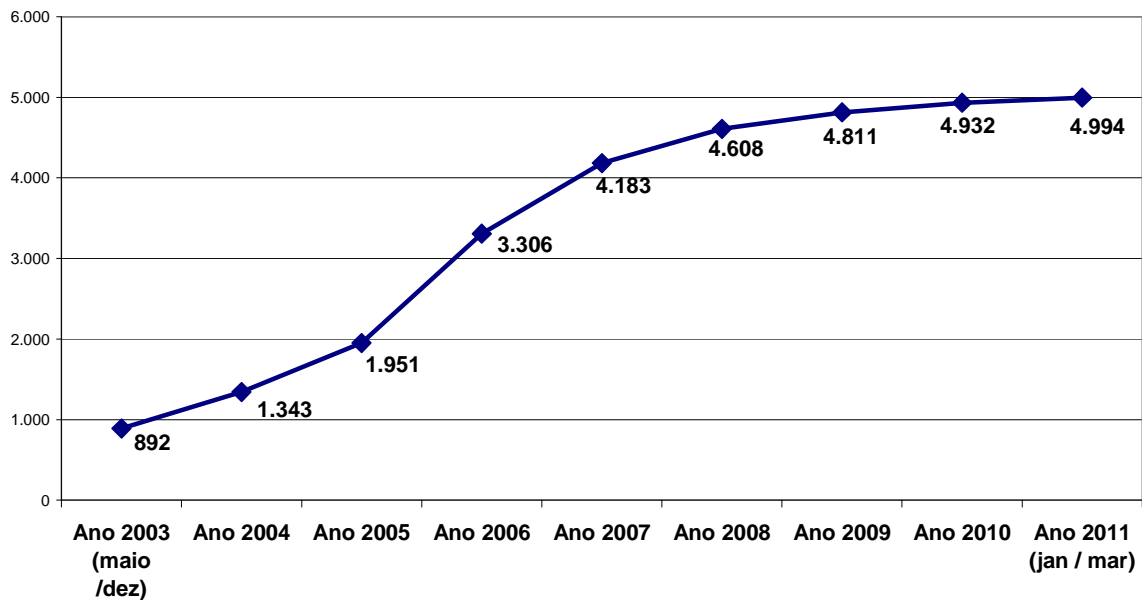
1.2 Como acessar o serviço:

O Disque 100 funciona 24 horas, inclusive nos finais de semana e feriados. As denúncias podem ser anônimas, o sigilo é garantido. As ligações podem ser feitas de todo o Brasil por meio de discagem direta e gratuita para o número **100**; ou pelo site www.disque100.gov.br. No exterior, as denúncias de violação de direitos de crianças e adolescentes podem ser feitas pelo número telefônico pago 55 61 3212.8400 ou no endereço eletrônico: disquedenuncia@sdh.gov.br.

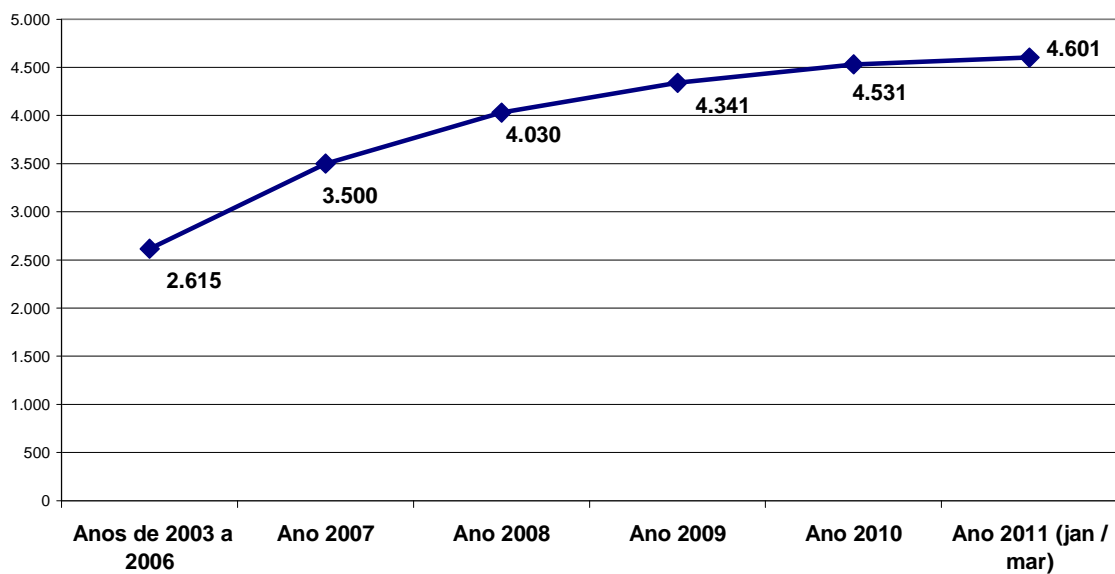
1.3 Informações Gerais:

Desde o início do serviço, em maio de 2003, até agosto de 2011, o Disque já realizou um total de **2.937.394 atendimentos** e recebeu e encaminhou **195.932 denúncias** de todo o país. Em relação aos **municípios brasileiros 90% deles já foram atendidos** pelo serviço (4.995). Os gráficos abaixo apresentam as progressões dos municípios atendidos e dos que ofereceram denúncias ao Disque por ano. **O período considerado é o disponível para acesso no sistema: janeiro a março de 2011.**

Progressão dos Municípios Atendidos pelo Serviço Disque 100



Progressão dos Municípios que Ofereceram Denúncias ao Serviço Disque 100

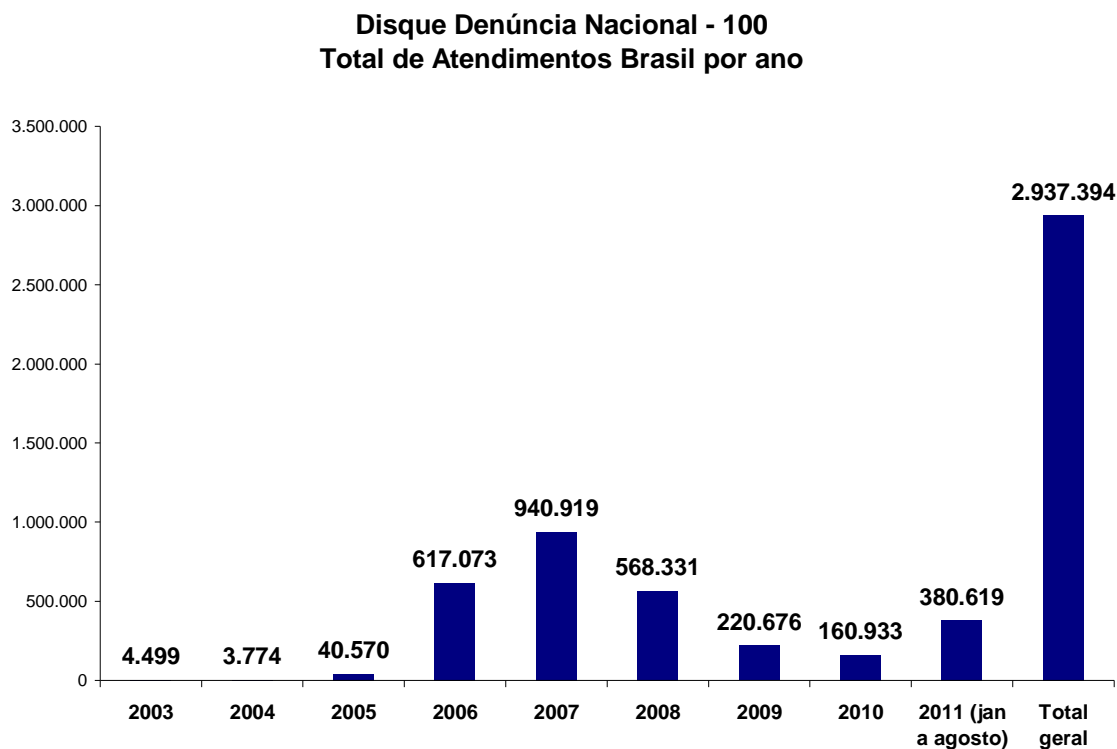


2 Dados Referentes aos anos

2.1 Dados de Atendimento

O usuário é atendido por um funcionário do serviço que pode, além de registrar uma denúncia; fornecer informações, orientar em como proceder para registrar uma situação de desaparecimento de criança ou adolescente etc.

O gráfico abaixo apresenta a evolução de atendimentos realizados pelo serviço, por ano:

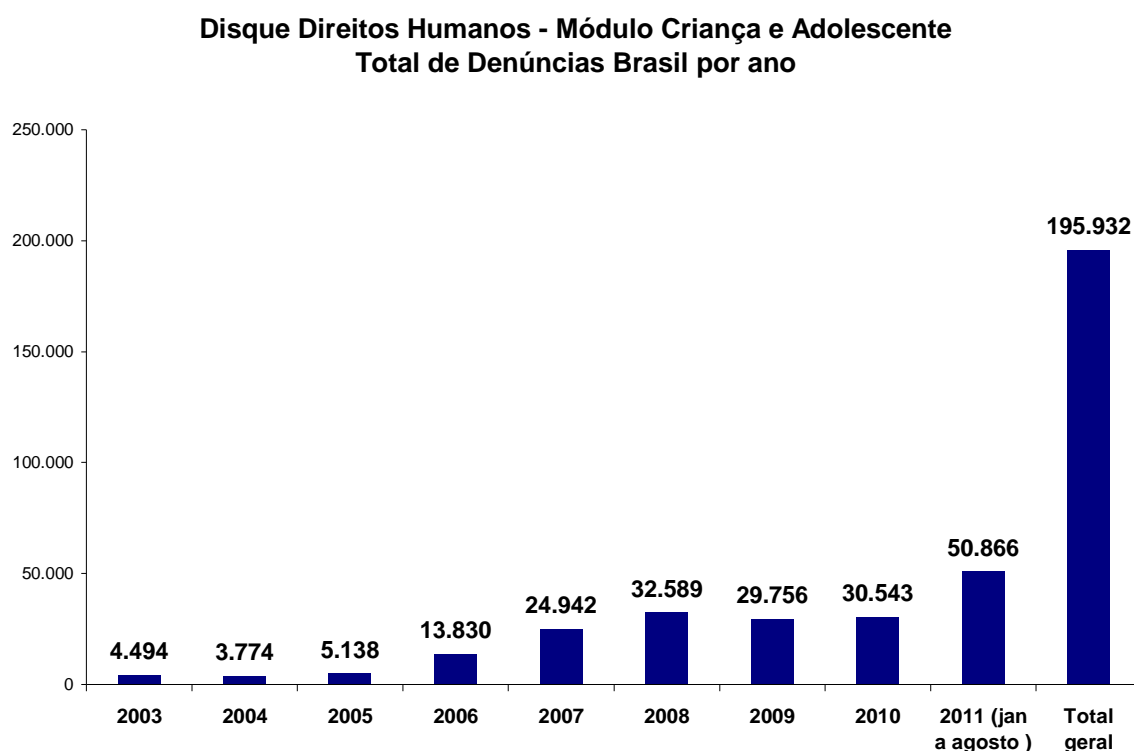


A média de atendimentos realizados por dia no ano de 2011, considerando os meses de janeiro a agosto é de 1.566 atendimentos/dia (do total dos 380.619 atendimentos realizados em 2011).

2.2 Dados de Denúncias

As denúncias oferecidas ao serviço são registradas no sistema pelos teleatendentes e recebem um número de protocolo que também propicia o acompanhamento pelo denunciante. É importante destacar que uma denúncia pode conter mais de um tipo de violência e mais de uma vítima.

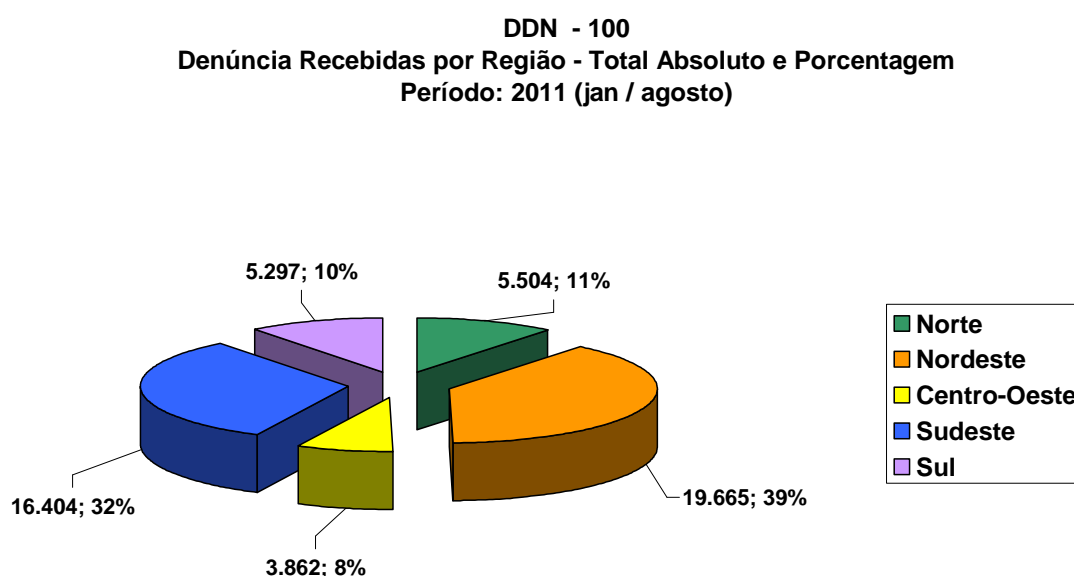
O Gráfico abaixo apresenta a evolução do total de denúncias recebidas pelo serviço, por ano:



Sobre a média de denúncias recebidas por dia verifica-se que, no ano de 2011, considerando os meses de janeiro a agosto, a média é de 209 denúncias/dia (do total das 50.833 denúncias registradas em 2011).

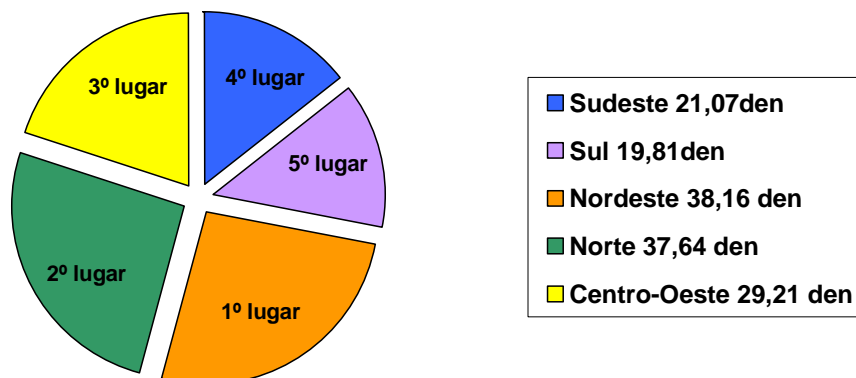
2.2.1 Denúncias por Região (2011: jan/agosto)

O gráfico abaixo apresenta o total absoluto e a porcentagem das denúncias recebidas em 2011 por região brasileira. Verifica-se que a região Nordeste foi a que mais ofereceu denúncias ao serviço, seguida da região Sudeste, Sul, Norte e por último Centro-Oeste.



O gráfico a seguir apresenta o *ranking* das regiões nas denúncias recebidas pelo serviço (considerando grupos de 100 mil habitantes na região - IBGE 2010), em 2011. O *ranking* abaixo confirma os dados apresentados no gráfico anterior. Verifica-se que o Nordeste é a primeira região no ranking, sendo a que mais oferece denúncias para cada grupo de 100 mil habitantes. Na sequência estão as regiões Norte, Centro-Oeste, Sudeste e por último, a região Sul.

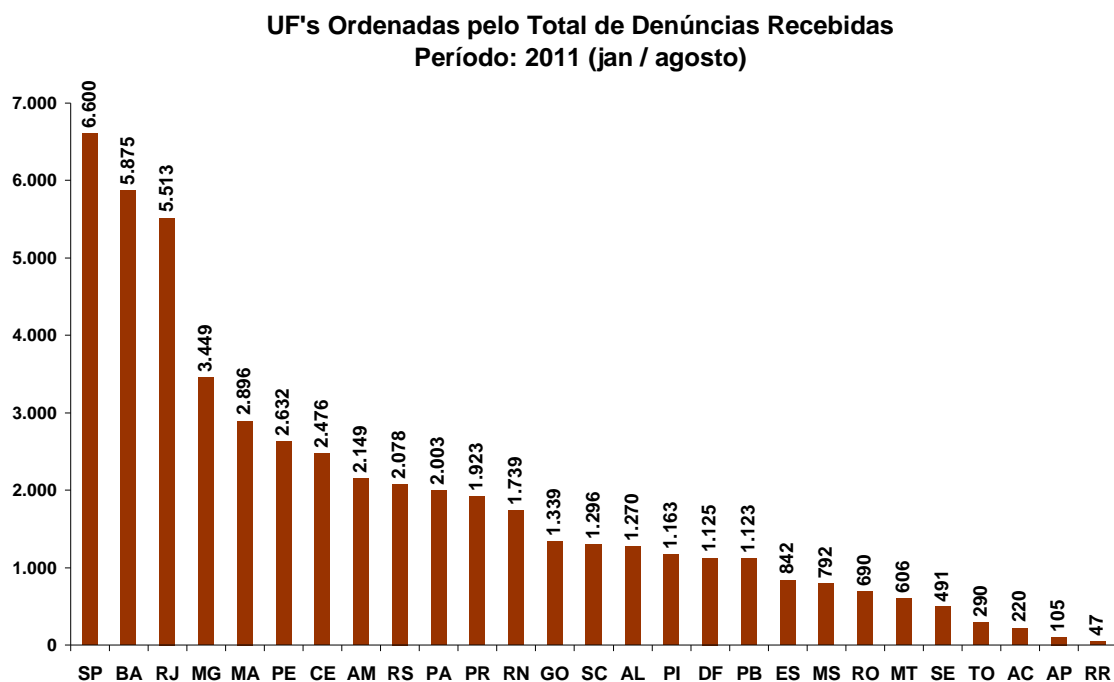
DDN - 100
Ranking das Regiões Referente às Denúncias Recebidas (por grupo de
100 mil hab.)
Período: 2011 (jan / agosto)



2.2.2 Denúncias por Unidade Federada-UF (2011: jan/agosto)

2.2.2.1 Totais de Denúncias por Unidades Federadas

O gráfico abaixo apresenta as unidades federadas (UF) ordenadas pelo total de denúncias oferecidas ao serviço na ordem do maior número de denúncias para o menor.

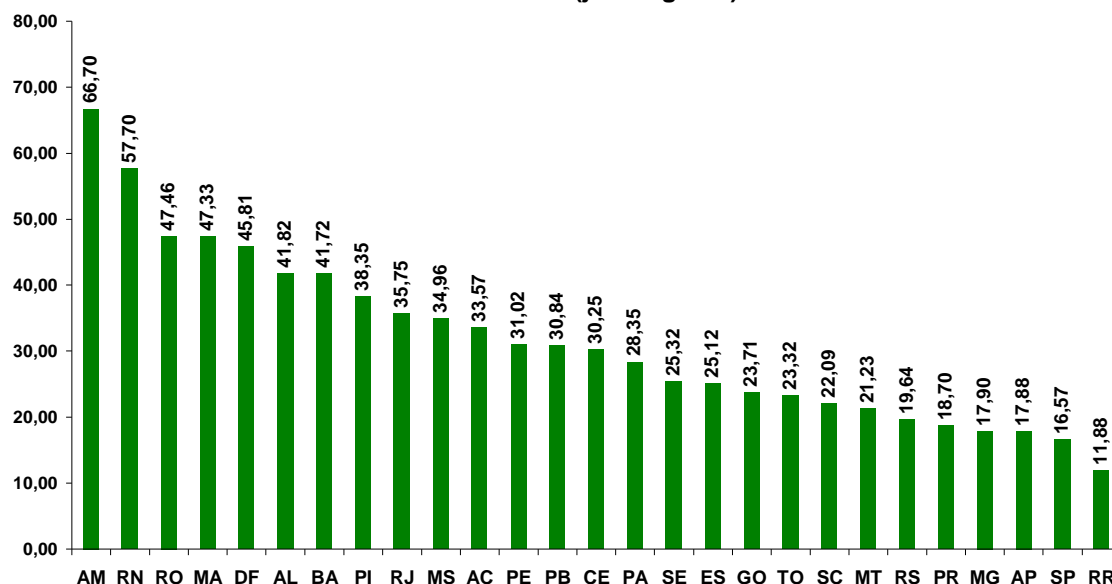


2.2.2.2 Ranking das Unidades Federadas

O gráfico abaixo apresenta o *ranking* das unidades federadas (UF) em relação às denúncias oferecidas ao Disque com o total de denúncias por UF por grupo de 100 mil habitantes (dados de população IBGE 2010). Verifica-se que o Rio Grande do Norte apresentou o maior número de denúncias para cada grupo de 100 mil habitantes no período, ocupando o 1º lugar no ranking. Importante observar que nem sempre as unidades federadas com maiores totais absolutos de denúncias¹ correspondem às primeiras posições no ranking.

¹ gráfico anterior

**Ranking das UF's em Relação às Denúncias Recebidas
(por grupo de 100 mil hab.)
Período: 2011 (jan / agosto)**



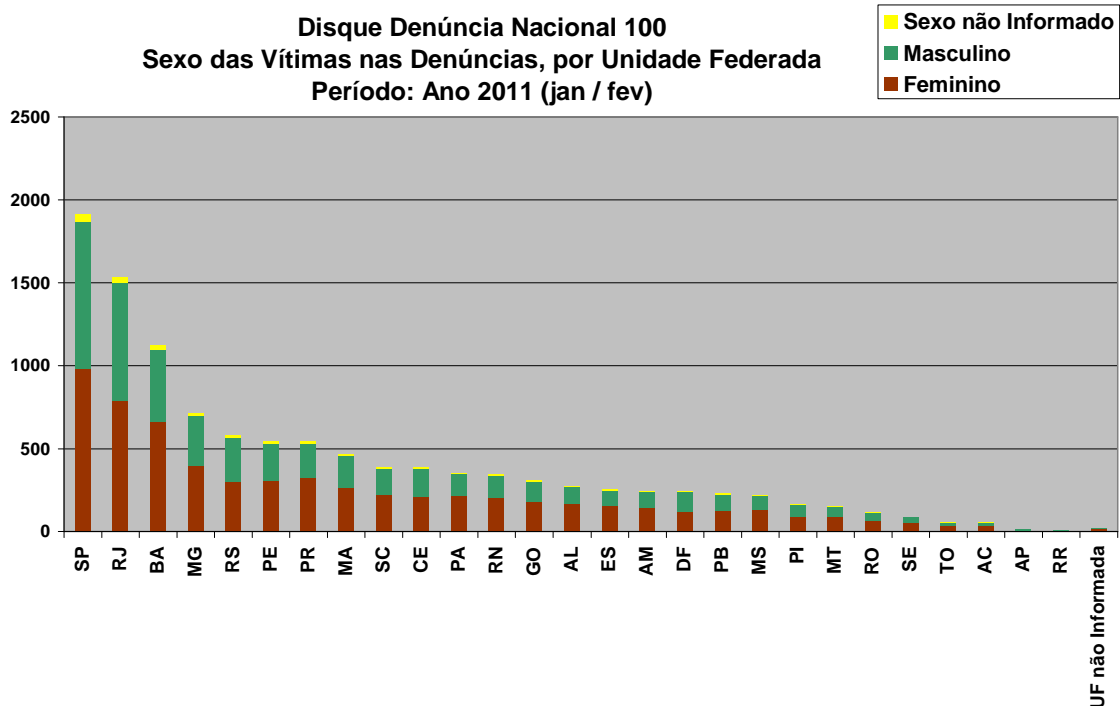
2.3 Dados das Vítimas - Período: Ano de 2011 (jan / fev)

2.3.1 Vítimas nas Unidades Federadas (UF's)

2.3.1.1 Total e distribuição por sexo

A tabela e o gráfico abaixo apresentam a distribuição das vítimas por sexo nas Unidades Federadas. As UF's estão ordenadas pelo total de vítimas (apresentando a divisão por sexo) em cada uma delas na ordem do maior para o menor número de vítimas – independente do tipo de violência sofrida.

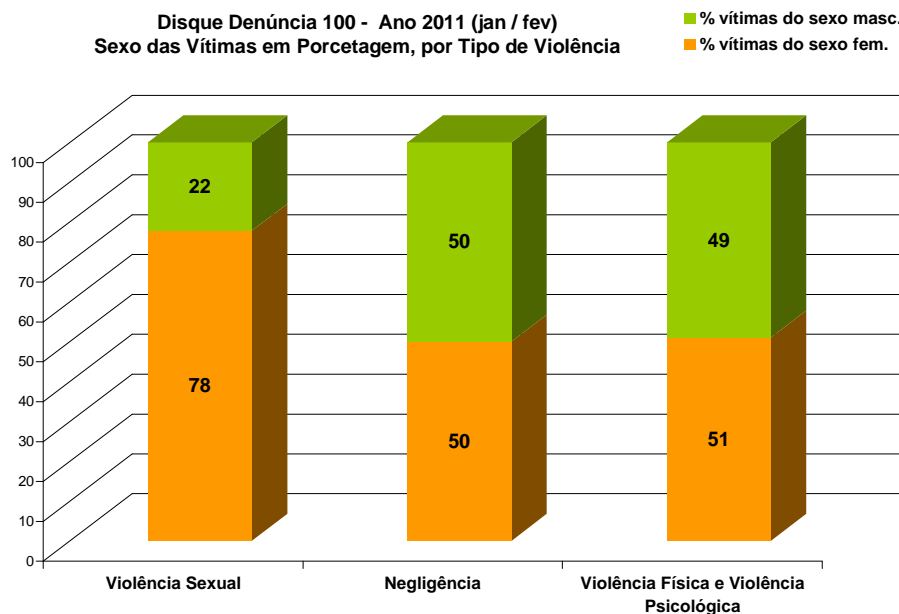
Período: Ano 2011 (jan / fev)	Sexo da Vítima			
Unidade Federada da Vítima	Feminino	Masculino	Não Informado	Total de Vítimas
SP	985	882	43	1.910
RJ	791	713	30	1.534
BA	665	432	25	1.122
MG	397	303	15	715
RS	297	269	16	582
PE	305	224	14	543
PR	321	208	13	542
MA	265	189	11	465
SC	223	157	12	392
CE	211	168	8	387
PA	213	131	7	351
RN	205	133	9	347
GO	179	120	10	309
AL	167	102	4	273
ES	154	91	8	253
AM	141	99	5	245
DF	123	113	4	240
PB	127	97	5	229
MS	132	84	6	222
PI	91	73	4	168
MT	93	55	4	152
RO	61	53	5	119
SE	54	32	0	86
TO	32	22	2	56
AC	32	22	1	55
AP	8	7	0	15
RR	4	2	0	6
Não Informada	17	3		20
Total geral	6.293	4.784	261	11.338



3 Vítimas e Tipos de Violência

3.1 Distribuição por sexo

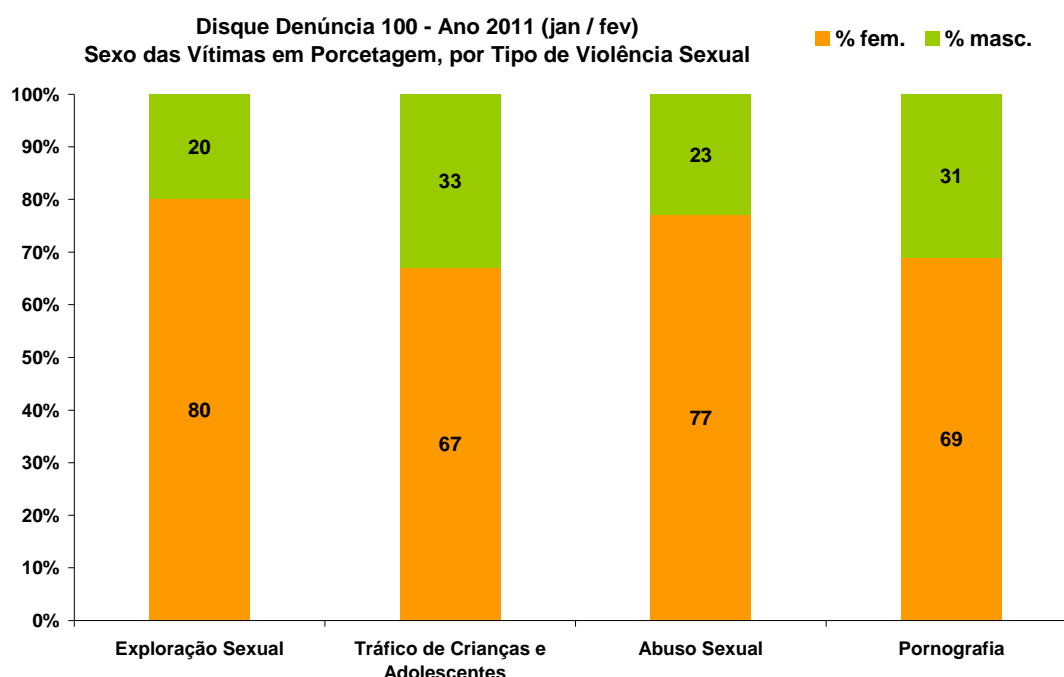
O Gráfico abaixo apresenta a distribuição das vítimas em porcentagem, por sexo e tipo de violência ocorrida. Verifica-se o aumento de vítimas do sexo feminino nas situações de violência sexual. Nas situações de violência física e violência psicológica, a quantidade de vítimas do sexo feminino e masculino é praticamente a mesma e nas situações de negligência, é igual.



4 Vítimas e Violência Sexual

4.1 Distribuição por sexo

O Gráfico abaixo apresenta a distribuição das vítimas em porcentagem, por sexo e por tipo específico de violência ocorrida, dentro dos registros de **violência sexual**. Verifica-se que em todas as modalidades de violência sexual apresentadas, as vítimas de sexo feminino são a grande maioria chegando a 80% nas situações de exploração sexual.



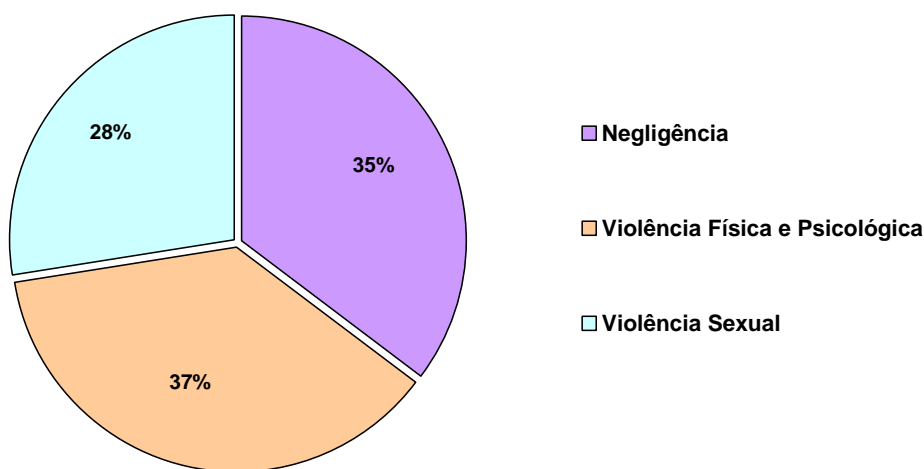
5 Tipos de Violência (2011: jan/março)

5.1 Registros dos Tipos de Violência nas Denúncias

Uma denúncia pode registrar mais de um tipo de violência sofrida por uma ou mais vítimas e pode apresentar mais de um suspeito. **O total de denúncias é diferente do total de registros dos tipos de violência.**

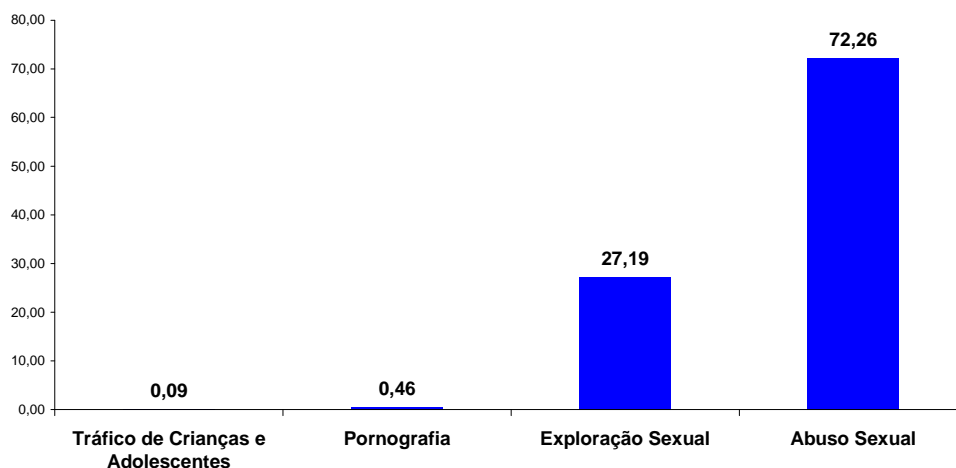
Considerando as três macro categorias de violência, o gráfico abaixo apresenta o percentual de registros dos três tipos de violência: física e psicológica (37%), sexual (28%) e negligência (35%), em 2011.

Porcentagem de Registros por Macro Categorias de Violência nas Denúncias Categorizadas DDN 100 - Ano 2011 (jan / mar)



O gráfico abaixo apresenta o percentual de registros dos tipos de **violência sexual** nas denúncias em 2011. A macro categoria violência sexual está subdividida em outras subcategorias: exploração sexual; tráfico de criança e/ou adolescentes para fins de exploração sexual, pornografia e abuso sexual; conforme revisão de categorias realizada em 2007 no serviço.

Porcentagem dos Tipos de Violência Sexual registrada nas denúncias categorizadas Ano 2011 (jan / mar)



5.2 Tipos de Violência nas UF's e Regiões (2011: jan/março)

A tabela abaixo apresenta o total de registros dos tipos de violência, por Unidade Federada (UF) e região:

Total de Registros dos Tipos de Violência por Unidade Federada (UF), Região em 2011 (jan / mar)						
UF/Região	Exploração Sexual	Negligência	Pornografia	Tráfico de Criança e Adolescente	Violência Física / Psicológica	Abuso Sexual
AC	6	22	0	0	27	22
AM	25	152	0	0	143	82
AP	3	5	0	0	10	5
PA	35	188	2	0	225	121
RO	9	65	0	0	66	37
RR	0	4	0	0	6	4
TO	10	17	1	0	18	12
Total Região Norte	88	453	3	0	495	283

AL	17	118	0	0	166	75
BA	157	555	2	0	711	389
CE	47	243	1	2	263	140
MA	53	227	1	0	293	171
PB	31	141	0	0	130	75
PE	71	271	0	0	262	156
PI	17	108	0	0	99	69
RN	45	206	0	0	199	104
SE	16	47	0	0	62	29
Total Região Nordeste	454	1.916	4	2	2.185	1.208

ES	28	107	0	0	110	74
MG	75	355	2	0	340	209
RJ	150	720	1	1	747	278
SP	105	901	5	1	833	383
Total Região Sudeste	358	2.083	8	2	2.030	944

PR	77	202	1	0	235	164
RS	62	289	2	0	303	176
SC	38	180	2	0	162	106
Total Região Sul	177	671	5	0	700	446

DF	16	122	0	0	127	35
GO	37	141	0	0	134	98
MS	25	100	0	0	107	62
MT	23	66	0	0	57	51
Total Região Centro- Oeste	101	429	0	0	425	246

UF Não Informada	1	5	0	0	6	6
-----------------------------	----------	----------	----------	----------	----------	----------

Total geral Brasil	1.179	5.557	20	4	5.841	3.133
-------------------------------	--------------	--------------	-----------	----------	--------------	--------------

6 Dados sobre suspeitos/suspeitas - Período: De 2004 a 2010

6.1 Sobre os(as) suspeitos(as) de violência: Idade e Sexo

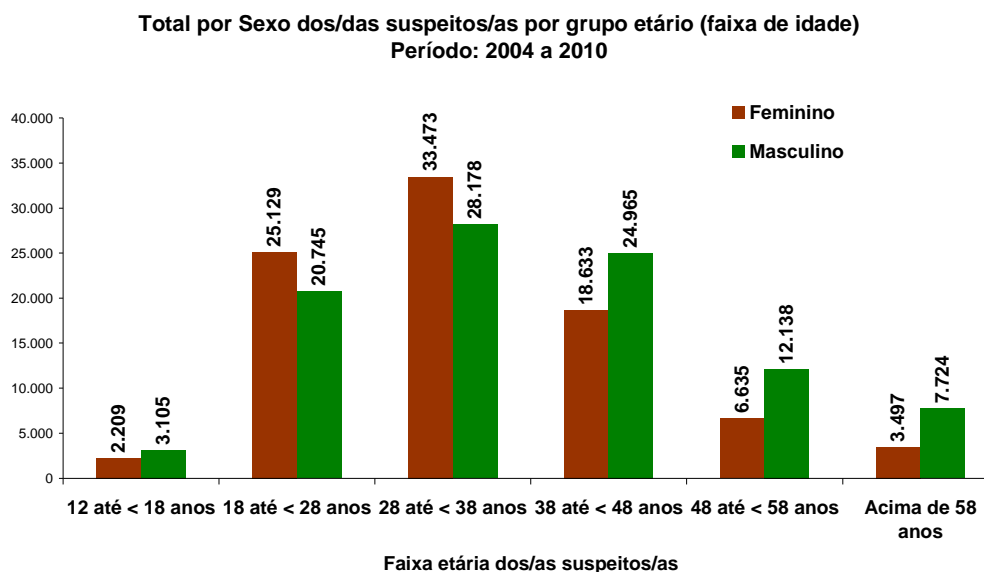
A tabela abaixo apresenta os totais do Brasil referentes aos suspeitos de violência adolescentes e adultos com idade informada (79%), registrados nas denúncias recebidas pelo serviço, no período de 2004 a 2010 (anos fechados). Do sexo feminino temos 89.576 suspeitos de violência e do sexo masculino 96.855 suspeitos. Não constam informação sobre o sexo dos 679 demais suspeitos.

Período: de 2004 a 2010	Feminino		Masculino		Sexo não Informado		Total de Suspeitos	
Idade dos Suspeitos	Total	%	Total	%	Total	%	Total	Em %
12 até < 18 anos	2.209	2,47%	3.105	3,21%	25	3,68%	5.339	2,85%
18 até < 28 anos	25.129	28,05%	20.745	21,42%	138	20,32%	46.012	24,59%
28 até < 38 anos	33.473	37,37%	28.178	29,09%	229	33,73%	61.880	33,07%
38 até < 48 anos	18.633	20,80%	24.965	25,78%	171	25,18%	43.769	23,39%
48 até < 58 anos	6.635	7,41%	12.138	12,53%	66	9,72%	18.839	10,07%
Acima de 58 anos	3.497	3,90%	7.724	7,97%	50	7,36%	11.271	6,02%
Total de Suspeitos	89.576	100%	96.855	100%	679	100%	187.110	100%

O gráfico abaixo apresenta a distribuição dos **suspeitos/suspeitas por grupo etário**. As informações estão por sequência - da faixa de idades menores para a faixa de idades maiores, dos totais de suspeitos/as por grupo etário. Segue gráfico de suspeitos (as).



O gráfico abaixo apresenta a distribuição (totais) dos(das) **suspeitos(as)** **por sexo e por idade** nas denúncias recebidas pelo serviço Disque Denúncia 100, considerando o período de 2004 a 2010.



Dos suspeitos (as) de violência sexual, 68% são do sexo masculino e 32% do sexo feminino. Essa proporção se mantém tanto nas situações de exploração sexual como nas situações de abuso sexual.



1269862

90790.000644/2020-93



MINISTÉRIO DA MULHER, DA FAMÍLIA E DOS DIREITOS HUMANOS
Ministério da Mulher, da Família e dos Direitos Humanos
Ouvidoria Nacional de Direitos Humanos

OFÍCIO N.º 179/2020/CGDISQUE/ONDH/MMFDH

Brasília, 21 de julho de 2020.

Ao senhor
FERNANDO CÉSAR PEREIRA FERREIRA
Ouvidor Nacional de Direitos Humanos
Ministério da Mulher, da Família e dos Direitos Humanos

Assunto: Solicitação de subsídios para a defesa da União.

Apresento informações complementares solicitadas na COTA n. 01350/2020/GAB/CONJUR-MDH/CGU/AGU (1269178) referente a providências adotadas referentes ao item II da decisão liminar, e fundamentos fáticos para embasamento de recurso contra a decisão do juízo.

O item II da decisão liminar na ACP n. 5004831-76.2020.4.02.5120/RJ traz a seguinte determinação *in verbis*:

"II - Elabore diagnóstico e promova debate público com a sociedade da Baixada Fluminense sobre o tema, com o fim de prestar informações aos cidadãos acerca de denúncias e reclamações sobre violações de direitos humanos; coordenar ações que visem à orientação e à adoção de providências para o tratamento dos casos de violação de direitos humanos; e coordenar e atualizar arquivo de documentação e banco de dados informatizado sobre as manifestações recebidas, no prazo de 30 (trinta) dias, observadas as cautelas necessárias à prevenção ao contágio pelo novo coronavírus."

A adequada compreensão da ordem expressa no item II da decisão liminar contempla diversas ações específicas e genéricas, quais sejam:

- Elaborar diagnóstico sobre o tema (violência policial) com o fim de prestar informações aos cidadãos acerca de denúncias e reclamações sobre violações de direitos humanos;
- Promover debate público com a sociedade da Baixada Fluminense com o fim de prestar informações aos cidadãos acerca de denúncias e reclamações sobre violações de direitos humanos;
- Coordenar ações que visem à orientação e à adoção de providências para o tratamento dos casos de violação de direitos humanos;
- Coordenar e atualizar arquivo de documentação e banco de dados informatizado sobre as manifestações recebidas.

Apresentado o detalhamento elucidativo, estranha que a decisão preocupou-se em atender ao pedido inicial com a determinação de apresentação dos dados apenas em único item, porém avançou sobre questões de execução de políticas públicas quando exige o debate público com grupo restritivo da sociedade e ainda expande o alcance com determinações genéricas fundamentadas em atribuições da Ouvidoria Nacional de Direitos Humanos, constantes do art. 6º do DECRETO Nº 10.174, DE 13 DE DEZEMBRO DE 2019.

É possível descrever as ações adotadas pela Ouvidoria Nacional de Direitos Humanos no cumprimento de suas competências e as especialmente produzidas para atendimento do *decisum*, que seguem:

- Foi produzido e divulgado o Balanço Geral 2011-2019 sobre Violência Policial (<https://www.gov.br/mdh/pt-br/aceso-a->

informacao/ouvidoria/Dadosobreviolnciapolicial.xlsx) que contém as informações diagnósticas sobre a espécie de violação tema da decisão liminar concretizando a prestação de informações aos cidadãos acerca de denúncias e reclamações sobre violações de direitos humanos. Somado ao documento foi produzido também o relatório Dados Gerais das Espécies de Violações 2018-2019 (https://www.gov.br/mdh/pt-br/aceso-a-informacao/ouvidoria/Dados_de_Violacoes_2018_e_2019.xlsx) que contempla comparação de todas as espécies de violações de direitos humanos registradas nos anos de 2018 e 2019. Adicionalmente foram dedicados dois subtítulos: **"3.8.1 DOS DADOS POR VIOLAÇÃO (ESPÉCIE)"** e **"3.9 DA APRESENTAÇÃO DO BALANÇO 2019 E A VIOLÊNCIA POLICIAL"** com diagnóstico analítico sobre o tema (violência policial) na Nota Técnica N.º 25/2020/CGDISQUE/ONDH/MMFDH (1238966)

- No que tange à determinação de promover o debate público com a sociedade da baixada fluminense, foi realizada a audiência pública a todos os interessados na data de 26 de junho de 2020, estando disponível para acesso no canal institucional do MMFDH na rede social "Youtube" (<https://www.youtube.com/channel/UCPX1o9TwU4QoTWbDe7Mouc>). Foram apresentados na oportunidade os dados referentes ao tema (violência policial) e as evidências que conduziram a construção técnica do Balanço Anual 2019 do Disque Direitos Humanos. É desarrazoado que a ONDH atenda público e localidade específica para debates sobre violações de direitos humanos, inicialmente pela isonomia a que compete à Ouvidoria Nacional de Direitos Humanos no tratamento das denúncias recebidas, sem impor qualquer tipo de valoração a um tema em detrimento a outro, e posteriormente pois comunidades dos mais diversos locais do país são afetadas por violações de direitos humanos merecedores de igual tratamento, tais como a violência sexual contra crianças e adolescentes e violência física, psicológica e patrimonial contra idosos, dentre outras. Pondera-se que, mantido o hábito de decisões semelhantes para promoção de debates públicos locais em cada comunidade ou para cada grupo vulnerável, a Ouvidoria deveria possuir um corpo técnico exclusivo para tais debates em nível nacional, regional e local, e seriam necessárias a realização de centenas, por que não dizer milhares (são 5.570 municípios no país) de audiências públicas para debater as violações de direitos humanos, onerando excessivamente a Administração sem garantias de efetividade da ação (audiência pública local).
- Quanto à coordenação de ações que visem à orientação e à adoção de providências para o tratamento dos casos de violação de direitos humanos, há informações fáticas presentes no subtítulo **"3.11 DOS RESULTADOS DA OUVIDORIA NACIONAL DE DIREITOS HUMANOS NA GESTÃO 2019/2020"** da Nota Técnica N.º 25/2020/CGDISQUE/ONDH/MMFDH (1238966), como exemplo Parceria firmada com Conselho Nacional do Ministério Público, dentre outros, e ainda o capítulo **"1 - Central de Atendimento"** dedicado à gestão do atendimento na Central do Disque 100, presente no Balanço Anual 2019 (https://www.gov.br/mdh/pt-br/aceso-a-informacao/ouvidoria/Relatorio_Disque_100_2019_.pdf). Atuação concreta da gestão da Ouvidoria Nacional de Direitos Humanos no exercício de suas competências regimentais, onde constam resultados positivos significativos, seja na melhoria da qualidade do serviço prestado, seja na economia com a redução significativa dos custos operacionais.
- Concernente a determinação de coordenar e atualizar arquivo de documentação e banco de dados informatizado sobre as manifestações recebidas foram apresentadas ações de fato que se encontram em andamento presentes em **"3.11 DOS RESULTADOS DA OUVIDORIA NACIONAL DE DIREITOS HUMANOS NA GESTÃO 2019/2020"** e **"3.12 PROPOSTA DE DIVULGAÇÃO DOS DADOS PARA OS EXERCÍCIOS SUBSEQUENTES"** da Nota Técnica N.º 25/2020/CGDISQUE/ONDH/MMFDH (1238966), sendo inclusive a Política de Dados Abertos, citada na Nota Técnica, publicada pela PORTARIA No 1937, DE 15 DE JULHO DE 2020 (<https://www.gov.br/mdh/pt-br/assuntos/noticias/2020-2/julho/aprovado-plano-de-dados-abertos-para-o-bienio-2020-2022>), e programada a divulgação dos dados referentes ao primeiro semestre de 2020 em painéis interativos para data de 28 de julho de 2020, como avisado na Nota à Imprensa publicada em 12 de junho de 2020 (<https://www.gov.br/mdh/pt-br/assuntos/noticias/2020-2/junho/nota-a-imprensa>). São diversas ações conduzidas e planejadas pela Ouvidoria Nacional de Direitos Humanos para o exercício de suas competências regimentais para gestão no Plano Pluri-Anual 2020-2023.

Em complemento, ressalta-se que esta Coordenação-Geral permanece à disposição das autoridades locais para a realização de novos esclarecimentos sobre a matéria.

Atenciosamente,



Documento assinado eletronicamente por **Reinaldo Las Cazas Ersinzon, Coordenador(a)-Geral de Gestão do Disque Direitos Humanos**, em 22/07/2020, às 08:19, conforme o § 1º do art. 6º e art. 10 do Decreto nº 8.539/2015.



A autenticidade deste documento pode ser conferida no site <https://sei.mdh.gov.br/autenticidade>, informando o código verificador **1269862** e o código CRC **55891AE5**.

Referência: Caso responda este ofício, indicar expressamente o Processo nº 90790.000644/2020-93

SEI nº 1269862

SCS Quadra 09 - Lote C, Ed. Parque Cidade Corporate, Torre-A, 10º Andar - Bairro Asa Sul - Telefone:
CEP 70308-200 Brasília/DF - - <http://www.mdh.gov.br> - E-mail para resposta: protocologeral@mdh.gov.br



Ministério da Mulher, da Fa

Dados de
Período: 2011 - 2012 - 2013 - 201
E

Disque 100 - Ano 2011 - Número de denúncias de Violência Policial por UF, por m											
UF	JAN	FEV	MAR	ABR	MAI	JUN	JUL	AGO	SET	OUT	NOV
AC								2			
AL	1							1	2	1	1
AM									3	2	
AP								1			
BA	1	1	1	4	3	1	1	2	1	12	4
CE	1	1	2	1	1	1		1	1	2	3
DF	1	1	1		2	3	2	2	3	3	
ES	3	1	1					2			2
GO		3			1	2		2	3	2	1
MA					1	1			2	2	
MG	4	3	3	1	7	2	2	4	6	12	4
MS		3			2			1			1
MT		2				1			2	2	2
PA		1			1			1		2	
PB	1		1		2	1			3	2	1
PE		9	5	1	3		2	2	1		2
PI		2		1	3						3
PR	3	1	1					2	1	4	4
RJ	2	1		3		2			4	1	2
RN				1	1					1	1
RO										1	
RR											
RS	2	1	2		1		2		1	1	1
SC	13		1	2	5			1	3	4	2
SE									1		
SP	5	5	6		5	2	2	4	3	7	4
TO		1	1	1	2					1	
NA											
TODOS	37	36	25	15	40	16	11	28	40	62	38

Disque 100 - Ano 2012 - Número de denúncias de Violência Policial por UF, por m											
UF	JAN	FEV	MAR	ABR	MAI	JUN	JUL	AGO	SET	OUT	NOV
AC		1							1		
AL	1		1			1			2	1	2
AM	1		1	1	1	2	1			1	7
AP	1	1									1
BA	3	1		3	7	9	8	10	8	10	4
CE	2	2	1	2	2	1	1	2		1	1
DF	7	4	1	1	2	4	4	4	3	1	2
ES	1		1		1	1	3		1		1

GO	2	2		2	2	2		5	1	3	7
MA	2	3		2	1	1				2	1
MG	23	5	8	14	11	9	8	7	7	4	7
MS	4	1		2	2	2		4	2		3
MT	6	4		2	2	7	3	4	3	2	3
PA	4	3		3	2	4	3	2	4		4
PB				5	5	1		4	1		
PE	4	1	2	3	7	3	3	4	4	3	1
PI	2		2	1	3	1	2			1	1
PR	3	5	3	2	3	4	5	2	4	3	5
RJ	14	2	2	4	3	4	4	4	6	3	6
RN	1		2	1	1	4	2	4		3	1
RO		1		1	2		1		1	1	1
RR											
RS	3	1	1	4	3	1	2	4	4	2	4
SC	5	5	2			1					4
SE	2					1					
SP	25	6	6	9	11	15	10	9	13	8	4
TO	3		1	1					1	3	1
NA											
TODOS	119	48	34	63	71	78	60	69	66	52	71

Disque 100 - Ano 2013 - Número de denúncias de Violência Policial por UF, por m											
UF	JAN	FEV	MAR	ABR	MAI	JUN	JUL	AGO	SET	OUT	NOV
AC				1				1			2
AL	1	1	4			2	1	1			
AM	4	3	2		7	2	14	4	1	4	9
AP			1				1				
BA	10	7	7	5	10	6	13	5	10	9	8
CE	3	2	4	1	5	7	9	5	3	2	5
DF	5	3		2		2	1	6	7		2
ES	2		3	1	1	1	5		3	7	4
GO	2	8	1	3	3	1	4	4	4	3	3
MA		5	2	2	2	2	5	5	1	4	1
MG	12	11	12	17	14	9	16	12	7	25	14
MS	2	1	4	2	2	2	4	2	2	2	
MT	6	4	6	2			7	5		13	2
PA	1	3	2	7	3	5	3	7	5	9	5
PB	1	12	2	3	1	2	3	1	2	9	6
PE	6	1	6	2	5	3	4	3	2		1
PI		2	2	2			2		3	2	1
PR	9	5	4	5	6	6	8	6	14	9	4
RJ	2	6	4	8	15	7	6	7	1	7	10
RN		1	3	1	3		3	5	2	4	4
RO			1		3		1	1		1	
RR									1		
RS	4	1		2	2		3	5	6	5	2
SC	3	4	1	1	2	3	1		4	3	2
SE	1		1		1	1	1	2			

SP	5	5	11	14	13	8	11	12	6	17	20
TO	1	1	2	2	2	1	2	4		1	1
NA											
TODOS	80	86	85	83	100	70	128	103	84	136	106

Disque 100 - Ano 2014 - Número de denúncias de Violência Policial por UF, por m											
UF	JAN	FEV	MAR	ABR	MAI	JUN	JUL	AGO	SET	OUT	NOV
AC		1	1	3	2			1			
AL		3	2	3		2	1		5	3	
AM	4	2	4	3	4		3	3	1	3	4
AP	1				2			1			
BA	7	6	7	7	8	6	4	11	6	3	7
CE	5	4	10	2	6	3	3	7	6	4	4
DF	3	5	5	4	2	7	4	6	6	3	2
ES	3	3	5	4	5	4	8	3	7	2	7
GO	5	3	4	5	9	9	6	10	9	2	5
MA	2	1	2	3	8	2	6	4	6	14	3
MG	14	15	8	13	15	11	12	19	9	10	4
MS	5	4	3	1	2	1		1	3	3	3
MT	5	2	2	4	3	5	1	7		2	2
PA	13	4	7	7	2	17	6	4	7	2	8
PB	3		3	2	3	1	2	2	3	4	3
PE	4	1	6	8	6	2	7	7		1	4
PI	1	2		2	2		2			3	1
PR	5	14	6	6	4	2	8	9	5	9	5
RJ	5	11	9	5	7	3	11	11	7	10	6
RN	4	1	3	4	5	9		5	3	3	2
RO	1		2	2					2		
RR					1					2	
RS	1		2	1		2	6	6	1	7	2
SC	1	5	1	3	1	3	4	4	2	3	3
SE			1	2	3	2		1		1	
SP	33	25	25	17	22	20	13	18	32	11	12
TO	1						2	1		1	
NA						2	1	4			
TODOS	126	112	118	111	122	113	110	145	120	106	87

Disque 100 - Ano 2015 - Número de denúncias de Violência Policial por UF, por m											
UF	JAN	FEV	MAR	ABR	MAI	JUN	JUL	AGO	SET	OUT	NOV
AC				1	1					1	
AL		1	3	2	1	2		1	1		2
AM		5	1	2		2	1	3	1	2	3
AP						1					
BA	7	10	5	3	8	6	5	3	3	2	10
CE	7	4	11	6	3	3	4	5	4	1	2
DF	4	5	4	1	3	6	4	5	3	2	2
ES	6	3	5	3		2	1	2	1	2	1
GO	9	5	8	7	5	4	4	6	4	5	4
MA	3	1	2	8	1	1	1	2	5	1	5

MG	13	6	10	4	8	5	8	7	12	4	5
MS	2	2	1	1	6	3		1	2		5
MT		2		3	1	3	1	1	3	2	1
PA	4	13	4	8	2	2	8	11	4	4	8
PB	1	1	3		4	1	1	3	2		1
PE	4	1	2	2	1	2	1	4	2	2	3
PI		2			2	2		2			1
PR	4	5	5	12	11	4	5	3	2	12	11
RJ	13	2	6	4	2	3	4	5	1	5	7
RN	5		3	3	1	1	3	3	4	1	2
RO	1		3	1	1						
RR								1			
RS	4	3	5	4	3	3		3	5		6
SC	4	5	2		3			1		1	2
SE	2	1	1	1	1	1					1
SP	15	11	10	14	8	5	11	12	13	11	9
TO		1	2		1	1	1				
NA								1	1		
TODOS	108	89	96	90	77	63	63	85	73	58	91

[illegible]

TODOS	85	153	112	110	103	78	52	47	60	67	76
--------------	-----------	------------	------------	------------	------------	-----------	-----------	-----------	-----------	-----------	-----------

Disque 100 - Ano 2017 - Número de denúncias de Violência Policial por UF, por m											
UF	JAN	FEV	MAR	ABR	MAI	JUN	JUL	AGO	SET	OUT	NOV
AC		1	1	1	1	1	1			1	
AL	2			2	2	2	3			1	2
AM	9	4	3	3	5	6	10	3	6	3	2
AP											
BA	6	3	6	8	17	10	10	5	10	6	13
CE		9	11	11	12	5	6	9	8	6	9
DF	2	3	2	5	4	3	3	1	2	4	1
ES		1	1	14	4	1	1	1	10	3	4
GO	1		6	8	6	5	3	6	6	3	8
MA	3	1	2	1	6	5	2	5	1	5	3
MG	4	14	12	11	13	15	14	16	14	11	28
MS	2		4	4	2	2	1	2	4		2
MT	6			7	7	1	3	2	3	2	1
PA	7	5	4	5	5	4	10	3	5	2	1
PB	1	1	6	4		1		4	3		1
PE	2	2	3	4	4	3	4	4	1	2	3
PI	2		3	1	3	6	3	9		2	2
PR	2	6	8	4	5	7	2	4	5		7
RJ	6	8	3	9	6	4	9	11	5	4	10
RN	9	2	3	18	2	1	6	4	3	4	2
RO	1	1	2	3	2			1	3		1
RR				1			1				
RS	3		3	4	8	4	7	4	3	5	3
SC	3	2	5	4	3		1	4	3	2	3
SE			1	4			1	1			
SP	6	9	20	16	19	20	14	13	20	17	17
TO		1	1			1	3	1			1
NA											
TODOS	77	73	110	152	136	107	118	113	115	83	124

Disque 100 - Ano 2018 - Número de denúncias de Violência Policial por UF, por m											
UF	JAN	FEV	MAR	ABR	MAI	JUN	JUL	AGO	SET	OUT	NOV
AC			1		1	3	3			1	1
AL	2	1	1	1	2	1	1		3	3	2
AM	1	2	3	4	5	6	1	6	5	4	6
AP		1	1								2
BA	9	7	6	3	11	5	13	8	14	8	7
CE	9	2	7	4	9	8	13	19	10	27	5
DF	7	1	3	2	4	2	2	3	4	3	1
ES	2	2	12	13	8	13	15	5	5	8	11
GO	4	5	5	5	8	10	6	6	10	6	5
MA	3	3	4	1	5	3	3	6	4		5
MG	19	7	18	16	12	17	15	32	30	28	15
MS	2	3	1	2	3	1		4	6	1	3
MT	1	5	4	6	1	2	6	5	3	5	1

PA	1	4		4	2	2	1		12	4	3
PB	3	4	2	1	1	3	2	4		2	1
PE	1	1	5	4	5	3	4	4	6	9	2
PI	4	2	4	2	1		4	2	1	2	
PR	2	9	6	4	2	3	6	4	4	4	3
RJ	5	8	15	21	9	8	11	10	12	15	12
RN	6	4	4	2	6	4	2	2	9	13	2
RO			3				1	2	1		
RR								2		1	
RS	2	4	6	3	7	1	7	8	1	9	5
SC	1	4	2	1	3	2	4	6	6		1
SE	2		2	1	1	1	4	3	1	1	
SP	20	28	20	31	28	17	13	30	23	43	21
TO	2	1	1		1	2	1	2	4	2	2
NA						1					
TODOS	108	108	136	131	135	118	138	173	174	199	116

Disque 100 - Ano 2019 - Número de denúncias de Violência Policial por UF, por m											
UF	JAN	FEV	MAR	ABR	MAI	JUN	JUL	AGO	SET	OUT	NOV
AC						2	1				1
AL	3		2	5	3	1	3	1	2		
AM	2	1	1	3	1	9	3	5	2	1	2
AP								3			
BA	7	3	8	9	5	6	6	2	14	4	3
CE	28	12	9	10	7	7	18	10	5	10	4
DF	5	4	2	4	3	7	2	2		5	
ES	5	21	5	3	2	1	4	5	3	2	4
GO	5	4	8	11	5	3	9	6	6	11	12
MA		1	2	2	3		2	2	2	1	2
MG	24	16	23	18	13	17	15	20	16	20	32
MS	1		1		3	3	1		1	4	
MT	1		2	1		4	5	4	7	5	2
PA	1	3	3	2	2	1	7	21	13	5	11
PB		2	4	3	1		4	1		6	3
PE	1	3	2	5	2	11	5	15	6	6	1
PI	1		1		1	2	4	4	1	4	1
PR	4	3	2	4	5	5	1	5	7	3	3
RJ	4	8	10	8	12	3	5	10	4	8	4
RN	1	4	5	4	4	4	8	3		3	2
RO				2					3	3	1
RR										1	
RS	5	10	4	1	4	2	6	2	2	5	7
SC	2	3			5	4	1	1	1	1	
SE			2		2	2				1	
SP	13	39	27	43	22	23	23	25	13	20	24
TO	1		1		3	2		6	1	4	7
NA											
TODOS	114	137	124	138	108	119	133	153	109	133	126

Família e dos Direitos Humanos - DISQUE 100

Geral de Denúncias

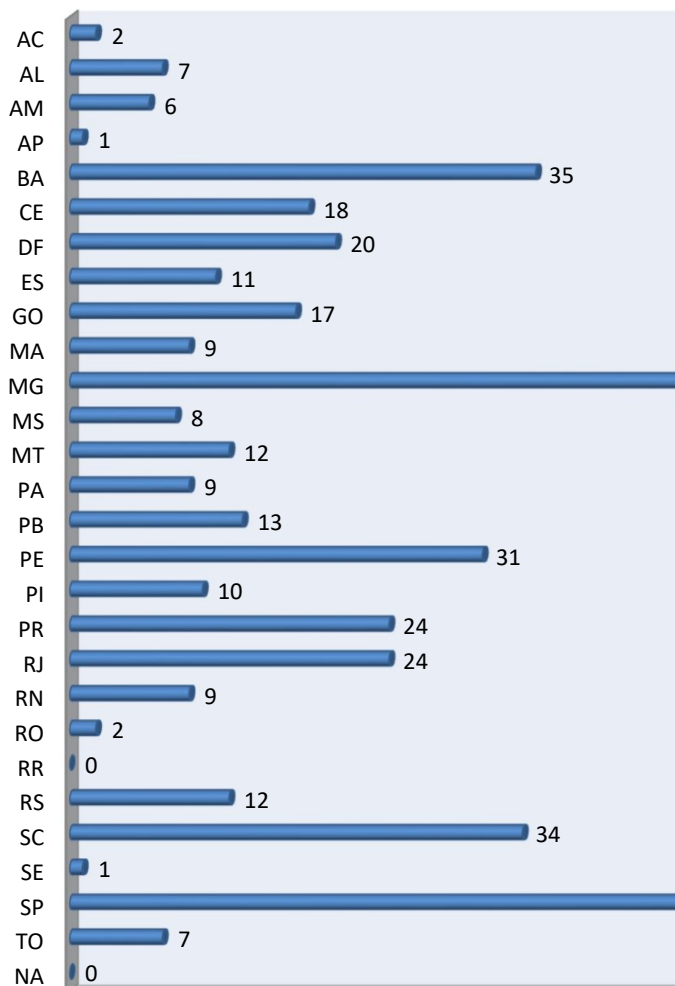
Denúncias - Violência Policial - Nacional

4 - 2015 - 2016 - 2017 - 2018 e janeiro a 22 de dezembro de 2019

Atualizado em: 22/06/2020 13:40:00

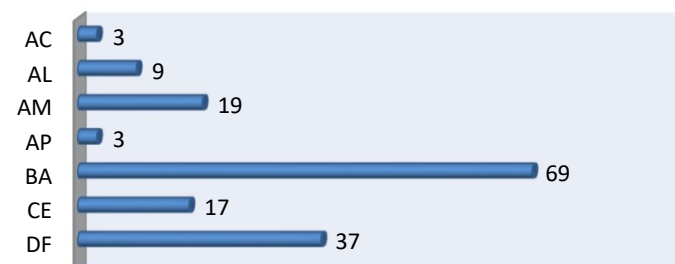
meses		
DEZ	TOTAL	%
	2	0.45%
1	7	1.57%
1	6	1.34%
	1	0.22%
4	35	7.83%
4	18	4.03%
2	20	4.47%
2	11	2.46%
3	17	3.80%
3	9	2.01%
15	63	14.09%
1	8	1.79%
3	12	2.68%
4	9	2.01%
2	13	2.91%
6	31	6.94%
1	10	2.24%
8	24	5.37%
9	24	5.37%
5	9	2.01%
1	2	0.45%
	0	0.00%
1	12	2.68%
3	34	7.61%
	1	0.22%
19	62	13.87%
1	7	1.57%
	0	0.00%
99	447	100.00%

Denúncias 2011, por UF - Violência

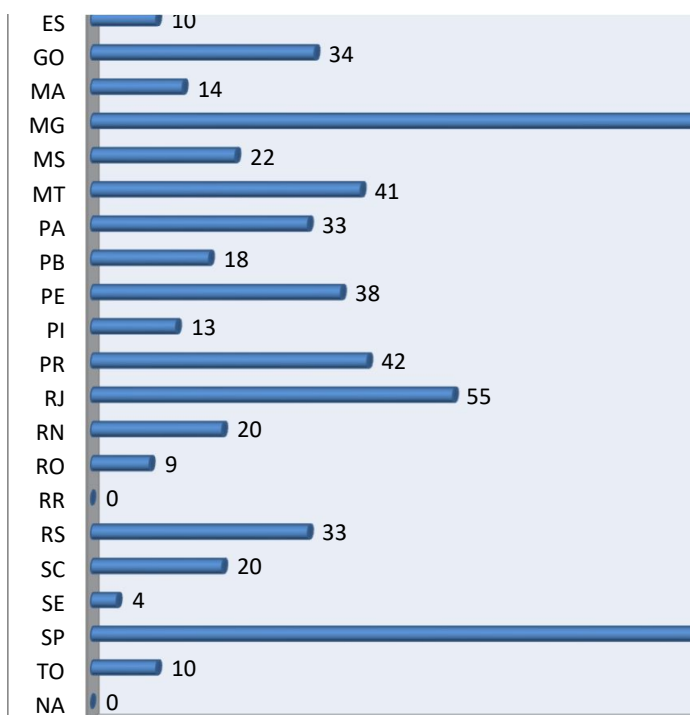


meses		
DEZ	TOTAL	%
1	3	0.37%
1	9	1.10%
4	19	2.32%
	3	0.37%
6	69	8.44%
2	17	2.08%
4	37	4.52%
1	10	1.22%

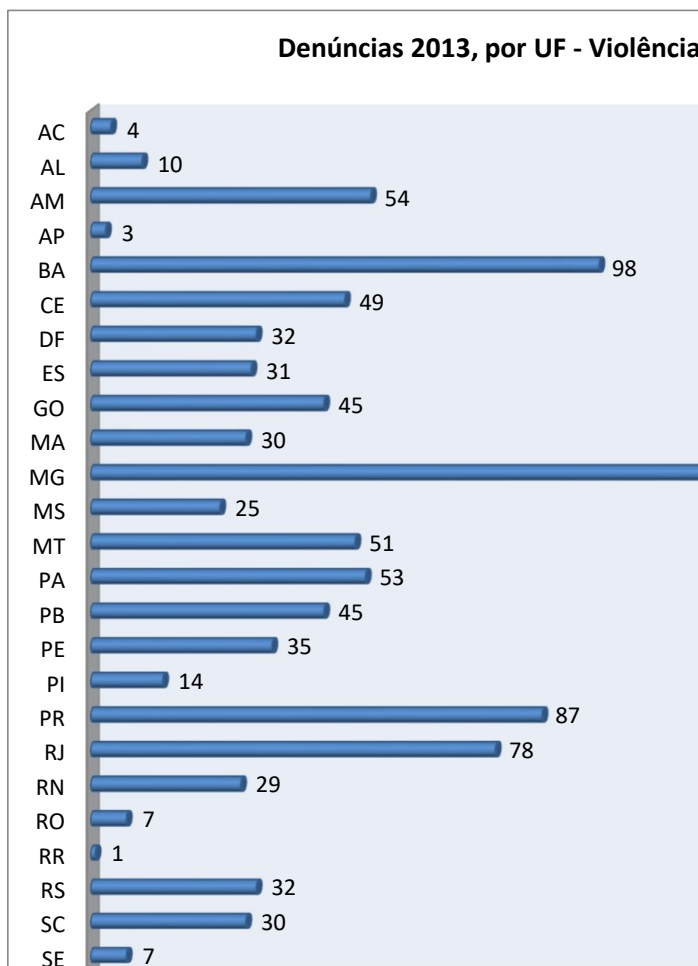
Denúncias 2012, por UF - Violência



8	34	4.16%
2	14	1.71%
19	122	14.91%
2	22	2.69%
5	41	5.01%
4	33	4.03%
2	18	2.20%
3	38	4.65%
	13	1.59%
3	42	5.13%
3	55	6.72%
1	20	2.44%
1	9	1.10%
	0	0.00%
4	33	4.03%
3	20	2.44%
1	4	0.49%
7	123	15.04%
	10	1.22%
	0	0.00%
87	818	100.00%



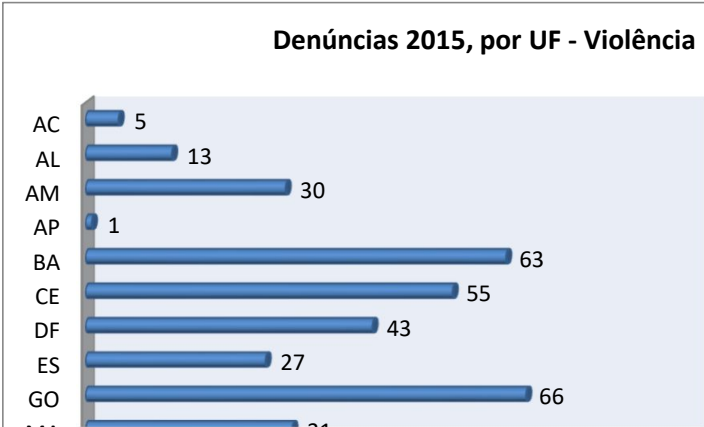
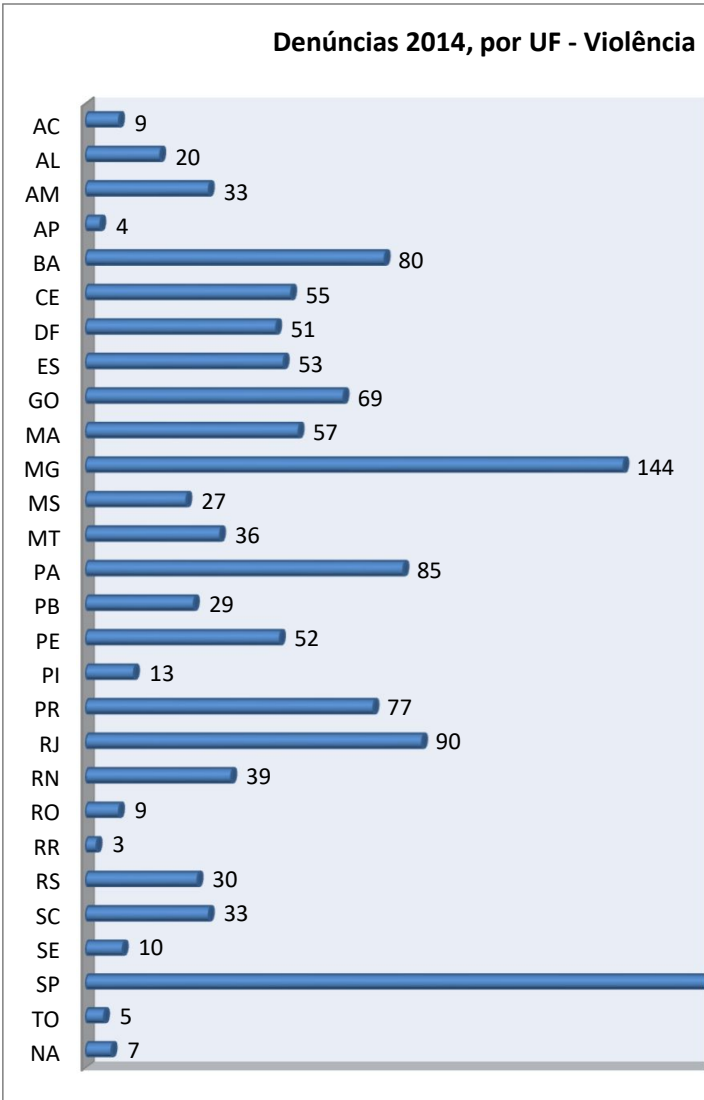

DEZ	TOTAL	%
	4	0.34%
	10	0.85%
4	54	4.60%
1	3	0.26%
8	98	8.34%
3	49	4.17%
4	32	2.72%
4	31	2.64%
9	45	3.83%
1	30	2.55%
20	169	14.38%
2	25	2.13%
6	51	4.34%
3	53	4.51%
3	45	3.83%
2	35	2.98%
	14	1.19%
11	87	7.40%
5	78	6.64%
3	29	2.47%
	7	0.60%
	1	0.09%
2	32	2.72%
6	30	2.55%
	7	0.60%



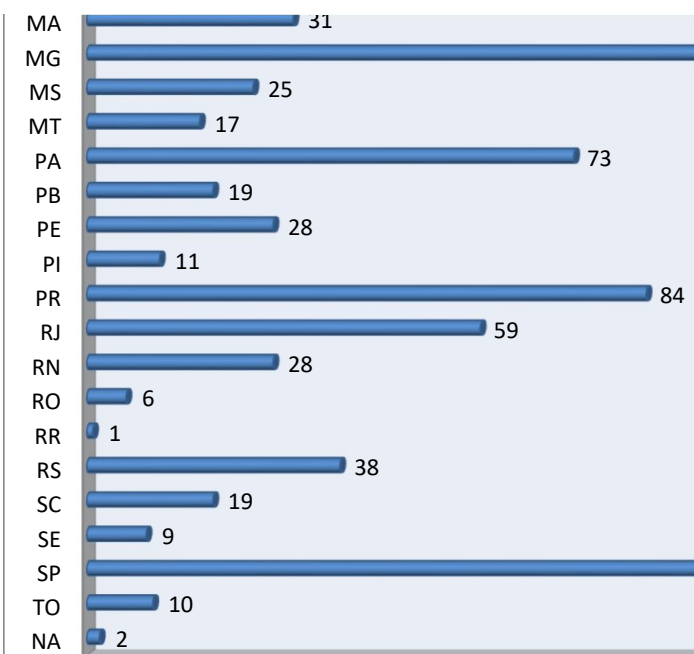
15	137	11.66%
1	18	1.53%
1	1	0.09%
114	1175	100.00%

DEZ	TOTAL	%
1	9	0.66%
1	20	1.47%
2	33	2.42%
	4	0.29%
8	80	5.87%
1	55	4.04%
4	51	3.74%
2	53	3.89%
2	69	5.07%
6	57	4.19%
14	144	10.57%
1	27	1.98%
3	36	2.64%
8	85	6.24%
3	29	2.13%
6	52	3.82%
	13	0.95%
4	77	5.65%
5	90	6.61%
	39	2.86%
2	9	0.66%
	3	0.22%
2	30	2.20%
3	33	2.42%
	10	0.73%
14	242	17.77%
	5	0.37%
	7	0.51%
92	1362	100.00%

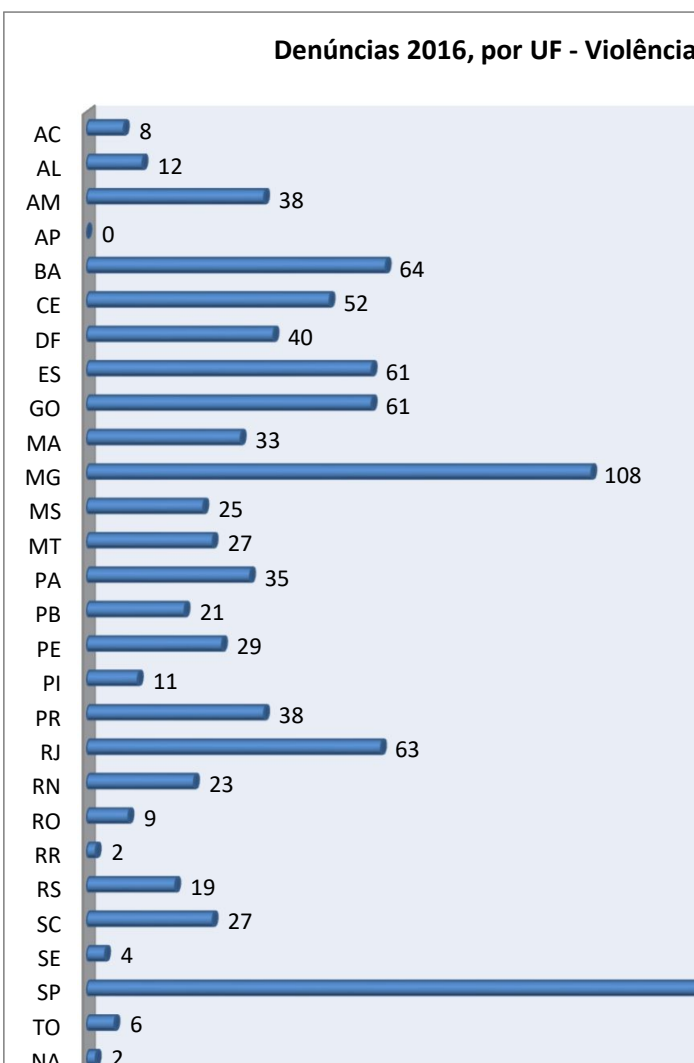
DEZ	TOTAL	%
2	5	0.51%
	13	1.31%
10	30	3.03%
	1	0.10%
1	63	6.36%
5	55	5.56%
4	43	4.34%
1	27	2.73%
5	66	6.67%
1	31	3.13%



10	92	9.29%
2	25	2.53%
	17	1.72%
5	73	7.37%
2	19	1.92%
4	28	2.83%
2	11	1.11%
10	84	8.48%
7	59	5.96%
2	28	2.83%
	6	0.61%
	1	0.10%
2	38	3.84%
1	19	1.92%
1	9	0.91%
16	135	13.64%
4	10	1.01%
	2	0.20%
97	990	100.00%



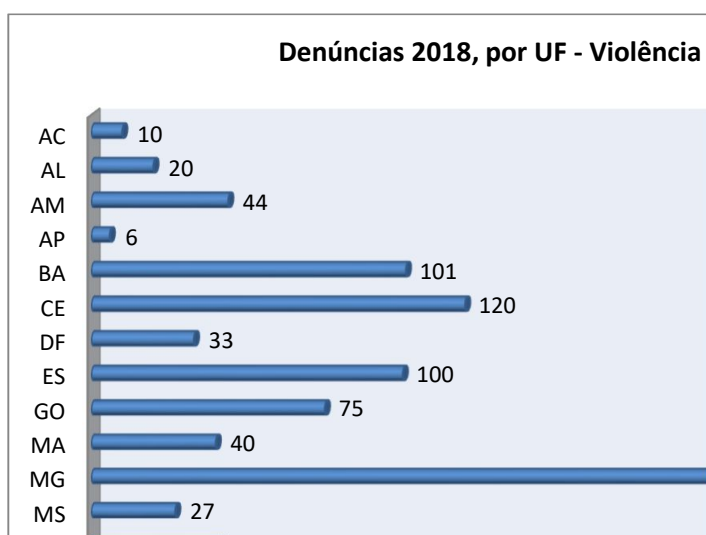
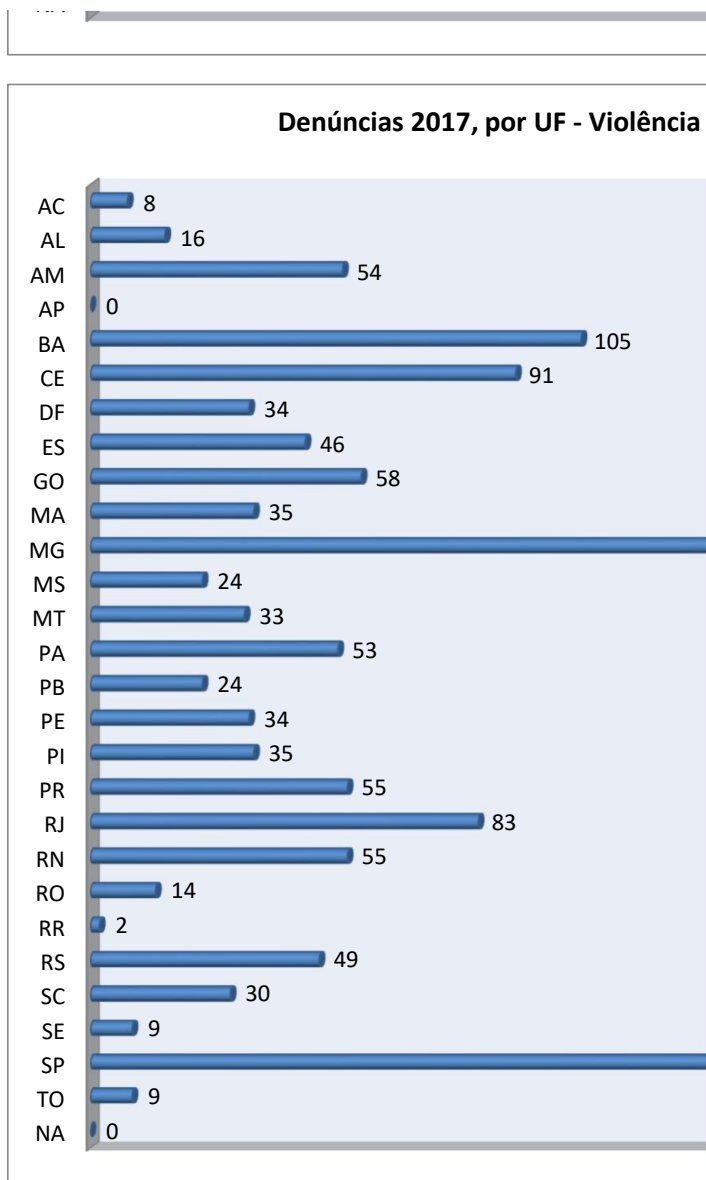
DEZ	TOTAL	%
2	8	0.79%
2	12	1.19%
5	38	3.77%
	0	0.00%
4	64	6.34%
6	52	5.15%
	40	3.96%
3	61	6.05%
4	61	6.05%
2	33	3.27%
9	108	10.70%
2	25	2.48%
3	27	2.68%
1	35	3.47%
2	21	2.08%
	29	2.87%
	11	1.09%
3	38	3.77%
4	63	6.24%
2	23	2.28%
1	9	0.89%
	2	0.20%
1	19	1.88%
	27	2.68%
1	4	0.40%
8	191	18.93%
	6	0.59%
1	2	0.20%



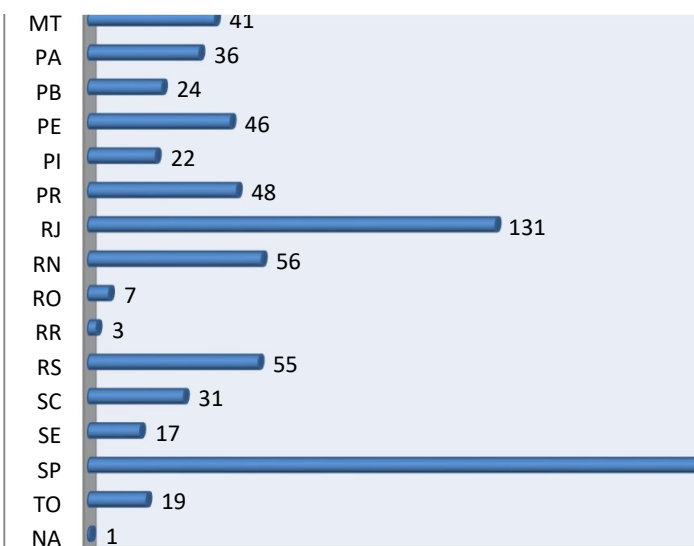
66	1009	100.00%
----	------	---------

DEZ	TOTAL	%
1	8	0.61%
2	16	1.21%
	54	4.09%
	0	0.00%
11	105	7.96%
5	91	6.90%
4	34	2.58%
6	46	3.49%
6	58	4.40%
1	35	2.65%
14	166	12.59%
1	24	1.82%
1	33	2.50%
2	53	4.02%
3	24	1.82%
2	34	2.58%
4	35	2.65%
5	55	4.17%
8	83	6.29%
1	55	4.17%
	14	1.06%
	2	0.15%
5	49	3.71%
	30	2.27%
2	9	0.68%
26	197	14.94%
1	9	0.68%
	0	0.00%
111	1319	100.00%

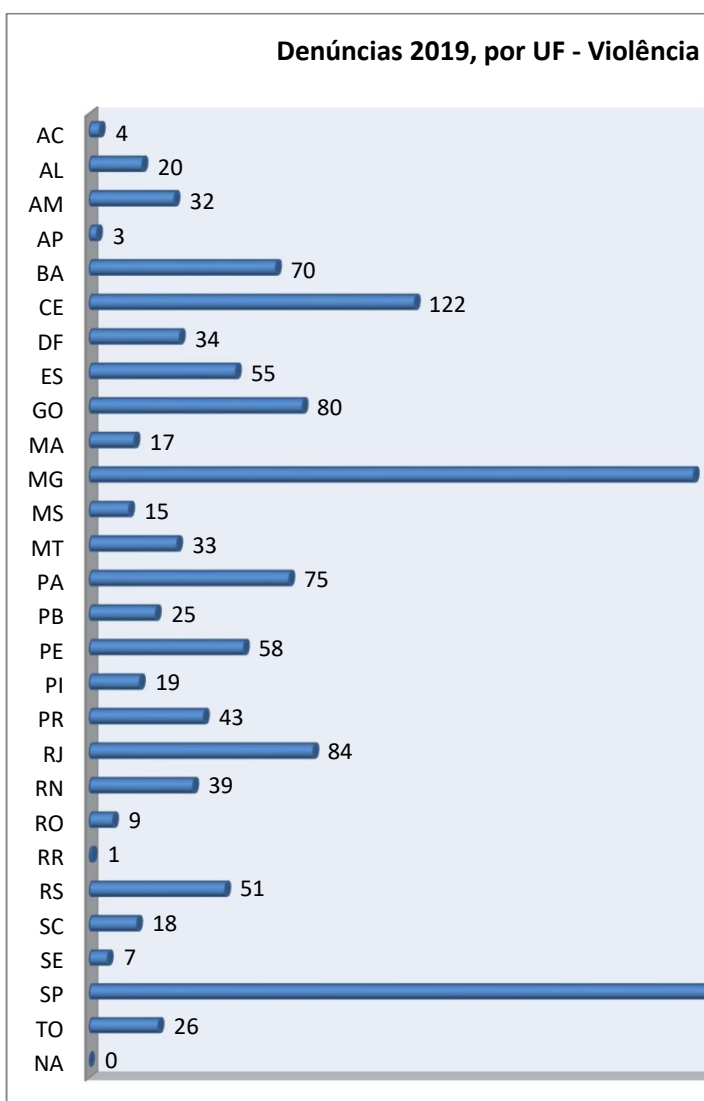
DEZ	TOTAL	%
	10	0.61%
3	20	1.22%
1	44	2.69%
2	6	0.37%
10	101	6.17%
7	120	7.33%
1	33	2.02%
6	100	6.11%
5	75	4.58%
3	40	2.44%
22	231	14.11%
1	27	1.65%
2	41	2.50%



3	36	2.20%
1	24	1.47%
2	46	2.81%
	22	1.34%
1	48	2.93%
5	131	8.00%
2	56	3.42%
	7	0.43%
	3	0.18%
2	55	3.36%
1	31	1.89%
1	17	1.04%
19	293	17.90%
1	19	1.16%
	1	0.06%
101	1637	100.00%




DEZ	TOTAL	%
	4	0.27%
	20	1.35%
2	32	2.15%
	3	0.20%
3	70	4.71%
2	122	8.21%
	34	2.29%
	55	3.70%
	80	5.38%
	17	1.14%
13	227	15.28%
1	15	1.01%
2	33	2.22%
6	75	5.05%
1	25	1.68%
1	58	3.90%
	19	1.28%
1	43	2.89%
8	84	5.65%
1	39	2.62%
	9	0.61%
	1	0.07%
3	51	3.43%
	18	1.21%
	7	0.47%
47	319	21.47%
1	26	1.75%
	0	0.00%
92	1486	100.00%






Policia



Policia




	122
	123

Policia


	169
--	-----



Policia



Policia



92

135


Policia


191

Policial



Policial





Policia



Disque 100 - Ano 2012 - Comparativo 2011/2012, aumento			
UF	2011	2012	% de aumento
AC	2	3	50.00%
AL	7	9	28.57%
AM	6	19	216.67%
AP	1	3	200.00%
BA	35	69	97.14%
CE	18	17	-5.56%
DF	20	37	85.00%
ES	11	10	-9.09%
GO	17	34	100.00%
MA	9	14	55.56%
MG	63	122	93.65%
MS	8	22	175.00%
MT	12	41	241.67%
PA	9	33	266.67%
PB	13	18	38.46%
PE	31	38	22.58%
PI	10	13	30.00%
PR	24	42	75.00%
RJ	24	55	129.17%
RN	9	20	122.22%
RO	2	9	350.00%
RR	0	0	
RS	12	33	175.00%
SC	34	20	-41.18%
SE	1	4	300.00%
SP	62	123	98.39%
TO	7	10	42.86%
NA	0	0	
TOTAL	447	818	83.00%

Disque 100 - Comparativo 2012/2013		
UF	2012	2013
AC	3	4
AL	9	10
AM	19	54
AP	3	3
BA	69	98
CE	17	49
DF	37	32
ES	10	31
GO	34	45
MA	14	30
MG	122	169
MS	22	25
MT	41	51
PA	33	53
PB	18	45
PE	38	35
PI	13	14
PR	42	87
RJ	55	78
RN	20	29
RO	9	7
RR	0	1
RS	33	32
SC	20	30
SE	4	7
SP	123	137
TO	10	18
NA	0	1
TOTAL	818	1175

* O % de Aumento foi baseado na diferença entre as denúncias do estado em 2012 com 2011, dividido pelas denúncias de 2011.

, aumento do nº
% de aumento
33.33%
11.11%
184.21%
0.00%
42.03%
188.24%
-13.51%
210.00%
32.35%
114.29%
38.52%
13.64%
24.39%
60.61%
150.00%
-7.89%
7.69%
107.14%
41.82%
45.00%
-22.22%
-3.03%
50.00%
75.00%
11.38%
80.00%
43.64%

Disque 100 - Comparativo 2013/2014, aumento do nº			
UF	2013	2014	% de aumento
AC	4	9	125.00%
AL	10	20	100.00%
AM	54	33	-38.89%
AP	3	4	33.33%
BA	98	80	-18.37%
CE	49	55	12.24%
DF	32	51	59.38%
ES	31	53	70.97%
GO	45	69	53.33%
MA	30	57	90.00%
MG	169	144	-14.79%
MS	25	27	8.00%
MT	51	36	-29.41%
PA	53	85	60.38%
PB	45	29	-35.56%
PE	35	52	48.57%
PI	14	13	-7.14%
PR	87	77	-11.49%
RJ	78	90	15.38%
RN	29	39	34.48%
RO	7	9	28.57%
RR	1	3	200.00%
RS	32	30	-6.25%
SC	30	33	10.00%
SE	7	10	42.86%
SP	137	242	76.64%
TO	18	5	-72.22%
NA	1	7	600.00%
TOTAL	1175	1362	15.91%

Disque 100
UF
AC
AL
AM
AP
BA
CE
DF
ES
GO
MA
MG
MS
MT
PA
PB
PE
PI
PR
RJ
RN
RO
RR
RS
SC
SE
SP
TO
NA
TOTAL

enúncias do estado

0 - Comparativo 2014/2015, aumento do n°

2014	2015	% de aumento
9	5	-44.44%
20	13	-35.00%
33	30	-9.09%
4	1	-75.00%
80	63	-21.25%
55	55	0.00%
51	43	-15.69%
53	27	-49.06%
69	66	-4.35%
57	31	-45.61%
144	92	-36.11%
27	25	-7.41%
36	17	-52.78%
85	73	-14.12%
29	19	-34.48%
52	28	-46.15%
13	11	-15.38%
77	84	9.09%
90	59	-34.44%
39	28	-28.21%
9	6	-33.33%
3	1	-66.67%
30	38	26.67%
33	19	-42.42%
10	9	-10.00%
242	135	-44.21%
5	10	100.00%
7	2	-71.43%
1362	990	-27.31%

Disque 100 - Comparativo 2015/2016, aumento do n°

UF	2015	2016	% de aumento
AC	5	8	60.00%
AL	13	12	-7.69%
AM	30	38	26.67%
AP	1	0	-100.00%
BA	63	64	1.59%
CE	55	52	-5.45%
DF	43	40	-6.98%
ES	27	61	125.93%
GO	66	61	-7.58%
MA	31	33	6.45%
MG	92	108	17.39%
MS	25	25	0.00%
MT	17	27	58.82%
PA	73	35	-52.05%
PB	19	21	10.53%
PE	28	29	3.57%
PI	11	11	0.00%
PR	84	38	-54.76%
RJ	59	63	6.78%
RN	28	23	-17.86%
RO	6	9	50.00%
RR	1	2	100.00%
RS	38	19	-50.00%
SC	19	27	42.11%
SE	9	4	-55.56%
SP	135	191	41.48%
TO	10	6	-40.00%
NA	2	2	0.00%
TOTAL	990	1009	1.92%

Disque 100 - Comparativo 2016/2017, aumento do n°			
UF	2016	2017	% de aumento
AC	8	8	0.00%
AL	12	16	33.33%
AM	38	54	42.11%
AP	0	0	
BA	64	105	64.06%
CE	52	91	75.00%
DF	40	34	-15.00%
ES	61	46	-24.59%
GO	61	58	-4.92%
MA	33	35	6.06%
MG	108	166	53.70%
MS	25	24	-4.00%
MT	27	33	22.22%
PA	35	53	51.43%
PB	21	24	14.29%
PE	29	34	17.24%
PI	11	35	218.18%
PR	38	55	44.74%
RJ	63	83	31.75%
RN	23	55	139.13%
RO	9	14	55.56%
RR	2	2	0.00%
RS	19	49	157.89%
SC	27	30	11.11%
SE	4	9	125.00%
SP	191	197	3.14%
TO	6	9	50.00%
NA	2	0	-100.00%
TOTAL	1009	1319	30.72%

Disque 100 - Comparativo 2017/2018, aumento c		
UF	2017	2018
AC	8	10
AL	16	20
AM	54	44
AP	0	6
BA	105	101
CE	91	120
DF	34	33
ES	46	100
GO	58	75
MA	35	40
MG	166	231
MS	24	27
MT	33	41
PA	53	36
PB	24	24
PE	34	46
PI	35	22
PR	55	48
RJ	83	131
RN	55	56
RO	14	7
RR	2	3
RS	49	55
SC	30	31
SE	9	17
SP	197	293
TO	9	19
NA	0	1
TOTAL	1319	1637

do nº denúncias
% de aumento
25.00%
25.00%
-18.52%
-3.81%
31.87%
-2.94%
117.39%
29.31%
14.29%
39.16%
12.50%
24.24%
-32.08%
0.00%
35.29%
-37.14%
-12.73%
57.83%
1.82%
-50.00%
50.00%
12.24%
3.33%
88.89%
48.73%
111.11%
24.11%

Disque 100 - Comparativo 2018/2019, aumento do nº			
UF	2018	2019	% de aumento
AC	10	4	-60.00%
AL	20	20	0.00%
AM	44	32	-27.27%
AP	6	3	-50.00%
BA	101	70	-30.69%
CE	120	122	1.67%
DF	33	34	3.03%
ES	100	55	-45.00%
GO	75	80	6.67%
MA	40	17	-57.50%
MG	231	227	-1.73%
MS	27	15	-44.44%
MT	41	33	-19.51%
PA	36	75	108.33%
PB	24	25	4.17%
PE	46	58	26.09%
PI	22	19	-13.64%
PR	48	43	-10.42%
RJ	131	84	-35.88%
RN	56	39	-30.36%
RO	7	9	28.57%
RR	3	1	-66.67%
RS	55	51	-7.27%
SC	31	18	-41.94%
SE	17	7	-58.82%
SP	293	319	8.87%
TO	19	26	36.84%
NA	1	0	-100.00%
TOTAL	1637	1486	-9.22%

Disque 100 - 2011 - Número de denúncias por UF - Violência Policial				
Ranking*	UF	Denúncias	População	Denúncias por 100 mil habitantes
01º	DF	20	2570160	0.78
02º	SC	34	6248436	0.54
03º	TO	7	1383445	0.51
04º	MT	12	3035122	0.40
05º	MS	8	2449024	0.33
06º	MG	63	19597330	0.32
07º	ES	11	3514952	0.31
08º	PE	31	8796448	0.35
09º	PB	13	3766528	0.35
10º	GO	17	6003788	0.28
11º	AC	2	733559	0.27
12º	PI	10	3118360	0.32
13º	PR	24	10444526	0.23
14º	RN	9	3168027	0.28
15º	BA	35	14016906	0.25
16º	AL	7	3120494	0.22
17º	CE	18	8452381	0.21
18º	AM	6	3483985	0.17
19º	SP	62	41262199	0.15
20º	AP	1	669526	0.15
21º	RJ	24	15989929	0.15
22º	RO	2	1562409	0.13
23º	MA	9	6574789	0.14
24º	PA	9	7581051	0.12
25º	RS	12	10693929	0.11
26º	SE	1	2068017	0.05
27º	RR	0	450479	0.00
28º	NA	0		
	TODOS	447	190755799	0.23

Disque
Ranking*
01º
02º
03º
04º
05º
06º
07º
08º
09º
10º
11º
12º
13º
14º
15º
16º
17º
18º
19º
20º
21º
22º
23º
24º
25º
26º
27º
28º

Disque 100 - 2012 - Número de denúncias por UF - Violência Policial

UF	Denúncias	População	Denúncias por 100 mil habitantes
DF	37	2570160	1.44
MT	41	3035122	1.35
MS	22	2449024	0.90
TO	10	1383445	0.72
MG	122	19597330	0.62
RO	9	1562409	0.58
GO	34	6003788	0.57
AM	19	3483985	0.55
RN	20	3168027	0.63
BA	69	14016906	0.49
AP	3	669526	0.45
PA	33	7581051	0.44
PR	42	10444526	0.40
AC	3	733559	0.41
PB	18	3766528	0.48
PE	38	8796448	0.43
PI	13	3118360	0.42
SC	20	6248436	0.32
RJ	55	15989929	0.34
SP	123	41262199	0.30
RS	33	10693929	0.31
ES	10	3514952	0.28
AL	9	3120494	0.29
MA	14	6574789	0.21
SE	4	2068017	0.19
CE	17	8452381	0.20
RR	0	450479	0.00
NA	0		
TODOS	818	190755799	0.43

Disque 100 - 2013 -

Ranking*	UF
01º	TO
02º	MT
03º	MS
04º	AM
05º	DF
06º	PB
07º	MG
08º	PR
09º	GO
10º	BA
11º	PA
12º	RO
13º	RJ
14º	SC
15º	ES
16º	PE
17º	CE
18º	AL
19º	RN
20º	MA
21º	SE
22º	PI
23º	AP
24º	AC
25º	SP
26º	RS
27º	RR
28º	NA
	TODOS

Número de denúncias por UF - Violência Policial		
Denúncias	População	Denúncias por 100 mil habitantes
18	1383445	1.30
51	3035122	1.68
25	2449024	1.02
54	3483985	1.55
32	2570160	1.25
45	3766528	1.19
169	19597330	0.86
87	10444526	0.83
45	6003788	0.75
98	14016906	0.70
53	7581051	0.70
7	1562409	0.45
78	15989929	0.49
30	6248436	0.48
31	3514952	0.88
35	8796448	0.40
49	8452381	0.58
10	3120494	0.32
29	3168027	0.92
30	6574789	0.46
7	2068017	0.34
14	3118360	0.45
3	669526	0.45
4	733559	0.55
137	41262199	0.33
32	10693929	0.30
1	450479	0.22
1		
1175	190755799	0.62

Disque 100 - 2014 - Número de denúncias		
Ranking*	UF	Denúncias
01º	DF	51
02º	ES	53
03º	RN	39
04º	AC	9
05º	MT	36
06º	GO	69
07º	PA	85
08º	MS	27
09º	AM	33
10º	MA	57
11º	PB	29
12º	PR	77
13º	MG	144
14º	RR	3
15º	CE	55
16º	AL	20
17º	AP	4
18º	PE	52
19º	SP	242
20º	RO	9
21º	BA	80
22º	RJ	90
23º	SC	33
24º	SE	10
25º	PI	13
26º	TO	5
27º	RS	30
28º	NA	7
	TODOS	1362

Denúncias por UF - Violência Policial	
População	Denúncias por 100 mil habitantes
2570160	1.98
3514952	1.51
3168027	1.23
733559	1.23
3035122	1.19
6003788	1.15
7581051	1.12
2449024	1.10
3483985	0.95
6574789	0.87
3766528	0.77
10444526	0.74
19597330	0.73
450479	0.67
8452381	0.65
3120494	0.64
669526	0.60
8796448	0.59
41262199	0.59
1562409	0.58
14016906	0.57
15989929	0.56
6248436	0.53
2068017	0.48
3118360	0.42
1383445	0.36
10693929	0.28
190755799	0.71

Disque 100 - 2015 - Número de denúncias por UF - Violência Policial			
Ranking*	UF	Denúncias	População
01º	DF	43	2570160
02º	ES	27	3514952
03º	RN	28	3168027
04º	AC	5	733559
05º	MT	17	3035122
06º	GO	66	6003788
07º	PA	73	7581051
08º	MS	25	2449024
09º	AM	30	3483985
10º	MA	31	6574789
11º	PB	19	3766528
12º	PR	84	10444526
13º	MG	92	19597330
14º	RR	1	450479
15º	CE	55	8452381
16º	AL	13	3120494
17º	AP	1	669526
18º	PE	28	8796448
19º	SP	135	41262199
20º	RO	6	1562409
21º	BA	63	14016906
22º	RJ	59	15989929
23º	SC	19	6248436
24º	SE	9	2068017
25º	PI	11	3118360
26º	TO	10	1383445
27º	RS	38	10693929
28º	NA	2	
	TODOS	990	190755799

Denúncia Policial
Denúncias por 100 mil habitantes
1.67
0.77
0.88
0.68
0.56
1.10
0.96
1.02
0.86
0.47
0.50
0.80
0.47
0.22
0.65
0.42
0.15
0.32
0.33
0.38
0.45
0.37
0.30
0.44
0.35
0.72
0.36
0.52

Disque 100 - 2016 - Número de denúncias por UF - Violência Policial				
Ranking*	UF	Denúncias	População	Denúncias por 100 mil habitantes
01º	ES	61	3514952	1.74
02º	DF	40	2570160	1.56
03º	AM	38	3483985	1.09
04º	AC	8	733559	1.09
05º	MS	25	2449024	1.02
06º	GO	61	6003788	1.02
07º	MT	27	3035122	0.89
08º	RN	23	3168027	0.73
09º	CE	52	8452381	0.62
10º	RO	9	1562409	0.58
11º	PB	21	3766528	0.56
12º	MG	108	19597330	0.55
13º	MA	33	6574789	0.50
14º	SP	191	41262199	0.46
15º	PA	35	7581051	0.46
16º	BA	64	14016906	0.46
17º	RR	2	450479	0.44
18º	TO	6	1383445	0.43
19º	SC	27	6248436	0.43
20º	RJ	63	15989929	0.39
21º	AL	12	3120494	0.38
22º	PR	38	10444526	0.36
23º	PI	11	3118360	0.35
24º	PE	29	8796448	0.33
25º	SE	4	2068017	0.19
26º	RS	19	10693929	0.18
27º	AP	0	669526	0.00
28º	NA	2		
	TODOS	1009	190755799	0.53

Disque 100 - 2017 - Número de denúncias por UF - Violência Policial				
Ranking*	UF	Denúncias	População	Denúncias por 100 mil habitantes
01º	RN	55	3168027	1.74
02º	AM	54	3483985	1.55
03º	DF	34	2570160	1.32
04º	ES	46	3514952	1.31
05º	PI	35	3118360	1.12
06º	AC	8	733559	1.09
07º	MT	33	3035122	1.09
08º	CE	91	8452381	1.08
09º	MS	24	2449024	0.98
10º	GO	58	6003788	0.97
11º	RO	14	1562409	0.90
12º	MG	166	19597330	0.85
13º	BA	105	14016906	0.75
14º	PA	53	7581051	0.70
15º	TO	9	1383445	0.65
16º	PB	24	3766528	0.64
17º	MA	35	6574789	0.53
18º	PR	55	10444526	0.53
19º	RJ	83	15989929	0.52
20º	AL	16	3120494	0.51
21º	SC	30	6248436	0.48
22º	SP	197	41262199	0.48
23º	RS	49	10693929	0.46
24º	RR	2	450479	0.44
25º	SE	9	2068017	0.44
26º	PE	34	8796448	0.39
27º	AP	0	669526	0.00
28º	NA	0		
	TODOS	1319	190755799	0.69

Disque 100 - 2018 - N	
Ranking*	UF
01º	ES
02º	RN
03º	CE
04º	TO
05º	AC
06º	MT
07º	DF
08º	AM
09º	GO
10º	MG
11º	MS
12º	AP
13º	SE
14º	RJ
15º	BA
16º	SP
17º	PI
18º	RR
19º	AL
20º	PB
21º	MA
22º	PE
23º	RS
24º	SC
25º	PA
26º	PR
27º	RO
28º	NA
	TODOS

Número de denúncias por UF - Violência Policial

Denúncias	População	Denúncias por 100 mil habitantes
100	3514952	2.84
56	3168027	1.77
120	8452381	1.42
19	1383445	1.37
10	733559	1.36
41	3035122	1.35
33	2570160	1.28
44	3483985	1.26
75	6003788	1.25
231	19597330	1.18
27	2449024	1.10
6	669526	0.90
17	2068017	0.82
131	15989929	0.82
101	14016906	0.72
293	41262199	0.71
22	3118360	0.71
3	450479	0.67
20	3120494	0.64
24	3766528	0.64
40	6574789	0.61
46	8796448	0.52
55	10693929	0.51
31	6248436	0.50
36	7581051	0.47
48	10444526	0.46
7	1562409	0.45
1		
1637	190755799	0.86

Disque 100 - 2019 - Número de denúncias por

Ranking*	UF	Denúncias	População
01º	TO	26	1383445
02º	ES	55	3514952
03º	CE	122	8452381
04º	GO	80	6003788
05º	DF	34	2570160
06º	RN	39	3168027
07º	MG	227	19597330
08º	MT	33	3035122
09º	PA	75	7581051
10º	AM	32	3483985
11º	SP	319	41262199
12º	PB	25	3766528
13º	PE	58	8796448
14º	AL	20	3120494
15º	MS	15	2449024
16º	PI	19	3118360
17º	RO	9	1562409
18º	AC	4	733559
19º	RJ	84	15989929
20º	BA	70	14016906
21º	RS	51	10693929
22º	AP	3	669526
23º	PR	43	10444526
24º	SE	7	2068017
25º	SC	18	6248436
26º	MA	17	6574789
27º	RR	1	450479
28º	NA	0	
	TODOS	1486	190755799

UF - Violência Policial**Denúncias por 100 mil habitantes**

1.88

1.56

1.44

1.33

1.32

1.23

1.16

1.09

0.99

0.92

0.77

0.66

0.66

0.64

0.61

0.61

0.58

0.55

0.53

0.50

0.48

0.45

0.41

0.34

0.29

0.26

0.22

0.78

UF	ABUSO FINANCEIRO E ECONÔMICO/ VIOLÊNCIA PATRIMONIAL	DIREITO À MEMÓRIA E À VERDADE	DISCRIMINAÇÃO	EXPLORAÇÃO DO TRABALHO INFANTIL
AC				
AL			1	
AM				
AP				
BA	1		1	
CE				
DF	2		3	
ES			1	
GO				
MA			2	
MG			2	
MS				
MT	1		1	
PA	1			
PB				
PE			4	
PI			3	
PR	1		1	
RJ	1		1	
RN				
RO				
RR				
RS			2	
SC	1			
SE				
SP	3		5	
TO			1	
NA				
TODOS	11	0	28	0
%	2.46%	0.00%	6.26%	0.00%

UF	ABUSO FINANCEIRO E ECONÔMICO/ VIOLÊNCIA PATRIMONIAL	DIREITO À MEMÓRIA E À VERDADE	DISCRIMINAÇÃO	EXPLORAÇÃO DO TRABALHO INFANTIL
AC				
AL				
AM	1		1	
AP				
BA	4		3	

CE	1			
DF				
ES				
GO			2	
MA				
MG	2		6	
MS			4	
MT			1	
PA	3			
PB				
PE	2			
PI				
PR			1	
RJ	2		3	1
RN				
RO			1	
RR				
RS	4		2	
SC	1		3	
SE				
SP	4		5	1
TO				
NA				
TODOS	24	0	32	2
%	2.93%	0.00%	3.91%	0.24%

UF	ABUSO FINANCEIRO E ECONÔMICO/ VIOLÊNCIA PATRIMONIAL	DIREITO À MEMÓRIA E À VERDADE	DISCRIMINAÇÃO	EXPLORAÇÃO DO TRABALHO INFANTIL
AC				
AL				
AM	4		1	
AP				
BA	2		3	1
CE	2		2	
DF	3		2	
ES	1		1	
GO	2			
MA	2		1	
MG				
MS	1		1	
MT			1	
PA	1		3	
PB			1	
PE	2			
PI				

PR	1		3	
RJ	4		2	
RN				
RO			1	
RR				
RS	1		4	
SC			1	
SE			1	1
SP	3		7	
TO	1			
NA				
TODOS	30	0	35	2
%	2.55%	0.00%	2.98%	0.17%

UF	ABUSO FINANCEIRO E ECONÔMICO/ VIOLÊNCIA PATRIMONIAL	DIREITO À MEMÓRIA E À VERDADE	DISCRIMINAÇÃO	EXPLORAÇÃO DO TRABALHO INFANTIL
AC	1			
AL	2			
AM	1		1	
AP				
BA	2		2	
CE			1	
DF			1	1
ES				
GO	4		6	
MA	3			
MG	3		6	
MS				
MT				
PA	1		4	
PB				
PE			2	
PI			1	
PR	1		6	
RJ	9			
RN				
RO				
RR				
RS	2		4	
SC			2	
SE				
SP	7		9	
TO	1			
NA				
TODOS	37	0	45	1

%	2.72%	0.00%	3.30%	0.07%
---	-------	-------	-------	-------

UF	ABUSO FINANCEIRO E ECONÔMICO/ VIOLÊNCIA PATRIMONIAL	DIREITO À MEMÓRIA E À VERDADE	DISCRIMINAÇÃO	EXPLORAÇÃO DO TRABALHO INFANTIL
AC				
AL	1		2	
AM				
AP				
BA	3		2	
CE	2		3	
DF	1		1	
ES			1	
GO	1		1	
MA			4	
MG		1		
MS	1			
MT				1
PA			3	
PB			1	
PE	4			
PI	1		1	
PR			2	
RJ			4	
RN			2	
RO				
RR				
RS			1	
SC			3	
SE				
SP	1		3	
TO			1	
NA				
TODOS	15	1	35	1
%	1.52%	0.10%	3.54%	0.10%

UF	ABUSO FINANCEIRO E ECONÔMICO/ VIOLÊNCIA PATRIMONIAL	DIREITO À MEMÓRIA E À VERDADE	DISCRIMINAÇÃO	EXPLORAÇÃO DO TRABALHO INFANTIL
AC				
AL	2		2	
AM	3		1	
AP				

BA	2		3	
CE				
DF	1		3	
ES			2	
GO	1		1	
MA	2		1	
MG	4		6	
MS			1	
MT				
PA	4		1	
PB			2	
PE				
PI	1			
PR			1	
RJ	5		4	
RN	1		1	
RO				
RR				
RS	2			
SC	1		1	
SE				
SP	5		7	
TO				
NA				
TODOS	34	0	37	0
%	3.37%	0.00%	3.67%	0.00%

UF	ABUSO FINANCEIRO E ECONÔMICO/ VIOLÊNCIA PATRIMONIAL	DIREITO À MEMÓRIA E À VERDADE	DISCRIMINAÇÃO	EXPLORAÇÃO DO TRABALHO INFANTIL
AC	1			
AL				
AM				
AP				
BA	1		4	1
CE			2	
DF	1		5	
ES			1	
GO	3		3	
MA	1		2	
MG	2		5	
MS				
MT	1			
PA	4		1	1
PB			2	
PE	2			

PI	1		2	1
PR			2	
RJ	6		7	1
RN	2		1	
RO	1		1	
RR				
RS	2		2	
SC				
SE			1	2
SP	6		9	
TO				
NA				
TODOS	34	0	50	6
%	2.58%	0.00%	3.79%	0.45%

UF	ABUSO FINANCEIRO E ECONÔMICO/ VIOLÊNCIA PATRIMONIAL	DIREITO À MEMÓRIA E À VERDADE	DISCRIMINAÇÃO	EXPLORAÇÃO DO TRABALHO INFANTIL
AC				
AL	1		1	
AM				
AP				
BA	10		4	
CE	2		3	
DF	1			
ES				
GO	3		4	
MA	1		1	
MG	2		3	
MS	2			
MT	2			
PA	2			
PB	1		1	
PE	4		1	
PI				
PR	2		1	
RJ	4		7	
RN	3			
RO				
RR	1			
RS	2		4	
SC	3		6	
SE			1	1
SP	5		8	1
TO				
NA				

TODOS	51	0	45	2
%	47.22%	0.00%	41.67%	1.85%

UF	ABUSO FINANCEIRO E ECONÔMICO/ VIOLÊNCIA PATRIMONIAL	DIREITO À MEMÓRIA E À VERDADE	DISCRIMINAÇÃO	EXPLORAÇÃO DO TRABALHO INFANTIL
AC				
AL				
AM	1			
AP				
BA			2	
CE	3		5	
DF	1		2	
ES			1	
GO	1		1	
MA			1	
MG	8		4	
MS				
MT	1			
PA	2			
PB	1			
PE				
PI	1		1	
PR			2	
RJ	3		3	
RN	1			
RO				
RR				
RS			2	
SC				
SE				
SP	8		7	1
TO	1		1	
NA				
TODOS	32	0	32	1
%	2.15%	0.00%	2.15%	0.07%

Disque 100 - Ano 2011 - Tipo de Violação - Violência Policial - por UF			
NEGLIGÊNCIA	OUTRA FALTA DE ACESSIBILIDADE	OUTRAS VIOLAÇÕES / OUTROS ASSUNTOS RELACIONADOS A DIREITOS HUMANOS	TORTURA E OUTROS TRATAMENTOS OU PENAS CRUÉIS, DESUMANOS OU DEGRADANTES
1		1	1
2			4
1			5
11			19
1			4
1			8
3		1	5
5			7
4			5
28			33
2			4
4			8
5		1	6
3			4
6			14
4			4
10			10
8			12
6			7
			2
3			2
16			12
11			26
2			4
137	0	3	206
30.65%	0.00%	0.67%	46.09%

Disque 100 - Ano 2012 - Tipo de Violação - Violência Policial - por UF			
NEGLIGÊNCIA	OUTRA FALTA DE ACESSIBILIDADE	OUTRAS VIOLAÇÕES / OUTROS ASSUNTOS RELACIONADOS A DIREITOS HUMANOS	TORTURA E OUTROS TRATAMENTOS OU PENAS CRUÉIS, DESUMANOS OU DEGRADANTES
		1	
2			2
7			5
1			1
27		1	19

6			9
16			23
6			4
14			11
4		1	5
58			63
11			12
33		2	26
9			15
13			12
21			20
4			6
20			21
28			36
13			8
3			6
16			9
10			12
3			2
53		1	64
2			3
380	0	6	394
46.45%	0.00%	0.73%	48.17%

Disque 100 - Ano 2013 - Tipo de Violação - Violência Policial - por UF			
NEGLIGÊNCIA	OUTRA FALTA DE ACESSIBILIDADE	OUTRAS VIOLAÇÕES / OUTROS ASSUNTOS RELACIONADOS A DIREITOS HUMANOS	TORTURA E OUTROS TRATAMENTOS OU PENAS CRUÉIS, DESUMANOS OU DEGRADANTES
			2
1			2
23			27
1			1
37		1	33
25			17
20			14
20		1	15
23		1	18
9		2	7
75		2	57
13			9
24		1	23
18		1	18
20			19
17			8
5			6

41		1	36
30		3	34
17			16
3			3
12			10
14			8
4			3
64			50
8			8
524	0	13	444
44.60%	0.00%	1.11%	37.79%

Disque 100 - Ano 2014 - Tipo de Violação - Violência Policial - por UF			
NEGLIGÊNCIA	OUTRA FALTA DE ACESSIBILIDADE	OUTRAS VIOLAÇÕES / OUTROS ASSUNTOS RELACIONADOS A DIREITOS HUMANOS	TORTURA E OUTROS TRATAMENTOS OU PENAS CRUÉIS, DESUMANOS OU DEGRADANTES
4		1	3
9			9
10			11
1			2
29			30
26			25
24			23
47			41
30		1	33
31		3	20
67			58
13			9
20		1	19
42			30
15			15
26			23
8			5
42			35
56		2	41
23			19
4			5
			1
12			8
15		1	13
7			6
144		2	121
4			3
2			4
711	0	11	612

52.20%	0.00%	0.81%	44.93%
--------	-------	-------	--------

Disque 100 - Ano 2015 - Tipo de Violação - Violência Policial - por UF			
NEGLIGÊNCIA	OUTRA FALTA DE ACESSIBILIDADE	OUTRAS VIOLAÇÕES / OUTROS ASSUNTOS RELACIONADOS A DIREITOS HUMANOS	TORTURA E OUTROS TRATAMENTOS OU PENAS CRUÉIS, DESUMANOS OU DEGRADANTES
			1
3		1	2
12		1	7
1			
22			14
29			26
27			27
18			16
28			20
14			10
40			38
9			7
12			8
38		1	27
8			8
17			15
4			3
40		1	32
29		3	15
16			13
4			4
15			10
8			8
1			2
73			52
4			5
472	0	7	370
47.68%	0.00%	0.71%	37.37%

Disque 100 - Ano 2016 - Tipo de Violação - Violência Policial - por UF			
NEGLIGÊNCIA	OUTRA FALTA DE ACESSIBILIDADE	OUTRAS VIOLAÇÕES / OUTROS ASSUNTOS RELACIONADOS A DIREITOS HUMANOS	TORTURA E OUTROS TRATAMENTOS OU PENAS CRUÉIS, DESUMANOS OU DEGRADANTES
1			
4			5
16		2	7

12		1	8
26			10
24			15
43			23
24			15
11			8
48			28
7			4
12			8
13		3	11
8			6
17			15
5			1
20		1	9
34			16
13			4
3		2	2
1			
5			3
13			7
1			1
107			77
1			2
2		2	
471	0	11	285
46.68%	0.00%	1.09%	28.25%

Disque 100 - Ano 2017 - Tipo de Violação - Violência Policial - por UF			
NEGLIGÊNCIA	OUTRA FALTA DE ACESSIBILIDADE	OUTRAS VIOLAÇÕES / OUTROS ASSUNTOS RELACIONADOS A DIREITOS HUMANOS	TORTURA E OUTROS TRATAMENTOS OU PENAS CRUÉIS, DESUMANOS OU DEGRADANTES
3			
19		2	4
10			5
37			5
12		1	3
21			
25			2
11			1
43		1	5
4		1	1
11			2
22		2	1
5			1
12			1

6		1	3
19			2
24			4
34		1	6
4			1
1			
16			2
12		2	2
5			
72		1	4
4			
432	0	12	55
32.75%	0.00%	0.91%	4.17%

Disque 100 - Ano 2018 - Tipo de Violação - Violência Policial - por UF			
NEGLIGÊNCIA	OUTRA FALTA DE ACESSIBILIDADE	OUTRAS VIOLAÇÕES / OUTROS ASSUNTOS RELACIONADOS A DIREITOS HUMANOS	TORTURA E OUTROS TRATAMENTOS OU PENAS CRUÉIS, DESUMANOS OU DEGRADANTES
4			1
1			
11			2
3			1
21		2	4
38			8
15		2	2
23			1
29		1	3
5			3
87			10
7		1	3
14			2
13			2
7			1
15		1	2
4			2
17			3
34		36	4
41		2	
5			
1			
21		1	
10		6	1
8			
129		4	9
7			
1			

571	0	56	64
528.70%	0.00%	51.85%	59.26%

Disque 100 - Ano 2019 - Tipo de Violação - Violência Policial - por UF			
NEGLIGÊNCIA	OUTRA FALTA DE ACESSIBILIDADE	OUTRAS VIOLAÇÕES / OUTROS ASSUNTOS RELACIONADOS A DIREITOS HUMANOS	TORTURA E OUTROS TRATAMENTOS OU PENAS CRUÉIS, DESUMANOS OU DEGRADANTES
1		1	
1			
7			2
11			2
52		1	7
18			
18			3
37			1
3		1	
89	1		1
4			
16			3
42			6
3			1
17			7
8			2
14			
23			2
22			2
4			
9			1
2			
4			
147		1	2
13			2
565	1	4	44
38.02%	0.07%	0.27%	2.96%

TRABALHO ESCRAVO	VIOLÊNCIA FÍSICA	VIOLÊNCIA INSTITUCIONAL	VIOLÊNCIA PSICOLÓGICA	VIOLÊNCIA SEXUAL
	1	1	1	
	3	4	4	
	5	5	1	
	1		1	
	31	31	15	
	13	11	6	1
	12	15	12	1
	10	7	3	
	12	14	10	
	7	8	6	1
	48	48	35	4
	5	7	3	
	9	11	3	
	8	8	5	
	7	6	8	
	23	27	17	2
	8	9	4	
	18	21	12	1
	13	21	15	
	8	8	4	1
	2	1	1	
	3	7	3	
	23	20	14	1
	1	1	1	
	42	48	35	2
	6	4	2	
0	319	343	221	14
0.00%	71.36%	76.73%	49.44%	3.13%

TRABALHO ESCRAVO	VIOLÊNCIA FÍSICA	VIOLÊNCIA INSTITUCIONAL	VIOLÊNCIA PSICOLÓGICA	VIOLÊNCIA SEXUAL
	3	3	3	
	7	8	8	1
	15	14	8	
	3	1	1	
	62	53	42	

	12	11	10	
	33	27	23	1
	9	7	4	
	32	20	22	
	10	10	9	
	98	97	83	4
	21	12	15	
1	36	34	22	1
1	28	21	20	3
	10	12	8	
	33	30	26	1
	12	11	8	
	39	34	33	2
	47	45	30	
	18	14	16	2
	8	6	6	
	26	28	23	2
	20	19	17	
	3	3	2	
	96	97	74	1
	9	7	5	
2	690	624	518	18
0.24%	84.35%	76.28%	63.33%	2.20%

TRABALHO ESCRAVO	VIOLÊNCIA FÍSICA	VIOLÊNCIA INSTITUCIONAL	VIOLÊNCIA PSICOLÓGICA	VIOLÊNCIA SEXUAL
	2	3	3	
	6	6	8	
	47	44	40	2
	3	3	1	
	82	78	60	4
	41	38	33	1
1	24	26	23	1
	24	26	24	1
	39	34	33	
	24	26	22	
	128	135	115	4
	21	21	18	1
	38	46	33	1
	42	41	38	1
	34	39	34	
	31	26	28	1
	14	13	12	

	68	75	60	2
	63	60	55	2
	25	24	20	1
1	4	6	5	
	1	1		
	27	27	23	1
	25	27	21	2
	3	7	7	1
	95	118	97	3
	14	16	12	
2	925	966	825	29
0.17%	78.72%	82.21%	70.21%	2.47%

TRABALHO ESCRAVO	VIOLÊNCIA FÍSICA	VIOLÊNCIA INSTITUCIONAL	VIOLÊNCIA PSICOLÓGICA	VIOLÊNCIA SEXUAL
	6	9	6	
	16	18	12	
	28	27	18	1
	3	2	4	
	60	71	61	1
	48	43	33	
	37	38	37	
	52	48	35	1
	58	58	51	1
	43	49	38	
	127	121	115	
	19	24	15	
	29	32	23	1
	70	72	62	
	26	24	21	1
	38	46	36	
	12	11	9	1
	59	69	52	1
	78	76	67	3
	35	39	18	
	8	8	5	
	3	2	2	
	25	25	23	
	25	28	26	1
	9	7	7	
	198	203	163	1
	5	4	5	2
	4	5	6	
0	1121	1159	950	15

0.00%	82.31%	85.10%	69.75%	1.10%
-------	--------	--------	--------	-------

TRABALHO ESCRAVO	VIOLÊNCIA FÍSICA	VIOLÊNCIA INSTITUCIONAL	VIOLÊNCIA PSICOLÓGICA	VIOLÊNCIA SEXUAL
	1	3	2	
	8	12	4	
	20	25	14	
	1	1	1	
	47	50	45	2
	46	47	37	2
	33	39	31	
	21	23	20	
	56	54	46	1
	23	27	23	
1	72	73	57	1
	17	21	11	
	11	17	13	
	62	52	44	2
	14	17	11	2
	21	24	22	2
	9	7	6	1
	64	71	47	
	40	49	33	2
	25	21	19	
	4	6	2	
	1	1	1	
	27	27	25	2
	17	16	16	
	6	6	5	
	106	118	85	
	6	8	6	
	1	2		
1	759	817	626	17
0.10%	76.67%	82.53%	63.23%	1.72%

TRABALHO ESCRAVO	VIOLÊNCIA FÍSICA	VIOLÊNCIA INSTITUCIONAL	VIOLÊNCIA PSICOLÓGICA	VIOLÊNCIA SEXUAL
	2	5	1	
	8	11	8	
	33	29	17	

	45	40	28	
	42	37	31	
	29	31	26	
	53	53	37	
	44	52	39	1
	21	26	17	2
	79	97	57	
	20	18	16	
	18	20	12	
	29	28	17	1
	14	17	9	
	24	25	11	
	7	9	7	
	31	32	20	1
	50	53	27	
	18	18	15	
	7	7	4	
	2	2	1	
	14	13	9	
	24	19	16	
	2	3	3	
1	140	159	93	1
	5	4	3	
		2	1	
1	761	810	525	6
0.10%	75.42%	80.28%	52.03%	0.59%

TRABALHO ESCRAVO	VIOLÊNCIA FÍSICA	VIOLÊNCIA INSTITUCIONAL	VIOLÊNCIA PSICOLÓGICA	VIOLÊNCIA SEXUAL
	5	7	5	
	11	12	10	
	33	40	28	1
	76	66	69	3
	59	62	41	
	23	27	24	
	30	37	19	
	39	42	38	1
	20	27	20	
	99	116	96	2
	16	19	15	
	22	22	19	3
	30	42	33	
	16	19	17	
	25	24	18	

	24	24	24	
	35	37	33	
1	48	64	48	3
	46	47	24	
	5	11	10	
	1	2		
1	28	39	28	
	20	26	20	1
	5	5	5	1
	133	156	122	1
	5	6	6	
2	854	979	772	16
0.15%	64.75%	74.22%	58.53%	1.21%

TRABALHO ESCRAVO	VIOLÊNCIA FÍSICA	VIOLÊNCIA INSTITUCIONAL	VIOLÊNCIA PSICOLÓGICA	VIOLÊNCIA SEXUAL
	8	7	8	
	8	15	15	1
	26	39	25	2
	4	6	3	
	70	81	75	2
	88	98	74	1
	27	27	21	
	72	60	35	
	55	61	54	1
	26	25	28	1
	163	174	148	2
	15	23	16	
	27	35	23	1
	26	30	15	
	14	21	13	1
	23	35	28	2
	18	16	17	
	33	40	32	
	74	98	74	4
	48	51	40	1
	5	5	6	
	2	2	2	
	33	45	35	
	14	28	18	
	12	17	8	
	205	256	187	3
	12	14	12	
	1	1	1	

0	1109	1310	1013	22
0.00%	1026.85%	1212.96%	937.96%	20.37%

TRABALHO ESCRAVO	VIOLÊNCIA FÍSICA	VIOLÊNCIA INSTITUCIONAL	VIOLÊNCIA PSICOLÓGICA	VIOLÊNCIA SEXUAL
	1	4	3	
	11	20	13	1
	25	32	14	
	3	3	3	
	45	70	35	2
	93	122	79	2
	20	34	20	
	44	55	28	
	55	80	46	
	12	17	11	
	161	228	137	1
	9	15	11	
	22	33	20	
	52	76	28	1
	14	25	19	
	43	59	42	
	16	19	12	1
	29	43	27	
	45	84	41	
	28	39	19	
	6	9	3	
	1	1		
	33	52	37	
	6	18	10	
	4	7	5	
	202	320	156	3
	22	26	16	
0	1002	1491	835	11
0.00%	67.43%	100.34%	56.19%	0.74%

TOTAL	%
6	0.47%
18	1.40%
17	1.33%
2	0.16%
109	8.50%
36	2.81%
54	4.21%
30	2.34%
48	3.74%
33	2.57%
198	15.44%
21	1.64%
37	2.89%
34	2.65%
28	2.18%
93	7.25%
32	2.50%
74	5.77%
71	5.54%
34	2.65%
6	0.47%
0	0.00%
20	1.56%
87	6.79%
3	0.23%
172	13.42%
19	1.48%
0	0.00%
1282	100.00%
286.80%	

TOTAL	%
10	0.37%
28	1.04%
51	1.90%
7	0.26%
211	7.84%

49	1.82%
123	4.57%
30	1.12%
101	3.75%
39	1.45%
411	15.28%
75	2.79%
156	5.80%
100	3.72%
55	2.04%
133	4.94%
41	1.52%
150	5.58%
192	7.14%
71	2.64%
30	1.12%
0	0.00%
110	4.09%
82	3.05%
13	0.48%
396	14.72%
26	0.97%
0	0.00%
2690	100.00%
328.85%	

TOTAL	%
10	0.26%
23	0.61%
188	4.95%
9	0.24%
301	7.93%
159	4.19%
114	3.00%
113	2.98%
150	3.95%
93	2.45%
516	13.60%
85	2.24%
167	4.40%
163	4.30%
147	3.87%
113	2.98%
50	1.32%

287	7.56%
253	6.67%
103	2.71%
23	0.61%
2	0.05%
105	2.77%
98	2.58%
27	0.71%
437	11.52%
59	1.55%
0	0.00%
3795	100.00%
322.98%	

TOTAL	%
30	0.64%
66	1.42%
97	2.08%
12	0.26%
256	5.49%
176	3.78%
161	3.45%
224	4.80%
242	5.19%
187	4.01%
497	10.66%
80	1.72%
125	2.68%
281	6.03%
102	2.19%
171	3.67%
47	1.01%
265	5.68%
332	7.12%
134	2.87%
30	0.64%
8	0.17%
99	2.12%
111	2.38%
36	0.77%
848	18.19%
24	0.51%
21	0.45%
4662	100.00%

342.29%

TOTAL	%
7	0.22%
33	1.06%
79	2.53%
4	0.13%
185	5.93%
192	6.15%
159	5.09%
99	3.17%
207	6.63%
101	3.24%
283	9.07%
66	2.11%
62	1.99%
229	7.34%
61	1.95%
105	3.36%
32	1.03%
257	8.23%
175	5.61%
96	3.08%
20	0.64%
3	0.10%
107	3.43%
68	2.18%
20	0.64%
438	14.03%
30	0.96%
3	0.10%
3121	100.00%
315.25%	

TOTAL	%
9	0.31%
40	1.36%
108	3.67%
0	0.00%

139	4.73%
146	4.96%
129	4.39%
211	7.17%
177	6.02%
88	2.99%
319	10.85%
66	2.24%
70	2.38%
107	3.64%
56	1.90%
92	3.13%
30	1.02%
115	3.91%
189	6.43%
70	2.38%
25	0.85%
6	0.20%
46	1.56%
81	2.75%
10	0.34%
590	20.06%
15	0.51%
7	0.24%
2941	100.00%
291.48%	

TOTAL	%
18	0.56%
36	1.12%
127	3.95%
0	0.00%
235	7.32%
206	6.41%
96	2.99%
108	3.36%
153	4.76%
82	2.55%
369	11.49%
56	1.74%
80	2.49%
136	4.23%
60	1.87%
82	2.55%

86	2.68%
128	3.99%
206	6.41%
161	5.01%
33	1.03%
4	0.12%
118	3.67%
83	2.58%
24	0.75%
504	15.69%
21	0.65%
0	0.00%
3212	100.00%
243.52%	

TOTAL	%
28	0.66%
42	0.99%
105	2.47%
17	0.40%
269	6.34%
312	7.35%
95	2.24%
191	4.50%
211	4.97%
90	2.12%
589	13.88%
67	1.58%
104	2.45%
88	2.07%
59	1.39%
111	2.62%
57	1.34%
128	3.02%
335	7.90%
186	4.38%
21	0.49%
8	0.19%
141	3.32%
86	2.03%
47	1.11%
807	19.02%
45	1.06%
4	0.09%

4243	100.00%
3928.70%	

TOTAL	%
10	0.25%
46	1.14%
81	2.02%
9	0.22%
167	4.16%
364	9.06%
95	2.36%
149	3.71%
221	5.50%
45	1.12%
630	15.68%
39	0.97%
95	2.36%
207	5.15%
63	1.57%
168	4.18%
60	1.49%
115	2.86%
201	5.00%
111	2.76%
22	0.55%
2	0.05%
134	3.33%
36	0.90%
20	0.50%
847	21.08%
81	2.02%
0	0.00%
4018	100.00%
270.39%	

Disque 100 - Ano 2011 - Violência Policial - Perfil das Vítimas - Sexo														
Sexo	JAN	FEV	MAR	ABR	MAI	JUN	JUL	AGO	SET	OUT	NOV	DEZ	TOTAL	%
Feminino	4	5	5	1	3	1		4	1	2	1	12	39	8.37%
Masculino	24	24	12	13	34	12	6	14	25	37	28	49	278	59.66%
Não informado	9	9	8	1	6	3	5	11	14	25	11	47	149	31.97%
Total	37	38	25	15	43	16	11	29	40	64	40	108	466	100.00%

Disque 100 - Ano 2011 - Violência Policial - Perfil das Vítimas - Identidade de gênero														
Identidade	JAN	FEV	MAR	ABR	MAI	JUN	JUL	AGO	SET	OUT	NOV	DEZ	TOTAL	%
Lésbica													0	0.00%
Gay													0	0.00%
Heterossexual													0	0.00%
Bissexual													0	0.00%
Transexual													0	0.00%
Travesti													0	0.00%
Não Informado	37	38	25	15	43	16	11	29	40	64	40	108	466	100.00%
Total	37	38	25	15	43	16	11	29	40	64	40	108	466	100.00%

Disque 100 - Ano 2011 - Violência Policial - Perfil das Vítimas - Faixa Etária														
Faixa etária	JAN	FEV	MAR	ABR	MAI	JUN	JUL	AGO	SET	OUT	NOV	DEZ	TOTAL	%
Não informado	22	21	13	9	28	13	8	17	29	41	23	65	289	62.02%
Nascituro													0	0.00%
Recém-nascido													0	0.00%
0 a 3 anos													0	0.00%
4 a 7 anos											1		1	0.21%
8 a 11 anos												1	1	0.21%
12 a 14 anos									2		1	3	6	1.29%
15 a 17 anos										2	4	6	12	2.58%
18 a 24 anos	4	5	2	3	4			1	4	5	3	14	45	9.66%
25 a 30 anos	4	8	5	2	7	2		3	3	4	3	9	50	10.73%
31 a 35 anos	3	2			3	1	2	2	1	4		3	21	4.51%
36 a 40 anos	1		2		1			4		2	1	2	13	2.79%
41 a 45 anos	1		2				1	1		1	2	1	9	1.93%
46 a 50 anos	1		1	1						1	1	1	6	1.29%
51 a 55 anos	1							1	1	1		1	5	1.07%
56 a 60 anos		1								1	1		3	0.64%
61 a 65 anos										2			2	0.43%
66 a 70 anos												2	2	0.43%
71 a 75 anos													0	0.00%
76 a 80 anos		1											1	0.21%
81 a 85 anos													0	0.00%
85 a 90 anos													0	0.00%
91 anos ou mais													0	0.00%
Total	37	38	25	15	43	16	11	29	40	64	40	108	466	100.00%

Disque 100 - Ano 2011 - Violência Policial - Perfil das Vítimas - Cor/Raça														
Cor / Raça	JAN	FEV	MAR	ABR	MAI	JUN	JUL	AGO	SET	OUT	NOV	DEZ	TOTAL	%
Amarela	1	1	1							1			4	0.86%

Branca	8	6	3	1	7	4		4	7	8	4	9	61	13.09%
Indígena									1				1	0.21%
Não informado	10	14	12	6	23	10	6	15	24	43	23	79	265	56.87%
Parda	15	12	7	6	8	2	4	9	6	12	12	13	106	22.75%
Preta	3	5	2	2	5		1	1	2		1	7	29	6.22%
Total	37	38	25	15	43	16	11	29	40	64	40	108	466	100.00%

Disque 100 - Ano 2011 - Violência Policial - Perfil das Vítimas - Tipo de Deficiência														
Deficiência	JAN	FEV	MAR	ABR	MAI	JUN	JUL	AGO	SET	OUT	NOV	DEZ	TOTAL	%
Auditiva												1	1	0.21%
Física	2	1	1	1	1			3		4	2	4	19	4.04%
Intelectual	1		1							2			4	0.85%
Mental	1		4		1	3	1		1	4	1	5	21	4.47%
Não Informada													0	0.00%
Não possui	34	37	19	14	41	13	10	26	39	55	37	100	425	90.43%
Visual													0	0.00%
Total	38	38	25	15	43	16	11	29	40	65	40	110	470	100.00%

*Obs: Estão sendo consideradas todas as deficiências da vítima, que pode ser mais de uma.

Disque 100 - Ano 2012 - Violência Policial - Perfil das Vítimas - Sexo														
Sexo	JAN	FEV	MAR	ABR	MAI	JUN	JUL	AGO	SET	OUT	NOV	DEZ	TOTAL	%
Feminino	9	5	1	6	4	9	10	15	8	9	8	13	97	10.08%
Masculino	64	33	21	49	41	51	39	48	52	39	54	76	567	58.94%
Não informado	60	20	16	25	32	27	21	16	17	15	14	35	298	30.98%
Total	133	58	38	80	77	87	70	79	77	63	76	124	962	100.00%

Disque 100 - Ano 2012 - Violência Policial - Perfil das Vítimas - Identidade de gênero														
Identidade	JAN	FEV	MAR	ABR	MAI	JUN	JUL	AGO	SET	OUT	NOV	DEZ	TOTAL	%
Lésbica													0	0.00%
Gay													0	0.00%
Heterossexual													0	0.00%
Bissexual													0	0.00%
Transexual													0	0.00%
Travesti				1									1	0.10%
Não Informado	133	58	38	79	77	87	70	79	77	63	76	124	961	99.90%
Total	133	58	38	80	77	87	70	79	77	63	76	124	962	100.00%

Disque 100 - Ano 2012 - Violência Policial - Perfil das Vítimas - Faixa Etária														
Faixa etária	JAN	FEV	MAR	ABR	MAI	JUN	JUL	AGO	SET	OUT	NOV	DEZ	TOTAL	%
Não informado	102	30	25	41	47	45	22	29	34	31	37	56	499	51.87%
Nascituro													0	0.00%
Recém-nascido													0	0.00%
0 a 3 anos													0	0.00%
4 a 7 anos							1	1				1	3	0.31%
8 a 11 anos				5			2	3	1	1		5	17	1.77%
12 a 14 anos		2	2	2	3	1	2	1	3	1	2	7	26	2.70%
15 a 17 anos	3	6	2	5	8	12	12	4	9	3	10	13	87	9.04%
18 a 24 anos	12	4	1	6	3	9	11	9	4	6	9	20	94	9.77%
25 a 30 anos	6	7	4	7	10	7	8	9	9	7	7	8	89	9.25%
31 a 35 anos	6	4	2	3	3	2	6	7	6	2	3	7	51	5.30%
36 a 40 anos	1	3	1	1		6	2	6	3	5	3		31	3.22%
41 a 45 anos	1	1		5		3	1	3	2	1	3	3	23	2.39%
46 a 50 anos		1	1	2			3	1	2	1			11	1.14%
51 a 55 anos				1				2		2		2	7	0.73%
56 a 60 anos	2			1				3	1	2	1		10	1.04%
61 a 65 anos				1	1	1			2				5	0.52%
66 a 70 anos						1				1		2	4	0.42%
71 a 75 anos					2			1			1		4	0.42%
76 a 80 anos									1				1	0.10%
81 a 85 anos													0	0.00%
85 a 90 anos													0	0.00%
91 anos ou mais													0	0.00%
Total	133	58	38	80	77	87	70	79	77	63	76	124	962	100.00%

Disque 100 - Ano 2012 - Violência Policial - Perfil das Vítimas - Cor/Raça														
Cor / Raça	JAN	FEV	MAR	ABR	MAI	JUN	JUL	AGO	SET	OUT	NOV	DEZ	TOTAL	%
Amarela										1			1	0.10%

Branca	14	6	4	9	3	16	9	18	11	6	8	16	120	12.47%
Indígena		1									2		3	0.31%
Não informado	103	37	26	56	61	61	36	45	44	38	52	77	636	66.11%
Parda	14	11	8	14	10	7	16	12	14	13	11	23	153	15.90%
Preta	2	3		1	3	3	9	4	8	5	3	8	49	5.09%
Total	133	58	38	80	77	87	70	79	77	63	76	124	962	100.00%

Disque 100 - Ano 2012 - Violência Policial - Perfil das Vítimas - Tipo de Deficiência														
Deficiência	JAN	FEV	MAR	ABR	MAI	JUN	JUL	AGO	SET	OUT	NOV	DEZ	TOTAL	%
Auditiva							2						2	0.21%
Física	1	2		1	1	4	4	6	1	1		1	22	2.29%
Intelectual		1	1				1				1		4	0.42%
Mental	2		2		1	2	1	6	8	4	5	4	35	3.64%
Não informado													0	0.00%
Não possui	129	56	36	79	75	82	62	66	68	57	70	118	898	93.44%
Visual	1						1	1		1		1	5	0.52%
Total	132	59	39	80	77	88	70	78	77	62	76	123	961	100.00%

Disque 100 - Ano 2013 - Violência Policial - Perfil das Vítimas - Sexo														
Sexo	JAN	FEV	MAR	ABR	MAI	JUN	JUL	AGO	SET	OUT	NOV	DEZ	TOTAL	%
Feminino	23	16	23	18	15	12	17	8	20	23	22	17	214	14.36%
Masculino	75	71	95	57	77	49	109	88	67	109	75	94	966	64.83%
Não informado	23	18	14	23	22	26	41	19	21	37	32	34	310	20.81%
Total	121	105	132	98	114	87	167	115	108	169	129	145	1490	100.00%

Disque 100 - Ano 2013 - Violência Policial - Perfil das Vítimas - Identidade de gênero														
Identidade	JAN	FEV	MAR	ABR	MAI	JUN	JUL	AGO	SET	OUT	NOV	DEZ	TOTAL	%
Bissexual										1			1	0.07%
Gay								1	3	1		1	6	0.40%
Heterossexual													0	0.00%
Lésbica	1	2						1					4	0.27%
Não informado	120	103	132	97	112	87	164	113	105	167	128	144	1472	98.79%
Transexual				1							1		2	0.13%
Travesti					2		3						5	0.34%
Total	121	105	132	98	114	87	167	115	108	169	129	145	1490	100.00%

Disque 100 - Ano 2013 - Violência Policial - Perfil das Vítimas - Faixa Etária														
Faixa etária	JAN	FEV	MAR	ABR	MAI	JUN	JUL	AGO	SET	OUT	NOV	DEZ	TOTAL	%
Não informado	42	43	44	47	47	38	86	44	45	78	57	68	639	42.89%
Nascituro		1									2		3	0.20%
Recém-nascido													0	0.00%
0 a 3 anos	3						1				2		6	0.40%
4 a 7 anos	1		2	1	1				1				6	0.40%
8 a 11 anos	5	1		1		2	1	1	5		1		17	1.14%
12 a 14 anos	6	5	6	4	4	9	4	2	4	6	4	1	55	3.69%
15 a 17 anos	20	15	21	14	18	14	12	13	17	15	11	11	181	12.15%
18 a 24 anos	9	17	25	15	13	9	26	7	12	23	11	17	184	12.35%
25 a 30 anos	9	8	17	6	12	4	9	19	8	14	15	13	134	8.99%
31 a 35 anos	7	5	6	1	3	2	10	11	6	15	7	7	80	5.37%
36 a 40 anos	8	1	3	2	10	2	6	4	2	6	10	11	65	4.36%
41 a 45 anos	2	4	2	3	1	2	3	8	4	4	4	4	41	2.75%
46 a 50 anos	2	2	4		1	2	4	1	1	2	3	3	25	1.68%
51 a 55 anos	3	1		2	1	1	4	1	2	4		4	23	1.54%
56 a 60 anos	3		1					3				6	13	0.87%
61 a 65 anos		1	1	2	1		1	1	1		1		9	0.60%
66 a 70 anos		1			1	1				2	1		6	0.40%
71 a 75 anos	1												1	0.07%
76 a 80 anos					1	1							2	0.13%
81 a 85 anos													0	0.00%
85 a 90 anos													0	0.00%
91 anos ou mais													0	0.00%
Total	121	105	132	98	114	87	167	115	108	169	129	145	1490	100.00%

Disque 100 - Ano 2013 - Violência Policial - Perfil das Vítimas - Cor/Raça														
Cor / Raça	JAN	FEV	MAR	ABR	MAI	JUN	JUL	AGO	SET	OUT	NOV	DEZ	TOTAL	%
Amarela		1						1	1				3	0.20%

Branca	22	10	16	15	15	9	19	18	19	21	20	27	211	14.16%
Indígena				1		1	1						3	0.20%
Não informado	64	58	69	60	60	56	107	63	59	113	79	95	883	59.26%
Parda	27	26	22	17	33	20	34	25	26	32	22	17	301	20.20%
Preta	8	10	25	5	6	1	6	8	3	3	8	6	89	5.97%
Total	121	105	132	98	114	87	167	115	108	169	129	145	1490	100.00%

Disque 100 - Ano 2013 - Violência Policial - Perfil das Vítimas - Tipo de Deficiência														
Deficiência	JAN	FEV	MAR	ABR	MAI	JUN	JUL	AGO	SET	OUT	NOV	DEZ	TOTAL	%
Auditiva		1			1		3	2	1		1	1	10	0.34%
Física	6	4	4	4	4	7	7	14	2	9	4	16	81	2.76%
Intelectual	2	1	2			1	2	2	1	3	1		15	0.51%
Mental	9	5	13	4	5	8	8	10	10	15	10	16	113	3.85%
Não informado													0	0.00%
Não possui	274	191	178	185	224	176	229	194	209	269	228	346	2703	92.16%
Visual	1		1				1	2	2	1	2	1	11	0.38%
Total	292	202	198	193	234	192	250	224	225	297	246	380	2933	100.00%

Disque 100 - Ano 2014 - Violência Policial - Perfil das Vítimas - Sexo														
Sexo	JAN	FEV	MAR	ABR	MAI	JUN	JUL	AGO	SET	OUT	NOV	DEZ	TOTAL	%
Feminino	21	21	18	15	12	10	16	23	29	8	7	19	199	12.03%
Masculino	83	75	104	79	88	85	101	94	76	85	67	70	1007	60.88%
Não informado	41	35	27	32	44	39	38	70	34	38	28	22	448	27.09%
Total	145	131	149	126	144	134	155	187	139	131	102	111	1654	100.00%

Disque 100 - Ano 2014 - Violência Policial - Perfil das Vítimas - Identidade de gênero														
Identidade	JAN	FEV	MAR	ABR	MAI	JUN	JUL	AGO	SET	OUT	NOV	DEZ	TOTAL	%
Bissexual										1			1	0.06%
Gay	1								1	2	1	1	6	0.36%
Heterossexual													0	0.00%
Lésbica					2		1						3	0.18%
Não informado	142	130	149	126	142	134	152	187	138	128	101	110	1639	99.09%
Transexual							2						2	0.12%
Travesti	2	1											3	0.18%
Total	145	131	149	126	144	134	155	187	139	131	102	111	1654	100.00%

Disque 100 - Ano 2014 - Violência Policial - Perfil das Vítimas - Faixa Etária														
Faixa etária	JAN	FEV	MAR	ABR	MAI	JUN	JUL	AGO	SET	OUT	NOV	DEZ	TOTAL	%
Não informado	74	80	69	63	72	82	61	108	78	77	56	50	870	52.60%
Nascituro										1			1	0.06%
Recém-nascido													0	0.00%
0 a 3 anos	2	1						2					5	0.30%
4 a 7 anos	1							2					3	0.18%
8 a 11 anos													0	0.00%
12 a 14 anos	3		3	7	6		11	6	1				37	2.24%
15 a 17 anos	10	5	21	9	12	5	14	5	9	6	4	9	109	6.59%
18 a 24 anos	23	16	25	19	24	17	18	21	20	18	15	22	238	14.39%
25 a 30 anos	11	13	10	6	12	10	26	18	8	9	11	7	141	8.52%
31 a 35 anos	6	7	6	5	6	6	3	9	5	7	3	2	65	3.93%
36 a 40 anos	4		7	7	6	8	5	4	5	5	5	7	63	3.81%
41 a 45 anos	4	5	3	2	1	5	7	5	7	5	3	5	52	3.14%
46 a 50 anos	2		1	2	2		2	1	3		2	3	18	1.09%
51 a 55 anos	1	2	4	3		1	3	2	1	3	2	2	24	1.45%
56 a 60 anos	3	2		2			1	1	1			2	12	0.73%
61 a 65 anos	1				1		1	1					4	0.24%
66 a 70 anos								1				2	3	0.18%
71 a 75 anos				1	1		2						4	0.24%
76 a 80 anos							1	1			1		3	0.18%
81 a 85 anos					1				1				2	0.12%
85 a 90 anos													0	0.00%
91 anos ou mais													0	0.00%
Total	145	131	149	126	144	134	155	187	139	131	102	111	1654	100.00%

Disque 100 - Ano 2014 - Violência Policial - Perfil das Vítimas - Cor/Raça														
Cor / Raça	JAN	FEV	MAR	ABR	MAI	JUN	JUL	AGO	SET	OUT	NOV	DEZ	TOTAL	%
Amarela													0	0.00%

Branca	11	10	13	21	22	16	17	24	17	16	7	19	193	11.67%
Indígena	3			1						1			5	0.30%
Não informado	98	104	97	85	88	93	98	129	93	94	76	68	1123	67.90%
Parda	28	13	33	12	28	19	31	31	22	19	16	16	268	16.20%
Preta	5	4	6	7	6	6	9	3	7	1	3	8	65	3.93%
Total	145	131	149	126	144	134	155	187	139	131	102	111	1654	100.00%

Disque 100 - Ano 2014 - Violência Policial - Perfil das Vítimas - Tipo de Deficiência														
Deficiência	JAN	FEV	MAR	ABR	MAI	JUN	JUL	AGO	SET	OUT	NOV	DEZ	TOTAL	%
Auditiva							1	1					2	0.12%
Física	2	2	5	2	3	2	3	4		1	3	2	29	1.74%
Intelectual					2	1					1		4	0.24%
Mental	6	4	16	8	11	10	7	9	10	10	5	5	101	6.08%
Não Informada		1				1							2	0.12%
Não possui	137	124	129	116	130	122	142	173	129	120	93	105	1520	91.46%
Visual				1		1	2						4	0.24%
Total	145	131	150	127	146	137	155	187	139	131	102	111	1662	100.00%

Disque 100 - Ano 2015 - Violência Policial - Perfil das Vítimas - Sexo														
Sexo	JAN	FEV	MAR	ABR	MAI	JUN	JUL	AGO	SET	OUT	NOV	DEZ	TOTAL	%
Feminino	10	19	13	12	14	5	9	15	8	9	19	11	144	11.67%
Masculino	84	82	70	57	66	53	51	89	48	36	54	68	758	61.43%
Não informado	34	23	31	33	19	17	21	27	27	20	39	41	332	26.90%
Total	128	124	114	102	99	75	81	131	83	65	112	120	1234	100.00%

Disque 100 - Ano 2015 - Violência Policial - Perfil das Vítimas - Identidade de gênero														
Identidade	JAN	FEV	MAR	ABR	MAI	JUN	JUL	AGO	SET	OUT	NOV	DEZ	TOTAL	%
Bissexual													0	0.00%
Gay		1		1							2		4	0.32%
Heterossexual													0	0.00%
Lésbica											1		1	0.08%
Não informado	128	123	114	101	99	73	81	131	83	65	108	120	1226	99.35%
Transexual													0	0.00%
Travesti						2					1		3	0.24%
Total	128	124	114	102	99	75	81	131	83	65	112	120	1234	100.00%

Disque 100 - Ano 2015 - Violência Policial - Perfil das Vítimas - Faixa Etária														
Faixa etária	JAN	FEV	MAR	ABR	MAI	JUN	JUL	AGO	SET	OUT	NOV	DEZ	TOTAL	%
Não informado	65	41	55	59	37	34	46	59	46	39	56	59	596	48.30%
Nascituro													0	0.00%
Recém-nascido													0	0.00%
0 a 3 anos	1				1		2	1			1		6	0.49%
4 a 7 anos								1			1		2	0.16%
8 a 11 anos	1				1						4	1	7	0.57%
12 a 14 anos	4	2	2	2	1	1		2	3	1	8		26	2.11%
15 a 17 anos	10	13	8	6	12	4	15	8	7	4	12	12	111	9.00%
18 a 24 anos	21	26	19	12	15	9	5	22	8	6	8	22	173	14.02%
25 a 30 anos	11	14	12	5	7	12	4	11	5	5	7	8	101	8.18%
31 a 35 anos	5	9	9	4	8	7	3	9	3	4	3	4	68	5.51%
36 a 40 anos	4	8	2	8	6	2	5	10	3		5	3	56	4.54%
41 a 45 anos	3	5	1	3	6	2			3	3	1	2	29	2.35%
46 a 50 anos	2	3	1	2	4	1		5	1	1	1	1	22	1.78%
51 a 55 anos		2		1		1		2		1	2	2	11	0.89%
56 a 60 anos		1	1		1	1			1			3	8	0.65%
61 a 65 anos	1		2			1	1		1		1	1	8	0.65%
66 a 70 anos								1			2		3	0.24%
71 a 75 anos									1	1			2	0.16%
76 a 80 anos			1						1			1	3	0.24%
81 a 85 anos			1									1	2	0.16%
85 a 90 anos													0	0.00%
91 anos ou mais													0	0.00%
Total	128	124	114	102	99	75	81	131	83	65	112	120	1234	100.00%

Disque 100 - Ano 2015 - Violência Policial - Perfil das Vítimas - Cor/Raça														
Cor / Raça	JAN	FEV	MAR	ABR	MAI	JUN	JUL	AGO	SET	OUT	NOV	DEZ	TOTAL	%
Amarela												1	1	0.08%

Branca	12	18	12	12	11	8	8	6	13	8	16	15	139	11.26%
Indígena		1										1	2	0.16%
Não informado	89	69	78	71	53	51	62	99	58	48	73	76	827	67.02%
Parda	17	31	15	10	31	12	6	21	9	8	16	18	194	15.72%
Preta	10	5	9	9	4	4	5	5	3	1	7	9	71	5.75%
Total	128	124	114	102	99	75	81	131	83	65	112	120	1234	100.00%

Disque 100 - Ano 2015 - Violência Policial - Perfil das Vítimas - Tipo de Deficiência														
Deficiência	JAN	FEV	MAR	ABR	MAI	JUN	JUL	AGO	SET	OUT	NOV	DEZ	TOTAL	%
Auditiva		1										1	2	0.16%
Física	2	1	3	5	2	2	2	1	1		3	4	26	2.10%
Intelectual								1	1		2	2	6	0.48%
Mental	7	7	6	3	11	3	4	11	2	7	5	7	73	5.89%
Não Informada	2												2	0.16%
Não possui	117	115	104	94	85	70	75	119	78	58	103	109	1127	90.89%
Visual			1		1				1			1	4	0.32%
Total	128	124	114	102	99	75	81	132	83	65	113	124	1240	100.00%

Disque 100 - Ano 2016 - Violência Policial - Perfil das Vítimas - Sexo														
Sexo	JAN	FEV	MAR	ABR	MAI	JUN	JUL	AGO	SET	OUT	NOV	DEZ	TOTAL	%
Feminino	8	8	13	11	17	11	2	4	4	20	10	16	124	10.65%
Masculino	54	68	88	81	83	52	50	29	32	48	68	42	695	59.71%
Não informado	45	82	33	31	20	20	17	17	28	21	12	19	345	29.64%
Total	107	158	134	123	120	83	69	50	64	89	90	77	1164	100.00%

Disque 100 - Ano 2016 - Violência Policial - Perfil das Vítimas - Identidade de gênero														
Identidade	JAN	FEV	MAR	ABR	MAI	JUN	JUL	AGO	SET	OUT	NOV	DEZ	TOTAL	%
Bissexual													0	0.00%
Gay	2	1		1			2	3					9	0.77%
Heterossexual													0	0.00%
Lésbica											1	2	3	0.26%
Não informado	105	157	133	122	120	83	67	47	64	89	88	75	1150	98.80%
Transexual			1								1		2	0.17%
Travesti													0	0.00%
Total	107	158	134	123	120	83	69	50	64	89	90	77	1164	100.00%

Disque 100 - Ano 2016 - Violência Policial - Perfil das Vítimas - Faixa Etária														
Faixa etária	JAN	FEV	MAR	ABR	MAI	JUN	JUL	AGO	SET	OUT	NOV	DEZ	TOTAL	%
Não informado	49	116	70	74	60	41	25	20	26	41	28	28	578	49.66%
Nascituro				1									1	0.09%
Recém-nascido													0	0.00%
0 a 3 anos			1						1				2	0.17%
4 a 7 anos			1							2	1	1	5	0.43%
8 a 11 anos	5		2		2						2	2	13	1.12%
12 a 14 anos	4	4	7	2	2		3	2	2	6	2	6	40	3.44%
15 a 17 anos	7	10	14	5	17	16	13	6	11	16	13	5	133	11.43%
18 a 24 anos	20	12	15	13	12	10	15	10	8	8	22	20	165	14.18%
25 a 30 anos	7	6	12	9	10	8	5	3	3	2	8	3	76	6.53%
31 a 35 anos	6	4	4	7	5	2	3	3	6	2	4	4	50	4.30%
36 a 40 anos	4	3	6	2	3		1	2	3	4	4	2	34	2.92%
41 a 45 anos	2	1		1	3	2	2		1	3	1	2	18	1.55%
46 a 50 anos	1	1	1	3	2	1	1			1		4	15	1.29%
51 a 55 anos	1			2	1	1		2	2	2			11	0.95%
56 a 60 anos	1		1	1	1		1		1	1	2		9	0.77%
61 a 65 anos						1					2		3	0.26%
66 a 70 anos		1		1		1				1	1		5	0.43%
71 a 75 anos				1	2								3	0.26%
76 a 80 anos								1					1	0.09%
81 a 85 anos													0	0.00%
85 a 90 anos				1				1					2	0.17%
91 anos ou mais													0	0.00%
Total	107	158	134	123	120	83	69	50	64	89	90	77	1164	100.00%

Disque 100 - Ano 2016 - Violência Policial - Perfil das Vítimas - Cor/Raça														
Cor / Raça	JAN	FEV	MAR	ABR	MAI	JUN	JUL	AGO	SET	OUT	NOV	DEZ	TOTAL	%
Amarela	1									1			2	0.17%

Branca	6	7	11	8	11	10	10	6	7	11	11	10	108	9.28%
Indígena	1		1										2	0.17%
Não informado	74	130	88	97	85	50	41	30	36	56	43	36	766	65.81%
Parda	17	16	25	11	21	18	10	11	14	14	25	19	201	17.27%
Preta	8	5	9	7	3	5	8	3	7	7	11	12	85	7.30%
Total	107	158	134	123	120	83	69	50	64	89	90	77	1164	100.00%

Disque 100 - Ano 2016 - Violência Policial - Perfil das Vítimas - Tipo de Deficiência														
Deficiência	JAN	FEV	MAR	ABR	MAI	JUN	JUL	AGO	SET	OUT	NOV	DEZ	TOTAL	%
Auditiva		1											1	0.09%
Física	6	2	2	4	1	2		2	2	1	3		25	2.13%
Intelectual	2	1	1	1	2	1				1		2	11	0.94%
Mental	4	6	3	4	5		4	3	8	4	6	5	52	4.43%
Não Informada													0	0.00%
Não possui	98	150	129	114	111	79	65	45	55	84	80	69	1079	91.99%
Visual				1	1	1					1	1	5	0.43%
Total	110	160	135	124	120	83	69	50	65	90	90	77	1173	100.00%

Disque 100 - Ano 2017 - Violência Policial - Perfil das Vítimas - Sexo														
Sexo	JAN	FEV	MAR	ABR	MAI	JUN	JUL	AGO	SET	OUT	NOV	DEZ	TOTAL	%
Feminino	5	20	27	32	30	27	24	23	28	23	36	29	304	18.59%
Masculino	60	55	99	122	107	78	97	75	98	72	104	75	1042	63.73%
Não informado	21	22	11	31	35	26	28	33	19	11	32	20	289	17.68%
Total	86	97	137	185	172	131	149	131	145	106	172	124	1635	100.00%

Disque 100 - Ano 2017 - Violência Policial - Perfil das Vítimas - Identidade de gênero														
Identidade	JAN	FEV	MAR	ABR	MAI	JUN	JUL	AGO	SET	OUT	NOV	DEZ	TOTAL	%
Bissexual									1	1		1	3	0.18%
Gay			1	1	1		1		2	2	1	1	10	0.61%
Heterossexual													0	0.00%
Lésbica						1							1	0.06%
Não informado	84	96	132	183	165	130	147	131	142	101	170	121	1602	97.98%
Transexual	2	1	4	1	4		1			1		1	15	0.92%
Travesti					2					1	1		4	0.24%
Total	86	97	137	185	172	131	149	131	145	106	172	124	1635	100.00%

Disque 100 - Ano 2017 - Violência Policial - Perfil das Vítimas - Faixa Etária														
Faixa etária	JAN	FEV	MAR	ABR	MAI	JUN	JUL	AGO	SET	OUT	NOV	DEZ	TOTAL	%
Não informado	39	29	34	74	55	40	43	43	36	32	67	33	525	32.11%
Nascituro				1		1							2	0.12%
Recém-nascido													0	0.00%
0 a 3 anos		2	3	3	1		1	1	1	1	2	3	18	1.10%
4 a 7 anos	1	1	2	3	1		2	1	4	1	3	3	22	1.35%
8 a 11 anos	3	2	4	2	2	1		1	3	1	5	1	25	1.53%
12 a 14 anos	1	6	12	7	9	8	6	8	4	2	5	3	71	4.34%
15 a 17 anos	8	16	21	22	24	29	24	15	15	12	17	17	220	13.46%
18 a 24 anos	10	13	17	25	27	11	28	15	32	21	13	15	227	13.88%
25 a 30 anos	4	3	15	14	5	10	15	17	15	15	10	17	140	8.56%
31 a 35 anos	5	5	14	11	11	8	6	9	3	6	16	10	104	6.36%
36 a 40 anos	6	8	1	9	18	5	5	9	12	5	12	8	98	5.99%
41 a 45 anos	3	3	5		7	6	8	3	7	3	7	6	58	3.55%
46 a 50 anos	2	5	2	3	6	7	5	2	4	4	4	4	48	2.94%
51 a 55 anos	1	2	2	2	1		1	3	1		5	1	19	1.16%
56 a 60 anos	2	1	1	1	1	2	2	2	4	2	2	2	22	1.35%
61 a 65 anos			1	4	1	1	2	1	1		3		14	0.86%
66 a 70 anos	1	1	1	1	3	2		1	1		1	1	13	0.80%
71 a 75 anos			2				1		1				4	0.24%
76 a 80 anos				3					1	1			5	0.31%
81 a 85 anos													0	0.00%
85 a 90 anos													0	0.00%
91 anos ou mais													0	0.00%
Total	86	97	137	185	172	131	149	131	145	106	172	124	1635	100.00%

Disque 100 - Ano 2017 - Violência Policial - Perfil das Vítimas - Cor/Raça														
Cor / Raça	JAN	FEV	MAR	ABR	MAI	JUN	JUL	AGO	SET	OUT	NOV	DEZ	TOTAL	%
Amarela	1					1	2		3			1	8	0.49%

Branca	13	12	23	22	20	17	34	18	26	17	24	25	251	15.35%
Indígena		1	1		1		2	4					9	0.55%
Não informado	53	46	55	108	81	62	61	55	62	48	92	49	772	47.22%
Parda	15	30	42	43	50	38	38	41	44	33	45	37	456	27.89%
Preta	4	8	16	12	20	13	12	13	10	8	11	12	139	8.50%
Total	86	97	137	185	172	131	149	131	145	106	172	124	1635	100.00%

Disque 100 - Ano 2017 - Violência Policial - Perfil das Vítimas - Tipo de Deficiência														
Deficiência	JAN	FEV	MAR	ABR	MAI	JUN	JUL	AGO	SET	OUT	NOV	DEZ	TOTAL	%
Auditiva		1				1							2	0.12%
Física	5		2	4	5	4	1	3	4	4	2	2	36	2.19%
Intelectual	2	1	1	1	2	1	4	3	1		1		17	1.03%
Mental	6	5	6	9	13	8	9	9	15	9	12	15	116	7.05%
Não Informada							2				1		3	0.18%
Não possui	74	90	127	169	151	117	134	117	127	94	158	107	1465	89.00%
Visual			1	2	2	1						1	7	0.43%
Total	87	97	137	185	173	132	150	132	147	107	174	125	1646	100.00%

Disque 100 - Ano 2018 - Violência Policial - Perfil das Vítimas - Sexo														
Sexo	JAN	FEV	MAR	ABR	MAI	JUN	JUL	AGO	SET	OUT	NOV	DEZ	TOTAL	%
Feminino	18	25	30	25	25	24	34	49	62	39	26	21	378	18.79%
Masculino	75	82	101	114	113	95	126	143	114	149	90	76	1278	63.52%
Não informado	20	17	40	39	27	21	21	42	38	53	19	19	356	17.69%
Total	113	124	171	178	165	140	181	234	214	241	135	116	2012	100.00%

Disque 100 - Ano 2018 - Violência Policial - Perfil das Vítimas - Identidade de gênero														
Identidade	JAN	FEV	MAR	ABR	MAI	JUN	JUL	AGO	SET	OUT	NOV	DEZ	TOTAL	%
Bissexual							1					2	3	0.15%
Gay	1		3	1	1		1		3	2	2	1	15	0.75%
Heterossexual	25	38	44	36	29	26	41	59	51	52	34	25	460	22.86%
Lésbica		1				1		2	1	1			6	0.30%
Não informado	86	85	124	141	134	112	137	172	157	186	99	87	1520	75.55%
Transexual							1		1			1	3	0.15%
Travesti	1				1	1		1	1				5	0.25%
Total	113	124	171	178	165	140	181	234	214	241	135	116	2012	100.00%

Disque 100 - Ano 2018 - Violência Policial - Perfil das Vítimas - Faixa Etária														
Faixa etária	JAN	FEV	MAR	ABR	MAI	JUN	JUL	AGO	SET	OUT	NOV	DEZ	TOTAL	%
Não informado	48	37	56	74	62	51	53	93	73	108	45	37	737	36.63%
Nascituro													0	0.00%
Recém-nascido					2								2	0.10%
0 a 3 anos					3	1	3	6	3	2	2	2	22	1.09%
4 a 7 anos	2	1	2	1	1	1	2	6	5	1		1	23	1.14%
8 a 11 anos	2	2	2	1	2		6	4	5	1	1	2	28	1.39%
12 a 14 anos	4	4	9	6	5	3	9	9	7	1	4	5	66	3.28%
15 a 17 anos	12	14	27	25	16	23	29	22	12	24	11	15	230	11.43%
18 a 24 anos	10	15	25	22	23	21	21	28	32	29	19	16	261	12.97%
25 a 30 anos	11	18	11	19	11	7	19	16	22	23	16	3	176	8.75%
31 a 35 anos	4	9	15	11	7	9	11	8	8	10	9	10	111	5.52%
36 a 40 anos	10	6	11	5	10	8	11	12	15	10	13	10	121	6.01%
41 a 45 anos	2	4	3	6	10	3	2	10	4	7	9	9	69	3.43%
46 a 50 anos	3	6	3	4	4	3	5	4	10	9	1	1	53	2.63%
51 a 55 anos	1	1	2	3	2	5	4	6	3	5		1	33	1.64%
56 a 60 anos	1	2	3		1	1	2	4	5	3	4	1	27	1.34%
61 a 65 anos	1	2	1		1		2	2	2	4		1	16	0.80%
66 a 70 anos		2	1		2	2	2	4	5	3	1		22	1.09%
71 a 75 anos	1			1	2	1			2	1			8	0.40%
76 a 80 anos	1				1				1			1	4	0.20%
81 a 85 anos		1				1						1	3	0.15%
85 a 90 anos													0	0.00%
91 anos ou mais													0	0.00%
Total	113	124	171	178	165	140	181	234	214	241	135	116	2012	100.00%

Disque 100 - Ano 2018 - Violência Policial - Perfil das Vítimas - Cor/Raça														
Cor / Raça	JAN	FEV	MAR	ABR	MAI	JUN	JUL	AGO	SET	OUT	NOV	DEZ	TOTAL	%
Amarela	1	1	2	1	1	3		3			2	1	15	0.75%

Branca	19	27	22	27	24	21	30	33	35	32	12	24	306	15.21%
Indígena	2	1					4	1			1	1	10	0.50%
Não informado	66	55	88	107	88	75	68	115	112	139	64	52	1029	51.14%
Parda	22	29	41	33	36	35	60	66	50	51	41	28	492	24.45%
Preta	3	11	18	10	16	6	19	16	17	19	15	10	160	7.95%
Total	113	124	171	178	165	140	181	234	214	241	135	116	2012	100.00%

Disque 100 - Ano 2018 - Violência Policial - Perfil das Vítimas - Tipo de Deficiência														
Deficiência	JAN	FEV	MAR	ABR	MAI	JUN	JUL	AGO	SET	OUT	NOV	DEZ	TOTAL	%
Auditiva				1	1			1		1			4	0.20%
Física	2	2	2	3	5	2	5	7	6	7	6	4	51	2.49%
Intelectual	1		1	1	2		1	1		2		1	10	0.49%
Mental	6	14	15	12	12	8	14	22	19	20	14	17	173	8.46%
Não Informada			1	1					1		2		5	0.24%
Não possui	105	108	151	161	150	130	162	206	189	216	115	97	1790	87.53%
Visual	1		3	1	2	1		4					12	0.59%
Total	115	124	173	180	172	141	182	241	215	246	137	119	2045	100.00%

Disque 100 - Ano 2019 - Violência Policial - Perfil das Vítimas - Sexo											
Sexo	JAN	FEV	MAR	ABR	MAI	JUN	JUL	AGO	SET	OUT	NOV
Feminino	24	23	26	31	20	29	35	23	18	40	18
Masculino	92	123	89	113	103	85	101	131	86	97	90
Não informado	22	18	27	19	23	21	27	26	20	26	27
Total	138	164	142	163	146	135	163	180	124	163	135

Disque 100 - Ano 2019 - Violência Policial - Perfil das Vítimas - Identidade de gênero											
Identidade	JAN	FEV	MAR	ABR	MAI	JUN	JUL	AGO	SET	OUT	NOV
Bissexual		1			1		1				
Gay	2	2	2	1	2					1	
Heterossexual	25	37	33	23	26	18	16	29	20	17	9
Lésbica	2					1					
Não informado	107	124	106	139	116	115	144	151	104	145	126
Transexual			1		1		1				
Travesti	2					1	1				
Total	138	164	142	163	146	135	163	180	124	163	135

Disque 100 - Ano 2019 - Violência Policial - Perfil das Vítimas - Faixa Etária											
Faixa etária	JAN	FEV	MAR	ABR	MAI	JUN	JUL	AGO	SET	OUT	NOV
Não informado	61	63	49	71	55	59	59	89	55	62	80
Nascituro											
Recém-nascido											
0 a 3 anos		1		3	1	1	1			2	
4 a 7 anos		1	2	4	1	2		1	3	1	1
8 a 11 anos	1	1	2	5	3	2	1	1	2	4	2
12 a 14 anos	3	5	3	11	4	4	1	2	4	10	5
15 a 17 anos	13	27	10	13	11	14	21	14	6	16	6
18 a 24 anos	17	28	21	11	22	12	26	19	23	20	11
25 a 30 anos	10	9	17	17	22	10	18	17	10	12	10
31 a 35 anos	8	6	6	11	11	6	9	14	11	6	4
36 a 40 anos	9	7	9	5	7	7	9	8	2	5	4
41 a 45 anos	6	7	7	3	1	4	6	4	1	5	3
46 a 50 anos	2	2	9	3	1	3	4	5	4	6	1
51 a 55 anos	5	3	1	2	1	2	3	3		5	2
56 a 60 anos	2	4	3	1	2	3	1			5	2
61 a 65 anos			2	1		2	1	1	3		
66 a 70 anos	1		1	1	2	2	2			2	1
71 a 75 anos				1	2	1	1	2			2
76 a 80 anos											
81 a 85 anos											1
85 a 90 anos										1	
91 anos ou mais						1				1	
Total	138	164	142	163	146	135	163	180	124	163	135

Disque 100 - Ano 2019 - Violência Policial - Perfil das Vítimas - Cor/Raça											
Cor / Raça	JAN	FEV	MAR	ABR	MAI	JUN	JUL	AGO	SET	OUT	NOV
Amarela		2	1		1					1	

Branca	21	27	26	19	17	24	30	24	15	18	12
Indígena	1	1	1	1		1					
Não informado	74	100	63	97	63	71	81	108	72	89	95
Parda	30	28	38	34	56	34	40	37	28	41	22
Preta	12	6	13	12	9	5	12	11	9	14	6
Total	138	164	142	163	146	135	163	180	124	163	135

Disque 100 - Ano 2019 - Violência Policial - Perfil das Vítimas - Tipo de Deficiência											
Deficiência	JAN	FEV	MAR	ABR	MAI	JUN	JUL	AGO	SET	OUT	NOV
Auditiva							3		1	1	
Física	2	4	6	5	2	5	4	4		4	4
Intelectual	1			2	1	2	3		1		1
Mental	14	8	19	5	6	10	7	10	17	10	6
Não Informada			2								1
Não possui	123	152	117	148	137	119	147	167	106	147	122
Visual				3	1	1	4			2	1
Total	140	164	144	163	147	137	168	181	125	164	135

DEZ	TOTAL	%
8	295	16.88%
69	1179	67.45%
18	274	15.68%
95	1748	100.00%

DEZ	TOTAL	%
	3	0.17%
	10	0.57%
10	263	15.05%
	3	0.17%
85	1462	83.64%
	3	0.17%
	4	0.23%
95	1748	100.00%

DEZ	TOTAL	%
63	766	43.82%
	0	0.00%
	0	0.00%
	9	0.51%
	16	0.92%
	24	1.37%
	52	2.97%
5	156	8.92%
4	214	12.24%
10	162	9.27%
2	94	5.38%
7	79	4.52%
2	49	2.80%
1	41	2.35%
1	28	1.60%
	23	1.32%
	10	0.57%
	12	0.69%
	9	0.51%
	0	0.00%
	1	0.06%
	1	0.06%
	2	0.11%
95	1748	100.00%

DEZ	TOTAL	%
	5	0.29%

13	246	14.07%
	5	0.29%
65	978	55.95%
12	400	22.88%
5	114	6.52%
95	1748	100.00%

DEZ	TOTAL	%
	5	0.28%
2	42	2.38%
	11	0.62%
6	118	6.69%
	3	0.17%
87	1572	89.17%
	12	0.68%
95	1763	100.00%

Disque 100 - Ano 2011 - Violência Policial - Perfil das Vítimas - Sexo																						
Sexo	AC	AL	AM	AP	BA	CE	DF	ES	GO	MA	MG	MS	MT	PA	PB	PE	PI	PR	RJ	RN	RO	RR
Feminino		1				8	1	1	2		4	3	1	1	1	4	1	3	1			
Masculino		2	4	1	22	11	12	7	10	4	38	3	10	7	9	18	6	15	19	6	2	
Não informado	2	4	2		16	2	7	3	6	5	23	3	1	2	3	9	3	9	4	3		
Total	2	7	6	1	38	21	20	11	18	9	65	9	12	10	13	31	10	27	24	9	2	0

Disque 100 - Ano 2011 - Violência Policial - Perfil das Vítimas - Identidade de																						
Identidade	AC	AL	AM	AP	BA	CE	DF	ES	GO	MA	MG	MS	MT	PA	PB	PE	PI	PR	RJ	RN	RO	RR
Bissexual																						
Lésbica																						
Heterossexual																						
Gay																						
Não informado	2	7	6	1	38	21	20	11	18	9	65	9	12	10	13	31	10	27	24	9	2	
Transexual																						
Travesti																						
Total	2	7	6	1	38	21	20	11	18	9	65	9	12	10	13	31	10	27	24	9	2	0

Disque 100 - Ano 2011 - Violência Policial - Perfil das Vítimas por UF - Faixa																						
Faixa etária	AC	AL	AM	AP	BA	CE	DF	ES	GO	MA	MG	MS	MT	PA	PB	PE	PI	PR	RJ	RN	RO	RR
Não informado	2	5	2	1	24	8	11	7	11	7	38	6	7	8	10	20	5	19	15	8	0	0
Nascituro																						
Recém-nascido																						
0 a 3 anos																						
4 a 7 anos																	1					
8 a 11 anos						1																
12 a 14 anos			1			2					2											
15 a 17 anos					1	4			1		1			1	1			2	1			
18 a 24 anos			2		4	2	1	1	2		10	2	2			2	1	1	2		1	
25 a 30 anos		1	1		6	1	2	1	2	2	6	1	2		1	4	2			1		
31 a 35 anos						2	5	1			2			1	1	1		2	1			
36 a 40 anos								1	1		3					1	1	2			1	
41 a 45 anos		1									2		1			1			1			
46 a 50 anos					2						1								1			
51 a 55 anos						1	1											1	1			
56 a 60 anos									1										2			
61 a 65 anos																						
66 a 70 anos																2						
71 a 75 anos																						
76 a 80 anos					1																	
81 a 85 anos																						
85 a 90 anos																						
91 anos ou mais																						
Total	2	7	6	1	38	21	20	11	18	9	65	9	12	10	13	31	10	27	24	9	2	0

Disque 100 - Ano 2011 - Violência Policial - Perfil das Vítimas - Cor/Raça																						
Cor / Raça	AC	AL	AM	AP	BA	CE	DF	ES	GO	MA	MG	MS	MT	PA	PB	PE	PI	PR	RJ	RN	RO	RR
Amarela															1	1						

Branca		1			3	4	6	1	4	2	4	1	3	1	4	5	1	2	2			
Indígena											1											
Não informado	2	5	3		25	7	7	6	8	7	41	5	7	8	6	16	5	16	14	7	1	
Parda			3	1	8	10	7	4	5		13	1	1	1	2	6	4	9	6	2		
Preta		1			2				1		6	2	1			3			2		1	
Total	2	7	6	1	38	21	20	11	18	9	65	9	12	10	13	31	10	27	24	9	2	0

Disque 100 - Ano 2012 - Vio												
Sexo	AC	AL	AM	AP	BA	CE	DF	ES	GO	MA	MG	MS
Feminino	2	1		1	12		5	1	3	1	13	3
Masculino		6	21	2	35	12	27	10	27	9	85	15
Não informado	1	2	5		36	7	9	2	11	6	44	5
Total	3	9	26	3	83	19	41	13	41	16	142	23

Disque 100 - Ano 2012 - Violência Por Orientação Sexual												
Identidade	AC	AL	AM	AP	BA	CE	DF	ES	GO	MA	MG	MS
Bissexual												
Gay												
Heterossexual												
Lésbica												
Não informado	3	9	26	3	83	19	41	13	41	16	141	23
Transexual												
Travesti											1	
Total	3	9	26	3	83	19	41	13	41	16	142	23

Disque 100 - Ano 2012 - Violência												
Faixa etária	AC	AL	AM	AP	BA	CE	DF	ES	GO	MA	MG	MS
Não informado	1	3	8	1	41	10	26	5	21	8	72	10
Nascituro												
Recém-nascido												
0 a 3 anos												
4 a 7 anos											1	
8 a 11 anos					3	1					3	
12 a 14 anos			2		2	1		1	1	1	5	1
15 a 17 anos	1	2	3	2	10	1	4	2	2	2	16	3
18 a 24 anos			7		5	3	1	2	6	1	16	3
25 a 30 anos		4	2		5	1	4	1	5	2	14	3
31 a 35 anos			2		3		1	2	2		4	
36 a 40 anos			1		4	1					3	1
41 a 45 anos			1		4		2		3	1	1	2
46 a 50 anos	1						1				3	
51 a 55 anos					2	1	1					
56 a 60 anos					2				1	1	2	
61 a 65 anos							1					
66 a 70 anos					1						1	
71 a 75 anos											1	
76 a 80 anos					1							
81 a 85 anos												
85 a 90 anos												
91 anos ou mais												
Total	3	9	26	3	83	19	41	13	41	16	142	23

[illegible]

4	3		9	1		61	13.09%
						1	0.21%
5	27		33	4		265	56.87%
2	5	1	15			106	22.75%
3	1		4	2		29	6.22%
14	37	1	62	7	0	466	100.00%

Branca		1	8	1	8	2	3	3	3		15	2
Indígena			1						1			1
Não informado	1	5	11	2	55	13	33	8	31	11	87	16
Parda	2	2	5		15	4	5	2	4	5	28	2
Preta		1	1		5				2		12	2
Total	3	9	26	3	83	19	41	13	41	16	142	23

Policia - Perfil das Vítimas - Sexo																	
MT	PA	PB	PE	PI	PR	RJ	RN	RO	RR	RS	SC	SE	SP	TO	NA	TOTAL	%
3	10	1	3	1	2	7				8	5		14	1		97	10.08%
30	23	9	33	5	29	37	16	7		25	22	3	74	5		567	58.94%
14	8	8	15	7	17	15	5	3		8	5	1	60	4		298	30.98%
47	41	18	51	13	48	59	21	10	0	41	32	4	148	10	0	962	100.00%

Sexo	AC	AL
Feminino	1	2
Masculino	2	10
Não informado	1	1
Total	4	13

Policia - Perfil das Vítimas - Identidade de gênero																	
MT	PA	PB	PE	PI	PR	RJ	RN	RO	RR	RS	SC	SE	SP	TO	NA	TOTAL	%
																0	0.00%
																0	0.00%
																0	0.00%
																0	0.00%
47	41	18	51	13	48	59	21	10		41	32	4	148	10		961	99.90%
																0	0.00%
																1	0.10%
47	41	18	51	13	48	59	21	10	0	41	32	4	148	10	0	962	100.00%

Identidade	AC	AL
Bissexual		
Gay		
Heterossexual		
Lésbica		
Não informado	4	13
Transexual		
Travesti		
Total	4	13

Policia - Perfil das Vítimas por UF - Faixa Etária																	
MT	PA	PB	PE	PI	PR	RJ	RN	RO	RR	RS	SC	SE	SP	TO	NA	TOTAL	%
25	12	13	32	7	23	35	13	8		14	14	3	88	6		499	51.87%
																0	0.00%
																0	0.00%
																0	0.00%
						1					1					3	0.31%
						1				5	2		2			17	1.77%
1	2		1		1		2				4		1			26	2.70%
	5		2	1	7	1					4	1	18			87	9.04%
9	9		3		6	2	2			5	2		11	1		94	9.77%
7	3	1	7	1	6	3	2	2		2	3		11			89	9.25%
3	4	1	4	2	4	8				3			7	1		51	5.30%
	3		1		1	3	1			8	1		2	1		31	3.22%
1			1			1				2			4			23	2.39%
	1	1		1		2					1					11	1.14%
		1				1							1			7	0.73%
						1							2	1		10	1.04%
1				1						2						5	0.52%
	1						1									4	0.42%
	1	1											1			4	0.42%
																1	0.10%
																0	0.00%
																0	0.00%
																0	0.00%
47	41	18	51	13	48	59	21	10	0	41	32	4	148	10	0	962	100.00%

Faixa etária	AC	AL
Não informado	1	1
Nascituro		
Recém-nascido		
0 a 3 anos		
4 a 7 anos		2
8 a 11 anos		
12 a 14 anos		1
15 a 17 anos		1
18 a 24 anos	2	3
25 a 30 anos		3
31 a 35 anos		1
36 a 40 anos	1	
41 a 45 anos		
46 a 50 anos		
51 a 55 anos		
56 a 60 anos		
61 a 65 anos		
66 a 70 anos		1
71 a 75 anos		
76 a 80 anos		
81 a 85 anos		
85 a 90 anos		
91 anos ou mais		
Total	4	13

Policia - Perfil das Vítimas por UF - Cor/Raça																	
MT	PA	PB	PE	PI	PR	RJ	RN	RO	RR	RS	SC	SE	SP	TO	NA	TOTAL	%
													1			1	0.10%

Cor / Raça	AC	AL
Amarela		

4	6	1	2		10	6		2		14	6		23			120	12.47%	Branca	1	2
																3	0.31%	Indígena		
30	17	16	38	9	26	43	17	6		22	22	3	107	7		636	66.11%	Não informado	1	2
12	15		11	4	8	5	3	1		5			12	3		153	15.90%	Parda	2	8
1	3	1			4	5	1	1			4	1	5			49	5.09%	Preta		1
47	41	18	51	13	48	59	21	10	0	41	32	4	148	10	0	962	100.00%	Total	4	13

Disque 100 - Ano 2013 - Violência Policial - Perfil das Vítimas por UF - Sexo																									
AM	AP	BA	CE	DF	ES	GO	MA	MG	MS	MT	PA	PB	PE	PI	PR	RJ	RN	RO	RR	RS	SC	SE	SP	TO	NA
14		17	11	5	2	4	4	27	2	15	12	15	10	4	13	12	6	3	1	7	4		19	4	
44	2	100	43	32	23	39	26	137	20	45	36	32	35	9	64	63	19	5		32	28	5	99	16	
14	2	34	10	5	9	7	8	42	5	15	14	12	4	4	26	24	9	2		6	13	2	34	6	1
72	4	151	64	42	34	50	38	206	27	75	62	59	49	17	103	99	34	10	1	45	45	7	152	26	1

10		11	15	5	4	8	3	28	7	4	6	9	9	1	17	5	4			17	15	1	29		
				1		1			1																
44	3	70	36	26	27	27	22	131	10	51	33	36	25	12	64	75	24	8		25	24	3	88	15	1
15		44	7	8	2	12	8	37	8	18	20	13	13	3	17	13	5	1	1	3	5	1	28	9	
3	1	26	6	2	1	1	5	10	1	2	3	1	2		4	6	1	1			1	2	7	2	
72	4	151	64	42	34	50	38	206	27	75	62	59	49	17	103	99	34	10	1	45	45	7	152	26	1

Disque 100 - Ano 2014 - Violência Policial - Perfil da																	
Sexo	AC	AL	AM	AP	BA	CE	DF	ES	GO	MA	MG	MS	MT	PA	PB	PE	PI
Feminino	4	7	9		19	9	5	9	6	4	25	5	3	10	8	8	
Masculino	7	16	23	3	64	50	37	39	49	41	109	22	27	64	21	32	18
Não informado	1	9	11	2	28	15	17	20	27	24	38	2	15	27	6	19	1
Total	12	32	43	5	111	74	59	68	82	69	172	29	45	101	35	59	19

Disque 100 - Ano 2014 - Violência Policial - Perfil das Vítimas																		
Identidade	AC	AL	AM	AP	BA	CE	DF	ES	GO	MA	MG	MS	MT	PA	PB	PE	PI	
Bissexual		1																
Gay									1		1	1						
Heterossexual																		
Lésbica									1						2			
Não informado	12	31	43	5	111	74	59	68	80	69	171	28	45	101	33	59	19	
Transexual																		
Travesti																		
Total	12	32	43	5	111	74	59	68	82	69	172	29	45	101	35	59	19	

Disque 100 - Ano 2014 - Violência Policial - Perfil das Vítimas																		
Faixa etária	AC	AL	AM	AP	BA	CE	DF	ES	GO	MA	MG	MS	MT	PA	PB	PE	PI	
Não informado	7	11	17	3	48	28	36	44	42	43	76	11	29	51	18	30	5	
Nascituro																		
Recém-nascido																		
0 a 3 anos											1			2				
4 a 7 anos				1														
8 a 11 anos																		
12 a 14 anos	1		1		2	1	1	5	2	1	3	1	1	1			1	
15 a 17 anos	1	5	6		7	15	1	1	4	1	12	4	3	6	2	1	4	
18 a 24 anos	2	7	6	1	19	14	9	12	10	12	29	5	4	16	6	7	6	
25 a 30 anos	1	2	7		8	8	6	2	10	5	22		4	5	3	10	1	
31 a 35 anos		1			7	4	1	2	5	2	9	3	2	1	1	2		
36 a 40 anos			2		9	1	1		3	3	9	3		8	2	3		
41 a 45 anos		4	1		6	1	2	1	4		4	1		4	2	1	2	
46 a 50 anos			1			1	1			1	2			3	1			
51 a 55 anos		1			2	1		1	1	1	2			1		2		
56 a 60 anos			1						1		1			3		3		
61 a 65 anos			1				1				1							
66 a 70 anos					1						1	1						
71 a 75 anos					1								2					
76 a 80 anos					1													
81 a 85 anos		1																
85 a 90 anos																		
91 anos ou mais																		
Total	12	32	43	5	111	74	59	68	82	69	172	29	45	101	35	59	19	

[illegible]

211	14.16%	Branca	1	5	3		14	12	4	9	8	4	20	3	2	8	7	5	4
3	0.20%	Indígena	1		3														
883	59.26%	Não informado	10	17	26	3	64	42	44	50	49	50	111	15	38	65	24	40	11
301	20.20%	Parda		10	11	1	22	17	8	8	22	14	33	10	5	23	4	8	4
89	5.97%	Preta				1	11	3	3	1	3	1	8	1		5		6	
1490	100.00%	Total	12	32	43	5	111	74	59	68	82	69	172	29	45	101	35	59	19

s Vítimas por UF - Sexo													
PR	RJ	RN	RO	RR	RS	SC	SE	SP	TO	NA	TOTAL	%	
17	9	3	3		3	3		27	3		199	12.03%	
57	55	24	8	3	27	29	6	171	4	1	1007	60.88%	
22	35	18	2		7	11	7	73	2	9	448	27.09%	
96	99	45	13	3	37	43	13	271	9	10	1654	100.00%	

						Disco
Sexo	AC	AL	AM	AP	BA	CE
Feminino	3	3	4		18	8
Masculino	1	6	42		62	44
Não informado	1	7	11	1	18	16
Total	5	16	57	1	98	68

s por UF - Identidade de gênero													
PR	RJ	RN	RO	RR	RS	SC	SE	SP	TO	NA	TOTAL	%	
											1	0.06%	
1					1	1					6	0.36%	
											0	0.00%	
											3	0.18%	
95	99	45	13	3	35	42	13	267	9	10	1639	99.09%	
					1			1			2	0.12%	
								3			3	0.18%	
96	99	45	13	3	37	43	13	271	9	10	1654	100.00%	

Disque 100 -						
Identidade	AC	AL	AM	AP	BA	CE
Bissexual						
Gay					2	
Heterossexual						
Lésbica						
Não informado	5	16	57	1	95	68
Transexual						
Travesti					1	
Total	5	16	57	1	98	68

tímas por UF - Faixa Etária													
PR	RJ	RN	RO	RR	RS	SC	SE	SP	TO	NA	TOTAL	%	
51	58	32	9	2	12	21	6	168	3	9	870	52.60%	
		1									1	0.06%	
											0	0.00%	
1								1			5	0.30%	
2											3	0.18%	
											0	0.00%	
4	2					4		4	2		37	2.24%	
3	9	3	1	1	2	1	1	12	2	1	109	6.59%	
11	11	5			7	3	5	30	1		238	14.39%	
7	6	2			7	6		19			141	8.52%	
4	4	2			2	2	1	9	1		65	3.93%	
4	2				4			9			63	3.81%	
7	2		2			2		6			52	3.14%	
	2				2			4			18	1.09%	
1	2		1			4		4			24	1.45%	
	1							2			12	0.73%	
								1			4	0.24%	
											3	0.18%	
								1			4	0.24%	
					1			1			3	0.18%	
1											2	0.12%	
											0	0.00%	
											0	0.00%	
96	99	45	13	3	37	43	13	271	9	10	1654	100.00%	

						Disque
Faixa etária	AC	AL	AM	AP	BA	CE
Não informado	1	10	16	1	25	29
Nascituro						
Recém-nascido						
0 a 3 anos		1				
4 a 7 anos						
8 a 11 anos						1
12 a 14 anos		1			4	
15 a 17 anos	1	1	3		20	6
18 a 24 anos	1		18		12	16
25 a 30 anos	1	1	8		12	8
31 a 35 anos			8		6	1
36 a 40 anos		1	3		6	3
41 a 45 anos			1		4	3
46 a 50 anos	1	1			5	
51 a 55 anos					1	
56 a 60 anos					1	
61 a 65 anos					1	1
66 a 70 anos						
71 a 75 anos						
76 a 80 anos					1	
81 a 85 anos						
85 a 90 anos						
91 anos ou mais						
Total	5	16	57	1	98	68

vítimas por UF - Cor/Raça													
PR	RJ	RN	RO	RR	RS	SC	SE	SP	TO	NA	TOTAL	%	
											0	0.00%	

Disqu						
Cor / Raça	AC	AL	AM	AP	BA	CE
Amarela	1					

12	8	4	2		18	10	2	28			193	11.67%
				1							5	0.30%
69	72	37	11	1	16	29	8	204	7	10	1123	67.90%
12	17	1		1	1	4	3	27	2		268	16.20%
3	2	3			2			12			65	3.93%
96	99	45	13	3	37	43	13	271	9	10	1654	100.00%

Branca	1	1	3		12	9
Indígena			1			
Não informado	2	10	47	1	60	47
Parda	1	5	5		20	11
Preta			1		6	1
Total	5	16	57	1	98	68

ue 100 - Ano 2015 - Violência Policial - Perfil das Vítimas por UF - Sexo

DF	ES	GO	MA	MG	MS	MT	PA	PB	PE	PI	PR	RJ	RN	RO	RR	RS	SC	SE	SP	TO	NA	TOTAL	%
5	2	6		21	4	2	8		3	3	10	7	2		1	5	4	3	21		1	144	11.67%
32	21	41	29	85	16	18	44	19	19	9	51	40	26	2		28	20	10	86	7		758	61.43%
11	9	30	8	24	5	4	29	3	9	3	37	29	5	4		10	5	1	45	6	1	332	26.90%
48	32	77	37	130	25	24	81	22	31	15	98	76	33	6	1	43	29	14	152	13	2	1234	100.00%

Ano 2015 - Violência Policial - Perfil das Vítimas por UF - Identidade de gênero

DF	ES	GO	MA	MG	MS	MT	PA	PB	PE	PI	PR	RJ	RN	RO	RR	RS	SC	SE	SP	TO	NA	TOTAL	%
																						0	0.00%
											1						1					4	0.32%
																						0	0.00%
																1						1	0.08%
48	32	77	37	130	25	24	81	22	31	15	97	76	31	6	1	42	28	14	152	13	2	1226	99.35%
																						0	0.00%
												2										3	0.24%
48	32	77	37	130	25	24	81	22	31	15	98	76	33	6	1	43	29	14	152	13	2	1234	100.00%

100 - Ano 2015 - Violência Policial - Perfil das Vítimas por UF - Faixa Etária

DF	ES	GO	MA	MG	MS	MT	PA	PB	PE	PI	PR	RJ	RN	RO	RR	RS	SC	SE	SP	TO	NA	TOTAL	%
32	20	42	14	49	12	11	48	11	17	5	57	43	15	6	1	18	11	4	92	5	1	596	48.30%
																						0	0.00%
																						0	0.00%
				1		1	1				1								1			6	0.49%
											1	1										2	0.16%
								1				4							1			7	0.57%
1	1	4		7			2					2	2			1			1			26	2.11%
2	2	7	3	13	3	5	3	2	3	3	3	5	6			3	3	1	12	1		111	9.00%
6	2	11	10	27	3	1	12	4		2	9	8	6			4	3	5	12	1		173	14.02%
		4	3	6	11	1	5	6	2	3		6	2	2		5	4	2	6	2	1	101	8.18%
1	1	5	2	5	3	1	3	1	3		7	4	1			3	3		9	1		68	5.51%
1	1	3	1	5	1		3	1	4	2	5	2				4	1	1	7	1		56	4.54%
1	1			1			1				5	1				3	2	1	5			29	2.35%
3		1		3	1					2	1	2				1				1		22	1.78%
		1		1	1		1			1	2	1					1		1			11	0.89%
			1	3					1			1							1			8	0.65%
1				1			1				1					1			1			8	0.65%
													1				1		1			3	0.24%
																			2			2	0.16%
				2																		3	0.24%
				1																1		2	0.16%
																						0	0.00%
																						0	0.00%
48	32	77	37	130	25	24	81	22	31	15	98	76	33	6	1	43	29	14	152	13	2	1234	100.00%

e 100 - Ano 2015 - Violência Policial -Perfil das Vítimas por UF - Cor/Raça

[illegible]

2	5	9	5	18	5	2	7	2	3	2	9	8	3			7	10		14	1	1	139	11.26%
											1											2	0.16%
40	23	48	20	72	15	15	62	13	21	7	65	55	23	6	1	29	12	9	112	11	1	827	67.02%
5	3	15	7	28	5	5	6	5	5	6	22	5	7			5	5	5	13			194	15.72%
1	1	5	5	12		2	6	2	2		1	8				2	2		13	1		71	5.75%
48	32	77	37	130	25	24	81	22	31	15	98	76	33	6	1	43	29	14	152	13	2	1234	100.00%

Disque 100 - Ano 2016 - Violência Policial - Perfil das Vítimas por UF																					
Sexo	AC	AL	AM	AP	BA	CE	DF	ES	GO	MA	MG	MS	MT	PA	PB	PE	PI	PR	RJ	RN	RO
Feminino	1	1	5		16	4	2	8	11	8	12	5	3	4	1		1	5	8	3	2
Masculino	6	11	31		40	40	30	38	45	25	80	16	21	26	16	18	8	19	39	21	10
Não informado	1	5	14		31	16	10	23	22	5	32	7	7	9	5	11	2	19	21	9	3
Total	8	17	50	0	87	60	42	69	78	38	124	28	31	39	22	29	11	43	68	33	15

Disque 100 - Ano 2016 - Violência Policial - Perfil das Vítimas por UF - Identidade																					
Identidade	AC	AL	AM	AP	BA	CE	DF	ES	GO	MA	MG	MS	MT	PA	PB	PE	PI	PR	RJ	RN	RO
Bissexual																					
Gay					1		2				1								3		
Heterossexual																					
Lésbica					2																
Não informado	8	17	50		83	59	40	69	78	38	123	28	31	39	22	29	11	43	65	33	15
Transexual					1	1															
Travesti																					
Total	8	17	50	0	87	60	42	69	78	38	124	28	31	39	22	29	11	43	68	33	15

Disque 100 - Ano 2016 - Violência Policial - Perfil das Vítimas por UF - Faixa etária																						
Faixa etária	AC	AL	AM	AP	BA	CE	DF	ES	GO	MA	MG	MS	MT	PA	PB	PE	PI	PR	RJ	RN	RO	
Não informado	3	6	13	0	34	31	26	46	38	10	51	9	11	14	9	21	5	29	40	11	12	
Nascituro					1																	
Recém-nascido																						
0 a 3 anos										2												
4 a 7 anos		1				1			1	1									1			
8 a 11 anos		1	1		3				2	2			2							1		
12 a 14 anos		2	4		7	4			4	1	3	2		2	1			1	1			
15 a 17 anos	2	1	11		18	8	5	2	5	7	12	7	4	8	3	1	2	2	3	8		
18 a 24 anos	2	2	15		6	9	4	7	13	8	23	4	6	6	2	3	2	6	11	7		
25 a 30 anos	1	3	2		7	6	4	3	5	2	11	1	3	6	3	2			3	2		
31 a 35 anos					4		1		3	1	12	2	2	2	3	1		1	2	1	1	
36 a 40 anos		1	3		2			2	1	2	5	2			1		1	1			1	
41 a 45 anos			1			1	1		3	1	3		1					2	3			
46 a 50 anos					2			7	1			1					1		1	1		
51 a 55 anos					1						1			1		1		1	1		1	
56 a 60 anos					1			1	1	1	1		1									
61 a 65 anos																						
66 a 70 anos					1		1	1					1						1			
71 a 75 anos											2									1		
76 a 80 anos																			1			
81 a 85 anos																						
85 a 90 anos									1											1		
91 anos ou mais																						
Total	8	17	50	0	87	60	42	69	78	38	124	28	31	39	22	29	11	43	68	33	15	

[illegible]

Branca	1	1	5		10	2		4	6	5	14	6	1	3	3	2		5	7	6	
Indígena			1											1							
Não informado	5	7	24		51	39	32	58	56	20	76	13	13	21	12	23	8	31	50	23	13
Parda	2	6	17		14	15	5	3	13	7	23	9	14	10	5	4	3	7	8	2	1
Preta		3	3		12	3	5	4	3	6	10		3	4	2				3	2	1
Total	8	17	50	0	87	60	42	69	78	38	124	28	31	39	22	29	11	43	68	33	15

- Sexo									
RR	RS	SC	SE	SP	TO	NA	TOTAL	%	
	1	1		21	1		124	10.65%	
2	11	19	3	118	2		695	59.71%	
	8	9	1	70	3	2	345	29.64%	
2	20	29	4	209	6	2	1164	100.00%	

Disque 100 - Ano 2017										
Sexo	AC	AL	AM	AP	BA	CE	DF	ES	GO	MA
Feminino	1	5	18		27	18	1	13	19	7
Masculino	5	12	49		85	82	25	33	43	27
Não informado	2	1	17		17	32	14	9	10	4
Total	8	18	84	0	129	132	40	55	72	38

Identidade de gênero									
RR	RS	SC	SE	SP	TO	NA	TOTAL	%	
							0	0.00%	
				2			9	0.77%	
							0	0.00%	
	1						3	0.26%	
2	19	29	4	207	6	2	1150	98.80%	
							2	0.17%	
							0	0.00%	
2	20	29	4	209	6	2	1164	100.00%	

Disque 100 - Ano 2017 - Violência										
Identidade	AC	AL	AM	AP	BA	CE	DF	ES	GO	MA
Bissexual										
Gay					1		1	2	1	
Heterossexual										
Lésbica										
Não informado	8	18	84	0	128	130	38	53	71	37
Transexual						1	1			
Travesti						1				1
Total	8	18	84	0	129	132	40	55	72	38

Faixa Etária									
RR	RS	SC	SE	SP	TO	NA	TOTAL	%	
1	10	17	1	125	3	2	578	49.66%	
							1	0.09%	
							0	0.00%	
							2	0.17%	
							5	0.43%	
				1			13	1.12%	
	1			7			40	3.44%	
	2	4		17	1		133	11.43%	
	1	3		23	2		165	14.18%	
	1	2	1	8			76	6.53%	
1	1	2	1	9			50	4.30%	
	2		1	9			34	2.92%	
				2			18	1.55%	
				1			15	1.29%	
				4			11	0.95%	
	1	1		1			9	0.77%	
	1			2			3	0.26%	
							5	0.43%	
							3	0.26%	
							1	0.09%	
							0	0.00%	
							2	0.17%	
							0	0.00%	
2	20	29	4	209	6	2	1164	100.00%	

Disque 100 - Ano 2017 - Violência										
Faixa etária	AC	AL	AM	AP	BA	CE	DF	ES	GO	MA
Não informado	1	4	27	0	19	62	19	19	20	5
Nascituro						1				
Recém-nascido										
0 a 3 anos			1		1	3				1
4 a 7 anos			2		3	1			1	1
8 a 11 anos			2		2	2		2	1	1
12 a 14 anos			4		13	5		3	4	3
15 a 17 anos		3	13		21	23	6	3	4	8
18 a 24 anos	2	6	16		22	16	2	10	10	9
25 a 30 anos	1	1	6		12	6	2	8	11	3
31 a 35 anos	1	1	3		14	2	3	2	10	3
36 a 40 anos		1	2		11	7	2	2	8	1
41 a 45 anos		2	2		1		1	2		3
46 a 50 anos	1		2		5	1	4	1	1	
51 a 55 anos					2				1	
56 a 60 anos	1		1		1	1				
61 a 65 anos					2			1		
66 a 70 anos			3			2	1		1	
71 a 75 anos										
76 a 80 anos	1							2		
81 a 85 anos										
85 a 90 anos										
91 anos ou mais										
Total	8	18	84	0	129	132	40	55	72	38

Cor/Raça									
RR	RS	SC	SE	SP	TO	NA	TOTAL	%	
							2	0.17%	

Disque 100 - Ano 2017 - Violência										
Cor / Raça	AC	AL	AM	AP	BA	CE	DF	ES	GO	MA
Amarela			2			1				

	4	4		19			108	9.28%
							2	0.17%
1	12	20	2	151	3	2	766	65.81%
	3	4	1	22	3		201	17.27%
1	1	1	1	17			85	7.30%
2	20	29	4	209	6	2	1164	100.00%

Branca	1	4	12		20	13	6	7	13	5
Indígena			2							
Não informado	2	4	38		29	79	21	33	31	13
Parda	5	6	28		61	35	7	11	17	16
Preta		4	2		19	4	6	4	11	4
Total	8	18	84	0	129	132	40	55	72	38

7 - Violência Policial - Perfil das Vítimas por UF - Sexo																			
MG	MS	MT	PA	PB	PE	PI	PR	RJ	RN	RO	RR	RS	SC	SE	SP	TO	NA	TOTAL	%
39	4	7	15	6	2	12	13	17	3	1		15	5	4	49	3		304	18.59%
138	24	27	43	15	35	30	50	51	37	13	1	38	26	7	136	10		1042	63.73%
25	2	8	18	4	8	4	6	23	20		1	8	4		51	1		289	17.68%
202	30	42	76	25	45	46	69	91	60	14	2	61	35	11	236	14	0	1635	100.00%

Sexo
Feminino
Masculino
Não informado
Total

Violência Policial - Perfil das Vítimas por UF - Identidade de gênero																			
MG	MS	MT	PA	PB	PE	PI	PR	RJ	RN	RO	RR	RS	SC	SE	SP	TO	NA	TOTAL	%
												1		1	1			3	0.18%
		1						2							2			10	0.61%
																		0	0.00%
									1									1	0.06%
200	30	41	76	23	45	46	68	86	59	13	2	58	35	9	230	14	0	1602	97.98%
1				2			1	3				2		1	3			15	0.92%
1										1								4	0.24%
202	30	42	76	25	45	46	69	91	60	14	2	61	35	11	236	14	0	1635	100.00%

Identidade
Bissexual
Gay
Heterossexual
Lésbica
Não informado
Transexual
Travesti
Total

Violência Policial - Perfil das Vítimas por UF - Faixa Etária																			
MG	MS	MT	PA	PB	PE	PI	PR	RJ	RN	RO	RR	RS	SC	SE	SP	TO	NA	TOTAL	%
46	7	15	29	7	21	7	21	31	41	6	1	14	10	1	88	4	0	525	32.11%
															1			2	0.12%
																		0	0.00%
			3	1		1	3					2			2			18	1.10%
			1			2	3	2				2	1		3			22	1.35%
2			1		1	2	2	1				1	2	1	2			25	1.53%
7	4	1	2		3	5	6	3	1	1					6			71	4.34%
35	3	8	8	3	4	8	6	16	6		1	5	6	5	23	2		220	13.46%
35	5	7	9	3	6	3	6	10	3			13	4	1	27	2		227	13.88%
15	3	3	8	7	2	7	5	4	3	3		4	3		19	4		140	8.56%
13	3	2	3	3	3	1	5	3	3			6	2	1	17			104	6.36%
8	3	2	5	1	3	1	4	7	2	1		5	2	1	18	1		98	5.99%
15	1	1	3		2	5	5	3				1	2		8	1		58	3.55%
11		3	1			1	2	3				1	1		10			48	2.94%
8							1	1				2		1	3			19	1.16%
5			2			2		2	1	1		2			3			22	1.35%
1	1					1		3				1	2		2			14	0.86%
1								1				1			3			13	0.80%
			1					1		1					1			4	0.24%
										1		1						5	0.31%
																		0	0.00%
																		0	0.00%
																		0	0.00%
202	30	42	76	25	45	46	69	91	60	14	2	61	35	11	236	14	0	1635	100.00%

Faixa etária
Não informado
Nascituro
Recém-nascido
0 a 3 anos
4 a 7 anos
8 a 11 anos
12 a 14 anos
15 a 17 anos
18 a 24 anos
25 a 30 anos
31 a 35 anos
36 a 40 anos
41 a 45 anos
46 a 50 anos
51 a 55 anos
56 a 60 anos
61 a 65 anos
66 a 70 anos
71 a 75 anos
76 a 80 anos
81 a 85 anos
85 a 90 anos
91 anos ou mais
Total

Violência Policial - Perfil das Vítimas por UF - Cor/Raça																			
MG	MS	MT	PA	PB	PE	PI	PR	RJ	RN	RO	RR	RS	SC	SE	SP	TO	NA	TOTAL	%
1			1			2		1										8	0.49%

Cor / Raça
Amarela

31	7	4	6	4	8	2	16	15	5	3		20	10		37	2		251	15.35%	Branca
2	1			1		2	1											9	0.55%	Indígena
74	13	23	37	12	26	15	30	48	46	7	1	25	16	6	138	5		772	47.22%	Não informado
69	8	13	28	8	8	19	19	15	9	4	1	9	7	3	47	3		456	27.89%	Parda
25	1	2	4		3	6	3	12				7	2	2	14	4		139	8.50%	Preta
202	30	42	76	25	45	46	69	91	60	14	2	61	35	11	236	14	0	1635	100.00%	Total

Disque 100 - Ano 2018 - Violência Policial - Perfil das Vítimas por UF - Sexo																				
AC	AL	AM	AP	BA	CE	DF	ES	GO	MA	MG	MS	MT	PA	PB	PE	PI	PR	RJ	RN	RO
3	7	14	2	30	33	4	7	17	15	54	10	10	8	9	7	10	7	34	3	2
8	10	31	5	70	108	18	103	58	34	190	20	33	26	17	37	14	42	98	41	6
1	5	7		20	15	11	31	17	4	28	5	8	7	5	8	2	4	71	15	1
12	22	52	7	120	156	33	141	92	53	272	35	51	41	31	52	26	53	203	59	9

Disque 100 - Ano 2018 - Violência Policial - Perfil das Vítimas por UF - Identidade																				
AC	AL	AM	AP	BA	CE	DF	ES	GO	MA	MG	MS	MT	PA	PB	PE	PI	PR	RJ	RN	RO
			2																	
					2	2		1		3				2				2		
2	5	21	1	35	38	8	7	15	15	78	9	13	9	9	15	9	18	33	6	1
				1	1							1								
10	17	31	4	83	115	23	134	74	38	191	26	37	32	20	36	17	35	166	53	8
				1				1										1		
								1							1			1		
12	22	52	7	120	156	33	141	92	53	272	35	51	41	31	52	26	53	203	59	9

Disque 100 - Ano 2018 - Violência Policial - Perfil das Vítimas por UF - Faixa Etária																				
AC	AL	AM	AP	BA	CE	DF	ES	GO	MA	MG	MS	MT	PA	PB	PE	PI	PR	RJ	RN	RO
3	7	18	1	33	51	20	61	32	7	81	12	18	15	6	13	4	10	103	38	3
	1								1											
1		1	1	2	3		1	3	1	3	1			1				3		
1	1	1		1	3			1		6	1		2	2	1			1		
		1		4	3			1	2	5				1	2	1	1	1	2	
	2			7	7		2	5	3	6		1	2		1	3	4	6		4
1	1	5		12	22		34	11	14	35	1	12	5	1	5	9	5	18	5	1
3	3	8	2	9	22	3	36	12	9	38	6	4	6	4	10	2	9	19	2	
1	3	9	2	10	11	5	4	7	4	27	5	2	2	4	6	1	4	14	6	
	1	2	1	12	5	1	2	9	3	17	2	6	4	3	3		5	10	1	1
	2	2		11	11	2		4	4	17	4	4	2	2	3	3	3	5	4	
		2		7	6		1	2	1	7	2	2		3	2	2	5	3	1	
1	1	2		6	3	2		3	1	9		1	1	1	1		2	4		
				2	3				1	9			1				1	4		
		1		1	1			1	1	5	1		1		1			2		
				1	1				1	2		1			1	1	2	2		
1				2	1			1		4				2	1		2	4		
					2					1					2			2		
					1													1		
														1				1		
12	22	52	7	120	156	33	141	92	53	272	35	51	41	31	52	26	53	203	59	9

Disque 100 - Ano 2018 - Violência Policial - Perfil das Vítimas por UF - Cor/Raça																				
AC	AL	AM	AP	BA	CE	DF	ES	GO	MA	MG	MS	MT	PA	PB	PE	PI	PR	RJ	RN	RO
		2			1					4	1				1	2				

	5	3	2	7	27	3	2	9	12	38	8	9	2	5	11	6	21	25	9	
	1			3	1			3			1			1						
4	10	23	1	50	72	21	123	45	15	117	16	21	20	13	14	10	19	132	42	4
8	6	23	2	43	47	8	13	25	23	88	8	15	16	12	18	4	12	24	6	3
		1	2	17	8	1	3	10	3	25	1	6	3		8	4	1	22	2	2
12	22	52	7	120	156	33	141	92	53	272	35	51	41	31	52	26	53	203	59	9

RR	RS	SC	SE	SP	TO	NA	TOTAL	%
	18	10	4	59	1		378	18.79%
4	47	15	18	211	13	1	1278	63.52%
	9	11	6	60	5		356	17.69%
4	74	36	28	330	19	1	2012	100.00%

Sexo	AC	AL	AM	AP	BA
Feminino	2	12	5	2	16
Masculino	2	24	22	2	51
Não informado		4	9		10
Total	4	40	36	4	77

RR	RS	SC	SE	SP	TO	NA	TOTAL	%
				1			3	0.15%
			1	2			15	0.75%
1	31	7	10	59	5		460	22.86%
				3			6	0.30%
3	43	29	17	263	14	1	1520	75.55%
							3	0.15%
				2			5	0.25%
4	74	36	28	330	19	1	2012	100.00%

Identidade	AC	AL	AM	AP	BA
Bissexual					
Gay		1			1
Heterossexual	1	4	6		14
Lésbica		2			
Não informado	3	33	30	4	62
Transexual					
Travesti					
Total	4	40	36	4	77

RR	RS	SC	SE	SP	TO	NA	TOTAL	%
1	18	16	7	149	9	1	737	36.63%
							0	0.00%
							2	0.10%
				1			22	1.09%
	1	1					23	1.14%
	1			2	1		28	1.39%
	1	3		9			66	3.28%
	5		2	23	3		230	11.43%
	18	2	4	28	2		261	12.97%
2	7	2	8	30			176	8.75%
	3	2	3	14	1		111	5.52%
	6	1	2	29			121	6.01%
	3	4		15	1		69	3.43%
	4	1	2	8			53	2.63%
	2			9	1		33	1.64%
	3	2		7			27	1.34%
	1			2	1		16	0.80%
1	1	1		1			22	1.09%
		1					8	0.40%
				2			4	0.20%
				1			3	0.15%
							0	0.00%
							0	0.00%
4	74	36	28	330	19	1	2012	100.00%

Faixa etária	AC	AL	AM	AP	BA
Não informado		12	17		17
Nascituro					
Recém-nascido					
0 a 3 anos		1			
4 a 7 anos		1			1
8 a 11 anos		1	1		1
12 a 14 anos		1	2		4
15 a 17 anos	1		2	1	10
18 a 24 anos	2	6	6	1	13
25 a 30 anos	1	1	2	1	4
31 a 35 anos		8	1		5
36 a 40 anos		4	3		10
41 a 45 anos		1	2	1	3
46 a 50 anos		2			6
51 a 55 anos		2			1
56 a 60 anos					1
61 a 65 anos					1
66 a 70 anos					
71 a 75 anos					
76 a 80 anos					
81 a 85 anos					
85 a 90 anos					
91 anos ou mais					
Total	4	40	36	4	77

RR	RS	SC	SE	SP	TO	NA	TOTAL	%
				4			15	0.75%

Cor / Raça	AC	AL	AM	AP	BA
Amarela		1			

	25	7	1	67	2		306	15.21%
							10	0.50%
1	25	19	8	191	12	1	1029	51.14%
3	11	4	14	51	5		492	24.45%
	13	6	5	17			160	7.95%
4	74	36	28	330	19	1	2012	100.00%

Branca		12	4		12
Indígena					
Não informado		16	19	4	29
Parda	4	10	13		27
Preta		1			9
Total	4	40	36	4	77

9	3		10	3	30	7	6	2	6	21	1	7	18	5	1		26	7	1
					2								1						
108	25	47	60	7	134	4	22	62	11	22	14	27	42	34	6	1	27	8	2
29	9	13	25	11	78	7	7	14	14	20	4	12	23	1			10	7	4
5	1	5	8	4	19		4	2	2	1	1	3	18		4		4	1	
151	38	65	103	26	265	19	39	80	33	64	20	49	102	40	11	1	67	23	7

SP	TO	NA	TOTAL	%
48	3		295	16.88%
238	25		1179	67.45%
68	2		274	15.68%
354	30	0	1748	100.00%

SP	TO	NA	TOTAL	%
			3	0.17%
1			10	0.57%
49	5		263	15.05%
			3	0.17%
302	25		1462	83.64%
1			3	0.17%
1			4	0.23%
354	30	0	1748	100.00%

SP	TO	NA	TOTAL	%
196	14		766	43.82%
			0	0.00%
			0	0.00%
1			9	0.51%
2	1		16	0.92%
3			24	1.37%
11	1		52	2.97%
22	5		156	8.92%
32	3		214	12.24%
22	2		162	9.27%
22	2		94	5.38%
13	1		79	4.52%
5			49	2.80%
13	1		41	2.35%
5			28	1.60%
3			23	1.32%
3			10	0.57%
			12	0.69%
1			9	0.51%
			0	0.00%
			1	0.06%
			1	0.06%
			2	0.11%
354	30	0	1748	100.00%

SP	TO	NA	TOTAL	%
			5	0.29%

52	3		246	14.07%
2			5	0.29%
231	16		978	55.95%
50	8		400	22.88%
19	3		114	6.52%
354	30	0	1748	100.00%

Disque 100 - Ano 2011 - Violência Policial - Perfil do Suspeito - Sexo														
Sexo	JAN	FEV	MAR	ABR	MAI	JUN	JUL	AGO	SET	OUT	NOV	DEZ	TOTAL	%
Feminino	1	1	3		3	1		1		1	1	4	16	2.81%
Masculino	19	23	10	11	28	11	7	16	27	32	21	76	281	49.30%
Não informado	19	16	12	5	11	6	4	13	24	48	25	90	273	47.89%
Total	39	40	25	16	42	18	11	30	51	81	47	170	570	100.00%

Disque 100 - Ano 2011 - Violência Policial - Perfil do Suspeito - Faixa Etária														
Faixa etária	JAN	FEV	MAR	ABR	MAI	JUN	JUL	AGO	SET	OUT	NOV	DEZ	TOTAL	%
Não informado	33	34	19	10	27	14	8	24	44	70	42	146	471	82.63%
12 a 14 anos													0	0.00%
15 a 17 anos													0	0.00%
18 a 24 anos	1							1	2	3			7	1.23%
25 a 30 anos		1		1	2				1	1	2	6	14	2.46%
31 a 35 anos	2	1	1	2	2			1	1	2		2	14	2.46%
36 a 40 anos	2	2	3	2	4	1		2	2	1	1	5	25	4.39%
41 a 45 anos	1	2	1	1	3	2		1		2	1	5	19	3.33%
46 a 50 anos			1		1	1	2		1	2		2	10	1.75%
51 a 55 anos					2		1					3	6	1.05%
56 a 60 anos					1			1				1	3	0.53%
61 a 65 anos													0	0.00%
66 a 70 anos											1		1	0.18%
71 a 75 anos													0	0.00%
76 a 80 anos													0	0.00%
81 a 85 anos													0	0.00%
85 a 90 anos													0	0.00%
91 anos ou mais													0	0.00%
Total	39	40	25	16	42	18	11	30	51	81	47	170	570	100.00%

Disque 100 - Ano 2011 - Violência Policial - Perfil do Suspeito - Cor/Raça														
Cor / Raça	JAN	FEV	MAR	ABR	MAI	JUN	JUL	AGO	SET	OUT	NOV	DEZ	TOTAL	%
Amarela	1		2										3	0.53%
Branca	9	4	5	3	9	5	2	2	3	3	2	12	59	10.35%
Indígena													0	0.00%
Não informado	27	27	16	10	27	12	8	21	44	73	41	146	452	79.30%
Parda	2	5	2	3	1	1	1	4	4	4	3	11	41	7.19%
Preta		4			5			3		1	1	1	15	2.63%
Total	39	40	25	16	42	18	11	30	51	81	47	170	570	100.00%

Disque 100 - Ano 2012 - Violência Policial - Perfil do Suspeito - Sexo														
Sexo	JAN	FEV	MAR	ABR	MAI	JUN	JUL	AGO	SET	OUT	NOV	DEZ	TOTAL	%
Feminino	3	1	1	1		6	3	4	1	2	3	2	27	2.15%
Masculino	76	36	25	51	63	63	59	60	67	42	70	87	699	55.65%
Não informado	98	30	23	40	55	43	31	40	44	30	37	59	530	42.20%
Total	177	67	49	92	118	112	93	104	112	74	110	148	1256	100.00%

Disque 100 - Ano 2012 - Violência Policial - Perfil do Suspeito - Faixa Etária														
Faixa etária	JAN	FEV	MAR	ABR	MAI	JUN	JUL	AGO	SET	OUT	NOV	DEZ	TOTAL	%
Não informado	158	58	42	71	106	87	64	83	92	60	91	125	1037	82.56%
12 a 14 anos													0	0.00%
15 a 17 anos										1		1	2	0.16%
18 a 24 anos				1					3		2		6	0.48%
25 a 30 anos	5	1	3	4	3	3	9	2	7	3	3	3	46	3.66%
31 a 35 anos	8	2	1	4	3	6	3	9		2	3	7	48	3.82%
36 a 40 anos	2	3		6	1	6	10	5	2	3	4	6	48	3.82%
41 a 45 anos	1	1	3	1	1	6	3	3	4	1	1	1	26	2.07%
46 a 50 anos	2	2		3	2	2	3	2	2	4	6	3	31	2.47%
51 a 55 anos				2		1	1		1			1	6	0.48%
56 a 60 anos					2	1						1	4	0.32%
61 a 65 anos	1												1	0.08%
66 a 70 anos									1				1	0.08%
71 a 75 anos													0	0.00%
76 a 80 anos													0	0.00%
81 a 85 anos													0	0.00%
85 a 90 anos													0	0.00%
91 anos ou mais													0	0.00%
Total	177	67	49	92	118	112	93	104	112	74	110	148	1256	100.00%

Disque 100 - Ano 2012 - Violência Policial - Perfil do Suspeito - Cor/Raça														
Cor / Raça	JAN	FEV	MAR	ABR	MAI	JUN	JUL	AGO	SET	OUT	NOV	DEZ	TOTAL	%
Amarela								1					1	0.08%
Branca	14	8	5	11	10	18	14	15	11	6	8	13	133	10.59%
Indígena				1		1							2	0.16%
Não informado	151	49	39	68	102	83	60	80	87	67	91	121	998	79.46%
Parda	8	10	5	8	3	10	14	3	9		9	11	90	7.17%
Preta	4			4	3		5	5	5	1	2	3	32	2.55%
Total	177	67	49	92	118	112	93	104	112	74	110	148	1256	100.00%

Disque 100 - Ano 2013 - Violência Policial - Perfil do Suspeito - Sexo														
Sexo	JAN	FEV	MAR	ABR	MAI	JUN	JUL	AGO	SET	OUT	NOV	DEZ	TOTAL	%
Feminino	3	4	6	2	6	3	2	1	4	3	3	8	45	2.38%
Masculino	93	97	88	91	89	62	124	84	62	90	99	94	1073	56.80%
Não informado	53	35	51	48	46	54	83	62	65	115	71	88	771	40.82%
Total	149	136	145	141	141	119	209	147	131	208	173	190	1889	100.00%

Disque 100 - Ano 2013 - Violência Policial - Perfil do Suspeito - Faixa Etária														
Faixa etária	JAN	FEV	MAR	ABR	MAI	JUN	JUL	AGO	SET	OUT	NOV	DEZ	TOTAL	%
Não informado	113	105	119	96	103	101	180	116	110	181	129	163	1516	80.25%
12 a 14 anos													0	0.00%
15 a 17 anos													0	0.00%
18 a 24 anos				1			1	1				1	4	0.21%
25 a 30 anos	12	5	3	8	4		8	7	3	2	5	11	68	3.60%
31 a 35 anos	5	10	3	11	13	2	2	8	3	9	13	6	85	4.50%
36 a 40 anos	3	6	14	14	8	8	12	5	6	11	12	7	106	5.61%
41 a 45 anos	7	8	3	7	6	6	3	6	3	2	6	2	59	3.12%
46 a 50 anos	8	1	2	3	5	2	2	2	3	2	6		36	1.91%
51 a 55 anos	1		1		2		1		1	1			7	0.37%
56 a 60 anos				1				2	1		2		6	0.32%
61 a 65 anos		1							1				2	0.11%
66 a 70 anos													0	0.00%
71 a 75 anos													0	0.00%
76 a 80 anos													0	0.00%
81 a 85 anos													0	0.00%
85 a 90 anos													0	0.00%
91 anos ou mais													0	0.00%
Total	149	136	145	141	141	119	209	147	131	208	173	190	1889	100.00%

Disque 100 - Ano 2013 - Violência Policial - Perfil do Suspeito - Cor/Raça														
Cor / Raça	JAN	FEV	MAR	ABR	MAI	JUN	JUL	AGO	SET	OUT	NOV	DEZ	TOTAL	%
Amarela	1							2					3	0.16%
Branca	24	20	20	31	20	10	15	12	13	8	16	16	205	10.85%
Indígena	1												1	0.05%
Não informado	107	108	110	87	104	95	180	120	110	181	136	159	1497	79.25%
Parda	10	6	11	21	16	10	10	12	8	14	14	12	144	7.62%
Preta	6	2	4	2	1	4	4	1		5	7	3	39	2.06%
Total	149	136	145	141	141	119	209	147	131	208	173	190	1889	100.00%

Disque 100 - Ano 2014 - Violência Policial - Perfil do Suspeito - Sexo														
Sexo	JAN	FEV	MAR	ABR	MAI	JUN	JUL	AGO	SET	OUT	NOV	DEZ	TOTAL	%
Feminino	2	5	3	11	3		1	9	2	10	2	4	52	2.34%
Masculino	103	72	119	74	86	73	87	139	91	81	59	84	1068	48.04%
Não informado	100	93	73	97	91	100	101	119	88	105	67	69	1103	49.62%
Total	205	170	195	182	180	173	189	267	181	196	128	157	2223	100.00%

Disque 100 - Ano 2014 - Violência Policial - Perfil do Suspeito - Faixa Etária														
Faixa etária	JAN	FEV	MAR	ABR	MAI	JUN	JUL	AGO	SET	OUT	NOV	DEZ	TOTAL	%
Não informado	184	155	170	167	148	153	161	210	154	170	107	133	1912	86.01%
12 a 14 anos													0	0.00%
15 a 17 anos													0	0.00%
18 a 24 anos		1		1				6					8	0.36%
25 a 30 anos	8	2	4	3	9	4	9	13	3	4	7	5	71	3.19%
31 a 35 anos	5	1	4	3	7	6	8	7	8	6	5	9	69	3.10%
36 a 40 anos	5	8	8	6	8	3	8	13	3	10	6	6	84	3.78%
41 a 45 anos	1	2	3		6	3	1	11	8	2		3	40	1.80%
46 a 50 anos	1		4	2	2	4	1	6	5	4	2		31	1.39%
51 a 55 anos			2								1	1	4	0.18%
56 a 60 anos	1	1					1	1					4	0.18%
61 a 65 anos													0	0.00%
66 a 70 anos													0	0.00%
71 a 75 anos													0	0.00%
76 a 80 anos													0	0.00%
81 a 85 anos													0	0.00%
85 a 90 anos													0	0.00%
91 anos ou mais													0	0.00%
Total	205	170	195	182	180	173	189	267	181	196	128	157	2223	100.00%

Disque 100 - Ano 2014 - Violência Policial - Perfil do Suspeito - Cor/Raça														
Cor / Raça	JAN	FEV	MAR	ABR	MAI	JUN	JUL	AGO	SET	OUT	NOV	DEZ	TOTAL	%
Amarela			1									1	2	0.09%
Branca	21	9	17	8	14	13	11	27	11	11	11	12	165	7.42%
Indígena													0	0.00%
Não informado	163	145	162	162	146	149	164	215	156	172	111	136	1881	84.62%
Parda	19	15	14	10	18	10	13	19	11	12	4	6	151	6.79%
Preta	2	1	1	2	2	1	1	6	3	1	2	2	24	1.08%
Total	205	170	195	182	180	173	189	267	181	196	128	157	2223	100.00%

Disque 100 - Ano 2015 - Violência Policial - Perfil do Suspeito - Sexo														
Sexo	JAN	FEV	MAR	ABR	MAI	JUN	JUL	AGO	SET	OUT	NOV	DEZ	TOTAL	%
Feminino	1	6	5	5	2	3	2	2	1	2	3		32	2.12%
Masculino	71	69	74	61	62	50	66	59	41	27	52	55	687	45.62%
Não informado	86	67	75	76	60	44	55	77	73	45	62	67	787	52.26%
Total	158	142	154	142	124	97	123	138	115	74	117	122	1506	100.00%

Disque 100 - Ano 2015 - Violência Policial - Perfil do Suspeito - Faixa Etária														
Faixa etária	JAN	FEV	MAR	ABR	MAI	JUN	JUL	AGO	SET	OUT	NOV	DEZ	TOTAL	%
Não informado	149	126	138	132	101	90	116	127	101	74	93	103	1350	89.64%
12 a 14 anos													0	0.00%
15 a 17 anos													0	0.00%
18 a 24 anos									1				1	0.07%
25 a 30 anos	3	3	5	1	3	2	2	3	3			9	34	2.26%
31 a 35 anos	1	3	2	3	3	2	1	1	3		8	1	28	1.86%
36 a 40 anos	3	6	3	4	7	3	1	3	3		6	2	41	2.72%
41 a 45 anos	1	2	1		4		3	3	2		5	5	26	1.73%
46 a 50 anos	1	1	2	2	3			1	1		1	1	13	0.86%
51 a 55 anos			2		3				1			1	7	0.46%
56 a 60 anos		1	1										2	0.13%
61 a 65 anos											1		1	0.07%
66 a 70 anos													0	0.00%
71 a 75 anos											3		3	0.20%
76 a 80 anos													0	0.00%
81 a 85 anos													0	0.00%
85 a 90 anos													0	0.00%
91 anos ou mais													0	0.00%
Total	158	142	154	142	124	97	123	138	115	74	117	122	1506	100.00%

Disque 100 - Ano 2015 - Violência Policial - Perfil do Suspeito - Cor/Raça														
Cor / Raça	JAN	FEV	MAR	ABR	MAI	JUN	JUL	AGO	SET	OUT	NOV	DEZ	TOTAL	%
Amarela													0	0.00%
Branca	6	7	13	7	7	3	2	2	15	1	11	6	80	5.31%
Indígena													0	0.00%
Não informado	148	119	135	133	99	92	116	131	97	73	94	97	1334	88.58%
Parda	4	13	5	2	16	2	3	2	2		7	17	73	4.85%
Preta		3	1		2		2	3	1		5	2	19	1.26%
Total	158	142	154	142	124	97	123	138	115	74	117	122	1506	100.00%

Disque 100 - Ano 2016 - Violência Policial - Perfil do Suspeito - Sexo														
Sexo	JAN	FEV	MAR	ABR	MAI	JUN	JUL	AGO	SET	OUT	NOV	DEZ	TOTAL	%
Feminino	1	3	4		4	3		2	1	4	1	2	25	2.01%
Masculino	45	87	74	82	82	59	27	21	31	37	35	31	611	49.16%
Não informado	59	91	56	48	49	51	32	32	43	40	62	44	607	48.83%
Total	105	181	134	130	135	113	59	55	75	81	98	77	1243	100.00%

Disque 100 - Ano 2016 - Violência Policial - Perfil do Suspeito - Faixa Etária														
Faixa etária	JAN	FEV	MAR	ABR	MAI	JUN	JUL	AGO	SET	OUT	NOV	DEZ	TOTAL	%
Não informado	79	152	113	112	109	85	53	42	60	65	85	65	1020	82.06%
12 a 14 anos													0	0.00%
15 a 17 anos												1	1	0.08%
18 a 24 anos		2				2							4	0.32%
25 a 30 anos	3	2	4	2	3	5	1	3	1	2	4	4	34	2.74%
31 a 35 anos	4	6	3	2	6	3	2	3	3	4	2	5	43	3.46%
36 a 40 anos	9	8	6	7	9	13	3	5	7	5	5	1	78	6.28%
41 a 45 anos	6	6	7	2	5	4		1	3	2			36	2.90%
46 a 50 anos	4	3	1	3	3	1		1	1	2		1	20	1.61%
51 a 55 anos		2		1						1	2		6	0.48%
56 a 60 anos				1									1	0.08%
61 a 65 anos													0	0.00%
66 a 70 anos													0	0.00%
71 a 75 anos													0	0.00%
76 a 80 anos													0	0.00%
81 a 85 anos													0	0.00%
85 a 90 anos													0	0.00%
91 anos ou mais													0	0.00%
Total	105	181	134	130	135	113	59	55	75	81	98	77	1243	100.00%

Disque 100 - Ano 2016 - Violência Policial - Perfil do Suspeito - Cor/Raça														
Cor / Raça	JAN	FEV	MAR	ABR	MAI	JUN	JUL	AGO	SET	OUT	NOV	DEZ	TOTAL	%
Amarela			1							1			2	0.16%
Branca	17	14	9	5	10	12	7	9	7	9	6	6	111	8.93%
Indígena	2									1			3	0.24%
Não informado	75	157	112	115	111	87	47	41	59	63	83	64	1014	81.58%
Parda	10	9	9	8	13	12	4	3	9	4	7	5	93	7.48%
Preta	1	1	3	2	1	2	1	2		3	2	2	20	1.61%
Total	105	181	134	130	135	113	59	55	75	81	98	77	1243	100.00%

Disque 100 - Ano 2017 - Violência Policial - Perfil do Suspeito - Sexo														
Sexo	JAN	FEV	MAR	ABR	MAI	JUN	JUL	AGO	SET	OUT	NOV	DEZ	TOTAL	%
Feminino	2	4	7	6	4	5	5	7	4	9	4	6	63	3.08%
Masculino	59	47	95	142	114	104	82	72	102	61	101	101	1080	52.79%
Não informado	63	49	68	90	84	62	98	109	72	56	95	57	903	44.13%
Total	124	100	170	238	202	171	185	188	178	126	200	164	2046	100.00%

Disque 100 - Ano 2017 - Violência Policial - Perfil do Suspeito - Faixa Etária														
Faixa etária	JAN	FEV	MAR	ABR	MAI	JUN	JUL	AGO	SET	OUT	NOV	DEZ	TOTAL	%
Não informado	105	85	115	194	174	122	152	142	155	101	160	116	1621	79.23%
12 a 14 anos													0	0.00%
15 a 17 anos													0	0.00%
18 a 24 anos									1			1	2	0.10%
25 a 30 anos	4	3	12	6	3	9	5	4	4	6	13	10	79	3.86%
31 a 35 anos	3	5	15	11	5	8	8	11	4	5	9	13	97	4.74%
36 a 40 anos	2	2	14	11	10	17	9	6	4	7	9	10	101	4.94%
41 a 45 anos	5	3	5	6	9	6	5	8	5	4	4	6	66	3.23%
46 a 50 anos	4		9	9		6	4	6	5	2	4	6	55	2.69%
51 a 55 anos		1			1	2	1	7				2	14	0.68%
56 a 60 anos	1	1		1		1	1	2		1			8	0.39%
61 a 65 anos								1			1		2	0.10%
66 a 70 anos													0	0.00%
71 a 75 anos								1					1	0.05%
76 a 80 anos													0	0.00%
81 a 85 anos													0	0.00%
85 a 90 anos													0	0.00%
91 anos ou mais													0	0.00%
Total	124	100	170	238	202	171	185	188	178	126	200	164	2046	100.00%

Disque 100 - Ano 2017 - Violência Policial - Perfil do Suspeito - Cor/Raça														
Cor / Raça	JAN	FEV	MAR	ABR	MAI	JUN	JUL	AGO	SET	OUT	NOV	DEZ	TOTAL	%
Amarela	5					2			2		1		10	0.49%
Branca	9	7	27	27	17	16	16	20	11	16	16	23	205	10.02%
Indígena			1	1			1						3	0.15%
Não informado	97	84	105	185	174	120	145	151	150	95	162	116	1584	77.42%
Parda	12	8	29	22	9	22	18	13	15	13	21	23	205	10.02%
Preta	1	1	8	3	2	11	5	4		2		2	39	1.91%
Total	124	100	170	238	202	171	185	188	178	126	200	164	2046	100.00%

Disque 100 - Ano 2018 - Violência Policial - Perfil do Suspeito - Sexo														
Sexo	JAN	FEV	MAR	ABR	MAI	JUN	JUL	AGO	SET	OUT	NOV	DEZ	TOTAL	%
Feminino	9	4	6	9	7	8	7	7	7	5	10	3	82	3.19%
Masculino	77	73	104	100	101	102	123	142	151	144	93	81	1291	50.17%
Não informado	76	84	107	79	99	93	81	116	125	161	91	88	1200	46.64%
Total	162	161	217	188	207	203	211	265	283	310	194	172	2573	100.00%

Disque 100 - Ano 2018 - Violência Policial - Perfil do Suspeito - Faixa Etária														
Faixa etária	JAN	FEV	MAR	ABR	MAI	JUN	JUL	AGO	SET	OUT	NOV	DEZ	TOTAL	%
Não informado	122	132	170	140	182	172	155	221	230	264	161	149	2098	81.54%
12 a 14 anos													0	0.00%
15 a 17 anos													0	0.00%
18 a 24 anos			1			1	1	1		2	1	1	8	0.31%
25 a 30 anos	8	7	10	8	5	11	12	11	6	9	5	5	97	3.77%
31 a 35 anos	7	2	8	10	5	5	11	8	13	6	5	3	83	3.23%
36 a 40 anos	12	16	13	8	7	6	22	8	16	9	6	6	129	5.01%
41 a 45 anos	4	2	7	10	3	3	6	4	11	7	8	3	68	2.64%
46 a 50 anos	3	2	6	8	4	4	4	6	5	8	4	2	56	2.18%
51 a 55 anos	6			4	1			3	2	4	2	1	23	0.89%
56 a 60 anos			2					3		1	1	1	8	0.31%
61 a 65 anos						1							1	0.04%
66 a 70 anos												1	1	0.04%
71 a 75 anos											1		1	0.04%
76 a 80 anos													0	0.00%
81 a 85 anos													0	0.00%
85 a 90 anos													0	0.00%
91 anos ou mais													0	0.00%
Total	162	161	217	188	207	203	211	265	283	310	194	172	2573	100.00%

Disque 100 - Ano 2018 - Violência Policial - Perfil do Suspeito - Cor/Raça														
Cor / Raça	JAN	FEV	MAR	ABR	MAI	JUN	JUL	AGO	SET	OUT	NOV	DEZ	TOTAL	%
Amarela						1	4		1				6	0.23%
Branca	29	18	28	16	11	18	25	27	20	14	12	18	236	9.17%
Indígena									2				2	0.08%
Não informado	123	128	169	147	182	161	160	215	236	268	164	148	2101	81.66%
Parda	4	13	18	18	6	19	15	16	21	22	12	3	167	6.49%
Preta	6	2	2	7	8	4	7	7	3	6	6	3	61	2.37%
Total	162	161	217	188	207	203	211	265	283	310	194	172	2573	100.00%

Disque 100 - Ano 2019 - Violência Policial - Perfil do Suspeito - Sexo										
Sexo	JAN	FEV	MAR	ABR	MAI	JUN	JUL	AGO	SET	OUT
Feminino	4	6	7	1	4	8	14	5	10	9
Masculino	70	86	98	102	74	70	114	124	78	115
Não informado	109	106	86	87	70	97	75	101	72	86
Total	183	198	191	190	148	175	203	230	160	210

Disque 100 - Ano 2019 - Violência Policial - Perfil do Suspeito - Faixa Etária										
Faixa etária	JAN	FEV	MAR	ABR	MAI	JUN	JUL	AGO	SET	OUT
Não informado	159	177	162	169	118	153	152	184	131	165
12 a 14 anos										
15 a 17 anos		1								1
18 a 24 anos							2			1
25 a 30 anos	5	6	4	7	7	3	10	7	3	9
31 a 35 anos	3	5	4	5	4	2	17	6	6	5
36 a 40 anos	5	3	10	5	6	7	6	18	7	9
41 a 45 anos	3	2	4	2	11	6	13	10	8	9
46 a 50 anos	7	3	5	2	1	4	3	2	2	11
51 a 55 anos		1						1	2	
56 a 60 anos	1		1					2	1	
61 a 65 anos					1					
66 a 70 anos			1							
71 a 75 anos										
76 a 80 anos										
81 a 85 anos										
85 a 90 anos										
91 anos ou mais										
Total	183	198	191	190	148	175	203	230	160	210

Disque 100 - Ano 2019 - Violência Policial - Perfil do Suspeito - Cor/Raça										
Cor / Raça	JAN	FEV	MAR	ABR	MAI	JUN	JUL	AGO	SET	OUT
Amarela	1			2					1	
Branca	16	12	17	12	14	19	26	20	15	14
Indígena										
Não informado	158	177	157	163	117	145	150	178	123	167
Parda	4	6	13	11	12	9	22	28	17	24
Preta	4	3	4	2	5	2	5	4	4	5
Total	183	198	191	190	148	175	203	230	160	210

NOV	DEZ	TOTAL	%
9		77	3.47%
130	61	1122	50.50%
67	67	1023	46.04%
206	128	2222	100.00%

NOV	DEZ	TOTAL	%
178	107	1855	83.48%
		0	0.00%
		2	0.09%
		3	0.14%
4	8	73	3.29%
8	2	67	3.02%
4	3	83	3.74%
5	3	76	3.42%
6	4	50	2.25%
		4	0.18%
	1	6	0.27%
1		2	0.09%
		1	0.05%
		0	0.00%
		0	0.00%
		0	0.00%
		0	0.00%
		0	0.00%
206	128	2222	100.00%

NOV	DEZ	TOTAL	%
		4	0.18%
16	10	191	8.60%
		0	0.00%
181	109	1825	82.13%
6	9	161	7.25%
3		41	1.85%
206	128	2222	100.00%

Disque 100 - Ano 2011 - Violência Policial - Perfil dos Suspeitos - Sexo																						
Sexo	AC	AL	AM	AP	BA	CE	DF	ES	GO	MA	MG	MS	MT	PA	PB	PE	PI	PR	RJ	RN	RO	RR
Feminino		1			1	1					2		2	1		2		2	1			
Masculino		1	4	1	21	15	9	6	13	3	51	7	11	5	7	16	7	15	18	9	1	
Não informado	2	6	4		26	11	12	7	8	8	41	4	4	5	12	15	3	17	8	8	3	
Total	2	8	8	1	48	27	21	13	21	11	94	11	17	11	19	33	10	34	27	17	4	0

Disque 100 - Ano 2011 - Violência Policial - Perfil dos Suspeitos - Faixa Etária																						
Faixa etária	AC	AL	AM	AP	BA	CE	DF	ES	GO	MA	MG	MS	MT	PA	PB	PE	PI	PR	RJ	RN	RO	RR
Não Informado	2	7	8	1	43	23	15	11	16	10	81	10	12	9	15	25	6	30	21	11	4	
12 a 14 anos																						
15 a 17 anos																						
18 a 24 anos											1		2			1		1				
25 a 30 anos					1	2	1				1		3				1			1		
31 a 35 anos					2			1	2		2					1			3			
36 a 40 anos					1	2	2	1	3		5			1	1	2	1	2	1			
41 a 45 anos		1					1				1	1			2	4		1	1	1		
46 a 50 anos					1		2			1				1	1				1	1		
51 a 55 anos											1						1			2		
56 a 60 anos											2									1		
61 a 65 anos																						
66 a 70 anos																	1					
71 a 75 anos																						
76 a 80 anos																						
81 a 85 anos																						
85 a 90 anos																						
91 anos ou mais																						
Total	2	8	8	1	48	27	21	13	21	11	94	11	17	11	19	33	10	34	27	17	4	0

Disque 100 - Ano 2011 - Violência Policial - Perfil dos Suspeitos - Cor/Raça																						
Cor / Raça	AC	AL	AM	AP	BA	CE	DF	ES	GO	MA	MG	MS	MT	PA	PB	PE	PI	PR	RJ	RN	RO	RR
Amarela																		1				
Branca		1			1	2	6	2	2	2	6	1		1	4	5	1	3	5	2		
Indígena																						
Não informado	2	6	8		43	22	14	10	14	9	79	9	14	9	14	25	6	29	19	11	4	
Parda		1			4	3	1		4		5		3	1	1	2	2	1	2	4		
Preta				1				1	1		4	1				1	1		1			
Total	2	8	8	1	48	27	21	13	21	11	94	11	17	11	19	33	10	34	27	17	4	0

RS	SC	SE	SP	TO	NA	TOTAL	%
1	1		1			16	2.81%
8	12	2	35	4		281	49.30%
5	24		37	3		273	47.89%
14	37	2	73	7	0	570	100.00%

Disque 100 - Ano 2012 -											
Sexo	AC	AL	AM	AP	BA	CE	DF	ES	GO	MA	MG
Feminino		1			4		3		1	1	1
Masculino	1	4	19	1	67	13	34	5	34	6	126
Não informado	2	5	11	2	51	12	21	7	16	11	80
Total	3	10	30	3	122	25	58	12	51	18	207

RS	SC	SE	SP	TO	NA	TOTAL	%
8	31		67	5		471	82.63%
						0	0.00%
						0	0.00%
2						7	1.23%
1	1		2			14	2.46%
	2			1		14	2.46%
	1	2				25	4.39%
2	1		2	1		19	3.33%
1	1					10	1.75%
			2			6	1.05%
						3	0.53%
						0	0.00%
						1	0.18%
						0	0.00%
						0	0.00%
						0	0.00%
						0	0.00%
						0	0.00%
14	37	2	73	7	0	570	100.00%

Disque 100 - Ano 2012 - Vi											
Faixa etária	AC	AL	AM	AP	BA	CE	DF	ES	GO	MA	MG
Não Informado	3	10	22	3	90	24	54	12	45	14	163
12 a 14 anos											
15 a 17 anos											
18 a 24 anos											1
25 a 30 anos			2		4		2				13
31 a 35 anos			3		5					1	15
36 a 40 anos					12		2		1	1	7
41 a 45 anos					4						4
46 a 50 anos			3		4				5	2	1
51 a 55 anos					2	1					2
56 a 60 anos					1						1
61 a 65 anos											
66 a 70 anos											
71 a 75 anos											
76 a 80 anos											
81 a 85 anos											
85 a 90 anos											
91 anos ou mais											
Total	3	10	30	3	122	25	58	12	51	18	207

RS	SC	SE	SP	TO	NA	TOTAL	%
1	1					3	0.53%
2	5		8			59	10.35%
						0	0.00%
11	27		63	4		452	79.30%
	4	2		1		41	7.19%
			2	2		15	2.63%
14	37	2	73	7	0	570	100.00%

Disque 100 - Ano 2012 - Vi											
Cor / Raça	AC	AL	AM	AP	BA	CE	DF	ES	GO	MA	MG
Amarela					1						
Branca			3		13	2	1		2		29
Indígena					1						
Não informado	3	10	20	3	86	22	54	11	45	18	149
Parda			4		13	1	3		3		23
Preta			3		8			1	1		6
Total	3	10	30	3	122	25	58	12	51	18	207

Violência Policial - Perfil dos Suspeitos - Sexo																			
MS	MT	PA	PB	PE	PI	PR	RJ	RN	RO	RR	RS	SC	SE	SP	TO	NA	TOTAL	%	
1	1	1	1	1		1	4	1	1		1	2		1			27	2.15%	
16	46	28	14	35	7	37	47	20	11		30	21	1	70	6		699	55.65%	
19	21	26	7	19	16	20	37	11	3		21	12	3	86	9	2	530	42.20%	
36	68	55	22	55	23	58	88	32	15	0	52	35	4	157	15	2	1256	100.00%	

Sexo	AC
Feminino	
Masculino	1
Não informado	4
Total	5

Violência Policial - Perfil dos Suspeitos - Faixa Etária																			
MS	MT	PA	PB	PE	PI	PR	RJ	RN	RO	RR	RS	SC	SE	SP	TO	NA	TOTAL	%	
30	61	44	20	42	19	45	83	21	9		37	27	4	140	13	2	1037	82.56%	
																	0	0.00%	
1															1		2	0.16%	
		1							3		1						6	0.48%	
1	3	2		3		2	3	3	2		1	2		3			46	3.66%	
3	2	2	1	2	2	6	1					1		4			48	3.82%	
1	2	3		2	1			3	1		6	2		4			48	3.82%	
		2		2	1	4		2				1		5	1		26	2.07%	
		1		2		1	1	3			7			1			31	2.47%	
			1														6	0.48%	
				1								1					4	0.32%	
												1					1	0.08%	
				1													1	0.08%	
																	0	0.00%	
																	0	0.00%	
																	0	0.00%	
																	0	0.00%	
																	0	0.00%	
																	0	0.00%	
36	68	55	22	55	23	58	88	32	15	0	52	35	4	157	15	2	1256	100.00%	

Faixa etária	AC
Não informado	5
12 a 14 anos	
15 a 17 anos	
18 a 24 anos	
25 a 30 anos	
31 a 35 anos	
36 a 40 anos	
41 a 45 anos	
46 a 50 anos	
51 a 55 anos	
56 a 60 anos	
61 a 65 anos	
66 a 70 anos	
71 a 75 anos	
76 a 80 anos	
81 a 85 anos	
86 a 90 anos	
91 anos ou mais	
Total	5

Violência Policial - Perfil dos Suspeitos - Cor/Raça																			
MS	MT	PA	PB	PE	PI	PR	RJ	RN	RO	RR	RS	SC	SE	SP	TO	NA	TOTAL	%	
																	1	0.08%	
1	7	2	1	11	3	14	3	5	2		12	4		16	2		133	10.59%	
						1											2	0.16%	
33	51	47	19	40	17	40	80	24	10		32	30	4	135	13	2	998	79.46%	
2	8	5		3	3	3	4	3	3		3	1		5			90	7.17%	
	2	1	2	1			1				5			1			32	2.55%	
36	68	55	22	55	23	58	88	32	15	0	52	35	4	157	15	2	1256	100.00%	

Cor / Raça	AC
Amarela	
Branca	
Indígena	
Não informado	5
Parda	
Preta	
Total	5

Disque 100 - Ano 2013 - Violência Policial - Perfil das Vítimas por UF - Sexo																									
AL	AM	AP	BA	CE	DF	ES	GO	MA	MG	MS	MT	PA	PB	PE	PI	PR	RJ	RN	RO	RR	RS	SC	SE	SP	TO
	1		5	2	2	2			10		2		1	5	1	3	1	1			4	1		4	
13	62	2	100	43	23	26	38	22	177	25	31	43	41	39	15	68	75	30	6		23	25	5	121	19
10	51	3	70	34	22	15	27	21	101	20	50	32	24	17	10	58	42	17	4	1	17	21	4	82	11
23	114	5	175	79	47	43	65	43	288	45	83	75	66	61	26	129	118	48	10	1	44	47	9	207	30

Disque 100 - Ano 2013 - Violência Policial - Perfil das Vítimas por UF - Faixa Etária																									
AL	AM	AP	BA	CE	DF	ES	GO	MA	MG	MS	MT	PA	PB	PE	PI	PR	RJ	RN	RO	RR	RS	SC	SE	SP	TO
21	103	5	135	60	42	41	55	35	232	40	67	61	53	51	20	107	91	40	7	1	31	30	7	148	25
										1	2					1									
	3		4	5		1		3	13	2	3	2	4	2	1	6	2	2			6		1	7	1
1	2		12	2	1		3	2	11		7	3	1	1		3	6	2	1		3	7		16	1
	4		12	7	1	1	2	1	23		1	4	4	4	2	3	8	2	1		3	2		20	1
	1		4	5	3		2	2	4	1	2	3	1	3	2	5	5	1				4	1	10	
	1		5				3		4			2	3			2	3		1		1	4		5	2
			3							1	1						1	1							
1									1							1	2							1	
															1	1									
23	114	5	175	79	47	43	65	43	288	45	83	75	66	61	26	129	118	48	10	1	44	47	9	207	30

Disque 100 - Ano 2013 - Violência Policial - Perfil das Vítimas por UF - Cor/Raça																									
AL	AM	AP	BA	CE	DF	ES	GO	MA	MG	MS	MT	PA	PB	PE	PI	PR	RJ	RN	RO	RR	RS	SC	SE	SP	TO
												1									1			1	
1	2		33	5	2	4	3	3	36	3	8	7	9	3	3	9	4	3			10	14	1	37	5
																						1			
21	106	5	119	63	42	39	56	37	222	40	66	59	46	50	20	112	98	41	7	1	31	29	7	150	22
1	6		17	8	3		5	3	24	2	5	8	9	4	3	8	9	4	3		2	3	1	13	3
			6	3			1		6		4		2	4			7							6	
23	114	5	175	79	47	43	65	43	288	45	83	75	66	61	26	129	118	48	10	1	44	47	9	207	30

NA	TOTAL	%
	45	2.38%
	1073	56.80%
3	771	40.82%
3	1889	100.00%

Disque 100 - Ano 2014 - Violência Policial - Perfil de																	
Sexo	AC	AL	AM	AP	BA	CE	DF	ES	GO	MA	MG	MS	MT	PA	PB	PE	
Feminino	1		1	1		1	2	7	5	1	2	1	5	5	1	1	
Masculino	6	11	39	2	70	49	26	27	57	49	146	23	34	77	32	50	
Não informado	7	15	19	3	75	37	37	60	57	51	120	23	25	59	18	33	
Total	14	26	59	6	145	87	65	94	119	101	268	47	64	141	51	84	

NA	TOTAL	%
3	1516	80.25%
	0	0.00%
	0	0.00%
	4	0.21%
	68	3.60%
	85	4.50%
	106	5.61%
	59	3.12%
	36	1.91%
	7	0.37%
	6	0.32%
	2	0.11%
	0	0.00%
	0	0.00%
	0	0.00%
	0	0.00%
	0	0.00%
	0	0.00%
3	1889	100.00%

Disque 100 - Ano 2014 - Violência Policial - Perfil de																	
Faixa etária	AC	AL	AM	AP	BA	CE	DF	ES	GO	MA	MG	MS	MT	PA	PB	PE	
Não informado	14	20	49	6	132	77	63	91	92	80	214	38	54	114	44	73	
12 a 14 anos																	
15 a 17 anos																	
18 a 24 anos									1		2						
25 a 30 anos		2	3		3	2			5	6	15	3	4	7		4	
31 a 35 anos			1		1	3	1	1	5	6	10	2	2	6	2		
36 a 40 anos		2	5		4	2		1	10	5	13	2	2	7	1	4	
41 a 45 anos		1			2	1	1		4	2	7	1	2	3		1	
46 a 50 anos		1	1		3	2		1	2	2	4	1		1	3	2	
51 a 55 anos											1			2	1		
56 a 60 anos											2			1			
61 a 65 anos																	
66 a 70 anos																	
71 a 75 anos																	
76 a 80 anos																	
81 a 85 anos																	
85 a 90 anos																	
91 anos ou mais																	
Total	14	26	59	6	145	87	65	94	119	101	268	47	64	141	51	84	

NA	TOTAL	%
	3	0.16%
	205	10.85%
	1	0.05%
3	1497	79.25%
	144	7.62%
	39	2.06%
3	1889	100.00%

Disque 100 - Ano 2014 - Violência Policial - Perfil de																	
Cor / Raça	AC	AL	AM	AP	BA	CE	DF	ES	GO	MA	MG	MS	MT	PA	PB	PE	
Amarela																	
Branca		5	7		15	9	2	3	12	12	21	6	2	15	1	6	
Indígena																	
Não informado	14	19	44	6	121	72	57	88	90	82	213	36	58	114	45	71	
Parda		2	8		4	6	5	3	16	6	27	5	3	11	5	6	
Preta					5		1		1	1	7		1	1		1	
Total	14	26	59	6	145	87	65	94	119	101	268	47	64	141	51	84	

Total das Vítimas por UF - Sexo													
PI	PR	RJ	RN	RO	RR	RS	SC	SE	SP	TO	NA	TOTAL	%
	1	1	3	1		1			8	3		52	2.34%
10	51	61	37	13	1	22	27	5	137	5	1	1068	48.04%
18	52	79	23	4	3	26	22	14	209		14	1103	49.62%
28	104	141	63	18	4	49	49	19	354	8	15	2223	100.00%

Sexo	AC	AL	AM	AP	BA
Feminino			1		1
Masculino	1	5	16		67
Não informado	4	11	31	1	38
Total	5	16	48	1	106

Total das Vítimas por UF - Faixa Etária													
PI	PR	RJ	RN	RO	RR	RS	SC	SE	SP	TO	NA	TOTAL	%
25	88	125	58	17	3	44	36	17	320	3	15	1912	86.01%
												0	0.00%
												0	0.00%
		5										8	0.36%
	6	1	1	1			2		6			71	3.19%
1	3	5				2	5		10	3		69	3.10%
	2	2	1			3	4	1	12	1		84	3.78%
	2	2	2		1		1	1	5	1		40	1.80%
2	2	1	1				1		1			31	1.39%
												4	0.18%
	1											4	0.18%
												0	0.00%
												0	0.00%
												0	0.00%
												0	0.00%
												0	0.00%
												0	0.00%
												0	0.00%
28	104	141	63	18	4	49	49	19	354	8	15	2223	100.00%

Faixa etária	AC	AL	AM	AP	BA
Não informado	4	16	42	1	91
12 a 14 anos					
15 a 17 anos					
18 a 24 anos					
25 a 30 anos			2		2
31 a 35 anos			2		2
36 a 40 anos			1		8
41 a 45 anos	1				1
46 a 50 anos			1		
51 a 55 anos					1
56 a 60 anos					1
61 a 65 anos					
66 a 70 anos					
71 a 75 anos					
76 a 80 anos					
81 a 85 anos					
85 a 90 anos					
91 anos ou mais					
Total	5	16	48	1	106

Total das Vítimas por UF - Cor/Raça													
PI	PR	RJ	RN	RO	RR	RS	SC	SE	SP	TO	NA	TOTAL	%
	1								1			2	0.09%
	10	5	2		1	2	8	1	19	1		165	7.42%
												0	0.00%
25	85	126	58	17	3	44	38	17	319	4	15	1881	84.62%
3	7	9	3	1		3	3	1	11	3		151	6.79%
	1	1							4			24	1.08%
28	104	141	63	18	4	49	49	19	354	8	15	2223	100.00%

Cor / Raça	AC	AL	AM	AP	BA
Amarela					
Branca			3		9
Indígena					
Não informado	4	16	42	1	87
Parda	1		3		10
Preta					
Total	5	16	48	1	106

Disque 100 - Ano 2015 - Violência Policial - Perfil das Vítimas por UF - Sexo																							
CE	DF	ES	GO	MA	MG	MS	MT	PA	PB	PE	PI	PR	RJ	RN	RO	RR	RS	SC	SE	SP	TO	NA	TOTAL
1	2	1		1	2	2	1	4				5	3	1			1	2	1	3			32
21	28	20	46	21	80	16	16	60	19	18	13	37	31	21	1		29	14	8	93	4	2	687
49	37	21	57	20	64	19	10	68	14	20	2	66	52	25	7	1	38	16	7	97	7	5	787
71	67	42	103	42	146	37	27	132	33	38	15	108	86	47	8	1	68	32	16	193	11	7	1506

Disque 100 - Ano 2015 - Violência Policial - Perfil das Vítimas por UF - Faixa Etária																							
CE	DF	ES	GO	MA	MG	MS	MT	PA	PB	PE	PI	PR	RJ	RN	RO	RR	RS	SC	SE	SP	TO	NA	TOTAL
61	64	39	90	38	118	29	27	120	31	35	9	105	80	42	8	1	63	26	14	180	10	6	1350
																							0
																							0
					1																		1
2	1		3		9	2		2			2	2	2					2		3			34
1	1	1	2		2	2		6				1	1					4		2		1	28
1		1	4		6	4		3	1	1	2		1	3			1			3	1		41
1			2	1	9			1	1	2	2		2	1			1			1			26
2	1	1	1											1			3		1	2			13
2			1		1														1	1			7
1																							2
																				1			1
																							0
				3																			3
																							0
																							0
																							0
																							0
71	67	42	103	42	146	37	27	132	33	38	15	108	86	47	8	1	68	32	16	193	11	7	1506

Disque 100 - Ano 2015 - Violência Policial - Perfil das Vítimas por UF - Cor/Raça																							
CE	DF	ES	GO	MA	MG	MS	MT	PA	PB	PE	PI	PR	RJ	RN	RO	RR	RS	SC	SE	SP	TO	NA	TOTAL
																							0
3		2	4		16	6	1	3		1	1	3	2	1			6	4		15			80
																							0
61	64	39	89	37	118	30	25	126	29	34	9	104	81	42	8	1	61	24	14	171	10	7	1334
7	3	1	7	2	11	1	1	1	2	1	4	1	3	2			1	3	1	6	1		73
			3	3	1			2	2	2	1			2				1	1	1			19
71	67	42	103	42	146	37	27	132	33	38	15	108	86	47	8	1	68	32	16	193	11	7	1506

	Disque 100 - Ano 2016 - Violência Policial - Perfil das Vítimas																			
%	Sexo	AC	AL	AM	AP	BA	CE	DF	ES	GO	MA	MG	MS	MT	PA	PB	PE	PI	PR	RJ
2.12%	Feminino		1				2	2	1	3		4	1	2					2	4
45.62%	Masculino	5	6	20		40	28	21	38	34	24	86	19	19	27	15	11	4	24	23
52.26%	Não informado	2	7	28		42	37	27	31	37	18	60	11	13	17	10	22	6	21	39
100.00%	Total	7	14	48	0	82	67	50	70	74	42	150	31	34	44	25	33	10	47	66

	Disque 100 - Ano 2016 - Violência Policial - Perfil das Vítimas por																				
%	Faixa etária	AC	AL	AM	AP	BA	CE	DF	ES	GO	MA	MG	MS	MT	PA	PB	PE	PI	PR	RJ	
89.64%	Não informado	5	14	42		58	58	46	59	62	33	104	21	30	35	19	31	10	41	59	
0.00%	12 a 14 anos																				
0.00%	15 a 17 anos	1																			
0.07%	18 a 24 anos			1									1	1							
2.26%	25 a 30 anos			1		4	3	1	2	2	2	8	3	2		2				1	
1.86%	31 a 35 anos			1		2	1	1		1	3	16	1	1	2				3	1	
2.72%	36 a 40 anos	1		2		11	1	1	6	5	2	11	2		4		1		1	2	
1.73%	41 a 45 anos					4	3		2	2	2	9	1		3	3				2	
0.86%	46 a 50 anos			1		3	1		1	2		1	1			1			2		
0.46%	51 a 55 anos											1	1				1			1	
0.13%	56 a 60 anos							1													
0.07%	61 a 65 anos																				
0.00%	66 a 70 anos																				
0.20%	71 a 75 anos																				
0.00%	76 a 80 anos																				
0.00%	81 a 85 anos																				
0.00%	85 a 90 anos																				
0.00%	91 anos ou mais																				
100.00%	Total	7	14	48	0	82	67	50	70	74	42	150	31	34	44	25	33	10	47	66	

	Disque 100 - Ano 2016 - Violência Policial - Perfil das Vítimas por																			
%	Cor / Raça	AC	AL	AM	AP	BA	CE	DF	ES	GO	MA	MG	MS	MT	PA	PB	PE	PI	PR	RJ
0.00%	Amarela																			1
5.31%	Branca	1		4		12	7	1	4	6	3	20	4		2	3	1		3	4
0.00%	Indígena					1						1								1
88.58%	Não informado	5	13	40		56	54	46	62	58	35	112	23	27	39	18	30	9	40	55
4.85%	Parda	1	1	4		9	5	1	4	8	4	17	4	6	3	3	1	1	4	3
1.26%	Preta					4	1	2		2				1		1	1			2
100.00%	Total	7	14	48	0	82	67	50	70	74	42	150	31	34	44	25	33	10	47	66

por UF - Sexo											
RN	RO	RR	RS	SC	SE	SP	TO	NA	TOTAL	%	
				1		2			25	2.01%	
16	8	2	12	16	3	109	1		611	49.16%	
16	3	1	11	18	3	118	4	5	607	48.83%	
32	11	3	23	35	6	229	5	5	1243	100.00%	

Disque 100 -								
Sexo	AC	AL	AM	AP	BA	CE	DF	ES
Feminino		1	4		11	1	1	1
Masculino	8	8	42		103	55	21	48
Não informado	3	14	48		56	65	23	19
Total	11	23	94	0	170	121	45	68

UF - Faixa Etária											
RN	RO	RR	RS	SC	SE	SP	TO	NA	TOTAL	%	
22	9	3	20	25	4	200	5	5	1020	82.06%	
									0	0.00%	
									1	0.08%	
1									4	0.32%	
1			1	1					34	2.74%	
1	1			2		6			43	3.46%	
5			2	3	2	16			78	6.28%	
1	1			2		1			36	2.90%	
1				2		4			20	1.61%	
						2			6	0.48%	
									1	0.08%	
									0	0.00%	
									0	0.00%	
									0	0.00%	
									0	0.00%	
									0	0.00%	
									0	0.00%	
									0	0.00%	
									0	0.00%	
32	11	3	23	35	6	229	5	5	1243	100.00%	

Disque 100 -								
Faixa etária	AC	AL	AM	AP	BA	CE	DF	ES
Não informado	11	17	69		122	100	38	59
12 a 14 anos								
15 a 17 anos								
18 a 24 anos					1			
25 a 30 anos		1	6		7	3	1	2
31 a 35 anos		1	6		9	8	3	4
36 a 40 anos		1	5		14	3	2	1
41 a 45 anos		2	3		7	3		1
46 a 50 anos		1	3		7	2	1	1
51 a 55 anos					2			
56 a 60 anos			1		1	1		
61 a 65 anos						1		
66 a 70 anos								
71 a 75 anos			1					
76 a 80 anos								
81 a 85 anos								
85 a 90 anos								
91 anos ou mais								
Total	11	23	94	0	170	121	45	68

por UF - Cor/Raça											
RN	RO	RR	RS	SC	SE	SP	TO	NA	TOTAL	%	
					1				2	0.16%	
4			3	9	1	19			111	8.93%	
									3	0.24%	
21	11	3	19	25	4	199	5	5	1014	81.58%	
5			1			8			93	7.48%	
2				1		3			20	1.61%	
32	11	3	23	35	6	229	5	5	1243	100.00%	

Disque 100 -								
Cor / Raça	AC	AL	AM	AP	BA	CE	DF	ES
Amarela								
Branca		2	9		12	6	8	6
Indígena			1			1		
Não informado	11	17	70		120	104	33	57
Parda		4	13		34	9	4	4
Preta			1		4	1		1
Total	11	23	94	0	170	121	45	68

0 - Ano 2017 - Violência Policial - Perfil das Vítimas por UF - Sexo

GO	MA	MG	MS	MT	PA	PB	PE	PI	PR	RJ	RN	RO	RR	RS	SC	SE	SP	TO	NA	TOTAL	%
6		12	4	1		2	1				2		1		1		1	12	1	63	3.08%
54	30	150	38	40	5	36	18	27	16	52	68	50	7	2	34	23	8	128	9	1080	52.79%
36	21	95	10	15	14	50	11	16	40	43	70	35	12		35	29	4	134	5	903	44.13%
96	51	257	52	56	19	88	30	43	56	95	140	85	20	2	70	52	13	274	15	2046	100.00%

Ano 2017 - Violência Policial - Perfil das Vítimas por UF - Faixa Etária

GO	MA	MG	MS	MT	PA	PB	PE	PI	PR	RJ	RN	RO	RR	RS	SC	SE	SP	TO	NA	TOTAL	%
62	43	179	37	52	78	23	36	49	69	105	72	19	2	68	44	10	227	14	16	1621	79.23%
																				0	0.00%
																				0	0.00%
																	1			2	0.10%
3		26	3	2		1	3	2	8	4	2						5			79	3.86%
9	5	13	5			1			8	5	5			1	1		13			97	4.74%
8	2	10	4	1	6		3	2	2	14	4			1	3		14		1	101	4.94%
5	1	14	2	1	1	3		2	4	5		1			2	1	7	1		66	3.23%
9		11	1		3			1	2	1	1				2	2	6		1	55	2.69%
		1				2	1		2	5							1			14	0.68%
		2								1	1								1	8	0.39%
		1																		2	0.10%
																				0	0.00%
																				1	0.05%
																				0	0.00%
																				0	0.00%
																				0	0.00%
																				0	0.00%
																				0	0.00%
96	51	257	52	56	88	30	43	56	95	140	85	20	2	70	52	13	274	15	19	2046	100.00%

Ano 2017 - Violência Policial - Perfil das Vítimas por UF - Cor/Raça

GO	MA	MG	MS	MT	PA	PB	PE	PI	PR	RJ	RN	RO	RR	RS	SC	SE	SP	TO	NA	TOTAL	%
		2	5		1					2										10	0.49%
17	2	27	9	2	4	3	5	3	14	24	2			5	5	2	38			205	10.02%
					1															3	0.15%
58	42	186	28	52	76	21	34	44	71	103	74	20	2	65	43	10	213	13	17	1584	77.42%
16	6	30	8	2	4	6	4	6	8	10	9				4	1	20	2	1	205	10.02%
5	1	12	2		2			3	2	1							3		1	39	1.91%
96	51	257	52	56	88	30	43	56	95	140	85	20	2	70	52	13	274	15	19	2046	100.00%

Disque 100 - Ano 2018 - Violência Policial - Perfil das Vítimas																			
Sexo	AC	AL	AM	AP	BA	CE	DF	ES	GO	MA	MG	MS	MT	PA	PB	PE	PI	PR	RJ
Feminino		1	5		2	3	2	6	4	1	15	1	8	1	1	1		1	6
Masculino	8	14	33		88	74	18	103	63	34	212	24	43	35	22	41	25	21	82
Não informado	6	18	33	9	67	95	27	89	47	20	158	16	26	21	20	29	14	46	83
Total	14	33	71	9	157	172	47	198	114	55	385	41	77	57	43	71	39	68	171

Disque 100 - Ano 2018 - Violência Policial - Perfil das Vítimas po																			
Faixa etária	AC	AL	AM	AP	BA	CE	DF	ES	GO	MA	MG	MS	MT	PA	PB	PE	PI	PR	RJ
Não informado	13	31	62	9	130	152	45	189	101	36	282	31	49	40	39	57	23	54	135
12 a 14 anos																			
15 a 17 anos																			
18 a 24 anos							1				3						1	1	
25 a 30 anos	1		2		5	8	1	6		3	18	2	6	3		3	4	6	5
31 a 35 anos			3		5	3		1	2	1	20		10	3		4	2	4	7
36 a 40 anos			2		8	5			6	7	25	4	9	4	3	4	4	2	6
41 a 45 anos		1	1		6	3			1	1	15	3	3	2		2	1	1	9
46 a 50 anos			1		2	1		1	4	5	13	1		4			3		5
51 a 55 anos		1			1					1	4			1	1				4
56 a 60 anos											4					1	1		
61 a 65 anos										1									
66 a 70 anos											1								
71 a 75 anos								1											
76 a 80 anos																			
81 a 85 anos																			
85 a 90 anos																			
91 anos ou mais																			
Total	14	33	71	9	157	172	47	198	114	55	385	41	77	57	43	71	39	68	171

Disque 100 - Ano 2018 - Violência Policial - Perfil das Vítimas p																			
Cor / Raça	AC	AL	AM	AP	BA	CE	DF	ES	GO	MA	MG	MS	MT	PA	PB	PE	PI	PR	RJ
Amarela						1								1					
Branca			6		11	10		3	4	7	44	6	14	3	3	5	9	4	18
Indígena											1			1					
Não informado	13	31	60	9	130	151	46	189	99	38	282	30	51	46	37	59	21	57	138
Parda	1	1	5		10	9		2	7	6	39	5	11	4	1	6	8	5	12
Preta		1			6	1	1	4	4	4	19		1	2	2	1	1	2	3
Total	14	33	71	9	157	172	47	198	114	55	385	41	77	57	43	71	39	68	171

por UF - Sexo										
RN	RO	RR	RS	SC	SE	SP	TO	NA	TOTAL	%
1			3	1		17		2	82	3.19%
42	6	3	49	23	7	197	12	12	1291	50.17%
34	3		38	18	13	231	13	26	1200	46.64%
77	9	3	90	42	20	445	25	40	2573	100.00%

Sexo	AC	AL	AM
Feminino		3	1
Masculino	3	11	21
Não informado	1	14	23
Total	4	28	45

r UF - Faixa Etária										
RN	RO	RR	RS	SC	SE	SP	TO	NA	TOTAL	%
66	7	2	77	29	15	364	24	36	2098	81.54%
									0	0.00%
									0	0.00%
						1		1	8	0.31%
1			5	4	1	11		2	97	3.77%
	1		3	2		12			83	3.23%
1			2	6	3	27		1	129	5.01%
2	1	1	1	1		12	1		68	2.64%
4			2		1	9			56	2.18%
2						8			23	0.89%
1						1			8	0.31%
									1	0.04%
									1	0.04%
									1	0.04%
									0	0.00%
									0	0.00%
									0	0.00%
									0	0.00%
77	9	3	90	42	20	445	25	40	2573	100.00%

Faixa etária	AC	AL	AM
Não informado	2	25	37
12 a 14 anos			
15 a 17 anos			
18 a 24 anos			
25 a 30 anos			1
31 a 35 anos			2
36 a 40 anos			5
41 a 45 anos	2	1	
46 a 50 anos		2	
51 a 55 anos			
56 a 60 anos			
61 a 65 anos			
66 a 70 anos			
71 a 75 anos			
76 a 80 anos			
81 a 85 anos			
85 a 90 anos			
91 anos ou mais			
Total	4	28	45

or UF - Cor/Raça										
RN	RO	RR	RS	SC	SE	SP	TO	NA	TOTAL	%
				4					6	0.23%
4	1		12	7	3	59	1	2	236	9.17%
									2	0.08%
65	8	2	74	31	14	361	24	35	2101	81.66%
7		1	4		1	19		3	167	6.49%
1					2	6			61	2.37%
77	9	3	90	42	20	445	25	40	2573	100.00%

Cor / Raça	AC	AL	AM
Amarela		1	
Branca		1	4
Indígena			
Não informado	2	26	35
Parda	2		6
Preta			
Total	4	28	45

Disque 100 - Ano 2019 - Violência Policial - Perfil das Vítimas por UF - Sexo																
AP	BA	CE	DF	ES	GO	MA	MG	MS	MT	PA	PB	PE	PI	PR	RJ	RN
	5	8	1	3	8		16	1	1	1	1	2		3	1	6
3	37	69	31	67	57	13	185	13	25	14	45	40	35	25	33	85
	58	96	14	36	53	8	159	8	25	22	66	14	37	5	28	48
3	100	173	46	106	118	21	360	22	51	37	112	56	72	33	62	139

Disque 100 - Ano 2019 - Violência Policial - Perfil das Vítimas por UF - Faixa Etária																
AP	BA	CE	DF	ES	GO	MA	MG	MS	MT	PA	PB	PE	PI	PR	RJ	RN
3	78	155	40	93	103	18	293	15	37	31	104	39	66	29	51	101
			1													
		2										1				
	4	4	1	3	4	1	22	1	1	1	4	1	1		2	6
	1	5		5	3		9	1	4	4	2	3	1			12
	5	5	2	2	5	1	13	1	5			5	2		2	7
	3		2	1	1	1	14	1	4	1	1	4	1	1	3	7
	5	2		2	2		9	3				3	1	2	4	5
	1										1			1		
	2															1
	1															
3	100	173	46	106	118	21	360	22	51	37	112	56	72	33	62	139

Disque 100 - Ano 2019 - Violência Policial - Perfil das Vítimas por UF - Cor/Raça																
AP	BA	CE	DF	ES	GO	MA	MG	MS	MT	PA	PB	PE	PI	PR	RJ	RN
				1											2	
	10	6		4	7	2	42	3	4	5	1	7	6	4	4	23
3	79	153	40	95	99	18	280	18	35	31	105	40	60	25	52	95
	7	11	5	6	8	1	31	1	10		6	8	5	4	3	18
	4	3	1		4		7		2	1		1	1		1	3
3	100	173	46	106	118	21	360	22	51	37	112	56	72	33	62	139

RO	RR	RS	SC	SE	SP	TO	NA	TOTAL	%
1	1		3	1		10		77	3.47%
30	4		27	5	5	215	24	1122	50.50%
20	5	1	32	13	7	215	15	1023	46.04%
51	10	1	62	19	12	440	39	2222	100.00%

RO	RR	RS	SC	SE	SP	TO	NA	TOTAL	%
46	8	1	49	16	10	372	33	1855	83.48%
								0	0.00%
						1		2	0.09%
								3	0.14%
	1		7	1		7		73	3.29%
			1			13	1	67	3.02%
4			2	1		14	2	83	3.74%
			3		1	24		76	3.42%
	1				1	5	3	50	2.25%
1								4	0.18%
						3		6	0.27%
				1		1		2	0.09%
								1	0.05%
								0	0.00%
								0	0.00%
								0	0.00%
								0	0.00%
								0	0.00%
51	10	1	62	19	12	440	39	2222	100.00%

RO	RR	RS	SC	SE	SP	TO	NA	TOTAL	%
								4	0.18%
5			9	2		39	3	191	8.60%
								0	0.00%
43	8	1	49	16	9	375	33	1825	82.13%
3	2		3		2	16	3	161	7.25%
			1	1	1	10		41	1.85%
51	10	1	62	19	12	440	39	2222	100.00%

Disque 100 - Ano 2011 - Violência Policial - Relação Suspeito X Vítima												
Relação	JAN	FEV	MAR	ABR	MAI	JUN	JUL	AGO	SET	OUT	NOV	DEZ
Amigo (a)	1	1				1						
Avó												
Avô												
Bisneto(a)												
Companheiro (a)												1
Cuidador (a)												5
Cunhado (a)												
Desconhecido(a)	37	40	24	16	46	17	11	30	49	85	49	169
Diretor(a) de escola												
Diretor(a) de Unidade Prisional												
Empregado (a)												
Empregador		1						1				
Enteado(a)												
Esposa												
Ex-Companheiro (a)												
Ex-Esposa												
Ex-Marido												
Familiares												
Filho (a)												
Genro/Nora												
Irmão (ã)												
Líder Religioso												
Madrasta												
Mãe	1											
Marido												
Namorado(a)												
Não informado	0	0	0	0	0	0	0	0	2	2	0	16
Neto(a)												
Padrasto												
Padrinho/Madrinha												
Pai												
Primo(a)												
Professor(a)												
Própria vítima												
Sobrinho(a)			1					1				
Sogro(a)												
Subordinado		1										1
Tio (a)												
Vizinho (a)												
Total	39	43	25	16	46	18	11	32	51	87	49	192

TOTAL	%
3	0.49%
0	0.00%
0	0.00%
0	0.00%
1	0.16%
5	0.82%
0	0.00%
573	94.09%
0	0.00%
0	0.00%
0	0.00%
2	0.33%
0	0.00%
0	0.00%
0	0.00%
0	0.00%
0	0.00%
0	0.00%
0	0.00%
0	0.00%
0	0.00%
0	0.00%
0	0.00%
0	0.00%
0	0.00%
0	0.00%
1	0.16%
0	0.00%
0	0.00%
20	3.28%
0	0.00%
0	0.00%
0	0.00%
0	0.00%
0	0.00%
0	0.00%
0	0.00%
0	0.00%
0	0.00%
2	0.33%
0	0.00%
2	0.33%
0	0.00%
0	0.00%
609	100.00%

Disque 100 - Ano 2012 - Violência Policial - Relação Suspeito X									
Relação	JAN	FEV	MAR	ABR	MAI	JUN	JUL	AGO	SET
Amigo (a)					1				
Avó									
Avô									
Bisneto(a)									
Companheiro (a)									
Cuidador (a)	1		1	2	1				3
Cunhado (a)									1
Desconhecido(a)	180	77	47	103	76	97	62	88	68
Diretor(a) de escola									
Diretor(a) de Unidade Prisional									
Empregado (a)			1				1		
Empregador									
Enteado(a)									
Esposa									
Ex-Companheiro (a)	1								
Ex-Esposa									
Ex-Marido									
Familiares									
Filho (a)									
Genro/Nora	1								
Irmão (ã)									1
Líder Religioso									
Madrasta									
Mãe									
Marido									
Namorado(a)									
Não informado	14	2	7	17	40	32	41	36	52
Neto(a)									
Padrasto									
Padrinho/Madrinha									
Pai									
Primo(a)									
Professor(a)									
Própria vítima									
Sobrinho(a)									
Sogro(a)									
Subordinado					8	1	2		2
Tio (a)									
Vizinho (a)		2		1			2		1
Total	197	81	56	123	126	130	108	124	128

Vítima				
OUT	NOV	DEZ	TOTAL	%
			1	0.07%
			0	0.00%
			0	0.00%
			0	0.00%
		1	1	0.07%
			8	0.54%
			1	0.07%
47	69	95	1009	67.72%
		2	2	0.13%
2	9	11	22	1.48%
	1		3	0.20%
	1		1	0.07%
			0	0.00%
			0	0.00%
			1	0.07%
			0	0.00%
			0	0.00%
			0	0.00%
			0	0.00%
			1	0.07%
			1	0.07%
			0	0.00%
			0	0.00%
			0	0.00%
			0	0.00%
43	38	97	419	28.12%
			0	0.00%
			0	0.00%
			0	0.00%
			0	0.00%
			0	0.00%
			0	0.00%
			0	0.00%
			0	0.00%
			0	0.00%
			13	0.87%
			0	0.00%
	1		7	0.47%
92	119	206	1490	100.00%

Disque 100 - Ano 2013 - Violência Policial - Rel						
Relação	JAN	FEV	MAR	ABR	MAI	JUN
Amigo (a)						
Avó						
Avô						
Bisneto(a)						
Companheiro (a)						
Cuidador (a)			1			
Cunhado (a)				2		
Desconhecido(a)	143	87	92	81	91	80
Diretor(a) de escola					1	
Diretor(a) de Unidade Prisional	14	10	23	10	13	13
Empregado (a)			1		1	2
Empregador	3					
Enteado(a)						
Esposa						
Ex-Companheiro (a)						
Ex-Esposa						
Ex-Marido						
Familiares						
Filho (a)						
Genro/Nora						
Irmão (ã)						
Líder Religioso						
Madrasta						
Mãe						
Marido						
Namorado(a)					1	1
Não informado	88	77	119	74	70	57
Neto(a)						
Padrasto						
Padrinho/Madrinha						
Pai		1				
Primo(a)						
Professor(a)						
Própria vítima						
Sobrinho(a)						
Sogro(a)						
Subordinado				1		
Tio (a)						
Vizinho (a)						
Total	248	175	236	168	177	153

Ação Suspeito X Vítima							
JUL	AGO	SET	OUT	NOV	DEZ	TOTAL	%
		1				1	0.04%
						0	0.00%
						0	0.00%
						0	0.00%
						0	0.00%
						1	0.04%
						2	0.08%
130	80	42	70	56	75	1027	41.08%
			1			2	0.08%
19	11	8	16	12	26	175	7.00%
1					4	9	0.36%
				1	3	7	0.28%
						0	0.00%
						0	0.00%
				1		1	0.04%
						0	0.00%
						0	0.00%
						0	0.00%
						0	0.00%
						0	0.00%
						0	0.00%
						0	0.00%
						0	0.00%
						0	0.00%
						0	0.00%
						0	0.00%
						2	0.08%
150	78	110	170	133	143	1269	50.76%
						0	0.00%
						0	0.00%
						0	0.00%
						1	0.04%
						0	0.00%
						0	0.00%
						0	0.00%
						0	0.00%
						0	0.00%
						0	0.00%
	1			1		3	0.12%
						0	0.00%
						0	0.00%
300	170	161	257	204	251	2500	100.00%

Disque 100 - Ano 2014 - Violên			
Relação	JAN	FEV	MAR
Amigo (a)			
Avó			
Avô			
Bisneto(a)			
Companheiro (a)			
Cuidador (a)		3	
Cunhado (a)			1
Desconhecido(a)	73	76	109
Diretor(a) de escola			
Diretor(a) de Unidade Prisional	20	19	25
Empregado (a)		1	
Empregador		1	
Enteado(a)			
Esposa			
Ex-Companheiro (a)			
Ex-Esposa			
Ex-Marido			
Familiares			
Filho (a)			
Genro/Nora			
Irmão (ã)			
Líder Religioso			
Madrasta			
Mãe			
Marido			
Namorado(a)			1
Não informado	164	94	118
Neto(a)			
Padrasto	1		
Padrinho/Madrinha			
Pai			
Primo(a)			
Professor(a)			
Própria vítima			
Sobrinho(a)			
Sogro(a)			
Subordinado			
Tio (a)			
Vizinho (a)			
Total	258	194	254

Tabela Policial - Relação Suspeito X Vítima										
ABR	MAI	JUN	JUL	AGO	SET	OUT	NOV	DEZ	TOTAL	%
									0	0.00%
									0	0.00%
									0	0.00%
									0	0.00%
									0	0.00%
		3	3						9	0.33%
1									2	0.07%
53	60	45	93	126	65	84	41	54	879	31.74%
	2							1	3	0.11%
15	21	23	17	14	19	18	9	7	207	7.48%
		1						1	3	0.11%
					1				2	0.07%
									0	0.00%
									0	0.00%
					1				1	0.04%
									0	0.00%
								1	1	0.04%
									0	0.00%
									0	0.00%
									0	0.00%
									0	0.00%
									0	0.00%
									0	0.00%
									0	0.00%
									0	0.00%
									0	0.00%
									0	0.00%
									1	0.04%
151	126	125	181	211	129	132	103	121	1655	59.77%
									0	0.00%
									1	0.04%
									0	0.00%
								1	1	0.04%
									0	0.00%
									0	0.00%
									0	0.00%
									0	0.00%
									0	0.00%
									0	0.00%
		1					2		3	0.11%
									0	0.00%
	1								1	0.04%
220	210	198	294	351	215	234	155	186	2769	100.00%

Disque 100 -
Relação
Amigo (a)
Avó
Avô
Bisneto(a)
Companheiro (a)
Cuidador (a)
Cunhado (a)
Desconhecido(a)
Diretor(a) de escola
Diretor(a) de Unidade Prisional
Empregado (a)
Empregador
Enteado(a)
Esposa
Ex-Companheiro (a)
Ex-Esposa
Ex-Marido
Familiares
Filho (a)
Genro/Nora
Irmão (ã)
Líder Religioso
Madrasta
Mãe
Marido
Namorado(a)
Não informado
Neto(a)
Padrasto
Padrinho/Madrinha
Pai
Primo(a)
Professor(a)
Própria vítima
Sobrinho(a)
Sogro(a)
Subordinado
Tio (a)
Vizinho (a)
Total

Ano 2015 - Violência Policial - Relação Suspeito X Vítima													
JAN	FEV	MAR	ABR	MAI	JUN	JUL	AGO	SET	OUT	NOV	DEZ	TOTAL	%
												0	0.00%
												0	0.00%
												0	0.00%
												0	0.00%
											1	1	0.05%
2		2		7	3		1		11			26	1.34%
												0	0.00%
64	65	47	54	47	35	40	49	36	23	11	35	506	26.07%
1							2			1	1	5	0.26%
19	9	21	17	12	8	9	5	9	11	29	26	175	9.02%
												0	0.00%
												0	0.00%
												0	0.00%
												0	0.00%
												0	0.00%
												0	0.00%
												0	0.00%
												0	0.00%
												0	0.00%
												0	0.00%
												0	0.00%
												0	0.00%
												0	0.00%
												0	0.00%
												0	0.00%
												0	0.00%
101	121	109	96	99	69	117	170	89	45	103	107	1226	63.16%
												0	0.00%
												0	0.00%
												0	0.00%
												0	0.00%
												0	0.00%
												0	0.00%
												0	0.00%
												0	0.00%
												0	0.00%
												0	0.00%
												0	0.00%
												0	0.00%
												0	0.00%
	1			1								2	0.10%
187	196	179	167	166	115	166	227	134	90	144	170	1941	100.00%

Disque 100 - Ano 2016 - Violência Policial - Relação Suspeito X Vítima													
Relação	JAN	FEV	MAR	ABR	MAI	JUN	JUL	AGO	SET	OUT	NOV	DEZ	
Amigo (a)													
Avó													
Avô													
Bisneto(a)													
Companheiro (a)													
Cuidador (a)		2	1										
Cunhado (a)													
Desconhecido(a)	30	16	34	25	20	21	11	7	9	9	13	4	
Diretor(a) de escola													
Diretor(a) de Unidade Prisional	17	69	39	37	36	10	6	3	9	20	6	4	
Empregado (a)										6		1	
Empregador													
Enteado(a)	1												
Esposa													
Ex-Companheiro (a)													
Ex-Esposa													
Ex-Marido													
Familiares													
Filho (a)													
Genro/Nora													
Irmão (ã)													
Líder Religioso													
Madrasta													
Mãe													
Marido													
Namorado(a)													
Não informado	120	124	134	109	134	110	82	64	71	93	112	88	
Neto(a)													
Padrasto													
Padrinho/Madrinha													
Pai													
Primo(a)													
Professor(a)													
Própria vítima													
Sobrinho(a)													
Sogro(a)													
Subordinado			2									1	
Tio (a)													
Vizinho (a)						2						1	
Total	168	211	210	171	190	143	99	74	89	128	131	99	

		Disque 100 - Ano 2017 - Violência Policial - Relação Suspeito X									
TOTAL	%	Relação	JAN	FEV	MAR	ABR	MAI	JUN	JUL	AGO	SET
0	0.00%	Amigo (a)									
0	0.00%	Avó									
0	0.00%	Avô									
0	0.00%	Bisneto(a)									
0	0.00%	Companheiro (a)									
3	0.18%	Cuidador (a)									
0	0.00%	Cunhado (a)									
199	11.62%	Desconhecido(a)	18	4	13	1	28	24	7	1	17
0	0.00%	Diretor(a) de escola									
256	14.94%	Diretor(a) de Unidade Prisional	10	2	16	18	7	3	14	8	11
7	0.41%	Empregado (a)				6		2			
0	0.00%	Empregador									
1	0.06%	Enteado(a)									
0	0.00%	Esposa									
0	0.00%	Ex-Companheiro (a)									
0	0.00%	Ex-Esposa									
0	0.00%	Ex-Marido									
0	0.00%	Familiares									
0	0.00%	Filho (a)									
0	0.00%	Genro/Nora									
0	0.00%	Irmão (ã)									
0	0.00%	Líder Religioso									
0	0.00%	Madrasta									
0	0.00%	Mãe									
0	0.00%	Marido					1				
0	0.00%	Namorado(a)									
1241	72.45%	Não informado	129	125	181	275	224	185	226	208	205
0	0.00%	Neto(a)									
0	0.00%	Padrasto									
0	0.00%	Padrinho/Madrinha									
0	0.00%	Pai									
0	0.00%	Primo(a)									
0	0.00%	Professor(a)									
0	0.00%	Própria vítima									
0	0.00%	Sobrinho(a)									
0	0.00%	Sogro(a)									
3	0.18%	Subordinado			8						
0	0.00%	Tio (a)									
3	0.18%	Vizinho (a)		2		1				1	
1713	100.00%	Total	157	133	218	301	260	214	247	218	233

Vítima				
OUT	NOV	DEZ	TOTAL	%
			0	0.00%
			0	0.00%
			0	0.00%
			0	0.00%
			0	0.00%
			0	0.00%
			0	0.00%
8	12	8	141	5.38%
			0	0.00%
6	6	8	109	4.16%
			8	0.31%
			0	0.00%
			0	0.00%
			0	0.00%
			0	0.00%
			0	0.00%
			0	0.00%
			0	0.00%
			0	0.00%
			0	0.00%
			0	0.00%
			0	0.00%
			0	0.00%
			0	0.00%
			1	0.04%
			0	0.00%
158	253	179	2348	89.58%
			0	0.00%
			0	0.00%
			0	0.00%
			0	0.00%
			0	0.00%
			0	0.00%
			0	0.00%
	1		1	0.04%
			0	0.00%
			8	0.31%
			0	0.00%
		1	5	0.19%
172	272	196	2621	100.00%

Disque 100 - Ano 2018 - Violência Policial - Rel							
Relação	JAN	FEV	MAR	ABR	MAI	JUN	JUL
Amigo (a)							
Avó							
Avô							
Bisneto(a)							
Companheiro (a)							
Cuidador (a)							
Cunhado (a)							
Desconhecido(a)	6	5	12	8	13	1	9
Diretor(a) de escola	1						
Diretor(a) de Unidade Prisional	3	17	17	16	16	8	10
Empregado (a)	1	1					
Empregador							
Enteado(a)							
Esposa		1					
Ex-Companheiro (a)							
Ex-Esposa							
Ex-Marido							
Familiares							
Filho (a)							
Genro/Nora							
Irmão (ã)							
Líder Religioso							
Madrasta							
Mãe							
Marido							
Namorado(a)							
Não informado	157	170	240	211	233	235	257
Neto(a)							
Padrasto							1
Padrinho/Madrinha							
Pai							
Primo(a)							
Professor(a)							
Própria vítima							
Sobrinho(a)							
Sogro(a)							
Subordinado				2		1	
Tio (a)							
Vizinho (a)			1	1			1
Total	168	194	270	238	262	245	278

Relação Suspeito X Vítima						
AGO	SET	OUT	NOV	DEZ	TOTAL	%
					0	0.00%
					0	0.00%
					0	0.00%
					0	0.00%
					0	0.00%
					0	0.00%
					0	0.00%
14	5	3	2	9	87	2.73%
			1		2	0.06%
18	27	44	13	10	199	6.25%
					2	0.06%
					0	0.00%
					0	0.00%
					1	0.03%
					0	0.00%
					0	0.00%
					0	0.00%
					0	0.00%
					0	0.00%
					0	0.00%
		1		1	2	0.06%
					0	0.00%
					0	0.00%
					0	0.00%
					0	0.00%
321	315	321	239	179	2878	90.39%
					0	0.00%
		1			2	0.06%
					0	0.00%
					0	0.00%
					0	0.00%
					0	0.00%
					0	0.00%
					0	0.00%
					0	0.00%
1		1			5	0.16%
					0	0.00%
1	2				6	0.19%
355	349	371	255	199	3184	100.00%

Disque 100 - Ar			
Relação	JAN	FEV	MAR
Amigo (a)			
Avó			
Avô			
Bisneto(a)			
Companheiro (a)			
Cuidador (a)			
Cunhado (a)			
Desconhecido(a)	2	6	8
Diretor(a) de escola			
Diretor(a) de Unidade Prisional	23	14	19
Empregado (a)			
Empregador			
Enteado(a)			
Esposa			
Ex-Companheiro (a)			
Ex-Esposa			
Ex-Marido			
Familiares			
Filho (a)			
Genro/Nora			
Irmão (ã)			
Líder Religioso			
Madrastra			
Mãe			
Marido			
Namorado(a)			
Não informado	227	214	191
Neto(a)			
Padrasto			
Padrinho/Madrinha			9
Pai		1	
Primo(a)			
Professor(a)			
Própria vítima			
Sobrinho(a)			
Sogro(a)			
Subordinado	1	1	
Tio (a)			
Vizinho (a)			
Total	253	236	227

ano 2019 - Violência Policial - Relação Suspeito X Vítima										
ABR	MAI	JUN	JUL	AGO	SET	OUT	NOV	DEZ	TOTAL	%
									0	0.00%
									0	0.00%
									0	0.00%
									0	0.00%
									0	0.00%
									0	0.00%
					1				1	0.04%
8	7	15	5	1	1	6	24	3	86	3.19%
	2								2	0.07%
17	19	17	15	29	26	22	31	25	257	9.54%
	2								2	0.07%
	1								1	0.04%
									0	0.00%
									0	0.00%
									0	0.00%
									0	0.00%
									0	0.00%
									0	0.00%
									0	0.00%
									0	0.00%
									0	0.00%
									0	0.00%
									0	0.00%
									0	0.00%
									0	0.00%
									0	0.00%
199	162	166	227	255	162	233	185	105	2326	86.31%
									0	0.00%
									0	0.00%
									9	0.33%
									1	0.04%
									0	0.00%
									0	0.00%
									0	0.00%
									0	0.00%
									0	0.00%
2	1	2				1		2	10	0.37%
									0	0.00%
									0	0.00%
226	194	200	247	285	190	262	240	135	2695	100.00%

Disque 100 - Ano 2011 - Violência Policial - Relação Suspeito																	
Relação	AC	AL	AM	AP	BA	CE	DF	ES	GO	MA	MG	MS	MT	PA	PB	PE	
Amigo (a)																	
Avó																	
Avô																	
Bisneto(a)																	
Companheiro (a)											1						
Cuidador (a)						3											
Cunhado (a)																	
Desconhecido(a)	2	8	8	1	57	30	22	12	21	11	91	12	15	13	19	29	
Diretor(a) de escola																	
Diretor(a) de Unidade Prisional																	
Empregado (a)																	
Empregador											1					1	
Enteado(a)																	
Esposa																	
Ex-Companheiro (a)																	
Ex-Esposa																	
Ex-Marido																	
Familiares																	
Filho (a)																	
Genro/Nora																	
Irmão (ã)																	
Líder Religioso																	
Madrasta																	
Mãe						1											
Marido																	
Namorado(a)																	
Não informado	0	0	0	0	0	0	0	0	2	0	3	0	2	1	0	0	
Neto(a)																	
Padrasto																	
Padrinho/Madrinha																	
Pai																	
Primo(a)																	
Professor(a)																	
Própria vítima																	
Sobrinho(a)											1					1	
Sogro(a)																	
Subordinado																2	
Tio (a)																	
Vizinho (a)																	
Total	2	8	8	1	57	34	22	12	23	11	97	12	17	14	19	33	

Estado X Vítima														TOTAL	%
PI	PR	RJ	RN	RO	RR	RS	SC	SE	SP	TO	NA				
1	1								1				3	0.49%	
													0	0.00%	
													0	0.00%	
													0	0.00%	
													1	0.16%	
							1		1				5	0.82%	
													0	0.00%	
9	38	26	11	4		18	41	2	66	7			573	94.09%	
													0	0.00%	
													0	0.00%	
													0	0.00%	
													2	0.33%	
													0	0.00%	
													0	0.00%	
													0	0.00%	
													0	0.00%	
													0	0.00%	
													0	0.00%	
													0	0.00%	
													0	0.00%	
													0	0.00%	
													0	0.00%	
													0	0.00%	
													0	0.00%	
													1	0.16%	
													0	0.00%	
													0	0.00%	
0	0	1	6	0	0	0	0	0	5	0	0		20	3.28%	
													0	0.00%	
													0	0.00%	
													0	0.00%	
													0	0.00%	
													0	0.00%	
													0	0.00%	
													0	0.00%	
													0	0.00%	
													2	0.33%	
													0	0.00%	
													2	0.33%	
													0	0.00%	
													0	0.00%	
10	39	27	17	4	0	18	42	2	73	7	0		609	100.00%	

Relação	AC
Amigo (a)	
Avó	
Avô	
Bisneto(a)	
Companheiro (a)	
Cuidador (a)	
Cunhado (a)	
Desconhecido(a)	2
Diretor(a) de escola	
Diretor(a) de Unidade Prisional	
Empregado (a)	
Empregador	
Enteado(a)	
Esposa	
Ex-Companheiro (a)	
Ex-Esposa	
Ex-Marido	
Familiares	
Filho (a)	
Genro/Nora	
Irmão (ã)	
Líder Religioso	
Madrasta	
Mãe	
Marido	
Namorado(a)	
Não informado	1
Neto(a)	
Padrasto	
Padrinho/Madrinha	
Pai	
Primo(a)	
Professor(a)	
Própria vítima	
Sobrinho(a)	
Sogro(a)	
Subordinado	
Tio (a)	
Vizinho (a)	
Total	3

Disque 100 - Ano 2012 - Violência Policial - Relação Suspeito X Vítima																										
AL	AM	AP	BA	CE	DF	ES	GO	MA	MG	MS	MT	PA	PB	PE	PI	PR	RJ	RN	RO	RR	RS	SC	SE	SP	TO	NA
				1																						
	1																									
														2		1		2			1			2		
					1																					
5	25	3	98	17	57	14	38	11	151	27	46	49	13	64	17	49	70	20	11		52	40	3	121	6	
														2												
	3		2				2				1			6			2				1	5				
				1					1															1		
															1											
									1																	
			1																							
												1														
5	11	0	51	8	8	1	19	10	78	12	25	14	6	5	5	16	27	12	6	0	15	8	1	66	9	0
									8				3	1										1		
							1														5			1		
10	40	3	152	27	66	15	60	21	239	39	72	64	22	80	23	66	99	34	17	0	74	53	4	192	15	0

TOTAL	%
1	0.07%
0	0.00%
0	0.00%
0	0.00%
1	0.07%
8	0.54%
1	0.07%
1009	67.72%
2	0.13%
22	1.48%
3	0.20%
1	0.07%
0	0.00%
0	0.00%
1	0.07%
0	0.00%
0	0.00%
0	0.00%
0	0.00%
1	0.07%
1	0.07%
0	0.00%
0	0.00%
0	0.00%
0	0.00%
0	0.00%
419	28.12%
0	0.00%
0	0.00%
0	0.00%
0	0.00%
0	0.00%
0	0.00%
0	0.00%
0	0.00%
0	0.00%
13	0.87%
0	0.00%
7	0.47%
1490	100.00%

Bial - Relação Suspeito X Vítima, por UF																			TOTAL	%
																			1	0.04%
																			0	0.00%
																			0	0.00%
																			0	0.00%
																			0	0.00%
																			1	0.04%
		2																	2	0.08%
17	56	41	38	43	5	64	47	27	8	1	35	16		92	23				1027	41.08%
						1								1					2	0.08%
5	12	3	17	6	3	11	5	12	1		1	2	3	19	1				175	7.00%
2						1													9	0.36%
						3								1					7	0.28%
																			0	0.00%
																			0	0.00%
																			1	0.04%
																			0	0.00%
																			0	0.00%
																			0	0.00%
																			0	0.00%
																			0	0.00%
																			0	0.00%
																			0	0.00%
																			0	0.00%
																			0	0.00%
																			0	0.00%
																			0	0.00%
1																			2	0.08%
26	50	39	30	37	18	78	135	19	6	0	23	63	5	124	27	1			1269	50.76%
																			0	0.00%
																			0	0.00%
																			0	0.00%
					1														1	0.04%
																			0	0.00%
																			0	0.00%
																			0	0.00%
																			0	0.00%
																			0	0.00%
																			0	0.00%
	1							1											3	0.12%
																			0	0.00%
																			0	0.00%
51	119	85	85	86	27	158	188	58	15	1	59	81	8	237	51	1			2500	100.00%

Disque 100 - Ano 2014 - Violência Policial - Relação Suspeito X																
Relação	AC	AL	AM	AP	BA	CE	DF	ES	GO	MA	MG	MS	MT	PA	PB	PE
Amigo (a)																
Avó																
Avô																
Bisneto(a)																
Companheiro (a)																
Cuidador (a)							1	1			1					
Cunhado (a)									1							
Desconhecido(a)	1	28	20	7	63	42	14	46	61	29	110	22	28	38	21	36
Diretor(a) de escola															1	
Diretor(a) de Unidade Prisional		1	1		4	7	3	10	4	8	17	4	5	21	12	4
Empregado (a)											1					
Empregador	1															
Enteado(a)																
Esposa																
Ex-Companheiro (a)															1	
Ex-Esposa																
Ex-Marido																
Familiares																
Filho (a)																
Genro/Nora																
Irmão (ã)																
Líder Religioso																
Madrasta																
Mãe																
Marido																
Namorado(a)					1											
Não informado	16	17	51	4	148	60	62	85	73	83	211	22	43	110	30	48
Neto(a)																
Padrasto					1											
Padrinho/Madrinha																
Pai																
Primo(a)																
Professor(a)																
Própria vítima																
Sobrinho(a)																
Sogro(a)																
Subordinado									1							2
Tio (a)																
Vizinho (a)																1
Total	18	46	72	11	217	109	80	142	140	120	340	48	76	169	65	91

X Vítima, por UF														
PI	PR	RJ	RN	RO	RR	RS	SC	SE	SP	TO	NA	TOTAL	%	
												0	0.00%	
												0	0.00%	
												0	0.00%	
												0	0.00%	
												0	0.00%	
	1	1	1						3			9	0.33%	
			1									2	0.07%	
21	41	43	18	8	3	22	20	3	122	2	10	879	31.74%	
		2										3	0.11%	
	16	12	15	3		6	3	1	50			207	7.48%	
		1						1				3	0.11%	
									1			2	0.07%	
												0	0.00%	
												0	0.00%	
												1	0.04%	
												0	0.00%	
									1			1	0.04%	
												0	0.00%	
												0	0.00%	
												0	0.00%	
												0	0.00%	
												0	0.00%	
												0	0.00%	
												0	0.00%	
												0	0.00%	
												0	0.00%	
												0	0.00%	
												0	0.00%	
												0	0.00%	
												0	0.00%	
												0	0.00%	
												0	0.00%	
												0	0.00%	
												0	0.00%	
												0	0.00%	
												0	0.00%	
												0	0.00%	
												0	0.00%	
												0	0.00%	
												0	0.00%	
												0	0.00%	
												0	0.00%	
												0	0.00%	
												0	0.00%	
												0	0.00%	
												0	0.00%	
												0	0.00%	
												0	0.00%	
												0	0.00%	
												0	0.00%	
												0	0.00%	
												0	0.00%	
												0	0.00%	
												0	0.00%	
												0	0.00%	
												0	0.00%	
												0	0.00%	
												0	0.00%	
												0	0.00%	
												0	0.00%	
												0	0.00%	
												0	0.00%	
												0	0.00%	
												0	0.00%	
												0	0.00%	
												0	0.00%	
												0	0.00%	
												0	0.00%	
												0	0.00%	
												0	0.00%	
												0	0.00%	
												0	0.00%	
												0	0.00%	
												0	0.00%	
												0	0.00%	
												0	0.00%	
												0	0.00%	
												0	0.00%	
												0	0.00%	
												0	0.00%	
												0	0.00%	
												0	0.00%	
												0	0.00%	
												0	0.00%	
												0	0.00%	
				</										

Relação
Amigo (a)
Avó
Avô
Bisneto(a)
Companheiro (a)
Cuidador (a)
Cunhado (a)
Desconhecido(a)
Diretor(a) de escola
Diretor(a) de Unidade Prisional
Empregado (a)
Empregador
Enteado(a)
Esposa
Ex-Companheiro (a)
Ex-Esposa
Ex-Marido
Familiares
Filho (a)
Genro/Nora
Irmão (ã)
Líder Religioso
Madrasta
Mãe
Marido
Namorado(a)
Não informado
Neto(a)
Padrasto
Padrinho/Madrinha
Pai
Primo(a)
Professor(a)
Própria vítima
Sobrinho(a)
Sogro(a)
Subordinado
Tio (a)
Vizinho (a)
Total

[illegible]

SP	TO	NA	TOTAL	%
			0	0.00%
			0	0.00%
			0	0.00%
			0	0.00%
			1	0.05%
3			26	1.34%
			0	0.00%
59	8	1	506	26.07%
2			5	0.26%
30	2		175	9.02%
			0	0.00%
			0	0.00%
			0	0.00%
			0	0.00%
			0	0.00%
			0	0.00%
			0	0.00%
			0	0.00%
			0	0.00%
			0	0.00%
			0	0.00%
			0	0.00%
			0	0.00%
			0	0.00%
			0	0.00%
			0	0.00%
148	4	3	1226	63.16%
			0	0.00%
			0	0.00%
			0	0.00%
			0	0.00%
			0	0.00%
			0	0.00%
			0	0.00%
			0	0.00%
			0	0.00%
			0	0.00%
			0	0.00%
			2	0.10%
242	14	4	1941	100.00%

Violência Policial - Relação Suspeito X Vítima, por UF																					
GO	MA	MG	MS	MT	PA	PB	PE	PI	PR	RJ	RN	RO	RR	RS	SC	SE	SP	TO	NA	TOTAL	%
																				0	0.00%
																				0	0.00%
																				0	0.00%
																				0	0.00%
																				0	0.00%
		1				1	1													3	0.18%
																				0	0.00%
28	5	31	5	3	10	4	3	1	9	2	11	4		1	7	3	23	2		199	11.62%
																				0	0.00%
25	3	14	5	9	5	8	9	4	7	16	9	3	1	2	6	1	78			256	14.94%
		1																		7	0.41%
																				0	0.00%
		1																		1	0.06%
																				0	0.00%
																				0	0.00%
																				0	0.00%
																				0	0.00%
																				0	0.00%
																				0	0.00%
																				0	0.00%
																				0	0.00%
																				0	0.00%
																				0	0.00%
																				0	0.00%
																				0	0.00%
71	46	141	58	39	41	17	25	6	44	70	23	21	2	24	29	1	192	5	2	1241	72.45%
																				0	0.00%
																				0	0.00%
																				0	0.00%
																				0	0.00%
																				0	0.00%
																				0	0.00%
																				0	0.00%
																				0	0.00%
																				0	0.00%
																				0	0.00%
	1	2																		3	0.18%
																				0	0.00%
		1												2						3	0.18%
124	55	192	68	51	56	30	38	11	60	88	43	28	3	29	42	5	293	7	2	1713	100.00%

Disque 100 - Ano 2017 - Violência Policial - Relação Suspeito X																	
Relação	AC	AL	AM	AP	BA	CE	DF	ES	GO	MA	MG	MS	MT	PA	PB	PE	
Amigo (a)																	
Avó																	
Avô																	
Bisneto(a)																	
Companheiro (a)																	
Cuidador (a)																	
Cunhado (a)																	
Desconhecido(a)			4		14	5	3	1	15	3	7	11	2	10	2	6	
Diretor(a) de escola																	
Diretor(a) de Unidade Prisional			2			9	3	3	12		11	3	6	9	1	2	
Empregado (a)					2												
Empregador																	
Enteado(a)																	
Esposa																	
Ex-Companheiro (a)																	
Ex-Esposa																	
Ex-Marido																	
Familiares																	
Filho (a)																	
Genro/Nora																	
Irmão (ã)																	
Líder Relihooso																	
Madrasta																	
Mãe																	
Marido												1					
Namorado(a)																	
Não informado	11	26	167		173	166	46	81	98	50	319	57	63	104	28	52	
Neto(a)																	
Padrasto																	
Padrinho/Madrinha																	
Pai																	
Primo(a)																	
Professor(a)																	
Própria vítima																	
Sobrinho(a)											1						
Sogro(a)																	
Subordinado					8												
Tio (a)																	
Vizinho (a)			1			1	1										
Total	11	26	174	0	197	181	53	85	125	53	338	72	71	123	31	60	

X Vítima, por UF														
PI	PR	RJ	RN	RO	RR	RS	SC	SE	SP	TO	NA	TOTAL	%	
												0	0.00%	
												0	0.00%	
												0	0.00%	
												0	0.00%	
												0	0.00%	
												0	0.00%	
												0	0.00%	
2	12	9	6			4			25			141	5.38%	
												0	0.00%	
1	6	6	13				2		20			109	4.16%	
			6									8	0.31%	
												0	0.00%	
												0	0.00%	
												0	0.00%	
												0	0.00%	
												0	0.00%	
												0	0.00%	
												0	0.00%	
												0	0.00%	
												0	0.00%	
												0	0.00%	
												0	0.00%	
												0	0.00%	
												0	0.00%	
												1	0.04%	
												0	0.00%	
70	108	143	75	20	2	93	54	14	306	22		2348	89.58%	
												0	0.00%	
												0	0.00%	
												0	0.00%	
												0	0.00%	
												0	0.00%	
												0	0.00%	
												0	0.00%	
												0	0.00%	
												1	0.04%	
												0	0.00%	
												8	0.31%	
												0	0.00%	
		2										5	0.19%	
73	126	160	##	20	2	97	56	14	351	22	0	2621	100.00%	

Relação	AC
Amigo (a)	
Avó	
Avô	
Bisneto(a)	
Companheiro (a)	
Cuidador (a)	
Cunhado (a)	
Desconhecido(a)	
Diretor(a) de escola	
Diretor(a) de Unidade Prisional	
Empregado (a)	
Empregador	
Enteado(a)	
Esposa	
Ex-Companheiro (a)	
Ex-Esposa	
Ex-Marido	
Familiares	
Filho (a)	
Genro/Nora	
Irmão (ã)	
Líder Relihioso	
Madrasta	
Mãe	
Marido	
Namorado(a)	
Não informado	14
Neto(a)	
Padrasto	
Padrinho/Madrinha	
Pai	
Primo(a)	
Professor(a)	
Própria vítima	
Sobrinho(a)	
Sogro(a)	
Subordinado	
Tio (a)	
Vizinho (a)	
Total	14

[illegible]

SE	SP	TO	NA	TOTAL	%
				0	0.00%
				0	0.00%
				0	0.00%
				0	0.00%
				0	0.00%
				0	0.00%
				0	0.00%
	10			87	2.73%
				2	0.06%
1	62	4	1	199	6.25%
	1			2	0.06%
				0	0.00%
				0	0.00%
				1	0.03%
				0	0.00%
				0	0.00%
				0	0.00%
				0	0.00%
				0	0.00%
				0	0.00%
	1			2	0.06%
				0	0.00%
				0	0.00%
				0	0.00%
				0	0.00%
				0	0.00%
27	450	21		2878	90.39%
				0	0.00%
				2	0.06%
				0	0.00%
				0	0.00%
				0	0.00%
				0	0.00%
				0	0.00%
				0	0.00%
				0	0.00%
				0	0.00%
2	1			5	0.16%
				0	0.00%
1				6	0.19%
31	525	25	1	3184	100.00%

Relação	AC	AL	AM	AP	BA
Amigo (a)					
Avó					
Avô					
Bisneto(a)					
Companheiro (a)					
Cuidador (a)					
Cunhado (a)					1
Desconhecido(a)	1	1			3
Diretor(a) de escola					
Diretor(a) de Unidade Prisional		2	2		8
Empregado (a)					
Empregador					
Enteado(a)					
Esposa					
Ex-Companheiro (a)					
Ex-Esposa					
Ex-Marido					
Familiares					
Filho (a)					
Genro/Nora					
Irmão (ã)					
Líder Relihiioso					
Madrasta					
Mãe					
Marido					
Namorado(a)					
Não informado	3	87	54	4	98
Neto(a)					
Padrasto					
Padrinho/Madrinha					
Pai					
Primo(a)					
Professor(a)					
Própria vítima					
Sobrinho(a)					
Sogro(a)					
Subordinado		1	1		
Tio (a)					
Vizinho (a)					
Total	4	91	57	4	110

Disque 100 - Ano 2019 - Violência Policial - Relação Suspeito X Vítima, por UF																
CE	DF	ES	GO	MA	MG	MS	MT	PA	PB	PE	PI	PR	RJ	RN	RO	RR
1			12	4	20		1			2	6	4	2	1		
	2															
24	3	12	18	2	39	1	9	22	3	4	6	7	10	13		
													2			
													1			
190	43	115	123	31	358	24	56	103	70	83	23	58	166	39	12	1
					9											
1					3								2			
216	48	127	153	37	429	25	66	125	73	89	35	69	183	53	12	1

RS	SC	SE	SP	TO	NA	TOTAL	%
						0	0.00%
						0	0.00%
						0	0.00%
						0	0.00%
						0	0.00%
						0	0.00%
						1	0.04%
6		4	18			86	3.19%
						2	0.07%
7			61	4		257	9.54%
						2	0.07%
						1	0.04%
						0	0.00%
						0	0.00%
						0	0.00%
						0	0.00%
						0	0.00%
						0	0.00%
						0	0.00%
						0	0.00%
						0	0.00%
						0	0.00%
						0	0.00%
						0	0.00%
						0	0.00%
						0	0.00%
67	28	9	436	45		2326	86.31%
						0	0.00%
						0	0.00%
						9	0.33%
			1			1	0.04%
						0	0.00%
						0	0.00%
						0	0.00%
						0	0.00%
						0	0.00%
1			1			10	0.37%
						0	0.00%
						0	0.00%
81	28	13	517	49	0	2695	100.00%

Disque 100 - Ano 2011 - Violência Policial - Relação Demandante e Vítima

Relação	JAN	FEV	MAR	ABR	MAI	JUN	JUL	AGO	SET	OUT	NOV	DEZ
Amigo (a)	2	2	1		2	1		1	1			
Avó												
Avô												
Bisneto(a)												
Companheiro (a)		2										
Cuidador (a)												
Cunhado (a)												
Desconhecido(a)	24	16	11	9	23	8	7	17	24	46	36	94
Diretor(a) de escola												
Diretor(a) de Unidade Prisional												
Empregado (a)												
Empregador												
Enteado(a)												
Esposa	1		2	1			1		1			
Ex-companheiro												
Ex-Companheiro (a)												
Ex-Esposa												
Ex-Marido												
Familiares								1				
Filho (a)	4					1		1	2	3		
Genro/Nora												
Irmão (ã)	1	3	3	1	1	2			1	3		
Líder Religioso									1			
Madrasta												
Mãe		3	1		1							1
Marido		2			1							
Namorado(a)												
Não informado	0	0	0	0	0	0	0	0	3	7	5	13
Neto(a)		1										
Padrasto												
Padrinho/Madrinha												
Pai												
Primo (a)									1			
Professor(a)												
Própria vítima	7	9	7	4	14	3	3	8	7	6		4
Sobrinho(a)						1						
Sogro(a)												
Subordinado												
Subordinado (a)												
Tio (a)								1				
Vizinho (a)		1	1		1							
Total	39	39	26	15	43	16	11	29	41	65	41	112

TOTAL	%
10	2.10%
0	0.00%
0	0.00%
0	0.00%
2	0.42%
0	0.00%
0	0.00%
315	66.04%
0	0.00%
0	0.00%
0	0.00%
0	0.00%
6	1.26%
0	0.00%
0	0.00%
0	0.00%
0	0.00%
1	0.21%
11	2.31%
0	0.00%
15	3.14%
1	0.21%
0	0.00%
6	1.26%
3	0.63%
0	0.00%
28	5.87%
1	0.21%
0	0.00%
0	0.00%
0	0.00%
1	0.21%
0	0.00%
72	15.09%
1	0.21%
0	0.00%
0	0.00%
0	0.00%
1	0.21%
3	0.63%
477	100.00%

Disque 100 - Ano 2012 - Violência Policial - Relação Demandante e Vítima											
Relação	JAN	FEV	MAR	ABR	MAI	JUN	JUL	AGO	SET	OUT	
Amigo (a)						1					
Avó											
Avô											
Bisneto(a)											
Companheiro (a)											
Cuidador (a)											
Cunhado (a)											
Desconhecido(a)	111	52	32	72	64	70	50	52	52	43	
Diretor(a) de escola											
Diretor(a) de Unidade Prisional										1	
Empregado (a)											
Empregador											
Enteado(a)											
Esposa					1						
Ex-companheiro											
Ex-Companheiro (a)	1										
Ex-Esposa											
Ex-Marido											
Familiares											
Filho (a)					1	1		1		1	
Genro/Nora											
Irmão (ã)									1		
Líder Religioso											
Madrasta											
Mãe	1			2	1						
Marido											
Namorado(a)		1							2		
Não informado	18	3	6	7	9	16	24	27	25	19	
Neto(a)											
Padrasto											
Padrinho/Madrinha											
Pai									1		
Primo (a)											
Professor(a)											
Própria vítima	2				2						
Sobrinho(a)		1			1						
Sogro(a)											
Subordinado											
Subordinado (a)											
Tio (a)											
Vizinho (a)		1									
Total	133	58	38	81	79	88	74	80	81	64	

ma			
NOV	DEZ	TOTAL	%
		1	0.10%
		0	0.00%
		0	0.00%
		0	0.00%
		0	0.00%
		0	0.00%
		0	0.00%
44	44	686	69.79%
		0	0.00%
		1	0.10%
1		1	0.10%
		0	0.00%
		0	0.00%
		1	0.10%
		0	0.00%
		0	0.00%
		0	0.00%
1		5	0.51%
		0	0.00%
		1	0.10%
		0	0.00%
		0	0.00%
	1	5	0.51%
		0	0.00%
		3	0.31%
29	82	265	26.96%
		0	0.00%
		0	0.00%
		0	0.00%
		1	0.10%
		0	0.00%
		0	0.00%
2	3	9	0.92%
		2	0.20%
		0	0.00%
		0	0.00%
		0	0.00%
		0	0.00%
		1	0.10%
77	130	983	100.00%

Disque 100 - Ano 2013 - Violência Policial - Relação Demand								
Relação	JAN	FEV	MAR	ABR	MAI	JUN	JUL	AGO
Amigo (a)								
Avó							1	
Avô								
Bisneto(a)								
Companheiro (a)								
Cuidador (a)								
Cunhado (a)								1
Desconhecido(a)	51	54	50	37	64	38	52	50
Diretor(a) de escola								1
Diretor(a) de Unidade Prisional	1							
Empregado (a)								
Empregador								
Enteado(a)								
Esposa					1		1	
Ex-companheiro								
Ex-Companheiro (a)								
Ex-Esposa								
Ex-Marido								
Familiares			1					
Filho (a)			2	2	1		7	
Genro/Nora								
Irmão (ã)							1	
Líder Religioso								
Madrasta								
Mãe				1	1		2	2
Marido						1	2	
Namorado(a)					1			
Não informado	74	50	80	56	45	48	101	59
Neto(a)								
Padrasto							1	
Padrinho/Madrinha								
Pai								
Primo (a)							1	
Professor(a)								
Própria vítima	2	1	1	1	1		4	4
Sobrinho(a)			1					
Sogro(a)								
Subordinado								
Subordinado (a)								
Tio (a)							1	
Vizinho (a)			1	2	1			
Total	128	105	136	99	115	87	174	117

Ante e Vítima					
SET	OUT	NOV	DEZ	TOTAL	%
				0	0.00%
				1	0.07%
				0	0.00%
				0	0.00%
				0	0.00%
				0	0.00%
				1	0.07%
32	79	23	33	563	36.87%
				1	0.07%
	1			2	0.13%
				0	0.00%
				0	0.00%
		1		1	0.07%
		1		3	0.20%
				0	0.00%
				0	0.00%
				0	0.00%
				0	0.00%
				1	0.07%
	3	1		16	1.05%
				0	0.00%
	2	2	1	6	0.39%
				0	0.00%
				0	0.00%
				6	0.39%
		1		4	0.26%
				1	0.07%
73	88	96	114	884	57.89%
				0	0.00%
				1	0.07%
				0	0.00%
				0	0.00%
				1	0.07%
				0	0.00%
2	3	5	2	26	1.70%
				1	0.07%
				0	0.00%
				0	0.00%
				0	0.00%
	1	1		3	0.20%
1				5	0.33%
108	177	131	150	1527	100.00%

Disque 100 - Ano 2014 - Violência Policial - Relação						
Relação	JAN	FEV	MAR	ABR	MAI	JUN
Amigo (a)						
Avó						
Avô						
Bisneto(a)						
Companheiro (a)						2
Cuidador (a)						
Cunhado (a)			1			
Desconhecido(a)	14	21	22	7	16	25
Diretor(a) de escola				1		
Diretor(a) de Unidade Prisional						
Empregado (a)						
Empregador						
Enteado(a)						
Esposa						
Ex-companheiro						
Ex-Companheiro (a)						
Ex-Esposa						
Ex-Marido						
Familiares						
Filho (a)	1	1		2		
Genro/Nora						
Irmão (ã)				1		
Líder Religioso						
Madrasta						
Mãe					1	
Marido						
Namorado(a)	1					
Não informado	127	109	122	113	125	104
Neto(a)						
Padrasto						
Padrinho/Madrinha						
Pai						1
Primo (a)						
Professor(a)						
Própria vítima	5	1	3	2	3	2
Sobrinho(a)						
Sogro(a)			2			
Subordinado						
Subordinado (a)						
Tio (a)						
Vizinho (a)			1		1	
Total	148	132	151	126	146	134

Relação Demandante e Vítima							
JUL	AGO	SET	OUT	NOV	DEZ	TOTAL	%
						0	0.00%
						0	0.00%
						0	0.00%
						0	0.00%
						2	0.12%
						0	0.00%
						1	0.06%
45	40	29	33	18	18	288	17.22%
						1	0.06%
						0	0.00%
						0	0.00%
						0	0.00%
						0	0.00%
		1				1	0.06%
						0	0.00%
						0	0.00%
						0	0.00%
			2		2	4	0.24%
						4	0.24%
						0	0.00%
1				1		3	0.18%
						0	0.00%
						0	0.00%
	1	1	1	2	2	8	0.48%
						0	0.00%
						1	0.06%
106	143	108	96	79	87	1319	78.89%
						0	0.00%
						0	0.00%
						0	0.00%
1						2	0.12%
						0	0.00%
						0	0.00%
1	9	1	1	2	3	33	1.97%
						0	0.00%
						2	0.12%
						0	0.00%
						0	0.00%
						0	0.00%
1						3	0.18%
155	193	140	133	102	112	1672	100.00%

Disque 100 - Ano 2015 - Violência Pol				
Relação	JAN	FEV	MAR	ABR
Amigo (a)				
Avó				
Avô				
Bisneto(a)				
Companheiro (a)				
Cuidador (a)				
Cunhado (a)				
Desconhecido(a)	28	6	14	13
Diretor(a) de escola				
Diretor(a) de Unidade Prisional			2	
Empregado (a)				
Empregador				
Enteado(a)				
Esposa	1	1		
Ex-companheiro				
Ex-Companheiro (a)				
Ex-Esposa				
Ex-Marido				
Familiares		1	1	
Filho (a)	3	2		
Genro/Nora				
Irmão (ã)				
Líder Religioso				
Madrasta				
Mãe		2		
Marido				
Namorado(a)				
Não informado	96	107	96	88
Neto(a)				
Padrasto				
Padrinho/Madrinha				
Pai				
Primo (a)				
Professor(a)				
Própria vítima	3	6	1	1
Sobrinho(a)				
Sogro(a)				
Subordinado				
Subordinado (a)				
Tio (a)				
Vizinho (a)				
Total	131	125	114	102

Relação Demandante e Vítima									
MAI	JUN	JUL	AGO	SET	OUT	NOV	DEZ	TOTAL	%
						2		2	0.16%
								0	0.00%
								0	0.00%
								0	0.00%
								0	0.00%
								0	0.00%
								0	0.00%
8	9	14	12	16	4			124	9.92%
								0	0.00%
								2	0.16%
								0	0.00%
								0	0.00%
								0	0.00%
				1				3	0.24%
								0	0.00%
								0	0.00%
								0	0.00%
1								3	0.24%
1				1		1		8	0.64%
								0	0.00%
								0	0.00%
								0	0.00%
								0	0.00%
			2					4	0.32%
								0	0.00%
								0	0.00%
85	66	67	116	64	62	110	120	1077	86.16%
								0	0.00%
								0	0.00%
								0	0.00%
								0	0.00%
								0	0.00%
								0	0.00%
4		1	2	5		1	1	25	2.00%
1								1	0.08%
								0	0.00%
								0	0.00%
								0	0.00%
								0	0.00%
1								1	0.08%
101	75	82	132	87	66	114	121	1250	100.00%

Disque 100 - Ano 2016 - V		
Relação	JAN	FEV
Amigo (a)		
Avó		
Avô		
Bisneto(a)		
Companheiro (a)		
Cuidador (a)		
Cunhado (a)		
Desconhecido(a)	1	
Diretor(a) de escola		
Diretor(a) de Unidade Prisional		
Empregado (a)		
Empregador		
Enteado(a)		
Esposa		
Ex-companheiro		
Ex-Companheiro (a)		
Ex-Esposa		
Ex-Marido		
Familiares		
Filho (a)		
Genro/Nora		
Irmão (ã)		
Líder Religioso		
Madrastra		
Mãe		
Marido		
Namorado(a)		
Não informado	109	158
Neto(a)		
Padrasto		
Padrinho/Madrinha		
Pai		
Primo (a)		
Professor(a)		
Própria vítima		1
Sobrinho(a)		
Sogra(a)		
Subordinado		
Subordinado (a)		
Tio (a)		
Vizinho (a)		
Total	110	159

Violência Policial - Relação Demandante e Vítima											
MAR	ABR	MAI	JUN	JUL	AGO	SET	OUT	NOV	DEZ	TOTAL	%
										0	0.00%
										0	0.00%
										0	0.00%
										0	0.00%
										0	0.00%
										0	0.00%
										0	0.00%
		2								3	0.25%
										0	0.00%
										0	0.00%
										0	0.00%
										0	0.00%
										0	0.00%
										0	0.00%
										0	0.00%
										0	0.00%
										0	0.00%
										0	0.00%
										0	0.00%
										0	0.00%
										0	0.00%
		1		1				1	1	4	0.34%
									1	1	0.08%
								1		1	0.08%
										0	0.00%
										0	0.00%
					1					1	0.08%
										0	0.00%
										0	0.00%
134	122	117	83	68	47	55	84	81	59	1117	94.90%
									2	2	0.17%
										0	0.00%
										0	0.00%
										0	0.00%
										0	0.00%
										0	0.00%
										0	0.00%
2	2	1			3	9	9	7	14	48	4.08%
										0	0.00%
										0	0.00%
										0	0.00%
										0	0.00%
										0	0.00%
										0	0.00%
										0	0.00%
136	124	121	83	69	51	64	93	90	77	1177	100.00%

Disque 100 - Ar
Relação
Amigo (a)
Avó
Avô
Bisneto(a)
Companheiro (a)
Cuidador (a)
Cunhado (a)
Desconhecido(a)
Diretor(a) de escola
Diretor(a) de Unidade Prisional
Empregado (a)
Empregador
Enteado(a)
Esposa
Ex-companheiro
Ex-Companheiro (a)
Ex-Esposa
Ex-Marido
Familiares
Filho (a)
Genro/Nora
Irmão (ã)
Líder Religioso
Madrasta
Mãe
Marido
Namorado(a)
Não informado
Neto(a)
Padrasto
Padrinho/Madrinha
Pai
Primo (a)
Professor(a)
Própria vítima
Sobrinho(a)
Sogro(a)
Subordinado
Subordinado (a)
Tio (a)
Vizinho (a)
Total

ano 2017 - Violência Policial - Relação Demandante e Vítima													
JAN	FEV	MAR	ABR	MAI	JUN	JUL	AGO	SET	OUT	NOV	DEZ	TOTAL	%
												0	0.00%
												0	0.00%
												0	0.00%
												0	0.00%
								1				1	0.06%
												0	0.00%
								1				1	0.06%
												0	0.00%
												0	0.00%
												0	0.00%
												0	0.00%
												0	0.00%
												0	0.00%
												0	0.00%
	1								1			2	0.12%
												0	0.00%
												0	0.00%
												0	0.00%
												0	0.00%
												0	0.00%
	4				1			3	1		4	13	0.78%
												0	0.00%
								1				1	0.06%
												0	0.00%
												0	0.00%
												0	0.00%
				1						4		5	0.30%
			1									1	0.06%
1								1				2	0.12%
66	78	118	166	153	117	140	112	111	84	146	95	1386	83.54%
	2		3									5	0.30%
												0	0.00%
												0	0.00%
		1					2			1		4	0.24%
												0	0.00%
												0	0.00%
20	14	18	18	19	17	15	20	28	19	22	25	235	14.17%
									2			2	0.12%
												0	0.00%
												0	0.00%
												0	0.00%
												0	0.00%
1												1	0.06%
88	99	137	188	173	135	155	134	146	107	173	124	1659	100.00%

Disque 100 - Ano 2018 - Violência Policial - Relação Demandante e Vítima													
Relação	JAN	FEV	MAR	ABR	MAI	JUN	JUL	AGO	SET	OUT	NOV	DEZ	TOTAL
Amigo (a)							1						1
Avó													0
Avô													0
Bisneto(a)													0
Companheiro (a)													0
Cuidador (a)													0
Cunhado (a)													0
Desconhecido(a)													0
Diretor(a) de escola													0
Diretor(a) de Unidade Prisional													0
Empregado (a)													0
Empregador													0
Enteado(a)													0
Esposa	1				1			2					4
Ex-companheiro													0
Ex-Companheiro (a)													0
Ex-Esposa													0
Ex-Marido													0
Familiares													0
Filho (a)			1		2		1	6	2	2			14
Genro/Nora													0
Irmão (ã)					1			1					2
Líder Religioso													0
Madrasta													0
Mãe			1	1	1			1	1				5
Marido													0
Namorado(a)													0
Não informado	93	105	151	163	143	120	148	201	177	208	116	94	1719
Neto(a)													0
Padrasto													0
Padrinho/Madrinha													0
Pai						2							2
Primo (a)													0
Professor(a)						1							1
Própria vítima	21	23	21	15	20	19	31	30	40	38	20	23	301
Sobrinho(a)													0
Sogro(a)													0
Subordinado													0
Subordinado (a)													0
Tio (a)													0
Vizinho (a)													0
Total	115	128	174	179	168	142	181	241	220	248	136	117	2049

Disque 100 - Ano 2019 - Violência Policial - Relação Demandante									
%	Relação	JAN	FEV	MAR	ABR	MAI	JUN	JUL	AGO
0.05%	Amigo (a)								
0.00%	Avó								
0.00%	Avô								
0.00%	Bisneto(a)								
0.00%	Companheiro (a)								
0.00%	Cuidador (a)								
0.00%	Cunhado (a)								
0.00%	Desconhecido(a)			1					
0.00%	Diretor(a) de escola								
0.00%	Diretor(a) de Unidade Prisional								
0.00%	Empregado (a)								
0.00%	Empregador								
0.00%	Enteado(a)								
0.20%	Esposa								
0.00%	Ex-companheiro								
0.00%	Ex-Companheiro (a)								
0.00%	Ex-Esposa								
0.00%	Ex-Marido								
0.00%	Familiares				1				
0.68%	Filho (a)								
0.00%	Genro/Nora								
0.10%	Irmão (ã)								
0.00%	Líder Religioso								
0.00%	Madrasta								
0.24%	Mãe								
0.00%	Marido								
0.00%	Namorado(a)	1							
83.89%	Não informado	120	146	124	157	143	137	157	164
0.00%	Neto(a)								
0.00%	Padrasto								
0.00%	Padrinho/Madrinha								
0.10%	Pai								
0.00%	Primo (a)								
0.05%	Professor(a)								
14.69%	Própria vítima	19	20	24	10	5	5	8	16
0.00%	Sobrinho(a)								
0.00%	Sogro(a)								
0.00%	Subordinado								
0.00%	Subordinado (a)								
0.00%	Tio (a)								
0.00%	Vizinho (a)		4						
100.00%	Total	140	170	149	168	148	142	165	180

Ante e Vítima					
SET	OUT	NOV	DEZ	TOTAL	%
				0	0.00%
				0	0.00%
				0	0.00%
				0	0.00%
				0	0.00%
				0	0.00%
				0	0.00%
				1	0.06%
				0	0.00%
				0	0.00%
				0	0.00%
				0	0.00%
				0	0.00%
				0	0.00%
				0	0.00%
				0	0.00%
				0	0.00%
				1	0.06%
				0	0.00%
				0	0.00%
				0	0.00%
				0	0.00%
				0	0.00%
				0	0.00%
				0	0.00%
				0	0.00%
				0	0.00%
				0	0.00%
	1			1	0.06%
				1	0.06%
121	158	130	94	1651	92.54%
				0	0.00%
				0	0.00%
				0	0.00%
				0	0.00%
				0	0.00%
				0	0.00%
4	5	7	1	124	6.95%
			1	1	0.06%
				0	0.00%
				0	0.00%
				0	0.00%
				0	0.00%
				0	0.00%
				4	0.22%
125	164	137	96	1784	100.00%

Disque 100 - Ano 2011 - Violência Policial - Relação Demandante

Relação	AC	AL	AM	AP	BA	CE	DF	ES	GO	MA	MG	MS	MT	PA	PB	PE	PI
Amigo (a)	1							1	1						1		1
Avó																	
Avô																	
Bisneto(a)																	
Companheiro (a)									1							1	
Cuidador (a)																	
Cunhado (a)																	
Desconhecido(a)	1	5	5		31	11	9	7	11	7	52	5	11	8	10	22	5
Diretor(a) de escola																	
Diretor(a) de Unidade Prisional																	
Empregado (a)																	
Empregador																	
Enteado(a)																	
Esposa		1	1		1											1	
Ex-companheiro																	
Ex-Companheiro (a)																	
Ex-Esposa																	
Ex-Marido																	
Familiares								1									
Filho (a)								1	1					2			
Genro/Nora																	
Irmão (ã)					1	2			1						1	2	
Líder Religioso							1										
Madrasta																	
Mãe						2						2					
Marido																1	1
Namorado(a)																	
Não informado	0	0	0	0	1	2	0	0	1	0	6	0	1	1	0	2	2
Neto(a)																	
Padrasto																	
Padrinho/Madrinha																	
Pai																	
Primo (a)																	
Primo(a)																	
Própria vítima		1		1	4	5	10	1	2	2	7	2		1	1	3	1
Sobrinho(a)											1						
Sogro(a)																	
Subordinado																	
Subordinado (a)																	
Tio (a)																1	
Vizinho (a)					1						1						
Total	2	7	6	1	39	22	20	11	18	9	67	9	12	12	13	33	10

e e Vítima													
PR	RJ	RN	RO	RR	RS	SC	SE	SP	TO	NA	TOTAL	%	
1	1				3						10	2.10%	
											0	0.00%	
											0	0.00%	
											0	0.00%	
											2	0.42%	
											0	0.00%	
											0	0.00%	
21	14	5	1		6	25		40	3		315	66.04%	
											0	0.00%	
											0	0.00%	
											0	0.00%	
											0	0.00%	
											0	0.00%	
					1	1					6	1.26%	
											0	0.00%	
											0	0.00%	
											0	0.00%	
											0	0.00%	
											1	0.21%	
					2	3	1	1			11	2.31%	
											0	0.00%	
2			1			3		1	1		15	3.14%	
											1	0.21%	
											0	0.00%	
						1		1			6	1.26%	
								1			3	0.63%	
											0	0.00%	
3	2	1	0	0	0	1	0	4	1	0	28	5.87%	
								1			1	0.21%	
											0	0.00%	
											0	0.00%	
											0	0.00%	
								1			1	0.21%	
											0	0.00%	
	7	3			2	4		14	1		72	15.09%	
											1	0.21%	
											0	0.00%	
											0	0.00%	
											0	0.00%	
											1	0.21%	
									1		3	0.63%	
27	24	9	2	0	14	38	1	64	7	0	477	100.00%	

Relação	AC	AL
Amigo (a)		
Avó		
Avô		
Bisneto(a)		
Companheiro (a)		
Cuidador (a)		
Cunhado (a)		
Desconhecido(a)	1	7
Diretor(a) de escola		
Diretor(a) de Unidade Prisional		
Empregado (a)		
Empregador		
Enteado(a)		
Esposa		
Ex-companheiro		
Ex-Companheiro (a)		
Ex-Esposa		
Ex-Marido		
Familiares		
Filho (a)		
Genro/Nora		
Irmão (ã)		
Líder Religioso		
Madrastra		
Mãe		
Marido		
Namorado(a)		
Não informado	2	2
Neto(a)		
Padrasto		
Padrinho/Madrinha		
Pai		
Primo (a)		
Primo(a)		
Própria vítima		
Sobrinho(a)		
Sogro(a)		
Subordinado		
Subordinado (a)		
Tio (a)		
Vizinho (a)		
Total	3	9

Disque 100 - Ano 2012 - Violência Policial - Relação Demandante e Vítima																										
AM	AP	BA	CE	DF	ES	GO	MA	MG	MS	MT	PA	PB	PE	PI	PR	RJ	RN	RO	RR	RS	SC	SE	SP	TO	NA	TOTAL
																	1									1
																										0
																										0
																										0
																										0
																										0
																										0
19	3	54	16	34	11	20	12	105	18	28	32	14	34	9	40	45	17	6		22	23	4	105	7		686
																										0
		1																								1
			1																							1
																										0
														1												0
								1																		1
																										0
																										0
																										0
		2					1	1												1						5
																										0
										1																1
																										0
				1																						0
																				2			2			5
																										0
									2							1										3
6	0	30	2	4	2	21	3	36	5	20	9	4	16	3	8	13	3	3	0	22	8	0	40	3	0	265
																										0
																										0
										1																0
																										0
1			1	2				1		1				1				1					1			9
									1												1					2
																										0
																										0
																										0
																										0
																				1						1
26	3	87	20	41	13	41	16	144	26	51	41	18	51	13	48	59	21	10	0	48	32	4	148	10	0	983

		Disque 100 - Ano 2013 - Violência Policial - Relação De													
%	Relação	AC	AL	AM	AP	BA	CE	DF	ES	GO	MA	MG	MS	MT	PA
0.10%	Amigo (a)														
0.00%	Avó											1			
0.00%	Avô														
0.00%	Bisneto(a)														
0.00%	Companheiro (a)														
0.00%	Cuidador (a)														
0.00%	Cunhado (a)														
69.79%	Desconhecido(a)	2	1	28		43	22	11	8	19	13	81	12	40	26
0.00%	Diretor(a) de escola														
0.10%	Diretor(a) de Unidade Prisional						1					1			
0.10%	Empregado (a)														
0.00%	Empregador														
0.00%	Enteado(a)														
0.10%	Esposa									1					
0.00%	Ex-companheiro														
0.10%	Ex-Companheiro (a)														
0.00%	Ex-Esposa														
0.00%	Ex-Marido														
0.00%	Familiares												1		
0.51%	Filho (a)						3					3			1
0.00%	Genro/Nora														
0.10%	Irmão (ã)			1						1		1			1
0.00%	Líder Religioso														
0.00%	Madrasta														
0.51%	Mãe			1									1		
0.00%	Marido			1		1					1				
0.31%	Namorado(a)												1		
26.96%	Não informado	2	12	40	2	108	36	30	26	30	23	123	10	35	34
0.00%	Neto(a)														
0.00%	Padrasto						1								
0.00%	Padrinho/Madrinha														
0.10%	Pai														
0.00%	Primo (a)														
0.00%	Primo(a)						1								
0.92%	Própria vítima			1	2	1	1					4		2	2
0.20%	Sobrinho(a)														
0.00%	Sogro(a)														
0.00%	Subordinado														
0.00%	Subordinado (a)														
0.00%	Tio (a)							1				1			
0.10%	Vizinho (a)										1		2		
100.00%	Total	4	13	72	4	153	65	42	34	51	38	215	27	77	64

mandante e Vítima, por UF															TOTAL	%
															0	0.00%
															1	0.07%
															0	0.00%
															0	0.00%
															0	0.00%
															0	0.00%
								1							1	0.07%
27	14	7	38	46	16	5	1	21	9	3	59	11			563	36.87%
											1				1	0.07%
															2	0.13%
															0	0.00%
															0	0.00%
			1												1	0.07%
			1								1				3	0.20%
															0	0.00%
															0	0.00%
															0	0.00%
															0	0.00%
															1	0.07%
	1		2	1							4	1			16	1.05%
															0	0.00%
											2				6	0.39%
															0	0.00%
															0	0.00%
				1				1			2				6	0.39%
											1				4	0.26%
															1	0.07%
31	33	9	60	50	18	5	0	22	37	4	90	13	1		884	57.89%
															0	0.00%
															1	0.07%
															0	0.00%
															0	0.00%
															0	0.00%
															1	0.07%
2	1		4	3				1			1	1			26	1.70%
				1											1	0.07%
															0	0.00%
															0	0.00%
															0	0.00%
		1													3	0.20%
			1					1							5	0.33%
60	49	17	107	102	34	10	1	47	46	7	161	26	1		1527	100.00%

Disque 100 - Ano 2014 - Violência Policial - Relação Demandante e																	
Relação	AC	AL	AM	AP	BA	CE	DF	ES	GO	MA	MG	MS	MT	PA	PB	PE	PI
Amigo (a)																	
Avó																	
Avô																	
Bisneto(a)																	
Companheiro (a)						2											
Cuidador (a)																	
Cunhado (a)		1															
Desconhecido(a)	1	12	6	2	14	7	13	15	14	8	28	3	7	13	5	7	
Diretor(a) de escola																	
Diretor(a) de Unidade Prisional																	
Empregado (a)																	
Empregador																	
Enteado(a)																	
Esposa																	
Ex-companheiro																	
Ex-Companheiro (a)																	
Ex-Esposa																	
Ex-Marido																	
Familiares									1						1		
Filho (a)								2						2			
Genro/Nora																	
Irmão (ã)									1					1		1	
Líder Religioso																	
Madrasta																	
Mãe					1		1				1		1				
Marido																	
Namorado(a)																	
Não informado	11	17	37	3	96	62	47	51	68	59	140	26	37	82	28	46	19
Neto(a)																	
Padrasto																	
Padrinho/Madrinha																	
Pai						1											
Primo (a)																	
Primo(a)																	
Própria vítima	1	1			3	2			1	2	3		1	7	1	4	
Sobrinho(a)																	
Sogro(a)		2															
Subordinado																	
Subordinado (a)																	
Tio (a)																	
Vizinho (a)									1							1	
Total	13	33	43	5	114	74	60	69	85	70	172	29	46	105	35	59	19

Vítima, por UF												
PR	RJ	RN	RO	RR	RS	SC	SE	SP	TO	NA	TOTAL	%
											0	0.00%
											0	0.00%
											0	0.00%
											0	0.00%
											2	0.12%
											0	0.00%
											1	0.06%
14	24	4	4		7	11	2	58	1	8	288	17.22%
						1					1	0.06%
											0	0.00%
											0	0.00%
											0	0.00%
											0	0.00%
		1									1	0.06%
											0	0.00%
											0	0.00%
											0	0.00%
	1							1			4	0.24%
											4	0.24%
											0	0.00%
											3	0.18%
											0	0.00%
											0	0.00%
1	1				2						8	0.48%
											0	0.00%
1											1	0.06%
80	71	40	9	3	28	31	11	207	8	2	1319	78.89%
											0	0.00%
											0	0.00%
											0	0.00%
	1										2	0.12%
											0	0.00%
											0	0.00%
1					1			5			33	1.97%
											0	0.00%
											2	0.12%
											0	0.00%
											0	0.00%
											0	0.00%
	1										3	0.18%
97	99	45	13	3	38	43	13	271	9	10	1672	100.00%

Relação	AC	AL
Amigo (a)		
Avó		
Avô		
Bisneto(a)		
Companheiro (a)		
Cuidador (a)		
Cunhado (a)		
Desconhecido(a)		2
Diretor(a) de escola		
Diretor(a) de Unidade Prisional		
Empregado (a)		
Empregador		
Enteado(a)		
Esposa		
Ex-companheiro		
Ex-Companheiro (a)		
Ex-Esposa		
Ex-Marido		
Familiares		
Filho (a)		
Genro/Nora		
Irmão (ã)		
Líder Religioso		
Madrasta		
Mãe		
Marido		
Namorado(a)		
Não informado	5	13
Neto(a)		
Padrasto		
Padrinho/Madrinha		
Pai		
Primo (a)		
Primo(a)		
Própria vítima		1
Sobrinho(a)		
Sogro(a)		
Subordinado		
Subordinado (a)		
Tio (a)		
Vizinho (a)	1	
Total	6	16

Disque 100 - Ano 2015 - Violência Policial - Relação Demandante e Vítima, por UF

AM	AP	BA	CE	DF	ES	GO	MA	MG	MS	MT	PA	PB	PE	PI	PR	RJ	RN	RO	RR	RS	SC	SE	SP	TO	NA
		2																							
4		3	8	7	4	9	3	11	1	6	10		2		12	10	3	2	1	6	2		14	3	1
																							2		
1			1							1															
			1			1				1															
		3		1					1			1			1						1				
											1					1							2		
51	1	89	58	41	28	64	33	121	23	16	71	21	31	15	84	65	30	4	0	35	22	14	131	10	1
1		4	1			4	1				1				1	1				2	4		4		
																							1		
57	1	101	69	49	32	78	37	132	25	24	83	22	33	15	98	77	33	6	1	43	29	14	154	13	2

		Disque 100 - Ano 2016 - Violência Policial - Rel												
TOTAL	%	Relação	AC	AL	AM	AP	BA	CE	DF	ES	GO	MA	MG	MS
2	0.16%	Amigo (a)												
0	0.00%	Avó												
0	0.00%	Avô												
0	0.00%	Bisneto(a)												
0	0.00%	Companheiro (a)												
0	0.00%	Cuidador (a)												
0	0.00%	Cunhado (a)												
124	9.92%	Desconhecido(a)							1				1	
0	0.00%	Diretor(a) de escola												
2	0.16%	Diretor(a) de Unidade Prisional												
0	0.00%	Empregado (a)												
0	0.00%	Empregador												
0	0.00%	Enteado(a)												
3	0.24%	Esposa												
0	0.00%	Ex-companheiro												
0	0.00%	Ex-Companheiro (a)												
0	0.00%	Ex-Esposa												
0	0.00%	Ex-Marido												
3	0.24%	Familiares												
8	0.64%	Filho (a)							1					
0	0.00%	Genro/Nora												
0	0.00%	Irmão (ã)												
0	0.00%	Líder Religioso												
0	0.00%	Madrasta												
4	0.32%	Mãe												
0	0.00%	Marido												
0	0.00%	Namorado(a)												
1077	86.16%	Não informado	6	17	52		84	57	40	64	76	36	115	28
0	0.00%	Neto(a)												
0	0.00%	Padrasto												
0	0.00%	Padrinho/Madrinha												
0	0.00%	Pai												
0	0.00%	Primo (a)												
0	0.00%	Primo(a)												
25	2.00%	Própria vítima	2		1		3	3		5	3	3	9	
1	0.08%	Sobrinho(a)												
0	0.00%	Sogro(a)												
0	0.00%	Subordinado												
0	0.00%	Subordinado (a)												
0	0.00%	Tio (a)												
1	0.08%	Vizinho (a)												
1250	100.00%	Total	8	17	53	0	87	60	42	69	79	39	125	28

Disque 100 - Ano 2017 - Violência Policial - Relação Demandante e Vítima																	
Relação	AC	AL	AM	AP	BA	CE	DF	ES	GO	MA	MG	MS	MT	PA	PB	PE	PI
Amigo (a)																	
Avó																	
Avô																	
Bisneto(a)																	
Companheiro (a)																	
Cuidador (a)																	
Cunhado (a)																	
Desconhecido(a)																	
Diretor(a) de escola																	
Diretor(a) de Unidade Prisional																	
Empregado (a)																	
Empregador																	
Enteado(a)																	
Esposa														1			
Ex-companheiro																	
Ex-Companheiro (a)																	
Ex-Esposa																	
Ex-Marido																	
Familiares																	
Filho (a)					2					1				4			
Genro/Nora																	
Irmão (ã)											1						
Líder Relihiioso																	
Madrasta																	
Mãe									4								
Marido																	
Namorado(a)																	
Não informado	7	14	78		112	125	31	52	56	32	166	24	36	63	19	41	39
Neto(a)														2			
Padrasto																	
Padrinho/Madrinha																	
Pai								1	1								
Primo (a)																	
Primo(a)																	
Própria vítima	1	5	6		22	7	9	2	12	5	39	6	6	6	6	4	8
Sobrinho(a)							1							1			
Sogro(a)																	
Subordinado																	
Subordinado (a)																	
Tio (a)																	
Vizinho (a)												1					
Total	8	19	84	0	136	132	41	55	73	38	206	31	42	77	25	45	47

Esquema 100 - Ano 2018 - Violência Policial - Relação Demandante e Vítima, por UF

BA	CE	DF	ES	GO	MA	MG	MS	MT	PA	PB	PE	PI	PR	RJ	RN	RO	RR	RS	SC	SE	SP	TO	NA
																		1					
3										1													
6				1	1	2		1		1								1			1		
	1			1																			
	1				1					1								1					
88	134	30	138	76	35	235	32	43	39	21	42	20	43	188	54	8	3	61	32	19	285	18	1
										2													
																					1		
29	23	3	4	14	19	44	3	7	5	5	11	6	11	18	5	1	1	13	4	9	46	1	
126	159	33	142	92	56	281	35	51	44	31	53	26	54	206	59	9	4	77	36	28	333	19	1

TOTAL	%
1	0.05%
0	0.00%
0	0.00%
0	0.00%
0	0.00%
0	0.00%
0	0.00%
0	0.00%
0	0.00%
0	0.00%
0	0.00%
0	0.00%
0	0.00%
0	0.00%
0	0.00%
4	0.20%
0	0.00%
0	0.00%
0	0.00%
0	0.00%
0	0.00%
0	0.00%
14	0.68%
0	0.00%
2	0.10%
0	0.00%
0	0.00%
0	0.00%
5	0.24%
0	0.00%
0	0.00%
1719	83.89%
0	0.00%
0	0.00%
0	0.00%
2	0.10%
0	0.00%
1	0.05%
301	14.69%
0	0.00%
0	0.00%
0	0.00%
0	0.00%
0	0.00%
0	0.00%
0	0.00%
2049	100.00%

Relação	AC	AL	AM	AP	BA	CE
Amigo (a)						
Avó						
Avô						
Bisneto(a)						
Companheiro (a)						
Cuidador (a)						
Cunhado (a)						
Desconhecido(a)						
Diretor(a) de escola						
Diretor(a) de Unidade Prisional						
Empregado (a)						
Empregador						
Enteado(a)						
Esposa						
Ex-companheiro						
Ex-Companheiro (a)						
Ex-Esposa						
Ex-Marido						
Familiares						
Filho (a)						
Genro/Nora						
Irmão (ã)						
Líder Relihioso						
Madrasta						
Mãe						
Marido						
Namorado(a)		1				
Não informado	4	36	30	3	77	140
Neto(a)						
Padrasto						
Padrinho/Madrinha						
Pai						
Primo (a)						
Professor(a)						
Própria vítima		3	6	1	6	14
Sobrinho(a)						
Sogro(a)						
Subordinado						
Subordinado (a)						
Tio (a)						
Vizinho (a)						
Total	4	40	36	4	83	154

Disque 100 - Ano 2019 - Violência Policial - Relação Demandante e Vítima, por UF

DF	ES	GO	MA	MG	MS	MT	PA	PB	PE	PI	PR	RJ	RN	RO	RR	RS
													1			
1																
34	63	99	23	246	23	39	79	31	64	19	46	90	41	11	0	65
3	2	5	3	24	1		1	2	2	1	4	10			1	8
									1							
												4				
38	65	104	26	270	24	39	80	33	67	20	50	104	42	11	1	73

SC	SE	SP	TO	NA	TOTAL	%
					0	0.00%
					0	0.00%
					0	0.00%
					0	0.00%
					0	0.00%
					0	0.00%
					0	0.00%
					1	0.06%
					0	0.00%
					0	0.00%
					0	0.00%
					0	0.00%
					0	0.00%
					0	0.00%
					0	0.00%
					0	0.00%
					0	0.00%
					0	0.00%
					0	0.00%
		1			1	0.06%
					0	0.00%
					0	0.00%
					0	0.00%
					0	0.00%
					0	0.00%
					0	0.00%
					0	0.00%
					1	0.06%
					1	0.06%
22	7	329	30		1651	92.54%
					0	0.00%
					0	0.00%
					0	0.00%
					0	0.00%
					0	0.00%
					0	0.00%
1		26			124	6.95%
					1	0.06%
					0	0.00%
					0	0.00%
					0	0.00%
					0	0.00%
					4	0.22%
23	7	356	30	0	1784	100.00%

Disque 100 - Ano 2011 - Violência Policial - Local da Violação										
Local	JAN	FEV	MAR	ABR	MAI	JUN	JUL	AGO	SET	
Albergue			1	1						
Casa	3	1	1		2		1	2		
Casa da Vítima					3	1		4		
Casa do Suspeito										
Delegacia de Polícia					2	4		3	5	
Delegacia de Polícia como Unidade Prisional					1			2	4	
Escola										
Hospital						1				
Igreja										
Instituição de Longa Permanência para Idosos - ILPI										
Local de trabalho	1				1	1	1			
Manicômio/Hospital Psiquiátrico/Casa de Saúde										
Medida de Segurança - Manicômio Judicial										
Não Informado										
Ônibus										
Órgão da Administração Estadual										
Órgão da Administração Federal										
Órgão da Administração Municipal										
Outros	23	9	6	5	2	1	2	2	3	
Rua	7	10	8	3	8	2	5	8	14	
Transporte Coletivo Metroviário										
Transporte Coletivo Rodoviário										
Unidade de Medida Socioeducativa										
Unidade Prisional - Cadeia Pública				4	10	3	1	1	5	
Unidade Prisional - Presídio	4	16	9	2	11	3	1	6	11	
Total	38	36	25	15	40	16	11	28	42	

OUT	NOV	DEZ	TOTAL	%
		1	3	0.65%
		2	12	2.61%
3	2	4	17	3.70%
	1	2	3	0.65%
14	9	16	53	11.52%
9	1	4	21	4.57%
	1		1	0.22%
1			2	0.43%
			0	0.00%
			0	0.00%
1			5	1.09%
			0	0.00%
			0	0.00%
			0	0.00%
			0	0.00%
			0	0.00%
			0	0.00%
3	3	8	67	14.57%
8	5	16	94	20.43%
			0	0.00%
			0	0.00%
			0	0.00%
6		11	41	8.91%
18	16	44	141	30.65%
63	38	108	460	100.00%

Disque 100 - Ano 2012 - Vi		
Local	JAN	FEV
Albergue		
Casa	1	1
Casa da Vítima	5	2
Casa do Suspeito		
Delegacia de Polícia	13	7
Delegacia de Polícia como Unidade Prisional	6	4
Escola		1
Hospital		
Igreja		
Instituição de Longa Permanência para Idosos - ILPI		
Local de trabalho		
Manicômio/Hospital Psiquiátrico/Casa de Saúde		
Medida de Segurança - Manicômio Judicial		
Não Informado		
Ônibus		
Órgão da Administração Estadual		
Órgão da Administração Federal		
Órgão da Administração Municipal		
Outros	7	3
Rua	22	12
Transporte Coletivo Metroviário		
Transporte Coletivo Rodoviário		
Unidade de Medida Socioeducativa		
Unidade Prisional - Cadeia Pública	11	4
Unidade Prisional - Presídio	57	16
Total	122	50

Polícia Policial -Local da Violação											
MAR	ABR	MAI	JUN	JUL	AGO	SET	OUT	NOV	DEZ	TOTAL	%
								1		1	0.12%
			1			1		1	1	6	0.70%
1	3	6	3	6	7	16	9	8	8	74	8.64%
	2	1								3	0.35%
1	10	10	10	9	6	6	5	8	9	94	10.98%
2	3	7	2	2	5	4	1	6	11	53	6.19%
	1		2		1			1		6	0.70%
	1	1						1		3	0.35%
										0	0.00%
										0	0.00%
	1								2	3	0.35%
					1			1		2	0.23%
										0	0.00%
										0	0.00%
							1			1	0.12%
										0	0.00%
										0	0.00%
										0	0.00%
3	7	3	2	8	8	5	4	7	11	68	7.94%
10	13	9	21	19	16	15	18	18	32	205	23.95%
										0	0.00%
										0	0.00%
	2		1	2	1	2	2			10	1.17%
4	7	16	10	10	11	8	10	10	11	112	13.08%
13	17	23	26	4	13	12	7	14	13	215	25.12%
34	67	76	78	60	69	69	57	76	98	856	100.00%

Disque 100 - Ano 2013 - Violência Policial - Local da Violação										
Local	JAN	FEV	MAR	ABR	MAI	JUN	JUL	AGO	SET	
Albergue	3									
Casa	2	4	2	2	3	2	5		1	
Casa da Vítima	13	9	16	7	13	11	11	12	16	
Casa do Suspeito		1	3		1			1	1	
Delegacia de Polícia	12	9	7	7	10	4	17	12	9	
Delegacia de Polícia como Unidade Prisional	7	5	8	12	9	5	8	9	7	
Escola	2		1	1	2	2				
Hospital		1		1	1		2	1		
Igreja										5
Instituição de Longa Permanência para Idosos - ILPI										
Local de trabalho	2	2			1		1	2	2	
Manicômio/Hospital Psiquiátrico/Casa de Saúde										
Medida de Segurança - Manicômio Judicial										
Não Informado										
Ônibus										1
Órgão da Administração Estadual										
Órgão da Administração Federal										
Órgão da Administração Municipal										
Outros	8	7	6	8	11	3	14	10	7	
Rua	20	32	25	26	21	22	35	25	19	
Transporte Coletivo Metroviário										
Transporte Coletivo Rodoviário										
Unidade de Medida Socioeducativa	2				2	1	2	1	1	
Unidade Prisional - Cadeia Pública	9	5	11	16	16	13	19	14	7	
Unidade Prisional - Presídio	5	16	12	7	14	9	23	18	13	
Total	85	91	91	87	104	72	137	105	89	

OUT	NOV	DEZ	TOTAL	%
			3	0.24%
1	1	4	27	2.19%
22	18	18	166	13.44%
			7	0.57%
14	11	10	122	9.88%
3	1	7	81	6.56%
			8	0.65%
			6	0.49%
		1	6	0.49%
			0	0.00%
1	2		13	1.05%
			0	0.00%
			0	0.00%
			0	0.00%
			1	0.08%
			0	0.00%
			0	0.00%
			0	0.00%
17	10	12	113	9.15%
42	32	26	325	26.32%
			0	0.00%
			0	0.00%
	4	2	15	1.21%
18	8	7	143	11.58%
28	21	33	199	16.11%
146	108	120	1235	100.00%

Disque 100 - Ano 2014 - Violência			
Local	JAN	FEV	MAR
Albergue			
Casa	5	1	1
Casa da Vítima	20	13	12
Casa do Suspeito		1	
Delegacia de Polícia	9	7	15
Delegacia de Polícia como Unidade Prisional	4	10	4
Escola			
Hospital			1
Igreja			
Instituição de Longa Permanência para Idosos - ILPI			
Local de trabalho			
Manicômio/Hospital Psiquiátrico/Casa de Saúde			
Medida de Segurança - Manicômio Judicial			
Não Informado			
Ônibus		1	
Órgão da Administração Estadual			
Órgão da Administração Federal			
Órgão da Administração Municipal			
Outros	6	5	9
Rua	37	22	32
Transporte Coletivo Metroviário			
Transporte Coletivo Rodoviário			
Unidade de Medida Socioeducativa	1	3	2
Unidade Prisional - Cadeia Pública	10	13	15
Unidade Prisional - Presídio	34	42	33
Total	126	118	124

Policial - Local da Violação										
ABR	MAI	JUN	JUL	AGO	SET	OUT	NOV	DEZ	TOTAL	%
									0	0.00%
	1	1	2	2	1	2	2	2	20	1.42%
11	15	14	15	17	11	9	7	13	157	11.13%
								1	2	0.14%
11	12	10	11	13	11	4	7	6	116	8.22%
7	10	13	8	7	6	5	2	6	82	5.81%
1			1						2	0.14%
1			1	1		1			5	0.35%
			2						2	0.14%
									0	0.00%
					1			1	2	0.14%
									0	0.00%
									0	0.00%
									0	0.00%
									0	0.00%
									1	0.07%
									0	0.00%
									0	0.00%
									0	0.00%
5	7	12	7	12	7	6	7	6	89	6.31%
33	43	20	30	45	30	27	29	31	379	26.86%
									0	0.00%
									0	0.00%
4	2	2	1	3	1	4	3	4	30	2.13%
8	13	28	13	16	26	14	11	7	174	12.33%
35	22	22	28	32	31	35	20	16	350	24.81%
116	125	122	119	148	125	107	88	93	1411	100.00%

Disque 100 - Ano 2015 - Violência Policial - Local da Violação										
Local	JAN	FEV	MAR	ABR	MAI	JUN	JUL	AGO	SET	
Albergue										
Casa			1	1			2		1	
Casa da Vítima	13	8	8	7	10	10	6	14	9	
Casa do Suspeito										
Delegacia de Polícia	13	10	4	4	6	6	3	11	6	
Delegacia de Polícia como Unidade Prisional	7	7	5	8	5	4	5	5	2	
Escola			1	1						
Hospital	1		1						1	
Igreja										
Instituição de Longa Permanência para Idosos - ILPI										
Local de trabalho			1							
Manicômio/Hospital Psiquiátrico/Casa de Saúde										
Medida de Segurança - Manicômio Judicial					1					
Não Informado										
Ônibus	1									
Órgão da Administração Estadual										
Órgão da Administração Federal										
Órgão da Administração Municipal										
Outros	4	8	7	6	5	6	3	4	11	
Rua	29	32	32	36	31	16	16	22	18	
Transporte Coletivo Metroviário										
Transporte Coletivo Rodoviário										
Unidade de Medida Socioeducativa	3	4	2		3	1	1	2	1	
Unidade Prisional - Cadeia Pública	11	7	19	8	4	7	11	11	5	
Unidade Prisional - Presídio	27	20	18	21	13	15	17	20	21	
Total	109	96	99	92	78	65	64	89	75	

OUT	NOV	DEZ	TOTAL	%
			0	0.00%
	1	1	7	0.69%
5	14	12	116	11.41%
	1	1	2	0.20%
5	13	9	90	8.85%
2	10	3	63	6.19%
1	2		5	0.49%
		1	4	0.39%
			0	0.00%
			0	0.00%
		1	2	0.20%
			0	0.00%
			1	0.10%
			0	0.00%
			1	0.10%
			0	0.00%
			0	0.00%
			0	0.00%
2	5	6	67	6.59%
9	15	21	277	27.24%
			0	0.00%
			0	0.00%
1	3	4	25	2.46%
14	7	14	118	11.60%
19	21	27	239	23.50%
58	92	100	1017	100.00%

Disque 100 - Ano 2016 - Violência			
Local	JAN	FEV	MAR
Albergue	1		
Casa			1
Casa da Vítima	11	7	12
Casa do Suspeito			
Delegacia de Polícia	4	8	8
Delegacia de Polícia como Unidade Prisional	9	8	6
Escola			
Hospital	1		
Igreja			
Instituição de Longa Permanência para Idosos - ILPI			
Local de trabalho			
Manicômio/Hospital Psiquiátrico/Casa de Saúde		1	
Medida de Segurança - Manicômio Judicial			
Não Informado			
Ônibus			
Órgão da Administração Estadual			
Órgão da Administração Federal			
Órgão da Administração Municipal			
Outros	6	7	4
Rua	17	14	20
Transporte Coletivo Metroviário			
Transporte Coletivo Rodoviário			
Unidade de Medida Socioeducativa	2	4	1
Unidade Prisional - Cadeia Pública	13	22	18
Unidade Prisional - Presídio	24	85	42
Total	88	156	112

Policial - Local da Violação										
ABR	MAI	JUN	JUL	AGO	SET	OUT	NOV	DEZ	TOTAL	%
									1	0.10%
			2	1			2		6	0.58%
14	13	12	2	7	7	13	13	14	125	12.12%
									0	0.00%
5	3	8	6	2	7	11	9	12	83	8.05%
7	5	2	5	2	2	1	1		48	4.66%
1	2				1		1		5	0.48%
	1	1	1	1	1		1	1	8	0.78%
									0	0.00%
									0	0.00%
1	1					3			5	0.48%
						1			2	0.19%
									0	0.00%
									0	0.00%
									0	0.00%
									0	0.00%
						1			1	0.10%
									0	0.00%
7	7	5	13	10	4	4	7	7	81	7.86%
21	19	19	14	11	25	14	30	19	223	21.63%
									0	0.00%
									0	0.00%
1	1	2	3	1	1	2	2	2	22	2.13%
7	9	6	1	2	3	3	4	4	92	8.92%
48	43	26	9	11	10	14	10	7	329	31.91%
112	104	81	56	48	61	67	80	66	1031	100.00%

Disque 100 - Ano 2017 - Violência Policial - Local da Violação										
Local	JAN	FEV	MAR	ABR	MAI	JUN	JUL	AGO	SET	
Albergue										
Casa	1	1	1	2	2	2	1	1	1	
Casa da Vítima	7	14	16	24	28	26	22	20	23	
Casa do Suspeito					1		1			
Delegacia de Polícia	10	7	18	14	15	16	14	22	12	
Delegacia de Polícia como Unidade Prisional	11	3	4	6	7	2	4	4	4	
Escola		1			1	1	1	1		
Hospital			2	1	2		1	1	3	
Igreja										
Instituição de Longa Permanência para Idosos - ILPI										
Local de trabalho	1			1					1	
Manicômio/Hospital Psiquiátrico/Casa de Saúde		1								
Medida de Segurança - Manicômio Judicial										
Não Informado										
Ônibus	1			1		1				
Órgão da Administração Estadual										
Órgão da Administração Federal										
Órgão da Administração Municipal					1		1			
Outros	10	9	13	10	17	8	10	9	14	
Rua	17	23	33	37	44	40	43	30	48	
Transporte Coletivo Metroviário										
Transporte Coletivo Rodoviário										
Unidade de Medida Socioeducativa		3	3			1	1	6	1	
Unidade Prisional - Cadeia Pública	8	1	8	15	3	7	4	3	2	
Unidade Prisional - Presídio	17	14	15	46	20	7	18	19	8	
Total	83	77	113	157	141	111	121	116	117	

OUT	NOV	DEZ	TOTAL	%
			0	0.00%
3	5		20	1.47%
14	28	29	251	18.43%
			2	0.15%
7	13	9	157	11.53%
3	2	2	52	3.82%
1	1		7	0.51%
		2	12	0.88%
1			1	0.07%
1			1	0.07%
	1		4	0.29%
	1		2	0.15%
			0	0.00%
			0	0.00%
		1	4	0.29%
2			2	0.15%
			0	0.00%
			2	0.15%
8	14	9	131	9.62%
30	33	31	409	30.03%
			0	0.00%
			0	0.00%
	2	2	19	1.40%
1	4	6	62	4.55%
13	26	21	224	16.45%
84	130	112	1362	100.00%

Disque 100 - Ano 20	
Local	JAN
Albergue	
Casa	
Casa da Vítima	20
Casa do Suspeito	
Delegacia de Polícia	7
Delegacia de Polícia como Unidade Prisional	4
Escola	
Hospital	1
Igreja	
Instituição de Longa Permanência para Idosos - ILPI	
Local de trabalho	
Manicômio/Hospital Psiquiátrico/Casa de Saúde	
Medida de Segurança - Manicômio Judicial	
Não Informado	
Ônibus	
Órgão da Administração Estadual	
Órgão da Administração Federal	
Órgão da Administração Municipal	
Outros	8
Rua	32
Transporte Coletivo Metroviário	
Transporte Coletivo Rodoviário	
Unidade de Medida Socioeducativa	2
Unidade Prisional - Cadeia Pública	5
Unidade Prisional - Presídio	34
Total	113

18 - Violência Policial - Local da Violação												
FEV	MAR	ABR	MAI	JUN	JUL	AGO	SET	OUT	NOV	DEZ	TOTAL	%
								1			1	0.06%
2	2	2	4	2	2	4	10	2	1	1	32	1.90%
23	25	17	29	24	26	34	36	29	20	26	309	18.36%
				1					1		2	0.12%
16	11	13	10	10	12	16	8	19	8	5	135	8.02%
3	8	1	1	4	1		4	2	1	2	31	1.84%
	2		1			1	2	2			8	0.48%
5	1		1					2	1		11	0.65%
											0	0.00%
											0	0.00%
	2	5		2	2				2	1	14	0.83%
											0	0.00%
											0	0.00%
											0	0.00%
											0	0.00%
1		1		2		1	1	1	1		8	0.48%
	1		1					1	2		5	0.30%
			1			1	1	1	3		7	0.42%
13	10	21	4	8	18	14	15	11	5	8	135	8.02%
25	48	39	37	43	52	63	48	45	39	34	505	30.01%
											0	0.00%
									1		1	0.06%
1			2		4	3	4	5	2	2	25	1.49%
2	7	6	8	5	4	11	7	6		5	66	3.92%
17	21	34	40	22	21	34	41	73	32	19	388	23.05%
108	138	139	139	123	142	182	177	200	119	103	1683	100.00%

Disque 100 - Ano 2019 - Violência Policial - Local da Viol							
Local	JAN	FEV	MAR	ABR	MAI	JUN	JUL
Albergue							
Casa	2	3	3	2	1	2	1
Casa da Vítima	20	19	13	19	19	16	31
Casa do Suspeito	1	1	1				
Delegacia de Polícia	7	7	6	4	4	5	8
Delegacia de Polícia como Unidade Prisional	6	2	4	6			2
Escola		1	1		1	2	
Hospital	1	1	3		2	2	
Igreja							
Instituição de Longa Permanência para Idosos - ILPI							
Local de trabalho	1	2			1		
Manicômio/Hospital Psiquiátrico/Casa de Saúde							
Medida de Segurança - Manicômio Judicial							
Não Informado							
Ônibus							
Órgão da Administração Estadual	1	1		1			1
Órgão da Administração Federal		1					
Órgão da Administração Municipal					1	1	
Outros	7	5	10	9	14	11	8
Rua	26	43	34	34	29	29	39
Transporte Coletivo Metroviário				1			
Transporte Coletivo Rodoviário							
Unidade de Medida Socioeducativa	2	5	1	1	2	2	2
Unidade Prisional - Cadeia Pública	7	4	4	6	3	6	6
Unidade Prisional - Presídio	34	44	49	57	31	43	39
Total	115	139	129	140	108	119	137

ação						
AGO	SET	OUT	NOV	DEZ	TOTAL	%
					0	0.00%
3	1	1		2	21	1.39%
25	14	26	15	7	224	14.81%
					3	0.20%
5	7	13	8	4	78	5.16%
2	4	1	1		28	1.85%
	2	3	2		12	0.79%
3	1	1		1	15	0.99%
					0	0.00%
					0	0.00%
			2		6	0.40%
	1				1	0.07%
					0	0.00%
					0	0.00%
					0	0.00%
1	1	1	1		8	0.53%
	1				2	0.13%
1					3	0.20%
9	6	6	6	7	98	6.48%
34	28	26	22	11	355	23.46%
					1	0.07%
					0	0.00%
3		3	2		23	1.52%
	6	7	8	1	58	3.83%
70	40	47	63	60	577	38.14%
156	112	135	130	93	1513	100.00%

Disque 100 - Ano 2011 - Violência Policial - L													
Local	AC	AL	AM	AP	BA	CE	DF	ES	GO	MA	MG	MS	
Albergue					1								
Casa	1				2	1			1		2		
Casa da Vítima					2	3				1	2		
Casa do Suspeito											1		
Delegacia de Polícia		1	3		9	3	3		2	2	5	1	
Delegacia de Polícia como Unidade Prisional	1	1	2		6	1			1	1	2		
Escola											1		
Hospital							1						
Igreja													
Instituição de Longa Permanência para Idosos - ILPI													
Local de trabalho					1								
Manicômio/Hospital Psiquiátrico/Casa de Saúde													
Medida de Segurança - Manicômio Judicial													
Não Informado													
Ônibus													
Órgão da Administração Estadual													
Órgão da Administração Federal													
Órgão da Administração Municipal													
Outros		3			3	3	1	3	1	1	5	2	
Rua		1	1	1	6	8	12	3	5	2	10	2	
Transporte Coletivo Metroviário													
Transporte Coletivo Rodoviário													
Unidade de Medida Socioeducativa													
Unidade Prisional - Cadeia Pública		1			5		1		1		19		
Unidade Prisional - Presídio		1			2		2	5	6	2	17	3	
Total	2	8	6	1	37	19	20	11	17	9	64	8	

Local da Violação																		
MT	PA	PB	PE	PI	PR	RJ	RN	RO	RR	RS	SC	SE	SP	TO	NA	TOTAL	%	
					1								1			3	0.65%	
			1		2								2			12	2.61%	
	1		1		2					1			3	1		17	3.70%	
	1			1												3	0.65%	
	3	4	2		3	4	1	1					6			53	11.52%	
		1			2	1					2					21	4.57%	
																1	0.22%	
													1			2	0.43%	
																0	0.00%	
																0	0.00%	
		1				1				1			1			5	1.09%	
																0	0.00%	
																0	0.00%	
																0	0.00%	
																0	0.00%	
																0	0.00%	
																0	0.00%	
3	2	1	4	1	2	9	1			2	11		8	1		67	14.57%	
1	1	2	4	3	5	3	1			4	1	1	14	3		94	20.43%	
																0	0.00%	
																0	0.00%	
																0	0.00%	
		1	2	1	1		3				1		5			41	8.91%	
8	4	4	17	4	7	6	5	1		4	20		21	2		141	30.65%	
12	12	14	31	10	25	24	11	2	0	12	35	1	62	7	0	460	100.00%	

Disque 100 - Ano 2012 - Violência Policial - Local														
Local	AC	AL	AM	AP	BA	CE	DF	ES	GO	MA	MG	MS	MT	
Albergue							1							
Casa						1			1		1			
Casa da Vítima	1	3	1	1	11					3	8	1	2	
Casa do Suspeito					1									
Delegacia de Polícia		1	8		13	2	3	2	3		12	5	2	
Delegacia de Polícia como Unidade Prisional			3		6	2		1	2	1	11	2	2	
Escola					1						1	1		
Hospital			1											
Igreja														
Instituição de Longa Permanência para Idosos - ILPI														
Local de trabalho					1						1			
Manicômio/Hospital Psiquiátrico/Casa de Saúde									1					
Medida de Segurança - Manicômio Judicial														
Não Informado														
Ônibus					1									
Órgão da Administração Estadual														
Órgão da Administração Federal														
Órgão da Administração Municipal														
Outros			3		8	1	3		4	3	4	2	6	
Rua	2	1	2	1	26	8	6	1	12	3	36	3	6	
Transporte Coletivo Metroviário														
Transporte Coletivo Rodoviário														
Unidade de Medida Socioeducativa					1		1				1			
Unidade Prisional - Cadeia Pública		1	1		5	2	4	2	5	1	19	3	13	
Unidade Prisional - Presídio		3	1	1	2	1	20	4	7	3	31	7	14	
Total	3	9	20	3	76	17	38	10	35	14	125	24	45	

da Violação																
PA	PB	PE	PI	PR	RJ	RN	RO	RR	RS	SC	SE	SP	TO	NA	TOTAL	%
															1	0.12%
	1								1			1			6	0.70%
4	1	2	4	3	4	1	1		11	3		9			74	8.64%
				1		1									3	0.35%
7		1		11	8	2	2		2		1	7	2		94	10.98%
1	1	1	1	7	2	2			3	2		3			53	6.19%
1				2											6	0.70%
					1							1			3	0.35%
															0	0.00%
															0	0.00%
					1										3	0.35%
									1						2	0.23%
															0	0.00%
															0	0.00%
															1	0.12%
															0	0.00%
															0	0.00%
															0	0.00%
4		2	1	4	6	1	2		2	1		9	2		68	7.94%
8		9	3	10	11	4			7	5		39	2		205	23.95%
															0	0.00%
															0	0.00%
1		1			1							3	1		10	1.17%
2	8	6	2	4	4	9	2			2		15	2		112	13.08%
5	7	18	2	2	22	1	2		10	9	3	39	1		215	25.12%
33	18	40	13	44	60	21	9	0	37	22	4	126	10	0	856	100.00%

Disque 100 - Ano 2013 - Violência Policial - Local													
Local	AC	AL	AM	AP	BA	CE	DF	ES	GO	MA	MG	MS	
Albergue													
Casa		1			4	2					6	1	
Casa da Vítima	1	4	14		15	4	4	1	9	9	25	2	
Casa do Suspeito			1		1						1		
Delegacia de Polícia	2	2	8		16	6	2		4	5	11	2	
Delegacia de Polícia como Unidade Prisional			9		10	3	1		4	3	9	1	
Escola					1						2	1	
Hospital							1						
Igreja												1	
Instituição de Longa Permanência para Idosos - ILPI													
Local de trabalho			1				1						
Manicômio/Hospital Psiquiátrico/Casa de Saúde													
Medida de Segurança - Manicômio Judicial													
Não Informado													
Ônibus													
Órgão da Administração Estadual													
Órgão da Administração Federal													
Órgão da Administração Municipal													
Outros			5	1	13	1	2	3	2	2	12	2	
Rua	1	4	17	1	34	19	3	5	14	9	53	9	
Transporte Coletivo Metroviário													
Transporte Coletivo Rodoviário													
Unidade de Medida Socioeducativa					1	1	1				3		
Unidade Prisional - Cadeia Pública					6	7	9	9	4	3	20	1	
Unidade Prisional - Presídio			5	1	5	8	8	13	8	3	31	6	
Total	4	11	60	3	106	51	32	31	45	34	173	26	

da Violação, por UF																		TOTAL	%
MT	PA	PB	PE	PI	PR	RJ	RN	RO	RR	RS	SC	SE	SP	TO	NA				
											3							3	0.24%
2	1	1			2			1			1		5					27	2.19%
9	7	6	7	3	7	5	2			4	5		20	3				166	13.44%
	1		1										1	1				7	0.57%
4	6	4	3	1	14	10	4			2		1	13	2				122	9.88%
1	5			1	19	1	3	1		3		3	4					81	6.56%
2										1			1					8	0.65%
			1	1		1		1			1							6	0.49%
					5													6	0.49%
																		0	0.00%
	3	2			2				1		1		2					13	1.05%
																		0	0.00%
																		0	0.00%
																		0	0.00%
										1								1	0.08%
																		0	0.00%
																		0	0.00%
																		0	0.00%
7	6		5	2	12	12	3	3		4	3		11	1	1			113	9.15%
10	17	12	6	3	13	25	4	1		13	9	1	38	4				325	26.32%
																		0	0.00%
																		0	0.00%
		1	2			1						2	2	1				15	1.21%
14	5	8	4	2	12	12	8	1		3	4		10	1				143	11.58%
5	5	14	6	1	7	13	7	1		3	6		36	7				199	16.11%
54	56	48	35	14	93	80	31	9	1	34	33	7	143	20	1			1235	100.00%

Disque 100 - Ano 2014 - Violência Policial - Local													
Local	AC	AL	AM	AP	BA	CE	DF	ES	GO	MA	MG	MS	
Albergue													
Casa					3	1	1			1	3		
Casa da Vítima	1	8	2	1	7	5		1	10	6	21	7	
Casa do Suspeito	1								1				
Delegacia de Polícia	1		12		8	7	3		7	9	18	2	
Delegacia de Polícia como Unidade Prisional		3	2		9	5	1	2	6	5	7	2	
Escola													
Hospital					1						2		
Igreja													
Instituição de Longa Permanência para Idosos - ILPI													
Local de trabalho											1		
Manicômio/Hospital Psiquiátrico/Casa de Saúde													
Medida de Segurança - Manicômio Judicial													
Não Informado													
Ônibus					1								
Órgão da Administração Estadual													
Órgão da Administração Federal													
Órgão da Administração Municipal													
Outros		2	3		12	4	4	1	6	8	6		
Rua	4	2	12	2	35	16	17	3	19	14	42	8	
Transporte Coletivo Metroviário													
Transporte Coletivo Rodoviário													
Unidade de Medida Socioeducativa				1		2	1	5			1	1	
Unidade Prisional - Cadeia Pública		3	3		1	9	8	12	12	6	14	1	
Unidade Prisional - Presídio	2	3	1		9	8	17	31	12	10	32	7	
Total	9	21	35	4	86	57	52	55	73	59	147	28	

da Violação, por UF																	
MT	PA	PB	PE	PI	PR	RJ	RN	RO	RR	RS	SC	SE	SP	TO	NA	TOTAL	%
																0	0.00%
	3		3	1	1								3			20	1.42%
3	15	3	10	2	14	8	1	3		6	3		20			157	11.13%
																2	0.14%
2	8	1	5	1	7	6	3				3	2	10		1	116	8.22%
2	6		1	2	18	2	2	1				2	4			82	5.81%
											2					2	0.14%
													2			5	0.35%
													2			2	0.14%
																0	0.00%
	1															2	0.14%
																0	0.00%
																0	0.00%
																0	0.00%
																1	0.07%
																0	0.00%
																0	0.00%
																0	0.00%
3	2	1	3	1	5	7	3	1		1	5	1	8	1	1	89	6.31%
10	24	7	15	3	16	29	10	2	2	15	8	3	56	1	4	379	26.86%
																0	0.00%
																0	0.00%
		2	2	1		4					1		9			30	2.13%
6	8	4	2		4	15	9			2	4	1	47	1	2	174	12.33%
11	19	11	13	4	16	22	14	3	1	7	9	2	84	2		350	24.81%
37	86	29	54	15	81	93	42	10	3	31	35	11	245	5	8	1411	100.00%

Disque 100 - Ano 2015 - Violência Policial - Local													
Local	AC	AL	AM	AP	BA	CE	DF	ES	GO	MA	MG	MS	
Albergue													
Casa										1	1		
Casa da Vítima	1	2	6		10	6	3	3	3	6	12	2	
Casa do Suspeito												1	
Delegacia de Polícia		1	6		6	10	4	1	6	4	3	7	
Delegacia de Polícia como Unidade Prisional	1	1	4		4	13	1	1	5	1	1	4	
Escola									1				
Hospital									1				
Igreja													
Instituição de Longa Permanência para Idosos - ILPI													
Local de trabalho											1		
Manicômio/Hospital Psiquiátrico/Casa de Saúde													
Medida de Segurança - Manicômio Judicial													
Não Informado													
Ônibus													
Órgão da Administração Estadual													
Órgão da Administração Federal													
Órgão da Administração Municipal													
Outros	0	2	0	0	5	2	2	0	5	2	7	2	
Rua	2	7	7		37	12	6	4	20	11	30	4	
Transporte Coletivo Metroviário													
Transporte Coletivo Rodoviário													
Unidade de Medida Socioeducativa						3		1	1		2		
Unidade Prisional - Cadeia Pública	1		1		2	7	9	6	11	2	12	2	
Unidade Prisional - Presídio			7	1	1	4	18	11	14	6	25	3	
Total	5	13	31	1	65	57	43	27	67	33	94	25	

da Violação, por UF																	
MT	PA	PB	PE	PI	PR	RJ	RN	RO	RR	RS	SC	SE	SP	TO	NA	TOTAL	%
																0	0.00%
1	1					1				1	1					7	0.69%
2	9	3	5	2	6	2	7	1		4	3	2	15	1		116	11.41%
		1														2	0.20%
2	10	1	2		12	3				2	3		6	1		90	8.85%
	7	1	2	1	7	2	1					2	2	1	1	63	6.19%
						1	1						2			5	0.49%
					1					1			1			4	0.39%
																0	0.00%
																0	0.00%
										1						2	0.20%
																0	0.00%
	1															1	0.10%
																0	0.00%
						1										1	0.10%
																0	0.00%
																0	0.00%
																0	0.00%
0	5	3	0	0	5	6	2	0	0	8	2	2	7	0	0	67	6.59%
1	14	3	6	5	31	20	4		1	11	4	4	29	3	1	277	27.24%
																0	0.00%
																0	0.00%
1						1							16			25	2.46%
6	13	3	2	2	7	7	3	1		2			16	3		118	11.60%
4	17	5	11	1	19	17	10	4		9	6		45	1		239	23.50%
17	77	20	28	11	88	61	28	6	1	39	19	10	139	10	2	1017	100.00%

Disque 100 - Ano 2016 - Violência Policial - Local													
Local	AC	AL	AM	AP	BA	CE	DF	ES	GO	MA	MG	MS	
Albergue											1		
Casa			1										
Casa da Vítima		5	6		11	3	6	2	9	9	15	9	
Casa do Suspeito													
Delegacia de Polícia	3	1	7		11	7	2	2	4	7	6	1	
Delegacia de Polícia como Unidade Prisional			7		3	5	1	3	1	2	3		
Escola													
Hospital			1		1	1							
Igreja													
Instituição de Longa Permanência para Idosos - ILPI													
Local de trabalho										1			
Manicômio/Hospital Psiquiátrico/Casa de Saúde										1			
Medida de Segurança - Manicômio Judicial													
Não Informado													
Ônibus													
Órgão da Administração Estadual													
Órgão da Administração Federal													
Órgão da Administração Municipal													
Outros			9		8	3	2	5	4	2	8	1	
Rua	2	2	7		27	12	5	7	17	8	29	6	
Transporte Coletivo Metroviário													
Transporte Coletivo Rodoviário													
Unidade de Medida Socioeducativa						3		2	2		1	1	
Unidade Prisional - Cadeia Pública	2		1			3	3	8	16	1	12	1	
Unidade Prisional - Presídio	1	4			5	16	22	32	10	4	37	6	
Total	8	12	39	0	66	53	41	61	63	35	112	25	

da Violação, por UF																	
MT	PA	PB	PE	PI	PR	RJ	RN	RO	RR	RS	SC	SE	SP	TO	NA	TOTAL	%
																1	0.10%
1	1			1	1						1					6	0.58%
	6	3	3	3	2	4	6				5		18			125	12.12%
																0	0.00%
1	6	2	1		6	3	2	1		3			7			83	8.05%
3	2	1	1	1	8	1	1				1		4			48	4.66%
					1								4			5	0.48%
1													4			8	0.78%
																0	0.00%
																0	0.00%
1		1				1							1			5	0.48%
					1											2	0.19%
																0	0.00%
																0	0.00%
																0	0.00%
																0	0.00%
															1	1	0.10%
																0	0.00%
3	5	1	3	1	5	9		3		2	2		4		1	81	7.86%
9	5	4	2	2	6	16	4			7	6	3	34	3		223	21.63%
																0	0.00%
																0	0.00%
	1	1					1						10			22	2.13%
5		2			7	6	5						18	2		92	8.92%
3	9	6	19	3	3	24	4	5	2	7	13	1	92	1		329	31.91%
27	35	21	29	11	40	64	23	9	2	19	28	4	196	6	2	1031	100.00%

Disque 100 - Ano 2017 - Violência Policial - Local													
Local	AC	AL	AM	AP	BA	CE	DF	ES	GO	MA	MG	MS	
Albergue													
Casa			1		1	1			1	1	4		
Casa da Vítima	3	1	10		30	18	6	7	11	8	32	3	
Casa do Suspeito												1	
Delegacia de Polícia	3	4	11		16	7	3	3	10	8	15	8	
Delegacia de Polícia como Unidade Prisional		4	3		1	2		3	2	3	5		
Escola							1				2		
Hospital			2			1					2		
Igreja													
Instituição de Longa Permanência para Idosos - ILPI													
Local de trabalho			1				1		1				
Manicômio/Hospital Psiquiátrico/Casa de Saúde											1		
Medida de Segurança - Manicômio Judicial													
Não Informado													
Ônibus							1		1		1		
Órgão da Administração Estadual													
Órgão da Administração Federal													
Órgão da Administração Municipal									2				
Outros	1		10		12	9	2	5	6	1	15	2	
Rua	1	4	9		47	28	11	16	9	12	59	8	
Transporte Coletivo Metroviário													
Transporte Coletivo Rodoviário													
Unidade de Medida Socioeducativa						6	2		1				
Unidade Prisional - Cadeia Pública		1	5		3	7		2	5	1	7		
Unidade Prisional - Presídio		3	6			16	8	10	10	3	32	4	
Total	8	17	58	0	110	95	35	46	59	37	175	26	

da Violação, por UF																	
MT	PA	PB	PE	PI	PR	RJ	RN	RO	RR	RS	SC	SE	SP	TO	NA	TOTAL	%
																0	0.00%
	1					2				3	1		3	1		20	1.47%
5	15	4	3	11	12	14	6			14	4	2	31	1		251	18.43%
			1													2	0.15%
1	5	4	4	2	10	8	4	1		5	1	4	18	2		157	11.53%
2	4		3		3	3	2			2	2		8			52	3.82%
1							1						2			7	0.51%
1	1					2							3			12	0.88%
						1										1	0.07%
						1										1	0.07%
													1			4	0.29%
							1									2	0.15%
																0	0.00%
																0	0.00%
						1										4	0.29%
	1			1												2	0.15%
																0	0.00%
																2	0.15%
2	8		4	4	5	14	3	4		4	2		17	1		131	9.62%
13	8	9	10	15	16	28	8	5	1	16	13	3	58	2		409	30.03%
																0	0.00%
																0	0.00%
		2		1						1			6			19	1.40%
5	2	1	1	2	2	7	4					1	5	1		62	4.55%
3	10	4	8		7	7	26	4	1	5	7		49	1		224	16.45%
33	55	24	34	36	55	88	55	14	2	50	30	10	201	9	0	1362	100.00%

Disque 100 - Ano 2018 - Violência Policial - Lo													
Local	AC	AL	AM	AP	BA	CE	DF	ES	GO	MA	MG	MS	
Albergue													
Casa		1			2			2	1	1	3	1	
Casa da Vítima	4	6	11	2	29	37	1	1	14	16	43	5	
Casa do Suspeito			1										
Delegacia de Polícia	2	3	10		10	7	3	4	6	4	14	9	
Delegacia de Polícia como Unidade Prisional	2		1		2	2	1		3	1	4		
Escola					1	1			1				
Hospital							1	2		1	1		
Igreja													
Instituição de Longa Permanência para Idosos - ILPI													
Local de trabalho					2						2		
Manicômio/Hospital Psiquiátrico/Casa de Saúde													
Medida de Segurança - Manicômio Judicial													
Não Informado													
Ônibus													
Órgão da Administração Estadual			1								1		
Órgão da Administração Federal						1		1			1		
Órgão da Administração Municipal						1	1		1				
Outros		3			9	5	4	6	7		21	3	
Rua		6	12	1	42	31	7	69	20	15	67		
Transporte Coletivo Metroviário													
Transporte Coletivo Rodoviário											1		
Unidade de Medida Socioeducativa								2			4		
Unidade Prisional - Cadeia Pública			1		3	7	1	1	5	2	4	1	
Unidade Prisional - Presídio	2	1	8	3	8	30	14	18	19		68	9	
Total	10	20	45	6	108	122	33	106	77	40	234	28	

Local da Violação, por UF																		TOTAL	%
													1					1	0.06%
3	1				1	2				2	1		8	3				32	1.90%
5	9	8	6	5	8	27	5	3		11	12	6	34	1				309	18.36%
											1							2	0.12%
6	6	2	3	3	8	6	3			6	1	3	15	1				135	8.02%
1			1	2	2	2	2			1			4					31	1.84%
1								1		1			1	1				8	0.48%
			1			1	1			3								11	0.65%
																		0	0.00%
																		0	0.00%
	2				1	1							6					14	0.83%
																		0	0.00%
																		0	0.00%
																		0	0.00%
																		0	0.00%
					2	1					1		2					8	0.48%
						2												5	0.30%
						1				1			2					7	0.42%
2	1	3	11	3	4	10	3			6	2	1	30	1				135	8.02%
12	7	11	14	9	19	56	8		2	18	8	3	63	5				505	30.01%
																		0	0.00%
																		1	0.06%
1				1		2	5						10					25	1.49%
3	1		1		3	6	9			1	1	1	11	4				66	3.92%
8	10	3	11		2	17	21	3	1	9	5	5	109	3	1			388	23.05%
42	37	27	48	23	50	134	57	7	3	59	32	19	296	19	1			1683	100.00%

Disque 100 - Ano 2019 - Violên											
Local	AC	AL	AM	AP	BA	CE	DF	ES	GO	MA	
Albergue											
Casa	1				1	3					
Casa da Vítima	2	8	4	2	12	25	5	9	12	3	
Casa do Suspeito											
Delegacia de Polícia			1		7	1	1	1	4	1	
Delegacia de Polícia como Unidade Prisional		1				2		1		1	
Escola							1		1		
Hospital					1		1				
Igreja											
Instituição de Longa Permanência para Idosos - ILPI											
Local de trabalho					1				1		
Manicômio/Hospital Psiquiátrico/Casa de Saúde											
Medida de Segurança - Manicômio Judicial											
Não Informado											
Ônibus											
Órgão da Administração Estadual											
Órgão da Administração Federal										1	
Órgão da Administração Municipal						1					
Outros		2	1	1	8	1	1		2	1	
Rua	1	5	16		33	17	5	20	15	7	
Transporte Coletivo Metroviário		1									
Transporte Coletivo Rodoviário											
Unidade de Medida Socioeducativa						2	1	4	1		
Unidade Prisional - Cadeia Pública			1		2	9		1	9		
Unidade Prisional - Presídio		3	10		7	61	19	21	35	3	
Total	4	20	33	3	72	122	34	57	80	17	

cia Policial - Local da Violação, por UF																			TOTAL
																			0
1	1				1			2				3	1	1	5	1			21
33	1	6	6	9	10	3	4	7	1			11	4	3	40	4			224
1								1							1				3
11	2	3	2	4	6	2	5	4	1	1		4			16	1			78
5				1	1		5	2							9				28
6			1									1			2				12
1	1	1	1		1			3					1		4				15
																			0
																			0
2								1							1				6
			1																1
																			0
																			0
																			0
				1			1	3		1			1		1				8
1																			2
					1			1											3
14	3	3	2	1	6	1	6	12	1	1		9	2	1	16	3			98
58	2	7	8	5	12	1	15	29	6	3	1	17	5	1	60	6			355
																			1
																			0
2	1		1			1		1							8	1			23
1		2	3	1			5	5	5			1			9	4			58
93	4	12	51	3	26	11	2	15	25	3		6	4	1	154	8			577
229	15	34	76	25	64	19	43	86	39	9	1	52	18	7	326	28	0		1513

%
0.00%
1.39%
14.81%
0.20%
5.16%
1.85%
0.79%
0.99%
0.00%
0.00%
0.40%
0.07%
0.00%
0.00%
0.00%
0.53%
0.13%
0.20%
6.48%
23.46%
0.07%
0.00%
1.52%
3.83%
38.14%
100.00%