



SENADO FEDERAL

MENSAGEM (SF) Nº 63, DE 2019

(nº 282/2019, na origem)

Submete à apreciação do Senado Federal, de conformidade com o art. 52, inciso IV, da Constituição, e com o art. 39, combinado com o parágrafo único do art. 41, da Lei nº 11.440, de 29 de dezembro de 2006, a indicação do Senhor RUBEM ANTONIO CORREA BARBOSA, Ministro de Primeira Classe do Quadro Especial da Carreira de Diplomata do Ministério das Relações Exteriores, para exercer o cargo de Embaixador do Brasil junto à República do Cazaquistão e, cumulativamente, junto à República Quirguiz e ao Turcomenistão.

AUTORIA: Presidência da República

DOCUMENTOS:

- [Texto da mensagem](#)



[Página da matéria](#)

Senhores Membros do Senado Federal,

De conformidade com o art. 52, inciso IV, da Constituição, e com o art. 39, combinado com o parágrafo único do art. 41, da Lei nº 11.440, de 29 de dezembro de 2006, submeto à apreciação de Vossas Excelências a escolha, que desejo fazer, do Senhor RUBEM ANTONIO CORREA BARBOSA, Ministro de Primeira Classe do Quadro Especial da Carreira de Diplomata do Ministério das Relações Exteriores, para exercer o cargo de Embaixador do Brasil junto à República do Cazaquistão e, cumulativamente, junto à República Quirguiz e ao Turcomenistão.

Os méritos do Senhor Rubem Antonio Correa Barbosa que me induziram a escolhê-lo para o desempenho dessa elevada função constam da anexa informação do Ministério das Relações Exteriores.

Brasília, 4 de julho de 2019.

Brasília, 21 de Junho de 2019

Senhor Presidente da República,

De acordo com o art. 84, inciso XXV, da Constituição Federal, e com o disposto no artigo 39, combinado com o parágrafo único do artigo 41, da Lei nº 11.440, de 29 de dezembro de 2006, submeto o nome de **RUBEM ANTONIO CORREA BARBOSA**, ministro de primeira classe do Quadro Especial da carreira de diplomata do Ministério das Relações Exteriores, para exercer o cargo de embaixador do Brasil junto à República do Cazaquistão e, cumulativamente, junto à República Quirguiz e ao Turcomenistão.

2. Encaminho, anexas, informações sobre os países e *curriculum vitae* de **RUBEM ANTONIO CORREA BARBOSA** para inclusão em Mensagem a ser apresentada ao Senado Federal para exame por parte de seus ilustres membros.

Respeitosamente,

Assinado eletronicamente por: Ernesto Henrique Fraga Araújo

OFÍCIO Nº 238 /2019/CC/PR

Brasília, 4 de julho de 2019.

A sua Excelência o Senhor
Senador Sérgio Petecão
Primeiro Secretário
Senado Federal Bloco 2 – 2º Pavimento
70165-900 Brasília/DF

Assunto: Indicação de autoridade.

Senhor Primeiro Secretário,

Encaminho a essa Secretaria Mensagem na qual o Senhor Presidente da República submete à consideração dessa Casa o nome do Senhor RUBEM ANTONIO CORREA BARBOSA, Ministro de Primeira Classe do Quadro Especial da Carreira de Diplomata do Ministério das Relações Exteriores, para exercer o cargo de Embaixador do Brasil junto à República do Cazaquistão e, cumulativamente, junto à República Quirguiz e ao Turcomenistão.

Atenciosamente,

ONYX LORENZONI
Ministro de Estado Chefe da Casa Civil
da Presidência da República

INFORMAÇÃO

CURRICULUM VITAE

MINISTRO DE PRIMEIRA CLASSE DO QUADRO ESPECIAL RUBEM ANTONIO CORREA BARBOSA

CPF.: 383.161.027-49

ID.: 5719 MRE

1952 Filho de Rubem Duarte Corrêa Barbosa e Hylma Malcher Corrêa Barbosa, nasce em 14 de janeiro, no Rio de Janeiro/RJ

Dados Acadêmicos:

1974 CPCD - IRBr
1974 Ciências Jurídicas pela Faculdade Cândido Mendes/RJ
1982 CAD - IRBr
1995 CAE - IRBr, O diferendo sobre a fronteira marítima entre a Colômbia e a Venezuela

Cargos:

1974 Terceiro-Secretário
1978 Segundo-Secretário
1983 Primeiro-Secretário, por merecimento
1991 Conselheiro, por merecimento
2000 Ministro de Segunda Classe
2008 Ministro de Primeira Classe

Funções:

1975-76 Serviço de Protocolo e Visitas, Assistente
1976 Divisão da Europa I, Assistente
1977-80 Embaixada em Ottawa, Terceiro e Segundo-Secretário
1980-84 Embaixada em Lagos, Segundo e Primeiro-Secretário
1984-85 Departamento de Cooperação e Divulgação Cultural, Assistente
1985-86 Subsecretaria-Geral de Administração e Comunicações, Assessor
1986-89 Embaixada em Lisboa, Primeiro-Secretário
1989-91 Divisão da Europa I, assessor
1991-93 Divisão do Oriente Próximo I, Chefe
1993-96 Embaixada em Bogotá, Conselheiro
1996-99 Consulado-Geral em Los Angeles, Cônsul-Geral Adjunto
1999-2003 IRBr, Coordenador-Geral de Ensino
2003 Ministério da Justiça, Chefe da Assessoria Internacional
2003-05 Divisão da América Meridional II, Chefe
2005-10 Ministério de Minas e Energia, Assessor Especial
2010-15 Embaixada em Camberra, Embaixador
2016 Embaixada em Jacarta, Embaixador

Condecorações:

1983	Ordem do Niger, Nigéria, Cavaleiro
2007	Ordem de Rio Branco, Brasil, Grande Oficial

JOÃO AUGUSTO COSTA VARGAS

Diretor, substituto, do Departamento do Serviço Exterior

MINISTÉRIO DAS RELAÇÕES EXTERIORES

REPÚBLICA DO CAZAQUISTÃO



INFORMAÇÃO OSTENSIVA
Maio de 2019

DADOS BÁSICOS SOBRE A REPÚBLICA DO CAZAQUISTÃO	
NOME OFICIAL:	República do Cazaquistão
GENTÍLICO:	cazaque
CAPITAL:	Nur-Sultan (chamada Astana até março de 2019)
ÁREA:	2.724.900 km ²
POPULAÇÃO (2018):	18.744.548
LÍNGUA OFICIAL:	cazaque (língua de Estado) e russo (língua interétnica)
PRINCIPAIS RELIGIÕES:	islamismo (70,2%); cristianismo ortodoxo (26,2%)
SISTEMA DE GOVERNO:	República presidencialista
PODER LEGISLATIVO:	parlamento bicameral composto por Senado e Câmara dos Deputados (<i>Majilis</i>)
CHEFE DE ESTADO:	Kasym-Zhomart Tokayev (desde 20 de março de 2019)
CHEFE DE GOVERNO:	Askar Mamin (desde 25 de fevereiro de 2019)
CHANCELER:	Beibut Atamkulov (desde 26 de dezembro de 2018)
PRODUTO INTERNO BRUTO (PIB) NOMINAL (2018):	US\$ 184,21 bilhões
PIB – PARIDADE DE PODER DE COMPRA (PPP) (2018):	US\$ 507,6 bilhões
PIB PER CAPITA (2018):	US\$ 9.827,6
PIB PPP PER CAPITA (2018):	US\$ 27.080
VARIAÇÃO DO PIB:	3,67% (2018); 3,3% (2017); 0,9% (2016); 1,2% (2015); 4,3% (2014); 6% (2013); 4,6% (2012); 7,2% (2011)
ÍNDICE DE DESENVOLVIMENTO HUMANO - IDH (2018):	0,80 (58ª posição entre 188 países)
EXPECTATIVA DE VIDA (2018):	70 anos
ALFABETIZAÇÃO (2015):	99,8%
ÍNDICE DE DESEMPREGO (2018):	5,0% (fonte: The Global Economy)
UNIDADE MONETÁRIA:	tenge
EMBAIXADOR EM BRASÍLIA:	Emb. Kairat Sarzhanov
BRASILEIROS NO PAÍS:	há registro de 63 brasileiros residentes no Cazaquistão (2017)

INTERCÂMBIO BILATERAL BRASIL-CAZAQUISTÃO (Fonte: MDIC – US\$ milhão)											
Brasil → Cazaquistão	2001	2003	2005	2007	2009	2011	2013	2015	2016	2017	2018
Intercâmbio	4,61	10,57	40,44	52,64	37,32	190,42	171,03	147,24	48,32	58,12	116,05
Exportações	1,83	7,45	31,85	41,24	25,48	112,76	109,63	8,10	2,18	4,93	35,74
Importações	2,77	3,12	8,58	11,40	11,84	77,65	61,39	139,13	46,14	53,19	80,31
Saldo	-0,942	4,32	23,27	29,84	13,63	35,11	48,24	-131,02	-43,95	-48,26	-44,57

APRESENTAÇÃO

O Cazaquistão, dada sua posição geográfica e geopolítica, desempenhou papel vital na ocupação e no desenvolvimento da Ásia Central. Localizado no centro da Eurásia, esteve na encruzilhada das mais antigas civilizações e de suas respectivas rotas de comércio, de modo a constituir um espaço de intercâmbio social, econômico e cultural entre os inúmeros povos dessa região transcontinental. Foi um dos cinco países da Ásia Central a se tornarem independentes após a dissolução da União Soviética em 1991.

O Cazaquistão é o maior país da Ásia Central e o nono mais extenso do planeta. A norte e a oeste, faz fronteira com a Rússia, a qual constitui o maior perímetro fronteiriço terrestre contínuo do mundo, com 6.846 km. A leste, estabelece fronteira com a China e, ao sul, com Quirguistão, Uzbequistão e Turcomenistão.

O território cazaque estende-se do Mar Cáspio, a oeste, às montanhas Altai, a leste, e das planícies da Sibéria Ocidental, ao norte, aos oásis e desertos da Ásia Central, ao sul, além do Mar de Aral, a sudoeste. A estepe cazaque ocupa um terço do país e é a maior região de estepe seca do mundo, caracterizada por grandes prados e regiões arenosas. O país tem diversos rios e lagos importantes. Possui 18,7 milhões de habitantes, dos quais, etnicamente, 63% são cazaques e 23% são russos, seguidos por minorias de uzbeques, ucranianos, uígures, tártaros e mais 131 etnias. A religião predominante é o islã (70%), seguido pelo cristianismo ortodoxo (26%).

O Cazaquistão tem abundantes reservas de recursos minerais e de combustíveis fósseis. As estimativas são eloquentes: maior reserva mundial de zinco, tungstênio e barita; segunda maior de urânio, cromo, chumbo e prata; terceira maior de manganês e cobre; sexta maior de ouro; oitava maior de carvão; décima segunda maior de petróleo. O desenvolvimento da extração de petróleo e de gás natural, especialmente, tem atraído a maior parte dos investimentos estrangeiros feitos no país desde sua independência.

O Cazaquistão tem adotado uma política externa multivetorial, baseada na abertura para o Ocidente e na intensificação de sua presença em órgãos multilaterais. Assim como o Brasil, é um grande país em desenvolvimento, com vastos territórios e recursos minerais e energéticos abundantes.

PERFIS BIOGRÁFICOS

KASSYM-JOMART TOKAYEV

Presidente interino



Nascido em 1953, em Alma-Ata (atual Almaty). Graduou-se no Instituto Nacional de Relações Internacionais de Moscou, no Instituto de Língua Chinesa de Beijing e na Academia Diplomática do Ministério de Relações Exteriores da Rússia, além de possuir doutorado em Ciência Política. Serviu como ministro dos Negócios Estrangeiros do Cazaquistão por dois períodos (1994 a 1999 e 2002 a 2007) e, no intervalo de 1999 e 2002, ocupou o posto de primeiro-ministro.

Entre 2007 e 2011, ocupou pela primeira vez a presidência do Senado. Em março de 2011, assumiu como Diretor Geral das Nações Unidas na unidade de Genebra e Representante Pessoal do Secretário Geral das Nações Unidas para a Conferência de Desarmamento, posto que ocupou até outubro de 2013, quando reassumiu a presidência do Senado. Em 2017, foi reeleito presidente da câmara alta com o voto de todos os senadores. Em 20 de março de 2019, tomou posse como presidente interino, na esteira da inesperada renúncia do ex-presidente Nazarbayev, comunicada por rede de televisão no dia anterior.

ASKAR MAMIN
Primeiro-Ministro



Nascido em 23 de outubro de 1965, em Tselinogrado (posteriormente renomeada como Astana, atual Nur-Sultan). É graduado em Engenharia Civil pelo Instituto de Engenharia Civil de Tselinogrado. Iniciou sua carreira profissional em cargo administrativo em empresa do ramo de construção civil.

Em agosto de 2005, foi nomeado vice-ministro de Comunicações e Transporte do Cazaquistão. Em setembro de 2006, iniciou seu mandato como prefeito de Astana, cargo que ocuparia até abril de 2008. Entre 2008 e 2016, foi presidente da Kazakhstan Temir Zholy, a companhia estatal de transportes ferroviários. Entre setembro de 2016 e fevereiro de 2019, ocupou o cargo de vice-primeiro-ministro. Em 21 de fevereiro de 2019, foi nomeado primeiro-ministro do Cazaquistão pelo então presidente Nursultan Nazarbayev.

NURSULTAN NAZARBAYEV
Primeiro Presidente da República do Cazaquistão – “Elbasy”



Nascido em 1940, na vila de Chemolgan, próxima a Almaty, no Cazaquistão. Graduou-se na escola técnica do complexo industrial metalúrgico de Karaganda e é doutor em Ciências Econômicas.

Nazarbayev era o líder mais próximo de Mikhail Gorbachev, o então presidente da União Soviética, dentre todas as lideranças das repúblicas. Devido a essa estima, teve seu nome cotado ao cargo de vice-presidente da URSS, na fase final da União Soviética. Em 1984, tornou-se presidente do Conselho de Ministros da República Socialista Soviética do Cazaquistão. Em 1989, foi indicado primeiro-secretário do Partido Comunista da República Soviética do Cazaquistão.

Em 1990, assumiu a presidência do Soviete Supremo do Cazaquistão, e em 1991, após a independência, foi eleito presidente do Cazaquistão. Em 1995, teve o mandato presidencial estendido até 2000, por meio de referendo popular. Foi reeleito presidente em 1999, 2005, 2011 e 2015.

Por meio de sucessivas reformas institucionais, Nazarbayev logrou expandir suas funções. Em 2018, por exemplo, foi nomeado presidente vitalício do Conselho de Segurança do Cazaquistão, com poder de comando sobre as forças policiais e o Exército do país. Em 19 de março de 2019, Nazarbayev anunciou, por rede de televisão, sua renúncia ao governo cazaque. Apesar do inesperado fim de sua longa presidência, Nazarbayev ainda mantém considerável influência sobre a política cazaque.

RELAÇÕES BILATERAIS

Brasil e Cazaquistão estabeleceram relações diplomáticas em 1993. O diálogo bilateral foi relançado pela inauguração, em 2006, da embaixada do Brasil em Astana (atual Nur-Sultan), a primeira representação diplomática residente de um país latino-americano na Ásia Central. A partir de então, sucederam-se contatos de alto nível, como a visita do então presidente Nursultan Nazarbayev ao Brasil em 2007, a realização da I reunião de consultas Brasil-Cazaquistão, em 2008, seguida pela visita do então presidente Lula ao Cazaquistão, em 2009, primeira viagem de um presidente latino-americano ao país.

No ano de 2012, foi realizada a II reunião de consultas Brasil-Cazaquistão, em Brasília. A relação bilateral recebeu novo impulso em 2013, quando, por ocasião da celebração dos 20 anos do estabelecimento de relações diplomáticas, o ministro dos Negócios Estrangeiros do Cazaquistão, Erlan Idrissoyev, inaugurou a embaixada em Brasília.

Em 2015, por resolução do Senado Federal, foi instalado o "Grupo Parlamentar de Amizade Brasil-Cazaquistão", que tem, atualmente, como presidente, o senador Chico Rodrigues (DEM/RR) e, como primeiro vice-presidente, o senador Ângelo Coronel (PSD/BA). No total, 16 senadores compõem o grupo.

Em maio de 2017, o vice-ministro para Américas e Organismos Internacionais da chancelaria do Cazaquistão, Yerzhan Ashikbayev, visitou o Brasil, ocasião em que manifestou a intenção do governo cazaque de fortalecer os laços bilaterais e buscar, conjuntamente com o Brasil, formas de promover a cooperação mútua. Afirmou que o relacionamento entre o Brasil e o Cazaquistão integra o eixo central da política externa cazaque.

Em outubro de 2017, o embaixador Ary Quintella, diretor do Departamento da Ásia Central, Meridional e Oceania (DACMO) do MRE, conduziu os trabalhos da III Reunião de Consultas Políticas, em Astana. Nessa ocasião, o Brasil entregou proposta formal de início de negociação de um Acordo de Cooperação e Facilitação de Investimentos (ACFI). No mesmo mês, a parte brasileira também encaminhou ao governo cazaque proposta de Acordo de Cooperação Técnica (ACT).

Em 20 de junho de 2018, o Ministro da Justiça, Torquato Jardim, visitou Astana, ocasião em que firmou três instrumentos bilaterais de sua área de atuação: Acordo sobre Extradicação; Acordo sobre Transferência de Pessoas Condenadas; e Acordo sobre Auxílio Jurídico Mútuo em Matéria Penal.

Em 22 de setembro de 2018, celebraram-se 25 anos do estabelecimento das relações diplomáticas entre Brasil e Cazaquistão. Por ocasião dessa efeméride, o então ministro das Relações Exteriores, Aloysio Nunes, realizou, entre os dias 1º e 2 de novembro, visita de trabalho ao Cazaquistão, a primeira viagem de um chanceler brasileiro ao país centro-asiático. Naquela oportunidade, o então ministro de Estado manteve reuniões com o então chanceler cazaque, Kairat Abdrakmanov, e com o vice-primeiro ministro e ministro da Agricultura, Umirzak Shukeev. No decorrer dos trabalhos, foram identificados diversos temas bilaterais com potencial de avanço, dentre os quais: cooperação em matéria agropecuária, conclusão de memorando de entendimento sobre turismo, elevação de fluxos de comércio bilateral, maior cooperação em usos pacíficos da

energia nuclear, conclusão de acordo de cooperação técnica e aproximação entre APEX-Brasil e Kazakh Invest para promoção de investimentos mútuos.

Quanto ao desarmamento nuclear, a posição cazaque é, em linhas gerais, coerente com os preceitos da política externa brasileira. O Cazaquistão assinou, em 2 de março de 2018, o Tratado sobre a Proibição de Armas Nucleares, que o Brasil foi o primeiro país a assinar.

O Cazaquistão tem interesse em cooperar com o Brasil na área agrícola, especialmente no que concerne à expertise da Embrapa. O interesse cazaque remonta ao menos ao ano de 2007, quando o presidente Nazarbayev visitou a sede da Embrapa em Brasília e foi assinado protocolo de intenções sobre cooperação técnica em agricultura e pecuária, ainda em vigor. Em 2009, houve missão da Embrapa ao Cazaquistão para prospecção de áreas específicas para projetos de cooperação técnica entre os dois países. Em 2016, a embaixada em Astana organizou uma missão empresarial a Almaty, maior cidade do Cazaquistão, com apoio da Apex-Brasil. Mais recentemente, houve duas visitas ao Brasil de autoridades cazaques da área de agricultura: em setembro de 2018, o então vice-ministro da Agricultura cazaque, Berik Beisnegalieyev, visitou a Embrapa e o Ministério da Agricultura. Em março de 2019, a vice-ministra da Agricultura do Cazaquistão, Gulmina Isayeva, manteve em Brasília encontros com órgãos governamentais e com exportadores de gado. A visita resultou na assinatura de Certificado Zoossanitário, documento que viabilizará o comércio de bovinos vivos brasileiros ao país centro-asiático. Além disso, os cazaques demonstram interesse nas técnicas da Embrapa de incorporação de terras degradadas ou improdutivas no Cerrado, bem como em cooperação para expansão da capacidade de processamento de carne. No dia 13 de fevereiro de 2019, foi assinado Memorando de Entendimento entre a Embrapa e a National Agrarian Science and Educational Center (NASEC), do Cazaquistão.

Memorando de entendimento foi firmado entre a Agência Nacional de Aviação Civil (ANAC) e sua contraparte cazaque, em dezembro de 2016. Na ocasião, foi iniciada negociação de acordo de serviços aéreos, cuja minuta está em análise pelo lado cazaque. No que concerne ao setor aéreo, destaca-se, ainda, a parceria entre a Embraer e a empresa Air Astana, que recebeu, em 2011, seu primeiro jato E-190. Atualmente, a companhia opera nove E-190 e incorporou dois novos E-190-E2, o primeiro deles em dezembro de 2018 e o segundo em março de 2019. Há previsão de entrega de mais três jatos E-190-E2 ao longo do ano de 2019. A Air Astana aderiu ao Programa de Pool da Embraer, que prevê cobertura total de manutenção para os aviões adquiridos.

Assuntos consulares

Na seção consular da Embaixada do Brasil em Astana, há 63 cidadãos brasileiros registrados. A comunidade é formada principalmente por funcionários de organismos internacionais, missionários religiosos e jogadores de futebol.

POLÍTICA INTERNA

Nursultan Nazarbayev foi o último líder soviético do Cazaquistão e, desde a independência do país, logrou sucessivas reeleições ao cargo máximo do país. Em abril de 2015, foi reeleito pela quarta vez.

Em pronunciamento televisivo no dia 19 de março de 2019, Nazarbayev anunciou que deixaria o posto que assumira em 24 de abril de 1990, ainda no período soviético, e que ocupou por toda a história independente do país. Já no dia seguinte, tomou posse seu sucessor – conforme determina a Constituição, o presidente do Senado, Kassym-Jomart Tokayev.

No dia 9 de abril de 2019, Tokayev anunciou a antecipação das eleições presidenciais para o próximo dia 9 de junho. Em 23 do mesmo mês, Tokayev foi indicado por Nazarbayev, durante a abertura do congresso do partido “Nur Otan” (“pátria luminosa”), como candidato da agremiação nas eleições vindouras. Algumas candidaturas da oposição também já foram anunciadas.

Na condição de “primeiro presidente”, Nazarbayev goza da prerrogativa constitucional de manter poder de veto sobre decisões de governo mesmo após o fim do mandato. Ademais, em seu anúncio, confirmou que se manterá à frente do partido “Nur Otan” e do Conselho de Segurança, conservando assim controle sobre uma das instâncias mais importantes e eficientes do aparato estatal.

Apesar de ter renunciado à Presidência, Nazarbayev mantém grande influência política. O partido “Nur Otan”, que fundou e preside, ocupa 93 dos 107 assentos da câmara baixa (“Majilis”). Nazarbayev mantém ainda seu assento no Conselho Constitucional do país, além do comando formal das forças policiais e de segurança. Em 2010, recebeu o título vitalício de “Primeiro Presidente da República do Cazaquistão – Elbasy” (“pai da nação”), que lhe confere prerrogativas como a de presidir a Assembleia do Povo do Cazaquistão.

Prova do respeito a Nazarbayev foi o conjunto de medidas em homenagem anunciadas por Tokayev em seu discurso de posse: a capital, antiga Astana, passou a chamar-se Nur-Sultan. Trata-se da quarta mudança de nome desta cidade em menos de sessenta anos. Conhecida anteriormente como Akmolinsk, foi renomeada Tselinograd (“terras virgens”, em russo) em 1961, denominação que deu origem à sigla de identificação aeroportuária internacional da cidade (TSE). Após a independência, em 1991, tornou-se Akmola (“sepulcro branco”, em cazaque), denominação trocada para Astana (“capital”, em cazaque), em 1997, quando da transferência do governo federal de Almaty para o norte do país. O conjunto proposto de homenagens a Nazarbayev inclui ainda renomear a principal via de cada cidade cazaque com o nome do ex-presidente.

Organização administrativa e sistema político

O Cazaquistão organiza-se em 14 regiões administrativas (oblasts), subdivididas em 177 distritos. Os governadores (akim) são designados diretamente pelo presidente; os akims distritais são apontados pelo governador regional. Almaty, capital até 1997, e Nur-Sultan, atual capital, têm status especial.

O Poder Legislativo é exercido por um parlamento bicameral, composto pelo Majilis, a Câmara Baixa, com 107 membros, 98 dos quais eleitos em sufrágio direto para mandato de cinco anos (outros nove são designados pela Assembleia do Povo, que representa as minorias étnicas do país), e pelo Senado, com 47 membros, 32 dos quais eleitos indiretamente pelas Assembleias regionais, e 15 outros nomeados pelo presidente, para mandato de seis anos. Tanto o Majilis quanto o Executivo gozam da prerrogativa de propor projetos de lei. O partido “Nur Otan” domina

o universo parlamentar. No Majilis, os partidos que fazem oposição ao “Nur Otan” lograram eleger, em 2016, 14 representantes dentre os 107 que compõem a casa.

O Poder Judiciário tem ao topo a Suprema Corte, composta por 44 juízes nomeados pelo presidente. Um Conselho Constitucional de sete membros, três dos quais de nomeação presidencial, delibera sobre a constitucionalidade das leis, interpreta a Constituição e dispõe sobre referendos e contestações eleitorais. Juizados locais e regionais completam o sistema judicial cazaque.

POLÍTICA EXTERNA

O Cazaquistão classifica sua política externa como "multivetorial". Esse termo refletiria a habilidade de sua liderança política de evitar a dependência externa de um único país ou bloco e diversificar comércio e investimentos entre múltiplos parceiros.

A Rússia continua a ser o relacionamento mais importante do Cazaquistão. Ambos são membros fundadores da Organização de Cooperação de Xangai, da Organização do Tratado de Segurança Coletiva, da Comunidade dos Estados Independentes e da União Econômica Eurasiática. A Rússia é o mais importante parceiro comercial do Cazaquistão, sendo o segundo principal destino das exportações cazaques, atrás apenas da China. Por ocasião da V Cúpula do Cáspio, realizada na cidade cazaque de Aktau, em agosto de 2018, a Rússia adotou posição favorável ao país centro-asiático na questão dos futuros oleodutos e gasodutos que ligarão o Cáspio oriental ao Azerbaijão, cuja construção não dependerá mais da autorização dos cinco países cáspios, apenas dos atravessados pelas infraestruturas.

O relacionamento com os EUA, o primeiro país a reconhecer a independência do Cazaquistão, evolui em torno de cinco eixos, refletindo grandes interesses norte-americanos no mundo: o compromisso com a não proliferação nuclear, o combate à expansão do radicalismo islâmico, o enorme potencial econômico cazaque, sua riqueza em hidrocarbonetos e o interesse compartilhado na efetiva estabilização do Afeganistão.

A não proliferação é um dos principais pilares da política externa do Cazaquistão, país que sofreu diretamente com atividades nucleares em seu território: a URSS conduziu 456 testes nucleares na região, sendo 116 na atmosfera. O primeiro grande desafio internacional do Cazaquistão independente foi lidar com a "herança" nuclear da União Soviética: em 1991, o novo país tinha 1.410 ogivas estacionadas localmente, o quarto maior arsenal nuclear do mundo. Entre 1992 e 1995, todas as ogivas foram devolvidas à Rússia. Em 2000, com cooperação norte-americana, concluiu-se o desmantelamento da infraestrutura de testes em Semipalatinsk. O Cazaquistão desfruta de reconhecimento internacional por sua contribuição no repúdio ao armamento nuclear. O país é signatário do Tratado de Não-Proliferação Nuclear e do Tratado sobre Proibição de Armas Nucleares, e foi a principal força inspiradora da Zona Livre de Armas Nucleares da Ásia Central, criada em 2006. O tema foi uma das linhas mestras de sua atuação no Conselho de Segurança das Nações Unidas, em que ocupou uma das cadeiras reservadas aos membros não permanentes no biênio 2017-2018.

A contenção do extremismo islâmico é outra bandeira comum com os EUA. O Cazaquistão, a despeito da crescente observância dos preceitos do Islã entre a população mais

jovem, foi capaz de conter o avanço do islamismo radical, tornando-se parceiro natural dos EUA nesse tema.

Os EUA continuam a apostar no potencial de comércio e investimentos do país, do qual são parceiro importante: investidor relevante (aporte de mais de US\$ 33 bilhões entre 2005 e julho de 2018), com exportações para o mercado cazaque que totalizaram mais de US\$ 700 milhões em 2018.

A relação do Cazaquistão com a China caracteriza-se pela robustez dos laços econômicos. Os dois países experimentaram rápida expansão dos intercâmbios comerciais e de iniciativas de desenvolvimento vinculadas, sobretudo, à exploração dos vastos recursos naturais cazaques. Dada sua crescente necessidade de recursos energéticos, a China buscou papel de liderança no desenvolvimento da indústria energética do Cazaquistão independente, comprando empresas ou participações em petrolíferas locais e construindo um oleoduto para transportar petróleo a seu território. Essa presença expandiu-se para outros setores, como serviços de logística, obras de infraestrutura, comércio e finanças.

O Cazaquistão é participante entusiasta da iniciativa chinesa da "Belt and Road", que complementa os programas domésticos de desenvolvimento e já está trazendo resultados concretos ao país. Os dois países são também parceiros na Organização de Cooperação de Xangai, que fundaram em 2001 juntamente com a Rússia e os demais países centro-asiáticos (Índia e Paquistão ingressaram em 2017), para promover a segurança e o desenvolvimento regional.

A parceria econômica com os países europeus também é relevante: os Países Baixos, o Reino Unido e a Suíça estão entre os cinco maiores investidores no Cazaquistão.

Grande proponente da integração regional asiática, o Cazaquistão faz parte - com Rússia, Belarus, Armênia e República Quirguiz - da União Econômica Eurasiática, que entrou em vigor em janeiro de 2015, conformando um mercado único de 183 milhões de pessoas, inspirado na União Europeia. Prevê-se a livre circulação de bens, serviços, capitais e pessoas, bem como políticas comuns de transporte, energia, indústria e agricultura, comércio e investimento, mas a implementação dessas metas encontra-se ainda em estágio inicial.

O Cazaquistão tem papel importante nas negociações sobre o conflito sírio por meio do "Processo de Astana", reunindo o governo e as oposições sírias sob os auspícios da tróika Rússia-Irã-Turquia. Não participa diretamente das reuniões, mas oferece seus bons ofícios e a preparação logística dos encontros.

O Cazaquistão é ainda membro da Organização de Cooperação e Segurança Europeia e da Organização de Cooperação Islâmica; acedeu à OMC em 2015, após 19 anos de negociação. Com o objetivo de ampliar seu perfil internacional, tem participação ativa em todos os foros multilaterais e regionais de que é membro, e vem sediando dezenas de eventos internacionais de relevo. Em 2017 sediou a EXPO em Astana, dedicada ao tema das energias renováveis. Em 2018 abrigou notadamente a já referida Cúpula do Cáspio, em Aktau, a Cúpula do Mar de Aral, e as celebrações do 20º aniversário de sua capital.

ECONOMIA, COMÉRCIO E INVESTIMENTOS

O Cazaquistão é a maior economia da Ásia Central, com um PIB nominal de US\$ 184 bilhões em 2018, ou US\$ 507,6 bilhões em PPP. O PIB per capita, de US\$ 27.494, é próximo ao da Rússia. É também a 42º maior economia do mundo, com o quarto maior PIB entre os ex-integrantes da URSS e da Europa do Leste, atrás apenas da Rússia, da Polônia e da Romênia. O país é riquíssimo em hidrocarbonetos, com a 12ª maior reserva de petróleo e de gás natural do mundo, e grande excedente para a exportação, sendo os principais destinos a Rússia, a União Europeia e a China. Sua posição geográfica e extensão territorial são estratégicas no que tange ao trânsito internacional de gás, sendo rota necessária para o gás originário do Turcomenistão e do Uzbequistão ao leste.

Também possui vastas jazidas de minérios, como urânio (maior exportador), cromo, chumbo, zinco, manganês, cobre, carvão, ferro e ouro. A base industrial, que responde por 34% do produto interno, inclui extração e processamento de recursos naturais, equipamentos pesados, de construção, maquinaria agrícola e artefatos bélicos; há iniciativas de diversificação para farmacêuticos, petroquímicos e alimentos processados. Com o desmantelamento da URSS, o mercado regional de eletricidade foi abandonado e países da Ásia Central priorizaram nova geração de capacidade. Nesse contexto, o governo do Cazaquistão fez pesados investimentos na infraestrutura de energia termoeletrica, com o intuito de aumentar a demanda e promover segurança energética.

O Cazaquistão é um expoente de energia renovável na Ásia Central. O primeiro passo nesse sentido foi tomado em 2009, quando o governo cazaque adotou a lei de suporte ao desenvolvimento de projetos de energias renováveis. Competitivos subsídios tarifários foram introduzidos em 2013 e posteriormente potencializados, e a "Lei da Economia Verde" foi decretada em 2015. A topografia cazaque é adequada para o desenvolvimento de fontes de energia renováveis.

A economia cazaque conta ainda com o potencial de produção de grãos e pecuária na estepe - a agricultura responde por 5% do PIB - e com a infraestrutura espacial desenvolvida à época da União Soviética. A taxa de abertura da economia é elevada; exportação e importação correspondem a 33% e 30% do PIB, respectivamente. O Cazaquistão exporta sobretudo petróleo, gás, metais ferrosos, carvão, urânio, lã, trigo e carne, e importa maquinaria, equipamentos, produtos de metal e alimentos.

Depois de encolher 26% nos anos 90, a economia cazaque recuperou-se e cresceu aceleradamente na década de 2000 - 8% ao ano, em média, até 2013, puxada pelo "superciclo das commodities", por vultosos investimentos estrangeiros na exploração de recursos naturais, e pela dinamização crescente das relações econômicas com a Rússia, a China e o ocidente. A queda dos preços do petróleo e os efeitos da crise da Ucrânia fizeram o crescimento declinar entre 2014 e 2016, ano em que o PIB cresceu apenas 0,9%. Em 2017, a recuperação do preço do petróleo e o aumento da produção elevaram a taxa de expansão econômica a 3,3%. A tendência ascendente manteve-se em 2018, com um crescimento da ordem de 3,67%. O desemprego é baixo (5%) e a inflação, de 7,2% em 2017, caiu para 6% no ano passado.

Sucessivas reformas econômicas foram empreendidas para facilitar a abertura ao investimento estrangeiro, a convertibilidade cambial e a privatização de empresas estatais. Já em 2002 o Cazaquistão foi reconhecido como economia de mercado pelo Departamento de Comércio dos EUA. No mesmo ano, tornou-se o primeiro país da CEI a receber o "grau de investimento" de

uma agência internacional de rating. Nos últimos anos, o Cazaquistão tem figurado em boas posições em rankings internacionais, como o "Facilidade para Fazer Negócios" do Banco Mundial (35º entre 190 países), o "Indicadores de Competitividade Global" do Fórum Econômico Mundial (57º entre 144 países), além de integrar a lista dos 50 países mais inovadores do "Índice Bloomberg de Inovação". Por fim, o país ocupa a 38ª posição no ranking do *International Institute for Management Development* (IMD).

O déficit público é baixo, mas o governo tem recorrido aos recursos do fundo soberano de petróleo, criado em 2000, para socorrer o sistema financeiro diante do acúmulo de créditos podres em bancos locais, duramente afetados pela crise financeira em 2008-09 e pela maxidepreciação do tenge entre 2014-15.

O maior desafio continua a ser a diversificação econômica, para diminuir a dependência do petróleo e gás - que respondem por 30% do PIB e dos ingressos fiscais – e aumentar a inserção competitiva do país na economia regional e global. Diversas iniciativas foram lançadas com esse objetivo. Em 2014, o Presidente Nazarbayev lançou o ambicioso programa "Caminho brilhante" (Nurly Zhol), com o objetivo de colocar o Cazaquistão entre as 30 maiores economias desenvolvidas do mundo até 2050. Investimentos de US\$ 9 bilhões serão direcionados à modernização de seis infraestruturas: transporte/logística, industrial, energética, serviços públicos, moradia, assistência social, pequenas e médias empresas. Em fevereiro de 2018 foi instituído o Plano Estratégico 2025, focado em sete reformas sistêmicas tais como qualificação da força de trabalho, aposta na inovação tecnológica e digitalização e na promoção de um setor público mais eficiente.

O governo vem-se empenhando para estabelecer em Nur-Sultan o "Centro Financeiro do Cazaquistão" (CFC), com regime jurídico próprio, baseado na “common law”, não operando, assim, sob a lei cazaque. O objetivo é atrair empresas financeiras mediante um regime tributário favorável e subsídios diversos como aluguel gratuito de escritórios. O foco principal do Centro orienta-se para instituições financeiras internacionais, como bancos comerciais, de investimento e de gestão de fortunas. O objetivo do CFC é tornar-se um centro financeiro para a Ásia Central, União Econômica Euroasiática, Cáucaso, Oeste Asiático, Mongólia e Leste Europeu. A iniciativa para atrair investimentos para infraestrutura tem a participação do Banco de Investimentos na Infraestrutura Asiática (cujo capital total oscila em torno de US\$ 100 bilhões) e do Fundo da Rota da Seda (que conta com recursos da ordem de US\$ 40 bilhões), além de outros bancos e instituições.

O governo do Cazaquistão tem procurado incentivar a entrada de investimento estrangeiro por meio de medidas como preferências fiscais, isenção de direitos alfandegários e zonas econômicas especiais. A implementação de programas de desburocratização vem reduzindo encargos burocráticos, administrativos e impostos. Esses esforços modernizantes apresentaram bons resultados no ranking "Doing Business", promovido pelo Banco Mundial. O país saiu do 64º lugar, em 2008, e atualmente ocupa a 36º posição.

A localização do Cazaquistão no coração da Eurásia é estratégica para os planos chineses no contexto da "Belt and Road Initiative" (BRI). Além da extensa fronteira comum, não há, da perspectiva da interligação terrestre transcontinental, país que concorra com o Cazaquistão

em vantagens como estabilidade e segurança doméstica, fontes energéticas abundantes e facilidade de aproveitamento do território, majoritariamente plano e desocupado. Em razão disso, a BRI já está transformando o Cazaquistão num moderno "hub" de trânsito ferroviário: nada menos do que 70% do trânsito terrestre entre a China e a Europa atravessa hoje o país, em três rotas ferroviárias principais.

A nova rota da seda abre enormes oportunidades para o Cazaquistão. Uma das primeiras conquistas foi receber dos chineses, já em 2014, um porto no Pacífico: Lianyungang, na província de Jiangsu, no nordeste chinês. O moderno terminal conjunto ali construído permite a exportação de produtos cazaques (trigo, carne, minérios) para o Japão, Coreia do Sul, Vietnã e Singapura. O governo cazaque optou por investir capitais próprios nos projetos domésticos da BRI, adicionalmente aos montantes já canalizados em anos anteriores ao lançamento da iniciativa: mais de US\$ 30 bilhões foram destinados à infraestrutura nacional de transportes a partir de 2008, e outros US\$ 8,4 bilhões serão investidos até 2020.

Relações econômico-comerciais com o Brasil

Entre 2000 e 2018, o comércio Brasil-Cazaquistão intensificou-se rapidamente, chegando ao pico de US\$ 190 milhões em 2011, com superávit brasileiro de US\$ 35 milhões. A partir de então, o volume de trocas diminuiu significativamente em razão, sobretudo, das dificuldades no balanço de pagamentos enfrentadas pelo Cazaquistão, agravadas pela queda dos preços do petróleo e pela crise russo-ucraniana. Em 2018, a corrente de comércio entre os dois países foi da ordem de US\$ 116 milhões, com déficit para o Brasil de US\$ 44 milhões. O Brasil vendeu para o Cazaquistão, principalmente, aviões (76% do total), açúcar (6,1%), carne suína (5,5%), motores (2,2%) e aparelhos mecânicos (2%). O Brasil importou do Cazaquistão, sobretudo, enxofre (64% do total), materiais químicos (24%) e ligas de ferro (6,2%).

Os investimentos brasileiros no Cazaquistão são ainda incipientes, mas constata-se grande potencial de crescimento. As empresas Vale e Magnesita já tiveram presença no país centro-asiático, mas acabaram por abandonar as operações. No caso da Vale, houve aquisição, em 2007, de 85% das ações da Scarborough Minerals Plc no projeto de cobre Vostok, no Cazaquistão. À época, a empresa tinha planos de investir cerca de US\$ 4 milhões entre 2007 e 2009, de modo a realizar estudos de viabilidade do projeto. Em 2014, a Magnesita abriu escritório de representação no Cazaquistão, com o objetivo de produzir materiais refratários, a partir da constituição de nova subsidiária ou em iniciativa conjunta com parceiros locais, mas a ausência de avanços a levou a deixar o Cazaquistão em 2016. A WEG fornece ao Cazaquistão motores elétricos e tecnologia de automação. Recentemente, abriu centros de serviços e escritórios de distribuição em cooperação com parceiros locais em Almaty, Nur-Sultan e Ust-Kamenogorsk.

No que concerne aos investimentos cazaques no Brasil, cabe mencionar a participação da empresa cazaque Eurasian Resources Group em projetos de mineração no sudoeste da Bahia, onde adquiriu o controle de três empresas brasileiras na última década, em investimentos que somaram mais de US\$ 1 bilhão. Em setembro de 2017, foram anunciados novos investimentos da Eurasian no Brasil, em parceria com grupo de origem chinesa. O novo aporte, estimado em cerca

de US\$ 1 bilhão, seria direcionado ao setor de infraestrutura, especificamente à Ferrovia de Integração Oeste-Leste (FIOL). A Empresa Nacional de Energia Atômica do Cazaquistão (Kazatomprom) venceu licitação e enviou carregamento de urânio para o Brasil pela primeira vez no primeiro semestre de 2018.

Em outubro de 2017, foi proposta ao lado cazaque minuta de Acordo de Cooperação e Facilitação de Investimentos (ACFI), que se encontra em análise no Ministério de Investimento e Desenvolvimento cazaque.

CRONOLOGIA HISTÓRICA

500 a.C.	Nômades citas (ou sakas, como eram chamados pelos persas) ocupam a região sul do atual Cazaquistão.
200 a.C.	Os ancestrais dos hunos ocupam o leste do Cazaquistão.
Séc. VIII	Os árabes invadem a região e introduzem o Islã.
1219	Genghis Khan invade a Ásia Central.
Séc. XV	Os cazaques constituem um forte grupo étnico.
Séc. XVI	Formação do Canato Cazaque.
Séc. XVII	O Canato Cazaque fragmenta-se em três hordas, que têm dificuldade em enfrentar tribos invasoras.
1742	Os cazaques pedem proteção ao Império Russo.
1835	Akmolinsk, atual Nur-Sultan, é fundada.
1916	Os cazaques revoltam-se contra o Czar e são brutalmente reprimidos.
1919	Os bolcheviques derrotam os cazaques.
1920	O Cazaquistão torna-se uma república autônoma da URSS.
1926-1939	Parte da população sucumbe à fome extrema.
1936	Criada a República Socialista Soviética do Cazaquistão.
1940-1953	O país recebe centenas de milhares de deportados por ordem de Stalin.
1949	É realizado o primeiro teste nuclear em Semipalatinsk, principal área de testes da URSS.
1961	Primeiro lançamento tripulado realizado em Baikonur.
1986	Kazakh Dinmukhamed Kunaev, líder do Partido Comunista do Cazaquistão, é substituído por Gennady Kolbin, um russo, suscitando protestos na capital, Almaty.
1989	Nursultan Nazarbayev assume o lugar de Kolbin na liderança do partido.
1989	O Parlamento proclama o cazaque como língua de estado e o russo como língua interétnica.
1990	O Soviete Supremo elege Nursultan Nazarbayev presidente do Cazaquistão.
1991	O Cazaquistão declara independência da União Soviética e ingressa na Comunidade de Estados Independentes (CEI).
1991	Nursultan Nazarbayev é reeleito com apoio massivo da população.
1991	O Cazaquistão encerra as atividades da área de testes de Semipalatinsk.
1993	O Cazaquistão adota nova constituição, que aumenta os poderes do presidente.

1995	Nazarbayev estende seu mandato até dezembro de 2000.
1995	É adotada nova constituição.
1997	A capital é transferida de Almaty para Akmola, antiga Tselinograd, antiga Akmolinsk, que é renomeada como Astana.
1997	Emendas à constituição estendem o mandato presidencial de 5 para 7 anos e eliminam o limite de idade para exercício do mandato.
1999	Nursultan Nazarbayev é reeleito.
2000	Grandes reservas de petróleo são descobertas na costa norte do Mar Cáspio.
2000	A última instalação nuclear é destruída.
2001	O primeiro oleoduto ligando o Cazaquistão ao Porto de Novorossiysk, no Mar Negro, é inaugurado.
2001	Cazaquistão, China, Rússia, República Quirguiz, Uzbequistão e Tadjiquistão lançam a Organização para Cooperação de Xangai.
2004	Cazaquistão e China acordam a construção de oleoduto.
2005	Nursultan Nazarbayev é reeleito pela segunda vez.
2007	O parlamento aprova a possibilidade de reeleições ilimitadas somente para Nursultan Nazarbayev.
2010	Nazarbayev é nomeado "líder da nação", recebe maiores poderes, imunidade jurídica e o poder de vetar a política interna e externa após o fim do seu mandato.
2011	Nazarbayev é reeleito pela terceira vez.
2012	O Cazaquistão conecta-se à Nova Rota da Seda: o sistema ferroviário cazaque vincula-se ao sistema chinês, tornando operacional o porto seco de Khorgos.
2014	Rússia, Cazaquistão e Belarus firmam acordo de criação de uma união econômica.
2015	Nazarbayev é reeleito pela quarta vez.
2015	O Cazaquistão é aceito como membro da OMC.
2016	O primeiro trem saído da costa do Mar da China chega a Teerã, passando pelo Cazaquistão.
2019	Presidente Nazarbayev anuncia sua renúncia no dia 19/03/2019. Presidente do Senado, Kassym-Jomar Tokayev, assume como presidente interino. Como parte das medidas em homenagem ao ex-presidente, a capital Astana é renomeada Nur-Sultan.
2019	Tokayev anuncia a antecipação das eleições para o dia 09/06/2019, e é indicado como candidato do partido “Nur Otan”.

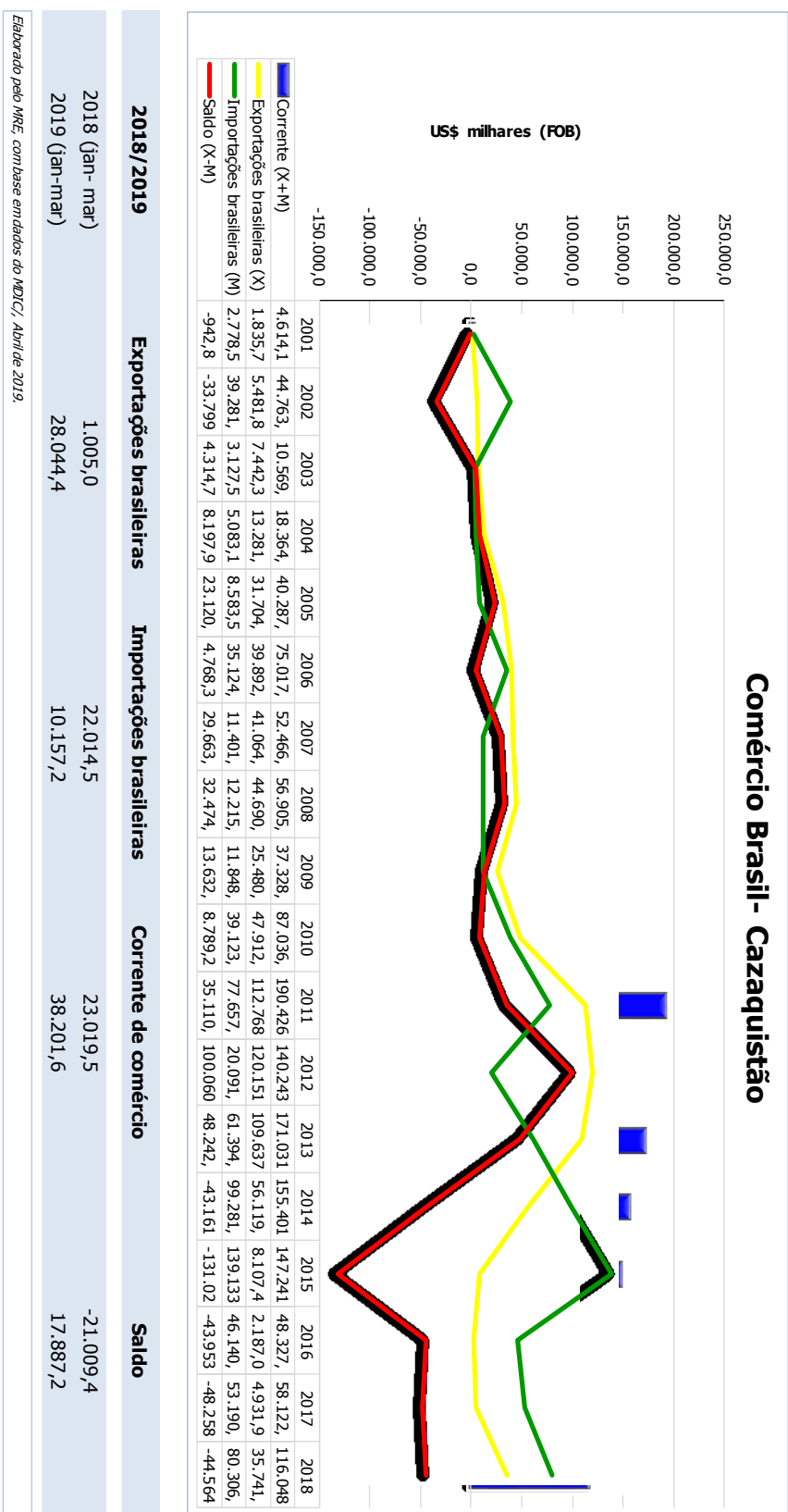
CRONOLOGIA DAS RELAÇÕES BILATERAIS

1991	O Brasil reconhece a independência da República do Cazaquistão.
1993	Estabelecimento de relações diplomáticas entre Brasil e Cazaquistão.
2006	Abertura da Embaixada do Brasil em Astana, a primeira de um país latino-americano na Ásia Central.
2007	Visita ao Brasil do presidente Nursultan Nazarbayev, primeira de um presidente cazaque à América Latina.
2008	Primeira Reunião de Consultas Políticas Brasil-Cazaquistão, em Astana.
2009	Visita do presidente Lula ao Cazaquistão, primeira de um presidente brasileiro à Ásia Central.
2012	Segunda Reunião de Consultas Políticas Brasil-Cazaquistão, em Brasília.
2013	Abertura da embaixada do Cazaquistão em Brasília, por ocasião da visita ao Brasil do ministro dos Negócios Estrangeiros, Erlan Idrissov.
2013	Brasil participa do VI Fórum Econômico de Astana.
2014	Visita do secretário de Estado da República do Cazaquistão ao Brasil.
2015	Visita de comitiva de deputados federais brasileiros a Astana.
2017	Visita do vice-ministro para Américas e Organismos Internacionais, Yerzhan Ashikbayev, ao Brasil e realização da III Reunião de Consultas Políticas, em Astana.
2018	Visita do ministro da Justiça, Torquato Jardim, a Astana.
2018	Visita do ministro das Relações Exteriores, Aloysio Nunes, ao Cazaquistão.
2019	Visita da vice-ministra da Agricultura do Cazaquistão ao Brasil.

ACORDOS BILATERAIS

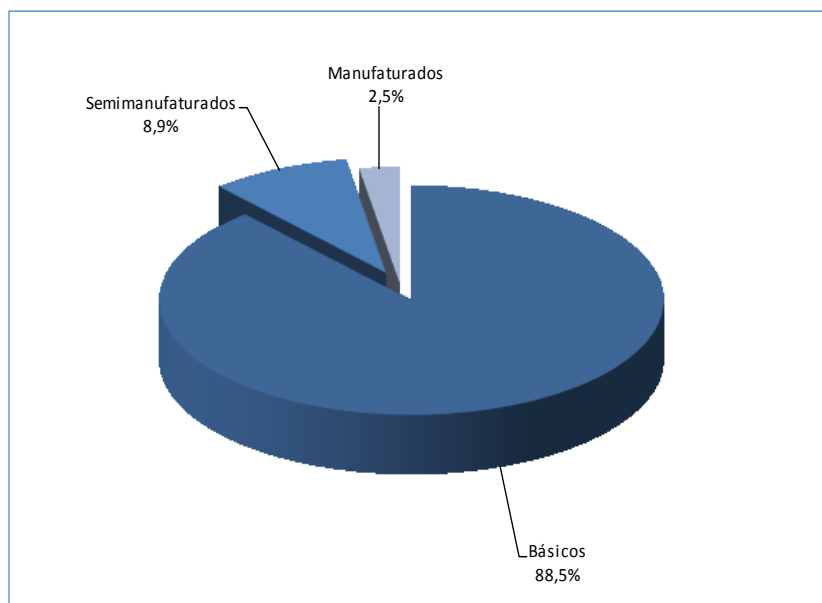
Título	Data	Situação
Estabelecimento de Relações Diplomáticas entre a República Federativa do Brasil e a República do Cazaquistão	27/09/1993	Em Vigor
Acordo entre o Governo da República Federativa do Brasil e o Governo da República do Cazaquistão sobre Isenção de Vistos para Portadores de Passaportes Diplomáticos e Oficiais	27/09/2007	Em Vigor
Acordo de Cooperação Econômica e de Comércio entre o Governo da República Federativa do Brasil e o Governo da República do Cazaquistão	27/09/2007	Em Vigor
Entendimento Recíproco, por Troca de Notas, entre a República Federativa do Brasil e a República do Cazaquistão, para a Isenção de Vistos de Curta Duração para Portadores de Passaportes Comuns	25/07/2016	Em Vigor
Acordo sobre Extradicação	20/06/2018	Em tramitação
Acordo sobre Transferência de Pessoas Condenadas	20/06/2018	Em tramitação
Acordo sobre Auxílio Jurídico Mútuo em Matéria Penal	20/06/2018	Em tramitação

DADOS ECONÔMICOS E COMERCIAIS

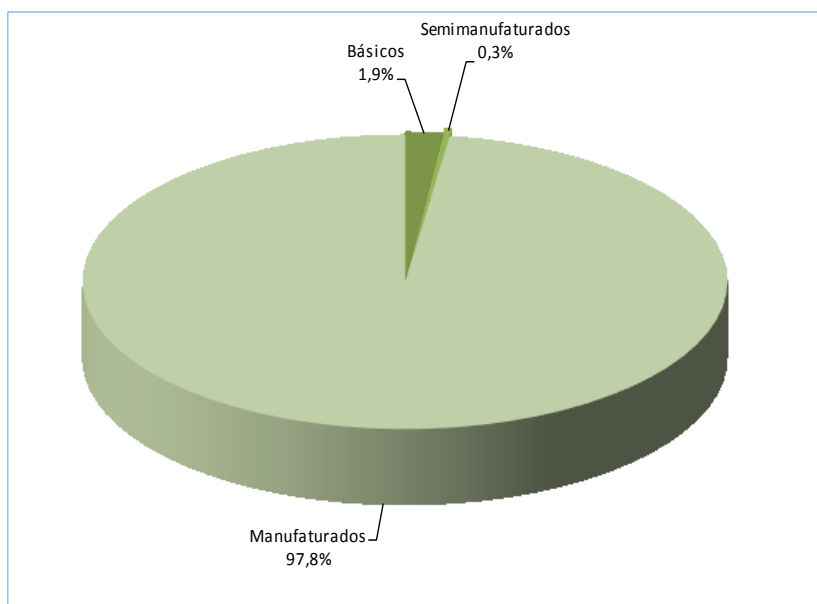


Exportações e importações brasileiras por fator agregado 2018

Exportações



Importações



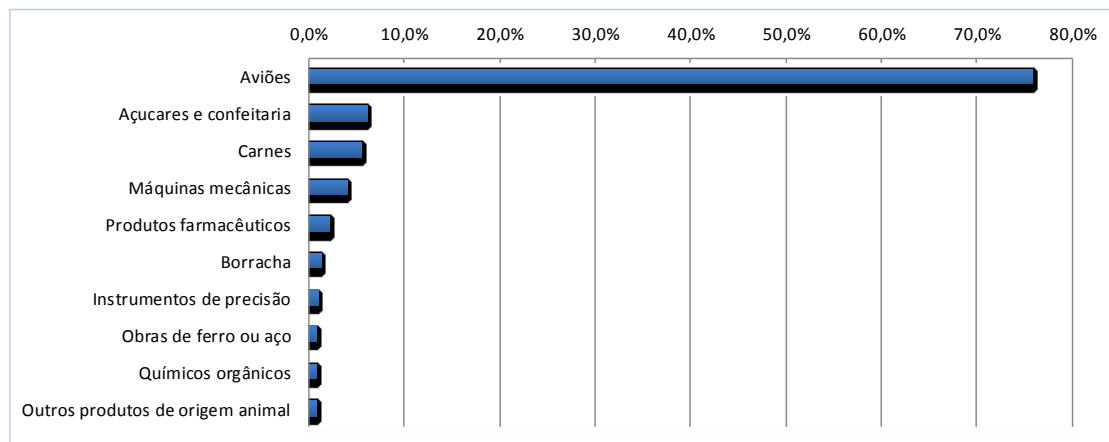
Elaborado pelo MRE/DPR/DIC - Divisão de Inteligência Comercial, com base em dados do MDIC/SECEX, Abril 2019.

Composição das exportações brasileiras para o Cazaquistão
US\$ milhares

Grupos de produtos (SH2)	2016		2017		2018	
	Valor	Part.% no total	Valor	Part.% no total	Valor	Part.% no total
Aviões	48,3	2,2%	36,0	0,7%	27.156,1	76,0%
Açúcares e confeitaria	53,3	2,4%	16,4	0,3%	2.166,7	6,1%
Carnes	216,1	9,9%	50,5	1,0%	1.981,2	5,5%
Máquinas mecânicas	747,0	34,2%	2.467,6	50,0%	1.402,9	3,9%
Produtos farmacêuticos	52,9	2,4%	18,1	0,4%	771,6	2,2%
Borracha	37,5	1,7%	252,2	5,1%	434,2	1,2%
Instrumentos de precisão	52,4	2,4%	19,5	0,4%	334,0	0,9%
Obras de ferro ou aço	40,0	1,8%	42,0	0,9%	319,9	0,9%
Químicos orgânicos	91,4	4,2%	570,4	11,6%	296,9	0,8%
Outros produtos de origem animal	114,2	5,2%	0,0	0,0%	284,4	0,8%
Subtotal	1.453,1	66,4%	3.472,7	70,4%	35.148,0	98,3%
Outros	733,9	33,6%	1.459,2	29,6%	593,9	1,7%
Total	2.187,0	100,0%	4.931,9	100,0%	35.741,9	100,0%

Elaborado pelo MRE, com base em dados do MDIC, Abril de 2019.

Principais grupos de produtos exportados pelo Brasil, 2018

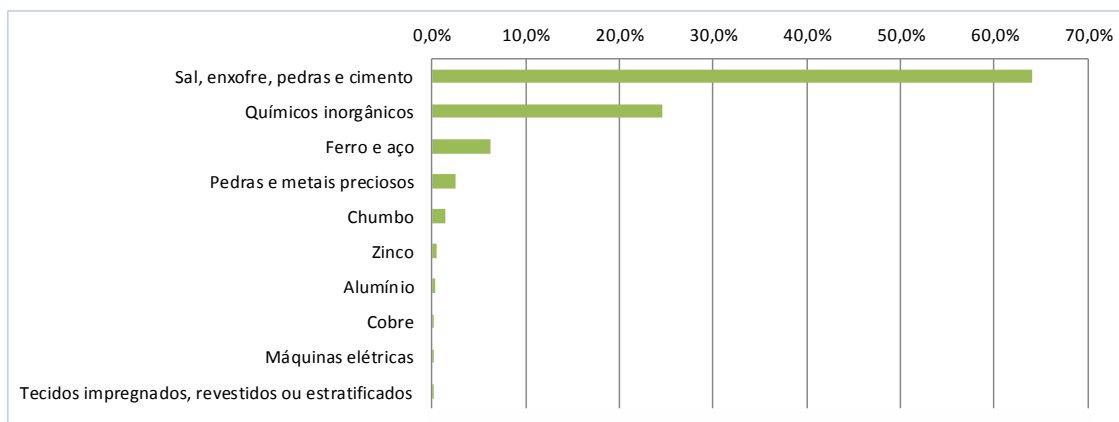


Composição das importações brasileiras originárias do Cazaquistão
US\$ milhares

Grupos de produtos (SH2)	2016		2017		2018	
	Valor	Part.% no total	Valor	Part.% no total	Valor	Part.% no total
Sal, enxofre, pedras e cimento	29.435,1	63,8%	32.393,1	60,9%	51.476,0	64,1%
Químicos inorgânicos	4.058,2	8,8%	7.035,0	13,2%	19.751,9	24,6%
Ferro e aço	1.384,1	3,0%	2.756,3	5,2%	4.985,4	6,2%
Pedras e metais preciosos	0,0	0,0%	0,0	0,0%	2.043,7	2,5%
Chumbo	6.699,9	14,5%	7.394,1	13,9%	1.175,7	1,5%
Zinco	296,9	0,6%	3.070,9	5,8%	446,0	0,6%
Alumínio	155,8	0,3%	207,2	0,4%	253,4	0,3%
Cobre	65,2	0,1%	214,4	0,4%	126,4	0,2%
Máquinas elétricas	15,3	0,0%	1,9	0,0%	35,2	0,0%
Tecidos impregnados, revestidos ou estratificados	0,0	0,0%	0,0	0,0%	9,3	0,0%
Subtotal	42.110,4	91,3%	53.073,0	99,8%	80.303,0	100,0%
Outros	4.030,0	8,7%	117,3	0,2%	3,3	0,0%
Total	46.140,4	100,0%	53.190,3	100,0%	80.306,3	100,0%

Elaborado pelo MRE, com base em dados do MDIC, Abril de 2019.

Principais grupos de produtos importados pelo Brasil, 2018




Composição do intercâmbio comercial (dados parciais)
US\$ milhares

Grupos de produtos (SH2)	2 0 1 8 (jan-mar)	Part. % no total	2 0 1 9 (jan-mar)	Part. % no total	Principais grupos de produtos exportados pelo Brasil em 2019
Exportações					
Aviões	0,0	0,0%	27.335,1	97,5%	Aviões 97,5%
Máquinas mecânicas	369,5	36,8%	624,6	2,2%	Máquinas mecânicas 2,2%
Instrumentos de precisão	45,5	4,5%	36,6	0,1%	Instrumentos de precisão 0,1%
Obras de ferro ou aço	15,6	1,5%	16,3	0,1%	Obras de ferro ou aço 0,1%
Calçados	3,6	0,4%	8,7	0,0%	Calçados 0,0%
Vestuário, exceto malha	7,0	0,7%	6,4	0,0%	Vestuário, exceto malha 0,0%
Vestuário de malha	19,2	1,9%	3,9	0,0%	Vestuário de malha 0,0%
Produtos das indústrias gráficas	0,0	0,0%	3,6	0,0%	Produtos das indústrias gráficas 0,0%
Produtos farmacêuticos	376,3	37,4%	3,5	0,0%	Produtos farmacêuticos 0,0%
Obras de pedra, gesso, cimento	3,4	0,3%	2,1	0,0%	Obras de pedra, gesso, cimento 0,0%
Subtotal	840,0	83,6%	28.040,7	100,0%	
Outros	165,0	16,4%	3,7	0,0%	
Total	1.005,0	100,0%	28.044,4	100,0%	

Grupos de produtos (SH2)	2 0 1 8 (jan-mar)	Part. % no total	2 0 1 9 (jan-mar)	Part. % no total	Principais grupos de produtos importados pelo Brasil em 2019
Importações					
Sal, enxofre, pedras, cimento	12.808,4	58,2%	8.001,4	78,8%	Sal, enxofre, pedras, cimento 78,8%
Ferro e aço	495,4	2,3%	1.234,4	12,2%	Ferro e aço 12,2%
Químicos inorgânicos	7.596,1	34,5%	794,8	7,8%	Químicos inorgânicos 7,8%
Chumbo	43,2	0,2%	58,0	0,6%	Chumbo 0,6%
Alumínio	90,5	0,4%	56,6	0,6%	Alumínio 0,6%
Máquinas elétricas	28,0	0,1%	9,7	0,1%	Máquinas elétricas 0,1%
Máquinas mecânicas	0,0	0,0%	1,3	0,0%	Máquinas mecânicas 0,0%
Obras de ferro e aço	0,5	0,0%	0,8	0,0%	Obras de ferro e aço 0,0%
Plásticos	0,0	0,0%	0,3	0,0%	Plásticos 0,0%
Fios especiais	0,0	0,0%	0,0	0,0%	Fios especiais 0,0%
Subtotal	21.062,1	95,7%	10.157,2	100,0%	
Outros produtos	952,4	4,3%	0,0	0,0%	
Total	22.014,5	100,0%	10.157,2	100,0%	

Elaborado pelo MRE, com base em dados do MDIC, Abril de 2019.

Comércio Cazaquistão x Mundo



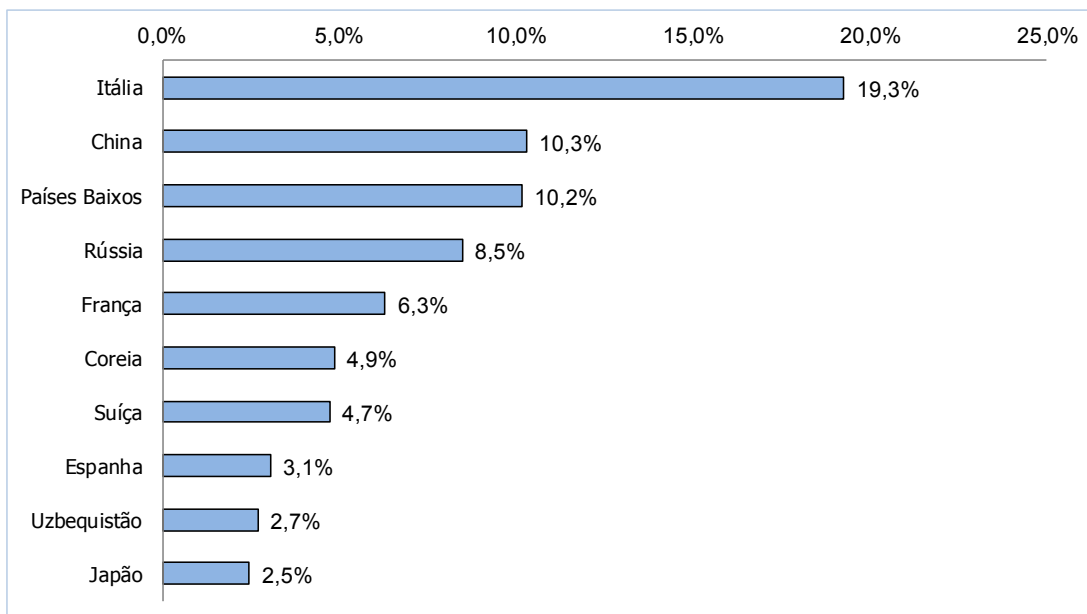
Elaborado pelo MRE/DPQ/DIC - Divisão de Inteligência Comercial, com base em dados da UNCTAD/TradeMap, Abril 2019.

Principais destinos das exportações do Cazaquistão
US\$ bilhões

Países	2018	Part.% no total
Itália	11,7	19,3%
China	6,3	10,3%
Países Baixos	6,2	10,2%
Rússia	5,2	8,5%
França	3,8	6,3%
Coreia	3,0	4,9%
Suíça	2,9	4,7%
Espanha	1,9	3,1%
Uzbequistão	1,6	2,7%
Japão	1,5	2,5%
...		
<i>Brasil (47º lugar)</i>	0,1	0,1%
Subtotal	44,1	72,3%
Outros países	16,9	27,7%
Total	61,0	100,0%

Elaborado pelo MRE/DPR/DIC - Divisão de Inteligência Comercial, com base em dados da UNCTAD/Trademap, Abril 2019.

10 principais destinos das exportações

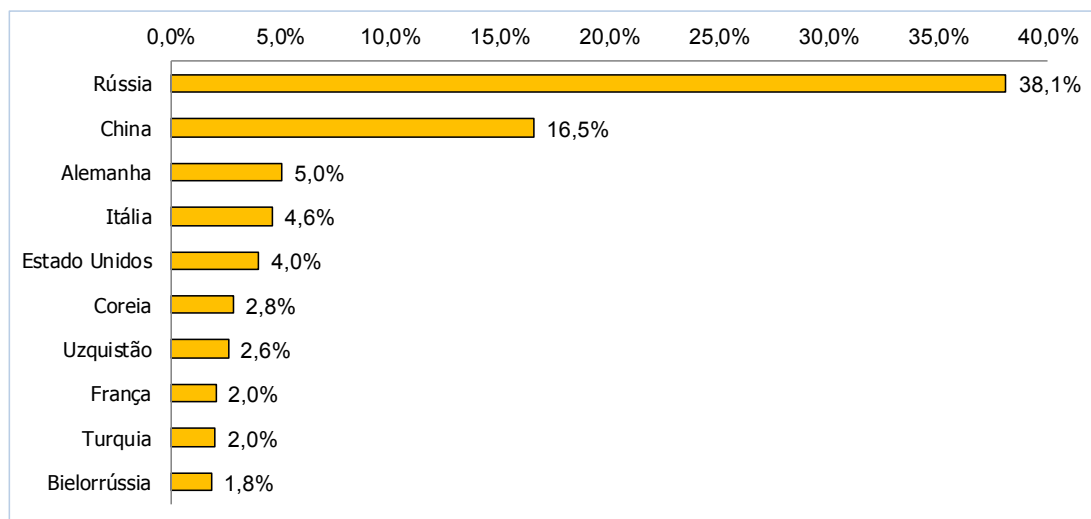


Principais origens das importações do Cazaquistão
US\$ bilhões

Países	2018	Part.% no total
Rússia	12,4	38,1%
China	5,4	16,5%
Alemanha	1,6	5,0%
Itália	1,5	4,6%
Estado Unidos	1,3	4,0%
Coreia	0,9	2,8%
Uzquistão	0,8	2,6%
França	0,7	2,0%
Turquia	0,7	2,0%
Bielorrússia	0,6	1,8%
...		
Brasil (59º lugar)	0,1	0,3%
Subtotal	26,0	79,9%
Outros países	6,5	20,1%
Total	32,5	100,0%

Elaborado pelo MRE/DPR/DIC - Divisão de Inteligência Comercial, com base em dados da UNCTAD/Trademap, Abril 2019.

10 principais origens das importações

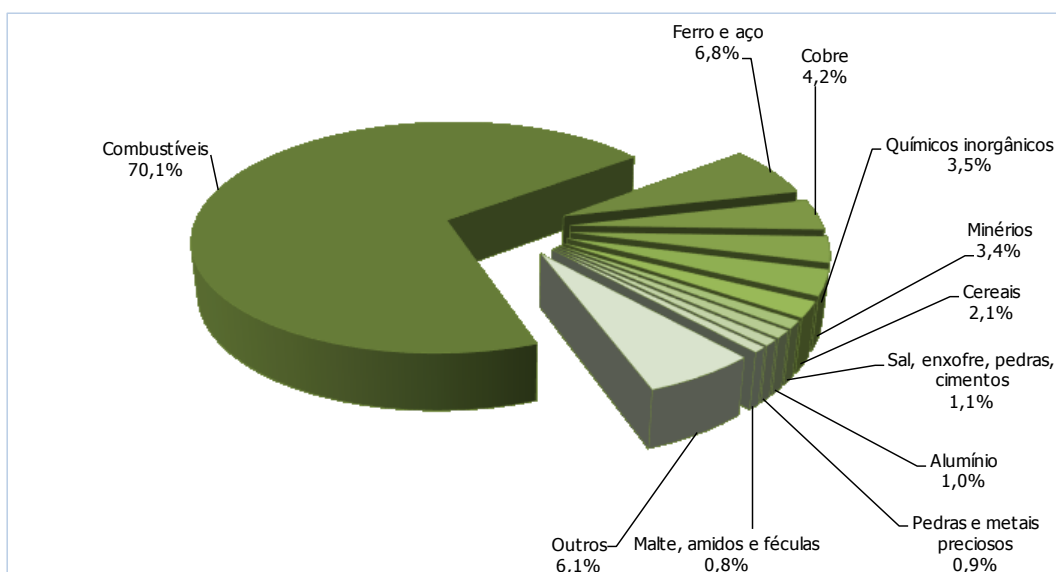


Composição das exportações do Cazaquistão
US\$ bilhões

Grupos de Produtos (SH2)	2018	Part.% no total
Combustíveis	42,7	70,1%
Ferro e aço	4,2	6,8%
Cobre	2,5	4,2%
Químicos inorgânicos	2,1	3,5%
Minérios	2,1	3,4%
Cereais	1,3	2,1%
Sal, enxofre, pedras, cimentos	0,6	1,1%
Alumínio	0,6	1,0%
Pedras e metais preciosos	0,5	0,9%
Malte, amidos e féculas	0,5	0,8%
Subtotal	57,2	93,9%
Outros	3,7	6,1%
Total	61,0	100,0%

Elaborado pelo MRE/DPR/DIC - Divisão de Inteligência Comercial, com base em dados da UNCTAD/Trademap, Abril 2019.

10 principais grupos de produtos exportados

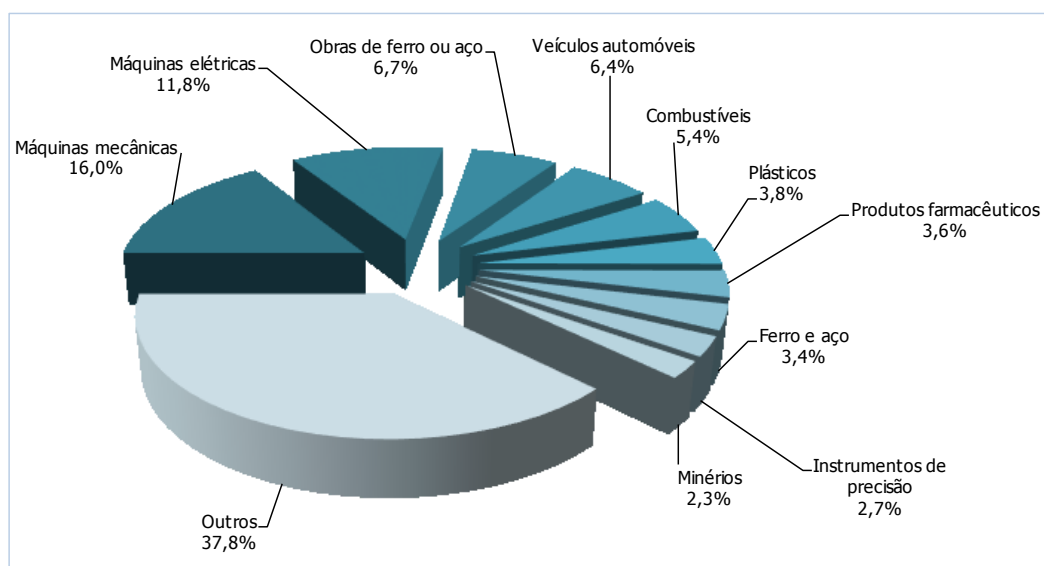


Composição das importações do Cazaquistão
US\$ bilhões

Grupos de produtos (SH2)	2018	Part.% no total
Máquinas mecânicas	5,2	16,0%
Máquinas elétricas	3,8	11,8%
Obras de ferro ou aço	2,2	6,7%
Veículos automóveis	2,1	6,4%
Combustíveis	1,7	5,4%
Plásticos	1,2	3,8%
Produtos farmacêuticos	1,2	3,6%
Ferro e aço	1,1	3,4%
Instrumentos de precisão	0,9	2,7%
Minérios	0,8	2,3%
Subtotal	20,2	62,2%
Outros	12,3	37,8%
Total	32,5	100,0%

Elaborado pelo MRE/DPR/DIC - Divisão de Inteligência Comercial, com base em dados da UNCTAD/Trademap, Abril 2019.

10 principais grupos de produtos importados



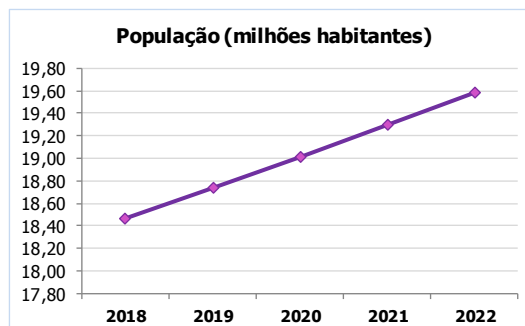
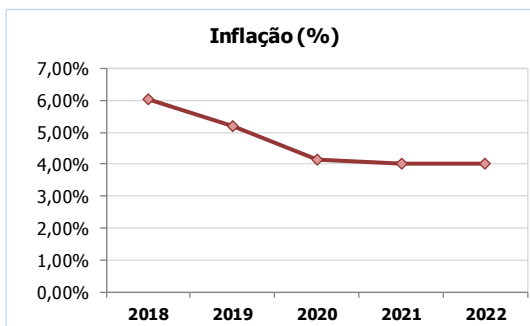
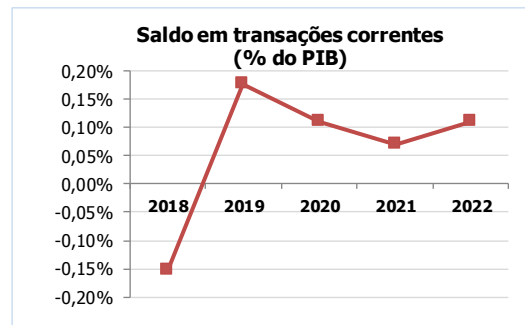
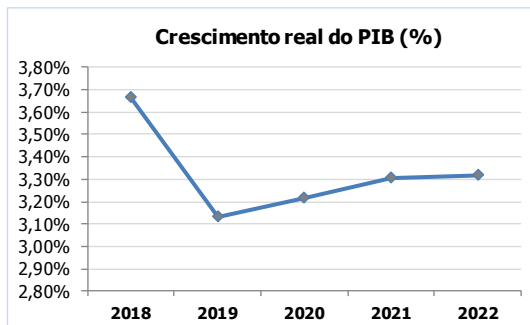
Principais indicadores socioeconômicos do Cazaquistão

Indicador	2018	2019	2020	2021	2022
Crescimento real do PIB (%)	3,67%	3,13%	3,22%	3,30%	3,32%
PIB nominal (US\$ bilhões)	184,21	195,74	209,13	223,93	241,20
PIB nominal "per capita" (US\$)	9.977,4	10.446,8	10.998,4	11.604,5	12.316,4
PIB PPP (US\$ bilhões)	507,6	534,7	562,4	591,8	622,8
PIB PPP "per capita" (US\$)	27.494	28.536	29.576	30.666	31.800
População (milhões habitantes)	18,46	18,74	19,02	19,30	19,58
Desemprego (%)	4,95%	4,95%	4,95%	4,95%	4,95%
Inflação (%) ⁽²⁾	6,03%	5,19%	4,14%	4,00%	4,00%
Saldo em transações correntes (% do PIB)	-0,15%	0,18%	0,11%	0,07%	0,11%
Dívida externa (US\$ bilhões)	–	–	–	–	–
Câmbio (CFAfr\$ / US\$) ⁽²⁾	–	–	–	–	–
Origem do PIB (2017 Estimativa)					
Agricultura	4,7%				
Indústria	34,1%				
Serviços	61,2%				

Elaborado pelo MRE, com base nos dados do IMF - World Economic Outlook Database, October 2018, da EIU e da Cia.gov/World Factbook.

(1) Estimativas FMI e EIU.

(2) Média do período.



REPÚBLICA QUIRGUIZ



**Informação Ostensiva
Maio de 2019**

DADOS BÁSICOS SOBRE O QUIRGUISTÃO	
NOME OFICIAL:	República Quirguiz
GENTÍLICO:	quirguiz
CAPITAL:	Bishkek
ÁREA:	199 951 km ²
POPULAÇÃO (2018):	5 849 296
LÍNGUAS OFICIAIS:	quirguiz (língua de Estado) e russo (língua inter-étnica)
PRINCIPAIS RELIGIÕES:	islamismo (90%) e cristianismo (7%)
SISTEMA DE GOVERNO:	República parlamentarista
PODER LEGISLATIVO:	parlamento unicameral (Conselho Supremo)
CHEFE DE ESTADO:	Presidente Sooronbay Jeenbekov (desde 24 de novembro de 2017)
CHEFE DE GOVERNO:	Primeiro-Ministro Mukhammetkaly Abylgaziev (desde 20 de abril de 2018)
PRODUTO INTERNO BRUTO (PIB) NOMINAL (2018):	US\$ 8 bilhões
PIB – PARIDADE DE PODER DE COMPRA (PPP) (2018):	US\$ 24,40 bilhões
PIB <i>PER CAPITA</i> (2018)	US\$ 1 367
PIB PPP <i>PER CAPITA</i> (2018)	US\$ 4 171
VARIAÇÃO DO PIB (FMI)	2,81% (2018); 4,6% (2017); 3,8% (2016); 3,5% (2015); 4% (2014);
ÍNDICE DE DESENVOLVIMENTO HUMANO - IDH (2017):	0,672 (122 ^a posição entre 188 países)
EXPECTATIVA DE VIDA (2018):	71,1 anos
ALFABETIZAÇÃO (2016):	99,5%
ÍNDICE DE DESEMPREGO (2018):	7,36% (fonte: The Global Economy)
UNIDADE MONETÁRIA:	som
EMBAIXADOR NO BRASIL:	a ser designado (não residente)
BRASILEIROS NO PAÍS:	há registro de 7 brasileiros residentes no Quirguistão

INTERCÂMBIO BILATERAL BRASIL-QUIRGUISTÃO (US\$ mil - FOB / Fonte: MDIC)										
Brasil →Quirguistão	2001	2003	2005	2007	2009	2011	2013	2015	2017	2018
Intercâmbio	228,5	164,0	2.596	2.465	6.344	6.945	10.286	2.894	1.145	98,1
Exportações	204,4	153,4	2.278	2.146	6.323	6.721	10.284	2.889	1.071	97,6
Importações	24,1	10,6	318,3	318,4	21,3	224,7	2,1	4,6	75,0	0,4
Saldo	180,3	142,8	1.960	1.828	6.301	6.494	10.281	2.885	995,6	97,2

APRESENTAÇÃO

O Quirguistão ("terra das quarenta tribos") localiza-se na Ásia Central e faz fronteira com a China, Cazaquistão, Uzbequistão e Tajiquistão. Estima-se que o povo quirguiz chegou à região da Ásia central vindo da Sibéria. A narrativa histórica tradicional dá conta de que, no séc. IX, um guerreiro chamado Manas unificou 40 clãs na luta contra o povo uigur. Esses clãs dominaram o território, derrotando os uigures e fundando o Grande Canato Quirguiz, que estabeleceu intensos contatos comerciais com a China, a Ásia Central e a Pérsia. Essa poderosa união política dos clãs permaneceu até as invasões de Genghis Khan, no séc. XII.

Entre os séculos XVII e XIX, as tribos quirguizes estiveram sob o domínio dos mogóis Oirats, do império chinês e do canato uzbeque de Kokand. Em 1876, o atual território do Quirguistão foi incorporado ao Império Russo. Sob forte opressão, os quirguizes participaram de diversas revoltas contra o regime colonial russo (com destaque para a de 1916), cuja repressão gerou um grande fluxo migratório rumo à China. Com o advento da União Soviética, as políticas de demarcação territorial resultaram na formação da região autônoma de *Kara-Kyrgy* em 1924, transformada em República Socialista Soviética Quirguiz, em 1936. A independência viria apenas em 1991, após a dissolução da União Soviética.

O Quirguistão possui grande potencial hidrelétrico, além de reservas de ouro, carvão, petróleo, mercúrio e zinco. A cadeia montanhosa de Tien Shan ocupa mais de 80% do território do país, o que gera desafios para as atividades econômicas.

O quirguiz e o russo são idiomas oficiais, sendo o primeiro falado por cerca de 71% da população, seguido pelo uzbeque, com cerca de 14% da população. A composição étnica consiste em quirguizes (73%), uzbeques (15%), russos (5%) e outras etnias (7%). A maioria de sua população é muçulmana, herança da invasão árabe no século VIII.

PERFIS BIOGRÁFICOS

SOORONBAY JEENBEKOV

presidente



Nascido em 1958, no distrito de Telman Kara Kuldja, região de Osh. Graduado em zootecnia pelo Instituto Agrícola Quirguiz, durante muitos anos trabalhou como criador de gado, até integrar a Comissão de Assuntos Agrários da Assembleia dos Representantes do Povo do Conselho Supremo, primeiramente como vice-presidente e posteriormente como presidente, em 1996.

Em 2005, assumiu a comissão do complexo agroindustrial e ecológico do Soviete Supremo da República Quirguiz, como vice-presidente. Em seguida, em maio de 2007, tornou-se ministro da Agricultura, Recursos Hídricos e da Indústria Transformadora.

Entre os anos de 2008 e 2010, Jeenbekov esteve afastado de cargos públicos, retornando à atividade política como governador da região de Osh. Em 2015, foi nomeado diretor do Serviço de Pessoal de Estado e, no mesmo ano, assumiu a vice-chefia da administração presidencial. Em abril de 2016, ascendeu ao cargo de primeiro-ministro.

Em outubro de 2017 foi eleito presidente com o apoio do então mandatário, Almazbek Atambayev. O pleito foi visto como um "teste de estabilidade" para o país.

MUKHAMMETKALY ABYLGAZIEV

primeiro-ministro



Nascido em 1968, na região de Narin. Graduou-se em agricultura pelo Instituto Agrícola Konstantin Skryabin, em 1994. Em 1997, graduou-se em economia pela Universidade Internacional do Quirquístão. Abylgaziev tem extensa carreira no setor público quirguiz. Entre 1998 e 2003, atuou no Departamento de Emprego do Distrito de Bishkek. Entre 2003 e 2016, galgou postos na hierarquia do Instituto Previdenciário da República Quirguiz, até alcançar o cargo de Presidente do Conselho de Administração.

Entrou para a carreira política em 2016, como primeiro vice primeiro Ministro. Em 2017, tornou-se conselheiro do presidente. Em março de 2018, foi nomeado chefe da administração presidencial e, em abril do mesmo ano, tornou-se primeiro ministro.

RELAÇÕES BILATERAIS

O Brasil foi um dos primeiros Estados a reconhecer a independência quirguiz, em 1991, estabelecendo relações bilaterais com o país em 1993. As relações bilaterais muito se beneficiaram da abertura de embaixada brasileira no Cazaquistão, em 2006, que é também responsável pela representação brasileira junto ao Quirguistão. Em 2017, os dois países assinaram acordo para dispensa de vistos em passaportes diplomáticos e de serviço.

Em 2010, o Brasil doou US\$ 300 mil como assistência humanitária em resposta a conflitos étnicos no país, e, em 2013, US\$ 50 mil para refugiados e deslocados internos.

O então vice-primeiro-ministro do Quirguistão, Dجومart Otorbaev, visitou o Brasil, em junho de 2012, representando o então presidente Almazbek Atambayev na Conferência Rio+20. Na ocasião, a autoridade quirguiz expressou interesse em obter maiores informações sobre a experiência brasileira na geração de energia hidrelétrica, incluindo a possibilidade de que empresas brasileiras venham a realizar investimentos nessa área em seu país. Referiu-se, ainda, ao potencial verificado no agronegócio e no turismo.

Em 2016, promoveu-se a "semana cultural do Brasil em Bishkek", iniciativa que incluiu a apresentação de mostra de cinema brasileiro, a qual contou com o apoio do Cônsul Honorário do Brasil naquela capital. Incluiu ainda apresentações de dança, capoeira, música e degustação de café brasileiro.

Em fevereiro de 2017, o embaixador do Brasil no Quirguistão, residente em Astana (Cazaquistão), realizou visita a Bishkek para dar seguimento a discussões sobre cooperação bilateral em áreas como pecuária e bioeletricidade. Foram submetidas à consideração da parte quirguiz propostas brasileiras de acordos de Auxílio Jurídico Mútuo em Matéria Penal, de Extradicação e Tratado de Transferência de Pessoas Condenadas e Cooperação Jurídica em Matéria Civil.

Assuntos consulares

Há registro de sete brasileiros residentes no Quirguistão, mas não há informações específicas sobre o perfil desses cidadãos. Em 2011, o empresário Salymbekov Askar Maatkabylovich foi nomeado cônsul honorário em Bishkek, subordinado à Embaixada do Brasil no Cazaquistão.

POLÍTICA INTERNA

A flexibilização do ambiente político e econômico patrocinada pelo Secretário-Geral do Partido Comunista da URSS, Mikhail Gorbachev, a partir de 1985, facilitou a eleição do político reformista Askar Akayev como presidente da República Socialista Soviética Quirguiz, em 1990. Akayev introduziu novas estruturas políticas, formou um governo com jovens reformistas e manifestou seu apoio a Gorbachev, o que contrariou as forças russas mais tradicionais e reacionárias que, naquele momento histórico, tentavam destituí-lo. Como consequência, uma tentativa de golpe organizada pelos russos tentou retirar

Akayev do poder, episódio que levou à declaração de independência do Quirquístão, em 30 de agosto de 1991.

Com extenso apoio popular, Akayev venceu as eleições presidenciais de outubro do mesmo ano e iniciou o processo de elaboração da constituição quirguiz, aprovada pelo parlamento local em maio de 1993.

Em 2005, a vitória de Akayev nas eleições provocou uma série de protestos que contestavam a legitimidade de seu governo. Como consequência, Akayev deixou o país, e o parlamento indicou o líder da oposição, Kurmanbek Bakiyev, como presidente, concluindo processo que ficaria conhecido como “Revolução das Tulipas”. Com a promessa de diminuir os poderes presidenciais e de acabar com a corrupção e o nepotismo, Bakiyev venceu as eleições diretas, no mesmo ano, com 89% dos votos. Introduziu nova lei eleitoral e fundou seu próprio partido, o *Ak Zhol*.

Em 2010, protestos contra a corrupção e precárias condições de vida levaram à queda do presidente Bakiyev. No mesmo ano, um referendo aprovou uma nova constituição, que inaugurou a democracia parlamentar no país, ao transferir alguns poderes do presidente para o primeiro-ministro. Contudo, apesar da estrutura da proposta de transição, o país vivenciou um período de instabilidade política, devido a sucessivas mudanças de governo.

Em dezembro de 2010, Almazbek Atambayev foi aprovado pelo parlamento para o cargo de primeiro-ministro. Renunciou, porém, para concorrer às eleições presidenciais, nas quais se saiu vencedor. Desde então, diversos políticos sucederam-se no cargo de primeiro-ministro. Atambayev deixou a presidência em 2017, quando transmitiu o cargo ao atual mandatário, Sooronbay Jeenbekov.

Entre 2010 e 2012, ocorreram três processos eleitorais (eleições legislativas, presidenciais e locais), além de um referendo constitucional. Segundo os observadores da Organização para a Segurança e Cooperação na Europa (OSCE) e a Comissão Eleitoral Central do país, não houve comprometimento dos resultados. Desde a mudança de regime, em 2010, o governo vem tentando melhorar a prestação de serviços públicos básicos à população.

Em 2016, referendo popular conferiu maiores poderes ao primeiro-ministro, em detrimento do presidente. Em outubro de 2017, foram realizadas eleições presidenciais, das quais saiu vitorioso o então primeiro-ministro Sooronbay Jeenbekov.

Organização administrativa e sistema político

O Quirquístão é uma república parlamentarista. A instituição que corresponde ao parlamento denomina-se Conselho Supremo, com 120 assentos. As eleições têm lugar a cada cinco anos. O sistema político multipartidário quirguiz conta com o presidente, como chefe de estado, e o primeiro-ministro, como chefe de governo. O presidente é eleito para um mandato de seis anos, sem possibilidade de reeleição.

A atual coalizão governista reúne 77 assentos do Conselho Supremo – 38 do Partido Social Democrata (do presidente Jeenbekov), 18 do Partido Quirquístão, 11 do Ata-Meken e 10 do Onuguu-Progress. As demais 43 cadeiras pertencem à oposição – 28 do Respublika-Ata Zhurt, 12 do Bir Bol e 3 independentes.

O Poder Judiciário quirguiz é composto por cortes de primeira instância, tribunais regionais de revisão e pela Suprema Corte, criada pela reforma de 2010. Há, ainda, uma instância informal, apartada da hierarquia do Poder Judiciário, composta por anciões denominados "aksakals". Em 2011, na esteira do processo de reformas iniciado no ano anterior, foi criado o Conselho para a Seleção de Juízes, instituição encarregada da nomeação de magistrados.

O Quirguistão subdivide-se em sete regiões administrativas (oblast). A capital, Bishkek, e a segunda maior cidade, Osh, são cidades administrativamente independentes e gozam de status equivalente ao de região.

POLÍTICA EXTERNA

O Quirguistão adota uma política externa que mescla o tradicional alinhamento com a Rússia com ensaios de aproximação com o Ocidente, bem como, de maneira crescente, com a China.

Seus laços regionais sofrem forte influência da herança soviética e da presença de minoria russa no país, bem como do fato de que há considerável número de trabalhadores quirguizes na Rússia. Moscou apoiou ativamente a entrada do país na União Econômica Euroasiática (UEE) e vem buscando ampliar o alcance geográfico do agrupamento, atraindo os países centro-asiáticos que não integram a iniciativa – Tajiquistão, Uzbequistão e Turcomenistão.

A Rússia conta com base militar no Quirguistão e tem interesse em certas instalações industriais no país. Procura, igualmente, colaboração com o Quirguistão para combater o tráfico de heroína proveniente do Afeganistão. Moscou coloca-se, hoje, como o garante da segurança do país.

Os Estados Unidos oferecem assistência humanitária e suporte na implementação de reformas políticas e econômicas. A entrada do Quirguistão na OMC, em 1998, foi assistida por Washington. De dezembro de 2001 até junho de 2014, os EUA mantiveram uma base no Aeroporto Internacional de Manas, nas redondezas de Bishkek, a fim de apoiar as operações no Afeganistão e no Iraque.

A Turquia também tem papel relevante nas relações exteriores do Quirguistão. Além de ter sido o primeiro país a reconhecer a independência do Quirguistão, os investimentos turcos são importantes para a economia do país centro-asiático.

No contexto da crescente aproximação da China com os países da Ásia Central, especialmente no âmbito do projeto “Belt and Road Initiative” (BRI), Pequim trabalha na construção de ferrovia que deverá conectar China, Quirguistão e Uzbequistão, além de planejar iniciativas para viabilizar a importação de energia hidrelétrica do Quirguistão.

O Quirguistão é membro da Organização para a Cooperação de Xangai, fundada em 2001 e da União Econômica Eurasiática, que entrou em vigor em janeiro de 2015, conformando um mercado único de 183 milhões de pessoas, inspirado na União Europeia. O país é ainda membro da Organização de Cooperação e Segurança Europeia e da Organização de Cooperação Islâmica.

ECONOMIA, COMÉRCIO E INVESTIMENTOS

Na década de 1990, o Quirguistão foi considerado exemplo entre as ex-repúblicas soviéticas quanto ao cumprimento das recomendações do Fundo Monetário Internacional (FMI), devido à realização de reformas de mercado, especialmente na privatização do setor estatal. Além disso, foi o primeiro país da Comunidade dos Estados Independentes (CEI) a ingressar na Organização Mundial do Comércio. Outro marco foi o ingresso na União Econômica Euroasiática (UEE), em 2015. A UEE oferece oportunidades a Bishkek, como a regularização dos trabalhadores quirguizes na Rússia, o que propiciará estabilidade e aumento das remessas do exterior.

Houve expansão do PIB da ordem de 2,1% em 2018, o que representa sensível redução do ritmo de crescimento em relação a 2017, quando o país cresceu 4,6%. O setor agrícola é importante para a economia do país, havendo relevante produção de algodão, fumo, lã e carne. Os principais produtos de exportação quirguizes são ouro, pérolas, pedras preciosas, combustíveis e artigos de vestuário.

O país é carente em combustíveis fósseis e dependente da importação de petróleo e de gás natural. Por essa razão, o governo quirguiz busca atrair capitais externos para investimentos em energia hidrelétrica, por meio de parcerias público-privadas, aproveitando o fato de o país ser detentor de 40% de todas as reservas de água da Ásia Central.

O governo quirguiz também trabalha para estabelecer rotas de transportes que possibilitem a integração do país à economia mundial, especialmente por meio da proposta chinesa da “Belt and Road Initiative” (BRI). O Quirguistão se esforça para implementar reformas liberalizantes e superar problemas que vão do isolamento (advindo da geografia montanhosa) a limitadas opções de desenvolvimento econômico, além da herança de conflitos étnicos e instabilidade política na década passada.

Relações econômico-comerciais com o Brasil

O comércio bilateral com o Brasil é bastante reduzido, tendo alcançado, em 2018, pouco mais US\$ 98.000, cifra que corresponde, quase integralmente, a exportações brasileiras. Registra-se considerável queda no intercâmbio comercial entre Brasil e Quirguistão desde o ano de 2013, quando se atingiu o valor máximo de US\$ 10,29 milhões. Os principais produtos exportados pelo Brasil em 2018 foram máquinas mecânicas. As principais importações brasileiras do Quirguistão foram máquinas elétricas e obras de ferro e aço.

Em 2016, a embaixada brasileira em Astana realizou missão empresarial a Bishkek, ocasião em que foi organizada rodada de negócios. A missão empresarial, cujo foro contou com apoio financeiro da Apex-Brasil, constituiu iniciativa inédita, permitindo, pela primeira vez, oportunidade de familiarização, para empresas brasileiras, com o país e a região.

CRONOLOGIA HISTÓRICA

Séc. II	Com a Rota da Seda, as cidades de Osh, Ungem e Jul se tornam grandes centros comerciais.
Séc. VIII	Os árabes invadem a Ásia Central, inclusive o atual Quirguistão, e iniciam a disseminação do Islamismo na região.
Séc. IX	Estabelecimento do Canato Quirguiz
1219	Genghis Khan conquista uma grande área da Ásia Central, inclusive onde se encontra hoje o Quirguistão.
Séc. XVIII-XIX	O atual território quirguiz é sucessivamente ocupado pelos Oirats mongóis, pelo Império Qing e pelo canato uzbeque de Kokand.
1876	O Canato de Kokand é incorporado à Rússia.
1917	Ocorre a revolução bolchevique na Rússia.
1921	O Quirguistão se torna parte das Repúblicas Socialistas Soviéticas Autônomas do Turcomenistão.
1924	É formada a Região Autônoma de Kara-Kyrgyz, que no ano seguinte tem seu nome alterado para Região Autônoma do Quirguistão.
1936	Criada a República Socialista Soviética Quirguiz.
1990	Askar Akayev é eleito o primeiro presidente do Quirguistão, ainda como uma república da União Soviética.
1991	O Quirguistão declara independência. Realiza-se uma nova eleição para a presidência, que mantém Askar Akayev no posto
1992	Inicia-se o programa de reestruturação econômica.
1995	Akayev é reeleito.
2000	Akayev vence as eleições mais uma vez, estendendo seu governo por mais 5 anos.
2001	O Quirguistão permite a instalação de tropas norte-americanas e de sete outros países em seu território, como forma de apoio ao combate às forças do Talibã e da Al-Qaeda, no Afeganistão.
2005	Na sequência de protestos populares (“Revolução das Tulipas”), Akayev viaja para a Rússia, de onde anuncia a sua renúncia à presidência do Quirguistão.

2005	Kurmanbek Bakiyev tem vitória esmagadora nas eleições para a presidência.
2006	O presidente Kurmanbek Bakiyev ameaça expulsar as tropas americanas, caso não aceitem pagar uma contribuição maior pela sua permanência no país. Os EUA deixam o país em 2014.
2009	O Bakiyev é reeleito.
2010	Após protestos populares, Bakiyev renuncia à presidência e foge para a Bielorrússia, onde recebe refúgio. Roza Otunbayeva torna-se presidente interina do Quirguistão. Mais de 90% dos eleitores aprovam as mudanças na constituição que reduzem o poder presidencial e transformam o Quirguistão em uma república parlamentarista.
2011	O primeiro-ministro Almazbek Atambayev é eleito presidente do Quirguistão.
2014	Os Estados Unidos entregam definitivamente a base militar em Manas às forças armadas quirguizes.
2016	Os eleitores aprovam mudanças na constituição, aumentando o poder do primeiro ministro.
2017	Sooronbay Jeenbekov é eleito presidente e Sapar Izakov é nomeado primeiro ministro.
2018	Izakov recebe voto de desconfiança e é substituído no cargo de Primeiro-Ministro por Muhammetkaly Abylgaziev

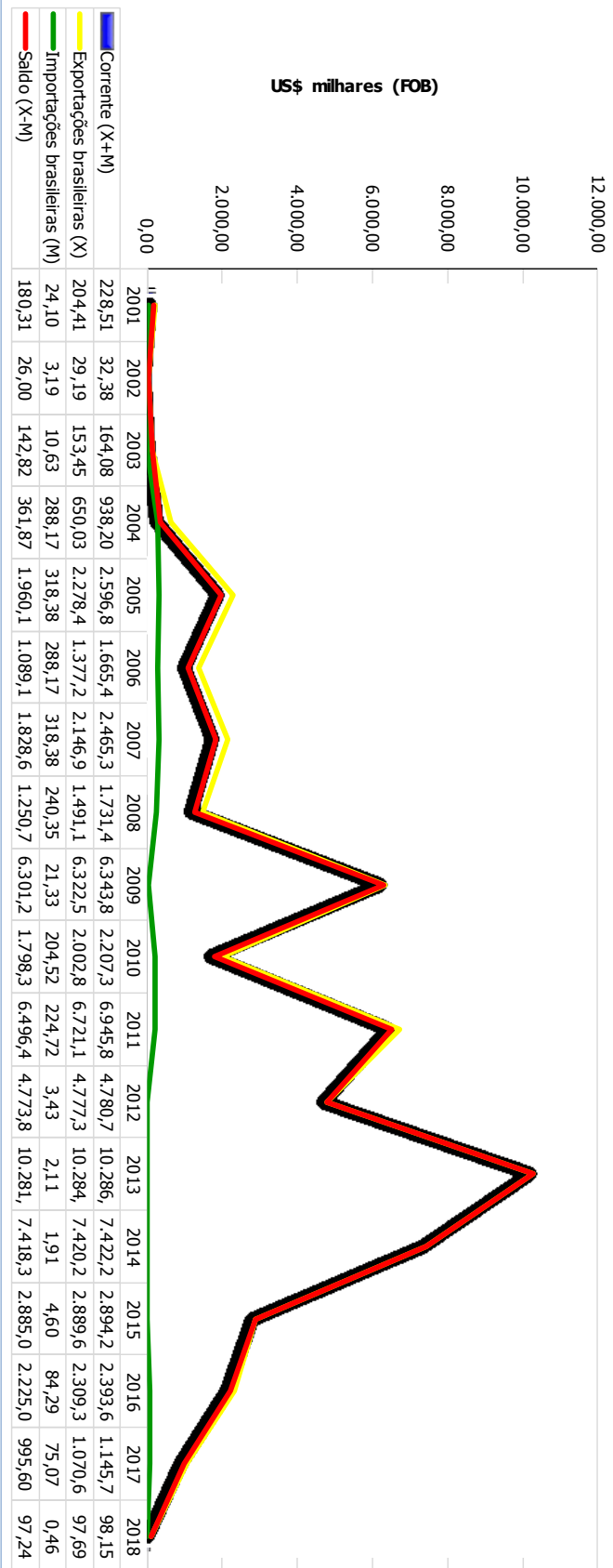
CRONOLOGIA DAS RELAÇÕES BILATERAIS

1993	Reconhecimento brasileiro da independência da República Quirguiz.
2012	Visita do vice-primeiro-ministro da República Quirguiz, no contexto da Conferência Rio+20.
2016	Missão empresarial brasileira ao Quirguistão
2017	Assinatura de acordo de isenção de vistos para portadores de passaporte diplomático e oficial.

ACORDOS BILATERAIS

Título	Data de Celebração	Entrada em Vigor	Situação
Protocolo sobre o Estabelecimento de Relações Diplomáticas entre a República Federativa do Brasil e a República Quirguiz	06/08/1993	06/08/1993	VIGENTE
Acordo entre o Governo da República Federativa do Brasil e o Governo da República Quirguiz sobre Isenção de Vistos para Portadores de Passaportes Diplomáticos e Oficiais/Serviço	26/04/2017	01/12/2017	VIGENTE

Comércio Brasil - Quirguistão



2018/2019	Exportações brasileiras	Importações brasileiras	Corrente de comércio	Saldo
2018 (jan- mar)	0,00	0,00	0,00	0,00
2019 (jan-mar)	8,72	0,44	9,16	8,28

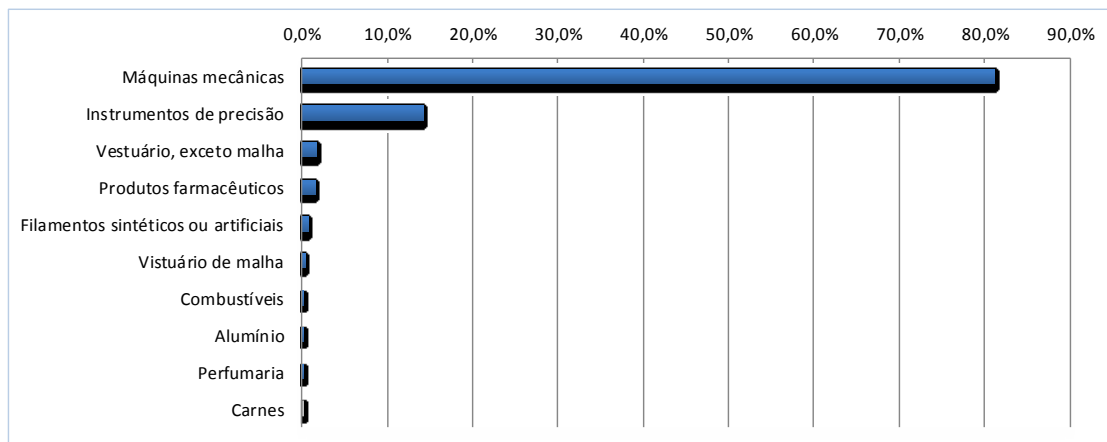
Elaborado pelo MRE, com base em dados do MDIC, Abril de 2019.

Composição das exportações brasileiras para o Quirguistão
US\$ milhares

Grupos de produtos (SH2)	2016		2017		2018	
	Valor	Part.% no total	Valor	Part.% no total	Valor	Part.% no total
Máquinas mecânicas	37,83	1,6%	0,00	0,0%	79,42	81,3%
Instrumentos de precisão	0,00	0,0%	0,00	0,0%	13,80	14,1%
Vestuário, exceto malha	0,00	0,0%	1,67	0,2%	1,60	1,6%
Produtos farmacêuticos	0,00	0,0%	0,00	0,0%	1,58	1,6%
Filamentos sintéticos ou artificiais	0,00	0,0%	0,00	0,0%	0,66	0,7%
Vestuário de malha	0,00	0,0%	20,30	1,9%	0,41	0,4%
Combustíveis	0,00	0,0%	0,00	0,0%	0,18	0,2%
Alumínio	0,00	0,0%	0,00	0,0%	0,04	0,0%
Perfumaria	0,00	0,0%	0,00	0,0%	0,01	0,0%
Carnes	1.985,29	86,0%	529,15	49,4%	0,00	0,0%
Subtotal	2.023,12	87,6%	551,12	51,5%	97,69	100,0%
Outros	286,27	12,4%	519,55	48,5%	0,00	0,0%
Total	2.309,38	100,0%	1.070,67	100,0%	97,69	100,0%

Elaborado pelo MRE, com base em dados do MDIC, Abril de 2019.

Principais grupos de produtos exportados pelo Brasil, 2018

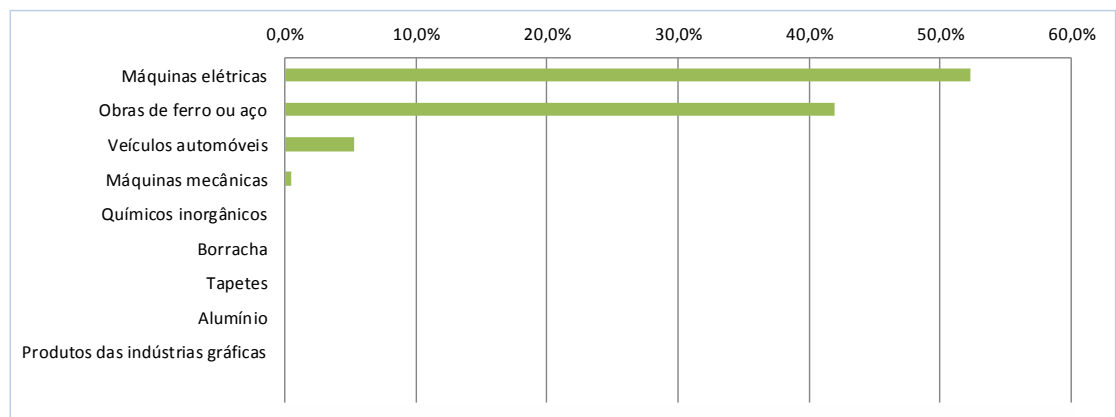


Composição das importações brasileiras originárias do Quirguistão
US\$ milhares

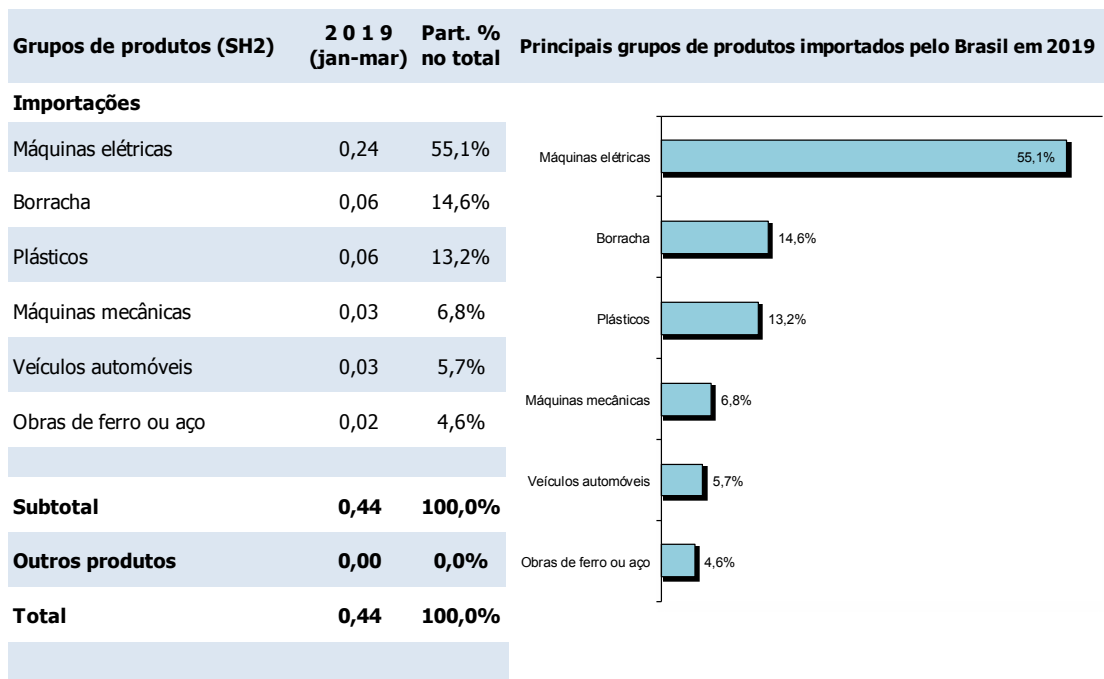
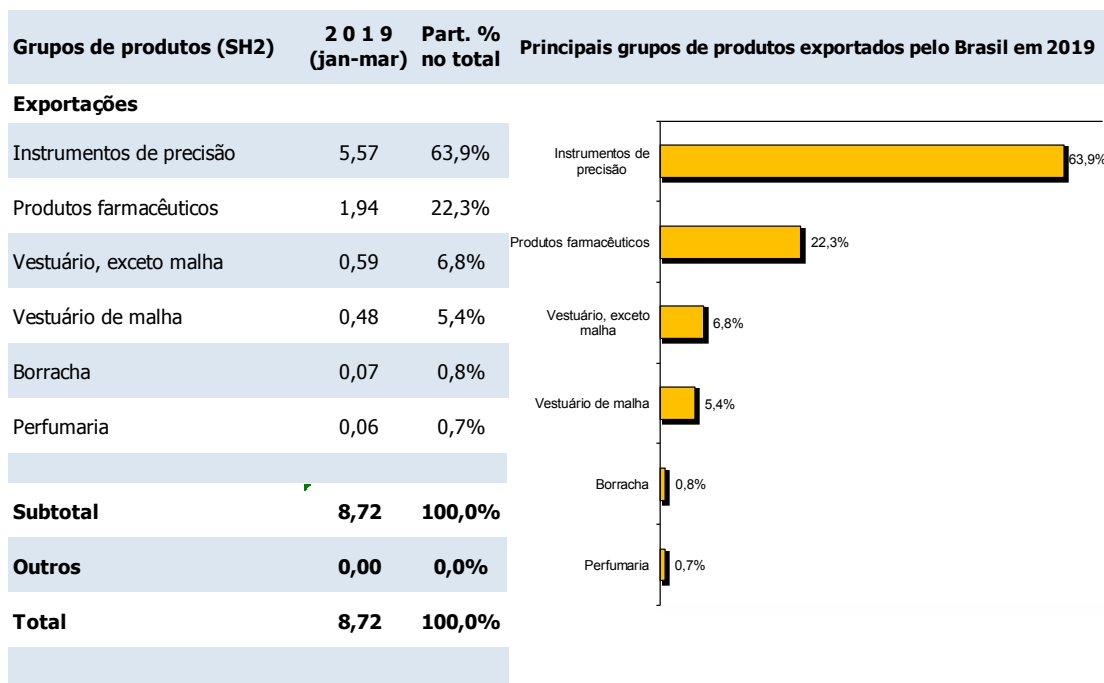
Grupos de produtos (SH2)	2016		2017		2018	
	Valor	Part.% no total	Valor	Part.% no total	Valor	Part.% no total
Máquinas elétricas	82,75	98,2%	0,53	0,7%	0,24	52,3%
Obras de ferro ou aço	0,04	0,0%	0,00	0,0%	0,19	42,0%
Veículos automóveis	0,00	0,0%	0,00	0,0%	0,02	5,3%
Máquinas mecânicas	1,32	1,6%	0,34	0,5%	0,00	0,4%
Químicos inorgânicos	0,00	0,0%	71,98	95,9%	0,00	0,0%
Borracha	0,00	0,0%	1,33	1,8%	0,00	0,0%
Tapetes	0,00	0,0%	0,87	1,2%	0,00	0,0%
Alumínio	0,00	0,0%	0,01	0,0%	0,00	0,0%
Produtos das indústrias gráficas	0,19	0,2%	0,00	0,0%	0,00	0,0%
Subtotal	84,29	100,0%	75,07	100,0%	0,46	100,0%
Outros	0,00	0,0%	0,00	0,0%	0,00	0,0%
Total	84,29	100,0%	75,07	100,0%	0,46	100,0%

Elaborado pelo MRE, com base em dados do MDIC, Abril de 2019.

Principais grupos de produtos importados pelo Brasil, 2018

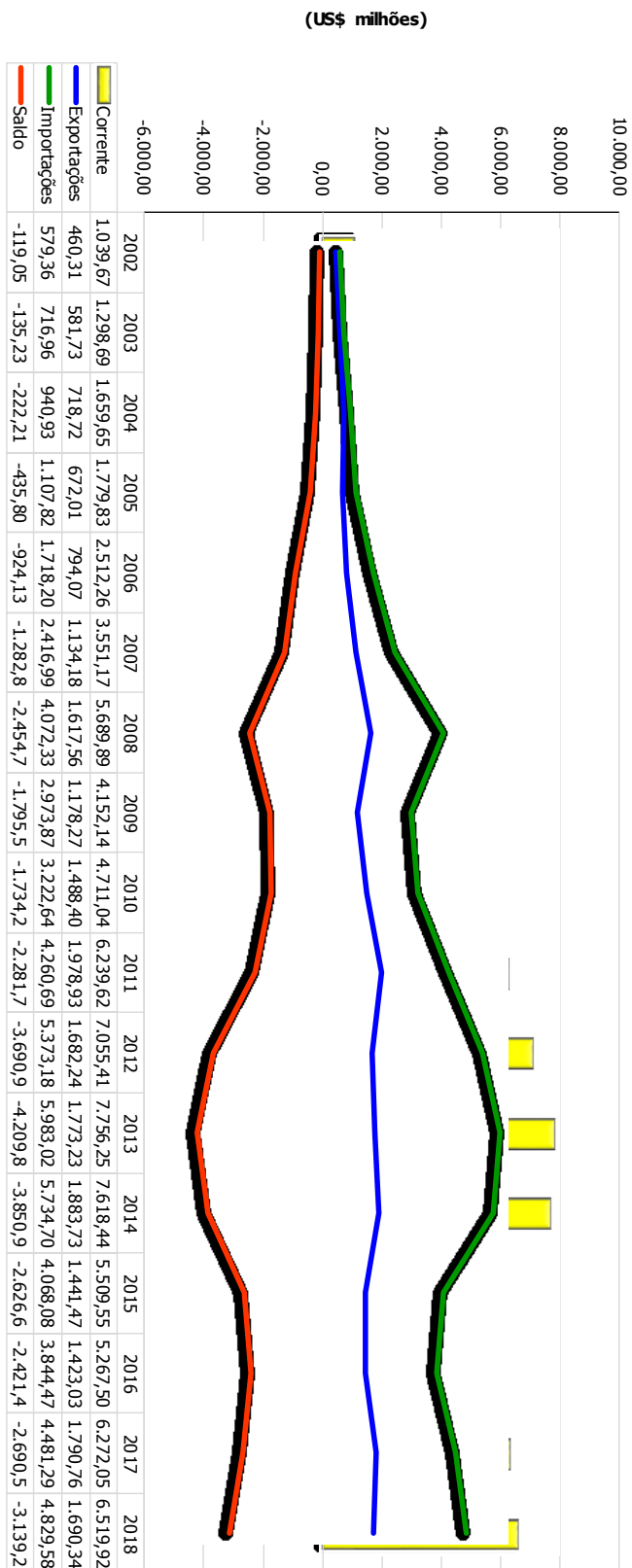


Composição do intercâmbio comercial (dados parciais)
US\$ milhares



Elaborado pelo MRE, com base em dados do MDIC, Abril de 2019.

Comércio Quirguistão x Mundo



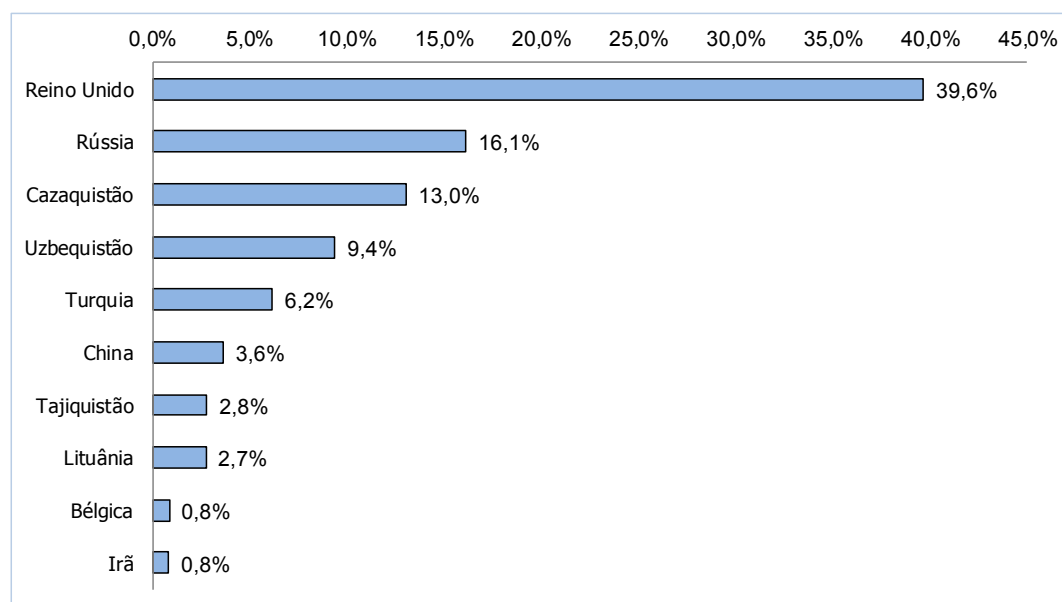
Elaborado pelo MRE/PR/DIC - Divisão de Inteligência Comercial, com base em dados da UNCTAD/TradeMap, Abril 2019.

Principais destinos das exportações do Quirguistão
US\$ milhões

Países	2018	Part.% no total
Reino Unido	669,99	39,6%
Rússia	272,33	16,1%
Cazaquistão	220,36	13,0%
Uzbequistão	158,50	9,4%
Turquia	104,00	6,2%
China	61,24	3,6%
Tajiquistão	47,07	2,8%
Lituânia	46,01	2,7%
Bélgica	14,10	0,8%
Irã	13,89	0,8%
...		
Brasil (104º lugar)	0,46	0,0%
Subtotal	1.607,93	95,1%
Outros países	82,41	4,9%
Total	1.690,34	100,0%

Elaborado pelo MRE/DPR/DIC - Divisão de Inteligência Comercial, com base em dados da UNCTAD/Trademap, Abril 2019.

10 principais destinos das exportações

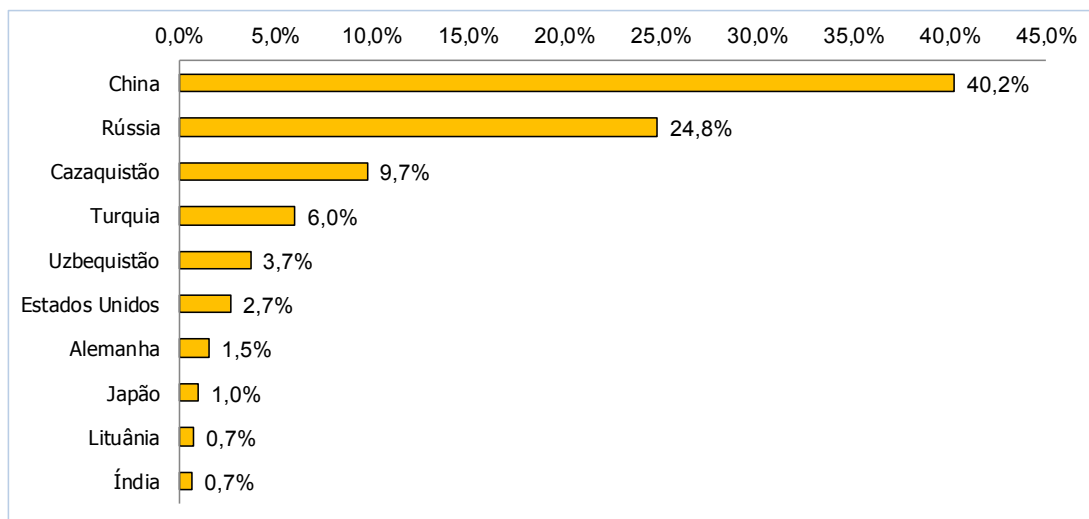


Principais origens das importações do Quirguistão
US\$ milhões

Países	2018	Part.% no total
China	1.942,26	40,2%
Rússia	1.198,35	24,8%
Cazaquistão	470,49	9,7%
Turquia	290,18	6,0%
Uzbequistão	177,79	3,7%
Estados Unidos	128,45	2,7%
Alemanha	74,40	1,5%
Japão	48,25	1,0%
Lituânia	35,73	0,7%
Índia	31,45	0,7%
...		
Brasil (36º lugar)	5,20	0,1%
Subtotal	4.402,54	91,2%
Outros países	427,04	8,8%
Total	4.829,58	100,0%

Elaborado pelo MRE/DPR/DIC - Divisão de Inteligência Comercial, com base em dados da UNCTAD/Trademap, Abril 2019.

10 principais origens das importações

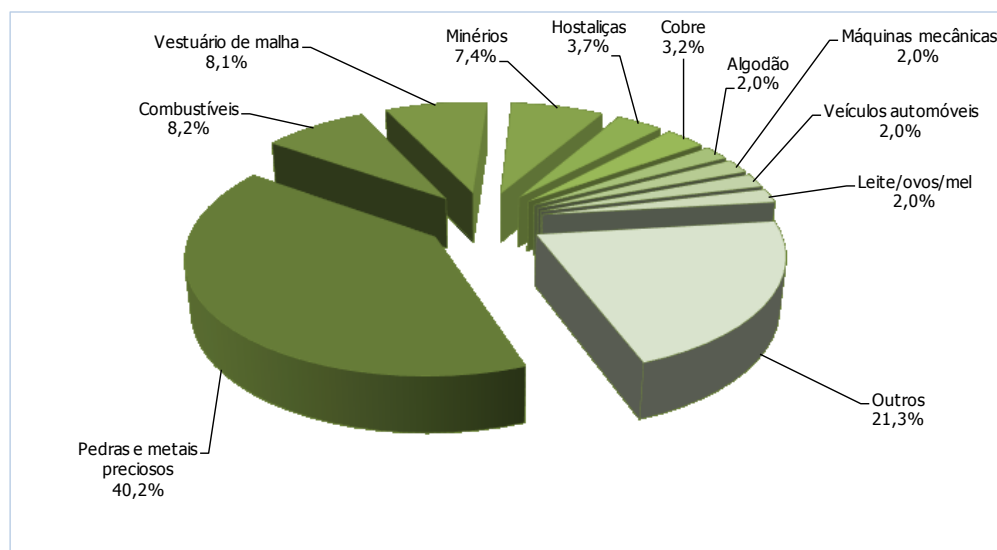


Composição das exportações do Quirguistão
US\$ milhões

Grupos de Produtos (SH2)	2018	Part.% no total
Pedras e metais preciosos	679,81	40,2%
Combustíveis	139,26	8,2%
Vestuário de malha	137,22	8,1%
Minérios	124,57	7,4%
Hostaliças	61,93	3,7%
Cobre	53,68	3,2%
Algodão	34,25	2,0%
Máquinas mecânicas	33,98	2,0%
Veículos automóveis	33,19	2,0%
Leite/ovos/mel	33,03	2,0%
Subtotal	1.330,91	78,7%
Outros	359,43	21,3%
Total	1.690,34	100,0%

Elaborado pelo MRE/DPR/DIC - Divisão de Inteligência Comercial, com base em dados da UNCTAD/Trademap, Abril 2019.

10 principais grupos de produtos exportados

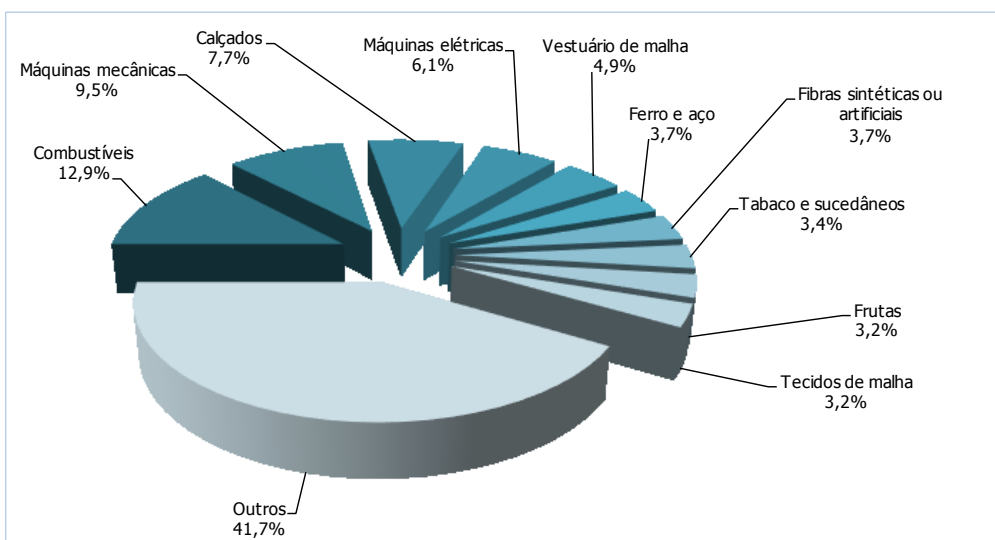


Composição das importações do Quirguistão
US\$ milhões

Grupos de produtos (SH2)	2018	Part.% no total
Combustíveis	621,32	12,9%
Máquinas mecânicas	459,35	9,5%
Calçados	371,85	7,7%
Máquinas elétricas	296,44	6,1%
Vestuário de malha	235,06	4,9%
Ferro e aço	179,81	3,7%
Fibras sintéticas ou artificiais	177,71	3,7%
Tabaco e sucedâneos	165,29	3,4%
Frutas	156,59	3,2%
Tecidos de malha	154,62	3,2%
Subtotal	2.818,03	58,3%
Outros	2.011,55	41,7%
Total	4.829,58	100,0%

Elaborado pelo MRE/DPR/DIC - Divisão de Inteligência Comercial, com base em dados da UNCTAD/Trademap, Abril 2019.

10 principais grupos de produtos importados



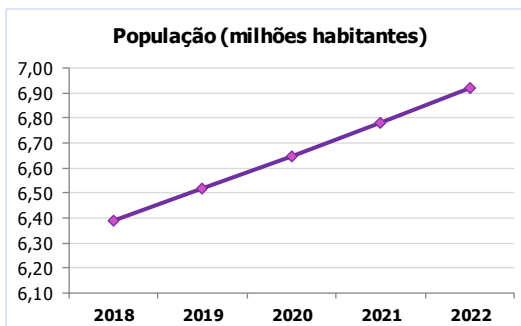
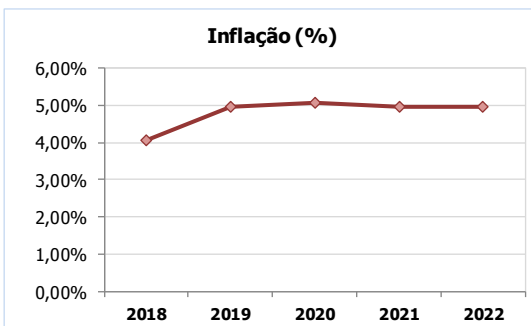
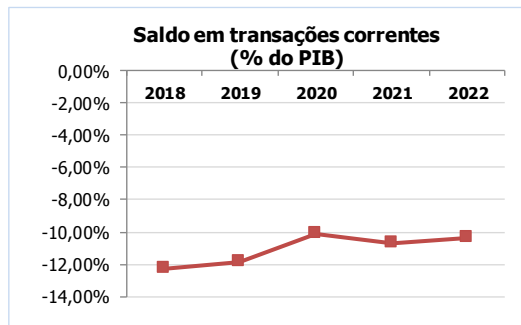
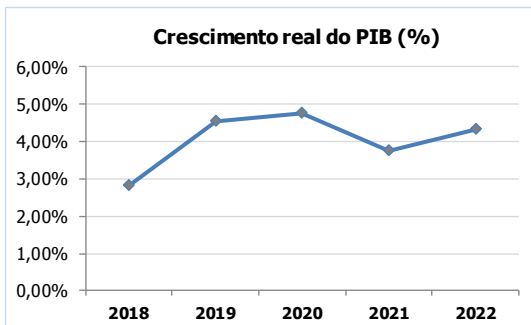
Principais indicadores socioeconômicos do Quirguistão

Indicador	2018	2019	2020	2021	2022
Crescimento real do PIB (%)	2,81%	4,53%	4,77%	3,73%	4,33%
PIB nominal (US\$ bilhões)	8,01	8,52	9,10	9,62	10,22
PIB nominal "per capita" (US\$)	1.254,1	1.307,1	1.368,1	1.417,9	1.477,6
PIB PPP (US\$ bilhões)	24,4	26,0	27,8	29,3	31,2
PIB PPP "per capita" (US\$)	3.812	3.990	4.175	4.325	4.506
População (milhões habitantes)	6,39	6,52	6,65	6,78	6,92
Desemprego (%)	7,03%	7,03%	7,03%	7,03%	7,03%
Inflação (%) ⁽²⁾	4,06%	4,95%	5,06%	4,95%	4,95%
Saldo em transações correntes (% do PIB)	-12,27%	-11,83%	-10,11%	-10,72%	-10,34%
Dívida externa (US\$ bilhões)	–	–	–	–	–
Câmbio (X \$ / US\$) ⁽²⁾	–	–	–	–	–
Origem do PIB (2017 Estimativa)					
Agricultura	14,6%				
Indústria	31,2%				
Serviços	54,2%				

Elaborado pelo MRE, com base nos dados do IMF - World Economic Outlook Database, October 2018, da EIU e da Cia.gov/World Factbook.

(1) Estimativas FMI e EIU.

(2) Média do período.



MINISTÉRIO DAS RELAÇÕES EXTERIORES

REPÚBLICA DO TURCOMENISTÃO



INFORMAÇÃO OSTENSIVA Maio de 2019

DADOS BASICOS SOBRE O TURCOMENISTÃO	
NOME OFICIAL:	República do Turcomenistão
GENTÍLICO:	turcomeno
CAPITAL:	Ashgabat
ÁREA:	488 100 km²
POPULAÇÃO:	5,75 milhões (2017)
LÍNGUA OFICIAL:	turcomeno
PRINCIPAIS RELIGIÕES:	islamismo (89%); cristianismo ortodoxo (9%)
SISTEMA DE GOVERNO:	república presidencial unitária
PODER LEGISLATIVO:	Assembleia Nacional (<i>Majilis</i>), composta por 125 membros, eleitos para mandatos de 5 anos
CHEFE DE ESTADO E DE GOVERNO:	Gurbanguly Berdimuhamedov (desde 21 de dezembro de 2016)
PRODUTO INTERNO BRUTO (PIB) NOMINAL (2018):	US\$ 42,76 bilhões
PIB – PARIDADE DE PODER DE COMPRA (PPP) (2018):	US\$ 112,66 bilhões
PIB PER CAPITA (2018)	US\$ 7.412
PIB PPP PER CAPITA (2018)	US\$ 19.526
VARIAÇÃO DO PIB	6,2% (2018); 6,5% (2017); 6,2% (2016); 6,4% (2015); 10,29% (2014);
ÍNDICE DE DESENVOLVIMENTO HUMANO - IDH (2018):	0,706 (108ª posição entre 189 países)
EXPECTATIVA DE VIDA (2018):	68,0 anos
ALFABETIZAÇÃO (2016):	99,7%
ÍNDICE DE DESEMPREGO (2017):	3,34% (Fonte: The Global Economy).
UNIDADE MONETÁRIA:	manat turcomeno
EMBAIXADOR NO BRASIL:	embaixadora Aksoltan Atayeva (não residente)
BRASILEIROS NO PAÍS:	não há dados referentes a brasileiros residentes no Turcomenistão

INTERCÂMBIO BILATERAL BRASIL-TURCOMENISTÃO (Fonte: MDIC – US\$ milhões)										
Brasil → Turcomenistão	2001	2003	2005	2007	2009	2011	2013	2015	2017	2018
Intercâmbio	0,81	15,1	6,9	13,2	5,6	7,5	1,8	2,7	7,7	25,2
Exportações	0,03	7,4	3,5	12,6	5,1	7,2	1,8	2,7	1,8	19,5
Importações	0,78	7,7	3,4	0,7	0,5	0,3	0,1	0,0	5,9	5,7
Saldo	-0,75	-0,3	0,1	11,9	4,5	6,8	1,7	2,7	-4,1	13,8

APRESENTAÇÃO

O Turcomenistão (“terra dos turcomenos”) localiza-se em área da Ásia Central que abrigou importantes pontos da antiga Rota da Seda, como Merv e Nisa. O país faz fronteira com Afeganistão, Cazaquistão, Irã e Uzbequistão. Não possui costa litorânea com nenhum mar aberto, mas é banhado pelo Mar Cáspio.

Na antiguidade, o atual território do Turcomenistão foi parte do Primeiro Império Persa. Após a conquista de Alexandre, o Grande, a região foi dominada sucessivamente por selêucidas, partos e sassânidas, bem como por diversas confederações de povos nômades. A região foi conquistada militarmente por árabes muçulmanos entre os séculos VII e VIII, o que propiciou a conversão de seus habitantes ao Islã. Por volta do século X, a população local, que até então falava principalmente línguas de origem iraniana, foi transformada étnica e linguisticamente com a intensificação da presença dos oguzes, povos túrquicos originários das estepes do Leste, considerados ancestrais dos turcomenos atuais. Entre os séculos XIV e XV, a região foi disputada por Tamerlão e por tribos uzbeques. O Império Russo conquistou a região no final do século XIX.

Em 1925, o Turcomenistão tornou-se uma república soviética, com as fronteiras que mantém até hoje. Durante o início do período soviético, o país experimentou forte processo de crescimento, mediante melhorias agrícolas e a instalação de indústrias.

Em 27 de outubro de 1991, o país proclamou sua independência, em meio ao processo de dissolução da URSS. O antigo líder do Partido Comunista do Turcomenistão, Saparmurad Niyazov, foi eleito presidente em 1992. Posteriormente, Niyazov adotou o título de “Turkmenbashi” (“pai dos turcomenos”). O atual mandatário, Gurbanguly Berdimuhamedov, assumiu como presidente em exercício após o falecimento de Niyazov, em 2006, vencendo o pleito presidencial do ano seguinte e sendo reconduzido ao cargo nas eleições de 2012 e 2017.

O Turcomenistão conheceu um período de grande crescimento econômico a partir do final da década de 90, em muito devido à exportação de hidrocarbonetos e minerais. O país abriga uma das maiores reservas de gás do mundo, além de importantes reservatórios de petróleo, enxofre, potássio e sal.

Atualmente, o Turcomenistão é lar de mais de 5,75 milhões de habitantes, dos quais cerca de 85% turcomenos e o restante composto de uzbeques, russos e outros. A língua oficial, o turcomeno, é falada por 72% da população, sendo o russo o segundo idioma mais utilizado. Cerca de 90% da população é muçulmana.

PERFIS BIOGRÁFICOS

GURBANGULY BERDIMUHAMEDOV

presidente



Nascido em 29 de junho de 1957, em Babarab, província de Ahal. Licenciou-se pelo Instituto Médico Estatal do Turcomenistão e iniciou carreira de dentista. Em 1992, passou a fazer parte do corpo docente da faculdade de odontologia onde se formou.

Em 1995, tornou-se responsável pelo centro de medicina dentária do Ministério da Saúde e da Indústria Médica. Em 1997, foi nomeado ministro da Saúde, e, em 2001, vice-primeiro-ministro.

Assumiu como presidente em exercício quando do falecimento de Saparmurad Niyazov, em dezembro de 2006. Posteriormente, venceu o pleito presidencial de fevereiro de 2007, tendo sido reeleito em 2012 e em 2017.

RELAÇÕES BILATERAIS

As relações diplomáticas do Brasil com o Turcomenistão foram estabelecidas em abril de 1996, mediante protocolo assinado em Moscou. Atualmente, a representação do Brasil junto ao governo do Turcomenistão está a cargo da embaixada no Cazaquistão. A representante permanente do Turcomenistão junto à ONU atua como embaixadora não-residente no Brasil.

A presença do presidente Gurbanguly Berdimuhamedov como chefe da delegação de seu país na Conferência Rio+20, em 2012, constituiu a primeira visita de autoridade turcomena de alto nível ao Brasil.

Em outubro de 2015, o então embaixador do Brasil visitou Ashgabat para encontro com o ministro dos Negócios Estrangeiros do Turcomenistão, Raşit Meredov. O chanceler turcomeno salientou o interesse em elevar de forma estruturada o relacionamento com o Brasil e em formas concretas de interação, salientando a conveniência de se realizar, com mais frequência, visitas bilaterais. Na ocasião, houve mesa redonda empresarial realizada no contexto de missão comercial de empresas brasileiras, que permitiu a identificação de oportunidades concretas de negócios no Turcomenistão.

Em novembro de 2015, por ocasião da entrega de cartas credenciais, a embaixadora não-residente do Turcomenistão, Aksoltan Atayeva, aproveitou sua passagem por Brasília para manter diversos encontros bilaterais, com foco em temas energéticos, tanto no Itamaraty quanto no Ministério da Indústria e Comércio. Em janeiro de 2016, a chancelaria turcomena enviou ao Brasil proposta de estabelecimento de mecanismo bilateral de consultas e cooperação.

Em 2017, o então embaixador do Brasil visitou Ashgabat, ocasião em que avistou-se com o primeiro vice-ministro dos Negócios Estrangeiros. A autoridade elogiou a iniciativa brasileira de realizar, na ocasião, missão comercial ao país. Manifestou o interesse do governo turcomeno em enviar jovens para "treinar" em escolas de futebol no Brasil. Destacou também a atuação da Representante Permanente do Turcomenistão junto às Nações Unidas, que exerce cumulatividade com Brasília, em favor de uma maior aproximação bilateral e cooperação na área multilateral, como em candidaturas, nas quais Ashgabat tem frequentemente apoiado pleitos brasileiros.

Já em 2018, a então embaixadora do Brasil foi também recebida pelo vice-ministro dos Negócios Estrangeiros em Ashgabat, ocasião em que as partes debateram a possibilidade de organização de missões empresariais e de estabelecimento de cooperação em áreas como tecnologia agrícola, comércio de aeronaves, cultura e esportes.

Assuntos consulares

Não há registro de cidadãos brasileiros no Turcomenistão.

POLÍTICA INTERNA

A constituição turcomena, adotada em 1992, estabeleceu o regime presidencialista no Turcomenistão. O presidente é o chefe de estado e de governo, eleito pelo voto popular. Desde a reforma constitucional de 2016, o mandato presidencial passou a ser de sete anos, sem limites para reeleições.

O primeiro presidente do Turcomenistão, Saparmurat Niyazov, que já ocupava posto análogo ao de presidente no período soviético, assumiu interinamente após a declaração de independência e elegeu-se pelo voto popular em 1992. Por referendo de janeiro de 1994, seu mandato foi prolongado até junho de 2002. Em 1999, Niyazov foi nomeado presidente vitalício pelo órgão representativo de todos os poderes, o “Khalk Maslahaty” (“Conselho do Povo”). Em fevereiro de 2000, Niyazov anunciou que iria se afastar do poder em 2010, quando tivesse completado 70 anos, mas veio a falecer em dezembro de 2006.

Em fevereiro de 2007, o então vice-primeiro ministro Gurbanguly Berdimuhamedov, após exercício interino da presidência, foi eleito presidente, iniciando um processo de reformas. Berdimuhamedov foi reconduzido ao posto nos pleitos de fevereiro de 2012 e fevereiro de 2017.

Organização administrativa e sistema político

O Turcomenistão é dividido em cinco províncias, além do distrito que abriga a capital federal, Ashgabat.

O poder legislativo é unicameral, formado pelo “Majilis”, a assembleia nacional, com 125 assentos. Atualmente, o Partido Democrático do Turcomenistão compõe a maior bancada, com 55 cadeiras, seguido do Partido dos Industrialistas e Empreendedores e do Partido Agrário, ambos com 11, tendo os 48 parlamentares restantes sido eleitos sem filiação partidária. Outrora membro do Partido Democrático do Turcomenistão, o presidente Berdimuhamedov renunciou à filiação em 2013 pelo período de sua presidência.

O poder judiciário é constituído pela corte suprema – cujos juízes são nomeados pelo presidente, para mandatos de 5 anos –, e por cortes temáticas, distritais e municipais.

POLÍTICA EXTERNA

O pilar central da política externa do Turcomenistão é o princípio da “neutralidade permanente”, reconhecido pela ONU em 1995. Dessa maneira, o país não faz parte de diversos mecanismos regionais de segurança coletiva, como a Organização do Tratado de Segurança Coletiva (OTSC) e a Organização para a Cooperação de Xangai (OCX).

O país tornou-se membro das Nações Unidas em 1992. Faz parte também do Fundo Monetário Internacional (FMI), do Banco Mundial, da Organização de Cooperação Econômica (OCE), da Organização para a Segurança e Cooperação na Europa (OSCE), do Banco Islâmico de Desenvolvimento e da Comunidade de Estados Independentes (CEI).

Em 2007, Berdimuhamedov compareceu pela primeira vez à Assembleia Geral das Nações Unidas, buscando demonstrar que seu país desejava romper com o isolamento e, desse modo, avaliar as oportunidades para o diálogo político e para a prospecção de negócios. Naquele mesmo ano, por iniciativa do Turcomenistão, foi aberto, em Ashgabat, o Centro Regional de Diplomacia Preventiva para a Ásia Central, da ONU, com o apoio de todas as repúblicas centro-asiáticas.

As relações entre o Turcomenistão e a Rússia caracterizaram-se, nos anos posteriores à proclamação da independência do estado turcomeno, pela cautela do novo país em relação à antiga metrópole. A despeito da proximidade e dos laços históricos com a Rússia, é com a China que o Turcomenistão mantém sua mais importante relação comercial e econômica. Estima-se que mais de 80% das exportações turcomenas (sobretudo gás) em 2017 tenham tido a China por destino. Ademais, o Turcomenistão tem relevante papel no projeto chinês “Belt and Road Initiative”.

É oportuno elencar os grandes gasodutos que constituem as linhas de exportação do país: o “Centro-Ásia Central” (CAC), que chega à Rússia passando pelo Cazaquistão; o “Korpezhe-Kurt Kui” e o “Dauletabad-Saraks-Kargan”, que ligam o país ao Irã; e o “China-Ásia Central”, que provê boa parte da demanda chinesa.

Em 2010, foi assinado o acordo do gasoduto “Turcomenistão-Afeganistão-Paquistão-Índia” (TAPI), que fornecerá gás turcomeno ao Afeganistão, Paquistão e Índia. Em 2014, foi criada uma empresa multinacional para administrar os 1.800 km do gasoduto. O projeto inicial teve orçamento de US\$ 10 bilhões, a serem financiados pelo Banco de Desenvolvimento da Ásia (ABD). A expectativa quanto ao volume de exportação é de, aproximadamente, 33 bilhões de m³ de gás natural, que será dividido entre Paquistão (14 bilhões m³), Índia (14 bilhões de m³) e Afeganistão (5 bilhões de m³).

O país também deseja aumentar suas exportações de gás para a União Europeia. Há projeto de estabelecer conexão entre o país e o gasoduto transanatoliano, o que ligaria a Ásia Central à Europa.

ECONOMIA, COMÉRCIO E INVESTIMENTOS

O Turcomenistão apresentou crescimento vigoroso a partir de 2000. O PIB chegou a crescer 14% em 2011, mas desacelerou a partir de 2015, com a queda dos preços internacionais do petróleo e do gás. Nos últimos quatro anos, a expansão do produto interno bruto esteve na casa dos 6% ao ano.

Detentor da quarta maior reserva de gás do mundo, o país tem aumentado significativamente as vendas do produto, como resultado dos esforços que vem empreendendo para a diversificação de mercados. O país integra a Organização de Cooperação Econômica (OCE) e a Comunidade dos Estados Independentes (CEI), porém não faz parte da Organização Mundial do Comércio (OMC).

A venda de gás para a China, por meio de gasoduto que conecta os dois países (passando por Uzbequistão e Cazaquistão), contribuiu para alimentar a forte expansão econômica. A associação com os chineses torna possível a Ashgabat assegurar a necessária demanda para ampliar a exploração de novas e grandes reservas.

Baseado em três pilares — gasodutos, extração de hidrocarbonetos e geração de eletricidade —, o Turcomenistão tem buscado introduzir reformas seletivas, na esteira dos processos a que se sujeitaram seus vizinhos anos atrás.

O governo turcomeno tem tomado algumas medidas para modernizar a legislação e beneficiar a transparência, tendo adotado procedimentos a fim de dar conta do crescente aumento do comércio exterior. Está empenhado em efetuar transição gradual para economia de mercado, conforme preceito constitucional. Iniciou processo de privatização de pequenas e médias empresas e passou a dar importância à atração de investimentos estrangeiros.

Em 2017, o Turcomenistão exportou bens no valor de US\$ 7,1 bilhões, com ampla predominância de gás natural (83% do total). A China foi o principal destino das vendas (83%), seguida de Turquia, Itália, Geórgia e Azerbaijão. No mesmo ano, o país dispendeu US\$ 3,35 bilhões em bens importados, sobretudo máquinas e manufaturados. Turquia (30%), Alemanha, China e Rússia foram os principais abastecedores do mercado turcomeno.

Relações econômico-comerciais com o Brasil

Em junho de 2017, foi realizada missão comercial brasileira a Ashgabat, promovida pela embaixada em Astana, com apoio da Apex-Brasil. Participaram as empresas brasileiras WEG, BRF, Oderich, Embraer, Embraer Segurança e Defesa e Novaprom. Pelo lado turcomeno participaram, entre outras, as empresas Turkmenistan Airlines, Turkmengas (companhia estatal líder na exploração e produção de gás natural, representada por seu vice-presidente) e o chefe do departamento de agricultura e agroindústria da União dos Industriais e Empresários, a principal entidade empresarial do país.

A missão empresarial proporcionou às empresas brasileiras raro contato direto com o mercado turcomeno, inclusive em tópicos como a obtenção de visto de entrada no país. As empresas brasileiras têm-se sentido atraídas por oportunidades inexploradas, em uma economia com altas taxas de crescimento, graças à grande riqueza energética, que vem sendo progressivamente explorada. Permitiu, ademais, familiarização com um país que ganha

importância estratégica com a abertura da ferrovia Cazaquistão-Turcomenistão-Irã (que permitirá, pelo porto iraniano de Bandar Abbas, acesso da Ásia Central aos mercados mundiais), além de projetos ligados à “Belt and Road Initiative”.

O intercâmbio comercial com o Turcomenistão tem apresentado oscilações. Em 2018, a tendência de queda foi revertida com um novo recorde de exportações brasileiras, no valor de US\$ 19,5 milhões, concentradas em produtos cárneos. Com a compra de US\$ 5,7 milhões em fertilizantes do Turcomenistão (terceiro maior valor histórico), o volume de trocas atingiu o inédito total de US\$ 25,2 milhões.

CRONOLOGIA HISTÓRICA

2300 a.C.	A civilização Bactria Margiana habita a região onde hoje se encontra o Turcomenistão.
Séc. VI a.C.	Ciro, o Grande incorpora o território ao Império Persa.
Séc. IV a.C.	Alexandre, o Grande, conquista a Ásia Central.
200 a.C.	A Rota da Seda é formada e parte dela passa pelo território turcomeno.
Séc. VII	Os árabes invadem a Ásia Central e convertem os habitantes ao islamismo.
900 a 1200	O imperador mongol Genghis Khan conquista a região, causando a migração das tribos Ohjuz Seljuk.
1400 a 1600	O território do Turcomenistão fica sob domínio dos Canatos de Khiva e Bukhara.
1881	Após a guerra de Gok Tepe, o Turcomenistão é incorporado ao Turquistão russo.
1916	Os turcomenos juntam-se aos centro-asiáticos contra o império russo.
1921	O Turcomenistão se torna parte das Repúblicas Turcomenas Socialistas Soviéticas.
1925	O Turcomenistão torna-se uma república constituinte da URSS.
1920 a 1930	Há uma série de protestos contra o programa da União Soviética de coletivização da agricultura.
1960 a 1967	Após a conclusão do canal de Karakum, há uma expansão enorme na produção de algodão.
1985	Saparmyrat Niyazov torna-se líder do Pardo Comunista Turcomeno.
1991	Saparmyrat Niyazov apoia a tentativa de golpe contra Mikhail Gorbachev, líder da URSS.
1991	A independência do Turcomenistão é declarada logo após a queda da União Soviética.
1992	Uma nova Constituição é adotada e Saparmyrat Niyazov é reeleito para a presidência.
1993	Inicia-se uma reforma econômica. O manat se torna a moeda oficial do país, e há incentivo para o investimento externo nas reservas de gás e petróleo.
1994	O mandato de Saparmyrat Niyazov é estendido até 2002, através de um referendo.
1997	A propriedade privada da terra é legalizada.
1998	Primeiro gasoduto de gás natural entre Turcomenistão e Irã é aberto.

1999	O parlamento declara Saparmyrat Niyazov como presidente vitalício do Turcomenistão.
1999	A pena de morte é abolida.
2003	O acordo de dupla nacionalidade assinado em 1993 com a Rússia é cancelado, abalando as relações com Moscou.
2004	Os presidentes do Turcomenistão e do Uzbequistão assinam uma declaração de amizade e um acordo sobre recursos hídricos.
2006	Acordo é assinado com Pequim para a construção de um gasoduto entre China e Turcomenistão. O gasoduto começou a operar em 2009.
2006	O presidente Niyazov falece após um ataque cardíaco. Gurbanguly Berdimuhamedov assume como presidente em exercício.
2007	Gurbanguly Berdimuhamedov é eleito presidente do Turcomenistão.
2007	Rússia, Cazaquistão e Turcomenistão concordam em construir um gasoduto ao norte do Mar Cáspio.
2010	Segundo gasoduto entre Turcomenistão e Irã é inaugurado.
2010	O Turcomenistão junta-se ao acordo TAPI para construir um gasoduto passando pelo Afeganistão para a Índia e Paquistão.
2011	O parlamento confere o título de "herói da nação" ao presidente Berdimuhamedov.
2012	Berdimuhamedov é reeleito presidente
2013	Assinado um acordo de 30 anos entre o Afeganistão e o Turcomenistão de fornecimento de gás.
2014	Criada uma empresa multinacional para administrar os 1.800 km do gasoduto TAPI (Turcomenistão, Afeganistão, Paquistão e Índia)
2015	Primeira desvalorização da moeda turcomena em 7 anos. Inicia-se a construção do gasoduto TAPI , no valor de 10 bilhões de dólares.
2016	Mudanças constitucionais estendem o mandato presidencial de 5 para 7 anos.
2017	Berdimuhamedov é eleito pela terceira vez como presidente do Turcomenistão.

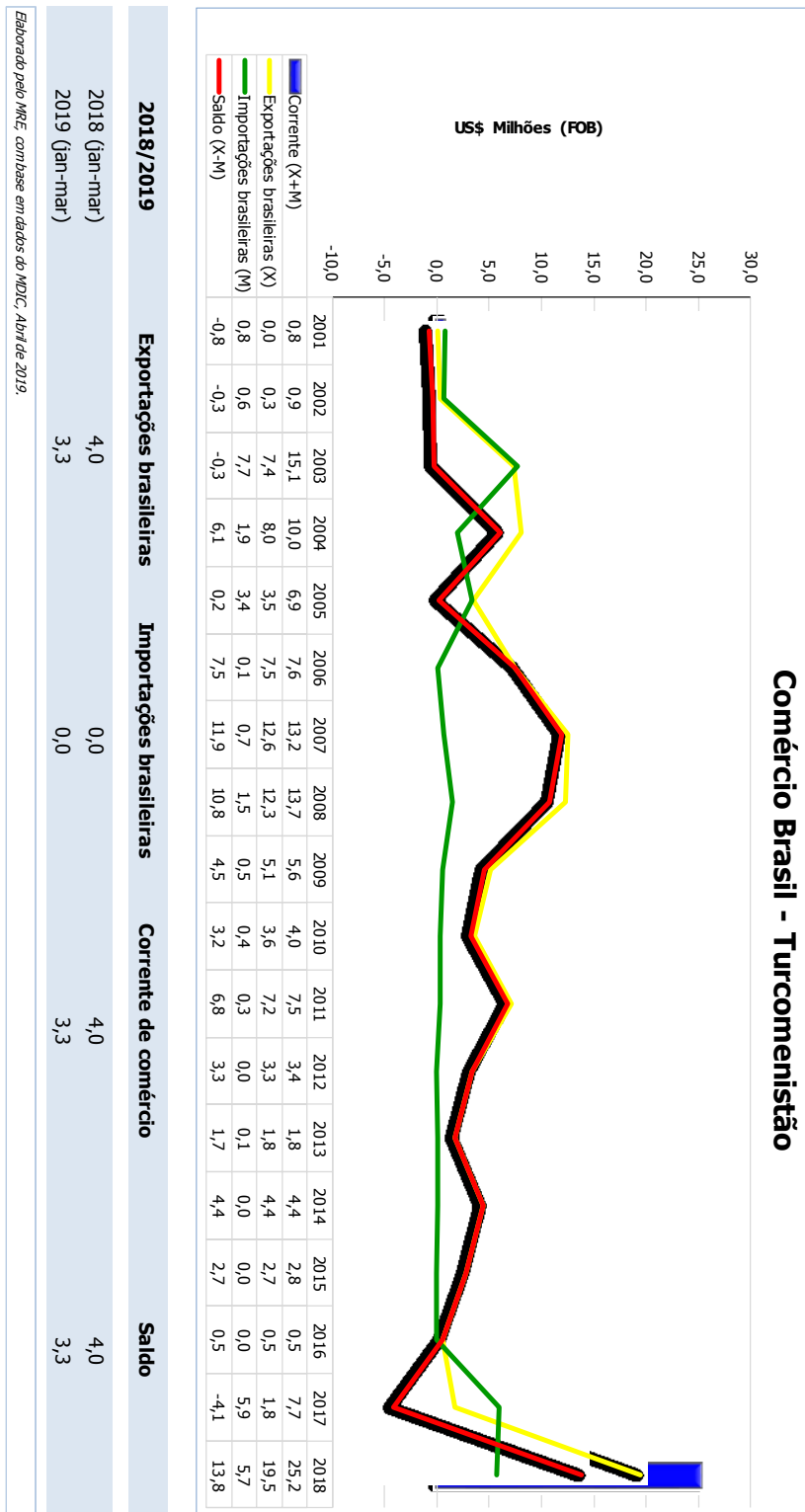
CRONOLOGIA DAS RELAÇÕES BILATERAIS

1996	Estabelecimento de relações diplomáticas entre Brasil e Turcomenistão; responsabilidade de representar o Brasil no país atribuída à Embaixada em Moscou.
2006	Abertura da Embaixada do Brasil em Astana (Cazaquistão), que se tornou cumulativamente responsável por representar o Brasil junto ao Turcomenistão.
2012	Visita ao Brasil do Presidente Gurbanguly Berdimuhamedov, por ocasião da Conferência Rio+20.
2017	Missão empresarial brasileira ao Turcomenistão.

ACORDOS BILATERAIS

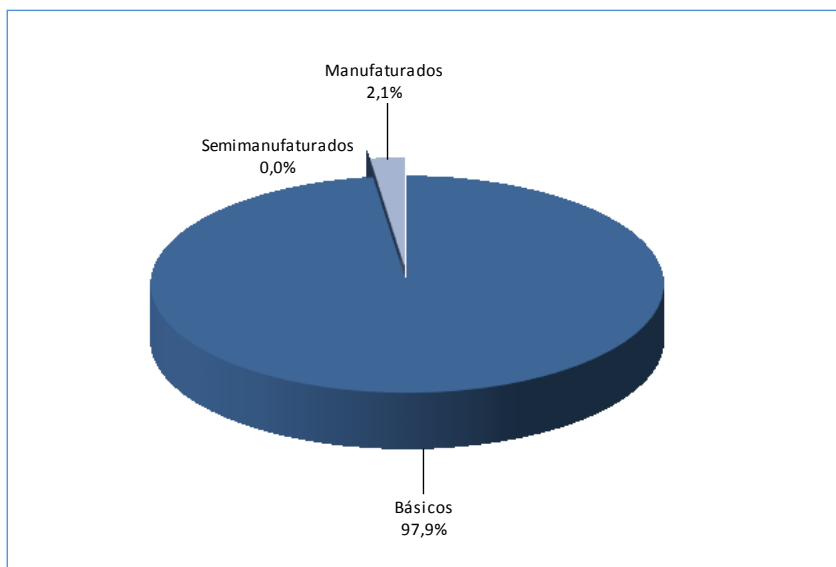
Título	Data de Celebração	Entrada em Vigor	Situação
Protocolo sobre o Estabelecimento de Relações Diplomáticas	03/04/1996	03/04/1996	VIGENTE

DADOS ECONÔMICOS E COMERCIAIS

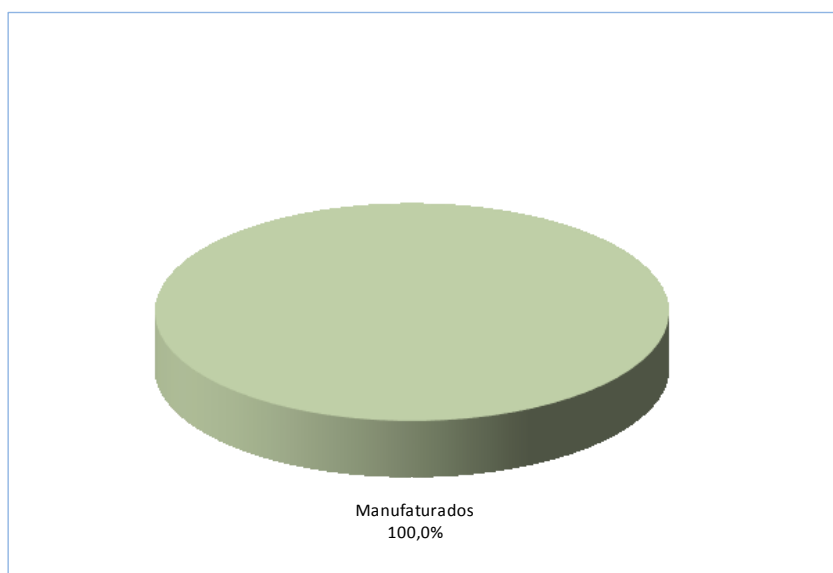


Exportações e importações brasileiras por fator agregado 2018

Exportações



Importações



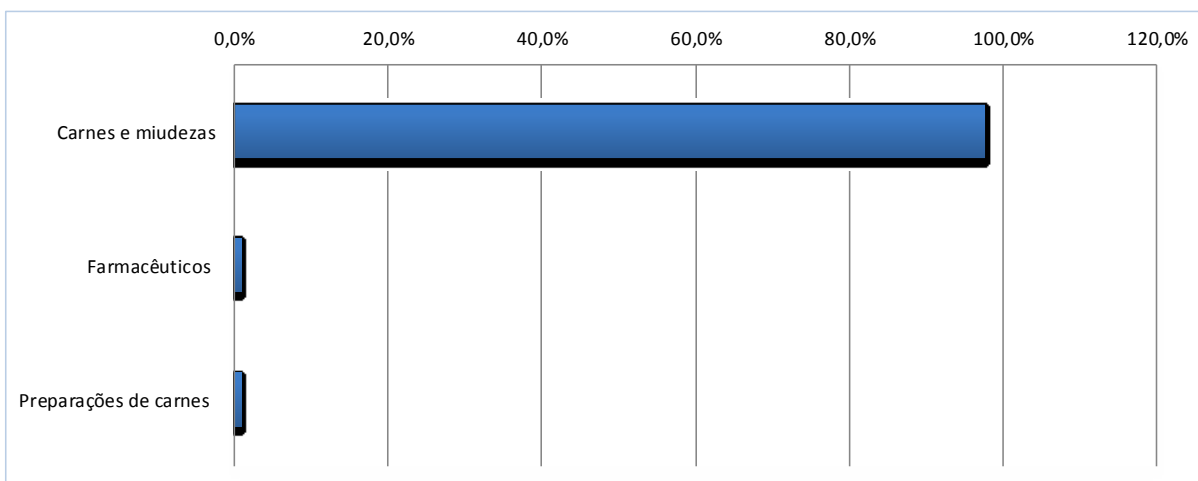
Elaborado pelo MRE, com base em dados do MDIC, Abril de 2019.

Composição das exportações brasileiras para o Turcomenistão
US\$ milhões

Grupos de produtos (SH2)	2016		2017		2018	
	Valor	Part.% no total	Valor	Part.% no total	Valor	Part.% no total
Carnes e miudezas	0,4	81,5%	1,7	96,9%	19,0	97,7%
Farmacêuticos	0,0	0,0%	0,0	0,0%	0,2	0,9%
Preparações de carnes	0,0	0,0%	0,0	1,7%	0,2	0,9%
Subtotal	0,5	96,5%	1,8	99,9%	19,5	100,0%
Outros	0,0	3,5%	0,0	0,1%	0,0	0,0%
Total	0,5	100,0%	1,8	100,0%	19,5	100,0%

Elaborado pelo MRE, com base em dados do MDIC, Abril de 2019.

Principais grupos de produtos exportados pelo Brasil, 2018

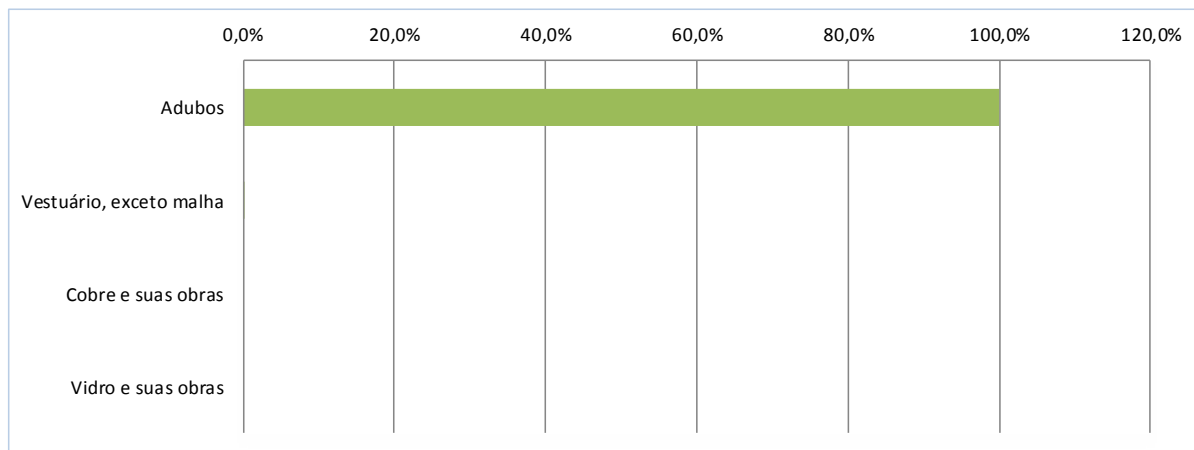


Composição das importações brasileiras originárias do Turcomenistão
US\$ milhões

Grupos de produtos (SH2)	2016		2017		2018	
	Valor	Part.% no total	Valor	Part.% no total	Valor	Part.% no total
Aubos	0,0	0,0%	5,9	99,6%	5,7	100,0%
Vestuário, exceto malha	0,0	0,0%	0,0	0,0%	0,0	0,0%
Cobre e suas obras	0,0	0,0%	0,0	0,0%	0,0	0,0%
Vidro e suas obras	0,0	0,0%	0,0	0,4%	0,0	0,0%
Subtotal	0,0	0,0%	5,9	100,0%	5,7	100,0%
Outros	0,0	100,0%	0,0	0,0%	0,0	0,0%
Total	0,0	100,0%	5,9	100,0%	5,7	100,0%

Elaborado pelo MRE, com base em dados do MDIC, Abril de 2019.

Principais grupos de produtos importados pelo Brasil, 2018




Composição do intercâmbio comercial (dados parciais) US\$ milhões

Grupos de produtos (SH2)	2 0 1 8 (jan-mar)	Part. % no total	2 0 1 9 (jan-mar)	Part. % no total	Principais grupos de produtos exportados pelo Brasil em 2019
Exportações					
Carnes e miudezas	4,0	99,4%	3,1	96,1%	Carnes e miudezas 96,1%
Instrumentos de precisão	0,0	0,0%	0,1	3,8%	Instrumentos de precisão 3,8%
Obras de ferro ou aço	0,0	0,0%	0,0	0,0%	Obras de ferro ou aço 0,0%
Subtotal	4,0	99,4%	3,3	99,9%	
Outros	0,0	0,6%	0,0	0,1%	
Total	4,0	100,0%	3,3	100,0%	

Elaborado pelo MRE, com base em dados do MDIC, Abril de 2019.

Comércio Turcomenistão x Mundo



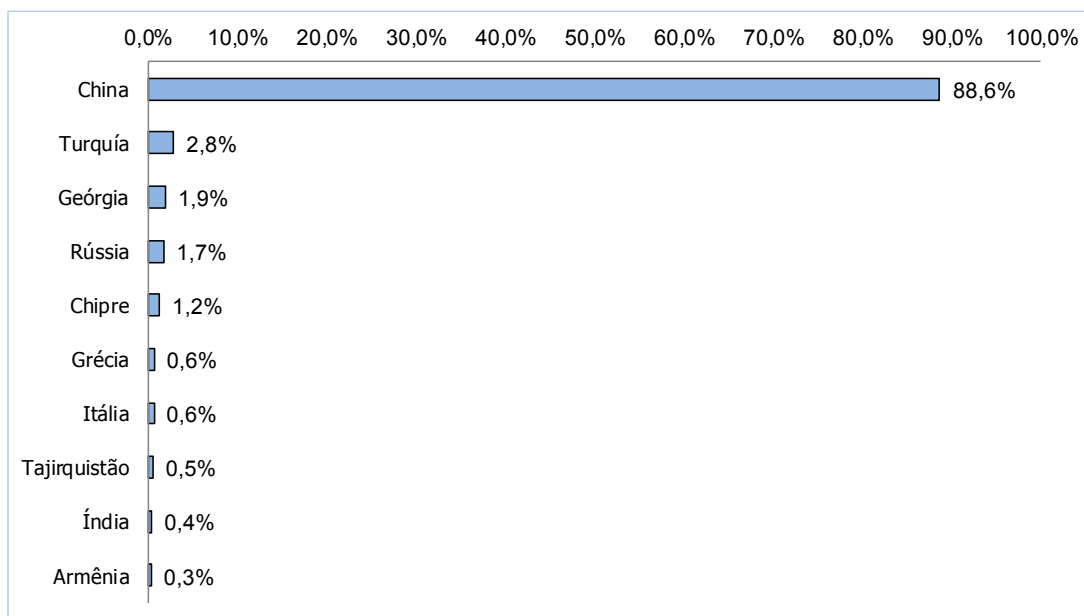
Elaborado pelo MRE, com base em dados da UNCTAD/TradeMap, Abril 2019.

Principais destinos das exportações do Turcomenistão
US\$ bilhões

Países	2018	Part.% no total
China	8,12	88,6%
Turquia	0,26	2,8%
Geórgia	0,17	1,9%
Rússia	0,16	1,7%
Chipre	0,11	1,2%
Grécia	0,06	0,6%
Itália	0,05	0,6%
Tajirquistão	0,05	0,5%
Índia	0,03	0,4%
Armênia	0,03	0,3%
...		
Brasil (16º lugar)	0,01	0,1%
Subtotal	9,04	98,7%
Outros países	0,12	1,3%
Total	9,16	100,0%

Elaborado pelo MRE, com base em dados da UNCTAD/Trademap, Abril 2019.

10 principais destinos das exportações

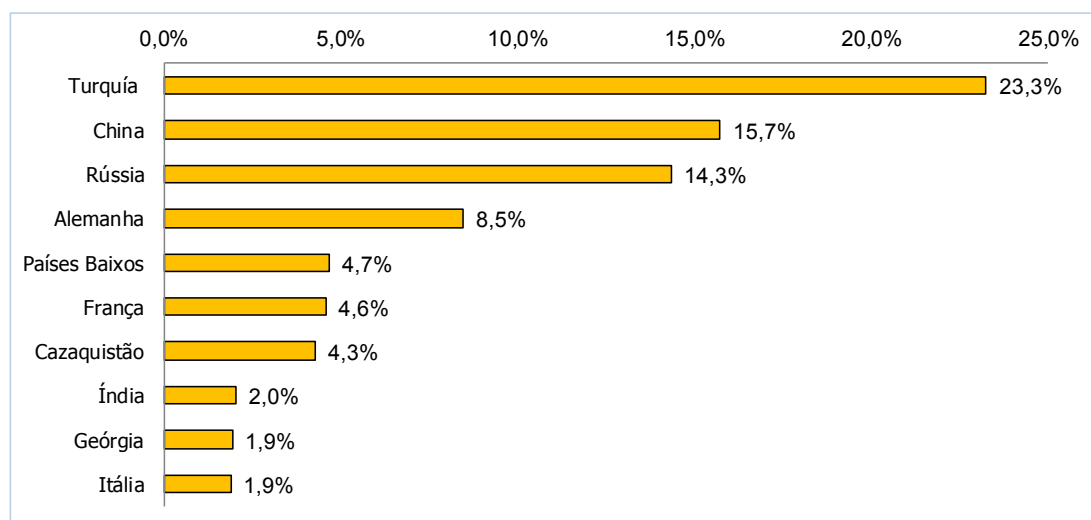


Principais origens das importações do Turcomenistão
US\$ bilhões

Países	2018	Part.% no total
Turquia	0,47	23,3%
China	0,32	15,7%
Rússia	0,29	14,3%
Alemanha	0,17	8,5%
Países Baixos	0,09	4,7%
França	0,09	4,6%
Cazaquistão	0,09	4,3%
Índia	0,04	2,0%
Geórgia	0,04	1,9%
Itália	0,04	1,9%
...		
<i>Brasil (18º lugar)</i>	<i>0,02</i>	<i>0,9%</i>
Subtotal	1,65	82,2%
Outros países	0,36	17,8%
Total	2,01	100,0%

Elaborado pelo MRE, com base em dados da UNCTAD/Trademap, Abril 2019.

10 principais origens das importações

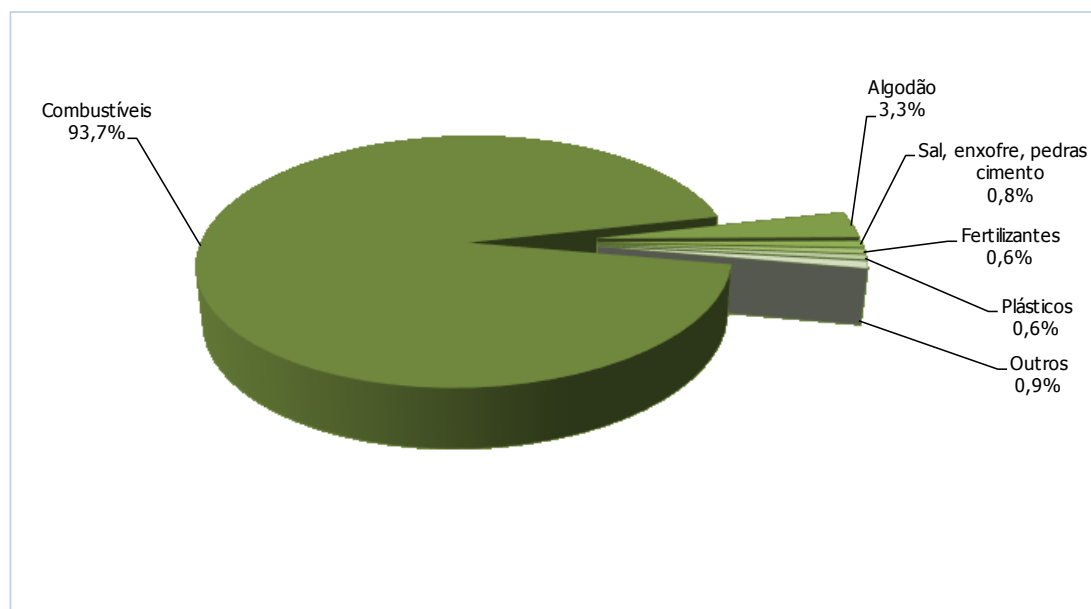


Composição das exportações do Turcomenistão
US\$ bilhões

Grupos de Produtos (SH2)	2018	Part.% no total
Combustíveis	8,50	92,7%
Algodão	0,30	3,3%
Sal, enxofre, pedras e cimento	0,08	0,8%
Fertilizantes	0,06	0,6%
Plásticos	0,06	0,6%
Subtotal	9,08	99,1%
Outros	0,08	0,9%
Total	9,16	100,0%

Elaborado pelo MRE, com base em dados da UNCTAD/Trademap, Abril 2019.

10 principais grupos de produtos exportados

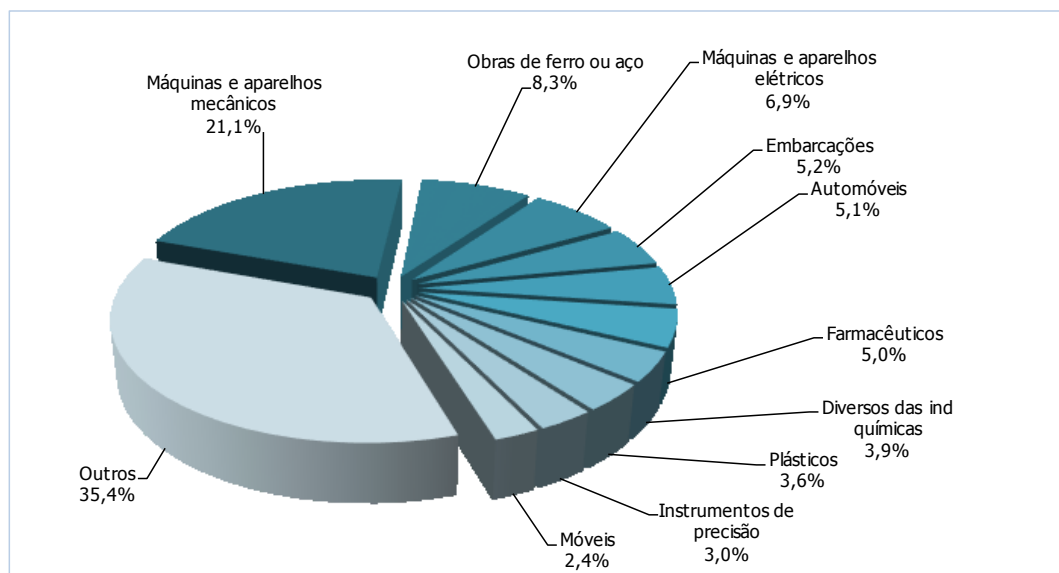


Composição das importações do Turcomenistão
US\$ bilhões

Grupos de produtos (SH2)	2018	Part.% no total
Máquinas e aparelhos mecânicos	0,42	21,1%
Obras de ferro ou aço	0,17	8,3%
Máquinas e aparelhos elétricos	0,14	6,9%
Embarcações	0,11	5,2%
Automóveis	0,10	5,1%
Farmacêuticos	0,10	5,0%
Diversos das ind químicas	0,08	3,9%
Plásticos	0,07	3,6%
Instrumentos de precisão	0,06	3,0%
Móveis	0,05	2,4%
Subtotal	1,30	64,6%
Outros	0,71	35,4%
Total	2,01	100,0%

Elaborado pelo MRE, com base em dados da UNCTAD/Trademap, Abril 2019.

10 principais grupos de produtos importados



Principais indicadores socioeconômicos do Turcomenistão

Indicador	2018	2019	2020	2021	2022
Crescimento real do PIB (%)	6,16%	5,64%	5,08%	5,81%	5,69%
PIB nominal (US\$ bilhões)	42,76	47,04	51,34	56,38	61,99
PIB nominal "per capita" (US\$)	7.412	8.073	8.724	9.484	10.325
PIB PPP (US\$ bilhões)	112,66	121,54	130,15	140,27	151,00
PIB PPP "per capita" (US\$)	19.526	20.858	22.115	23.597	25.150
População (milhões habitantes)	5,77	5,83	5,89	5,94	6,04
Desemprego (%)	n.d	n.d	n.d	n.d	n.d
Inflação (%) ⁽²⁾	9,40%	8,24%	6,00%	6,00%	6,00%
Saldo em transações correntes (% do PIB)	-8,18%	-6,35%	-6,35%	-6,12%	-6,11%
Dívida externa (US\$ bilhões)	n.d	n.d	n.d	n.d	n.d
Câmbio (Manat / US\$) ⁽²⁾	3,50	3,50	3,50	n.d	n.d

Origem do PIB (2017 Estimativa)

Agricultura	7,5%
Indústria	44,9%
Serviços	47,7%

Elaborado pelo MRE, com base nos dados do IMF - World Economic Outlook Database, October 2018, da EIU, Economist Intelligence Unit, Country Report April 2019 e da Cia.gov/World Factbook.

(n.d.) Dado não disponível.

(1) Estimativas FMI e EIU.

(2) Média do período.

