



CONGRESSO NACIONAL

PROJETO DE LEI DO CONGRESSO NACIONAL Nº 27, DE 2018

Estima a receita e fixa a despesa da União para o exercício financeiro de 2019.

Mensagem nº 483 de 2018, na origem

Data da leitura:

DOCUMENTOS:

- [Projeto de Lei](#)
- [Anexo](#)
- [Exposição de Motivos](#)
- [Mensagem](#)
- [Calendário](#)

DESPACHO: À Comissão Mista de Planos, Orçamentos Públicos e Fiscalização



[Página da matéria](#)

PROJETO DE LEI

Estima a receita e fixa a despesa da União para o exercício financeiro de 2019.

O CONGRESSO NACIONAL decreta:

CAPÍTULO I **DAS DISPOSIÇÕES PRELIMINARES**

Art. 1º Esta Lei estima a receita da União para o exercício financeiro de 2019 no montante de R\$ 3.381.772.182.658,00 (três trilhões, trezentos e oitenta e um bilhões, setecentos e setenta e dois milhões, cento e oitenta e dois mil, seiscentos e cinquenta e oito reais) e fixa a despesa em igual valor, compreendendo, nos termos do art. 165, § 5º, da Constituição:

I - o Orçamento Fiscal referente aos Poderes da União, seus fundos, órgãos e entidades da Administração Pública Federal direta e indireta, inclusive fundações instituídas e mantidas pelo Poder Público;

II - o Orçamento da Seguridade Social, abrangendo todas as entidades e órgãos a ela vinculados, da Administração Pública Federal direta e indireta, bem como os fundos e fundações instituídos e mantidos pelo Poder Público; e

III - o Orçamento de Investimento das empresas em que a União, direta ou indiretamente, detém a maioria do capital social com direito a voto.

CAPÍTULO II **DOS ORÇAMENTOS FISCAL E DA SEGURIDADE SOCIAL**

Seção I **Da Estimativa da Receita**

Art. 2º A receita total estimada nos Orçamentos Fiscal e da Seguridade Social é R\$ 3.262.209.303.823,00 (três trilhões, duzentos e sessenta e dois bilhões, duzentos e nove

milhões, trezentos e três mil, oitocentos e vinte e três reais), incluindo a proveniente da emissão de títulos destinada ao refinanciamento da dívida pública federal, interna e externa, em observância ao disposto no art. 5º, § 2º, da Lei Complementar nº 101, de 4 de maio de 2000, Lei de Responsabilidade Fiscal - LRF, na forma detalhada nos Anexos a que se referem os incisos I e VIII do art. 10 desta Lei e assim distribuída:

I - Orçamento Fiscal: R\$ 1.750.831.718.583,00 (um trilhão, setecentos e cinquenta bilhões, oitocentos e trinta e um milhões, setecentos e dezoito mil, quinhentos e oitenta e três reais), excluída a receita de que trata o inciso III deste artigo;

II - Orçamento da Seguridade Social: R\$ 752.704.591.914,00 (setecentos e cinquenta e dois bilhões, setecentos e quatro milhões, quinhentos e noventa e um mil, novecentos e quatorze reais); e

III - Refinanciamento da dívida pública federal: R\$ 758.672.993.326,00 (setecentos e cinquenta e oito bilhões, seiscentos e setenta e dois milhões, novecentos e noventa e três mil, trezentos e vinte e seis reais), constantes do Orçamento Fiscal.

Seção II

Da Fixação da Despesa

Art. 3º A despesa total fixada nos Orçamentos Fiscal e da Seguridade Social é R\$ 3.262.209.303.823,00 (três trilhões, duzentos e sessenta e dois bilhões, duzentos e nove milhões, trezentos e três mil, oitocentos e vinte e três reais), incluindo a relativa ao refinanciamento da dívida pública federal, interna e externa, em observância ao disposto no art. 5º, § 2º, da LRF, na forma detalhada entre os órgãos orçamentários no Anexo II desta Lei e assim distribuída:

I - Orçamento Fiscal: R\$ 1.450.771.618.521,00 (um trilhão, quatrocentos e cinquenta bilhões, setecentos e setenta e um milhões, seiscentos e dezoito mil, quinhentos e vinte e um reais), excluídas as despesas de que trata o inciso III;

II - Orçamento da Seguridade Social: R\$ 1.052.764.691.976,00 (um trilhão, cinquenta e dois bilhões, setecentos e sessenta e quatro milhões, seiscentos e noventa e um mil, novecentos e setenta e seis reais); e

III - Refinanciamento da dívida pública federal: R\$ 758.672.993.326,00 (setecentos e cinquenta e oito bilhões, seiscentos e setenta e dois milhões, novecentos e noventa e três mil, trezentos e vinte e seis reais), constantes do Orçamento Fiscal.

Parágrafo único. Do montante fixado no inciso II deste artigo, a parcela de R\$ 300.060.100.062,00 (trezentos bilhões, sessenta milhões, cem mil, sessenta e dois reais) será custeada com recursos do Orçamento Fiscal.

Seção III

Da Autorização para a Abertura de Créditos Suplementares

Art. 4º Fica autorizada a abertura de créditos suplementares para o aumento de dotações fixadas por esta Lei, desde que compatíveis com a obtenção da meta de resultado primário estabelecida na Lei nº 13.707, de 14 de agosto de 2018, Lei de Diretrizes Orçamentárias para 2019, LDO-2019, e com os limites de despesas primárias de que tratam os arts. 107, 110 e 111 do Ato das Disposições Constitucionais Transitórias, e que sejam observados o disposto no parágrafo único do art. 8º da LRF e as seguintes condições:

I - suplementação de dotações classificadas com “RP 0” destinadas:

a) à Contribuição da União, de suas Autarquias e Fundações para o custeio do Regime de Previdência dos Servidores Públicos Federais, mediante a utilização de recursos provenientes de:

1. anulação de dotações consignadas a essas despesas;
2. anulação de dotações classificadas com “RP 1” e “RP 2”, até o limite de 20% (vinte por cento);
3. reserva de contingência, inclusive à conta de recursos próprios e vinculados, observado o disposto no § 2º do art. 12 da LDO-2019; e

4. **superavit** financeiro apurado no balanço patrimonial do exercício de 2018, nos termos do art. 43, §§ 1º, inciso I, e 2º, da Lei nº 4.320, de 17 de março de 1964.

b) ao serviço da dívida, mediante a utilização de recursos provenientes de:

1. **superavit** financeiro apurado no balanço patrimonial do exercício de 2018;
2. anulação de dotações consignadas ao GND 2 ou GND 6;
3. reserva de contingência, inclusive à conta de recursos próprios e vinculados, observado o disposto no § 2º do art. 12 da LDO-2019;
4. excesso de arrecadação de participações e dividendos pagos por entidades integrantes da Administração Pública Federal indireta;
5. excesso de arrecadação oriundo da transferência do resultado positivo do Banco Central do Brasil; e

6. operações de créditos realizadas por meio da emissão de títulos de responsabilidade do Tesouro Nacional.

c) à execução da Política de Garantia de Preços Mínimos e à Formação e Administração de Estoques Reguladores e Estratégicos de Produtos Agropecuários, mediante a utilização de recursos provenientes de anulação de dotações que lhes tenham sido consignadas;

d) às transferências aos fundos constitucionais de financiamento do Norte, Nordeste e Centro-Oeste, nos termos da Lei nº 7.827, de 27 de setembro de 1989, com recursos provenientes de:

1. anulação de dotações que lhes tenham sido consignadas; e
2. excesso de arrecadação ou **superavit** financeiro de recursos relativos a fontes que tenham vinculação constitucional ou legal.

e) a cada subtítulo, até o limite de 20% (vinte por cento) do respectivo valor, mediante a utilização de recursos provenientes:

1. de anulação de dotações, limitada a 20% (vinte por cento) do valor do subtítulo objeto da anulação;

2. da reserva de contingência, inclusive à conta de recursos próprios e vinculados, observado o disposto no § 2º do art. 12 da LDO-2019; e

3. de **superavit** financeiro apurado no balanço patrimonial do exercício de 2018, nos termos do art. 43, §§ 1º, inciso I, e 2º, da Lei nº 4.320, de 1964.

II - suplementação de dotações classificadas com “RP 1”, destinadas:

a) a despesas constantes de item do Quadro 9 - Demonstrativo dos Resultados Primário e Nominal do Governo Central, exceto as mencionadas nas demais alíneas deste inciso, mediante a utilização de recursos provenientes de:

1. anulação de 20% (vinte por cento) das dotações consignadas em “RP 1”;

2. anulação de dotações classificadas com “RP 2” e “RP 3”;

3. reserva de contingência, inclusive à conta de recursos próprios e vinculados, observado o disposto no § 2º do art. 12 da LDO-2019; e

4. **superavit** financeiro apurado no balanço patrimonial do exercício de 2018, nos termos do art. 43, §§ 1º, inciso I, e 2º, da Lei nº 4.320, de 1964.

b) às transferências constitucionais ou legais aos Estados, ao Distrito Federal e aos Municípios; às despesas do Fundo de Amparo ao Trabalhador - FAT; e ao complemento da atualização monetária do saldo do Fundo de Garantia do Tempo de Serviço - FGTS, com recursos provenientes de:

1. anulação de dotações que lhes tenham sido consignadas; e

2. excesso de arrecadação ou **superavit** financeiro de receitas que tenham vinculação constitucional ou legal.

c) aos grupos de natureza de despesa “3 - Outras Despesas Correntes”, “4 - Investimentos” e “5 - Inversões Financeiras”, mediante a utilização de recursos provenientes de:

1. anulação de dotações consignadas a esses grupos no âmbito do mesmo subtítulo objeto da suplementação; e

2. remanejamento de dotações destinadas à execução da Política de Garantia de Preços Mínimos e à Formação e Administração de Estoques Reguladores e Estratégicos de Produtos Agropecuários.

d) a despesas decorrentes de variação cambial, mediante a utilização de recursos provenientes de:

1. anulação de dotações, limitada a 30% (trinta por cento) do valor do subtítulo objeto da anulação; e

2. da reserva de contingência, inclusive à conta de recursos próprios e vinculados, observado o disposto no § 2º do art. 12 da LDO-2019.

III - suplementação de dotações classificadas com “RP 2” destinadas:

a) às contribuições, anuidades e integralizações de cotas, constantes dos programas “0910 - Operações Especiais: Gestão da Participação em Organismos e Entidades Nacionais e Internacionais” e “0913 - Operações Especiais - Participação do Brasil em Organismos Financeiros Internacionais”, mediante a utilização de recursos provenientes da anulação de dotações consignadas a:

1. subtítulos das referidas ações; e

2. grupos de natureza de despesa “3 - Outras Despesas Correntes”, “4 - Investimentos” e “5 - Inversões Financeiras” de outros subtítulos, até o limite de 20% (vinte por cento) da soma dessas dotações, no âmbito de cada subtítulo.

b) ao projeto de Desenvolvimento e Implantação do Sistema de Processo Judicial Eletrônico - PJe, no âmbito dos órgãos do Poder Judiciário, mediante a utilização de recursos provenientes da anulação de dotações que lhes tenham sido consignadas, na mesma ou em outra unidade orçamentária;

c) às despesas abrangidas pela subfunção defesa civil, no âmbito do Ministério da Integração Nacional, mediante a utilização de recursos provenientes de:

1. anulação de dotações consignadas a ações compreendidas nessa subfunção; e

2. anulação de dotações, limitada a 30% (trinta por cento) do valor do subtítulo objeto da anulação.

d) aos grupos de natureza de despesa “3 - Outras Despesas Correntes”, “4 - Investimentos” e “5 - Inversões Financeiras”, mediante a utilização de recursos provenientes da anulação de:

1. dotações consignadas a esses grupos no âmbito do mesmo subtítulo objeto da suplementação;

2. até 50% (cinquenta por cento) das dotações consignadas a esses grupos na Fundação Joaquim Nabuco, no Instituto Nacional de Educação de Surdos, no Instituto Benjamin Constant, no Colégio Pedro II, nas Instituições Federais de Ensino Superior, nos Hospitais Universitários, na Empresa Brasileira de Serviços Hospitalares, e nas instituições que compõem a Rede Federal de Educação Profissional, Científica e Tecnológica, integrantes do Ministério da Educação, devendo o remanejamento ocorrer no âmbito de cada unidade orçamentária; e

3. até 30% (trinta por cento) do total das dotações consignadas a esses grupos no Conselho Nacional de Desenvolvimento Científico e Tecnológico - CNPq, no Fundo Nacional de Desenvolvimento Científico e Tecnológico - FNDCT, nas Instituições Científicas, Tecnológicas e de Inovação, assim definidas no art. 2º, inciso V, da Lei nº 10.973, de 2 de dezembro de 2004, e nas instituições de pesquisa integrantes da administração direta do Ministério da Ciência, Tecnologia, Inovações e Comunicações, devendo o remanejamento ocorrer no âmbito de cada unidade orçamentária.

e) a despesas decorrentes de variação cambial, mediante a utilização de recursos provenientes de:

1. anulação de dotações, limitada a 30% (trinta por cento) do valor do subtítulo objeto da anulação; e

2. da reserva de contingência, inclusive à conta de recursos próprios e vinculados, observado o disposto no § 2º do art. 12 da LDO-2019.

f) a despesas com operações de Garantia da Lei e da Ordem (GLO), no âmbito do Ministério da Defesa, mediante a utilização de recursos provenientes de:

1. anulação de dotações classificadas com “RP 2” e “RP 3”;

2. reserva de contingência, inclusive à conta de recursos próprios e vinculados, observado o disposto no § 2º do art. 12 da LDO-2019; e

3. **superavit** financeiro apurado no balanço patrimonial do exercício de 2018, nos termos do art. 43, §§ 1º, inciso I, e 2º, da Lei nº 4.320, de 1964;

g) às ações e serviços públicos de saúde, identificadas nesta Lei com “IU 6”, mediante a utilização de recursos provenientes de anulação de dotações alocadas em ações e serviços públicos de saúde, classificadas com “RP 2”;

h) à ação “218Y - Despesas Judiciais da União, de suas Autarquias e Fundações Públicas”, no âmbito da Advocacia-Geral da União, mediante a utilização de recursos provenientes de anulação de dotações orçamentárias, limitada a 20% (vinte por cento) do valor do subtítulo objeto da anulação; e

i) a cada subtítulo, até o limite de 20% (vinte por cento) do respectivo valor, mediante a utilização de recursos provenientes:

1. de anulação de dotações, limitada a 20% (vinte por cento) do valor do subtítulo objeto da anulação;

2. da reserva de contingência, inclusive à conta de recursos próprios e vinculados, observado o disposto no § 2º do art. 12 da LDO-2019; e

3. de **superavit** financeiro apurado no balanço patrimonial do exercício de 2018, nos termos do art. 43, §§ 1º, inciso I, e 2º, da Lei nº 4.320, de 1964;

IV - suplementação de dotações classificadas com “RP 3” destinadas:

a) a cada subtítulo, mediante o remanejamento de até 20% (vinte por cento) do montante das dotações consignadas ao Programa de Aceleração do Crescimento - PAC;

b) aos grupos de natureza de despesa “3 - Outras Despesas Correntes”, “4 - Investimentos” e “5 - Inversões Financeiras”, mediante a utilização de recursos provenientes da anulação de dotações consignadas a esses grupos, no âmbito do mesmo subtítulo objeto da suplementação;

c) a despesas decorrentes de variação cambial, exceto para as situações previstas na alínea “d” deste inciso, mediante a utilização de recursos provenientes de:

1. anulação de dotações, limitada a 30% (trinta por cento) do valor do subtítulo objeto da anulação; e

2. da reserva de contingência, inclusive à conta de recursos próprios e vinculados, observado o disposto no § 2º do art. 12 da LDO-2019.

d) a subtítulos aos quais tenham sido alocadas receitas de operações de crédito previstas nesta Lei, mediante a utilização de recursos decorrentes da variação cambial incidentes sobre os valores alocados; e

e) a cada subtítulo, até o limite de 20% (vinte por cento) do respectivo valor, mediante a utilização de recursos provenientes:

1. de anulação de dotações classificadas com “RP 2”, limitada a 20% (vinte por cento) do valor do subtítulo objeto da anulação;

2. da reserva de contingência, inclusive à conta de recursos próprios e vinculados, observado o disposto § 2º do art. 12 da LDO-2019; e

3. de **superavit** financeiro apurado no balanço patrimonial do exercício de 2018, nos termos do art. 43, §§ 1º, inciso I, e 2º, da Lei nº 4.320, de 1964; e

V - suplementação para a recomposição das dotações dos subtítulos integrantes desta Lei até o limite dos valores que constam do respectivo Projeto, mediante a anulação de dotações.

§ 1º Considera-se compatível com a obtenção da meta de resultado primário fixada na LDO-2019 a abertura de crédito suplementar relativo a despesas primárias cujo aumento tenha sido previsto no relatório de avaliação de receitas e despesas primárias elaborado em cumprimento ao art. 9º da LRF e à LDO-2019, observado o detalhamento dos itens do Quadro 9, integrante desta Lei, sem prejuízo do cumprimento dos limites de despesas primárias de que trata o art. 107 do Ato das Disposições Constitucionais Transitórias.

§ 2º Em observância aos limites de despesas primárias, estabelecidos de acordo com o art. 107 do Ato das Disposições Constitucionais Transitórias, e à meta de resultado primário constante da LDO-2019, a abertura de crédito suplementar para o atendimento de despesas primárias, que ampliem os referidos limites ou impactem o cumprimento da aludida meta, impõe o cancelamento de despesas primárias em valor correspondente, que deverá constar de anexo específico do ato de abertura do crédito, observados os limites previstos neste artigo, sem prejuízo das demais condições estabelecidas.

§ 3º Os limites de que tratam as alíneas “e” do inciso I e “i” do inciso III do **caput** deste artigo poderão ser ampliados em até dez pontos percentuais, quando o remanejamento ocorrer entre ações do mesmo programa no âmbito de cada órgão orçamentário, podendo ser consideradas como integrantes do referido órgão as unidades orçamentárias sob a sua supervisão.

§ 4º A autorização de que trata este artigo fica condicionada à publicação, até o dia 15 de dezembro de 2019, do ato de abertura do crédito suplementar, exceto para as despesas previstas nos incisos I, alíneas “a” e “b”, II e III, alíneas “c” e “f”, do **caput** deste artigo, em que a publicação poderá ocorrer até 31 de dezembro de 2019.

§ 5º Na abertura dos créditos de que trata este artigo, poderá ser incluído grupo de natureza de despesa, desde que compatível com a finalidade da ação orçamentária correspondente.

§ 6º Somente poderão ser cancelados valores incluídos ou acrescidos em decorrência da aprovação de emendas individuais e de bancada estadual, classificadas respectivamente com “RP 6” e “RP 7”, quando cumulativamente:

I - houver solicitação ou concordância do autor da emenda ou indicação do Poder Legislativo;

II - destinarem recursos à suplementação de programação constante desta Lei, classificadas com o mesmo RP, que tenha sido incluída ou tenha sofrido acréscimo em decorrência de emenda apresentada pelo autor referido no inciso I deste parágrafo;

III - houver impedimento técnico ou legal que impeça a execução da despesa, ou o cancelamento possibilitar o remanejamento entre grupos de natureza de despesa no âmbito da mesma emenda; e

IV - não houver redução do montante de recursos orçamentários destinados, nesta Lei, por autor, a ações e serviços públicos de saúde.

§ 7º Se não houver deliberação no prazo legal sobre o projeto de lei de crédito adicional a que se refere o inciso III do § 14 do art. 166 da Constituição, as programações nele oferecidas como cancelamento poderão ser remanejadas nos termos do § 6º deste artigo, devendo a solicitação a que se refere o inciso I desse parágrafo ocorrer até 30 de novembro de 2019.

§ 8º Os remanejamentos decorrentes do disposto nos §§ 6º e 7º deverão possibilitar a identificação da emenda e do respectivo autor, quando da execução das programações objeto de suplementação.

§ 9º A necessidade de suplementação e a possibilidade de anulação de dotações classificadas com “RP 1” deverão ser previamente demonstradas no relatório de avaliação de receitas e despesas primárias, elaborado em cumprimento ao art. 9º da LRF e à LDO-2019, na forma do Quadro 9, integrante desta Lei.

§ 10. A exigência de demonstração a que se refere o § 9º aplica-se somente quando houver alteração de valor no detalhamento constante do Quadro mencionado no mesmo parágrafo.

§ 11. A exigência de cancelamento de despesas primárias a que se refere o § 2º não se aplica à abertura de crédito de que trata o inciso II, alínea “b”, item “2”, do **caput** deste artigo, quando se destinar à transferência aos Estados, ao Distrito Federal e aos Municípios de receitas que tenham vinculação constitucional ou legal.

§ 12. Os limites de suplementação e de anulação de dotações constantes deste artigo devem ser calculados em relação aos valores e classificações inicialmente fixados nesta Lei.

§ 13. A autorização de que trata este artigo não se aplica às dotações constantes desta Lei à conta da fonte de recursos 944 - Títulos de Responsabilidade do Tesouro Nacional - Outras Aplicações - Condicionados.

CAPÍTULO III

DO ORÇAMENTO DE INVESTIMENTO

Seção I

Das Fontes de Financiamento

Art. 5º As fontes de recursos para financiamento das despesas do Orçamento de Investimento somam R\$ 119.562.878.835,00 (cento e dezenove bilhões, quinhentos e sessenta e dois milhões, oitocentos e setenta e oito mil, oitocentos e trinta e cinco reais), conforme especificadas no Anexo III desta Lei.

Seção II

Da Fixação da Despesa

Art. 6º A despesa do Orçamento de Investimento é fixada em R\$ 119.562.878.835,00 (cento e dezenove bilhões, quinhentos e sessenta e dois milhões, oitocentos e setenta e oito mil, oitocentos e trinta e cinco reais), cuja distribuição por órgão orçamentário consta do Anexo IV desta Lei.

Seção III

Da Autorização para a Abertura de Créditos Suplementares

Art. 7º Fica o Poder Executivo autorizado a abrir créditos suplementares, observados os limites e condições estabelecidos neste artigo, desde que as alterações promovidas na programação orçamentária estejam de acordo com a meta de resultado primário estabelecida para o exercício de 2019, vigente na data da publicação do ato de abertura do crédito, para as seguintes finalidades:

I - suplementação de subtítulo, exceto os relativos às programações de que trata o inciso IV deste artigo, até o limite de 30% (trinta por cento) do respectivo valor, constante desta Lei, mediante geração própria de recursos, anulação de dotações da mesma empresa ou aporte de recursos da empresa controladora;

II - atendimento de despesas relativas a ações em execução no exercício de 2019, mediante a utilização, em favor da correspondente empresa e da respectiva programação, de saldo de recursos do Tesouro Nacional repassados em exercícios anteriores ou inscritos em restos a pagar no âmbito dos Orçamentos Fiscal ou da Seguridade Social;

III - realização das correspondentes alterações no Orçamento de Investimento, decorrentes da abertura de créditos suplementares ou especiais aos Orçamentos Fiscal e da Seguridade Social; e

IV - suplementação das programações contempladas no PAC, classificadas com os identificadores de resultado primário “3” ou “5”, mediante geração própria de recursos ou

anulação de dotações desse Programa com os respectivos identificadores constantes do Orçamento de que trata este Capítulo, no âmbito da mesma empresa.

§ 1º A restrição quanto ao limite de suplementação de que trata o inciso I do caput não se aplica quando correr à conta de anulação de dotações de subtítulos integrantes da mesma ação no âmbito da mesma empresa.

§ 2º As suplementações de que tratam os incisos I e IV do **caput** também poderão ser realizadas mediante recursos de terceiros para as empresas não consideradas na meta de resultado primário relativa ao Programa de Dispendios Globais, nos termos do art. 2º, § 1º, da LDO-2019.

§ 3º Para fins do disposto no § 2º consideram-se recursos de terceiros as fontes de financiamento classificadas nesta Lei como “6.2.0.0.00.00 - Recursos para Aumento do Patrimônio Líquido”, “6.3.0.0.00.00 - Operações de Crédito de Longo Prazo” e “6.9.0.0.00.00 - Outros Recursos de Longo Prazo”.

§ 4º A autorização de que trata este artigo fica condicionada à publicação, até 15 de dezembro de 2019, do ato de abertura do crédito suplementar.

CAPÍTULO IV

DA AUTORIZAÇÃO PARA CONTRATAÇÃO DE OPERAÇÕES DE CRÉDITO E EMISSÃO DE TÍTULOS DA DÍVIDA AGRÁRIA

Art. 8º Em cumprimento ao disposto no art. 32, § 1º, inciso I, da LRF, ficam autorizadas a contratação das operações de crédito incluídas nesta Lei e a emissão de Títulos de Responsabilidade do Tesouro Nacional para o atendimento das despesas que, de acordo com a legislação vigente, possam ser financiadas com essa receita, sem prejuízo do que estabelece o art. 52, inciso V, da Constituição, no que se refere às operações de crédito externas.

§ 1º A realização da receita de emissão de Títulos de Responsabilidade do Tesouro Nacional, classificada nesta Lei com a fonte de recursos 944, fica condicionada à aprovação de projetos de lei de abertura de créditos suplementares ou especiais por maioria absoluta do Congresso Nacional, de acordo com o inciso III do art. 167 da Constituição e o art. 21 da LDO-2019.

§ 2º Até a abertura dos créditos a que se refere o § 1º, não se aplica à mencionada fonte de recursos a autorização constante da alínea “a” do inciso III do § 1º do art. 45 da LDO-2019.

Art. 9º Fica o Poder Executivo autorizado a emitir até 27.623.774 (vinte e sete milhões, seiscentos e vinte e três mil, setecentos e setenta e quatro) Títulos da Dívida Agrária para atender ao programa de reforma agrária no exercício de 2019, nos termos do § 4º do art. 184 da Constituição, vedada a emissão com prazos decorridos ou inferiores a 2 (dois) anos.

CAPÍTULO V

DAS DISPOSIÇÕES FINAIS

Art. 10. Integram esta Lei os seguintes Anexos, incluindo os mencionados nos arts. 2º, 3º, 5º e 6º desta Lei:

I - receita estimada nos Orçamentos Fiscal e da Seguridade Social, por categoria econômica, discriminadas segundo a origem dos recursos;

II - distribuição da despesa fixada nos Orçamentos Fiscal e da Seguridade Social, por órgão orçamentário;

III - discriminação das fontes de financiamento do Orçamento de Investimento;

IV - distribuição da despesa fixada no Orçamento de Investimento, por órgão orçamentário;

V - autorizações específicas de que trata o art. 169, § 1º, inciso II, da Constituição, relativas a despesas com pessoal e encargos sociais;

VI - relação dos subtítulos relativos a obras e serviços com indícios de irregularidades graves, informada pelo Tribunal de Contas da União;

VII - quadros orçamentários consolidados;

VIII - discriminação das receitas dos Orçamentos Fiscal e da Seguridade Social;

IX - discriminação da legislação da receita e da despesa dos Orçamentos Fiscal e da Seguridade Social;

X - programa de trabalho das unidades orçamentárias e detalhamento dos créditos orçamentários dos Orçamentos Fiscal e da Seguridade Social; e

XI - programa de trabalho das unidades orçamentárias e detalhamento dos créditos orçamentários do Orçamento de Investimento.

Art. 11. Esta Lei entra em vigor na data de sua publicação.

Brasília,

PL-ESTIMA RECEITA FINANCEIRA EXERCÍCIO 2019 (LOA) (L2)

ANEXO I

RECEITA DOS ORÇAMENTOS FISCAL E DA SEGURIDADE SOCIAL
POR CATEGORIA ECONÔMICA E ORIGEM

R\$ 1,00

ESPECIFICAÇÃO	VALOR
1. RECEITAS CORRENTES	1.658.610.787.122
Impostos, Taxas e Contribuições de Melhoria	523.163.417.680
Contribuições	888.236.560.188
Receita Patrimonial	120.475.694.822
Receita Agropecuária	19.784.580
Receita Industrial	1.614.444.911
Receita de Serviços	54.354.350.772
Transferências Correntes	847.022.011
Outras Receitas Correntes(*)	69.899.512.158
2. RECEITAS DE CAPITAL	844.925.523.375
Operações de Crédito(*)	665.356.758.119
Alienação de Bens	1.548.814.470
Amortização de Empréstimos	45.076.727.481
Transferências de Capital	58.741.380
Outras Receitas de Capital	132.884.481.925
SUBTOTAL (1+2)	2.503.536.310.497
3. REFINANCIAMENTO DA DÍVIDA PÚBLICA FEDERAL	758.672.993.326
TOTAL	3.262.209.303.823

(*) Exclusive Refinanciamento da Dívida Pública Federal

Anexo II -Despesa dos Orçamentos Fiscal e da Seguridade Social por Órgão Orçamentário

R\$ 1,00
Valores Correntes

Discriminação	Tesouro (A)	Outras Fontes (B)	Total C = (A+B)	(%)			
				C / D	C / E	C / F	C / G
CÂMARA DOS DEPUTADOS	6.316.056.256	0	6.316.056.256	0,42	0,35	0,34	0,19
SENADO FEDERAL	4.503.015.767	0	4.503.015.767	0,30	0,25	0,24	0,14
TRIBUNAL DE CONTAS DA UNIÃO	2.233.179.976	0	2.233.179.976	0,15	0,12	0,12	0,07
SUPREMO TRIBUNAL FEDERAL	778.625.817	0	778.625.817	0,05	0,04	0,04	0,02
SUPERIOR TRIBUNAL DE JUSTIÇA	1.644.751.462	0	1.644.751.462	0,11	0,09	0,09	0,05
JUSTIÇA FEDERAL	12.855.991.338	0	12.855.991.338	0,86	0,72	0,70	0,39
JUSTIÇA MILITAR DA UNIÃO	593.613.268	0	593.613.268	0,04	0,03	0,03	0,02
JUSTIÇA ELEITORAL	8.603.604.228	0	8.603.604.228	0,57	0,48	0,47	0,26
JUSTIÇA DO TRABALHO	22.208.781.164	0	22.208.781.164	1,48	1,24	1,21	0,68
JUSTIÇA DO DISTRITO FEDERAL E DOS TERRITÓRIOS	3.013.451.132	0	3.013.451.132	0,20	0,17	0,16	0,09
CONSELHO NACIONAL DE JUSTIÇA	231.178.608	0	231.178.608	0,02	0,01	0,01	0,01
PRESIDÊNCIA DA REPÚBLICA	7.082.628.542	143.895.960	7.226.524.502	0,48	0,40	0,39	0,22
MINISTÉRIO DA AGRICULTURA, PECUÁRIA E ABASTECIMENTO	10.940.061.265	196.253.622	11.136.314.887	0,74	0,62	0,61	0,34
MINISTÉRIO DA CIÊNCIA, TECNOLOGIA, INOVAÇÕES E COMUNICAÇÕES	14.296.222.490	1.003.971.029	15.300.193.519	1,02	0,86	0,83	0,47
MINISTÉRIO DA FAZENDA	29.386.799.917	565.006.829	29.951.806.746	2,00	1,67	1,63	0,92
MINISTÉRIO DA EDUCAÇÃO	120.494.309.030	1.468.888.298	121.963.197.328	8,13	6,82	6,63	3,74
MINISTÉRIO DA INDÚSTRIA, COMÉRCIO EXTERIOR E SERVIÇOS	2.843.267.604	576.109.144	3.419.376.748	0,23	0,19	0,19	0,10
DEFENSORIA PÚBLICA DA UNIÃO	623.143.689	0	623.143.689	0,04	0,03	0,03	0,02
MINISTÉRIO DA JUSTIÇA	2.008.668.059	33.290	2.008.701.349	0,13	0,11	0,11	0,06
MINISTÉRIO DE MINAS E ENERGIA	9.782.663.750	196.978.178	9.979.641.928	0,67	0,56	0,54	0,31
MINISTÉRIO PÚBLICO DA UNIÃO	7.054.210.355	0	7.054.210.355	0,47	0,39	0,38	0,22
MINISTÉRIO DAS RELAÇÕES EXTERIORES	3.712.244.868	170.738	3.712.415.606	0,25	0,21	0,20	0,11
MINISTÉRIO DA SAÚDE	129.783.014.466	33.316.643	129.816.331.109	8,65	7,26	7,06	3,98
MINISTÉRIO DA TRANSPARÊNCIA E CONTROLADORIA-GERAL DA UNIÃO	1.082.258.205	0	1.082.258.205	0,07	0,06	0,06	0,03
MINISTÉRIO DOS TRANSPORTES, PORTOS E AVIAÇÃO CIVIL	18.058.190.542	1.617.263.858	19.675.454.400	1,31	1,10	1,07	0,60
MINISTÉRIO DO TRABALHO	89.727.713.104	4.629.886	89.732.342.990	5,98	5,02	4,88	2,75
MINISTÉRIO DA CULTURA	2.692.922.451	6.812.962	2.699.735.413	0,18	0,15	0,15	0,08
MINISTÉRIO DO MEIO AMBIENTE	3.503.762.781	268.067.959	3.771.830.740	0,25	0,21	0,20	0,12
MINISTÉRIO DO PLANEJAMENTO, DESENVOLVIMENTO E GESTÃO	7.008.471.487	190.755.259	7.199.226.746	0,48	0,40	0,39	0,22
MINISTÉRIO DO ESPORTE	821.437.234	0	821.437.234	0,05	0,05	0,04	0,03
MINISTÉRIO DA DEFESA	100.380.622.564	6.645.419.335	107.026.041.899	7,13	5,98	5,82	3,28
MINISTÉRIO DA INTEGRAÇÃO NACIONAL	4.423.699.229	52.901.123	4.476.600.352	0,30	0,25	0,24	0,14
MINISTÉRIO DO TURISMO	557.125.760	2.086.114	559.211.874	0,04	0,03	0,03	0,02
MINISTÉRIO DO DESENVOLVIMENTO SOCIAL	497.760.525.220	1.740.337.362	499.500.862.582	33,29	27,92	27,15	15,31
MINISTÉRIO DAS CIDADES	7.899.159.693	365.279.664	8.264.439.357	0,55	0,46	0,45	0,25
CONSELHO NACIONAL DO MINISTÉRIO PÚBLICO	97.974.013	0	97.974.013	0,01	0,01	0,01	0,00
GABINETE DA VICE-PRESIDÊNCIA DA REPÚBLICA	19.307.384	0	19.307.384	0,00	0,00	0,00	0,00
ADVOCACIA-GERAL DA UNIÃO	3.807.195.551	0	3.807.195.551	0,25	0,21	0,21	0,12
ENCARGOS FINANCEIROS DA UNIÃO	54.003.472.917	1.261.142.026	55.264.614.943	3,68	3,09	3,00	1,69
MINISTÉRIO DOS DIREITOS HUMANOS	398.267.203	0	398.267.203	0,03	0,02	0,02	0,01
MINISTÉRIO DA SEGURANÇA PÚBLICA	15.761.139.432	0	15.761.139.432	1,05	0,88	0,86	0,48
RESERVA DE CONTINGÊNCIA	17.070.360.087	0	17.070.360.087	1,14	0,95	0,93	0,52
PROGRAMAÇÕES CONDICIONADAS À APROVAÇÃO LEGISLATIVA PREVISTA NO INCISO III DO ART. 167 DA CONSTITUIÇÃO	258.179.489.253	0	258.179.489.253	17,21	14,43	14,03	7,91
SUBTOTAL (D)	1.484.242.577.161	16.339.319.279	1.500.581.896.440	100,00	84,00	82,00	46,00
TRANSFERÊNCIAS A ESTADOS, DISTRITO FEDERAL E MUNICÍPIOS	288.277.822.689	0	288.277.822.689	0,00	16,12	15,67	8,84
SUBTOTAL (E)	1.772.520.399.850	16.339.319.279	1.788.859.719.129	0,00	100,00	97,00	55,00
OPERAÇÕES OFICIAIS DE CRÉDITO	47.607.763.057	3.588.666.163	51.196.429.220	0,00	0,00	2,78	1,57
SUBTOTAL (F)	1.820.128.162.907	19.927.985.442	1.840.056.148.349	0,00	0,00	100,00	56,00
DÍVIDA PÚBLICA FEDERAL	1.422.153.155.474	0	1.422.153.155.474	0,00	0,00	0,00	43,59
TOTAL (G)	3.242.281.318.381	19.927.985.442	3.262.209.303.823	0,00	0,00	0,00	100,00

ANEXO III

FONTES DE FINANCIAMENTO DO ORÇAMENTO DE INVESTIMENTO

R\$ 1,00	
ESPECIFICAÇÃO	VALOR
RECURSOS PRÓPRIOS	114.076.094.013
GERAÇÃO PRÓPRIA	114.076.094.013
RECURSOS PARA AUMENTO DO PATRIMÔNIO LÍQUIDO	3.543.928.690
TESOURO	3.074.384.085
CONTROLADORA	191.098.210
OUTRAS FONTES	278.446.395
OPERAÇÕES DE CRÉDITO DE LONGO PRAZO	1.872.856.132
INTERNAS	1.778.496.132
EXTERNAS	94.360.000
OUTROS RECURSOS DE LONGO PRAZO	70.000.000
OUTRAS FONTES	70.000.000
TOTAL	119.562.878.835

ANEXO IV

DESPESA DO ORÇAMENTO DE INVESTIMENTO

R\$ 1,00

ESPECIFICAÇÃO		VALOR
22000	- MINISTÉRIO DA AGRICULTURA, PECUÁRIA E ABASTECIMENTO	61.935.700
24000	- MINISTÉRIO DA CIÊNCIA, TECNOLOGIA, INOVAÇÕES E COMUNICAÇÕES	2.032.651.894
25000	- MINISTÉRIO DA FAZENDA	6.160.855.158
32000	- MINISTÉRIO DE MINAS E ENERGIA	109.024.627.902
36000	- MINISTÉRIO DA SAÚDE	485.982.560
39000	- MINISTÉRIO DOS TRANSPORTES, PORTOS E AVIAÇÃO CIVIL	928.724.671
47000	- MINISTÉRIO DO PLANEJAMENTO, DESENVOLVIMENTO E GESTÃO	67.950.950
52000	- MINISTÉRIO DA DEFESA	800.150.000
TOTAL		119.562.878.835

ANEXO V

AUTORIZAÇÕES ESPECÍFICAS DE QUE TRATA O ART. 169, § 1º, INCISO II, DA CONSTITUIÇÃO, E O ART. 101, INCISO IV, DA LDO-2019, RELATIVAS A DESPESAS DE PESSOAL E ENCARGOS SOCIAIS PARA 2019

R\$ 1,00

DISCRIMINAÇÃO	CRIAÇÃO	QTDE	PROVIMENTO					
			DESPESA					
			NO EXERCÍCIO (5)			ANUALIZADA		
			PRIMÁRIA	FINANCEIRA	TOTAL	PRIMÁRIA	FINANCEIRA	TOTAL

RIAÇÃO E/OU PROVIMENTOS DE CARGOS E FUNÇÕES, exceto reposição (1):								
oder Legislativo								
1. Câmara dos Deputados	-	130	23.544.167	3.273.409	26.817.576	45.577.127	6.439.172	52.016.299
1.1.1. Cargos e funções vagos	-	70	11.520.335	2.735.199	14.255.534	23.589.739	5.470.398	29.060.137
1.1.1. Cargos e funções vagos	-	70	11.520.335	2.735.199	14.255.534	23.589.739	5.470.398	29.060.137
2. Senado Federal	-	40	9.000.176	376.763	9.376.939	15.795.684	645.880	16.441.564
1.2.1. Cargos e funções vagos	-	40	9.000.176	376.763	9.376.939	15.795.684	645.880	16.441.564
3. Tribunal de Contas da União	-	20	3.023.656	161.447	3.185.103	6.191.704	322.894	6.514.598
1.3.1. Cargos e funções vagos	-	20	3.023.656	161.447	3.185.103	6.191.704	322.894	6.514.598
oder Judiciário	677	1.916	174.875.127	17.434.173	192.309.300	250.167.395	25.979.743	276.147.138
1. Supremo Tribunal Federal	-	38	4.053.900	485.570	4.539.470	5.032.734	589.180	5.621.914
2.1.1. Cargos e funções vagos	-	38	4.053.900	485.570	4.539.470	5.032.734	589.180	5.621.914
2. Superior Tribunal de Justiça	-	50	3.378.513	403.675	3.782.188	6.922.412	807.349	7.729.761
2.2.1. Cargos e funções vagos	-	50	3.378.513	403.675	3.782.188	6.922.412	807.349	7.729.761
3. Justiça Federal	625	300	30.000.000	5.600.000	35.600.000	61.421.303	10.400.000	71.821.303
2.3.1. Cargos e funções vagos	-	300	30.000.000	5.600.000	35.600.000	61.421.303	10.400.000	71.821.303
2.3.2. PL nº 2.783, de 2011 (4)	625	-	-	-	-	-	-	-
4. Justiça Militar da União	-	30	2.367.091	276.842	2.643.933	4.157.097	474.586	4.631.683
2.4.1. Cargos e funções vagos	-	30	2.367.091	276.842	2.643.933	4.157.097	474.586	4.631.683
5. Justiça Eleitoral	-	860	28.384.167	2.286.005	30.670.172	53.488.704	4.572.009	58.060.713
2.4.1. Cargos e funções vagos	-	860	28.384.167	2.286.005	30.670.172	53.488.704	4.572.009	58.060.713
5. Justiça do Trabalho	52	632	106.141.192	8.299.921	114.441.113	118.581.265	9.054.459	127.635.724
2.5.1. Cargos e funções vagos	-	632	106.141.192	8.299.921	114.441.113	118.581.265	9.054.459	127.635.724
2.5.31. PLC 112, de 2017 - TRT 22ª Região (4)	52	-	-	-	-	-	-	-
7. Conselho Nacional de Justiça	-	6	550.264	82.160	632.424	563.880	82.160	646.040
2.7.1. Cargos e funções vagos	-	6	550.264	82.160	632.424	563.880	82.160	646.040
Ministério Público da União e Conselho Nacional do Ministério Público	-	12	712.265	-	712.265	821.584	-	821.584
1. Escola Superior do Ministério Público da União	-	10	494.958	-	494.958	604.277	-	604.277
3.1.1. Lei nº 13.032, de 2014	-	10	494.958	-	494.958	604.277	-	604.277
2. Conselho Nacional do Ministério Público da União	-	2	217.307	-	217.307	217.307	-	217.307
3.1.1. Cargos e funções vagos	-	2	217.307	-	217.307	217.307	-	217.307

Defensoria Pública da União	1.582	455	35.403.181	92.291	35.495.472	37.712.125	158.195	37.870.320
1. Defensoria Pública da União	1.582	455	35.403.181	92.291	35.495.472	37.712.125	158.195	37.870.320
4.1.1. Cargos e funções vagos	-	10	1.963.598	92.291	2.055.889	3.446.353	158.195	3.604.548
4.1.1. PL nº 7.922, de 2014 - Criação de cargos efetivos	811	-	-	-	-	-	-	-
4.1.2. PL nº 7.923, de 2014 - Criação de cargos e funções comissionadas	771	445	33.439.583	-	33.439.583	34.265.772	-	34.265.772
Poder Executivo	2.095	40.632	2.551.960.610	426.475.478	2.978.436.088	3.163.144.365	514.313.409	3.677.457.774
1.1. Criação e provimentos de cargos e funções, exclusive substituição de terceirizados - civis	2.095	36.056	2.192.894.209	404.942.934	2.597.837.143	2.770.214.285	491.434.504	3.261.648.789
5.1.1. Cargos e funções vagos	-	11.402	411.734.643	63.999.364	475.734.007	776.701.826	119.184.849	895.886.675
5.1.2. Banco de Professor-Equivalente e Quadro de Referência dos Cargos de Técnico-Administrativos em Educação (2)	-	22.559	1.699.818.970	332.301.983	2.032.120.953	1.913.997.488	364.272.806	2.278.270.294
5.1.3. Lei nº 13.634, de 20 de março de 2018 - UF Catalão/GO	353	353	12.373.322	1.416.948	13.790.270	12.144.218	1.307.953	13.452.171
5.1.4. Lei nº 13.651, de 11 de abril de 2018 - UF Delta do Parnaíba/PI	400	400	13.575.747	1.399.406	14.975.153	13.342.432	1.291.759	14.634.191
5.1.5. Lei nº 13.637, de 20 de março de 2018 - UF Rondonópolis/MT	394	394	14.060.344	1.574.388	15.634.732	13.787.645	1.453.280	15.240.925
5.1.6. Lei nº 13.635, de 20 de março de 2018 - UF Jataí/GO	299	299	9.874.159	577.275	10.451.434	9.773.624	532.869	10.306.493
5.1.7. Lei nº 13.651, de 11 de abril de 2018 - UF Agreste de Pernambuco/PE	623	623	29.698.647	3.673.570	33.372.217	28.708.675	3.390.988	32.099.663
5.1.8. Medida Provisória nº 844, de 6 de julho de 2018 - Agência Nacional de Águas	26	26	1.758.377	-	1.758.377	1.758.377	-	1.758.377
2. Provimentos de cargos efetivos - Substituição de Terceirizados (3)	-	230	14.569.852	3.000.756	17.570.608	18.553.907	3.713.939	22.267.846
5.2.1. Cargos e funções vagos	-	230	14.569.852	3.000.756	17.570.608	18.553.907	3.713.939	22.267.846
3. Fixação de efetivos - Militares	-	2.320	168.208.304	-	168.208.304	172.478.207	-	172.478.207
5.3.1. Fixação de Efetivos - Aeronáutica, Exército e Marinha	-	2.320	168.208.304	-	168.208.304	172.478.207	-	172.478.207
4. Fundo Constitucional do Distrito Federal - FCDF	-	2.026	176.288.245	18.531.788	194.820.033	201.897.966	19.164.966	221.062.932
5.4.1. Fixação de Efetivos - CBMDF	-	379	25.260.541	-	25.260.541	31.354.001	-	31.354.001
5.4.2. Fixação de Efetivos - PMDF	-	947	68.094.065	-	68.094.065	84.776.725	-	84.776.725
5.4.3. Fixação de Efetivos - PCDF	-	700	82.933.639	18.531.788	101.465.427	85.767.240	19.164.966	104.932.206
TOTAL DO ITEM I	4.354	43.145	2.786.495.350	447.275.351	3.233.770.701	3.497.422.596	546.890.519	4.044.313.115
TOTAL DO ITEM I (Exclusive Substituição de Terceirizados)	4.354	42.915	2.771.925.498	444.274.595	3.216.200.093	3.478.868.689	543.176.580	4.022.045.269

Para fins de reposição, considera-se exclusivamente o preenchimento de cargos efetivos e cargos/funções comissionadas ocupadas em março de 2018, cujas despesas compunham a base de projeção para definição dos limites de "Pessoal e Encargos Sociais" para 2019 e que venham a vagar *a posteriori*, não gerando, impacto orçamentário. Neste contexto, excluem-se as vagas originadas de aposentadorias e falecimentos que acarretem pagamento de pensões, por se tratarem de mera reclassificação orçamentária, ou seja, não geram economia em termos de impactos orçamentários.

Limite físico e financeiro destinado a provimentos de cargos efetivos que compõem o Banco de Professor-Equivalente e o Quadro de Referência dos Cargos de Técnico-Administrativos em Educação, nos termos dos Decretos nºs 7.232, de 19 de maio de 2010; 7.311 e 7.312, ambos de 22 de setembro de 2010; 7.485, de 18 de maio de 2011 e 8.260, de 29 de maio de 2014.

Os recursos orçamentários para o provimento de cargos efetivos mediante a substituição de pessoal terceirizado serão oriundos de remanejamento de "Outras Despesas Correntes" para "Pessoal e Encargos Sociais", não acarretando acréscimo de despesas.

Refere-se a Projeto de Lei de ratificação da criação de cargos e funções comissionadas efetivada por ato administrativo, cujas despesas já vêm compondo a folha de pagamento do Órgão ao longo dos últimos anos, não implicando em acréscimos de despesas.

Detalhamento das programações orçamentárias em nível de Esfera/Órgão/Unidade/Funcional Programática/Ação/Subtítulo:

Esfera/Órgão/Unidade/Funcional Programática/Ação/Localizador de Gasto	VALOR
Serva de Contingência Fiscal - Primária / Recursos para o Atendimento do art. 169, § 1º, inciso II, da Constituição	2.786.495.350

01101.99.999.0999.0201.0001 - Câmara dos Deputados	11.520.335
02101.99.999.0999.0201.0001 - Senado Federal	9.000.176
03101.99.999.0999.0201.0001 - Tribunal de Contas da União	3.023.656
10101.99.999.0999.0201.0001 - Supremo Tribunal Federal	4.053.900
11101.99.999.0999.0201.0001 - Superior Tribunal de Justiça	3.378.513
12101.99.999.0999.0201.0001 - Justiça Federal de Primeiro Grau	30.000.000
13101.99.999.0999.0201.0001 - Justiça Militar da União	2.367.091
14101.99.999.0999.0201.0001 - Justiça Eleitoral	28.384.167
15126.99.999.0999.0201.0001 - Conselho Superior da Justiça do Trabalho	106.141.192
17101.99.999.0999.0201.0001 - Conselho Nacional de Justiça	550.264
29101.99.999.0999.0201.0001 - Defensoria Pública da União	35.403.181
34101.99.999.0999.0201.0001 - Ministério Público Federal	494.958
59101.99.999.0999.0201.0001 - Conselho Nacional do Ministério Público	217.307
26101.99.999.0999.0201.0001 - Ministério da Educação	1.791.338.690
36901.99.999.0999.0201.0001 - Fundo Nacional da Saúde	22.326.396
71102.99.999.0999.0201.0001 - Recursos sob Supervisão do Ministério do Planejamento, Desenvolvimento e Gestão	70.689.145
93101.99.999.0999.0201.0001 - Recursos sob Supervisão do Ministério do Planejamento, Desenvolvimento e Gestão	491.318.134
73901.28.845.0903.00NR.0053 - Fundo Constitucional do Distrito Federal	176.288.245
serva de Contingência - Financeira / CPSS Decorrente do Atendimento do art. 169, § 1º, inciso II, da Constituição	447.275.351
01101.99.999.0999.0200.0001 - Câmara dos Deputados	2.735.199
02101.99.999.0999.0200.0001 - Senado Federal	376.763
03101.99.999.0999.0200.0001 - Tribunal de Contas da União	161.447
10101.99.999.0999.0200.0001 - Supremo Tribunal Federal	485.570
11101.99.999.0999.0200.0001 - Superior Tribunal de Justiça	403.675
12101.99.999.0999.0200.0001 - Justiça Federal de Primeiro Grau	5.600.000
13101.99.999.0999.0200.0001 - Justiça Militar da União	276.842
14101.99.999.0999.0200.0001 - Justiça Eleitoral	2.286.005
15126.99.999.0999.0200.0001 - Conselho Superior da Justiça do Trabalho	8.299.921
17101.99.999.0999.0200.0001 - Conselho Nacional de Justiça	82.160
29101.99.999.0999.0200.0001 - Defensoria Pública da União	92.291
26101.99.999.0999.0200.0001 - Ministério da Educação	343.515.059
36901.99.999.0999.0200.0001 - Fundo Nacional da Saúde	4.911.807
71102.99.999.0999.0200.0001 - Recursos sob Supervisão do Ministério do Planejamento, Desenvolvimento e Gestão	59.516.824
73901.28.846.0903.09HB.0053 - Fundo Constitucional do Distrito Federal	18.531.788
Total Geral	3.233.770.701
Despesas Primárias	2.786.495.350
Despesas Financeiras	447.275.351

TRIBUNAL DE CONTAS DA UNIÃO

Relação das obras e serviços com indícios de irregularidades graves - art. 119, inciso I da Lei 13.473/2017 (LDO/2018).

Dados atualizados até: 31/07/2018

36201 Fundação Oswaldo Cruz

RJ

<u>Programa de trabalho</u>	<u>Obra / Serviço</u>	<u>%Exec</u>	<u>Data da vistoria</u>	<u>Custo global estimado</u>	<u>Data base</u>
10.572.2015.13DW.0033 / 2016 - CONSTRUÇÃO DO CENTRO DE PROCESSAMENTO FINAL DE IMUNOBIOLOGICOS NO ESTADO DO RIO DE JANEIRO	Construção do centro de processamento final de imunobiológicos (IGP)	14,12	29/06/2016	280.206.178,91	15/05/2015
Contrato 070/2016 - Prestação de serviço de apoio logístico e gestão financeira para o Projeto "3ª fase da Implantação do Novo Centro de Processamento Final de Bio-Manguinhos em Santa Cruz -> Contratação irregular de Fundação de Apoio como intermediária (gerenciadora)					
			Valor: 49.782.985,26	Data base: 26/07/2016	

TRIBUNAL DE CONTAS DA UNIÃO

Relação das obras e serviços com indícios de irregularidades graves - art. 119, inciso I da Lei 13.473/2017 (LDO/2018).

Dados atualizados até: 31/07/2018

36215 Emp. Brasileira de Hemoderivados e Biotecnologia - HEMOBRAS

PE

<u>Programa de trabalho</u>	<u>Obra / Serviço</u>	<u>%Exec</u>	<u>Data da vistoria</u>	<u>Custo global estimado</u>	<u>Data base</u>
0.303.2015.1H00.0026 / 2017 - IMPLANTAÇÃO DA INDÚSTRIA DE HEMODERIVADOS E BIOTECNOLOGIA - HEMOBRÁS (PE) - NO ESTADO DE PERNAMBUCO	Construção da Fábrica de Hemoderivados e Biotecnologia - PE (IGP)	70	07/06/2016	278.474.258,54	27/02/2014

Contrato 02/2011 - Execução de obra, instalações e serviços para o início da implantação de planta industrial no terreno da Hemobrás, compreendendo os prédios denominados Blocos B02, B03, B04, B05, B06, B10, B11, B12, B13, B16, B18, B19, B20 e P01

Valor: 373.585.500,95

Data base: 01/08/2010

- > TERMOS ADITIVOS E PLANILHA ORÇAMENTÁRIA NÃO REFLETEM OS SERVIÇOS NECESSÁRIOS PARA CONCLUSÃO DA OBRA.
- > PAGAMENTO DE MEDIÇÕES EM DESACORDO COM OS CRITÉRIOS DEFINIDOS (CRONOGRAMA PREVISTO IDENTIFICAÇÃO QUANTIDADE E QUALIDADE DOS SERVIÇOS).
- > EXISTÊNCIA DE ATRASO NA EXECUÇÃO DO EMPREENDIMENTO.

TRIBUNAL DE CONTAS DA UNIÃO

Relação das obras e serviços com indícios de irregularidades graves - art. 119, inciso I da Lei 13.473/2017 (LDO/2018).

Dados atualizados até: 31/07/2018

SP

39207 Valec - Engenharia Construções e Ferrovias S.A.

Programa de trabalho	Obra / Serviço	%Exec	Data da vistoria	Custo global estimado	Data base
26.783.2087.11ZD.0035 / 2017 - CONSTRUÇÃO DA FERROVIA NORTE-SUL - OUROESTE/SP - ESTRELA D'OESTE/SP - EF-151 NO ESTADO DE SÃO PAULO	Ferrovia Norte-Sul - Ouroeste - Estrela D'Oeste/SP - Lote 5 (IGP)	90,43	25/05/2016	3.081.824.830,91	25/05/2016

Contrato 90/10 - Contratação de serviços especializados de Supervisão de Obras de Implantação do Lote 5S, da ponte sobre o Rio Arantes/MG (km 527+640) até Estrela d'Oeste/SP (km 669+550), da Ferrovia Norte-Sul, sub-trecho Ouro Verde/GO à Estrela d'Oeste/SP

Valor: 18.175.221,67

Data base: 01/09/2010

- > Desequilíbrio econômico-financeiro do contrato de supervisão ante o descompasso entre a execução físico-financeira do contrato de execução e do contrato de supervisão.
- > Superfaturamento decorrente de preços excessivos frente ao mercado.
- > Superfaturamento decorrente de overhead excessivo.
- > Superfaturamento decorrente de itens pagos em duplicidade.

TRIBUNAL DE CONTAS DA UNIÃO

Relação das obras e serviços com indícios de irregularidades graves - art. 119, inciso I da Lei 13.473/2017 (LDO/2018).

Dados atualizados até: 31/07/2018

89250 Agência Nacional de Transportes Terrestres - ANTT

RJ

<u>Programa de trabalho</u>	<u>Obra / Serviço</u>	<u>%Exec</u>	<u>Data da vistoria</u>	<u>Custo global estimado</u>	<u>Data base</u>
6.846.2126.0007.0030 / 2015 - RECOMPOSIÇÃO DO QUILIBRIO ECONÔMICO - FINANCEIRO DO CONTRATO DE ONCESSÃO DA BR-040 - RIO DE JANEIRO/RJ - JUIZ DE ORA/MG NA REGIÃO SUDESTE	Obras de construção da BR-040/RJ (IGP)	35,13	16/10/2015	297.139.743,40	01/04/1995
6.846.2126.0007.0030 / 2014 - RECOMPOSIÇÃO DO QUILIBRIO ECONÔMICO - FINANCEIRO DO CONTRATO DE ONCESSÃO DA BR-040 - RIO DE JANEIRO/RJ - JUIZ DE ORA/MG NA REGIÃO SUDESTE					

Contrato PG-138/95-00 - Obras de implantação de novo trecho da BR-040-RJ para a subida da Serra de Petrópolis. Valor: 291.244.036,80 Data base: 01/04/1995
-> Sobrepreço no orçamento da obra
-> Projeto básico e executivo desatualizados e deficientes
-> Sobrepreço no Fluxo de Caixa Marginal decorrente de superestimativa de alíquota de IRPJ e CSSL e da base de cálculo do IRPJ e CSSL

TRIBUNAL DE CONTAS DA UNIÃO

Relação das obras e serviços com indícios de irregularidades graves - art. 119, inciso I da Lei 13.473/2017 (LDO/2018).

Dados atualizados até: 31/07/2018

39252 Departamento Nacional de Infraestrutura de Transportes - DNIT

BA

<u>Programa de trabalho</u>	<u>Obra / Serviço</u>	<u>%Exec</u>	<u>Data da vistoria</u>	<u>Custo global estimado</u>	<u>Data base</u>
26.782.2087.14LV.2143 / 2017 - ADEQUAÇÃO DE TRAVESSIA URBANA EM JUAZEIRO - NAS BRs 235/407/BA NO MUNICÍPIO DE JUAZEIRO - BA	Adequação da Travessia Urbana em Juazeiro - BRs 235/407/BA (IGP)	14,57	02/03/2017	75.000.000,00	03/07/2017
Contrato 01177/2014 - Execução das obras remanescentes para restauração de pavimentação com melhoramentos para adequação da capacidade e segurança da travessia urbana de Juazeiro-BA.					
-> Sobrepreço decorrente de quantitativo inadequado.					
-> Sobrepreço decorrente de preços excessivos frente ao mercado.					
			Valor: 75.499.000,00	Data base: 01/01/2014	

TRIBUNAL DE CONTAS DA UNIÃO

Relação das obras e serviços com indícios de irregularidades graves - art. 119, inciso I da Lei 13.473/2017 (LDO/2018).

Dados atualizados até: 31/07/2018

51101 Ministério do Esporte

PI

Programa de trabalho	Obra / Serviço	%Exec	Data da vistoria	Custo global estimado	Data base
7.812.2035.5450.0001 / 2017 - IMPLANTAÇÃO E MODERNIZAÇÃO DE INFRAESTRUTURA PARA ESPORTE EDUCACIONAL, RECREATIVO E DE LAZER NACIONAL	Construção da Vila Olímpica - Parnaíba/PI (IGP)	12	01/06/2016	200.733.508,00	.
Contrato de repasse 743253 - Construção da Primeira Etapa da Vila Olímpica de Parnaíba-PI (inclui projetos e obras)			Valor: 16.250.000,00		Data base: 06/01/2011
-> Implantação de empreendimento sem realização de estudo de viabilidade técnica e econômico-financeira da obra.					

TRIBUNAL DE CONTAS DA UNIÃO

Relação das obras e serviços com indícios de irregularidades graves - art. 119, inciso I da Lei 13.473/2017 (LDO/2018).

Dados atualizados até: 31/07/2018

53101 Ministério da Integração Nacional

AL

<u>Programa de trabalho</u>	<u>Obra / Serviço</u>	<u>%Exec</u>	<u>Data da vistoria</u>	<u>Custo global estimado</u>	<u>Data base</u>
-----------------------------	-----------------------	--------------	-------------------------	------------------------------	------------------

18.544.2051.10CT.0027 / 2015 - CONSTRUÇÃO DO CANAL ADUTOR DO SERTÃO ALAGOANO - NO ESTADO DE ALAGOAS	Canal do Sertão - Alagoas (IGP)	75	25/04/2017	3.281.468.224,09	31/03/2017
---	---------------------------------	----	------------	------------------	------------

Contrato 58/2010 - Execução das obras e serviços de Construção do Canal Adutor do Sertão Alagoano, entre o km 123,4 e o km 150,00, correspondendo ao Trecho 5
-> Sobrepreço decorrente de preços excessivos frente ao mercado.

Valor: 447.034.870,74

Data base: 30/06/2010

TRIBUNAL DE CONTAS DA UNIÃO

Relação das obras e serviços com indícios de irregularidades graves - art. 119, inciso I da Lei 13.473/2017 (LDO/2018).

Dados atualizados até: 31/07/2018

53101 Ministério da Integração Nacional

PB

Programa de trabalho	Obra / Serviço	%Exec	Data da vistoria	Custo global estimado	Data base
8.544.2084.12G7.0025 / 2018 - CONSTRUÇÃO DO CANAL DUTOR VERTENTE LITORÂNEA COM 112,5 KM NO ESTADO DA PARAIBA NO ESTADO DA PARAIBA	Canal Adutor Vertente Litorânea (IGP)	37,72	30/04/2017	1.033.156.908,38	30/04/2017

8.544.2051.12G7.0025 / 2012 - CONSTRUÇÃO DO CANAL DUTOR VERTENTE LITORÂNEA COM 112,5 KM NO ESTADO DA PARAIBA

8.544.1036.12G7.0025 / 2011 - CONSTRUÇÃO DO CANAL DUTOR VERTENTE LITORÂNEA COM 112,5 KM NO ESTADO DA PARAIBA

Contrato 6/2011 - Execução das obras do Canal para Integração das Vertentes Paraibana, Lote 3, km 81 + 860 ao km

12 + 443

-> Projeto básico deficiente

Valor: 200.571.955,55

Data base: 01/06/2010

TRIBUNAL DE CONTAS DA UNIÃO

Relação das obras e serviços com indícios de irregularidades graves - art. 119, inciso I da Lei 13.473/2017 (LDO/2018).

Dados atualizados até: 31/07/2018

56101 Ministério das Cidades

SP

<u>Programa de trabalho</u>	<u>Obra / Serviço</u>	<u>%Exec</u>	<u>Data da vistoria</u>	<u>Custo global estimado</u>	<u>Data base</u>
15.453.2048.10SS.0001 / 2017 - APOIO A SISTEMAS DE TRANSPORTE PÚBLICO COLETIVO URBANO NACIONAL	Corredor de Ônibus - SP - Radial Leste - Trecho 1 (IGP)	0	29/05/2017	438.978.639,75	01/02/2013

Contrato 043/SIURB/13 - EXECUÇÃO DE OBRAS DO PROGRAMA DE MOBILIDADE URBANA, COMPREENDENDO A ELABORAÇÃO DE PROJETOS EXECUTIVOS E EXECUÇÃO DAS OBRAS DO EMPREENDIMENTO 1 - CORREDOR LESTE - RADIAL 1

-> Sobrepreço decorrente de preços excessivos frente ao mercado.

Edital 01/2012 - Edital de Pré-qualificação para o Corredor Leste Radial 1 - Trecho 1

-> Restrição a competitividade da licitação decorrente de critérios inadequados de habilitação e julgamento.

-> Restrição a competitividade da licitação decorrente de adoção indevida de pré-qualificação.

<u>Programa de trabalho</u>	<u>Obra / Serviço</u>	<u>%Exec</u>	<u>Data da vistoria</u>	<u>Custo global estimado</u>	<u>Data base</u>
15.453.2048.10SS.0001 / 2017 - APOIO A SISTEMAS DE TRANSPORTE PÚBLICO COLETIVO URBANO NACIONAL	Corredor de Ônibus - SP - Radial Leste - Trecho 2 (IGP)	0	17/04/2017	-	-

Edital 002/2012 - Edital de Pré-qualificação 02/2012 - Corredor de Ônibus Radial Leste - trecho 2

-> Restrição a competitividade da licitação decorrente de adoção indevida de pré-qualificação e de critérios inadequados de habilitação e julgamento.

<u>Programa de trabalho</u>	<u>Obra / Serviço</u>	<u>%Exec</u>	<u>Data da vistoria</u>	<u>Custo global estimado</u>	<u>Data base</u>
15.453.2048.10SS.0001 / 2017 - APOIO A SISTEMAS DE TRANSPORTE PÚBLICO COLETIVO URBANO NACIONAL	Corredor de Ônibus - SP - Radial Leste - Trecho 2 (IGP)	0	17/04/2017	-	-

Edital 002/2012 - Edital de Pré-qualificação 02/2012 - Corredor de Ônibus Radial Leste - trecho 2

-> Restrição a competitividade da licitação decorrente de adoção indevida de pré-qualificação e de critérios inadequados de habilitação e julgamento.

-> Sobrepreço decorrente de preços excessivos frente ao mercado.

<u>Programa de trabalho</u>	<u>Obra / Serviço</u>	<u>%Exec</u>	<u>Data da vistoria</u>	<u>Custo global estimado</u>	<u>Data base</u>
15.453.2048.10SS.0001 / 2017 - APOIO A SISTEMAS DE TRANSPORTE PÚBLICO COLETIVO URBANO NACIONAL	Corredor de Ônibus - SP - Radial Leste - Trecho 2 (IGP)	0	17/04/2017	-	-

Edital 002/2012 - Edital de Pré-qualificação 02/2012 - Corredor de Ônibus Radial Leste - trecho 2

-> Restrição a competitividade da licitação decorrente de adoção indevida de pré-qualificação e de critérios inadequados de habilitação e julgamento.

-> Sobrepreço decorrente de preços excessivos frente ao mercado.

<u>Programa de trabalho</u>	<u>Obra / Serviço</u>	<u>%Exec</u>	<u>Data da vistoria</u>	<u>Custo global estimado</u>	<u>Data base</u>
15.453.2048.10SS.0001 / 2017 - APOIO A SISTEMAS DE TRANSPORTE PÚBLICO COLETIVO URBANO NACIONAL	Corredor de Ônibus - SP - Radial Leste - Trecho 2 (IGP)	0	17/04/2017	-	-

Edital 002/2012 - Edital de Pré-qualificação 02/2012 - Corredor de Ônibus Radial Leste - trecho 2

-> Restrição a competitividade da licitação decorrente de adoção indevida de pré-qualificação e de critérios inadequados de habilitação e julgamento.

-> Sobrepreço decorrente de preços excessivos frente ao mercado.

TRIBUNAL DE CONTAS DA UNIÃO

Relação das obras e serviços com indícios de irregularidades graves - art. 119, inciso I da Lei 13.473/2017 (LDO/2018).

Dados atualizados até: 31/07/2018

56101 Ministério das Cidades

TO

<u>Programa de trabalho</u>	<u>Obra / Serviço</u>	<u>%Exec</u>	<u>Data da vistoria</u>	<u>Custo global estimado</u>	<u>Data base</u>
5.453.2048.10SS.0001 / 2017 - APOIO A SISTEMAS DE TRANSPORTE PÚBLICO COLETIVO URBANO NACIONAL	BRT de Palmas/TO (IGP)	0	22/05/2017	,00	
Termo de compromisso 683171 - Transferência de recursos financeiros da União para a execução de Reestruturação do Sistema de Transporte na Cidade de Palmas com a implantação de 15,45 km de corredor exclusivo de BRT na região sul de Palmas, no Município de Palmas/TO, no âmbito do Programa Mobilidade Urbana e Trânsito, ação Apoio Sistemas de Transporte Público Coletivo Urbano. -> Estudo de viabilidade técnica econômica e ambiental deficiente.			Valor: -		Data base: -
diital 1/2015 - Regularização ambiental, projeto básico, projeto executivo e execução das obras de implantação do corredor de transporte BRT e do sistema inteligente de transporte, na região sul de Palmas/TO. -> Estudo de viabilidade técnica econômica e ambiental deficiente.			Valor: -		Data base: -

Brasília, 30 de Agosto de 2018

Excelentíssimo Senhor Presidente da República,

1. Submeto à consideração de Vossa Excelência o anexo Projeto de Lei que “Estima a receita e fixa a despesa da União para o exercício financeiro de 2019.”, no valor de R\$ 3.381.772.182.658,00 (três trilhões, trezentos e oitenta e um bilhões, setecentos e setenta e dois milhões, cento e oitenta e dois mil, seiscentos e cinquenta e oito reais), sendo R\$ 3.262.209.303.823,00 (três trilhões, duzentos e sessenta e dois bilhões, duzentos e nove milhões, trezentos e três mil, oitocentos e vinte e três reais) dos Orçamentos Fiscal e da Seguridade Social da União e R\$ 119.562.878.835,00 (cento e dezenove bilhões, quinhentos e sessenta e dois milhões, oitocentos e setenta e oito mil, oitocentos e trinta e cinco reais) do Orçamento de Investimento das empresas em que a União, direta ou indiretamente, detém a maioria do capital social com direito a voto, conforme estabelece o § 5º do art. 165 da Constituição, acompanhado da correspondente Mensagem de encaminhamento ao Congresso Nacional.

2. Esclareço, por oportuno, que o referido Projeto de Lei está em conformidade com a legislação vigente aplicável à matéria, em especial o art. 5º da Lei Complementar nº 101, de 4 de maio de 2000, Lei de Responsabilidade Fiscal - LRF, a Lei nº 13.707, de 14 de agosto de 2018, Lei de Diretrizes Orçamentárias para 2019, LDO-2019, esta com destaque para o art. 21 que trata da “Regra de Ouro”, e os arts. 42, 107 e 110 do Ato das Disposições Constitucionais Transitórias-ADCT, que versam, respectivamente, sobre recursos destinados à irrigação nas Regiões Centro-Oeste e Nordeste, limites individualizados para despesas primárias e aplicações mínimas em ações e serviços públicos de saúde (ASPS) e em manutenção e desenvolvimento do ensino (MDE).

Respeitosamente,

Assinado eletronicamente por: Esteves Pedro Colnago Junior

Mensagem nº 483

Senhores Membros do Congresso Nacional,

Nos termos do art. 61 da Constituição, submeto à elevada deliberação de Vossas Excelências o texto do projeto de lei que “Estima a receita e fixa a despesa da União para o exercício financeiro de 2019”.

Brasília, 31 de agosto de 2018.

MENSAGEM PRESIDENCIAL

Projeto de Lei Orçamentária Anual 2019



REPÚBLICA FEDERATIVA DO BRASIL
MINISTÉRIO DO PLANEJAMENTO, DESENVOLVIMENTO E GESTÃO
SECRETARIA DE ORÇAMENTO FEDERAL

MENSAGEM PRESIDENCIAL

PROJETO DE LEI ORÇAMENTÁRIA ANUAL 2019

Brasília / DF
2018

MINISTÉRIO DO PLANEJAMENTO, DESENVOLVIMENTO E GESTÃO

Secretaria de Orçamento Federal – SOF

SEPN 516, Bloco “D” Lote 08

70770-524 – Brasília, DF

Telefone: +55 61 2020-2000

Brasil. Ministério do Planejamento, Desenvolvimento e Gestão.

Secretaria de Orçamento Federal.

Orçamentos da União exercício financeiro 2019: projeto de lei orçamentária. – Brasília, 2018.

Conteúdo: Mensagem presidencial – v.1 Texto do projeto de lei, quadros consolidados, detalhamento da receita, legislação da receita e da despesa – v.2 Consolidação dos programas de governo – v.3 Detalhamento das ações: órgãos do Poder Legislativo, órgãos do Poder Judiciário, Tribunal de Contas da União, Ministério Público da União – v.4 t.1 e 2 Detalhamento das ações: órgãos do Poder Executivo, Presidência da República e ministérios (exceto MEC) – v.5 Detalhamento das ações: órgãos do Poder Executivo, Ministério da Educação – v.6 Orçamento de investimento: quadros orçamentários consolidados, detalhamento da programação, detalhamento das ações.

1. Orçamento federal. 2. Proposta orçamentária. 3. Projeto de lei 2019. I. Título

CDU: 336.14:354(81)“2019”

CDD: 351.72205

Depósito legal na Biblioteca Nacional, conforme Lei. n. 10.994, de 14 de dezembro de 2004.

Impresso no Brasil / Printed in Brazil

Brasília - DF

LISTA DE SIGLAS

- **a.a.** – ao ano
- **ADCT** – Ato das Disposições Constitucionais Transitórias
- **Ancine** – Agência Nacional de Cinema
- **ANM** – Agência Nacional de Mineração
- **BB** – Banco do Brasil
- **BCB** – Banco Central do Brasil
- **BNDES** – Banco Nacional de Desenvolvimento Econômico e Social
- **BNCC** – Base Nacional Curricular Comum
- **CAERD** – Companhia de Águas e Esgotos do Estado de Rondônia
- **Caged** – Cadastro Geral de Empregados e Desempregados
- **CCEE** – Câmara de Comercialização de Energia Elétrica
- **CDE** – Câmara de Desenvolvimento Energético
- **CDS** – Credit Default Swaps
- **CEDAE** – Companhia Estadual de Águas e Esgotos do Rio de Janeiro
- **CEF** – Caixa Econômica Federal
- **CELG-D** – Companhia Energética de Goiás – Distribuição
- **Cfem** – Compensação Financeira pela Exploração de Recursos Minerais
- **Cide-combustíveis** – Contribuição de Intervenção no Domínio Econômico incidente sobre Combustíveis
- **CIE** – Centro de Integração ao Esporte
- **CMN** – Conselho Monetário Nacional
- **CNPE** – Conselho Nacional de Política Energética
- **Comprev** – Sistema de Compensação Previdenciária entre o RGPS e os RPPS
- **Copom** – Comitê de Política Monetária do Banco Central
- **COSANPA** – Companhia de Saneamento do Pará
- **CPRM** – Companhia de Pesquisa e Recursos Minerais
- **CPSS** – Contribuição para o Plano de Seguridade do Servidor
- **DNPM** – Departamento Nacional de Produção Mineral
- **DBGG** – Dívida Bruta do Governo Geral
- **DLSP** – Dívida Líquida do Setor Público
- **DIEESE** – Departamento Intersindical de Estatística e Estudos Socioeconômicos
- **DPU** – Defensoria Pública da União
- **DRU** – Desvinculação de Receitas da União
- **EC** – Emenda Constitucional
- **EUA** – Estados Unidos da América
- **FEP** – Fundo de Apoio à Estruturação e ao Desenvolvimento de Projetos de Concessão e Parcerias Público-Privadas da União, Estados, do Distrito Federal e dos Municípios
- **FBCF** – Formação Bruta de Capital Fixo
- **FCDF** – Fundo Constitucional do Distrito Federal
- **FCO** – Fundo Constitucional de Financiamento do Centro-Oeste
- **FIES** – Fundo de Financiamento Estudantil
- **FGTS** – Fundo de Garantia do Tempo e Serviço
- **FNE** – Fundo Constitucional de Financiamento do Nordeste



LISTA DE SIGLAS

- **FNO** – Fundo Constitucional de Financiamento do Norte
- **FNAC** – Fundo Nacional de Aviação Civil
- **FPM** – Fundo de Participação dos Municípios
- **FRGPS** – Fundo do Regime Geral de Previdência Social
- **FUNCEX** – Fundação Centro de Estudos de Comércio Exterior
- **IBC-Br** – Índice de Atividade Econômica do Banco Central do Brasil
- **IBGE** – Instituto Brasileiro de Geografia e Estatística
- **IDP** – Investimentos Diretos no País
- **IGP-DI** – Índice Geral de Preços-Disponibilidade Interna
- **INPC** – Índice Nacional de Preços ao Consumidor
- **INSS** – Instituto Nacional do Seguro Social
- **IOF** – Imposto sobre Operações de Crédito, Câmbio e Seguros
- **IPCA** – Índice Nacional de Preços ao Consumidor Amplo
- **IPI** – Imposto sobre Produtos Industrializados
- **IR** – Imposto de Renda
- **ITR** – Imposto sobre a Propriedade Territorial Rural
- **LDO** – Lei de Diretrizes Orçamentárias
- **LRF** – Lei de Responsabilidade Fiscal
- **MEC** – Ministério da Educação
- **MF** – Ministério da Fazenda
- **MP** – Ministério do Planejamento, Desenvolvimento e Gestão
- **MPU** – Ministério Público da União
- **MTb** – Ministério do Trabalho
- **NFSP** – Necessidade de Financiamento do Setor Público
- **OI** – Orçamento de Investimento
- **p.p.** – pontos percentuais
- **PCH** – Pequena Central Hidrelétrica
- **PDG** – Programa de Dispendios Globais
- **PIB** – Produto Interno Bruto
- **PIM** – Pesquisa Industrial Mensal
- **PMC** – Pesquisa Mensal do Comércio
- **PMs** – Pesquisa Mensal de Serviços
- **PLDO** – Proposta de Lei de Diretrizes Orçamentárias
- **PLOA** – Projeto de Lei Orçamentária
- **PNAD Contínua** – Pesquisa Nacional por Amostra de Domicílios Contínua
- **PNAE** – Programa Nacional de Alimentação Escolar
- **PNBL** – Plano Nacional de Banda Larga
- **PNE** – Plano Nacional de Educação
- **PNLD** – Plano Nacional do Livro e do Material Didático
- **PNSP** – Plano Nacional de Segurança Pública
- **Pronaf** – Programa Nacional de Fortalecimento da Agricultura Familiar



LISTA DE SIGLAS

- **REPETRO** – Regime Aduaneiro Especial de Exportação e Importação de Bens Destinados às Atividades de Pesquisa e de Lavra das Jazidas de Petróleo e Gás Natural
- **PUC** – Participação da União no Capital de Empresas Públicas
- **RFB** – Secretaria da Receita Federal do Brasil
- **RGPS** – Regime Geral da Previdência Social
- **RPPS** – Regime Próprio de Previdência Social
- **Selic** – Sistema Especial de Liquidação e Custódia
- **SEGRT** – Secretaria de Gestão de Pessoas e Relações do Trabalho no Serviço Público
- **Seplan** – Secretaria de Planejamento e Assuntos Econômicos
- **Sest** – Secretaria de Coordenação e Governança das Empresas Estatais
- **SFH** – Sistema Financeiro da Habitação
- **Sisfron** – Sistema Integrado de Fronteiras
- **SGDC** – Satélite Geoestacionário de Defesa e Comunicações Estratégicas
- **SOF** – Secretaria de Orçamento Federal
- **SPE** – Secretaria de Política Econômica
- **SPE** – Sociedade de Propósito Específico
- **STN** – Secretaria do Tesouro Nacional
- **STF** – Supremo Tribunal Federal
- **SUS** – Sistema Único de Saúde
- **SUSP** – Sistema Único de Segurança Pública
- **TCU** – Tribunal de Contas da União
- **TLP** – Taxa de Longo Prazo
- **TJLP** – Taxa de Juros de Longo Prazo
- **TRF** – Tribunal Regional Federal
- **UHE** – Usina Hidrelétrica
- **UBS** – Unidades Básicas de Saúde
- **VLT** – Veículo Leve sobre Trilhos



SUMÁRIO

RESUMO DA POLÍTICA ECONÔMICA DO GOVERNO	8
Introdução	09
Resultados Macroeconômicos Recentes	13
Evolução das Expectativas Econômicas	16
Reformas Estruturantes da Economia	17
Medidas de Aperfeiçoamento do Marco Regulatório e do Ambiente de Negócios	19
Medidas para Promoção de Investimentos em Infraestrutura	22
Políticas Monetária, Creditícia e Cambial	24
Projeções Macroeconômicas para 2018 e 2019	27
Gestão da Política Fiscal e Cenário para 2018 e 2019	28
 RESUMO DAS POLÍTICAS SETORIAIS	 31
Saúde	32
Educação	33
Assistência Social	34
Segurança Pública	35
Investimentos Públicos Estratégicos	36
 AVALIAÇÃO DAS NECESSIDADES DE FINANCIAMENTO DO GOVERNO CENTRAL	 40
Metodologia de Cálculo do Resultado Primário e Nominal dos Orçamentos Fiscal e da Seguridade Social e Parâmetros Utilizados	41
Receita Primária Total	45
Transferências a Estados, Distrito Federal e Municípios por Repartição de Receita	47
Despesa Primária Total	48
Novo Regime Fiscal no PLOA-2019	51
Regra de Ouro	54
Resultado Primário das Empresas Estatais Federais - Metodologia de Cálculo	60
Receitas do Orçamento de Investimento	61
Pessoal e Encargos Sociais	63
Sistemas Previdenciários	65
 AGÊNCIAS FINANCEIRAS OFICIAIS DE FOMENTO	 77
Aplicações em Operações de Crédito	78
Investimentos no Ativo Imobilizado das Instituições Financeiras	79
 DEMONSTRATIVO SINTÉTICO DO PROGRAMA DE DISPÊNDIOS GLOBAIS DAS EMPRESAS ESTATAIS	 80
Empresas do Setor Produtivo	81
Empresas do Setor Financeiro	116

Capítulo 1

RESUMO DA POLÍTICA ECONÔMICA DO GOVERNO



Introdução

Resultados Macroeconômicos Recentes

Evolução das Expectativas Econômicas

Reformas Estruturantes da Economia

Medidas de Aperfeiçoamento do Marco Regulatório e do Ambiente de Negócios

Medidas para Promoção de Investimentos em Infraestrutura

Políticas Monetária, Creditícia e Cambial

Projeções Macroeconômicas para 2018 e 2019

Gestão da Política Fiscal e Cenário para 2018 e 2019

INTRODUÇÃO

A elaboração do Orçamento Federal para 2019 é particularmente desafiadora. O próximo ano será o primeiro de um novo governo. Nesse sentido, a proposta orçamentária deve se pautar pela prudência, atendo-se ao cenário de receitas e despesas conhecido hoje e abstendo-se de introduzir novas necessidades ou fontes de recursos. Não foram consideradas medidas tributárias ou receitas não-recorrentes como, por exemplo, novas concessões. Em segundo lugar, o cenário macroeconômico mostra elevação de fatores de risco, imprimindo maior incerteza sobre o comportamento das principais variáveis econômicas. Assim sendo, pode-se citar, entre os fatores externos, o recrudescimento de tensões comerciais entre os Estados Unidos e a China, a perda de dinamismo de crescimento na Zona do Euro, as restrições de oferta de petróleo e o ritmo de elevação de juros nos EUA; entre os fatores domésticos, a extensão dos desdobramentos da recente crise de abastecimento, especialmente na confiança dos agentes econômicos. A questão mais delicada, dentre os fatores domésticos de risco, está relacionada ao orçamento de 2019: o cumprimento da “Regra de Ouro”, assim chamada a restrição legal, consubstanciada no inciso III do art. 167 da Constituição Federal, que veda os ingressos financeiros, oriundos de operações de crédito, em montantes superiores às despesas de capital (investimentos, inversões financeiras e amortização da dívida).

Tendo em vista diversos fatores peculiares à gestão fiscal do Governo Federal nos últimos anos, notadamente relacionados à obtenção de sucessivos déficits primários desde 2014, a margem hoje apurada para cumprimento da regra de ouro encontra-se bastante limitada. Diante disso, a Lei nº 13.707, de 14 de agosto de 2018, LDO 2019, traz, em seu art. 21, mecanismo contendo normas e condições para aplicação da ressalva existente no dispositivo constitucional, de autorizar operações de créditos acima das despesas de capital, desde que aprovadas por meio de crédito suplementar ou especial, pelo Congresso Nacional, por maioria absoluta. Mais adiante, nesta Mensagem, consta demonstrativo sobre a regra de ouro, em cumprimento ao § 2º do art. 21 da LDO 2019.

Desde 2012, o resultado fiscal alcançado pelo setor público não atinge o requerido para estabilizar a dívida pública, refletindo o desequilíbrio estrutural entre as despesas públicas e suas fontes de financiamento. Essa tendência foi agravada em razão do arrefecimento da atividade econômica, observado entre 2013 e 2016, da rigidez orçamentária, com o excesso de vinculações e pela expansão de despesas obrigatórias como proporção da despesa total. Nesse curto período, a dívida bruta apresentou uma forte ascensão, de 51,5% do PIB em 2013 para 70% do PIB ao final de 2016.

A mudança na diretriz da política econômica observada a partir de meados de 2016 focou em restabelecer as condições de sustentabilidade das contas públicas, por meio de um processo de consolidação fiscal, assim como uma agenda de reformas microeconômicas, com foco em aumento de produtividade e na melhoria do ambiente de negócios.

Garantir a solidez dos fundamentos da economia é uma condição necessária para que o País possa traçar qualquer estratégia de desenvolvimento sustentável. No âmbito da política fiscal, esse fundamento é assegurado quando os resultados fiscais do setor público são suficientes para garantir a sustentabilidade da sua dívida pública no longo prazo. Ou seja, quando há sinalização de que o governo pode honrar suas obrigações ao longo do tempo.



A partir de meados de 2016, uma nova estratégia de política econômica foi adotada para buscar o equilíbrio das contas públicas. Essa estratégia teve como marco o estabelecimento do Novo Regime Fiscal, que cria uma regra de crescimento para as despesas primárias. Esse regramento levou o governo a adotar medidas de contenção de despesas primárias, além de outras medidas importantes para a mitigação do crescimento do endividamento, como as devoluções dos aportes no BNDES.

Além do Novo Regime Fiscal, reformas estruturais foram introduzidas com vistas a melhorar as condições para a retomada do crescimento econômico: (i) a Reforma Trabalhista – Lei nº 13.467, de 13 de Julho de 2017, que prestigiou o instituto dos acordos trabalhistas e tornou a legislação brasileira mais aderente ao desenvolvimento do mercado de trabalho e à maior empregabilidade; (ii) a Taxa de Longo Prazo (TLP) instituída pela Lei nº 13.483, de 21 de Setembro de 2017, que substituiu a Taxa de Juros de Longo Prazo (TJLP) como referência das operações de crédito do BNDES, aumentando a eficácia da política monetária e reduzindo o gasto público com a equalização de taxas de juros; (iii) a Lei nº 13.530, de 07 de Dezembro de 2017, que altera a legislação do FIES com o objetivo de aumentar a eficiência e a sustentabilidade fiscal do programa, principalmente por meio da redução do risco de crédito, do redesenho de incentivos para diminuir a inadimplência e do aprimoramento da governança; (iv) a Lei nº 13.429, de 31 de Março de 2017, que normatizou a terceirização no País; e (v) a Lei nº 13.303 de 30 de Junho de 2016, que aperfeiçoou os mecanismos de governança e controle das empresas estatais, com vistas a minimizar os riscos de aportes decorrentes de má gestão.

Outro aspecto de relevância foi o aperfeiçoamento de marcos regulatórios, ampliando a atratividade para investimentos do setor privado em vários setores. Em especial, cabe ressaltar: (i) a Resolução CNPE nº 07/2017, que reduziu as exigências e simplificou as regras de conteúdo local para o setor de petróleo e gás; (ii) a Revisão da Lei do Pré-sal, que desobrigou a Petrobras de participar de todos os consórcios de exploração; (iii) a criação da Agência Nacional de Mineração (ANM), com funções de regulação e fiscalização do setor, em substituição ao Departamento Nacional de Produção Mineral (DNPM), que será extinto; e (iv) a modernização das regras sobre alienação fiduciária por meio da Lei nº 13.465, de 11 de Julho de 2017, que define valor mínimo em leilão, prazo de averbação e de pagamento de parcelas vencidas, além de incluir a possibilidade de intimação via terceiros e reduzir fatores que incitam a anulação do processo.

Além do equilíbrio fiscal, a atual orientação da política econômica brasileira visa a robustecer a recuperação econômica. Para esse fim, o Governo expandiu e melhorou o programa de concessões e, assim, gerou um impulso adicional ao crescimento. O Governo também selecionou ativos públicos para venda, a fim de reduzir os dispêndios públicos com gastos correntes e garantir uma gestão mais eficiente. Até julho de 2018, do portfólio total de 189 projetos, 95 foram concluídos. Dentre esses, cabe destacar: (i) a 4ª Rodada de Licitações de Áreas com Acumulações Marginais; (ii) a 14ª Rodada de Licitações de Blocos Exploratórios de Petróleo e Gás Natural sob o regime de concessão; (iii) as 2ª e 3ª Rodada de licitações sob o regime de partilha de produção (Pré-Sal); (iv) a Concessão de 4 Usinas Hidrelétricas; (v) a Desestatização da CELG-D; (vi) a concessão de 4 aeroportos; (vii) os leilões de portos; e (viii) as concessões de 46 linhas de transmissão elétrica. No total, os projetos finalizados encerram investimentos esperados de cerca de R\$ 150 bilhões. Os projetos em desenvolvimento, por sua vez, representam investimentos futuros da ordem de R\$ 238 bilhões.

Em 2017, o resultado primário do governo central foi negativo em 1,8% do PIB, menor que o déficit de 2,6% no ano anterior. Em junho de 2018, o déficit primário do governo central, no acumulado em 12 meses era de 1,38% do PIB. O déficit nominal em junho de 2018, na mesma base de comparação, era de 6,44% do PIB, comparado a 7,0% do PIB em 2017 e a 7,6% em 2016. A Dívida Bruta do Governo Geral seguiu em elevação, passando de 70% do PIB em 2016 para 74% do PIB ao final de 2017 e para 77,2% do PIB em junho de 2018.

No cenário macroeconômico doméstico, o ano de 2017 marcou o fim da profunda recessão iniciada em meados de 2014. O PIB elevou-se em 1,0% em termos reais, interrompendo uma sequência de 2 anos de retração, ao passo que a inflação desacelerou e o desemprego e os juros registraram queda. O ano fechou com a inflação de 2,95% a.a. (IPCA) e com taxa de juros básica da economia de 7,0% a.a. (Meta Selic), patamar mais baixo de juros, até então, do período de vigência do Regime de Metas para a Inflação iniciado em 1999. Esse cenário mantém-se no 1º trimestre de 2018, com o IPCA registrando 2,68% a.a. em 12 meses até março e a taxa Selic reduzida para 6,5% a.a. na reunião do COPOM de 21 de março. A trajetória de recuperação esteve mantida no 1º trimestre de 2018 e havia indícios consistentes de consolidação do ritmo de crescimento no 2º trimestre. No entanto, a dinâmica da economia brasileira sofreu um choque temporário em maio com a greve dos caminhoneiros, que interrompeu a cadeia produtiva, com efeitos sobre a produção, consumo e preços. No que tange à inflação, tudo indica que os efeitos de aumento de preço foram transitórios, com os índices do terceiro trimestre apontando reversão dos efeitos. No que se refere à produção e ao consumo, a queda verificada contaminará o resultado do PIB para este ano. Assim, ainda que os dados disponíveis apontem para retomada, em boa medida, do ritmo anterior aos problemas de distribuição, os resultados da atividade econômica ficarão aquém do previsto no início do ano.

No Relatório de Avaliação do 3º bimestre de 2018, de que trata o art. 9º da LRF e o art. 56 da Lei nº 13.473, de 08 de Agosto de 2017, LDO-2018, o Governo reduziu a estimativa oficial para o crescimento do PIB em 2018, de 2,5% para 1,6%. A redução da estimativa para o crescimento do PIB em 2018 decorre, parcialmente, do efeito negativo da greve dos caminhoneiros na atividade econômica no mês de maio de 2018, contudo, os indicadores referentes a junho e julho sugerem uma recuperação da atividade em formato de "V".

Os indicadores do comércio varejista foram menos afetados pela greve dos caminhoneiros. Vale destacar, contudo, que esses dados positivos de junho de 2018 não serão suficientes para evitar um resultado próximo a zero do PIB do 2º trimestre de 2018, com risco de queda, na margem. Entretanto, geram efeito estatístico positivo relevante para o resultado do PIB no 3º trimestre de 2018.

É importante ressaltar que o principal determinante da revisão para baixo na estimativa de crescimento em 2018 foi uma deterioração das condições financeiras em virtude do aumento das incertezas no cenário econômico. Nesse sentido, cabe destacar, no cenário internacional, as incertezas com relação ao ritmo de elevação de juros nos EUA, com os efeitos de um recrudescimento nas relações comerciais entre os EUA e seus principais parceiros e com os rumos das cotações do petróleo. No cenário doméstico, destaca-se o aumento das incertezas sobre a sustentabilidade das contas públicas, especialmente após a não votação da Reforma da Previdência e a aprovação de medidas legislativas com impacto fiscal negativo.

A manutenção de resultados primários aquém da necessidade de estabilização da dívida pública revela o tamanho do desafio que está posto à gestão da política fiscal. A natureza estrutural do desequilíbrio fiscal passou a exigir reformas relacionadas à dinâmica de crescimento das despesas obrigatórias e ao aperfeiçoamento no arcabouço institucional fiscal capaz de recolocar a dívida pública em trajetória sustentável.

Como medidas de aperfeiçoamento desse arcabouço, pode-se citar: (i) redução da rigidez orçamentária por meio de reformas nas vinculações; (ii) revisão e aperfeiçoamento dos programas de benefícios tributários que, estima-se, alcançará cerca de 4,1% do PIB em 2018; (iii) aprimoramento e revisão dos programas de benefícios creditícios e financeiros, cujo montante alcançou 1,8% do PIB em 2016 (1,3% em 2017); (iv) medidas para redução do crescimento das despesas obrigatórias e (v) revisão dos programas de governo objetivando melhorias na focalização, eficiência e efetividade da prestação dos serviços públicos.

Dentre as reformas estruturais para controle das despesas obrigatórias, a mais urgente é a reforma da previdência. Os gastos previdenciários vêm crescendo de forma acelerada, mas as receitas não seguem a mesma tendência. Isso decorre, dentre outros aspectos, da dinâmica de composição etária, em que a população de aposentados aumenta a taxas superiores à população de contribuintes. Trata-se de uma reforma essencial para garantir a sustentabilidade da Previdência Social e buscar equidade dos direitos previdenciários para toda a população. Nas condições atuais, o déficit da previdência passará de 2,8% do PIB em 2018 para 3,1% do PIB em 2021 (um incremento de R\$ 65 bilhões em termos nominais). É a medida estrutural de maior impacto fiscal, mas seus efeitos só serão sentidos em médio prazo, especialmente em decorrência do envelhecimento da população e pelas regras de transição dispostas na proposta de reforma. Nesse sentido, a postergação de sua discussão impacta significativamente a velocidade do processo de consolidação fiscal e compromete o espaço para a realização de investimentos e programas sociais.

O Novo Regime Fiscal reflete uma opção por um ajuste gradual das contas públicas, dado que um ajuste abrupto seria inviável pelo elevado nível de rigidez orçamentária, bem como pelas indesejáveis consequências negativas para o andamento de políticas públicas. Importante mencionar que o Novo Regime Fiscal implica em uma redução nas despesas primárias de 0,5% do PIB ao ano e depende de ações estruturantes para a continuidade dos benefícios por ele proporcionados. Sem a aprovação das reformas, o risco de seu descumprimento aumenta, o que levaria o governo a adotar posturas ineficientes às políticas públicas, como a queda na qualidade da prestação de serviços.

O Governo, por meio da agenda de medidas econômicas e das peças orçamentárias, vem reafirmando seu compromisso em criar ambiente propício à consolidação do novo ciclo de crescimento econômico. Para tanto, vem priorizando: a) a sustentabilidade das contas públicas e modernização do Estado; b) a preservação de programas prioritários em saúde, educação e outras políticas sociais; c) a promoção de investimentos em infraestrutura, contribuindo para eliminar gargalos ao crescimento; d) o aumento da produtividade do capital e da mão de obra, por meio da melhoria do ambiente de negócios, do incentivo à inovação e à qualificação profissional; e e) redução da taxa de longo prazo da economia e do custo do capital e do investimento.



RESULTADOS MACROECONÔMICOS RECENTES

O desequilíbrio fiscal dos anos anteriores foi um fator determinante para a perda do dinamismo econômico. A expansão fiscal anterior no período de 2012 a 2014, provocou elevados déficits nas contas públicas, desencadeando uma série de consequências adversas à economia: aumento das taxas de juros, queda do investimento e da produção, aumento do desemprego, aumento do endividamento privado, tanto de empresas quanto de famílias e, em consequência, deterioração nas condições de crédito. Assim, a profundidade da desaceleração econômica implicou em comprometimento de elos da cadeia produtiva e levou a confiança a níveis historicamente baixos, afetando a propensão a investir e as condições de retomada da oferta e da demanda por crédito. Além disso, o processo de retomada não poderia contar com incentivos de ordem fiscal. Não havia espaço fiscal para novos estímulos, visto a rigidez das despesas e a lenta recuperação das receitas (condição que sabidamente seria a realidade para os próximos anos, dados a rigidez e os sucessivos déficits projetados).

Em 2017, o PIB elevou-se em 1,0% em termos reais. Cabe destacar, no desempenho do ano, o crescimento de 13,0% do setor agropecuário, impulsionado pela safra recorde de grãos, ao passo que a indústria permaneceu estável e o setor de serviços avançou 0,3%. Do lado da demanda, o consumo das famílias exerceu a principal contribuição para a retomada da atividade, com crescimento de 1,0%, impulsionado pelo avanço da massa salarial real, pela queda da inflação e pela recuperação do mercado de crédito, dentre outros fatores. Houve, também, a melhora progressiva no investimento, medido pela Formação Bruta de Capital Fixo (FBCF).

O crescimento do PIB no primeiro trimestre de 2018 foi de 0,4% frente ao trimestre anterior no dado com ajuste sazonal, refletindo, pelo lado da demanda, a expansão do setor agropecuário de 1,4%, enquanto os setores industrial e de serviços registraram ambos avanços de 0,1%. Dentre os componentes da demanda, destaque para o Consumo das Famílias, cujo crescimento trimestral de 0,4% (com ajuste sazonal) representou o quinto período consecutivo de elevação, e da Formação Bruta de Capital Fixo, crescimento trimestral de 0,6%, o quarto avanço trimestral consecutivo. Note-se que a última vez que esses componentes registraram avanços trimestrais consecutivos foi em 2013.

Sobre o desempenho da economia em 2018, é preciso fazer uma distinção relevante. Até abril, a economia dava sinais de recuperação. No entanto, verificava-se paulatina deterioração das condições financeiras, decorrentes, como apontado anteriormente, do aumento das incertezas no cenário econômico, seja no cenário externo (ritmo de elevação de juros nos EUA, acirramento das disputas comerciais entre os EUA e seus principais parceiros e cotações do petróleo), seja no doméstico (cenário eleitoral, ausência de avanço nas reformas fiscais e medidas legislativas com impacto fiscal negativo). A piora de cenário se refletiu em depreciação cambial, aumento do Credit Default Swaps (CDS), elevação de juros reais e queda dos indicadores de confiança domésticos, entre outros.



Conforme mencionado, os dados dos indicadores mensais de atividade no 2º trimestre de 2018 mostram uma quebra importante e contaminarão os resultados da atividade econômica para o ano fechado de 2018. Entre os setores de atividade, constatou-se, em maio, queda de 10,9% da produção industrial, de 4,9% do volume de vendas do comércio varejista ampliado e de 3,8% do volume de serviços prestados, segundo a Pesquisa Industrial Mensal (PIM), a Pesquisa Mensal do Comércio (PMC) e a Pesquisa Mensal de Serviços (PMS), todas do IBGE.

Os dados disponíveis para junho, por sua vez, confirmam a reversão dos resultados do mês anterior. Vale destacar que os efeitos relativamente menos severos no consumo e nos serviços com relação à indústria são fatores que apontam para o caminho da superação dos resultados atípicos. Em linha com esses resultados, o Índice de Atividade Econômica do Banco Central (IBC-Br), que busca antecipar os movimentos do PIB, teve, em maio, resultado negativo de 3,3% frente a abril (com ajuste sazonal), enquanto, em junho, registrou resultado positivo de 3,3%. Frente ao trimestre anterior, o resultado foi de -1,0%. O carry-over para o ano era de 0,8%.

O ano de 2017 marcou o início da recuperação do mercado de trabalho. Após a eliminação de 1,5 milhão de postos de trabalho em 2015 e de 1,3 milhão em 2016, verificou-se progressiva melhora. Entre janeiro e junho de 2018, foram criados 448,3 mil postos de trabalho, segundo o CAGED. Os dados da PNAD Contínua do IBGE, por sua vez, mostram que a taxa de desemprego registrou, em junho de 2018, 12,4%, em queda após atingir um pico de 13,7% em março de 2017. O resultado reflete o aumento de pessoas ocupadas no período em nível superior à elevação da força de trabalho. O rendimento real médio das famílias também vem registrando melhora, com o resultado dos seis primeiros meses de 2018 registrando avanço de 1,0% em relação ao mesmo período de 2017.

A condução da política monetária tem sido importante para o processo de recuperação da economia brasileira. Inicialmente, a política monetária logrou trazer o IPCA de uma máxima de 10,67% em 2015 para 6,29% em 2016, dentro do intervalo considerado para efeito de cumprimento da meta de inflação. Em 2017, o IPCA foi de 2,95%, o menor resultado anual do período do regime de metas de inflação. Em julho de 2018, o IPCA acumulava 4,5%.

Em linha com o acentuado processo de desinflação e com o realinhamento das expectativas de mercado para a inflação futura às metas definidas pelo CMN, foi promovido o ciclo de flexibilização monetária, que levou a taxa básica de juros de 14,25% ao ano (taxa que vigorou até outubro de 2016) para 6,5% em março de 2018 – seu menor nível histórico. Em julho de 2018, os juros reais ex-ante foram de 3,5% ao ano, segundo mediana das estimativas de Meta Selic e de IPCA 12 meses à frente do Boletim Focus do Banco Central do Brasil.

Essa trajetória mais favorável da taxa de juros afetou positivamente as condições de acesso ao crédito na economia, com redução da taxa ativa de juros das operações de crédito, do *spread* bancário e dos índices de inadimplência. Em linha com esse cenário, está em curso uma recuperação das concessões de crédito.

O setor externo tem exercido papel positivo para a dinâmica econômica. O saldo das transações correntes manteve o forte processo de ajuste iniciado em 2015, diminuindo expressivamente seu resultado deficitário e, como consequência, reduzindo o volume de poupança externa líquida absorvida pelo País.



Se por um lado esse processo foi auxiliado pela crise econômica e pela acentuada retração da absorção doméstica, por outro, oferece oportunidade de redução da vulnerabilidade externa e de sustentação da atividade pela via externa.

O saldo em transações correntes encerrou o ano de 2017 com déficit de US\$ 9,8 bilhões (0,5% do PIB), menos da metade do déficit registrado em 2016, de US\$ 23,5 bilhões (1,3% do PIB). Ao fim do 1º semestre de 2018, esse ajuste teve pequena variação, com déficit de US\$ 13,9 bilhões (0,7% do PIB) registrado em junho, no saldo acumulado em 12 meses. O recuo do déficit em transações correntes nos 18 meses entre janeiro de 2017 e junho de 2018 é explicado, principalmente, pelas variações no superávit da balança comercial (um efeito de alta de US\$ 11,6 bilhões no período, com elevação de exportações de 21,0% e de importações de 19,5%).

Analizando os dados da Fundação Centro de Estudos do Comércio Exterior (Funcex) de quantum e preço dos fluxos comerciais, constata-se uma evolução favorável em ambos os componentes. A quantidade exportada cresceu 8,4% em junho de 2018, no acumulado em 12 meses, e o preço médio das exportações teve alta de 3,2%. A quantidade importada cresceu 7,6%, assim como o preço médio das importações subiu 5,1%. O maior dinamismo econômico global, o aumento dos preços de commodities e a desvalorização do real explicam, em boa medida, a elevação das exportações, enquanto o avanço da atividade doméstica é refletido na elevação de importações.

Do lado dos fluxos financeiros, vale destacar o saldo dos Investimentos Diretos no País (IDP), de US\$ 64,3 bilhões no acumulado em 12 meses até junho de 2018. Apesar da redução com relação ao final de 2016 (quando registrou US\$ 77,8 bilhões), este componente permanece como a principal fonte de financiamento do Balanço de Pagamentos e supera em mais de quatro vezes o déficit em transações correntes. A redução do IDP ocorre no componente de participação no capital (queda de 2,3% em relação ao resultado registrado ao final de 2016), mas é proporcionalmente maior em empréstimos intercompanhias (queda de 49,3%).

A entrada de investimentos em carteira registrou fluxo líquido de capitais de US\$ 4,7 bilhões em junho, no acumulado em 12 meses. A maior parte desse montante se refere a investimento em ações (US\$ 3,6 bilhões), o que indica a atratividade da bolsa brasileira no período. O resultado contrasta com o valor acumulado em 12 meses registrado ao final de 2016, negativo em US\$ 19,3 bilhões.

Vale destacar que o volume de reservas internacionais, pelo conceito liquidez, permanece estável em torno do patamar de US\$ 380 bilhões desde 2012. Em junho de 2018, as reservas acumulavam US\$ 382,4 bilhões. Este nível de reservas representa 19,4 meses de importações de bens e serviços e é um dos principais fatores determinantes do endividamento externo líquido negativo do País e de sua baixa vulnerabilidade externa.



EVOLUÇÃO DAS EXPECTATIVAS ECONÔMICAS

Por ocasião do envio ao Congresso Nacional do PLOA 2018 em agosto do ano passado, as projeções de parâmetros macroeconômicos, nos quais a peça orçamentária se baseia, previam crescimento do PIB de 2,0% tanto em 2018 quanto em 2019, bem como inflação (IPCA) de 4,2% nos dois anos. Esses e outros parâmetros fundamentavam metas de resultado primário para o Governo Central de déficit de R\$ 129 bilhões em 2018 e de déficit de R\$ 65 bilhões em 2019.

Este ano, quando do envio do PLDO 2019, as projeções foram revistas. Para 2018 e 2019, o crescimento foi elevado para 3,0%. Este cenário implicava ampla recuperação da atividade econômica, do emprego e da renda, com repercussões positivas para a arrecadação federal e para o avanço do ajuste fiscal. O cenário pressupunha a inflação sob controle, no âmbito do regime de metas, com o IPCA em 2018 fechando em 3,6% e se direcionando para a meta de 4,25% em 2019. O cenário de câmbio previa pouca oscilação, amparado por um cenário internacional estável, e fixava a taxa de câmbio de 2018 em R\$/US\$ 3,4 e de 2019 em R\$/US\$ 3,5. Nesse ambiente, a política monetária encontraria espaço para manutenção da Selic em níveis historicamente baixos em 2018 (6,5%), com elevação para 8,0% em 2019, respondendo ao avanço da atividade econômica.

Ainda que o Governo tenha empreendido esforços no sentido de propor medidas para ampliar sua receita primária recorrente e não-recorrente, além de rever as despesas primárias, tornou-se necessária a revisão das previsões de receita e despesa primárias, bem como a reavaliação das metas fiscais previstas. Para 2019, a meta de resultado primário para o Governo Central foi fixada em um déficit de R\$ 139 bilhões.

Ressalta-se que, ainda que as projeções macroeconômicas do orçamento tenham sido revistas, impactando os grandes números orçamentários e as metas de resultado primário para 2018 e 2019, os principais indicadores macroeconômicos vêm recebendo revisões de acordo com os desenvolvimentos da conjuntura econômica. Cabe lembrar que, conforme ressaltado anteriormente, a trajetória de recuperação será distinta daquela vislumbrada quando da elaboração dos parâmetros macroeconômicos (em março de 2018).

Tabela 01 – Evolução das Expectativas de Mercado

	IPCA		PIB		Selic*	
	04/08/2017	04/08/2018	04/08/2017	04/08/2018	04/08/2017	04/08/2018
2018	4,20	4,15	2,00	1,50	7,50	6,50
2019	4,25	4,10	2,50	2,50	8,00	8,00
2020	4,00	4,00	2,50	2,50	8,00	8,00
2021	4,00	4,00	2,50	2,50	8,00	8,00

Fonte: BCB, Boletim Focus.

* Fim de período

Elaboração: Seplan/MP

Conforme exposto anteriormente, o principal determinante da revisão para baixo na estimativa de crescimento em 2018 foi a deterioração das condições financeiras em virtude do aumento das incertezas no cenário econômico internacional e doméstico.

Segundo as pesquisas de sondagem da FGV, nas séries com ajuste sazonal, há um recuo nos índices de confiança. A confiança da indústria mostrou recuperação até abril de 2018, 39,0% mais alta do que seu vale em agosto de 2015, mas passou a recuar até o resultado atual de julho.

Trajetória semelhante é apresentada pelo *spread* de risco-País expresso nos *Credit Default Swaps* (CDS) de 5 anos, que recuou para 148 pontos até janeiro de 2018, patamar comparável ao do período no qual o País era classificado como *Investment Grade*, mas que atingiu patamar 68,5% maior, de 249 pontos na média de julho. Já a cotação do real frente ao dólar norte-americano, que mostrou pouca oscilação entre janeiro de 2017 e março de 2018, em torno de R\$/US\$ 3,20, atingiu, na média de julho, R\$/US\$ 3,83.

REFORMAS ESTRUTURANTES DA ECONOMIA

Um conjunto de medidas foi adotado desde 2016, algumas de caráter mais estruturante, como a do Novo Regime Fiscal e a Reforma Trabalhista, outras voltadas para a maior eficiência do Estado e outras de caráter mais microeconômico que visam a aperfeiçoar os marcos legal e institucional da economia brasileira. São medidas que melhoram o ambiente de negócios, atraindo o investimento produtivo de maneira geral e o investimento em infraestrutura em especial. O aperfeiçoamento dos marcos regulatórios de setores como petróleo e gás, telecomunicações, energia elétrica e mineração, a criação de instrumentos de mitigação de riscos de projetos de infraestrutura, bem como a retomada do Programa de Concessões e dos leilões dos blocos de petróleo estão entre essas medidas.

A medida mais destacada é o Novo Regime Fiscal, com efeitos diretos sobre a economia e as contas públicas, por mudar o paradigma da política fiscal e ancorar as expectativas quanto ao compromisso do Governo com o ajuste fiscal. A Emenda Constitucional (EC) nº 95, promulgada em dezembro de 2016, estabeleceu um teto para a despesa primária dos três poderes da União, válido por 20 anos, podendo ser revisto a partir do 10º ano. O teto para 2017, primeiro ano de vigência da EC nº 95, foi definido com base na despesa primária paga em 2016, incluídos os restos a pagar, com correção de 7,2%, conforme disciplinado na própria EC. A partir de 2018, os gastos federais só podem aumentar de acordo com a inflação medida pelo IPCA acumulado em 12 meses registrado em junho do ano anterior, a que se refere a Lei Orçamentária. Em relação ao presente PLOA, o IPCA apurado e utilizado é de 4,39%. O órgão que desrespeitar seu teto ficará impedido de, no ano seguinte, dar aumento salarial, contratar pessoal, criar novas despesas obrigatórias. Com isso, garante-se que a despesa primária não tenha crescimento real nas próximas décadas, ante um crescimento real médio de quase 6% ao ano nos últimos 20 anos.



Em 2016, logrou-se também promulgar a EC nº 93, em 8 de setembro, que prorrogou a chamada Desvinculação de Receitas da União (DRU) até 31 de dezembro de 2023, com efeito retroativo a 1º de janeiro de 2016. Com isso, o Governo pode gerir com maior flexibilidade 30% das receitas relativas a contribuições sociais, CIDE e taxas que, por determinação constitucional ou legal, seriam originalmente destinadas a órgãos, fundos e despesas específicas.

Outras medidas estruturantes não-fiscais foram aprovadas, caso da Reforma Trabalhista e da Lei da Terceirização. A Lei nº 13.467, de 2017, representou grande avanço no sentido de modernizar a legislação e as relações trabalhistas. Dentre os principais pontos estão: fortalecimento dos acordos coletivos sobre a lei em temas como jornada, plano de cargos e remuneração por produtividade; possibilidade de parcelamento de férias, contribuição sindical não-obrigatória, jornada de trabalho, horas extras e banco de horas sujeitos à negociação. Com a reforma trabalhista introduziu-se maior flexibilidade ao mercado de trabalho, com fortalecimento dos acordos coletivos, racionalização de custos e abertura de novos postos de trabalho.

Adicionalmente, foi aprovada a Lei nº 13.429, de 2017, que regulamentou a prestação de serviços realizada por terceiros, com os objetivos de preencher o vácuo legal e dar mais segurança jurídica às empresas na contratação de serviços terceirizados, haja vista que essa modalidade de contratação se tornou vital para dar mais agilidade, competitividade e eficiência em diferentes campos de atividade econômica. Asseguraram-se, assim, condições mais dignas aos trabalhadores. A Lei também acabou com a dicotomia atividade-fim/atividade-meio, uma vez que permitiu à empresa prestadora de serviços a terceiros prestar serviços determinados e específicos à contratante. Ressalta-se que essa medida alcança, no mínimo, 12,7 milhões de trabalhadores terceirizados, conforme o DIEESE.

A criação da TLP em substituição à TJLP como referência das operações de crédito do BNDES foi outra medida estruturante para a economia brasileira, uma vez que reduz distorções do sistema de crédito direcionado. A Lei nº 13.483, de 2017, instituiu, para as operações originadas a partir de 2018, nova remuneração básica para o crédito de longo prazo concedido, tradicionalmente, pelo BNDES. A nova taxa é composta pela variação do IPCA acrescida de uma taxa de juros prefixada. A medida possui como mérito a aproximação da taxa de longo prazo das principais linhas de financiamento público para parâmetros de mercado. Isso permite maior previsibilidade das operações financeiras de longo prazo, afetando positivamente o planejamento do investimento, proporcionando alocação mais eficiente de recursos, promovendo concessões de crédito de longo prazo, aumentando a eficácia da política monetária e reduzindo o gasto público com a equalização de taxas de juros.

No mesmo sentido, definiu-se nova metodologia de cálculo da TJLP, vigente desde abril de 2018. O cálculo da taxa tornou-se mais objetivo, com o prêmio de risco da TJLP sendo derivado da estrutura a termo das Notas do Tesouro Nacional, Série B. A TJLP, ainda incidente sobre grande parte do estoque de operações de crédito contratadas pelo BNDES até o fim de 2017, carecia de maior balizamento metodológico que lhe concedesse maior previsibilidade e mantivesse em foco a perspectiva do custo dos recursos públicos que a taxa deveria representar.



Uma reforma estruturante para a sustentabilidade das contas públicas e sucesso do ajuste fiscal é a Reforma da Previdência. É preciso encontrar uma solução que promova o equilíbrio estrutural do Sistema Previdenciário frente à mudança na dinâmica demográfica do Brasil e ao expressivo crescimento da despesa previdenciária. A proposta apresentada originalmente pelo Governo propunha elevar a idade mínima para requerer aposentadoria, acabar com a possibilidade de aposentadoria exclusivamente por tempo de serviço no INSS, elevar o tempo mínimo de contribuição, mudanças na aposentadoria rural, o fim da paridade entre ativos e inativos, dentre outras alterações. Associada ao novo regime fiscal, a reforma da previdência, contribuirá para a estabilização da despesa pública e redução da dívida no médio prazo.

MEDIDAS DE APERFEIÇOAMENTO DO MARCO REGULATÓRIO E DO AMBIENTE DE NEGÓCIOS

A agenda de aperfeiçoamento dos marcos regulatórios e melhoria do ambiente de negócios registrou também importantes avanços.

Em 2016, procedeu-se à revisão da Lei do pré-sal com o objetivo de flexibilizar a participação da Petrobras nos investimentos de exploração frente ao que dispõe a Lei nº 12.351, de 22 de Dezembro de 2010. Essa lei estabelecia que em todos os blocos a Petrobras seria operadora única com ao menos 30% de participação no consórcio do bloco. Essas exigências mostraram-se muito onerosas para a Petrobras, e, na conjuntura de alto endividamento da empresa, esse regramento poderia atrasar a monetização das reservas do pré-sal. Nesse sentido, a Lei nº 13.365, de 29 de novembro de 2016, retirou a exclusividade de operação da Petrobras e concedeu a possibilidade de a empresa exercer ou não esse direito de ser operador e possuir 30% do consórcio. Houve a revisão da Política de Conteúdo Local no setor de petróleo e gás natural, por meio da Resolução Pedefor nº 01/2017, publicada em abril de 2017. Verificou-se, no Brasil, que a política de conteúdo local era ineficiente, pois onerava excessivamente o operador e não estava produzindo os resultados esperados no que diz respeito a cadeia de fornecedores. As novas regras substituíram o complexo sistema de apuração de conteúdo local. Substitui-se sistema com 90 itens e subitens por novo paradigma com quatro segmentos de aferição para os campos em mar e dois para campos em terra, dentro do Pedefor.

Outra medida importante no setor de óleo e gás foi a regulamentação da unitização em áreas do pré-sal aprovada na 33ª Reunião do CNPE. Em alguns casos, a dimensão geológica das reservas petrolíferas excede a localização geográfica (poligonal) dos blocos licitados. Nesse caso, é necessário que a área adjacente ao bloco seja licitada de modo a realizar a unificação da reserva e permitir a sua exploração. A citada regulamentação estabeleceu as regras e os procedimentos a serem seguidos caso haja necessidade de unificação. Por fim, vale salientar a renovação do REPETRO até 2040 (Decreto nº 9.128, de 17 de Agosto de 2017), medida aguardada pelas empresas do setor, que, juntamente com a revisão da política de conteúdo local e a regulamentação da unitização, deverá contribuir para a atração de investimentos nos próximos leilões.



A Lei nº 13.360, 17 de Novembro de 2016, possibilitou, entre outras medidas, transferir a gestão da Conta de Desenvolvimento Energético (CDE) da Centrais Elétricas Brasileiras S.A (Eletrobrás) para a Câmara de Comercialização de Energia Elétrica (CCEE). Isso retirou da companhia uma responsabilidade que não é própria de agente que compete na indústria, permitindo-lhe focar na competitividade de sua atuação. Adicionalmente, propicia-se melhor gestão e transparência dos recursos da conta, uma vez que a missão institucional da CCEE é mais aderente aos propósitos de aplicação desses recursos. A referida lei também modificou as regras de rateio das cotas da CDE de modo a minimizar os subsídios cruzados entre os agentes de mercado, e estabeleceu obrigatoriedade do poder concedente apresentar até 31 de dezembro de 2017 plano de redução estrutural das despesas da CDE. Destaque-se ainda que a lei facilitou a alienação da participação acionária da Eletrobrás em distribuidoras de energia elétrica, o que tende a contribuir para a sustentabilidade financeira da estatal.

No âmbito dos mercados regulados, cabe citar alterações na legislação voltada para a indústria de mineração. A Lei nº 13.540, de 18 de Dezembro de 2017, altera as Leis nº 7.990, de 28 de Dezembro de 1989, e nº 8.001, de 13 de Março de 1990, para dispor sobre a Compensação Financeira pela Exploração de Recursos Minerais (Cfem), o royalty cobrado das empresas que atuam no setor. A medida estabelece base de cálculo de mais fácil fiscalização pelo poder público. A Lei nº 13.575, de 26 de Dezembro de 2017, criou a Agência Nacional de Mineração (ANM) e extinguiu o Departamento Nacional de Produção Mineral (DNPM). Essa lei transformou o DNPM em órgão regulador estatal de modo similar à instituição regulatória de outros mercados com maior intervenção do poder público, com vista a modernizar e aperfeiçoar as funções de controle e fiscalização e garantir ambientes regulatórios estáveis, contribuindo para o aumento do investimento, competitividade e promoção da sustentabilidade no setor mineral.

A revisão do marco regulatório de saneamento básico, proposta por meio da Medida Provisória nº 844, de 06 de Julho de 2018, visa criar condições para ampliar o investimento privado ao dar maior segurança jurídica e uniformidade regulatória ao setor e ao incentivar a prestação regionalizada, de forma a permitir ao País enfrentar os déficits de cobertura, ainda elevados. Busca, também, a redução de perdas de água e a criação do Comitê Interministerial de Saneamento Básico para coordenação das ações do governo federal, com racionalização na aplicação dos recursos.

Outra medida de melhoria do ambiente de negócios é a Lei nº 13.476, de 28 de agosto de 2017 relativa à duplicata mercantil eletrônica. O registro de ônus em duplicatas ocorre por meio de registro no Cartório de Títulos e Documentos do domicílio do devedor. Atualmente, em função da ausência de acesso remoto aos dados e mudanças de endereço do devedor, há dificuldade para realizar a averiguação de gravames por parte de credores do título de crédito. Assim, com o crescimento da inadimplência, os bancos têm reduzidos suas linhas junto a tais entidades, com forte prejuízo para o seu capital de giro. Nesse sentido, a proposta visa registrar as duplicatas de forma eletrônica, aumentando o controle sobre a utilização da duplicata como instrumento de garantia. A lei autorizou a diferenciação de preços conforme instrumento de pagamento, universalização das formas de pagamento, redução de taxas e prazos. A medida permite a diferenciação de preço entre os diferentes tipos e meios de pagamento como dinheiro, boleto, cartão de débito e crédito. Essa medida ofereceu vantagens para o consumidor ao possibilitar descontos e regulariza uma prática comum no comércio, tornando mais eficiente a relação de consumo. Também forneceu estímulo à competição entre os diferentes meios de pagamento, beneficiando lojistas e consumidores.

Outra importante alteração sobre a utilização do cartão de crédito é a que determina que as máquinas de cobrança nos estabelecimentos comerciais sejam compatíveis com todas as bandeiras de cartões de crédito, impedindo a exclusividade de emissores e credenciadores. Isso aumenta a competição no mercado de cartões e beneficia o consumidor, além de reduzir o custo dos lojistas no aluguel das máquinas para diferentes bandeiras e nas taxas de desconto cobradas pelos credenciadores.

No âmbito do setor imobiliário, a Lei nº 13.465, de 2017, visou aperfeiçoar o instituto da alienação fiduciária e garantir que cumpra seus propósitos. Foi estabelecida nova sistemática para a avaliação do imóvel que irá a leilão, que visa aproximar o valor parâmetro do leilão ao valor de mercado do bem. Além disso, a nova lei facilitou o processo de notificação do devedor bem como ampliou o prazo para o devedor quitar a dívida e conferiu ao mesmo o direito de preferência para adquirir o imóvel no leilão. Ademais, a referida lei contribuiu para aumentar a segurança jurídica do terceiro adquirente do imóvel no leilão tendo em vista que controvérsias entre devedor e credor são resolvidas em perdas e danos e não obstam a reintegração de posse.

Houve também a atualização dos limites de enquadramento do Sistema Financeiro da Habitação (SFH). Os limites de enquadramento do SFH eram de até R\$ 750 mil nos estados de Minas Gerais, São Paulo, Rio de Janeiro e no Distrito Federal. Nos demais estados, o valor de avaliação do imóvel era de até R\$ 650 mil. A Resolução do CMN nº 4.526, de 2016, elevou esses limites para R\$ 1,5 milhão, possibilitando que um número maior de pessoas possa financiar seu imóvel com recursos do sistema, incentivando o desenvolvimento do setor e a contratação de empregos.



MEDIDAS PARA PROMOÇÃO DE INVESTIMENTOS EM INFRAESTRUTURA

A política macroeconômica também objetiva retomar o crescimento econômico de forma gradual e sustentável. Torna-se necessário, portanto, aumentar a taxa de investimento, a intensidade de capital por trabalhador e a produtividade. Para isso, o Governo ampliou e aprimorou o programa de concessões e, assim, gerou um impulso adicional para o crescimento.

Nesse ambiente de vigência do instituto da concessão, busca-se a realização de investimentos privados em rodovias, ferrovias, portos e aeroportos, dentre outros projetos considerados prioritários para o Governo Federal. Também é analisada a escolha de ativos da União para a venda ao setor privado, de modo a diminuir o gasto público com custeio e garantir uma gestão mais eficiente dos bens, por exemplo, a concessão de rodovias (BR-364/365/GO/MG e BR-101/116/290/386/RS), ferrovias (EF-151 SP/MG/GO/TO – Norte-Sul, EF-170 MT/PA – Ferrogrão e EF-334/BA – FIOL), aeroportos (13 concessões em 3 Blocos – Nordeste, Centro-oestes e Sudeste), novos arrendamentos em portos (Terminais de Combustíveis de Santarém em Santos e Terminal de Containeres Trigo do Rio de Janeiro), aeroportos (Porto Alegre, Salvador, Florianópolis e Fortaleza), geração e distribuição de energia (Amazonas Distribuidora de Energia S.A, Boa Vista Energia S.A, Companhia de Eletricidade do Acre, Companhia Energética de Alagoas, Companhia de Energia do Piauí, Centrais Elétricas de Rondônia S.A, Usinas hidrelétricas – 3 UHE e 2 PCH – 2.546 MW), saneamento (CEDAE, CAERD e COSANPA), petróleo e gás (Décima quarta rodada de licitações de blocos exploratórios sob o regime de concessão) e mineração (ativos da Companhia de Pesquisa e Recursos Minerais – CPRM).

Foram leiloados, com sucesso e obtenção de ágio, 4 aeroportos: Fortaleza, Salvador, Porto Alegre e Florianópolis. Prevê-se a concessão das BR 101-RS e 364/365 em leilões previstos para novembro e dezembro de 2018, respectivamente. No setor de petróleo e gás, serão realizadas a 4ª rodada de Acumulações Marginais e a 14ª rodada de Exploração e Produção. Houve também leilões para 3 arrendamentos portuários, 8 renovações antecipadas de contratos e 2 cessões onerosas. Mais recentemente foram realizados leilões para operação de terminais de combustíveis em Miramar e Belém com previsão de investimentos de mais de R\$ 115 milhões. Registre-se ainda o leilão de linhas de transmissão de energia elétrica realizado em abril de 2017, quando se arremataram 31 lotes representativos de 7.068 km de linhas de transmissão. A previsão é que o leilão possibilite cerca de R\$ 12,7 bilhões em investimentos nesse tipo de infraestrutura.



No fim de 2016, o Governo anunciou lista com 1,6 mil obras de infraestrutura que receberiam recursos federais para a retomada da execução. Os empreendimentos, com valor de até R\$ 10 milhões, estavam paralisados desde o 1º semestre daquele ano e foram selecionados em função da relevância para a população e da melhoria que iriam proporcionar nas condições de vida dos brasileiros. As obras estão compreendidas em diversas categorias e contemplam 1.071 municípios localizados nos 26 estados, além do Distrito Federal. A medida buscou também a melhoria da qualidade do gasto público e da responsabilidade fiscal, uma vez que os empreendimentos parados geram ônus à população e custos ao poder público. De acordo com o último balanço, das 1,6 mil obras, 58% foram retomadas até dezembro de 2017. Ao todo, 922 empreendimentos foram retomados, dos quais 255 já concluídos, nas áreas de educação, saneamento, cultura, turismo, transportes e saúde. Foram retomadas 82,9% das obras de quadras esportivas escolares contratadas pelos municípios. Alto índice também de Centros de Iniciação ao Esporte que seguem em construção: 80,8%. Em relação ao setor de saneamento básico, 54,7% dos empreendimentos paralisados foram retomados. Já na área de educação, o percentual é de 53,9% em relação às creches e pré-escolas. Os Centros de Artes e Esportes Unificados representam 51,7% dos trabalhos que estão ativos, no campo cultural.

O Decreto nº 8.874, de 11 de outubro de 2016, estabeleceu medidas que facilitam a emissão de debêntures incentivadas. O Decreto permite que todos os projetos de investimento na área de infraestrutura ou de produção econômica intensiva em pesquisa, desenvolvimento e inovação que sejam objeto de processo de concessão, permissão, arrendamento, autorização ou parceria público-privada e que integrem o rol selecionado sejam considerados prioritários, ou seja, não precisem de aprovação do ministério setorial para emissão de debênture incentivada, que tem isenção de IR para pessoa física e redução do tributo para pessoa jurídica. Além disso, também autorizou que os custos despendidos com a outorga dos empreendimentos de infraestrutura passem a fazer parte do plano de investimento do projeto prioritário, e, portanto, sejam passíveis de utilização para emissão de debêntures.

Em 2017, também foi publicada a Lei nº 13.448, de 5 de Junho de 2017, que trata da renegociação contratual das concessões em infraestrutura e a devolução de concessões existentes em rodovias, ferrovias e aeroportos do país. A Lei buscou dar segurança jurídica aos novos investimentos em concessões existentes, uma vez que o poder concedente tem sido questionado quanto à legitimidade de alteração contratual das concessões públicas. Dessa forma a norma possibilita a prorrogação do contrato apenas uma vez por período igual ou inferior ao prazo original, devendo a agência reguladora justificar as vantagens da renegociação frente à nova licitação. Além disso, permite a prorrogação antecipada de concessões de rodovias e ferrovias mediante realização de investimentos não previstos originalmente e desde que o concessionário esteja cumprindo obrigações do contrato. Ela também possibilita a devolução do empreendimento, de forma coordenada e negociada, quando considerado não mais viável, permitindo nova licitação

Em 2017, foi publicada a Lei nº 13.499, de 26 de Outubro de 2017, que permitiu alterações no cronograma de pagamentos de outorgas, em contratos com concessionários do setor aeroportuário celebrados até 31 de dezembro de 2016. Seu objetivo foi viabilizar a resolução de problemas relativos a situação relativa a concessões aeroportuárias que possuíam risco de descontinuidade da prestação de serviços, a partir da reorganização do fluxo de caixa, garantindo a realização dos investimentos previstos e a prestação dos serviços para os usuários com qualidade.



O apoio federal às concessões busca viabilizar a realização dos investimentos em infraestrutura nos Municípios, principalmente nos setores de saneamento, resíduos sólidos, iluminação pública e mobilidade urbana.

Para implementar a política, foi formulado um novo aparato legal, com a publicação da Lei nº 13.529, de 04 de Dezembro de 2017, regulamentada pelo Decreto nº 9.217, de 04 de Dezembro de 2017.

Por tais normativos, fica a União autorizada a participar do Fundo de Apoio à Estruturação e ao Desenvolvimento de Projetos de Concessão e Parcerias Público-Privadas da União, dos Estados, do Distrito Federal e dos Municípios – FEP, no limite de até R\$ 180 milhões.

O FEP, administrado pela Caixa Econômica Federal – Caixa, é utilizado para apoiar técnica e financeiramente os municípios na elaboração dos estudos e no acompanhamento do processo de realização de concessões, contribuindo para estimular e intensificar a realização de parcerias público-privadas no setor de infraestrutura.

POLÍTICAS MONETÁRIA, CREDITÍCIA E CAMBIAL

Os objetivos das políticas monetária, creditícia e cambial, conduzidas pelo Banco Central do Brasil (BCB), são, respectivamente, o alcance da meta de inflação fixada pelo Conselho Monetário Nacional (CMN); a manutenção das condições prudenciais e regulamentares para que a expansão do mercado de crédito ocorra em ambiente que preserve a estabilidade do sistema financeiro nacional; e a preservação do regime de taxa de câmbio flutuante. O alcance desses objetivos deve observar a evolução da economia brasileira, em linha com as medidas conjunturais implementadas.

Expectativas de inflação doméstica não compatíveis com as metas inflacionárias preestabelecidas influenciaram, preponderantemente, a estratégia adotada para a política monetária brasileira ao longo de 2016. Aliada às expectativas desfavoráveis, a depreciação cambial ocorrida entre 2015 e início de 2016 também contribuiu para o cenário de incertezas. Em resposta a essas expectativas, o BCB adotou medidas com o intuito de restabelecer a convergência dos índices de preços às metas de inflação.

Nesse contexto, o Copom, nas reuniões de 2016, de janeiro até setembro, considerando que o processo de realinhamento dos preços relativos seguia intensificando-se, tornando o balanço de riscos para a inflação menos favorável, decidiu manter a taxa Selic em 14,25% a.a. Constatou-se nível elevado da inflação em 12 meses e expectativas de inflação distantes dos objetivos do regime de metas, o que não oferecia condições para flexibilização da política monetária ao longo daquele período.

A partir de outubro de 2016, diante da política monetária restritiva até então adotada, a inflação mostrou-se mais favorável, em parte em decorrência da reversão da alta de preços de alimentos, mas também com sinais de desinflação mais difundida. Esses resultados contribuíram para o recuo das expectativas, sendo que no horizonte relevante para a condução da política monetária, as projeções convergiam para a meta de 4,5% a.a.



Dessa forma, a partir da reunião de outubro de 2016, o Copom decidiu iniciar ciclo de flexibilização da taxa básica de juros, reduzindo-a naquele momento para 14,00% a.a., ponderando que a atividade econômica estaria um pouco abaixo do esperado no curto prazo e que a inflação recente teria se mostrado mais favorável que o esperado, em grande parte devido à reversão da alta de preços de alimentos. A continuidade desse cenário permitiu, na reunião de novembro de 2016, reduzir a taxa básica para 13,75% a.a.

Nas reuniões seguintes do Copom, realizadas até março de 2018, a continuidade do cenário benigno da inflação convergente para o centro da meta e a ausência de pressões inflacionárias decorrentes do nível de atividade econômica permitiram a continuidade do ritmo de redução da taxa básica de juros até 6,5%, menor nível histórico. Daí em diante, até o momento atual (julho de 2018), a taxa de juros foi mantida neste patamar, entendido como compatível com a convergência da inflação para o horizonte relevante para a condução da política monetária. Na comunicação do Copom, reitera-se que a conjuntura econômica prescreve política monetária estimulativa, e que a continuidade do processo de reformas e ajustes necessários na economia brasileira é essencial para a manutenção da inflação baixa no médio e longo prazos, para a queda da taxa de juros estrutural e para a recuperação sustentável da economia.

Para 2018, a meta de inflação é de 4,5%, com intervalo de tolerância de mais ou menos 1,5 p.p. Para 2019, a meta de inflação é de 4,25%, com o mesmo intervalo de tolerância absoluto de 1,5 p.p.

Para 2020 e 2021 as metas de inflação foram fixadas em 4,0% e 3,75%, respectivamente, e mantido o intervalo de tolerância de mais ou menos 1,5 p.p. Por meio do Decreto nº 9.083, de 28 de junho de 2017, houve alteração no Decreto nº 3.088/1999 (que estabeleceu a sistemática de metas para a inflação como diretriz para fixação do regime de política monetária), ampliando de um ano e meio à frente para dois anos e meio à frente o horizonte de fixação das metas. Segundo o BCB, esse aperfeiçoamento no regime de metas para a inflação irá permitir maior separação entre a definição da meta e a condução da política monetária, ampliando-se a capacidade de a política monetária balizar as expectativas de inflação para prazos mais longos, reduzindo incertezas e melhorando a capacidade de planejamento das famílias, empresas e governo.

Nos últimos anos, as operações de crédito refletiram o processo de pouco dinamismo econômico observado em período recente, trajetória marcada pela retração da atividade econômica, com impacto relevante sobre as contratações de operações com recursos livres. O segmento de crédito direcionado também registrou desaceleração na demanda de recursos do BNDES para investimentos, e nas operações de crédito imobiliário, caracterizadas também pelas condições mais restritivas na oferta de recursos.

É importante ter presente que, no caso do mercado de crédito, os efeitos da crise econômica sobre as empresas e sobre as famílias foram distintos. As pessoas jurídicas foram significativamente mais afetadas que as pessoas físicas, que também observaram piora em suas condições creditícias, mas não na mesma intensidade. Ocorre que as empresas se encontravam com um nível de endividamento muito elevado quando a crise impactou a atividade e receita operacional, levando a dificuldades no cumprimento dos compromissos financeiros assumidos e, em decorrência, a maior retração na demanda por crédito.



O saldo total do crédito do sistema financeiro somou R\$ 3.091,5 bilhões ao final de 2017, recuando 0,5% no ano. O recuo de 2017 foi mais que revertido no primeiro semestre de 2018, com os dados até junho avançando 1,2%, em função do saldo da carteira de crédito a pessoas físicas, que avançou 2,7%, ao passo que o saldo do crédito a pessoas jurídicas ainda recuou 0,4%. A relação crédito/PIB, após atingir o pico em dezembro de 2015, com 53,7%, registrou trajetória de queda relativamente constante até junho de 2018, com 46,8%.

O saldo das operações de crédito dos bancos públicos, que chegou a 56,7% da carteira total de crédito em julho de 2016, recuou para 53,0% em maio de 2018, patamar comparável a meados de 2014. Os empréstimos efetuados pelas instituições privadas nacionais e instituições estrangeiras apresentaram participações respectivas de 32,8% e 14,2% no total das operações de crédito do sistema financeiro.

A trajetória das taxas ativas de juros repercutiu a evolução da taxa básica, observando-se, adicionalmente, queda dos *spreads*, dos níveis de inadimplência e dos prazos médios das contratações. A taxa média de juros das operações totais de crédito do sistema financeiro atingiu, em maio de 2018, 24,7%, percentual 8,7 p.p. abaixo do pico de outubro de 2016, ao passo que, no mesmo período, os *spreads* registraram 17,7% (recuo de 6,2 p.p.) e a inadimplência, 3,1% (queda de 0,8 p.p.).

O comprometimento de renda das famílias com o serviço da dívida alcançou 20,3% em maio de 2018, 1,4 p.p. abaixo do valor de dezembro de 2016.

Quanto à política cambial, continuou-se com o regime de taxas flutuantes, com ajuste do nível cambial de acordo com o volume de divisas transacionado no mercado. A taxa média de câmbio em 2017 foi de R\$/US\$ 3,19, apreciação de 8,6% em relação à taxa média do ano anterior. No fechamento de dezembro de 2017, a taxa de câmbio era de R\$/US\$ 3,31, com pequena depreciação ante o fechamento de 2016 (R\$/US\$ 3,25).

Em 2018, até julho, a média da taxa de câmbio ficou em R\$/US\$ 3,48, sendo que a taxa de fechamento do mês de julho foi de R\$/US\$ 3,79, refletindo o aumento da incerteza com relação aos rumos da economia brasileira.

O mercado de câmbio contratado, que havia sido deficitário em US\$ 4,25 bilhões em 2016, registrou pequeno superávit em 2017 de US\$ 0,65 bilhões, devido ao fluxo comercial de US\$ 52,9 bilhões ter compensado o fluxo financeiro líquido de remessas ao exterior de US\$ 52,3 bilhões.

No acumulado do ano até julho de 2018 (dia 13), o saldo de câmbio contratado ampliou o superávit em US\$ 26,3 bilhões, frente a US\$ 4,7 bilhões no mesmo período de 2017.

Em 2017, a atuação do BCB no mercado de câmbio resultou em vendas líquidas de US\$ 0,8 bilhão (ante compras líquidas de US\$ 5,1 bilhões em 2016), no que se refere às linhas com o compromisso de recompra. De janeiro a julho de 2018, o BCB comprou liquidamente US\$ 2,2 bilhões dessas operações das linhas de recompra. Com esses movimentos, as reservas internacionais do Brasil totalizaram US\$ 382 bilhões em julho de 2018, sem alteração com relação ao valor observado ao final de 2017.

A posição líquida em *swap* cambial, operação em que o BCB assume posição passiva em variação cambial, e ativa em taxa de juros doméstica, que era de US\$ 26,6 bilhões em dezembro de 2016, fechou 2017 com pouca alteração, com US\$ 23,8 bilhões. No entanto, alcançou US\$ 67,4 bilhões em junho de 2018, resultado da crescente busca por proteção dos agentes econômicos frente à incerteza com o comportamento futuro da taxa de câmbio.

PROJEÇÕES MACROECONÔMICAS PARA 2018 E 2019

A atual política econômica, marcada pelo compromisso de retomada do crescimento econômico de maneira sustentável, pelo ajuste fiscal e pela realização de importantes reformas de natureza estruturante, por medidas de modernização do Estado e pelos aperfeiçoamentos regulatórios, obteve resultados positivos. No entanto, o aumento das incertezas, seja no cenário internacional, seja no mercado doméstico, tem provocado retração na confiança sobre os rumos da economia brasileira, com consequente revisão baixista nas expectativas para os próximos anos.

A manutenção de resultados primários aquém da necessidade de estabilização da dívida pública revela o tamanho do desafio que está posto à gestão da política fiscal. A natureza estrutural do desequilíbrio fiscal passou a exigir reformas relacionadas à dinâmica de crescimento das despesas obrigatórias e ao aperfeiçoamento no arcabouço institucional fiscal capaz de recolocar a dívida pública em trajetória sustentável.

O retorno a um patamar sustentável das contas públicas envolve uma série de medidas para serem implementadas. Dentre as reformas estruturais para controle das despesas obrigatórias, a mais urgente é a reforma da previdência, devido à dinâmica que está posta pela demografia brasileira. Trata-se de uma reforma essencial para garantir a sustentabilidade da Previdência Social e buscar equidade dos direitos previdenciários para toda população. Nesse sentido, a postergação de sua discussão impacta significativamente a velocidade do processo de consolidação fiscal e compromete o espaço para a realização de investimentos e programas sociais.

A proposta orçamentária para o exercício de 2019 adota os seguintes parâmetros:

Tabela 02 – Projeção das Variáveis Macroeconômicas

Discriminação	Observado	Projeção1/		
	2017	2018	2019	2020
PIB: Variação % anual	1,0	1,6	2,5	2,4
IPCA: Variação % acumulada no ano	2,9	4,2	4,2	4,0
Taxa de Câmbio R\$/US\$: média anual	3,2	3,6	3,6	3,7
Taxa SELIC (% ao ano): média anual	9,9	6,5	7,2	8,0

1/ Projeções Grade de Parâmetros Macroeconômicos de 06/07/2018.

Fonte: SPE/MF.

Elaboração: Seplan/MP.

Quando as reformas e medidas necessárias forem adotadas e consolidadas, consumo e investimento como componentes da demanda interna passarão a liderar a dinâmica de crescimento, com as exportações e o mercado externo continuando a exercer papel positivo apoiando a retomada. Com isso, as taxas de crescimento do PIB deverão acelerar, alcançando níveis mais próximos do crescimento potencial da economia, estimado ao redor de 2,5%.

A taxa de inflação, após ter percorrido trajetória que a colocou, no decorrer de 2017 e em parte de 2018, abaixo do limite inferior da meta de inflação, deverá convergir para patamares próximos à meta, reflexo da estabilização econômica.

A taxa nominal de câmbio deverá encontrar acomodação em patamar mais próximo de seu nível de equilíbrio de longo prazo. Contribuirá para tanto a estabilização do saldo comercial e do saldo em transações correntes com recuperação da demanda doméstica e das importações.

Por fim, a taxa básica Selic deverá deixar seu patamar de estímulo à atividade e avançar no ciclo em direção a um nível de equilíbrio da taxa de juros real de longo prazo, razão pela qual a projeção engloba aumento dos juros nominais nos próximos anos.

GESTÃO DA POLÍTICA FISCAL E CENÁRIO PARA 2018 E 2019

O conjunto de medidas adotadas pelo Governo é essencial para reverter o quadro de desequilíbrio fiscal que se desenvolveu nos últimos anos, com vistas a iniciar o processo de consolidação fiscal, do qual se destacam tanto medidas de impacto imediato nas contas públicas quanto iniciativas estruturantes de longo prazo já mencionadas. O desequilíbrio fiscal afeta a sustentabilidade de médio e longo prazo da dívida pública brasileira e impede que a economia se insira em trajetória de crescimento, com geração de emprego e renda.

No caso de 2018, o orçamento aprovado previa um crescimento de 2,5% do PIB, tendo sido revisado para 1,6% no Relatório de Avaliação de Receitas e Despesas Primárias do 3º Bimestre de 2018. Nas revisões ocorridas, as sobras de recursos foram de R\$ 1,6 bilhão, R\$ 6,2 bilhões e R\$ 1,8 bilhão nos Relatórios de Avaliação do 1º, 2º e 3º Bimestre.

Ademais, a evolução da despesa primária do Governo Central em 2017 registrou queda de 1,0%, em termos reais no exercício, com trajetória de queda de 0,2% em junho de 2018, no acumulado em 12 meses. Do total da despesa, a de natureza não-previdenciária foi reduzida ainda mais intensamente, cerca de -5,9% em 2017 e -3,3% em 2018 no acumulado em 12 meses até junho, o que demonstra o efetivo compromisso do Governo com o ajuste fiscal. Todavia, a despesa previdenciária, de natureza obrigatória, cresceu, em termos reais, 6,1% em 2017 e registra alta de 4,2% em 2018 no acumulado em 12 meses até junho. Este resultado oferece o claro retrato da importância e da urgência da Reforma da Previdência para a sustentabilidade das contas públicas.

Do ponto de vista das receitas, a mudança no cenário base para 2018 resultou na estimativa de um aumento de aproximadamente R\$ 3,8 bilhões nas receitas administrada e previdenciária, as quais, somando-se à estimativa de acréscimo de R\$ 21,9 bilhões na receita não administrada, deverão resultar em um aumento da receita total de R\$ 25,7 bilhões neste ano.

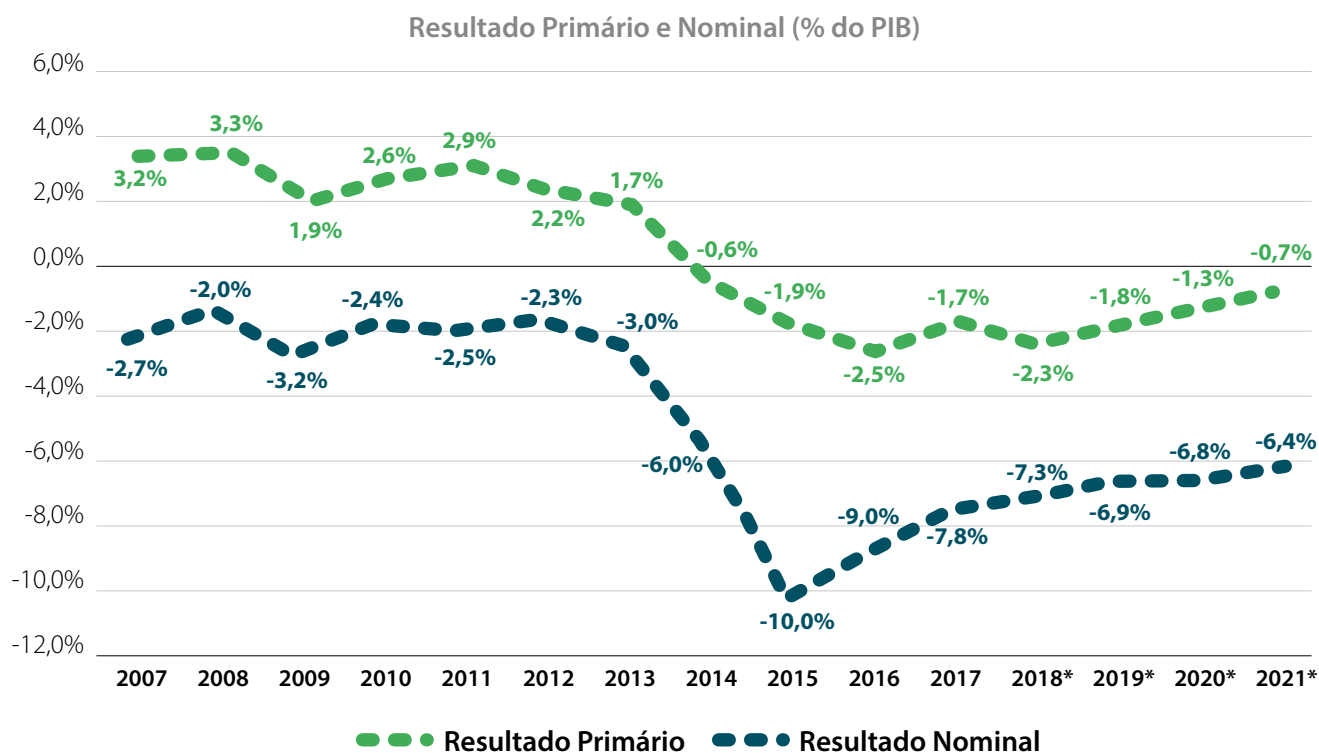
Em relação a 2019, a estimativa do cenário base de desempenho do PIB manteve-se em 2,5%. A inflação medida pelo IPCA manteve-se em 4,2%.

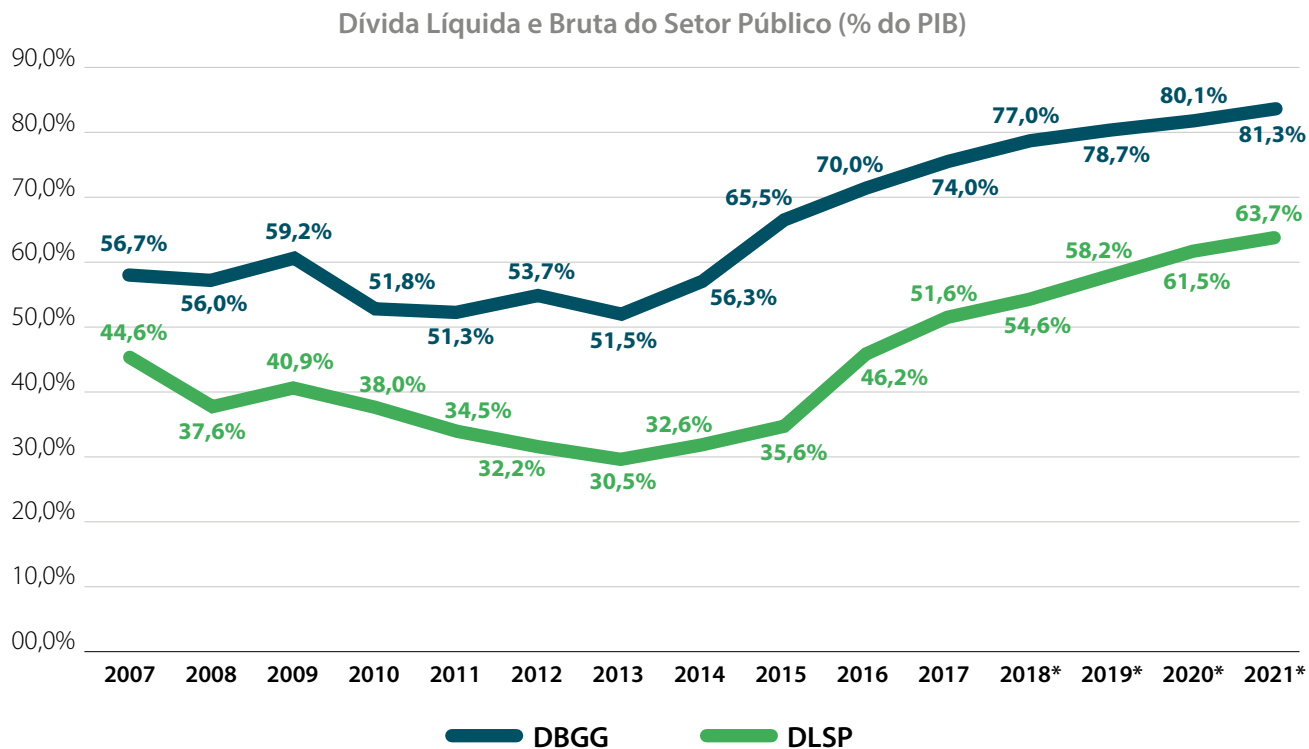


Nesse contexto, a meta de déficit primário de R\$159,0 bilhões para o Governo Central estabelecida para 2018, assim como as metas indicativas de déficit primário de R\$139,0 bilhões, R\$110,0 bilhões e R\$70,0 bilhões para 2019, 2020 e 2021, respectivamente, em conjunto com o resultado estimado para estados e municípios constante nas respectivas Leis de Diretrizes Orçamentárias, implicará desaceleração do crescimento da relação dívida x PIB em 2021, quando a Dívida Bruta do Governo Geral (DBGG) deverá atingir 81,3% do PIB, após registrar 77,0% em 2018, 78,7% em 2019 e 80,1% em 2020.

O gráfico a seguir mostra a evolução estimada das dívidas líquida e bruta e dos resultados primário e nominal do setor público consolidado até 2021:

Dívida Líquida e Bruta do Setor Público - Resultado Primário e Nominal (% do PIB)





Fonte: Projeções com base nas metas de resultado primário das respectivas LDOs e Grade de Parâmetros Macroeconômicos de 06/07/2018.
Elaboração: SEPLAN/MP.



Capítulo 2

RESUMO DAS POLÍTICAS SETORIAIS



Saúde

Educação

Assistência Social

Segurança Pública

Investimentos Públicos Estratégicos

SAÚDE

A Constituição Federal de 1988 estabelece que a saúde é direito de todos e dever do Estado. De relevância pública, as ações e serviços públicos de saúde integram uma rede regionalizada e hierarquizada, que constituem o Sistema Único de Saúde (SUS).

Diferente de outros setores, há uma proteção adicional à aplicação de recursos para Saúde. O texto constitucional protege o montante de recursos aplicados no setor, determinando que, na vigência do Novo Regime Fiscal, a União aportará pelo menos o valor aplicado em ações e serviços públicos de saúde no ano anterior corrigidos pela variação do IPCA de 12 meses. Para 2019, essa correção será de 4,39% (quatro, trinta e nove por cento).

Na proposta orçamentária, o Ministério da Saúde estabeleceu algumas áreas de atuação prioritárias, dentre as quais se destacam: Atenção Básica; Assistência Hospitalar e Ambulatorial; Suporte Profilático e Terapêutico; e Vigilância Sanitária, Epidemiológica e Ambiental.

A Atenção Básica em saúde refere-se ao cuidado integral dos indivíduos em suas localidades, o que deve impactar positivamente na melhoria das condições de saúde de toda a população. Nesse sentido, a Estratégia de Saúde da Família permanecerá sendo a principal forma de atuação do Ministério da Saúde na área. Suas ações contemplarão a manutenção e expansão de equipes multiprofissionais por todo o território nacional com capacidade de prevenção e resolução de problemas e de encaminhamento adequado às redes de Atenção de Média e Alta Complexidade. O Governo Federal alocará mais de R\$ 22,2 bilhões na Atenção Básica, sendo R\$ 17,9 bilhões para seu custeio, por meio de repasses de recursos para Estados, Distrito Federal e Municípios, por meio do Piso de Atenção Básica em Saúde. Mais de R\$ 3,5 bilhões serão investidos no Programa Mais Médicos, buscando garantir atendimento nas regiões do país com escassez desses profissionais.

O apoio aos serviços de Assistência Hospitalar e Ambulatorial envolve o aporte de recursos na assistência de todas as especialidades de média e alta complexidade e receberá, em 2019, R\$ 53,1 bilhões. Destes, o Governo Federal alocará quase R\$ 49,1 bilhões na Atenção à Saúde da População para Procedimentos em Média e Alta Complexidade.

O Suporte Profilático e Terapêutico distribui-se entre as ações orçamentárias, totalizando R\$ 13,6 bilhões. Deste valor destacam-se o Apoio Financeiro para Aquisição e Distribuição de Medicamentos do Componente Especializado, no montante de R\$ 5,5 bilhões; a Manutenção e o Funcionamento do Programa Farmácia Popular – modalidades gratuita e co-pagamento, com R\$ 2,6 bilhões; e a Promoção da Assistência Farmacêutica e Insumos Estratégicos na Atenção Básica em Saúde, com R\$ 1,8 bilhão.

As ações de Vigilância Sanitária, Epidemiológica e Ambiental, realizadas pelo SUS, têm como finalidade impedir que a saúde humana seja exposta a riscos e combater as causas dos efeitos negativos gerados e receberão recursos da ordem de R\$ 8,4 bilhões em 2019. Destes, aproximadamente R\$ 5,3 bilhões serão destinados para Aquisição e Distribuição de Imunobiológicos e Insumos para a Prevenção e Controle de Doenças. Cerca de R\$ 2,5 bilhões serão repassados como Incentivo Financeiro aos Estados, Distrito Federal e Municípios para a Vigilância em Saúde.



Finalmente, o Ministério da Saúde realizará em 2019 um conjunto de investimentos da ordem de R\$ 2,5 bilhões. Parte dos recursos será canalizada para o Apoio à Estruturação de Unidades de Atenção Especializada, com aporte de R\$ 541 milhões, e à Rede de Urgências e Emergências, com R\$ 230 milhões. O apoio aos Sistemas Públicos de Abastecimento de Água e Esgoto em Municípios com população de até 50.000 habitantes contará com R\$ 332 milhões.

EDUCAÇÃO

O direito à Educação é consagrado na Constituição Federal de 1988 e faz parte dos chamados direitos sociais, consoante o princípio da dignidade da pessoa humana e os objetivos da Nação. É competência comum da União, dos Estados e dos Municípios proporcionar os meios de acesso à Educação.

O Governo Federal, por meio do Ministério da Educação, vem desempenhando suas competências no âmbito da política nacional de Educação, buscando, a cada exercício, aprimorar os processos educacionais e garantir o financiamento das instituições sob sua responsabilidade.

O Programa Nacional de Alimentação Escolar (PNAE) oferece alimentação escolar a estudantes de todas as etapas da educação básica pública, quais sejam educação infantil, ensino fundamental, ensino médio e educação de jovens e adultos. O Governo Federal repassa a Estados, Distrito Federal, Municípios e a escolas federais, recursos financeiros de caráter suplementar para a cobertura de 200 dias letivos, conforme o número de alunos matriculados em cada rede de ensino. Em 2019, o PNAE contará com R\$ 4,15 bilhões do Governo Federal para atender aproximadamente 44 milhões de estudantes.

A Coordenação de Aperfeiçoamento de Pessoal de Nível Superior (CAPES), do Ministério da Educação, desempenha papel fundamental na expansão e consolidação da pós-graduação stricto sensu, ou seja, mestrado e doutorado, e contribui para o alcance das metas relacionadas à Pós-Graduação existentes no Plano Nacional de Educação (PNE). Em 2019, serão destinados R\$ 2,5 bilhões à concessão de bolsas de estudo e pesquisa no âmbito do ensino superior. Estima-se que o montante atenderá ao pagamento de mais de 85 mil bolsas no país e no exterior.

O Programa Nacional do Livro e do Material Didático (PNLD) contempla a aquisição e a distribuição de obras didáticas, pedagógicas e de literatura, entre outros materiais de apoio à prática educativa, às escolas públicas de educação básica das redes federal, estaduais, municipais e distrital e também às instituições de educação infantil comunitárias, confessionais ou filantrópicas sem fins lucrativos e conveniadas com o Poder Público. Deve-se destacar que o PNLD para 2019 já se encontra alinhado às diretrizes da Base Nacional Comum Curricular (BNCC), constituindo uma importante ferramenta na sua implantação. Em 2019, será aplicado R\$ 1,9 bilhão, o que possibilitará a aquisição e a distribuição de aproximadamente 185 milhões de obras.



Com o intuito de permitir o funcionamento dos cursos nas modalidades presencial e à distância, serão destinados R\$ 6,7 bilhões para a manutenção de 144 instituições federais de ensino superior, de educação profissional e tecnológica e hospitais universitários, vinculadas ao MEC.

O Programa de Inovação Educação Conectada contará em 2019 com R\$ 203,0 milhões para apoiar a universalização do acesso à internet em alta velocidade e fomentar o uso pedagógico de tecnologias digitais na educação básica pública. A tecnologia já se revelou um instrumento eficaz para conquistar equidade no acesso ao estudo, contemporaneidade no aprendizado e melhorias na gestão das redes educacionais."

ASSISTÊNCIA SOCIAL

Direito do cidadão e dever do Estado, a Assistência Social é uma política pública não contributiva, que objetiva prover os mínimos sociais para garantir o atendimento às necessidades básicas. É realizada por meio de um conjunto integrado de ações de iniciativa pública e da sociedade. No Governo Federal, o principal órgão que executa essas ações é o Ministério do Desenvolvimento Social (MDS), cujas principais iniciativas a serem desenvolvidas no exercício de 2019, são apresentadas a seguir.

O Benefício de Prestação Continuada (BPC) e a Renda Mensal Vitalícia (RMV) consiste na transferência mensal de 1 (um) salário mínimo ao idoso, com 65 anos ou mais, e à pessoa com deficiência, que comprovem não possuir meios de garantir o próprio sustento, nem tê-lo provido por sua família. Para 2019, estão previstos R\$ 59,2 bilhões para o BPC e a RMV, que beneficiarão 4,9 milhões de pessoas, sendo 2,1 milhões de idosos e 2,8 milhões de pessoas com deficiência.

Outra iniciativa importante é o Bolsa Família, programa de transferência direta de renda que beneficia famílias em situação de pobreza e de extrema pobreza em todo o país, estimando-se, para 2019, o valor de R\$ 29,5 bilhões, com o atendimento de 13,6 milhões de famílias beneficiárias. Para receber o benefício são considerados a renda por pessoa da família (renda mensal per capita igual ou inferior a R\$ 178,00), o número de crianças e adolescentes com até 17 anos e a existência de gestantes e nutrizes. As famílias que, mesmo após o recebimento dos demais benefícios se mantenham abaixo da linha de extrema pobreza (renda mensal per capita igual ou inferior a R\$ 89,00), recebem o benefício de superação da extrema pobreza, cujo valor é variável e equivale ao necessário para superar os R\$ 89,00 por pessoa. Para tal, as famílias beneficiárias devem assumir compromissos e cumprir certas condicionalidades.



SEGURANÇA PÚBLICA

A Política Nacional de Segurança Pública está voltada à modernização e ao aprimoramento das forças policiais. Em parceria com os Estados, Distrito Federal e Municípios, diferentes órgãos governamentais e entidades da sociedade civil, o Governo Federal vem desenvolvendo ações que mitigam as causas da violência e da criminalidade no desafio de implementar iniciativas que resultem na diminuição de crimes.

O Ministério da Segurança Pública apoia, por meio do Fundo Nacional de Segurança Pública, projetos na área de segurança pública destinados a reequipamento, treinamento e qualificação das polícias civis e militares, corpos de bombeiros militares e guardas municipais; sistemas de informações, de inteligência e de investigação, bem como os de estatísticas policiais; estruturação e modernização da polícia técnica e científica, programas de prevenção ao delito e à violência; dentre outros, os citados devem estar enquadrados nas diretrizes do Plano Nacional de Segurança Pública (PNSP), cujos objetivos principais são: redução de homicídios dolosos, feminicídios e violência contra a mulher; racionalização e modernização do sistema penitenciário; combate integrado à criminalidade organizada transnacional.

Ressalta-se que o Sistema Único de Segurança Pública - SUSP, foi instituído pela Lei nº 13.675, de 11 de junho de 2018, e tem como uma de suas principais diretrizes a atuação integrada entre a União, os Estados, o Distrito Federal e os Municípios em ações de Segurança Pública.

Para o desenvolvimento das atividades será disponibilizado, em 2019, o montante de R\$ 516,0 milhões, visando ao fortalecimento de instituições de segurança pública e R\$ 140,7 milhões, por meio da Secretaria Nacional de Segurança Pública, à implementação de ações voltadas à prevenção da violência e da criminalidade.

A Polícia Federal tem o objetivo de aprimorar o combate à criminalidade, com ênfase em medidas de prevenção, assistência, repressão e fortalecimento das ações integradas para a superação do tráfico de pessoas, drogas, armas, a lavagem de dinheiro e corrupção, na intensificação da fiscalização do fluxo migratório e no enfrentamento de ilícitos característicos da região de fronteira. Para a realização dessas missões serão disponibilizados, no exercício de 2019, R\$ 1,3 bilhão, para viabilizar o aprimoramento da Polícia Federal, dos quais R\$ 304,6 milhões permitirão a manutenção do Sistema de Emissão de Passaporte, Controle do Tráfego Internacional e de Registros de Imigrantes.

A Polícia Rodoviária Federal atua de forma ostensiva nas rodovias federais, por meio de suas intervenções no combate a ilícitos, principalmente no roubo de veículos e cargas, na segurança aos usuários das vias federais, no enfrentamento de crimes ambientais e de exploração sexual de crianças e de adolescentes. Para essas ações, serão destinados, em 2019, R\$ 724,4 milhões.

O Fundo Penitenciário Nacional possui uma política de financiamento de projetos de construção e ampliação de estabelecimentos penais. Além disso, busca disseminar a aplicação de penas e de medidas alternativas pelos órgãos judiciais, no intuito de controlar o crescimento da população prisional; incentivar a implantação do serviço de educação e responsabilização para autores de violência doméstica; e criar núcleos de defesa dos presos provisórios, compostos por equipe multidisciplinar que orienta e acompanha réus e suas famílias, como forma de evitar a reincidência criminal e facilitar a reinserção social. Para o desenvolvimento dessas atividades, serão aplicados R\$ 351,2 milhões em 2019.



INVESTIMENTOS PÚBLICOS ESTRATÉGICOS

Os investimentos estratégicos em infraestrutura têm sido fundamentais para o desenvolvimento e resgate da cidadania, pois geram empregos, democratizam oportunidades e contribuem para o fortalecimento econômico do país.

Para 2019, o PLOA reservou recursos a serem destinados a investimentos públicos estratégicos nos Orçamentos Fiscal e da Seguridade Social, com dotações para ações em três eixos e para o setor de Defesa, conforme a Tabela 3.

Tabela 03 – Investimentos públicos estratégicos, estruturados por eixos

(Em R\$ bilhões)	
EIXO	PLOA 2019
Infraestrutura Social e Urbana	8,9
Infraestrutura Logística	9,8
Infraestrutura Energética	0,4
Defesa	4,5
TOTAL	23,6

Fonte: Secretaria de Orçamento Federal do Ministério do Planejamento, Desenvolvimento e Gestão (SOF/MP).

Os recursos em Infraestrutura Social e Urbana abrangem os investimentos com foco na melhoria das condições de vida da população nas cidades brasileiras, contemplando, além dos benefícios alcançados com a disponibilização de infraestrutura física, as dimensões sociais, urbanas e culturais. Para esse eixo, estão previstos cerca de R\$ 8,9 bilhões. As ações impactam a vida cotidiana das pessoas, famílias, comunidades, cidades e regiões, com reflexo no desenvolvimento econômico, na promoção do bem-estar social e na garantia de direitos, e estão estruturadas nas seguintes áreas: educação, saúde, esporte, habitação, mobilidade urbana, saneamento, recursos hídricos, prevenção em áreas de risco, equipamentos urbanos e cultura.

Os investimentos são realizados pela própria União e em parceria com governos estaduais, municipais, entidades urbanas e rurais, companhias estaduais e municipais e setor privado, que atendem ao conjunto dos municípios brasileiros. A partir desse conjunto de ações, os investimentos vêm transformando a vida de milhões de brasileiros, viabilizando: o acesso à moradia digna e aos serviços de abastecimento de água, a coleta e tratamento de esgoto sanitário; a destinação adequada de resíduos sólidos; a prevenção de desastres; oferta de água e energia elétrica; a melhoria dos serviços de transporte coletivo urbano; a recuperação de sítios históricos; e a oferta de equipamentos urbanos.

Nesse eixo de infraestrutura social e urbana, destaca-se que mais de 3,9 milhões de famílias tiveram suas casas entregues até o primeiro semestre de 2018. O objetivo é reduzir o déficit habitacional por meio de construção, aquisição ou reforma de unidades habitacionais urbanas e rurais, em especial as destinadas à população de baixa renda, e já contratou mais de 5,3 milhões de unidades em todo o país. Em 2019, estão previstos R\$ 4,4 bilhões em investimentos, com a expectativa de contratar mais 300 mil unidades habitacionais para atender



as famílias com renda mensal de até R\$ 4.000,00, além de dar continuidade à execução de mais 490 mil unidades, contratadas ou em fase de contratação, para famílias com renda mensal de até R\$ 1.800,00.

Na área de urbanização de assentamentos precários, o Governo Federal, por meio de parcerias com Estados, Distrito Federal, Municípios e entidades sociais, dará continuidade à execução de 599 operações que beneficiarão aproximadamente 1 milhão de famílias em todo o país, integrando ações de caráter urbanístico, habitacional, fundiário, social e ambiental.

Para a mobilidade urbana, estão previstos recursos para o apoio à implementação de empreendimentos estruturantes que proporcionam a melhoria da qualidade do transporte público e a redução do tempo de deslocamento das pessoas nas médias e grandes cidades brasileiras, além de regiões metropolitanas. Os recursos totalizam R\$ 400,0 milhões e destinam-se, sobretudo, a modos de transporte de alta e média capacidade como metrô, Veículo Leve sobre Trilhos (VLT), monotrilho, trem urbano, BRT (Bus Rapid Transit), além da implantação de corredores fluviais e exclusivos de ônibus, terminais de integração e demais intervenções que complementam o sistema de transporte urbano e facilitam o tráfego dos cidadãos.

As intervenções de saneamento melhoram a qualidade de vida nos centros urbanos por meio da oferta de ambientes mais salubres, observadas as compatibilidades com as políticas de proteção ambiental e de desenvolvimento local e regional. Nesse sentido, o PLOA 2019 prevê recursos da ordem de R\$ 676,2 milhões para beneficiar famílias com o desenvolvimento de projetos relativos a esgotamento sanitário (coleta, tratamento e destinação final), abastecimento de água, proteção dos mananciais, despoluição de cursos d'água e ações de saneamento integrado. Dentre as ações previstas, serão destinados recursos para a implantação e melhoria de sistemas públicos de esgotamento sanitário e abastecimento de água em Municípios de até 50 mil habitantes, com maior foco em prevenção de doenças e agravos.

O Governo Federal também investirá na expansão da oferta de água em todo o país. As obras de infraestrutura hídrica ampliam o acesso da população à água nos mais diversos usos (consumo humano, dessedentação animal, agricultura irrigada e atividade industrial, entre outros), contribuindo para a expansão da atividade econômica e o desenvolvimento social. Neste momento em que regiões brasileiras sofrem com a escassez hídrica, a estratégia é priorizar os investimentos públicos em obras que viabilizem a integração entre regiões hidrográficas, rios, reservatórios e demais infraestruturas hídricas. Com a execução de obras estruturantes e reabilitação de infraestrutura existente, busca-se a expansão da disponibilidade e segurança hídrica, proporcionando o abastecimento a partir de fontes perenes.

Nesse contexto, o projeto de integração do Rio São Francisco é fundamental para o combate à escassez no Nordeste Setentrional, abrangendo um conjunto de obras de infraestrutura hídrica, com recursos previstos no montante de R\$ 1,4 bilhão. O uso racional dos recursos hídricos é fundamental para a sustentabilidade hídrica dos rios. Por esse motivo, os investimentos na revitalização da Bacia do Rio São Francisco continuarão, de maneira a possibilitar a disponibilidade hídrica da bacia e recuperar áreas degradadas.

No que concerne à prevenção em áreas de risco houve avanço na priorização de intervenções estruturais preventivas que visam minimizar ou mesmo eliminar os efeitos adversos de desastres naturais. Com esse objetivo, o Governo Federal vem atuando em três diferentes frentes de ação: drenagem em áreas urbanas; contenção de encostas; e contenção de cheias.



Os investimentos em Cidades Históricas abrangem recursos destinados à preservação de sítios urbanos históricos protegidos pelo Instituto do Patrimônio Histórico e Artístico Nacional, auxiliando na geração de renda, agregação social e afirmação da identidade cultural das comunidades.

Ainda no eixo de infraestrutura social e urbana, cabe mencionar diversos outros equipamentos sociais, tais como Unidades Básicas de Saúde (UBS), Creches, Pré-escolas, Centros de Iniciação ao Esporte (CIE), infraestrutura turística, dentre outros. Destaca-se também a finalização do projeto do Satélite Geoestacionário de Defesa e Comunicações Estratégicas (SGDC), que visa ampliar o acesso de regiões remotas do país à internet de qualidade e conferir caráter exclusivo às comunicações de uso militar. Em 2019, haverá continuidade dos investimentos na infraestrutura de operação terrestre, buscando garantir a plena operabilidade do satélite lançado em 2017. Além disso, estão previstos investimentos no Programa Nacional de Banda Larga (PNBL) e para Inclusão Digital, com o objetivo de ampliar o acesso à internet em regiões remotas, aumentar a segurança na comunicação de dados e melhorar a interconectividade da rede brasileira com outros países.

Com o intuito de ampliar a participação do setor privado na realização de investimentos de infraestrutura e promover a melhoria da qualidade dos serviços públicos de interesse local, o Governo Federal estruturou modelo de apoio à realização de concessões e Parcerias Público-Privadas por entes subnacionais.

Os investimentos no eixo Infraestrutura Logística objetivam melhorar a eficiência da matriz logística atual e ampliar a qualidade dos serviços de transporte para aumentar a competitividade da produção brasileira, fortalecendo a integração de cadeias produtivas e facilitando a circulação de pessoas e produtos em todo o território nacional. Além de contribuir para o crescimento da produção, criam empregos diretos e indiretos, funcionando como um dos grandes motores de expansão da economia brasileira. Nas cinco áreas que compõem este eixo (rodovias, ferrovias, portos, aeroportos e hidrovias), o planejamento e respectivas execuções ocorrem de forma complementar entre os diferentes modais e geram soluções logísticas integradas. Em 2019, estão previstos investimentos da ordem de R\$ 9,8 bilhões.

Os investimentos em rodovias, no valor de R\$ 6,9 bilhões, são decisivos para o transporte de pessoas e produtos, bem como para a integração regional, visto que aumentam a cobertura geográfica por meio de construções e pavimentações e mantêm os trechos pavimentados em condições adequadas, além de melhorar e ampliar as condições de rodagem das vias e a segurança dos usuários com a manutenção e operação da malha rodoviária federal.

Para o transporte ferroviário, está previsto R\$ 752,6 milhões, com foco no incremento qualitativo e quantitativo do transporte de cargas para escoamento da produção. Além disso, as obras ampliam a interação com o sistema portuário para otimizar a utilização da malha de transportes e reduzir custos.

Quanto ao modal aeroportuário, a aviação brasileira contribui para retomada do crescimento econômico, integração do território nacional e desenvolvimento de polos regionais, o que impõe a necessidade de aumentar a oferta do serviço aéreo à população, mantendo a confiabilidade do serviço, minimizando riscos de acidentes e gargalos operacionais. Nesse sentido, o Governo Federal destinará, em 2019, R\$ 1,2 bilhão para modernizar e expandir a infraestrutura e os serviços aeroportuários, concentrando esforços em investimentos que assegurem a capacidade de operação, a segurança e o conforto de passageiros. Destes, estão previstos R\$ 202,4 milhões em investimentos para aviação regional.



A atividade portuária, que contará com R\$ 535,6 milhões, é uma das principais indutoras do desenvolvimento brasileiro, além de ser crucial para o equilíbrio da balança comercial. Os empreendimentos priorizam as dragagens, as obras de acesso terrestre, a modernização portuária, a melhoria da gestão dos portos, do controle do tráfego de navios e a ampliação da eficiência logística. Essas ações contribuem para a competitividade dos produtos nacionais e a produtividade operacional e, com isso, dinamizam a economia e reduzem o "Custo Brasil".

No setor hidroviário, há em andamento estudos, projetos e obras que visam à melhoria da navegação das hidrovias com o intuito de elevar a participação desse modal na matriz de transporte do país e de contribuir para a expansão do comércio exterior, além da construção de terminais fluviais principalmente na região Norte do país, possibilitando maior integração regional.

No terceiro eixo, denominado Infraestrutura Energética, há investimentos de R\$ 359,2 milhões previstos no Orçamento Fiscal, com o objetivo de garantir as pesquisas para a segurança energética, visando, entre outras ações, a exploração e produção de petróleo e gás natural no pré e pós-sal. Contempla, ainda, ações de estudos e desenvolvimento nas áreas de geração de energia e mineração.

No âmbito da ampliação de capacidade e domínio tecnológico, serão realizados investimentos de cerca de R\$ 301,2 milhões para o atendimento das seguintes ações: implantação do Projeto Sirius, por meio da construção de novo laboratório de luz síncrotron de 4ª geração voltada ao estudo de materiais, em Campinas (SP); ampliação da Unidade de Concentrado de Urânio em Caetité (BA), com vistas ao aumento da produção nacional; e a implantação do Reator Multipropósito Brasileiro (RMB) destinado à produção de radioisótopos, com aplicação na medicina nuclear, na indústria, na agricultura e no meio ambiente.

Para o setor de Defesa, serão investidos, no próximo exercício, recursos da ordem de R\$ 4,5 bilhões em projetos estratégicos das Forças Armadas e novos desafios tecnológicos e científicos nacionais.

No que tange à Marinha do Brasil, destacam-se os investimentos na área nuclear, pioneira no desenvolvimento de tecnologias para o domínio do ciclo do combustível nuclear, e na construção inteiramente nacional do reator do primeiro submarino brasileiro de propulsão nuclear. Também será dada continuidade, em parceria com o governo francês, no desenvolvimento de submarinos. O projeto prevê a construção do submarino de propulsão nuclear e de quatro submarinos convencionais, do estaleiro e da base naval em Itaguaí (RJ).

No Exército Brasileiro, menciona-se a implantação do Sistema Integrado de Fronteiras (Sisfron), com vistas a apoiar ações de vigilância nas fronteiras terrestres. A aquisição dos Blindados Guarani, produzidos no país, ampliará a capacidade de emprego das Forças Armadas em situações críticas. O Projeto Astros 2020, desenvolvido pela indústria nacional, aumentará a defesa terrestre, dotando o país de capacidade tecnológica na produção de sistemas de artilharia e defesa de longo alcance.

No âmbito da Força Aérea Brasileira, está em curso o Projeto KC-X, uma nova aeronave de transporte de médio porte, em parceria com a Empresa Brasileira de Aeronáutica (Embraer), que criará melhores condições para o transporte militar, além de abrir novos mercados internacionais à indústria aeronáutica brasileira. Na mesma linha, cabe ressaltar a implantação do projeto de aquisição de caças Gripen NG, que permitirá a absorção de tecnologias, em parceria com o governo da Suécia, para fabricação de aeronaves de última geração, cujo objetivo é proteger o território nacional.



Capítulo 3

AVALIAÇÃO DAS NECESSIDADES DE FINANCIAMENTO DO GOVERNO CENTRAL



Metodologia de Cálculo do Resultado Primário e Nominal dos Orçamentos Fiscal e da Seguridade Social e Parâmetros Utilizados

Receita Primária Total

Transferências a Estados, Distrito Federal e Municípios por Repartição de Receita

Despesa Primária Total

Novo Regime Fiscal no PLOA-2019

Regra de Ouro

Resultado Primário das Empresas Estatais Federais - Metodologia de Cálculo

Receitas do Orçamento de Investimento

Pessoal e Encargos Sociais

Sistemas Previdenciários

METODOLOGIA DE CÁLCULO DO RESULTADO PRIMÁRIO E NOMINAL DOS ORÇAMENTOS FISCAL E DA SEGURIDADE SOCIAL E PARÂMETROS UTILIZADOS

Apresenta-se a avaliação das necessidades de financiamento do Governo Central, a qual discrimina os principais itens de receitas e despesas que afetam o cumprimento da meta de resultado primário. A Tabela 04 demonstra a evolução desses agregados e indica os resultados primário e nominal do Governo Central observados na execução de 2017, na Lei Orçamentária de 2018 e na reprogramação de 2018, e os implícitos no Projeto de Lei Orçamentária de 2019 (PLOA-2019).

Cumprе ressaltar que o Banco Central do Brasil (BCB) é o responsável, ao final do exercício, pela apuração dos resultados primário e nominal para fins de verificação do cumprimento da meta fixada para o exercício.

A Necessidade de Financiamento do Setor Público (NFSP) refere-se à metodologia consagrada internacionalmente para avaliação de políticas fiscais, consistindo na soma entre o resultado primário do setor público não financeiro e a apropriação de juros nominais por competência. O resultado primário de determinado ente, por sua vez, diz respeito à diferença entre receitas e despesas primárias, em um período de tempo, e pode ser apurado por dois critérios:

- 1. Variação do nível de endividamento líquido do ente durante o período considerado; ou**
- 2. Soma dos itens de receitas e despesas.**

O primeiro critério, chamado “abaixo da linha”, é calculado pelo BCB e considerado o resultado oficial por fornecer também o nível de endividamento final obtido com a geração do superávit/déficit primário.

O segundo, denominado “acima da linha”, é acompanhado pela Secretaria do Tesouro Nacional do Ministério da Fazenda (STN/MF) e pela Secretaria de Orçamento Federal do Ministério do Planejamento, Desenvolvimento e Gestão (SOF/MP) e possibilita o controle dos itens que compõem o resultado, sendo fundamental para a elaboração dos orçamentos e do planejamento fiscal.



Tabela 04: Demonstrativo dos Resultados Primário e Nominal do Governo Central

Discriminação	Realizado 2017		LOA 2018		Reprogramação 2018		PLOA 2019	
	R\$ milhões	% PIB	R\$ milhões	% PIB	R\$ milhões	% PIB	R\$ milhões	% PIB
I. RECEITA TOTAL	1.383.081,6	21,1	1.462.052,3	20,4	1.482.180,5	21,4	1.574.860,9	21,2
I.1. Receita Administrada pela RFB, exceto RGPS	835.563,5	12,7	890.255,3	12,4	901.393,0	13,0	961.808,3	12,9
I.1.1. Imposto de Importação	32.426,5	0,5	38.411,4	0,5	42.246,5	0,6	47.057,3	0,6
I.1.2. IPI	48.032,5	0,7	52.322,1	0,7	58.434,4	0,8	62.208,4	0,8
I.1.3. Imposto sobre a Renda	339.840,9	5,2	352.436,3	4,9	353.296,2	5,1	375.707,8	5,1
I.1.4. IOF	34.983,5	0,5	38.134,0	0,5	36.914,4	0,5	39.719,0	0,5
I.1.5. COFINS	235.759,4	3,6	243.079,4	3,4	249.175,5	3,6	265.461,4	3,6
I.1.6. PIS/PASEP	62.560,6	1,0	65.159,1	0,9	66.338,4	1,0	71.251,3	1,0
I.1.7. CSLL	75.650,6	1,2	72.242,9	1,0	75.932,7	1,1	75.180,9	1,0
I.1.8. CPMF/CSS								
I.1.9. CIDE - Combustíveis	5.827,3	0,1	6.377,6	0,1	4.131,1	0,1	2.837,9	0,0
I.1.10. Outras Administradas pela RFB	482,2	0,0	22.092,5	0,3	14.923,8	0,2	22.384,3	0,3
I.1.11. REFIS e PAES								
I.2. Incentivos Fiscais	-1.378,9	0,0	0,0	0,0	-1,6	0,0	0,0	0,0
I.3. Arrecadação Líquida para o RGPS	374.784,8	5,7	405.337,6	5,7	392.499,6	5,7	419.812,3	5,6
I.3.1. Projeção Normal	360.883,5	5,5	393.790,7	5,5	378.835,8	5,5	409.838,4	5,5
I.3.2. Ressarcimento de desonerações previdenciárias	13.901,4	0,2	11.546,9	0,2	13.663,8	0,2	9.973,9	0,1
I.4. Outras Receitas	174.112,2	2,7	166.459,4	2,3	188.289,4	2,7	193.240,4	2,6
I.4.1. Concessões e Permissões	32.106,5	0,5	18.894,4	0,3	23.114,0	0,3	15.630,5	0,2
I.4.2. Complemento do FGTS	5.208,0	0,1	5.459,7	0,1	5.598,8	0,1	5.984,8	0,1
I.4.3. Cont. Plano de Seg. do Servidor	13.707,3	0,2	15.932,6	0,2	13.928,6	0,2	14.680,6	0,2
I.4.4. Contribuição do Salário-Educação	20.091,7	0,3	21.691,7	0,3	20.908,7	0,3	21.622,2	0,3
I.4.5. Exploração de Recursos Naturais	36.039,7	0,5	44.907,8	0,6	58.831,9	0,8	73.295,9	1,0
I.4.6. Dividendos e Participações	5.517,1	0,1	6.782,0	0,1	7.923,6	0,1	7.489,3	0,1
I.4.7. Operações com Ativos	1.127,4	0,0	2.529,7	0,0	5.180,7	0,1	1.157,4	0,0
I.4.8. Receita Própria (fontes 50 & 81)	13.457,8	0,2	14.389,3	0,2	14.502,6	0,2	14.843,2	0,2
I.4.9. Demais Receitas	46.856,9	0,7	35.872,2	0,5	38.300,5	0,6	38.536,5	0,5
II. TRANSFERÊNCIAS POR REPARTIÇÃO DE RECEITA	228.474,8	3,5	244.220,2	3,4	256.070,4	3,7	275.157,9	3,7
II.1. Cide combustíveis	1.698,7	0,0	1.822,4	0,0	1.394,2	0,0	821,4	0,0
II.2. Exploração de Recursos Naturais	22.184,8	0,3	27.866,6	0,4	36.014,2	0,5	44.664,7	0,6
II.3. Contribuição do Salário Educação	12.018,8	0,2	13.015,0	0,2	12.545,2	0,2	12.973,3	0,2
II.4. FPE/FPM/IFI-EE	183.123,0	2,8	191.128,7	2,7	196.496,7	2,8	207.071,4	2,8
II.5. Fundos Constitucionais	7.978,1	0,1	8.771,0	0,1	8.109,6	0,1	8.113,4	0,1
Repasso Total	11.598,9	0,2	12.142,7	0,2	12.437,2	0,2	13.137,5	0,2
Superávit Fundos	-3.620,8	-0,1	-3.371,7	0,0	-4.327,6	-0,1	-5.024,0	-0,1
II.6. Demais	1.471,5	0,0	1.616,5	0,0	1.510,5	0,0	1.513,7	0,0
III. RECEITA LÍQUIDA (I - II)	1.154.606,8	17,6	1.217.832,1	17,0	1.226.110,0	17,7	1.299.703,0	17,5
IV. DESPESAS	1.279.007,8	19,5	1.373.365,2	19,2	1.385.110,0	20,0	1.438.703,0	19,3
IV.1. Benefícios da Previdência	557.234,8	8,5	596.268,4	8,3	594.118,8	8,6	637.851,9	8,6
IV.2. Pessoal e Encargos Sociais	284.041,1	4,3	296.921,8	4,1	302.113,2	4,4	325.859,5	4,4
IV.3. Outras Desp. Obrigatórias	197.250,8	3,0	213.112,6	3,0	221.205,6	3,2	222.866,4	3,0
IV.3.1. Abono e Seguro Desemprego	54.508,1	0,8	62.587,1	0,9	56.896,4	0,8	59.831,2	0,8
IV.3.2. Anistiados	180,8	0,0	275,2	0,0	275,2	0,0	275,2	0,0
IV.3.3. Apoio Fin. Municípios/Estados								
IV.3.4. Auxílio à CDE								
IV.3.5. Benefícios de Legislação Especial e Indenizações (Poder Executivo)	571,5	0,0	723,9	0,0	723,9	0,0	894,8	0,0
IV.3.6. Benefícios de Prestação Continuada da LOAS / RMV	53.744,2	0,8	55.958,8	0,8	56.029,0	0,8	60.234,3	0,8
IV.3.7. Complemento do FGTS	5.208,0	0,1	5.459,7	0,1	5.598,8	0,1	5.984,8	0,1
IV.3.8. Créditos Extraordinários	785,2	0,0			12.167,7	0,2		
IV.3.9. Desoneração MP 540, 563 e 582	13.901,4	0,2	11.546,9	0,2	13.663,8	0,2	9.973,9	0,1
IV.3.10. Despesas Custeadas com Convênios/Doações (Poder Executivo)	312,5	0,0						
IV.3.11. Fabricação de Cédulas e Moedas	856,4	0,0	881,0	0,0	881,0	0,0	950,8	0,0
IV.3.12. Fundeb / Fundeb - Complementação	13.070,9	0,2	14.054,3	0,2	13.814,7	0,2	15.248,8	0,2
IV.3.13. Fundo Constitucional do DF	1.458,0	0,0	1.655,3	0,0	1.655,3	0,0	1.634,9	0,0
IV.3.14. Legislativo/Judiciário/MPU/DPU	12.060,4	0,2	14.888,3	0,2	14.885,1	0,2	13.317,6	0,2
IV.3.15. Lei Kandir (LCs nº 87/96 e 102/00)	3.860,4	0,1	1.920,0	0,0	1.920,0	0,0		
IV.3.16. Reserva de Contingência			0,3	0,0	0,3	0,0	14.590,2	0,2
IV.3.17. Sentenças Judiciais e Precatórios - OCC	10.661,3	0,2	14.586,2	0,2	14.250,3	0,2	17.518,9	0,2
IV.3.18. Subsídios, Subvenções e Proagro	18.657,1	0,3	20.346,1	0,3	20.583,8	0,3	18.678,2	0,3
IV.3.19. Transferência ANA - Receitas Uso Recursos Hídricos	303,3	0,0	297,4	0,0	253,4	0,0	281,7	0,0
IV.3.20. Transferência Multas ANEEL (Acórdão TCU nº 3.389/2012)	893,2	0,0	933,0	0,0	922,2	0,0	946,2	0,0
IV.3.21. Impacto Primário do FIES	6.218,0	0,1	5.282,9	0,1	4.968,6	0,1	2.505,1	0,0
IV.3.22. Financiamento de Campanha Eleitoral			1.716,2	0,0	1.716,2	0,0		
IV.4. Despesas Obrigatórias com Controle de Fluxo	126.449,2	1,9	137.577,8	1,9	138.131,8	2,0	139.494,7	1,9
IV.5. Aumento de capital de estatais (A partir de 2018)			5.626,1	0,1	4.650,0	0,1	10.163,0	0,1
IV.6. Despesas Discricionárias	114.031,8	1,7	123.858,6	1,7	124.890,5	1,8	102.467,4	1,4



Discriminação	Realizado 2017		LOA 2018		Reprogramação 2018		PLOA 2019	
	R\$ milhões	% PIB	R\$ milhões	% PIB	R\$ milhões	% PIB	R\$ milhões	% PIB
V. PRIMÁRIO GOVERNO CENTRAL (III - IV)	-124.400,9	-1,9	-155.533,1	-2,2	-159.000,0	-2,3	-139.000,0	-1,9
V.1. Resultado do Tesouro	58.049,1	0,9	35.397,7	0,5	42.619,2	0,6	79.039,7	1,1
V.2. Resultado da Previdência Social	-182.450,0	-2,8	-190.930,8	-2,7	-201.619,2	-2,9	-218.039,7	-2,9
VI. DISCREPÂNCIA ESTATÍSTICA/ AJUSTE METODOLÓGICO	5.958,7	0,1						
VII. PRIMÁRIO ABAIXO DA LINHA (V+VI)	-118.442,2	-1,8	-155.533,1	-2,2	-159.000,0	-2,3	-139.000,0	-1,9
VIII. META OFS	-159.000,0	-2,4	-159.000,0	-2,2	-159.000,0	-2,3	-139.000,0	-1,9
IX. COMPENSAÇÃO DA META GOV CENTRAL NA LDO								
X. META OFS PARA CUMPRIMENTO DA LDO	-159.000,0	-2,4	-159.000,0	-2,2	-159.000,0	-2,3	-139.000,0	-1,9
XI. ESFORÇO NECESSÁRIO (+) / SOBRA DE RECURSOS (-) (X-VII)	-40.557,8	-0,6	-3.466,9	0,0				
XII. JUROS NOMINAIS	-340.907,3	-5,2	-272.614,0	-3,8	-280.967,2	-4,1	-325.398,2	-4,4
XIII. RESULTADO NOMINAL DO GOVERNO CENTRAL (VII + XII)	-459.349,5	-7,0	-428.147,1	-6,0	-439.967,2	-6,3	-464.398,2	-6,2
XIV. RECEITAS FINANCEIRAS	1.198.712,4	18,3	2.044.368,7	28,5	2.044.368,7	29,5	1.687.348,4	22,7
XIV.1. Refinanciamento da Dívida	520.388,9	7,9	1.157.215,4	16,2	1.157.215,4	16,7	758.673,0	10,2
XIV.2. Emissão de Títulos	425.922,0	6,5	495.853,5	6,9	495.853,5	7,2	663.197,8	8,9
XIV.3. Operações Oficiais de Crédito	83.701,8	1,3	166.859,1	2,3	166.859,1	2,4	66.349,0	0,9
XIV.4. Remuneração das Disponibilidades do Tesouro	81.809,5	1,2	92.832,6	1,3	92.832,6	1,3	91.239,9	1,2
XIV.5. Demais	86.890,2	1,3	131.608,1	1,8	131.608,1	1,9	107.888,7	1,5
XV. DESPESAS FINANCEIRAS	1.068.827,8	16,3	1.902.449,3	26,6	1.902.449,3	27,4	1.560.034,8	21,0
XV.1. Juros e Encargos da Dívida	203.158,9	3,1	316.241,3	4,4	316.241,3	4,6	378.896,0	5,1
XV.2. Amortização da Dívida	783.019,3	11,9	1.462.585,9	20,4	1.462.585,9	21,1	1.045.939,1	14,1
XV.3. Demais	82.649,6	1,3	123.622,1	1,7	123.622,1	1,8	135.199,7	1,8

As estimativas da NFSP estão compatíveis com a meta fiscal necessária para a estabilização da relação dívida/PIB no médio prazo, conforme as atuais diretrizes de política fiscal e as mudanças ocorridas no cenário econômico. Assim, o PLOA-2019 pressupõe volumes de receitas compatíveis com a citada meta e de despesas necessárias ao funcionamento da máquina pública e a consecução das políticas de Governo.

O levantamento da NFSP evidencia o montante de receitas primárias, assim como de despesas primárias, obrigatórias e discricionárias. A partir das metas de resultado, do montante de receita previsto e da estimativa das despesas primárias obrigatórias, chega-se ao valor das despesas primárias discricionárias, ou seja, aquelas em que existe, efetivamente, margem de decisão alocativa. Assim, apresentam-se as metodologias e os valores das principais receitas e despesas primárias constantes do PLOA-2019, em valores correntes, e, em seguida, os principais indicadores econômicos utilizados para as estimativas.

No PLOA-2019, as receitas primárias atingem o montante de R\$ 1.574,8 bilhões, sendo R\$ 961,8 bilhões relativos à receita administrada pela Secretaria da Receita Federal do Brasil do Ministério da Fazenda (RFB/MF), líquida de incentivos fiscais, R\$ 419,8 bilhões, à arrecadação líquida para o Regime Geral de Previdência Social (RGPS) e, R\$ 193,2 bilhões às demais receitas primárias.

As receitas financeiras são aquelas que não alteram o endividamento líquido do Governo (setor público não financeiro) no exercício financeiro correspondente, uma vez que criam obrigação ou extinguem um direito, ambos de natureza financeira, no setor privado interno e/ou externo. São obtidas no mercado financeiro, decorrentes da emissão de títulos, da contratação de operações de crédito por organismos oficiais, de aplicações financeiras da União (juros recebidos, por exemplo) e outras.



Para 2019, o PLOA considera um total de R\$ 1.687,3 bilhões em receitas financeiras. Desse total, R\$ 758,7 bilhões referem-se a captações para refinanciamento do estoque da dívida, R\$ 663,2 bilhões, à emissão de títulos, R\$ 66,3 bilhões, ao retorno das operações oficiais de crédito (amortizações e juros), R\$ 91,2 bilhões, à remuneração das disponibilidades do Tesouro Nacional e R\$ 107,9 bilhões, a demais receitas financeiras, como as obtidas por meio de operações de crédito, remunerações a depósitos bancários, resultado do Banco Central do Brasil, entre outras.

No que diz respeito às despesas, a apuração do resultado primário é realizada considerando-se apenas os gastos primários, que excluem as despesas não primárias, as quais não pressionam o resultado primário nem alteram o endividamento líquido do setor público não financeiro no exercício e correspondem, principalmente, ao pagamento de juros, encargos e amortização de dívidas, à concessão de empréstimos e financiamentos, à aquisição de títulos de crédito e representativos de capital integralizado e às reservas de contingência, com exceção do montante considerado primário.

Conforme o Demonstrativo dos Resultados Primário e Nominal do Governo Central, compatível com o PLOA-2019, o valor total das despesas primárias do Governo Central é de R\$ 1.713,9 bilhões, sendo R\$ 275,2 bilhões destinados às transferências constitucionais e legais por repartição de receita, R\$ 325,9 bilhões para gastos com pessoal e encargos sociais, R\$ 637,9 bilhões para benefícios previdenciários, R\$ 222,9 bilhões para as despesas obrigatórias sem controle de fluxo, R\$ 139,5 bilhões para as despesas obrigatórias com controle de fluxo do Poder Executivo, e R\$ 112,6 bilhões para as despesas discricionárias, incluído as despesas com aumento de capital das estatais.

Vale salientar que, apesar da redução apresentada nas despesas discricionárias de maneira geral, as aplicações mínimas em ações e serviços públicos de saúde, manutenção e desenvolvimento do ensino e em irrigação nas regiões Centro-Oeste e Nordeste, ficam preservadas, conforme critérios estabelecidos no art. 110 do Ato das Disposições Constitucionais Transitórias – ADCT, incluído pela Emenda Constitucional nº 95, de 15 de dezembro de 2016.

Os Orçamentos Fiscal e da Seguridade Social discriminam a despesa por unidade orçamentária, detalhada por categoria de programação, em seu menor nível, especificando, entre outros atributos, o identificador de resultado primário a fim de facilitar a respectiva apuração.



RECEITA PRIMÁRIA TOTAL

A projeção da receita primária, no montante de R\$ 1,575 trilhão, com um acréscimo de 6,3% em relação à estimativa atualizada para o ano de 2018, adotou como base de cálculo os valores arrecadados de julho/2017 a junho/2018, com os devidos ajustes, utilizando-se os parâmetros relacionados à atividade econômica, aos índices de preço e à taxa de câmbio projetados pela Secretaria de Política Econômica do Ministério da Fazenda (SPE/MF), em 06 de julho de 2018.

Dentre os parâmetros, destacam-se, quanto ao efeito sobre a arrecadação prevista para 2019: a) o crescimento real da economia (estimado em 2,5% para 2019); b) a inflação acumulada apurada pelo IPCA (4,2% para 2019) e pelo IGP-DI (4,4% para 2019); c) a expansão na quantidade importada, sem combustível (11,9% para 2019); d) a variação da massa salarial nominal (7,5% em 2019); e e) a variação na Taxa Média de Câmbio Real/Dólar (0,7% em 2019).

As receitas primárias do Governo Central referem-se, predominantemente, às receitas correntes, e são classificadas conforme os seguintes grupos:

Receitas Administradas pela RFB/MF

Incluem os impostos e as principais contribuições, tanto sociais quanto de intervenção no domínio econômico, arrecadadas pela União e administradas pela RFB/MF. As estimativas dessas receitas são influenciadas por indicadores de preço, como inflação, taxa de câmbio e taxa de juros; indicadores de quantidade, como variação no Produto Interno Bruto (PIB), volume de vendas e de importações; e efeitos decorrentes de alterações na legislação tributária e de medidas de caráter administrativo.

Estima-se para o ano de 2019 que as receitas administradas pela Secretaria da Receita Federal do Brasil do Ministério da Fazenda (RFB/MF), líquidas de restituições e incentivos fiscais, e excluídas as receitas do Regime Geral de Previdência Social (RGPS), totalizem R\$ 961,8 bilhões.

Arrecadação Líquida para o RGPS

Refere-se à arrecadação da Contribuição dos Empregadores e Trabalhadores para a Seguridade Social, prevista na alínea "a" do inciso I e no inciso II do art. 195 da Constituição Federal, deduzidos os valores transferidos a terceiros, principalmente aos órgãos do chamado Sistema "S". Uma vez que tal receita é relativa às contribuições sociais do empregador incidentes sobre a folha salarial e dos trabalhadores, o parâmetro mais importante para sua estimativa é o crescimento da massa salarial nominal, índice que varia em função da população economicamente ativa com carteira de trabalho assinada e do rendimento nominal médio desse grupo de trabalhadores, ambos apurados pela Pesquisa Nacional por Amostra de Domicílios Contínua (PNAD Contínua), do Instituto Brasileiro de Geografia e Estatística (IBGE). Ademais, o reajuste do teto de contribuição e o valor do salário mínimo também exercem influência sobre tal projeção.



Compõe, ainda, as receitas do RGPS, o valor correspondente à estimativa de renúncia previdenciária decorrente da alteração da alíquota das contribuições previdenciárias sobre a folha de salários de diversos setores econômicos, de forma a não afetar a apuração do resultado financeiro do RGPS, conforme estabelecido do inciso IV do art. 9º da Lei nº 12.546, de 14 de dezembro de 2011, que determina que a União compense o Fundo do Regime Geral de Previdência Social por essas desonerações.

Ressalta-se também que as receitas relativas aos setores que foram beneficiados com tal desoneração têm a contribuição calculada sobre o faturamento das empresas, e não mais sobre a folha de salários.

No dia 30 de maio de 2018, foi sancionada a Lei nº 13.670, de 03 de Maio de 2018, que, dentre outras medidas, reonerou a folha de pagamento de vários setores da economia; estipulou acréscimo de 1% na alíquota de COFINS sobre importações de diversos produtos a partir de 1º de setembro de 2018; e delimitou a utilização de créditos tributários em compensações de outros tributos administrados pela Receita Federal do Brasil (RFB).

A estimativa das receitas previdenciárias para o exercício de 2018, líquida dos valores correspondentes às transferências ao “Sistema S”, totaliza R\$ 409,8 bilhões. Para tanto, adotou-se como base de cálculo os valores arrecadados de julho/2017 a junho/2018. Além da previsão normal, considerou-se também um aporte de R\$ 9,97 bilhões previsto para compensar as desonerações da folha de pagamento. Desse modo, o total de receitas previstas para o Fundo do Regime Geral de Previdência Social é de R\$ 419,8 bilhões.

Receitas Administradas por outros órgãos

Esse conjunto de receitas representa um montante de R\$ 193,2 bilhões para 2019, com crescimento em relação à estimativa atualizada para 2018 de aproximadamente 2,6%. Dentre os principais parâmetros que influenciam essa previsão, destacam-se as variações acumuladas esperadas para o PIB, a Massa Salarial Nominal, o IGP-DI, o IPCA e o Câmbio.

Concessões e Permissões: compõem-se de todas as concessões e permissões da União para que empresas privadas explorem determinados serviços, tais como nos setores de telecomunicações, petróleo, transportes e energia elétrica. O valor programado para 2019, no montante de R\$ 15,6 bilhões, é calculado em função da expectativa de ingresso de recursos dos serviços já concedidos e a conceder em 2019, conforme cronograma elaborado pelas respectivas agências reguladoras e por outros órgãos. Entre as novas concessões, destaca-se o valor do pagamento de outorga pelos novos contratos de concessão das usinas cotistas do Grupo Eletrobras e das demais usinas não cotistas das quais o grupo é controlador, estimado em R\$ 12,2 bilhões.

Dividendos e Participações: consideram-se as projeções de todos os pagamentos a serem efetuados pelas empresas estatais controladas pela União e pelas empresas em que a União tenha participação acionária, a título de remuneração do capital investido pelo Governo Federal, totalizando o valor de R\$ 7,5 bilhões.



Exploração de Recursos Naturais: compreende as parcelas recebidas pela exploração de petróleo, xisto, gás natural, outros recursos minerais e recursos hídricos para geração de energia elétrica, incluídos os royalties devidos pela Itaipu Binacional ao Brasil. Nesses casos, variáveis como o volume de produção e o preço internacional do barril de petróleo, a quantidade de energia gerada e seu preço são fundamentais para a estimativa dessas receitas. Projeta-se um montante total de R\$ 73,3 bilhões, com destaque para as receitas advindas da compensação pela exploração do petróleo, que somam R\$ 67,8 bilhões.

Receitas Próprias: consideram-se nesse item as receitas arrecadadas diretamente pelos órgãos públicos da Administração direta ou indireta, em decorrência, principalmente, da prestação de serviços e de convênios. Assim como as receitas tributárias e de contribuições, são preponderantemente influenciadas pelo crescimento do PIB e da inflação. Estima-se um total de R\$ 14,8 bilhões para 2019.

Contribuição do Salário-Educação: contribuição social recolhida das empresas em geral e das entidades públicas e privadas vinculadas ao Regime Geral de Previdência Social, destinada ao financiamento de programas, projetos e ações voltados para a educação básica pública e que também pode ser aplicada na educação especial, desde que vinculada à educação básica. O PLOA projeta uma arrecadação de R\$ 21,6 bilhões.

Contribuição para o Regime Próprio de Previdência dos Servidores Públicos: contribuição social do servidor público de qualquer dos Poderes da União, incluídas suas autarquias e fundações, para a manutenção do respectivo regime próprio de previdência social, cuja projeção é de R\$ 14,7 bilhões.

Operações com Ativos: considera a expectativa de venda de ativos da União, como cessão do direito de operacionalização da folha de pagamentos, no montante de R\$ 1,2 bilhão.

Complemento do FGTS: contribuição relativa a despedida do empregado sem justa causa, sobre a remuneração devida ao trabalhador, estimada em R\$ 6,0 bilhões para 2019.

Demais receitas: constituem receitas vinculadas a órgãos específicos e às suas despesas, em um total de R\$ 38,5 bilhões.

TRANSFERÊNCIAS A ESTADOS, DISTRITO FEDERAL E MUNICÍPIOS POR REPARTIÇÃO DE RECEITA

Integram este item as Transferências Constitucionais e Legais a Estados, aos Municípios e ao Distrito Federal provenientes das receitas do Imposto de Renda (IR), do Imposto sobre Produtos Industrializados (IPI), do Imposto sobre Operações de Crédito, Câmbio e Seguros (IOF) incidentes sobre o ouro ativo financeiro ou instrumento cambial (IOF-Ouro), do Imposto sobre a Propriedade Territorial Rural (ITR), da Contribuição de Intervenção no Domínio Econômico incidente sobre Combustíveis (Cide-combustíveis), da Contribuição do Salário-Educação, da Exploração de Recursos Naturais, da receita de Concursos de Prognósticos, de Concessões de Florestas Nacionais e das receitas patrimoniais de Foro e Taxa de Ocupação.



Cumpre esclarecer que a metodologia empregada para mensuração do resultado primário requer que as despesas sejam estimadas pelo regime contábil de caixa, diferentemente das constantes do orçamento, as quais são programadas considerando o regime orçamentário em que as despesas públicas são reconhecidas quando da emissão da nota de empenho.

Para compatibilizar esses diferentes critérios, é necessário alguns ajustes que, no caso dos Fundos de Participação, exceto o equivalente aos 2% adicionais do Fundo de Participação dos Municípios (FPM), instituídos pelas Emendas Constitucionais nº 55, de 20 de setembro de 2007, e nº 84, de 2 de dezembro de 2014, e da CIDE – Combustíveis, são calculados pela diferença estimada entre os recursos a serem arrecadados no último decêndio do mês de dezembro de 2018 e repassados em 2019, e os de 2019, a serem repassados em 2020. O valor desse ajuste para 2019 é de R\$ 592,5 milhões.

DESPESA PRIMÁRIA TOTAL

As despesas primárias correspondem à oferta de serviços públicos à sociedade e são classificadas como obrigatórias ou discricionárias. Há ainda um outro grupo considerado para o cálculo da Necessidade de Financiamento do Setor Público (NFSP), constituído pelos impactos de operações que não constam dos Orçamentos Fiscal e da Seguridade Social, mas afetam a apuração do resultado primário do Governo Central.

A seguir, apresenta-se a composição dos principais itens de despesa primária:

Pessoal e Encargos Sociais

Dispêndios com pessoal civil e militar do Governo Central, incluindo ativos, inativos e pensionistas, bem como precatórios alimentícios fixados para o período. Engloba a despesa classificada no grupo de natureza de despesa Pessoal e Encargos Sociais, exceto a despesa com encargos sociais da União para o Regime Próprio de Previdência que, desde meados de 2004, é classificada como despesa financeira.

O valor desse item é ajustado para o regime de caixa mediante incorporação da diferença entre os valores orçamentários de algumas despesas da folha de pagamento projetados para o mês de dezembro dos exercícios financeiros de 2018 e 2019, haja vista que são empenhadas e liquidadas em dezembro de cada ano (despesa reconhecida de acordo com o regime orçamentário), mas pagas efetivamente apenas em janeiro do ano seguinte. A estimativa desse ajuste para 2019 é de R\$ 998,7 milhões.

Desse modo, na ótica orçamentária, o total da Despesa primária com Pessoal e Encargos Sociais é de R\$ 326,9 bilhões, e, na ótica financeira, equivale a R\$ 325,9 bilhões.



Benefícios da Previdência Social

Engloba os benefícios que compõem o RGPS, como aposentadorias, pensões, demais auxílios, sentenças judiciais e a despesa relativa à compensação entre os regimes de previdência. Os parâmetros que mais influenciam a estimativa desses gastos são o crescimento vegetativo dos benefícios e o Índice Nacional de Preços ao Consumidor (INPC) apurado pelo IBGE, além do reajuste do salário mínimo, que foi estimado conforme regra estabelecida no art. 1º da Lei nº 13.152, de 29 de julho de 2015, a qual consiste na variação do INPC acumulada no ano de 2018, estimada em 4,20%, mais a taxa de crescimento real do PIB apurada pelo IBGE para o período de 2017, a título de aumento real, o que foi de 1,0%. Desse modo, o salário mínimo previsto para 2019 está estimado em R\$ 1.006,00, refletindo um aumento de 5,45% frente ao valor vigente em 2018 de R\$ 954,00.

Despesas Obrigatórias sem Controle de Fluxo do Poder Executivo

Referem-se às despesas de execução obrigatória, excetuadas as Transferências Constitucionais e Legais a Estados, Distrito Federal e Municípios, Pessoal e Encargos Sociais e Benefícios Previdenciários. Os principais itens relacionados a esse grupo de despesa são: seguro-desemprego e abono salarial; sentenças judiciais; complementação da União ao Fundo de Manutenção e Desenvolvimento da Educação Básica e de Valorização dos Profissionais da Educação (Fundeb); benefícios da Lei Orgânica de Assistência Social (LOAS) e da Renda Mensal Vitalícia (RMV); indenizações relativas ao Programa de Garantia da Atividade Agropecuária (Proagro); os Subsídios e as Subvenções Econômicas.

Despesas Obrigatórias com Controle de Fluxo do Poder Executivo

No que se refere às despesas obrigatórias com controle de fluxo, consideram-se, nesse grupo, as despesas obrigatórias com benefícios aos servidores, bem como determinadas ações e programas obrigatórios na área da saúde e educação, além dos montantes para atendimento do Bolsa-Família, conforme tabela a seguir:

Tabela 05: Despesas Obrigatórias com Controle de Fluxo

	<i>R\$ milhões</i>
DISCRIMINAÇÃO	PLOA 2019
Auxílio a Servidores	14.349,9
Bolsa Família	30.035,7
Demais	3.761,6
Educação	6.763,9
Saúde	84.583,6
Total	139.494,7



Despesas Discricionárias

Classificam-se sob esse conceito as despesas primárias relativas aos identificadores de Resultado Primário 2 e 3, sobre as quais há flexibilidade quanto ao momento de sua execução no âmbito dos Poderes Executivo, Legislativo e Judiciário, do Ministério Público da União (MPU) e da Defensoria Pública da União (DPU). Ademais, os Poderes possuem a discricionariedade de alocação das dotações orçamentárias dessas despesas de acordo com suas metas e prioridades. Caso seja necessária a limitação de empenho e movimentação financeira para cumprimento da meta fiscal, essa limitação recairá sobre esse item de despesa, de acordo com o que estabelece o art. 9º da Lei de Responsabilidade Fiscal (LRF).

Na elaboração orçamentária, assume-se a hipótese de que o montante de despesas discricionárias provenientes de exercícios anteriores, a serem pagas em 2019, assim como das demais despesas obrigatórias, exceto despesas com Pessoal e Encargos Sociais e Transferências a Estados, aos Municípios e ao Distrito Federal, e subsídios e subvenções econômicas, seja o mesmo de despesas no regime orçamentário deste exercício a serem pagas em 2020. Assim, o impacto pelo regime orçamentário dessas despesas e pelo regime de caixa é o mesmo, não se apurando nenhum ajuste.

Outros Fatores que Afetam o Resultado Primário

O primeiro conjunto dessas operações se refere ao resultado líquido entre desembolsos e amortizações, que totaliza o valor de R\$ 2.142,3 milhões. Exemplos dessas operações são aquelas no âmbito do Programa de Financiamento às Exportações (Proex), do Programa Nacional de Fortalecimento da Agricultura Familiar (Pronaf), da Agência Nacional de Cinema (ANCINE), relativos aos investimentos retornáveis no Setor Audiovisual, dentre outras. Impacta também o resultado primário o custo de fabricação de cédulas e moedas, no valor de R\$ 950,8 milhões.

Também é computada nesse item a estimativa do impacto primário dos financiamentos realizados com os recursos do Fundo Constitucional de Financiamento do Norte (FNO), do Fundo Constitucional de Financiamento do Nordeste (FNE) e do Fundo Constitucional de Financiamento do Centro-Oeste (FCO), que corresponde à diferença entre a Taxa de Juros e à rentabilidade dos fundos (disponibilidades e carteira de crédito) aplicada ao patrimônio desses, ou seja, equivale à diferença entre o patrimônio de referência, corrigido pela Taxa de Juros, e o patrimônio efetivo estimado. Para 2019, de acordo com essa metodologia, a projeção do subsídio aos Fundos em questão perfaz R\$ 8.113,4 milhões.

Em 2017, foi incluído nesse grupo de despesas o impacto primário decorrente das operações de concessão de financiamento no âmbito do Programa de Financiamento Estudantil – FIES. Ao longo daquele ano, a Secretaria do Tesouro Nacional e o Banco Central do Brasil intensificaram os trabalhos acerca das potenciais causas da discrepância estatística entre o resultado primário apurado pela STN (acima da linha) e pelo BCB (abaixo da linha). O FIES foi identificado como principal causa dessa discrepância, e, como resultado, a STN passa a incluir item específico para explicitar o impacto primário do FIES no Resultado do Tesouro Nacional, e, conseqüentemente, na programação financeira. Para 2019, projeta-se que a despesa com impacto primário do FIES totalizará R\$ 2.505,1 milhões.



Parâmetros Macroeconômicos

Os principais parâmetros macroeconômicos, definidos pela Secretaria de Política Econômica do Ministério da Fazenda (SPE/MF) e utilizados nas estimativas de receitas e despesas constantes no PLOA-2019, são apresentados a seguir:

Tabela 06: Parâmetros Macroeconômicos

PIB			Mercado de Trabalho - Var. Média s/ano anterior			
R\$ milhões	Var. Real	Deflator	Massa Salarial Nominal	Ocupação	PEA	Rend. Nominal
7.436.747	2,5%	4,7%	7,5%	0,8%	1,5%	6,7%

Inflação - IGP/DI		Inflação - IPCA		Câmbio - Taxa Média	
Var. Média	Var. Acum.	Var. Média	Var. Acum.	Variação	R\$ / US\$
5,5%	4,4%	4,4%	4,2%	0,7%	3,62

Fonte: SPE/MF.

NOVO REGIME FISCAL NO PLOA-2019

Conforme previsto no art.10, inciso VII da Lei de Diretrizes Orçamentárias de 2019 (LDO-2019), o Projeto de Lei Orçamentária de 2019 (PLOA-2019) foi elaborado de forma compatível com os limites de que trata o art. 107 do Ato das Disposições Constitucionais Transitórias – ADCT, que instituiu o Novo Regime Fiscal.

Resumidamente, o Novo Regime Fiscal busca estabelecer uma trajetória para o gasto público primário da União, enquanto vigorar, por meio da fixação do limite com base na execução da despesa do ano anterior, corrigida pela inflação. Determinados itens são excluídos, alguns por constituírem mera transferência de receita a outros entes (como os Fundos de Participação dos Estados e Municípios), ou despesas extraordinárias e pontuais, como capitalização de empresas públicas, custeio de processos eleitorais ou créditos extraordinários ao orçamento.

Assim sendo, na elaboração do PLOA-2019, além da meta fiscal estabelecida para o Governo Central de déficit de R\$ 139,0 bilhões, foi considerado como limite para as despesas primárias os principais parâmetros estabelecidos no artigo 107 do ADCT, incluído pela Emenda Constitucional nº 95, de 2016 e no Art. 27 da LDO-2019. De forma geral, para se obter aquele limite, aplicou-se ao teto dos gastos de 2018 a projeção oficial de inflação medida pelo Índice Nacional de Preços ao Consumidor Amplo (IPCA) do período de julho/2017 a junho/2018, no valor de 4,39%.

Ressalte-se que, no caso dos Poderes Legislativo, Judiciário, MPU e DPU, conforme a autorização contida nos §§ 7º e 8º do Art. 107 do ADCT e o disposto no art. 27 da LDO 2019, caput e § 8º, suas despesas para o PLOA-2019 ficaram acima dos limites calculados, até o equivalente a 0,25% do teto do Poder Executivo. No entanto, de acordo com a referida base legal, esse excesso foi devidamente compensado nas despesas desse Poder.



Seguem Tabelas 7, 8, 9, 10 e 11, contendo demonstrativo do cálculo do limite para as despesas primárias considerado no PLOA-2019.

Tabela 07: Limite para Despesas Primárias no PLOA 2019

	R\$ 1,00
A. Teto dos Gastos 2018	1.347.880.652.353
B. IPCA (jul/2017 a jun/2018)	4,39%
C. Limite 2019 para União [A x B]	1.407.052.612.991

Tabela 08: Demonstrativo da Compatibilidade do PLOA 2019 com os limites estabelecidos no art. 107 do ADCT

	R\$ 1,00
DISCRIMINAÇÃO	PLOA 2019
(+) TOTAL DE DESPESAS PRIMÁRIAS	1.702.174.462.124
(-) DESPESAS PRIMÁRIAS NÃO SUJEITAS A LIMITES INDIVIDUALIZADOS (art. 107, § 6º, da EC 95/2016)	307.400.823.354
Transf. Interg. Repartição de Receita	267.522.375.312
FCDF	14.122.697.960
Pleitos Eleitorais	343.919.702
Complementação ao FUNDEB	15.248.832.774
Aumento de Capital em Estatais	10.162.997.606
(=) DESPESAS PRIMÁRIAS AUTORIZADAS SUJEITAS A LIMITES INDIVIDUALIZADOS (art. 107, § 4º da EC 95/2016)	1.394.773.638.770
(=) VALOR DA PROGRAMAÇÃO ORÇAMENTÁRIA	1.394.773.638.770
(+) Ajuste Caixa/Competência (Float Pessoal e Subsídios)	-1.432.572.337
(+) Demais Operações que afetam o resultado primário	13.711.546.558
Fabricação de cédulas e moedas	950.763.252
Subsídios aos fundos constitucionais	8.113.437.868
Operações net lending	2.142.261.613
Impacto Primário do FIES	2.505.083.825
(=) LIMITE GLOBAL PARA VERIFICAÇÃO CUMPRIMENTO EC 95 (art. 107, § 10, da EC 95/2016)	1.407.052.612.991



Tabela 09: Demonstrativo dos Limites Individualizados por Órgão e Poder nos termos do art. 107 do ADCT

R\$ 1,00

Discriminação	Limite 2018 [A]	2018 corrigido por IPCA 4,39% [B]	PLOA 2019 [C]	Compensação [D] = [C] - [B]
TOTAL GERAL	1.347.880.652.353	1.407.052.612.991	1.407.052.612.991	0
PODER EXECUTIVO	1.289.947.166.179	1.346.575.846.774	1.343.213.283.342	-3.362.563.432
DEMAIS PODERES	57.933.486.173	60.476.766.217	63.839.329.649	3.362.563.432
PODER JUDICIÁRIO	39.771.457.086	41.517.424.052	44.446.559.973	2.929.135.921
Supremo Tribunal Federal	596.823.899	623.024.468	700.807.659	77.783.191
Superior Tribunal de Justiça	1.404.284.709	1.465.932.808	1.493.903.950	27.971.142
Justica Federal	10.271.651.685	10.722.577.194	11.369.286.770	646.709.576
Justica Militar da União	505.222.346	527.401.607	542.545.690	15.144.083
Justica Eleitoral	6.837.751.044	7.137.928.315	7.485.706.576	347.778.261
Justica do Trabalho	17.494.960.098	18.262.988.846	19.963.252.972	1.700.264.126
Justica do DF e Territórios	2.478.216.589	2.587.010.297	2.669.120.108	82.109.811
Conselho Nacional de Justiça	182.546.717	190.560.518	221.936.248	31.375.730
PODER LEGISLATIVO	11.648.560.411	12.159.932.213	12.418.555.883	258.623.670
Câmara dos Deputados	5.595.053.242	5.840.676.080	6.039.912.558	199.236.478
Senado Federal	4.118.428.411	4.299.227.418	4.328.572.636	29.345.218
Tribunal de Contas da União	1.935.078.758	2.020.028.716	2.050.070.689	30.041.973
MINISTÉRIO PÚBLICO DA UNIÃO	6.005.838.559	6.269.494.871	6.398.251.671	128.756.800
Ministério Público da União	5.928.202.665	6.188.450.762	6.306.838.456	118.387.694
Conselho Nacional do Ministério Público da União	77.635.893	81.044.109	91.413.215	10.369.106
DEFENSORIA PÚBLICA DA UNIÃO	507.630.118	529.915.080	575.962.122	46.047.042

Tabela 10: Compensação do Poder Executivo aos Demais Poderes

R\$ 1,00

A. Limite do Poder Executivo	1.346.575.846.774
B. Possibilidade de compensação para os demais Poderes, conforme §§ 7º e 8º do Art. 107 do Adct [A X 0,25%]	3.366.439.617
C. Excesso aprovado no PLOA em relação aos limites da Ec 95 para os Órgãos dos demais Poderes, MPU e DPU	3.362.563.432



Tabela 11: Demonstração da Compatibilidade dos Limites do Poder Executivo com a Programação do Projeto de Lei Orçamentária para 2019

	R\$ 1,00
A. LIMITE DO PODER EXECUTIVO (Já descontada compensação aos demais Poderes)	1.343.213.283.342
B. DESPESAS PRIMÁRIAS TOTAIS DO PODER EXECUTIVO (*)	1.637.991.212.773
B.1. SUBMETIDAS AO LIMITE	1.343.213.283.342
B.2. NÃO SUBMETIDAS AO LIMITE	294.777.929.431
C. EXCESSO [A - B.1]	0

(*) Inclusive transferências por repartição de receita e outros fatores que alteram o resultado.

REGRA DE OURO

METODOLOGIA DA APURAÇÃO E MEMÓRIA DE CÁLCULO DA DIFERENÇA POSITIVA ENTRE A RECEITA POTENCIAL COM OPERAÇÕES DE CRÉDITO E DESPESAS DE CAPITAL

A “Regra de Ouro” constitui norma fundamental para elaboração e gestão orçamentária, prescrita no Inciso III, do art. 167 da Constituição Federal:

“Art. 167 São vedados:

[...]

III - a realização de operações de créditos que excedam o montante das despesas de capital, ressalvadas as autorizadas mediante créditos suplementares ou especiais com finalidade precisa, aprovados pelo Poder Legislativo por maioria absoluta.”

Assim, demonstra-se logo adiante a compatibilidade do presente Projeto de Lei Orçamentária para 2019 – PLOA 2019 com a norma constitucional acima descrita, que limita a programação do volume total de receitas com operações de crédito ao montante total de despesas de capital. De forma simétrica, veda que o excesso de operações de crédito em relação às despesas de capital seja destinado para despesas correntes, dado o equilíbrio da peça orçamentária, a menos que, durante a execução do orçamento, seja aprovado crédito adicional autorizando a utilização do excesso naquelas despesas correntes.



O PLOA 2019 aqui apresentado, em relação aos Orçamentos Fiscal e da Seguridade Social, contém insuficiência equivalente à diferença positiva entre as receitas de operações de crédito previstas, autorizadas ou não na própria lei orçamentária, e o total das despesas de capital lá programadas. Isto é evidenciado a partir do montante total das potenciais operações de créditos em volume suficiente para equilibrar o orçamento, deduzidas do volume total de despesas de capital programadas no Projeto de Lei, que perfaz R\$ 258,2 bilhões conforme demonstrado abaixo:

Tabela 12: Montante de Operações de Créditos Necessárias à Cobertura do Déficit Orçamentário Corrente

	<i>R\$ milhões</i>
I - Total das Receitas de Operações de Crédito	1.424.029,8
<i>I.1. Autorizadas na Lei Orçamentária Anual - LOA</i>	<i>1.165.850,3</i>
<i>I.2. Não Autorizadas na Lei Orçamentária Anual - LOA - condicionadas</i>	<i>258.179,5</i>
II - Total das despesas de capital	1.165.850,3
III - Insuficiência da REGRA DE OURO - Orçamentos Fiscal e Seguridade Social	
<i>III.1. Considerando total das operações de crédito [I - II]</i>	<i>258.179,5</i>
<i>III.2. Considerando operações de crédito autorizadas na LOA [I.1 - II]</i>	<i>0,0</i>

Considerando o Orçamento de Investimentos das empresas em que a União, direta ou indiretamente, detenha a maioria do capital social com direito a voto, conforme o § 5º do art. 165 da Constituição, verifica-se suficiência de fontes que não operações de crédito para financiamento de despesas correntes, com uma margem de R\$ 114,9 bilhões. Para apuração deste valor, foi considerado o total do Orçamento de Investimentos das Estatais, integralmente composto por despesas de capital, deduzindo-se os recursos provenientes das receitas com operações de crédito, como também dos aportes do Tesouro provenientes do Orçamento Fiscal, já computados naquele Orçamento como despesa de capital/inversão financeira.



Tabela 13: Participação da União no Capital de Empresas (PUC) - PLOA 2019

Órgãos do Orçamento Fiscal e da Seguridade / Empresa recebedora do aporte / Ação Orçamento Fiscal e da Seguridade		R\$ 1,00
TOTAL		2.750.700.000
Ministério da Ciência, Tecnologia, Inovações e Comunicações - para Telebrás		1.000.000.000
00P8 - PUC - TELEBRÁS - Desenvolvimento e Lançamento de Satélite Geoestacionário de Defesa e Comunicação Estratégica - SGDC		148.000.000
00PA - PUC - TELEBRÁS - Implementação da Infraestrutura para a Prestação de Serviços de Comunicação de Dados		852.000.000
Ministério dos Transportes, Portos e Aviação Civil - para CDC		10.000.000
00MH - PUC - CDC - Implantação do Programa de Conformidade do Gerenciamento de Resíduos Sólidos e Efluentes Líquidos nos Portos Marítimos		5.000.000
00I9 - PUC - CDC - Construção e Pavimentação de Terminal de Contêineres no Porto de Fortaleza (CE)		5.000.000
Ministério dos Transportes, Portos e Aviação Civil - para CODEBA		1.500.000
00MJ - PUC - CODEBA - Implantação do Programa de Conformidade do Gerenciamento de Resíduos Sólidos e Efluentes Líquidos nos Portos Marítimos		1.500.000
Ministério dos Transportes, Portos e Aviação Civil - para CDP		2.000.000
00MG - PUC - CDP - Implantação do Programa de Conformidade do Gerenciamento de Resíduos Sólidos e Efluentes Líquidos nos Portos Marítimos		2.000.000
Ministério dos Transportes, Portos e Aviação Civil - para CODERN		1.500.000
00MI - PUC - CODERN - Implantação do Programa de Conformidade do Gerenciamento de Resíduos Sólidos e Efluentes Líquidos nos Portos Marítimos		1.000.000
0EB6 - PUC - CODERN - Adequação de Instalações Gerais e de Suprimentos no Terminal Salineiro de Areia Branca		500.000
Ministério dos Transportes, Portos e Aviação Civil - para CODESA		26.500.000
00IT - PUC - CODESA - Implantação do Sistema de Apoio de Gestão de Tráfego de Navios		5.000.000
00HH - PUC - CODESA - Construção de Berços nos Dolphins do Atalaia com Retroárea no Porto de Vitória (ES)		15.500.000
00MK - PUC - CODESA - Implantação do Programa de Conformidade do Gerenciamento de Resíduos Sólidos e Efluentes Líquidos nos Portos Marítimos		1.000.000
00JO - PUC - CODESA - Implantação do Sistema de Carga Inteligente e Cadeia Logística Inteligente		
Ministério dos Transportes, Portos e Aviação Civil - para CODESP		81.500.000
00J8 - PUC - CODESP - Implantação do Sistema de Carga Inteligente e Cadeia Logística Inteligente		3.000.000
00M9 - PUC - CODESP - Implantação do Sistema de Apoio de Gestão de Tráfego de Navios		1.000.000
0090 - PUC - CODESP - Implantação da Avenida Perimetral Portuária no Porto de Santos - No Município de Guarujá (SP)		35.500.000
00ML - PUC - CODESP - Implantação do Programa de Conformidade do Gerenciamento de Resíduos Sólidos e Efluentes Líquidos nos Portos Marítimos		1.000.000
0A45 - PUC - CODESP - Implantação da Avenida Perimetral Portuária no Porto de Santos - no Município de Santos (SP)		41.000.000
Ministério dos Transportes, Portos e Aviação Civil - para CDRJ		24.700.000
00MA - PUC - CDRJ - Implantação do Programa de Conformidade do Gerenciamento de Resíduos Sólidos e Efluentes Líquidos nos Portos Marítimos		1.000.000
00HZ - PUC - CDRJ - Reforço Estrutural do Cais da Gamboa no Porto do Rio de Janeiro (RJ)		18.700.000
00JA - PUC - CDRJ - Implantação do Sistema de Apoio de Gestão de Tráfego de Navios		5.000.000
Ministério dos Transportes, Portos e Aviação Civil para INFRAERO		450.000.000
0E45 - PUC da Empresa Brasileira de Infraestrutura Aeroportuária		450.000.000
Ministério da Ciência, Tecnologia, Inovações e Comunicações para ECT		350.000.000
00R1 - PUC - Implantação de Projetos de Investimentos Referentes à Etapa "Adequação do Modelo Operacional dos Correios" Pertencente ao Programa DEZ em 1		350.000.000
Ministério da Defesa para EMGEPRON		800.000.000
00QJ - PUC - Empresa Gerencial de Projetos Navais - EMGEPRON - Recomposição do Núcleo Naval - Construção das Corvetas da Classe Tamandaré		800.000.000
Ministério das Minas e Energia para PPSA		3.000.000
0E90 - PUC - Empresa Brasileira de Administração de Petróleo e Gás Natural S.A. - Pré-Sal Petróleo S.A. (PPSA)		3.000.000



Tabela 14: Margem da Regra de Ouro no Orçamento de Investimentos – OI

	<i>R\$ milhões</i>
I - Orçamento de Investimentos das Empresas Estatais - OI	119.562,9
II - Operações de Crédito no Orçamento de Investimentos	1.872,9
III - Recursos do Tesouro para o Orçamento de Investimentos	2.750,7
IV - Margem da Regra de Ouro no OI (I - II - III)	114.939,3

A projeção para os exercícios de 2020 e 2021 da insuficiência da Regra de Ouro para os Orçamentos Fiscal e da Seguridade Social é demonstrada abaixo. Tal projeção leva em conta um cenário para a evolução das receitas de operação de crédito e das despesas de capital, quais sejam investimentos, inversões financeiras e amortizações. Para as amortizações, além das previsões de vencimentos da Dívida Pública Federal é levado em conta que para fins de orçamento é necessária uma margem de segurança para acomodar eventuais choques no cenário macroeconômico e permitir atuações tempestivas na gestão da dívida pública quando for necessário, de forma a evitar custos ou volatilidade excessivos. Vale destacar que essa margem de risco considerada para as amortizações no cenário orçamentário tem efeito equivalente nas receitas de operações de crédito, e, dessa forma, é neutra para a insuficiência projetada.

Tabela 15: Estimativa da Insuficiência da Regra de Ouro 2019 a 2020 para os Orçamentos Fiscal e da Seguridade Social

	<i>R\$ milhões</i>		
Discriminação	2019	2020	2021
I - Total das Receitas de Operações de Crédito	1.424.029,8	1.553.851,2	1.894.354,9
II - Total das despesas de capital	1.165.850,3	1.246.586,6	1.665.916,9
III - Insuficiência da REGRA DE OURO (I - II)	258.179,5	307.264,6	228.438,0

Conforme disposto na LDO 2019, o PLOA 2019 poderá conter, em órgão orçamentário específico, receitas de operações de crédito e programações de despesas correntes primárias, condicionadas à aprovação de projeto de lei de créditos suplementares ou especiais por maioria absoluta do Congresso Nacional, de acordo com o inciso III do art. 167 da Constituição.

Dessa forma, este PLOA 2019, a partir do valor global de operações de crédito que excede as despesas de capital antes demonstrado de R\$ 258,2 bilhões, discriminou programações referentes a despesas primárias correntes no Órgão específico 93000 - Programações Condicionadas à Aprovação Legislativa Prevista no Inciso III do art. 167 da Constituição, financiadas por meio de operações de créditos relativas a emissão de títulos da dívida pública de responsabilidade do Tesouro Nacional. Tais receitas e despesas são condicionadas à aprovação de projeto de lei de crédito suplementar a ser encaminhado ao Congresso Nacional, no exercício de 2019, após aprovada a Lei Orçamentária Anual, nos termos do Inciso III, do art. 167 da Constituição.



Tabela 16: ÓRGÃO 93000 - Programações Condicionadas à Aprovação Legislativa Prevista no Inciso III do Art. 167 da Constituição – Despesas Correntes Primárias

	R\$ milhões
Benefícios Previdenciários Urbanos do Regime Geral de Previdência Social (RGPS)	201.705,3
Benefícios de Prestação Continuada (BPC) da Lei Orgânica de Assistência Social (LOAS)	30.000,0
Transferência de Renda Diretamente às Famílias em Condição de Pobreza e Extrema Pobreza - Bolsa Família	15.000,0
Subsídios e Subvenções Econômicas	9.000,0
Compensação ao Fundo do Regime Geral de Previdência Social – FRGPS (Lei nº 12.546, de 2011)	2.474,2
Total	258.179,5

Com a aprovação do mencionado crédito suplementar pelo Poder Legislativo, por maioria absoluta, os Orçamentos Fiscal e da Seguridade Social tornar-se-iam totalmente equilibrados, com todas as receitas necessárias ao financiamento das despesas devidamente autorizadas. A situação do orçamento de 2019, após a aprovação do referido crédito, mantendo-se todos os outros fatores constantes, ficaria assim demonstrada:

Tabela 17: Demonstrativo da Regra de Ouro após Aprovação do Crédito Adicional nos Termos do Inciso III, Art. 167 da Constituição

RECEITAS		DESPESAS	
I - Total das Receitas de Operações de Crédito	1.424.029,8	I - Despesas Correntes	2.048.365,2
I.1. Autorizadas na Lei Orçamentária Anual - LOA	1.165.850,3	I.1. Autorizadas na Lei Orçamentária Anual - LOA	1.790.185,7
I.2. Autorizadas pelo crédito adicional aprovado por maioria absoluta	258.179,5	I.2. Autorizadas pelo crédito adicional aprovado por maioria absoluta	258.179,5
II - Total de Receitas Orçamentárias Não Operações de Crédito	1.838.179,6	II - Despesas de Capital	1.165.850,3
		III - Reserva de Contingência	47.993,8
TOTAL ORÇAMENTO	3.262.209,3	TOTAL ORÇAMENTO	3.262.209,3

A supracitada aprovação do crédito adicional, por maioria absoluta no Congresso Nacional, para as finalidades indicadas neste PLOA 2019, terá como objetivo autorizar que as operações de crédito que financiarão as despesas correntes programadas sejam ressalvadas do cálculo da regra de ouro. Assim, não apenas o orçamento se torna equilibrado, mas também se obtém as condições necessárias para cumprimento do disposto no inciso III, do artigo 167 da Constituição Federal e, por conseguinte, para a própria realização das operações de crédito requeridas no PLOA.

A insuficiência acima demonstrada de R\$ 258,2 bilhões pode ser apurada no PLOA 2019 a partir dos fatores que provocaram tal situação. De fato, como pode ser observado na Tabela 18 abaixo apresentada, tal insuficiência se deve à conjunção do déficit primário apurado no orçamento, despesas com juros e outras despesas correntes (as despesas de capital podem ser financiadas com operação de crédito como dita a Regra de Ouro), juntamente com a ausência de fontes financeiras que não operações de créditos para financiamento orçamentário.



Tabela 18: Demonstrativo da Insuficiência de Recursos para Cumprimento da Regra de Ouro Pelos Fatores Causadores

	<i>R\$ milhões</i>
1. Necessidade de operações de crédito (1.1 - 1.2)	1.424.029,8
1.1. Despesas	1.687.348,4
Déficit Primário Orçamentário	127.313,5
Despesas com juros	378.896,0
Despesas com amortização	1.045.939,1
Despesas com Inversões não primárias	76.137,5
Outras despesas financeiras	25.658,6
Reserva de contingência financeira	33.403,6
1.2. Receitas não primárias	263.318,6
Retorno de Financiamento e Refinanciamento de Dívidas de Médio e Longo Prazos (inclui retorno do BNDES, conforme cronograma de devolução de empréstimos)	40.843,9
Pagamento de Dívidas e EE & MM e Outros créditos	22.498,9
Remuneração da conta única	91.239,9
Resultado do BACEN	26.365,0
Recursos Próprios Financeiros	57.560,4
Contribuição Patronal para o Plano de Seguridade Social	21.754,4
Outras receitas financeiras	3.056,1
2. Despesas de capital	1.165.850,3
Amortizações	1.045.939,1
Investimentos e Inversões primárias	43.773,7
Despesas com Inversões não primárias	76.137,5
Margem RO (2 - 1)	-258.179,5
MEMO: OUTROS FATORES EXTRA ORÇAMENTÁRIOS QUE AFETAM O RESULTADO PRIMÁRIO	
I. Ajuste Caixa/Competência	-2.025,1
II. Fabricação de Cédulas e Moedas	950,8
III. Empréstimos menos Retornos (Net Lending)	2.142,3
IV. Subsídio aos Fundos Constitucionais	8.113,4
V. Impacto Primário do FIES	2.505,1
(A) TOTAL (I + II + III + IV + V)	11.686,5
(B) Déficit Primário Orçamentário	127.313,5
(C) Déficit Primário Meta [A+B]	139.000,0



JUSTIFICATIVA PARA A ESCOLHA DAS PROGRAMAÇÕES CONSTANTES DO ÓRGÃO 93000 - PROGRAMAÇÕES CONDICIONADAS À APROVAÇÃO LEGISLATIVA PREVISTA NO INCISO III DO ART. 167 DA CONSTITUIÇÃO

Para fins de seleção das programações constantes do Órgão 93.000, listadas na Tabela 16 anteriormente apresentada, foram utilizados os seguintes critérios: ser despesa corrente primária, conforme estabelecido no caput do art. 21; possuir em exercícios financeiros recentes o financiamento via emissão de títulos públicos; despesas que não serão realizadas nos primeiros meses do exercício financeiro, haja vista o tempo de tramitação e apreciação do crédito adicional no Poder Legislativo.

RESULTADO PRIMÁRIO DAS EMPRESAS ESTATAIS FEDERAIS - METODOLOGIA DE CÁLCULO

O resultado primário das empresas estatais federais, pelo conceito “acima da linha”, é calculado com base no regime de caixa, no qual são consideradas apenas as receitas genuinamente arrecadadas pelas empresas e abatidas todas as despesas correntes e de capital efetivamente pagas, inclusive dispêndios com investimentos. Excluem-se as amortizações de operações de crédito e as receitas e despesas financeiras. Para a apuração do resultado nominal, são consideradas as receitas e as despesas financeiras.

Considerando que as receitas e as despesas constantes do Programa de Dispêndios Globais (PDG) das empresas estatais estão expressas segundo o regime de competência, para se chegar ao resultado primário, instituiu-se o item “Ajuste Critério Competência/Caixa”, no qual são identificadas as variações das rubricas Contas a Receber, Contas a Pagar e Receitas e Despesas Financeiras.

Para a apuração do resultado primário das empresas estatais federais para 2019, conforme disposto no art. 2º, § 1º, da LDO 2019, não foram considerados os dados do PDG das empresas dos Grupos Petrobras e Eletrobras. Os dispêndios das instituições financeiras estatais também não afetam o resultado fiscal, uma vez que, por praticarem apenas intermediação financeira, suas atividades não impactam a dívida líquida do setor público.

Para a apuração do resultado primário das estatais considera-se a receita oriunda da Venda de Bens e Serviços, Demais Receitas e ingressos decorrentes de aportes de capital. Destaca-se ainda que os fluxos de ingresso de recursos são medidos em regime caixa.

No que se refere à despesa considera-se: os gastos com Pessoal e Encargos Sociais; Materiais e Produtos representa a previsão de gastos com a aquisição de matérias-primas; produtos para revenda; compra de energia; material de consumo; Serviços de Terceiros; gastos com propaganda; publicidade e publicações oficiais; Tributos e Encargos Parafiscais; pagamento de aluguéis em geral; previsão de pagamentos de dividendos; inversões financeiras em outras empresas, inclusive em Sociedade de Propósito Específico – SPE etc.



No caso do Investimento, os gastos são destinados à aquisição de bens contabilizados no ativo imobilizado, necessários às atividades das empresas estatais do setor produtivo, exceto os bens de arrendamento mercantil, bem como benfeitorias realizadas em bens da União e benfeitorias necessárias à infraestrutura de serviços públicos concedidos pela União. Esses dispêndios estão compatíveis com o Orçamento de Investimento constante do Projeto da Lei Orçamentária para 2019.

No item Ajuste Metodológico, registra-se a previsão de descontos a serem concedidos pela Empresa Gestora de Ativos (Emgea), no exercício de 2019, nas renegociações dos contratos imobiliários, bem como as provisões para devedores duvidosos, ambas consideradas pelo Banco Central do Brasil (Bacen) como despesas primárias.

Tabela 19:

<i>R\$ em milhões</i>	
DISCRIMINAÇÃO	PLOA 2019
I - Receitas Totais	41.070
II - Despesas Totais	39.548
Investimentos	4.125
Demais Despesas (*)	35.423
Resultado Primário Empresas Estatais	1.522

(*) Inclui ajuste metodológico

RECEITAS DO ORÇAMENTO DE INVESTIMENTO

Para a definição dos limites de investimento, considerou-se a capacidade de geração de recursos pelas empresas estatais para financiar os seus dispêndios globais com despesas correntes e despesas de capital, com destaque para os investimentos em ativos imobilizados. Nesse sentido, foi observada a meta, em termos de Necessidade de Financiamento Líquido, em acordo com o art. 2º da Lei nº 13.707, de 14 de agosto de 2018 - Lei de Diretrizes Orçamentárias para 2019 – LDO 2019, estabelecendo um déficit primário de R\$ 3,5 bilhões.

As fontes de financiamento dos investimentos, discriminadas na Tabela 20, indicam que significativo volume de gastos será custeado com recursos provenientes de receitas operacionais (95,4%), aportes do Tesouro Nacional no exercício e transferência de recursos em anos anteriores (2,6%), operações de crédito (1,6%) e outras receitas (0,3%).



Tabela 20 - Fontes de Financiamento do Orçamento de Investimento

R\$ milhões	
Descritores das Fontes	PLOA 2019
Recursos Próprios	114.076
<i>Geração Própria</i>	114.076
Recursos para aumento do Patrimônio Líquido	3.266
<i>Tesouro - Direto</i>	2.751
<i>Saldos de Exercícios Anteriores</i>	324
<i>Controladora</i>	191
<i>Outras Estatais</i>	0
Operações de Crédito de Longo Prazo	1.873
<i>Internas</i>	1.779
<i>Externas</i>	94
Outros Recursos de Longo Prazo	348
<i>Controladora</i>	0
<i>Outras Fontes</i>	348
Total	119.563

A proposta do Orçamento de Investimento – OI das Empresas Estatais Federais não dependentes, para o exercício de 2019, conterà a programação de gastos em ativos imobilizados de 84 empresas de diversos setores. O valor estimado consolidado será de R\$ 119,6 bilhões e financiará a execução de 245 projetos e 254 atividades. Cabe destacar que não foram computadas as entidades cujas programações constam integralmente dos Orçamentos Fiscal e da Seguridade Social nem aquelas que não programaram investimentos.

A programação do OI segundo as funções de despesas orçamentárias é composto da seguinte forma: Energia (91,2%), Comércio e Serviços (5%), Comunicações (1,6%), Transporte (0,8%), Defesa Nacional (0,7%), Saúde (0,4%), Previdência Social (0,2%), Indústria (0,1%) e Agricultura (0,1%).

Em relação ao valor do OI para o próximo exercício, cabe observar que R\$ 49,4 bilhões ou 45,3% do valor dos investimentos na função de despesa orçamentária de “energia” se refere à aquisição de ativos imobilizados pela Petrobras da Petrobras Netherlands B. V. – PNBV. Essas aquisições iniciaram em 2018 com a finalidade de atender ao novo regime tributário do setor de óleo e gás, denominado Repetro-Sped, estabelecido pela Lei nº 13.586, em 28 de dezembro de 2017. Ressalta-se que o Repetro-Sped é o regime aduaneiro especial de utilização econômica destinado a bens a serem utilizados nas atividades de exploração, desenvolvimento e produção de petróleo e de gás natural e tem o objetivo de equiparar o tratamento fiscal brasileiro ao de outros países, desonerando investimentos e promovendo um ambiente de negócios mais seguro, com regras e condições de competitividade aderentes ao mercado internacional.



PESSOAL E ENCARGOS SOCIAIS

O orçamento para o exercício de 2019 prevê gastos da ordem de R\$ 351,36 bilhões, sendo R\$ 326,87 bilhões para o pagamento de pessoal ativo, inativos, pensionistas da União e sentenças judiciais, inclusive precatórios e requisições de pequeno valor, e R\$ 24,49 bilhões para custear as despesas decorrentes da Contribuição Patronal para o Plano de Seguridade Social do Servidor Público (CPSS). O crescimento dessas despesas sobre as de 2018, no valor de R\$ 324,44 bilhões, sendo R\$ 303,04 bilhões, relativos às despesas primárias de pessoal, constante do Relatório de Avaliação de Receitas e Despesas Primárias do 3º bimestre de 2018, e R\$ 21,40 bilhões, relativos às despesas financeiras decorrentes da CPSS, é de 8,30% para as despesas totais e de 7,86% para as despesas primárias. Do total das despesas primárias, os gastos dos Poderes Legislativo, Judiciário e Executivo representam, respectivamente, 3,1%, 10,8% e 84,4%, e os gastos totais da Defensoria Pública da União (DPU) e do Ministério Público da União (MPU) correspondem a 0,1% e 1,6%, conforme demonstrado a seguir:

Tabela 21 - Quadro Pessoal

PLOA 2019							
	DESP. PRIMÁRIAS	DESP. FINANC.	TOTAL	PARTICIP. RELATIVA DESP. PRIMÁRIAS (%)	% da RCL LRF	RCL 2019	% de utilização
PODER	(a)	(b)	c=(a+b)	(d)	(e)	(f)	g=(a/f)
Legislativo	10,07	0,63	10,70	3,1%	2,500%		1,19%
Judiciário	35,28	4,57	39,85	10,8%			4,17%
Judiciário, excl. TJDF	32,99	4,25	37,24		6,000%		3,90%
TJDF	2,29	0,32	2,61		0,275%		0,27%
MPU	5,19	0,75	5,94	1,6%			0,61%
MPU, excl. MPDFT	4,51	0,65	5,16		0,600%		0,53%
MPDFT	0,68	0,10	0,78		0,092%		0,08%
DPU	0,33	0,05	0,38	0,1%			
Executivo	276,00	18,49	294,49	84,4%			32,60%
Executivo, excl. Ex-Territórios, Sentenças e FCDF	253,44	17,50	270,94		37,900%		29,93%
Ex-Território de Roraima	1,50	0,05	1,55		0,160%		0,18%
Ex-Território do Amapá	1,47	0,06	1,53		0,273%		0,17%
FCDF	12,49	0,17	12,66		2,200%		1,48%
Sentenças Judiciais	7,10	0,71	7,81				
TOTAL	326,87	24,49	351,36	100,0%	50,00%	846,75	38,57%

Esse crescimento na despesa de pessoal previsto para 2019 decorre basicamente:

- Da anualização do aumento remuneratório concedido aos servidores do Poder Judiciário e do MPU, por intermédio das Leis nºs 13.317 e 13.316, ambas de 20 de julho de 2016, respectivamente, aos docentes do Ministério da Educação, conforme a Lei nº 13.325, de 29 de julho de 2016; e aos servidores do plano de carreiras e cargos de ciência, tecnologia, produção e inovação em saúde pública da Fiocruz, previsto na Lei nº 13.326, de 29 de julho de 2016;
- Do reajuste dos servidores civis e militares das Forças Armadas, nos termos das Leis nºs 13.302, 13.316, 13.317, 13.320, 13.321, 13.323, 13.324, 13.325, 13.326, 13.327, 13.328 e 13.371, 13.412, todas de 2016, e 13.457, e 13.464, de 2017;
- De acordos coletivos de trabalho de empresas estatais dependentes;
- Da inclusão de servidores civis e militares dos extintos Territórios Federais de Rondônia, Roraima e Amapá em Quadro em Extinção da Administração Pública Federal, em cumprimento ao disposto nas Emendas Constitucionais nº 60, de 11 de novembro de 2009, nº 79, de 27 de maio de 2014, e nº 98, de 6 de dezembro de 2017;
- Da anualização de provimentos de cargos efetivos ocorridos em 2018;
- De acréscimo ao limite do Fundo Constitucional do Distrito Federal (FCDF), nos termos da Lei nº 10.633, de 27 de dezembro de 2002 e dos efeitos do Acórdão nº 1224/2018-TCU-Plenário, que determinou a restituição aos cofres do referido Fundo dos valores relativos às retenções previdenciárias dos servidores civis e dos militares adicionalmente ao limite fixado pela referida Lei;
- De outras despesas decorrentes do crescimento vegetativo da folha de pagamento de pessoal e encargos sociais.
- Do cumprimento do Art. 27, §8º da LDO-2019.

A despesa total com pessoal e encargos sociais, projetada para 2019, do Poder Legislativo, incluído o Tribunal de Contas da União (TCU), representa 1,19% da receita corrente líquida estimada para o exercício; a do Poder Judiciário, 4,17%; a do Poder Executivo, 32,6%; e a do MPU, 0,61%. O total que se projeta para a despesa de pessoal da União equivale, portanto, a 38,57% da receita corrente líquida prevista para 2019. Nessas condições, o limite global apontado na Lei Complementar nº 101, de 4 de maio de 2000, Lei de Responsabilidade Fiscal (LRF), está cumprido, mesmo sem computar todas as deduções ao referido limite permitidas pela citada Lei.

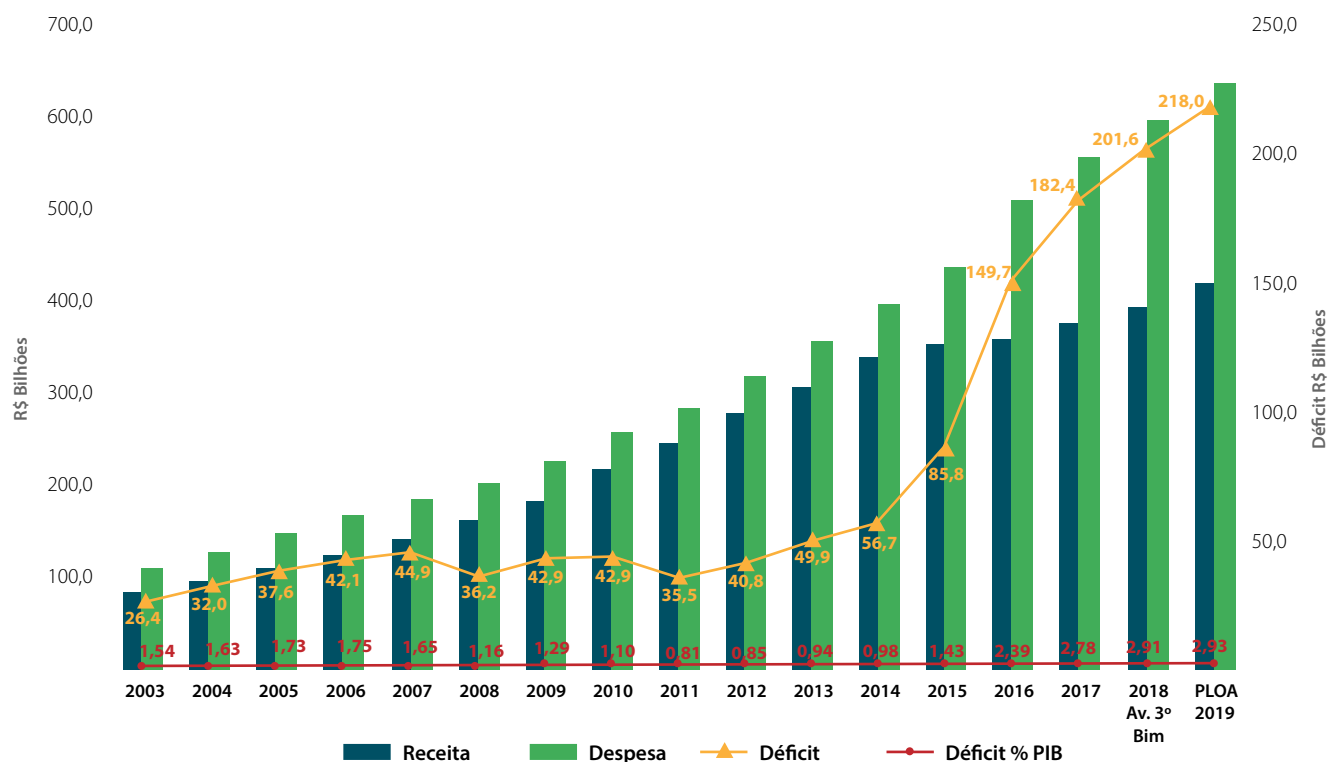


SISTEMAS PREVIDENCIÁRIOS

Regime Geral de Previdência Social

O resultado do Regime Geral de Previdência Social (RGPS) é constituído pela diferença entre as contribuições para a Previdência Social, feitas por trabalhadores e empregadores, e o pagamento de benefícios previdenciários aos trabalhadores do setor privado, além das sentenças judiciais associadas ao Regime. Conforme demonstra o Gráfico 1, a tendência do resultado do RGPS foi, até 2006, de déficits crescentes em percentual do PIB. Entre 2007 e 2011, há reversão dessa perspectiva, com o déficit passando a oscilar ano a ano sem esboçar tendência clara de crescimento ou redução. Após 2011, a tendência é de crescimento do déficit, e, para a adequada compreensão da sua dinâmica, é preciso considerar tanto os movimentos de receitas quanto de despesas associadas ao Regime.

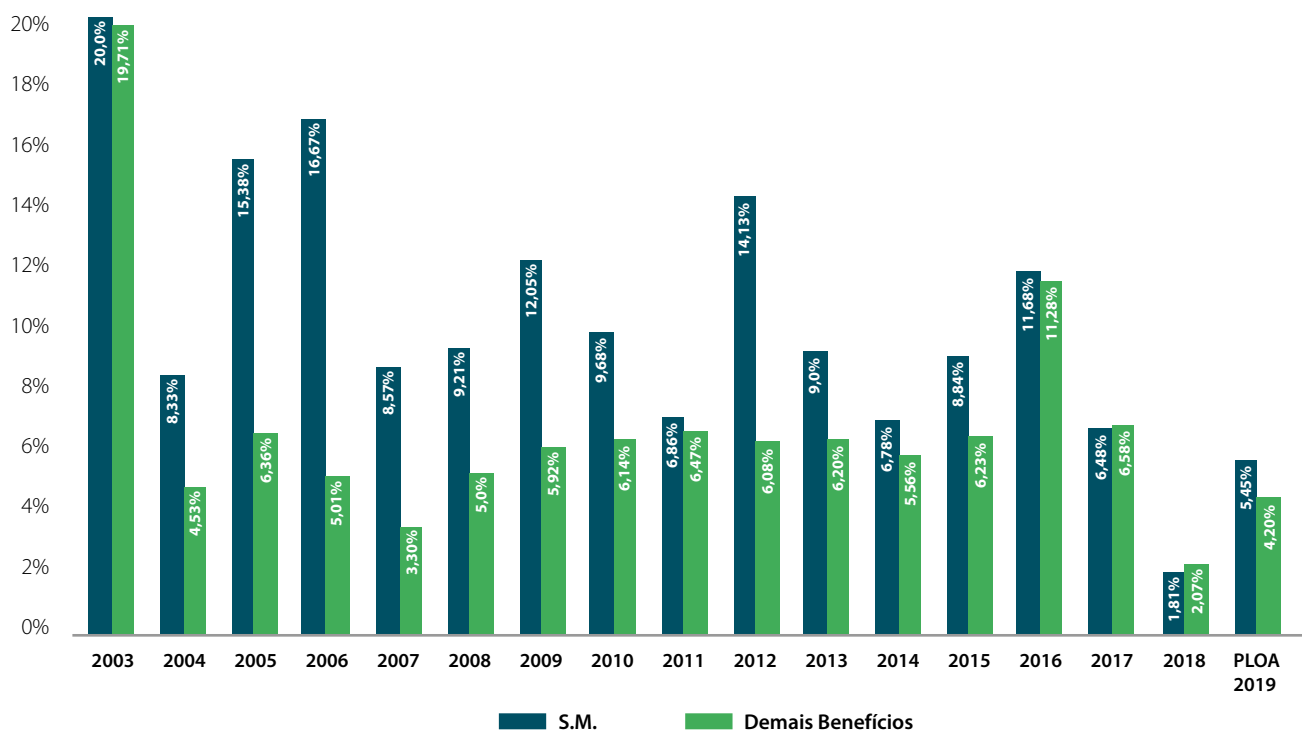
Gráfico 1: Evolução do Resultado do RGPS



Elaboração: SOF/MP.

Do ponto de vista das despesas, além do crescimento vegetativo dos benefícios, os reajustes concedidos ao salário mínimo e aos demais benefícios são fatores de significativo impacto sobre o déficit do RGPS. O Gráfico 2 mostra os percentuais de reajuste concedidos desde 2002. Observa-se que os reajustes para o salário mínimo, até o ano passado, são superiores aos concedidos aos demais benefícios, que tendem a acompanhar a inflação (Índice Nacional de Preços ao Consumidor – INPC). Os aumentos dos benefícios até um salário mínimo foram mais relevantes nos anos de 2005, 2006 e 2012, quando o valor do salário mínimo cresceu 15,38%, 16,67% e 14,13%, respectivamente. Em 2015 e 2016, não houve crescimento real do PIB, então a correção do salário mínimo em 2017 e 2018 foi igual ao INPC. Devido ao crescimento real do PIB de 1,00% em 2017, o reajuste do salário mínimo para 2019 será superior ao concedido aos demais benefícios.

Gráfico 2: Reajustes concedidos ao Salário Mínimo e Demais Benefícios

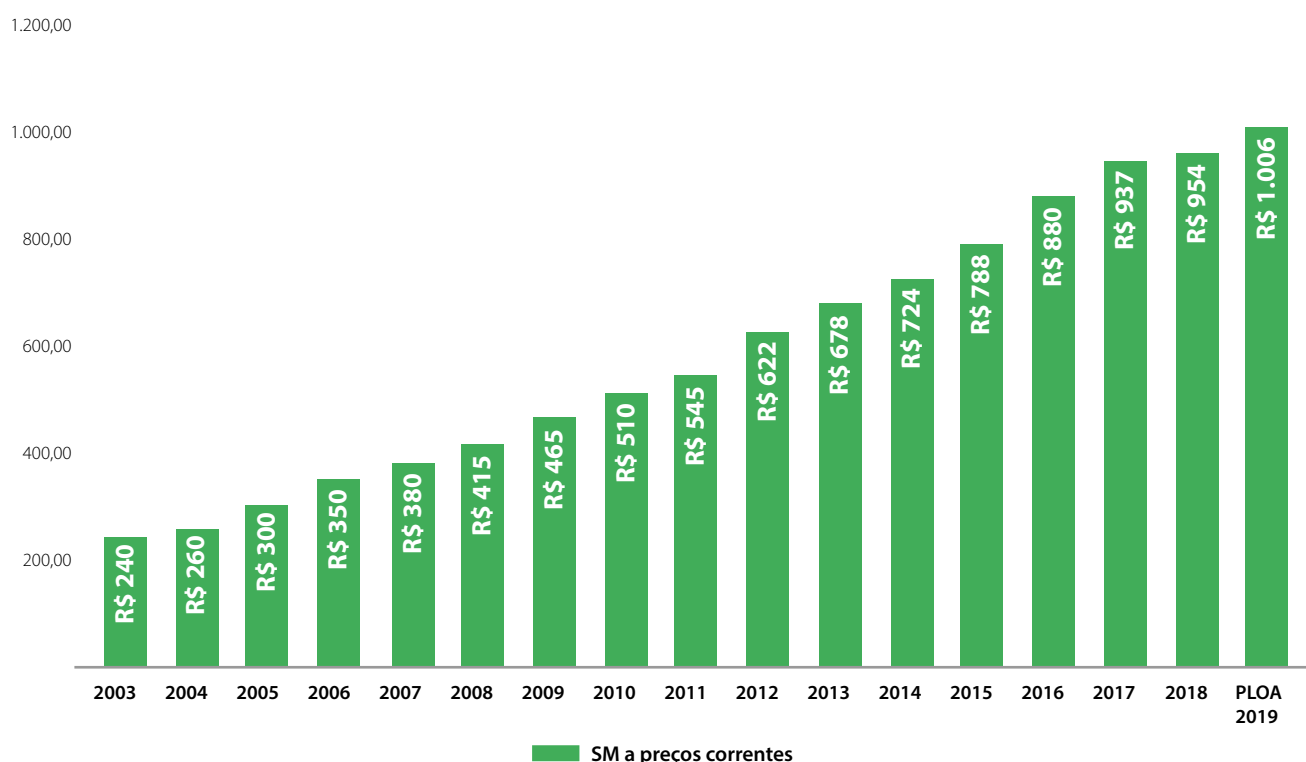


Fonte: SOF/MP.

A política de valorização do salário mínimo gerou aumento do poder de compra da população de mais baixa renda, com ganhos reais significativos. Se trazidos a valores reais de 2019, considerando como deflator o INPC médio no ano, observa-se tendência crescente entre 2003 e 2017. Os valores ultrapassaram a marca de R\$ 600,00 no ano de 2005, de R\$ 900,00 em 2012 e de R\$ 1.000,00 em 2017.

A política de valorização do salário mínimo foi prorrogada até 2019 por meio da Lei nº 13.152, de 29 de julho de 2015, a qual estabelece que a correção do salário mínimo para 2019 será calculada pela variação do INPC estimado para o exercício de 2018 mais o crescimento do PIB real em 2017. Para 2019, haverá aumento real do salário mínimo, pois houve crescimento do PIB real no período de referência. Dessa forma, o salário mínimo deve atingir o patamar de R\$ 1.006,00. O Gráfico 3 mostra a evolução do valor do salário mínimo.

Gráfico 3: Evolução do Salário Mínimo



Fonte: SOF/MP

Em análise anual mais detalhada do déficit (Gráfico 1), observa-se que, após 2011, houve elevação do resultado deficitário, cuja razão maior é a diminuição na arrecadação devido a fatores como queda na atividade econômica, na taxa de crescimento da massa salarial nominal, conjugada com a manutenção de reajustes elevados nas despesas previdenciárias. Para 2019, projeta-se que o déficit do RGPS aumenta tanto em termos nominais quanto em proporção do PIB. A massa salarial nominal, que é um dos principais parâmetros para projeção de tais receitas, apresenta, para 2019, variação de 7,54% em relação a 2018, conforme projeção da SPE.

A projeção do RGPS aponta para déficit de R\$ 218,0 bilhões, ou 2,93% do PIB. O reajuste do salário mínimo será de 5,45%, a partir de janeiro de 2019, conforme regra contida no art. 1º da Lei nº 13.152, de 2015. O crescimento vegetativo considerado foi de 3,50%, associado à expectativa de crescimento do número de beneficiários e do valor médio dos benefícios.



Importante destacar que foi considerada na projeção de despesas para 2019 a sétima de dez parcelas anuais referentes ao montante atrasado, decorrentes de decisão do Tribunal Regional Federal (TRF) da 3ª Região. Após a alteração do art. 202 da Constituição, pela Emenda Constitucional nº 20, de 15 de dezembro de 1998, a Lei nº 9.876, de 26 de novembro de 1999, procedeu à substituição da técnica de cálculo dos benefícios. O Decreto nº 3.265, de 29 de novembro de 1999, ao regulamentar as alterações, estabeleceu que, na hipótese de contar o segurado com menos de 144 contribuições (hipótese possível para os benefícios citados), seria considerada a integralidade dos salários de contribuição. Essa sistemática trazia o valor da média para baixo, pelo que foram ajuizadas inúmeras ações questionando a legitimidade da regulamentação. As regras de cálculo foram revogadas pelo Decreto nº 6.939, de 18 de agosto de 2009, que lançou parâmetros compatíveis com a literalidade das alterações trazidas pela Lei nº 9.876, de 1999.

Salienta-se que o resultado do RGPS não sofreu impactos decorrentes da publicação da Lei nº 12.715, de 17 de setembro de 2012, que alterou a alíquota das contribuições previdenciárias sobre a folha de salários de diversos setores econômicos. Seguindo o que determina o inciso IV do art. 9º da Lei nº 12.546, de 14 de dezembro de 2011, a União compensará o Fundo do Regime Geral de Previdência Social (FRGPS) no valor correspondente à estimativa de renúncia previdenciária decorrente da desoneração, de forma a não afetar a apuração do resultado financeiro do RGPS.

Considerando os fatores citados, a projeção da despesa total em 2019, com benefícios, atingiu R\$ 637,8 bilhões, sendo R\$ 619,4 bilhões relativos a benefícios normais, R\$ 14,8 bilhões destinados ao pagamento de sentenças judiciais e R\$ 3,7 bilhões referentes à compensação entre o RGPS e os demais regimes próprios de previdência (Sistema de Compensação Previdenciária entre o RGPS e os RPPS – Comprev). Por sua vez, a estimativa de arrecadação líquida é de R\$ 419,8 bilhões, considerando-se aumento da massa salarial nominal de 7,54%.

A Tabela 22 detalha a estimativa do déficit do RGPS e principais parâmetros adotados.

Tabela 22: Resumo do Resultado do RGPS e Parâmetros Adotados

Descrição	R\$ milhões PLOA 2019
Arrecadação	419.812
Benefícios	637.852
Benefícios normais	619.373
Precatórios e sentenças	14.784
Comprev	3.694
Resultado	-218.040
Hipóteses adotadas	
Massa salarial nominal (%)	7,54%
Reajuste do salário mínimo (%)	5,45%
Valor do salário mínimo (R\$)	1006,00
Reajuste dos demais benefícios (%)	4,20%

Fonte: SPE/MF e SOF/MP.

REGIME PRÓPRIO DE PREVIDÊNCIA SOCIAL DOS SERVIDORES PÚBLICOS FEDERAIS E INATIVIDADE REMUNERADA E PENSÕES MILITARES

Por meio da Portaria Conjunta nº 01, de 13 de abril de 2017, da Secretaria de Previdência (SPREV) e da Secretaria do Tesouro Nacional (STN), ambas do Ministério da Fazenda, da Secretaria de Orçamento Federal (SOF), da Secretaria de Planejamento e Assuntos Econômicos (SEPLAN) e da Secretaria de Gestão de Pessoas e Relação do Trabalho no Serviço Público (SEGRT), do Ministério do Planejamento, Desenvolvimento e Gestão, foi instituído grupo de trabalho com o objetivo de avaliar e aperfeiçoar as metodologias de apuração do resultado financeiro e atuarial do Regime Próprio de Previdência Social (RPPS) dos servidores civis da União.

Como conclusão do grupo, buscou-se a harmonização dos conceitos e procedimentos relativos aos registros das receitas, despesas e resultados do RPPS da União, nos demonstrativos fiscais estabelecidos pela Lei de Responsabilidade Fiscal e no Sistema Integrado de Planejamento e Orçamento Federal (SIOP).

Desta forma, a metodologia de cálculo do resultado do RPPS utilizada no PLOA 2019 e apresentada nesta mensagem, está de acordo com a metodologia utilizada no Relatório Resumido de Execução Orçamentária publicado pela STN, exceto quanto às sentenças judiciais, uma vez que a separação entre ativo e inativo se dá na execução, em nível de subelemento. Sendo assim, para uma maior comparabilidade entre o PLOA 2019 e a execução de 2018, as sentenças foram apartadas do cálculo.

Resultado do Regime Próprio de Previdência Social dos Servidores Públicos Federais

O déficit projetado para o Regime Próprio de Previdência Social (RPPS) dos servidores civis da União para 2019 é de R\$ 44,31 bilhões, correspondendo a 0,60% do PIB previsto para o mesmo ano. O Gráfico 4 mostra que o déficit nominal, após longo período de trajetória ascendente até 2018, apresenta leve redução em 2019. Já no tocante ao déficit como percentual do PIB, observa-se redução em 2019 em comparação com o projetado para 2018.



Gráfico 4: Evolução da Receita, Despesa e Déficit do RPPS (% PIB)

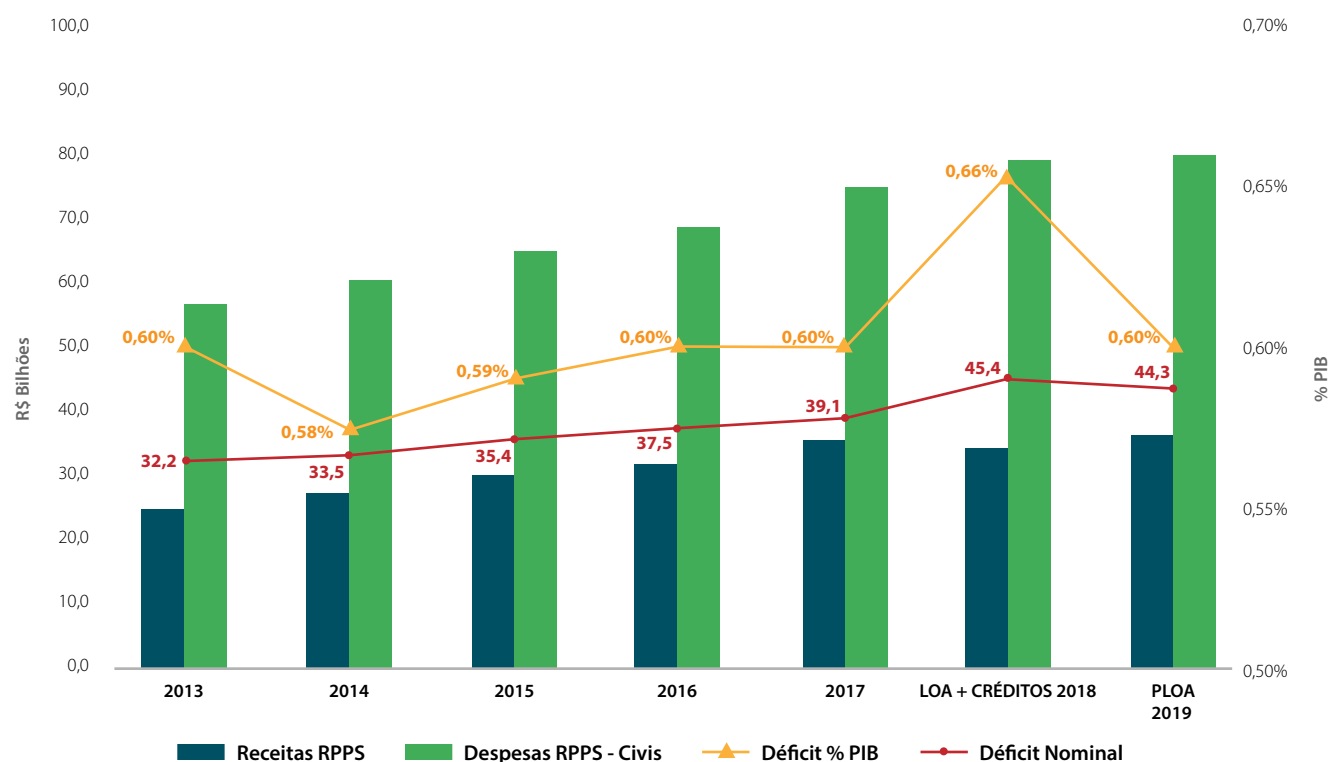


Tabela 23 – Resultado do Regime Próprio dos Servidores Cíveis da União

R\$ Milhões

DISCRIMINAÇÃO	COD AÇÃO a partir de 2018	LOA + CRÉDITOS 2018	PLOA 2019
RPPS - CIVIS			
RECEITAS DO RPPS - CIVIS		33.951,6	36.121,9
Contribuição do Servidor para o RPPS		13.804,7	14.540,2
Contribuição Patronal para o RPPS		20.146,9	21.581,7
DESPESAS DO RPPS - CIVIS		79.380,9	80.433,2
Aposentadorias e Pensões - Cíveis (inclusive ex-Territórios)	0181	79.218,7	80.272,0
Aposentadorias e Pensões do Extinto Instituto de Previdência dos Congressistas	0397	162,3	161,2
RESULTADO RPPS - CIVIS		-45.429,3	-44.311,3

Os preceitos legais do RPPS são regidos pelo art. 40 da Constituição Federal. Uma reforma importante consubstanciou-se na Emenda Constitucional (EC) nº 20, de 15 de dezembro de 1998, que alterou as regras de concessão de aposentadoria, antes contabilizada por tempo de serviço, para se encaixar em um regime de previdência de caráter contributivo, observando critérios que preservem o equilíbrio financeiro e atuarial.

Com a EC nº 41, de 19 de dezembro de 2003, houve o fim da paridade de remuneração entre servidores ativos e inativos e a instituição de contribuição para aposentados e pensionistas. Além disso, a EC nº 41, de 2003, empreendeu modificações pontuais nos critérios de elegibilidade e nas fórmulas de cálculo do valor dos benefícios e previu a criação de regime de previdência complementar para os servidores públicos. A Lei nº 10.887, de 2004, determinou que a contribuição patronal para o Plano de Seguridade Social do Servidor seria o dobro da contribuição do servidor estabelecida, até então, em 11%.

A EC nº 47, de 5 de julho de 2005, por sua vez, promoveu outras alterações, entre as quais:

- Instituição da paridade plena entre ativos e inativos para os servidores que ingressaram até a data da promulgação da EC nº 41, de 2003;
- Introdução de regra de transição que diminui em um ano a idade mínima de aposentadoria para cada ano trabalhado, além do tempo mínimo de contribuição;
- Diminuição da base de incidência da contribuição previdenciária para os inativos portadores de doença incapacitante que recebam proventos até duas vezes o limite máximo estabelecido para os benefícios do RGPS, medida essa que, para ser efetivamente implementada, necessita de regulamentação; e
- Abertura de espaço para que leis complementares institua critérios diferenciados para a aposentadoria dos servidores com deficiência, dos que exerçam atividades de risco e daqueles cujas atividades ofereçam risco à saúde.

Outra inovação no campo do RPPS foi a promulgação da Lei nº 12.350, de 20 de dezembro de 2010, que transferiu do então Ministério do Planejamento, Orçamento e Gestão (MP) para a Secretaria da Receita Federal do Brasil do Ministério da Fazenda (RFB/MF) a competência para normatizar, cobrar, fiscalizar e controlar a arrecadação da contribuição destinada ao custeio do RPPS do servidor público federal.

Em atendimento ao disposto na EC nº 41, de 2003, foi promulgada, em 30 de abril de 2012, a Lei nº 12.618, que instituiu o regime de previdência complementar para os servidores públicos federais titulares de cargo efetivo da União, suas autarquias e fundações, inclusive para os membros do Poder Judiciário, do Ministério Público da União (MPU) e do Tribunal de Contas da União (TCU). De acordo com a referida Lei, poderão ser criadas até três entidades fechadas de previdência complementar, uma para cada Poder, denominadas Fundação de Previdência Complementar do Servidor Público Federal do Poder Executivo (Funpresp-Exe), Fundação de Previdência Complementar do Servidor Público Federal do Poder Legislativo (Funpresp-Leg) e Fundação de Previdência Complementar do Servidor Público Federal do Poder Judiciário (Funpresp-Jud).

Com o advento das entidades fechadas de previdência complementar, os servidores que ingressaram no serviço público a partir de 31 de janeiro de 2013, e aqueles que por elas optarem, terão teto de aposentadoria igual ao dos beneficiários do RGPS.



O objetivo das Fundações é garantir complementação à aposentadoria dos servidores participantes que possuam renda superior ao teto dos beneficiários do RGPS. As fundações disponibilizarão aos seus participantes planos de benefícios somente na modalidade de contribuição definida, conforme estipulado no § 15 do art. 40 da Constituição. O valor a ser recebido pelo servidor, ao se aposentar, dependerá das contribuições efetuadas ao longo dos anos trabalhados e da capitalização dos investimentos realizados pela Fundação, que conta em seu Conselho Deliberativo com três representantes do patrocinador (União) e três representantes dos servidores optantes pelos planos de benefícios administrados pelas Fundações.

As contribuições do patrocinador e do participante incidem sobre a parcela da base de contribuição que exceder o teto dos beneficiários do RGPS. A alíquota da contribuição do participante será por ele definida anualmente, observado o disposto no regulamento do plano de benefícios, e a alíquota da contribuição do patrocinador será igual à do participante e não poderá exceder o percentual de 8,5%.

De acordo com a Lei nº 13.328, de 29 de julho de 2016, o prazo para o exercício da opção de migração o regime de previdência complementar encerrou-se no dia 29 de julho de 2018.

Inatividade Remunerada e Resultado da Pensões de Militares

As sucessivas alterações constitucionais e na legislação infralegal, relativas à criação do Regime Próprio de Previdência do Servidor Público Federal (RPPS), não incluíram os militares das Forças Armadas, implicando a conclusão de que o pagamento feito aos militares inativos não estaria sujeito a um regime previdenciário, e sim, administrativo. Entretanto, tal conclusão não deve ser aplicada às pensões militares.

Por intermédio do Parecer nº 00016/2015/ASSE/CGU/AGU, de 2 de junho de 2015, a Consultoria-Geral da União da Advocacia-Geral da União (CGU/AGU) emitiu entendimento sobre o assunto, afirmando que não é possível tratar do Regime Próprio de Previdência dos Militares, por ausência de um Plano de Custeio paralelo a um Plano de Benefício.

O déficit projetado para as pensões de militares para 2019 é de R\$ 18,4 bilhões, correspondendo a 0,25% do PIB previsto para o mesmo ano. O Gráfico 5 mostra que o déficit nominal permanece com tendência de crescimento. Para o próximo ano, estima-se um crescimento de 2,13% do déficit nominal em relação a 2018.



Gráfico 5: Evolução da Receita, Despesa e Déficit das Pensões Militares (% PIB)

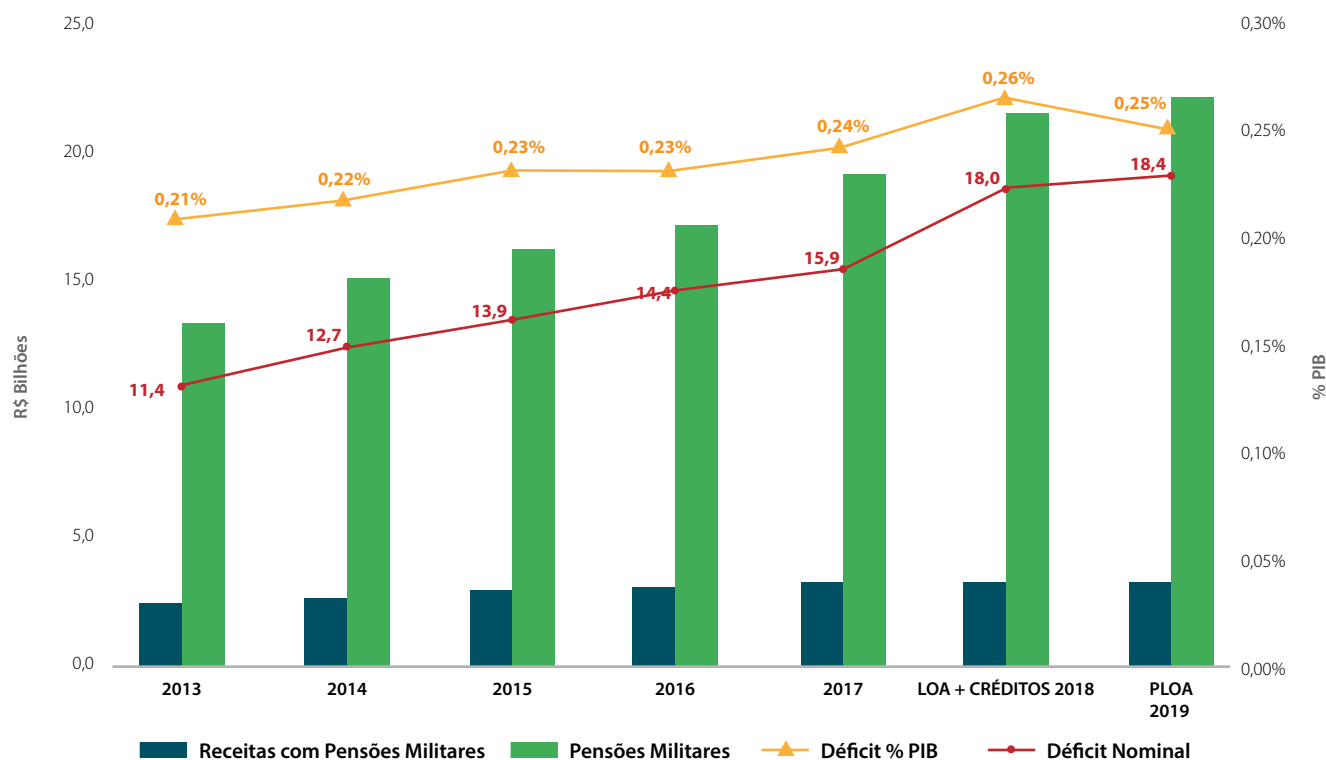


Tabela 24 – Déficit das Pensões Militares da União

R\$ Milhões

DISCRIMINAÇÃO	COD AÇÃO a partir de 2018	LOA + CRÉDITOS 2018	PLOA 2019
PENSÕES MILITARES			
RECEITAS DE PENSÕES MILITARES		3.253,8	3.323,1
Contrib para Custeio das Pensões Militares das Forças Armadas - com DRU		3.218,8	3.287,8
Contrib para Custeio das Pensões Militares dos Ex-Territórios - com DRU		35,0	35,3
DESPESAS COM PENSÕES MILITARES		21.269,9	21.723,0
Pensões Militares das Forças Armadas	0179	20.431,5	20.685,5
Pensões Militares do Ex-Territórios e do Antigo Estado da Guanabara	00QD	838,4	1.037,5
RESULTADO PENSÕES MILITARES		-18.016,1	-18.399,9

Tabela 25 – Inatividade Remunerada dos Militares da União

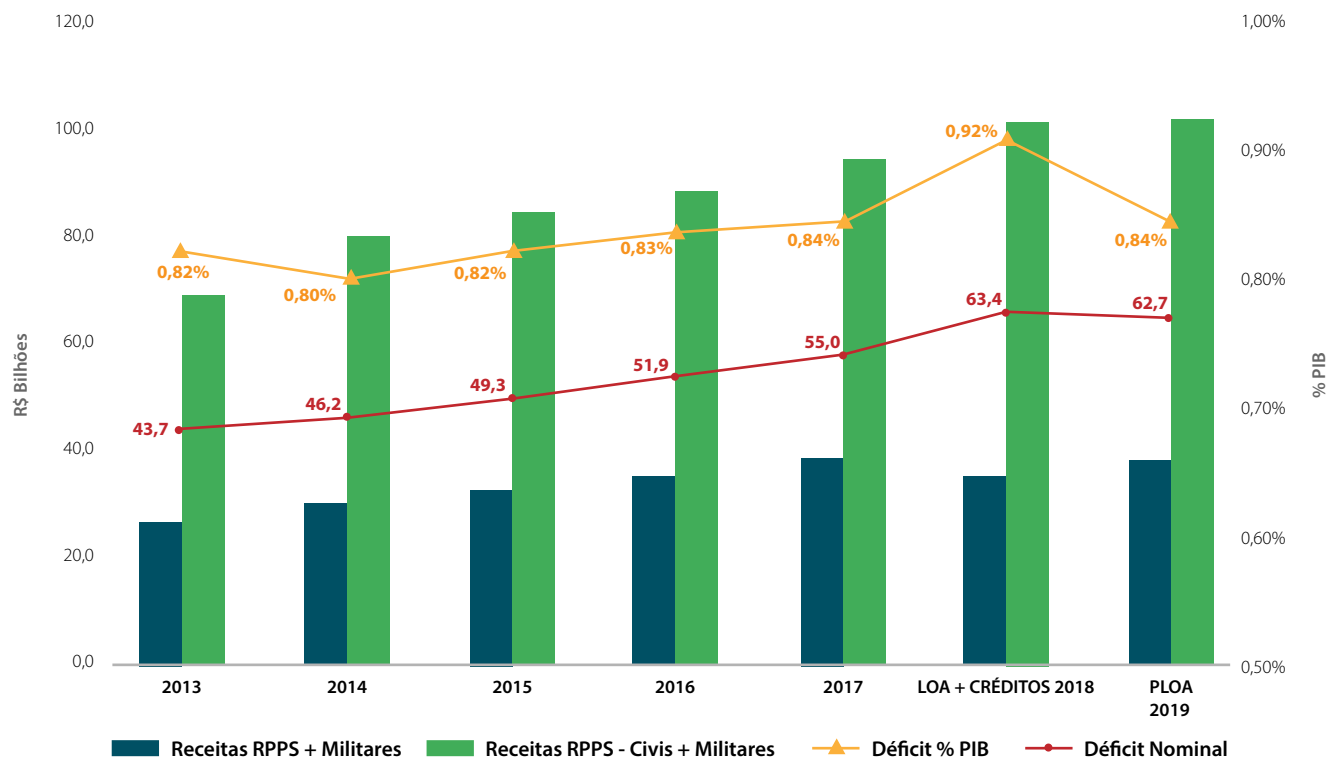
R\$ Milhões

DISCRIMINAÇÃO	COD AÇÃO a partir de 2018	LOA + CRÉDITOS 2018	PLOA 2019
INATIVOS MILITARES			
DESPESAS COM INATIVOS MILITARES		24.578,6	24.898,8
Inativos Militares das Forças Armadas	214H	23.764,0	24.058,5
Inativos Militares dos Ex-Territórios e do Antigo Estado da Guanabara	218K	814,6	840,3
RESULTADO INATIVOS MILITARES		-24.578,6	-24.898,8

Situação consolidada dos Resultados do Regime Próprio de Previdência Social dos Servidores Públicos Federais e das Pensões de Militares

O déficit total projetado para o custeio do Regime Próprio de Previdência Social (RPPS) dos servidores civis da União e das pensões militares para 2019 é de R\$ 62,71 bilhões, correspondendo a 0,84% do PIB previsto para o mesmo ano. O Gráfico 6 mostra que o déficit nominal apresenta leve redução em 2019. Para o próximo ano, estima-se uma redução do déficit nominal em 1,16% em relação a 2018.

Gráfico 6: Evolução da Receita, Despesa e Déficit do RPPS e das Pensões de Militares (% PIB)



Situação do Regime Próprio de Previdência Social dos Servidores Públicos Civis do Fundo Constitucional do Distrito Federal

O déficit total projetado para o custeio do Regime Próprio de Previdência Social (RPPS) dos servidores civis do Distrito Federal e dos pensionistas militares custeados com recursos do Fundo Constitucional do Distrito Federal para 2019 é de R\$ 820,56 milhões, correspondendo a 0,011% do PIB previsto para o mesmo ano. O Gráfico 7 mostra que o déficit nominal apresenta leve aumento em 2019. Para o próximo ano, estima-se um aumento do déficit nominal em 1,96% em relação a 2018.

Gráfico 7: Evolução da Receita, Despesa e Déficit do RPPS do FCDF

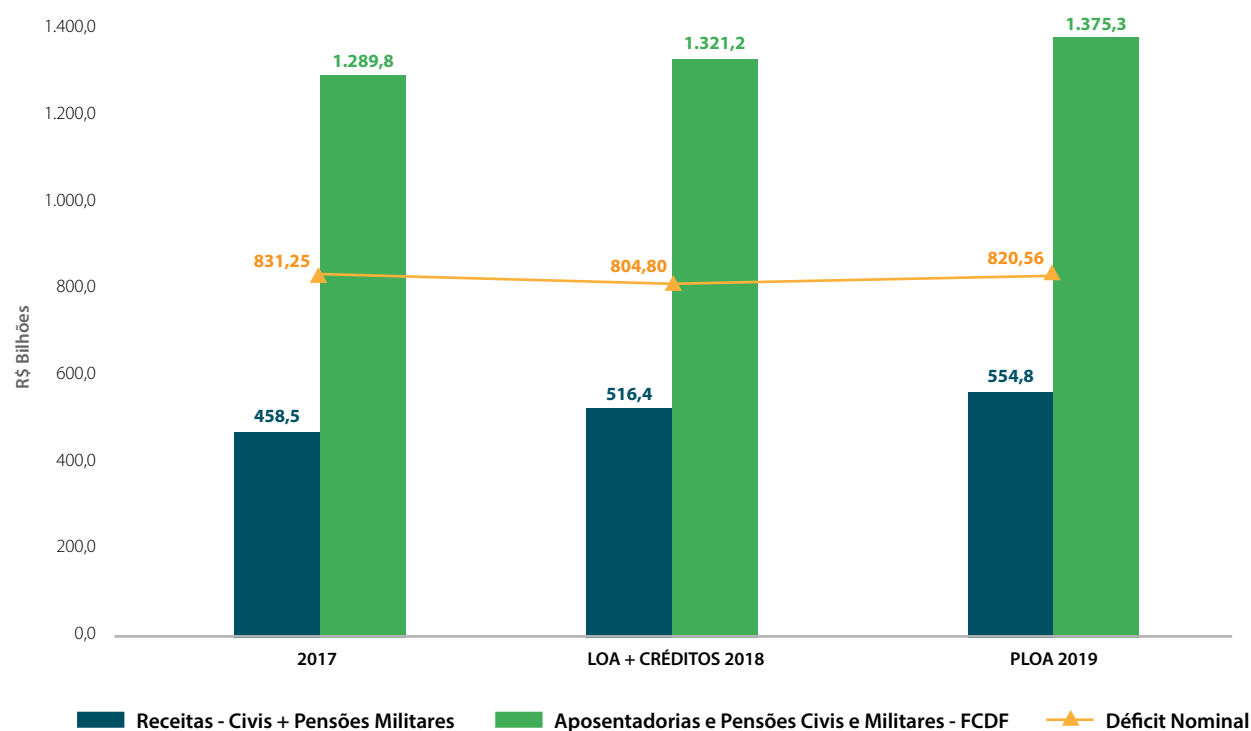


Tabela 26 – Déficit do RPPS e Despesas com Inativos Militares do FCDF

R\$ Milhões

DISCRIMINAÇÃO	COD AÇÃO a partir de 2018	LOA + CRÉDITOS 2018	PLOA 2019
FCDF			
RECEITAS DO FCDF - Cíveis		276,4	313,1
Fonte 156 - Contribuição do Servidor para o RPPS - FCDF		123,9	140,3
Fonte 969 - Contribuição do Servidor para o RPPS - FCDF		152,5	172,8
DESPESAS DO FCDF - Cíveis		905,7	958,8
Aposentadorias e Pensões PCDF - FCDF	00QN	905,7	958,8
RESULTADO DO FCDF CÍVIL		-629,3	-645,7
RECEITAS DO FCDF - Pensões Militares		239,9	241,7
Fonte 123 - Contrib para Custeio das Pensões Militares do GDF - FCDF - com DRU		239,9	241,7
DESPESAS DO FCDF - Pensões Militares		415,4	416,5
Pensões Militares da PMDF e do CBMDF - FCDF	00Q2	415,4	416,5
RESULTADO DO FCDF PENSÕES MILITARES		-175,5	-174,8
DESPESAS COM INATIVOS MILITARES		1.639,0	1.598,6
Pessoal Inativo da PM e do CBMDF - FCDF	00NS	1.639,0	1.598,6
RESULTADO DO FCDF INATIVOS MILITARES		-1.639,0	-1.598,6
RESULTADO DO FCDF		-2.443,8	-2.419,2



Capítulo 4

AGÊNCIAS FINANCEIRAS OFICIAIS DE FOMENTO



Aplicações em Operações de Crédito

Investimentos no Ativo Imobilizado das Instituições Financeiras

APLICAÇÕES EM OPERAÇÕES DE CRÉDITO

Para 2019, as agências financeiras oficiais de fomento (instituições financeiras) pretendem ampliar recursos para aplicações em operações de crédito em R\$ 58,0 bilhões.

Neste contexto, destacam-se: o setor Rural apresenta uma redução no fluxo de aplicações na ordem de 7,3%, passando de R\$ 21,9 bilhões em 2018, para R\$ 20,3 bilhões em 2019; o setor Industrial apresenta redução de 347,5%, passando de R\$ 1,8 bilhão em 2018, para R\$ 4,6 bilhões negativos em 2019; o setor de Habitação mostra aumento do fluxo de aplicações de R\$ 28,0 bilhões negativos em 2018 para R\$ 17,1 bilhões positivos em 2019; o setor Outros Serviços sofrerá uma redução de 17,4% em relação a 2018; e o setor de Comércio, mostra uma redução líquida de R\$ 8,6 bilhões em relação à 2018.

Os dados detalhados sobre os valores relativos à aplicação dos recursos, por agência, região, unidade da Federação, setor de atividade, porte do tomador do empréstimo, fonte de recursos, recebimentos no período e saldos atuais, serão disponibilizados no conjunto das informações complementares a serem encaminhadas ao Congresso Nacional.



INVESTIMENTOS NO ATIVO IMOBILIZADO DAS INSTITUIÇÕES FINANCEIRAS

O conjunto das instituições financeiras federais destinou, na proposta do Orçamento de Investimento para o exercício de 2019, R\$ 5,7 bilhões para os gastos com aquisição e manutenção de bens classificados no Ativo Imobilizado, exclusive dispêndios vinculados a operações de arrendamento mercantil.

Desse montante, cerca de R\$ 2,3 bilhões estão reservados aos projetos que envolvem Manutenção da Infraestrutura de Atendimento por todo o território nacional.

Para aplicação em Manutenção e Adequação de Ativos de Informática, Informação e Teleprocessamento, os recursos previstos para o conjunto das instituições financeiras são da ordem de R\$ 2,0 bilhões.

Do total de investimentos propostos para o exercício de 2019, as instituições Banco do Brasil (BB) e Caixa Econômica Federal (CEF) são responsáveis por dispêndios correspondentes a 48% e 46 %, respectivamente.



Anexos

DEMONSTRATIVO SINTÉTICO DO PROGRAMA DE DISPÊNDIOS GLOBAIS DAS EMPRESAS ESTATAIS



Empresas do Setor Produtivo

Empresas do Setor Financeiro

EMPRESAS DO SETOR PRODUTIVO

ORÇAMENTO DE INVESTIMENTO 2019

DEMONSTRATIVO SINTÉTICO DO PROGRAMA DE DISPÊNDIOS GLOBAIS DAS EMPRESAS ESTATAIS - USOS E FONTES

LDO, Art 10º, inciso VI

22000 M. AG., PEC. E ABASTECIMENTO

22208 CENTRAIS DE ABASTECIMENTO DE MINAS GERAIS S.A. - CEASAMINAS R\$ 1,00

USOS	VALOR	FONTES	VALOR
Despesas de Capital	1.817.169	Receitas Correntes	52.917.024
Invest. no Ativo Imobilizado e Intangível	1.750.000	Total das Fontes	52.917.024
Imobilizado	1.750.000	Variação Patrimonial	-182.430
Outras Despesas de Capital	67.169	Variação do Disponível	-4.423.096
Despesas Correntes	46.494.329		
Despesas de Pessoal	25.044.581		
Despesas com Dirigentes	1.291.751		
Despesas com Conselhos e Comitês Estatutários	265.289		
Materiais e Produtos	538.856		
Serviços de Terceiros	12.902.908		
Tributos	4.067.993		
Despesas Financeiras	155.233		
Outras Despesas Correntes	2.227.718		
Total dos Usos	48.311.498	Total Líquido das Fontes	48.311.498

22209 COMPANHIA DE ARMAZÉNS E SILOS DO ESTADO DE MINAS GERAIS - CASEMG R\$ 1,00

USOS	VALOR	FONTES	VALOR
Despesas de Capital	966.700	Receitas de Capital	7.502.720
Invest. no Ativo Imobilizado e Intangível	966.700	Ganhos na Alienação de Valores e Bens	7.502.720
Imobilizado	966.700	Receitas Correntes	20.458.659
Despesas Correntes	24.314.772	Total das Fontes	27.961.379
Despesas de Pessoal	11.862.717	Variação Patrimonial	-3.028.408
Despesas com Dirigentes	702.141	Ajuste de Receitas e Despesas Financeiras	17.115
Despesas com Conselhos e Comitês Estatutários	282.865	Variação do Disponível	331.386
Materiais e Produtos	1.189.641		
Serviços de Terceiros	4.329.230		
Tributos	2.602.673		
Despesas Financeiras	285.609		
Outras Despesas Correntes	3.059.896		
Total dos Usos	25.281.472	Total Líquido das Fontes	25.281.472

22212 CEAGESP - COMPANHIA DE ENTREPOSTOS E ARMAZÉNS GERAIS DE SÃO PAULO R\$ 1,00

USOS	VALOR	FONTES	VALOR
Despesas de Capital	59.219.000	Receitas de Capital	77.692.958
Invest. no Ativo Imobilizado e Intangível	59.219.000	Alienação de Valores e Bens	77.342.958
Imobilizado	59.219.000	Participação nos Resultados	350.000
Despesas Correntes	304.959.119	Receitas Correntes	293.575.112
Despesas de Pessoal	117.520.397	Total das Fontes	371.268.070
Despesas com Dirigentes	2.323.887	Variação Patrimonial	-1
Despesas com Conselhos e Comitês Estatutários	524.568	Variação do Disponível	-7.089.950
Materiais e Produtos	3.168.380		
Serviços de Terceiros	87.499.906		
Tributos	35.641.733		
Despesas Financeiras	65.274		
Outras Despesas Correntes	58.214.974		
Total dos Usos	364.178.119	Total Líquido das Fontes	364.178.119

ORÇAMENTO DE INVESTIMENTO 2019

DEMONSTRATIVO SINTÉTICO DO PROGRAMA DE DISPÊNDIOS GLOBAIS DAS EMPRESAS ESTATAIS - USOS E FONTES

LDO, Art 10º, inciso VI

24000 M.CIÊNCIATEC.INOV.COMUNICAÇÕES

24213 CORREIOS PARTICIPAÇÕES S/A

R\$ 1,00

USOS	VALOR	FONTES	VALOR
Despesas de Capital	34.300.000	Receitas de Capital	50.000.000
Inversões Financeiras	34.300.000	Aumento do Patrimônio Líquido	50.000.000
Despesas Correntes	28.874.870	Aportes de Empresas Estatais	50.000.000
Despesas com Dirigentes	2.850.328	Receitas Correntes	3.971.839
Despesas com Conselhos e Comitês Estatutários	523.128	Total das Fontes	53.971.839
Materiais e Produtos	7.710	Variação do Disponível	9.203.031
Serviços de Terceiros	22.300.000		
Tributos	144.972		
Outras Despesas Correntes	3.048.732		
Total dos Usos	63.174.870	Total Líquido das Fontes	63.174.870

24214 EMPRESA BRASILEIRA DE CORREIOS E TELÉGRAFOS - ECT

R\$ 1,00

USOS	VALOR	FONTES	VALOR
Despesas de Capital	1.200.620.244	Receitas de Capital	350.901.331
Invest. no Ativo Imobilizado e Intangível	921.920.244	Aumento do Patrimônio Líquido	350.000.000
Imobilizado	921.920.244	Aportes do Tesouro Nacional	350.000.000
Inversões Financeiras	278.700.000	Alienação de Valores e Bens	901.331
Despesas Correntes	19.588.859.817	Receitas Correntes	21.000.396.565
Despesas de Pessoal	12.721.221.511	Total das Fontes	21.351.297.896
Despesas com Dirigentes	7.802.187	Variação Patrimonial	56.520.186
Despesas com Conselhos e Comitês Estatutários	740.237	Ajuste de Receitas e Despesas Financeiras	-2.094.359
Materiais e Produtos	156.565.554	Variação do Disponível	-616.243.662
Serviços de Terceiros	2.481.081.325		
Tributos	708.708.192		
Despesas Financeiras	186.711.499		
Outras Despesas Correntes	3.326.029.312		
Total dos Usos	20.789.480.061	Total Líquido das Fontes	20.789.480.061

24215 TELECOMUNICAÇÕES BRASILEIRAS S.A. - TELEBRAS

R\$ 1,00

USOS	VALOR	FONTES	VALOR
Despesas de Capital	1.068.493.500	Receitas de Capital	1.002.924.956
Amort./Liq. Princ. Op. Créd. Obtidas	50.760.000	Aumento do Patrimônio Líquido	1.000.000.000
No país	50.760.000	Aportes do Tesouro Nacional	1.000.000.000
Invest. no Ativo Imobilizado e Intangível	1.017.733.500	Resgate de Outros Inst. de Captação	2.824.956
Imobilizado	1.017.733.500	Participação nos Resultados	100.000
Despesas Correntes	647.483.006	Receitas Correntes	503.104.388
Despesas de Pessoal	77.610.229	Total das Fontes	1.506.029.344
Despesas com Dirigentes	4.720.865	Variação Patrimonial	102.569.450
Despesas com Conselhos e Comitês Estatutários	590.647	Ajuste de Receitas e Despesas Financeiras	97.182.066
Materiais e Produtos	4.300.759	Variação do Disponível	10.195.646
Serviços de Terceiros	101.440.076		
Tributos	151.431.627		
Despesas Financeiras	118.532.237		
Outras Despesas Correntes	188.856.566		
Total dos Usos	1.715.976.506	Total Líquido das Fontes	1.715.976.506

ORÇAMENTO DE INVESTIMENTO 2019

DEMONSTRATIVO SINTÉTICO DO PROGRAMA DE DISPÊNDIOS GLOBAIS DAS EMPRESAS ESTATAIS - USOS E FONTES

LDO, Art 10º, inciso VI

25000 M. DA FAZENDA

25207 SERVIÇO FEDERAL DE PROCESSAMENTO DE DADOS - SERPRO R\$ 1,00

USOS	VALOR	FONTES	VALOR
Despesas de Capital	198.000.000	Receitas de Capital	86.140
Invest. no Ativo Imobilizado e Intangível	198.000.000	Alienação de Valores e Bens	86.140
Imobilizado	198.000.000	Receitas Correntes	3.610.104.460
Despesas Correntes	3.394.261.848	Total das Fontes	3.610.190.600
Despesas de Pessoal	2.163.307.270	Variação Patrimonial	-24.265.139
Despesas com Dirigentes	4.166.753	Variação do Disponível	6.336.387
Despesas com Conselhos e Comitês Estatutários	449.988		
Materiais e Produtos	7.000.000		
Serviços de Terceiros	462.201.578		
Tributos	674.856.645		
Despesas Financeiras	18.000.000		
Outras Despesas Correntes	64.279.614		
Total dos Usos	3.592.261.848	Total Líquido das Fontes	3.592.261.848

25211 CASA DA MOEDA DO BRASIL - CMB R\$ 1,00

USOS	VALOR	FONTES	VALOR
Despesas de Capital	265.907.325	Receitas Correntes	1.405.760.590
Amort./Liq. Princ. Op. Créd. Obtidas	95.000.000	Total das Fontes	1.405.760.590
No país	95.000.000	Variação Patrimonial	-94.110.267
Invest. no Ativo Imobilizado e Intangível	146.164.651	Variação do Disponível	179.037.912
Imobilizado	146.164.651		
Outras Despesas de Capital	24.742.674		
Despesas Correntes	1.224.780.910		
Despesas de Pessoal	521.179.462		
Despesas com Dirigentes	2.547.267		
Despesas com Conselhos e Comitês Estatutários	641.698		
Materiais e Produtos	496.222.292		
Serviços de Terceiros	65.503.416		
Tributos	8.409.107		
Despesas Financeiras	82.501.487		
Outras Despesas Correntes	47.776.181		
Total dos Usos	1.490.688.235	Total Líquido das Fontes	1.490.688.235

25228 BB ADMINISTRADORA DE CARTÕES DE CRÉDITO S.A. - BB CARTÕES R\$ 1,00

USOS	VALOR	FONTES	VALOR
Despesas de Capital	3.956.445.130	Receitas de Capital	3.944.020.616
Amort./Liq. Princ. Oper. Outros Créd. Obtidos	1.852.550.113	Obtenção de Mútuos com Empresas	1.853.880.565
Concessão de Mútuos com Empresas	2.076.338.287	Amort./Liq. Principal Mútuos Concedidos	2.074.630.528
Outras Despesas de Capital	27.556.730	Outras Receitas de Capital	15.509.523
Despesas Correntes	28.590.451	Receitas Correntes	44.030.387
Despesas de Pessoal	1.715.307	Total das Fontes	3.988.051.003
Despesas com Conselhos e Comitês Estatutários	209.118	Variação Patrimonial	-113.428
Tributos	24.832.860	Variação do Disponível	-2.901.994
Despesas Financeiras	5.745		
Outras Despesas Correntes	1.827.421		
Total dos Usos	3.985.035.581	Total Líquido das Fontes	3.985.035.581



25229 BB CORRETORA DE SEGUROS E ADMINISTRADORA DE BENS S.A. - BB CORRETORA R\$ 1,00

USOS	VALOR	FONTES	VALOR
Despesas de Capital	1.537.642.264	Receitas Correntes	2.868.565.121
Outras Despesas de Capital	1.537.642.264	Total das Fontes	2.868.565.121
Despesas Correntes	1.337.623.056	Variação Patrimonial	404.665.048
Despesas de Pessoal	27.847.374	Variação do Disponível	-397.964.849
Despesas com Dirigentes	771.799	Despesas Financeiras	3.959.967
Despesas com Conselhos e Comitês Estatutários	99.525	Outras Despesas Correntes	2.905.890
Materiais e Produtos	11.150		
Serviços de Terceiros	179.148.446		
Tributos	1.122.878.905		
Total dos Usos	2.875.265.320	Total Líquido das Fontes	2.875.265.320

25230 COBRA TECNOLOGIA S.A. R\$ 1,00

USOS	VALOR	FONTES	VALOR
Despesas de Capital	60.077.445	Receitas Correntes	1.190.485.829
Invest. no Ativo Imobilizado e Intangível	56.762.507	Total das Fontes	1.190.485.829
Imobilizado	56.762.507	Variação Patrimonial	-25.495.321
Outras Despesas de Capital	3.314.938	Ajuste de Receitas e Despesas Financeiras	-10.583.854
Despesas Correntes	1.097.316.670	Variação do Disponível	2.987.461
Despesas de Pessoal	350.730.617		
Despesas com Dirigentes	3.496.335		
Materiais e Produtos	90.245.923		
Serviços de Terceiros	380.426.858		
Tributos	161.697.824		
Despesas Financeiras	1.186.319		
Outras Despesas Correntes	109.532.794		
Total dos Usos	1.157.394.115	Total Líquido das Fontes	1.157.394.115

25246 BBTUR VIAGENS E TURISMO LTDA R\$ 1,00

USOS	VALOR	FONTES	VALOR
Despesas Correntes	60.275.810	Receitas Correntes	6.242.894
Despesas de Pessoal	38.289.236	Total das Fontes	6.242.894
Despesas com Dirigentes	2.653.307	Variação Patrimonial	-109.884
Despesas com Conselhos e Comitês Estatutários	453.122	Variação do Disponível	54.142.800
Materiais e Produtos	166.526		
Serviços de Terceiros	4.987.433		
Tributos	474.938		
Despesas Financeiras	448.213		
Outras Despesas Correntes	12.803.035		
Total dos Usos	60.275.810	Total Líquido das Fontes	60.275.810



25276 EMPRESA GESTORA DE ATIVOS - EMGEA

R\$ 1,00

USOS	VALOR	FONTES	VALOR
Despesas de Capital	3.611.119.985	Receitas de Capital	3.917.858.117
Invest. no Ativo Imobilizado e Intangível	2.528.983	Alienação de Valores e Bens	878.632.660
<i>Imobilizado</i>	<i>2.528.983</i>	Ganhos na Alienação de Valores e Bens	46.248.389
Outras Despesas de Capital	3.608.591.002	Amort./Liq. Principal Mútuos Concedidos	2.992.958.793
Despesas Correntes	1.023.381.696	Recursos de Fundos	18.275
Despesas de Pessoal	28.527.221	Receitas Correntes	1.046.965.562
Despesas com Dirigentes	4.814.314	Total das Fontes	4.964.823.679
Despesas com Conselhos e Comitês Estatutários	858.652	Variação Patrimonial	-823.883.913
Materiais e Produtos	190.557	Ajuste de Receitas e Despesas Financeiras	540.244.642
Serviços de Terceiros	178.957.243	Variação do Disponível	-46.682.727
Tributos	99.799.975		
Despesas Financeiras	613.111.080		
Outras Despesas Correntes	97.122.654		
Total dos Usos	4.634.501.681	Total Líquido das Fontes	4.634.501.681

25277 ATIVOS S.A. - SECURITIZADORA DE CRÉDITOS FINANCEIROS

R\$ 1,00

USOS	VALOR	FONTES	VALOR
Despesas de Capital	199.232.101	Receitas de Capital	454.020.002
Invest. no Ativo Imobilizado e Intangível	2.000.000	Emissão de Outros Inst. de Captação	450.000.000
<i>Imobilizado</i>	<i>2.000.000</i>	Participação nos Resultados	4.020.002
Inversões Financeiras	4.020.002	Receitas Correntes	733.132.250
Outras Despesas de Capital	193.212.099	Total das Fontes	1.187.152.252
Despesas Correntes	576.911.578	Variação Patrimonial	-411.008.573
Despesas de Pessoal	16.882.139		
Despesas com Dirigentes	4.302.979		
Despesas com Conselhos e Comitês Estatutários	369.888		
Materiais e Produtos	167.535		
Serviços de Terceiros	88.279.269		
Tributos	110.825.651		
Despesas Financeiras	11.295.419		
Outras Despesas Correntes	344.788.698		
Total dos Usos	776.143.679	Total Líquido das Fontes	776.143.679

25283 BB ELO CARTÕES PARTICIPAÇÕES S.A.

R\$ 1,00

USOS	VALOR	FONTES	VALOR
Despesas de Capital	5.538.096.480	Receitas de Capital	5.344.350.615
Amort./Liq. Princ. Oper. Outros Créd. Obtidos	259.917.184	Aumento do Patrimônio Líquido	300.452.996
Concessão de Mútuos com Empresas	24.843	<i>Outros Recursos para Aumento do PL</i>	<i>300.452.996</i>
Outras Despesas de Capital	5.278.154.453	Obtenção de Operações de Outros Créditos	265.430.565
Despesas Correntes	169.582.461	Amort./Liq. Principal Mútuos Concedidos	24.838
Despesas de Pessoal	1.951.077	Resgate de Outros Inst. de Captação	362.149.572
Despesas com Conselhos e Comitês Estatutários	269.683	Rendas de Participações	496.992.474
Tributos	158.247.036	Participação nos Resultados	40.298.385
Outras Despesas Correntes	9.114.665	Outras Receitas de Capital	3.879.001.785
		Receitas Correntes	437.358.499
		Total das Fontes	5.781.709.114
		Variação Patrimonial	-10.267
		Variação do Disponível	-74.019.906
Total dos Usos	5.707.678.941	Total Líquido das Fontes	5.707.678.941



25286 BB SEGUROS PARTICIPAÇÕES S.A. - BB SEGUROS

R\$ 1,00

USOS	VALOR	FONTES	VALOR
Despesas de Capital	2.166.707.510	Receitas de Capital	2.506.718.797
Outras Despesas de Capital	2.166.707.510	Rendas de Participações	2.506.718.797
Despesas Correntes	53.900.255	Receitas Correntes	23.668.373
Despesas de Pessoal	11.868.132	Total das Fontes	2.530.387.170
Despesas com Dirigentes	708.982	Variação Patrimonial	-430.255.532
Despesas com Conselhos e Comitês Estatutários	107.084	Variação do Disponível	120.476.127
Materiais e Produtos	8.893		
Serviços de Terceiros	2.297.414		
Tributos	37.224.749		
Despesas Financeiras	15.474		
Outras Despesas Correntes	1.669.527		
Total dos Usos	2.220.607.765	Total Líquido das Fontes	2.220.607.765

25291 BB SEGURIDADE PARTICIPAÇÕES S.A.

R\$ 1,00

USOS	VALOR	FONTES	VALOR
Despesas de Capital	3.277.919.418	Receitas de Capital	4.013.879.418
Outras Despesas de Capital	3.277.919.418	Rendas de Participações	4.013.879.418
Despesas Correntes	115.298.042	Receitas Correntes	196.401.862
Despesas de Pessoal	14.825.244	Total das Fontes	4.210.281.280
Despesas com Dirigentes	634.403	Variação Patrimonial	-150.205.121
Despesas com Conselhos e Comitês Estatutários	1.040.770	Ajuste de Receitas e Despesas Financeiras	1
Materiais e Produtos	238.243	Variação do Disponível	-666.858.700
Serviços de Terceiros	2.918.606		
Tributos	52.157.769		
Despesas Financeiras	37.585.505		
Outras Despesas Correntes	5.897.502		
Total dos Usos	3.393.217.460	Total Líquido das Fontes	3.393.217.460

25293 Ativos S.A Gestão de Cobrança e Recuperação de Crédito

R\$ 1,00

USOS	VALOR	FONTES	VALOR
Despesas de Capital	4.020.001	Receitas Correntes	10.736.103
Outras Despesas de Capital	4.020.001	Total das Fontes	10.736.103
Despesas Correntes	6.715.505	Variação Patrimonial	-597
Despesas de Pessoal	844.700		
Despesas com Dirigentes	56.292		
Despesas com Conselhos e Comitês Estatutários	8.050		
Materiais e Produtos	3.469		
Serviços de Terceiros	1.636.875		
Tributos	3.026.551		
Despesas Financeiras	293.221		
Outras Despesas Correntes	846.347		
Total dos Usos	10.735.506	Total Líquido das Fontes	10.735.506



25294 Empresa de Tecnologia e Informações da Previdência Social - DATAPREV R\$ 1,00

USOS	VALOR	FONTES	VALOR
Despesas de Capital	247.422.153	Receitas de Capital	100.882.000
Amort./Liq. Princ. Op. Créd. Obtidas	6.932.703	Ganhos na Alienação de Valores e Bens	882.000
<i>No país</i>	<i>6.932.703</i>	Obtenção de Operações de Crédito	100.000.000
Invest. no Ativo Imobilizado e Intangível	200.000.000	<i>No país</i>	<i>100.000.000</i>
<i>Imobilizado</i>	<i>200.000.000</i>	Receitas Correntes	1.838.510.440
Outras Despesas de Capital	40.489.450	Total das Fontes	1.939.392.440
Despesas Correntes	1.518.393.422	Variação Patrimonial	-9.555.941
Despesas de Pessoal	765.800.325	Ajuste de Receitas e Despesas Financeiras	6.966.935
Despesas com Dirigentes	2.518.085	Variação do Disponível	170.987.859
Materiais e Produtos	1.195.615		
Serviços de Terceiros	51.314.316		
Tributos	408.823.831		
Despesas Financeiras	33.887.754		
Outras Despesas Correntes	254.853.496		
Total dos Usos	1.765.815.575	Total Líquido das Fontes	1.765.815.575



ORÇAMENTO DE INVESTIMENTO 2019

DEMONSTRATIVO SINTÉTICO DO PROGRAMA DE DISPÊNDIOS GLOBAIS DAS EMPRESAS ESTATAIS - USOS E FONTES

LDO, Art 10º, inciso VI

32000 M. DE MINAS E ENERGIA

32201 CENTRO DE PESQUISAS DE ENERGIA ELÉTRICA - CEPEL R\$ 1,00

USOS	VALOR	FONTES	VALOR
Despesas de Capital	11.900.859	Receitas de Capital	100.000
Invest. no Ativo Imobilizado e Intangível	11.820.000	Outras Receitas de Capital	100.000
Imobilizado	11.820.000	Receitas Correntes	249.972.312
Outras Despesas de Capital	80.859	Total das Fontes	250.072.312
Despesas Correntes	237.063.452	Variação Patrimonial	515.932
Despesas de Pessoal	176.630.004	Ajuste de Receitas e Despesas Financeiras	6.937
Materiais e Produtos	1.370.095	Variação do Disponível	-1.630.870
Serviços de Terceiros	35.626.398		
Tributos	2.519.388		
Despesas Financeiras	2.926.450		
Outras Despesas Correntes	17.991.117		
Total dos Usos	248.964.311	Total Líquido das Fontes	248.964.311

32204 ELETROBRÁS TERMONUCLEAR S.A. - ELETRONUCLEAR R\$ 1,00

USOS	VALOR	FONTES	VALOR
Despesas de Capital	912.313.777	Receitas de Capital	2.700.000
Amort./Liq. Princ. Oper. Outros Créd. Obtidos	3.440.741	Ganhos na Alienação de Valores e Bens	500.000
Amort./Liq. de Principal de Mútuos Obtidos	195.179.844	Outras Receitas de Capital	2.200.000
Invest. no Ativo Imobilizado e Intangível	623.693.192	Receitas Correntes	3.515.851.944
Imobilizado	623.693.192	Total das Fontes	3.518.551.944
Outras Despesas de Capital	90.000.000	Variação Patrimonial	-26.043.846
Despesas Correntes	2.489.899.763	Ajuste de Receitas e Despesas Financeiras	-126.290.507
Despesas de Pessoal	619.571.579	Variação do Disponível	35.995.949
Despesas com Dirigentes	4.057.798		
Despesas com Conselhos e Comitês Estatutários	615.892		
Materiais e Produtos	749.802.500		
Serviços de Terceiros	400.014.251		
Tributos	507.361.663		
Despesas Financeiras	91.399.122		
Outras Despesas Correntes	117.076.958		
Total dos Usos	3.402.213.540	Total Líquido das Fontes	3.402.213.540



32223 CENTRAIS ELÉTRICAS BRASILEIRAS S.A. - ELETROBRAS

R\$ 1,00

USOS	VALOR	FONTES	VALOR
Despesas de Capital	7.212.722.325	Receitas de Capital	14.981.965.214
Amort./Liq. Princ. Op. Créd. Obtidas	4.953.861.301	Aumento do Patrimônio Líquido	3.500.000.000
<i>No país</i>	1.082.640.000	<i>Aportes do Tesouro Nacional</i>	3.500.000.000
<i>No exterior</i>	3.871.221.301	Obtenção de Operações de Crédito	3.630.000.000
Amort./Liq. Princ. Oper. Outros Créd. Obtidos	250.802.112	No exterior	3.630.000.000
Concessão de Mútuos com Empresas	1.000.000.000	Amort./Liq. Principal Mútuos Concedidos	3.935.021.059
Invest. no Ativo Imobilizado e Intangível	38.958.210	Recursos de Fundos	325.000.000
Imobilizado	38.958.210	Participação nos Resultados	3.591.944.155
Inversões Financeiras	143.984.702	Receitas Correntes	32.867.198.461
Outras Despesas de Capital	825.116.000	Total das Fontes	47.849.163.675
Despesas Correntes	33.684.343.859	Variação Patrimonial	-2.629.091.161
Despesas de Pessoal	386.960.731	Ajuste de Receitas e Despesas Financeiras	-672.882.821
Despesas com Dirigentes	7.693.895	Variação do Disponível	-3.650.123.509
Despesas com Conselhos e Comitês Estatutários	462.238		
Materiais e Produtos	29.197.411.877		
Serviços de Terceiros	503.936.541		
Tributos	2.200.468.528		
Despesas Financeiras	1.139.228.051		
Outras Despesas Correntes	248.181.998		
Total dos Usos	40.897.066.184	Total Líquido das Fontes	40.897.066.184

32224 CENTRAIS ELÉTRICAS DO NORTE DO BRASIL S.A. - ELETRONORTE

R\$ 1,00

USOS	VALOR	FONTES	VALOR
Despesas de Capital	3.071.008.858	Receitas de Capital	471.023.058
Amort./Liq. Princ. Op. Créd. Obtidas	379.104.000	Obtenção de Operações de Crédito	150.000.000
<i>No país</i>	379.104.000	<i>No país</i>	150.000.000
Amort./Liq. de Principal de Mútuos Obtidos	159.389.000	Recursos de Fundos	214.043.007
Invest. no Ativo Imobilizado e Intangível	756.058.706	Rendas de Participações	76.599.126
<i>Imobilizado</i>	756.058.706	Participação nos Resultados	30.380.925
Inversões Financeiras	253.073.000	Receitas Correntes	8.098.145.789
Outras Despesas de Capital	1.523.384.152	Total das Fontes	8.569.168.847
Despesas Correntes	4.736.605.814	Variação Patrimonial	-53.471.931
Despesas de Pessoal	1.242.818.711	Ajuste de Receitas e Despesas Financeiras	-296.180.000
Despesas com Dirigentes	3.438.225	Variação do Disponível	-411.902.244
Despesas com Conselhos e Comitês Estatutários	430.959		
Materiais e Produtos	845.177.661		
Serviços de Terceiros	298.325.009		
Tributos	1.294.269.443		
Despesas Financeiras	245.500.000		
Outras Despesas Correntes	806.645.806		
Total dos Usos	7.807.614.672	Total Líquido das Fontes	7.807.614.672



32225 ELETROSUL CENTRAIS ELÉTRICAS S.A.

R\$ 1,00

USOS	VALOR	FONTES	VALOR
Despesas de Capital	1.041.500.569	Receitas de Capital	471.023.058
Amort./Liq. Princ. Op. Créd. Obtidas	287.786.427	Obtenção de Operações de Crédito	50.000.000
<i>No país</i>	<i>287.786.427</i>	<i>No país</i>	<i>50.000.000</i>
Amort./Liq. Princ. Oper. Outros Créd. Obtidos	3.135.505	Rendas de Participações	31.990.344
Amort./Liq. de Principal de Mútuos Obtidos	54.873.984	Participação nos Resultados	40.481.979
Invest. no Ativo Imobilizado e Intangível	191.585.000	Outras Receitas de Capital	1.333.230
<i>Imobilizado</i>	<i>191.585.000</i>	Receitas Correntes	2.401.717.212
Inversões Financeiras	340.658.607	Total das Fontes	2.528.322.765
Outras Despesas de Capital	163.461.046	Variação Patrimonial	142.682.929
Despesas Correntes	1.825.267.503	Ajuste de Receitas e Despesas Financeiras	412.752
Despesas de Pessoal	385.206.462	Variação do Disponível	195.349.626
Despesas com Dirigentes	4.924.499		
Despesas com Conselhos e Comitês Estatutários	484.112		
Materiais e Produtos	475.089.682		
Serviços de Terceiros	129.854.037		
Tributos	492.788.981		
Despesas Financeiras	198.195.522		
Outras Despesas Correntes	138.724.208		
Receitas de Capital	126.605.553		
Ganhos na Alienação de Valores e Bens	2.800.000		
Total dos Usos	2.866.768.072	Total Líquido das Fontes	2.866.768.072

32226 COMPANHIA HIDRO ELÉTRICA DO SÃO FRANCISCO - CHESF

R\$ 1,00

USOS	VALOR	FONTES	VALOR
Despesas de Capital	3.604.289.171	Receitas de Capital	828.749.174
Amort./Liq. Princ. Op. Créd. Obtidas	277.732.713	Obtenção de Operações de Crédito	493.105.006
<i>No país</i>	<i>277.732.713</i>	<i>No país</i>	<i>493.105.006</i>
Amort./Liq. de Principal de Mútuos Obtidos	366.571.178	Recursos de Fundos	227.852.553
Invest. no Ativo Imobilizado e Intangível	1.602.668.160	Rendas de Participações	107.791.615
<i>Imobilizado</i>	<i>1.602.668.160</i>	Receitas Correntes	6.704.079.705
Inversões Financeiras	245.194.729	Total das Fontes	7.532.828.879
Outras Despesas de Capital	1.112.122.391	Variação Patrimonial	-236.707.903
Despesas Correntes	4.438.383.725	Ajuste de Receitas e Despesas Financeiras	7.830.178
Despesas de Pessoal	1.012.416.072	Variação do Disponível	738.721.742
Despesas com Dirigentes	4.396.452		
Despesas com Conselhos e Comitês Estatutários	482.768		
Materiais e Produtos	1.026.793.964		
Serviços de Terceiros	334.775.651		
Tributos	1.609.675.294		
Despesas Financeiras	208.439.392		
Outras Despesas Correntes	241.404.132		
Total dos Usos	8.042.672.896	Total Líquido das Fontes	8.042.672.896



32228 FURNAS - CENTRAIS ELÉTRICAS S.A.

R\$ 1,00

USOS	VALOR	FONTES	VALOR
Despesas de Capital	4.081.437.903	Receitas de Capital	1.135.676.358
Amort./Liq. Princ. Op. Créd. Obtidas	1.384.018.913	Obtenção de Operações de Crédito	726.138.670
<i>No país</i>	1.357.068.911	<i>No país</i>	726.138.670
<i>No exterior</i>	26.950.002	Amort./Liq. Principal Mútuos Concedidos	337.860
Amort./Liq. Princ. Oper. Outros Créd. Obtidos	11.112.416	Rendas de Participações	409.199.828
Amort./Liq. de Principal de Mútuos Obtidos	588.817.461	Receitas Correntes	10.714.653.701
Invest. no Ativo Imobilizado e Intangível	1.122.856.364	Total das Fontes	11.850.330.059
<i>Imobilizado</i>	1.122.856.364	Variação Patrimonial	-251.750.059
Inversões Financeiras	329.858.998	Ajuste de Receitas e Despesas Financeiras	54.483.959
Outras Despesas de Capital	644.773.751	Variação do Disponível	-13.677.968
Despesas Correntes	7.557.948.088		
Despesas de Pessoal	1.371.875.133		
Despesas com Dirigentes	7.466.331		
Despesas com Conselhos e Comitês Estatutários	701.011		
Materiais e Produtos	1.777.281.098		
Serviços de Terceiros	581.908.774		
Tributos	2.517.625.653		
Despesas Financeiras	713.407.296		
Outras Despesas Correntes	587.682.792		
Total dos Usos	11.639.385.991	Total Líquido das Fontes	11.639.385.991

32230 PETRÓLEO BRASILEIRO S.A. - PETROBRAS

R\$ 1,00

USOS	VALOR	FONTES	VALOR
Despesas de Capital	181.566.195.936	Receitas de Capital	6.645.133.772
Amort./Liq. Princ. Op. Créd. Obtidas	9.422.517.912	Participação nos Resultados	6.645.133.772
<i>No exterior</i>	9.422.517.912	Receitas Correntes	364.457.093.453
Invest. no Ativo Imobilizado e Intangível	99.075.782.000	Total das Fontes	371.102.227.225
<i>Imobilizado</i>	98.839.786.000	Variação Patrimonial	100.113.875.492
<i>Intangível</i>	235.996.000	Ajuste de Receitas e Despesas Financeiras	-25.305.254
Inversões Financeiras	282.159.502	Variação do Disponível	489.819.448
Outras Despesas de Capital	72.785.736.522		
Despesas Correntes	290.114.420.975		
Despesas de Pessoal	22.733.458.681		
Despesas com Dirigentes	20.709.035		
Despesas com Conselhos e Comitês Estatutários	3.089.064		
Materiais e Produtos	49.295.225.635		
Serviços de Terceiros	49.338.061.861		
Tributos	90.389.430.547		
Despesas Financeiras	11.248.440.406		
Outras Despesas Correntes	67.086.005.746		
Total dos Usos	471.680.616.911	Total Líquido das Fontes	471.680.616.911

32232 BRASPETRO OIL SERVICES COMPANY - BRASOIL

R\$ 1,00

USOS	VALOR	FONTES	VALOR
Despesas Correntes	2.185.273	Receitas Correntes	6.076.553
Outras Despesas Correntes	2.185.273	Total das Fontes	6.076.553
		Variação do Disponível	-3.891.280
Total dos Usos	2.185.273	Total Líquido das Fontes	2.185.273



32239 PETROBRAS DISTRIBUIDORA S.A. - BR

R\$ 1,00

USOS	VALOR	FONTES	VALOR
Despesas de Capital	3.491.382.415	Receitas de Capital	121.596.668
Amort./Liq. Princ. Op. Créd. Obtidas	187.009.304	Alienação de Valores e Bens	10.908.418
<i>No país</i>	<i>187.009.304</i>	Amort./Liq. Principal Mútuos Concedidos	86.465.121
Concessão de Mútuos com Empresas	154.320.120	Participação nos Resultados	24.223.129
Invest. no Ativo Imobilizado e Intangível	736.170.000	Receitas Correntes	130.036.004.469
<i>Imobilizado</i>	<i>697.890.000</i>	Total das Fontes	130.157.601.137
<i>Intangível</i>	<i>38.280.000</i>	Variação Patrimonial	-937.150.657
Inversões Financeiras	1.124.000	Ajuste de Receitas e Despesas Financeiras	47.573.901
Outras Despesas de Capital	2.412.758.991	Variação do Disponível	-1
Despesas Correntes	125.776.641.965		
Despesas de Pessoal	1.343.210.904		
Despesas com Dirigentes	14.285.087		
Despesas com Conselhos e Comitês Estatutários	4.812.321		
Materiais e Produtos	89.829.966.342		
Serviços de Terceiros	3.645.750.948		
Tributos	29.872.348.591		
Despesas Financeiras	518.964.908		
Outras Despesas Correntes	547.302.864		
Total dos Usos	129.268.024.380	Total Líquido das Fontes	129.268.024.380

32240 PETROBRAS GÁS S.A. - GASPETRO

R\$ 1,00

USOS	VALOR	FONTES	VALOR
Despesas de Capital	152.198.853	Receitas de Capital	203.740.636
Invest. no Ativo Imobilizado e Intangível	50.000	Participação nos Resultados	203.740.636
<i>Imobilizado</i>	<i>50.000</i>	Receitas Correntes	18.220.341
Inversões Financeiras	780.000	Total das Fontes	221.960.977
Outras Despesas de Capital	151.368.853	Variação Patrimonial	-4.874.201
Despesas Correntes	60.301.578	Ajuste de Receitas e Despesas Financeiras	-2.372.219
Despesas de Pessoal	37.480.212	Variação do Disponível	-2.214.126
Despesas com Dirigentes	6.254.673		
Despesas com Conselhos e Comitês Estatutários	1.332.553		
Materiais e Produtos	157.719		
Serviços de Terceiros	636.706		
Tributos	7.227.331		
Despesas Financeiras	2.558		
Outras Despesas Correntes	7.209.826		
Total dos Usos	212.500.431	Total Líquido das Fontes	212.500.431



32264 ELETROBRÁS PARTICIPAÇÕES S.A. - ELETROPAR

R\$ 1,00

USOS	VALOR	FONTES	VALOR
Despesas de Capital	13.171.714	Receitas de Capital	8.800.000
Invest. no Ativo Imobilizado e Intangível	115.000	Rendas de Participações	5.000.000
<i>Imobilizado</i>	<i>115.000</i>	Participação nos Resultados	3.800.000
Inversões Financeiras	8.444.000	Receitas Correntes	3.400.000
Outras Despesas de Capital	4.612.714	Total das Fontes	12.200.000
Despesas Correntes	7.320.272	Variação Patrimonial	-3.250.982
Despesas de Pessoal	1.972.480	Ajuste de Receitas e Despesas Financeiras	-98.524
Despesas com Dirigentes	1.376.884	Variação do Disponível	11.641.492
Despesas com Conselhos e Comitês Estatutários	323.796		
Materiais e Produtos	22.924		
Serviços de Terceiros	1.663.331		
Tributos	608.000		
Despesas Financeiras	251.476		
Outras Despesas Correntes	1.101.381		
Total dos Usos	20.491.986	Total Líquido das Fontes	20.491.986

32267 COMPANHIA DE ELETRICIDADE DO ACRE - ELETROACRE

R\$ 1,00

USOS	VALOR	FONTES	VALOR
Despesas de Capital	7.000	Receitas de Capital	2.000
Invest. no Ativo Imobilizado e Intangível	7.000	Obtenção de Mútuos com Empresas	1.000
<i>Imobilizado</i>	<i>7.000</i>	Outras Receitas de Capital	1.000
Despesas Correntes	6.000	Receitas Correntes	1.000
Despesas de Pessoal	1.000	Total das Fontes	3.000
Materiais e Produtos	1.000	Variação do Disponível	10.000
Serviços de Terceiros	1.000		
Tributos	1.000		
Outras Despesas Correntes	2.000		
Total dos Usos	13.000	Total Líquido das Fontes	13.000

32268 COMPANHIA ENERGÉTICA DE ALAGOAS - CEAL

R\$ 1,00

USOS	VALOR	FONTES	VALOR
Despesas de Capital	7.000	Receitas de Capital	2.000
Invest. no Ativo Imobilizado e Intangível	7.000	Obtenção de Mútuos com Empresas	1.000
<i>Imobilizado</i>	<i>7.000</i>	Total das Fontes	3.000
Despesas Correntes	6.000	Variação do Disponível	10.000
Despesas de Pessoal	1.000		
Materiais e Produtos	1.000		
Serviços de Terceiros	1.000		
Tributos	1.000		
Outras Despesas Correntes	2.000		
Outras Receitas de Capital	1.000		
Receitas Correntes	1.000		
Total dos Usos	13.000	Total Líquido das Fontes	13.000



32270 CENTRAIS ELÉTRICAS DE RONDÔNIA S.A. - CERON

R\$ 1,00

USOS	VALOR	FONTES	VALOR
Despesas de Capital	7.000	Receitas de Capital	2.000
Invest. no Ativo Imobilizado e Intangível	7.000	Obtenção de Mútuos com Empresas	1.000
<i>Imobilizado</i>	<i>7.000</i>	Outras Receitas de Capital	1.000
Despesas Correntes	6.000	Receitas Correntes	1.000
Despesas de Pessoal	1.000	Total das Fontes	3.000
Materiais e Produtos	1.000	Variação do Disponível	10.000
Serviços de Terceiros	1.000		
Tributos	1.000		
Outras Despesas Correntes	2.000		
Total dos Usos	13.000	Total Líquido das Fontes	13.000

32271 TRANSPORTADORA BRASILEIRA GASODUTO BOLÍVIA-BRASIL S.A. - TBG

R\$ 1,00

USOS	VALOR	FONTES	VALOR
Despesas de Capital	711.301.379	Receitas Correntes	1.857.144.838
Invest. no Ativo Imobilizado e Intangível	73.186.000	Total das Fontes	1.857.144.838
<i>Imobilizado</i>	<i>73.186.000</i>	Variação Patrimonial	130.738.309
Outras Despesas de Capital	638.115.379	Ajuste de Receitas e Despesas Financeiras	23.860.636
Despesas Correntes	1.045.545.426	Variação do Disponível	-254.896.978
Despesas de Pessoal	165.276.695		
Despesas com Dirigentes	9.529.705		
Despesas com Conselhos e Comitês Estatutários	1.614.725		
Materiais e Produtos	9.700.831		
Serviços de Terceiros	91.085.957		
Tributos	682.330.782		
Despesas Financeiras	23.860.636		
Outras Despesas Correntes	62.146.095		
Total dos Usos	1.756.846.805	Total Líquido das Fontes	1.756.846.805

32272 BOA VISTA ENERGIA S.A. - BVENERGIA

R\$ 1,00

USOS	VALOR	FONTES	VALOR
Despesas de Capital	7.000	Receitas de Capital	2.000
Invest. no Ativo Imobilizado e Intangível	7.000	Obtenção de Mútuos com Empresas	1.000
<i>Imobilizado</i>	<i>7.000</i>	Outras Receitas de Capital	1.000
Despesas Correntes	6.000	Receitas Correntes	1.000
Despesas de Pessoal	1.000	Total das Fontes	3.000
Materiais e Produtos	1.000	Variação do Disponível	10.000
Serviços de Terceiros	1.000		
Tributos	1.000		
Outras Despesas Correntes	2.000		
Total dos Usos	13.000	Total Líquido das Fontes	13.000



32273 AMAZONAS DISTRIBUIDORA DE ENERGIA S.A. - AmE

R\$ 1,00

USOS	VALOR	FONTES	VALOR
Despesas de Capital	9.000	Receitas de Capital	2.000
Invest. no Ativo Imobilizado e Intangível	9.000	Obtenção de Mútuos com Empresas	1.000
<i>Imobilizado</i>	<i>9.000</i>	Outras Receitas de Capital	1.000
Despesas Correntes	6.000	Receitas Correntes	1.000
Despesas de Pessoal	1.000	Total das Fontes	3.000
Materiais e Produtos	1.000	Variação do Disponível	12.000
Serviços de Terceiros	1.000		
Tributos	1.000		
Outras Despesas Correntes	2.000		
Total dos Usos	15.000	Total Líquido das Fontes	15.000

32274 PETROBRAS TRANSPORTE S.A. - TRANSPETRO

R\$ 1,00

USOS	VALOR	FONTES	VALOR
Despesas de Capital	2.069.192.634	Receitas de Capital	837.493.629
Amort./Liq. Princ. Op. Créd. Obtidas	287.881.291	Obtenção de Operações de Crédito	837.493.629
<i>No país</i>	<i>287.881.291</i>	<i>No país</i>	<i>837.493.629</i>
Invest. no Ativo Imobilizado e Intangível	1.421.040.000	Receitas Correntes	8.638.987.059
<i>Imobilizado</i>	<i>1.421.040.000</i>	Total das Fontes	9.476.480.688
Outras Despesas de Capital	360.271.343	Variação Patrimonial	488.361.884
Despesas Correntes	7.676.702.984	Ajuste de Receitas e Despesas Financeiras	149.586.504
Despesas de Pessoal	2.383.179.485	Variação do Disponível	-368.533.458
Despesas com Dirigentes	12.711.895		
Despesas com Conselhos e Comitês Estatutários	2.256.816		
Materiais e Produtos	184.545.632		
Serviços de Terceiros	1.468.768.938		
Tributos	1.388.569.063		
Despesas Financeiras	511.297.148		
Outras Despesas Correntes	1.725.374.007		
Total dos Usos	9.745.895.618	Total Líquido das Fontes	9.745.895.618

32276 COMPANHIA DE GERAÇÃO TÉRMICA DE ENERGIA ELÉTRICA - CGTEE

R\$ 1,00

USOS	VALOR	FONTES	VALOR
Despesas de Capital	208.196.365	Receitas de Capital	186.186.726
Amort./Liq. de Principal de Mútuos Obtidos	16.357.688	Aumento do Patrimônio Líquido	126.084.702
Invest. no Ativo Imobilizado e Intangível	191.838.677	<i>Aportes de Empresas Estatais</i>	<i>126.084.702</i>
<i>Imobilizado</i>	<i>191.838.677</i>	Outras Receitas de Capital	60.102.024
Despesas Correntes	753.990.108	Receitas Correntes	635.325.706
Despesas de Pessoal	94.411.716	Total das Fontes	821.512.432
Despesas com Dirigentes	1.938.381	Variação Patrimonial	60.070.605
Despesas com Conselhos e Comitês Estatutários	399.694	Ajuste de Receitas e Despesas Financeiras	1.875.242
Materiais e Produtos	460.544.753	Variação do Disponível	198.869.404
Serviços de Terceiros	54.456.118		
Tributos	74.836.603		
Despesas Financeiras	48.828.548		
Outras Despesas Correntes	18.574.295		
Total dos Usos	962.186.473	Total Líquido das Fontes	962.186.473



32280 PETROBRAS LOGÍSTICA DE EXPLORAÇÃO E PRODUÇÃO S.A. - PB-LOG R\$ 1,00

USOS	VALOR	FONTES	VALOR
Despesas de Capital	788.155.548	Receitas Correntes	5.728.585.971
Invest. no Ativo Imobilizado e Intangível	200.000	Total das Fontes	5.728.585.971
Imobilizado	200.000	Variação Patrimonial	90.050
Outras Despesas de Capital	787.955.548	Variação do Disponível	-24.872.801
Despesas Correntes	4.915.647.672		
Despesas de Pessoal	21.628.108		
Despesas com Dirigentes	5.235.376		
Despesas com Conselhos e Comitês Estatutários	279.264		
Materiais e Produtos	26.400		
Serviços de Terceiros	3.602.014.128		
Tributos	1.208.396.428		
Outras Despesas Correntes	78.067.968		
Total dos Usos	5.703.803.220	Total Líquido das Fontes	5.703.803.220

32282 PETROBRAS NETHERLANDS B.V. - PNBV R\$ 1,00

USOS	VALOR	FONTES	VALOR
Despesas de Capital	49.897.708.428	Receitas de Capital	110.000.000.000
Invest. no Ativo Imobilizado e Intangível	411.104.000	Outras Receitas de Capital	110.000.000.000
Imobilizado	411.104.000	Receitas Correntes	1.755.740.910
Inversões Financeiras	486.604.428	Total das Fontes	111.755.740.910
Outras Despesas de Capital	49.000.000.000	Variação Patrimonial	19.581
Despesas Correntes	1.095.572.642	Variação do Disponível	-60.762.479.421
Despesas de Pessoal	5.812.840		
Despesas com Dirigentes	3.496.458		
Serviços de Terceiros	647.189.469		
Despesas Financeiras	437.554.682		
Outras Despesas Correntes	1.519.193		
Total dos Usos	50.993.281.070	Total Líquido das Fontes	50.993.281.070

32285 5283 PARTICIPAÇÕES LTDA. R\$ 1,00

USOS	VALOR	FONTES	VALOR
Despesas Correntes	190.144	Receitas Correntes	11.378
Outras Despesas Correntes	190.144	Total das Fontes	11.378
		Variação do Disponível	178.766
Total dos Usos	190.144	Total Líquido das Fontes	190.144

32287 PETROBRAS INTERNATIONAL BRASPETRO B.V. - PIB BV R\$ 1,00

USOS	VALOR	FONTES	VALOR
Despesas de Capital	6.125.144.921	Receitas de Capital	49.034.732.650
Amort./Liq. Princ. Op. Créd. Obtidas	4.905.984.921	Aumento do Patrimônio Líquido	34.732.650
No exterior	4.905.984.921	Aportes de Empresas Estatais	34.732.650
Invest. no Ativo Imobilizado e Intangível	1.219.160.000	Outras Receitas de Capital	49.000.000.000
Imobilizado	1.219.160.000	Receitas Correntes	79.957.227.842
Despesas Correntes	72.980.438.051	Total das Fontes	128.991.960.492
Despesas de Pessoal	441.021.883	Variação Patrimonial	-48.165.593.583
Materiais e Produtos	56.058.346.727	Ajuste de Receitas e Despesas Financeiras	1.458.771
Serviços de Terceiros	2.623.608.282	Variação do Disponível	-1.722.242.708
Tributos	631.578.893		
Despesas Financeiras	12.848.261.414		
Outras Despesas Correntes	377.620.852		
Total dos Usos	79.105.582.972	Total Líquido das Fontes	79.105.582.972



32288 PETROBRAS COMERCIALIZADORA DE ENERGIA S.A. - PBEN R\$ 1,00

USOS	VALOR	FONTES	VALOR
Despesas de Capital	1.513.399	Receitas Correntes	528.231.301
Outras Despesas de Capital	1.513.399	Total das Fontes	528.231.301
Despesas Correntes	526.717.904	Variação Patrimonial	-1.615.446
Despesas com Conselhos e Comitês Estatutários	63.864	Variação do Disponível	1.615.448
Materiais e Produtos	474.547.324		
Serviços de Terceiros	2.216.353		
Tributos	48.796.127		
Despesas Financeiras	492.157		
Outras Despesas Correntes	602.079		
Total dos Usos	528.231.303	Total Líquido das Fontes	528.231.303

32289 PETROBRAS NEGÓCIOS ELETRÔNICOS S.A. - e-PETRO R\$ 1,00

USOS	VALOR	FONTES	VALOR
Despesas de Capital	688.000	Receitas de Capital	1.088.000
Outras Despesas de Capital	688.000	Participação nos Resultados	1.088.000
Despesas Correntes	364.696	Receitas Correntes	30.000
Despesas com Conselhos e Comitês Estatutários	34.640	Total das Fontes	1.118.000
Serviços de Terceiros	129.260	Variação Patrimonial	960
Tributos	3.552	Variação do Disponível	-66.264
Outras Despesas Correntes	197.244		
Total dos Usos	1.052.696	Total Líquido das Fontes	1.052.696

32308 TRANSPORTADORA ASSOCIADA DE GÁS S.A. - TAG R\$ 1,00

USOS	VALOR	FONTES	VALOR
Despesas de Capital	3.357.946.596	Receitas Correntes	6.362.371.141
Amort./Liq. Princ. Op. Créd. Obtida	869.467.268	Total das Fontes	6.362.371.141
<i>No país</i>	869.467.268	Variação Patrimonial	738.320.089
Invest. no Ativo Imobilizado e Intangível	267.616.000	Ajuste de Receitas e Despesas Financeiras	-1.366.350
<i>Imobilizado</i>	267.616.000	Variação do Disponível	-1.000.137.649
Outras Despesas de Capital	2.220.863.328		
Despesas Correntes	2.741.240.635		
Despesas de Pessoal	39.994.344		
Despesas com Dirigentes	5.009.328		
Despesas com Conselhos e Comitês Estatutários	402.851		
Materiais e Produtos	40.644		
Serviços de Terceiros	581.292.786		
Tributos	1.622.415.693		
Despesas Financeiras	178.889.080		
Outras Despesas Correntes	313.195.909		
Total dos Usos	6.099.187.231	Total Líquido das Fontes	6.099.187.231



32316 LIQUIGÁS DISTRIBUIDORA S.A. - LIQUIGÁS

R\$ 1,00

USOS	VALOR	FONTES	VALOR
Despesas de Capital	274.041.894	Receitas de Capital	60.960.000
Invest. no Ativo Imobilizado e Intangível	85.179.000	Alienação de Valores e Bens	9.000.000
Imobilizado	81.553.000	Ganhos na Alienação de Valores e Bens	51.000.000
Intangível	3.626.000	Participação nos Resultados	960.000
Outras Despesas de Capital	188.862.894	Receitas Correntes	5.592.331.129
Despesas Correntes	5.326.602.846	Total das Fontes	5.653.291.129
Despesas de Pessoal	464.192.706	Variação Patrimonial	-50.938.167
Despesas com Dirigentes	11.541.554	Ajuste de Receitas e Despesas Financeiras	8.512.185
Despesas com Conselhos e Comitês Estatutários	1.272.000	Variação do Disponível	-10.220.407
Materiais e Produtos	3.559.530.075		
Serviços de Terceiros	344.856.797		
Tributos	774.727.563		
Outras Despesas Correntes	170.482.151		
Total dos Usos	5.600.644.740	Total Líquido das Fontes	5.600.644.740

32321 BAIXADA SANTISTA ENERGIA LTDA. - BSE

R\$ 1,00

USOS	VALOR	FONTES	VALOR
Despesas Correntes	110.639.619	Receitas Correntes	136.563.219
Despesas com Conselhos e Comitês Estatutários	164.227	Total das Fontes	136.563.219
Serviços de Terceiros	392.416	Variação Patrimonial	7.683.861
Tributos	25.236.983	Ajuste de Receitas e Despesas Financeiras	-5.048.534
Outras Despesas Correntes	84.845.993	Variação do Disponível	-28.558.927
Total dos Usos	110.639.619	Total Líquido das Fontes	110.639.619

32322 TERMOMACAÉ LTDA.

R\$ 1,00

USOS	VALOR	FONTES	VALOR
Despesas Correntes	120.955.249	Receitas Correntes	196.393.160
Despesas de Pessoal	30.135.244	Total das Fontes	196.393.160
Serviços de Terceiros	2.823.820	Variação Patrimonial	-45.197.546
Tributos	53.703.697	Ajuste de Receitas e Despesas Financeiras	-3.010.333
Outras Despesas Correntes	34.292.488	Variação do Disponível	-27.230.032
Total dos Usos	120.955.249	Total Líquido das Fontes	120.955.249

32332 TERMOBAHIA S.A.

R\$ 1,00

USOS	VALOR	FONTES	VALOR
Despesas de Capital	75.422.315	Receitas Correntes	173.637.993
Outras Despesas de Capital	75.422.315	Total das Fontes	173.639.812
Despesas Correntes	42.828.192	Variação Patrimonial	-11.921.075
Despesas de Pessoal	16.620.653	Ajuste de Receitas e Despesas Financeiras	-343.125
Despesas com Dirigentes	22.896	Variação do Disponível	-43.125.105
Despesas com Conselhos e Comitês Estatutários	244.564		
Materiais e Produtos	1.200		
Serviços de Terceiros	297.766		
Receitas de Capital	1.819		
Alienação de Valores e Bens	1.819		
Tributos	19.963.238		
Despesas Financeiras	4.109.439		
Outras Despesas Correntes	1.568.436		
Total dos Usos	118.250.507	Total Líquido das Fontes	118.250.507



32333 STRATURA ASFALTOS S.A.

R\$ 1,00

USOS	VALOR	FONTES	VALOR
Despesas de Capital	236.551.285	Receitas de Capital	323.053.156
Amort./Liq. Princ. Op. Créd. Obtidas	48.000.000	Obtenção de Operações de Crédito	163.000.000
<i>No país</i>	<i>48.000.000</i>	<i>No país</i>	<i>163.000.000</i>
Invest. no Ativo Imobilizado e Intangível	4.275.000	Resgate de Principal de Aplic. Financeiras	160.053.156
<i>Imobilizado</i>	<i>4.275.000</i>	Receitas Correntes	1.712.867.549
Outras Despesas de Capital	184.276.285	Total das Fontes	2.035.920.705
Despesas Correntes	1.670.534.966	Variação Patrimonial	-13.412.535
Despesas de Pessoal	13.666.080	Ajuste de Receitas e Despesas Financeiras	1
Despesas com Dirigentes	5.028.900	Variação do Disponível	-115.421.920
Despesas com Conselhos e Comitês Estatutários	753.018		
Materiais e Produtos	1.128.030.384		
Serviços de Terceiros	55.327.978		
Tributos	445.007.257		
Despesas Financeiras	3.361.363		
Outras Despesas Correntes	19.359.986		
Total dos Usos	1.907.086.251	Total Líquido das Fontes	1.907.086.251

32334 PETROBRAS BIOCOMBUSTÍVEL S.A. - PBIO

R\$ 1,00

USOS	VALOR	FONTES	VALOR
Despesas de Capital	55.675.000	Receitas Correntes	1.408.425.381
Invest. no Ativo Imobilizado e Intangível	12.275.000	Total das Fontes	1.408.425.381
<i>Imobilizado</i>	<i>12.275.000</i>	Variação Patrimonial	-19.336.140
Inversões Financeiras	43.400.000	Ajuste de Receitas e Despesas Financeiras	25.305.253
Despesas Correntes	1.293.540.054	Variação do Disponível	-65.179.440
Despesas de Pessoal	110.115.570		
Despesas com Dirigentes	4.924.170		
Despesas com Conselhos e Comitês Estatutários	900.514		
Materiais e Produtos	899.195.225		
Serviços de Terceiros	32.633.109		
Tributos	186.548.783		
Despesas Financeiras	1.610.832		
Outras Despesas Correntes	57.611.851		
Total dos Usos	1.349.215.054	Total Líquido das Fontes	1.349.215.054

32345 BREITENER ENERGÉTICA S.A. - BREITENER

R\$ 1,00

USOS	VALOR	FONTES	VALOR
Despesas de Capital	10.639.955	Receitas de Capital	3.924.997
Outras Despesas de Capital	10.639.955	Participação nos Resultados	3.924.997
Despesas Correntes	25.937.221	Receitas Correntes	31.904.839
Despesas de Pessoal	5.657.650	Total das Fontes	35.829.836
Despesas com Dirigentes	1.085.857	Variação Patrimonial	26.806.741
Despesas com Conselhos e Comitês Estatutários	376.967	Ajuste de Receitas e Despesas Financeiras	11.014.340
Materiais e Produtos	96.000	Variação do Disponível	-37.073.741
Serviços de Terceiros	518.432		
Tributos	5.956.379		
Despesas Financeiras	11.014.340		
Outras Despesas Correntes	1.231.596		
Total dos Usos	36.577.176	Total Líquido das Fontes	36.577.176



32346 EÓLICA MANGUE SECO 2 - GERADORA E COMERCIALIZADORA DE ENERGIA ELÉTRICA S.A. - MANGUE SECO 2 R\$ 1,00

USOS	VALOR	FONTES	VALOR
Despesas de Capital	3.404.022	Receitas Correntes	22.363.500
Amort./Liq. Princ. Op. Créd. Obtidas	3.021.844	Total das Fontes	22.363.500
<i>No país</i>	3.021.844	Variação Patrimonial	1.437.924
Invest. no Ativo Imobilizado e Intangível	62.000	Variação do Disponível	-5.164.787
<i>Imobilizado</i>	62.000		
Outras Despesas de Capital	320.178		
Despesas Correntes	15.232.615		
Despesas de Pessoal	2.071.620		
Despesas com Dirigentes	599.172		
Despesas com Conselhos e Comitês Estatutários	205.736		
Materiais e Produtos	17.509		
Serviços de Terceiros	5.236.269		
Tributos	1.289.314		
Despesas Financeiras	5.171.798		
Outras Despesas Correntes	641.197		
Total dos Usos	18.636.637	Total Líquido das Fontes	18.636.637

32351 GAS BRASILIANO DISTRIBUIDORA S.A. R\$ 1,00

USOS	VALOR	FONTES	VALOR
Despesas de Capital	72.836.580	Receitas de Capital	1.172.850
Amort./Liq. Princ. Op. Créd. Obtidas	445.793	Obtenção de Operações de Crédito	1.172.850
<i>No país</i>	445.793	<i>No país</i>	1.172.850
Invest. no Ativo Imobilizado e Intangível	34.093.000	Receitas Correntes	587.881.360
<i>Imobilizado</i>	1.563.000	Total das Fontes	589.054.210
<i>Intangível</i>	32.530.000	Variação Patrimonial	4.744.292
Outras Despesas de Capital	38.297.787	Ajuste de Receitas e Despesas Financeiras	-3.625.985
Despesas Correntes	527.237.380	Variação do Disponível	9.901.443
Despesas de Pessoal	23.003.653		
Despesas com Dirigentes	2.249.248		
Despesas com Conselhos e Comitês Estatutários	315.514		
Materiais e Produtos	303.473.284		
Serviços de Terceiros	17.931.866		
Tributos	167.146.665		
Despesas Financeiras	1.218.769		
Outras Despesas Correntes	11.898.381		
Total dos Usos	600.073.960	Total Líquido das Fontes	600.073.960

32357 TERMOMACAÉ COMERCIALIZADORA DE ENERGIA S.A. - TMC R\$ 1,00

USOS	VALOR	FONTES	VALOR
Despesas de Capital	190.039	Receitas Correntes	10.220.086
Outras Despesas de Capital	190.039	Total das Fontes	10.220.086
Despesas Correntes	10.030.046	Variação Patrimonial	-126.955
Despesas com Conselhos e Comitês Estatutários	63.864	Variação do Disponível	126.954
Materiais e Produtos	8.274.636		
Serviços de Terceiros	566.338		
Tributos	1.015.000		
Outras Despesas Correntes	110.208		
Total dos Usos	10.220.085	Total Líquido das Fontes	10.220.085



32360 BREITENER JARAQUI S.A.

R\$ 1,00

USOS	VALOR	FONTES	VALOR
Despesas Correntes	235.683.379	Receitas Correntes	183.830.278
Despesas de Pessoal	18.389.284	Total das Fontes	183.830.278
Materiais e Produtos	86.554.213	Variação Patrimonial	-22.131.203
Serviços de Terceiros	44.320.852	Ajuste de Receitas e Despesas Financeiras	9.025.601
Tributos	59.489.217	Variação do Disponível	64.958.703
Despesas Financeiras	9.025.601		
Outras Despesas Correntes	17.904.212		
Total dos Usos	235.683.379	Total Líquido das Fontes	235.683.379

32361 BREITENER TAMBAQUI S.A.

R\$ 1,00

USOS	VALOR	FONTES	VALOR
Despesas de Capital	3.924.997	Receitas Correntes	227.676.797
Outras Despesas de Capital	3.924.997	Total das Fontes	227.676.797
Despesas Correntes	251.874.397	Variação Patrimonial	-15.839.070
Despesas de Pessoal	23.367.252	Ajuste de Receitas e Despesas Financeiras	9.183.777
Materiais e Produtos	90.355.938	Variação do Disponível	34.777.890
Serviços de Terceiros	42.932.014		
Tributos	67.593.767		
Despesas Financeiras	9.183.777		
Outras Despesas Correntes	18.441.649		
Total dos Usos	255.799.394	Total Líquido das Fontes	255.799.394

32362 UIRAPURU TRANSMISSORA DE ENERGIA S.A.

R\$ 1,00

USOS	VALOR	FONTES	VALOR
Despesas de Capital	16.767.375	Receitas de Capital	143.755
Amort./Liq. Princ. Op. Créd. Obtidas	1.500.000	Outras Receitas de Capital	143.755
<i>No país</i>	1.500.000	Receitas Correntes	35.603.262
Invest. no Ativo Imobilizado e Intangível	2.104.534	Total das Fontes	35.747.017
<i>Imobilizado</i>	2.104.534	Variação Patrimonial	113.270
Outras Despesas de Capital	13.162.841	Ajuste de Receitas e Despesas Financeiras	2
Despesas Correntes	11.302.593	Variação do Disponível	-7.790.321
Despesas de Pessoal	476.566		
Despesas com Dirigentes	534.691		
Materiais e Produtos	15.748		
Serviços de Terceiros	5.058.355		
Tributos	3.651.619		
Despesas Financeiras	676.936		
Outras Despesas Correntes	888.678		
Total dos Usos	28.069.968	Total Líquido das Fontes	28.069.968



32363 TRANSMISSORA SUL BRASILEIRA DE ENERGIA S.A. - TSBE

R\$ 1,00

USOS	VALOR	FONTES	VALOR
Despesas de Capital	36.949.667	Receitas Correntes	76.838.916
Amort./Liq. Princ. Op. Créd. Obtidas	21.600.000	Total das Fontes	76.838.916
<i>No país</i>	<i>21.600.000</i>	Variação Patrimonial	4.133.254
Amort./Liq. Princ. Oper. Outros Créd. Obtidos	2.200.000	Ajuste de Receitas e Despesas Financeiras	513.900
Invest. no Ativo Imobilizado e Intangível	200.000	Variação do Disponível	14.965.488
<i>Imobilizado</i>	<i>200.000</i>		
Outras Despesas de Capital	12.949.667		
Despesas Correntes	59.501.891		
Despesas com Dirigentes	1.248.486		
Materiais e Produtos	23.880		
Serviços de Terceiros	7.837.017		
Tributos	12.157.326		
Despesas Financeiras	37.737.080		
Outras Despesas Correntes	498.102		
Total dos Usos	96.451.558	Total Líquido das Fontes	96.451.558

32364 TRANSMISSORA SUL LITORÂNEA DE ENERGIA S.A. - TSLE

R\$ 1,00

USOS	VALOR	FONTES	VALOR
Despesas de Capital	71.931.469	Receitas de Capital	27.251.000
Amort./Liq. Princ. Op. Créd. Obtidas	30.000.000	Emissão de Outros Inst. de Captação	27.251.000
<i>No país</i>	<i>30.000.000</i>	Receitas Correntes	133.277.185
Amort./Liq. Princ. Oper. Outros Créd. Obtidos	7.500.000	Total das Fontes	160.528.185
Invest. no Ativo Imobilizado e Intangível	6.172.000	Variação Patrimonial	13.969.657
<i>Imobilizado</i>	<i>6.172.000</i>	Variação do Disponível	-29.373.336
Outras Despesas de Capital	28.259.469		
Despesas Correntes	73.193.037		
Despesas com Dirigentes	826.696		
Materiais e Produtos	2.519.985		
Serviços de Terceiros	8.079.901		
Tributos	17.271.256		
Despesas Financeiras	43.768.300		
Outras Despesas Correntes	726.899		
Total dos Usos	145.124.506	Total Líquido das Fontes	145.124.506

32365 AMAZONAS GERAÇÃO E TRANSMISSÃO DE ENERGIA S.A. - AmGT

R\$ 1,00

USOS	VALOR	FONTES	VALOR
Despesas de Capital	192.203.680	Receitas de Capital	1.127.962.719
Amort./Liq. de Principal de Mútuos Obtidos	138.404.316	Outras Receitas de Capital	1.127.962.719
Invest. no Ativo Imobilizado e Intangível	53.799.364	Receitas Correntes	5.081.787.438
<i>Imobilizado</i>	<i>53.799.364</i>	Total das Fontes	6.209.750.157
Despesas Correntes	5.492.659.533	Variação Patrimonial	-343.214.747
Despesas de Pessoal	130.402.883	Ajuste de Receitas e Despesas Financeiras	40.476.160
Despesas com Dirigentes	1.269.994	Variação do Disponível	-222.148.357
Materiais e Produtos	2.907.739.662		
Serviços de Terceiros	118.807.198		
Tributos	1.177.477.051		
Despesas Financeiras	227.657.412		
Outras Despesas Correntes	929.305.333		
Total dos Usos	5.684.863.213	Total Líquido das Fontes	5.684.863.213



32367 ARAUCÁRIA NITROGENADOS S.A.

R\$ 1,00

USOS	VALOR	FONTES	VALOR
Despesas de Capital	130.034.000	Receitas de Capital	282.030.502
Invest. no Ativo Imobilizado e Intangível	130.034.000	Aumento do Patrimônio Líquido	282.030.502
<i>Imobilizado</i>	<i>130.034.000</i>	<i>Aportes de Empresas Estatais</i>	<i>282.030.502</i>
Despesas Correntes	1.053.836.177	Receitas Correntes	900.710.687
Despesas de Pessoal	146.442.238	Total das Fontes	1.182.741.189
Materiais e Produtos	424.665.611	Ajuste de Receitas e Despesas Financeiras	600
Serviços de Terceiros	71.592.210	Variação do Disponível	1.128.388
Tributos	84.118.102		
Outras Despesas Correntes	327.018.016		
Total dos Usos	1.183.870.177	Total Líquido das Fontes	1.183.870.177

32369 EMPRESA BRASILEIRA DE ADMINISTRAÇÃO DE PETRÓLEO E GÁS NATURAL S.A. - PRÉ-SAL PETRÓLEO S.A. - PPSA

R\$ 1,00

USOS	VALOR	FONTES	VALOR
Despesas de Capital	38.220.467	Receitas de Capital	3.000.000
Invest. no Ativo Imobilizado e Intangível	38.220.467	Aumento do Patrimônio Líquido	3.000.000
<i>Imobilizado</i>	<i>13.149.100</i>	<i>Aportes do Tesouro Nacional</i>	<i>3.000.000</i>
Intangível	25.071.367	Receitas Correntes	196.268.176
Despesas Correntes	123.038.532	Total das Fontes	199.268.176
Despesas de Pessoal	26.926.489	Variação Patrimonial	-31.536.813
Despesas com Dirigentes	5.235.576	Variação do Disponível	-6.472.364
Despesas com Conselhos e Comitês Estatutários	1.248.944		
Materiais e Produtos	46.890		
Serviços de Terceiros	23.716.556		
Tributos	61.887.025		
Outras Despesas Correntes	3.977.052		
Total dos Usos	161.258.999	Total Líquido das Fontes	161.258.999

32370 TRANSPETRO INTERNATIONAL B.V.

R\$ 1,00

USOS	VALOR	FONTES	VALOR
Despesas de Capital	629.200.000	Receitas de Capital	94.360.000
Invest. no Ativo Imobilizado e Intangível	629.200.000	Obtenção de Operações de Crédito	94.360.000
<i>Imobilizado</i>	<i>629.200.000</i>	<i>No exterior</i>	<i>94.360.000</i>
Despesas Correntes	844.175.886	Receitas Correntes	977.980.221
Despesas com Dirigentes	2.602.045	Total das Fontes	1.072.340.221
Materiais e Produtos	34.621.114	Variação Patrimonial	46.092.889
Serviços de Terceiros	292.499.468	Variação do Disponível	354.942.776
Tributos	3.935.917		
Despesas Financeiras	161.760		
Outras Despesas Correntes	510.355.582		
Total dos Usos	1.473.375.886	Total Líquido das Fontes	1.473.375.886

32375 Petrobrás logística de Gás S.A.

R\$ 1,00

USOS	VALOR	FONTES	VALOR
Despesas de Capital	332.559.077	Receitas de Capital	325.438.843
Invest. no Ativo Imobilizado e Intangível	215.000	Participação nos Resultados	325.438.843
<i>Imobilizado</i>	<i>215.000</i>	Receitas Correntes	27.609.339
Outras Despesas de Capital	332.344.077	Total das Fontes	353.048.182
Despesas Correntes	45.501.899	Variação Patrimonial	5.560.969
Despesas de Pessoal	18.478.628	Ajuste de Receitas e Despesas Financeiras	-96.288
Despesas com Dirigentes	1.050.240	Variação do Disponível	19.548.113
Despesas com Conselhos e Comitês Estatutários	806.884		
Materiais e Produtos	5.000		
Serviços de Terceiros	5.361.871		
Tributos	3.428.496		
Despesas Financeiras	12.073.416		
Outras Despesas Correntes	4.297.364		
Total dos Usos	378.060.976	Total Líquido das Fontes	378.060.976

32376 BRASIL VENTOS ENERGIA S/A

R\$ 1,00

USOS	VALOR	FONTES	VALOR
Despesas de Capital	186.400.362	Receitas de Capital	197.207.043
Invest. no Ativo Imobilizado e Intangível	180.000	Aumento do Patrimônio Líquido	197.207.043
<i>Imobilizado</i>	<i>180.000</i>	<i>Aportes de Empresas Estatais</i>	<i>197.207.043</i>
Inversões Financeiras	186.220.362	Receitas Correntes	59.500
Despesas Correntes	10.834.936	Total das Fontes	197.266.543
Despesas de Pessoal	3.973.886	Variação Patrimonial	1
Despesas com Dirigentes	2.032.611	Variação do Disponível	-31.246
Despesas com Conselhos e Comitês Estatutários	483.000		
Materiais e Produtos	60.000		
Serviços de Terceiros	2.798.999		
Tributos	72.000		
Outras Despesas Correntes	1.414.440		
Total dos Usos	197.235.298	Total Líquido das Fontes	197.235.298

32377 TRANSENERGIA GOIÁS S.A.

R\$ 1,00

USOS	VALOR	FONTES	VALOR
Despesas de Capital	21.754.744	Receitas de Capital	352.101
Amort./Liq. de Principal de Mútuos Obtidos	4.200.000	Outras Receitas de Capital	352.101
Invest. no Ativo Imobilizado e Intangível	13.994.516	Receitas Correntes	17.627.430
<i>Imobilizado</i>	<i>13.994.516</i>	Total das Fontes	17.979.531
Outras Despesas de Capital	3.560.228	Variação Patrimonial	1.199.999
Despesas Correntes	11.864.902	Variação do Disponível	14.440.116
Despesas de Pessoal	2.505.212		
Despesas com Dirigentes	1.084.418		
Despesas com Conselhos e Comitês Estatutários	299.092		
Materiais e Produtos	74.406		
Serviços de Terceiros	3.354.568		
Tributos	1.688.884		
Despesas Financeiras	338.113		
Outras Despesas Correntes	2.520.209		
Total dos Usos	33.619.646	Total Líquido das Fontes	33.619.646



32378 GERADORA EOLICA VENTOS DE ANGELIM S.A.

R\$ 1,00

USOS	VALOR	FONTES	VALOR
Despesas de Capital	1.457.061	Receitas de Capital	1.576.197
Invest. no Ativo Imobilizado e Intangível	1.457.061	Aumento do Patrimônio Líquido	1.576.197
<i>Imobilizado</i>	<i>1.457.061</i>	<i>Aportes de Empresas Estatais</i>	<i>1.576.197</i>
Despesas Correntes	109.636	Receitas Correntes	6.500
Despesas com Conselhos e Comitês Estatutários	42.000	Total das Fontes	1.582.697
Serviços de Terceiros	59.236	Variação do Disponível	-16.000
Tributos	6.000		
Outras Despesas Correntes	2.400		
Total dos Usos	1.566.697	Total Líquido das Fontes	1.566.697

32379 GERADORA EOLICA VENTOS DE SANTA ROSA S.A.

R\$ 1,00

USOS	VALOR	FONTES	VALOR
Despesas de Capital	1.242.218	Receitas de Capital	1.367.354
Invest. no Ativo Imobilizado e Intangível	1.242.218	Aumento do Patrimônio Líquido	1.367.354
<i>Imobilizado</i>	<i>1.242.218</i>	<i>Aportes de Empresas Estatais</i>	<i>1.367.354</i>
Despesas Correntes	115.636	Receitas Correntes	6.700
Despesas com Conselhos e Comitês Estatutários	42.000	Total das Fontes	1.374.054
Serviços de Terceiros	65.236	Variação do Disponível	-16.200
Tributos	6.000		
Outras Despesas Correntes	2.400		
Total dos Usos	1.357.854	Total Líquido das Fontes	1.357.854

32380 GERADORA EOLICA VENTOS DE UIRAPURU S.A.

R\$ 1,00

USOS	VALOR	FONTES	VALOR
Despesas de Capital	1.655.105	Receitas de Capital	1.774.241
Invest. no Ativo Imobilizado e Intangível	1.655.105	Aumento do Patrimônio Líquido	1.774.241
<i>Imobilizado</i>	<i>1.655.105</i>	<i>Aportes de Empresas Estatais</i>	<i>1.774.241</i>
Despesas Correntes	109.636	Receitas Correntes	6.700
Despesas com Conselhos e Comitês Estatutários	42.000	Total das Fontes	1.780.941
Serviços de Terceiros	59.236	Variação do Disponível	-16.200
Tributos	6.000		
Outras Despesas Correntes	2.400		
Total dos Usos	1.764.741	Total Líquido das Fontes	1.764.741

32381 GERADORA EOLICA ARARA AZUL S.A.

R\$ 1,00

USOS	VALOR	FONTES	VALOR
Despesas de Capital	1.371.623	Receitas de Capital	1.473.959
Invest. no Ativo Imobilizado e Intangível	1.371.623	Aumento do Patrimônio Líquido	1.473.959
<i>Imobilizado</i>	<i>1.371.623</i>	<i>Aportes de Empresas Estatais</i>	<i>1.473.959</i>
Despesas Correntes	92.836	Receitas Correntes	6.500
Despesas com Conselhos e Comitês Estatutários	25.200	Total das Fontes	1.480.459
Serviços de Terceiros	59.236	Variação do Disponível	-16.000
Tributos	6.000		
Outras Despesas Correntes	2.400		
Total dos Usos	1.464.459	Total Líquido das Fontes	1.464.459



32382 GERADORA EOLICA BENTEVI S.A.

R\$ 1,00

USOS	VALOR	FONTES	VALOR
Despesas de Capital	732.885	Receitas de Capital	835.221
Invest. no Ativo Imobilizado e Intangível	732.885	Aumento do Patrimônio Líquido	835.221
<i>Imobilizado</i>	<i>732.885</i>	<i>Aportes de Empresas Estatais</i>	<i>835.221</i>
Despesas Correntes	92.836	Receitas Correntes	6.500
Despesas com Conselhos e Comitês Estatutários	25.200	Total das Fontes	841.721
Serviços de Terceiros	59.236	Variação do Disponível	-16.000
Tributos	6.000		
Outras Despesas Correntes	2.400		
Total dos Usos	825.721	Total Líquido das Fontes	825.721

32383 GERADORA EOLICA OURO VERDE I S.A.

R\$ 1,00

USOS	VALOR	FONTES	VALOR
Despesas de Capital	1.365.623	Receitas de Capital	1.467.959
Invest. no Ativo Imobilizado e Intangível	1.365.623	Aumento do Patrimônio Líquido	1.467.959
<i>Imobilizado</i>	<i>1.365.623</i>	<i>Aportes de Empresas Estatais</i>	<i>1.467.959</i>
Despesas Correntes	92.836	Receitas Correntes	6.500
Despesas com Conselhos e Comitês Estatutários	25.200	Total das Fontes	1.474.459
Serviços de Terceiros	59.236	Variação do Disponível	-16.000
Tributos	6.000		
Outras Despesas Correntes	2.400		
Total dos Usos	1.458.459	Total Líquido das Fontes	1.458.459

32384 GERADORA EOLICA OURO VERDE II S.A.

R\$ 1,00

USOS	VALOR	FONTES	VALOR
Despesas de Capital	1.471.770	Receitas de Capital	1.574.106
Invest. no Ativo Imobilizado e Intangível	1.471.770	Aumento do Patrimônio Líquido	1.574.106
<i>Imobilizado</i>	<i>1.471.770</i>	<i>Aportes de Empresas Estatais</i>	<i>1.574.106</i>
Despesas Correntes	92.836	Receitas Correntes	6.500
Despesas com Conselhos e Comitês Estatutários	25.200	Total das Fontes	1.580.606
Serviços de Terceiros	59.236	Variação do Disponível	-16.000
Tributos	6.000		
Outras Despesas Correntes	2.400		
Total dos Usos	1.564.606	Total Líquido das Fontes	1.564.606

32385 GERADORA EOLICA OURO VERDE III S.A.

R\$ 1,00

USOS	VALOR	FONTES	VALOR
Despesas de Capital	1.211.475	Receitas de Capital	1.313.811
Invest. no Ativo Imobilizado e Intangível	1.211.475	Aumento do Patrimônio Líquido	1.313.811
<i>Imobilizado</i>	<i>1.211.475</i>	<i>Aportes de Empresas Estatais</i>	<i>1.313.811</i>
Despesas Correntes	92.836	Receitas Correntes	6.500
Despesas com Conselhos e Comitês Estatutários	25.200	Total das Fontes	1.320.311
Serviços de Terceiros	59.236	Variação do Disponível	-16.000
Tributos	6.000		
Outras Despesas Correntes	2.400		
Total dos Usos	1.304.311	Total Líquido das Fontes	1.304.311



32386 ENERGIA DOS VENTOS V S.A.

R\$ 1,00

USOS	VALOR	FONTES	VALOR
Despesas de Capital	91.489.920	Receitas de Capital	28.184.987
Invest. no Ativo Imobilizado e Intangível	91.489.920	Aumento do Patrimônio Líquido	28.184.987
<i>Imobilizado</i>	<i>91.489.920</i>	<i>Aportes de Empresas Estatais</i>	<i>28.184.987</i>
Despesas Correntes	2.488.536	Receitas Correntes	65.824.469
Despesas de Pessoal	379.075	Total das Fontes	94.009.456
Despesas com Conselhos e Comitês Estatutários	25.200	Variação Patrimonial	1
Serviços de Terceiros	1.242.761	Variação do Disponível	-31.001
Tributos	685.500		
Outras Despesas Correntes	156.000		
Total dos Usos	93.978.456	Total Líquido das Fontes	93.978.456

32387 ENERGIA DOS VENTOS VI S.A.

R\$ 1,00

USOS	VALOR	FONTES	VALOR
Despesas de Capital	130.699.886	Receitas de Capital	40.084.559
Invest. no Ativo Imobilizado e Intangível	130.699.886	Aumento do Patrimônio Líquido	40.084.559
<i>Imobilizado</i>	<i>130.699.886</i>	<i>Aportes de Empresas Estatais</i>	<i>40.084.559</i>
Despesas Correntes	2.943.799	Receitas Correntes	93.601.630
Despesas de Pessoal	559.656	Total das Fontes	133.686.189
Despesas com Conselhos e Comitês Estatutários	25.200	Variação Patrimonial	-2
Serviços de Terceiros	1.493.443	Variação do Disponível	-42.502
Tributos	685.500		
Outras Despesas Correntes	180.000		
Total dos Usos	133.643.685	Total Líquido das Fontes	133.643.685

32388 ENERGIA DOS VENTOS VII S.A.

R\$ 1,00

USOS	VALOR	FONTES	VALOR
Despesas de Capital	117.629.898	Receitas de Capital	36.255.006
Invest. no Ativo Imobilizado e Intangível	117.629.898	Aumento do Patrimônio Líquido	36.255.006
<i>Imobilizado</i>	<i>117.629.898</i>	<i>Aportes de Empresas Estatais</i>	<i>36.255.006</i>
Despesas Correntes	3.248.618	Receitas Correntes	84.666.015
Despesas de Pessoal	664.084	Total das Fontes	120.921.021
Despesas com Conselhos e Comitês Estatutários	25.200	Variação Patrimonial	-1
Serviços de Terceiros	1.717.834	Variação do Disponível	-42.504
Tributos	685.500		
Outras Despesas Correntes	156.000		
Total dos Usos	120.878.516	Total Líquido das Fontes	120.878.516

32389 ENERGIA DOS VENTOS VIII S.A.

R\$ 1,00

USOS	VALOR	FONTES	VALOR
Despesas de Capital	91.489.920	Receitas de Capital	28.166.514
Invest. no Ativo Imobilizado e Intangível	91.489.920	Aumento do Patrimônio Líquido	28.166.514
<i>Imobilizado</i>	<i>91.489.920</i>	<i>Aportes de Empresas Estatais</i>	<i>28.166.514</i>
Despesas Correntes	2.426.958	Receitas Correntes	65.781.364
Despesas com Conselhos e Comitês Estatutários	25.200	Total das Fontes	93.947.878
Materiais e Produtos	30.000	Variação do Disponível	-31.000
Serviços de Terceiros	1.443.018		
Tributos	685.500		
Outras Despesas Correntes	243.240		
Total dos Usos	93.916.878	Total Líquido das Fontes	93.916.878



32390 ENERGIA DOS VENTOS IX S.A.

R\$ 1,00

USOS	VALOR	FONTES	VALOR
Despesas de Capital	104.559.909	Receitas de Capital	32.162.936
Invest. no Ativo Imobilizado e Intangível	104.559.909	Aumento do Patrimônio Líquido	32.162.936
Imobilizado	104.559.909	Aportes de Empresas Estatais	32.162.936
Despesas Correntes	2.678.377	Receitas Correntes	75.106.353
Despesas de Pessoal	415.989	Total das Fontes	107.269.289
Despesas com Conselhos e Comitês Estatutários	25.200	Variação Patrimonial	3
Serviços de Terceiros	1.395.688	Variação do Disponível	-31.006
Tributos	685.500		
Outras Despesas Correntes	156.000		
Total dos Usos	107.238.286	Total Líquido das Fontes	107.238.286

32391 FRONTEIRA OESTE TRANSMISSORA DE ENERGIA S.A.

R\$ 1,00

USOS	VALOR	FONTES	VALOR
Despesas de Capital	62.810.976	Receitas de Capital	29.061.335
Invest. no Ativo Imobilizado e Intangível	58.911.786	Aumento do Patrimônio Líquido	29.061.335
Imobilizado	58.911.786	Aportes de Empresas Estatais	29.061.335
Outras Despesas de Capital	3.899.190	Receitas Correntes	19.303.709
Despesas Correntes	4.489.172	Total das Fontes	48.365.044
Despesas com Dirigentes	586.154	Variação Patrimonial	2.588.475
Despesas com Conselhos e Comitês Estatutários	225.444	Variação do Disponível	16.346.629
Materiais e Produtos	60.000		
Serviços de Terceiros	1.764.307		
Tributos	1.690.015		
Outras Despesas Correntes	163.252		
Total dos Usos	67.300.148	Total Líquido das Fontes	67.300.148

32392 EÓLICA HERMENEGILDO I S.A.

R\$ 1,00

USOS	VALOR	FONTES	VALOR
Despesas de Capital	10.800.000	Receitas de Capital	2.100.000
Amort./Liq. Princ. Op. Créd. Obtidas	10.500.000	Aumento do Patrimônio Líquido	2.100.000
No país	10.500.000	Aportes de Empresas Estatais	2.100.000
Invest. no Ativo Imobilizado e Intangível	300.000	Receitas Correntes	43.838.888
Imobilizado	300.000	Total das Fontes	45.938.888
Despesas Correntes	41.116.661	Variação Patrimonial	2.727.547
Despesas com Dirigentes	1.190.773	Ajuste de Receitas e Despesas Financeiras	3.064.810
Materiais e Produtos	5.475.151	Variação do Disponível	185.416
Serviços de Terceiros	9.236.308		
Tributos	7.243.209		
Despesas Financeiras	16.680.440		
Outras Despesas Correntes	1.290.780		
Total dos Usos	51.916.661	Total Líquido das Fontes	51.916.661



32393 EÓLICA HERMENEGILDO II S.A.

R\$ 1,00

USOS	VALOR	FONTES	VALOR
Despesas de Capital	10.860.000	Receitas de Capital	800.000
Amort./Liq. Princ. Op. Créd. Obtidas	10.560.000	Aumento do Patrimônio Líquido	800.000
<i>No país</i>	<i>10.560.000</i>	<i>Aportes de Empresas Estatais</i>	<i>800.000</i>
Invest. no Ativo Imobilizado e Intangível	300.000	Receitas Correntes	45.984.555
<i>Imobilizado</i>	<i>300.000</i>	Total das Fontes	46.784.555
Despesas Correntes	42.929.262	Variação Patrimonial	3.393.744
Materiais e Produtos	8.230.042	Ajuste de Receitas e Despesas Financeiras	3.011.556
Serviços de Terceiros	9.232.199	Variação do Disponível	599.407
Tributos	7.562.585		
Despesas Financeiras	16.684.081		
Outras Despesas Correntes	1.220.355		
Total dos Usos	53.789.262	Total Líquido das Fontes	53.789.262

32394 EÓLICA HERMENEGILDO III S.A.

R\$ 1,00

USOS	VALOR	FONTES	VALOR
Despesas de Capital	9.320.000	Receitas Correntes	38.703.725
Amort./Liq. Princ. Op. Créd. Obtidas	9.120.000	Total das Fontes	38.703.725
<i>No país</i>	<i>9.120.000</i>	Variação Patrimonial	3.103.947
Invest. no Ativo Imobilizado e Intangível	200.000	Ajuste de Receitas e Despesas Financeiras	3.168.530
<i>Imobilizado</i>	<i>200.000</i>	Variação do Disponível	321.583
Despesas Correntes	35.977.785		
Materiais e Produtos	6.306.706		
Serviços de Terceiros	7.200.000		
Tributos	6.666.747		
Despesas Financeiras	14.764.449		
Outras Despesas Correntes	1.039.883		
Total dos Usos	45.297.785	Total Líquido das Fontes	45.297.785

32395 EÓLICA CHUÍ IX S.A.

R\$ 1,00

USOS	VALOR	FONTES	VALOR
Despesas de Capital	3.160.000	Receitas Correntes	13.625.409
Amort./Liq. Princ. Op. Créd. Obtidas	3.060.000	Total das Fontes	13.625.409
<i>No país</i>	<i>3.060.000</i>	Variação Patrimonial	964.967
Invest. no Ativo Imobilizado e Intangível	100.000	Ajuste de Receitas e Despesas Financeiras	205.980
<i>Imobilizado</i>	<i>100.000</i>	Variação do Disponível	72.954
Despesas Correntes	11.709.310		
Materiais e Produtos	2.054.290		
Serviços de Terceiros	2.760.000		
Tributos	2.204.114		
Despesas Financeiras	4.312.649		
Outras Despesas Correntes	378.257		
Total dos Usos	14.869.310	Total Líquido das Fontes	14.869.310



ORÇAMENTO DE INVESTIMENTO 2019**DEMONSTRATIVO SINTÉTICO DO PROGRAMA DE DISPÊNDIOS GLOBAIS DAS EMPRESAS ESTATAIS - USOS E FONTES**

LDO, Art 10º, inciso VI

36000 M. DA SAÚDE**36215 EMPRESA BRASILEIRA DE HEMODERIVADOS E BIOTECNOLOGIA - HEMOBRÁS****R\$ 1,00**

USOS	VALOR	FONTES	VALOR
Despesas de Capital	495.492.560	Receitas de Capital	287.956.395
Invest. no Ativo Imobilizado e Intangível	495.492.560	Aumento do Patrimônio Líquido	287.956.395
Imobilizado	485.982.560	Outros Recursos para Aumento do PL	287.956.395
Intangível	9.510.000	Receitas Correntes	810.636.396
Despesas Correntes	745.963.696	Total das Fontes	1.098.592.791
Despesas de Pessoal	49.034.073	Variação Patrimonial	-5.417.954
Despesas com Dirigentes	1.870.822	Variação do Disponível	148.281.419
Despesas com Conselhos e Comitês Estatutários	535.555		
Materiais e Produtos	475.960.507		
Serviços de Terceiros	129.703.505		
Tributos	46.809.955		
Despesas Financeiras	20.286.000		
Outras Despesas Correntes	21.763.279		
Total dos Usos	1.241.456.256	Total Líquido das Fontes	1.241.456.256



ORÇAMENTO DE INVESTIMENTO 2019

DEMONSTRATIVO SINTÉTICO DO PROGRAMA DE DISPÊNDIOS GLOBAIS DAS EMPRESAS ESTATAIS - USOS E FONTES

LDO, Art 10º, inciso VI

39000 M.TRANSP.PORTOS AVIAÇÃO CIVIL

39210 COMPANHIA DOCAS DO CEARÁ - CDC

R\$ 1,00

USOS	VALOR	FONTES	VALOR
Despesas de Capital	20.294.991	Receitas de Capital	10.000.000
Invest. no Ativo Imobilizado e Intangível	20.294.991	Aumento do Patrimônio Líquido	10.000.000
Imobilizado	17.585.991	Aportes do Tesouro Nacional	10.000.000
Intangível	2.709.000	Receitas Correntes	60.107.280
Despesas Correntes	58.061.177	Total das Fontes	70.107.280
Despesas de Pessoal	23.890.368	Variação Patrimonial	9.011.386
Despesas com Dirigentes	1.400.080	Ajuste de Receitas e Despesas Financeiras	-33.000
Despesas com Conselhos e Comitês Estatutários	296.988	Variação do Disponível	-729.498
Materiais e Produtos	240.000		
Serviços de Terceiros	12.058.400		
Tributos	16.803.341		
Outras Despesas Correntes	3.372.000		
Total dos Usos	78.356.168	Total Líquido das Fontes	78.356.168

39211 COMPANHIA DOCAS DO ESPÍRITO SANTO - CODESA

R\$ 1,00

USOS	VALOR	FONTES	VALOR
Despesas de Capital	48.200.000	Receitas de Capital	26.500.000
Invest. no Ativo Imobilizado e Intangível	48.200.000	Aumento do Patrimônio Líquido	26.500.000
Imobilizado	39.200.000	Aportes do Tesouro Nacional	26.500.000
Intangível	9.000.000	Receitas Correntes	162.620.340
Despesas Correntes	150.520.697	Total das Fontes	189.120.340
Despesas de Pessoal	80.762.518	Variação Patrimonial	1.384.880
Despesas com Dirigentes	2.607.448	Ajuste de Receitas e Despesas Financeiras	-150.000
Despesas com Conselhos e Comitês Estatutários	742.434	Variação do Disponível	8.365.477
Materiais e Produtos	491.000		
Serviços de Terceiros	34.712.000		
Tributos	20.850.220		
Outras Despesas Correntes	10.355.077		
Total dos Usos	198.720.697	Total Líquido das Fontes	198.720.697

39212 COMPANHIA DAS DOCAS DO ESTADO DA BAHIA - CODEBA

R\$ 1,00

USOS	VALOR	FONTES	VALOR
Despesas de Capital	44.497.667	Receitas de Capital	1.500.000
Invest. no Ativo Imobilizado e Intangível	44.497.667	Aumento do Patrimônio Líquido	1.500.000
Imobilizado	44.497.667	Aportes do Tesouro Nacional	1.500.000
Despesas Correntes	139.034.712	Receitas Correntes	150.971.786
Despesas de Pessoal	59.455.157	Total das Fontes	152.471.786
Despesas com Dirigentes	817.499	Variação Patrimonial	14.548.347
Despesas com Conselhos e Comitês Estatutários	545.518	Ajuste de Receitas e Despesas Financeiras	48.439.134
Materiais e Produtos	2.425.013	Variação do Disponível	-31.926.888
Serviços de Terceiros	41.992.277		
Tributos	24.514.770		
Outras Despesas Correntes	9.284.478		
Total dos Usos	183.532.379	Total Líquido das Fontes	183.532.379

39213 COMPANHIA DOCAS DO ESTADO DE SÃO PAULO - CODESP R\$ 1,00

USOS	VALOR	FONTES	VALOR
Despesas de Capital	187.438.388	Receitas de Capital	81.500.000
Invest. no Ativo Imobilizado e Intangível	187.438.388	Aumento do Patrimônio Líquido	81.500.000
<i>Imobilizado</i>	<i>187.438.388</i>	<i>Aportes do Tesouro Nacional</i>	<i>81.500.000</i>
Despesas Correntes	912.051.990	Receitas Correntes	968.886.201
Despesas de Pessoal	422.944.288	Total das Fontes	1.050.386.201
Despesas com Dirigentes	3.403.136	Variação Patrimonial	-53.235.129
Despesas com Conselhos e Comitês Estatutários	700.000	Ajuste de Receitas e Despesas Financeiras	69.207.045
Materiais e Produtos	2.070.000	Variação do Disponível	33.132.261
Serviços de Terceiros	239.164.584		
Tributos	128.203.817		
Despesas Financeiras	77.291.497		
Outras Despesas Correntes	38.274.668		
Total dos Usos	1.099.490.378	Total Líquido das Fontes	1.099.490.378

39214 COMPANHIA DOCAS DO MARANHÃO - CODOMAR R\$ 1,00

USOS	VALOR	FONTES	VALOR
Despesas Correntes	6.892.514	Receitas de Capital	9.875.000
Despesas de Pessoal	4.818.692	Subsídios do Tesouro Nacional	9.875.000
Despesas com Dirigentes	358.822	Total das Fontes	9.875.000
Despesas com Conselhos e Comitês Estatutários	70.000	Variação Patrimonial	332.626
Materiais e Produtos	55.000	Ajuste de Receitas e Despesas Financeiras	12.000
Serviços de Terceiros	880.000	Variação do Disponível	-3.327.112
Tributos	40.000		
Despesas Financeiras	240.000		
Outras Despesas Correntes	430.000		
Total dos Usos	6.892.514	Total Líquido das Fontes	6.892.514

39215 COMPANHIA DOCAS DO PARÁ - CDP R\$ 1,00

USOS	VALOR	FONTES	VALOR
Despesas de Capital	29.751.259	Receitas de Capital	2.000.000
Invest. no Ativo Imobilizado e Intangível	29.751.259	Aumento do Patrimônio Líquido	2.000.000
<i>Imobilizado</i>	<i>29.751.259</i>	<i>Aportes do Tesouro Nacional</i>	<i>2.000.000</i>
Despesas Correntes	150.389.991	Receitas Correntes	177.259.566
Despesas de Pessoal	96.385.004	Total das Fontes	179.259.566
Despesas com Dirigentes	1.240.312	Variação Patrimonial	-1.868.316
Despesas com Conselhos e Comitês Estatutários	278.497	Ajuste de Receitas e Despesas Financeiras	-27.961
Materiais e Produtos	2.205.656	Variação do Disponível	2.777.961
Serviços de Terceiros	12.342.770		
Tributos	25.297.198		
Outras Despesas Correntes	12.640.554		
Total dos Usos	180.141.250	Total Líquido das Fontes	180.141.250



39216 COMPANHIA DOCAS DO RIO DE JANEIRO - CDRJ

R\$ 1,00

USOS	VALOR	FONTES	VALOR
Despesas de Capital	79.239.568	Receitas de Capital	55.456.956
Invest. no Ativo Imobilizado e Intangível	79.239.568	Aumento do Patrimônio Líquido	24.700.000
<i>Imobilizado</i>	<i>79.239.568</i>	<i>Aportes do Tesouro Nacional</i>	<i>24.700.000</i>
Despesas Correntes	480.121.430	Outras Receitas de Capital	30.756.956
Despesas de Pessoal	339.852.065	Receitas Correntes	506.994.323
Despesas com Dirigentes	3.365.952	Total das Fontes	562.451.279
Despesas com Conselhos e Comitês Estatutários	846.563	Variação Patrimonial	9.769.849
Materiais e Produtos	3.324.085	Variação do Disponível	-12.860.130
Serviços de Terceiros	28.311.950		
Tributos	62.837.703		
Outras Despesas Correntes	41.583.112		
Total dos Usos	559.360.998	Total Líquido das Fontes	559.360.998

39217 COMPANHIA DOCAS DO RIO GRANDE DO NORTE - CODERN

R\$ 1,00

USOS	VALOR	FONTES	VALOR
Despesas de Capital	10.711.798	Receitas de Capital	1.500.000
Invest. no Ativo Imobilizado e Intangível	10.711.798	Aumento do Patrimônio Líquido	1.500.000
<i>Imobilizado</i>	<i>10.711.798</i>	<i>Aportes do Tesouro Nacional</i>	<i>1.500.000</i>
Despesas Correntes	89.177.898	Receitas Correntes	88.299.319
Despesas de Pessoal	50.566.089	Total das Fontes	89.799.319
Despesas com Dirigentes	1.734.012	Variação Patrimonial	4.791.599
Despesas com Conselhos e Comitês Estatutários	858.113	Ajuste de Receitas e Despesas Financeiras	-121.513
Materiais e Produtos	5.212.817	Variação do Disponível	5.420.291
Serviços de Terceiros	10.159.159		
Tributos	11.988.750		
Outras Despesas Correntes	8.658.958		
Total dos Usos	992.889.696	Total Líquido das Fontes	99.889.696

39256 EMPRESA BRASILEIRA DE INFRAESTRUTURA AEROPORTUÁRIA - INFRAERO

R\$ 1,00

USOS	VALOR	FONTES	VALOR
Despesas de Capital	1.057.300.000	Receitas de Capital	1.057.000.000
Invest. no Ativo Imobilizado e Intangível	520.300.000	Aumento do Patrimônio Líquido	987.000.000
<i>Imobilizado</i>	<i>520.300.000</i>	<i>Aportes do Tesouro Nacional</i>	<i>987.000.000</i>
Inversões Financeiras	537.000.000	Outras Receitas de Capital	70.000.000
Despesas Correntes	2.852.387.086	Receitas Correntes	2.851.027.670
Despesas de Pessoal	1.680.517.609	Total das Fontes	3.908.027.670
Despesas com Dirigentes	5.151.419	Variação Patrimonial	-170.063.953
Despesas com Conselhos e Comitês Estatutários	881.129	Ajuste de Receitas e Despesas Financeiras	-25.804.165
Materiais e Produtos	31.215.924	Variação do Disponível	197.527.534
Serviços de Terceiros	678.180.289		
Tributos	238.988.839		
Despesas Financeiras	38.600.000		
Outras Despesas Correntes	178.851.877		
Total dos Usos	3.909.687.086	Total Líquido das Fontes	3.909.687.086



ORÇAMENTO DE INVESTIMENTO 2019**DEMONSTRATIVO SINTÉTICO DO PROGRAMA DE DISPÊNDIOS GLOBAIS DAS EMPRESAS ESTATAIS - USOS E FONTES**

LDO, Art 10º, inciso VI

47000 M.PLAN. DESENVOL. E GESTÃO**47216 AGÊNCIA BRASILEIRA GESTORA DE FUNDOS GARANTIDORES E GARANTIAS S.A. - ABGF****R\$ 1,00**

USOS	VALOR	FONTES	VALOR
Despesas de Capital	569.466.157	Receitas de Capital	1.700.000.000
Invest. no Ativo Imobilizado e Intangível	1.781.500	Aumento do Patrimônio Líquido	1.700.000.000
Imobilizado	1.778.000	Aportes do Tesouro Nacional	800.000.000
Intangível	3.500	Outros Recursos para Aumento do PL	900.000.000
Inversões Financeiras	500.000.000	Receitas Correntes	73.562.809
Outras Despesas de Capital	67.684.657	Total das Fontes	1.773.562.809
Despesas Correntes	188.313.817	Variação Patrimonial	61.700.287
Despesas de Pessoal	20.869.674	Variação do Disponível	-1.077.483.122
Despesas com Dirigentes	3.086.899		
Despesas com Conselhos e Comitês Estatutários	937.342		
Materiais e Produtos	227.840		
Serviços de Terceiros	6.578.830		
Tributos	151.984.446		
Outras Despesas Correntes	4.628.786		
Total dos Usos	757.779.974	Total Líquido das Fontes	757.779.974



ORÇAMENTO DE INVESTIMENTO 2019**DEMONSTRATIVO SINTÉTICO DO PROGRAMA DE DISPÊNDIOS GLOBAIS DAS EMPRESAS ESTATAIS - USOS E FONTES**

LDO, Art 10º, inciso VI

52000 M. DA DEFESA**52231 EMPRESA GERENCIAL DE PROJETOS NAVAIS - EMGEPRON****R\$ 1,00**

USOS	VALOR	FONTES	VALOR
Despesas de Capital	806.259.000	Receitas de Capital	2.500.002.200
Invest. no Ativo Imobilizado e Intangível	800.150.000	Aumento do Patrimônio Líquido	2.500.000.000
Imobilizado	800.150.000	Aportes do Tesouro Nacional	2.500.000.000
Outras Despesas de Capital	6.109.000	Outras Receitas de Capital	2.200
Despesas Correntes	255.104.849	Receitas Correntes	264.858.496
Despesas de Pessoal	103.086.013	Total das Fontes	2.764.860.696
Despesas com Dirigentes	1.137.366	Variação Patrimonial	5.914.269
Despesas com Conselhos e Comitês Estatutários	414.247	Variação do Disponível	-1.709.411.116
Materiais e Produtos	13.178.654		
Serviços de Terceiros	18.260.920		
Tributos	40.455.942		
Despesas Financeiras	85.719		
Outras Despesas Correntes	78.485.988		
Total dos Usos	1.061.363.849	Total Líquido das Fontes	1.061.363.849



EMPRESAS DO SETOR FINANCEIRO

ORÇAMENTO DE INVESTIMENTO 2019

DEMONSTRATIVO SINTÉTICO DO PROGRAMA DE DISPÊNDIOS GLOBAIS DAS EMPRESAS ESTATAIS - USOS E FONTES

LDO, Art 10º, inciso VI

24000 M.CIÊNCIATEC.INOV.COMUNICAÇÕES

24202 FINANCIADORA DE ESTUDOS E PROJETOS - FINEP

R\$ 1,00

USOS	VALOR	FONTES	VALOR
Despesas de Capital	5.835.887.073	Receitas de Capital	4.637.169.571
Amort./Liq. Princ. Op. Créd. Obtidas	1.188.790.920	Obtenção de Operações de Crédito	614.454.000
<i>No país</i>	<i>1.188.790.920</i>	<i>No exterior</i>	<i>614.454.000</i>
Concessão de Operações de Crédito	3.850.000.000	Amort./Liq. Princ. Oper. Créd. Concedidos	2.603.345.577
Invest. no Ativo Imobilizado e Intangível	102.998.150	Recursos de Fundos	1.416.369.994
<i>Imobilizado</i>	<i>92.998.150</i>	Participação nos Resultados	3.000.000
<i>Intangível</i>	<i>10.000.000</i>	Receitas Correntes	1.994.108.856
Inversões Financeiras	260.000.000	Total das Fontes	6.631.278.427
Outras Despesas de Capital	434.098.003	Ajuste de Receitas e Despesas Financeiras	50.175.298
Despesas Correntes	1.996.326.077	Variação do Disponível	1.150.759.425
Despesas de Pessoal	300.416.849		
Despesas com Dirigentes	6.837.991		
Despesas com Conselhos e Comitês Estatutários	825.132		
Materiais e Produtos	2.472.283		
Serviços de Terceiros	111.832.292		
Tributos	205.339.202		
Despesas Financeiras	1.261.448.868		
Outras Despesas Correntes	107.153.460		
Total dos Usos	7.832.213.150	Total Líquido das Fontes	7.832.213.150



ORÇAMENTO DE INVESTIMENTO 2019

DEMONSTRATIVO SINTÉTICO DO PROGRAMA DE DISPÊNDIOS GLOBAIS DAS EMPRESAS ESTATAIS - USOS E FONTES

LDO, Art 10º, inciso VI

25000 M. DA FAZENDA

25202 BANCO DA AMAZÔNIA S.A. - BASA

R\$ 1,00

USOS	VALOR	FONTES	VALOR
Despesas de Capital	5.240.212.985	Receitas de Capital	4.772.795.768
Concessão de Operações de Crédito	2.041.561.639	Alienação de Valores e Bens	1.253.481.368
Invest. no Ativo Imobilizado e Intangível	206.681.828	Obtenção de Operações de Crédito	158.015.306
Imobilizado	64.740.828	No país	122.656.545
Intangível	141.941.000	No exterior	35.358.761
Outras Despesas de Capital	2.991.969.518	Amort./Liq. Oper. Outros Créd. Concedidos	9.533.876
Despesas Correntes	2.296.208.406	Recursos do Tesouro Nacional	9.389.919
Despesas de Pessoal	608.651.951	Recursos de Fundos	3.196.403.750
Despesas com Dirigentes	4.579.596	Outras Receitas de Capital	145.971.549
Despesas com Conselhos e Comitês Estatutários	1.523.983	Receitas Correntes	3.148.944.859
Materiais e Produtos	1.230.000	Total das Fontes	7.921.740.627
Serviços de Terceiros	100.638.698	Variação Patrimonial	-309.786.616
Tributos	386.246.524	Ajuste de Receitas e Despesas Financeiras	85.753.379
Despesas Financeiras	683.577.442	Variação do Disponível	-161.285.999
Outras Despesas Correntes	509.760.212		
Total dos Usos	7.536.421.391	Total Líquido das Fontes	7.536.421.391

25210 BANCO DO NORDESTE DO BRASIL S.A. - BNB

R\$ 1,00

USOS	VALOR	FONTES	VALOR
Despesas de Capital	11.923.770.023	Receitas de Capital	13.342.564.078
Amort./Liq. Princ. Op. Créd. Obtidas	1.299.474.850	Ganhos na Alienação de Valores e Bens	36.879.506
No país	169.629.632	Obtenção de Operações de Crédito	75.000.000
No exterior	1.129.845.218	No país	75.000.000
Amort./Liq. Princ. Oper. Outros Créd. Obtidos	372.387	Obtenção de Operações de Outros Créditos	368.334
Concessão de Operações de Crédito	354.184.952	Amort./Liq. Princ. Oper. Créd. Concedidos	33.107.435
Concessão de Operações de Outros Créditos	750.134.866	Emissão de Outros Inst. de Captação	114.745.145
Invest. no Ativo Imobilizado e Intangível	144.379.728	Aplicações Financeiras	82.045.577
Imobilizado	144.379.728	Recursos de Fundos	7.823.155.826
Outras Despesas de Capital	9.375.223.240	Recursos Provenientes de Depósitos	862.459.127
Despesas Correntes	6.723.081.216	Subsídios do Tesouro Nacional	4.314.803.128
Despesas de Pessoal	1.942.048.028	Receitas Correntes	8.728.079.370
Despesas com Dirigentes	9.433.663	Variação Patrimonial	-3.051.078.573
Despesas com Conselhos e Comitês Estatutários	2.853.034	Total das Fontes	22.070.643.448
Materiais e Produtos	9.933.116	Ajuste de Receitas e Despesas Financeiras	-429.802.236
Serviços de Terceiros	1.169.275.744	Variação do Disponível	57.669.370
Tributos	1.020.072.266		
Despesas Financeiras	1.902.788.324		
Outras Despesas Correntes	666.677.041		
Total dos Usos	18.646.851.239	Total Líquido das Fontes	18.646.851.239



25220 CAIXA ECONÔMICA FEDERAL - CAIXA

R\$ 1,00

USOS	VALOR	FONTES	VALOR
Despesas de Capital	107.402.203.922	Receitas de Capital	49.226.897.483
Amort./Liq. Princ. Op. Créd. Obtidas	2.252.204.039	Obtenção de Operações de Crédito	62.467.241
<i>No país</i>	<i>2.100.782.039</i>	<i>No exterior</i>	<i>62.467.241</i>
Concessão de Operações de Crédito	22.952.331.867	Resgate de Principal de Aplic. Financeiras	5.134.829.282
Invest. no Ativo Imobilizado e Intangível	2.710.399.964	Recursos de Fundos	11.407.747.543
<i>Imobilizado</i>	<i>2.603.818.911</i>	Recursos Provenientes de Depósitos	1.724.992.175.657
<i>Intangível</i>	<i>106.581.053</i>	Outras Receitas de Capital	30.859.449.322
Outras Despesas de Capital	79.638.690.052	Receitas Correntes	161.157.028.308
Despesas Correntes	121.226.703.267	Total das Fontes	210.383.925.791
Despesas de Pessoal	21.918.617.814	Variação Patrimonial	3.472.951.135
Despesas com Dirigentes	40.268.681	Ajuste de Receitas e Despesas Financeiras	14.198.053.514
Despesas com Conselhos e Comitês Estatutários	5.604.347	Variação do Disponível	573.956.637
Materiais e Produtos	151.808.500		
Serviços de Terceiros	6.526.839.337		
Tributos	7.481.952.096		
Despesas Financeiras	63.063.493.050		
Outras Despesas Correntes	22.038.119.442		
Total dos Usos	228.628.907.189	Total Líquido das Fontes	228.628.907.189

25234 BANCO DO BRASIL S.A. - BB

R\$ 1,00

USOS	VALOR	FONTES	VALOR
Despesas de Capital	86.736.214.251	Receitas de Capital	58.081.504.433
Concessão de Operações de Crédito	21.700.626.089	Aumento do Patrimônio Líquido	9.860.409.116
Concessão de Operações de Outros Créditos	4.246.620.398	<i>Outros Recursos para Aumento do PL</i>	<i>9.860.409.116</i>
Invest. no Ativo Imobilizado e Intangível	2.742.459.550	Alienação de Valores e Bens	1.450.132.200
<i>Imobilizado</i>	<i>2.742.459.550</i>	Ganhos na Alienação de Valores e Bens	57.602.568
Inversões Financeiras	2.828.772.543	Obtenção de Operações de Crédito	1.037.589.817
Outras Despesas de Capital	55.217.735.671	<i>No exterior</i>	<i>1.037.589.817</i>
Despesas Correntes	130.082.679.450	Obtenção de Operações de Outros Créditos	5.039.222.516
Despesas de Pessoal	21.050.434.682	Emissão de Outros Inst. de Captação	15.388.380.769
Despesas com Dirigentes	126.872.257	Recursos do Tesouro Nacional	533.635.700
Despesas com Conselhos e Comitês Estatutários	12.587.842	Recursos de Fundos	2.206.579.908
Materiais e Produtos	109.498.502	Recursos Provenientes de Depósitos	14.590.358.132
Serviços de Terceiros	3.362.600.862	Rendas de Participações	7.917.593.707
Tributos	11.023.078.166	Receitas Correntes	169.287.252.350
Despesas Financeiras	76.593.812.762	Total das Fontes	227.368.756.783
Outras Despesas Correntes	17.803.794.377	Variação Patrimonial	-10.530.054.276
		Ajuste de Receitas e Despesas Financeiras	1.480.191.190
		Variação do Disponível	-1.499.999.996
Total dos Usos	216.818.893.701	Total Líquido das Fontes	216.818.893.701



25235 BB BANCO DE INVESTIMENTO S.A. - BB INVESTIMENTOS

R\$ 1,00

USOS	VALOR	FONTES	VALOR
Despesas de Capital	124.766.850.718	Receitas de Capital	124.381.986.863
Amort./Liq. Princ. Oper. Outros Créd. Obtidos	55.206.842.656	Aumento do Patrimônio Líquido	260.433.450
Concessão de Operações de Outros Créditos	25.265.899.343	Outros Recursos para Aumento do PL	260.433.450
Outras Despesas de Capital	44.294.108.719	Ganhos na Alienação de Valores e Bens	208.633.922
Despesas Correntes	978.135.642	Obtenção de Operações de Outros Créditos	55.274.169.533
Despesas de Pessoal	68.947.820	Amort./Liq. Oper. Outros Créd. Concedidos	25.234.278.060
Despesas com Conselhos e Comitês Estatutários	193.221	Resgate de Outros Inst. de Captação	9.177.346.674
Materiais e Produtos	4.189	Aplicações Financeiras	3.900.177
Serviços de Terceiros	5.851.350	Resgate de Principal de Aplic. Financeiras	43.071.195
Tributos	415.896.545	Recursos Provenientes de Depósitos	28.654.531.634
Despesas Financeiras	349.347.914	Rendas de Participações	1.088.596.932
Outras Despesas Correntes	137.894.603	Participação nos Resultados	1.072.597.227
		Outras Receitas de Capital	3.364.428.059
		Receitas Correntes	1.536.316.758
		Total das Fontes	125.918.303.621
		Variação Patrimonial	-172.347.282
		Variação do Disponível	-969.979
Total dos Usos	125.744.986.360	Total Líquido das Fontes	125.744.986.360

25236 BB GESTÃO DE RECURSOS - DISTRIBUIDORA DE TÍTULOS E VALORES MOBILIÁRIOS S.A. - BB DTVM R\$ 1,00

USOS	VALOR	FONTES	VALOR
Despesas de Capital	1.645.227.545	Receitas de Capital	255.057.559
Amort./Liq. Princ. Oper. Outros Créd. Obtidos	27.262.912	Obtenção de Operações de Outros Créditos	251.936.735
Concessão de Operações de Outros Créditos	38.418.636	Amort./Liq. Oper. Outros Créd. Concedidos	3.120.824
Inversões Financeiras	5.867.437	Receitas Correntes	2.638.379.042
Outras Despesas de Capital	1.573.678.560	Total das Fontes	2.893.436.601
Despesas Correntes	1.256.067.119	Variação Patrimonial	136.505.650
Despesas de Pessoal	97.606.450	Variação do Disponível	-128.647.587
Despesas com Dirigentes	2.600.473	Tributos	1.073.845.175
Despesas com Conselhos e Comitês Estatutários	780.000	Outras Despesas Correntes	52.189.176
Materiais e Produtos	183.459		
Serviços de Terceiros	28.862.386		
Total dos Usos	2.901.294.664	Total Líquido das Fontes	2.901.294.664

25238 BB-LEASING S.A. - ARRENDAMENTO MERCANTIL - BB LAM

R\$ 1,00

USOS	VALOR	FONTES	VALOR
Despesas de Capital	238.108.178.225	Receitas de Capital	237.963.304.132
Outras Despesas de Capital	238.108.178.225	Aumento do Patrimônio Líquido	110.483.723
Despesas Correntes	584.551.801	Outros Recursos para Aumento do PL	110.483.723
Despesas de Pessoal	3.098.243	Ganhos na Alienação de Valores e Bens	46.343
Despesas com Conselhos e Comitês Estatutários	193.221	Obtenção de Operações de Outros Créditos	236.743.192.641
Serviços de Terceiros	109.682	Amort./Liq. Princ. Oper. Créd. Concedidos	54.338.431
Tributos	153.126.876	Amort./Liq. Oper. Outros Créd. Concedidos	28.416.591
Despesas Financeiras	418.501.888	Aplicações Financeiras	1.501
Outras Despesas Correntes	9.521.891	Resgate de Principal de Aplic. Financeiras	1.026.824.902
		Outras Receitas de Capital	86.395.866
		Receitas Correntes	744.628.532
		Total das Fontes	238.707.932.664
		Variação Patrimonial	-15.226.389
		Variação do Disponível	23.751
Total dos Usos	238.692.730.026	Total Líquido das Fontes	386.186.808.484



25247 BRASILIAN AMERICAN MERCHANT BANK - BAMB

R\$ 1,00

USOS	VALOR	FONTES	VALOR
Despesas de Capital	796.287.362	Receitas de Capital	814.493.959
Amort./Liq. Princ. Oper. Outros Créd. Obtidos	749.260	Aumento do Patrimônio Líquido	339.065.951
Concessão de Operações de Outros Créditos	22.641.262	<i>Outros Recursos para Aumento do PL</i>	<i>339.065.951</i>
Outras Despesas de Capital	772.896.840	Obtenção de Operações de Outros Créditos	145.898
Despesas Correntes	47.996.208	Amort./Liq. Oper. Outros Créd. Concedidos	116.001
Despesas de Pessoal	611.719	Resgate de Outros Inst. de Captação	256.382.064
Serviços de Terceiros	1.570.726	Rendas de Participações	218.784.045
Tributos	1.222.116	Receitas Correntes	130.223.494
Despesas Financeiras	44.570.170	Total das Fontes	944.717.453
Outras Despesas Correntes	21.477	Variação Patrimonial	18.521.139
		Variação do Disponível	-118.955.022
Total dos Usos	844.283.570	Total Líquido das Fontes	844.283.570

25272 BESC DISTRIBUIDORA DE TÍTULOS E VALORES MOBILIÁRIOS S.A. - BESCVAL

R\$ 1,00

USOS	VALOR	FONTES	VALOR
Despesas de Capital	537.451.024	Receitas de Capital	537.718.966
Amort./Liq. Princ. Oper. Outros Créd. Obtidos	1.034.188	Aumento do Patrimônio Líquido	268.700
Concessão de Operações de Outros Créditos	88.372	<i>Outros Recursos para Aumento do PL</i>	<i>268.700</i>
Outras Despesas de Capital	536.328.464	Obtenção de Operações de Outros Créditos	1.036.122
Despesas Correntes	752.911	Amort./Liq. Oper. Outros Créd. Concedidos	88.364
Despesas de Pessoal	226.049	Resgate de Outros Inst. de Captação	536.325.566
Despesas com Conselhos e Comitês Estatutários	190.589	Outras Receitas de Capital	214
Serviços de Terceiros	20.642	Receitas Correntes	484.213
Tributos	93.417	Total das Fontes	538.203.179
Outras Despesas Correntes	222.214	Variação Patrimonial	-1
		Variação do Disponível	757
Total dos Usos	538.203.935	Total Líquido das Fontes	538.203.935

25280 BB ADMINISTRADORA DE CONSÓRCIOS S.A. - BB CONSÓRCIOS R\$ 1,00

USOS	VALOR	FONTES	VALOR
Despesas de Capital	639.566.602	Receitas Correntes	1.359.245.214
Outras Despesas de Capital	639.566.602	Total das Fontes	1.359.245.214
Despesas Correntes	682.895.146	Variação Patrimonial	1.262.027.372
Despesas de Pessoal	19.653.028	Ajuste de Receitas e Despesas Financeiras	-1.336.177.228
Despesas com Conselhos e Comitês Estatutários	1.686.439	Variação do Disponível	37.366.390
Serviços de Terceiros	108.483.014		
Tributos	529.205.022		
Outras Despesas Correntes	23.867.643		
Total dos Usos	1.322.461.748	Total Líquido das Fontes	1.322.461.748

25285 CAIXA PARTICIPAÇÕES S.A. - CAIXAPAR

R\$ 1,00

USOS	VALOR	FONTES	VALOR
Despesas de Capital	96.406.705	Receitas de Capital	105.975.350
Inversões Financeiras	696.000	Rendas de Participações	93.859.350
Outras Despesas de Capital	95.710.705	Participação nos Resultados	12.116.000
Despesas Correntes	55.283.976	Receitas Correntes	91.726.043
Despesas de Pessoal	10.700.162	Total das Fontes	197.701.393
Despesas com Dirigentes	6.180.496	Variação Patrimonial	33.007.276
Serviços de Terceiros	20.718.922	Ajuste de Receitas e Despesas Financeiras	-30.445.245
Tributos	15.545.796	Variação do Disponível	-48.572.743
Outras Despesas Correntes	2.138.600		
Total dos Usos	151.690.681	Total Líquido das Fontes	151.690.681



25292 CAIXA SEGURIDADE E PARTICIPAÇÕES S.A.

R\$ 1,00

USOS	VALOR	FONTES	VALOR
Despesas de Capital	422.784.093	Receitas de Capital	1.320.856.497
Outras Despesas de Capital	422.784.093	Rendas de Participações	1.021.499.029
Despesas Correntes	353.619.573	Participação nos Resultados	299.357.468
Despesas de Pessoal	44.740.186	Receitas Correntes	589.339.078
Despesas com Dirigentes	6.235.805	Total das Fontes	1.910.195.575
Despesas com Conselhos e Comitês Estatutários	1.517.806	Variação Patrimonial	-1.147.905.789
Serviços de Terceiros	38.811.653	Variação do Disponível	14.113.880
Tributos	246.824.699		
Despesas Financeiras	6.133.192		
Outras Despesas Correntes	9.356.232		
Total dos Usos	776.403.666	Total Líquido das Fontes	776.403.666

25295 CAIXA Instantânea S/A

R\$ 1,00

USOS	VALOR	FONTES	VALOR
Despesas Correntes	1.677.102	Receitas Correntes	148.968
Despesas com Dirigentes	1.024.632	Total das Fontes	148.968
Serviços de Terceiros	642.636	Variação Patrimonial	1.486.933
Tributos	6.834	Ajuste de Receitas e Despesas Financeiras	-2.050
Outras Despesas Correntes	3.000	Variação do Disponível	43.251
Total dos Usos	1.677.102	Total Líquido das Fontes	1.677.102



ORÇAMENTO DE INVESTIMENTO 2019

DEMONSTRATIVO SINTÉTICO DO PROGRAMA DE DISPÊNDIOS GLOBAIS DAS EMPRESAS ESTATAIS - USOS E FONTES

LDO, Art 10º, inciso VI

47000 M.PLAN. DESENVOL. E GESTÃO

47206 Banco Nacional de Desenvolvimento Econômico e Social - BNDES R\$ 1,00

USOS	VALOR	FONTES	VALOR
Despesas de Capital	100.397.651.829	Receitas de Capital	142.705.454.803
Amort./Liq. Princ. Op. Créd. Obtidas	2.097.253.083	Alienação de Valores e Bens	200.000.000
<i>No exterior</i>	<i>2.097.253.083</i>	Ganhos na Alienação de Valores e Bens	45.726.564
Amort./Liq. Princ. Oper. Outros Créd. Obtidos	24.958.932	Obtenção de Operações de Crédito	5.481.000.000
Concessão de Operações de Crédito	78.603.998.780	<i>No exterior</i>	<i>5.481.000.000</i>
Invest. no Ativo Imobilizado e Intangível	66.172.950	Amort./Liq. Princ. Oper. Créd. Concedidos	92.077.820.866
<i>Imobilizado</i>	<i>66.172.950</i>	Amort./Liq. Oper. Outros Créd. Concedidos	1.880.169.107
Inversões Financeiras	2.600.000.000	Emissão de Outros Inst. de Captação	5.250.000.000
Outras Despesas de Capital	17.005.268.084	Resgate de Outros Inst. de Captação	1.616.799.024
Despesas Correntes	54.759.101.671	Recursos de Fundos	23.000.000.000
Despesas de Pessoal	1.365.598.208	Rendas de Participações	9.084.558.515
Despesas com Dirigentes	14.704.390	Participação nos Resultados	3.921.070.907
Despesas com Conselhos e Comitês Estatutários	2.913.095	Outras Receitas de Capital	148.309.820
Materiais e Produtos	712.158	Receitas Correntes	60.146.213.531
Serviços de Terceiros	430.010.203	Total das Fontes	202.851.668.334
Tributos	3.926.969.287	Variação Patrimonial	-20.194.993.329
Despesas Financeiras	48.444.669.762	Ajuste de Receitas e Despesas Financeiras	4.494.965.977
Outras Despesas Correntes	573.524.568	Variação do Disponível	-31.994.887.482
Total dos Usos	155.156.753.500	Total Líquido das Fontes	155.156.753.500

47207 BNDES PARTICIPAÇÕES S.A. - BNDESPAR R\$ 1,00

USOS	VALOR	FONTES	VALOR
Despesas de Capital	8.377.784.694	Receitas de Capital	21.142.947.575
Amort./Liq. Princ. Oper. Outros Créd. Obtidos	5.128.519	Aumento do Patrimônio Líquido	1.900.000.000
Inversões Financeiras	8.500.000	<i>Aportes de Empresas Estatais</i>	<i>1.900.000.000</i>
Outras Despesas de Capital	8.364.156.175	Alienação de Valores e Bens	6.002.729.736
Despesas Correntes	3.747.255.393	Ganhos na Alienação de Valores e Bens	6.730.993.478
Despesas de Pessoal	430.601.806	Amort./Liq. Oper. Outros Créd. Concedidos	425.721.533
Despesas com Dirigentes	445.793	Resgate de Outros Inst. de Captação	1.095.645.161
Despesas com Conselhos e Comitês Estatutários	873.926	Rendas de Participações	1.066.786.760
Materiais e Produtos	226.596	Participação nos Resultados	3.921.070.907
Serviços de Terceiros	80.685.637	Receitas Correntes	2.660.026.375
Tributos	2.599.338.935	Total das Fontes	23.802.973.950
Despesas Financeiras	546.626.453	Variação Patrimonial	-9.518.219.275
Outras Despesas Correntes	88.456.247	Ajuste de Receitas e Despesas Financeiras	-2.159.714.588
Total dos Usos	12.125.040.087	Total Líquido das Fontes	12.125.040.087



47208 AGÊNCIA ESPECIAL DE FINANCIAMENTO INDUSTRIAL - FINAME R\$ 1,00

USOS	VALOR	FONTES	VALOR
Despesas de Capital	39.783.787.285	Receitas de Capital	41.093.237.445
Amort./Liq. Princ. Op. Créd. Obtidas	13.200.000.000	Aumento do Patrimônio Líquido	700.000.000
<i>No país</i>	<i>13.200.000.000</i>	<i>Aportes de Empresas Estatais</i>	<i>700.000.000</i>
Amort./Liq. Princ. Oper. Outros Créd. Obtidos	1.810.462	Obtenção de Operações de Crédito	13.200.000.000
Concessão de Operações de Crédito	25.528.775.277	<i>No país</i>	<i>13.200.000.000</i>
Outras Despesas de Capital	1.053.201.546	Amort./Liq. Princ. Oper. Créd. Concedidos	24.602.802.654
Despesas Correntes	7.443.206.062	Amort./Liq. Oper. Outros Créd. Concedidos	2.481.000.000
Despesas de Pessoal	266.563.024	Outras Receitas de Capital	109.434.791
Despesas com Dirigentes	275.967	Receitas Correntes	9.428.170.745
Despesas com Conselhos e Comitês Estatutários	291.309	Total das Fontes	50.521.408.190
Materiais e Produtos	140.274	Variação Patrimonial	-4.269.461.972
Serviços de Terceiros	56.310.995	Ajuste de Receitas e Despesas Financeiras	975.047.129
Tributos	1.052.599.521		
Despesas Financeiras	6.007.766.856		
Outras Despesas Correntes	59.258.116		
Total dos Usos	47.226.993.347	Total Líquido das Fontes	47.226.993.347

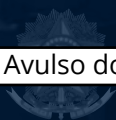
47215 BNDES Limited R\$ 1,00

USOS	VALOR	FONTES	VALOR
Despesas Correntes	5.693.280	Receitas Correntes	6.821.401
Serviços de Terceiros	948.001	Total das Fontes	6.821.401
Tributos	4.710.682	Variação Patrimonial	1
Outras Despesas Correntes	34.597	Ajuste de Receitas e Despesas Financeiras	-6.821.401
		Variação do Disponível	5.693.279
Total dos Usos	5.693.280	Total Líquido das Fontes	5.693.280



MINISTÉRIO DO
PLANEJAMENTO,
DESENVOLVIMENTO E GESTÃO

GOVERNO
FEDERAL





ORÇAMENTO CIDADÃO

Projeto de Lei Orçamentária Anual 2019



REPÚBLICA FEDERATIVA DO BRASIL
MINISTÉRIO DO PLANEJAMENTO, DESENVOLVIMENTO E GESTÃO
SECRETARIA DE ORÇAMENTO FEDERAL

ORÇAMENTO CIDADÃO

Projeto de Lei Orçamentária Anual 2019

Brasília / DF
2018

MINISTÉRIO DO PLANEJAMENTO, DESENVOLVIMENTO E GESTÃO

Ministro do Planejamento, Desenvolvimento e Gestão

Esteves Pedro Colnago Junior

Secretário-Executivo

Gleisson Cardoso Rubin

Secretário de Orçamento Federal

George Alberto de Aguiar Soares

Secretários-Adjuntos

Bruno César Grossi de Souza

Geraldo Julião Júnior

Márcio Luiz de Albuquerque Oliveira

Luiz Guilherme Pinto Henriques

Coordenador-Geral

Marcos da Costa Avelar

Coordenadora

Leila Barbieri de Matos Frossard

Equipe Técnica

Ana Cláudia Alves de Medeiros Silva

Anderson Trindade Melchtiades

Colaboração

Secretarias Adjuntas e Departamentos da SOF

Assessoria de Comunicação

Informações

www.planejamento.gov.br/assuntos/orcamento-1

Secretaria de Orçamento Federal

SEPN 516, Bloco "D", Lote 8,

70770-524, Brasília – DF

Tel.: (61) 2020-2000

Brasil. Ministério do Planejamento, Desenvolvimento e Gestão.

Secretaria de Orçamento Federal.

Orçamento Cidadão: Projeto de Lei Orçamentária Anual - PLOA 2019.

Brasília, 2018.

48p.

1. Orçamento federal. 2. Proposta orçamentária. I. Título.

APRESENTAÇÃO

Desde 2010, a Secretaria de Orçamento Federal tem trabalhado no sentido de tornar as informações orçamentárias acessíveis ao grande público. Nosso grande desafio é permitir que o cidadão compreenda para onde o dinheiro que ele paga em impostos é destinado. Agora, em agosto de 2018, publicamos a nona edição do Orçamento Cidadão, documento que reflete os dados relativos ao Orçamento proposto para o Congresso Nacional para o ano de 2019.

O objetivo deste orçamento simplificado é ampliar a transparência sobre orçamento público federal, assim, contribuiremos para a formação de uma sociedade melhor informada e mais participativa na gestão dos recursos públicos. É no orçamento que se define o que será feito e quanto será gasto pelo Governo Federal para atender às necessidades da população, nas diversas áreas, tais como saúde, agricultura, educação e segurança.

Sabemos que um documento dessa natureza não tem a intenção de suprir integralmente as necessidades de informação sobre o orçamento da União. Porém, esperamos que esta referência inicial permita ao cidadão conhecer a proposta orçamentária para 2019, motivando-o a ampliar seus conhecimentos sobre a matéria e influir futuramente na aprovação e execução da despesa pública.

Acreditamos que este **Orçamento Cidadão**, baseado no Projeto de Lei Orçamentária Anual para o exercício de 2019, pode permitir uma melhor compreensão de como o processo orçamentário é realizado. Entender como esta atividade funciona e participar de sua condução, direta ou indiretamente, é uma condição essencial para o exercício da cidadania.

George Soares

Secretário de Orçamento Federal




SUMÁRIO PLOA 2019

O QUE É ORÇAMENTO PÚBLICO?	07
O PROCESSO ORÇAMENTÁRIO	08
ACOMPANHE ALGUNS PRAZOS IMPORTANTES	09
PROJEÇÕES ECONÔMICAS PARA 2019	09
DEFINIÇÃO DA META DE RESULTADO PRIMÁRIO PARA 2019	10
COMO É DEFINIDA A META DE RESULTADO PRIMÁRIO	10
AS RECEITAS E DESPESAS NO ORÇAMENTO FISCAL E DA SEGURIDADE SOCIAL	11
PRINCIPAIS COMPONENTES DA RECEITA E DA DESPESA	12
REGRA DE OURO	15
ESTRUTURA DO PROJETO DE LEI ORÇAMENTÁRIA ANUAL - PLOA	16
QUEM É O RESPONSÁVEL PELA EXECUÇÃO DA DESPESA?	18
EM QUE ÁREA DA DESPESA A AÇÃO GOVERNAMENTAL SERÁ REALIZADA?	19
SAIBA MAIS	48



VALORES GLOBAIS

PLOA 2019



O QUE É ORÇAMENTO PÚBLICO

O Orçamento Público é o instrumento de planejamento que estima as receitas que o Governo espera arrecadar ao longo do próximo ano e, com base nelas, autoriza um limite de gastos a ser realizado com tais recursos. Ao englobar receitas e despesas, o orçamento apresenta-se como peça fundamental para o equilíbrio das contas públicas e indica para a sociedade as prioridades definidas pelo Governo, como por exemplo: o gasto com educação e saúde.

O Orçamento Federal é um único documento, constituído por três partes: Orçamento Fiscal, Orçamento da Seguridade Social e Orçamento de Investimento das Empresas Controladas pela União. A seguir, são apresentados os valores globais de cada um desses orçamentos.

R\$ 3,4 TRILHÕES

ORÇAMENTO TOTAL - PROPOSTA 2019



ORÇAMENTO FISCAL

— 2,2 TRILHÕES —

No Orçamento Fiscal estão incluídas as despesas dos Poderes Legislativo (Congresso Nacional e Tribunal de Contas da União), Executivo (Presidência, Ministérios e outros órgãos) e Judiciário (Fóruns e Tribunais), do Ministério Público da União e da Defensoria Pública da União, além dos gastos com pagamento e rolagem da dívida pública federal.



ORÇAMENTO DA SEGURIDADE SOCIAL

— 1,1 TRILHÃO —

O Orçamento da Seguridade Social contém as despesas com previdência e assistência social, bem como ações e serviços públicos de saúde. Os pagamentos de aposentadorias, pensões e benefícios, assim como os gastos com hospitais, medicamentos e Bolsa-Família, são exemplos de despesas desse orçamento.



ORÇAMENTO DE INVESTIMENTO DAS EMPRESAS ESTATAIS

— 119,6 BILHÕES —

O Orçamento de Investimento das Empresas Estatais engloba os investimentos das empresas em que a União, direta ou indiretamente, detenha a maioria do capital social com direito a voto e que não necessitam de recursos fiscais para manter ou ampliar suas atividades. São exemplos: Petrobras, Eletrobrás, Banco do Brasil e Caixa Econômica Federal.

O PROCESSO ORÇAMENTÁRIO

1. ELABORAÇÃO

Cabe ao Poder Executivo a elaboração do Projeto de Lei Orçamentária Anual – PLOA, com base no planejamento estabelecido no Plano Plurianual - PPA e na Lei de Diretrizes Orçamentárias - LDO vigentes.

O Ministério do Planejamento, Desenvolvimento e Gestão, por meio da Secretaria de Orçamento Federal – SOF, faz a captação e consolidação das propostas de cada Ministério e dos demais Poderes, utilizando o Sistema Integrado de Planejamento e Orçamento - SIOP. Posteriormente, o PLOA deve ser encaminhado ao Poder Legislativo para aprovação.

O PPA é um planejamento de médio prazo, que define as estratégias, diretrizes e metas do Governo por um período de 4 anos.

A LDO define as metas e prioridades do Governo a serem realizadas no ano seguinte. É a lei que estabelece a ligação entre o PPA e a LOA.

2. APROVAÇÃO

Após o envio do projeto de lei para o Congresso Nacional - CN, os Deputados Federais e Senadores, na Comissão Mista de Planos, Orçamentos Públicos e Fiscalização – CMO, examinam, discutem, ajustam, votam e aprovam a proposta orçamentária. O relatório da CMO é apreciado pelo plenário do CN. Os Deputados e Senadores podem, sob determinadas condições, propor alterações à proposta orçamentária (emendas parlamentares).

O PLOA poderá ser vetado ou sancionado pelo Presidente da República. Em caso de vetos, caberá ao Congresso Nacional apreciá-los, podendo rejeitá-los ou não.

Após sancionado pelo Presidente da República, o PLOA se transforma na Lei Orçamentária Anual - LOA.

3. EXECUÇÃO

Após a publicação do Orçamento, o Poder Executivo tem até 30 dias para editar o Decreto de Programação Orçamentária e Financeira. Esse Decreto e suas alterações visam adequar os valores da LOA à realidade de cada ano, assegurando, assim, o equilíbrio entre receitas e despesas previsto na LDO (meta de resultado primário). Quando o Decreto estipula limitação de despesas, ocorre o contingenciamento.

Tanto as receitas como as despesas devem ser revistas ao longo do ano. Na fase de execução, os valores aprovados na Lei Orçamentária podem ser insuficientes ou ocorrer necessidades de realização de despesas não computadas ou insuficientemente dotadas. Diante de tais situações, a LOA poderá ser alterada no decorrer de sua execução por meio de créditos adicionais.

4. CONTROLE

Existem dois sistemas de controle da execução orçamentária: interno e externo. O controle interno é realizado pelo órgão no âmbito da própria Administração, dentro de sua estrutura, com supervisão técnica do Ministério da Transparência e Controladoria-Geral da União. O controle externo é realizado por instituição independente e autônoma, no caso da União, é exercido pelo Congresso Nacional, auxiliado pelo Tribunal de Contas da União – TCU.

VOCÊ SABIA ?

As emendas parlamentares são prerrogativas constitucionais que o Poder Legislativo possui para alterar o projeto de lei orçamentária anual enviado pelo Poder Executivo. Podem ser relativas à previsão de receita, ao texto da lei ou à autorização de despesas (apropriação, cancelamento ou remanejamento de despesa).

TIPOS DE CRÉDITOS ADICIONAIS



CRÉDITOS SUPLEMENTARES

Destinados ao incremento dos valores aprovados na Lei Orçamentária, quando considerados insuficientes.

CRÉDITOS ESPECIAIS

Destinados a despesas para as quais não haja previsão orçamentária específica.

CRÉDITOS EXTRAORDINÁRIOS

Destinados a despesas urgentes e imprevisíveis.



ACOMPANHE ALGUNS PRAZOS IMPORTANTES

	PPA 4 ANOS	LDO ANUAL	LOA ANUAL
Data limite para o Executivo enviar o projeto de cada lei para o Congresso Nacional	31 DE AGOSTO	15 DE ABRIL	31 DE AGOSTO
Data limite para o Congresso devolver os projetos para sanção	22 DE DEZEMBRO	17 DE JULHO	22 DE DEZEMBRO

DECRETO DE PROGRAMAÇÃO ORÇAMENTÁRIA E FINANCEIRA

Publicado pelo poder Executivo até 30 dias após a Publicação do Orçamento.

Bimestralmente, o Poder Executivo realiza avaliações e elabora relatório de receitas e despesas primárias, de modo a acompanhar o alcance da meta de resultado primário estabelecida. Os relatórios estão disponíveis em:

<http://www.planejamento.gov.br/assuntos/orcamento-1/informacoes-orcamentarias/relatorios-de-avaliacao-fiscal>

AVALIAÇÕES BIMESTRAIS

Março	✓
Maio	✓
Julho	✓
Setembro	✓
Novembro	✓

PROJEÇÕES ECONÔMICAS PARA 2019

Considerando que o PLOA é elaborado no ano anterior de sua vigência, é necessário projetar quanto será arrecadado e planejar de que maneira esses valores serão gastos. Para estimar as receitas do próximo ano, o Governo faz previsões de alguns indicadores econômicos importantes, como, por exemplo, a produção econômica total do país (o Produto Interno Bruto – PIB), a inflação, a taxa de juros, a taxa de câmbio, o salário mínimo, entre outras.

Essas estimativas também servem para determinar quanto será reservado no orçamento para algumas despesas. Por exemplo, o valor gasto com aposentadorias depende do salário mínimo, as despesas com juros dependem da taxa de juros, algumas despesas sofrem impactos da taxa de câmbio e assim por diante.

INFLAÇÃO ACUMULADA DO PERÍODO 4,2%
Variação Anual do IPCA

CRESCIMENTO DO PIB 2,5%
real

TAXA DE CÂMBIO MÉDIA 3,62
reais/dólar

TAXA DE JUROS MÉDIA 7,17%
ao ano

SALÁRIO MÍNIMO R\$ 1.006,00



DEFINIÇÃO DA META DE RESULTADO PRIMÁRIO PARA 2019

Um importante passo na elaboração do orçamento para o próximo ano consiste na definição da meta de resultado primário, que é tudo que o Governo arrecada menos o que gasta, sem considerar as receitas financeiras e as despesas relacionadas à dívida (juros e amortizações). Comparando com um orçamento familiar, o resultado primário de uma família seria o que sobra da renda familiar depois de pagar todas as despesas do dia a dia, mas antes de pagar as prestações de financiamentos e empréstimos e os juros do cheque especial ou do cartão de crédito.

O ORÇAMENTO DO GOVERNO PODE APRESENTAR UMA DAS TRÊS SITUAÇÕES:		
SUPERÁVIT Arrecadou mais do que gastou.	NEUTRO Gastou exatamente o que arrecadou.	DÉFICIT Gastou mais do que arrecadou.



O ESTABELECIMENTO DE METAS DE RESULTADO PRIMÁRIO EXISTE PARA MANTER O ENDIVIDAMENTO PÚBLICO SOB CONTROLE.

COMO É DEFINIDA?

A definição da meta de resultado primário de um país depende do comportamento esperado das receitas e despesas e do nível de endividamento que se pretende obter, geralmente calculado por um indicador da relação dívida/PIB. Se o objetivo for diminuir esse indicador, há dois caminhos: diminuição da dívida (por meio de superávits) ou aumento do PIB (por meio do crescimento econômico).

A meta de resultado primário é fixada após avaliação do cenário macroeconômico para o ano seguinte, considerando parâmetros como taxa de juros, taxa de câmbio, crescimento econômico e o resultado que deve ser atingido para manter a relação dívida/PIB em nível adequado para o país.

Neste contexto, a Lei de Diretrizes Orçamentárias contém o Anexo de Metas Fiscais, no qual é apresentada a meta de resultado primário para o exercício a que se refere e para os dois seguintes. Para 2019, o Governo propôs ao Congresso meta deficitária de R\$ 139,0 bilhões.

TAMBÉM É IMPORTANTE COMPREENDER QUE A META DE RESULTADO PRIMÁRIO É UM ESFORÇO CONJUNTO DE TODO O GOVERNO, INCLUSIVE DE SUAS EMPRESAS ESTATAIS.



AS RECEITAS E DESPESAS NO ORÇAMENTO FISCAL E DA SEGURIDADE SOCIAL



Na elaboração do orçamento público, tanto as receitas quanto as despesas são classificadas em primárias e financeiras.

As receitas primárias correspondem, em sua maior parte, aos tributos arrecadados e, as despesas primárias, aos gastos do governo para manter suas atividades e investir em ações novas. O pagamento de servidores públicos, a manutenção de universidades ou a construção de aeroportos são exemplos de despesas primárias.

Já as receitas e as despesas financeiras são as que se originam, como o próprio nome diz, de operações financeiras, que, em sua maior parte, são empréstimos. Anualmente, o Governo Federal pega novos empréstimos para pagar dívidas de anos passados, "rolando a dívida". Se o governo decide pagar menos dívida, fica em condições de gastar mais naquele momento, mas no futuro ficará mais endividado, o que pode trazer problemas, inclusive inflação, principalmente se a arrecadação futura não aumentar.



RECEITAS PRIMÁRIAS

Correspondem às provenientes da arrecadação tributária com impostos, taxas e contribuições, bem como do esforço próprio de arrecadação de suas unidades. Além disso, o Governo consegue gerar receitas por meio do seu patrimônio, como aluguéis e os dividendos que recebe das empresas que controla.



RECEITAS FINANCEIRAS

As Receitas Financeiras são todas aquelas não primárias. São as relacionadas a uma dívida, tanto do governo perante pessoas, instituições brasileiras e organizações internacionais quanto destas junto ao governo. O valor recebido pelo governo ao adquirir um novo empréstimo (gerando nova dívida), assim como o pagamento, por terceiros, de dívidas que possuem com o



DESPESAS PRIMÁRIAS

São os gastos do Governo para prover bens e serviços públicos à população (por exemplo, saúde, educação e rodovias), além dos gastos necessários para a manutenção da estrutura do Estado.



DESPESAS FINANCEIRAS

As Despesas Financeiras são todas aquelas não primárias, resultantes do pagamento de uma dívida do Governo, na concessão de empréstimo ou no subsídio dos juros de empréstimos tomados por outra instituição ou pessoa (por exemplo: financiamento estudantil e subsídio do programa "Minha Casa Minha Vida").

DESPESAS PRIMÁRIAS

AS DESPESAS PRIMÁRIAS PODEM SER OBRIGATÓRIAS OU DISCRICIONÁRIAS.

OBRIGATÓRIAS

R\$ 1.589,6 BILHÕES PLOA 2019

As Despesas Obrigatórias são aquelas que a União tem a obrigação legal ou contratual de realizar, ou seja, são despesas cuja execução é mandatória. Os maiores grupos de despesas obrigatórias são pessoal e encargos sociais e os benefícios da previdência social.

DISCRICIONÁRIAS

R\$ 112,6 BILHÕES PLOA 2019

As Despesas Discricionárias são aquelas cuja execução depende da avaliação ou escolha que o Governo faz acerca da conveniência e da oportunidade de sua realização. Por não haver obrigatoriedade no dispêndio, a escolha depende da avaliação do governo sobre quais são as prioridades da população.

É IMPORTANTE PERCEBER QUE QUANTO MAIORES FOREM AS DESPESAS OBRIGATÓRIAS, MENOR SERÁ O ESPAÇO DE DECISÃO PARA ALOCAÇÃO DE RECURSOS NO ORÇAMENTO (DESPESAS DISCRICIONÁRIAS).

PRINCIPAIS COMPONENTES DA RECEITA E DA DESPESA

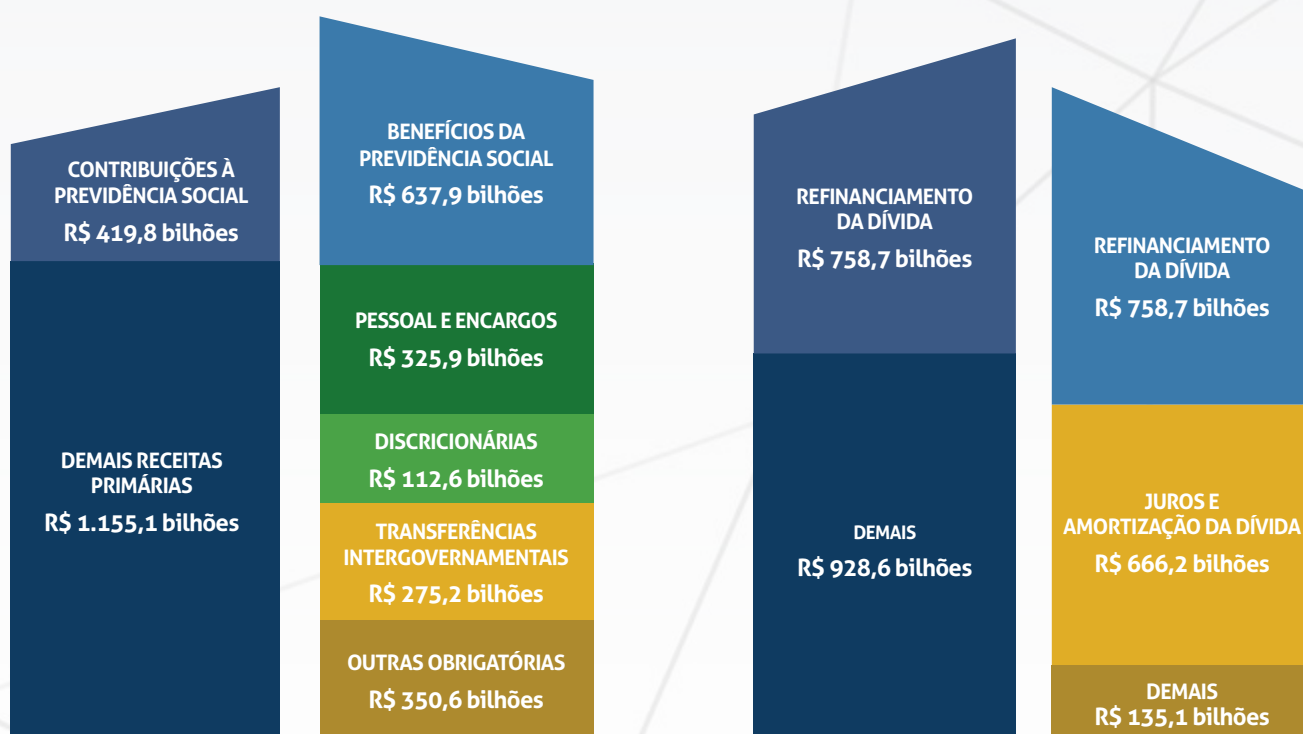


RECEITA PRIMÁRIA
R\$ 1.574,9 bilhões

DESPESA PRIMÁRIA
R\$ 1.702,2 bilhões

RECEITA FINANCEIRA
R\$ 1.687,3 bilhões

DESPESA FINANCEIRA
R\$ 1.560,0 bilhões



DESPESAS PRIMÁRIAS



PREVIDÊNCIA SOCIAL

Para garantir diversos direitos de proteção do trabalhador, inclusive a aposentadoria, empregados e empregadores contribuem para sistemas previdenciários, que são estruturas que permitem a acumulação de recursos destinados a pagar benefícios que garantem a subsistência dos trabalhadores em diversos casos, como por exemplo: maternidade, doença, velhice e desemprego.

Os principais sistemas previdenciários de filiação obrigatória são aqueles que atendem aos trabalhadores

da iniciativa privada e aos servidores públicos. Os trabalhadores e empregadores da iniciativa privada contribuem para o Regime Geral de Previdência Social enquanto os servidores públicos e os entes governamentais o fazem para o Regime Próprio de Previdência Social.

Caso as contribuições não sejam suficientes para o pagamento de todos os beneficiários, cabe ao Tesouro Nacional complementar os valores para que todos sejam atendidos.

Na proposta orçamentária de 2019, a previsão para o salário mínimo é de R\$ 1.006,00 e estima-se um aumento da massa salarial de 7,54%. Com esse cenário, projeta-se que a despesa total com benefícios atingirá R\$ 637,9 bilhões, sendo R\$ 619,3 bilhões relativos a benefícios normais, R\$ 14,8 bilhões, ao pagamento de sentenças judiciais e R\$ 3,7 bilhões, à compensação entre o Regime Geral e os regimes próprios de previdência (Sistema de Compensação Previdenciária entre os regimes). Por sua vez, a estimativa de arrecadação com contribuições ao regime será de R\$ 419,8 bilhões. Assim, espera-se um déficit do Regime Geral em torno de R\$ 218,1 bilhões. Já para o Regime Próprio de Previdência Social dos servidores da União, o déficit projetado para 2019 é de R\$ 44,3 bilhões.



PESSOAL E ENCARGOS SOCIAIS

A proposta de orçamento para o exercício de 2019 prevê gastos com pessoal da ordem de R\$ 326,9 bilhões, com impacto financeiro em 2019 estimado em R\$ 325,9 bilhões, incluindo inativos e pensionistas da União e outras despesas relacionadas a pessoal. Importa mencionar que a esse valor soma-se R\$ 24,5 bilhões referentes à contribuição patronal ao regime próprio dos servidores, que trata-se de despesa financeira.

Do total orçamentário, excluídas as despesas com sentenças judiciais, os gastos dos Poderes Legislativo, Judiciário e Executivo representam, respectivamente, 3,1%, 10,8% e 84,4%, do Ministério Público da União - MPU, 1,6%, e da Defensoria Pública da União, 0,1%.



TRANSFERÊNCIAS A ESTADOS, DISTRITO FEDERAL E MUNICÍPIOS POR REPARTIÇÃO DE RECEITA

O Brasil adota a forma de estado federativa, composta pela União, Estados, Distrito Federal e Municípios. Cada um deles possui competência tributária própria para que possam cumprir com suas obrigações administrativas. Porém, para promover melhor eficiência na arrecadação tributária, boa parte dela está concentrada na União.

Assim, as transferências a Estados, DF e Municípios por repartição de Receita, denominadas neste texto apenas

por Transferências Intergovernamentais, representam a parcela de tributos que, embora arrecadada pela União, pertencem aos demais entes e, portanto, são transferidas. O montante previsto no PLOA 2019 para estas transferências alcança a cifra de R\$ 275,2 bilhões.

Um dos objetivos das Transferências Intergovernamentais é a diminuição das desigualdades regionais, por meio da redistribuição dos recursos em favor das regiões mais pobres. Além disso, tais transferências visam promover a equidade na provisão de bens e serviços públicos em todo o país. De caráter obrigatório, as Transferências Intergovernamentais têm suas regras de cálculo estabelecidas na Constituição Federal e em demais dispositivos legais.

DESPESAS FINANCEIRAS



DÍVIDA PÚBLICA

Por diversos motivos, às vezes, famílias, empresas, ou mesmo o Governo precisam gastar mais do que recebem. Nessas situações, para conseguirem realizar esses gastos, recorrem a empréstimos ou financiamentos. Por exemplo: na ausência de sistema de crédito, muitas famílias precisariam economizar dinheiro durante vários anos para que fosse possível adquirir um imóvel. No entanto, por meio do financiamento imobiliário, podem antecipar a compra da casa própria em prestações compatíveis com a renda familiar, e, assim, não pagar aluguel.

Os países, assim como as famílias, também precisam, algumas vezes, recorrer a empréstimos ou financiamentos e, conseqüentemente se endividam.

No Orçamento Fiscal, embora o valor total da despesa com a Dívida Pública Federal esteja estimado, para 2019, em R\$ 1.424,8 bilhões, a maior parte desse montante, equivalente a R\$ 758,7 bilhões, corresponde ao seu refinanciamento. Esse valor é resultado da chamada “rolagem da dívida”. Restam, ainda, R\$ 666,2 bilhões, dos quais R\$ 378,9 bilhões são relativos ao pagamento de juros e, R\$ 287,3 bilhões, à amortização da dívida. Essa última parcela é a que permite a redução do principal da dívida.

“Rolagem da dívida” é um processo rotineiro de gestão referente à substituição de títulos anteriormente emitidos por títulos novos, o que nada mais é que o pagamento de uma dívida com outra dívida. Por essa razão, o valor do refinanciamento consta na peça orçamentária no mesmo montante, tanto na receita, como na despesa.



REGRA DE OURO



A “Regra de Ouro” constitui norma fundamental para a elaboração e gestão orçamentária, prescrita no inciso III, do art. 167 da Constituição Federal, que veda “a realização de operações de crédito que excedam o montante das despesas de capital”. Excetuam-se à regra, as despesas autorizadas mediante créditos suplementares ou especiais com finalidade precisa, aprovados pelo Poder Legislativo por maioria absoluta.

O cenário fiscal restritivo fez com que as despesas de capital constantes do presente Projeto de Lei Orçamentária para 2019 – PLOA 2019, em relação aos Orçamentos Fiscal e da Seguridade Social, fossem insuficientes para o cumprimento da Regra. A diferença entre o total das receitas de operações de crédito previstas e o total das despesas de capital programadas no PLOA, corresponde a R\$ 258,2 bilhões.

Para agregar todas as despesas foi criado um órgão orçamentário responsável intitulado “*Programações Condicionadas à Aprovação Legislativa prevista no inciso III do art. 167 da Constituição*”, ao qual foi alocado esse valor.

Para a utilização desses recursos, será necessário encaminhamento de projeto de lei de crédito suplementar ao Congresso Nacional no próximo ano, de forma a obter autorização para a realização de operações de crédito, neste montante e, dessa forma, financiar as despesas correspondentes.



ESTRUTURA DO PROJETO DE LEI ORÇAMENTÁRIA ANUAL - PLOA



TEXTO DO PROJETO DE LEI

REÚNE OS DISPOSITIVOS LEGAIS QUE ORIENTARÃO O ORÇAMENTO DA UNIÃO PARA O EXERCÍCIO,
SENDO ORGANIZADOS NOS SEGUINTE CAPÍTULOS:

CAPÍTULO I

Das Disposições Preliminares: informa o montante global da estimativa da receita e fixação da despesa orçamentária.

CAPÍTULO II

Dos Orçamentos Fiscal e da Seguridade Social: detalha os valores da receita, da despesa e do refinanciamento da dívida pública federal, além de definir regras e condições de autorização para abertura de créditos suplementares.

CAPÍTULO III

Do Orçamento de Investimento: dispõe sobre as fontes de financiamento e o montante fixado para suas despesas, bem como as regras e condições de autorização para abertura de créditos suplementares.

CAPÍTULO IV

Da Autorização para Contratação de Operações de Crédito e Emissão de Títulos da Dívida Agrária: informa sobre as autorizações para contratação das operações de crédito e emissão de Títulos de Responsabilidade do Tesouro Nacional com vistas ao atendimento de despesas previstas no projeto de lei.

CAPÍTULO V

Das Disposições Finais: indica os anexos que integram o projeto de lei e determina o início da vigência da futura Lei.

ANEXOS

CONSOLIDAM INFORMAÇÕES ORÇAMENTÁRIAS RELEVANTES QUE CONSTAM DO PLOA

ANEXO I

Receita dos Orçamentos Fiscal e da Seguridade Social por Categoria Econômica e Fonte: demonstra a composição das receitas constantes no PLOA com os respectivos valores.

ANEXO II

Despesa dos Orçamentos Fiscal e da Seguridade Social por Órgão Orçamentário: agrega os valores da despesa por órgão orçamentário.

ANEXO III

Fontes de Financiamento do Orçamento de Investimento: descreve as fontes que irão financiar as empresas estatais.

ANEXO IV

Despesas do Orçamento de Investimento: apresenta o montante das despesas de investimento das empresas estatais por órgão orçamentário ao qual se vinculam.

ANEXO V

Autorizações específicas, relativas a despesas de pessoal e encargos sociais: listagem com montantes da despesa relativos à criação e/ou provimentos de cargos, empregos e funções, bem como admissão ou contratação de pessoal, a qualquer título, alteração de estrutura de carreiras e aumento de remuneração.

ANEXO VI

Relação das obras e serviços com indícios de irregularidades graves: lista com as obras e serviços assim classificados pelo Tribunal de Contas da União.

VOLUMES

DETALHAM AS INFORMAÇÕES ORÇAMENTÁRIAS RELATIVAS À RECEITA E DESPESA DA UNIÃO

VOLUME I

Série de informações disponibilizadas por meio de quadros orçamentários consolidados; pelo detalhamento da receita orçamentária em determinadas classificações; e ainda reúne toda a legislação que fundamenta a receita e a despesa orçamentária.

VOLUME II

Consolida as informações relativas aos Programas de Governo constantes do orçamento, detalhando-os por objetivos, iniciativas, órgãos responsáveis e ações orçamentárias.

VOLUME III

Despesas orçamentárias alocadas nos Órgãos do Poder Legislativo, no Tribunal de Contas da União, nos Órgãos do Poder Judiciário e no Ministério Público da União. Tais despesas constam de forma mais detalhada, sendo apresentadas por meio de uma série de classificações orçamentárias e atendem aos princípios da especificação e publicidade.

VOLUME IV

Despesas alocadas nos Órgãos do Poder Executivo: Presidência da República e Ministérios detalhados no mesmo formato do Volume III, o qual não inclui as dotações orçamentárias do Ministério da Educação, que possui volume específico.

VOLUME V

Despesas orçamentárias alocadas no Ministério da Educação: compreende apenas as dotações orçamentárias a serem utilizadas nas políticas executadas pelo órgão. É disponibilizado volume específico para tais informações, tendo em vista que abrange volumosa programação orçamentária decorrente do grande número de unidades orçamentárias (institutos, universidades e hospitais universitários).

VOLUME VI

Reúne informações acerca do orçamento de investimento, apresentando quadros orçamentários, bem como os detalhamentos da programação e de suas ações orçamentárias.



QUEM É O RESPONSÁVEL PELA EXECUÇÃO DA DESPESA?

A Classificação Institucional evidencia a distribuição dos recursos orçamentários pelos órgãos e unidades orçamentárias responsáveis pela execução. Um órgão ou uma unidade orçamentária pode, eventualmente, não corresponder a uma estrutura administrativa, como, por exemplo, "Encargos Financeiros da União", "Transferência a Estados, Distrito Federal e Municípios" e "Operações Oficiais de Crédito".

R\$ milhões

Advocacia-Geral da União	3.807,2
Câmara dos Deputados	6.316,1
Conselho Nacional de Justiça	231,2
Conselho Nacional do Ministério Público	98,0
Defensoria Pública da União	623,1
Dívida Pública Federal	1.422.153,2
Encargos Financeiros da União	55.278,6
Gabinete da Vice-Presidência da República	19,3
Justiça do Distrito Federal e dos Territórios	3.013,5
Justiça do Trabalho	22.208,8
Justiça Eleitoral	8.603,6
Justiça Federal	12.856,0
Justiça Militar da União	593,6
Ministério da Agricultura, Pecuária e Abastecimento	11.136,3
Ministério da Ciência, Tecnologia, Inovações e Comunicações	15.300,2
Ministério da Cultura	2.699,7
Ministério da Defesa	107.026,0
Ministério da Educação	121.963,2
Ministério da Fazenda	29.951,8
Ministério da Indústria, Comércio Exterior e Serviços	3.419,4
Ministério da Integração Nacional	4.476,6
Ministério da Justiça	2.008,7
Ministério da Saúde	129.802,3
Ministério da Segurança Pública	15.761,1
Ministério da Transparência e Controladoria-Geral da União	1.082,3
Ministério das Cidades	8.264,4
Ministério das Relações Exteriores	3.712,4
Ministério de Minas e Energia	9.979,6
Ministério do Desenvolvimento Social	499.500,9
Ministério do Esporte	821,4
Ministério do Meio Ambiente	3.771,8
Ministério do Planejamento, Desenvolvimento e Gestão	7.199,2
Ministério do Trabalho	89.732,3
Ministério do Turismo	559,2
Ministério dos Direitos Humanos	398,3
Ministério dos Transportes, Portos e Aviação Civil	19.675,5
Ministério Público da União	7.054,2
Operações Oficiais de Crédito	51.196,4
Presidência da República	7.226,5
Programações Condicionadas à Aprovação Legislativa prevista no inciso III do art. 167 da Constituição	258.179,5
Reserva de Contingência	17.070,4
Senado Federal	4.503,0
Superior Tribunal de Justiça	1.644,8
Supremo Tribunal Federal	778,6
Transferências a Estados, Distrito Federal e Municípios	288.277,8
Tribunal de Contas da União	2.233,2

EM QUE ÁREA DA DESPESA A AÇÃO GOVERNAMENTAL SERÁ REALIZADA?

Na próxima seção, são apresentados os valores da proposta de orçamento federal para 2019 de cada área de atuação do governo, denominada Função. A classificação funcional procura responder à questão "Em que área da despesa a ação governamental será realizada?". Essa classificação é de aplicação comum e obrigatória, no âmbito dos Municípios, dos Estados, do Distrito Federal e da União, o que permite a consolidação nacional dos gastos do setor público.



ADMINISTRAÇÃO
R\$ 30,7 bilhões



AGRICULTURA
R\$ 26,1 bilhões



ASSISTÊNCIA SOCIAL
R\$ 92,1 bilhões



CIÊNCIA E TECNOLOGIA
R\$ 7,5 bilhões



COMUNICAÇÕES
R\$ 1,5 bilhão



CULTURA
R\$ 1,9 bilhão



DEFESA NACIONAL
R\$ 74,6 bilhões



DESPORTO E LAZER
R\$ 815,8 milhões



DIREITOS DA CIDADANIA
R\$ 2,0 bilhões



EDUCAÇÃO
R\$ 114,1 bilhões



ENCARGOS ESPECIAIS
R\$ 1,8 trilhão



ENERGIA
R\$ 2,2 bilhões



ESSENCIAL À JUSTIÇA
R\$ 7,6 bilhões



GESTÃO AMBIENTAL
R\$ 4,4 bilhões



HABITAÇÃO
R\$ 22,5 milhões



INDÚSTRIA, COMÉRCIO E SERVIÇOS
R\$ 6,9 bilhões



JUDICIÁRIA
R\$ 37,1 bilhões



LEGISLATIVA
R\$ 8,3 bilhões



ORGANIZAÇÃO AGRÁRIA
R\$ 2,3 bilhões



PREVIDÊNCIA SOCIAL
R\$ 734,9 bilhões



RELAÇÕES EXTERIORES
R\$ 3,3 bilhões



RESERVA DE CONTINGÊNCIA
R\$ 67,1 bilhões



SANEAMENTO
R\$ 458,8 milhões



SAÚDE
R\$ 114,3 bilhões



SEGURANÇA PÚBLICA
R\$ 10,7 bilhões



TRABALHO
R\$ 80,4 bilhões



TRANSPORTE
R\$ 17,0 bilhões



URBANISMO
R\$ 2,0 bilhões

Para cada área da despesa são apresentados, ao longo das próximas páginas, diferentes recortes, complementares à classificação funcional. As despesas são divididas por subfunção orçamentária (subárea da despesa), por Ministério envolvido, ou outra classificação adequada ao caso particular, buscando facilitar o entendimento das informações que constam da proposta orçamentária. Em geral, as despesas com pessoal e encargos sociais são contabilizadas na subfunção Administração Geral, apresentada em várias funções.



ADMINISTRAÇÃO

R\$ 30,7 bilhões

Esse tema concentra ações de gestão e manutenção de órgãos do Governo, incluindo, por exemplo, pagamento de pessoal ativo da União e administração de unidades.

70,38%
OBRIGATÓRIAS

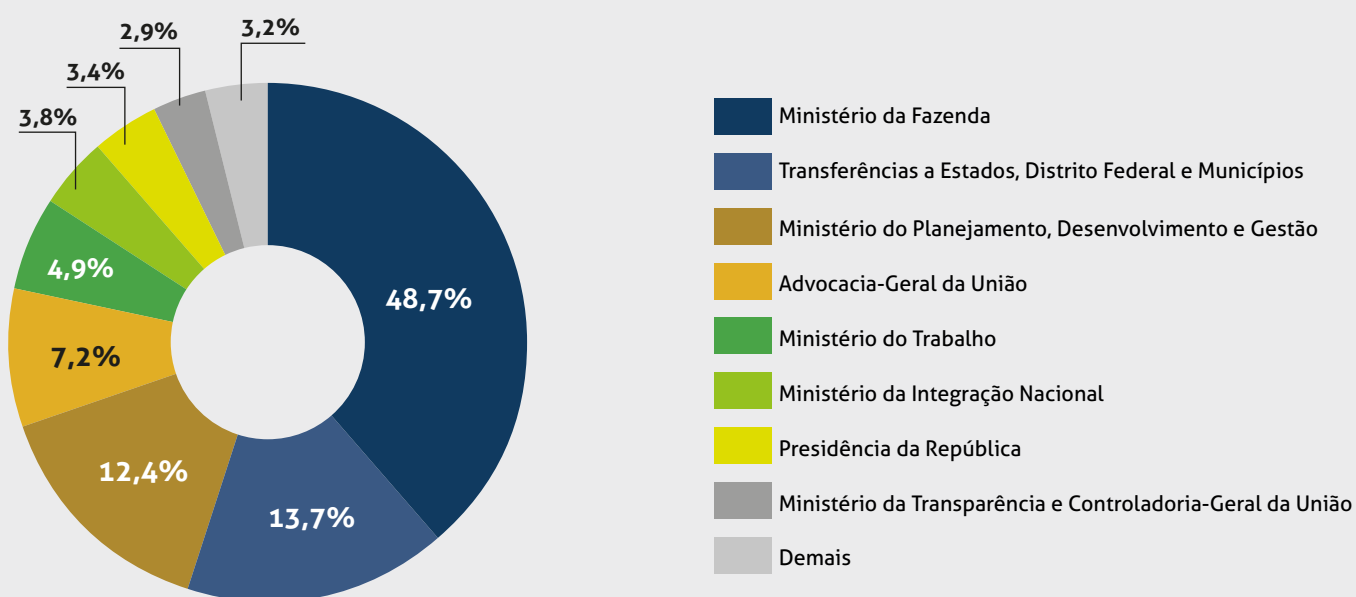
20,66%
DISCRICIONÁRIAS

8,73%
FINANCEIRAS

0,23%
INVESTIMENTOS
ESTRUTURANTES



PRINCIPAIS RESPONSÁVEIS





AGRICULTURA

R\$ 26,1 bilhões

Tem suas políticas formuladas e executadas pelo Governo Federal no intuito de promover o desenvolvimento sustentável e a competitividade do agronegócio brasileiro. A sua atuação baseia-se, principalmente, na busca da sanidade da produção animal e vegetal, do aumento da produtividade e da qualidade dos alimentos, da organização das cadeias produtivas do agronegócio, da modernização e execução dos instrumentos da política agrícola e de incentivo às exportações.

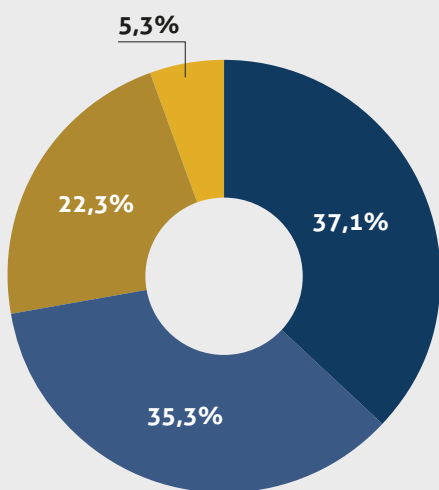
66,70%
OBRIGATÓRIAS

5,81%
DISCRICIONÁRIAS

27,32%
FINANCEIRAS

0,17%
INVESTIMENTOS
ESTRUTURANTES

PRINCIPAIS ÁREAS DE ATUAÇÃO



- Promoção da Produção Agropecuária
- Abastecimento
- Administração Geral
- Demais



DESTAQUES DA PROPOSTA PARA 2019

A área de Defesa Agropecuária é responsável pela execução das ações de Estado para prevenção, controle e erradicação de doenças e de pragas nos animais e nos vegetais. Sua atuação é fundamental para a oferta de alimentos seguros, evitando possíveis riscos à saúde do consumidor e práticas desleais de comércio. Parte razoável dos recursos da defesa agropecuária são descentralizados às unidades da federação em apoio à execução conjunta dos planos de prevenção e controle. Para essas despesas, estão previstos R\$ 219,6 milhões.

Serão disponibilizados R\$ 320,0 milhões para a promoção de inovação tecnológica focada na geração de conhecimento e tecnologia para agropecuária brasileira, por meio de pesquisa, desenvolvimento e transferência de tecnologias, especialmente no âmbito de atuação da Empresa Brasileira de Pesquisa Agropecuária – Embrapa, de modo a contribuir para a agregação de valor, o aumento da produção e produtividade de insumos e recursos, dentre outros.

A subvenção ao prêmio do seguro rural é um instrumento de política agrícola previsto no Plano Agrícola e Pecuário, que objetiva reduzir o preço pago pelo produtor na contratação de seguro rural frente ao preço cobrado pelas instituições seguradoras privadas. Serão beneficiados cerca de 54,8 mil produtores rurais que poderão contar com R\$ 450,0 milhões nessa política pública.



ASSISTÊNCIA SOCIAL

R\$ 92,1 bilhões

Direito do cidadão e dever do Estado, a Assistência Social é uma política pública não contributiva, que objetiva prover os mínimos sociais para garantir o atendimento às necessidades básicas. É realizada através de um conjunto integrado de ações de iniciativa pública e da sociedade. No Governo Federal, o principal órgão que executa essas ações é o Ministério do Desenvolvimento Social (MDS).

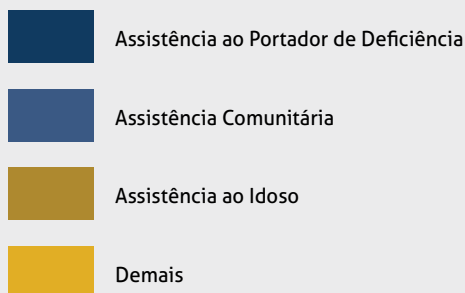
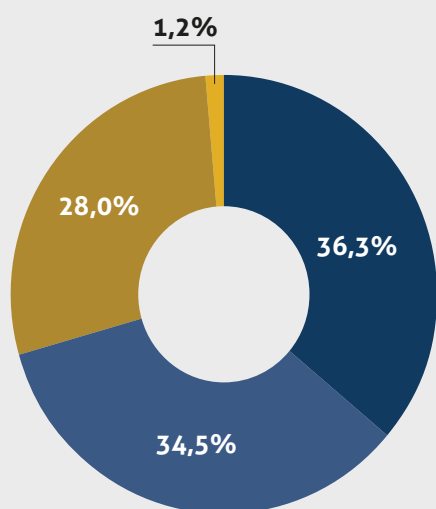
97,02%
OBRIGATÓRIAS

2,97%
DISCRICIONÁRIAS

0,01%
FINANCEIRAS



PRINCIPAIS ÁREAS DE ATUAÇÃO



DESTAQUES DA PROPOSTA PARA 2019

Estão previstos R\$ 59,2 bilhões para o Benefício de Prestação Continuada (BPC) e Renda Mensal Vitalícia (RMV), que beneficiarão 4,9 milhões de pessoas, sendo 2,1 milhões de idosos e 2,8 milhões de pessoas com deficiência. Estes valores referem-se à transferência mensal de 1 (um) salário mínimo ao idoso, com 65 anos ou mais, e à pessoa com deficiência, que comprovem não possuir meios de garantir o próprio sustento, nem tê-lo provido por sua família.

A promoção do desenvolvimento humano de 385 mil crianças em situação de vulnerabilidade e risco social, em especial nos primeiros 1.000 dias de vida, por meio de visitas domiciliares semanais, realizadas por agentes especializados em técnicas de desenvolvimento infantil integral, contará com o montante de R\$ 377,3 milhões.

De forma a incentivar a agricultura familiar por intermédio da compra de sua produção de alimentos, ao mesmo tempo em que destina esses produtos às pessoas em situação de insegurança alimentar e nutricional, garantindo a elas acesso à alimentação, serão destinados R\$ 279,0 milhões, beneficiando 40 mil famílias agricultoras com a aquisição da produção e 70 mil famílias com a distribuição de alimentos.

O Programa Bolsa Família de transferência direta de renda beneficia famílias em situação de pobreza e de extrema pobreza em todo o país, estimando-se o valor de R\$ 29,5 bilhões, com o atendimento de 13,6 milhões de famílias beneficiárias. Para receber o benefício são considerados a renda por pessoa da família (renda mensal per capita igual ou inferior a R\$ 178,00), o número de crianças e adolescentes com até 17 anos e a existência de gestantes e nutrízes. As famílias que, mesmo após o recebimento dos demais benefícios se mantenham abaixo da linha de extrema pobreza, (renda mensal per capita igual ou inferior a R\$ 89,00), recebem o benefício de superação da extrema pobreza, cujo valor é variável e equivale ao necessário para superar os R\$ 89,00 por pessoa. Para tal, as famílias beneficiárias devem assumir compromissos e cumprir certas condicionalidades.



CIÊNCIA E TECNOLOGIA

R\$ 7,5 bilhões

Para a implementação da Política Nacional de Ciência, Tecnologia e Inovação, o Governo Federal executa programas e ações que fomentam a pesquisa científica e tecnológica e, também, a inovação por meio, principalmente, de duas importantes agências – a Financiadora de Estudos e Projetos (Finep) e o Conselho Nacional de Desenvolvimento Científico e Tecnológico (CNPq) e suas respectivas unidades de pesquisa.

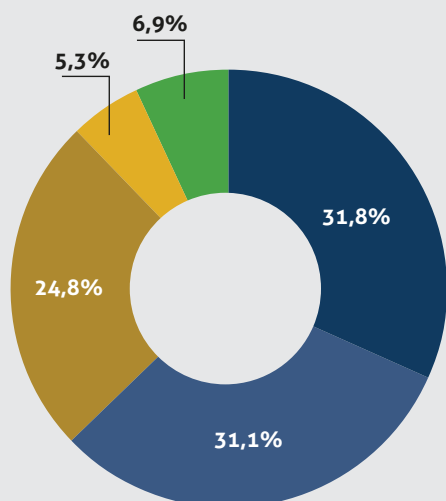
27,01%
OBRIGATÓRIAS

47,47%
DISCRICIONÁRIAS

21,49%
FINANCEIRAS

4,03%
INVESTIMENTOS
ESTRUTURANTES

PRINCIPAIS ÁREAS DE ATUAÇÃO



DESTAQUES DA PROPOSTA PARA 2019

A Finep gerencia o Fundo Nacional de Desenvolvimento Científico e Tecnológico, que financia projetos de pesquisa, desenvolvimento e inovação, para o qual serão destinados R\$ 851,2 milhões.

O Programa Nuclear, que visa o uso da energia nuclear de forma saudável e pacífica e o desenvolvimento da ciência e tecnologia nucleares para a medicina, indústria, agricultura, meio ambiente e geração de energia, contará com R\$ 597,4 milhões.

No âmbito do CNPq, para a concessão de bolsas de estudo de graduação, mestrado, doutorado, pós-doutorado e de iniciação científica para a qualificação de pessoal, estão previstos R\$ 784,8 milhões.

O Governo apoia, com a destinação de R\$ 272,4 milhões, Organizações Sociais que contribuem para o fortalecimento da infraestrutura científica e tecnológica no país.

Estão previstos R\$ 270,0 milhões para a Construção da Fonte de Luz Síncrotron de 4ª geração. O Brasil é o único país da América Latina a possuir um laboratório de luz Síncrotron, capaz de analisar a natureza por meio de radiações eletromagnéticas, que tem por objetivo desenvolver materiais de alto desempenho, mais econômicos e menos nocivos ao meio ambiente, além de gerar conhecimentos sobre diversas áreas, como a biológica, podendo viabilizar a produção de novos medicamentos.

COMUNICAÇÕES

R\$ 1,5 bilhão

Setor responsável por formular e propor as políticas nacionais de radiodifusão, de postagem, de inclusão digital e de telecomunicações, além de outorgar e fiscalizar serviços de radiodifusão. Objetiva desenvolver políticas públicas que promovam o acesso aos serviços de comunicações contribuam para o crescimento econômico, a inovação tecnológica e a inclusão social.

Tem como o órgão regulador responsável por implementar a Política Nacional de Telecomunicações a Agência Nacional de Telecomunicações (Anatel).

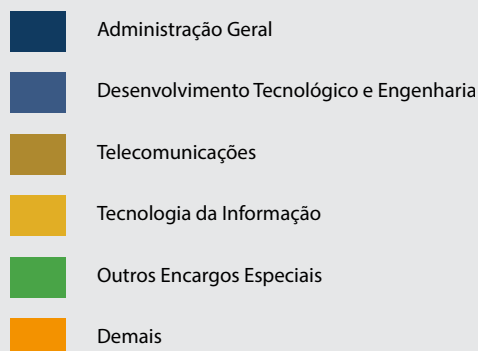
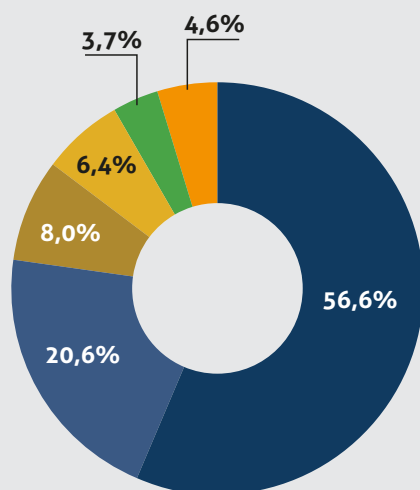
47,65%
OBRIGATÓRIAS

22,69%
DISCRICIONÁRIAS

23,23%
FINANCEIRAS

6,44%
INVESTIMENTOS
ESTRUTURANTES

PRINCIPAIS ÁREAS DE ATUAÇÃO



DESTAQUES DA PROPOSTA PARA 2019

Estão previstos R\$ 17,0 milhões ao Fundo para o Desenvolvimento Tecnológico das Telecomunicações, que fomenta empreendimentos em padronização tecnológica, pesquisas aplicadas que envolvam risco tecnológico relevante e a capacitação de recursos humanos, objetivando o desenvolvimento das telecomunicações.

Para a Inclusão Digital, que busca a democratização do acesso às tecnologias da informação de forma a permitir a inserção de todos na sociedade da informação, serão destinados R\$ 46,1 milhões.

A fiscalização e a regulação na Anatel terá alocado o valor de R\$ 178,1 milhões.

O Plano Nacional de Banda Larga (PNBL), cujo objetivo é massificar o acesso à internet banda larga no país, receberá R\$ 852,0 milhões.

Em maio de 2017, entrou em órbita o Satélite Geoestacionário de Defesa e Comunicação Estratégica - SGDC, parte essencial do PNBL, fornecendo ainda um canal de comunicação autônomo às Forças Armadas. Estão previstos R\$ 148,0 milhões para dar continuidade ao projeto, agora com a implantação de infraestrutura de terra para comunicação com o satélite.

CULTURA

R\$ 1,9 bilhão

Conjunto de políticas na busca do pleno exercício dos direitos culturais e o acesso às fontes da cultura nacional, bem como na valorização e difusão das manifestações culturais. Destaca-se, ainda, a proteção das manifestações das culturas populares, indígenas, afro-brasileiras e de outros grupos participantes do processo civilizatório nacional.

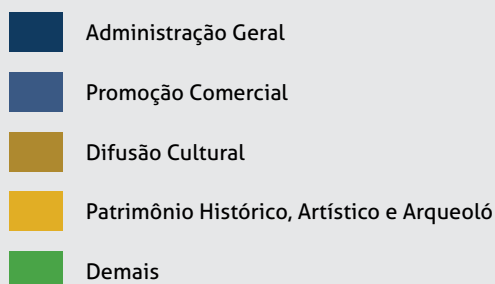
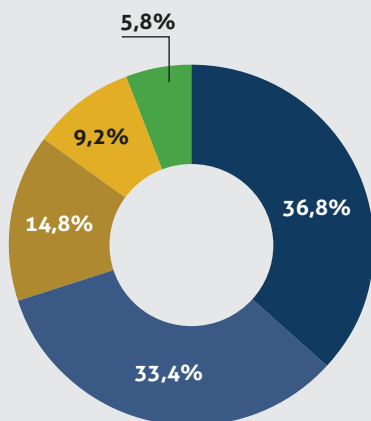
22,82%
OBRIGATORIAS

28,93%
DISCRICIONARIAS

40,55%
FINANCEIRAS

7,70%
INVESTIMENTOS
ESTRUTURANTES

PRINCIPAIS ÁREAS DE ATUAÇÃO



DESTAQUES DA PROPOSTA PARA 2019

Para o funcionamento dos espaços culturais – tais como bibliotecas, teatros, museus, salas de exposições, auditórios, dentre outros, serão destinados R\$ 95,1 milhões.

Para o apoio e fomento a projetos culturais, responsáveis pela criação, produção, divulgação e circulação do produto cultural brasileiro, serão alocados R\$ 53,4 milhões.

Para a preservação do patrimônio cultural das cidades históricas, que envolve planejamento, desenvolvimento, fomento, coordenação, monitoramento e avaliação de ações de preservação do patrimônio cultural brasileiro, há previsão de R\$ 150,0 milhões.



DEFESA NACIONAL

R\$ 74,6 bilhões

O Ministério da Defesa é o órgão responsável pela direção superior das Forças Armadas, instituições nacionais primordialmente responsáveis pela Defesa Nacional e constituídas pelos Comandos da Marinha, do Exército e da Aeronáutica, além do Estado-Maior, que trata das operações conjuntas dos três Comandos Militares.

82,04%
OBRIGATÓRIAS

11,06%
DISCRICIONÁRIAS

0,81%
FINANCEIRAS

6,09%
INVESTIMENTOS
ESTRUTURANTES

DESTAQUES DA PROPOSTA PARA 2019



O Sistema de Controle do Espaço Aéreo Brasileiro contará com R\$ 1,64 bilhão para garantir a segurança e a qualidade do tráfego aéreo brasileiro.

O Programa Antártico Brasileiro contará com R\$ 37,7 milhões para apoiar a pesquisa brasileira no continente Antártico e garantir a reconstrução da Estação Antártica Comandante Ferraz, após incêndio ocorrido em 2012.

O Sistema Integrado de Monitoramento das Fronteiras - SISFRON contará com R\$ 283,0 milhões destinados ao combate a contrabandos e crimes transfronteiriços.

O desenvolvimento e a aquisição de viaturas mecanizadas média e leve, Blindados Guarani, com previsão de R\$ 413,0 milhões.

O Projeto ASTROS 2020 responsável pelo desenvolvimento e aquisição de mísseis táticos e foguetes guiados contará com R\$ 155,7 milhões.

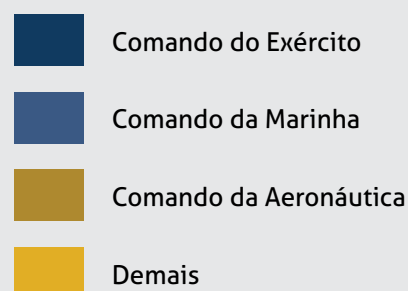
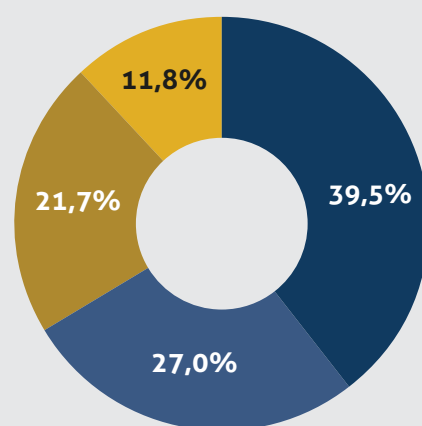
Em relação a aeronaves, estão previstos R\$ 2,4 bilhões sendo: R\$ 258,2 milhões para a aquisição de helicópteros HX-Br, de médio porte, R\$ 1,36 bilhão para a aquisição de caças suecos Gripen FX-2 e R\$ 800,0 milhões para desenvolvimento e aquisição do cargueiro tático militar KC-X.

Para capitalização da Empresa Gerencial de Projetos Navais - EMGEPRON com vistas à recomposição do Núcleo do Poder Naval, iniciando-se com a construção de quatro (4) Corvetas, em estaleiros nacionais, serão destinados R\$ 2,5 bilhões.

O Programa de Desenvolvimento de Submarinos – PROSUB para construção de quatro submarinos convencionais, um submarino nuclear e estaleiro e base naval de apoio contará com R\$ 962,7 milhões.

O Programa Nuclear da Marinha, visando o domínio do ciclo do combustível nuclear e o desenvolvimento e a construção de uma planta nuclear, essencial ao PROSUB, contará com a soma de R\$ 215,0 milhões.

PRINCIPAIS RESPONSÁVEIS





DESPORTO E LAZER

R\$ 815,8 milhões

Nossa Constituição consagra o lazer como direito social e afirma que é dever do Estado fomentar práticas desportivas. Para esse fim o Governo Federal estrutura suas ações a partir do Plano Nacional de Desenvolvimento do Esporte, o qual possui quatro eixos: inclusão social pelo esporte e lazer; qualificação do esporte de rendimento; ampliação da infraestrutura esportiva; e promoção de grandes eventos esportivos.

7,46%
OBRIGATÓRIAS

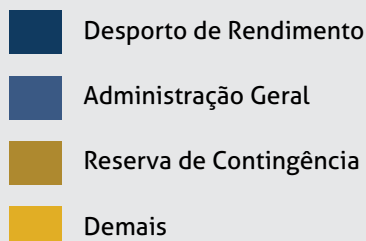
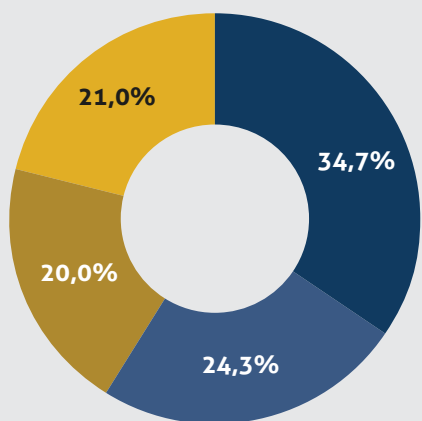
66,94%
DISCRICIONÁRIAS

20,20%
FINANCEIRAS

5,39%
INVESTIMENTOS
ESTRUTURANTES



PRINCIPAIS ÁREAS DE ATUAÇÃO



DESTAQUES DA PROPOSTA PARA 2019

Para a concessão de bolsas com o objetivo de garantir a manutenção de atletas de alto rendimento nas seguintes categorias: Base, Estudantil, Nacional, Internacional, Olímpica/Paraolímpica e Pódio, serão destinados R\$ 70,0 milhões.

O apoio a projetos de esporte educacional, lazer e inclusão social, por meio de diversos programas, contará com R\$ 70,0 milhões, e atenderá cerca de 50 mil beneficiários.

Para a implantação e modernização de infraestruturas esportivas em diversos municípios, serão destinados R\$ 69,2 milhões.

DIREITOS DA CIDADANIA

R\$ 2,0 bilhões

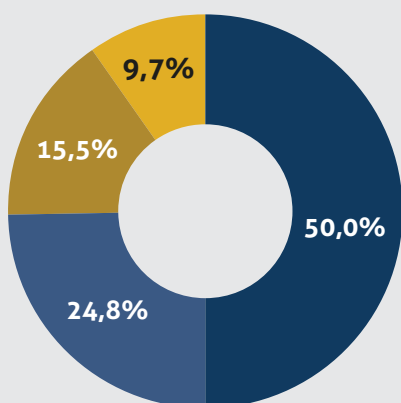
O Brasil, em sua Constituição, estabelece a cidadania, que corresponde ao conjunto de direitos e deveres referentes ao indivíduo em relação à sociedade em que vive, como princípio fundamental. Este tema está ligado ao fortalecimento dos direitos humanos e à redução de desigualdades ligadas a raça ou gênero.

33,34%
OBRIGATÓRIAS

63,91%
DISCRICIONÁRIAS

2,75%
FINANCEIRAS

PRINCIPAIS ÁREAS DE ATUAÇÃO



Direitos Individuais, Coletivos e Difusos

Administração Geral

Custódia e Reintegração Social

Demais



DESTAQUES DA PROPOSTA PARA 2019

Serão destinados R\$ 41,8 milhões para Programas de Proteção a crianças, adolescentes, testemunhas e defensores de Direitos Humanos ameaçados de morte, promovendo a garantia da segurança e da vida de pessoas que estão sob os cuidados do Estado a partir de rede de proteção especial.

O Departamento Penitenciário Nacional (DEPEN) contará com R\$ 351,2 milhões para a promoção de um sistema mais eficiente, justo, humano e que respeite os direitos fundamentais, por meio da ampliação de acesso a serviços e da modernização e qualificação das unidades prisionais. Está prevista, ainda, a construção de 6 novos presídios federais.

A Fundação Nacional do Índio (FUNAI) contará com R\$ 170,5 milhões, para promover a regularização fundiária de terras indígenas, planejar e operar um sistema articulado de monitoramento territorial e ambiental dessas terras, e também promover, em parceria com outros órgãos e com a participação indígena, projetos de gestão ambiental e territorial e de desenvolvimento sustentável das populações indígenas.

Para as Políticas de Igualdade e Enfrentamento à Violência contra as Mulheres serão destinados R\$ 27,0 milhões, entre as quais se destacam ações para o atendimento às mulheres em situação de violência pelas Casas da Mulher Brasileira, e a operação e qualificação da "Central de Atendimento à Mulher – Ligue 180", que se constitui no principal acesso aos serviços que integram a rede nacional de enfrentamento à violência contra a mulher, sob amparo da Lei Maria da Penha.

O Fundo Nacional Antidrogas (FUNAD) receberá R\$ 116,6 milhões para expandir a Política Pública sobre Drogas, a Prevenção de Uso e/ou Abuso de Drogas e a Rede de Cuidados e Reinserção Social de Pessoas e Famílias que têm Problemas com Álcool e Outras Drogas.

O Fundo de Defesa de Direitos Difusos (FDD) contará com R\$ 714,2 milhões para a reparação de danos causados ao meio ambiente, ao consumidor, aos bens e direitos de valor artístico, estético, histórico, turístico e paisagístico, àqueles decorrentes da infração à ordem econômica, por violação de direitos difusos ou ao reforço da garantia dos interesses difusos e coletivos.



EDUCAÇÃO

R\$ 114,1 bilhões

O direito à Educação é consagrado em nossa Constituição como um direito social, cuja diretriz é o valor da igualdade entre as pessoas. No âmbito da União, o principal órgão que implementa políticas educacionais é o Ministério da Educação (MEC).

O Plano Nacional de Educação (PNE) atual, cuja vigência é de 2014 a 2024, prevê medidas como a universalização do ensino obrigatório, a ampliação das oportunidades educacionais, a redução das desigualdades e a valorização da Educação.

Reconhecendo a importância da Educação, a Lei nº 13.707, de 14 de agosto de 2018 - Lei de Diretrizes Orçamentárias de 2019, incluiu as metas do PNE entre as prioridades da Administração Pública Federal.

62,06%
OBRIGATORIAS

20,44%
DISCRICIONARIAS

17,48%
FINANCEIRAS

0,03%
INVESTIMENTOS
ESTRUTURANTES



DESTAQUES DA PROPOSTA PARA 2019

O Programa Nacional de Alimentação Escolar (PNAE) oferece alimentação escolar a estudantes de todas as etapas da educação básica pública (educação infantil, ensino fundamental, ensino médio e educação de jovens e adultos). O Governo Federal repassa, a estados, municípios e escolas federais, recursos financeiros de caráter suplementar para a cobertura de 200 dias letivos, conforme o número de alunos matriculados em cada rede de ensino. O PNAE contará com R\$ 4,15 bilhões do Governo Federal para atender aproximadamente 44 milhões de estudantes.

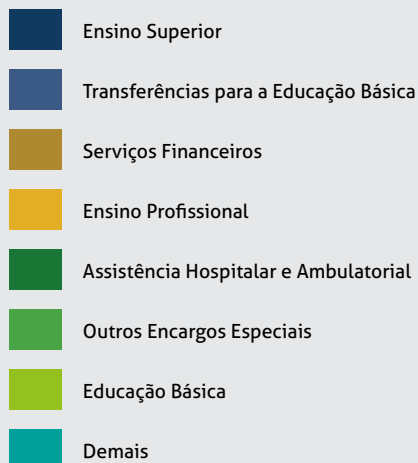
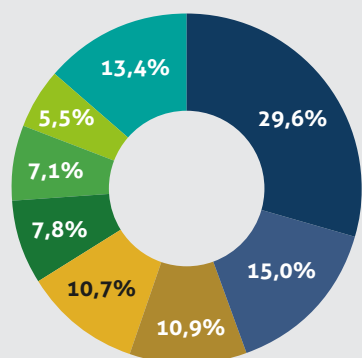
A Coordenação de Aperfeiçoamento de Pessoal de Nível Superior (CAPES), do Ministério da Educação, desempenha papel fundamental na expansão e consolidação da pós-graduação stricto sensu, ou seja, mestrado e doutorado, e contribui para o alcance das metas relacionadas à Pós-Graduação existentes no Plano Nacional de Educação (PNE). Serão destinados R\$ 2,5 bilhões à concessão de bolsas de estudo e pesquisa no âmbito do ensino superior. Estima-se que o montante atenderá ao pagamento de mais de 85 mil bolsas no país e no exterior.

O Programa Nacional do Livro e do Material Didático (PNLD) contempla a aquisição e a distribuição de obras didáticas, pedagógicas e de literatura, entre outros materiais de apoio à prática educativa, às escolas públicas de educação básica das redes federal, estaduais, municipais e distrital e também às instituições de educação infantil comunitárias, confessionais ou filantrópicas sem fins lucrativos e conveniadas com o Poder Público. O PNLD se encontra alinhado às diretrizes da Base Nacional Comum Curricular (BNCC), constituindo uma importante ferramenta na sua implantação. Será aplicado R\$ 1,9 bilhão, o que possibilitará a aquisição e a distribuição de aproximadamente 185 milhões de obras.

Com o intuito de permitir o funcionamento dos cursos nas modalidades presencial e à distância, serão destinados R\$ 6,7 bilhões para a manutenção de 144 instituições federais de ensino superior, de educação profissional e tecnológica e hospitais universitários, vinculadas ao MEC.

Para apoiar a universalização do acesso à internet em alta velocidade e fomentar o uso pedagógico de tecnologias digitais na educação básica pública, estão previstos R\$ 203,0 milhões. A tecnologia já se revelou um instrumento eficaz para conquistar equidade no acesso ao estudo, contemporaneidade no aprendizado e melhorias na gestão das redes educacionais.

PRINCIPAIS ÁREAS DE ATUAÇÃO





ENCARGOS ESPECIAIS

R\$ 1,8 trilhão

Engloba as despesas em relação às quais não se pode associar um bem ou serviço a ser gerado no processo produtivo corrente, tais como: dívidas, ressarcimentos, indenizações e outras afins, representando, portanto, uma agregação neutra.

18,99%
OBRIGATORIAS

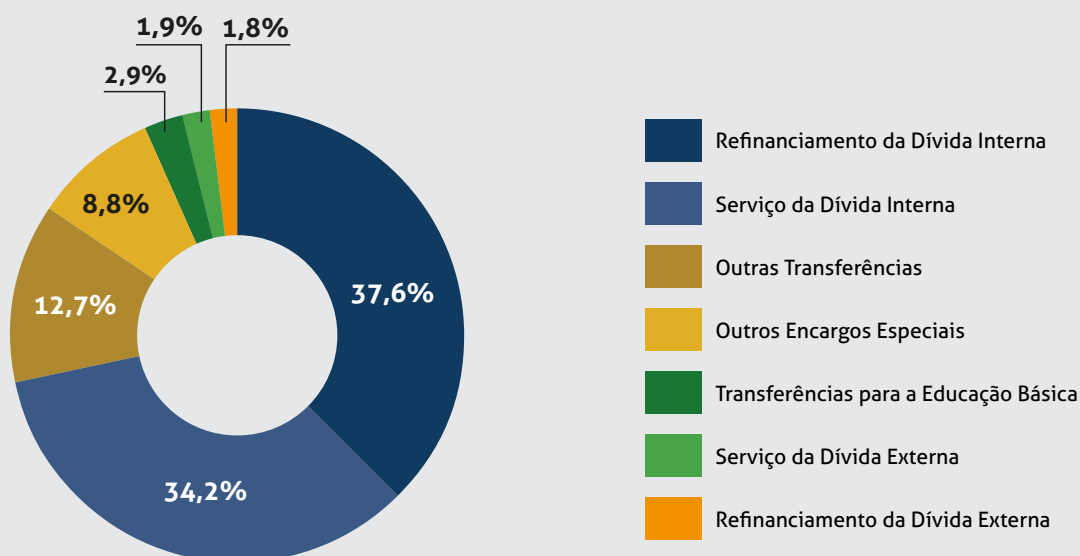
0,46%
DISCRICIONÁRIAS

80,17%
FINANCEIRAS

0,38%
INVESTIMENTOS
ESTRUTURANTES



PRINCIPAIS ÁREAS DE ATUAÇÃO





ENERGIA

R\$ 2,2 bilhões

As políticas públicas desta área buscam o desenvolvimento do setor energético nacional, tratando das diversas fontes de energia como a hidráulica, a nuclear, as alternativas, e a indústria do petróleo. Auxiliam o Ministério de Minas e Energia, Agências e Empresas Públicas vinculadas, tais como: Agência Nacional de Energia Elétrica (ANEEL), Agência Nacional do Petróleo, Gás Natural e Biocombustíveis (ANP) e a Empresa de Pesquisa Energética (EPE).

69,91%
OBRIGATÓRIAS

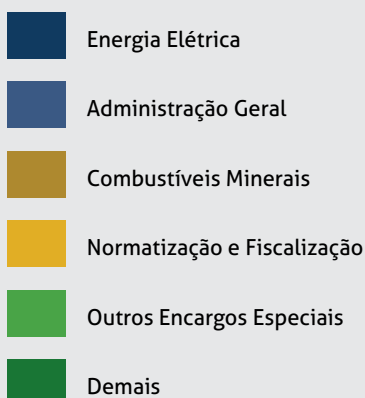
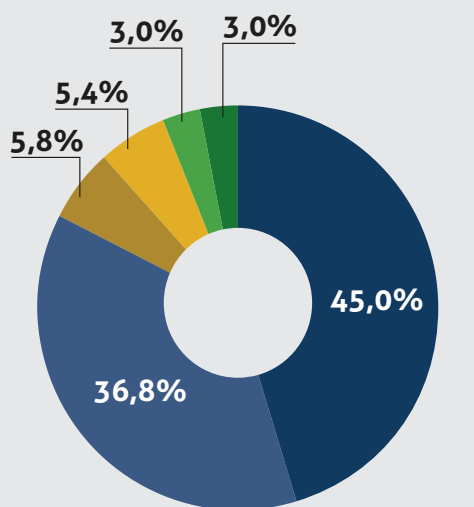
26,06%
DISCRICIONÁRIAS

2,98%
FINANCEIRAS

1,05%
INVESTIMENTOS
ESTRUTURANTES



PRINCIPAIS ÁREAS DE ATUAÇÃO



DESTAQUES DA PROPOSTA PARA 2019

Para a fiscalização e a regulamentação dos setores de energia elétrica e de petróleo, gás natural e combustíveis, estão previstos R\$ 169,2 milhões.

A realização de estudos e levantamentos geológicos, para identificar possibilidades de expansão do setor, contará com R\$ 61,6 milhões.

Cabe ressaltar que nossa abordagem refere-se apenas aos Orçamentos Fiscal e da Seguridade Social. Assim, estão excluídos os investimentos das empresas estatais não dependentes, como a Petrobrás e a Eletrobrás, porque elas têm suas ações e dotações relacionadas no Orçamento de Investimentos das Empresas Estatais.



ESSENCIAL À JUSTIÇA

R\$ 7,6 bilhões

67,52%
OBRIGATÓRIAS

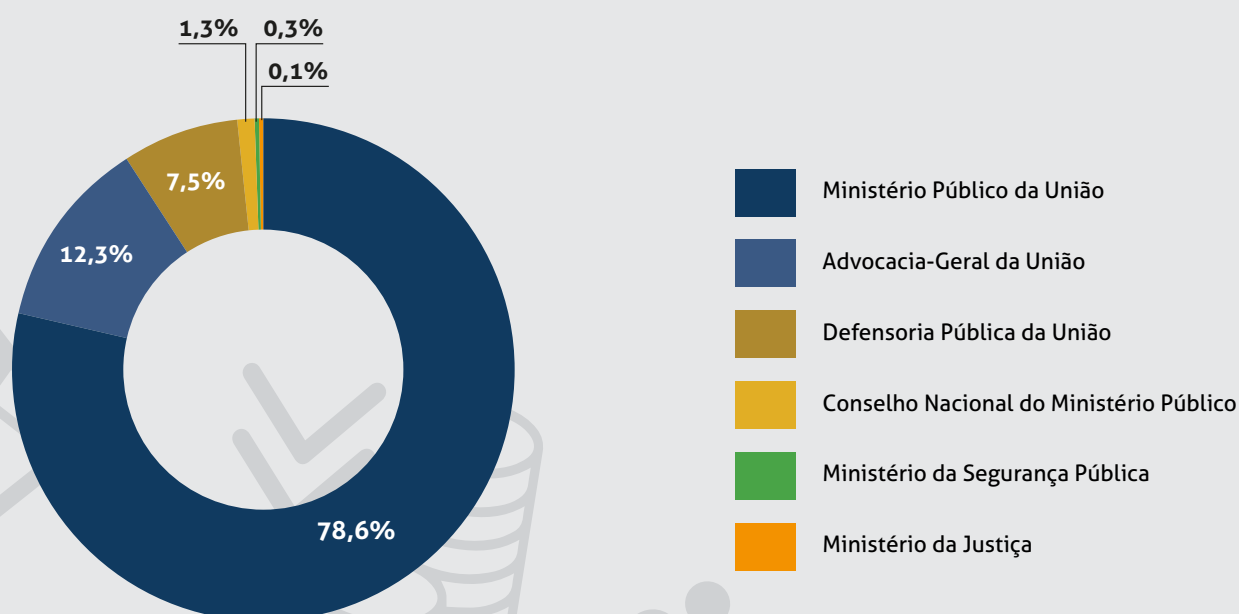
17,03%
DISCRICIONÁRIAS

15,45%
FINANCEIRAS



A função Essencial à Justiça faz referência à atuação do Ministério Público da União, da Advocacia-Geral da União e da Defensoria Pública. O Ministério Público é o órgão responsável pela defesa da ordem jurídica, do regime democrático e dos interesses sociais e individuais indisponíveis. A Advocacia-Geral da União é a instituição que representa a União, judicial e extrajudicialmente, cabendo-lhe as atividades de consultoria e assessoramento jurídico do Poder Executivo. À Defensoria Pública compete a orientação jurídica, a promoção dos direitos humanos e a defesa, em todos os graus, judicial e extrajudicial, dos direitos individuais e coletivos, de forma integral e gratuita, aos necessitados. Estão incluídos, ainda nesse tema, o Conselho Nacional do Ministério Público e parte do Ministério da Justiça.

PRINCIPAIS RESPONSÁVEIS



GESTÃO AMBIENTAL

R\$ 4,4 bilhões

A Constituição, em seu artigo 225, informa que todos têm direito ao meio ambiente ecologicamente equilibrado, bem de uso comum do povo e essencial à sadia qualidade de vida, impondo-se ao Poder Público e à coletividade o dever de defendê-lo e preservá-lo para as gerações presentes e futuras. Entre os mecanismos da Política Nacional do Meio Ambiente estão o licenciamento ambiental das atividades poluidoras, o zoneamento ambiental, a criação de áreas de proteção ambiental e a concessão florestal.

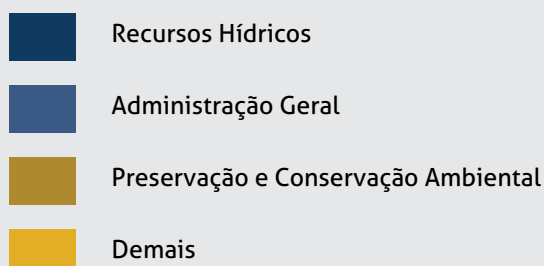
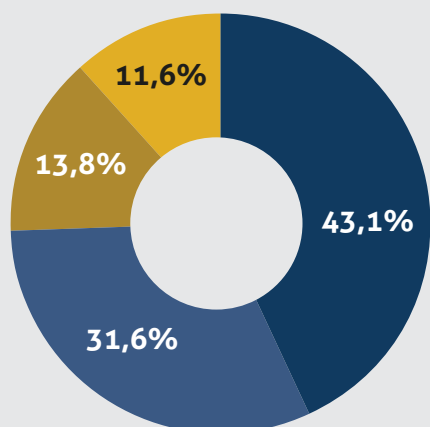
29,87%
OBRIGATÓRIAS

23,46%
DISCRICIONÁRIAS

12,10%
FINANCEIRAS

34,57%
INVESTIMENTOS
ESTRUTURANTES

PRINCIPAIS ÁREAS DE ATUAÇÃO



DESTAQUES DA PROPOSTA PARA 2019

Serão alocados R\$ 280,7 milhões para a execução de políticas de conservação e uso sustentável da biodiversidade brasileira com o objetivo de consolidar as unidades de conservação, ampliar os hectares sob concessão florestal, incluir famílias nas atividades de manejo florestal, caracterizar novas espécies da fauna e flora, ampliar as áreas de florestas inventariadas e financiar projetos para a produção florestal sustentável.

Para o Programa Qualidade Ambiental serão destinados R\$ 128,3 milhões, para a realização de atividades como fiscalização, licenciamento e educação ambiental, além de gestão de riscos relacionados a emergências ambientais.

De forma a contribuir para a redução na emissão de gases de efeito estufa na atmosfera, serão alocados R\$ 55,2 milhões para a realização de cooperação técnica e científica com entidades relacionadas ao tema mudanças climáticas e para a execução dos planos de mitigação e adaptação às mudanças climáticas e de ação de combate ao desmatamento dos biomas.



HABITAÇÃO

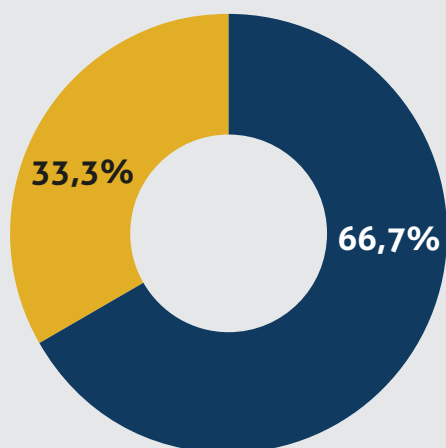
R\$ 22,5 milhões

100,00%

INVESTIMENTOS
ESTRUTURANTES

Com o objetivo de promover a universalização do acesso à moradia a toda a população brasileira, o Governo Federal desenvolve e coordena ações que incluem desde o apoio técnico aos entes federados e aos setores produtivos até a promoção de mecanismos de participação e controle social nos programas habitacionais.

PRINCIPAIS ÁREAS DE ATUAÇÃO



Infra-Estrutura Urbana

Habitação Urbana



DESTAQUES DA PROPOSTA PARA 2019

R\$ 15,0 milhões destinados à melhoria das condições de Habitabilidade de assentamentos precários.

Para o apoio à produção ou melhoria habitacional de interesse social serão destinados R\$ 1,5 milhão.

Para construção, aquisição ou reforma de unidades habitacionais nas cidades e no campo pela população de baixa renda, há recursos de R\$ 4,6 bilhões.

É importante citar que este programa ultrapassa o escopo da função habitação pois tem a maior parte de seus recursos alocado para financiamento e subsídio dos juros de financiamentos.



INDÚSTRIA, COMÉRCIO E SERVIÇOS

R\$ 6,9 bilhões

Esta área temática compreende medidas para a promoção da competitividade, do comércio exterior, do investimento e da inovação nas empresas brasileiras, com o intuito de estimular o crescimento e a geração de empregos. Entre os assuntos mais significativos nesta área estão a propriedade intelectual e a transferência de tecnologia; a metrologia, a normalização e a qualidade industrial; as políticas de comércio exterior; o desenvolvimento do turismo no país; as atividades ligadas à mineração, e as políticas de apoio às micro e pequenas empresas e ao microempreendedor individual.

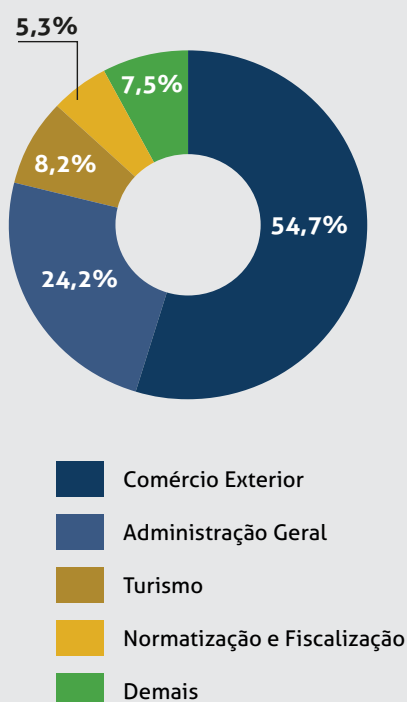
43,97%
OBRIGATÓRIAS

19,40%
DISCRICIONÁRIAS

34,96%
FINANCEIRAS

1,67%
INVESTIMENTOS
ESTRUTURANTES

PRINCIPAIS ÁREAS DE ATUAÇÃO



DESTAQUES DA PROPOSTA PARA 2019

Na atuação da fiscalização metrológica, serão destinados aproximadamente R\$ 354,2 milhões para a verificação de cerca de 20 milhões de instrumentos, por meio de 500 mil ações de fiscalização.

Estão previstos R\$ 60,3 milhões para o desenvolvimento, a manutenção e a modernização de sistemas informatizados de comércio exterior como o Sistema Integrado de Comércio Exterior – SISCOMEX, o Portal Único de Comércio Exterior e o Sistema da Balança Comercial Brasileira.

No intuito de apoiar o microempreendedor individual, potenciais empreendedores e artesãos, por meio de políticas públicas, serão alocados R\$ 14,6 milhões para promoção do desenvolvimento de micro e pequenas empresas e artesanato.

Com vistas ao desenvolvimento do turismo interno, estão previstos R\$ 255,7 milhões para dotar os municípios com infraestrutura turística, realizar campanhas e eventos e promover qualificação associada ao turismo.



JUDICIÁRIA

R\$ 37,1 bilhões

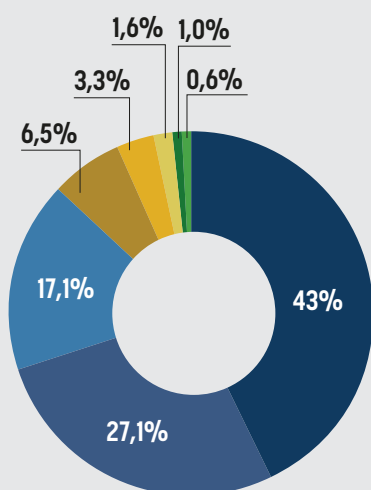
72,66%
OBRIGATÓRIAS

15,77%
DISCRICIONÁRIAS

11,57%
FINANCEIRAS



O Poder Judiciário é um dos três poderes do Estado, ao qual é atribuída a função judiciária, ou seja, garantir e defender os direitos individuais, coletivos e sociais, e promover a justiça, por meio do cumprimento de normas e leis judiciais e constitucionais.



PRINCIPAIS RESPONSÁVEIS

- Justiça do Trabalho
- Justiça Federal
- Justiça Eleitoral
- Justiça do Distrito Federal e dos Territórios
- Superior Tribunal de Justiça
- Supremo Tribunal Federal
- Justiça Militar da União
- Conselho Nacional de Justiça



LEGISLATIVA

R\$ 8,3 bilhões

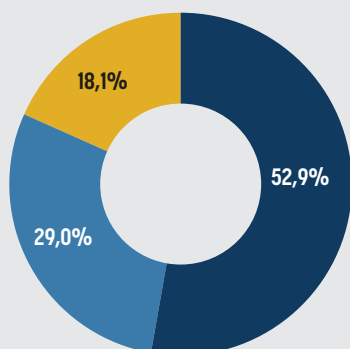
72,32%
OBRIGATÓRIAS

20,09%
DISCRICIONÁRIAS

7,58%
FINANCEIRAS



A Constituição Federal afirma que o Poder Legislativo é exercido pelo Congresso Nacional, composto pela Câmara dos Deputados e pelo Senado Federal, que possui como principais atribuições criar leis e fiscalizar. Essa fiscalização, chamada de controle externo, é exercida com o auxílio do Tribunal de Contas da União (TCU).



PRINCIPAIS RESPONSÁVEIS

- Câmara dos Deputados
- Senado Federal
- Tribunal de Contas da União



ORGANIZAÇÃO AGRÁRIA

R\$ 2,3 bilhões

A organização agrária tem como princípio a função social da propriedade, prevista na Constituição. Assim, são desenvolvidas ações nas seguintes áreas: reforma agrária; promoção do desenvolvimento sustentável na agricultura familiar e identificação, reconhecimento, delimitação, demarcação e titulação das terras ocupadas pelos remanescentes das comunidades dos quilombos.

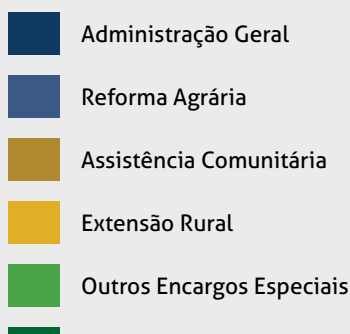
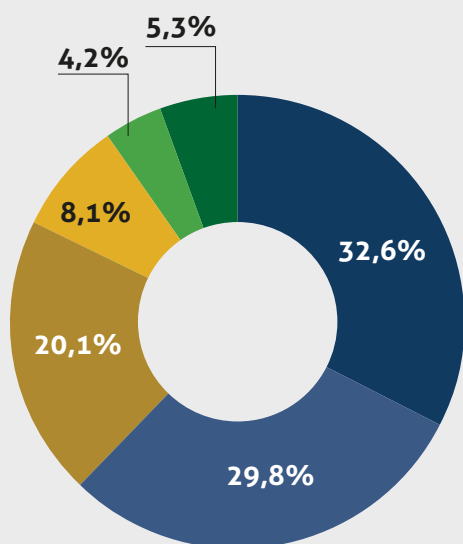
45,67%
OBRIGATORIAS

25,90%
DISCRICIONÁRIAS

28,43%
FINANCEIRAS



PRINCIPAIS ÁREAS DE ATUAÇÃO



DESTAQUES DA PROPOSTA PARA 2019

R\$ 126,9 milhões serão destinados à Assistência Técnica e Extensão Rural aos Agricultores Familiares e Assentados da Reforma Agrária, visando ao atendimento de, aproximadamente, 136 mil famílias.

Para apoiar a implantação, a qualificação e a consolidação de projetos de assentamentos rurais sustentáveis serão alocados R\$ 80,2 milhões que irão beneficiar 89 mil agricultores.

O Garantia-Safra contará com R\$ 468,0 milhões para proteger 1.350 mil agricultores, situados na área de atuação da Superintendência do Desenvolvimento do Nordeste (SUDENE), de eventuais perdas em razão de estiagem ou enchentes.



PREVIDÊNCIA SOCIAL

R\$ 734,9 bilhões

99,59%
OBRIGATÓRIAS

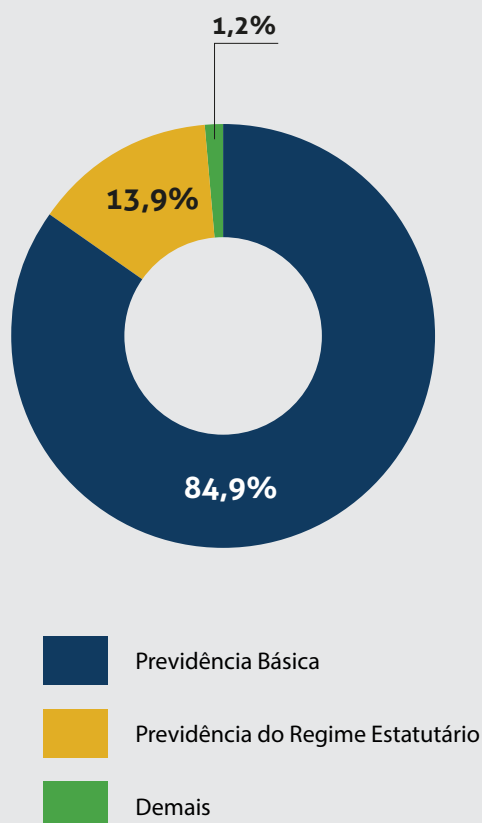
0,28%
DISCRICIONÁRIAS

0,13%
FINANCEIRAS



A Previdência Social, direito social previsto na Constituição Federal, garante benefícios à pessoa que contribui e também àquela que não contribui, nos casos especificados em lei. A Previdência é organizada em três regimes: Regime Geral de Previdência Social (RGPS), Regime Próprio de Previdência do Servidor (RPPS) e Regime de Previdência Complementar (RPC), sendo os primeiros públicos, e o último, privado, que não recebe recursos do orçamento da União.

PRINCIPAIS ÁREAS DE ATUAÇÃO



DESTAQUES DA PROPOSTA PARA 2019

O Regime Geral de Previdência Social (RGPS), de caráter contributivo e filiação obrigatória, atende aos empregados do setor privado, aos funcionários públicos celetistas e aos contribuintes autônomos. Gerenciado pelo Instituto Nacional do Seguro Social (INSS), os benefícios são pagos diretamente aos segurados por meio de transferências bancárias. Contará em 2019 com R\$ 637,8 bilhões, que serão utilizados, principalmente, para o pagamento de aposentadorias e pensões.

O Regime Próprio de Previdência do Servidor (RPPS), de caráter contributivo e solidário, é responsável pela seguridade social dos servidores públicos titulares de cargo efetivo, em especial para o pagamento de aposentadorias e pensões, tanto dos servidores civis federais quanto dos militares das forças armadas.

A Estrutura de Atendimento ao Beneficiário é composta por aproximadamente 1.800 unidades, sendo cinco superintendências regionais, 104 gerências executivas e em torno de 1.700 agências de previdência social, além de unidades móveis (Prevbarco e Prevmove). Para custear o funcionamento dessas unidades, estão previstos R\$ 989,9 milhões.

A Previdência Social, por meio do INSS, concede uma série de benefícios previdenciários, dentre os quais destacam-se: aposentadoria (por idade, por tempo de contribuição, especial e por invalidez), pensão por morte, auxílio-doença, auxílio-reclusão, auxílio-acidente, auxílio-funeral, salário-maternidade e salário-família. Para 2019 estão previstos R\$ 486,8 bilhões para o pagamento de benefícios previdenciários urbanos e R\$ 132,6 bilhões para os benefícios previdenciários rurais.



RELAÇÕES EXTERIORES

R\$ 3,3 bilhões

45,55%
OBRIGATÓRIAS

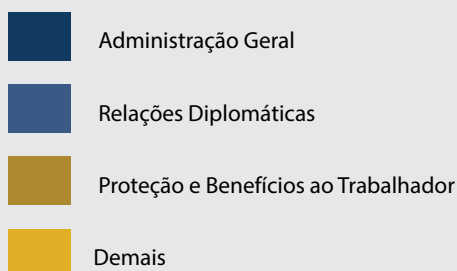
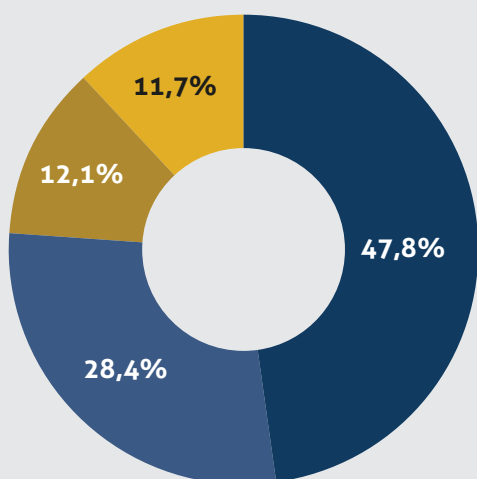
50,08%
DISCRICIONÁRIAS

4,37%
FINANCEIRAS



O Ministério das Relações Exteriores, conhecido como Itamaraty, mantém relações diplomáticas com governos de outros países, organismos e organizações internacionais. O Itamaraty promove os interesses do Brasil no cenário internacional, respeitando o princípio da não intervenção e atuando favoravelmente à garantia da democracia, prevalência da paz, e do respeito à igualdade jurídica entre os Estados, além de prestar serviços consulares aos cidadãos brasileiros.

PRINCIPAIS ÁREAS DE ATUAÇÃO



DESTAQUES DA PROPOSTA PARA 2019

Em relação às representações diplomáticas serão alocados recursos de R\$ 856,9 milhões para o funcionamento de 227 postos de representação no exterior, como embaixadas, consulados e missões diplomáticas, por meio dos quais a diplomacia realiza negociações comerciais, econômicas, técnicas e culturais.

Para os serviços consulares estão previstos R\$ 73,8 milhões, para a prestação de serviços ao cidadão brasileiro no exterior, como informações sobre passaporte brasileiro, vistos, legalização e emissão de documentos, eleições e assistência jurídica.

RESERVA DE CONTINGÊNCIA

R\$ 67,1 bilhões

É uma dotação constante da lei orçamentária, sem destinação específica nem vinculação a qualquer órgão, cuja finalidade principal é servir de fonte de cancelamento para a abertura de créditos adicionais ao longo do ano.

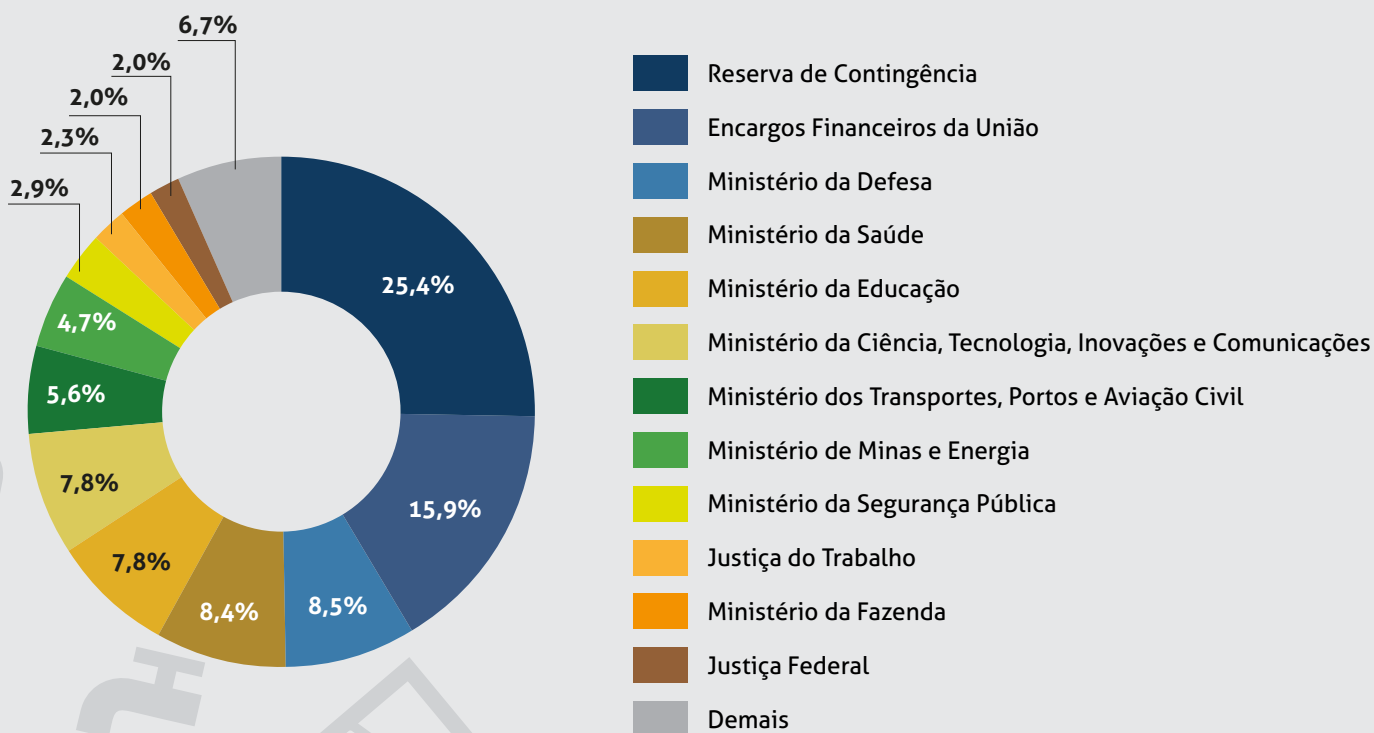
25,51%
OBRIGATÓRIAS

21,75%
DISCRICIONÁRIAS

52,73%
FINANCEIRAS



PRINCIPAIS ÁREAS DE ATUAÇÃO





SANEAMENTO

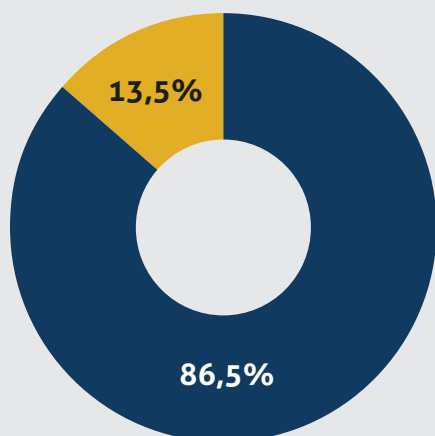
R\$ 458,8 milhões

Para assegurar o acesso à água potável e à vida salubre, o Governo Federal apoia os Estados e Municípios por meio de ações de implantação, ampliação ou melhorias dos sistemas de abastecimento de água e esgotamento sanitário e de drenagem urbana e manejo de águas.

0,02%
DISCRICIONÁRIAS

99,98%
INVESTIMENTOS
ESTRUTURANTES

PRINCIPAIS RESPONSÁVEIS



Ministério das Cidades



Ministério da Integração Nacional



DESTAQUES DA PROPOSTA PARA 2019

Serão destinados R\$ 173,8 milhões para apoio à implantação, ampliação ou melhorias de sistemas de esgotamento sanitário.

R\$ 123,6 milhões serão alocados para apoio a sistemas de drenagem urbana sustentável e de manejo de águas pluviais em municípios críticos sujeitos a eventos recorrentes de inundações, enxurradas e alagamentos.

O apoio à implantação, ampliação ou melhorias em sistemas de abastecimento de água contará com R\$ 61,4 milhões.

SAÚDE

R\$ 114,3 bilhões

A Constituição de 1988 estabelece a saúde como um direito social fundamental, garantido por meio de políticas sociais e econômicas que visam à promoção, proteção e recuperação da saúde individual e da população e à redução de doenças e agravos. No país, o direito à saúde é sobretudo efetivado pelo Sistema Único de Saúde (SUS), que tem dentre os seus princípios de organização a universalidade do acesso aos serviços de saúde a todos os cidadãos, prestados de forma descentralizada, integral e participativa. Assim, por exemplo, compete ao SUS executar ações como prover medicamentos e vacinas, fiscalizar alimentos e bebidas, realizar cirurgias, entre outras.

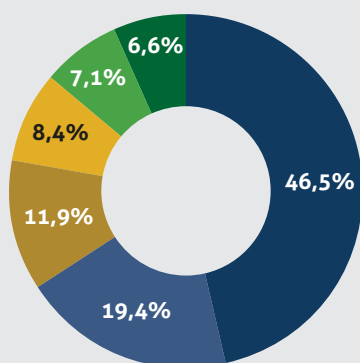
82,30%
OBRIGATÓRIAS

16,16%
DISCRICIONÁRIAS

1,22%
FINANCEIRAS

0,32%
INVESTIMENTOS
ESTRUTURANTES

PRINCIPAIS ÁREAS DE ATUAÇÃO



- Assistência Hospitalar e Ambulatorial
- Atenção Básica
- Suporte Profilático e Terapêutico
- Administração Geral
- Vigilância Epidemiológica
- Demais



DESTAQUES DA PROPOSTA PARA 2019

A Atenção Básica em saúde é aquela que chega mais perto da casa e da vida das pessoas, sendo a principal porta de entrada para os serviços públicos de saúde. O SUS atua na Atenção Básica, principalmente através da estratégia de saúde da família, que com mais de 42.700 equipes alcança cerca de 98% dos municípios brasileiros. As equipes são formadas, pelo menos, por médicos, enfermeiros e auxiliares ou técnicos de enfermagem e agentes comunitários de saúde. Juntos, eles são responsáveis por atuar na manutenção da saúde e na prevenção de doenças, alterando o modelo de saúde centrado em hospitais, reduzindo os custos e ampliando a efetividade do Sistema. Para a Atenção Básica serão alocados R\$ 22,2 bilhões, sendo que R\$17,9 bilhões para seu custeio, por meio de repasses de recursos para Estados, Distrito Federal e Municípios, através do Piso de Atenção Básica em Saúde.

Na Assistência hospitalar e ambulatorial do SUS, as ações de média e alta complexidade concentram-se na formação de uma rede de atendimento de urgência e emergência e no cuidado a questões de saúde específicas, como, por exemplo, acidente vascular cerebral, infarto, obesidade, etc. Os recursos da União são descentralizados para os Estados, Distrito Federal e Municípios, os quais são responsáveis por gerir localmente as ações e serviços de saúde. No total, serão investidos R\$ 53,1 bilhões em Assistência Hospitalar e Ambulatorial.

Para os procedimentos de média e alta complexidade serão alocados R\$ 49,1 bilhões, visando custear atividades como exames diagnósticos, cirurgias, internação em Unidades de Terapia Intensiva (UTIs), etc.

No suporte profilático e terapêutico do SUS, cabe garantir o acesso da população àqueles medicamentos considerados essenciais nos diferentes níveis de atenção à saúde, observando as necessidades coletivas e individuais, o planejamento local e regionalizado da rede pública de saúde e seus resultados na qualidade de vida da população. A aquisição de cada medicamento tem como referência a Relação Nacional de Medicamentos Essenciais (RENAME), criada para racionalizar o consumo desses no âmbito do SUS. Serão aplicados R\$ 13,6 bilhões, dividido entre medicamentos básicos, especializados e essenciais, e para tratamento de HIV/AIDS e outras doenças sexualmente transmissíveis. Deste valor, R\$ 2,6 bilhões serão alocados no Programa Farmácia Popular – nas modalidades gratuita e co-pagamento.

No âmbito da Vigilância Sanitária, Epidemiológica e Ambiental, de modo geral, as ações de vigilância sanitária

realizadas pelo SUS têm como finalidade impedir que a saúde humana seja exposta a riscos e combater as causas dos efeitos negativos que lhes tenham sido gerados, por meio da fiscalização da produção e circulação de bens e à produção de serviços (por exemplo, nas áreas de alimentos, medicamentos, cosméticos, controle de fronteiras, etc). Já as ações de vigilância epidemiológica são voltadas para a prevenção e o controle de doenças que afetam a coletividade (doenças transmissíveis por insetos, animais, pela via sexual, etc). Finalmente, as ações de vigilância ambiental buscam identificar, prevenir e controlar riscos à saúde humana provocados por questões ambientais (como poluição atmosférica, contaminação física e química, desastres, etc). Esse conjunto de ações receberá cerca de R\$ 8,4 bilhões. Destes, R\$ 5,3 bilhões serão utilizados para aquisição e distribuição de imunobiológicos e insumos para prevenção e controle de doenças, incluindo vacinas para a população contra variadas endemias. Ademais, cerca de R\$ 2,5 bilhões serão repassados aos entes federados para realizar outras ações de vigilância em saúde.



SEGURANÇA PÚBLICA

R\$ 10,7 bilhões

A Segurança Pública é dever do Estado, direito e responsabilidade de todos. No Governo Federal, o Ministério da Segurança Pública é o órgão responsável por implementar grande parte das políticas públicas relacionadas a esse tema. Integram este órgão a Polícia Federal, a Polícia Rodoviária Federal, a Secretaria Nacional de Segurança Pública (SENASP) e o Fundo Nacional de Segurança Pública (FNSP).

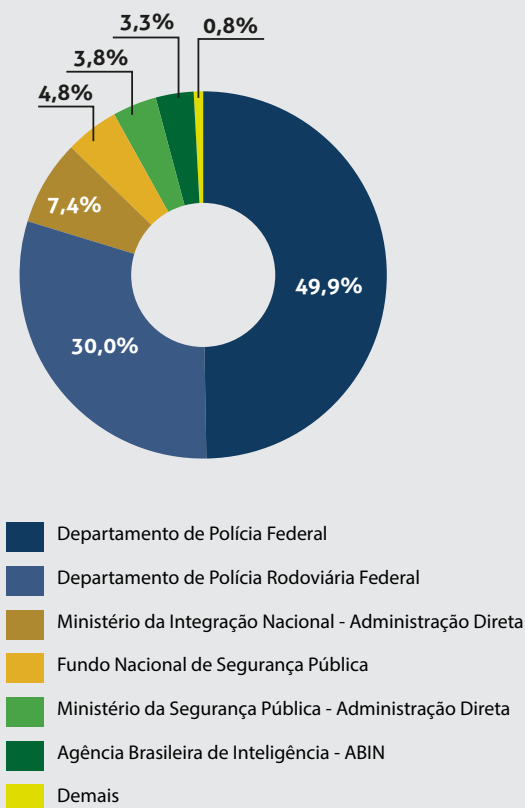
56,16%
OBRIGATÓRIAS

33,34%
DISCRICIONÁRIAS

10,49%
FINANCEIRAS



PRINCIPAIS RESPONSÁVEIS



DESTAQUES DA PROPOSTA PARA 2019

Para a Polícia Federal, foram disponibilizados R\$ 1.314,1 bilhão, sendo R\$ 273,1 milhões para custeio de operações de prevenção e repressão ao tráfico de drogas e a crimes praticados contra a União, R\$ 304,6 milhões para a manutenção do Sistema de Emissão de Passaportes, Controle do Tráfego Internacional e de Registro de Estrangeiros e R\$ 736,4 milhões para a manutenção e funcionamento do órgão e aprimoramento institucional da Polícia.

Serão destinados R\$ 724,4 milhões para a Polícia Rodoviária Federal, sendo R\$ 367,0 milhões para o policiamento ostensivo nas rodovias e estradas federais e R\$ 357,4 milhões para a manutenção e funcionamento do órgão e aprimoramento da infraestrutura.

Estão previstos R\$ 656,7 milhões para a SENASP e o FNSP, a fim de garantir apoio a projetos de Estados e Municípios na área de segurança pública. Esses projetos tratam da prevenção à violência, da capacitação de agentes, da atuação da Força Nacional de Segurança Pública e de iniciativas para a redução de homicídios. Ressalte-se que o Sistema Único de Segurança Pública – SUSP, foi instituído pela Lei nº 13.675, de 11 de junho de 2018, e tem como uma de suas principais diretrizes a atuação integrada entre a União, os Estados, o Distrito Federal e os Municípios em ações de segurança pública.



TRABALHO

R\$ 80,4 bilhões

A União elabora e implementa políticas e diretrizes que contribuem para a geração de emprego e renda e para o apoio ao trabalhador. Este tema envolve a formação e o desenvolvimento profissional, a política salarial, a segurança e a saúde no trabalho, a geração de emprego e renda e a fiscalização das relações de trabalho. Representam parcela significativa dos recursos investidos na área as ações de proteção ao trabalhador, como o seguro-desemprego e o abono salarial.

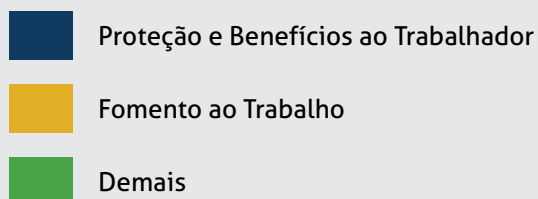
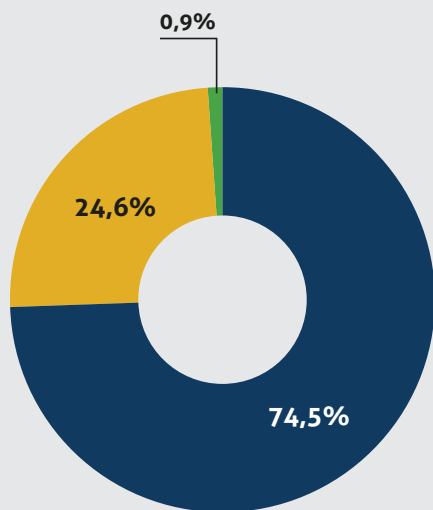
74,59%
OBRIGATÓRIAS

0,82%
DISCRICIONÁRIAS

24,59%
FINANCEIRAS



PRINCIPAIS ÁREAS DE ATUAÇÃO



DESTAQUES DA PROPOSTA PARA 2019

O seguro-desemprego é o pagamento de um benefício ao trabalhador formal dispensado sem justa causa, trabalhador doméstico dispensado sem justa causa, pescador artesanal, trabalhador com contrato de trabalho suspenso e trabalhador resgatado da condição análoga à de escravo por um período determinado. Estão previstos R\$ 40,6 bilhões que beneficiarão 7,4 milhões de trabalhadores.

O abono salarial é o pagamento de um salário mínimo a cada ano ao trabalhador, a título de suplementação de renda, de acordo com os critérios legalmente estabelecidos. Estão previstos R\$ 19,2 bilhões que beneficiarão 23,6 milhões de trabalhadores.



TRANSPORTE

R\$ 17,0 bilhões

Cabe à União a manutenção e ampliação das vias federais; a construção de novas vias; a fiscalização dos transportes de passageiros e cargas; o fomento à indústria naval e a coordenação dos transportes aeroviários e dos serviços portuários. Assim, para garantir a liberdade de locomoção das pessoas dentro do território nacional e reduzir os custos logísticos da produção de bens, o Governo Federal implementa uma série de políticas públicas relacionadas aos transportes rodoviário, ferroviário, aquaviário e aeroviário.

9,61%
OBRIGATÓRIAS

6,45%
DISCRICIONÁRIAS

33,53%
FINANCEIRAS

50,41%
INVESTIMENTOS
ESTRUTURANTES

DESTAQUES DA PROPOSTA PARA 2019



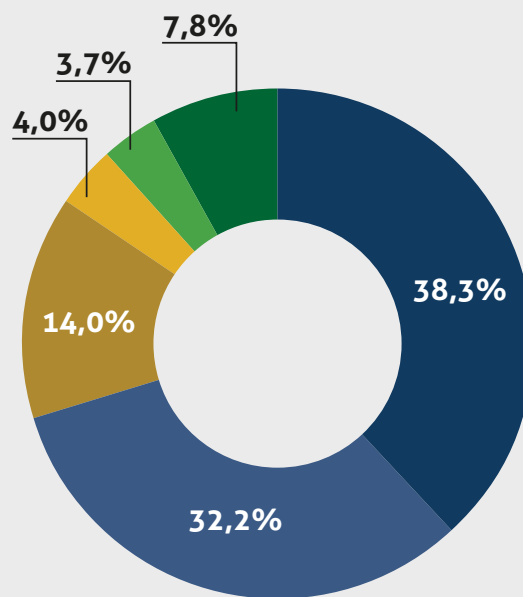
No Transporte rodoviário, serão alocados R\$ 4,04 bilhões na manutenção e sinalização de aproximadamente 66,5 mil km de rodovias federais. Além disso, para obras de construção, pavimentação e adequação de trechos da malha rodoviária federal estão previstos investimentos de R\$ 2,06 bilhões, além de recursos destinados ao controle de peso e velocidade, com o objetivo de evitar o desgaste prematuro das rodovias e reduzir o risco de acidentes, respectivamente, com cerca de R\$ 308,4 milhões.

Para o transporte ferroviário serão destinados cerca de R\$ 671,02 milhões que viabilizarão a construção e manutenção das Ferrovias Norte-Sul e de Integração Oeste-Leste, e a eliminação de gargalos ferroviários existentes, por meio da construção de contornos e viadutos ferroviários, adequações de ramais e segregação de linhas férreas.

No que se refere ao transporte aéreo, serão destinados cerca de R\$ 226,4 milhões para investimento e desenvolvimento da aviação de âmbito regional e nacional.

Quanto ao transporte aquaviário, R\$ 353,7 milhões viabilizarão o desenvolvimento da marinha mercante e da indústria naval, financiando a construção de navios e a implantação e modernização de estaleiros, a construção de portos fluviais na Região Amazônica, além da manutenção e adequação de hidrovias, eclusas e portos existentes. Adicionalmente, para dragagem, ação essencial para aprofundar as áreas de entrada e saída de navios nos portos nacionais, serão destinados R\$ 291,9 milhões.

PRINCIPAIS ÁREAS DE ATUAÇÃO





URBANISMO

R\$ 2,0 bilhões

O Governo Federal apoia os entes federados na elaboração de Planos Diretores e outros normativos previstos na legislação urbanística brasileira com o objetivo de promover transformações urbanísticas e, desta forma, minimizar os problemas decorrentes do crescimento desordenado das cidades. A União apoia, ainda, o planejamento e a execução de intervenções para reabilitação de áreas centrais e de contenção de riscos, a urbanização de assentamentos precários, a regularização fundiária, a promoção da acessibilidade urbana e a implantação, a modernização e o funcionamento de sistemas de transporte coletivo urbano.

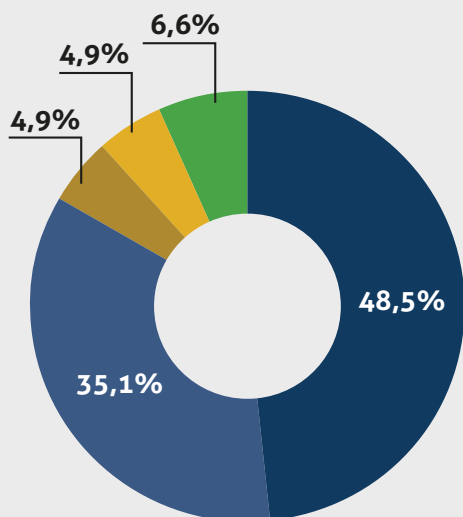
46,43%
OBRIGATÓRIAS

31,34%
DISCRICIONÁRIAS

0,19%
FINANCEIRAS

22,04%
INVESTIMENTOS
ESTRUTURANTES

PRINCIPAIS ÁREAS DE ATUAÇÃO



DESTAQUES DA PROPOSTA PARA 2019

O apoio a sistemas de transporte público coletivo urbano contará com R\$ 340,0 milhões.

R\$ 358,3 milhões serão destinados ao funcionamento dos sistemas de trens urbanos de passageiros em diversas capitais brasileiras.

R\$ 40,0 milhões para apoio à execução de projetos e obras de contenção de encostas em áreas urbanas.

Para apoio à urbanização de assentamentos precários estão previstos R\$ 57,5 milhões.



SAIBA MAIS

AQUI VOCÊ ENCONTRA		ENDEREÇO ELETRÔNICO
Educação Orçamentária	Escola Virtual SOF	https://ead.orcamentofederal.gov.br/
Informações Orçamentárias	Ementários de Receitas	https://www.siop.planejamento.gov.br/siop/VisualizarEmentario
	Relatórios de Avaliação de Receitas e Despesas	http://www.planejamento.gov.br/assuntos/orcamento-1/informacoes-orcamentarias/relatorios-de-avaliacao-fiscal
Legislação Orçamentária	Consulte Leis, Decretos e outros atos normativos diretamente relacionados à matéria orçamentária	http://www.planejamento.gov.br/assuntos/orcamento-1/legislacao
Orçamentos Anuais	Documentos e atos normativos referentes ao processo orçamentário dos últimos 25 anos	http://www.planejamento.gov.br/assuntos/orcamento-1/orcamentos-aneais
Cadastro das Ações Orçamentárias	Informações qualitativas sobre as ações programadas no orçamento de cada exercício	https://www1.siop.planejamento.gov.br/acessopublico/?pp=acessopublico&ex=0&fp=inicio
Dados Abertos - SIOP	Consulte informações sobre o Orçamento da União, com várias opções de filtros (palavra-chave, órgão, unidade, função, subfunção) e gere relatórios em PDF e Excel.	https://www1.siop.planejamento.gov.br/siopdoc/doku.php/acesso_publico:dados_abertos
Manual Técnico de Orçamento – MTO 2018	Instruções técnicas para elaboração dos Orçamentos Fiscal e da Seguridade Social da União	https://www1.siop.planejamento.gov.br/mto/doku.php
Painel do Orçamento Federal	Ferramenta de transparência e consulta livre aos dados orçamentários, que facilita o acompanhamento do gasto público	https://www1.siop.planejamento.gov.br/QvAJAXZfc/opendoc.htm?document=IAS%2FExecucao_Orcamentaria.qvw&host=QVS%40pqk04&anonymous=true



MINISTÉRIO DO
PLANEJAMENTO,
DESENVOLVIMENTO E GESTÃO

GOVERNO
FEDERAL



REPÚBLICA FEDERATIVA DO BRASIL
MINISTÉRIO DO PLANEJAMENTO, DESENVOLVIMENTO E GESTÃO
SECRETARIA DE ORÇAMENTO FEDERAL

ORÇAMENTOS DA UNIÃO
EXERCÍCIO FINANCEIRO 2019
PROJETO DE LEI ORÇAMENTÁRIA

VOLUME I

Texto do Projeto de Lei
Quadros Orçamentários Consolidados
Detalhamento da Receita
Legislação da Receita e da Despesa

Brasília, DF
2018

Ministério do Planejamento, Desenvolvimento e Gestão
Secretaria de Orçamento Federal (SOF)
SEPN 516, Bloco "D" Lote 08
70770-724 - Brasília, DF
Telefone: + 55 61 2020 2000

Brasil. Ministério do Planejamento, Desenvolvimento e Gestão.
Secretaria de Orçamento Federal.

Orçamentos da União exercício financeiro 2019: projeto de lei
orçamentária. - Brasília, 2018.
6v. em 8.

Conteúdo: Mensagem presidencial - v.1 Texto do projeto de lei,
quadros consolidados, detalhamento da receita, legislação da receita e
da despesa - v.2 Consolidação dos programas de governo - v.3
Detalhamento das ações: Órgãos do Poder Legislativo, Órgãos do
Poder Judiciário, Tribunal de Contas da União, Defensoria Pública da
União, Ministério Público da União - v. 4 t. 1-2 Detalhamento das
ações: órgãos do Poder Executivo, Presidência da República e
ministérios (exceto MEC) - v. 5 Detalhamento das ações: órgãos do
Poder Executivo, Ministério da Educação - v.6 Orçamento de
Investimento: quadros orçamentários consolidados, detalhamento de
programação, detalhamento das ações.

1. Orçamento Federal. 2. Proposta Orçamentária.
3. Projeto de Lei 2019. I. Título.

CDU: 336.14:354(81)"2019"
CDD: 351.72205

Depósito legal na Biblioteca Nacional, conforme Lei nº 10.994, de 14 de dezembro de 2004.

Impresso no Brasil / Printed in Brazil
Brasília - DF

Presidente da República

Michel Temer

Ministro Chefe da Casa Civil da Presidência da República

Eliseu Padilha

Ministro Chefe da Secretaria de Governo da Presidência da República

Carlos Marun

Ministro Chefe da Secretaria-Geral da Presidência da República

Ronaldo Fonseca

Ministro Chefe do Gabinete de Segurança Institucional

Sérgio Etchegoyen

Ministro da Agricultura, Pecuária e Abastecimento

Blairo Maggi

Ministro da Ciência, Tecnologia, Inovações e Comunicações

Gilberto Kassab

Ministro da Cultura

Sérgio Sá Leitão

Ministro da Defesa

Joaquim Silva e Luna

Ministro da Educação

Rosseli Soares da Silva

Ministro da Fazenda

Eduardo Guardia

Ministro da Indústria Comércio Exterior e Serviços

Marcos Jorge de Lima

Ministro da Integração Nacional

Antônio de Pádua de Deus Andrade

Ministro da Justiça

Torquato Jardim

Ministro da Saúde

Gilberto Occhi

Ministro da Segurança Pública

Raul Jungmann

Ministro da Transparência e Controladoria-Geral da União

Wagner Rosário

Ministro das Cidades

Alexandre Baldy

Ministro das Relações Exteriores

Aloysio Nunes

Ministro de Minas e Energia

Wellington Moreira Franco

Ministro do Desenvolvimento Social

Alberto Beltrame

Ministro do Esporte

Leandro Cruz Fróes da Silva

Ministro do Meio Ambiente

Edson Duarte

Ministro do Planejamento, Desenvolvimento e Gestão

Esteves Pedro Colnago Júnior

Ministro do Trabalho

Caio Vieira de Mello

Ministro do Turismo

Vinicius Lummertz

Ministro dos Direitos Humanos

Gustavo do Vale Rocha

Ministro dos Transportes, Portos e Aviação Civil

Valter Casimiro Silveira

Ministro de Estado

Esteves Pedro Colnago Júnior

Secretário-Executivo

Gleisson Cardoso Rubin

Secretário-Executivo Adjunto

Walter Baere de Araújo Filho

Secretário de Coordenação e Governança das Empresas Estatais

Fernando Antônio Ribeiro Soares

Secretário de Desenvolvimento da Infraestrutura

Pedro Capeluppi

Secretário de Planejamento e Assuntos Econômicos

Júlio Alexandre Menezes da Silva

Secretário de Orçamento Federal

George Soares

Secretário-Adjunto de Orçamento Federal para Assuntos de Gestão Orçamentária

Bruno César Grossi de Souza

Secretário-Adjunto de Orçamento Federal para Assuntos de Gestão Fiscal

Geraldo Julião Júnior

Secretário-Adjunto de Orçamento Federal para Assuntos de Gestão Corporativa

Luiz Guilherme Pinto Henriques

Secretário-Adjunto de Orçamento Federal para Assuntos de Avaliação e Relações Institucionais

Márcio Luiz de Albuquerque Oliveira

Diretor do Departamento de Programas da Área Econômica e de Infraestrutura

Zarak de Oliveira Ferreira

Diretor do Departamento de Programas das Áreas Social e Especial

Clayton Luiz Montes

Diretor de Programa

André do Valle

PROJETO DE LEI ORÇAMENTÁRIA

VOLUME I

TEXTO DO PROJETO DE LEI QUADROS ORÇAMENTÁRIOS E LEGISLAÇÃO DA RECEITA E DA DESPESA

SUMÁRIO GERAL

VOLUME I - TEXTO DO PROJETO DE LEI, QUADROS ORÇAMENTÁRIOS E LEGISLAÇÃO DA RECEITA E DA DESPESA

I - TEXTO DO PROJETO DE LEI ORÇAMENTÁRIA

II - QUADROS ORÇAMENTÁRIOS CONSOLIDADOS

1 - QUADROS CONSOLIDADOS DA RECEITA E DA DESPESA

2 - QUADROS CONSOLIDADOS DA RECEITA

3 - QUADROS CONSOLIDADOS DA DESPESA

4 - MANUTENÇÃO E DESENVOLVIMENTO DO ENSINO

5 - RESULTADO PRIMÁRIO E NOMINAL

6 - SERVIÇO DA DÍVIDA CONTRATUAL E MOBILIÁRIA

7 - FONTES DE FINANCIAMENTO DAS DESPESAS DO ORÇAMENTO DA SEGURIDADE SOCIAL

8 - AÇÕES DA SEGURIDADE SOCIAL

III - RECEITA DOS ORÇAMENTOS FISCAL E DA SEGURIDADE SOCIAL

IV - LEGISLAÇÃO DA RECEITA E DA DESPESA

VOLUME II - CONSOLIDAÇÃO DOS PROGRAMAS DE GOVERNO

VOLUME III - DETALHAMENTO DAS AÇÕES - PODER LEGISLATIVO - TRIBUNAL DE CONTAS DA UNIÃO - PODER JUDICIÁRIO -

MINISTÉRIO PÚBLICO DA UNIÃO

ÓRGÃOS DO PODER LEGISLATIVO

TRIBUNAL DE CONTAS DA UNIÃO

ÓRGÃOS DO PODER JUDICIÁRIO

DEFENSORIA PÚBLICA DA UNIÃO

MINISTÉRIO PÚBLICO DA UNIÃO

VOLUME IV - TOMO I - DETALHAMENTO DAS AÇÕES - ÓRGÃOS DO PODER EXECUTIVO - (EXCLUSIVE MINISTÉRIO DA EDUCAÇÃO)

ÓRGÃOS DO PODER EXECUTIVO (EXCLUSIVE MINISTÉRIO DA EDUCAÇÃO)

PRESIDÊNCIA DA REPÚBLICA E MINISTÉRIOS

VOLUME IV - TOMO II - DETALHAMENTO DAS AÇÕES - ÓRGÃOS DO PODER EXECUTIVO - (EXCLUSIVE MINISTÉRIO DA EDUCAÇÃO)

ÓRGÃOS DO PODER EXECUTIVO (EXCLUSIVE MINISTÉRIO DA EDUCAÇÃO)

PRESIDÊNCIA DA REPÚBLICA E MINISTÉRIOS

VOLUME V - DETALHAMENTO DAS AÇÕES - MINISTÉRIO DA EDUCAÇÃO

ÓRGÃOS DO PODER EXECUTIVO

MINISTÉRIO DA EDUCAÇÃO

VOLUME VI - ORÇAMENTO DE INVESTIMENTO

I - QUADROS ORÇAMENTÁRIOS CONSOLIDADOS

II - DETALHAMENTO DA PROGRAMAÇÃO

III - DETALHAMENTO DAS AÇÕES

VOLUME I

TEXTO DO PROJETO DE LEI - QUADROS ORÇAMENTÁRIOS E - LEGISLAÇÃO DA RECEITA E DA DESPESA

I - TEXTO DO PROJETO DE LEI ORÇAMENTÁRIA.....	1
II - QUADROS ORÇAMENTÁRIOS CONSOLIDADOS.....	1
1 - QUADROS CONSOLIDADOS DA RECEITA E DA DESPESA.....	3
<i>Quadro 1A - Receita e Despesa do Orçamento Fiscal por Categoria Econômica</i>	7
<i>Quadro 1B - Receita e Despesa do Orçamento da Seguridade Social por Categoria Econômica</i>	9
<i>Quadro 1C - Receita e Despesa dos Orçamentos Fiscal e da Seguridade Social por Categoria Econômica</i>	11
2 - QUADROS CONSOLIDADOS DA RECEITA.....	13
<i>Quadro 2 - Resumo Geral da Receita dos Orçamentos Fiscal e da Seguridade Social</i>	17
<i>Quadro 3 - Recursos Próprios e Vinculados de Todas as Fontes, por Órgão e Unidade Orçamentária</i>	21
3 - QUADROS CONSOLIDADOS DA DESPESA.....	75
<i>Quadro 4 - Resumo das Despesas dos Orçamentos Fiscal e da Seguridade Social por Categorias Econômicas e Grupo de Natureza de Despesa</i>	79
<i>Quadro 5 - Despesas dos Orçamentos Fiscal e da Seguridade Social por Poder, Órgão, Unidade Orçamentária, Fontes de Recursos e Grupos de Natureza de Despesa</i>	83
<i>Quadro 6A - Despesas dos Orçamentos Fiscal e da Seguridade Social por Função e Subfunção</i>	155
<i>Quadro 6B - Despesas dos Orçamentos Fiscal e da Seguridade Social por Função e Subfunção</i>	157
<i>Quadro 6C - Despesas dos Orçamentos Fiscal e da Seguridade Social por Função e Subfunção</i>	163
<i>Quadro 7A - Fontes de Recursos do Orçamento Fiscal por Grupo de Natureza de Despesa</i>	167
<i>Quadro 7B - Fontes de Recursos do Orçamento da Seguridade Social por Grupo de Natureza de Despesa</i>	169
<i>Quadro 7C - Fontes de Recursos do Orçamento Fiscal e da Seguridade Social por Grupo de Natureza de Despesa</i>	171
<i>Legenda de Fontes</i>	173
4 - MANUTENÇÃO E DESENVOLVIMENTO DO ENSINO (CF Art. 212).....	177
<i>Quadro 8A - Aplicação na Manutenção e Desenvolvimento do Ensino (CF Art.212)</i>	181
<i>Quadro 8B - Aplicação na Manutenção e Desenvolvimento do Ensino (CF Art.212) por Programa, Fonte e Órgão</i>	183
<i>Quadro 8C - Programação referente à Aplicação na Manutenção e ao Desenvolvimento do Ensino (CF Art.212)</i>	185
5 - RESULTADO PRIMÁRIO E NOMINAL.....	215
<i>Quadro 9 - Demonstrativo dos Resultados Primário e Nominal do Governo Central</i>	219
6 - SERVIÇO DA DÍVIDA CONTRATUAL E MOBILIÁRIA.....	221
<i>Quadro 10 - Serviço da Dívida Contratual e Mobiliária por Órgão e Unidade Orçamentária</i>	225
7 - FONTES DE FINANCIAMENTO DAS DESPESAS DO ORÇAMENTO DA SEGURIDADE SOCIAL.....	227
<i>Quadro 11 - Fontes de Financiamento das Despesas do Orçamento da Seguridade Social</i>	231
8 - AÇÕES DA SEGURIDADE SOCIAL.....	235
Ações da Seguridade Social, respectivos Programas e Órgão Orçamentário.....	237
<i>Quadro 12 - Ações da Seguridade Social, respectivos Programas e Órgão Orçamentário</i>	239
Despesas com Tecnologia da Informação.....	251
<i>Quadro 13 - Ações e respectivos subtítulos, discriminada por órgão e unidade orçamentária, nos quais serão apropriadas despesas de tecnologia da informação, inclusive hardware, software e serviços</i>	253
III - RECEITA DOS ORÇAMENTOS FISCAL E DA SEGURIDADE SOCIAL.....	275
<i>Receita dos Orçamentos Fiscal e da Seguridade Social por Natureza, Fontes de Recursos e Esfera.....</i>	<i>277</i>
IV - LEGISLAÇÃO DA RECEITA E DA DESPESA.....	303
Legislação da Receita e da Despesa.....	305
<i>Legislação da Receita</i>	307
<i>Legislação da Despesa</i>	327

I - TEXTO DO PROJETO DE LEI ORÇAMENTÁRIA

PROJETO DE LEI

Estima a receita e fixa a despesa da União para o exercício financeiro de 2019.

O CONGRESSO NACIONAL decreta:

CAPÍTULO I

DAS DISPOSIÇÕES PRELIMINARES

Art. 1º Esta Lei estima a receita da União para o exercício financeiro de 2019 no montante de R\$ 3.381.772.182.658,00 (três trilhões, trezentos e oitenta e um bilhões, setecentos e setenta e dois milhões, cento e oitenta e dois mil, seiscentos e cinquenta e oito reais) e fixa a despesa em igual valor, compreendendo, nos termos do art. 165, § 5º, da Constituição:

I - o Orçamento Fiscal referente aos Poderes da União, seus fundos, órgãos e entidades da Administração Pública Federal direta e indireta, inclusive fundações instituídas e mantidas pelo Poder Público;

II - o Orçamento da Seguridade Social, abrangendo todas as entidades e órgãos a ela vinculados, da Administração Pública Federal direta e indireta, bem como os fundos e fundações instituídos e mantidos pelo Poder Público; e

III - o Orçamento de Investimento das empresas em que a União, direta ou indiretamente, detém a maioria do capital social com direito a voto.

CAPÍTULO II

DOS ORÇAMENTOS FISCAL E DA SEGURIDADE SOCIAL

Seção I

Da Estimativa da Receita

Art. 2º A receita total estimada nos Orçamentos Fiscal e da Seguridade Social é R\$ 3.262.209.303.823,00 (três trilhões, duzentos e sessenta e dois bilhões, duzentos e nove milhões, trezentos e três mil, oitocentos e vinte e três reais), incluindo a proveniente da emissão de títulos destinada ao refinanciamento da dívida pública federal, interna e externa, em observância ao disposto no art. 5º, § 2º, da Lei Complementar nº 101, de 4 de maio de 2000, Lei de Responsabilidade Fiscal - LRF, na forma detalhada nos Anexos a que se referem os incisos I e VIII do art. 10 desta Lei e assim distribuída:

I - Orçamento Fiscal: R\$ 1.750.831.718.583,00 (um trilhão, setecentos e cinquenta bilhões, oitocentos e trinta e um milhões, setecentos e dezoito mil, quinhentos e oitenta e três reais), excluída a receita de que trata o inciso III deste artigo;

II - Orçamento da Seguridade Social: R\$ 752.704.591.914,00 (setecentos e cinquenta e dois bilhões, setecentos e quatro milhões, quinhentos e noventa e um mil, novecentos e quatorze reais); e

III - Refinanciamento da dívida pública federal: R\$ 758.672.993.326,00 (setecentos e cinquenta e oito bilhões, seiscentos e setenta e dois milhões, novecentos e noventa e três mil, trezentos e vinte e seis reais), constantes do Orçamento Fiscal.

Seção II

Da Fixação da Despesa

Art. 3º A despesa total fixada nos Orçamentos Fiscal e da Seguridade Social é R\$ 3.262.209.303.823,00 (três trilhões, duzentos e sessenta e dois bilhões, duzentos e nove milhões, trezentos e três mil, oitocentos e vinte e três reais), incluindo a relativa ao refinanciamento da dívida pública federal, interna e externa, em observância ao disposto no art. 5º, § 2º, da LRF, na forma detalhada entre os órgãos orçamentários no Anexo II desta Lei e assim distribuída:

I - Orçamento Fiscal: R\$ 1.450.771.618.521,00 (um trilhão, quatrocentos e cinquenta bilhões, setecentos e setenta e um milhões, seiscentos e dezoito mil, quinhentos e vinte e um reais), excluídas as despesas de que trata o inciso III;

II - Orçamento da Seguridade Social: R\$ 1.052.764.691.976,00 (um trilhão, cinquenta e dois bilhões, setecentos e sessenta e quatro milhões, seiscentos e noventa e um mil, novecentos e setenta e seis reais); e

III - Refinanciamento da dívida pública federal: R\$ 758.672.993.326,00 (setecentos e cinquenta e oito bilhões, seiscentos e setenta e dois milhões, novecentos e noventa e três mil, trezentos e vinte e seis reais), constantes do Orçamento Fiscal.

Parágrafo único. Do montante fixado no inciso II deste artigo, a parcela de R\$ 300.060.100.062,00 (trezentos bilhões, sessenta milhões, cem mil, sessenta e dois reais) será custeada com recursos do Orçamento Fiscal.

Seção III

Da Autorização para a Abertura de Créditos Suplementares

Art. 4º Fica autorizada a abertura de créditos suplementares para o aumento de dotações fixadas por esta Lei, desde que compatíveis com a obtenção da meta de resultado primário estabelecida na Lei nº 13.707, de 14 de agosto de 2018, Lei de Diretrizes Orçamentárias para 2019, LDO-2019, e com os limites de despesas primárias de que tratam os arts. 107, 110 e 111 do Ato das Disposições Constitucionais Transitórias, e que sejam observados o disposto no parágrafo único do art. 8º da LRF e as seguintes condições:

I - suplementação de dotações classificadas com “RP 0” destinadas:

a) à Contribuição da União, de suas Autarquias e Fundações para o custeio do Regime de Previdência dos Servidores Públicos Federais, mediante a utilização de recursos provenientes de:

1. anulação de dotações consignadas a essas despesas;
2. anulação de dotações classificadas com “RP 1” e “RP 2”, até o limite de 20% (vinte por cento);
3. reserva de contingência, inclusive à conta de recursos próprios e vinculados, observado o disposto no § 2º do art. 12 da LDO-2019; e

4. **superavit** financeiro apurado no balanço patrimonial do exercício de 2018, nos termos do art. 43, §§ 1º, inciso I, e 2º, da Lei nº 4.320, de 17 de março de 1964.

II

b) ao serviço da dívida, mediante a utilização de recursos provenientes de:

1. **superavit** financeiro apurado no balanço patrimonial do exercício de 2018;

2. anulação de dotações consignadas ao GND 2 ou GND 6;

3. reserva de contingência, inclusive à conta de recursos próprios e vinculados, observado o disposto no § 2º do art. 12 da LDO-2019;

4. excesso de arrecadação de participações e dividendos pagos por entidades integrantes da Administração Pública Federal indireta;

5. excesso de arrecadação oriundo da transferência do resultado positivo do Banco Central do Brasil; e

6. operações de créditos realizadas por meio da emissão de títulos de responsabilidade do Tesouro Nacional.

c) à execução da Política de Garantia de Preços Mínimos e à Formação e Administração de Estoques Reguladores e Estratégicos de Produtos Agropecuários, mediante a utilização de recursos provenientes de anulação de dotações que lhes tenham sido consignadas;

d) às transferências aos fundos constitucionais de financiamento do Norte, Nordeste e Centro-Oeste, nos termos da Lei nº 7.827, de 27 de setembro de 1989, com recursos provenientes de:

1. anulação de dotações que lhes tenham sido consignadas; e

2. excesso de arrecadação ou **superavit** financeiro de recursos relativos a fontes que tenham vinculação constitucional ou legal.

e) a cada subtítulo, até o limite de 20% (vinte por cento) do respectivo valor, mediante a utilização de recursos provenientes:

1. de anulação de dotações, limitada a 20% (vinte por cento) do valor do subtítulo objeto da anulação;

2. da reserva de contingência, inclusive à conta de recursos próprios e vinculados, observado o disposto no § 2º do art. 12 da LDO-2019; e

3. de **superavit** financeiro apurado no balanço patrimonial do exercício de 2018, nos termos do art. 43, §§ 1º, inciso I, e 2º, da Lei nº 4.320, de 1964.

II - suplementação de dotações classificadas com “RP 1”, destinadas:

a) a despesas constantes de item do Quadro 9 - Demonstrativo dos Resultados Primário e Nominal do Governo Central, exceto as mencionadas nas demais alíneas deste inciso, mediante a utilização de recursos provenientes de:

1. anulação de 20% (vinte por cento) das dotações consignadas em “RP 1”;

2. anulação de dotações classificadas com “RP 2” e “RP 3”;

3. reserva de contingência, inclusive à conta de recursos próprios e vinculados, observado o disposto no § 2º do art. 12 da LDO-2019; e

4. **superavit** financeiro apurado no balanço patrimonial do exercício de 2018, nos termos do art. 43, §§ 1º, inciso I, e 2º, da Lei nº 4.320, de 1964.

III

b) às transferências constitucionais ou legais aos Estados, ao Distrito Federal e aos Municípios; às despesas do Fundo de Amparo ao Trabalhador - FAT; e ao complemento da atualização monetária do saldo do Fundo de Garantia do Tempo de Serviço - FGTS, com recursos provenientes de:

1. anulação de dotações que lhes tenham sido consignadas; e
2. excesso de arrecadação ou **superavit** financeiro de receitas que tenham vinculação constitucional ou legal.

c) aos grupos de natureza de despesa “3 - Outras Despesas Correntes”, “4 - Investimentos” e “5 - Inversões Financeiras”, mediante a utilização de recursos provenientes de:

1. anulação de dotações consignadas a esses grupos no âmbito do mesmo subtítulo objeto da suplementação; e
2. remanejamento de dotações destinadas à execução da Política de Garantia de Preços Mínimos e à Formação e Administração de Estoques Reguladores e Estratégicos de Produtos Agropecuários.

d) a despesas decorrentes de variação cambial, mediante a utilização de recursos provenientes de:

1. anulação de dotações, limitada a 30% (trinta por cento) do valor do subtítulo objeto da anulação; e
2. da reserva de contingência, inclusive à conta de recursos próprios e vinculados, observado o disposto no § 2º do art. 12 da LDO-2019.

III - suplementação de dotações classificadas com “RP 2” destinadas:

a) às contribuições, anuidades e integralizações de cotas, constantes dos programas “0910 - Operações Especiais: Gestão da Participação em Organismos e Entidades Nacionais e Internacionais” e “0913 - Operações Especiais - Participação do Brasil em Organismos Financeiros Internacionais”, mediante a utilização de recursos provenientes da anulação de dotações consignadas a:

1. subtítulos das referidas ações; e
2. grupos de natureza de despesa “3 - Outras Despesas Correntes”, “4 - Investimentos” e “5 - Inversões Financeiras” de outros subtítulos, até o limite de 20% (vinte por cento) da soma dessas dotações, no âmbito de cada subtítulo.

b) ao projeto de Desenvolvimento e Implantação do Sistema de Processo Judicial Eletrônico - PJe, no âmbito dos órgãos do Poder Judiciário, mediante a utilização de recursos provenientes da anulação de dotações que lhes tenham sido consignadas, na mesma ou em outra unidade orçamentária;

c) às despesas abrangidas pela subfunção defesa civil, no âmbito do Ministério da Integração Nacional, mediante a utilização de recursos provenientes de:

1. anulação de dotações consignadas a ações compreendidas nessa subfunção; e
2. anulação de dotações, limitada a 30% (trinta por cento) do valor do subtítulo objeto da anulação.

d) aos grupos de natureza de despesa “3 - Outras Despesas Correntes”, “4 - Investimentos” e “5 - Inversões Financeiras”, mediante a utilização de recursos provenientes da anulação de:

1. dotações consignadas a esses grupos no âmbito do mesmo subtítulo objeto da suplementação;

IV

2. até 50% (cinquenta por cento) das dotações consignadas a esses grupos na Fundação Joaquim Nabuco, no Instituto Nacional de Educação de Surdos, no Instituto Benjamin Constant, no Colégio Pedro II, nas Instituições Federais de Ensino Superior, nos Hospitais Universitários, na Empresa Brasileira de Serviços Hospitalares, e nas instituições que compõem a Rede Federal de Educação Profissional, Científica e Tecnológica, integrantes do Ministério da Educação, devendo o remanejamento ocorrer no âmbito de cada unidade orçamentária; e

3. até 30% (trinta por cento) do total das dotações consignadas a esses grupos no Conselho Nacional de Desenvolvimento Científico e Tecnológico - CNPq, no Fundo Nacional de Desenvolvimento Científico e Tecnológico - FNDCT, nas Instituições Científicas, Tecnológicas e de Inovação, assim definidas no art. 2º, inciso V, da Lei nº 10.973, de 2 de dezembro de 2004, e nas instituições de pesquisa integrantes da administração direta do Ministério da Ciência, Tecnologia, Inovações e Comunicações, devendo o remanejamento ocorrer no âmbito de cada unidade orçamentária.

e) a despesas decorrentes de variação cambial, mediante a utilização de recursos provenientes de:

1. anulação de dotações, limitada a 30% (trinta por cento) do valor do subtítulo objeto da anulação; e

2. da reserva de contingência, inclusive à conta de recursos próprios e vinculados, observado o disposto no § 2º do art. 12 da LDO-2019.

f) a despesas com operações de Garantia da Lei e da Ordem (GLO), no âmbito do Ministério da Defesa, mediante a utilização de recursos provenientes de:

1. anulação de dotações classificadas com “RP 2” e “RP 3”;

2. reserva de contingência, inclusive à conta de recursos próprios e vinculados, observado o disposto no § 2º do art. 12 da LDO-2019; e

3. **superavit** financeiro apurado no balanço patrimonial do exercício de 2018, nos termos do art. 43, §§ 1º, inciso I, e 2º, da Lei nº 4.320, de 1964;

g) às ações e serviços públicos de saúde, identificadas nesta Lei com “IU 6”, mediante a utilização de recursos provenientes de anulação de dotações alocadas em ações e serviços públicos de saúde, classificadas com “RP 2”;

h) à ação "218Y - Despesas Judiciais da União, de suas Autarquias e Fundações Públicas", no âmbito da Advocacia-Geral da União, mediante a utilização de recursos provenientes de anulação de dotações orçamentárias, limitada a 20% (vinte por cento) do valor do subtítulo objeto da anulação; e

i) a cada subtítulo, até o limite de 20% (vinte por cento) do respectivo valor, mediante a utilização de recursos provenientes:

1. de anulação de dotações, limitada a 20% (vinte por cento) do valor do subtítulo objeto da anulação;

2. da reserva de contingência, inclusive à conta de recursos próprios e vinculados, observado o disposto no § 2º do art. 12 da LDO-2019; e

3. de **superavit** financeiro apurado no balanço patrimonial do exercício de 2018, nos termos do art. 43, §§ 1º, inciso I, e 2º, da Lei nº 4.320, de 1964;

IV - suplementação de dotações classificadas com “RP 3” destinadas:

a) a cada subtítulo, mediante o remanejamento de até 20% (vinte por cento) do montante das dotações consignadas ao Programa de Aceleração do Crescimento - PAC;

b) aos grupos de natureza de despesa “3 - Outras Despesas Correntes”, “4 - Investimentos” e “5 - Inversões Financeiras”, mediante a utilização de recursos provenientes da anulação de dotações consignadas a esses grupos, no âmbito do mesmo subtítulo objeto da suplementação;

c) a despesas decorrentes de variação cambial, exceto para as situações previstas na alínea “d” deste inciso, mediante a utilização de recursos provenientes de:

1. anulação de dotações, limitada a 30% (trinta por cento) do valor do subtítulo objeto da anulação; e

2. da reserva de contingência, inclusive à conta de recursos próprios e vinculados, observado o disposto no § 2º do art. 12 da LDO-2019.

d) a subtítulos aos quais tenham sido alocadas receitas de operações de crédito previstas nesta Lei, mediante a utilização de recursos decorrentes da variação cambial incidentes sobre os valores alocados; e

e) a cada subtítulo, até o limite de 20% (vinte por cento) do respectivo valor, mediante a utilização de recursos provenientes:

1. de anulação de dotações classificadas com “RP 2”, limitada a 20% (vinte por cento) do valor do subtítulo objeto da anulação;

2. da reserva de contingência, inclusive à conta de recursos próprios e vinculados, observado o disposto § 2º do art. 12 da LDO-2019; e

3. de **superavit** financeiro apurado no balanço patrimonial do exercício de 2018, nos termos do art. 43, §§ 1º, inciso I, e 2º, da Lei nº 4.320, de 1964; e

V - suplementação para a recomposição das dotações dos subtítulos integrantes desta Lei até o limite dos valores que constam do respectivo Projeto, mediante a anulação de dotações.

§ 1º Considera-se compatível com a obtenção da meta de resultado primário fixada na LDO-2019 a abertura de crédito suplementar relativo a despesas primárias cujo aumento tenha sido previsto no relatório de avaliação de receitas e despesas primárias elaborado em cumprimento ao art. 9º da LRF e à LDO-2019, observado o detalhamento dos itens do Quadro 9, integrante desta Lei, sem prejuízo do cumprimento dos limites de despesas primárias de que trata o art. 107 do Ato das Disposições Constitucionais Transitórias.

§ 2º Em observância aos limites de despesas primárias, estabelecidos de acordo com o art. 107 do Ato das Disposições Constitucionais Transitórias, e à meta de resultado primário constante da LDO-2019, a abertura de crédito suplementar para o atendimento de despesas primárias, que ampliem os referidos limites ou impactem o cumprimento da aludida meta, impõe o cancelamento de despesas primárias em valor correspondente, que deverá constar de anexo específico do ato de abertura do crédito, observados os limites previstos neste artigo, sem prejuízo das demais condições estabelecidas.

§ 3º Os limites de que tratam as alíneas “e” do inciso I e “i” do inciso III do **caput** deste artigo poderão ser ampliados em até dez pontos percentuais, quando o remanejamento ocorrer entre ações do mesmo programa no âmbito de cada órgão orçamentário, podendo ser consideradas como integrantes do referido órgão as unidades orçamentárias sob a sua supervisão.

§ 4º A autorização de que trata este artigo fica condicionada à publicação, até o dia 15 de dezembro de 2019, do ato de abertura do crédito suplementar, exceto para as despesas previstas nos

incisos I, alíneas “a” e “b”, II e III, alíneas “c” e “f”, do **caput** deste artigo, em que a publicação poderá ocorrer até 31 de dezembro de 2019.

§ 5º Na abertura dos créditos de que trata este artigo, poderá ser incluído grupo de natureza de despesa, desde que compatível com a finalidade da ação orçamentária correspondente.

§ 6º Somente poderão ser cancelados valores incluídos ou acrescidos em decorrência da aprovação de emendas individuais e de bancada estadual, classificadas respectivamente com “RP 6” e “RP 7”, quando cumulativamente:

I - houver solicitação ou concordância do autor da emenda ou indicação do Poder Legislativo;

II - destinarem recursos à suplementação de programação constante desta Lei, classificadas com o mesmo RP, que tenha sido incluída ou tenha sofrido acréscimo em decorrência de emenda apresentada pelo autor referido no inciso I deste parágrafo;

III - houver impedimento técnico ou legal que impeça a execução da despesa, ou o cancelamento possibilitar o remanejamento entre grupos de natureza de despesa no âmbito da mesma emenda; e

IV - não houver redução do montante de recursos orçamentários destinados, nesta Lei, por autor, a ações e serviços públicos de saúde.

§ 7º Se não houver deliberação no prazo legal sobre o projeto de lei de crédito adicional a que se refere o inciso III do § 14 do art. 166 da Constituição, as programações nele oferecidas como cancelamento poderão ser remanejadas nos termos do § 6º deste artigo, devendo a solicitação a que se refere o inciso I desse parágrafo ocorrer até 30 de novembro de 2019.

§ 8º Os remanejamentos decorrentes do disposto nos §§ 6º e 7º deverão possibilitar a identificação da emenda e do respectivo autor, quando da execução das programações objeto de suplementação.

§ 9º A necessidade de suplementação e a possibilidade de anulação de dotações classificadas com “RP 1” deverão ser previamente demonstradas no relatório de avaliação de receitas e despesas primárias, elaborado em cumprimento ao art. 9º da LRF e à LDO-2019, na forma do Quadro 9, integrante desta Lei.

§ 10. A exigência de demonstração a que se refere o § 9º aplica-se somente quando houver alteração de valor no detalhamento constante do Quadro mencionado no mesmo parágrafo.

§ 11. A exigência de cancelamento de despesas primárias a que se refere o § 2º não se aplica à abertura de crédito de que trata o inciso II, alínea “b”, item “2”, do **caput** deste artigo, quando se destinar à transferência aos Estados, ao Distrito Federal e aos Municípios de receitas que tenham vinculação constitucional ou legal.

§ 12. Os limites de suplementação e de anulação de dotações constantes deste artigo devem ser calculados em relação aos valores e classificações inicialmente fixados nesta Lei.

§ 13. A autorização de que trata este artigo não se aplica às dotações constantes desta Lei à conta da fonte de recursos 944 - Títulos de Responsabilidade do Tesouro Nacional - Outras Aplicações - Condicionados.

CAPÍTULO III

VII

DO ORÇAMENTO DE INVESTIMENTO

Seção I

Das Fontes de Financiamento

Art. 5º As fontes de recursos para financiamento das despesas do Orçamento de Investimento somam R\$ 119.562.878.835,00 (cento e dezenove bilhões, quinhentos e sessenta e dois milhões, oitocentos e setenta e oito mil, oitocentos e trinta e cinco reais), conforme especificadas no Anexo III desta Lei.

Seção II

Da Fixação da Despesa

Art. 6º A despesa do Orçamento de Investimento é fixada em R\$ 119.562.878.835,00 (cento e dezenove bilhões, quinhentos e sessenta e dois milhões, oitocentos e setenta e oito mil, oitocentos e trinta e cinco reais), cuja distribuição por órgão orçamentário consta do Anexo IV desta Lei.

Seção III

Da Autorização para a Abertura de Créditos Suplementares

Art. 7º Fica o Poder Executivo autorizado a abrir créditos suplementares, observados os limites e condições estabelecidos neste artigo, desde que as alterações promovidas na programação orçamentária estejam de acordo com a meta de resultado primário estabelecida para o exercício de 2019, vigente na data da publicação do ato de abertura do crédito, para as seguintes finalidades:

I - suplementação de subtítulo, exceto os relativos às programações de que trata o inciso IV deste artigo, até o limite de 30% (trinta por cento) do respectivo valor, constante desta Lei, mediante geração própria de recursos, anulação de dotações da mesma empresa ou aporte de recursos da empresa controladora;

II - atendimento de despesas relativas a ações em execução no exercício de 2019, mediante a utilização, em favor da correspondente empresa e da respectiva programação, de saldo de recursos do Tesouro Nacional repassados em exercícios anteriores ou inscritos em restos a pagar no âmbito dos Orçamentos Fiscal ou da Seguridade Social;

III - realização das correspondentes alterações no Orçamento de Investimento, decorrentes da abertura de créditos suplementares ou especiais aos Orçamentos Fiscal e da Seguridade Social; e

IV - suplementação das programações contempladas no PAC, classificadas com os identificadores de resultado primário “3” ou “5”, mediante geração própria de recursos ou anulação de dotações desse Programa com os respectivos identificadores constantes do Orçamento de que trata este Capítulo, no âmbito da mesma empresa.

§ 1º A restrição quanto ao limite de suplementação de que trata o inciso I do caput não se aplica quando correr à conta de anulação de dotações de subtítulos integrantes da mesma ação no âmbito da mesma empresa.

§ 2º As suplementações de que tratam os incisos I e IV do **caput** também poderão ser realizadas mediante recursos de terceiros para as empresas não consideradas na meta de resultado primário relativa ao Programa de Dispendios Globais, nos termos do art. 2º, § 1º, da LDO-2019.

§ 3º Para fins do disposto no § 2º consideram-se recursos de terceiros as fontes de financiamento classificadas nesta Lei como “6.2.0.0.00.00 - Recursos para Aumento do Patrimônio

VIII

Líquido”, “6.3.0.0.00.00 - Operações de Crédito de Longo Prazo” e “6.9.0.0.00.00 - Outros Recursos de Longo Prazo”.

§ 4º A autorização de que trata este artigo fica condicionada à publicação, até 15 de dezembro de 2019, do ato de abertura do crédito suplementar.

CAPÍTULO IV

DA AUTORIZAÇÃO PARA CONTRATAÇÃO DE OPERAÇÕES DE CRÉDITO E EMISSÃO DE TÍTULOS DA DÍVIDA AGRÁRIA

Art. 8º Em cumprimento ao disposto no art. 32, § 1º, inciso I, da LRF, ficam autorizadas a contratação das operações de crédito incluídas nesta Lei e a emissão de Títulos de Responsabilidade do Tesouro Nacional para o atendimento das despesas que, de acordo com a legislação vigente, possam ser financiadas com essa receita, sem prejuízo do que estabelece o art. 52, inciso V, da Constituição, no que se refere às operações de crédito externas.

§ 1º A realização da receita de emissão de Títulos de Responsabilidade do Tesouro Nacional, classificada nesta Lei com a fonte de recursos 944, fica condicionada à aprovação de projetos de lei de abertura de créditos suplementares ou especiais por maioria absoluta do Congresso Nacional, de acordo com o inciso III do art. 167 da Constituição e o art. 21 da LDO-2019.

§ 2º Até a abertura dos créditos a que se refere o § 1º, não se aplica à mencionada fonte de recursos a autorização constante da alínea “a” do inciso III do § 1º do art. 45 da LDO-2019.

Art. 9º Fica o Poder Executivo autorizado a emitir até 27.623.774 (vinte e sete milhões, seiscentos e vinte e três mil, setecentos e setenta e quatro) Títulos da Dívida Agrária para atender ao programa de reforma agrária no exercício de 2019, nos termos do § 4º do art. 184 da Constituição, vedada a emissão com prazos decorridos ou inferiores a 2 (dois) anos.

CAPÍTULO V

DAS DISPOSIÇÕES FINAIS

Art. 10. Integram esta Lei os seguintes Anexos, incluindo os mencionados nos arts. 2º, 3º, 5º e 6º desta Lei:

I - receita estimada nos Orçamentos Fiscal e da Seguridade Social, por categoria econômica, discriminadas segundo a origem dos recursos;

II - distribuição da despesa fixada nos Orçamentos Fiscal e da Seguridade Social, por órgão orçamentário;

III - discriminação das fontes de financiamento do Orçamento de Investimento;

IV - distribuição da despesa fixada no Orçamento de Investimento, por órgão orçamentário;

V - autorizações específicas de que trata o art. 169, § 1º, inciso II, da Constituição, relativas a despesas com pessoal e encargos sociais;

VI - relação dos subtítulos relativos a obras e serviços com indícios de irregularidades graves, informada pelo Tribunal de Contas da União;

IX

VII - quadros orçamentários consolidados;

VIII - discriminação das receitas dos Orçamentos Fiscal e da Seguridade Social;

IX - discriminação da legislação da receita e da despesa dos Orçamentos Fiscal e da Seguridade Social;

X - programa de trabalho das unidades orçamentárias e detalhamento dos créditos orçamentários dos Orçamentos Fiscal e da Seguridade Social; e

XI - programa de trabalho das unidades orçamentárias e detalhamento dos créditos orçamentários do Orçamento de Investimento.

Art. 11. Esta Lei entra em vigor na data de sua publicação.

Brasília,

ANEXO I

RECEITA DOS ORÇAMENTOS FISCAL E DA SEGURIDADE SOCIAL
POR CATEGORIA ECONÔMICA E ORIGEM

R\$ 1,00

ESPECIFICAÇÃO	VALOR
1. RECEITAS CORRENTES	1.658.610.787.122
Impostos, Taxas e Contribuições de Melhoria	523.163.417.680
Contribuições	888.236.560.188
Receita Patrimonial	120.475.694.822
Receita Agropecuária	19.784.580
Receita Industrial	1.614.444.911
Receita de Serviços	54.354.350.772
Transferências Correntes	847.022.011
Outras Receitas Correntes(*)	69.899.512.158
2. RECEITAS DE CAPITAL	844.925.523.375
Operações de Crédito(*)	665.356.758.119
Alienação de Bens	1.548.814.470
Amortização de Empréstimos	45.076.727.481
Transferências de Capital	58.741.380
Outras Receitas de Capital	132.884.481.925
SUBTOTAL (1+2)	2.503.536.310.497
3. REFINANCIAMENTO DA DÍVIDA PÚBLICA FEDERAL	758.672.993.326
TOTAL	3.262.209.303.823

(*) Exclusive Refinanciamento da Dívida Pública Federal

Anexo II -Despesa dos Orçamentos Fiscal e da Seguridade Social por Órgão Orçamentário

R\$ 1,00
Valores Correntes

Discriminação	Tesouro (A)	Outras Fontes (B)	Total C = (A+B)	(%)			
				C / D	C / E	C / F	C / G
CÂMARA DOS DEPUTADOS	6.316.056.256	0	6.316.056.256	0,42	0,35	0,34	0,19
SENADO FEDERAL	4.503.015.767	0	4.503.015.767	0,30	0,25	0,24	0,14
TRIBUNAL DE CONTAS DA UNIÃO	2.233.179.976	0	2.233.179.976	0,15	0,12	0,12	0,07
SUPREMO TRIBUNAL FEDERAL	778.625.817	0	778.625.817	0,05	0,04	0,04	0,02
SUPERIOR TRIBUNAL DE JUSTIÇA	1.644.751.462	0	1.644.751.462	0,11	0,09	0,09	0,05
JUSTIÇA FEDERAL	12.855.991.338	0	12.855.991.338	0,86	0,72	0,70	0,39
JUSTIÇA MILITAR DA UNIÃO	593.613.268	0	593.613.268	0,04	0,03	0,03	0,02
JUSTIÇA ELEITORAL	8.603.604.228	0	8.603.604.228	0,57	0,48	0,47	0,26
JUSTIÇA DO TRABALHO	22.208.781.164	0	22.208.781.164	1,48	1,24	1,21	0,68
JUSTIÇA DO DISTRITO FEDERAL E DOS TERRITÓRIOS	3.013.451.132	0	3.013.451.132	0,20	0,17	0,16	0,09
CONSELHO NACIONAL DE JUSTIÇA	231.178.608	0	231.178.608	0,02	0,01	0,01	0,01
PRESIDÊNCIA DA REPÚBLICA	7.082.628.542	143.895.960	7.226.524.502	0,48	0,40	0,39	0,22
MINISTÉRIO DA AGRICULTURA, PECUÁRIA E ABASTECIMENTO	10.940.061.265	196.253.622	11.136.314.887	0,74	0,62	0,61	0,34
MINISTÉRIO DA CIÊNCIA, TECNOLOGIA, INOVAÇÕES E COMUNICAÇÕES	14.296.222.490	1.003.971.029	15.300.193.519	1,02	0,86	0,83	0,47
MINISTÉRIO DA FAZENDA	29.386.799.917	565.006.829	29.951.806.746	2,00	1,67	1,63	0,92
MINISTÉRIO DA EDUCAÇÃO	120.494.309.030	1.468.888.298	121.963.197.328	8,13	6,82	6,63	3,74
MINISTÉRIO DA INDÚSTRIA, COMÉRCIO EXTERIOR E SERVIÇOS	2.843.267.604	576.109.144	3.419.376.748	0,23	0,19	0,19	0,10
DEFENSORIA PÚBLICA DA UNIÃO	623.143.689	0	623.143.689	0,04	0,03	0,03	0,02
MINISTÉRIO DA JUSTIÇA	2.008.668.059	33.290	2.008.701.349	0,13	0,11	0,11	0,06
MINISTÉRIO DE MINAS E ENERGIA	9.782.663.750	196.978.178	9.979.641.928	0,67	0,56	0,54	0,31
MINISTÉRIO PÚBLICO DA UNIÃO	7.054.210.355	0	7.054.210.355	0,47	0,39	0,38	0,22
MINISTÉRIO DAS RELAÇÕES EXTERIORES	3.712.244.868	170.738	3.712.415.606	0,25	0,21	0,20	0,11
MINISTÉRIO DA SAÚDE	129.783.014.466	33.316.643	129.816.331.109	8,65	7,26	7,06	3,98
MINISTÉRIO DA TRANSPARÊNCIA E CONTROLADORIA-GERAL DA UNIÃO	1.082.258.205	0	1.082.258.205	0,07	0,06	0,06	0,03
MINISTÉRIO DOS TRANSPORTES, PORTOS E AVIAÇÃO CIVIL	18.058.190.542	1.617.263.858	19.675.454.400	1,31	1,10	1,07	0,60
MINISTÉRIO DO TRABALHO	89.727.713.104	4.629.886	89.732.342.990	5,98	5,02	4,88	2,75
MINISTÉRIO DA CULTURA	2.692.922.451	6.812.962	2.699.735.413	0,18	0,15	0,15	0,08
MINISTÉRIO DO MEIO AMBIENTE	3.503.762.781	268.067.959	3.771.830.740	0,25	0,21	0,20	0,12
MINISTÉRIO DO PLANEJAMENTO, DESENVOLVIMENTO E GESTÃO	7.008.471.487	190.755.259	7.199.226.746	0,48	0,40	0,39	0,22
MINISTÉRIO DO ESPORTE	821.437.234	0	821.437.234	0,05	0,05	0,04	0,03
MINISTÉRIO DA DEFESA	100.380.622.564	6.645.419.335	107.026.041.899	7,13	5,98	5,82	3,28
MINISTÉRIO DA INTEGRAÇÃO NACIONAL	4.423.699.229	52.901.123	4.476.600.352	0,30	0,25	0,24	0,14
MINISTÉRIO DO TURISMO	557.125.760	2.086.114	559.211.874	0,04	0,03	0,03	0,02
MINISTÉRIO DO DESENVOLVIMENTO SOCIAL	497.760.525.220	1.740.337.362	499.500.862.582	33,29	27,92	27,15	15,31
MINISTÉRIO DAS CIDADES	7.899.159.693	365.279.664	8.264.439.357	0,55	0,46	0,45	0,25
CONSELHO NACIONAL DO MINISTÉRIO PÚBLICO	97.974.013	0	97.974.013	0,01	0,01	0,01	0,00
GABINETE DA VICE-PRESIDÊNCIA DA REPÚBLICA	19.307.384	0	19.307.384	0,00	0,00	0,00	0,00
ADVOCACIA-GERAL DA UNIÃO	3.807.195.551	0	3.807.195.551	0,25	0,21	0,21	0,12
ENCARGOS FINANCEIROS DA UNIÃO	54.003.472.917	1.261.142.026	55.264.614.943	3,68	3,09	3,00	1,69
MINISTÉRIO DOS DIREITOS HUMANOS	398.267.203	0	398.267.203	0,03	0,02	0,02	0,01
MINISTÉRIO DA SEGURANÇA PÚBLICA	15.761.139.432	0	15.761.139.432	1,05	0,88	0,86	0,48
RESERVA DE CONTINGÊNCIA	17.070.360.087	0	17.070.360.087	1,14	0,95	0,93	0,52
PROGRAMAÇÕES CONDICIONADAS À APROVAÇÃO LEGISLATIVA PREVISTA NO INCISO III DO ART. 167 DA CONSTITUIÇÃO	258.179.489.253	0	258.179.489.253	17,21	14,43	14,03	7,91
SUBTOTAL (D)	1.484.242.577.161	16.339.319.279	1.500.581.896.440	100,00	84,00	82,00	46,00
TRANSFERÊNCIAS A ESTADOS, DISTRITO FEDERAL E MUNICÍPIOS	288.277.822.689	0	288.277.822.689	0,00	16,12	15,67	8,84
SUBTOTAL (E)	1.772.520.399.850	16.339.319.279	1.788.859.719.129	0,00	100,00	97,00	55,00
OPERAÇÕES OFICIAIS DE CRÉDITO	47.607.763.057	3.588.666.163	51.196.429.220	0,00	0,00	2,78	1,57
SUBTOTAL (F)	1.820.128.162.907	19.927.985.442	1.840.056.148.349	0,00	0,00	100,00	56,00
DÍVIDA PÚBLICA FEDERAL	1.422.153.155.474	0	1.422.153.155.474	0,00	0,00	0,00	43,59
TOTAL (G)	3.242.281.318.381	19.927.985.442	3.262.209.303.823	0,00	0,00	0,00	100,00

ANEXO III

FONTES DE FINANCIAMENTO DO ORÇAMENTO DE INVESTIMENTO

R\$ 1,00	
ESPECIFICAÇÃO	VALOR
RECURSOS PRÓPRIOS	114.076.094.013
GERAÇÃO PRÓPRIA	114.076.094.013
RECURSOS PARA AUMENTO DO PATRIMÔNIO LÍQUIDO	3.543.928.690
TESOURO	3.074.384.085
CONTROLADORA	191.098.210
OUTRAS FONTES	278.446.395
OPERAÇÕES DE CRÉDITO DE LONGO PRAZO	1.872.856.132
INTERNAS	1.778.496.132
EXTERNAS	94.360.000
OUTROS RECURSOS DE LONGO PRAZO	70.000.000
OUTRAS FONTES	70.000.000
TOTAL	119.562.878.835

ANEXO IV

DESPESA DO ORÇAMENTO DE INVESTIMENTO

R\$ 1,00

ESPECIFICAÇÃO		VALOR
22000	- MINISTÉRIO DA AGRICULTURA, PECUÁRIA E ABASTECIMENTO	61.935.700
24000	- MINISTÉRIO DA CIÊNCIA, TECNOLOGIA, INOVAÇÕES E COMUNICAÇÕES	2.032.651.894
25000	- MINISTÉRIO DA FAZENDA	6.160.855.158
32000	- MINISTÉRIO DE MINAS E ENERGIA	109.024.627.902
36000	- MINISTÉRIO DA SAÚDE	485.982.560
39000	- MINISTÉRIO DOS TRANSPORTES, PORTOS E AVIAÇÃO CIVIL	928.724.671
47000	- MINISTÉRIO DO PLANEJAMENTO, DESENVOLVIMENTO E GESTÃO	67.950.950
52000	- MINISTÉRIO DA DEFESA	800.150.000
TOTAL		119.562.878.835

ANEXO V

AUTORIZAÇÕES ESPECÍFICAS DE QUE TRATA O ART. 169, § 1º, INCISO II, DA CONSTITUIÇÃO, E O ART. 101, INCISO IV, DA LDO-2019, RELATIVAS A DESPESAS DE PESSOAL E ENCARGOS SOCIAIS PARA 2019

R\$ 1,00

DISCRIMINAÇÃO	CRIAÇÃO	QTDE	PROVIMENTO					
			DESPESA			ANUALIZADA		
			NO EXERCÍCIO (5)					
			PRIMÁRIA	FINANCEIRA	TOTAL	PRIMÁRIA	FINANCEIRA	TOTAL
RIAÇÃO E/OU PROVIMENTOS DE CARGOS E FUNÇÕES, exceto reposição (1):								
oder Legislativo								
1. Câmara dos Deputados	-	130	23.544.167	3.273.409	26.817.576	45.577.127	6.439.172	52.016.299
1.1.1. Cargos e funções vagos	-	70	11.520.335	2.735.199	14.255.534	23.589.739	5.470.398	29.060.137
1.1.1. Cargos e funções vagos	-	70	11.520.335	2.735.199	14.255.534	23.589.739	5.470.398	29.060.137
2. Senado Federal	-	40	9.000.176	376.763	9.376.939	15.795.684	645.880	16.441.564
1.2.1. Cargos e funções vagos	-	40	9.000.176	376.763	9.376.939	15.795.684	645.880	16.441.564
3. Tribunal de Contas da União	-	20	3.023.656	161.447	3.185.103	6.191.704	322.894	6.514.598
1.3.1. Cargos e funções vagos	-	20	3.023.656	161.447	3.185.103	6.191.704	322.894	6.514.598
oder Judiciário	677	1.916	174.875.127	17.434.173	192.309.300	250.167.395	25.979.743	276.147.138
1. Supremo Tribunal Federal	-	38	4.053.900	485.570	4.539.470	5.032.734	589.180	5.621.914
2.1.1. Cargos e funções vagos	-	38	4.053.900	485.570	4.539.470	5.032.734	589.180	5.621.914
2. Superior Tribunal de Justiça	-	50	3.378.513	403.675	3.782.188	6.922.412	807.349	7.729.761
2.2.1. Cargos e funções vagos	-	50	3.378.513	403.675	3.782.188	6.922.412	807.349	7.729.761
3. Justiça Federal	625	300	30.000.000	5.600.000	35.600.000	61.421.303	10.400.000	71.821.303
2.3.1. Cargos e funções vagos	-	300	30.000.000	5.600.000	35.600.000	61.421.303	10.400.000	71.821.303
2.3.2. PL nº 2.783, de 2011 (4)	625	-	-	-	-	-	-	-
4. Justiça Militar da União	-	30	2.367.091	276.842	2.643.933	4.157.097	474.586	4.631.683
2.4.1. Cargos e funções vagos	-	30	2.367.091	276.842	2.643.933	4.157.097	474.586	4.631.683
5. Justiça Eleitoral	-	860	28.384.167	2.286.005	30.670.172	53.488.704	4.572.009	58.060.713
2.4.1. Cargos e funções vagos	-	860	28.384.167	2.286.005	30.670.172	53.488.704	4.572.009	58.060.713
5. Justiça do Trabalho	52	632	106.141.192	8.299.921	114.441.113	118.581.265	9.054.459	127.635.724
2.5.1. Cargos e funções vagos	-	632	106.141.192	8.299.921	114.441.113	118.581.265	9.054.459	127.635.724
2.5.31. PLC 112, de 2017 - TRT 22ª Região (4)	52	-	-	-	-	-	-	-
7. Conselho Nacional de Justiça	-	6	550.264	82.160	632.424	563.880	82.160	646.040
2.7.1. Cargos e funções vagos	-	6	550.264	82.160	632.424	563.880	82.160	646.040
Ministério Público da União e Conselho Nacional do Ministério Público	-	12	712.265	-	712.265	821.584	-	821.584
1. Escola Superior do Ministério Público da União	-	10	494.958	-	494.958	604.277	-	604.277
3.1.1. Lei nº 13.032, de 2014	-	10	494.958	-	494.958	604.277	-	604.277
2. Conselho Nacional do Ministério Público da União	-	2	217.307	-	217.307	217.307	-	217.307
3.1.1. Cargos e funções vagos	-	2	217.307	-	217.307	217.307	-	217.307

Defensoria Pública da União	1.582	455	35.403.181	92.291	35.495.472	37.712.125	158.195	37.870.320
1. Defensoria Pública da União	1.582	455	35.403.181	92.291	35.495.472	37.712.125	158.195	37.870.320
4.1.1. Cargos e funções vagos	-	10	1.963.598	92.291	2.055.889	3.446.353	158.195	3.604.548
4.1.1. PL nº 7.922, de 2014 - Criação de cargos efetivos	811	-	-	-	-	-	-	-
4.1.2. PL nº 7.923, de 2014 - Criação de cargos e funções comissionadas	771	445	33.439.583	-	33.439.583	34.265.772	-	34.265.772
Óder Executivo	2.095	40.632	2.551.960.610	426.475.478	2.978.436.088	3.163.144.365	514.313.409	3.677.457.774
1. Criação e provimentos de cargos e funções, exclusive substituição de terceirizados -	2.095	36.056	2.192.894.209	404.942.934	2.597.837.143	2.770.214.285	491.434.504	3.261.648.789
5.1.1. Cargos e funções vagos	-	11.402	411.734.643	63.999.364	475.734.007	776.701.826	119.184.849	895.886.675
5.1.2. Banco de Professor-Equivalente e Quadro de Referência dos Cargos de Técnico-Administrativos em Educação (2)	-	22.559	1.699.818.970	332.301.983	2.032.120.953	1.913.997.488	364.272.806	2.278.270.294
5.1.3. Lei nº 13.634, de 20 de março de 2018 - UF Catalão/GO	353	353	12.373.322	1.416.948	13.790.270	12.144.218	1.307.953	13.452.171
5.1.4. Lei nº 13.651, de 11 de abril de 2018 - UF Delta do Parnaíba/PI	400	400	13.575.747	1.399.406	14.975.153	13.342.432	1.291.759	14.634.191
5.1.5. Lei nº 13.637, de 20 de março de 2018 - UF Rondonópolis/MT	394	394	14.060.344	1.574.388	15.634.732	13.787.645	1.453.280	15.240.925
5.1.6. Lei nº 13.635, de 20 de março de 2018 - UF Jataí/GO	299	299	9.874.159	577.275	10.451.434	9.773.624	532.869	10.306.493
5.1.7. Lei nº 13.651, de 11 de abril de 2018 - UF Agreste de Pernambuco/PE	623	623	29.698.647	3.673.570	33.372.217	28.708.675	3.390.988	32.099.663
5.1.8. Medida Provisória nº 844, de 6 de julho de 2018 - Agência Nacional de Águas	26	26	1.758.377	-	1.758.377	1.758.377	-	1.758.377
2. Provimentos de cargos efetivos - Substituição de Terceirizados (3)	-	230	14.569.852	3.000.756	17.570.608	18.553.907	3.713.939	22.267.846
5.2.1. Cargos e funções vagos	-	230	14.569.852	3.000.756	17.570.608	18.553.907	3.713.939	22.267.846
3. Fixação de efetivos - Militares	-	2.320	168.208.304	-	168.208.304	172.478.207	-	172.478.207
5.3.1. Fixação de Efetivos - Aeronáutica, Exército e Marinha	-	2.320	168.208.304	-	168.208.304	172.478.207	-	172.478.207
4. Fundo Constitucional do Distrito Federal - FCDF	-	2.026	176.288.245	18.531.788	194.820.033	201.897.966	19.164.966	221.062.932
5.4.1. Fixação de Efetivos - CBMDF	-	379	25.260.541	-	25.260.541	31.354.001	-	31.354.001
5.4.2. Fixação de Efetivos - PMDF	-	947	68.094.065	-	68.094.065	84.776.725	-	84.776.725
5.4.3. Fixação de Efetivos - PCDF	-	700	82.933.639	18.531.788	101.465.427	85.767.240	19.164.966	104.932.206
TOTAL DO ITEM I	4.354	43.145	2.786.495.350	447.275.351	3.233.770.701	3.497.422.596	546.890.519	4.044.313.115
TOTAL DO ITEM I (Exclusive Substituição de Terceirizados)	4.354	42.915	2.771.925.498	444.274.595	3.216.200.093	3.478.868.689	543.176.580	4.022.045.269

Para fins de reposição, considera-se exclusivamente o preenchimento de cargos efetivos e cargos/funções comissionadas ocupadas em março de 2018, cujas despesas compunham a base de projeção para definição dos limites de "Pessoal e Encargos Sociais" para 2019 e que venham a vagar *a posteriori*, não gerando, impacto orçamentário. Neste contexto, excluem-se as vagas originadas de aposentadorias e falecimentos que acarretem pagamento de pensões, por se tratarem de mera reclassificação orçamentária, ou seja, não geram economia em termos de impactos orçamentários.

Limite físico e financeiro destinado a provimentos de cargos efetivos que compõem o Banco de Professor-Equivalente e o Quadro de Referência dos Cargos de Técnico-Administrativos em Educação, nos termos dos Decretos nºs 7.232, de 19 de maio de 2010; 7.311 e 7.312, ambos de 22 de setembro de 2010; 7.485, de 18 de maio de 2011 e 8.260, de 29 de maio de 2014.

Os recursos orçamentários para o provimento de cargos efetivos mediante a substituição de pessoal terceirizado serão oriundos de remanejamento de "Outras Despesas Correntes" para "Pessoal e Encargos Sociais", não acarretando acréscimo de despesas.

Refere-se a Projeto de Lei de ratificação da criação de cargos e funções comissionadas efetivada por ato administrativo, cujas despesas já vêm compondo a folha de pagamento do Órgão ao longo dos últimos anos, não implicando em acréscimos de despesas.

Detalhamento das programações orçamentárias em nível de Esfera/Órgão/Unidade/Função/Programática/Ação/Subtítulo:			Esfera/Órgão/Unidade/Função/Programática/Ação/Localizador de Gasto		VALOR	
serva de Contingência Fiscal - Primária / Recursos para o Atendimento do art. 169, § 1º, inciso II, da Constituição					2.786.495.350	

01101.99.999.0999.0201.0001 - Câmara dos Deputados	11.520.335
02101.99.999.0999.0201.0001 - Senado Federal	9.000.176
03101.99.999.0999.0201.0001 - Tribunal de Contas da União	3.023.656
10101.99.999.0999.0201.0001 - Supremo Tribunal Federal	4.053.900
11101.99.999.0999.0201.0001 - Superior Tribunal de Justiça	3.378.513
12101.99.999.0999.0201.0001 - Justiça Federal de Primeiro Grau	30.000.000
13101.99.999.0999.0201.0001 - Justiça Militar da União	2.367.091
14101.99.999.0999.0201.0001 - Justiça Eleitoral	28.384.167
15126.99.999.0999.0201.0001 - Conselho Superior da Justiça do Trabalho	106.141.192
17101.99.999.0999.0201.0001 - Conselho Nacional de Justiça	550.264
29101.99.999.0999.0201.0001 - Defensoria Pública da União	35.403.181
34101.99.999.0999.0201.0001 - Ministério Público Federal	494.958
59101.99.999.0999.0201.0001 - Conselho Nacional do Ministério Público	217.307
26101.99.999.0999.0201.0001 - Ministério da Educação	1.791.338.690
36901.99.999.0999.0201.0001 - Fundo Nacional da Saúde	34.468.380
71102.99.999.0999.0201.0001 - Recursos sob Supervisão do Ministério do Planejamento, Desenvolvimento e Gestão	549.865.295
73901.28.845.0903.00NR.0053 - Fundo Constitucional do Distrito Federal	176.288.245
serva de Contingência - Financeira / CPSS Decorrente do Atendimento do art. 169, § 1º, inciso II, da Constituição	447.275.351
01101.99.999.0999.0200.0001 - Câmara dos Deputados	2.735.199
02101.99.999.0999.0200.0001 - Senado Federal	376.763
03101.99.999.0999.0200.0001 - Tribunal de Contas da União	161.447
10101.99.999.0999.0200.0001 - Supremo Tribunal Federal	485.570
11101.99.999.0999.0200.0001 - Superior Tribunal de Justiça	403.675
12101.99.999.0999.0200.0001 - Justiça Federal de Primeiro Grau	5.600.000
13101.99.999.0999.0200.0001 - Justiça Militar da União	276.842
14101.99.999.0999.0200.0001 - Justiça Eleitoral	2.286.005
15126.99.999.0999.0200.0001 - Conselho Superior da Justiça do Trabalho	8.299.921
17101.99.999.0999.0200.0001 - Conselho Nacional de Justiça	82.160
29101.99.999.0999.0200.0001 - Defensoria Pública da União	92.291
26101.99.999.0999.0200.0001 - Ministério da Educação	343.515.059
36901.99.999.0999.0200.0001 - Fundo Nacional da Saúde	6.795.433
71102.99.999.0999.0200.0001 - Recursos sob Supervisão do Ministério do Planejamento, Desenvolvimento e Gestão	57.633.198
73901.28.846.0903.09HB.0053 - Fundo Constitucional do Distrito Federal	18.531.788
Total Geral	3.233.770.701
Despesas Primárias	2.786.495.350
Despesas Financeiras	447.275.351

TRIBUNAL DE CONTAS DA UNIÃO

Relação das obras e serviços com indícios de irregularidades graves - art. 119, inciso I da Lei 13.473/2017 (LDO/2018).

Dados atualizados até: 31/07/2018

36201 Fundação Oswaldo Cruz

RJ

<u>Programa de trabalho</u>	<u>Obra / Serviço</u>	<u>%Exec</u>	<u>Data da vistoria</u>	<u>Custo global estimado</u>	<u>Data base</u>
10.572.2015.13DW.0033 / 2016 - CONSTRUÇÃO DO CENTRO DE PROCESSAMENTO FINAL DE IMUNOBIOLOGICOS NO ESTADO DO RIO DE JANEIRO	Construção do centro de processamento final de imunobiológicos (IGP)	14,12	29/06/2016	280.206.178,91	15/05/2015
Contrato 070/2016 - Prestação de serviço de apoio logístico e gestão financeira para o Projeto "3ª fase da Implantação do Novo Centro de Processamento Final de Bio-Manguinhos em Santa Cruz -> Contratação irregular de Fundação de Apoio como intermediária (gerenciadora)					
			Valor: 49.782.985,26	Data base: 26/07/2016	

TRIBUNAL DE CONTAS DA UNIÃO

Relação das obras e serviços com indícios de irregularidades graves - art. 119, inciso I da Lei 13.473/2017 (LDO/2018).

Dados atualizados até: 31/07/2018

36215 Emp. Brasileira de Hemoderivados e Biotecnologia - HEMOBRAS

PE

<u>Programa de trabalho</u>	<u>Obra / Serviço</u>	<u>%Exec</u>	<u>Data da vistoria</u>	<u>Custo global estimado</u>	<u>Data base</u>
0.303.2015.1H00.0026 / 2017 - IMPLANTAÇÃO DA INDÚSTRIA DE HEMODERIVADOS E BIOTECNOLOGIA - HEMOBRÁS (PE) - NO ESTADO DE PERNAMBUCO	Construção da Fábrica de Hemoderivados e Biotecnologia - PE (IGP)	70	07/06/2016	278.474.258,54	27/02/2014

Contrato 02/2011 - Execução de obra, instalações e serviços para o início da implantação de planta industrial no terreno da Hemobrás, compreendendo os prédios denominados Blocos B02, B03, B04, B05, B06, B10, B11, B12, B13, B16, B18, B19, B20 e P01

Valor: 373.585.500,95

Data base: 01/08/2010

- > TERMOS ADITIVOS E PLANILHA ORÇAMENTÁRIA NÃO REFLETEM OS SERVIÇOS NECESSÁRIOS PARA CONCLUSÃO DA OBRA.
- > PAGAMENTO DE MEDIÇÕES EM DESACORDO COM OS CRITÉRIOS DEFINIDOS (CRONOGRAMA PREVISTO IDENTIFICAÇÃO QUANTIDADE E QUALIDADE DOS SERVIÇOS).
- > EXISTÊNCIA DE ATRASO NA EXECUÇÃO DO EMPREENDIMENTO.

TRIBUNAL DE CONTAS DA UNIÃO

Relação das obras e serviços com indícios de irregularidades graves - art. 119, inciso I da Lei 13.473/2017 (LDO/2018).

Dados atualizados até: 31/07/2018

SP

39207 Valec - Engenharia Construções e Ferrovias S.A.

Programa de trabalho	Obra / Serviço	%Exec	Data da vistoria	Custo global estimado	Data base
26.783.2087.11ZD.0035 / 2017 - CONSTRUÇÃO DA FERROVIA NORTE-SUL - OUROESTE/SP - ESTRELA D'OESTE/SP - EF-151 NO ESTADO DE SÃO PAULO	Ferrovia Norte-Sul - Ouroeste - Estrela D'Oeste/SP - Lote 5 (IGP)	90,43	25/05/2016	3.081.824.830,91	25/05/2016

Contrato 90/10 - Contratação de serviços especializados de Supervisão de Obras de Implantação do Lote 5S, da ponte sobre o Rio Arantes/MG (km 527+640) até Estrela d'Oeste/SP (km 669+550), da Ferrovia Norte-Sul, sub-trecho Ouro Verde/GO à Estrela d'Oeste/SP

Valor: 18.175.221,67

Data base: 01/09/2010

- > Desequilíbrio econômico-financeiro do contrato de supervisão ante o descompasso entre a execução físico-financeira do contrato de execução e do contrato de supervisão.
- > Superfaturamento decorrente de preços excessivos frente ao mercado.
- > Superfaturamento decorrente de overhead excessivo.
- > Superfaturamento decorrente de itens pagos em duplicidade.

TRIBUNAL DE CONTAS DA UNIÃO

Relação das obras e serviços com indícios de irregularidades graves - art. 119, inciso I da Lei 13.473/2017 (LDO/2018).

Dados atualizados até: 31/07/2018

89250 Agência Nacional de Transportes Terrestres - ANTT

RJ

<u>Programa de trabalho</u>	<u>Obra / Serviço</u>	<u>%Exec</u>	<u>Data da vistoria</u>	<u>Custo global estimado</u>	<u>Data base</u>
6.846.2126.0007.0030 / 2015 - RECOMPOSIÇÃO DO QUILIBRIO ECONÔMICO - FINANCEIRO DO CONTRATO DE ONCESSÃO DA BR-040 - RIO DE JANEIRO/RJ - JUIZ DE ORA/MG NA REGIÃO SUDESTE	Obras de construção da BR-040/RJ (IGP)	35,13	16/10/2015	297.139.743,40	01/04/1995
6.846.2126.0007.0030 / 2014 - RECOMPOSIÇÃO DO QUILIBRIO ECONÔMICO - FINANCEIRO DO CONTRATO DE ONCESSÃO DA BR-040 - RIO DE JANEIRO/RJ - JUIZ DE ORA/MG NA REGIÃO SUDESTE					

Contrato PG-138/95-00 - Obras de implantação de novo trecho da BR-040-RJ para a subida da Serra de Petrópolis. Valor: 291.244.036,80 Data base: 01/04/1995
 -> Sobrepreço no orçamento da obra
 -> Projeto básico e executivo desatualizados e deficientes
 -> Sobrepreço no Fluxo de Caixa Marginal decorrente de superestimativa de alíquota de IRPJ e CSSL e da base de cálculo do IRPJ e CSSL

TRIBUNAL DE CONTAS DA UNIÃO

Relação das obras e serviços com indícios de irregularidades graves - art. 119, inciso I da Lei 13.473/2017 (LDO/2018).

Dados atualizados até: 31/07/2018

39252 Departamento Nacional de Infraestrutura de Transportes - DNIT

BA

<u>Programa de trabalho</u>	<u>Obra / Serviço</u>	<u>%Exec</u>	<u>Data da vistoria</u>	<u>Custo global estimado</u>	<u>Data base</u>
-----------------------------	-----------------------	--------------	-------------------------	------------------------------	------------------

26.782.2087.14LV.2143 / 2017 - ADEQUAÇÃO DE TRAVESSIA URBANA EM JUAZEIRO - NAS BRs 235/407/BA NO MUNICÍPIO DE JUAZEIRO - BA	Adequação da Travessia Urbana em Juazeiro - BRs 235/407/BA (IGP)	14,57	02/03/2017	75.000.000,00	03/07/2017
---	--	-------	------------	---------------	------------

Contrato 01177/2014 - Execução das obras remanescentes para restauração de pavimentação com melhoramentos para adequação da capacidade e segurança da travessia urbana de Juazeiro-BA.

-> Sobrepreço decorrente de quantitativo inadequado.

-> Sobrepreço decorrente de preços excessivos frente ao mercado.

Valor: 75.499.000,00

Data base: 01/01/2014

TRIBUNAL DE CONTAS DA UNIÃO

Relação das obras e serviços com indícios de irregularidades graves - art. 119, inciso I da Lei 13.473/2017 (LDO/2018).

Dados atualizados até: 31/07/2018

51101 Ministério do Esporte

PI

<u>Programa de trabalho</u>	<u>Obra / Serviço</u>	<u>%Exec</u>	<u>Data da vistoria</u>	<u>Custo global estimado</u>	<u>Data base</u>
7.812.2035.5450.0001 / 2017 - IMPLANTAÇÃO E MODERNIZAÇÃO DE INFRAESTRUTURA PARA ESPORTE EDUCACIONAL, RECREATIVO E DE LAZER NACIONAL	Construção da Vila Olímpica - Parnaíba/PI (IGP)	12	01/06/2016	200.733.508,00	.
Contrato de repasse 743253 - Construção da Primeira Etapa da Vila Olímpica de Parnaíba-PI (inclui projetos e obras) -> Implantação de empreendimento sem realização de estudo de viabilidade técnica e econômico-financeira da obra.			Valor: 16.250.000,00		Data base: 06/01/2011

TRIBUNAL DE CONTAS DA UNIÃO

Relação das obras e serviços com indícios de irregularidades graves - art. 119, inciso I da Lei 13.473/2017 (LDO/2018).

Dados atualizados até: 31/07/2018

53101 Ministério da Integração Nacional

AL

<u>Programa de trabalho</u>	<u>Obra / Serviço</u>	<u>%Exec</u>	<u>Data da vistoria</u>	<u>Custo global estimado</u>	<u>Data base</u>
-----------------------------	-----------------------	--------------	-------------------------	------------------------------	------------------

18.544.2051.10CT.0027 / 2015 - CONSTRUÇÃO DO CANAL ADUTOR DO SERTÃO ALAGOANO - NO ESTADO DE ALAGOAS	Canal do Sertão - Alagoas (IGP)	75	25/04/2017	3.281.468.224,09	31/03/2017
---	---------------------------------	----	------------	------------------	------------

Contrato 58/2010 - Execução das obras e serviços de Construção do Canal Adutor do Sertão Alagoano, entre o km 123,4 e o km 150,00, correspondendo ao Trecho 5
-> Sobrepreço decorrente de preços excessivos frente ao mercado.

Valor: 447.034.870,74

Data base: 30/06/2010

TRIBUNAL DE CONTAS DA UNIÃO

Relação das obras e serviços com indícios de irregularidades graves - art. 119, inciso I da Lei 13.473/2017 (LDO/2018).

Dados atualizados até: 31/07/2018

53101 Ministério da Integração Nacional

PB

Programa de trabalho	Obra / Serviço	%Exec	Data da vistoria	Custo global estimado	Data base
8.544.2084.12G7.0025 / 2018 - CONSTRUÇÃO DO CANAL DUTOR VERTENTE LITORÂNEA COM 112,5 KM NO ESTADO DA PARAÍBA NO ESTADO DA PARAÍBA	Canal Adutor Vertente Litorânea (IGP)	37,72	30/04/2017	1.033.156.908,38	30/04/2017
8.544.2051.12G7.0025 / 2012 - CONSTRUÇÃO DO CANAL DUTOR VERTENTE LITORÂNEA COM 112,5 KM NO ESTADO DA PARAÍBA					
8.544.1036.12G7.0025 / 2011 - CONSTRUÇÃO DO CANAL DUTOR VERTENTE LITORÂNEA COM 112,5 KM NO ESTADO DA PARAÍBA					
Contrato 6/2011 - Execução das obras do Canal para Integração das Vertentes Paraibana, Lote 3, km 81 + 860 ao km 12 + 443			Valor: 200.571.955,55		Data base: 01/06/2010
-> Projeto básico deficiente					

TRIBUNAL DE CONTAS DA UNIÃO

Relação das obras e serviços com indícios de irregularidades graves - art. 119, inciso I da Lei 13.473/2017 (LDO/2018).

Dados atualizados até: 31/07/2018

56101 Ministério das Cidades

SP

<u>Programa de trabalho</u>	<u>Obra / Serviço</u>	<u>%Exec</u>	<u>Data da vistoria</u>	<u>Custo global estimado</u>	<u>Data base</u>
15.453.2048.10SS.0001 / 2017 - APOIO A SISTEMAS DE TRANSPORTE PÚBLICO COLETIVO URBANO NACIONAL	Corredor de Ônibus - SP - Radial Leste - Trecho 1 (IGP)	0	29/05/2017	438.978.639,75	01/02/2013

Contrato 043/SIURB/13 - EXECUÇÃO DE OBRAS DO PROGRAMA DE MOBILIDADE URBANA, COMPREENDENDO A ELABORAÇÃO DE PROJETOS EXECUTIVOS E EXECUÇÃO DAS OBRAS DO EMPREENDIMENTO 1 - CORREDOR LESTE - RADIAL 1

-> Sobrepreço decorrente de preços excessivos frente ao mercado.

Edital 01/2012 - Edital de Pré-qualificação para o Corredor Leste Radial 1 - Trecho 1

-> Restrição a competitividade da licitação decorrente de critérios inadequados de habilitação e julgamento.

-> Restrição a competitividade da licitação decorrente de adoção indevida de pré-qualificação.

<u>Programa de trabalho</u>	<u>Obra / Serviço</u>	<u>%Exec</u>	<u>Data da vistoria</u>	<u>Custo global estimado</u>	<u>Data base</u>
15.453.2048.10SS.0001 / 2017 - APOIO A SISTEMAS DE TRANSPORTE PÚBLICO COLETIVO URBANO NACIONAL	Corredor de Ônibus - SP - Radial Leste - Trecho 2 (IGP)	0	17/04/2017	-	-

Edital 002/2012 - Edital de Pré-qualificação 02/2012 - Corredor de Ônibus Radial Leste - trecho 2

-> Restrição a competitividade da licitação decorrente de adoção indevida de pré-qualificação e de critérios inadequados de habilitação e julgamento.

<u>Programa de trabalho</u>	<u>Obra / Serviço</u>	<u>%Exec</u>	<u>Data da vistoria</u>	<u>Custo global estimado</u>	<u>Data base</u>
15.453.2048.10SS.0001 / 2017 - APOIO A SISTEMAS DE TRANSPORTE PÚBLICO COLETIVO URBANO NACIONAL	Corredor de Ônibus - SP - Radial Leste - Trecho 2 (IGP)	0	17/04/2017	-	-

Edital 002/2012 - Edital de Pré-qualificação 02/2012 - Corredor de Ônibus Radial Leste - trecho 2

-> Restrição a competitividade da licitação decorrente de adoção indevida de pré-qualificação e de critérios inadequados de habilitação e julgamento.

-> Sobrepreço decorrente de preços excessivos frente ao mercado.

<u>Programa de trabalho</u>	<u>Obra / Serviço</u>	<u>%Exec</u>	<u>Data da vistoria</u>	<u>Custo global estimado</u>	<u>Data base</u>
15.453.2048.10SS.0001 / 2017 - APOIO A SISTEMAS DE TRANSPORTE PÚBLICO COLETIVO URBANO NACIONAL	Corredor de Ônibus - SP - Radial Leste - Trecho 2 (IGP)	0	17/04/2017	-	-

Edital 002/2012 - Edital de Pré-qualificação 02/2012 - Corredor de Ônibus Radial Leste - trecho 2

-> Restrição a competitividade da licitação decorrente de adoção indevida de pré-qualificação e de critérios inadequados de habilitação e julgamento.

-> Sobrepreço decorrente de preços excessivos frente ao mercado.

TRIBUNAL DE CONTAS DA UNIÃO

Relação das obras e serviços com indícios de irregularidades graves - art. 119, inciso I da Lei 13.473/2017 (LDO/2018).

Dados atualizados até: 31/07/2018

56101 Ministério das Cidades

TO

<u>Programa de trabalho</u>	<u>Obra / Serviço</u>	<u>%Exec</u>	<u>Data da vistoria</u>	<u>Custo global estimado</u>	<u>Data base</u>
5.453.2048.10SS.0001 / 2017 - APOIO A SISTEMAS DE TRANSPORTE PÚBLICO COLETIVO URBANO NACIONAL	BRT de Palmas/TO (IGP)	0	22/05/2017	,00	
Termo de compromisso 683171 - Transferência de recursos financeiros da União para a execução de Reestruturação do Sistema de Transporte na Cidade de Palmas com a implantação de 15,45 km de corredor exclusivo de BRT na região sul de Palmas, no Município de Palmas/TO, no âmbito do Programa Mobilidade Urbana e Trânsito, ação Apoio Sistemas de Transporte Público Coletivo Urbano. -> Estudo de viabilidade técnica econômica e ambiental deficiente.			Valor: -		Data base: -
diital 1/2015 - Regularização ambiental, projeto básico, projeto executivo e execução das obras de implantação do corredor de transporte BRT e do sistema inteligente de transporte, na região sul de Palmas/TO. -> Estudo de viabilidade técnica econômica e ambiental deficiente.			Valor: -		Data base: -

II - QUADROS ORÇAMENTÁRIOS CONSOLIDADOS

1 - QUADROS CONSOLIDADOS DA RECEITA E DA DESPESA

Receita e Despesa dos Orçamentos Fiscal e da Seguridade Social segundo Categorias Econômicas

Quadro 1A - Receita e Despesa do Orçamento Fiscal por Categoria Econômica

R\$ 1,00

LDO - 2019, Anexo I, inciso I

Recursos de Todas as Fontes

Receita		Despesa	
Especificação	Valor	Especificação	Valor
Receitas Correntes	905.692.355.481	Despesas Correntes	1.004.589.567.116
<i>Impostos, Taxas e Contribuições de Melhoria</i>	522.793.619.041	<i>Pessoal e Encargos Sociais</i>	217.368.150.992
<i>Contribuições</i>	185.859.592.034	<i>Juros e Encargos da Dívida</i>	378.896.007.187
<i>Receita Patrimonial</i>	112.593.529.939	<i>Outras Despesas Correntes</i>	408.325.408.937
<i>Receita Agropecuária</i>	19.784.580		
<i>Receita Industrial</i>	1.482.964.769		
<i>Receita de Serviços</i>	41.010.064.146		
<i>Transferências Correntes</i>	816.426.694		
<i>Outras Receitas Correntes</i>	41.116.374.278		
Receitas Correntes - Operações Intraorçamentárias	250.712.985		
<i>Impostos, Taxas e Contribuições de Melhoria - Operações Intraorçamentárias</i>	1.489.567		
<i>Contribuições - Operações Intraorçamentárias</i>	76.602		
<i>Receita Patrimonial - Operações Intraorçamentárias</i>	3.232.224		
<i>Receita Industrial - Operações Intraorçamentárias</i>	131.192.484		
<i>Receita de Serviços - Operações Intraorçamentárias</i>	17.608.474		
<i>Outras Receitas Correntes - Operações Intraorçamentárias</i>	97.113.634		
		Déficit do Orçamento Corrente - Fiscal	-98.646.498.650
Total	905.943.068.466	Total	1.004.589.567.116
Déficit do Orçamento Corrente - Fiscal	-98.646.498.650		
Receitas de Capital	1.597.189.277.749	Despesas de Capital	1.162.468.108.644
<i>Operações de Crédito</i>	1.417.657.385.751	<i>Investimentos</i>	23.139.674.403
<i>Alienação de Bens</i>	1.511.941.212	<i>Inversões Financeiras</i>	93.389.330.085
<i>Amortização de Empréstimos</i>	45.076.727.481	<i>Amortização da Dívida</i>	1.045.939.104.156
<i>Transferências de Capital</i>	58.741.380	Reserva de Contingência	42.386.936.087
<i>Outras Receitas de Capital</i>	132.884.481.925	<i>Reserva de Contingência</i>	17.070.360.087
Receitas de Capital - Operações Intraorçamentárias	6.372.365.694	<i>Outras</i>	25.316.576.000
<i>Operações de Crédito - Operações Intraorçamentárias</i>	6.372.365.694		
Transferência para o Orçamento da Seguridade Social	-300.060.100.062		
Total	1.303.501.543.381	Total	1.303.501.543.381

Resumo

Receitas Correntes	905.692.355.481	Despesas Correntes	1.004.589.567.116
Receitas Correntes Intraorçamentárias	250.712.985	Despesas de Capital	1.162.468.108.644
Receitas de Capital	1.597.189.277.749	Reservas	42.386.936.087
Receitas de Capital Intraorçamentárias	6.372.365.694		
Transferência para o Orçamento da Seguridade Social	-300.060.100.062		
Total	2.209.444.611.847	Total	2.209.444.611.847

Quadro 1B - Receita e Despesa do Orçamento da Seguridade Social por Categoria Econômica

R\$ 1,00

LDO - 2019, Anexo I, inciso I

Recursos de Todas as Fontes

Receita		Despesa	
Especificação	Valor	Especificação	Valor
Receitas Correntes	720.928.780.805	Despesas Correntes	1.043.775.640.063
<i>Impostos, Taxas e Contribuições de Melhoria</i>	368.299.206	<i>Pessoal e Encargos Sociais</i>	133.989.751.569
<i>Contribuições</i>	680.631.024.883	<i>Outras Despesas Correntes</i>	909.785.888.494
<i>Receita Patrimonial</i>	7.878.932.659		
<i>Receita Industrial</i>	287.658		
<i>Receita de Serviços</i>	13.316.107.206		
<i>Transferências Correntes</i>	30.595.317		
<i>Outras Receitas Correntes</i>	18.703.533.876		
Receitas Correntes - Operações Intraorçamentárias	31.738.937.851		
<i>Impostos, Taxas e Contribuições de Melhoria - Operações Intraorçamentárias</i>	9.866		
<i>Contribuições - Operações Intraorçamentárias</i>	21.745.866.669		
<i>Receita de Serviços - Operações Intraorçamentárias</i>	10.570.946		
<i>Outras Receitas Correntes - Operações Intraorçamentárias</i>	9.982.490.370		
		Déficit do Orçamento Corrente - Seguridade Social	-291.107.921.407
Total	752.667.718.656	Total	1.043.775.640.063
Déficit do Orçamento Corrente - Seguridade Social	-291.107.921.407		
Receitas de Capital	36.873.258	Despesas de Capital	3.382.153.548
<i>Alienação de Bens</i>	36.873.258	<i>Investimentos</i>	3.371.209.708
Transferência do Orçamento Fiscal	300.060.100.062	<i>Inversões Financeiras</i>	10.943.840
		Reserva de Contingência	5.606.898.365
		<i>Outras</i>	5.606.898.365
Total	300.096.973.320	Total	300.096.973.320

Resumo

Receitas Correntes	720.928.780.805	Despesas Correntes	1.043.775.640.063
Receitas Correntes Intraorçamentárias	31.738.937.851	Despesas de Capital	3.382.153.548
Receitas de Capital	36.873.258	Reservas	5.606.898.365
Transferência do Orçamento Fiscal	300.060.100.062		
Total	1.052.764.691.976	Total	1.052.764.691.976

Quadro 1C - Receita e Despesa dos Orçamentos Fiscal e da Seguridade Social por Categoria Econômica

R\$ 1,00

LDO - 2019, Anexo I, inciso I

Recursos de Todas as Fontes

Receita		Despesa	
Especificação	Valor	Especificação	Valor
Receitas Correntes	1.626.621.136.286	Despesas Correntes	2.048.365.207.179
<i>Impostos, Taxas e Contribuições de Melhoria</i>	523.161.918.247	<i>Pessoal e Encargos Sociais</i>	351.357.902.561
<i>Contribuições</i>	866.490.616.917	<i>Juros e Encargos da Dívida</i>	378.896.007.187
<i>Receita Patrimonial</i>	120.472.462.598	<i>Outras Despesas Correntes</i>	1.318.111.297.431
<i>Receita Agropecuária</i>	19.784.580		
<i>Receita Industrial</i>	1.483.252.427		
<i>Receita de Serviços</i>	54.326.171.352		
<i>Transferências Correntes</i>	847.022.011		
<i>Outras Receitas Correntes</i>	59.819.908.154		
Receitas Correntes - Operações Intraorçamentárias	31.989.650.836		
<i>Impostos, Taxas e Contribuições de Melhoria - Operações Intraorçamentárias</i>	1.499.433		
<i>Contribuições - Operações Intraorçamentárias</i>	21.745.943.271		
<i>Receita Patrimonial - Operações Intraorçamentárias</i>	3.232.224		
<i>Receita Industrial - Operações Intraorçamentárias</i>	131.192.484		
<i>Receita de Serviços - Operações Intraorçamentárias</i>	28.179.420		
<i>Outras Receitas Correntes - Operações Intraorçamentárias</i>	10.079.604.004		
		Déficit do Orçamento Corrente	-389.754.420.057
Total	1.658.610.787.122	Total	2.048.365.207.179
Déficit do Orçamento Corrente	-389.754.420.057		
Receitas de Capital	1.597.226.151.007	Despesas de Capital	1.165.850.262.192
<i>Operações de Crédito</i>	1.417.657.385.751	<i>Investimentos</i>	26.510.884.111
<i>Alienação de Bens</i>	1.548.814.470	<i>Inversões Financeiras</i>	93.400.273.925
<i>Amortização de Empréstimos</i>	45.076.727.481	<i>Amortização da Dívida</i>	1.045.939.104.156
<i>Transferências de Capital</i>	58.741.380	Reserva de Contingência	47.993.834.452
<i>Outras Receitas de Capital</i>	132.884.481.925	<i>Reserva de Contingência</i>	17.070.360.087
Receitas de Capital - Operações Intraorçamentárias	6.372.365.694	<i>Outras</i>	30.923.474.365
<i>Operações de Crédito - Operações Intraorçamentárias</i>	6.372.365.694		
Total	1.603.598.516.701	Total	1.603.598.516.701

Resumo

Receitas Correntes	1.626.621.136.286	Despesas Correntes	2.048.365.207.179
Receitas Intraorçamentárias	31.989.650.836	Despesas de Capital	1.165.850.262.192
Receitas de Capital	1.603.598.516.701	Reservas	47.993.834.452
Receitas de Capital Intraorçamentárias	6.372.365.694		
Total	3.262.209.303.823	Total	3.262.209.303.823

2 - QUADROS CONSOLIDADOS DA RECEITA

Resumo Geral da Receita dos Orçamentos Fiscal e da Seguridade Social

Quadro 2 - Resumo Geral da Receita dos Orçamentos Fiscal e da Seguridade Social

R\$ 1,00

LDO - 2019, Anexo I, inciso II

Recursos de Todas as Fontes

Código	Categoria Econômica e Origem	Fiscal	Seguridade	Total
1. 0.0.0.00.0.0	Receitas Correntes	905.646.569.013	720.928.578.759	1.626.575.147.772
1. 1.0.0.00.0.0	<i>Impostos, Taxas e Contribuições de Melhoria</i>	534.488.478.966	373.128.639	534.861.607.605
1. 2.0.0.00.0.0	<i>Contribuições</i>	191.528.923.964	692.970.562.242	884.499.486.206
1. 3.0.0.00.0.0	<i>Receita Patrimonial</i>	112.703.069.035	7.879.060.185	120.582.129.220
1. 4.0.0.00.0.0	<i>Receita Agropecuária</i>	19.803.112		19.803.112
1. 5.0.0.00.0.0	<i>Receita Industrial</i>	1.482.964.769	287.658	1.483.252.427
1. 6.0.0.00.0.0	<i>Receita de Serviços</i>	41.112.765.633	13.316.110.185	54.428.875.818
1. 7.0.0.00.0.0	<i>Transferências Correntes</i>	816.426.694	30.595.317	847.022.011
1. 9.0.0.00.0.0	<i>Outras Receitas Correntes</i>	23.494.136.840	6.358.834.533	29.852.971.373
2. 0.0.0.00.0.0	Receitas de Capital	1.597.235.064.217	37.075.304	1.597.272.139.521
2. 1.0.0.00.0.0	<i>Operações de Crédito</i>	1.417.657.385.751		1.417.657.385.751
2. 2.0.0.00.0.0	<i>Alienação de Bens</i>	1.512.510.841	37.075.304	1.549.586.145
2. 3.0.0.00.0.0	<i>Amortização de Empréstimos</i>	45.121.944.320		45.121.944.320
2. 4.0.0.00.0.0	<i>Transferências de Capital</i>	58.741.380		58.741.380
2. 9.0.0.00.0.0	<i>Outras Receitas de Capital</i>	132.884.481.925		132.884.481.925
7. 0.0.0.00.0.0	Receitas Correntes Intraorçamentárias	250.712.985	31.738.937.851	31.989.650.836
7. 1.0.0.00.0.0	<i>Impostos, Taxas e Contribuições de Melhoria - Operações Intraorçamentárias</i>	1.799.901	9.866	1.809.767
7. 2.0.0.00.0.0	<i>Contribuições - Operações Intraorçamentárias</i>	83.935	21.754.485.880	21.754.569.815
7. 3.0.0.00.0.0	<i>Receita Patrimonial - Operações Intraorçamentárias</i>	3.232.224		3.232.224
7. 5.0.0.00.0.0	<i>Receita Industrial - Operações Intraorçamentárias</i>	131.192.484		131.192.484
7. 6.0.0.00.0.0	<i>Receita de Serviços - Operações Intraorçamentárias</i>	17.608.474	10.570.946	28.179.420
7. 9.0.0.00.0.0	<i>Outras Receitas Correntes - Operações Intraorçamentárias</i>	96.795.967	9.973.871.159	10.070.667.126
8. 0.0.0.00.0.0	Receitas de Capital Intraorçamentárias	6.372.365.694		6.372.365.694
8. 1.0.0.00.0.0	<i>Operações de Crédito - Operações Intraorçamentárias</i>	6.372.365.694		6.372.365.694
Total		2.509.504.711.909	752.704.591.914	3.262.209.303.823

Receitas de Todas as Fontes, por Órgão e Unidade Orçamentária

Quadro 3 - Receitas de Todas as Fontes, por Órgão e Unidade Orçamentária

R\$ 1,00

LDO - 2019, Anexo I, inciso III

Código	Especificação	Total
1. Recursos Vinculados a Órgãos		
01.000	Câmara dos Deputados	64.431.109
150	Recursos Próprios Não-Financeiros	8.964.025
163	Recursos Próprios Decorrentes da Alienação de Bens e Direitos do Patrimônio Público	104.918
180	Recursos Próprios Financeiros	55.362.166
01.901	Fundo Rotativo da Câmara dos Deputados	64.431.109
150	Recursos Próprios Não-Financeiros	8.964.025
1.3.1.0.01.1.1	Aluguéis e Arrendamentos - Principal	2.426.727
1.3.1.0.01.1.2	Aluguéis e Arrendamentos - Multas e Juros	8.474
1.6.1.0.01.1.1	Serviços Administrativos e Comerciais Gerais - Principal	394.833
1.9.1.0.09.1.1	Multas e Juros Previstos em Contratos - Principal	592.632
1.9.2.2.06.1.1	Restituição de Despesas de Exercícios Anteriores - Principal	5.540.334
1.9.9.0.99.1.1	Outras Receitas - Primárias - Principal	1.025
163	Recursos Próprios Decorrentes da Alienação de Bens e Direitos do Patrimônio Público	104.918
2.2.1.3.00.1.1	Alienação de Bens Móveis e Semoventes - Principal	104.918
180	Recursos Próprios Financeiros	55.362.166
1.3.2.1.00.1.1	Remuneração de Depósitos Bancários - Principal	55.362.166
02.000	Senado Federal	9.106.088
150	Recursos Próprios Não-Financeiros	9.106.088
02.101	Senado Federal	9.106.088
150	Recursos Próprios Não-Financeiros	9.106.088
1.3.1.0.01.1.1	Aluguéis e Arrendamentos - Principal	16.944
1.3.1.0.02.1.1	Concessão, Permissão, Autorização ou Cessão do Direito de Uso de Bens Imóveis Públicos - Principal	1.345.725
1.5.0.0.00.1.1	Receita Industrial - Principal	964.225
1.6.1.0.01.1.1	Serviços Administrativos e Comerciais Gerais - Principal	259.603
1.6.3.0.02.1.1	Serviços de Assistência à Saúde Suplementar do Servidor Civil - Principal	2.248.211
1.6.3.0.02.1.2	Serviços de Assistência à Saúde Suplementar do Servidor Civil - Multas e Juros	2.979
1.9.1.0.09.1.1	Multas e Juros Previstos em Contratos - Principal	579.214
1.9.2.2.06.1.1	Restituição de Despesas de Exercícios Anteriores - Principal	2.397.719
1.9.2.2.99.1.1	Outras Restituições - Principal	104.218
7.3.1.0.02.1.1	Concessão, Permissão, Autorização ou Cessão do Direito de Uso de Bens Imóveis Públicos - Principal - Operações Intraorçamentárias	1.088.234
7.5.0.0.00.1.1	Receita Industrial - Principal - Operações Intraorçamentárias	99.016
03.000	Tribunal de Contas da União	10.000.000
150	Recursos Próprios Não-Financeiros	10.000.000
03.101	Tribunal de Contas da União	10.000.000
150	Recursos Próprios Não-Financeiros	10.000.000
1.3.6.0.01.1.1	Cessão do Direito de Operacionalização de Pagamentos - Principal	10.000.000
10.000	Supremo Tribunal Federal	1.812.179
150	Recursos Próprios Não-Financeiros	105.039
163	Recursos Próprios Decorrentes da Alienação de Bens e Direitos do Patrimônio Público	197.842
175	Taxas por Serviços Públicos	1.509.298
10.101	Supremo Tribunal Federal	1.812.179
150	Recursos Próprios Não-Financeiros	105.039
1.6.1.0.01.1.1	Serviços Administrativos e Comerciais Gerais - Principal	105.039
163	Recursos Próprios Decorrentes da Alienação de Bens e Direitos do Patrimônio Público	197.842
2.2.1.3.00.1.1	Alienação de Bens Móveis e Semoventes - Principal	197.842
175	Taxas por Serviços Públicos	1.509.298
1.9.2.3.02.1.1	Ressarcimento de Custos - Principal	1.509.298
11.000	Superior Tribunal de Justiça	1.392.442
150	Recursos Próprios Não-Financeiros	132.257
175	Taxas por Serviços Públicos	1.260.185
11.101	Superior Tribunal de Justiça	1.392.442
150	Recursos Próprios Não-Financeiros	132.257
1.6.1.0.01.1.1	Serviços Administrativos e Comerciais Gerais - Principal	132.257
175	Taxas por Serviços Públicos	1.260.185
1.9.2.3.02.1.1	Ressarcimento de Custos - Principal	1.260.185
12.000	Justiça Federal	100.012.922
150	Recursos Próprios Não-Financeiros	12.922
181	Recursos de Convênios	100.000.000
12.101	Justiça Federal de Primeiro Grau	71.638.132
181	Recursos de Convênios	71.638.132
1.7.1.0.00.1.1	Transferências da União e de suas Entidades - Principal	71.638.132
12.102	Tribunal Regional Federal da 1a. Região	4.883.427
150	Recursos Próprios Não-Financeiros	12.922
1.6.1.0.01.1.1	Serviços Administrativos e Comerciais Gerais - Principal	12.922

Quadro 3 - Receitas de Todas as Fontes, por Órgão e Unidade Orçamentária

R\$ 1,00

LDO - 2019, Anexo I, inciso III

Código	Especificação	Total
1. Recursos Vinculados a Órgãos		
181	Recursos de Convênios	4.870.505
1.7.1.0.00.1.1	Transferências da União e de suas Entidades - Principal	4.870.505
12.103	Tribunal Regional Federal da 2a. Região	3.203.000
181	Recursos de Convênios	3.203.000
1.7.1.0.00.1.1	Transferências da União e de suas Entidades - Principal	3.203.000
12.104	Tribunal Regional Federal da 3a. Região	6.042.288
181	Recursos de Convênios	6.042.288
1.7.1.0.00.1.1	Transferências da União e de suas Entidades - Principal	6.042.288
12.105	Tribunal Regional Federal da 4a. Região	9.246.075
181	Recursos de Convênios	9.246.075
1.7.1.0.00.1.1	Transferências da União e de suas Entidades - Principal	9.246.075
12.106	Tribunal Regional Federal da 5a. Região	5.000.000
181	Recursos de Convênios	5.000.000
1.7.1.0.00.1.1	Transferências da União e de suas Entidades - Principal	5.000.000
13.000	Justiça Militar da União	632.332
150	Recursos Próprios Não-Financeiros	632.332
13.101	Justiça Militar da União	632.332
150	Recursos Próprios Não-Financeiros	632.332
1.3.1.0.01.1.1	Aluguéis e Arrendamentos - Principal	137.107
1.6.1.0.01.1.1	Serviços Administrativos e Comerciais Gerais - Principal	35.058
1.9.2.1.99.1.1	Outras Indenizações - Principal	460.167
14.000	Justiça Eleitoral	117.699.817
174	Taxas e Multas pelo Exercício do Poder de Polícia e Multas Provenientes de Processos Judiciais	117.699.817
14.901	Fundo Partidário	117.699.817
174	Taxas e Multas pelo Exercício do Poder de Polícia e Multas Provenientes de Processos Judiciais	117.699.817
1.9.1.0.01.1.1	Multas Previstas em Legislação Específica - Principal	79.573.333
1.9.1.0.01.1.2	Multas Previstas em Legislação Específica - Multas e Juros	132.639
1.9.1.0.01.1.3	Multas Previstas em Legislação Específica - Dívida Ativa	32.107.215
1.9.1.0.01.1.4	Multas Previstas em Legislação Específica - Dívida Ativa - Multas e Juros	5.886.630
15.000	Justiça do Trabalho	518.934.267
150	Recursos Próprios Não-Financeiros	12.330.379
181	Recursos de Convênios	506.603.888
15.101	Tribunal Superior do Trabalho	1.074.836
150	Recursos Próprios Não-Financeiros	1.074.836
1.3.1.0.01.1.1	Aluguéis e Arrendamentos - Principal	1.063.523
1.3.1.0.01.1.2	Aluguéis e Arrendamentos - Multas e Juros	1.421
1.9.2.1.01.1.1	Indenizações por Danos Causados ao Patrimônio Público - Principal	9.892
15.102	Tribunal Regional do Trabalho da 1a. Região - Rio de Janeiro	39.788.030
150	Recursos Próprios Não-Financeiros	941.510
1.3.1.0.01.1.1	Aluguéis e Arrendamentos - Principal	941.510
181	Recursos de Convênios	38.846.520
1.7.1.0.00.1.1	Transferências da União e de suas Entidades - Principal	38.846.520
15.103	Tribunal Regional do Trabalho da 2a. Região - São Paulo	52.493.213
150	Recursos Próprios Não-Financeiros	1.648.513
1.3.1.0.01.1.1	Aluguéis e Arrendamentos - Principal	1.648.513
181	Recursos de Convênios	50.844.700
1.7.1.0.00.1.1	Transferências da União e de suas Entidades - Principal	50.844.700
15.104	Tribunal Regional do Trabalho da 3a. Região - Minas Gerais	22.166.711
150	Recursos Próprios Não-Financeiros	713.549
1.3.1.0.01.1.1	Aluguéis e Arrendamentos - Principal	713.549
181	Recursos de Convênios	21.453.162
1.7.1.0.00.1.1	Transferências da União e de suas Entidades - Principal	21.453.162
15.105	Tribunal Regional do Trabalho da 4a. Região - Rio Grande do Sul	27.226.174
150	Recursos Próprios Não-Financeiros	258.474
1.3.1.0.01.1.1	Aluguéis e Arrendamentos - Principal	258.474
181	Recursos de Convênios	26.967.700
1.7.1.0.00.1.1	Transferências da União e de suas Entidades - Principal	26.967.700
15.106	Tribunal Regional do Trabalho da 5a. Região - Bahia	250.285.374
150	Recursos Próprios Não-Financeiros	285.374
1.3.1.0.01.1.1	Aluguéis e Arrendamentos - Principal	285.374
181	Recursos de Convênios	250.000.000
1.7.1.0.00.1.1	Transferências da União e de suas Entidades - Principal	250.000.000
15.107	Tribunal Regional do Trabalho da 6a. Região - Pernambuco	13.017.491
150	Recursos Próprios Não-Financeiros	1.366.625
1.3.1.0.01.1.1	Aluguéis e Arrendamentos - Principal	321.861
1.3.6.0.01.1.1	Cessão do Direito de Operacionalização de Pagamentos - Principal	1.044.764

Quadro 3 - Receitas de Todas as Fontes, por Órgão e Unidade Orçamentária

R\$ 1,00

LDO - 2019, Anexo I, inciso III

Código	Especificação	Total
1. Recursos Vinculados a Órgãos		
181	Recursos de Convênios	11.650.866
1.7.1.0.00.1.1	Transferências da União e de suas Entidades - Principal	11.650.866
15.108	Tribunal Regional do Trabalho da 7a. Região - Ceará	4.389.546
150	Recursos Próprios Não-Financeiros	221.857
1.3.1.0.01.1.1	Aluguéis e Arrendamentos - Principal	221.857
181	Recursos de Convênios	4.167.689
1.7.1.0.00.1.1	Transferências da União e de suas Entidades - Principal	4.167.689
15.109	Tribunal Regional do Trabalho da 8a. Região - Pará/Amapá	2.692.015
150	Recursos Próprios Não-Financeiros	181.729
1.3.1.0.01.1.1	Aluguéis e Arrendamentos - Principal	181.729
181	Recursos de Convênios	2.510.286
1.7.1.0.00.1.1	Transferências da União e de suas Entidades - Principal	2.510.286
15.110	Tribunal Regional do Trabalho da 9a. Região - Paraná	27.006.389
150	Recursos Próprios Não-Financeiros	355.727
1.3.1.0.01.1.1	Aluguéis e Arrendamentos - Principal	355.727
181	Recursos de Convênios	26.650.662
1.7.1.0.00.1.1	Transferências da União e de suas Entidades - Principal	26.650.662
15.111	Tribunal Regional do Trabalho da 10a. Região - Distrito Federal/Tocantins	11.673.759
150	Recursos Próprios Não-Financeiros	696.476
1.3.1.0.01.1.1	Aluguéis e Arrendamentos - Principal	696.476
181	Recursos de Convênios	10.977.283
1.7.1.0.00.1.1	Transferências da União e de suas Entidades - Principal	10.977.283
15.112	Tribunal Regional do Trabalho da 11a. Região - Amazonas/Roraima	4.545.931
150	Recursos Próprios Não-Financeiros	1.209.661
1.3.1.0.01.1.1	Aluguéis e Arrendamentos - Principal	1.209.661
181	Recursos de Convênios	3.336.270
1.7.1.0.00.1.1	Transferências da União e de suas Entidades - Principal	3.336.270
15.113	Tribunal Regional do Trabalho da 12a. Região - Santa Catarina	4.248.076
150	Recursos Próprios Não-Financeiros	54.065
1.3.1.0.01.1.1	Aluguéis e Arrendamentos - Principal	54.065
181	Recursos de Convênios	4.194.011
1.7.1.0.00.1.1	Transferências da União e de suas Entidades - Principal	4.194.011
15.114	Tribunal Regional do Trabalho da 13a. Região - Paraíba	1.219.289
181	Recursos de Convênios	1.219.289
1.7.1.0.00.1.1	Transferências da União e de suas Entidades - Principal	1.219.289
15.115	Tribunal Regional do Trabalho da 14a. Região - Rondônia/Acre	3.632.193
150	Recursos Próprios Não-Financeiros	53.144
1.3.1.0.01.1.1	Aluguéis e Arrendamentos - Principal	53.144
181	Recursos de Convênios	3.579.049
1.7.1.0.00.1.1	Transferências da União e de suas Entidades - Principal	3.579.049
15.116	Tribunal Regional do Trabalho da 15a. Região - Campinas/SP	22.899.940
150	Recursos Próprios Não-Financeiros	613.128
1.3.1.0.01.1.1	Aluguéis e Arrendamentos - Principal	613.128
181	Recursos de Convênios	22.286.812
1.7.1.0.00.1.1	Transferências da União e de suas Entidades - Principal	22.286.812
15.117	Tribunal Regional do Trabalho da 16a. Região - Maranhão	1.535.912
150	Recursos Próprios Não-Financeiros	71.639
1.3.1.0.01.1.1	Aluguéis e Arrendamentos - Principal	71.639
181	Recursos de Convênios	1.464.273
2.4.1.0.00.1.1	Transferências da União e de suas Entidades - Principal	1.464.273
15.118	Tribunal Regional do Trabalho da 17a. Região - Espírito Santo	10.110.099
150	Recursos Próprios Não-Financeiros	69.086
1.3.1.0.01.1.1	Aluguéis e Arrendamentos - Principal	69.086
181	Recursos de Convênios	10.041.013
1.7.1.0.00.1.1	Transferências da União e de suas Entidades - Principal	10.041.013
15.119	Tribunal Regional do Trabalho da 18a. Região - Goiás	3.007.223
150	Recursos Próprios Não-Financeiros	1.067.208
1.3.1.0.01.1.1	Aluguéis e Arrendamentos - Principal	1.067.208
181	Recursos de Convênios	1.940.015
1.7.1.0.00.1.1	Transferências da União e de suas Entidades - Principal	1.940.015
15.120	Tribunal Regional do Trabalho da 19a. Região - Alagoas	2.050.856
150	Recursos Próprios Não-Financeiros	320.386
1.3.1.0.01.1.1	Aluguéis e Arrendamentos - Principal	320.386
181	Recursos de Convênios	1.730.470
1.7.1.0.00.1.1	Transferências da União e de suas Entidades - Principal	1.730.470
15.121	Tribunal Regional do Trabalho da 20a. Região - Sergipe	5.935.307
150	Recursos Próprios Não-Financeiros	183.238

Quadro 3 - Receitas de Todas as Fontes, por Órgão e Unidade Orçamentária

R\$ 1,00

LDO - 2019, Anexo I, inciso III

Código	Especificação	Total
1. Recursos Vinculados a Órgãos		
181	1.3.1.0.01.1.1 Aluguéis e Arrendamentos - Principal	183.238
	Recursos de Convênios	5.752.069
	1.7.1.0.00.1.1 Transferências da União e de suas Entidades - Principal	5.752.069
15.122	Tribunal Regional do Trabalho da 21a. Região - Rio Grande do Norte	3.961.220
150	Recursos Próprios Não-Financeiros	239.009
	1.3.1.0.01.1.1 Aluguéis e Arrendamentos - Principal	239.009
181	Recursos de Convênios	3.722.211
	1.7.1.0.00.1.1 Transferências da União e de suas Entidades - Principal	3.722.211
15.123	Tribunal Regional do Trabalho da 22a. Região - Piauí	554.918
150	Recursos Próprios Não-Financeiros	47.887
	1.3.1.0.01.1.1 Aluguéis e Arrendamentos - Principal	47.887
181	Recursos de Convênios	507.031
	1.7.1.0.00.1.1 Transferências da União e de suas Entidades - Principal	507.031
15.124	Tribunal Regional do Trabalho da 23a. Região - Mato Grosso	1.928.379
150	Recursos Próprios Não-Financeiros	393.869
	1.3.1.0.01.1.1 Aluguéis e Arrendamentos - Principal	393.869
181	Recursos de Convênios	1.534.510
	1.7.1.0.00.1.1 Transferências da União e de suas Entidades - Principal	1.534.510
15.125	Tribunal Regional do Trabalho da 24a. Região - Mato Grosso do Sul	1.491.386
150	Recursos Próprios Não-Financeiros	263.389
	1.3.1.0.01.1.1 Aluguéis e Arrendamentos - Principal	263.389
181	Recursos de Convênios	1.227.997
	1.7.1.0.00.1.1 Transferências da União e de suas Entidades - Principal	1.227.997
16.000	Justiça do Distrito Federal e dos Territórios	53.596.752
150	Recursos Próprios Não-Financeiros	1.792.374
180	Recursos Próprios Financeiros	12.957.435
181	Recursos de Convênios	38.846.943
16.101	Tribunal de Justiça do Distrito Federal	53.596.752
150	Recursos Próprios Não-Financeiros	1.792.374
	1.3.1.0.01.1.1 Aluguéis e Arrendamentos - Principal	470.478
	1.6.1.0.01.1.1 Serviços Administrativos e Comerciais Gerais - Principal	750.445
	1.9.1.0.09.1.1 Multas e Juros Previstos em Contratos - Principal	450.728
	7.3.1.0.01.1.1 Aluguéis e Arrendamentos - Principal - Operações Intraorçamentárias	120.723
180	Recursos Próprios Financeiros	12.957.435
	1.3.2.1.00.1.1 Remuneração de Depósitos Bancários - Principal	12.957.435
181	Recursos de Convênios	38.846.943
	1.7.4.0.00.1.1 Transferências de Instituições Privadas - Principal	38.846.943
20.000	Presidência da República	1.896.733.667
148	Operações de Crédito Externas - em Moeda	34.200.000
150	Recursos Próprios Não-Financeiros	203.594.006
163	Recursos Próprios Decorrentes da Alienação de Bens e Direitos do Patrimônio Público	347.406
164	Títulos da Dívida Agrária	18.437.374
172	Outras Contribuições Econômicas	105.697.390
174	Taxas e Multas pelo Exercício do Poder de Polícia e Multas Provenientes de Processos Judiciais	44.865.460
176	Outras Contribuições Sociais	1.345.696.071
250	Recursos Próprios Não-Financeiros	56.941.764
263	Recursos Próprios Decorrentes da Alienação de Bens e Direitos do Patrimônio Público	14.845.885
280	Recursos Próprios Financeiros	72.108.311
20.118	Agência Brasileira de Inteligência - ABIN	116.339
263	Recursos Próprios Decorrentes da Alienação de Bens e Direitos do Patrimônio Público	116.339
	2.2.1.3.00.1.1 Alienação de Bens Móveis e Semoventes - Principal	116.339
20.124	Secretaria Especial da Aquicultura e da Pesca	5.327.629
174	Taxas e Multas pelo Exercício do Poder de Polícia e Multas Provenientes de Processos Judiciais	5.327.629
	1.1.2.1.05.1.1 Taxa de Controle e Fiscalização da Pesca e Aquicultura - Principal	5.327.629
20.129	Secretaria Especial de Agricultura Familiar e do Desenvolvimento Agrário	34.547.406
148	Operações de Crédito Externas - em Moeda	34.200.000
	2.1.2.2.00.1.1 Operações de Crédito Contratuais - Mercado Externo - Principal	34.200.000
163	Recursos Próprios Decorrentes da Alienação de Bens e Direitos do Patrimônio Público	347.406
	2.2.2.0.00.1.1 Alienação de Bens Imóveis - Principal	347.406
20.201	Instituto Nacional de Colonização e Reforma Agrária - INCRA	1.421.872.214
164	Títulos da Dívida Agrária	18.437.374
	2.1.1.1.00.3.1 Títulos da Dívida Agrária - TDA - Principal	18.437.374
174	Taxas e Multas pelo Exercício do Poder de Polícia e Multas Provenientes de Processos Judiciais	39.537.831
	1.1.2.1.01.1.1 Taxas de Inspeção, Controle e Fiscalização - Principal	39.537.831
176	Outras Contribuições Sociais	1.345.696.071

Quadro 3 - Receitas de Todas as Fontes, por Órgão e Unidade Orçamentária

R\$ 1,00

LDO - 2019, Anexo I, inciso III

Código	Especificação	Total
1. Recursos Vinculados a Órgãos		
	1.2.1.9.08.1.1 Contribuição Industrial Rural - Principal	267.489.169
	1.2.1.9.08.1.2 Contribuição Industrial Rural - Multas e Juros	4.569.730
	1.2.1.9.08.1.3 Contribuição Industrial Rural - Dívida Ativa	17.632.743
	1.2.1.9.08.1.4 Contribuição Industrial Rural - Dívida Ativa - Multas e Juros	13.368.911
	1.2.1.9.09.1.1 Adicional à Contribuição Previdenciária Rural - Principal	1.042.635.518
250	Recursos Próprios Não-Financeiros	3.471.392
	1.6.1.0.01.1.1 Serviços Administrativos e Comerciais Gerais - Principal	20.288
	1.9.1.0.09.1.1 Multas e Juros Previstos em Contratos - Principal	24.436
	1.9.2.2.99.1.1 Outras Restituições - Principal	3.426.668
263	Recursos Próprios Decorrentes da Alienação de Bens e Direitos do Patrimônio Público	14.729.546
	2.2.1.3.00.1.1 Alienação de Bens Móveis e Semoventes - Principal	973.723
	2.2.2.0.00.1.1 Alienação de Bens Imóveis - Principal	13.755.823
20.204	Instituto Nacional de Tecnologia da Informação - ITI	250.000
250	Recursos Próprios Não-Financeiros	250.000
	1.6.1.0.03.1.1 Serviços de Registro, Certificação e Fiscalização - Principal	250.000
20.415	Empresa Brasil de Comunicação S.A. - EBC	230.512.668
172	Outras Contribuições Econômicas	105.697.390
	1.2.2.0.10.1.1 Contribuição para o Fomento da Radiodifusão Pública - Principal	105.619.449
	1.2.2.0.10.1.2 Contribuição para o Fomento da Radiodifusão Pública - Multas e Juros	59.183
	7.2.2.0.10.1.1 Contribuição para o Fomento da Radiodifusão Pública - Principal - Operações Intraorçamentárias	18.758
250	Recursos Próprios Não-Financeiros	53.220.372
	1.6.1.0.01.1.1 Serviços Administrativos e Comerciais Gerais - Principal	53.134.293
	1.9.2.2.99.1.1 Outras Restituições - Principal	86.079
280	Recursos Próprios Financeiros	71.594.906
	1.3.2.1.00.1.1 Remuneração de Depósitos Bancários - Principal	71.594.906
20.416	Empresa de Planejamento e Logística S.A. - EPL	513.405
280	Recursos Próprios Financeiros	513.405
	1.3.2.1.00.1.1 Remuneração de Depósitos Bancários - Principal	513.405
20.927	Fundo de Imprensa Nacional	203.594.006
150	Recursos Próprios Não-Financeiros	203.594.006
	1.5.0.0.00.1.1 Receita Industrial - Principal	84.640.621
	7.5.0.0.00.1.1 Receita Industrial - Principal - Operações Intraorçamentárias	118.953.385
22.000	Ministério da Agricultura, Pecuária e Abastecimento	1.694.703.266
148	Operações de Crédito Externas - em Moeda	100.000
150	Recursos Próprios Não-Financeiros	32.608.037
160	Recursos das Operações Oficiais de Crédito	1.400.000.000
163	Recursos Próprios Decorrentes da Alienação de Bens e Direitos do Patrimônio Público	1.069.792
172	Outras Contribuições Econômicas	512.744
174	Taxas e Multas pelo Exercício do Poder de Polícia e Multas Provenientes de Processos Judiciais	7.500.605
176	Outras Contribuições Sociais	10.163.639
180	Recursos Próprios Financeiros	45.000.000
181	Recursos de Convênios	1.494.827
250	Recursos Próprios Não-Financeiros	175.236.718
263	Recursos Próprios Decorrentes da Alienação de Bens e Direitos do Patrimônio Público	14.831.636
280	Recursos Próprios Financeiros	2.685.372
281	Recursos de Convênios	3.499.896
22.101	Ministério da Agricultura, Pecuária e Abastecimento - Administração Direta	53.033.219
148	Operações de Crédito Externas - em Moeda	100.000
	2.1.2.2.00.1.1 Operações de Crédito Contratuais - Mercado Externo - Principal	100.000
150	Recursos Próprios Não-Financeiros	32.191.612
	1.3.1.0.01.1.1 Aluguéis e Arrendamentos - Principal	53.534
	1.4.0.0.00.1.1 Receita Agropecuária - Principal	210.260
	1.6.1.0.01.1.1 Serviços Administrativos e Comerciais Gerais - Principal	69.040
	1.9.1.0.01.1.1 Multas Previstas em Legislação Específica - Principal	31.410.293
	1.9.9.0.99.1.2 Outras Receitas - Primárias - Multas e Juros	434.745
	7.6.1.0.01.1.1 Serviços Administrativos e Comerciais Gerais - Principal - Operações Intraorçamentárias	13.740
163	Recursos Próprios Decorrentes da Alienação de Bens e Direitos do Patrimônio Público	1.069.792
	2.2.1.3.00.1.1 Alienação de Bens Móveis e Semoventes - Principal	1.069.792
172	Outras Contribuições Econômicas	512.744
	1.2.2.0.03.1.1 Contribuição sobre Apostas em Competições Hípicas - Principal	463.083
	1.2.2.0.03.1.2 Contribuição sobre Apostas em Competições Hípicas - Multas e Juros	4.969
	1.2.2.0.03.1.3 Contribuição sobre Apostas em Competições Hípicas - Dívida Ativa	11.848
	1.2.2.0.03.1.4 Contribuição sobre Apostas em Competições Hípicas - Dívida Ativa - Multas e Juros	32.844
174	Taxas e Multas pelo Exercício do Poder de Polícia e Multas Provenientes de Processos Judiciais	7.500.605
	1.1.2.1.01.1.1 Taxas de Inspeção, Controle e Fiscalização - Principal	7.464.290

Quadro 3 - Receitas de Todas as Fontes, por Órgão e Unidade Orçamentária

R\$ 1,00

LDO - 2019, Anexo I, inciso III

Código	Especificação	Total
1. Recursos Vinculados a Órgãos		
176	1.9.1.0.01.1.1 Multas Previstas em Legislação Específica - Principal	36.315
	Outras Contribuições Sociais	10.163.639
181	1.2.1.9.09.1.1 Adicional à Contribuição Previdenciária Rural - Principal	10.163.639
	Recursos de Convênios	1.494.827
	1.7.1.0.00.1.1 Transferências da União e de suas Entidades - Principal	545.400
	1.7.2.0.00.1.1 Transferências dos Estados e do Distrito Federal e de suas Entidades - Principal	949.427
22.202	Empresa Brasileira de Pesquisa Agropecuária - EMBRAPA	43.285.930
250	Recursos Próprios Não-Financeiros	32.523.259
	1.3.1.0.01.1.1 Aluguéis e Arrendamentos - Principal	1.834.556
	1.3.1.0.01.1.2 Aluguéis e Arrendamentos - Multas e Juros	10.812
	1.4.0.0.00.1.1 Receita Agropecuária - Principal	9.696.022
	1.4.0.0.00.1.2 Receita Agropecuária - Multas e Juros	18.532
	1.5.0.0.00.1.1 Receita Industrial - Principal	95.385
	1.6.1.0.01.1.1 Serviços Administrativos e Comerciais Gerais - Principal	1.160.572
	1.6.1.0.03.1.1 Serviços de Registro, Certificação e Fiscalização - Principal	11.817.967
	1.6.1.0.04.1.1 Serviços de Informação e Tecnologia - Principal	793.465
	1.6.9.0.99.1.1 Outros Serviços - Principal	19.673
	1.9.1.0.09.1.1 Multas e Juros Previstos em Contratos - Principal	303.820
	1.9.2.2.06.1.1 Restituição de Despesas de Exercícios Anteriores - Principal	5.288.185
	1.9.2.2.99.1.1 Outras Restituições - Principal	128.982
	1.9.9.0.99.1.1 Outras Receitas - Primárias - Principal	1.348.741
	1.9.9.0.99.1.2 Outras Receitas - Primárias - Multas e Juros	6.547
263	Recursos Próprios Decorrentes da Alienação de Bens e Direitos do Patrimônio Público	4.661.921
	2.2.1.3.00.1.1 Alienação de Bens Móveis e Semoventes - Principal	4.234.528
	2.2.2.0.00.1.1 Alienação de Bens Imóveis - Principal	427.393
280	Recursos Próprios Financeiros	2.600.854
	1.3.2.1.00.1.1 Remuneração de Depósitos Bancários - Principal	2.600.854
281	Recursos de Convênios	3.499.896
	1.7.1.0.00.1.1 Transferências da União e de suas Entidades - Principal	1.465.109
	1.7.2.0.00.1.1 Transferências dos Estados e do Distrito Federal e de suas Entidades - Principal	384.855
	1.7.4.0.00.1.1 Transferências de Instituições Privadas - Principal	820.630
	2.4.1.0.00.1.1 Transferências da União e de suas Entidades - Principal	480.000
	2.4.2.0.00.1.1 Transferências dos Estados e do Distrito Federal e de suas Entidades - Principal	5.860
	2.4.4.0.00.1.1 Transferências de Instituições Privadas - Principal	343.442
22.211	Companhia Nacional de Abastecimento - CONAB	1.552.967.692
160	Recursos das Operações Oficiais de Crédito	1.400.000.000
	2.2.1.2.01.1.1 Alienação de Estoques da Política de Garantia de Preços Mínimos - PGPM - Principal	1.400.000.000
250	Recursos Próprios Não-Financeiros	142.713.459
	1.3.1.0.01.1.1 Aluguéis e Arrendamentos - Principal	7.188.136
	1.3.1.0.01.1.2 Aluguéis e Arrendamentos - Multas e Juros	4.354
	1.6.1.0.01.1.1 Serviços Administrativos e Comerciais Gerais - Principal	26.566.930
	1.9.1.0.09.1.1 Multas e Juros Previstos em Contratos - Principal	1.046.528
	1.9.2.2.06.1.1 Restituição de Despesas de Exercícios Anteriores - Principal	11.866.239
	1.9.9.0.99.1.1 Outras Receitas - Primárias - Principal	29.728
	1.9.9.0.99.1.2 Outras Receitas - Primárias - Multas e Juros	4.060
	7.3.1.0.01.1.1 Aluguéis e Arrendamentos - Principal - Operações Intraorçamentárias	7.484
	7.9.2.2.99.1.1 Outras Restituições - Principal - Operações Intraorçamentárias	96.000.000
263	Recursos Próprios Decorrentes da Alienação de Bens e Direitos do Patrimônio Público	10.169.715
	2.2.1.3.00.1.1 Alienação de Bens Móveis e Semoventes - Principal	148.358
	2.2.2.0.00.1.1 Alienação de Bens Imóveis - Principal	10.021.357
280	Recursos Próprios Financeiros	84.518
	1.3.2.1.00.1.1 Remuneração de Depósitos Bancários - Principal	84.518
22.906	Fundo de Defesa da Economia Cafeeira	45.416.425
150	Recursos Próprios Não-Financeiros	416.425
	1.9.9.0.99.1.4 Outras Receitas - Primárias - Dívida Ativa - Multas e Juros	114.185
	2.2.1.2.04.1.3 Alienação de Estoques de Café - FUNCAFÉ - Dívida Ativa	302.240
180	Recursos Próprios Financeiros	45.000.000
	1.3.2.1.00.1.1 Remuneração de Depósitos Bancários - Principal	45.000.000
24.000	Ministério da Ciência, Tecnologia, Inovações e Comunicações	10.167.268.374
129	Recursos de Concessões e Permissões	128.684
134	Compensações Financeiras pela Utilização de Recursos Hídricos	106.268.709
135	Cota-Parte do Adicional ao Frete para Renovação da Marinha Mercante	60.113.240
141	Compensações Financeiras pela Exploração de Recursos Minerais	74.595.374
142	Compensações Financeiras pela Produção de Petróleo, Gás Natural e Outros Hidrocarbonetos Fluidos	1.297.217.307
150	Recursos Próprios Não-Financeiros	5.998.619
166	Recursos Financeiros de Aplicação Vinculada	34.984.284

Quadro 3 - Receitas de Todas as Fontes, por Órgão e Unidade Orçamentária

R\$ 1,00

LDO - 2019, Anexo I, inciso III

Código	Especificação	Total
1. Recursos Vinculados a Órgãos		
172	Outras Contribuições Econômicas	4.371.099.337
174	Taxas e Multas pelo Exercício do Poder de Polícia e Multas Provenientes de Processos Judiciais	4.981.200
178	Fundo de Fiscalização das Telecomunicações	2.319.826.078
180	Recursos Próprios Financeiros	876.611.528
186	Recursos Vinculados a Aplicações em Políticas Públicas Específicas	11.472.985
250	Recursos Próprios Não-Financeiros	823.924.001
280	Recursos Próprios Financeiros	166.067.328
281	Recursos de Convênios	13.979.700
24.101	Ministério da Ciência, Tecnologia, Inovações e Comunicações - Administração Direta	50.881.229
141	Compensações Financeiras pela Exploração de Recursos Minerais	47.954.169
1.3.4.4.02.1.1	Compensação Financeira pela Exploração de Recursos Minerais - Principal	47.532.294
1.3.4.4.02.1.3	Compensação Financeira pela Exploração de Recursos Minerais - Dívida Ativa	421.875
150	Recursos Próprios Não-Financeiros	2.927.060
1.3.1.0.01.1.1	Aluguéis e Arrendamentos - Principal	460.600
1.6.1.0.01.1.1	Serviços Administrativos e Comerciais Gerais - Principal	624.085
1.6.1.0.04.1.1	Serviços de Informação e Tecnologia - Principal	1.827.617
1.9.1.0.09.1.1	Multas e Juros Previstos em Contratos - Principal	2.425
1.9.9.0.99.1.1	Outras Receitas - Primárias - Principal	12.333
24.201	Conselho Nacional de Desenvolvimento Científico e Tecnológico	28.227.842
250	Recursos Próprios Não-Financeiros	588.698
1.6.1.0.01.1.1	Serviços Administrativos e Comerciais Gerais - Principal	268.352
1.9.1.0.09.1.1	Multas e Juros Previstos em Contratos - Principal	251.755
1.9.2.2.99.1.1	Outras Restituições - Principal	68.591
280	Recursos Próprios Financeiros	13.659.444
1.3.2.1.00.1.1	Remuneração de Depósitos Bancários - Principal	13.659.444
281	Recursos de Convênios	13.979.700
1.7.4.0.00.1.1	Transferências de Instituições Privadas - Principal	13.979.700
24.204	Comissão Nacional de Energia Nuclear	138.478.627
174	Taxas e Multas pelo Exercício do Poder de Polícia e Multas Provenientes de Processos Judiciais	4.981.200
1.1.2.1.01.1.1	Taxas de Inspeção, Controle e Fiscalização - Principal	4.981.200
250	Recursos Próprios Não-Financeiros	127.669.246
1.3.1.0.01.1.1	Aluguéis e Arrendamentos - Principal	2.418
1.5.0.0.00.1.1	Receita Industrial - Principal	118.601.613
1.6.1.0.01.1.1	Serviços Administrativos e Comerciais Gerais - Principal	24.699
1.6.1.0.03.1.1	Serviços de Registro, Certificação e Fiscalização - Principal	465.343
1.6.1.0.04.1.1	Serviços de Informação e Tecnologia - Principal	1.480.557
1.9.1.0.09.1.1	Multas e Juros Previstos em Contratos - Principal	16.288
1.9.2.2.99.1.1	Outras Restituições - Principal	139.699
7.5.0.0.00.1.1	Receita Industrial - Principal - Operações Intraorçamentárias	6.915.403
7.6.1.0.03.1.1	Serviços de Registro, Certificação e Fiscalização - Principal - Operações Intraorçamentárias	7.050
7.6.1.0.04.1.1	Serviços de Informação e Tecnologia - Principal - Operações Intraorçamentárias	16.176
280	Recursos Próprios Financeiros	5.828.181
1.3.2.1.00.1.1	Remuneração de Depósitos Bancários - Principal	5.828.181
24.206	Indústrias Nucleares do Brasil S.A. - INB	676.809.744
250	Recursos Próprios Não-Financeiros	665.100.138
1.5.0.0.00.1.1	Receita Industrial - Principal	661.284.679
1.9.1.0.09.1.1	Multas e Juros Previstos em Contratos - Principal	4.215
1.9.2.2.99.1.1	Outras Restituições - Principal	4.092
1.9.9.0.99.1.1	Outras Receitas - Primárias - Principal	3.807.152
280	Recursos Próprios Financeiros	11.709.606
1.3.2.1.00.1.1	Remuneração de Depósitos Bancários - Principal	11.709.606
24.207	Nuclebrás Equipamentos Pesados S.A. - NUCLEP	23.749.529
250	Recursos Próprios Não-Financeiros	23.749.529
1.5.0.0.00.1.1	Receita Industrial - Principal	23.749.529
24.209	Centro Nacional de Tecnologia Eletrônica Avançada - S.A. - CEITEC	6.322.061
250	Recursos Próprios Não-Financeiros	6.322.061
1.5.0.0.00.1.1	Receita Industrial - Principal	6.322.061
24.211	Agência Nacional de Telecomunicações - ANATEL	1.941.919.887
172	Outras Contribuições Econômicas	2.710.190
1.2.2.0.10.1.1	Contribuição para o Fomento da Radiodifusão Pública - Principal	2.708.191
1.2.2.0.10.1.2	Contribuição para o Fomento da Radiodifusão Pública - Multas e Juros	1.518
7.2.2.0.10.1.1	Contribuição para o Fomento da Radiodifusão Pública - Principal - Operações Intraorçamentárias	481
178	Fundo de Fiscalização das Telecomunicações	1.937.065.998
1.1.2.1.02.1.1	Taxa de Fiscalização de Instalação - TFI - Principal	89.238.841
1.1.2.1.02.1.3	Taxa de Fiscalização de Instalação - TFI - Dívida Ativa	3.980
1.1.2.1.02.1.4	Taxa de Fiscalização de Instalação - TFI - Dívida Ativa - Multas e Juros	6.332

Quadro 3 - Receitas de Todas as Fontes, por Órgão e Unidade Orçamentária

R\$ 1,00

LDO - 2019, Anexo I, inciso III

Código	Especificação	Total
1. Recursos Vinculados a Órgãos		
	1.1.2.1.02.2.1 Taxa de Fiscalização de Funcionamento - TFF - Principal	1.531.295.872
	1.1.2.1.02.2.3 Taxa de Fiscalização de Funcionamento - TFF - Dívida Ativa	4.313
	1.3.3.3.00.1.1 Delegação dos Serviços de Telecomunicação - Poder Concedente no Regime Público - Principal	222.622.744
	1.3.3.3.00.1.2 Delegação dos Serviços de Telecomunicação - Poder Concedente no Regime Público - Multas e Juros	19.349
	1.3.3.3.00.3.1 Delegação dos Serviços de Radiodifusão Sonora e de Sons e Imagens - Principal	15.898.732
	1.3.3.3.00.4.1 Cessão do Direito de Uso de Radiofrequência - Principal	11.735.733
	1.3.3.3.00.4.2 Cessão do Direito de Uso de Radiofrequência - Multas e Juros	17.899
	1.3.3.3.00.9.1 Outras Delegações dos Serviços de Telecomunicação - Principal	16.384.754
	1.3.3.3.00.9.2 Outras Delegações dos Serviços de Telecomunicação - Multas e Juros	3.348
	1.6.1.0.03.1.1 Serviços de Registro, Certificação e Fiscalização - Principal	644.412
	1.9.1.0.02.1.1 Multas Previstas na Lei Geral das Telecomunicações - Principal	49.101.430
	1.9.1.0.02.1.2 Multas Previstas na Lei Geral das Telecomunicações - Multas e Juros	65.646
	1.9.1.0.02.1.3 Multas Previstas na Lei Geral das Telecomunicações - Dívida Ativa	493
	7.3.3.3.00.4.1 Cessão do Direito de Uso de Radiofrequência - Principal - Operações Intraorçamentárias	22.120
250	Recursos Próprios Não-Financeiros	494.329
	1.9.1.0.09.1.1 Multas e Juros Previstos em Contratos - Principal	494.329
280	Recursos Próprios Financeiros	1.649.370
	1.3.2.1.00.1.1 Remuneração de Depósitos Bancários - Principal	1.649.370
24.901	Fundo Nacional de Desenvolvimento Científico e Tecnológico	5.650.816.431
129	Recursos de Concessões e Permissões	8.766
	1.9.2.2.01.1.1 Restituição de Convênios - Primárias - Principal	8.766
134	Compensações Financeiras pela Utilização de Recursos Hídricos	106.268.709
	1.3.4.5.03.1.1 Utilização de Recursos Hídricos - Itaipu - Principal	39.540.997
	1.3.4.5.03.2.1 Utilização de Recursos Hídricos - Demais Empresas - Principal	66.727.712
135	Cota-Parte do Adicional ao Frete para Renovação da Marinha Mercante	60.113.240
	1.2.2.0.05.1.1 Cota-Parte do Adicional ao Frete para a Renovação da Marinha Mercante - AFRMM - Principal	60.088.859
	1.2.2.0.05.1.3 Cota-Parte do Adicional ao Frete para a Renovação da Marinha Mercante - AFRMM - Dívida Ativa	11.275
	1.2.2.0.05.1.4 Cota-Parte do Adicional ao Frete para a Renovação da Marinha Mercante - AFRMM - Dívida Ativa - Multas e Juros	13.106
141	Compensações Financeiras pela Exploração de Recursos Minerais	26.641.205
	1.3.4.4.02.1.1 Compensação Financeira pela Exploração de Recursos Minerais - Principal	26.406.830
	1.3.4.4.02.1.3 Compensação Financeira pela Exploração de Recursos Minerais - Dívida Ativa	234.375
142	Compensações Financeiras pela Produção de Petróleo, Gás Natural e Outros Hidrocarbonetos Fluidos	1.297.217.307
	1.3.4.1.03.3.1 Royalties Excedentes pela Produção de Petróleo em Plataforma - Contrato de Concessão - Declaração de Comercialidade antes de 3/12/2012 - Demais Situações - Principal	1.297.217.307
150	Recursos Próprios Não-Financeiros	3.071.559
	1.3.1.0.01.1.1 Aluguéis e Arrendamentos - Principal	3.071.559
172	Outras Contribuições Econômicas	3.254.691.441
	1.2.2.0.06.1.1 Contribuição sobre as Receitas das Concessionárias e Permissionárias de Energia Elétrica - Principal	463.010.149
	1.2.2.0.06.1.2 Contribuição sobre as Receitas das Concessionárias e Permissionárias de Energia Elétrica - Multas e Juros	2.704
	1.2.2.0.07.1.1 Contribuição de Intervenção no Domínio Econômico - CIDE - Remessas ao Exterior - Principal	2.534.768.165
	1.2.2.0.07.1.2 Contribuição de Intervenção no Domínio Econômico - CIDE - Remessas ao Exterior - Multas e Juros	6.182.761
	1.2.2.0.07.1.3 Contribuição de Intervenção no Domínio Econômico - CIDE - Remessas ao Exterior - Dívida Ativa	12.038.724
	1.2.2.0.07.1.4 Contribuição de Intervenção no Domínio Econômico - CIDE - Remessas ao Exterior - Dívida Ativa - Multas e Juros	14.930.434
	1.2.2.0.09.2.1 Contribuição sobre a Receita Bruta das Empresas Prestadoras de Serviços de Telecomunicações -	84.070.772
	1.2.2.0.11.1.1 Contribuição sobre o Faturamento das Empresas de Informática Instaladas na Amazônia - Principal	50.504.173
	1.2.2.0.11.2.1 Contribuição sobre o Faturamento das Empresas de Informática Instaladas nas Demais Regiões -	89.183.559
178	Fundo de Fiscalização das Telecomunicações	14.719.691
	1.3.3.3.00.4.1 Cessão do Direito de Uso de Radiofrequência - Principal	14.669.667
	1.3.3.3.00.4.2 Cessão do Direito de Uso de Radiofrequência - Multas e Juros	22.374
	7.3.3.3.00.4.1 Cessão do Direito de Uso de Radiofrequência - Principal - Operações Intraorçamentárias	27.650
180	Recursos Próprios Financeiros	876.611.528
	1.6.4.0.01.1.1 Retorno de Operações, Juros e Encargos Financeiros - Principal	517.792.101
	2.3.0.0.07.1.1 Amortização de Financiamentos - Principal	358.819.427
186	Recursos Vinculados a Aplicações em Políticas Públicas Específicas	11.472.985
	1.7.4.0.00.1.1 Transferências de Instituições Privadas - Principal	11.472.985
24.906	Fundo de Universalização dos Serviços de Telecomunicações - FUST	1.145.574.925
129	Recursos de Concessões e Permissões	119.918
	1.3.3.3.00.6.1 Transferência da Delegação dos Serviços de Telecomunicações ou do Direito de Uso de Radiofrequência - Principal	119.918
172	Outras Contribuições Econômicas	777.414.618
	1.2.2.0.09.1.1 Contribuição sobre a Receita Operacional Bruta Decorrente de Prestação de Serviços de Telecomunicações - Principal	777.414.618
178	Fundo de Fiscalização das Telecomunicações	368.040.389
	1.3.3.3.00.1.1 Delegação dos Serviços de Telecomunicação - Poder Concedente no Regime Público - Principal	247.358.605
	1.3.3.3.00.1.2 Delegação dos Serviços de Telecomunicação - Poder Concedente no Regime Público - Multas e Juros	21.498
	1.3.3.3.00.3.1 Delegação dos Serviços de Radiodifusão Sonora e de Sons e Imagens - Principal	17.665.258
	1.3.3.3.00.4.1 Cessão do Direito de Uso de Radiofrequência - Principal	29.339.333

Quadro 3 - Receitas de Todas as Fontes, por Órgão e Unidade Orçamentária

R\$ 1,00

LDO - 2019, Anexo I, inciso III

Código	Especificação	Total
1. Recursos Vinculados a Órgãos		
	1.3.3.3.00.4.2 Cessão do Direito de Uso de Radiofrequência - Multas e Juros	44.747
	1.3.3.3.00.9.1 Outras Delegações dos Serviços de Telecomunicação - Principal	18.205.282
	1.3.3.3.00.9.2 Outras Delegações dos Serviços de Telecomunicação - Multas e Juros	3.721
	1.6.1.0.03.1.1 Serviços de Registro, Certificação e Fiscalização - Principal	716.014
	1.9.1.0.02.1.1 Multas Previstas na Lei Geral das Telecomunicações - Principal	54.557.146
	1.9.1.0.02.1.2 Multas Previstas na Lei Geral das Telecomunicações - Multas e Juros	72.939
	1.9.1.0.02.1.3 Multas Previstas na Lei Geral das Telecomunicações - Dívida Ativa	548
	7.3.3.3.00.4.1 Cessão do Direito de Uso de Radiofrequência - Principal - Operações Intraorçamentárias	55.298
24.907	Fundo para o Desenvolvimento Tecnológico das Telecomunicações - FUNTTEL	504.488.099
166	Recursos Financeiros de Aplicação Vinculada	34.984.284
	2.3.0.0.06.1.1 Amortização de Empréstimos Contratuais - Principal	34.984.284
172	Outras Contribuições Econômicas	336.283.088
	1.2.2.0.09.2.1 Contribuição sobre a Receita Bruta das Empresas Prestadoras de Serviços de Telecomunicações -	336.283.088
280	Recursos Próprios Financeiros	133.220.727
	1.3.2.1.00.1.1 Remuneração de Depósitos Bancários - Principal	133.220.727
25.000	Ministério da Fazenda	14.370.456.627
117	Recursos Oriundos das Contribuições Voluntárias para o Montepio Civil	330.150
132	Recursos destinados ao FUNDAF	9.524.237.208
139	Alienação de Bens Apreendidos	119.221.964
148	Operações de Crédito Externas - em Moeda	5.409.796
150	Recursos Próprios Não-Financeiros	1.187.772.478
174	Taxas e Multas pelo Exercício do Poder de Polícia e Multas Provenientes de Processos Judiciais	1.153.142.531
175	Taxas por Serviços Públicos	154.399.550
180	Recursos Próprios Financeiros	958.219.410
186	Recursos Vinculados a Aplicações em Políticas Públicas Específicas	702.716.711
250	Recursos Próprios Não-Financeiros	539.065.127
280	Recursos Próprios Financeiros	25.941.702
25.101	Ministério da Fazenda - Administração Direta	11.222.364
117	Recursos Oriundos das Contribuições Voluntárias para o Montepio Civil	330.150
	1.9.9.0.04.1.1 Contribuição ao Montepio Civil - Principal	330.150
148	Operações de Crédito Externas - em Moeda	5.409.796
	2.1.2.2.00.1.1 Operações de Crédito Contratuais - Mercado Externo - Principal	5.409.796
174	Taxas e Multas pelo Exercício do Poder de Polícia e Multas Provenientes de Processos Judiciais	5.482.418
	1.1.2.1.01.1.1 Taxas de Inspeção, Controle e Fiscalização - Principal	5.482.418
25.103	Secretaria da Receita Federal do Brasil	9.590.676.370
132	Recursos destinados ao FUNDAF	7.784.832.109
	1.1.1.1.01.1.2 Imposto sobre a Importação - Multas e Juros	96.317.094
	1.1.1.1.01.1.7 Imposto sobre a Importação - Multas da Dívida Ativa	6.188.936
	1.1.1.1.02.1.2 Imposto sobre a Exportação - Multas e Juros	3.270.686
	1.1.1.1.02.1.7 Imposto sobre a Exportação - Multas da Dívida Ativa	482.300
	1.1.1.2.01.2.2 Imposto sobre a Propriedade Territorial Rural - Municípios Não-Conveniados - Multas e Juros	3.720.210
	1.1.1.2.01.2.7 Imposto sobre a Propriedade Territorial Rural - Municípios Não-Conveniados - Multas da Dívida Ativa	109.409
	1.1.1.3.01.1.2 Imposto sobre a Renda de Pessoa Física - IRPF - Multas e Juros	702.551.077
	1.1.1.3.01.1.7 Imposto sobre a Renda de Pessoa Física - IRPF - Multas da Dívida Ativa	99.734.764
	1.1.1.3.02.1.2 Imposto sobre a Renda de Pessoa Jurídica - IRPJ - Líquida de Incentivos - Multas e Juros	1.312.290.526
	1.1.1.3.02.1.7 Imposto sobre a Renda de Pessoa Jurídica - IRPJ - Líquida de Incentivos - Multas da Dívida Ativa	155.689.047
	1.1.1.3.03.1.2 Imposto sobre a Renda - Retido na Fonte - Trabalho - Multas e Juros	417.209.396
	1.1.1.3.03.1.7 Imposto sobre a Renda - Retido na Fonte - Trabalho - Multas da Dívida Ativa	18.353.810
	1.1.1.4.01.1.2 Imposto sobre Produtos Industrializados - IPI - Fumo - Multas e Juros	2.126.755
	1.1.1.4.01.4.2 Imposto sobre Produtos Industrializados - IPI - Vinculados à Importação - Multas e Juros	4.666.727
	1.1.1.4.01.5.2 Imposto sobre Produtos Industrializados - IPI - Outros Produtos - Multas e Juros	258.546.190
	1.1.1.4.01.5.7 Imposto sobre Produtos Industrializados - IPI - Outros Produtos - Multas da Dívida Ativa	17.975.974
	1.1.1.5.01.2.2 Imposto sobre Operações Financeiras - IOF - Demais Operações - Multas e Juros	67.393.687
	1.1.1.5.01.2.7 Imposto sobre Operações Financeiras - IOF - Demais Operações - Multas da Dívida Ativa	487.118
	1.2.1.1.00.0.2 Contribuição para o Financiamento da Seguridade Social - COFINS - Multas e Juros	1.747.365.169
	1.2.1.2.00.0.2 Contribuição para os Programas de Integração Social e de Formação do Patrimônio do Servidor Público - PIS e PASEP - Multas e Juros	668.293.528
	1.2.1.3.00.0.2 Contribuição Social sobre o Lucro Líquido - CSLL - Multas e Juros	788.778.769
	1.2.2.0.02.1.1 Contribuição de Lojas Francas, Entrepósitos Aduaneiros e Depósitos Alfandegários - Principal	184.378.153
	1.2.2.0.05.1.2 Cota-Parte do Adicional ao Frete para a Renovação da Marinha Mercante - AFRMM - Multas e Juros	523.560
	1.2.2.0.08.2.2 Contribuição de Intervenção no Domínio Econômico - CIDE-Combustíveis - Comercialização - Multas e	958.810
	1.2.2.0.08.2.7 Contribuição de Intervenção no Domínio Econômico - CIDE-Combustíveis - Comercialização - Multas da Dívida Ativa	82.026
	1.9.1.0.01.1.1 Multas Previstas em Legislação Específica - Principal	1.001.356.705
	1.9.1.0.09.1.1 Multas e Juros Previstos em Contratos - Principal	92.710
	1.9.9.0.99.1.2 Outras Receitas - Primárias - Multas e Juros	225.724.789

Quadro 3 - Receitas de Todas as Fontes, por Órgão e Unidade Orçamentária

R\$ 1,00

LDO - 2019, Anexo I, inciso III

Código	Especificação	Total
1. Recursos Vinculados a Órgãos		
	7.1.1.3.03.1.2 Imposto sobre a Renda - Retido na Fonte - Trabalho - Multas e Juros - Operações Intraorçamentárias	157.390
	7.1.1.4.01.5.2 Imposto sobre Produtos Industrializados - IPI - Outros Produtos - Multas e Juros - Operações Intraorçamentárias	707
	7.2.1.0.09.1.2 Contribuições para os Programas de Integração Social e de Formação do Patrimônio do Servidor Público - PIS e PASEP - Multas e Juros - Operações Intraorçamentárias	6.087
139	Alienação de Bens Apreendidos	119.221.964
	1.9.3.0.02.1.1 Alienação de Bens e Mercadorias Apreendidos - Principal	119.029.801
	1.9.3.0.02.1.2 Alienação de Bens e Mercadorias Apreendidos - Multas e Juros	192.163
150	Recursos Próprios Não-Financeiros	1.014.673.439
	1.6.1.0.01.1.1 Serviços Administrativos e Comerciais Gerais - Principal	1.014.673.439
174	Taxas e Multas pelo Exercício do Poder de Polícia e Multas Provenientes de Processos Judiciais	517.211.668
	1.1.2.1.01.1.1 Taxas de Inspeção, Controle e Fiscalização - Principal	517.211.668
175	Taxas por Serviços Públicos	154.399.550
	1.1.2.2.01.1.1 Taxas pela Prestação de Serviços - Principal	154.399.550
180	Recursos Próprios Financeiros	337.640
	1.3.2.1.00.1.1 Remuneração de Depósitos Bancários - Principal	337.640
25.104	Procuradoria-Geral da Fazenda Nacional	2.442.166.586
132	Recursos destinados ao FUNDAF	1.739.405.099
	1.1.1.1.01.1.8 Imposto sobre a Importação - Juros da Dívida Ativa	19.400.323
	1.1.1.1.02.1.8 Imposto sobre a Exportação - Juros da Dívida Ativa	8.706.884
	1.1.1.2.01.2.8 Imposto sobre a Propriedade Territorial Rural - Municípios Não-Conveniados - Juros da Dívida Ativa	333.663
	1.1.1.3.01.1.8 Imposto sobre a Renda de Pessoa Física - IRPF - Juros da Dívida Ativa	191.427.012
	1.1.1.3.02.1.8 Imposto sobre a Renda de Pessoa Jurídica - IRPJ - Líquida de Incentivos - Juros da Dívida Ativa	345.535.303
	1.1.1.3.03.1.8 Imposto sobre a Renda - Retido na Fonte - Trabalho - Juros da Dívida Ativa	101.597.147
	1.1.1.4.01.5.8 Imposto sobre Produtos Industrializados - IPI - Outros Produtos - Juros da Dívida Ativa	76.428.041
	1.1.1.5.01.2.8 Imposto sobre Operações Financeiras - IOF - Demais Operações - Juros da Dívida Ativa	1.086.066
	1.2.1.1.00.0.8 Contribuição para o Financiamento da Seguridade Social - COFINS - Juros da Dívida Ativa	625.321.513
	1.2.1.2.00.0.8 Contribuição para os Programas de Integração Social e de Formação do Patrimônio do Servidor Público - PIS e PASEP - Juros da Dívida Ativa	168.816.969
	1.2.1.3.00.0.8 Contribuição Social sobre o Lucro Líquido - CSLL - Juros da Dívida Ativa	199.767.845
	1.2.2.0.08.2.8 Contribuição de Intervenção no Domínio Econômico - CIDE-Combustíveis - Comercialização - Juros da Dívida Ativa	984.333
150	Recursos Próprios Não-Financeiros	44.776
	1.6.1.0.01.1.1 Serviços Administrativos e Comerciais Gerais - Principal	44.776
186	Recursos Vinculados a Aplicações em Políticas Públicas Específicas	702.716.711
	1.9.9.0.12.1.1 Encargos Legais pela Inscrição em Dívida Ativa - Principal	702.716.711
25.201	Banco Central do Brasil	538.056.189
250	Recursos Próprios Não-Financeiros	538.056.189
	1.3.1.0.01.1.1 Aluguéis e Arrendamentos - Principal	24.876
	1.3.2.2.00.1.1 Dividendos - Principal	4.057.693
	1.6.1.0.04.1.1 Serviços de Informação e Tecnologia - Principal	249.007.987
	1.6.9.0.99.1.1 Outros Serviços - Principal	9.893.137
	1.9.1.0.01.1.1 Multas Previstas em Legislação Específica - Principal	228.412.269
	1.9.2.2.99.1.1 Outras Restituições - Principal	2.871.718
	1.9.9.0.99.1.1 Outras Receitas - Primárias - Principal	14.022.977
	1.9.9.0.99.1.3 Outras Receitas - Primárias - Dívida Ativa	5.803.476
	1.9.9.0.99.1.4 Outras Receitas - Primárias - Dívida Ativa - Multas e Juros	23.962.056
25.203	Comissão de Valores Mobiliários	422.758.309
174	Taxas e Multas pelo Exercício do Poder de Polícia e Multas Provenientes de Processos Judiciais	422.129.755
	1.1.2.1.01.1.1 Taxas de Inspeção, Controle e Fiscalização - Principal	331.971.282
	1.1.2.1.01.1.2 Taxas de Inspeção, Controle e Fiscalização - Multas e Juros	38.974
	1.1.2.1.01.1.3 Taxas de Inspeção, Controle e Fiscalização - Dívida Ativa	6.301.918
	1.9.1.0.01.1.1 Multas Previstas em Legislação Específica - Principal	65.030.697
	1.9.1.0.01.1.2 Multas Previstas em Legislação Específica - Multas e Juros	145.759
	1.9.1.0.01.1.3 Multas Previstas em Legislação Específica - Dívida Ativa	18.641.125
250	Recursos Próprios Não-Financeiros	196.054
	1.3.1.0.01.1.1 Aluguéis e Arrendamentos - Principal	158.601
	1.6.1.0.01.1.1 Serviços Administrativos e Comerciais Gerais - Principal	2.711
	1.9.1.0.09.1.1 Multas e Juros Previstos em Contratos - Principal	24.549
	1.9.9.0.99.1.1 Outras Receitas - Primárias - Principal	10.193
280	Recursos Próprios Financeiros	432.500
	1.3.2.1.00.1.1 Remuneração de Depósitos Bancários - Principal	432.500
25.206	Superintendência Nacional de Previdência Complementar	43.454.243
174	Taxas e Multas pelo Exercício do Poder de Polícia e Multas Provenientes de Processos Judiciais	43.454.243
	1.1.2.1.01.1.1 Taxas de Inspeção, Controle e Fiscalização - Principal	43.388.324
	1.1.2.1.01.1.2 Taxas de Inspeção, Controle e Fiscalização - Multas e Juros	13.082
	1.9.1.0.10.1.3 Multas Previstas na Legislação sobre Regime de Previdência Privada Complementar - Dívida Ativa	52.837
25.208	Superintendência de Seguros Privados	191.186.533
174	Taxas e Multas pelo Exercício do Poder de Polícia e Multas Provenientes de Processos Judiciais	164.864.447

Quadro 3 - Receitas de Todas as Fontes, por Órgão e Unidade Orçamentária

R\$ 1,00

LDO - 2019, Anexo I, inciso III

Código	Especificação	Total
1. Recursos Vinculados a Órgãos		
	1.1.2.1.01.1.1 Taxas de Inspeção, Controle e Fiscalização - Principal	158.901.494
	1.1.2.1.01.1.2 Taxas de Inspeção, Controle e Fiscalização - Multas e Juros	224.756
	1.9.1.0.01.1.1 Multas Previstas em Legislação Específica - Principal	5.531.450
	1.9.1.0.01.1.3 Multas Previstas em Legislação Específica - Dívida Ativa	206.747
250	Recursos Próprios Não-Financeiros	812.884
	1.3.1.0.01.1.1 Aluguéis e Arrendamentos - Principal	781.812
	1.9.9.0.99.1.1 Outras Receitas - Primárias - Principal	31.072
280	Recursos Próprios Financeiros	25.509.202
	1.3.2.1.00.1.1 Remuneração de Depósitos Bancários - Principal	25.481.466
	1.6.4.0.01.1.1 Retorno de Operações, Juros e Encargos Financeiros - Principal	27.736
25.903	Fundo de Compensação e Variações Salariais	1.129.739.769
150	Recursos Próprios Não-Financeiros	171.857.999
	1.6.4.0.02.1.1 Concessão de Avais, Garantias e Seguros - Principal	85.261.341
	1.6.4.0.02.1.2 Concessão de Avais, Garantias e Seguros - Multas e Juros	85.432.355
	1.9.2.2.99.1.1 Outras Restituições - Principal	1.164.303
180	Recursos Próprios Financeiros	957.881.770
	1.3.2.1.00.1.1 Remuneração de Depósitos Bancários - Principal	848.237.365
	1.6.4.0.01.1.1 Retorno de Operações, Juros e Encargos Financeiros - Principal	109.644.405
25.913	Fundo Especial de Treinamento e Desenvolvimento	1.196.264
150	Recursos Próprios Não-Financeiros	1.196.264
	1.3.1.0.02.1.1 Concessão, Permissão, Autorização ou Cessão do Direito de Uso de Bens Imóveis Públicos - Principal	28.996
	1.6.1.0.01.1.1 Serviços Administrativos e Comerciais Gerais - Principal	596.017
	7.6.1.0.01.1.1 Serviços Administrativos e Comerciais Gerais - Principal - Operações Intraorçamentárias	571.251
26.000	Ministério da Educação	21.894.413.001
108	Fundo Social – Parcela Destinada à Educação Pública e à Saúde	10.001.656.167
113	Contribuição do Salário-Educação	8.648.885.605
142	Compensações Financeiras pela Produção de Petróleo, Gás Natural e Outros Hidrocarbonetos Fluidos	1.178.329.785
148	Operações de Crédito Externas - em Moeda	33.000.000
174	Taxas e Multas pelo Exercício do Poder de Polícia e Multas Provenientes de Processos Judiciais	24.262.560
186	Recursos Vinculados a Aplicações em Políticas Públicas Específicas	539.390.586
250	Recursos Próprios Não-Financeiros	1.232.464.739
263	Recursos Próprios Decorrentes da Alienação de Bens e Direitos do Patrimônio Público	2.174.147
280	Recursos Próprios Financeiros	54.095.615
281	Recursos de Convênios	46.182.058
293	Produto da Aplicação dos Recursos a Conta do Salário - Educação	132.831.218
296	Doações de Pessoas Físicas e Instituições Públicas e Privadas Nacionais	1.140.521
26.101	Ministério da Educação - Administração Direta	11.719.376.538
108	Fundo Social – Parcela Destinada à Educação Pública e à Saúde	10.001.656.167
	1.3.4.1.02.2.1 Royalties Mínimos pela Produção de Petróleo em Plataforma - Contrato de Concessão - Declaração de Comercialidade antes de 3/12/2012 - Área e Camada Pré-Sal - Principal	712.460.621
	1.3.4.1.03.1.1 Royalties Excedentes pela Produção de Petróleo em Terra (Qualquer Situação) - Contrato de Concessão - Principal	73.914.654
	1.3.4.1.03.2.1 Royalties Excedentes pela Produção de Petróleo em Plataforma - Contrato de Concessão - Declaração de Comercialidade antes de 3/12/2012 - Área e Camada Pré-Sal - Principal	1.423.010.880
	1.3.4.1.04.2.1 Participação Especial pela Produção de Petróleo em Plataforma - Contrato de Concessão - Declaração de Comercialidade antes de 3/12/2012 - Área e Camada Pré-Sal - Principal	7.534.615.012
	1.5.0.0.00.1.1 Receita Industrial - Principal	257.655.000
142	Compensações Financeiras pela Produção de Petróleo, Gás Natural e Outros Hidrocarbonetos Fluidos	1.178.329.785
	1.3.4.1.02.4.1 Royalties Mínimos pela Produção de Petróleo em Plataforma - Contrato de Concessão - Declaração de Comercialidade a partir de 3/12/2012 - Qualquer Situação - Principal	392.776.595
	1.3.4.1.03.4.1 Royalties Excedentes pela Produção de Petróleo em Plataforma - Contrato de Concessão - Declaração de Comercialidade a partir de 3/12/2012 - Qualquer Situação - Principal	785.553.190
186	Recursos Vinculados a Aplicações em Políticas Públicas Específicas	539.390.586
	1.9.2.2.12.1.1 Restituição de Depósitos de Sentenças Judiciais Não Sacados - Principal	539.390.586
26.201	Colégio Pedro II	6.233.140
250	Recursos Próprios Não-Financeiros	5.984.941
	1.3.1.0.01.1.1 Aluguéis e Arrendamentos - Principal	67.507
	1.3.1.0.02.1.1 Concessão, Permissão, Autorização ou Cessão do Direito de Uso de Bens Imóveis Públicos - Principal	29.879
	1.6.1.0.01.1.1 Serviços Administrativos e Comerciais Gerais - Principal	53.723
	1.6.1.0.02.1.1 Inscrição em Concursos e Processos Seletivos - Principal	5.822.000
	1.9.1.0.09.1.1 Multas e Juros Previstos em Contratos - Principal	11.832
263	Recursos Próprios Decorrentes da Alienação de Bens e Direitos do Patrimônio Público	248.199
	2.2.1.3.00.1.1 Alienação de Bens Móveis e Semoventes - Principal	248.199
26.230	Fundação Universidade Federal do Vale do São Francisco	814.254
250	Recursos Próprios Não-Financeiros	814.254
	1.3.1.0.01.1.1 Aluguéis e Arrendamentos - Principal	298.662
	1.6.1.0.01.1.1 Serviços Administrativos e Comerciais Gerais - Principal	32.400
	1.6.1.0.02.1.1 Inscrição em Concursos e Processos Seletivos - Principal	403.252

Quadro 3 - Receitas de Todas as Fontes, por Órgão e Unidade Orçamentária

R\$ 1,00

LDO - 2019, Anexo I, inciso III

Código	Especificação	Total
1. Recursos Vinculados a Órgãos		
26.231	1.6.3.0.01.1.1 Serviços de Atendimento à Saúde - Principal	4.800
	1.9.1.0.09.1.1 Multas e Juros Previstos em Contratos - Principal	75.140
	Universidade Federal de Alagoas	2.423.640
250	Recursos Próprios Não-Financeiros	2.423.640
	1.3.1.0.01.1.1 Aluguéis e Arrendamentos - Principal	626.703
	1.6.1.0.01.1.1 Serviços Administrativos e Comerciais Gerais - Principal	964.766
	1.6.1.0.02.1.1 Inscrição em Concursos e Processos Seletivos - Principal	669.973
	1.9.1.0.09.1.1 Multas e Juros Previstos em Contratos - Principal	20.540
	1.9.9.0.99.1.1 Outras Receitas - Primárias - Principal	141.658
26.232	Universidade Federal da Bahia	27.999.882
250	Recursos Próprios Não-Financeiros	27.667.207
	1.3.1.0.01.1.1 Aluguéis e Arrendamentos - Principal	2.964.042
	1.6.1.0.01.1.1 Serviços Administrativos e Comerciais Gerais - Principal	22.231.449
	1.6.1.0.02.1.1 Inscrição em Concursos e Processos Seletivos - Principal	2.144.760
	1.9.1.0.09.1.1 Multas e Juros Previstos em Contratos - Principal	198.022
	1.9.2.2.99.1.1 Outras Restituições - Principal	7.904
	7.6.1.0.01.1.1 Serviços Administrativos e Comerciais Gerais - Principal - Operações Intraorçamentárias	40.688
	7.6.1.0.04.1.1 Serviços de Informação e Tecnologia - Principal - Operações Intraorçamentárias	80.342
280	Recursos Próprios Financeiros	43.138
	1.3.2.1.00.1.1 Remuneração de Depósitos Bancários - Principal	43.138
281	Recursos de Convênios	289.537
	1.7.3.0.00.1.1 Transferências dos Municípios e de suas Entidades - Principal	289.537
26.233	Universidade Federal do Ceará	7.900.931
250	Recursos Próprios Não-Financeiros	7.900.931
	1.3.1.0.01.1.1 Aluguéis e Arrendamentos - Principal	1.637.189
	1.6.1.0.01.1.1 Serviços Administrativos e Comerciais Gerais - Principal	4.196.978
	1.6.1.0.02.1.1 Inscrição em Concursos e Processos Seletivos - Principal	192.371
	1.9.1.0.09.1.1 Multas e Juros Previstos em Contratos - Principal	17.493
	1.9.2.2.99.1.1 Outras Restituições - Principal	35.325
	1.9.9.0.99.1.2 Outras Receitas - Primárias - Multas e Juros	29.137
	7.6.1.0.01.1.1 Serviços Administrativos e Comerciais Gerais - Principal - Operações Intraorçamentárias	1.792.438
26.234	Universidade Federal do Espírito Santo	17.326.439
250	Recursos Próprios Não-Financeiros	16.610.997
	1.3.1.0.01.1.1 Aluguéis e Arrendamentos - Principal	2.009.343
	1.3.1.0.01.1.2 Aluguéis e Arrendamentos - Multas e Juros	1.512
	1.4.0.0.00.1.1 Receita Agropecuária - Principal	104.700
	1.6.1.0.01.1.1 Serviços Administrativos e Comerciais Gerais - Principal	13.396.822
	1.6.1.0.02.1.1 Inscrição em Concursos e Processos Seletivos - Principal	480.352
	1.6.1.0.04.1.1 Serviços de Informação e Tecnologia - Principal	388.546
	1.9.1.0.09.1.1 Multas e Juros Previstos em Contratos - Principal	221.038
	1.9.2.2.99.1.1 Outras Restituições - Principal	8.684
263	Recursos Próprios Decorrentes da Alienação de Bens e Direitos do Patrimônio Público	300.000
	2.2.1.3.00.1.1 Alienação de Bens Móveis e Semoventes - Principal	300.000
280	Recursos Próprios Financeiros	415.442
	1.3.2.1.00.1.1 Remuneração de Depósitos Bancários - Principal	415.442
26.235	Universidade Federal de Goiás	26.009.020
250	Recursos Próprios Não-Financeiros	26.009.020
	1.3.1.0.01.1.1 Aluguéis e Arrendamentos - Principal	1.381.483
	1.6.1.0.01.1.1 Serviços Administrativos e Comerciais Gerais - Principal	17.964.117
	1.6.1.0.02.1.1 Inscrição em Concursos e Processos Seletivos - Principal	2.845.750
	1.9.1.0.09.1.1 Multas e Juros Previstos em Contratos - Principal	160.000
	1.9.2.2.99.1.1 Outras Restituições - Principal	27.988
	7.6.1.0.01.1.1 Serviços Administrativos e Comerciais Gerais - Principal - Operações Intraorçamentárias	3.629.682
26.236	Universidade Federal Fluminense	24.489.458
250	Recursos Próprios Não-Financeiros	24.489.458
	1.3.1.0.01.1.1 Aluguéis e Arrendamentos - Principal	2.820.696
	1.3.1.0.01.1.2 Aluguéis e Arrendamentos - Multas e Juros	2.728
	1.4.0.0.00.1.1 Receita Agropecuária - Principal	39.100
	1.6.1.0.01.1.1 Serviços Administrativos e Comerciais Gerais - Principal	6.320.224
	1.6.1.0.02.1.1 Inscrição em Concursos e Processos Seletivos - Principal	3.198.250
	1.6.1.0.04.1.1 Serviços de Informação e Tecnologia - Principal	312.504
	1.9.2.2.99.1.1 Outras Restituições - Principal	11.519.678
	1.9.9.0.99.1.1 Outras Receitas - Primárias - Principal	267.319
	7.6.1.0.01.1.1 Serviços Administrativos e Comerciais Gerais - Principal - Operações Intraorçamentárias	8.959
26.237	Universidade Federal de Juiz de Fora	134.201.939
250	Recursos Próprios Não-Financeiros	129.118.125
	1.3.1.0.01.1.1 Aluguéis e Arrendamentos - Principal	681.094

Quadro 3 - Receitas de Todas as Fontes, por Órgão e Unidade Orçamentária

R\$ 1,00

LDO - 2019, Anexo I, inciso III

Código	Especificação	Total
1. Recursos Vinculados a Órgãos		
	1.3.1.0.01.1.2 Aluguéis e Arrendamentos - Multas e Juros	20.433
	1.6.1.0.01.1.1 Serviços Administrativos e Comerciais Gerais - Principal	124.803.124
	1.6.1.0.02.1.1 Inscrição em Concursos e Processos Seletivos - Principal	3.186.468
	1.6.1.0.04.1.1 Serviços de Informação e Tecnologia - Principal	94.073
	1.6.9.0.99.1.1 Outros Serviços - Principal	58.633
	1.9.9.0.99.1.1 Outras Receitas - Primárias - Principal	274.300
280	Recursos Próprios Financeiros	5.083.814
	1.3.2.1.00.1.1 Remuneração de Depósitos Bancários - Principal	5.083.814
26.238	Universidade Federal de Minas Gerais	46.912.844
250	Recursos Próprios Não-Financeiros	45.383.443
	1.3.1.0.01.1.1 Aluguéis e Arrendamentos - Principal	9.532.364
	1.3.1.0.01.1.2 Aluguéis e Arrendamentos - Multas e Juros	2.216
	1.3.1.0.02.1.1 Concessão, Permissão, Autorização ou Cessão do Direito de Uso de Bens Imóveis Públicos - Principal	144.000
	1.4.0.0.00.1.1 Receita Agropecuária - Principal	20.000
	1.5.0.0.00.1.1 Receita Industrial - Principal	276.475
	1.6.1.0.01.1.1 Serviços Administrativos e Comerciais Gerais - Principal	29.042.252
	1.6.1.0.02.1.1 Inscrição em Concursos e Processos Seletivos - Principal	4.630.410
	1.6.1.0.03.1.1 Serviços de Registro, Certificação e Fiscalização - Principal	1.592.651
	1.6.1.0.04.1.1 Serviços de Informação e Tecnologia - Principal	13.162
	1.6.9.0.99.1.1 Outros Serviços - Principal	1.928
	1.9.1.0.09.1.1 Multas e Juros Previstos em Contratos - Principal	64.781
	1.9.2.2.99.1.1 Outras Restituições - Principal	34.378
	1.9.9.0.99.1.1 Outras Receitas - Primárias - Principal	2.393
	1.9.9.0.99.1.2 Outras Receitas - Primárias - Multas e Juros	2.867
	7.3.1.0.01.1.1 Aluguéis e Arrendamentos - Principal - Operações Intraorçamentárias	5.307
	7.6.1.0.01.1.1 Serviços Administrativos e Comerciais Gerais - Principal - Operações Intraorçamentárias	18.259
263	Recursos Próprios Decorrentes da Alienação de Bens e Direitos do Patrimônio Público	279.401
	2.2.1.3.00.1.1 Alienação de Bens Móveis e Semoventes - Principal	279.401
280	Recursos Próprios Financeiros	1.250.000
	1.3.2.1.00.1.1 Remuneração de Depósitos Bancários - Principal	1.250.000
26.239	Universidade Federal do Pará	23.604.724
250	Recursos Próprios Não-Financeiros	16.299.240
	1.3.1.0.01.1.1 Aluguéis e Arrendamentos - Principal	250.974
	1.6.1.0.01.1.1 Serviços Administrativos e Comerciais Gerais - Principal	13.036.729
	1.6.1.0.02.1.1 Inscrição em Concursos e Processos Seletivos - Principal	2.076.900
	1.6.1.0.04.1.1 Serviços de Informação e Tecnologia - Principal	58.169
	1.9.1.0.09.1.1 Multas e Juros Previstos em Contratos - Principal	17.492
	7.6.1.0.01.1.1 Serviços Administrativos e Comerciais Gerais - Principal - Operações Intraorçamentárias	858.976
280	Recursos Próprios Financeiros	1.548.599
	1.3.2.1.00.1.1 Remuneração de Depósitos Bancários - Principal	1.548.599
281	Recursos de Convênios	5.756.885
	1.7.2.0.00.1.1 Transferências dos Estados e do Distrito Federal e de suas Entidades - Principal	4.945.197
	1.7.4.0.00.1.1 Transferências de Instituições Privadas - Principal	105.944
	2.4.2.0.00.1.1 Transferências dos Estados e do Distrito Federal e de suas Entidades - Principal	675.000
	2.4.4.0.00.1.1 Transferências de Instituições Privadas - Principal	30.744
26.240	Universidade Federal da Paraíba	4.872.438
250	Recursos Próprios Não-Financeiros	4.872.438
	1.3.1.0.01.1.1 Aluguéis e Arrendamentos - Principal	1.113.981
	1.4.0.0.00.1.1 Receita Agropecuária - Principal	195.600
	1.6.1.0.02.1.1 Inscrição em Concursos e Processos Seletivos - Principal	3.562.857
26.241	Universidade Federal do Paraná	41.092.310
250	Recursos Próprios Não-Financeiros	31.477.563
	1.3.1.0.01.1.1 Aluguéis e Arrendamentos - Principal	6.454.756
	1.5.0.0.00.1.1 Receita Industrial - Principal	19.087
	1.6.1.0.01.1.1 Serviços Administrativos e Comerciais Gerais - Principal	14.473.435
	1.6.1.0.02.1.1 Inscrição em Concursos e Processos Seletivos - Principal	2.762.000
	1.6.1.0.04.1.1 Serviços de Informação e Tecnologia - Principal	116.785
	1.6.9.0.99.1.1 Outros Serviços - Principal	1.015.738
	1.9.1.0.09.1.1 Multas e Juros Previstos em Contratos - Principal	24.322
	1.9.2.2.99.1.1 Outras Restituições - Principal	336.670
	1.9.9.0.99.1.1 Outras Receitas - Primárias - Principal	6.273.394
	7.6.1.0.01.1.1 Serviços Administrativos e Comerciais Gerais - Principal - Operações Intraorçamentárias	1.376
280	Recursos Próprios Financeiros	3.159.000
	1.3.2.1.00.1.1 Remuneração de Depósitos Bancários - Principal	3.159.000
281	Recursos de Convênios	6.455.747
	1.7.2.0.00.1.1 Transferências dos Estados e do Distrito Federal e de suas Entidades - Principal	6.455.747
26.242	Universidade Federal de Pernambuco	13.969.533

Quadro 3 - Receitas de Todas as Fontes, por Órgão e Unidade Orçamentária

R\$ 1,00

LDO - 2019, Anexo I, inciso III

Código	Especificação	Total
1. Recursos Vinculados a Órgãos		
250	Recursos Próprios Não-Financeiros	12.495.707
1.3.1.0.01.1.1	Aluguéis e Arrendamentos - Principal	2.370.283
1.5.0.0.00.1.1	Receita Industrial - Principal	100.995
1.6.1.0.01.1.1	Serviços Administrativos e Comerciais Gerais - Principal	6.514.948
1.6.1.0.02.1.1	Inscrição em Concursos e Processos Seletivos - Principal	1.450.840
1.6.1.0.04.1.1	Serviços de Informação e Tecnologia - Principal	482.314
1.6.3.0.01.1.1	Serviços de Atendimento à Saúde - Principal	231.000
1.6.9.0.99.1.1	Outros Serviços - Principal	6.885
1.9.2.2.99.1.1	Outras Restituições - Principal	316.197
7.3.1.0.01.1.1	Aluguéis e Arrendamentos - Principal - Operações Intraorçamentárias	188.893
7.6.1.0.01.1.1	Serviços Administrativos e Comerciais Gerais - Principal - Operações Intraorçamentárias	833.352
280	Recursos Próprios Financeiros	8.061
1.3.2.1.00.1.1	Remuneração de Depósitos Bancários - Principal	8.061
281	Recursos de Convênios	1.465.765
1.7.2.0.00.1.1	Transferências dos Estados e do Distrito Federal e de suas Entidades - Principal	465.405
1.7.3.0.00.1.1	Transferências dos Municípios e de suas Entidades - Principal	1.000.360
26.243	Universidade Federal do Rio Grande do Norte	30.471.145
250	Recursos Próprios Não-Financeiros	25.539.772
1.3.1.0.01.1.1	Aluguéis e Arrendamentos - Principal	1.939.512
1.3.1.0.01.1.2	Aluguéis e Arrendamentos - Multas e Juros	4.501
1.6.1.0.01.1.1	Serviços Administrativos e Comerciais Gerais - Principal	16.734.129
1.6.1.0.02.1.1	Inscrição em Concursos e Processos Seletivos - Principal	4.271.953
1.6.1.0.04.1.1	Serviços de Informação e Tecnologia - Principal	26.586
1.6.9.0.99.1.1	Outros Serviços - Principal	192.301
1.9.1.0.09.1.1	Multas e Juros Previstos em Contratos - Principal	4.621
1.9.2.2.99.1.1	Outras Restituições - Principal	131.312
1.9.9.0.99.1.1	Outras Receitas - Primárias - Principal	106.360
7.3.1.0.01.1.1	Aluguéis e Arrendamentos - Principal - Operações Intraorçamentárias	158.436
7.6.1.0.01.1.1	Serviços Administrativos e Comerciais Gerais - Principal - Operações Intraorçamentárias	1.970.061
280	Recursos Próprios Financeiros	4.931.373
1.3.2.1.00.1.1	Remuneração de Depósitos Bancários - Principal	4.931.373
26.244	Universidade Federal do Rio Grande do Sul	35.642.518
250	Recursos Próprios Não-Financeiros	29.917.649
1.3.1.0.01.1.1	Aluguéis e Arrendamentos - Principal	2.435.262
1.4.0.0.00.1.1	Receita Agropecuária - Principal	207.430
1.5.0.0.00.1.1	Receita Industrial - Principal	15.000
1.6.1.0.01.1.1	Serviços Administrativos e Comerciais Gerais - Principal	25.000.000
1.6.1.0.02.1.1	Inscrição em Concursos e Processos Seletivos - Principal	700.000
1.9.1.0.09.1.1	Multas e Juros Previstos em Contratos - Principal	379.274
1.9.2.2.99.1.1	Outras Restituições - Principal	161.873
7.6.1.0.04.1.1	Serviços de Informação e Tecnologia - Principal - Operações Intraorçamentárias	1.018.810
263	Recursos Próprios Decorrentes da Alienação de Bens e Direitos do Patrimônio Público	41.080
2.2.1.3.00.1.1	Alienação de Bens Móveis e Semoventes - Principal	41.080
280	Recursos Próprios Financeiros	5.683.789
1.3.2.1.00.1.1	Remuneração de Depósitos Bancários - Principal	5.683.789
26.245	Universidade Federal do Rio de Janeiro	34.357.451
250	Recursos Próprios Não-Financeiros	34.357.451
1.3.1.0.01.1.1	Aluguéis e Arrendamentos - Principal	25.318.740
1.6.1.0.01.1.1	Serviços Administrativos e Comerciais Gerais - Principal	3.096.386
1.6.1.0.02.1.1	Inscrição em Concursos e Processos Seletivos - Principal	2.411.118
1.9.2.2.99.1.1	Outras Restituições - Principal	440.688
1.9.9.0.99.1.1	Outras Receitas - Primárias - Principal	461.501
7.6.1.0.01.1.1	Serviços Administrativos e Comerciais Gerais - Principal - Operações Intraorçamentárias	2.629.018
26.246	Universidade Federal de Santa Catarina	36.243.638
250	Recursos Próprios Não-Financeiros	35.111.020
1.3.1.0.01.1.1	Aluguéis e Arrendamentos - Principal	4.740.811
1.3.1.0.01.1.2	Aluguéis e Arrendamentos - Multas e Juros	9.090
1.4.0.0.00.1.1	Receita Agropecuária - Principal	1.178.300
1.5.0.0.00.1.1	Receita Industrial - Principal	504.700
1.6.1.0.01.1.1	Serviços Administrativos e Comerciais Gerais - Principal	20.267.960
1.6.1.0.02.1.1	Inscrição em Concursos e Processos Seletivos - Principal	6.320.000
1.9.1.0.09.1.1	Multas e Juros Previstos em Contratos - Principal	30.805
1.9.2.1.99.1.1	Outras Indenizações - Principal	86.069
1.9.2.2.99.1.1	Outras Restituições - Principal	1.601.657
1.9.9.0.99.1.2	Outras Receitas - Primárias - Multas e Juros	371.628
280	Recursos Próprios Financeiros	1.132.618
1.3.2.1.00.1.1	Remuneração de Depósitos Bancários - Principal	1.132.618

Quadro 3 - Receitas de Todas as Fontes, por Órgão e Unidade Orçamentária

R\$ 1,00

LDO - 2019, Anexo I, inciso III

Código	Especificação	Total
1. Recursos Vinculados a Órgãos		
26.247	Universidade Federal de Santa Maria	5.668.107
250	Recursos Próprios Não-Financeiros	4.693.655
1.3.1.0.01.1.1	Aluguéis e Arrendamentos - Principal	1.182.667
1.6.1.0.01.1.1	Serviços Administrativos e Comerciais Gerais - Principal	3.510.988
280	Recursos Próprios Financeiros	974.452
1.3.2.1.00.1.1	Remuneração de Depósitos Bancários - Principal	974.452
26.248	Universidade Federal Rural de Pernambuco	2.636.580
250	Recursos Próprios Não-Financeiros	2.289.426
1.3.1.0.01.1.1	Aluguéis e Arrendamentos - Principal	534.593
1.4.0.0.00.1.1	Receita Agropecuária - Principal	8.914
1.6.1.0.01.1.1	Serviços Administrativos e Comerciais Gerais - Principal	369.420
1.6.1.0.02.1.1	Inscrição em Concursos e Processos Seletivos - Principal	1.373.400
1.9.2.2.99.1.1	Outras Restituições - Principal	3.099
280	Recursos Próprios Financeiros	125.931
1.3.2.1.00.1.1	Remuneração de Depósitos Bancários - Principal	125.931
281	Recursos de Convênios	221.223
1.7.2.0.00.1.1	Transferências dos Estados e do Distrito Federal e de suas Entidades - Principal	7.040
1.7.4.0.00.1.1	Transferências de Instituições Privadas - Principal	214.183
26.249	Universidade Federal Rural do Rio de Janeiro	2.995.770
250	Recursos Próprios Não-Financeiros	2.995.770
1.3.1.0.01.1.1	Aluguéis e Arrendamentos - Principal	1.875.625
1.4.0.0.00.1.1	Receita Agropecuária - Principal	3.157
1.5.0.0.00.1.1	Receita Industrial - Principal	35.724
1.6.1.0.01.1.1	Serviços Administrativos e Comerciais Gerais - Principal	591.360
1.6.1.0.02.1.1	Inscrição em Concursos e Processos Seletivos - Principal	446.015
1.9.1.0.09.1.1	Multas e Juros Previstos em Contratos - Principal	9.885
1.6.1.0.01.1.1	Serviços Administrativos e Comerciais Gerais - Principal - Operações Intraorçamentárias	34.004
26.250	Fundação Universidade Federal de Roraima	1.549.458
250	Recursos Próprios Não-Financeiros	1.549.458
1.3.1.0.01.1.1	Aluguéis e Arrendamentos - Principal	175.079
1.6.1.0.01.1.1	Serviços Administrativos e Comerciais Gerais - Principal	30.625
1.6.1.0.02.1.1	Inscrição em Concursos e Processos Seletivos - Principal	1.172.307
1.9.1.0.09.1.1	Multas e Juros Previstos em Contratos - Principal	40.015
1.9.2.1.01.1.1	Indenizações por Danos Causados ao Patrimônio Público - Principal	5.100
1.9.9.0.99.1.1	Outras Receitas - Primárias - Principal	126.332
26.251	Fundação Universidade Federal do Tocantins	4.334.589
250	Recursos Próprios Não-Financeiros	4.334.589
1.3.1.0.01.1.1	Aluguéis e Arrendamentos - Principal	61.476
1.6.1.0.01.1.1	Serviços Administrativos e Comerciais Gerais - Principal	1.414.818
1.6.1.0.02.1.1	Inscrição em Concursos e Processos Seletivos - Principal	2.707.415
1.9.1.0.09.1.1	Multas e Juros Previstos em Contratos - Principal	12.773
1.9.9.0.99.1.1	Outras Receitas - Primárias - Principal	138.107
26.252	Universidade Federal de Campina Grande	1.334.210
250	Recursos Próprios Não-Financeiros	1.334.210
1.3.1.0.01.1.1	Aluguéis e Arrendamentos - Principal	513.255
1.3.1.0.01.1.2	Aluguéis e Arrendamentos - Multas e Juros	4.277
1.4.0.0.00.1.1	Receita Agropecuária - Principal	187.969
1.6.1.0.01.1.1	Serviços Administrativos e Comerciais Gerais - Principal	232.463
1.6.1.0.02.1.1	Inscrição em Concursos e Processos Seletivos - Principal	396.246
26.253	Universidade Federal Rural da Amazônia	676.157
250	Recursos Próprios Não-Financeiros	580.660
1.3.1.0.01.1.1	Aluguéis e Arrendamentos - Principal	75.487
1.6.1.0.01.1.1	Serviços Administrativos e Comerciais Gerais - Principal	358.104
1.6.1.0.02.1.1	Inscrição em Concursos e Processos Seletivos - Principal	147.069
280	Recursos Próprios Financeiros	95.497
1.3.2.1.00.1.1	Remuneração de Depósitos Bancários - Principal	95.497
26.254	Universidade Federal do Triângulo Mineiro	960.879
250	Recursos Próprios Não-Financeiros	960.879
1.3.1.0.01.1.1	Aluguéis e Arrendamentos - Principal	167.680
1.6.1.0.01.1.1	Serviços Administrativos e Comerciais Gerais - Principal	80.000
1.6.1.0.02.1.1	Inscrição em Concursos e Processos Seletivos - Principal	707.165
1.9.1.0.09.1.1	Multas e Juros Previstos em Contratos - Principal	6.034
26.255	Universidade Federal dos Vales do Jequitinhonha e Mucuri	1.887.378
250	Recursos Próprios Não-Financeiros	1.887.378
1.3.1.0.01.1.1	Aluguéis e Arrendamentos - Principal	52.814
1.4.0.0.00.1.1	Receita Agropecuária - Principal	163.660
1.6.1.0.01.1.1	Serviços Administrativos e Comerciais Gerais - Principal	261.912

Quadro 3 - Receitas de Todas as Fontes, por Órgão e Unidade Orçamentária

R\$ 1,00

LDO - 2019, Anexo I, inciso III

Código	Especificação	Total
1. Recursos Vinculados a Órgãos		
26.256	1.6.1.0.02.1.1 Inscrição em Concursos e Processos Seletivos - Principal	1.408.992
250	Centro Federal de Educação Tecnológica Celso Suckow da Fonseca	5.158.058
	Recursos Próprios Não-Financeiros	1.964.117
	1.3.1.0.01.1.1 Aluguéis e Arrendamentos - Principal	843.993
	1.6.1.0.01.1.1 Serviços Administrativos e Comerciais Gerais - Principal	332.624
	1.6.1.0.02.1.1 Inscrição em Concursos e Processos Seletivos - Principal	787.500
281	Recursos de Convênios	3.193.941
	1.7.1.0.00.1.1 Transferências da União e de suas Entidades - Principal	3.193.941
26.257	Centro Federal de Educação Tecnológica de Minas Gerais	8.956.944
250	Recursos Próprios Não-Financeiros	8.956.944
	1.3.1.0.01.1.1 Aluguéis e Arrendamentos - Principal	1.174.898
	1.6.1.0.01.1.1 Serviços Administrativos e Comerciais Gerais - Principal	4.062.021
	1.6.1.0.02.1.1 Inscrição em Concursos e Processos Seletivos - Principal	3.686.250
	1.9.1.0.09.1.1 Multas e Juros Previstos em Contratos - Principal	33.775
26.258	Universidade Tecnológica Federal do Paraná	8.323.565
250	Recursos Próprios Não-Financeiros	6.696.505
	1.3.1.0.01.1.1 Aluguéis e Arrendamentos - Principal	329.204
	1.4.0.0.00.1.1 Receita Agropecuária - Principal	307.544
	1.6.1.0.01.1.1 Serviços Administrativos e Comerciais Gerais - Principal	5.644.540
	1.6.1.0.02.1.1 Inscrição em Concursos e Processos Seletivos - Principal	351.379
	1.9.1.0.09.1.1 Multas e Juros Previstos em Contratos - Principal	24.258
	1.9.2.2.99.1.1 Outras Restituições - Principal	36.702
	1.9.9.0.99.1.1 Outras Receitas - Primárias - Principal	2.878
263	Recursos Próprios Decorrentes da Alienação de Bens e Direitos do Patrimônio Público	86.762
	2.2.1.3.00.1.1 Alienação de Bens Móveis e Semoventes - Principal	86.762
280	Recursos Próprios Financeiros	1.540.298
	1.3.2.1.00.1.1 Remuneração de Depósitos Bancários - Principal	1.540.298
26.260	Universidade Federal de Alenas	1.638.091
250	Recursos Próprios Não-Financeiros	1.638.091
	1.6.1.0.01.1.1 Serviços Administrativos e Comerciais Gerais - Principal	1.381.748
	1.6.1.0.02.1.1 Inscrição em Concursos e Processos Seletivos - Principal	245.740
	1.9.1.0.09.1.1 Multas e Juros Previstos em Contratos - Principal	10.603
26.261	Universidade Federal de Itajubá	966.631
250	Recursos Próprios Não-Financeiros	966.631
	1.3.1.0.01.1.1 Aluguéis e Arrendamentos - Principal	187.758
	1.6.1.0.01.1.1 Serviços Administrativos e Comerciais Gerais - Principal	182.829
	1.6.1.0.02.1.1 Inscrição em Concursos e Processos Seletivos - Principal	139.453
	1.6.1.0.04.1.1 Serviços de Informação e Tecnologia - Principal	403.644
	1.6.9.0.99.1.1 Outros Serviços - Principal	52.947
26.262	Universidade Federal de São Paulo	10.720.741
250	Recursos Próprios Não-Financeiros	10.720.741
	1.3.1.0.01.1.1 Aluguéis e Arrendamentos - Principal	1.398.967
	1.6.1.0.01.1.1 Serviços Administrativos e Comerciais Gerais - Principal	6.005.513
	1.6.1.0.02.1.1 Inscrição em Concursos e Processos Seletivos - Principal	3.316.261
26.263	Universidade Federal de Lavras	8.108.517
250	Recursos Próprios Não-Financeiros	8.108.517
	1.3.1.0.01.1.1 Aluguéis e Arrendamentos - Principal	440.782
	1.3.1.0.01.1.2 Aluguéis e Arrendamentos - Multas e Juros	3.141
	1.4.0.0.00.1.1 Receita Agropecuária - Principal	501.454
	1.6.1.0.01.1.1 Serviços Administrativos e Comerciais Gerais - Principal	2.328.046
	1.6.1.0.01.1.2 Serviços Administrativos e Comerciais Gerais - Multas e Juros	89.672
	1.6.1.0.02.1.1 Inscrição em Concursos e Processos Seletivos - Principal	2.812.505
	1.6.1.0.04.1.1 Serviços de Informação e Tecnologia - Principal	1.932.917
26.264	Universidade Federal Rural do Semi-Árido	1.094.989
250	Recursos Próprios Não-Financeiros	1.094.989
	1.3.1.0.01.1.1 Aluguéis e Arrendamentos - Principal	83.398
	1.3.1.0.02.1.1 Concessão, Permissão, Autorização ou Cessão do Direito de Uso de Bens Imóveis Públicos - Principal	19.025
	1.4.0.0.00.1.1 Receita Agropecuária - Principal	20.955
	1.6.1.0.01.1.1 Serviços Administrativos e Comerciais Gerais - Principal	800.398
	1.6.1.0.02.1.1 Inscrição em Concursos e Processos Seletivos - Principal	85.770
	1.6.1.0.04.1.1 Serviços de Informação e Tecnologia - Principal	72.600
	1.9.1.0.09.1.1 Multas e Juros Previstos em Contratos - Principal	12.843
26.266	Fundação Universidade Federal do Pampa	567.319
250	Recursos Próprios Não-Financeiros	567.319
	1.3.1.0.01.1.1 Aluguéis e Arrendamentos - Principal	171.597
	1.6.1.0.01.1.1 Serviços Administrativos e Comerciais Gerais - Principal	395.722
26.267	Universidade Federal da Integração Latino Americana	248.349

Quadro 3 - Receitas de Todas as Fontes, por Órgão e Unidade Orçamentária

R\$ 1,00

LDO - 2019, Anexo I, inciso III

Código	Especificação	Total
1. Recursos Vinculados a Órgãos		
250	Recursos Próprios Não-Financeiros	69.400
1.6.1.0.02.1.1	Inscrição em Concursos e Processos Seletivos - Principal	69.400
280	Recursos Próprios Financeiros	1.349
1.3.2.1.00.1.1	Remuneração de Depósitos Bancários - Principal	1.349
281	Recursos de Convênios	177.600
1.7.2.0.00.1.1	Transferências dos Estados e do Distrito Federal e de suas Entidades - Principal	177.600
26.268	Fundação Universidade Federal de Rondônia	100.745
250	Recursos Próprios Não-Financeiros	95.192
1.3.1.0.01.1.1	Aluguéis e Arrendamentos - Principal	94.003
1.9.1.0.09.1.1	Multas e Juros Previstos em Contratos - Principal	1.189
280	Recursos Próprios Financeiros	5.553
1.3.2.1.00.1.1	Remuneração de Depósitos Bancários - Principal	5.553
26.269	Fundação Universidade do Rio de Janeiro	807.694
250	Recursos Próprios Não-Financeiros	807.694
1.3.1.0.01.1.1	Aluguéis e Arrendamentos - Principal	205.738
1.6.1.0.01.1.1	Serviços Administrativos e Comerciais Gerais - Principal	404.273
1.6.1.0.02.1.1	Inscrição em Concursos e Processos Seletivos - Principal	160.348
1.6.9.0.99.1.1	Outros Serviços - Principal	37.335
26.270	Fundação Universidade do Amazonas	18.605.221
250	Recursos Próprios Não-Financeiros	5.738.408
1.3.1.0.01.1.1	Aluguéis e Arrendamentos - Principal	559.715
1.4.0.0.00.1.1	Receita Agropecuária - Principal	42.717
1.6.1.0.01.1.1	Serviços Administrativos e Comerciais Gerais - Principal	2.731.645
1.6.1.0.02.1.1	Inscrição em Concursos e Processos Seletivos - Principal	2.401.775
1.9.2.2.99.1.1	Outras Restituições - Principal	2.556
280	Recursos Próprios Financeiros	2.004.950
1.3.2.1.00.1.1	Remuneração de Depósitos Bancários - Principal	2.004.950
281	Recursos de Convênios	10.861.863
1.7.1.0.00.1.1	Transferências da União e de suas Entidades - Principal	100.000
1.7.2.0.00.1.1	Transferências dos Estados e do Distrito Federal e de suas Entidades - Principal	3.128.492
1.7.3.0.00.1.1	Transferências dos Municípios e de suas Entidades - Principal	1.792.663
1.7.4.0.00.1.1	Transferências de Instituições Privadas - Principal	3.601.151
2.4.2.0.00.1.1	Transferências dos Estados e do Distrito Federal e de suas Entidades - Principal	534.550
2.4.3.0.00.1.1	Transferências dos Municípios e de suas Entidades - Principal	206.000
2.4.4.0.00.1.1	Transferências de Instituições Privadas - Principal	1.499.007
26.271	Fundação Universidade de Brasília	103.512.021
250	Recursos Próprios Não-Financeiros	101.401.721
1.3.1.0.01.1.1	Aluguéis e Arrendamentos - Principal	43.447.065
1.3.1.0.01.1.2	Aluguéis e Arrendamentos - Multas e Juros	72.327
1.3.9.0.00.1.1	Demais Receitas Patrimoniais - Principal	6.399.582
1.6.1.0.01.1.1	Serviços Administrativos e Comerciais Gerais - Principal	50.420.476
1.6.1.0.02.1.1	Inscrição em Concursos e Processos Seletivos - Principal	223.830
1.9.1.0.09.1.1	Multas e Juros Previstos em Contratos - Principal	362.922
1.9.2.2.06.1.1	Restituição de Despesas de Exercícios Anteriores - Principal	230.008
1.9.2.2.99.1.1	Outras Restituições - Principal	134.833
7.6.1.0.01.1.1	Serviços Administrativos e Comerciais Gerais - Principal - Operações Intraorçamentárias	87.027
7.6.1.0.02.1.1	Inscrição em Concursos e Processos Seletivos - Principal - Operações Intraorçamentárias	23.651
280	Recursos Próprios Financeiros	2.110.300
1.3.2.1.00.1.1	Remuneração de Depósitos Bancários - Principal	2.110.300
26.272	Fundação Universidade Federal do Maranhão	13.422.040
250	Recursos Próprios Não-Financeiros	8.736.879
1.3.1.0.01.1.1	Aluguéis e Arrendamentos - Principal	818.779
1.6.1.0.01.1.1	Serviços Administrativos e Comerciais Gerais - Principal	5.508.929
1.6.1.0.02.1.1	Inscrição em Concursos e Processos Seletivos - Principal	1.693.758
1.9.2.2.99.1.1	Outras Restituições - Principal	36.231
7.6.1.0.01.1.1	Serviços Administrativos e Comerciais Gerais - Principal - Operações Intraorçamentárias	679.182
280	Recursos Próprios Financeiros	888.320
1.3.2.1.00.1.1	Remuneração de Depósitos Bancários - Principal	888.320
281	Recursos de Convênios	3.796.841
1.7.1.0.00.1.1	Transferências da União e de suas Entidades - Principal	3.796.841
26.273	Fundação Universidade Federal do Rio Grande	8.217.593
250	Recursos Próprios Não-Financeiros	2.733.084
1.3.1.0.01.1.1	Aluguéis e Arrendamentos - Principal	240.814
1.5.0.0.00.1.1	Receita Industrial - Principal	9.056
1.6.1.0.01.1.1	Serviços Administrativos e Comerciais Gerais - Principal	2.312.594
1.6.1.0.02.1.1	Inscrição em Concursos e Processos Seletivos - Principal	170.620
280	Recursos Próprios Financeiros	1.428.284

Quadro 3 - Receitas de Todas as Fontes, por Órgão e Unidade Orçamentária

R\$ 1,00

LDO - 2019, Anexo I, inciso III

Código	Especificação	Total
1. Recursos Vinculados a Órgãos		
281	1.3.2.1.00.1.1 Remuneração de Depósitos Bancários - Principal	1.428.284
	Recursos de Convênios	4.056.225
	1.7.2.0.00.1.1 Transferências dos Estados e do Distrito Federal e de suas Entidades - Principal	952.826
	1.7.3.0.00.1.1 Transferências dos Municípios e de suas Entidades - Principal	453.399
	2.4.3.0.00.1.1 Transferências dos Municípios e de suas Entidades - Principal	2.650.000
26.274	Universidade Federal de Uberlândia	11.261.355
250	Recursos Próprios Não-Financeiros	9.280.467
	1.3.1.0.01.1.1 Aluguéis e Arrendamentos - Principal	532.563
	1.3.2.2.00.1.1 Dividendos - Principal	32.171
	1.6.1.0.01.1.1 Serviços Administrativos e Comerciais Gerais - Principal	2.065.234
	1.6.1.0.02.1.1 Inscrição em Concursos e Processos Seletivos - Principal	6.000.003
	1.9.1.0.09.1.1 Multas e Juros Previstos em Contratos - Principal	39.970
	1.9.2.2.99.1.1 Outras Restituições - Principal	610.526
263	Recursos Próprios Decorrentes da Alienação de Bens e Direitos do Patrimônio Público	193.548
	2.2.1.3.00.1.1 Alienação de Bens Móveis e Semoventes - Principal	193.548
280	Recursos Próprios Financeiros	1.536.840
	1.3.2.1.00.1.1 Remuneração de Depósitos Bancários - Principal	1.536.840
281	Recursos de Convênios	250.500
	1.7.3.0.00.1.1 Transferências dos Municípios e de suas Entidades - Principal	250.500
26.275	Fundação Universidade Federal do Acre	996.230
250	Recursos Próprios Não-Financeiros	996.230
	1.3.1.0.01.1.1 Aluguéis e Arrendamentos - Principal	293.604
	1.6.1.0.01.1.1 Serviços Administrativos e Comerciais Gerais - Principal	414.000
	1.6.1.0.02.1.1 Inscrição em Concursos e Processos Seletivos - Principal	204.000
	1.6.1.0.04.1.1 Serviços de Informação e Tecnologia - Principal	74.772
	1.9.2.2.06.1.1 Restituição de Despesas de Exercícios Anteriores - Principal	9.854
26.276	Fundação Universidade Federal de Mato Grosso	9.275.728
250	Recursos Próprios Não-Financeiros	9.275.728
	1.3.1.0.01.1.1 Aluguéis e Arrendamentos - Principal	747.013
	1.6.1.0.01.1.1 Serviços Administrativos e Comerciais Gerais - Principal	2.528.207
	1.6.1.0.02.1.1 Inscrição em Concursos e Processos Seletivos - Principal	5.378.299
	1.9.1.0.09.1.1 Multas e Juros Previstos em Contratos - Principal	79.001
	1.9.2.2.99.1.1 Outras Restituições - Principal	240.096
	1.9.9.0.99.1.1 Outras Receitas - Primárias - Principal	5.359
	7.3.1.0.01.1.1 Aluguéis e Arrendamentos - Principal - Operações Intraorçamentárias	297.753
26.277	Fundação Universidade Federal de Ouro Preto	8.401.448
250	Recursos Próprios Não-Financeiros	4.982.818
	1.3.1.0.01.1.1 Aluguéis e Arrendamentos - Principal	885.972
	1.5.0.0.00.1.1 Receita Industrial - Principal	18.012
	1.6.1.0.01.1.1 Serviços Administrativos e Comerciais Gerais - Principal	3.516.325
	1.6.1.0.02.1.1 Inscrição em Concursos e Processos Seletivos - Principal	239.530
	1.6.1.0.03.1.1 Serviços de Registro, Certificação e Fiscalização - Principal	322.979
281	Recursos de Convênios	3.418.630
	1.7.2.0.00.1.1 Transferências dos Estados e do Distrito Federal e de suas Entidades - Principal	2.998.630
	1.7.3.0.00.1.1 Transferências dos Municípios e de suas Entidades - Principal	420.000
26.278	Fundação Universidade Federal de Pelotas	3.082.876
250	Recursos Próprios Não-Financeiros	2.943.160
	1.3.1.0.01.1.1 Aluguéis e Arrendamentos - Principal	405.751
	1.4.0.0.00.1.1 Receita Agropecuária - Principal	20.328
	1.6.1.0.01.1.1 Serviços Administrativos e Comerciais Gerais - Principal	803.958
	1.6.1.0.02.1.1 Inscrição em Concursos e Processos Seletivos - Principal	718.142
	1.6.1.0.03.1.1 Serviços de Registro, Certificação e Fiscalização - Principal	4.517
	1.6.1.0.04.1.1 Serviços de Informação e Tecnologia - Principal	212.720
	1.7.4.0.00.1.1 Transferências de Instituições Privadas - Principal	762.800
	1.9.1.0.09.1.1 Multas e Juros Previstos em Contratos - Principal	3.600
	1.9.2.2.99.1.1 Outras Restituições - Principal	7.536
	1.9.9.0.99.1.1 Outras Receitas - Primárias - Principal	1.688
	7.6.1.0.01.1.1 Serviços Administrativos e Comerciais Gerais - Principal - Operações Intraorçamentárias	2.120
280	Recursos Próprios Financeiros	31.716
	1.3.2.1.00.1.1 Remuneração de Depósitos Bancários - Principal	31.716
281	Recursos de Convênios	108.000
	1.7.3.0.00.1.1 Transferências dos Municípios e de suas Entidades - Principal	108.000
26.279	Fundação Universidade Federal do Piauí	11.642.168
250	Recursos Próprios Não-Financeiros	11.642.168
	1.3.1.0.01.1.1 Aluguéis e Arrendamentos - Principal	340.728
	1.6.1.0.01.1.1 Serviços Administrativos e Comerciais Gerais - Principal	5.512.880
	1.6.1.0.02.1.1 Inscrição em Concursos e Processos Seletivos - Principal	4.153.000

Quadro 3 - Receitas de Todas as Fontes, por Órgão e Unidade Orçamentária

R\$ 1,00

LDO - 2019, Anexo I, inciso III

Código	Especificação	Total
1. Recursos Vinculados a Órgãos		
	1.6.1.0.04.1.1 Serviços de Informação e Tecnologia - Principal	202.232
	1.6.9.0.99.1.1 Outros Serviços - Principal	3.285
	1.9.1.0.09.1.1 Multas e Juros Previstos em Contratos - Principal	254.664
	1.9.2.2.99.1.1 Outras Restituições - Principal	1.167.360
	1.9.9.0.99.1.1 Outras Receitas - Primárias - Principal	8.019
26.280	Fundação Universidade Federal de São Carlos	6.871.042
250	Recursos Próprios Não-Financeiros	6.871.042
	1.3.1.0.01.1.1 Aluguéis e Arrendamentos - Principal	300.166
	1.6.1.0.01.1.1 Serviços Administrativos e Comerciais Gerais - Principal	5.663.676
	1.6.1.0.02.1.1 Inscrição em Concursos e Processos Seletivos - Principal	907.200
26.281	Fundação Universidade Federal de Sergipe	3.372.133
250	Recursos Próprios Não-Financeiros	3.372.133
	1.3.1.0.01.1.1 Aluguéis e Arrendamentos - Principal	711.369
	1.6.1.0.01.1.1 Serviços Administrativos e Comerciais Gerais - Principal	2.120.787
	1.6.1.0.02.1.1 Inscrição em Concursos e Processos Seletivos - Principal	432.205
	1.9.9.0.99.1.2 Outras Receitas - Primárias - Multas e Juros	107.772
26.282	Fundação Universidade Federal de Viçosa	10.967.788
250	Recursos Próprios Não-Financeiros	9.912.988
	1.3.1.0.01.1.1 Aluguéis e Arrendamentos - Principal	521.000
	1.5.0.0.00.1.1 Receita Industrial - Principal	5.166
	1.6.1.0.01.1.1 Serviços Administrativos e Comerciais Gerais - Principal	8.986.522
	1.6.1.0.02.1.1 Inscrição em Concursos e Processos Seletivos - Principal	279.000
	1.6.1.0.03.1.1 Serviços de Registro, Certificação e Fiscalização - Principal	101.941
	1.6.9.0.99.1.1 Outros Serviços - Principal	19.359
263	Recursos Próprios Decorrentes da Alienação de Bens e Direitos do Patrimônio Público	59.800
	2.2.1.3.00.1.1 Alienação de Bens Móveis e Semoventes - Principal	59.800
280	Recursos Próprios Financeiros	995.000
	1.3.2.1.00.1.1 Remuneração de Depósitos Bancários - Principal	995.000
26.283	Fundação Universidade Federal de Mato Grosso do Sul	29.284.801
250	Recursos Próprios Não-Financeiros	28.907.831
	1.3.1.0.01.1.1 Aluguéis e Arrendamentos - Principal	896.253
	1.6.1.0.01.1.1 Serviços Administrativos e Comerciais Gerais - Principal	2.919.429
	1.6.1.0.02.1.1 Inscrição em Concursos e Processos Seletivos - Principal	421.000
	1.6.3.0.02.1.1 Serviços de Assistência à Saúde Suplementar do Servidor Civil - Principal	24.600.000
	1.9.1.0.09.1.1 Multas e Juros Previstos em Contratos - Principal	71.149
263	Recursos Próprios Decorrentes da Alienação de Bens e Direitos do Patrimônio Público	109.785
	2.2.1.3.00.1.1 Alienação de Bens Móveis e Semoventes - Principal	109.785
280	Recursos Próprios Financeiros	5.585
	1.3.2.1.00.1.1 Remuneração de Depósitos Bancários - Principal	5.585
281	Recursos de Convênios	261.600
	1.7.3.0.00.1.1 Transferências dos Municípios e de suas Entidades - Principal	261.600
26.284	Fundação Universidade Federal de Ciências da Saúde de Porto Alegre	1.553.515
250	Recursos Próprios Não-Financeiros	959.770
	1.3.1.0.01.1.1 Aluguéis e Arrendamentos - Principal	294.285
	1.6.1.0.01.1.1 Serviços Administrativos e Comerciais Gerais - Principal	72.000
	1.6.1.0.02.1.1 Inscrição em Concursos e Processos Seletivos - Principal	490.950
	1.9.1.0.09.1.1 Multas e Juros Previstos em Contratos - Principal	94.271
	1.9.2.2.99.1.1 Outras Restituições - Principal	8.264
280	Recursos Próprios Financeiros	593.745
	1.3.2.1.00.1.1 Remuneração de Depósitos Bancários - Principal	593.745
26.285	Fundação Universidade Federal de São João del-Rei	964.467
250	Recursos Próprios Não-Financeiros	436.855
	1.3.1.0.01.1.1 Aluguéis e Arrendamentos - Principal	167.163
	1.6.1.0.01.1.1 Serviços Administrativos e Comerciais Gerais - Principal	108.270
	1.6.1.0.02.1.1 Inscrição em Concursos e Processos Seletivos - Principal	161.422
263	Recursos Próprios Decorrentes da Alienação de Bens e Direitos do Patrimônio Público	295.508
	2.2.1.3.00.1.1 Alienação de Bens Móveis e Semoventes - Principal	295.508
280	Recursos Próprios Financeiros	232.104
	1.3.2.1.00.1.1 Remuneração de Depósitos Bancários - Principal	232.104
26.286	Fundação Universidade Federal do Amapá	1.504.344
250	Recursos Próprios Não-Financeiros	1.216.212
	1.3.1.0.01.1.1 Aluguéis e Arrendamentos - Principal	186.212
	1.6.1.0.01.1.1 Serviços Administrativos e Comerciais Gerais - Principal	142.500
	1.6.1.0.02.1.1 Inscrição em Concursos e Processos Seletivos - Principal	887.500
280	Recursos Próprios Financeiros	288.132
	1.3.2.1.00.1.1 Remuneração de Depósitos Bancários - Principal	288.132
26.290	Instituto Nacional de Estudos e Pesquisas Educacionais Anísio Teixeira	189.121.710

Quadro 3 - Receitas de Todas as Fontes, por Órgão e Unidade Orçamentária

R\$ 1,00

LDO - 2019, Anexo I, inciso III

Código	Especificação	Total
1. Recursos Vinculados a Órgãos		
174	Taxas e Multas pelo Exercício do Poder de Polícia e Multas Provenientes de Processos Judiciais	24.262.560
1.1.2.1.01.1.1	Taxas de Inspeção, Controle e Fiscalização - Principal	24.262.560
250	Recursos Próprios Não-Financeiros	164.859.150
1.3.1.0.02.1.1	Concessão, Permissão, Autorização ou Cessão do Direito de Uso de Bens Imóveis Públicos - Principal	18.000
1.6.1.0.01.1.1	Serviços Administrativos e Comerciais Gerais - Principal	633.240
1.6.1.0.02.1.1	Inscrição em Concursos e Processos Seletivos - Principal	164.000.000
1.9.1.0.09.1.1	Multas e Juros Previstos em Contratos - Principal	207.910
26.291	Fundação Coordenação de Aperfeiçoamento de Pessoal de Nível Superior	54.089.286
250	Recursos Próprios Não-Financeiros	41.397.058
1.6.1.0.01.1.1	Serviços Administrativos e Comerciais Gerais - Principal	1.959
1.9.2.2.02.1.1	Restituição de Benefícios Não Desembolsados - Principal	1.017.753
1.9.2.2.99.1.1	Outras Restituições - Principal	35.951.326
1.9.9.0.99.1.1	Outras Receitas - Primárias - Principal	4.426.020
280	Recursos Próprios Financeiros	12.692.228
1.3.2.1.00.1.1	Remuneração de Depósitos Bancários - Principal	12.692.228
26.292	Fundação Joaquim Nabuco	491.321
250	Recursos Próprios Não-Financeiros	491.321
1.3.1.0.01.1.1	Aluguéis e Arrendamentos - Principal	2.000
1.6.1.0.01.1.1	Serviços Administrativos e Comerciais Gerais - Principal	489.321
26.294	Hospital de Clínicas de Porto Alegre	80.076.573
250	Recursos Próprios Não-Financeiros	76.675.230
1.3.1.0.01.1.1	Aluguéis e Arrendamentos - Principal	5.480.787
1.6.1.0.01.1.1	Serviços Administrativos e Comerciais Gerais - Principal	4.810.342
1.6.3.0.01.1.1	Serviços de Atendimento à Saúde - Principal	62.522.276
1.9.1.0.09.1.1	Multas e Juros Previstos em Contratos - Principal	204.725
1.9.2.2.99.1.1	Outras Restituições - Principal	168.481
1.9.9.0.99.1.1	Outras Receitas - Primárias - Principal	834.466
1.6.1.0.01.1.1	Serviços Administrativos e Comerciais Gerais - Principal - Operações Intraorçamentárias	251.142
1.6.3.0.01.1.1	Serviços de Atendimento à Saúde - Principal - Operações Intraorçamentárias	2.403.011
263	Recursos Próprios Decorrentes da Alienação de Bens e Direitos do Patrimônio Público	13.510
2.2.1.3.00.1.1	Alienação de Bens Móveis e Semoventes - Principal	13.510
280	Recursos Próprios Financeiros	1.571.464
1.3.2.1.00.1.1	Remuneração de Depósitos Bancários - Principal	1.571.464
281	Recursos de Convênios	1.675.848
1.7.2.0.00.1.1	Transferências dos Estados e do Distrito Federal e de suas Entidades - Principal	1.675.848
296	Doações de Pessoas Físicas e Instituições Públicas e Privadas Nacionais	140.521
1.7.4.0.00.1.1	Transferências de Instituições Privadas - Principal	135.284
1.7.7.0.00.1.1	Transferências de Pessoas Físicas - Principal	5.237
26.298	Fundo Nacional de Desenvolvimento da Educação	8.822.010.994
113	Contribuição do Salário-Educação	8.648.885.605
1.2.1.9.04.1.1	Contribuição Social do Salário-Educação - Principal	8.534.889.728
1.2.1.9.04.1.2	Contribuição Social do Salário-Educação - Multas e Juros	13.836.978
1.2.1.9.04.1.3	Contribuição Social do Salário-Educação - Dívida Ativa	65.214.377
1.2.1.9.04.1.4	Contribuição Social do Salário-Educação - Dívida Ativa - Multas e Juros	34.944.522
148	Operações de Crédito Externas - em Moeda	33.000.000
2.1.2.2.00.1.1	Operações de Crédito Contratuais - Mercado Externo - Principal	33.000.000
250	Recursos Próprios Não-Financeiros	7.294.171
1.9.2.2.99.1.1	Outras Restituições - Principal	7.273.528
1.9.9.0.99.1.1	Outras Receitas - Primárias - Principal	20.643
293	Produto da Aplicação dos Recursos a Conta do Salário - Educação	132.831.218
1.3.2.1.00.1.1	Remuneração de Depósitos Bancários - Principal	132.831.218
26.350	Fundação Universidade Federal da Grande Dourados	3.693.407
250	Recursos Próprios Não-Financeiros	3.693.407
1.3.1.0.01.1.1	Aluguéis e Arrendamentos - Principal	308.000
1.4.0.0.00.1.1	Receita Agropecuária - Principal	140.000
1.6.1.0.01.1.1	Serviços Administrativos e Comerciais Gerais - Principal	702.945
1.6.1.0.02.1.1	Inscrição em Concursos e Processos Seletivos - Principal	2.144.000
1.9.1.0.09.1.1	Multas e Juros Previstos em Contratos - Principal	321.986
1.9.2.2.99.1.1	Outras Restituições - Principal	76.476
26.351	Universidade Federal do Recôncavo da Bahia	706.499
250	Recursos Próprios Não-Financeiros	706.499
1.3.1.0.01.1.1	Aluguéis e Arrendamentos - Principal	53.371
1.4.0.0.00.1.1	Receita Agropecuária - Principal	136.030
1.5.0.0.00.1.1	Receita Industrial - Principal	3.791
1.6.1.0.01.1.1	Serviços Administrativos e Comerciais Gerais - Principal	312.600
1.6.1.0.02.1.1	Inscrição em Concursos e Processos Seletivos - Principal	177.990
1.9.1.0.09.1.1	Multas e Juros Previstos em Contratos - Principal	21.074

Quadro 3 - Receitas de Todas as Fontes, por Órgão e Unidade Orçamentária

R\$ 1,00

LDO - 2019, Anexo I, inciso III

Código	Especificação	Total
1. Recursos Vinculados a Órgãos		
	1.9.9.0.99.1.1 Outras Receitas - Primárias - Principal	1.643
26.352	Fundação Universidade Federal do ABC	1.752.582
250	Recursos Próprios Não-Financeiros	1.752.582
	1.3.1.0.02.1.1 Concessão, Permissão, Autorização ou Cessão do Direito de Uso de Bens Imóveis Públicos - Principal	557.872
	1.6.1.0.01.1.1 Serviços Administrativos e Comerciais Gerais - Principal	932.041
	1.6.1.0.02.1.1 Inscrição em Concursos e Processos Seletivos - Principal	209.125
	1.6.9.0.99.1.1 Outros Serviços - Principal	35.805
	1.9.1.0.09.1.1 Multas e Juros Previstos em Contratos - Principal	17.739
26.358	Hospital Universitário Prof. Alberto Antunes	119.705
250	Recursos Próprios Não-Financeiros	119.705
	1.3.1.0.01.1.1 Aluguéis e Arrendamentos - Principal	11.320
	1.6.3.0.01.1.1 Serviços de Atendimento à Saúde - Principal	108.385
26.359	Complexo Hospitalar e de Saúde da Universidade Federal da Bahia	986.620
250	Recursos Próprios Não-Financeiros	986.620
	1.6.1.0.01.1.1 Serviços Administrativos e Comerciais Gerais - Principal	432.956
	1.6.3.0.01.1.1 Serviços de Atendimento à Saúde - Principal	549.855
	1.9.1.0.09.1.1 Multas e Juros Previstos em Contratos - Principal	3.809
26.364	Hospital Universitário Cassiano Antônio Moraes	6.979.720
250	Recursos Próprios Não-Financeiros	6.549.784
	1.3.1.0.02.1.1 Concessão, Permissão, Autorização ou Cessão do Direito de Uso de Bens Imóveis Públicos - Principal	4.932
	1.6.3.0.01.1.1 Serviços de Atendimento à Saúde - Principal	6.474.304
	1.9.1.0.09.1.1 Multas e Juros Previstos em Contratos - Principal	70.548
280	Recursos Próprios Financeiros	429.936
	1.3.2.1.00.1.1 Remuneração de Depósitos Bancários - Principal	429.936
26.365	Hospital das Clínicas da Universidade Federal de Goiás	18.239
250	Recursos Próprios Não-Financeiros	18.239
	1.9.1.0.09.1.1 Multas e Juros Previstos em Contratos - Principal	18.239
26.366	Hospital Universitário Antonio Pedro	488.649
250	Recursos Próprios Não-Financeiros	488.649
	1.3.1.0.01.1.1 Aluguéis e Arrendamentos - Principal	192.708
	1.9.2.2.99.1.1 Outras Restituições - Principal	6.761
	1.9.9.0.99.1.1 Outras Receitas - Primárias - Principal	289.180
26.369	Hospital Universitário João de Barros Barreto	665.232
250	Recursos Próprios Não-Financeiros	650.510
	1.6.1.0.01.1.1 Serviços Administrativos e Comerciais Gerais - Principal	66.100
	1.6.1.0.02.1.1 Inscrição em Concursos e Processos Seletivos - Principal	389.250
	1.6.3.0.01.1.1 Serviços de Atendimento à Saúde - Principal	195.160
280	Recursos Próprios Financeiros	14.722
	1.3.2.1.00.1.1 Remuneração de Depósitos Bancários - Principal	14.722
26.372	Hospital de Clínicas da Universidade Federal do Paraná	20.006.800
250	Recursos Próprios Não-Financeiros	20.006.800
	1.6.1.0.01.1.1 Serviços Administrativos e Comerciais Gerais - Principal	192.880
	1.6.3.0.01.1.1 Serviços de Atendimento à Saúde - Principal	19.813.920
26.373	Hospital das Clínicas da Universidade Federal de Pernambuco	185.156
250	Recursos Próprios Não-Financeiros	185.156
	1.6.1.0.01.1.1 Serviços Administrativos e Comerciais Gerais - Principal	131.092
	1.6.3.0.01.1.1 Serviços de Atendimento à Saúde - Principal	54.064
26.385	Hospital Universitário da Universidade Federal da Grande Dourados	11.837.724
250	Recursos Próprios Não-Financeiros	11.807.724
	1.3.1.0.01.1.1 Aluguéis e Arrendamentos - Principal	79.800
	1.6.1.0.01.1.1 Serviços Administrativos e Comerciais Gerais - Principal	45.540
	1.6.3.0.01.1.1 Serviços de Atendimento à Saúde - Principal	11.255.597
	1.9.1.0.09.1.1 Multas e Juros Previstos em Contratos - Principal	420.263
	1.9.2.2.99.1.1 Outras Restituições - Principal	6.524
281	Recursos de Convênios	30.000
	1.7.4.0.00.1.1 Transferências de Instituições Privadas - Principal	30.000
26.386	Hospital Universitário Prof. Polydoro Ernani de São Thiago	2.034.117
250	Recursos Próprios Não-Financeiros	2.034.117
	1.3.1.0.01.1.1 Aluguéis e Arrendamentos - Principal	178.542
	1.6.1.0.01.1.1 Serviços Administrativos e Comerciais Gerais - Principal	52.500
	1.6.3.0.01.1.1 Serviços de Atendimento à Saúde - Principal	1.800.000
	1.9.1.0.09.1.1 Multas e Juros Previstos em Contratos - Principal	3.075
26.389	Hospital de Clínicas da Universidade Federal do Triângulo Mineiro	7.316.805
250	Recursos Próprios Não-Financeiros	6.934.715
	1.6.1.0.02.1.1 Inscrição em Concursos e Processos Seletivos - Principal	210.000
	1.6.3.0.01.1.1 Serviços de Atendimento à Saúde - Principal	6.703.438
	1.9.1.0.09.1.1 Multas e Juros Previstos em Contratos - Principal	19.997

Quadro 3 - Receitas de Todas as Fontes, por Órgão e Unidade Orçamentária

R\$ 1,00

LDO - 2019, Anexo I, inciso III

Código	Especificação	Total
1. Recursos Vinculados a Órgãos		
	1.9.2.1.99.1.1 Outras Indenizações - Principal	1.280
280	Recursos Próprios Financeiros	382.090
	1.3.2.1.00.1.1 Remuneração de Depósitos Bancários - Principal	382.090
26.392	Hospital Universitário Getúlio Vargas	111.653
250	Recursos Próprios Não-Financeiros	111.653
	1.3.1.0.01.1.1 Aluguéis e Arrendamentos - Principal	41.800
	1.6.1.0.02.1.1 Inscrição em Concursos e Processos Seletivos - Principal	66.295
	1.9.1.0.09.1.1 Multas e Juros Previstos em Contratos - Principal	3.558
26.394	Hospital Universitário da Fundação Universidade do Maranhão	22.388
250	Recursos Próprios Não-Financeiros	22.388
	1.9.1.0.01.1.1 Multas Previstas em Legislação Específica - Principal	22.388
26.396	Hospital de Clínicas da Universidade Federal de Uberlândia	8.954.599
250	Recursos Próprios Não-Financeiros	8.652.945
	1.6.3.0.01.1.1 Serviços de Atendimento à Saúde - Principal	8.652.945
280	Recursos Próprios Financeiros	301.654
	1.3.2.1.00.1.1 Remuneração de Depósitos Bancários - Principal	301.654
26.398	Hospital das Clínicas da Fundação Universidade Federal de Pelotas	118.260
250	Recursos Próprios Não-Financeiros	118.260
	1.6.1.0.01.1.1 Serviços Administrativos e Comerciais Gerais - Principal	118.260
26.402	Instituto Federal de Alagoas	1.466.175
250	Recursos Próprios Não-Financeiros	1.466.175
	1.3.1.0.01.1.1 Aluguéis e Arrendamentos - Principal	101.004
	1.3.1.0.02.1.1 Concessão, Permissão, Autorização ou Cessão do Direito de Uso de Bens Imóveis Públicos - Principal	4.400
	1.4.0.0.00.1.1 Receita Agropecuária - Principal	55.055
	1.6.1.0.01.1.1 Serviços Administrativos e Comerciais Gerais - Principal	8.119
	1.6.1.0.02.1.1 Inscrição em Concursos e Processos Seletivos - Principal	1.268.080
	1.9.1.0.09.1.1 Multas e Juros Previstos em Contratos - Principal	29.517
26.403	Instituto Federal do Amazonas	131.637
250	Recursos Próprios Não-Financeiros	131.637
	1.3.1.0.01.1.1 Aluguéis e Arrendamentos - Principal	76.471
	1.4.0.0.00.1.1 Receita Agropecuária - Principal	23.422
	1.6.1.0.01.1.1 Serviços Administrativos e Comerciais Gerais - Principal	4.689
	1.6.1.0.02.1.1 Inscrição em Concursos e Processos Seletivos - Principal	27.055
26.404	Instituto Federal Baiano	1.031.137
250	Recursos Próprios Não-Financeiros	1.031.137
	1.3.1.0.01.1.1 Aluguéis e Arrendamentos - Principal	34.486
	1.3.1.0.02.1.1 Concessão, Permissão, Autorização ou Cessão do Direito de Uso de Bens Imóveis Públicos - Principal	18.392
	1.4.0.0.00.1.1 Receita Agropecuária - Principal	704.357
	1.5.0.0.00.1.1 Receita Industrial - Principal	105.003
	1.6.1.0.01.1.1 Serviços Administrativos e Comerciais Gerais - Principal	152.799
	1.9.2.2.99.1.1 Outras Restituições - Principal	10.107
	1.9.9.0.99.1.1 Outras Receitas - Primárias - Principal	5.993
26.405	Instituto Federal do Ceará	3.842.636
250	Recursos Próprios Não-Financeiros	3.842.636
	1.3.1.0.01.1.1 Aluguéis e Arrendamentos - Principal	254.741
	1.3.1.0.02.1.1 Concessão, Permissão, Autorização ou Cessão do Direito de Uso de Bens Imóveis Públicos - Principal	3.520
	1.4.0.0.00.1.1 Receita Agropecuária - Principal	222.229
	1.6.1.0.01.1.1 Serviços Administrativos e Comerciais Gerais - Principal	384.845
	1.6.1.0.02.1.1 Inscrição em Concursos e Processos Seletivos - Principal	2.910.000
	1.6.1.0.04.1.1 Serviços de Informação e Tecnologia - Principal	65.800
	1.9.1.0.09.1.1 Multas e Juros Previstos em Contratos - Principal	1.501
26.406	Instituto Federal do Espírito Santo	6.633.618
250	Recursos Próprios Não-Financeiros	4.621.618
	1.3.1.0.01.1.1 Aluguéis e Arrendamentos - Principal	886.216
	1.3.1.0.01.1.2 Aluguéis e Arrendamentos - Multas e Juros	11.140
	1.4.0.0.00.1.1 Receita Agropecuária - Principal	595.530
	1.5.0.0.00.1.1 Receita Industrial - Principal	672.664
	1.6.1.0.01.1.1 Serviços Administrativos e Comerciais Gerais - Principal	1.389.365
	1.6.1.0.02.1.1 Inscrição em Concursos e Processos Seletivos - Principal	1.020.000
	1.9.1.0.09.1.1 Multas e Juros Previstos em Contratos - Principal	46.703
281	Recursos de Convênios	2.012.000
	2.4.1.0.00.1.1 Transferências da União e de suas Entidades - Principal	2.012.000
26.407	Instituto Federal Goiano	850.055
250	Recursos Próprios Não-Financeiros	850.055
	1.3.1.0.01.1.2 Aluguéis e Arrendamentos - Multas e Juros	4.138
	1.4.0.0.00.1.1 Receita Agropecuária - Principal	441.668
	1.5.0.0.00.1.1 Receita Industrial - Principal	23.512

Quadro 3 - Receitas de Todas as Fontes, por Órgão e Unidade Orçamentária

R\$ 1,00

LDO - 2019, Anexo I, inciso III

Código	Especificação	Total
1. Recursos Vinculados a Órgãos		
	1.6.1.0.01.1.1 Serviços Administrativos e Comerciais Gerais - Principal	190.102
	1.6.1.0.02.1.1 Inscrição em Concursos e Processos Seletivos - Principal	185.940
	1.6.1.0.04.1.1 Serviços de Informação e Tecnologia - Principal	4.695
26.408	Instituto Federal do Maranhão	3.191.933
250	Recursos Próprios Não-Financeiros	3.191.933
	1.3.1.0.01.1.1 Aluguéis e Arrendamentos - Principal	329.459
	1.4.0.0.00.1.1 Receita Agropecuária - Principal	26.740
	1.6.1.0.01.1.1 Serviços Administrativos e Comerciais Gerais - Principal	143.626
	1.6.1.0.02.1.1 Inscrição em Concursos e Processos Seletivos - Principal	2.687.750
	1.9.1.0.09.1.1 Multas e Juros Previstos em Contratos - Principal	2.470
	1.9.9.0.99.1.1 Outras Receitas - Primárias - Principal	1.888
26.409	Instituto Federal de Minas Gerais	3.513.759
250	Recursos Próprios Não-Financeiros	3.030.559
	1.3.1.0.01.1.1 Aluguéis e Arrendamentos - Principal	308.482
	1.3.1.0.02.1.1 Concessão, Permissão, Autorização ou Cessão do Direito de Uso de Bens Imóveis Públicos - Principal	23.939
	1.4.0.0.00.1.1 Receita Agropecuária - Principal	411.320
	1.5.0.0.00.1.1 Receita Industrial - Principal	507.799
	1.6.1.0.01.1.1 Serviços Administrativos e Comerciais Gerais - Principal	1.327.872
	1.6.1.0.02.1.1 Inscrição em Concursos e Processos Seletivos - Principal	422.000
	1.9.1.0.09.1.1 Multas e Juros Previstos em Contratos - Principal	26.336
	1.9.2.2.99.1.1 Outras Restituições - Principal	2.811
281	Recursos de Convênios	483.200
	1.7.3.0.00.1.1 Transferências dos Municípios e de suas Entidades - Principal	483.200
26.410	Instituto Federal do Norte de Minas Gerais	2.157.234
250	Recursos Próprios Não-Financeiros	2.134.734
	1.3.1.0.01.1.1 Aluguéis e Arrendamentos - Principal	4.844
	1.3.1.0.02.1.1 Concessão, Permissão, Autorização ou Cessão do Direito de Uso de Bens Imóveis Públicos - Principal	68.593
	1.4.0.0.00.1.1 Receita Agropecuária - Principal	237.120
	1.5.0.0.00.1.1 Receita Industrial - Principal	288.000
	1.6.1.0.01.1.1 Serviços Administrativos e Comerciais Gerais - Principal	180.000
	1.6.1.0.02.1.1 Inscrição em Concursos e Processos Seletivos - Principal	1.348.000
	1.6.1.0.04.1.1 Serviços de Informação e Tecnologia - Principal	3.960
	1.9.1.0.09.1.1 Multas e Juros Previstos em Contratos - Principal	1.436
	1.9.2.2.99.1.1 Outras Restituições - Principal	2.781
263	Recursos Próprios Decorrentes da Alienação de Bens e Direitos do Patrimônio Público	22.500
	2.2.1.3.00.1.1 Alienação de Bens Móveis e Semoventes - Principal	22.500
26.411	Instituto Federal do Sudeste de Minas Gerais	5.727.315
250	Recursos Próprios Não-Financeiros	5.688.436
	1.3.1.0.01.1.1 Aluguéis e Arrendamentos - Principal	201.208
	1.4.0.0.00.1.1 Receita Agropecuária - Principal	514.599
	1.5.0.0.00.1.1 Receita Industrial - Principal	664.657
	1.6.1.0.01.1.1 Serviços Administrativos e Comerciais Gerais - Principal	741.531
	1.6.1.0.02.1.1 Inscrição em Concursos e Processos Seletivos - Principal	3.566.441
280	Recursos Próprios Financeiros	38.879
	1.3.2.1.00.1.1 Remuneração de Depósitos Bancários - Principal	38.879
26.412	Instituto Federal do Sul de Minas Gerais	3.790.638
250	Recursos Próprios Não-Financeiros	3.766.584
	1.3.1.0.01.1.1 Aluguéis e Arrendamentos - Principal	55.359
	1.3.1.0.02.1.1 Concessão, Permissão, Autorização ou Cessão do Direito de Uso de Bens Imóveis Públicos - Principal	108.669
	1.4.0.0.00.1.1 Receita Agropecuária - Principal	899.368
	1.5.0.0.00.1.1 Receita Industrial - Principal	1.330.188
	1.6.1.0.01.1.1 Serviços Administrativos e Comerciais Gerais - Principal	241.224
	1.6.1.0.02.1.1 Inscrição em Concursos e Processos Seletivos - Principal	890.772
	1.6.1.0.04.1.1 Serviços de Informação e Tecnologia - Principal	231.615
	1.9.1.0.09.1.1 Multas e Juros Previstos em Contratos - Principal	3.074
	1.9.2.2.99.1.1 Outras Restituições - Principal	6.315
263	Recursos Próprios Decorrentes da Alienação de Bens e Direitos do Patrimônio Público	24.054
	2.2.1.3.00.1.1 Alienação de Bens Móveis e Semoventes - Principal	24.054
26.413	Instituto Federal do Triângulo Mineiro	898.704
250	Recursos Próprios Não-Financeiros	898.704
	1.3.1.0.01.1.1 Aluguéis e Arrendamentos - Principal	2.400
	1.3.1.0.02.1.1 Concessão, Permissão, Autorização ou Cessão do Direito de Uso de Bens Imóveis Públicos - Principal	19.139
	1.4.0.0.00.1.1 Receita Agropecuária - Principal	216.597
	1.5.0.0.00.1.1 Receita Industrial - Principal	25.000
	1.6.1.0.01.1.1 Serviços Administrativos e Comerciais Gerais - Principal	31.843
	1.6.1.0.02.1.1 Inscrição em Concursos e Processos Seletivos - Principal	588.725
	1.9.1.0.09.1.1 Multas e Juros Previstos em Contratos - Principal	15.000

Quadro 3 - Receitas de Todas as Fontes, por Órgão e Unidade Orçamentária

R\$ 1,00

LDO - 2019, Anexo I, inciso III

Código	Especificação	Total
1. Recursos Vinculados a Órgãos		
26.414	Instituto Federal do Mato Grosso	3.498.698
250	Recursos Próprios Não-Financeiros	2.942.835
1.3.1.0.01.1.1	Aluguéis e Arrendamentos - Principal	1.130.561
1.4.0.0.00.1.1	Receita Agropecuária - Principal	35.609
1.6.1.0.01.1.1	Serviços Administrativos e Comerciais Gerais - Principal	400.000
1.6.1.0.02.1.1	Inscrição em Concursos e Processos Seletivos - Principal	1.258.057
1.6.9.0.99.1.1	Outros Serviços - Principal	28.451
1.9.1.0.09.1.1	Multas e Juros Previstos em Contratos - Principal	46.157
1.9.2.2.99.1.1	Outras Restituições - Principal	44.000
263	Recursos Próprios Decorrentes da Alienação de Bens e Direitos do Patrimônio Público	500.000
2.2.1.3.00.1.1	Alienação de Bens Móveis e Semoventes - Principal	500.000
280	Recursos Próprios Financeiros	55.863
1.3.2.1.00.1.1	Remuneração de Depósitos Bancários - Principal	55.863
26.415	Instituto Federal do Mato Grosso do Sul	150.812
250	Recursos Próprios Não-Financeiros	150.812
1.3.1.0.01.1.1	Aluguéis e Arrendamentos - Principal	59.880
1.6.1.0.02.1.1	Inscrição em Concursos e Processos Seletivos - Principal	90.932
26.416	Instituto Federal do Pará	3.452.473
250	Recursos Próprios Não-Financeiros	3.452.473
1.3.1.0.01.1.1	Aluguéis e Arrendamentos - Principal	164.703
1.4.0.0.00.1.1	Receita Agropecuária - Principal	34.745
1.6.1.0.01.1.1	Serviços Administrativos e Comerciais Gerais - Principal	998.025
1.6.1.0.02.1.1	Inscrição em Concursos e Processos Seletivos - Principal	2.175.800
1.9.1.0.09.1.1	Multas e Juros Previstos em Contratos - Principal	79.200
26.417	Instituto Federal da Paraíba	4.492.440
250	Recursos Próprios Não-Financeiros	4.492.440
1.3.1.0.01.1.1	Aluguéis e Arrendamentos - Principal	121.787
1.4.0.0.00.1.1	Receita Agropecuária - Principal	10.535
1.6.1.0.01.1.1	Serviços Administrativos e Comerciais Gerais - Principal	31.491
1.6.1.0.02.1.1	Inscrição em Concursos e Processos Seletivos - Principal	4.318.227
1.6.1.0.04.1.1	Serviços de Informação e Tecnologia - Principal	5.598
1.9.1.0.09.1.1	Multas e Juros Previstos em Contratos - Principal	4.802
26.418	Instituto Federal de Pernambuco	1.746.889
250	Recursos Próprios Não-Financeiros	1.746.889
1.3.1.0.01.1.1	Aluguéis e Arrendamentos - Principal	268.552
1.4.0.0.00.1.1	Receita Agropecuária - Principal	89.379
1.6.1.0.01.1.1	Serviços Administrativos e Comerciais Gerais - Principal	87.800
1.6.1.0.02.1.1	Inscrição em Concursos e Processos Seletivos - Principal	1.299.950
1.9.2.2.99.1.1	Outras Restituições - Principal	1.208
26.419	Instituto Federal do Rio Grande do Sul	909.287
250	Recursos Próprios Não-Financeiros	909.287
1.3.1.0.01.1.1	Aluguéis e Arrendamentos - Principal	139.154
1.4.0.0.00.1.1	Receita Agropecuária - Principal	409.088
1.5.0.0.00.1.1	Receita Industrial - Principal	19.200
1.6.1.0.01.1.1	Serviços Administrativos e Comerciais Gerais - Principal	196.514
1.6.1.0.02.1.1	Inscrição em Concursos e Processos Seletivos - Principal	125.994
1.9.1.0.09.1.1	Multas e Juros Previstos em Contratos - Principal	19.337
26.420	Instituto Federal Farroupilha	1.575.411
250	Recursos Próprios Não-Financeiros	1.575.411
1.3.1.0.01.1.1	Aluguéis e Arrendamentos - Principal	174.768
1.4.0.0.00.1.1	Receita Agropecuária - Principal	227.300
1.5.0.0.00.1.1	Receita Industrial - Principal	142.500
1.6.1.0.01.1.1	Serviços Administrativos e Comerciais Gerais - Principal	162.883
1.6.1.0.02.1.1	Inscrição em Concursos e Processos Seletivos - Principal	803.840
1.9.1.0.09.1.1	Multas e Juros Previstos em Contratos - Principal	54.527
1.9.2.2.99.1.1	Outras Restituições - Principal	7.752
7.6.1.0.01.1.1	Serviços Administrativos e Comerciais Gerais - Principal - Operações Intraorçamentárias	1.841
26.421	Instituto Federal de Rondônia	478.399
250	Recursos Próprios Não-Financeiros	376.192
1.3.1.0.01.1.1	Aluguéis e Arrendamentos - Principal	53.918
1.4.0.0.00.1.1	Receita Agropecuária - Principal	52.629
1.6.1.0.01.1.1	Serviços Administrativos e Comerciais Gerais - Principal	201.125
1.9.1.0.09.1.1	Multas e Juros Previstos em Contratos - Principal	39.505
1.9.9.0.99.1.1	Outras Receitas - Primárias - Principal	29.015
280	Recursos Próprios Financeiros	102.207
1.3.2.1.00.1.1	Remuneração de Depósitos Bancários - Principal	102.207
26.422	Instituto Federal Catarinense	1.368.825

Quadro 3 - Receitas de Todas as Fontes, por Órgão e Unidade Orçamentária

R\$ 1,00

LDO - 2019, Anexo I, inciso III

Código	Especificação	Total
1. Recursos Vinculados a Órgãos		
250	Recursos Próprios Não-Financeiros	1.368.825
1.3.1.0.01.1.1	Aluguéis e Arrendamentos - Principal	151.027
1.4.0.0.00.1.1	Receita Agropecuária - Principal	235.161
1.6.1.0.01.1.1	Serviços Administrativos e Comerciais Gerais - Principal	914.857
1.6.1.0.02.1.1	Inscrição em Concursos e Processos Seletivos - Principal	65.000
1.9.9.0.99.1.2	Outras Receitas - Primárias - Multas e Juros	2.780
26.423	Instituto Federal de Sergipe	219.833
250	Recursos Próprios Não-Financeiros	219.833
1.3.1.0.01.1.1	Aluguéis e Arrendamentos - Principal	110.895
1.4.0.0.00.1.1	Receita Agropecuária - Principal	8.253
1.6.1.0.01.1.1	Serviços Administrativos e Comerciais Gerais - Principal	1.915
1.6.1.0.02.1.1	Inscrição em Concursos e Processos Seletivos - Principal	96.111
1.9.1.0.09.1.1	Multas e Juros Previstos em Contratos - Principal	2.659
26.424	Instituto Federal do Tocantins	1.054.961
250	Recursos Próprios Não-Financeiros	1.049.874
1.3.1.0.01.1.1	Aluguéis e Arrendamentos - Principal	57.537
1.4.0.0.00.1.1	Receita Agropecuária - Principal	137.736
1.5.0.0.00.1.1	Receita Industrial - Principal	38.189
1.6.1.0.01.1.1	Serviços Administrativos e Comerciais Gerais - Principal	366.134
1.6.1.0.02.1.1	Inscrição em Concursos e Processos Seletivos - Principal	447.925
1.9.1.0.09.1.1	Multas e Juros Previstos em Contratos - Principal	2.353
280	Recursos Próprios Financeiros	5.087
1.3.2.1.00.1.1	Remuneração de Depósitos Bancários - Principal	5.087
26.425	Instituto Federal do Acre	12.937
250	Recursos Próprios Não-Financeiros	12.937
1.6.1.0.01.1.1	Serviços Administrativos e Comerciais Gerais - Principal	4.812
1.6.1.0.02.1.1	Inscrição em Concursos e Processos Seletivos - Principal	6.085
1.9.1.0.09.1.1	Multas e Juros Previstos em Contratos - Principal	2.040
26.426	Instituto Federal do Amapá	798.448
250	Recursos Próprios Não-Financeiros	798.448
1.3.1.0.01.1.1	Aluguéis e Arrendamentos - Principal	23.884
1.6.1.0.01.1.1	Serviços Administrativos e Comerciais Gerais - Principal	9.676
1.6.1.0.02.1.1	Inscrição em Concursos e Processos Seletivos - Principal	764.888
26.427	Instituto Federal da Bahia	1.348.227
250	Recursos Próprios Não-Financeiros	1.342.970
1.3.1.0.01.1.1	Aluguéis e Arrendamentos - Principal	604.015
1.3.1.0.01.1.2	Aluguéis e Arrendamentos - Multas e Juros	1.102
1.6.1.0.01.1.1	Serviços Administrativos e Comerciais Gerais - Principal	9.622
1.6.1.0.02.1.1	Inscrição em Concursos e Processos Seletivos - Principal	728.231
280	Recursos Próprios Financeiros	5.257
1.3.2.1.00.1.1	Remuneração de Depósitos Bancários - Principal	5.257
26.428	Instituto Federal de Brasília	68.208
250	Recursos Próprios Não-Financeiros	68.208
1.3.1.0.02.1.1	Concessão, Permissão, Autorização ou Cessão do Direito de Uso de Bens Imóveis Públicos - Principal	24.306
1.4.0.0.00.1.1	Receita Agropecuária - Principal	28.988
1.6.1.0.01.1.1	Serviços Administrativos e Comerciais Gerais - Principal	1.523
1.9.1.0.09.1.1	Multas e Juros Previstos em Contratos - Principal	1.712
1.9.2.2.99.1.1	Outras Restituições - Principal	2.783
1.9.9.0.99.1.2	Outras Receitas - Primárias - Multas e Juros	8.896
26.429	Instituto Federal de Goiás	1.653.222
250	Recursos Próprios Não-Financeiros	1.653.222
1.3.1.0.01.1.1	Aluguéis e Arrendamentos - Principal	255.180
1.6.1.0.01.1.1	Serviços Administrativos e Comerciais Gerais - Principal	29.319
1.6.1.0.02.1.1	Inscrição em Concursos e Processos Seletivos - Principal	982.591
1.9.2.2.99.1.1	Outras Restituições - Principal	386.132
26.430	Instituto Federal do Sertão Pernambucano	491.594
250	Recursos Próprios Não-Financeiros	491.594
1.3.1.0.01.1.1	Aluguéis e Arrendamentos - Principal	97.806
1.4.0.0.00.1.1	Receita Agropecuária - Principal	36.180
1.6.1.0.01.1.1	Serviços Administrativos e Comerciais Gerais - Principal	105.608
1.6.1.0.02.1.1	Inscrição em Concursos e Processos Seletivos - Principal	252.000
26.431	Instituto Federal do Piauí	1.034.536
250	Recursos Próprios Não-Financeiros	1.034.536
1.6.1.0.01.1.1	Serviços Administrativos e Comerciais Gerais - Principal	896.426
1.6.1.0.02.1.1	Inscrição em Concursos e Processos Seletivos - Principal	136.751
7.6.1.0.01.1.1	Serviços Administrativos e Comerciais Gerais - Principal - Operações Intraorçamentárias	1.359
26.432	Instituto Federal do Paraná	5.125.701

Quadro 3 - Receitas de Todas as Fontes, por Órgão e Unidade Orçamentária

R\$ 1,00

LDO - 2019, Anexo I, inciso III

Código	Especificação	Total
1. Recursos Vinculados a Órgãos		
250	Recursos Próprios Não-Financeiros	4.407.776
1.3.1.0.01.1.1	Aluguéis e Arrendamentos - Principal	143.959
1.3.1.0.01.1.2	Aluguéis e Arrendamentos - Multas e Juros	1.033
1.6.1.0.01.1.1	Serviços Administrativos e Comerciais Gerais - Principal	1.500.000
1.6.1.0.02.1.1	Inscrição em Concursos e Processos Seletivos - Principal	1.850.000
1.6.9.0.99.1.1	Outros Serviços - Principal	180.000
1.9.1.0.09.1.1	Multas e Juros Previstos em Contratos - Principal	1.112
1.9.2.2.99.1.1	Outras Restituições - Principal	700.000
1.9.9.0.99.1.2	Outras Receitas - Primárias - Multas e Juros	31.672
280	Recursos Próprios Financeiros	206.090
1.3.2.1.00.1.1	Remuneração de Depósitos Bancários - Principal	206.090
281	Recursos de Convênios	511.835
1.7.2.0.00.1.1	Transferências dos Estados e do Distrito Federal e de suas Entidades - Principal	260.100
1.7.3.0.00.1.1	Transferências dos Municípios e de suas Entidades - Principal	190.600
1.7.4.0.00.1.1	Transferências de Instituições Privadas - Principal	61.135
26.433	Instituto Federal do Rio de Janeiro	1.906.211
250	Recursos Próprios Não-Financeiros	1.670.593
1.3.1.0.01.1.1	Aluguéis e Arrendamentos - Principal	43.734
1.3.1.0.01.1.2	Aluguéis e Arrendamentos - Multas e Juros	1.245
1.3.1.0.02.1.1	Concessão, Permissão, Autorização ou Cessão do Direito de Uso de Bens Imóveis Públicos - Principal	40.114
1.4.0.0.00.1.1	Receita Agropecuária - Principal	482.476
1.6.1.0.01.1.1	Serviços Administrativos e Comerciais Gerais - Principal	15.024
1.6.1.0.02.1.1	Inscrição em Concursos e Processos Seletivos - Principal	1.088.000
281	Recursos de Convênios	235.618
1.7.1.0.00.1.1	Transferências da União e de suas Entidades - Principal	214.618
2.4.1.0.00.1.1	Transferências da União e de suas Entidades - Principal	21.000
26.434	Instituto Federal Fluminense	3.190.241
250	Recursos Próprios Não-Financeiros	3.190.241
1.3.1.0.01.1.1	Aluguéis e Arrendamentos - Principal	287.537
1.4.0.0.00.1.1	Receita Agropecuária - Principal	185.895
1.6.1.0.01.1.1	Serviços Administrativos e Comerciais Gerais - Principal	8.474
1.6.1.0.02.1.1	Inscrição em Concursos e Processos Seletivos - Principal	2.684.188
1.9.1.0.09.1.1	Multas e Juros Previstos em Contratos - Principal	24.147
26.435	Instituto Federal do Rio Grande do Norte	4.029.140
250	Recursos Próprios Não-Financeiros	4.029.140
1.3.1.0.01.1.1	Aluguéis e Arrendamentos - Principal	665.804
1.3.1.0.01.1.2	Aluguéis e Arrendamentos - Multas e Juros	3.728
1.4.0.0.00.1.1	Receita Agropecuária - Principal	67.781
1.6.1.0.02.1.1	Inscrição em Concursos e Processos Seletivos - Principal	3.249.000
1.9.1.0.09.1.1	Multas e Juros Previstos em Contratos - Principal	14.091
1.9.2.2.99.1.1	Outras Restituições - Principal	28.736
26.436	Instituto Federal Sul-rio-grandense	1.620.399
250	Recursos Próprios Não-Financeiros	1.620.399
1.3.1.0.01.1.1	Aluguéis e Arrendamentos - Principal	221.248
1.6.1.0.01.1.1	Serviços Administrativos e Comerciais Gerais - Principal	24.463
1.6.1.0.02.1.1	Inscrição em Concursos e Processos Seletivos - Principal	1.366.080
1.9.1.0.09.1.1	Multas e Juros Previstos em Contratos - Principal	8.608
26.437	Instituto Federal de Roraima	253.375
250	Recursos Próprios Não-Financeiros	253.375
1.3.1.0.01.1.1	Aluguéis e Arrendamentos - Principal	33.736
1.6.1.0.02.1.1	Inscrição em Concursos e Processos Seletivos - Principal	204.171
1.9.1.0.09.1.1	Multas e Juros Previstos em Contratos - Principal	15.468
26.438	Instituto Federal de Santa Catarina	1.470.689
250	Recursos Próprios Não-Financeiros	1.470.689
1.3.1.0.01.1.1	Aluguéis e Arrendamentos - Principal	19.922
1.6.1.0.01.1.1	Serviços Administrativos e Comerciais Gerais - Principal	109.767
1.6.1.0.02.1.1	Inscrição em Concursos e Processos Seletivos - Principal	1.341.000
26.439	Instituto Federal de São Paulo	1.575.542
250	Recursos Próprios Não-Financeiros	1.575.542
1.3.1.0.01.1.1	Aluguéis e Arrendamentos - Principal	197.738
1.6.1.0.01.1.1	Serviços Administrativos e Comerciais Gerais - Principal	84.543
1.6.1.0.02.1.1	Inscrição em Concursos e Processos Seletivos - Principal	1.163.572
1.9.1.0.09.1.1	Multas e Juros Previstos em Contratos - Principal	129.689
26.440	Universidade Federal da Fronteira Sul	883.549
250	Recursos Próprios Não-Financeiros	871.755
1.3.1.0.01.1.1	Aluguéis e Arrendamentos - Principal	80.732
1.4.0.0.00.1.1	Receita Agropecuária - Principal	93.438

Quadro 3 - Receitas de Todas as Fontes, por Órgão e Unidade Orçamentária

R\$ 1,00

LDO - 2019, Anexo I, inciso III

Código	Especificação	Total
1. Recursos Vinculados a Órgãos		
	1.6.1.0.01.1.1 Serviços Administrativos e Comerciais Gerais - Principal	265.690
	1.6.1.0.02.1.1 Inscrição em Concursos e Processos Seletivos - Principal	181.700
	1.9.1.0.09.1.1 Multas e Juros Previstos em Contratos - Principal	250.195
280	Recursos Próprios Financeiros	11.794
	1.3.2.1.00.1.1 Remuneração de Depósitos Bancários - Principal	11.794
26.441	Universidade Federal do Oeste do Pará	2.181.047
250	Recursos Próprios Não-Financeiros	1.110.618
	1.6.1.0.01.1.1 Serviços Administrativos e Comerciais Gerais - Principal	1.003.252
	1.6.1.0.02.1.1 Inscrição em Concursos e Processos Seletivos - Principal	45.842
	1.9.1.0.09.1.1 Multas e Juros Previstos em Contratos - Principal	61.524
280	Recursos Próprios Financeiros	70.429
	1.3.2.1.00.1.1 Remuneração de Depósitos Bancários - Principal	70.429
296	Doações de Pessoas Físicas e Instituições Públicas e Privadas Nacionais	1.000.000
	2.4.4.0.00.1.1 Transferências de Instituições Privadas - Principal	1.000.000
26.442	Universidade da Integração Internacional da Lusofonia Afro-Brasileira	1.051.929
250	Recursos Próprios Não-Financeiros	1.051.929
	1.3.1.0.01.1.1 Aluguéis e Arrendamentos - Principal	103.217
	1.6.1.0.01.1.1 Serviços Administrativos e Comerciais Gerais - Principal	798.232
	1.6.1.0.02.1.1 Inscrição em Concursos e Processos Seletivos - Principal	150.480
26.443	Empresa Brasileira de Serviços Hospitalares	48.120.393
250	Recursos Próprios Não-Financeiros	46.072.094
	1.3.1.0.01.1.1 Aluguéis e Arrendamentos - Principal	231.725
	1.6.1.0.01.1.1 Serviços Administrativos e Comerciais Gerais - Principal	86.172
	1.6.1.0.02.1.1 Inscrição em Concursos e Processos Seletivos - Principal	10.080.400
	1.6.3.0.01.1.1 Serviços de Atendimento à Saúde - Principal	35.112.934
	1.9.1.0.09.1.1 Multas e Juros Previstos em Contratos - Principal	520.570
	1.9.2.2.99.1.1 Outras Restituições - Principal	40.293
280	Recursos Próprios Financeiros	2.048.299
	1.3.2.1.00.1.1 Remuneração de Depósitos Bancários - Principal	2.048.299
26.447	Universidade Federal do Oeste da Bahia	399.942
250	Recursos Próprios Não-Financeiros	383.362
	1.3.1.0.01.1.1 Aluguéis e Arrendamentos - Principal	36.999
	1.6.1.0.02.1.1 Inscrição em Concursos e Processos Seletivos - Principal	346.363
280	Recursos Próprios Financeiros	16.580
	1.3.2.1.00.1.1 Remuneração de Depósitos Bancários - Principal	16.580
26.448	Universidade Federal do Sul e Sudeste do Pará	1.097.257
250	Recursos Próprios Não-Financeiros	148.911
	1.3.1.0.01.1.1 Aluguéis e Arrendamentos - Principal	38.795
	1.6.1.0.01.1.1 Serviços Administrativos e Comerciais Gerais - Principal	16.104
	1.6.1.0.02.1.1 Inscrição em Concursos e Processos Seletivos - Principal	29.400
	1.9.1.0.09.1.1 Multas e Juros Previstos em Contratos - Principal	64.612
280	Recursos Próprios Financeiros	29.146
	1.3.2.1.00.1.1 Remuneração de Depósitos Bancários - Principal	29.146
281	Recursos de Convênios	919.200
	1.7.2.0.00.1.1 Transferências dos Estados e do Distrito Federal e de suas Entidades - Principal	919.200
26.449	Universidade Federal do Cariri	648.887
250	Recursos Próprios Não-Financeiros	648.887
	1.3.1.0.01.1.1 Aluguéis e Arrendamentos - Principal	29.677
	1.6.1.0.01.1.1 Serviços Administrativos e Comerciais Gerais - Principal	482.500
	1.6.1.0.02.1.1 Inscrição em Concursos e Processos Seletivos - Principal	136.710
26.450	Universidade Federal do Sul da Bahia	242.036
250	Recursos Próprios Não-Financeiros	242.036
	1.3.1.0.01.1.1 Aluguéis e Arrendamentos - Principal	157.418
	1.6.1.0.01.1.1 Serviços Administrativos e Comerciais Gerais - Principal	84.618
26.452	Universidade Federal de Catalão	603.200
250	Recursos Próprios Não-Financeiros	603.200
	1.3.1.0.01.1.1 Aluguéis e Arrendamentos - Principal	222.000
	1.3.1.0.01.1.2 Aluguéis e Arrendamentos - Multas e Juros	1.200
	1.6.1.0.01.1.1 Serviços Administrativos e Comerciais Gerais - Principal	370.000
	1.6.1.0.02.1.1 Inscrição em Concursos e Processos Seletivos - Principal	10.000
26.453	Universidade Federal de Jataí	642.800
250	Recursos Próprios Não-Financeiros	642.800
	1.3.1.0.01.1.1 Aluguéis e Arrendamentos - Principal	255.600
	1.3.1.0.01.1.2 Aluguéis e Arrendamentos - Multas e Juros	1.200
	1.6.1.0.01.1.1 Serviços Administrativos e Comerciais Gerais - Principal	380.000
	1.6.1.0.02.1.1 Inscrição em Concursos e Processos Seletivos - Principal	6.000
26.454	Universidade Federal de Rondonópolis	92.380

Quadro 3 - Receitas de Todas as Fontes, por Órgão e Unidade Orçamentária

R\$ 1,00

LDO - 2019, Anexo I, inciso III

Código	Especificação	Total
1. Recursos Vinculados a Órgãos		
250	Recursos Próprios Não-Financeiros	92.380
1.3.1.0.01.1.1	Aluguéis e Arrendamentos - Principal	92.380
26.455	Universidade Federal do Delta do Parnaíba	1.799.253
250	Recursos Próprios Não-Financeiros	1.799.253
1.3.1.0.01.1.1	Aluguéis e Arrendamentos - Principal	50.509
1.6.1.0.01.1.1	Serviços Administrativos e Comerciais Gerais - Principal	179.144
1.6.1.0.02.1.1	Inscrição em Concursos e Processos Seletivos - Principal	1.569.600
26.456	Universidade Federal do Agreste de Pernambuco	2.489.567
250	Recursos Próprios Não-Financeiros	2.489.567
1.3.1.0.01.1.1	Aluguéis e Arrendamentos - Principal	15.767
1.6.1.0.02.1.1	Inscrição em Concursos e Processos Seletivos - Principal	2.473.800
28.000	Ministério da Indústria, Comércio Exterior e Serviços	1.898.331.217
150	Recursos Próprios Não-Financeiros	39.109.298
174	Taxas e Multas pelo Exercício do Poder de Polícia e Multas Provenientes de Processos Judiciais	809.696.915
186	Recursos Vinculados a Aplicações em Políticas Públicas Específicas	473.415.860
250	Recursos Próprios Não-Financeiros	422.633.854
263	Recursos Próprios Decorrentes da Alienação de Bens e Direitos do Patrimônio Público	94.363
280	Recursos Próprios Financeiros	153.380.927
28.101	Ministério da Indústria, Comércio Exterior e Serviços - Administração Direta	512.525.158
150	Recursos Próprios Não-Financeiros	39.109.298
1.6.1.0.03.1.1	Serviços de Registro, Certificação e Fiscalização - Principal	39.109.298
186	Recursos Vinculados a Aplicações em Políticas Públicas Específicas	473.415.860
1.9.9.0.05.1.1	Barreiras Técnicas ao Comércio Exterior - Principal	471.460.566
1.9.9.0.05.1.2	Barreiras Técnicas ao Comércio Exterior - Multas e Juros	1.483.166
1.9.9.0.99.1.1	Outras Receitas - Primárias - Principal	472.128
28.202	Instituto Nacional de Metrologia, Qualidade e Tecnologia - Inmetro	723.523.953
174	Taxas e Multas pelo Exercício do Poder de Polícia e Multas Provenientes de Processos Judiciais	623.986.045
1.1.2.1.01.1.1	Taxas de Inspeção, Controle e Fiscalização - Principal	374.482.713
1.1.2.1.01.1.3	Taxas de Inspeção, Controle e Fiscalização - Dívida Ativa	7.730.192
1.9.1.0.01.1.1	Multas Previstas em Legislação Específica - Principal	165.948.148
1.9.1.0.01.1.3	Multas Previstas em Legislação Específica - Dívida Ativa	75.081.246
7.1.2.1.01.1.1	Taxas de Inspeção, Controle e Fiscalização - Principal - Operações Intraorçamentárias	743.746
250	Recursos Próprios Não-Financeiros	2.628.033
1.3.1.0.01.1.1	Aluguéis e Arrendamentos - Principal	440.361
1.6.1.0.01.1.1	Serviços Administrativos e Comerciais Gerais - Principal	2.163.532
1.9.1.0.09.1.1	Multas e Juros Previstos em Contratos - Principal	18.166
1.9.2.2.99.1.1	Outras Restituições - Principal	5.974
280	Recursos Próprios Financeiros	96.909.875
1.3.2.1.00.1.1	Remuneração de Depósitos Bancários - Principal	96.909.875
28.203	Instituto Nacional da Propriedade Industrial - INPI	474.196.054
250	Recursos Próprios Não-Financeiros	419.986.449
1.3.1.0.01.1.1	Aluguéis e Arrendamentos - Principal	35.002
1.6.1.0.01.1.1	Serviços Administrativos e Comerciais Gerais - Principal	1.320.566
1.6.1.0.03.1.1	Serviços de Registro, Certificação e Fiscalização - Principal	417.504.432
1.9.1.0.09.1.1	Multas e Juros Previstos em Contratos - Principal	8.609
1.9.2.2.99.1.1	Outras Restituições - Principal	7.024
1.9.9.0.99.1.3	Outras Receitas - Primárias - Dívida Ativa	9.551
7.6.1.0.01.1.1	Serviços Administrativos e Comerciais Gerais - Principal - Operações Intraorçamentárias	5.170
7.6.1.0.03.1.1	Serviços de Registro, Certificação e Fiscalização - Principal - Operações Intraorçamentárias	1.096.095
263	Recursos Próprios Decorrentes da Alienação de Bens e Direitos do Patrimônio Público	15.058
2.2.1.3.00.1.1	Alienação de Bens Móveis e Semoventes - Principal	15.058
280	Recursos Próprios Financeiros	54.194.547
1.3.2.1.00.1.1	Remuneração de Depósitos Bancários - Principal	54.135.067
2.3.0.0.07.1.1	Amortização de Financiamentos - Principal	59.480
28.233	Superintendência da Zona Franca de Manaus - SUFRAMA	188.086.052
174	Taxas e Multas pelo Exercício do Poder de Polícia e Multas Provenientes de Processos Judiciais	185.710.870
1.1.2.1.01.1.1	Taxas de Inspeção, Controle e Fiscalização - Principal	185.680.575
1.1.2.1.01.1.3	Taxas de Inspeção, Controle e Fiscalização - Dívida Ativa	30.295
250	Recursos Próprios Não-Financeiros	19.372
1.3.1.0.01.1.1	Aluguéis e Arrendamentos - Principal	19.372
263	Recursos Próprios Decorrentes da Alienação de Bens e Direitos do Patrimônio Público	79.305
2.2.2.0.00.1.1	Alienação de Bens Imóveis - Principal	79.305
280	Recursos Próprios Financeiros	2.276.505
1.3.2.1.00.1.1	Remuneração de Depósitos Bancários - Principal	2.276.505
30.000	Ministério da Justiça	790.850.671
118	Receitas de Concursos de Prognósticos	99.529

Quadro 3 - Receitas de Todas as Fontes, por Órgão e Unidade Orçamentária

R\$ 1,00

LDO - 2019, Anexo I, inciso III

Código	Especificação	Total
1. Recursos Vinculados a Órgãos		
139	Alienação de Bens Apreendidos	14.861.766
150	Recursos Próprios Não-Financeiros	55.322.743
174	Taxas e Multas pelo Exercício do Poder de Polícia e Multas Provenientes de Processos Judiciais	716.942.858
180	Recursos Próprios Financeiros	3.590.485
250	Recursos Próprios Não-Financeiros	33.290
30.101	Ministério da Justiça - Administração Direta	124.556
180	Recursos Próprios Financeiros	124.556
1.3.2.1.00.1.1	Remuneração de Depósitos Bancários - Principal	124.556
30.103	Arquivo Nacional	192.661
150	Recursos Próprios Não-Financeiros	192.661
1.6.1.0.01.1.1	Serviços Administrativos e Comerciais Gerais - Principal	192.661
30.202	Fundação Nacional do Índio - FUNAI	33.290
250	Recursos Próprios Não-Financeiros	33.290
1.9.1.0.09.1.1	Multas e Juros Previstos em Contratos - Principal	8.143
1.9.9.0.99.1.1	Outras Receitas - Primárias - Principal	25.147
30.211	Conselho Administrativo de Defesa Econômica	28.815.000
150	Recursos Próprios Não-Financeiros	28.815.000
1.6.1.0.01.1.1	Serviços Administrativos e Comerciais Gerais - Principal	28.815.000
30.905	Fundo de Defesa de Direitos Difusos	714.234.529
118	Receitas de Concursos de Prognósticos	99.529
1.2.1.9.01.1.1	Contribuição sobre Sorteios Realizados por Entidades Filantrópicas - Principal	84.839
1.2.1.9.01.1.2	Contribuição sobre Sorteios Realizados por Entidades Filantrópicas - Multas e Juros	14.690
150	Recursos Próprios Não-Financeiros	70.202
1.9.9.0.99.1.1	Outras Receitas - Primárias - Principal	70.202
174	Taxas e Multas pelo Exercício do Poder de Polícia e Multas Provenientes de Processos Judiciais	710.598.869
1.9.1.0.04.1.1	Multas Previstas na Legislação sobre Defesa dos Direitos Difusos - Principal	679.809.939
1.9.1.0.04.1.2	Multas Previstas na Legislação sobre Defesa dos Direitos Difusos - Multas e Juros	30.750.544
1.9.9.0.99.1.4	Outras Receitas - Primárias - Dívida Ativa - Multas e Juros	38.386
180	Recursos Próprios Financeiros	3.465.929
1.3.2.1.00.1.1	Remuneração de Depósitos Bancários - Principal	3.465.929
30.912	Fundo Nacional Antidrogas	47.450.635
139	Alienação de Bens Apreendidos	14.861.766
1.9.3.0.02.2.1	Alienação de Bens e Mercadorias Associados ao Tráfico Ilícito de Entorpecentes e Drogas Afins -	14.861.766
150	Recursos Próprios Não-Financeiros	26.244.880
1.9.3.0.02.1.1	Alienação de Bens e Mercadorias Apreendidos - Principal	26.153.806
1.9.9.0.99.1.1	Outras Receitas - Primárias - Principal	91.074
174	Taxas e Multas pelo Exercício do Poder de Polícia e Multas Provenientes de Processos Judiciais	6.343.989
1.1.2.1.03.1.1	Taxa de Controle e Fiscalização de Produtos Químicos - Principal	5.832.512
1.9.1.0.01.1.1	Multas Previstas em Legislação Específica - Principal	511.477
32.000	Ministério de Minas e Energia	4.748.178.732
129	Recursos de Concessões e Permissões	370.208.883
134	Compensações Financeiras pela Utilização de Recursos Hídricos	79.701.532
141	Compensações Financeiras pela Exploração de Recursos Minerais	186.488.433
142	Compensações Financeiras pela Produção de Petróleo, Gás Natural e Outros Hidrocarbonetos Fluidos	2.145.304.755
148	Operações de Crédito Externas - em Moeda	1.000.000
150	Recursos Próprios Não-Financeiros	24.043.558
172	Outras Contribuições Econômicas	231.506.426
174	Taxas e Multas pelo Exercício do Poder de Polícia e Multas Provenientes de Processos Judiciais	747.967.730
186	Recursos Vinculados a Aplicações em Políticas Públicas Específicas	764.979.237
250	Recursos Próprios Não-Financeiros	196.722.495
263	Recursos Próprios Decorrentes da Alienação de Bens e Direitos do Patrimônio Público	181.941
280	Recursos Próprios Financeiros	73.742
32.101	Ministério de Minas e Energia - Administração Direta	658.047.229
134	Compensações Financeiras pela Utilização de Recursos Hídricos	79.701.532
1.3.4.5.03.1.1	Utilização de Recursos Hídricos - Itaipu - Principal	29.655.748
1.3.4.5.03.2.1	Utilização de Recursos Hídricos - Demais Empresas - Principal	50.045.784
142	Compensações Financeiras pela Produção de Petróleo, Gás Natural e Outros Hidrocarbonetos Fluidos	321.795.713
1.3.4.1.04.1.1	Participação Especial pela Produção de Petróleo em Terra (Qualquer Situação) - Contrato de Concessão - Principal	3.425.414
1.3.4.1.04.3.1	Participação Especial pela Produção de Petróleo em Plataforma - Contrato de Concessão - Declaração de Comercialidade antes de 3/12/2012 - Demais Situações - Principal	318.370.299
148	Operações de Crédito Externas - em Moeda	1.000.000
2.1.2.2.00.1.1	Operações de Crédito Contratuais - Mercado Externo - Principal	1.000.000
150	Recursos Próprios Não-Financeiros	24.043.558
1.9.9.0.10.1.1	Reserva Global de Reversão - Principal	24.043.558
172	Outras Contribuições Econômicas	231.506.426

Quadro 3 - Receitas de Todas as Fontes, por Órgão e Unidade Orçamentária

R\$ 1,00

LDO - 2019, Anexo I, inciso III

Código	Especificação	Total
1. Recursos Vinculados a Órgãos		
	1.2.2.0.06.1.1 Contribuição sobre as Receitas das Concessionárias e Permissionárias de Energia Elétrica - Principal	231.505.074
	1.2.2.0.06.1.2 Contribuição sobre as Receitas das Concessionárias e Permissionárias de Energia Elétrica - Multas e	1.352
32.202	Companhia de Pesquisa de Recursos Minerais - CPRM	324.794.255
142	Compensações Financeiras pela Produção de Petróleo, Gás Natural e Outros Hidrocarbonetos Fluidos	321.795.713
	1.3.4.1.04.1.1 Participação Especial pela Produção de Petróleo em Terra (Qualquer Situação) - Contrato de Concessão - Principal	3.425.414
	1.3.4.1.04.3.1 Participação Especial pela Produção de Petróleo em Plataforma - Contrato de Concessão - Declaração de Comercialidade antes de 3/12/2012 - Demais Situações - Principal	318.370.299
250	Recursos Próprios Não-Financeiros	2.742.859
	1.6.1.0.01.1.1 Serviços Administrativos e Comerciais Gerais - Principal	2.732.373
	1.6.1.0.04.1.1 Serviços de Informação e Tecnologia - Principal	10.486
263	Recursos Próprios Decorrentes da Alienação de Bens e Direitos do Patrimônio Público	181.941
	2.2.1.3.00.1.1 Alienação de Bens Móveis e Semoventes - Principal	181.941
280	Recursos Próprios Financeiros	73.742
	1.3.2.1.00.1.1 Remuneração de Depósitos Bancários - Principal	73.742
32.265	Agência Nacional do Petróleo, Gás Natural e Biocombustíveis - ANP	2.075.357.621
129	Recursos de Concessões e Permissões	279.647.281
	1.3.4.1.01.2.1 Pagamento pela Retenção de Área para Exploração ou Produção - Principal	279.647.281
142	Compensações Financeiras pela Produção de Petróleo, Gás Natural e Outros Hidrocarbonetos Fluidos	1.501.713.329
	1.3.4.1.04.1.1 Participação Especial pela Produção de Petróleo em Terra (Qualquer Situação) - Contrato de Concessão - Principal	15.985.267
	1.3.4.1.04.3.1 Participação Especial pela Produção de Petróleo em Plataforma - Contrato de Concessão - Declaração de Comercialidade antes de 3/12/2012 - Demais Situações - Principal	1.485.728.062
174	Taxas e Multas pelo Exercício do Poder de Polícia e Multas Provenientes de Processos Judiciais	105.401.091
	1.9.1.0.01.1.1 Multas Previstas em Legislação Específica - Principal	38.323.342
	1.9.1.0.01.1.2 Multas Previstas em Legislação Específica - Multas e Juros	4.166.577
	1.9.1.0.01.1.3 Multas Previstas em Legislação Específica - Dívida Ativa	55.106.267
	1.9.1.0.01.1.4 Multas Previstas em Legislação Específica - Dívida Ativa - Multas e Juros	7.804.905
250	Recursos Próprios Não-Financeiros	188.595.920
	1.6.1.0.04.1.1 Serviços de Informação e Tecnologia - Principal	171.535.151
	1.6.1.0.04.1.2 Serviços de Informação e Tecnologia - Multas e Juros	17.060.769
32.266	Agência Nacional de Energia Elétrica - ANEEL	1.364.245.706
174	Taxas e Multas pelo Exercício do Poder de Polícia e Multas Provenientes de Processos Judiciais	599.266.469
	1.1.2.1.01.1.1 Taxas de Inspeção, Controle e Fiscalização - Principal	416.962.320
	1.9.1.0.05.1.1 Multas Previstas em Lei por Infrações ao Setor de Energia Elétrica - Principal	181.176.490
	1.9.1.0.05.1.2 Multas Previstas em Lei por Infrações ao Setor de Energia Elétrica - Multas e Juros	78.183
	1.9.1.0.05.1.3 Multas Previstas em Lei por Infrações ao Setor de Energia Elétrica - Dívida Ativa	1.049.476
186	Recursos Vinculados a Aplicações em Políticas Públicas Específicas	764.979.237
	1.3.1.0.02.1.1 Concessão, Permissão, Autorização ou Cessão do Direito de Uso de Bens Imóveis Públicos - Principal	764.979.237
32.314	Empresa de Pesquisa Energética - EPE	5.000.000
250	Recursos Próprios Não-Financeiros	5.000.000
	1.6.1.0.02.1.1 Inscrição em Concursos e Processos Seletivos - Principal	2.000.000
	1.9.2.2.99.1.1 Outras Restituições - Principal	3.000.000
32.396	Agência Nacional de Mineração	320.733.921
129	Recursos de Concessões e Permissões	90.561.602
	1.3.4.4.01.1.1 Outorga de Direitos de Exploração e Pesquisa Mineral - Principal	85.379.127
	1.3.4.4.01.1.3 Outorga de Direitos de Exploração e Pesquisa Mineral - Dívida Ativa	5.172.997
	1.3.4.4.01.1.4 Outorga de Direitos de Exploração e Pesquisa Mineral - Dívida Ativa - Multas e Juros	9.478
141	Compensações Financeiras pela Exploração de Recursos Minerais	186.488.433
	1.3.4.4.02.1.1 Compensação Financeira pela Exploração de Recursos Minerais - Principal	184.847.809
	1.3.4.4.02.1.3 Compensação Financeira pela Exploração de Recursos Minerais - Dívida Ativa	1.640.624
174	Taxas e Multas pelo Exercício do Poder de Polícia e Multas Provenientes de Processos Judiciais	43.300.170
	1.1.2.1.01.1.1 Taxas de Inspeção, Controle e Fiscalização - Principal	21.465.765
	1.9.1.0.01.1.1 Multas Previstas em Legislação Específica - Principal	15.618.253
	1.9.1.0.01.1.3 Multas Previstas em Legislação Específica - Dívida Ativa	6.215.019
	1.9.1.0.01.1.4 Multas Previstas em Legislação Específica - Dívida Ativa - Multas e Juros	1.133
250	Recursos Próprios Não-Financeiros	383.716
	1.6.1.0.01.1.1 Serviços Administrativos e Comerciais Gerais - Principal	113.149
	1.6.1.0.03.1.3 Serviços de Registro, Certificação e Fiscalização - Dívida Ativa	45.081
	1.9.1.0.09.1.1 Multas e Juros Previstos em Contratos - Principal	3.748
	1.9.2.1.99.1.1 Outras Indenizações - Principal	2.197
	1.9.3.0.02.1.1 Alienação de Bens e Mercadorias Apreendidos - Principal	219.541
34.000	Ministério Público da União	567.699
150	Recursos Próprios Não-Financeiros	567.699
34.101	Ministério Público Federal	542.750
150	Recursos Próprios Não-Financeiros	542.750
	1.3.1.0.01.1.1 Aluguéis e Arrendamentos - Principal	542.750
34.103	Ministério Público do Distrito Federal e dos Territórios	18.728

Quadro 3 - Receitas de Todas as Fontes, por Órgão e Unidade Orçamentária

R\$ 1,00

LDO - 2019, Anexo I, inciso III

Código	Especificação	Total
1. Recursos Vinculados a Órgãos		
150	Recursos Próprios Não-Financeiros	18.728
1.9.1.0.09.1.1	Multas e Juros Previstos em Contratos - Principal	18.728
34.105	Escola Superior do Ministério Público da União	6.221
150	Recursos Próprios Não-Financeiros	6.221
1.9.9.0.99.1.1	Outras Receitas - Primárias - Principal	6.221
35.000	Ministério das Relações Exteriores	225.636.277
150	Recursos Próprios Não-Financeiros	4.156.683
174	Taxas e Multas pelo Exercício do Poder de Polícia e Multas Provenientes de Processos Judiciais	221.308.856
250	Recursos Próprios Não-Financeiros	170.738
35.101	Ministério das Relações Exteriores - Administração Direta	225.465.539
150	Recursos Próprios Não-Financeiros	4.156.683
1.3.1.0.01.1.1	Aluguéis e Arrendamentos - Principal	140.324
1.6.1.0.01.1.1	Serviços Administrativos e Comerciais Gerais - Principal	4.016.359
174	Taxas e Multas pelo Exercício do Poder de Polícia e Multas Provenientes de Processos Judiciais	221.308.856
1.1.2.1.01.1.1	Taxas de Inspeção, Controle e Fiscalização - Principal	221.308.856
35.201	Fundação Alexandre de Gusmão	170.738
250	Recursos Próprios Não-Financeiros	170.738
1.6.1.0.01.1.1	Serviços Administrativos e Comerciais Gerais - Principal	170.738
36.000	Ministério da Saúde	4.350.986.724
118	Receitas de Concursos de Prognósticos	7.515.858
136	Recursos Vinculados a Aplicações em Outras Políticas Públicas	700.479.208
142	Compensações Financeiras pela Produção de Petróleo, Gás Natural e Outros Hidrocarbonetos Fluidos	392.776.595
150	Recursos Próprios Não-Financeiros	200.396.264
174	Taxas e Multas pelo Exercício do Poder de Polícia e Multas Provenientes de Processos Judiciais	857.926.954
180	Recursos Próprios Financeiros	9.757.515
186	Recursos Vinculados a Aplicações em Políticas Públicas Específicas	2.148.025.117
195	Doações de Entidades Internacionais	792.570
250	Recursos Próprios Não-Financeiros	11.396.124
263	Recursos Próprios Decorrentes da Alienação de Bens e Direitos do Patrimônio Público	716.173
280	Recursos Próprios Financeiros	20.062.712
281	Recursos de Convênios	1.141.634
36.201	Fundação Oswaldo Cruz	15.985.136
195	Doações de Entidades Internacionais	792.570
1.7.4.0.00.1.1	Transferências de Instituições Privadas - Principal	792.570
250	Recursos Próprios Não-Financeiros	8.486.347
1.3.1.0.01.1.1	Aluguéis e Arrendamentos - Principal	1.375.895
1.5.0.0.00.1.1	Receita Industrial - Principal	287.658
1.6.1.0.01.1.1	Serviços Administrativos e Comerciais Gerais - Principal	275.080
1.6.1.0.03.1.1	Serviços de Registro, Certificação e Fiscalização - Principal	18.141
1.6.1.0.04.1.1	Serviços de Informação e Tecnologia - Principal	704.241
1.6.3.0.01.1.1	Serviços de Atendimento à Saúde - Principal	5.151.477
1.9.1.0.09.1.1	Multas e Juros Previstos em Contratos - Principal	19.634
1.9.2.2.99.1.1	Outras Restituições - Principal	161.191
1.7.1.0.04.1.1	Serviços de Informação e Tecnologia - Principal - Operações Intraorçamentárias	493.030
263	Recursos Próprios Decorrentes da Alienação de Bens e Direitos do Patrimônio Público	165.185
2.2.1.3.00.1.1	Alienação de Bens Móveis e Semoventes - Principal	165.185
280	Recursos Próprios Financeiros	5.399.400
1.3.2.1.00.1.1	Remuneração de Depósitos Bancários - Principal	5.399.400
281	Recursos de Convênios	1.141.634
1.7.2.0.00.1.1	Transferências dos Estados e do Distrito Federal e de suas Entidades - Principal	1.141.634
36.210	Hospital Nossa Senhora da Conceição S.A. - CONCEIÇÃO	4.787.726
250	Recursos Próprios Não-Financeiros	2.694.993
1.3.1.0.01.1.1	Aluguéis e Arrendamentos - Principal	390.669
1.6.1.0.04.1.1	Serviços de Informação e Tecnologia - Principal	9.674
1.6.3.0.01.1.1	Serviços de Atendimento à Saúde - Principal	23.486
1.9.1.0.09.1.1	Multas e Juros Previstos em Contratos - Principal	772.022
1.9.2.2.06.1.1	Restituição de Despesas de Exercícios Anteriores - Principal	1.499.142
280	Recursos Próprios Financeiros	2.092.733
1.3.2.1.00.1.1	Remuneração de Depósitos Bancários - Principal	2.092.733
36.211	Fundação Nacional de Saúde	2.636.796
250	Recursos Próprios Não-Financeiros	47.851
1.3.1.0.01.1.1	Aluguéis e Arrendamentos - Principal	24.308
1.9.1.0.09.1.1	Multas e Juros Previstos em Contratos - Principal	23.543
263	Recursos Próprios Decorrentes da Alienação de Bens e Direitos do Patrimônio Público	550.988
2.2.1.3.00.1.1	Alienação de Bens Móveis e Semoventes - Principal	550.988

Quadro 3 - Receitas de Todas as Fontes, por Órgão e Unidade Orçamentária

R\$ 1,00

LDO - 2019, Anexo I, inciso III

Código	Especificação	Total
1. Recursos Vinculados a Órgãos		
280	Recursos Próprios Financeiros	2.037.957
1.3.2.1.00.1.1	Remuneração de Depósitos Bancários - Principal	2.037.957
36.212	Agência Nacional de Vigilância Sanitária	305.996.484
174	Taxas e Multas pelo Exercício do Poder de Polícia e Multas Provenientes de Processos Judiciais	297.579.913
1.1.2.1.01.1.1	Taxas de Inspeção, Controle e Fiscalização - Principal	278.658.946
1.1.2.1.01.1.2	Taxas de Inspeção, Controle e Fiscalização - Multas e Juros	1.838
1.9.1.0.01.1.1	Multas Previstas em Legislação Específica - Principal	18.779.084
1.9.1.0.01.1.3	Multas Previstas em Legislação Específica - Dívida Ativa	122.996
7.1.2.1.01.1.1	Taxas de Inspeção, Controle e Fiscalização - Principal - Operações Intraorçamentárias	4.341
7.9.1.0.01.1.1	Multas Previstas em Legislação Específica - Principal - Operações Intraorçamentárias	12.708
250	Recursos Próprios Não-Financeiros	17.222
1.6.1.0.01.1.1	Serviços Administrativos e Comerciais Gerais - Principal	17.222
280	Recursos Próprios Financeiros	8.399.349
1.3.2.1.00.1.1	Remuneração de Depósitos Bancários - Principal	8.399.349
36.213	Agência Nacional de Saúde Suplementar	562.630.025
174	Taxas e Multas pelo Exercício do Poder de Polícia e Multas Provenientes de Processos Judiciais	560.347.041
1.1.2.1.01.1.1	Taxas de Inspeção, Controle e Fiscalização - Principal	46.251.936
1.1.2.1.01.1.2	Taxas de Inspeção, Controle e Fiscalização - Multas e Juros	106.015
1.1.2.1.01.1.3	Taxas de Inspeção, Controle e Fiscalização - Dívida Ativa	4.601.640
1.1.2.1.01.1.4	Taxas de Inspeção, Controle e Fiscalização - Dívida Ativa - Multas e Juros	106.858
1.9.1.0.01.1.1	Multas Previstas em Legislação Específica - Principal	455.174.538
1.9.1.0.01.1.3	Multas Previstas em Legislação Específica - Dívida Ativa	54.100.529
7.1.2.1.01.1.1	Taxas de Inspeção, Controle e Fiscalização - Principal - Operações Intraorçamentárias	5.525
250	Recursos Próprios Não-Financeiros	149.711
1.6.1.0.01.1.1	Serviços Administrativos e Comerciais Gerais - Principal	149.711
280	Recursos Próprios Financeiros	2.133.273
1.3.2.1.00.1.1	Remuneração de Depósitos Bancários - Principal	2.133.273
36.901	Fundo Nacional de Saúde	3.458.950.557
118	Receitas de Concursos de Prognósticos	7.515.858
1.2.1.7.06.1.1	Contribuição sobre Concursos de Prognóstico - Modalidade Futebol - Principal	7.515.858
136	Recursos Vinculados a Aplicações em Outras Políticas Públicas	700.479.208
1.9.2.3.01.1.1	Ressarcimento por Operadoras de Seguros Privados de Assistência a Saúde - Principal	700.479.208
142	Compensações Financeiras pela Produção de Petróleo, Gás Natural e Outros Hidrocarbonetos Fluidos	392.776.595
1.3.4.1.02.4.1	Royalties Mínimos pela Produção de Petróleo em Plataforma - Contrato de Concessão - Declaração de Comercialidade a partir de 3/12/2012 - Qualquer Situação - Principal	130.925.532
1.3.4.1.03.4.1	Royalties Excedentes pela Produção de Petróleo em Plataforma - Contrato de Concessão - Declaração de Comercialidade a partir de 3/12/2012 - Qualquer Situação - Principal	261.851.063
150	Recursos Próprios Não-Financeiros	200.396.264
1.3.1.0.01.1.1	Aluguéis e Arrendamentos - Principal	233.762
1.6.1.0.01.1.1	Serviços Administrativos e Comerciais Gerais - Principal	3.980
1.6.3.0.01.1.1	Serviços de Atendimento à Saúde - Principal	144.750
1.9.1.0.09.1.1	Multas e Juros Previstos em Contratos - Principal	314.821
1.9.2.2.99.1.1	Outras Restituições - Principal	197.647.388
1.9.9.0.99.1.3	Outras Receitas - Primárias - Dívida Ativa	1.355.561
1.9.9.0.99.1.4	Outras Receitas - Primárias - Dívida Ativa - Multas e Juros	696.002
180	Recursos Próprios Financeiros	9.757.515
1.3.2.1.00.1.1	Remuneração de Depósitos Bancários - Principal	9.757.515
186	Recursos Vinculados a Aplicações em Políticas Públicas Específicas	2.148.025.117
1.9.9.0.08.1.1	Prêmio do Seguro Obrigatório de Danos Pessoais causados por Veículos Automotores de Via Terrestre - DPVAT - Principal	2.148.025.117
39.000	Ministério dos Transportes, Portos e Aviação Civil	6.377.279.620
129	Recursos de Concessões e Permissões	1.578.779.371
174	Taxas e Multas pelo Exercício do Poder de Polícia e Multas Provenientes de Processos Judiciais	801.442.934
176	Outras Contribuições Sociais	166.075.797
180	Recursos Próprios Financeiros	1.479.503.785
186	Recursos Vinculados a Aplicações em Políticas Públicas Específicas	734.213.875
250	Recursos Próprios Não-Financeiros	242.581.701
263	Recursos Próprios Decorrentes da Alienação de Bens e Direitos do Patrimônio Público	1.875.052
280	Recursos Próprios Financeiros	1.372.807.105
39.101	Ministério dos Transportes, Portos e Aviação Civil - Administração Direta	1.465.339
129	Recursos de Concessões e Permissões	1.465.339
1.3.3.2.01.2.1	Delegação para Exploração da Infraestrutura de Transporte Rodoviário para os Estados, Distrito Federal e Municípios - Principal	1.465.339
39.207	VALEC - Engenharia, Construções e Ferrovias S.A.	2.156.383
250	Recursos Próprios Não-Financeiros	2.156.383
1.3.1.0.01.1.1	Aluguéis e Arrendamentos - Principal	2.156.383
39.250	Agência Nacional de Transportes Terrestres - ANTT	547.824.537
129	Recursos de Concessões e Permissões	203.869.894

Quadro 3 - Receitas de Todas as Fontes, por Órgão e Unidade Orçamentária

R\$ 1,00

LDO - 2019, Anexo I, inciso III

Código	Especificação	Total
1. Recursos Vinculados a Órgãos		
174	1.3.3.1.01.1.1 Delegação para a Prestação dos Serviços de Transporte Rodoviário - Principal	3.546.463
	1.3.3.1.02.1.1 Delegação para a Prestação dos Serviços de Transporte Ferroviário - Principal	200.323.431
	Taxas e Multas pelo Exercício do Poder de Polícia e Multas Provenientes de Processos Judiciais	152.105.663
	1.1.2.1.01.1.1 Taxas de Inspeção, Controle e Fiscalização - Principal	672.190
	1.9.1.0.01.1.1 Multas Previstas em Legislação Específica - Principal	133.612.102
	1.9.1.0.01.1.2 Multas Previstas em Legislação Específica - Multas e Juros	10.276
	1.9.1.0.01.1.3 Multas Previstas em Legislação Específica - Dívida Ativa	17.811.095
250	Recursos Próprios Não-Financeiros	191.848.980
	1.6.1.0.01.1.1 Serviços Administrativos e Comerciais Gerais - Principal	588.177
	1.6.1.0.03.1.1 Serviços de Registro, Certificação e Fiscalização - Principal	172.407.364
	1.9.1.0.09.1.1 Multas e Juros Previstos em Contratos - Principal	18.853.439
39.251	Agência Nacional de Transportes Aquaviários - ANTAQ	11.689.211
129	Recursos de Concessões e Permissões	5.101.150
	1.3.3.2.03.1.1 Delegação para Exploração da Infraestrutura de Transporte Aquaviário - Principal	5.101.150
174	Taxas e Multas pelo Exercício do Poder de Polícia e Multas Provenientes de Processos Judiciais	6.588.061
	1.9.1.0.01.1.1 Multas Previstas em Legislação Específica - Principal	5.996.275
	1.9.1.0.01.1.2 Multas Previstas em Legislação Específica - Multas e Juros	591.786
39.252	Departamento Nacional de Infra-Estrutura de Transportes - DNIT	621.613.716
174	Taxas e Multas pelo Exercício do Poder de Polícia e Multas Provenientes de Processos Judiciais	571.193.907
	1.9.1.0.01.1.1 Multas Previstas em Legislação Específica - Principal	570.775.185
	1.9.1.0.01.1.2 Multas Previstas em Legislação Específica - Multas e Juros	10.204
	1.9.1.0.01.1.3 Multas Previstas em Legislação Específica - Dívida Ativa	408.518
250	Recursos Próprios Não-Financeiros	48.544.757
	1.3.1.0.01.1.1 Aluguéis e Arrendamentos - Principal	27.644.027
	1.6.1.0.01.1.1 Serviços Administrativos e Comerciais Gerais - Principal	18.530.872
	1.9.1.0.09.1.1 Multas e Juros Previstos em Contratos - Principal	2.004.386
	1.9.2.1.99.1.1 Outras Indenizações - Principal	338.220
	7.3.1.0.01.1.1 Aluguéis e Arrendamentos - Principal - Operações Intraorçamentárias	27.252
263	Recursos Próprios Decorrentes da Alienação de Bens e Direitos do Patrimônio Público	1.875.052
	2.2.1.3.00.1.1 Alienação de Bens Móveis e Semoventes - Principal	1.875.052
39.254	Agência Nacional de Aviação Civil - ANAC	351.460.958
174	Taxas e Multas pelo Exercício do Poder de Polícia e Multas Provenientes de Processos Judiciais	71.555.303
	1.1.2.1.01.1.1 Taxas de Inspeção, Controle e Fiscalização - Principal	32.712.635
	1.1.2.1.01.1.3 Taxas de Inspeção, Controle e Fiscalização - Dívida Ativa	6.658
	1.9.1.0.01.1.1 Multas Previstas em Legislação Específica - Principal	34.653.567
	1.9.1.0.01.1.2 Multas Previstas em Legislação Específica - Multas e Juros	1.087
	1.9.1.0.01.1.3 Multas Previstas em Legislação Específica - Dívida Ativa	4.155.384
	1.9.1.0.01.1.4 Multas Previstas em Legislação Específica - Dívida Ativa - Multas e Juros	25.972
176	Outras Contribuições Sociais	166.075.797
	1.2.1.9.05.1.1 Contribuição para o Ensino Aeroviário - Principal	166.075.797
250	Recursos Próprios Não-Financeiros	31.581
	1.9.1.0.09.1.1 Multas e Juros Previstos em Contratos - Principal	19.108
	1.9.9.0.99.1.3 Outras Receitas - Primárias - Dívida Ativa	7.264
	1.9.9.0.99.1.4 Outras Receitas - Primárias - Dívida Ativa - Multas e Juros	5.209
280	Recursos Próprios Financeiros	113.798.277
	1.3.2.1.00.1.1 Remuneração de Depósitos Bancários - Principal	113.798.277
39.901	Fundo da Marinha Mercante - FMM	1.479.503.785
180	Recursos Próprios Financeiros	1.479.503.785
	1.3.2.1.00.1.1 Remuneração de Depósitos Bancários - Principal	477.838.071
	1.6.4.0.01.1.1 Retorno de Operações, Juros e Encargos Financeiros - Principal	567.795.259
	1.9.2.2.01.2.1 Restituição de Convênios - Financeiras - Principal	384.232.150
	2.3.0.0.07.1.1 Amortização de Financiamentos - Principal	49.638.305
39.902	Fundo Nacional de Aviação Civil - FNAC	3.158.800.071
129	Recursos de Concessões e Permissões	1.165.577.368
	1.3.3.2.04.1.1 Delegação para Exploração da Infraestrutura Aeroportuária - Principal	1.165.577.368
186	Recursos Vinculados a Aplicações em Políticas Públicas Específicas	734.213.875
	1.6.2.0.04.3.1 Parcela da Tarifa de Embarque Internacional - Principal	734.213.875
280	Recursos Próprios Financeiros	1.259.008.828
	1.3.2.1.00.1.1 Remuneração de Depósitos Bancários - Principal	1.259.008.828
39.904	Fundo Nacional de Desenvolvimento Ferroviário	202.765.620
129	Recursos de Concessões e Permissões	202.765.620
	1.3.3.2.02.1.1 Delegação para Exploração da Infraestrutura de Transporte Ferroviário - Principal	202.765.620
40.000	Ministério do Trabalho	85.019.394.227
140	Contribuições para os Programas PIS/PASEP	49.475.657.013
150	Recursos Próprios Não-Financeiros	40.300.146
174	Taxas e Multas pelo Exercício do Poder de Polícia e Multas Provenientes de Processos Judiciais	738.674.280

Quadro 3 - Receitas de Todas as Fontes, por Órgão e Unidade Orçamentária

R\$ 1,00

LDO - 2019, Anexo I, inciso III

Código	Especificação	Total
1. Recursos Vinculados a Órgãos		
180	Recursos Próprios Financeiros	30.539.282.012
181	Recursos de Convênios	31.500.000
184	Contribuições sobre a Remuneração Devida ao Trabalhador e Relativa à Despedida de Empregado sem Justa Causa	4.189.350.890
250	Recursos Próprios Não-Financeiros	131.207
280	Recursos Próprios Financeiros	4.498.679
40.101	Ministério do Trabalho - Administração Direta	4.872.010.355
174	Taxas e Multas pelo Exercício do Poder de Polícia e Multas Provenientes de Processos Judiciais	651.159.465
1.1.2.1.01.1.1	Taxas de Inspeção, Controle e Fiscalização - Principal	2.828.165
1.9.1.0.01.1.1	Multas Previstas em Legislação Específica - Principal	351.617.395
1.9.1.0.01.1.2	Multas Previstas em Legislação Específica - Multas e Juros	13.057
1.9.1.0.01.1.3	Multas Previstas em Legislação Específica - Dívida Ativa	237.714.423
1.9.1.0.01.1.4	Multas Previstas em Legislação Específica - Dívida Ativa - Multas e Juros	58.986.425
181	Recursos de Convênios	31.500.000
1.7.1.0.00.1.1	Transferências da União e de suas Entidades - Principal	31.500.000
184	Contribuições sobre a Remuneração Devida ao Trabalhador e Relativa à Despedida de Empregado sem Justa Causa	4.189.350.890
1.2.1.9.03.1.1	Contribuição Relativa à Despedida de Empregado sem Justa Causa - Principal	4.150.891.784
1.2.1.9.03.2.1	Contribuição sobre a Remuneração Devida ao Trabalhador - Principal	38.459.106
40.203	Fundação Jorge Duprat Figueiredo de Segurança e Medicina do Trabalho	4.629.886
250	Recursos Próprios Não-Financeiros	131.207
1.6.1.0.01.1.1	Serviços Administrativos e Comerciais Gerais - Principal	131.207
280	Recursos Próprios Financeiros	4.498.679
1.3.2.1.00.1.1	Remuneração de Depósitos Bancários - Principal	4.498.679
40.901	Fundo de Amparo ao Trabalhador	80.142.753.986
140	Contribuições para os Programas PIS/PASEP	49.475.657.013
1.2.1.2.00.0.1	Contribuição para os Programas de Integração Social e de Formação do Patrimônio do Servidor Público - PIS e PASEP - Principal	48.778.885.870
1.2.1.2.00.0.2	Contribuição para os Programas de Integração Social e de Formação do Patrimônio do Servidor Público - PIS e PASEP - Multas e Juros	341.894.632
1.2.1.2.00.0.3	Contribuição para os Programas de Integração Social e de Formação do Patrimônio do Servidor Público - PIS e PASEP - Dívida Ativa	244.647.661
1.2.1.2.00.0.7	Contribuição para os Programas de Integração Social e de Formação do Patrimônio do Servidor Público - PIS e PASEP - Multas da Dívida Ativa	38.617.085
1.9.2.2.07.1.1	Restituição de Parcelas do Seguro Desemprego Recebidas Indevidamente - Principal	71.549.370
7.2.1.0.09.1.1	Contribuições para os Programa de Integração Social e de Formação do Patrimônio do Servidor Público - PIS e PASEP - Principal - Operações Intraorçamentárias	59.281
7.2.1.0.09.1.2	Contribuições para os Programa de Integração Social e de Formação do Patrimônio do Servidor Público - PIS e PASEP - Multas e Juros - Operações Intraorçamentárias	3.114
150	Recursos Próprios Não-Financeiros	40.300.146
1.9.1.0.01.1.1	Multas Previstas em Legislação Específica - Principal	1.106.070
1.9.2.2.02.1.1	Restituição de Benefícios Não Desembolsados - Principal	39.194.076
174	Taxas e Multas pelo Exercício do Poder de Polícia e Multas Provenientes de Processos Judiciais	87.514.815
1.9.1.0.03.1.1	Multas Previstas na Legislação do Seguro-Desemprego e Abono Salarial - Principal	87.514.815
180	Recursos Próprios Financeiros	30.539.282.012
1.3.2.1.00.1.1	Remuneração de Depósitos Bancários - Principal	2.928.270.887
1.3.2.1.00.2.1	Remuneração de Depósitos Especiais - Principal	1.111.902.541
1.3.2.1.00.3.1	Remuneração de Saldos de Recursos Não-Desembolsados - Principal	57.132.004
1.6.4.0.03.1.1	Remuneração sobre Repasse para Programas de Desenvolvimento Econômico - Principal	11.162.369.858
2.9.9.0.00.1.1	Demais Receitas de Capital - Principal	15.279.606.722
42.000	Ministério da Cultura	1.423.278.239
118	Receitas de Concursos de Prognósticos	509.239.269
120	Contribuições sobre a Arrecadação dos Fundos de Investimentos Regionais	9.353.380
130	Contribuição para o Desenvolvimento da Indústria Cinematográfica Nacional	821.324.287
150	Recursos Próprios Não-Financeiros	23.072.801
174	Taxas e Multas pelo Exercício do Poder de Polícia e Multas Provenientes de Processos Judiciais	2.743.227
178	Fundo de Fiscalização das Telecomunicações	36.804.039
180	Recursos Próprios Financeiros	9.820.365
186	Recursos Vinculados a Aplicações em Políticas Públicas Específicas	4.107.909
250	Recursos Próprios Não-Financeiros	6.812.962
42.101	Ministério da Cultura - Administração Direta	435.900
180	Recursos Próprios Financeiros	435.900
1.3.2.1.00.1.1	Remuneração de Depósitos Bancários - Principal	435.900
42.201	Fundação Casa de Rui Barbosa	30.438
250	Recursos Próprios Não-Financeiros	30.438
1.6.1.0.01.1.1	Serviços Administrativos e Comerciais Gerais - Principal	10.797
1.9.1.0.09.1.1	Multas e Juros Previstos em Contratos - Principal	19.641
42.202	Fundação Biblioteca Nacional - BN	1.071.038
250	Recursos Próprios Não-Financeiros	1.071.038
1.6.1.0.01.1.1	Serviços Administrativos e Comerciais Gerais - Principal	1.035.766

Quadro 3 - Receitas de Todas as Fontes, por Órgão e Unidade Orçamentária

R\$ 1,00

LDO - 2019, Anexo I, inciso III

Código	Especificação	Total
1. Recursos Vinculados a Órgãos		
42.204	1.6.9.0.99.1.1 Outros Serviços - Principal	35.272
174	Instituto do Patrimônio Histórico e Artístico Nacional	1.433.818
	Taxas e Multas pelo Exercício do Poder de Polícia e Multas Provenientes de Processos Judiciais	237.861
	1.9.1.0.01.1.1 Multas Previstas em Legislação Específica - Principal	226.872
	1.9.1.0.01.1.2 Multas Previstas em Legislação Específica - Multas e Juros	6.741
	1.9.1.0.01.1.3 Multas Previstas em Legislação Específica - Dívida Ativa	4.248
250	Recursos Próprios Não-Financeiros	1.195.957
	1.3.1.0.02.1.1 Concessão, Permissão, Autorização ou Cessão do Direito de Uso de Bens Imóveis Públicos - Principal	793.905
	1.6.1.0.01.1.1 Serviços Administrativos e Comerciais Gerais - Principal	323.728
	1.9.1.0.09.1.1 Multas e Juros Previstos em Contratos - Principal	78.324
42.205	Fundação Nacional de Artes	124.345
250	Recursos Próprios Não-Financeiros	124.345
	1.6.1.0.01.1.1 Serviços Administrativos e Comerciais Gerais - Principal	124.345
42.206	Agência Nacional do Cinema	2.505.366
174	Taxas e Multas pelo Exercício do Poder de Polícia e Multas Provenientes de Processos Judiciais	2.505.366
	1.9.1.0.01.1.1 Multas Previstas em Legislação Específica - Principal	2.437.789
	1.9.1.0.01.1.3 Multas Previstas em Legislação Específica - Dívida Ativa	67.577
42.207	Instituto Brasileiro de Museus	4.391.184
250	Recursos Próprios Não-Financeiros	4.391.184
	1.3.1.0.01.1.1 Aluguéis e Arrendamentos - Principal	193.120
	1.3.1.0.02.1.1 Concessão, Permissão, Autorização ou Cessão do Direito de Uso de Bens Imóveis Públicos - Principal	137.845
	1.3.5.0.02.1.1 Direito de Uso de Imagem e de Reprodução dos Bens do Acervo Patrimonial - Principal	4.597
	1.6.1.0.01.1.1 Serviços Administrativos e Comerciais Gerais - Principal	4.040.597
	1.9.9.0.99.1.1 Outras Receitas - Primárias - Principal	15.025
42.902	Fundo Nacional de Cultura	1.413.286.150
118	Receitas de Concursos de Prognósticos	509.239.269
	1.2.1.9.01.1.1 Contribuição sobre Sorteios Realizados por Entidades Filantrópicas - Principal	254.517
	1.2.1.9.01.1.2 Contribuição sobre Sorteios Realizados por Entidades Filantrópicas - Multas e Juros	44.070
	1.3.9.1.01.1.1 Participação da União em Receita de Loteria Federal - Principal	6.242.667
	1.3.9.1.01.2.1 Participação da União em Receita de Loteria Esportiva - Principal	1.262.673
	1.3.9.1.01.4.1 Participação da União em Receita de Loterias de Prognósticos Numéricos - Principal	501.435.342
120	Contribuições sobre a Arrecadação dos Fundos de Investimentos Regionais	9.353.380
	1.2.1.9.07.1.1 Contribuição sobre a Arrecadação dos Fundos de Investimentos Regionais - Principal	9.353.380
130	Contribuição para o Desenvolvimento da Indústria Cinematográfica Nacional	821.324.287
	1.2.2.0.04.1.1 Contribuição para o Desenvolvimento da Indústria Cinematográfica Nacional - CONDECINE - Principal	820.678.830
	1.2.2.0.04.1.2 Contribuição para o Desenvolvimento da Indústria Cinematográfica Nacional - CONDECINE - Multas e Juros	3.233
	1.2.2.0.04.1.3 Contribuição para o Desenvolvimento da Indústria Cinematográfica Nacional - CONDECINE - Dívida	642.224
150	Recursos Próprios Não-Financeiros	23.072.801
	1.9.2.2.10.1.1 Restituição Decorrente da Não Aplicação de Incentivos Fiscais Relativos à Lei Rouanet - Principal	19.416.844
	1.9.2.2.99.1.1 Outras Restituições - Principal	3.653.568
	1.9.9.0.99.1.1 Outras Receitas - Primárias - Principal	2.389
178	Fundo de Fiscalização das Telecomunicações	36.804.039
	1.3.3.3.00.1.1 Delegação dos Serviços de Telecomunicação - Poder Concedente no Regime Público - Principal	24.735.861
	1.3.3.3.00.1.2 Delegação dos Serviços de Telecomunicação - Poder Concedente no Regime Público - Multas e Juros	2.150
	1.3.3.3.00.3.1 Delegação dos Serviços de Radiodifusão Sonora e de Sons e Imagens - Principal	1.766.526
	1.3.3.3.00.4.1 Cessão do Direito de Uso de Radiofrequência - Principal	2.933.933
	1.3.3.3.00.4.2 Cessão do Direito de Uso de Radiofrequência - Multas e Juros	4.475
	1.3.3.3.00.9.1 Outras Delegações dos Serviços de Telecomunicação - Principal	1.820.528
	1.3.3.3.00.9.2 Outras Delegações dos Serviços de Telecomunicação - Multas e Juros	372
	1.6.1.0.03.1.1 Serviços de Registro, Certificação e Fiscalização - Principal	71.601
	1.9.1.0.02.1.1 Multas Previstas na Lei Geral das Telecomunicações - Principal	5.455.714
	1.9.1.0.02.1.2 Multas Previstas na Lei Geral das Telecomunicações - Multas e Juros	7.294
	1.9.1.0.02.1.3 Multas Previstas na Lei Geral das Telecomunicações - Dívida Ativa	55
	7.3.3.3.00.4.1 Cessão do Direito de Uso de Radiofrequência - Principal - Operações Intraorçamentárias	5.530
180	Recursos Próprios Financeiros	9.384.465
	1.3.2.1.00.1.1 Remuneração de Depósitos Bancários - Principal	9.384.465
186	Recursos Vinculados a Aplicações em Políticas Públicas Específicas	4.107.909
	1.9.2.2.10.2.1 Restituição Decorrente da Não Aplicação de Incentivos Fiscais Relativos à Lei do Audiovisual - Principal	4.107.909
44.000	Ministério do Meio Ambiente	1.705.516.175
116	Recursos de Outorga de Direitos de Uso de Recursos Hídricos	81.533.121
129	Recursos de Concessões e Permissões	6.903.930
134	Compensações Financeiras pela Utilização de Recursos Hídricos	79.701.532
141	Compensações Financeiras pela Exploração de Recursos Minerais	5.328.241
142	Compensações Financeiras pela Produção de Petróleo, Gás Natural e Outros Hidrocarbonetos Fluidos	536.326.189
148	Operações de Crédito Externas - em Moeda	10.000.000
150	Recursos Próprios Não-Financeiros	3.100

Quadro 3 - Receitas de Todas as Fontes, por Órgão e Unidade Orçamentária

R\$ 1,00

LDO - 2019, Anexo I, inciso III

Código	Especificação	Total
1. Recursos Vinculados a Órgãos		
174	Taxas e Multas pelo Exercício do Poder de Polícia e Multas Provenientes de Processos Judiciais	488.063.740
183	Pagamento pelo Uso de Recursos Hídricos	200.183.137
250	Recursos Próprios Não-Financeiros	224.069.029
263	Recursos Próprios Decorrentes da Alienação de Bens e Direitos do Patrimônio Público	19.930
280	Recursos Próprios Financeiros	35.214.226
296	Doações de Pessoas Físicas e Instituições Públicas e Privadas Nacionais	38.170.000
44.101	Ministério do Meio Ambiente - Administração Direta	616.027.721
134	Compensações Financeiras pela Utilização de Recursos Hídricos	79.701.532
1.3.4.5.03.1.1	Utilização de Recursos Hídricos - Itaipu - Principal	29.655.748
1.3.4.5.03.2.1	Utilização de Recursos Hídricos - Demais Empresas - Principal	50.045.784
142	Compensações Financeiras pela Produção de Petróleo, Gás Natural e Outros Hidrocarbonetos Fluidos	536.326.189
1.3.4.1.04.1.1	Participação Especial pela Produção de Petróleo em Terra (Qualquer Situação) - Contrato de Concessão - Principal	5.709.024
1.3.4.1.04.3.1	Participação Especial pela Produção de Petróleo em Plataforma - Contrato de Concessão - Declaração de Comercialidade antes de 3/12/2012 - Demais Situações - Principal	530.617.165
44.102	Serviço Florestal Brasileiro - SFB	14.302.944
129	Recursos de Concessões e Permissões	4.297.618
1.3.4.6.01.1.1	Concessão de Florestas Nacionais - Valor Mínimo - Principal	2.994.462
1.3.4.6.01.2.1	Concessão de Florestas Nacionais - Demais Valores - Principal	1.263.591
1.3.4.6.01.2.2	Concessão de Florestas Nacionais - Demais Valores - Multas e Juros	39.565
148	Operações de Crédito Externas - em Moeda	10.000.000
2.1.2.2.00.1.1	Operações de Crédito Contratuais - Mercado Externo - Principal	10.000.000
150	Recursos Próprios Não-Financeiros	3.100
1.9.9.0.99.1.1	Outras Receitas - Primárias - Principal	3.100
250	Recursos Próprios Não-Financeiros	2.226
1.6.1.0.04.1.1	Serviços de Informação e Tecnologia - Principal	2.226
44.201	Instituto Brasileiro do Meio Ambiente e dos Recursos Naturais Renováveis - IBAMA	586.966.747
141	Compensações Financeiras pela Exploração de Recursos Minerais	5.328.241
1.3.4.4.02.1.1	Compensação Financeira pela Exploração de Recursos Minerais - Principal	5.281.366
1.3.4.4.02.1.3	Compensação Financeira pela Exploração de Recursos Minerais - Dívida Ativa	46.875
174	Taxas e Multas pelo Exercício do Poder de Polícia e Multas Provenientes de Processos Judiciais	432.366.889
1.1.2.1.04.1.1	Taxa de Controle e Fiscalização Ambiental - Principal	215.033.148
1.1.2.1.04.1.3	Taxa de Controle e Fiscalização Ambiental - Dívida Ativa	8.839.834
1.1.2.1.05.1.1	Taxa de Controle e Fiscalização da Pesca e Aquicultura - Principal	5.327.629
1.9.1.0.01.1.3	Multas Previstas em Legislação Específica - Dívida Ativa	22.374.081
1.9.1.0.06.1.1	Multas Administrativas por Danos Ambientais - Principal	180.792.197
250	Recursos Próprios Não-Financeiros	111.101.617
1.3.1.0.01.1.1	Aluguéis e Arrendamentos - Principal	33.111
1.4.0.0.00.1.1	Receita Agropecuária - Principal	3.663
1.6.1.0.01.1.1	Serviços Administrativos e Comerciais Gerais - Principal	106.717.990
1.9.2.2.99.1.1	Outras Restituições - Principal	2.020.324
1.9.3.0.02.1.1	Alienação de Bens e Mercadorias Apreendidos - Principal	78.369
1.9.9.0.99.1.2	Outras Receitas - Primárias - Multas e Juros	72.437
7.6.1.0.01.1.1	Serviços Administrativos e Comerciais Gerais - Principal - Operações Intraorçamentárias	2.175.723
296	Doações de Pessoas Físicas e Instituições Públicas e Privadas Nacionais	38.170.000
1.7.4.0.00.1.1	Transferências de Instituições Privadas - Principal	38.170.000
44.205	Agência Nacional de Águas - ANA	282.155.357
116	Recursos de Outorga de Direitos de Uso de Recursos Hídricos	81.533.121
1.3.4.5.01.1.1	Outorga de Direitos de Uso de Recursos Hídricos - Principal	81.527.524
1.3.4.5.01.1.2	Outorga de Direitos de Uso de Recursos Hídricos - Multas e Juros	5.597
174	Taxas e Multas pelo Exercício do Poder de Polícia e Multas Provenientes de Processos Judiciais	439.099
1.9.1.0.01.1.1	Multas Previstas em Legislação Específica - Principal	434.376
1.9.1.0.01.1.2	Multas Previstas em Legislação Específica - Multas e Juros	4.723
183	Pagamento pelo Uso de Recursos Hídricos	200.183.137
1.3.4.5.03.2.1	Utilização de Recursos Hídricos - Demais Empresas - Principal	200.183.137
44.206	Instituto de Pesquisas Jardim Botânico do Rio de Janeiro - JBRJ	7.309.713
250	Recursos Próprios Não-Financeiros	7.289.783
1.3.1.0.01.1.1	Aluguéis e Arrendamentos - Principal	1.264.068
1.3.1.0.02.1.1	Concessão, Permissão, Autorização ou Cessão do Direito de Uso de Bens Imóveis Públicos - Principal	74.255
1.6.1.0.01.1.1	Serviços Administrativos e Comerciais Gerais - Principal	5.920.982
1.9.2.2.99.1.1	Outras Restituições - Principal	30.478
263	Recursos Próprios Decorrentes da Alienação de Bens e Direitos do Patrimônio Público	19.930
2.2.1.3.00.1.1	Alienação de Bens Móveis e Semoventes - Principal	19.930
44.207	Instituto Chico Mendes de Conservação da Biodiversidade	111.747.238
129	Recursos de Concessões e Permissões	2.606.312
1.3.4.6.01.2.1	Concessão de Florestas Nacionais - Demais Valores - Principal	2.527.183
1.3.4.6.01.2.2	Concessão de Florestas Nacionais - Demais Valores - Multas e Juros	79.129

Quadro 3 - Receitas de Todas as Fontes, por Órgão e Unidade Orçamentária

R\$ 1,00

LDO - 2019, Anexo I, inciso III

Código	Especificação	Total
1. Recursos Vinculados a Órgãos		
174	Taxas e Multas pelo Exercício do Poder de Polícia e Multas Provenientes de Processos Judiciais	3.468.046
1.9.1.0.01.1.3	Multas Previstas em Legislação Específica - Dívida Ativa	796.403
1.9.1.0.06.1.1	Multas Administrativas por Danos Ambientais - Principal	2.671.643
250	Recursos Próprios Não-Financeiros	105.672.880
1.3.1.0.01.1.1	Aluguéis e Arrendamentos - Principal	9.879.772
1.3.1.0.02.1.1	Concessão, Permissão, Autorização ou Cessão do Direito de Uso de Bens Imóveis Públicos - Principal	18.603.931
1.4.0.0.00.1.1	Receita Agropecuária - Principal	45.682
1.6.1.0.01.1.1	Serviços Administrativos e Comerciais Gerais - Principal	75.819.114
1.6.1.0.03.1.1	Serviços de Registro, Certificação e Fiscalização - Principal	635.560
1.9.2.2.99.1.1	Outras Restituições - Principal	688.821
44.901	Fundo Nacional de Meio Ambiente - FNMA	51.792.229
174	Taxas e Multas pelo Exercício do Poder de Polícia e Multas Provenientes de Processos Judiciais	51.789.706
1.9.1.0.01.1.3	Multas Previstas em Legislação Específica - Dívida Ativa	5.792.377
1.9.1.0.06.1.1	Multas Administrativas por Danos Ambientais - Principal	45.866.105
1.9.1.0.06.2.1	Multas Judiciais por Danos Ambientais - Principal	131.224
250	Recursos Próprios Não-Financeiros	2.523
1.9.9.0.99.1.1	Outras Receitas - Primárias - Principal	2.523
44.902	Fundo Nacional sobre Mudança do Clima	35.214.226
280	Recursos Próprios Financeiros	35.214.226
1.6.4.0.01.1.1	Retorno de Operações, Juros e Encargos Financeiros - Principal	5.875.184
2.3.0.0.06.1.1	Amortização de Empréstimos Contratuais - Principal	29.339.042
47.000	Ministério do Planejamento, Desenvolvimento e Gestão	324.487.211
133	Recursos do Programa de Administração Patrimonial Imobiliário	85.693.695
148	Operações de Crédito Externas - em Moeda	2.085.460
150	Recursos Próprios Não-Financeiros	6.932.483
163	Recursos Próprios Decorrentes da Alienação de Bens e Direitos do Patrimônio Público	39.020.314
250	Recursos Próprios Não-Financeiros	1.311.638
263	Recursos Próprios Decorrentes da Alienação de Bens e Direitos do Patrimônio Público	1.594.279
280	Recursos Próprios Financeiros	187.849.342
47.101	Ministério do Planejamento, Desenvolvimento e Gestão - Administração Direta	133.731.952
133	Recursos do Programa de Administração Patrimonial Imobiliário	85.693.695
1.3.1.0.01.1.1	Aluguéis e Arrendamentos - Principal	146.280
1.3.1.0.01.1.2	Aluguéis e Arrendamentos - Multas e Juros	57.084
1.3.1.0.01.2.1	Foros, Laudêmios e Tarifas de Ocupação - Principal	12.624.013
1.3.1.0.01.2.2	Foros, Laudêmios e Tarifas de Ocupação - Multas e Juros	24.868.847
1.3.1.0.01.2.3	Foros, Laudêmios e Tarifas de Ocupação - Dívida Ativa	1.377.064
1.3.1.0.02.1.2	Concessão, Permissão, Autorização ou Cessão do Direito de Uso de Bens Imóveis Públicos - Multas e	6.703
1.9.1.0.01.1.1	Multas Previstas em Legislação Específica - Principal	34.400.171
1.9.1.0.01.1.3	Multas Previstas em Legislação Específica - Dívida Ativa	53.705
1.9.2.1.02.1.2	Indenização por Posse ou Ocupação Ilícita de Bens Públicos - Multas e Juros	6.080
1.9.9.0.99.1.4	Outras Receitas - Primárias - Dívida Ativa - Multas e Juros	12.153.748
148	Operações de Crédito Externas - em Moeda	2.085.460
2.1.2.2.00.1.1	Operações de Crédito Contratuais - Mercado Externo - Principal	2.085.460
150	Recursos Próprios Não-Financeiros	6.932.483
1.3.1.0.01.1.1	Aluguéis e Arrendamentos - Principal	5.704.939
7.3.1.0.01.1.1	Aluguéis e Arrendamentos - Principal - Operações Intraorçamentárias	1.227.544
163	Recursos Próprios Decorrentes da Alienação de Bens e Direitos do Patrimônio Público	39.020.314
2.2.2.0.00.1.1	Alienação de Bens Imóveis - Principal	39.020.314
47.204	Instituto de Pesquisa Econômica Aplicada	4.847
250	Recursos Próprios Não-Financeiros	4.847
1.6.1.0.01.1.1	Serviços Administrativos e Comerciais Gerais - Principal	4.847
47.205	Fundação Instituto Brasileiro de Geografia e Estatística	5.401.401
250	Recursos Próprios Não-Financeiros	457.191
1.3.1.0.01.1.1	Aluguéis e Arrendamentos - Principal	160.414
1.6.1.0.01.1.1	Serviços Administrativos e Comerciais Gerais - Principal	199.188
1.9.2.2.99.1.1	Outras Restituições - Principal	85.397
1.9.9.0.99.1.1	Outras Receitas - Primárias - Principal	12.192
263	Recursos Próprios Decorrentes da Alienação de Bens e Direitos do Patrimônio Público	1.594.279
2.2.1.3.00.1.1	Alienação de Bens Móveis e Semoventes - Principal	1.594.279
280	Recursos Próprios Financeiros	3.349.931
1.3.2.1.00.1.1	Remuneração de Depósitos Bancários - Principal	3.349.931
47.210	Fundação Escola Nacional de Administração Pública	849.600
250	Recursos Próprios Não-Financeiros	849.600
1.3.1.0.01.1.1	Aluguéis e Arrendamentos - Principal	61.200
1.6.1.0.01.1.1	Serviços Administrativos e Comerciais Gerais - Principal	788.400
47.908	Fundo de Garantia para Promoção da Competitividade - FGPC	184.499.411

Quadro 3 - Receitas de Todas as Fontes, por Órgão e Unidade Orçamentária

R\$ 1,00

LDO - 2019, Anexo I, inciso III

Código	Especificação	Total
1. Recursos Vinculados a Órgãos		
280	Recursos Próprios Financeiros	184.499.411
1.3.2.1.00.1.1	Remuneração de Depósitos Bancários - Principal	170.385.784
1.6.4.0.01.1.1	Retorno de Operações, Juros e Encargos Financeiros - Principal	14.079.333
1.6.4.0.01.1.2	Retorno de Operações, Juros e Encargos Financeiros - Multas e Juros	34.294
51.000	Ministério do Esporte	439.670.375
118	Receitas de Concursos de Prognósticos	439.670.375
51.101	Ministério do Esporte - Administração Direta	439.670.375
118	Receitas de Concursos de Prognósticos	439.670.375
1.3.9.1.01.2.1	Participação da União em Receita de Loteria Esportiva - Principal	12.626.726
1.3.9.1.01.4.1	Participação da União em Receita de Loterias de Prognósticos Numéricos - Principal	422.442.103
1.3.9.1.01.6.1	Participação da União em Receita de Loteria de Prognóstico Específico - Principal	4.601.546
52.000	Ministério da Defesa	12.774.483.153
123	Contribuição para o Custeio das Pensões Militares	2.301.453.102
135	Cota-Parte do Adicional ao Frete para Renovação da Marinha Mercante	38.071.718
142	Compensações Financeiras pela Produção de Petróleo, Gás Natural e Outros Hidrocarbonetos Fluidos	1.845.917.133
149	Operações de Crédito Externas - em Bens e/ou Serviços	1.674.734.969
150	Recursos Próprios Não-Financeiros	13.231.903
174	Taxas e Multas pelo Exercício do Poder de Polícia e Multas Provenientes de Processos Judiciais	53.513.504
175	Taxas por Serviços Públicos	3.021.526
176	Outras Contribuições Sociais	121.396.129
180	Recursos Próprios Financeiros	5.851.785
181	Recursos de Convênios	71.872.049
250	Recursos Próprios Não-Financeiros	5.567.279.625
263	Recursos Próprios Decorrentes da Alienação de Bens e Direitos do Patrimônio Público	15.360.233
280	Recursos Próprios Financeiros	1.053.228.854
281	Recursos de Convênios	9.550.623
52.101	Ministério da Defesa - Administração Direta	2.499.604.522
123	Contribuição para o Custeio das Pensões Militares	2.301.453.102
1.2.1.9.11.1.1	Contribuição para o Custeio das Pensões Militares das Forças Armadas - Principal	2.301.453.102
149	Operações de Crédito Externas - em Bens e/ou Serviços	183.151.420
2.1.2.2.00.1.1	Operações de Crédito Contratuais - Mercado Externo - Principal	183.151.420
181	Recursos de Convênios	15.000.000
1.7.1.0.00.1.1	Transferências da União e de suas Entidades - Principal	10.000.000
2.4.1.0.00.1.1	Transferências da União e de suas Entidades - Principal	5.000.000
52.111	Comando da Aeronáutica	1.157.511.151
149	Operações de Crédito Externas - em Bens e/ou Serviços	1.157.511.151
2.1.2.2.00.1.1	Operações de Crédito Contratuais - Mercado Externo - Principal	1.157.511.151
52.121	Comando do Exército	61.376.567
180	Recursos Próprios Financeiros	4.504.518
1.3.2.1.00.1.1	Remuneração de Depósitos Bancários - Principal	4.504.518
181	Recursos de Convênios	56.872.049
1.7.2.0.00.1.1	Transferências dos Estados e do Distrito Federal e de suas Entidades - Principal	13.452.545
1.7.3.0.00.1.1	Transferências dos Municípios e de suas Entidades - Principal	600.000
2.4.2.0.00.1.1	Transferências dos Estados e do Distrito Federal e de suas Entidades - Principal	21.419.504
2.4.3.0.00.1.1	Transferências dos Municípios e de suas Entidades - Principal	21.400.000
52.131	Comando da Marinha	2.179.989.531
142	Compensações Financeiras pela Produção de Petróleo, Gás Natural e Outros Hidrocarbonetos Fluidos	1.845.917.133
1.3.4.1.02.3.1	Royalties Mínimos pela Produção de Petróleo em Plataforma - Contrato de Concessão - Declaração de Comercialidade antes de 3/12/2012 - Demais Situações - Principal	1.067.586.749
1.3.4.1.03.3.1	Royalties Excedentes pela Produção de Petróleo em Plataforma - Contrato de Concessão - Declaração de Comercialidade antes de 3/12/2012 - Demais Situações - Principal	778.330.384
149	Operações de Crédito Externas - em Bens e/ou Serviços	334.072.398
2.1.2.2.00.1.1	Operações de Crédito Contratuais - Mercado Externo - Principal	334.072.398
52.211	Caixa de Financiamento Imobiliário da Aeronáutica	7.709.236
250	Recursos Próprios Não-Financeiros	1.668.334
1.6.1.0.01.1.1	Serviços Administrativos e Comerciais Gerais - Principal	1.667.326
1.9.1.0.09.1.1	Multas e Juros Previstos em Contratos - Principal	1.008
263	Recursos Próprios Decorrentes da Alienação de Bens e Direitos do Patrimônio Público	41.401
2.2.2.0.00.1.1	Alienação de Bens Imóveis - Principal	41.401
280	Recursos Próprios Financeiros	5.999.501
1.3.2.1.00.1.1	Remuneração de Depósitos Bancários - Principal	4.294.572
1.6.4.0.01.1.1	Retorno de Operações, Juros e Encargos Financeiros - Principal	1.203.611
2.3.0.0.06.1.1	Amortização de Empréstimos Contratuais - Principal	33.318
2.3.0.0.07.1.1	Amortização de Financiamentos - Principal	468.000
52.221	Indústria de Material Bélico do Brasil - IMBEL	83.868.446
250	Recursos Próprios Não-Financeiros	74.116.572

Quadro 3 - Receitas de Todas as Fontes, por Órgão e Unidade Orçamentária

R\$ 1,00

LDO - 2019, Anexo I, inciso III

Código	Especificação	Total
1. Recursos Vinculados a Órgãos		
263	1.3.1.0.01.1.1 Aluguéis e Arrendamentos - Principal	924.445
	1.3.2.2.00.1.1 Dividendos - Principal	767.935
	1.5.0.0.00.1.1 Receita Industrial - Principal	67.143.333
	1.9.2.1.99.1.1 Outras Indenizações - Principal	56.179
	7.5.0.0.00.1.1 Receita Industrial - Principal - Operações Intraorçamentárias	5.224.680
263	Recursos Próprios Decorrentes da Alienação de Bens e Direitos do Patrimônio Público	2.170.576
	2.2.1.3.00.1.1 Alienação de Bens Móveis e Semoventes - Principal	64.225
	2.2.2.0.00.1.1 Alienação de Bens Imóveis - Principal	2.106.351
280	Recursos Próprios Financeiros	7.581.298
	1.3.2.1.00.1.1 Remuneração de Depósitos Bancários - Principal	7.581.298
52.222	Fundação Osório	136.793
250	Recursos Próprios Não-Financeiros	136.793
	1.3.1.0.01.1.1 Aluguéis e Arrendamentos - Principal	133.728
	1.9.2.1.99.1.1 Outras Indenizações - Principal	3.065
52.232	Caixa de Construções de Casas para o Pessoal da Marinha - CCCPM	39.240.000
250	Recursos Próprios Não-Financeiros	5.200.000
	1.6.1.0.01.1.1 Serviços Administrativos e Comerciais Gerais - Principal	5.200.000
280	Recursos Próprios Financeiros	34.040.000
	1.3.2.1.00.1.1 Remuneração de Depósitos Bancários - Principal	840.000
	1.6.4.0.01.1.1 Retorno de Operações, Juros e Encargos Financeiros - Principal	33.200.000
52.901	Fundo do Ministério da Defesa	3.196.443
250	Recursos Próprios Não-Financeiros	1.561.949
	1.3.1.0.01.1.1 Aluguéis e Arrendamentos - Principal	1.270.773
	1.3.1.0.02.1.1 Concessão, Permissão, Autorização ou Cessão do Direito de Uso de Bens Imóveis Públicos - Principal	291.176
280	Recursos Próprios Financeiros	1.634.494
	1.3.2.1.00.1.1 Remuneração de Depósitos Bancários - Principal	1.634.494
52.902	Fundo de Administração do Hospital das Forças Armadas	13.815.390
150	Recursos Próprios Não-Financeiros	13.231.903
	1.3.1.0.01.1.1 Aluguéis e Arrendamentos - Principal	2.691.363
	1.3.1.0.02.1.1 Concessão, Permissão, Autorização ou Cessão do Direito de Uso de Bens Imóveis Públicos - Principal	313.357
	1.6.1.0.01.1.1 Serviços Administrativos e Comerciais Gerais - Principal	23.272
	1.6.3.0.01.1.1 Serviços de Atendimento à Saúde - Principal	946.196
	1.6.3.0.02.1.1 Serviços de Assistência à Saúde Suplementar do Servidor Civil - Principal	6.710.872
	1.9.1.0.09.1.1 Multas e Juros Previstos em Contratos - Principal	16.807
	1.9.2.2.99.1.1 Outras Restituições - Principal	1.030.036
	7.6.3.0.01.1.1 Serviços de Atendimento à Saúde - Principal - Operações Intraorçamentárias	1.500.000
180	Recursos Próprios Financeiros	583.487
	1.3.2.1.00.1.1 Remuneração de Depósitos Bancários - Principal	583.487
52.903	Fundo do Serviço Militar	9.199.182
174	Taxas e Multas pelo Exercício do Poder de Polícia e Multas Provenientes de Processos Judiciais	5.492.641
	1.9.1.0.01.1.1 Multas Previstas em Legislação Específica - Principal	5.492.641
175	Taxas por Serviços Públicos	2.942.761
	1.1.2.2.01.1.1 Taxas pela Prestação de Serviços - Principal	2.942.761
180	Recursos Próprios Financeiros	763.780
	1.3.2.1.00.1.1 Remuneração de Depósitos Bancários - Principal	763.780
52.911	Fundo Aeronáutico	3.790.389.369
174	Taxas e Multas pelo Exercício do Poder de Polícia e Multas Provenientes de Processos Judiciais	3.947.382
	1.9.1.0.01.1.1 Multas Previstas em Legislação Específica - Principal	3.947.382
250	Recursos Próprios Não-Financeiros	3.111.298.928
	1.3.1.0.01.1.1 Aluguéis e Arrendamentos - Principal	93.637.383
	1.3.1.0.01.1.2 Aluguéis e Arrendamentos - Multas e Juros	211.022
	1.3.5.0.04.1.1 Royalties pela Comercialização de Produtos Resultantes de Criação Protegida - Principal	8.560
	1.3.6.0.01.1.1 Cessão do Direito de Operacionalização de Pagamentos - Principal	66.675.087
	1.6.1.0.01.1.1 Serviços Administrativos e Comerciais Gerais - Principal	40.445.366
	1.6.1.0.02.1.1 Inscrição em Concursos e Processos Seletivos - Principal	10.738.682
	1.6.2.0.01.1.1 Serviços de Navegação - Principal	2.597.756.248
	1.6.2.0.02.1.1 Serviços de Transporte - Principal	1.405
	1.6.2.0.04.1.1 Tarifa Aeroportuária - Principal	203.018
	1.6.3.0.01.1.1 Serviços de Atendimento à Saúde - Principal	27.916.247
	1.6.3.0.02.2.1 Serviços de Assistência Médico-Hospitalar do Militar - Principal	244.734.412
	1.6.9.0.99.1.1 Outros Serviços - Principal	15.625.423
	1.9.9.0.99.1.1 Outras Receitas - Primárias - Principal	13.204.020
	7.6.1.0.01.1.1 Serviços Administrativos e Comerciais Gerais - Principal - Operações Intraorçamentárias	12.124
	7.6.3.0.01.1.1 Serviços de Atendimento à Saúde - Principal - Operações Intraorçamentárias	129.931
263	Recursos Próprios Decorrentes da Alienação de Bens e Direitos do Patrimônio Público	2.906.736
	2.2.1.3.00.1.1 Alienação de Bens Móveis e Semoventes - Principal	2.906.736
280	Recursos Próprios Financeiros	663.040.700

Quadro 3 - Receitas de Todas as Fontes, por Órgão e Unidade Orçamentária

R\$ 1,00

LDO - 2019, Anexo I, inciso III

Código	Especificação	Total
1. Recursos Vinculados a Órgãos		
281	1.3.2.1.00.1.1 Remuneração de Depósitos Bancários - Principal	663.040.700
	Recursos de Convênios	9.195.623
	1.7.1.0.00.1.1 Transferências da União e de suas Entidades - Principal	9.195.623
52.921	Fundo do Exército	1.861.156.358
174	Taxas e Multas pelo Exercício do Poder de Polícia e Multas Provenientes de Processos Judiciais	39.044.459
	1.1.2.1.01.1.1 Taxas de Inspeção, Controle e Fiscalização - Principal	38.093.160
	1.1.2.1.01.1.2 Taxas de Inspeção, Controle e Fiscalização - Multas e Juros	939.538
	7.1.2.1.01.1.1 Taxas de Inspeção, Controle e Fiscalização - Principal - Operações Intraorçamentárias	11.761
250	Recursos Próprios Não-Financeiros	1.710.330.324
	1.3.1.0.01.1.1 Aluguéis e Arrendamentos - Principal	128.265.601
	1.3.1.0.01.1.2 Aluguéis e Arrendamentos - Multas e Juros	54.510
	1.3.6.0.01.1.1 Cessão do Direito de Operacionalização de Pagamentos - Principal	188.009.671
	1.6.1.0.01.1.1 Serviços Administrativos e Comerciais Gerais - Principal	58.282.824
	1.6.1.0.02.1.1 Inscrição em Concursos e Processos Seletivos - Principal	16.286.287
	1.6.1.0.04.1.1 Serviços de Informação e Tecnologia - Principal	14.323.745
	1.6.2.0.02.1.1 Serviços de Transporte - Principal	340.703
	1.6.3.0.01.1.1 Serviços de Atendimento à Saúde - Principal	78.169.451
	1.6.3.0.02.2.1 Serviços de Assistência Médico-Hospitalar do Militar - Principal	1.195.195.587
	1.6.9.0.99.1.1 Outros Serviços - Principal	2.385.691
	1.9.1.0.09.1.1 Multas e Juros Previstos em Contratos - Principal	256.591
	1.9.2.1.99.1.1 Outras Indenizações - Principal	19.958.530
	1.9.2.2.99.1.1 Outras Restituições - Principal	505.874
	1.9.9.0.99.1.1 Outras Receitas - Primárias - Principal	2.495.702
	7.6.3.0.01.1.1 Serviços de Atendimento à Saúde - Principal - Operações Intraorçamentárias	5.793.832
	7.9.2.1.99.1.1 Outras Indenizações - Principal - Operações Intraorçamentárias	5.725
263	Recursos Próprios Decorrentes da Alienação de Bens e Direitos do Patrimônio Público	9.453.768
	2.2.1.3.00.1.1 Alienação de Bens Móveis e Semoventes - Principal	9.453.768
280	Recursos Próprios Financeiros	102.327.807
	1.3.2.1.00.1.1 Remuneração de Depósitos Bancários - Principal	102.327.807
52.931	Fundo Naval	826.021.682
135	Cota-Parte do Adicional ao Frete para Renovação da Marinha Mercante	8.015.098
	1.2.2.0.05.1.1 Cota-Parte do Adicional ao Frete para a Renovação da Marinha Mercante - AFRMM - Principal	8.011.848
	1.2.2.0.05.1.3 Cota-Parte do Adicional ao Frete para a Renovação da Marinha Mercante - AFRMM - Dívida Ativa	1.503
	1.2.2.0.05.1.4 Cota-Parte do Adicional ao Frete para a Renovação da Marinha Mercante - AFRMM - Dívida Ativa - Multas e Juros	1.747
174	Taxas e Multas pelo Exercício do Poder de Polícia e Multas Provenientes de Processos Judiciais	5.029.022
	1.9.1.0.01.1.1 Multas Previstas em Legislação Específica - Principal	5.029.022
175	Taxas por Serviços Públicos	78.765
	1.1.2.2.01.1.1 Taxas pela Prestação de Serviços - Principal	78.765
250	Recursos Próprios Não-Financeiros	661.746.300
	1.3.1.0.01.1.1 Aluguéis e Arrendamentos - Principal	30.967.630
	1.3.1.0.01.1.2 Aluguéis e Arrendamentos - Multas e Juros	2.210
	1.3.6.0.01.1.1 Cessão do Direito de Operacionalização de Pagamentos - Principal	99.908.804
	1.5.0.0.00.1.1 Receita Industrial - Principal	44.897
	1.6.1.0.01.1.1 Serviços Administrativos e Comerciais Gerais - Principal	16.584.753
	1.6.1.0.02.1.1 Inscrição em Concursos e Processos Seletivos - Principal	11.066.410
	1.6.1.0.03.1.1 Serviços de Registro, Certificação e Fiscalização - Principal	14.984.619
	1.6.2.0.01.1.1 Serviços de Navegação - Principal	105.766.253
	1.6.2.0.03.1.1 Serviços Portuários - Principal	480.735
	1.6.3.0.01.1.1 Serviços de Atendimento à Saúde - Principal	54.027.299
	1.6.3.0.02.2.1 Serviços de Assistência Médico-Hospitalar do Militar - Principal	322.198.343
	1.9.1.0.09.1.1 Multas e Juros Previstos em Contratos - Principal	140.315
	1.9.2.1.03.1.1 Indenização por Sinistro - Principal	1.241.947
	1.9.2.1.99.1.1 Outras Indenizações - Principal	2.513.920
	1.9.9.0.99.1.1 Outras Receitas - Primárias - Principal	1.818.165
263	Recursos Próprios Decorrentes da Alienação de Bens e Direitos do Patrimônio Público	787.752
	2.2.1.3.00.1.1 Alienação de Bens Móveis e Semoventes - Principal	688.076
	2.2.2.0.00.1.1 Alienação de Bens Imóveis - Principal	99.676
280	Recursos Próprios Financeiros	150.009.745
	1.3.2.1.00.1.1 Remuneração de Depósitos Bancários - Principal	150.009.745
281	Recursos de Convênios	355.000
	1.7.1.0.00.1.1 Transferências da União e de suas Entidades - Principal	355.000
52.932	Fundo de Desenvolvimento do Ensino Profissional Marítimo	241.268.483
135	Cota-Parte do Adicional ao Frete para Renovação da Marinha Mercante	30.056.620
	1.2.2.0.05.1.1 Cota-Parte do Adicional ao Frete para a Renovação da Marinha Mercante - AFRMM - Principal	30.044.430
	1.2.2.0.05.1.3 Cota-Parte do Adicional ao Frete para a Renovação da Marinha Mercante - AFRMM - Dívida Ativa	5.637
	1.2.2.0.05.1.4 Cota-Parte do Adicional ao Frete para a Renovação da Marinha Mercante - AFRMM - Dívida Ativa - Multas e Juros	6.553

Quadro 3 - Receitas de Todas as Fontes, por Órgão e Unidade Orçamentária

R\$ 1,00

LDO - 2019, Anexo I, inciso III

Código	Especificação	Total
1. Recursos Vinculados a Órgãos		
176	Outras Contribuições Sociais	121.396.129
1.2.1.9.06.1.1	Contribuição para o Desenvolvimento do Ensino Profissional Marítimo - Principal	121.396.129
250	Recursos Próprios Não-Financeiros	1.220.425
1.6.1.0.01.1.1	Serviços Administrativos e Comerciais Gerais - Principal	1.220.425
280	Recursos Próprios Financeiros	88.595.309
1.3.2.1.00.1.1	Remuneração de Depósitos Bancários - Principal	88.595.309
53.000	Ministério da Integração Nacional	60.071.845
148	Operações de Crédito Externas - em Moeda	4.500.000
174	Taxas e Multas pelo Exercício do Poder de Polícia e Multas Provenientes de Processos Judiciais	14.352
180	Recursos Próprios Financeiros	2.656.370
250	Recursos Próprios Não-Financeiros	16.244.670
263	Recursos Próprios Decorrentes da Alienação de Bens e Direitos do Patrimônio Público	7.458.524
280	Recursos Próprios Financeiros	29.197.929
53.101	Ministério da Integração Nacional - Administração Direta	7.156.370
148	Operações de Crédito Externas - em Moeda	4.500.000
2.1.2.2.00.1.1	Operações de Crédito Contratuais - Mercado Externo - Principal	4.500.000
180	Recursos Próprios Financeiros	2.656.370
1.3.2.1.00.1.1	Remuneração de Depósitos Bancários - Principal	2.656.370
53.201	Companhia de Desenvolvimento dos Vales do São Francisco e do Parnaíba - CODEVASF	15.769.110
250	Recursos Próprios Não-Financeiros	4.723.545
1.3.1.0.01.1.1	Aluguéis e Arrendamentos - Principal	328.281
1.3.2.2.00.1.1	Dividendos - Principal	337.621
1.6.1.0.01.1.1	Serviços Administrativos e Comerciais Gerais - Principal	3.855.346
1.9.1.0.09.1.1	Multas e Juros Previstos em Contratos - Principal	170.519
1.9.2.2.99.1.1	Outras Restituições - Principal	31.778
263	Recursos Próprios Decorrentes da Alienação de Bens e Direitos do Patrimônio Público	5.419.699
2.2.2.0.00.1.1	Alienação de Bens Imóveis - Principal	5.152.310
2.2.2.0.00.1.2	Alienação de Bens Imóveis - Multas e Juros	267.389
280	Recursos Próprios Financeiros	5.625.866
1.3.2.1.00.1.1	Remuneração de Depósitos Bancários - Principal	5.625.866
53.202	Superintendência do Desenvolvimento da Amazônia	12.216.143
250	Recursos Próprios Não-Financeiros	8.764.984
1.6.1.0.01.1.1	Serviços Administrativos e Comerciais Gerais - Principal	8.764.984
280	Recursos Próprios Financeiros	3.451.159
1.3.2.1.00.1.1	Remuneração de Depósitos Bancários - Principal	3.443.530
1.6.4.0.01.1.1	Retorno de Operações, Juros e Encargos Financeiros - Principal	7.629
53.203	Superintendência do Desenvolvimento do Nordeste	18.681.122
250	Recursos Próprios Não-Financeiros	134.484
1.9.2.2.06.1.1	Restituição de Despesas de Exercícios Anteriores - Principal	134.484
280	Recursos Próprios Financeiros	18.546.638
1.3.2.1.00.1.1	Remuneração de Depósitos Bancários - Principal	14.561.880
1.6.4.0.01.1.1	Retorno de Operações, Juros e Encargos Financeiros - Principal	3.984.758
53.204	Departamento Nacional de Obras Contra as Secas - DNOCS	4.674.834
174	Taxas e Multas pelo Exercício do Poder de Polícia e Multas Provenientes de Processos Judiciais	14.352
1.9.1.0.01.1.1	Multas Previstas em Legislação Específica - Principal	14.352
250	Recursos Próprios Não-Financeiros	2.621.657
1.3.1.0.01.1.1	Aluguéis e Arrendamentos - Principal	1.770.642
1.3.1.0.01.1.2	Aluguéis e Arrendamentos - Multas e Juros	3.883
1.4.0.0.00.1.1	Receita Agropecuária - Principal	67.897
1.5.0.0.00.1.1	Receita Industrial - Principal	3.708
1.6.1.0.01.1.1	Serviços Administrativos e Comerciais Gerais - Principal	726.278
1.9.2.2.99.1.1	Outras Restituições - Principal	49.249
263	Recursos Próprios Decorrentes da Alienação de Bens e Direitos do Patrimônio Público	2.038.825
2.2.2.0.00.1.1	Alienação de Bens Imóveis - Principal	2.038.825
53.207	Superintendência do Desenvolvimento do Centro-Oeste - SUDECO	1.574.266
280	Recursos Próprios Financeiros	1.574.266
1.6.4.0.01.1.1	Retorno de Operações, Juros e Encargos Financeiros - Principal	1.574.266
54.000	Ministério do Turismo	2.113.820
174	Taxas e Multas pelo Exercício do Poder de Polícia e Multas Provenientes de Processos Judiciais	27.706
250	Recursos Próprios Não-Financeiros	1.303.680
280	Recursos Próprios Financeiros	782.434
54.101	Ministério do Turismo - Administração Direta	512.142
280	Recursos Próprios Financeiros	512.142
1.3.2.1.00.1.1	Remuneração de Depósitos Bancários - Principal	512.142
54.201	EMBRATUR - Instituto Brasileiro de Turismo	1.601.678
174	Taxas e Multas pelo Exercício do Poder de Polícia e Multas Provenientes de Processos Judiciais	27.706

Quadro 3 - Receitas de Todas as Fontes, por Órgão e Unidade Orçamentária

R\$ 1,00

LDO - 2019, Anexo I, inciso III

Código	Especificação	Total
1. Recursos Vinculados a Órgãos		
	1.9.1.0.01.1.3 Multas Previstas em Legislação Específica - Dívida Ativa	27.706
250	Recursos Próprios Não-Financeiros	1.303.680
	1.6.1.0.01.1.1 Serviços Administrativos e Comerciais Gerais - Principal	1.303.680
280	Recursos Próprios Financeiros	270.292
	1.3.2.1.00.1.1 Remuneração de Depósitos Bancários - Principal	270.292
55.000	Ministério do Desenvolvimento Social	423.256.026.714
139	Alienação de Bens Apreendidos	79.481.309
150	Recursos Próprios Não-Financeiros	1.206.537.456
154	Recursos do Regime Geral de Previdência Social	408.631.890.153
180	Recursos Próprios Financeiros	1.623.919.190
186	Recursos Vinculados a Aplicações em Políticas Públicas Específicas	9.973.858.451
194	Doações para o Combate à Fome	2.793
250	Recursos Próprios Não-Financeiros	1.729.555.347
263	Recursos Próprios Decorrentes da Alienação de Bens e Direitos do Patrimônio Público	167.045
280	Recursos Próprios Financeiros	10.614.970
55.101	Ministério do Desenvolvimento Social - Administração Direta	50.465.918
180	Recursos Próprios Financeiros	50.463.125
	1.3.2.1.00.3.1 Remuneração de Saldos de Recursos Não-Desembolsados - Principal	50.463.125
194	Doações para o Combate à Fome	2.793
	1.7.8.0.00.1.1 Transferências Provenientes de Depósitos Não Identificados - Principal	2.793
55.201	Instituto Nacional do Seguro Social	1.740.337.362
250	Recursos Próprios Não-Financeiros	1.729.555.347
	1.3.1.0.01.1.1 Aluguéis e Arrendamentos - Principal	4.770.097
	1.3.1.0.01.1.2 Aluguéis e Arrendamentos - Multas e Juros	126.412
	1.3.6.0.01.1.1 Cessão do Direito de Operacionalização de Pagamentos - Principal	1.656.984.080
	1.3.6.0.01.1.2 Cessão do Direito de Operacionalização de Pagamentos - Multas e Juros	1.114
	1.6.1.0.01.1.1 Serviços Administrativos e Comerciais Gerais - Principal	13.262.484
	1.9.1.0.09.1.1 Multas e Juros Previstos em Contratos - Principal	2.576.990
	1.9.2.1.01.1.1 Indenizações por Danos Causados ao Patrimônio Público - Principal	28.011
	1.9.2.3.03.1.1 Reversão de Garantias - Principal	15.155
	1.9.2.3.99.1.1 Outros Ressarcimentos - Principal	39.494
	1.9.9.0.99.1.1 Outras Receitas - Primárias - Principal	174.626
	1.9.9.0.99.1.2 Outras Receitas - Primárias - Multas e Juros	51.576.884
263	Recursos Próprios Decorrentes da Alienação de Bens e Direitos do Patrimônio Público	167.045
	2.2.1.3.00.1.1 Alienação de Bens Móveis e Semoventes - Principal	167.045
280	Recursos Próprios Financeiros	10.614.970
	1.3.2.1.00.3.1 Remuneração de Saldos de Recursos Não-Desembolsados - Principal	10.614.970
55.901	Fundo Nacional de Assistência Social	102.919.275
139	Alienação de Bens Apreendidos	79.481.309
	1.9.3.0.02.1.1 Alienação de Bens e Mercadorias Apreendidos - Principal	79.353.200
	1.9.3.0.02.1.2 Alienação de Bens e Mercadorias Apreendidos - Multas e Juros	128.109
150	Recursos Próprios Não-Financeiros	18.697
	1.3.1.0.01.1.1 Aluguéis e Arrendamentos - Principal	18.697
180	Recursos Próprios Financeiros	23.419.269
	1.3.2.1.00.3.1 Remuneração de Saldos de Recursos Não-Desembolsados - Principal	23.419.269
55.902	Fundo do Regime Geral de Previdência Social	421.362.304.159
150	Recursos Próprios Não-Financeiros	1.206.518.759
	1.3.1.0.01.1.1 Aluguéis e Arrendamentos - Principal	8.058.912
	1.3.2.2.00.1.1 Dividendos - Principal	27.290.495
	1.9.1.0.09.1.1 Multas e Juros Previstos em Contratos - Principal	42.953
	1.9.2.1.01.1.1 Indenizações por Danos Causados ao Patrimônio Público - Principal	2.796
	1.9.2.2.06.1.1 Restituição de Despesas de Exercícios Anteriores - Principal	1.106.549.206
	1.9.2.2.06.1.2 Restituição de Despesas de Exercícios Anteriores - Multas e Juros	21.162.371
	1.9.2.2.99.1.1 Outras Restituições - Principal	7.233.450
	2.2.2.0.00.1.1 Alienação de Bens Imóveis - Principal	35.976.530
	2.2.2.0.00.1.2 Alienação de Bens Imóveis - Multas e Juros	202.046
154	Recursos do Regime Geral de Previdência Social	408.631.890.153
	1.2.1.4.00.0.1 Contribuições para o Regime Geral de Previdência Social - RGPS - Principal	398.470.922.973
	1.2.1.4.00.0.2 Contribuições para o Regime Geral de Previdência Social - RGPS - Multas e Juros	1.457.945.728
	1.2.1.4.00.0.3 Contribuições para o Regime Geral de Previdência Social - RGPS - Dívida Ativa	6.795.212.329
	1.2.1.4.00.0.4 Contribuições para o Regime Geral de Previdência Social - RGPS - Dívida Ativa - Multas e Juros	461.261.819
	1.2.1.9.99.1.1 Outras Contribuições Sociais - Principal	215.384.461
	1.2.1.9.99.1.2 Outras Contribuições Sociais - Multas e Juros	9.515.027
	1.2.1.9.99.1.3 Outras Contribuições Sociais - Dívida Ativa	21.956.224
	1.2.1.9.99.1.4 Outras Contribuições Sociais - Dívida Ativa - Multas e Juros	7.357.920
	1.9.1.0.01.1.1 Multas Previstas em Legislação Específica - Principal	24.348.490

Quadro 3 - Receitas de Todas as Fontes, por Órgão e Unidade Orçamentária

R\$ 1,00

LDO - 2019, Anexo I, inciso III

Código	Especificação	Total
1. Recursos Vinculados a Órgãos		
	1.9.1.0.11.1.1 Multa por Descumprimento de Obrigação Previdenciária Acessória - Principal	120.516.126
	1.9.2.2.03.1.1 Restituição de Benefícios Previdenciários - Principal	1.023.794.160
	1.9.2.3.04.1.1 Ressarcimento ao Regime Geral de Previdência Social - RGPS - Principal	17.862.353
	1.9.9.0.99.1.4 Outras Receitas - Primárias - Dívida Ativa - Multas e Juros	5.812.543
180	Recursos Próprios Financeiros	1.550.036.796
	1.3.2.1.00.1.1 Remuneração de Depósitos Bancários - Principal	1.217.519.157
	1.3.2.1.00.3.1 Remuneração de Saldos de Recursos Não-Desembolsados - Principal	332.517.639
186	Recursos Vinculados a Aplicações em Políticas Públicas Específicas	9.973.858.451
	7.9.9.0.02.1.1 Aportes Periódicos para Compensações ao RGPS - Principal - Operações Intraorçamentárias	9.973.858.451
56.000	Ministério das Cidades	1.417.956.841
150	Recursos Próprios Não-Financeiros	67.585.676
174	Taxas e Multas pelo Exercício do Poder de Polícia e Multas Provenientes de Processos Judiciais	517.393.203
180	Recursos Próprios Financeiros	229.028.841
186	Recursos Vinculados a Aplicações em Políticas Públicas Específicas	238.669.457
250	Recursos Próprios Não-Financeiros	357.968.172
280	Recursos Próprios Financeiros	6.616.292
281	Recursos de Convênios	695.200
56.201	Empresa de Trens Urbanos de Porto Alegre S.A. - TRENSURB	163.636.280
250	Recursos Próprios Não-Financeiros	158.028.359
	1.3.1.0.01.1.1 Aluguéis e Arrendamentos - Principal	5.354.067
	1.3.1.0.01.1.2 Aluguéis e Arrendamentos - Multas e Juros	33.358
	1.6.2.0.02.1.1 Serviços de Transporte - Principal	152.518.372
	1.9.1.0.09.1.1 Multas e Juros Previstos em Contratos - Principal	122.562
280	Recursos Próprios Financeiros	5.607.921
	1.3.2.1.00.1.1 Remuneração de Depósitos Bancários - Principal	5.607.921
56.202	Companhia Brasileira de Trens Urbanos - CBTU	201.643.384
250	Recursos Próprios Não-Financeiros	199.939.813
	1.3.1.0.01.1.1 Aluguéis e Arrendamentos - Principal	7.420.522
	1.3.1.0.01.1.2 Aluguéis e Arrendamentos - Multas e Juros	29.829
	1.6.1.0.01.1.1 Serviços Administrativos e Comerciais Gerais - Principal	358.136
	1.6.2.0.02.1.1 Serviços de Transporte - Principal	190.456.197
	1.9.1.0.09.1.1 Multas e Juros Previstos em Contratos - Principal	59.718
	1.9.2.2.99.1.1 Outras Restituições - Principal	1.597.262
	1.9.9.0.99.1.1 Outras Receitas - Primárias - Principal	18.149
280	Recursos Próprios Financeiros	1.008.371
	1.3.2.1.00.1.1 Remuneração de Depósitos Bancários - Principal	1.008.371
281	Recursos de Convênios	695.200
	1.7.4.0.00.1.1 Transferências de Instituições Privadas - Principal	695.200
56.901	Fundo Nacional de Segurança e Educação do Trânsito - FUNSET	921.925.860
150	Recursos Próprios Não-Financeiros	67.585.676
	1.6.1.0.01.1.1 Serviços Administrativos e Comerciais Gerais - Principal	65.825.744
	1.6.1.0.03.1.1 Serviços de Registro, Certificação e Fiscalização - Principal	1.759.932
174	Taxas e Multas pelo Exercício do Poder de Polícia e Multas Provenientes de Processos Judiciais	517.393.203
	1.9.1.0.01.1.1 Multas Previstas em Legislação Específica - Principal	517.215.280
	1.9.1.0.01.1.2 Multas Previstas em Legislação Específica - Multas e Juros	112.946
	1.9.1.0.01.1.3 Multas Previstas em Legislação Específica - Dívida Ativa	64.977
180	Recursos Próprios Financeiros	98.277.524
	1.3.2.1.00.1.1 Remuneração de Depósitos Bancários - Principal	98.277.524
186	Recursos Vinculados a Aplicações em Políticas Públicas Específicas	238.669.457
	1.9.9.0.08.1.1 Prêmio do Seguro Obrigatório de Danos Pessoais causados por Veículos Automotores de Via Terrestre - DPVAT - Principal	238.669.457
56.902	Fundo Nacional de Habitação de Interesse Social - FNHIS	130.751.317
180	Recursos Próprios Financeiros	130.751.317
	1.3.2.1.00.1.1 Remuneração de Depósitos Bancários - Principal	130.751.317
63.000	Advocacia-Geral da União	1.242.953
181	Recursos de Convênios	1.242.953
63.101	Advocacia-Geral da União	1.242.953
181	Recursos de Convênios	1.242.953
	1.7.2.0.00.1.1 Transferências dos Estados e do Distrito Federal e de suas Entidades - Principal	1.242.953
71.000	Encargos Financeiros da União	574.074.949.283
142	Compensações Financeiras pela Produção de Petróleo, Gás Natural e Outros Hidrocarbonetos Fluidos	9.744.001.167
143	Titulos de Responsabilidade do Tesouro Nacional - Refinanciamento da Dívida Publica Federal	4.989.565.245
144	Titulos de Responsabilidade do Tesouro Nacional - Outras Aplicações	404.999.901.267
150	Recursos Próprios Não-Financeiros	302.440.059
152	Resultado do Banco Central	26.365.000.000

Quadro 3 - Receitas de Todas as Fontes, por Órgão e Unidade Orçamentária

R\$ 1,00

LDO - 2019, Anexo I, inciso III

Código	Especificação	Total
1. Recursos Vinculados a Órgãos		
171	Recursos das Operações Oficiais de Crédito - Retorno de Operações de Crédito - BEA/BIB	242.470.907
173	Recursos das Operações Oficiais de Crédito - Retorno de Operações de Crédito - Estados e Municípios	22.498.898.961
180	Recursos Próprios Financeiros	4.392.901.613
186	Recursos Vinculados a Aplicações em Políticas Públicas Específicas	549.490.621
188	Remuneração das Disponibilidades do Tesouro Nacional	91.239.875.203
197	Dividendos da União	7.489.262.214
280	Recursos Próprios Financeiros	1.261.142.026
71.101	Recursos sob Supervisão do Ministério da Fazenda	557.824.973.797
143	Títulos de Responsabilidade do Tesouro Nacional - Refinanciamento da Dívida Pública Federal	4.989.565.245
	2.1.2.1.00.2.1 Títulos de Responsabilidade do Tesouro Nacional - Refinanciamento da Dívida Pública Federal no Mercado Externo - Principal	4.989.565.245
144	Títulos de Responsabilidade do Tesouro Nacional - Outras Aplicações	404.999.901.267
	2.1.1.1.00.1.1 Títulos de Responsabilidade do Tesouro Nacional - Mercado Interno - Principal	399.923.651.892
	2.1.2.1.00.1.1 Títulos de Responsabilidade do Tesouro Nacional - Mercado Externo - Principal	5.076.249.375
152	Resultado do Banco Central	26.365.000.000
	2.9.2.0.00.2.1 Resultado do Banco Central - Demais Operações - Principal	26.365.000.000
171	Recursos das Operações Oficiais de Crédito - Retorno de Operações de Crédito - BEA/BIB	242.470.907
	1.6.4.0.01.1.1 Retorno de Operações, Juros e Encargos Financeiros - Principal	242.470.907
173	Recursos das Operações Oficiais de Crédito - Retorno de Operações de Crédito - Estados e Municípios	22.498.898.961
	1.6.4.0.01.1.1 Retorno de Operações, Juros e Encargos Financeiros - Principal	13.251.489.517
	2.3.0.0.03.1.1 Amortização de Empréstimos - Estados e Municípios - Principal	9.247.409.444
188	Remuneração das Disponibilidades do Tesouro Nacional	91.239.875.203
	2.9.3.0.00.1.1 Remuneração das Disponibilidades do Tesouro - Principal	91.239.875.203
197	Dividendos da União	7.489.262.214
	1.3.2.1.00.6.1 Juros sobre o Capital Próprio - Principal	6.490.937.028
	1.3.2.2.00.1.1 Dividendos - Principal	804.037.661
	1.3.2.2.00.1.2 Dividendos - Multas e Juros	20.661
	1.3.2.3.00.1.1 Participações - Principal	194.266.864
71.901	Fundo Contingente da Extinta RFFSA - Recursos sob Supervisão do Ministério da Fazenda	291.835.621
186	Recursos Vinculados a Aplicações em Políticas Públicas Específicas	291.835.621
	1.3.1.0.01.1.1 Aluguéis e Arrendamentos - Principal	291.835.621
71.903	Fundo Social - FS	11.262.798.193
142	Compensações Financeiras pela Produção de Petróleo, Gás Natural e Outros Hidrocarbonetos Fluidos	9.744.001.167
	1.3.4.1.02.2.1 Royalties Mínimos pela Produção de Petróleo em Plataforma - Contrato de Concessão - Declaração de Comercialidade antes de 3/12/2012 - Área e Camada Pré-Sal - Principal	712.460.621
	1.3.4.1.03.1.1 Royalties Excedentes pela Produção de Petróleo em Terra (Qualquer Situação) - Contrato de Concessão - Principal	73.914.654
	1.3.4.1.03.2.1 Royalties Excedentes pela Produção de Petróleo em Plataforma - Contrato de Concessão - Declaração de Comercialidade antes de 3/12/2012 - Área e Camada Pré-Sal - Principal	1.423.010.880
	1.3.4.1.04.2.1 Participação Especial pela Produção de Petróleo em Plataforma - Contrato de Concessão - Declaração de Comercialidade antes de 3/12/2012 - Área e Camada Pré-Sal - Principal	7.534.615.012
186	Recursos Vinculados a Aplicações em Políticas Públicas Específicas	257.655.000
	1.5.0.0.00.1.1 Receita Industrial - Principal	257.655.000
280	Recursos Próprios Financeiros	1.261.142.026
	1.3.2.1.00.1.1 Remuneração de Depósitos Bancários - Principal	1.261.142.026
71.904	Fundo de Estabilidade do Seguro Rural - Recursos sob Supervisão do M.do Planejamento, Desenvolvimento e Gestão	452.661.456
150	Recursos Próprios Não-Financeiros	222.044.978
	1.6.4.0.02.1.1 Concessão de Avais, Garantias e Seguros - Principal	222.005.662
	1.6.4.0.02.1.2 Concessão de Avais, Garantias e Seguros - Multas e Juros	39.316
180	Recursos Próprios Financeiros	230.616.478
	1.3.2.1.00.1.1 Remuneração de Depósitos Bancários - Principal	214.032.788
	1.3.2.1.00.5.1 Juros de Títulos de Renda - Principal	16.583.690
71.905	Fundo de Garantia à Exportação - Recursos sob Supervisão do Ministério da Fazenda	4.242.680.216
150	Recursos Próprios Não-Financeiros	80.395.081
	1.6.4.0.02.1.1 Concessão de Avais, Garantias e Seguros - Principal	79.883.000
	1.9.9.0.99.1.1 Outras Receitas - Primárias - Principal	512.081
180	Recursos Próprios Financeiros	4.162.285.135
	1.3.2.1.00.1.1 Remuneração de Depósitos Bancários - Principal	2.359.586.461
	1.3.2.1.00.5.1 Juros de Títulos de Renda - Principal	1.802.698.674
73.000	Transferências a Estados, Distrito Federal e Municípios	268.164.803.418
101	Transferências do Imposto sobre a Renda e sobre Produtos Industrializados	207.662.300.759
102	Transferência do Imposto Territorial Rural	1.363.899.309
106	Contribuição para o Fundo de Saúde dos Policiais Militares e Bombeiros Militares do Distrito Federal	20.821.950
111	Contribuição de Intervenção no Domínio Econômico - Combustíveis	822.993.281
113	Contribuição do Salário-Educação	12.973.328.408
119	Imposto sobre Operações Financeiras - Ouro	35.158.970
123	Contribuição para o Custeio das Pensões Militares	193.864.512

Quadro 3 - Receitas de Todas as Fontes, por Órgão e Unidade Orçamentária

R\$ 1,00

LDO - 2019, Anexo I, inciso III

Código	Especificação	Total
1. Recursos Vinculados a Órgãos		
129	Recursos de Concessões e Permissões	2.606.311
134	Compensações Financeiras pela Utilização de Recursos Hídricos	2.391.045.959
141	Compensações Financeiras pela Exploração de Recursos Minerais	2.397.708.434
142	Compensações Financeiras pela Produção de Petróleo, Gás Natural e Outros Hidrocarbonetos Fluidos	39.875.940.192
156	Contribuição do Servidor para o Plano de Seguridade Social do Servidor Público	140.349.019
169	Contribuição Patronal para o Plano de Seguridade Social do Servidor Público	172.777.693
186	Recursos Vinculados a Aplicações em Políticas Públicas Específicas	112.008.621
73.104	Recursos sob Supervisão do Ministério de Minas e Energia	44.664.694.585
134	Compensações Financeiras pela Utilização de Recursos Hídricos	2.391.045.959
1.3.4.5.03.1.1	Utilização de Recursos Hídricos - Itaipu - Principal	889.672.429
1.3.4.5.03.2.1	Utilização de Recursos Hídricos - Demais Empresas - Principal	1.501.373.530
141	Compensações Financeiras pela Exploração de Recursos Minerais	2.397.708.434
1.3.4.4.02.1.1	Compensação Financeira pela Exploração de Recursos Minerais - Principal	2.376.614.693
1.3.4.4.02.1.3	Compensação Financeira pela Exploração de Recursos Minerais - Dívida Ativa	21.093.741
142	Compensações Financeiras pela Produção de Petróleo, Gás Natural e Outros Hidrocarbonetos Fluidos	39.875.940.192
1.3.4.1.02.1.1	Royalties Mínimos pela Produção de Petróleo em Terra (Qualquer Situação) - Contrato de Concessão - Principal	663.290.274
1.3.4.1.02.2.1	Royalties Mínimos pela Produção de Petróleo em Plataforma - Contrato de Concessão - Declaração de Comercialidade antes de 3/12/2012 - Área e Camada Pré-Sal - Principal	5.699.684.969
1.3.4.1.02.3.1	Royalties Mínimos pela Produção de Petróleo em Plataforma - Contrato de Concessão - Declaração de Comercialidade antes de 3/12/2012 - Demais Situações - Principal	4.270.346.996
1.3.4.1.02.4.1	Royalties Mínimos pela Produção de Petróleo em Plataforma - Contrato de Concessão - Declaração de Comercialidade a partir de 3/12/2012 - Qualquer Situação - Principal	2.094.808.506
1.3.4.1.03.1.1	Royalties Excedentes pela Produção de Petróleo em Terra (Qualquer Situação) - Contrato de Concessão - Principal	443.487.925
1.3.4.1.03.2.1	Royalties Excedentes pela Produção de Petróleo em Plataforma - Contrato de Concessão - Declaração de Comercialidade antes de 3/12/2012 - Área e Camada Pré-Sal - Principal	4.269.032.639
1.3.4.1.03.3.1	Royalties Excedentes pela Produção de Petróleo em Plataforma - Contrato de Concessão - Declaração de Comercialidade antes de 3/12/2012 - Demais Situações - Principal	3.113.321.535
1.3.4.1.03.4.1	Royalties Excedentes pela Produção de Petróleo em Plataforma - Contrato de Concessão - Declaração de Comercialidade a partir de 3/12/2012 - Qualquer Situação - Principal	1.571.106.380
1.3.4.1.04.1.1	Participação Especial pela Produção de Petróleo em Terra (Qualquer Situação) - Contrato de Concessão - Principal	28.545.120
1.3.4.1.04.2.1	Participação Especial pela Produção de Petróleo em Plataforma - Contrato de Concessão - Declaração de Comercialidade antes de 3/12/2012 - Área e Camada Pré-Sal - Principal	15.069.230.023
1.3.4.1.04.3.1	Participação Especial pela Produção de Petróleo em Plataforma - Contrato de Concessão - Declaração de Comercialidade antes de 3/12/2012 - Demais Situações - Principal	2.653.085.825
73.107	Recursos sob Supervisão do Ministério da Educação	12.973.328.408
113	Contribuição do Salário-Educação	12.973.328.408
1.2.1.9.04.1.1	Contribuição Social do Salário-Educação - Principal	12.802.334.592
1.2.1.9.04.1.2	Contribuição Social do Salário-Educação - Multas e Juros	20.755.467
1.2.1.9.04.1.3	Contribuição Social do Salário-Educação - Dívida Ativa	97.821.566
1.2.1.9.04.1.4	Contribuição Social do Salário-Educação - Dívida Ativa - Multas e Juros	52.416.783
73.108	Transferências Constitucionais - Recursos sob Supervisão do Ministério da Fazenda	209.884.352.319
101	Transferências do Imposto sobre a Renda e sobre Produtos Industrializados	207.662.300.759
1.1.1.3.01.1.1	Imposto sobre a Renda de Pessoa Física - IRPF - Principal	14.992.626.920
1.1.1.3.01.1.2	Imposto sobre a Renda de Pessoa Física - IRPF - Multas e Juros	633.673.520
1.1.1.3.01.1.3	Imposto sobre a Renda de Pessoa Física - IRPF - Dívida Ativa	416.641.150
1.1.1.3.01.1.7	Imposto sobre a Renda de Pessoa Física - IRPF - Multas da Dívida Ativa	89.956.846
1.1.1.3.01.1.8	Imposto sobre a Renda de Pessoa Física - IRPF - Juros da Dívida Ativa	172.659.657
1.1.1.3.02.1.1	Imposto sobre a Renda de Pessoa Jurídica - IRPJ - Líquida de Incentivos - Principal	59.897.655.927
1.1.1.3.02.1.2	Imposto sobre a Renda de Pessoa Jurídica - IRPJ - Líquida de Incentivos - Multas e Juros	1.183.634.592
1.1.1.3.02.1.3	Imposto sobre a Renda de Pessoa Jurídica - IRPJ - Líquida de Incentivos - Dívida Ativa	1.091.582.298
1.1.1.3.02.1.7	Imposto sobre a Renda de Pessoa Jurídica - IRPJ - Líquida de Incentivos - Multas da Dívida Ativa	140.425.416
1.1.1.3.02.1.8	Imposto sobre a Renda de Pessoa Jurídica - IRPJ - Líquida de Incentivos - Juros da Dívida Ativa	311.659.292
1.1.1.3.03.1.1	Imposto sobre a Renda - Retido na Fonte - Trabalho - Principal	47.797.951.854
1.1.1.3.03.1.2	Imposto sobre a Renda - Retido na Fonte - Trabalho - Multas e Juros	376.306.515
1.1.1.3.03.1.3	Imposto sobre a Renda - Retido na Fonte - Trabalho - Dívida Ativa	135.992.052
1.1.1.3.03.1.7	Imposto sobre a Renda - Retido na Fonte - Trabalho - Multas da Dívida Ativa	16.554.416
1.1.1.3.03.1.8	Imposto sobre a Renda - Retido na Fonte - Trabalho - Juros da Dívida Ativa	91.636.643
1.1.1.3.03.2.1	Imposto sobre a Renda - Retido na Fonte - Capital - Principal	25.961.877.692
1.1.1.3.03.3.1	Imposto sobre a Renda - Retido na Fonte - Remessa ao Exterior - Principal	14.113.314.529
1.1.1.3.03.4.1	Imposto sobre a Renda - Retido na Fonte - Outros Rendimentos - Principal	5.401.164.226
1.1.1.4.01.1.1	Imposto sobre Produtos Industrializados - IPI - Fumo - Principal	2.651.049.750
1.1.1.4.01.1.2	Imposto sobre Produtos Industrializados - IPI - Fumo - Multas e Juros	2.904.836
1.1.1.4.01.2.1	Imposto sobre Produtos Industrializados - IPI - Bebidas - Principal	2.046.108.617
1.1.1.4.01.3.1	Imposto sobre Produtos Industrializados - IPI - Automóveis - Principal	2.767.534.070
1.1.1.4.01.4.1	Imposto sobre Produtos Industrializados - IPI - Vinculados à Importação - Principal	11.852.906.774
1.1.1.4.01.4.2	Imposto sobre Produtos Industrializados - IPI - Vinculados à Importação - Multas e Juros	6.374.064
1.1.1.4.01.5.1	Imposto sobre Produtos Industrializados - IPI - Outros Produtos - Principal	14.837.645.570
1.1.1.4.01.5.2	Imposto sobre Produtos Industrializados - IPI - Outros Produtos - Multas e Juros	353.136.259

Quadro 3 - Receitas de Todas as Fontes, por Órgão e Unidade Orçamentária

R\$ 1,00

LDO - 2019, Anexo I, inciso III

Código	Especificação	Total
1. Recursos Vinculados a Órgãos		
	1.1.1.4.01.5.3 Imposto sobre Produtos Industrializados - IPI - Outros Produtos - Dívida Ativa	190.109.219
	1.1.1.4.01.5.7 Imposto sobre Produtos Industrializados - IPI - Outros Produtos - Multas da Dívida Ativa	24.552.551
	1.1.1.4.01.5.8 Imposto sobre Produtos Industrializados - IPI - Outros Produtos - Juros da Dívida Ativa	104.389.519
	7.1.1.3.03.1.2 Imposto sobre a Renda - Retido na Fonte - Trabalho - Multas e Juros - Operações Intraorçamentárias	141.961
	7.1.1.3.03.3.1 IR - Retido na Fonte - Remessa ao Exterior - Principal - Operações Intraorçamentárias	14.594
	7.1.1.3.03.4.1 IR - Retido na Fonte - Outros Rendimentos - Principal - Operações Intraorçamentárias	118.464
	7.1.1.4.01.5.2 Imposto sobre Produtos Industrializados - IPI - Outros Produtos - Multas e Juros - Operações Intraorçamentárias	966
102	Transferência do Imposto Territorial Rural	1.363.899.309
	1.1.1.2.01.1.1 Imposto sobre a Propriedade Territorial Rural - Municípios Conveniados - Principal	1.217.176.068
	1.1.1.2.01.1.2 Imposto sobre a Propriedade Territorial Rural - Municípios Conveniados - Multas e Juros	74.939.068
	1.1.1.2.01.2.1 Imposto sobre a Propriedade Territorial Rural - Municípios Não-Conveniados - Principal	67.620.892
	1.1.1.2.01.2.2 Imposto sobre a Propriedade Territorial Rural - Municípios Não-Conveniados - Multas e Juros	3.720.209
	1.1.1.2.01.2.7 Imposto sobre a Propriedade Territorial Rural - Municípios Não-Conveniados - Multas da Dívida Ativa	109.409
	1.1.1.2.01.2.8 Imposto sobre a Propriedade Territorial Rural - Municípios Não-Conveniados - Juros da Dívida Ativa	333.663
111	Contribuição de Intervenção no Domínio Econômico - Combustíveis	822.993.281
	1.2.2.0.08.1.1 Contribuição de Intervenção no Domínio Econômico - CIDE-Combustíveis - Importação - Principal	163.633.698
	1.2.2.0.08.2.1 Contribuição de Intervenção no Domínio Econômico - CIDE-Combustíveis - Comercialização - Principal	658.208.437
	1.2.2.0.08.2.2 Contribuição de Intervenção no Domínio Econômico - CIDE-Combustíveis - Comercialização - Multas e	391.626
	1.2.2.0.08.2.3 Contribuição de Intervenção no Domínio Econômico - CIDE-Combustíveis - Comercialização - Dívida	323.965
	1.2.2.0.08.2.7 Contribuição de Intervenção no Domínio Econômico - CIDE-Combustíveis - Comercialização - Multas da Dívida Ativa	33.503
	1.2.2.0.08.2.8 Contribuição de Intervenção no Domínio Econômico - CIDE-Combustíveis - Comercialização - Juros da Dívida Ativa	402.052
119	Imposto sobre Operações Financeiras - Ouro	35.158.970
	1.1.1.5.01.1.1 Imposto sobre Operações Financeiras - IOF - Ouro - Principal	35.158.970
73.111	Recursos sob Supervisão do Ministério do Meio Ambiente	2.606.311
129	Recursos de Concessões e Permissões	2.606.311
	1.3.4.6.01.2.1 Concessão de Florestas Nacionais - Demais Valores - Principal	2.527.182
	1.3.4.6.01.2.2 Concessão de Florestas Nacionais - Demais Valores - Multas e Juros	79.129
73.113	Recursos sob Supervisão do Ministério do Planejamento, Desenvolvimento e Gestão	136.713.708
123	Contribuição para o Custeio das Pensões Militares	24.705.087
	1.2.1.9.11.1.1 Contribuição para o Custeio das Pensões Militares das Forças Armadas - Principal	24.705.087
186	Recursos Vinculados a Aplicações em Políticas Públicas Específicas	112.008.621
	1.3.1.0.01.2.1 Foros, Laudêmios e Tarifas de Ocupação - Principal	100.992.106
	1.3.1.0.01.2.3 Foros, Laudêmios e Tarifas de Ocupação - Dívida Ativa	11.016.515
73.901	Fundo Constitucional do Distrito Federal - FCDF	503.108.087
106	Contribuição para o Fundo de Saúde dos Policiais Militares e Bombeiros Militares do Distrito Federal	20.821.950
	1.2.1.6.01.1.1 Contribuição para Fundos de Assistência Médica - Policiais Militares - Principal	11.444.497
	1.2.1.6.02.1.1 Contribuição para Fundos de Assistência Médica - Bombeiros Militares - Principal	9.377.453
123	Contribuição para o Custeio das Pensões Militares	169.159.425
	1.2.1.9.11.1.1 Contribuição para o Custeio das Pensões Militares das Forças Armadas - Principal	169.159.425
156	Contribuição do Servidor para o Plano de Seguridade Social do Servidor Público	140.349.019
	1.2.1.5.01.1.1 CPSS do Servidor Civil Ativo - Principal	86.353.664
	1.2.1.5.01.2.1 CPSS do Servidor Civil Inativo - Principal	53.995.355
169	Contribuição Patronal para o Plano de Seguridade Social do Servidor Público	172.777.693
	7.2.1.5.02.1.1 CPSS Patronal - Principal - Operações Intraorçamentárias	172.777.693
74.000	Operações Oficiais de Crédito	29.549.167.112
101	Transferências do Imposto sobre a Renda e sobre Produtos Industrializados	13.137.486.470
135	Cota-Parte do Adicional ao Frete para Renovação da Marinha Mercante	1.905.589.690
148	Operações de Crédito Externas - em Moeda	127.500.000
150	Recursos Próprios Não-Financeiros	1.703.852
160	Recursos das Operações Oficiais de Crédito	1.363.659.941
166	Recursos Financeiros de Aplicação Vinculada	14.947.283
180	Recursos Próprios Financeiros	9.036.997.901
186	Recursos Vinculados a Aplicações em Políticas Públicas Específicas	402.021.038
250	Recursos Próprios Não-Financeiros	1.806.608
263	Recursos Próprios Decorrentes da Alienação de Bens e Direitos do Patrimônio Público	4.380.000
280	Recursos Próprios Financeiros	3.553.074.329
74.101	Recursos sob Supervisão da Secretaria do Tesouro Nacional - Ministério da Fazenda	1.363.659.941
160	Recursos das Operações Oficiais de Crédito	1.363.659.941
	1.6.4.0.01.1.1 Retorno de Operações, Juros e Encargos Financeiros - Principal	28.611.615
	2.3.0.0.05.1.1 Amortização de Empréstimos - Programa das Operações Oficiais de Crédito - Principal	1.335.048.326
74.102	Recursos sob Supervisão do Ministério da Fazenda	127.500.000
148	Operações de Crédito Externas - em Moeda	127.500.000
	2.1.2.2.00.1.1 Operações de Crédito Contratuais - Mercado Externo - Principal	127.500.000
74.201	Recursos sob Supervisão da Superintendência de Seguros Privados/SUSEP - Ministério da Fazenda	5.670.000

Quadro 3 - Receitas de Todas as Fontes, por Órgão e Unidade Orçamentária

R\$ 1,00

LDO - 2019, Anexo I, inciso III

Código	Especificação	Total
1. Recursos Vinculados a Órgãos		
280	Recursos Próprios Financeiros	5.670.000
1.3.2.1.00.1.1	Remuneração de Depósitos Bancários - Principal	5.670.000
74.203	Recursos sob Supervisão do Instituto Nacional de Colonização e Reforma Agrária/INCRA-Presidência da República	7.723.993
280	Recursos Próprios Financeiros	7.723.993
2.3.0.0.06.1.1	Amortização de Empréstimos Contratuais - Principal	7.723.993
74.204	Recursos sob Supervisão da Caixa de Construções de Casas para o Pessoal da Marinha - CCCPM	264.860.524
250	Recursos Próprios Não-Financeiros	1.773.146
1.9.1.0.09.1.1	Multas e Juros Previstos em Contratos - Principal	294.613
1.9.9.0.99.1.1	Outras Receitas - Primárias - Principal	1.478.533
263	Recursos Próprios Decorrentes da Alienação de Bens e Direitos do Patrimônio Público	4.380.000
2.2.2.0.00.1.1	Alienação de Bens Imóveis - Principal	4.380.000
280	Recursos Próprios Financeiros	258.707.378
1.3.2.1.00.1.1	Remuneração de Depósitos Bancários - Principal	11.200.000
1.6.4.0.01.1.1	Retorno de Operações, Juros e Encargos Financeiros - Principal	43.507.378
2.3.0.0.06.1.1	Amortização de Empréstimos Contratuais - Principal	204.000.000
74.205	Recursos sob Supervisão da Caixa de Financiamento Imobiliário da Aeronáutica	2.500.000
280	Recursos Próprios Financeiros	2.500.000
1.3.2.1.00.1.1	Remuneração de Depósitos Bancários - Principal	2.500.000
74.901	Recursos sob Supervisão do Fundo de Defesa da Economia Cafeeira/Funcafé - MAPA	5.227.790.894
150	Recursos Próprios Não-Financeiros	1.703.852
2.2.1.2.04.1.1	Alienação de Estoques de Café - FUNCAFÉ - Principal	1.703.852
180	Recursos Próprios Financeiros	5.226.087.042
1.3.2.1.00.1.1	Remuneração de Depósitos Bancários - Principal	334.951.349
1.6.4.0.01.1.1	Retorno de Operações, Juros e Encargos Financeiros - Principal	242.195.069
1.9.9.0.99.2.3	Outras Receitas - Financeiras - Dívida Ativa	28.343.613
2.3.0.0.06.1.1	Amortização de Empréstimos Contratuais - Principal	4.620.597.011
74.902	Recursos sob Supervisão do Fundo de Financiamento ao Estudante do Ensino Superior/FIES - Min. da Educação	2.322.451.676
186	Recursos Vinculados a Aplicações em Políticas Públicas Específicas	402.021.038
1.9.3.0.04.1.1	Prêmios Prescritos de Concursos de Prognósticos - Principal	402.021.038
280	Recursos Próprios Financeiros	1.920.430.638
1.3.2.1.00.1.1	Remuneração de Depósitos Bancários - Principal	115.028.768
1.3.2.1.00.5.1	Juros de Títulos de Renda - Principal	952.458
1.6.4.0.01.1.1	Retorno de Operações, Juros e Encargos Financeiros - Principal	620.858.681
2.3.0.0.80.1.1	Amortização de Financiamento do Fundo de Financiamento ao Estudante do Ensino Superior - FIES -	1.183.590.731
74.904	Recursos sob Supervisão do Fundo da Marinha Mercante/FMM - Ministério dos Transportes, Portos e Aviação Civil	5.480.146.096
135	Cota-Parte do Adicional ao Frete para Renovação da Marinha Mercante	1.905.589.690
1.2.2.0.05.1.1	Cota-Parte do Adicional ao Frete para a Renovação da Marinha Mercante - AFRMM - Principal	1.904.816.837
1.2.2.0.05.1.3	Cota-Parte do Adicional ao Frete para a Renovação da Marinha Mercante - AFRMM - Dívida Ativa	357.408
1.2.2.0.05.1.4	Cota-Parte do Adicional ao Frete para a Renovação da Marinha Mercante - AFRMM - Dívida Ativa - Multas e Juros	415.445
180	Recursos Próprios Financeiros	3.574.556.406
2.3.0.0.07.1.1	Amortização de Financiamentos - Principal	3.574.556.406
74.906	Recursos sob Supervisão do Fundo de Terras e da Reforma Agrária/Banco da Terra - Presidência da República	236.354.453
180	Recursos Próprios Financeiros	236.354.453
1.3.2.1.00.1.1	Remuneração de Depósitos Bancários - Principal	45.728.360
1.6.4.0.01.1.1	Retorno de Operações, Juros e Encargos Financeiros - Principal	51.542.179
1.9.9.0.99.2.3	Outras Receitas - Financeiras - Dívida Ativa	43.458.810
2.3.0.0.07.1.1	Amortização de Financiamentos - Principal	95.625.104
74.908	Recursos sob Supervisão do Fundo Geral de Turismo/FUNGETUR - Ministério do Turismo	166.679.795
250	Recursos Próprios Não-Financeiros	33.462
1.3.2.2.00.1.1	Dividendos - Principal	33.462
280	Recursos Próprios Financeiros	166.646.333
1.3.2.1.00.1.1	Remuneração de Depósitos Bancários - Principal	35.793.851
1.6.4.0.01.1.1	Retorno de Operações, Juros e Encargos Financeiros - Principal	8.301.062
2.3.0.0.07.1.1	Amortização de Financiamentos - Principal	122.551.420
74.913	Recursos sob Supervisão do Fundo Constitucional de Financiamento do Norte/FNO - Min Integração Nacional	2.627.497.293
101	Transferências do Imposto sobre a Renda e sobre Produtos Industrializados	2.627.497.293
1.1.1.3.01.1.1	Imposto sobre a Renda de Pessoa Física - IRPF - Principal	195.556.003
1.1.1.3.01.1.2	Imposto sobre a Renda de Pessoa Física - IRPF - Multas e Juros	8.265.307
1.1.1.3.01.1.3	Imposto sobre a Renda de Pessoa Física - IRPF - Dívida Ativa	5.434.450
1.1.1.3.01.1.7	Imposto sobre a Renda de Pessoa Física - IRPF - Multas da Dívida Ativa	1.173.350
1.1.1.3.01.1.8	Imposto sobre a Renda de Pessoa Física - IRPF - Juros da Dívida Ativa	2.252.082
1.1.1.3.02.1.1	Imposto sobre a Renda de Pessoa Jurídica - IRPJ - Líquida de Incentivos - Principal	781.273.773
1.1.1.3.02.1.2	Imposto sobre a Renda de Pessoa Jurídica - IRPJ - Líquida de Incentivos - Multas e Juros	15.438.712
1.1.1.3.02.1.3	Imposto sobre a Renda de Pessoa Jurídica - IRPJ - Líquida de Incentivos - Dívida Ativa	14.238.030
1.1.1.3.02.1.7	Imposto sobre a Renda de Pessoa Jurídica - IRPJ - Líquida de Incentivos - Multas da Dívida Ativa	1.831.636
1.1.1.3.02.1.8	Imposto sobre a Renda de Pessoa Jurídica - IRPJ - Líquida de Incentivos - Juros da Dívida Ativa	4.065.121

Quadro 3 - Receitas de Todas as Fontes, por Órgão e Unidade Orçamentária

R\$ 1,00

LDO - 2019, Anexo I, inciso III

Código	Especificação	Total
1. Recursos Vinculados a Órgãos		
	1.1.1.3.03.1.1 Imposto sobre a Renda - Retido na Fonte - Trabalho - Principal	623.451.546
	1.1.1.3.03.1.2 Imposto sobre a Renda - Retido na Fonte - Trabalho - Multas e Juros	4.908.346
	1.1.1.3.03.1.3 Imposto sobre a Renda - Retido na Fonte - Trabalho - Dívida Ativa	1.773.809
	1.1.1.3.03.1.7 Imposto sobre a Renda - Retido na Fonte - Trabalho - Multas da Dívida Ativa	215.927
	1.1.1.3.03.1.8 Imposto sobre a Renda - Retido na Fonte - Trabalho - Juros da Dívida Ativa	1.195.261
	1.1.1.3.03.2.1 Imposto sobre a Renda - Retido na Fonte - Capital - Principal	338.633.187
	1.1.1.3.03.3.1 Imposto sobre a Renda - Retido na Fonte - Remessa ao Exterior - Principal	184.086.711
	1.1.1.3.03.4.1 Imposto sobre a Renda - Retido na Fonte - Outros Rendimentos - Principal	70.449.968
	1.1.1.4.01.1.1 Imposto sobre Produtos Industrializados - IPI - Fumo - Principal	28.404.104
	1.1.1.4.01.1.2 Imposto sobre Produtos Industrializados - IPI - Fumo - Multas e Juros	31.123
	1.1.1.4.01.2.1 Imposto sobre Produtos Industrializados - IPI - Bebidas - Principal	21.922.592
	1.1.1.4.01.3.1 Imposto sobre Produtos Industrializados - IPI - Automóveis - Principal	29.652.151
	1.1.1.4.01.4.1 Imposto sobre Produtos Industrializados - IPI - Vinculados à Importação - Principal	126.995.430
	1.1.1.4.01.4.2 Imposto sobre Produtos Industrializados - IPI - Vinculados à Importação - Multas e Juros	68.294
	1.1.1.4.01.5.1 Imposto sobre Produtos Industrializados - IPI - Outros Produtos - Principal	158.974.774
	1.1.1.4.01.5.2 Imposto sobre Produtos Industrializados - IPI - Outros Produtos - Multas e Juros	3.783.603
	1.1.1.4.01.5.3 Imposto sobre Produtos Industrializados - IPI - Outros Produtos - Dívida Ativa	2.036.884
	1.1.1.4.01.5.7 Imposto sobre Produtos Industrializados - IPI - Outros Produtos - Multas da Dívida Ativa	263.063
	1.1.1.4.01.5.8 Imposto sobre Produtos Industrializados - IPI - Outros Produtos - Juros da Dívida Ativa	1.118.459
	7.1.1.3.03.1.2 Imposto sobre a Renda - Retido na Fonte - Trabalho - Multas e Juros - Operações Intraorçamentárias	1.852
	7.1.1.3.03.3.1 IR - Retido na Fonte - Remessa ao Exterior - Principal - Operações Intraorçamentárias	190
	7.1.1.3.03.4.1 IR - Retido na Fonte - Outros Rendimentos - Principal - Operações Intraorçamentárias	1.545
	7.1.1.4.01.5.2 Imposto sobre Produtos Industrializados - IPI - Outros Produtos - Multas e Juros - Operações Intraorçamentárias	10
74.914	Recursos sob Supervisão do Fundo Constitucional de Financiamento do Centro-Oeste/FCO - Min Integração Nacional	2.627.497.293
101	Transferências do Imposto sobre a Renda e sobre Produtos Industrializados	2.627.497.293
	1.1.1.3.01.1.1 Imposto sobre a Renda de Pessoa Física - IRPF - Principal	195.556.003
	1.1.1.3.01.1.2 Imposto sobre a Renda de Pessoa Física - IRPF - Multas e Juros	8.265.307
	1.1.1.3.01.1.3 Imposto sobre a Renda de Pessoa Física - IRPF - Dívida Ativa	5.434.450
	1.1.1.3.01.1.7 Imposto sobre a Renda de Pessoa Física - IRPF - Multas da Dívida Ativa	1.173.350
	1.1.1.3.01.1.8 Imposto sobre a Renda de Pessoa Física - IRPF - Juros da Dívida Ativa	2.252.082
	1.1.1.3.02.1.1 Imposto sobre a Renda de Pessoa Jurídica - IRPJ - Líquida de Incentivos - Principal	781.273.773
	1.1.1.3.02.1.2 Imposto sobre a Renda de Pessoa Jurídica - IRPJ - Líquida de Incentivos - Multas e Juros	15.438.712
	1.1.1.3.02.1.3 Imposto sobre a Renda de Pessoa Jurídica - IRPJ - Líquida de Incentivos - Dívida Ativa	14.238.030
	1.1.1.3.02.1.7 Imposto sobre a Renda de Pessoa Jurídica - IRPJ - Líquida de Incentivos - Multas da Dívida Ativa	1.831.636
	1.1.1.3.02.1.8 Imposto sobre a Renda de Pessoa Jurídica - IRPJ - Líquida de Incentivos - Juros da Dívida Ativa	4.065.121
	1.1.1.3.03.1.1 Imposto sobre a Renda - Retido na Fonte - Trabalho - Principal	623.451.546
	1.1.1.3.03.1.2 Imposto sobre a Renda - Retido na Fonte - Trabalho - Multas e Juros	4.908.346
	1.1.1.3.03.1.3 Imposto sobre a Renda - Retido na Fonte - Trabalho - Dívida Ativa	1.773.809
	1.1.1.3.03.1.7 Imposto sobre a Renda - Retido na Fonte - Trabalho - Multas da Dívida Ativa	215.927
	1.1.1.3.03.1.8 Imposto sobre a Renda - Retido na Fonte - Trabalho - Juros da Dívida Ativa	1.195.261
	1.1.1.3.03.2.1 Imposto sobre a Renda - Retido na Fonte - Capital - Principal	338.633.187
	1.1.1.3.03.3.1 Imposto sobre a Renda - Retido na Fonte - Remessa ao Exterior - Principal	184.086.711
	1.1.1.3.03.4.1 Imposto sobre a Renda - Retido na Fonte - Outros Rendimentos - Principal	70.449.968
	1.1.1.4.01.1.1 Imposto sobre Produtos Industrializados - IPI - Fumo - Principal	28.404.104
	1.1.1.4.01.1.2 Imposto sobre Produtos Industrializados - IPI - Fumo - Multas e Juros	31.123
	1.1.1.4.01.2.1 Imposto sobre Produtos Industrializados - IPI - Bebidas - Principal	21.922.592
	1.1.1.4.01.3.1 Imposto sobre Produtos Industrializados - IPI - Automóveis - Principal	29.652.151
	1.1.1.4.01.4.1 Imposto sobre Produtos Industrializados - IPI - Vinculados à Importação - Principal	126.995.430
	1.1.1.4.01.4.2 Imposto sobre Produtos Industrializados - IPI - Vinculados à Importação - Multas e Juros	68.294
	1.1.1.4.01.5.1 Imposto sobre Produtos Industrializados - IPI - Outros Produtos - Principal	158.974.774
	1.1.1.4.01.5.2 Imposto sobre Produtos Industrializados - IPI - Outros Produtos - Multas e Juros	3.783.603
	1.1.1.4.01.5.3 Imposto sobre Produtos Industrializados - IPI - Outros Produtos - Dívida Ativa	2.036.884
	1.1.1.4.01.5.7 Imposto sobre Produtos Industrializados - IPI - Outros Produtos - Multas da Dívida Ativa	263.063
	1.1.1.4.01.5.8 Imposto sobre Produtos Industrializados - IPI - Outros Produtos - Juros da Dívida Ativa	1.118.459
	7.1.1.3.03.1.2 Imposto sobre a Renda - Retido na Fonte - Trabalho - Multas e Juros - Operações Intraorçamentárias	1.852
	7.1.1.3.03.3.1 IR - Retido na Fonte - Remessa ao Exterior - Principal - Operações Intraorçamentárias	190
	7.1.1.3.03.4.1 IR - Retido na Fonte - Outros Rendimentos - Principal - Operações Intraorçamentárias	1.545
	7.1.1.4.01.5.2 Imposto sobre Produtos Industrializados - IPI - Outros Produtos - Multas e Juros - Operações Intraorçamentárias	10
74.915	Recursos sob Supervisão do Fundo Constitucional de Financiamento do Nordeste/FNE - Min Integração Nacional	7.882.491.884
101	Transferências do Imposto sobre a Renda e sobre Produtos Industrializados	7.882.491.884
	1.1.1.3.01.1.1 Imposto sobre a Renda de Pessoa Física - IRPF - Principal	586.668.010
	1.1.1.3.01.1.2 Imposto sobre a Renda de Pessoa Física - IRPF - Multas e Juros	24.795.920
	1.1.1.3.01.1.3 Imposto sobre a Renda de Pessoa Física - IRPF - Dívida Ativa	16.303.349
	1.1.1.3.01.1.7 Imposto sobre a Renda de Pessoa Física - IRPF - Multas da Dívida Ativa	3.520.050
	1.1.1.3.01.1.8 Imposto sobre a Renda de Pessoa Física - IRPF - Juros da Dívida Ativa	6.756.247
	1.1.1.3.02.1.1 Imposto sobre a Renda de Pessoa Jurídica - IRPJ - Líquida de Incentivos - Principal	2.343.821.319

Quadro 3 - Receitas de Todas as Fontes, por Órgão e Unidade Orçamentária

R\$ 1,00

LDO - 2019, Anexo I, inciso III

Código	Especificação	Total
1. Recursos Vinculados a Órgãos		
1.1.1.3.02.1.2	Imposto sobre a Renda de Pessoa Jurídica - IRPJ - Líquida de Incentivos - Multas e Juros	46.316.136
1.1.1.3.02.1.3	Imposto sobre a Renda de Pessoa Jurídica - IRPJ - Líquida de Incentivos - Dívida Ativa	42.714.090
1.1.1.3.02.1.7	Imposto sobre a Renda de Pessoa Jurídica - IRPJ - Líquida de Incentivos - Multas da Dívida Ativa	5.494.908
1.1.1.3.02.1.8	Imposto sobre a Renda de Pessoa Jurídica - IRPJ - Líquida de Incentivos - Juros da Dívida Ativa	12.195.364
1.1.1.3.03.1.1	Imposto sobre a Renda - Retido na Fonte - Trabalho - Principal	1.870.354.638
1.1.1.3.03.1.2	Imposto sobre a Renda - Retido na Fonte - Trabalho - Multas e Juros	14.725.038
1.1.1.3.03.1.3	Imposto sobre a Renda - Retido na Fonte - Trabalho - Dívida Ativa	5.321.428
1.1.1.3.03.1.7	Imposto sobre a Renda - Retido na Fonte - Trabalho - Multas da Dívida Ativa	647.781
1.1.1.3.03.1.8	Imposto sobre a Renda - Retido na Fonte - Trabalho - Juros da Dívida Ativa	3.585.782
1.1.1.3.03.2.1	Imposto sobre a Renda - Retido na Fonte - Capital - Principal	1.015.899.562
1.1.1.3.03.3.1	Imposto sobre a Renda - Retido na Fonte - Remessa ao Exterior - Principal	552.260.134
1.1.1.3.03.4.1	Imposto sobre a Renda - Retido na Fonte - Outros Rendimentos - Principal	211.349.904
1.1.1.4.01.1.1	Imposto sobre Produtos Industrializados - IPI - Fumo - Principal	85.212.313
1.1.1.4.01.1.2	Imposto sobre Produtos Industrializados - IPI - Fumo - Multas e Juros	93.370
1.1.1.4.01.2.1	Imposto sobre Produtos Industrializados - IPI - Bebidas - Principal	65.767.777
1.1.1.4.01.3.1	Imposto sobre Produtos Industrializados - IPI - Automóveis - Principal	88.956.452
1.1.1.4.01.4.1	Imposto sobre Produtos Industrializados - IPI - Vinculados à Importação - Principal	380.986.289
1.1.1.4.01.4.2	Imposto sobre Produtos Industrializados - IPI - Vinculados à Importação - Multas e Juros	204.881
1.1.1.4.01.5.1	Imposto sobre Produtos Industrializados - IPI - Outros Produtos - Principal	476.924.322
1.1.1.4.01.5.2	Imposto sobre Produtos Industrializados - IPI - Outros Produtos - Multas e Juros	11.350.808
1.1.1.4.01.5.3	Imposto sobre Produtos Industrializados - IPI - Outros Produtos - Dívida Ativa	6.110.653
1.1.1.4.01.5.7	Imposto sobre Produtos Industrializados - IPI - Outros Produtos - Multas da Dívida Ativa	789.189
1.1.1.4.01.5.8	Imposto sobre Produtos Industrializados - IPI - Outros Produtos - Juros da Dívida Ativa	3.355.377
7.1.1.3.03.1.2	Imposto sobre a Renda - Retido na Fonte - Trabalho - Multas e Juros - Operações Intraorçamentárias	5.555
7.1.1.3.03.3.1	IR - Retido na Fonte - Remessa ao Exterior - Principal - Operações Intraorçamentárias	571
7.1.1.3.03.4.1	IR - Retido na Fonte - Outros Rendimentos - Principal - Operações Intraorçamentárias	4.636
7.1.1.4.01.5.2	Imposto sobre Produtos Industrializados - IPI - Outros Produtos - Multas e Juros - Operações Intraorçamentárias	31
74.917	Recursos sob Supervisão do Fundo de Desenvolvimento da Amazônia/FDA - Min Integração Nacional	395.502.456
166	Recursos Financeiros de Aplicação Vinculada	4.609.100
2.3.0.0.07.1.1	Amortização de Financiamentos - Principal	4.478.097
2.3.0.0.07.1.2	Amortização de Financiamentos - Multas e Juros	131.003
280	Recursos Próprios Financeiros	390.893.356
1.3.2.1.00.1.1	Remuneração de Depósitos Bancários - Principal	85.135.847
1.3.2.1.00.5.1	Juros de Títulos de Renda - Principal	3.093.281
2.3.0.0.07.1.1	Amortização de Financiamentos - Principal	294.061.706
2.3.0.0.07.1.2	Amortização de Financiamentos - Multas e Juros	8.602.522
74.918	Recursos sob Supervisão do Fundo de Desenvolvimento do Nordeste/FDNE - Min Integração Nacional	650.268.577
166	Recursos Financeiros de Aplicação Vinculada	7.929.599
1.6.4.0.01.1.1	Retorno de Operações, Juros e Encargos Financeiros - Principal	1.598.630
2.3.0.0.07.1.1	Amortização de Financiamentos - Principal	5.783.719
2.3.0.0.07.1.2	Amortização de Financiamentos - Multas e Juros	547.250
280	Recursos Próprios Financeiros	642.338.978
1.3.2.1.00.1.1	Remuneração de Depósitos Bancários - Principal	121.628.620
1.6.4.0.01.1.1	Retorno de Operações, Juros e Encargos Financeiros - Principal	104.976.725
2.3.0.0.07.1.1	Amortização de Financiamentos - Principal	379.797.569
2.3.0.0.07.1.2	Amortização de Financiamentos - Multas e Juros	35.936.064
74.919	Recursos sob Supervisão do Fundo de Desenvolvimento do Centro-Oeste/FDCO - Min Integração Nacional	160.572.237
166	Recursos Financeiros de Aplicação Vinculada	2.408.584
2.3.0.0.07.1.1	Amortização de Financiamentos - Principal	2.408.584
280	Recursos Próprios Financeiros	158.163.653
2.3.0.0.07.1.1	Amortização de Financiamentos - Principal	158.163.653
75.000	Dívida Pública Federal	794.793.773.131
143	Títulos de Responsabilidade do Tesouro Nacional - Refinanciamento da Dívida Pública Federal	753.683.428.081
148	Operações de Crédito Externas - em Moeda	266.400.000
159	Recursos das Operações Oficiais de Crédito - Retorno de Refinanciamento de Dívidas de Médio e Longo Prazos	40.843.945.050
75.101	Recursos sob Supervisão do Ministério da Fazenda	794.793.773.131
143	Títulos de Responsabilidade do Tesouro Nacional - Refinanciamento da Dívida Pública Federal	753.683.428.081
2.1.1.1.00.2.1	Títulos de Responsabilidade do Tesouro Nacional - Refinanciamento da Dívida Pública Federal no Mercado Interno - Principal	747.311.062.387
8.1.1.1.00.2.1	Títulos de Responsabilidade do Tesouro Nacional - Refinanciamento da Dívida Pública Federal no Mercado Interno - Principal - Operações Intraorçamentárias	6.372.365.694
148	Operações de Crédito Externas - em Moeda	266.400.000
2.1.2.2.00.1.1	Operações de Crédito Contratuais - Mercado Externo - Principal	266.400.000
159	Recursos das Operações Oficiais de Crédito - Retorno de Refinanciamento de Dívidas de Médio e Longo Prazos	40.843.945.050
1.6.4.0.01.1.1	Retorno de Operações, Juros e Encargos Financeiros - Principal	17.476.355.188
2.3.0.0.02.1.1	Amortização Proveniente da Execução de Garantia - Operações de Crédito - Principal	83.735.554
2.3.0.0.03.1.1	Amortização de Empréstimos - Estados e Municípios - Principal	262.309.548

Quadro 3 - Receitas de Todas as Fontes, por Órgão e Unidade Orçamentária

R\$ 1,00

LDO - 2019, Anexo I, inciso III

Código	Especificação	Total
1. Recursos Vinculados a Órgãos		
	2.3.0.0.05.1.1 Amortização de Empréstimos - Programa das Operações Oficiais de Crédito - Principal	6.023.993
	2.3.0.0.06.1.1 Amortização de Empréstimos Contratuais - Principal	23.015.520.767
81.000	Ministério dos Direitos Humanos	174.697.859
118	Receitas de Concursos de Prognósticos	2.246.917
180	Recursos Próprios Financeiros	10.791.344
186	Recursos Vinculados a Aplicações em Políticas Públicas Específicas	134.847.647
196	Doações de Pessoas Físicas e Instituições Públicas e Privadas Nacionais	26.811.951
81.101	Ministério dos Direitos Humanos - Administração Direta	134.847.647
186	Recursos Vinculados a Aplicações em Políticas Públicas Específicas	134.847.647
	1.9.2.2.12.1.1 Restituição de Depósitos de Sentenças Judiciais Não Sacados - Principal	134.847.647
81.901	Fundo Nacional para a Criança e o Adolescente - FNCA	25.330.543
118	Receitas de Concursos de Prognósticos	2.246.917
	1.2.1.7.06.1.1 Contribuição sobre Concursos de Prognóstico - Modalidade Futebol - Principal	2.147.388
	1.2.1.9.01.1.1 Contribuição sobre Sorteios Realizados por Entidades Filantrópicas - Principal	84.839
	1.2.1.9.01.1.2 Contribuição sobre Sorteios Realizados por Entidades Filantrópicas - Multas e Juros	14.690
180	Recursos Próprios Financeiros	5.962.868
	1.3.2.1.00.1.1 Remuneração de Depósitos Bancários - Principal	5.962.868
196	Doações de Pessoas Físicas e Instituições Públicas e Privadas Nacionais	17.120.758
	1.7.4.0.00.1.1 Transferências de Instituições Privadas - Principal	16.000.000
	1.7.7.0.00.1.1 Transferências de Pessoas Físicas - Principal	1.120.758
81.902	Fundo Nacional do Idoso - FNI	14.519.669
180	Recursos Próprios Financeiros	4.828.476
	1.3.2.1.00.1.1 Remuneração de Depósitos Bancários - Principal	4.828.476
196	Doações de Pessoas Físicas e Instituições Públicas e Privadas Nacionais	9.691.193
	1.7.4.0.00.1.1 Transferências de Instituições Privadas - Principal	9.594.696
	1.7.7.0.00.1.1 Transferências de Pessoas Físicas - Principal	96.497
82.000	Ministério da Segurança Pública	3.532.263.109
118	Receitas de Concursos de Prognósticos	1.838.954.335
150	Recursos Próprios Não-Financeiros	52.600.829
174	Taxas e Multas pelo Exercício do Poder de Polícia e Multas Provenientes de Processos Judiciais	1.491.512.926
180	Recursos Próprios Financeiros	125.864.969
186	Recursos Vinculados a Aplicações em Políticas Públicas Específicas	23.330.050
82.102	Departamento de Polícia Federal	792.152.414
150	Recursos Próprios Não-Financeiros	236.406
	1.3.1.0.01.1.1 Aluguéis e Arrendamentos - Principal	179.116
	1.9.2.1.99.1.1 Outras Indenizações - Principal	48.491
	1.9.9.0.99.1.3 Outras Receitas - Primárias - Dívida Ativa	5.513
	1.9.9.0.99.1.4 Outras Receitas - Primárias - Dívida Ativa - Multas e Juros	3.286
174	Taxas e Multas pelo Exercício do Poder de Polícia e Multas Provenientes de Processos Judiciais	768.585.958
	1.1.2.1.01.1.1 Taxas de Inspeção, Controle e Fiscalização - Principal	704.247.617
	1.1.2.1.01.1.3 Taxas de Inspeção, Controle e Fiscalização - Dívida Ativa	110.337
	1.1.2.1.01.1.4 Taxas de Inspeção, Controle e Fiscalização - Dívida Ativa - Multas e Juros	792.708
	1.9.1.0.01.1.1 Multas Previstas em Legislação Específica - Principal	63.435.296
186	Recursos Vinculados a Aplicações em Políticas Públicas Específicas	23.330.050
	1.1.2.1.03.1.1 Taxa de Controle e Fiscalização de Produtos Químicos - Principal	23.330.050
82.103	Departamento de Polícia Rodoviária Federal	732.710.059
150	Recursos Próprios Não-Financeiros	27.298.174
	1.6.1.0.01.1.1 Serviços Administrativos e Comerciais Gerais - Principal	17.980.451
	1.9.1.0.01.1.1 Multas Previstas em Legislação Específica - Principal	8.645.321
	1.9.1.0.09.1.1 Multas e Juros Previstos em Contratos - Principal	672.402
174	Taxas e Multas pelo Exercício do Poder de Polícia e Multas Provenientes de Processos Judiciais	705.411.885
	1.9.1.0.01.1.1 Multas Previstas em Legislação Específica - Principal	705.405.450
	1.9.1.0.01.1.2 Multas Previstas em Legislação Específica - Multas e Juros	6.435
82.901	Fundo Penitenciário Nacional	351.238.428
118	Receitas de Concursos de Prognósticos	182.792.127
	1.2.1.9.01.1.1 Contribuição sobre Sorteios Realizados por Entidades Filantrópicas - Principal	254.517
	1.2.1.9.01.1.2 Contribuição sobre Sorteios Realizados por Entidades Filantrópicas - Multas e Juros	44.070
	1.3.9.1.01.1.1 Participação da União em Receita de Loteria Federal - Principal	3.371.040
	1.3.9.1.01.2.1 Participação da União em Receita de Loteria Esportiva - Principal	1.262.673
	1.3.9.1.01.4.1 Participação da União em Receita de Loterias de Prognósticos Numéricos - Principal	171.724.432
	1.3.9.1.01.6.1 Participação da União em Receita de Loteria de Prognóstico Específico - Principal	6.135.395
150	Recursos Próprios Não-Financeiros	25.066.249
	1.6.1.0.01.1.1 Serviços Administrativos e Comerciais Gerais - Principal	5.162
	1.9.3.0.01.1.1 Bens, Direitos e Valores Perdidos em Favor do Poder Público - Principal	19.792.366
	1.9.9.0.99.1.1 Outras Receitas - Primárias - Principal	3.798.126
	1.9.9.0.99.1.2 Outras Receitas - Primárias - Multas e Juros	15.383

Quadro 3 - Receitas de Todas as Fontes, por Órgão e Unidade Orçamentária

R\$ 1,00

LDO - 2019, Anexo I, inciso III

Código	Especificação	Total
1. Recursos Vinculados a Órgãos		
174	1.9.9.0.99.1.3 Outras Receitas - Primárias - Dívida Ativa	1.170.621
	1.9.9.0.99.1.4 Outras Receitas - Primárias - Dívida Ativa - Multas e Juros	284.591
	Taxas e Multas pelo Exercício do Poder de Polícia e Multas Provenientes de Processos Judiciais	17.515.083
	1.9.1.0.01.1.1 Multas Previstas em Legislação Específica - Principal	3.405.485
	1.9.1.0.01.1.2 Multas Previstas em Legislação Específica - Multas e Juros	7.274
	1.9.1.0.08.1.1 Multas Decorrentes de Sentenças Judiciais - Principal	14.102.324
180	Recursos Próprios Financeiros	125.864.969
	1.3.2.1.00.1.1 Remuneração de Depósitos Bancários - Principal	125.864.969
82.902	Fundo Nacional de Segurança Pública	1.656.162.208
118	Receitas de Concursos de Prognósticos	1.656.162.208
	1.3.9.1.01.1.1 Participação da União em Receita de Loteria Federal - Principal	20.808.888
	1.3.9.1.01.2.1 Participação da União em Receita de Loteria Esportiva - Principal	14.508.107
	1.3.9.1.01.4.1 Participação da União em Receita de Loterias de Prognósticos Numéricos - Principal	1.590.168.240
	1.3.9.1.01.6.1 Participação da União em Receita de Loteria de Prognóstico Específico - Principal	30.676.973
90.000	Reserva de Contingência	499.768.468
142	Compensações Financeiras pela Produção de Petróleo, Gás Natural e Outros Hidrocarbonetos Fluidos	499.768.468
90.000	Reserva de Contingência	499.768.468
142	Compensações Financeiras pela Produção de Petróleo, Gás Natural e Outros Hidrocarbonetos Fluidos	499.768.468
	1.3.4.3.02.4.1 Royalties pela Produção de Petróleo em Plataforma - Partilha de Produção - Declaração de Comercialidade a partir de 3/12/2012 - Principal	499.768.468
93.000	Programações Condicionadas à Aprovação Legislativa prevista no inciso III do art. 167 da Constituição	258.179.489.253
944	Títulos de Responsabilidade do Tesouro Nacional - Outras Aplicações - CONDICIONADOS	258.179.489.253
93.102	Recursos sob Supervisão do Fundo do Regime Geral da Previdência Social	201.705.263.179
944	Títulos de Responsabilidade do Tesouro Nacional - Outras Aplicações - CONDICIONADOS	201.705.263.179
	2.1.1.1.00.1.1 Títulos de Responsabilidade do Tesouro Nacional - Mercado Interno - Principal	201.705.263.179
93.103	Recursos sob Supervisão do Fundo Nacional de Assistência Social	30.000.000.000
944	Títulos de Responsabilidade do Tesouro Nacional - Outras Aplicações - CONDICIONADOS	30.000.000.000
	2.1.1.1.00.1.1 Títulos de Responsabilidade do Tesouro Nacional - Mercado Interno - Principal	30.000.000.000
93.104	Recursos sob Supervisão da Secretaria do Tesouro Nacional - Ministério da Fazenda	6.756.004.000
944	Títulos de Responsabilidade do Tesouro Nacional - Outras Aplicações - CONDICIONADOS	6.756.004.000
	2.1.1.1.00.1.1 Títulos de Responsabilidade do Tesouro Nacional - Mercado Interno - Principal	6.756.004.000
93.105	Recursos sob Supervisão do Ministério da Fazenda	4.718.222.074
944	Títulos de Responsabilidade do Tesouro Nacional - Outras Aplicações - CONDICIONADOS	4.718.222.074
	2.1.1.1.00.1.1 Títulos de Responsabilidade do Tesouro Nacional - Mercado Interno - Principal	4.718.222.074
93.106	Recursos sob Supervisão do Ministério do Desenvolvimento Social	15.000.000.000
944	Títulos de Responsabilidade do Tesouro Nacional - Outras Aplicações - CONDICIONADOS	15.000.000.000
	2.1.1.1.00.1.1 Títulos de Responsabilidade do Tesouro Nacional - Mercado Interno - Principal	15.000.000.000
2. Recursos NÃO Vinculados a Órgãos		
100	Recursos Ordinários	448.420.969.060
	1.1.1.1.01.1.1 Imposto sobre a Importação - Principal	46.920.338.028
	1.1.1.1.01.1.3 Imposto sobre a Importação - Dívida Ativa	15.066.860
	1.1.1.1.02.1.1 Imposto sobre a Exportação - Principal	16.753.752
	1.1.1.1.02.1.3 Imposto sobre a Exportação - Dívida Ativa	476.059
	1.1.1.2.01.2.1 Imposto sobre a Propriedade Territorial Rural - Municípios Não-Conveniados - Principal	67.620.893
	1.1.1.3.01.1.1 Imposto sobre a Renda de Pessoa Física - IRPF - Principal	16.622.260.281
	1.1.1.3.01.1.3 Imposto sobre a Renda de Pessoa Física - IRPF - Dívida Ativa	461.928.231
	1.1.1.3.02.1.1 Imposto sobre a Renda de Pessoa Jurídica - IRPJ - Líquida de Incentivos - Principal	66.408.270.702
	1.1.1.3.02.1.3 Imposto sobre a Renda de Pessoa Jurídica - IRPJ - Líquida de Incentivos - Dívida Ativa	1.210.232.548
	1.1.1.3.03.1.1 Imposto sobre a Renda - Retido na Fonte - Trabalho - Principal	52.993.381.402
	1.1.1.3.03.1.3 Imposto sobre a Renda - Retido na Fonte - Trabalho - Dívida Ativa	150.773.798
	1.1.1.3.03.2.1 Imposto sobre a Renda - Retido na Fonte - Capital - Principal	28.783.820.919
	1.1.1.3.03.3.1 Imposto sobre a Renda - Retido na Fonte - Remessa ao Exterior - Principal	15.647.370.457
	1.1.1.3.03.4.1 Imposto sobre a Renda - Retido na Fonte - Outros Rendimentos - Principal	5.988.247.294
	1.1.1.4.01.1.1 Imposto sobre Produtos Industrializados - IPI - Fumo - Principal	1.940.947.138
	1.1.1.4.01.2.1 Imposto sobre Produtos Industrializados - IPI - Bebidas - Principal	1.498.043.808
	1.1.1.4.01.3.1 Imposto sobre Produtos Industrializados - IPI - Automóveis - Principal	2.026.230.302
	1.1.1.4.01.4.1 Imposto sobre Produtos Industrializados - IPI - Vinculados à Importação - Principal	8.678.021.032
	1.1.1.4.01.5.1 Imposto sobre Produtos Industrializados - IPI - Outros Produtos - Principal	10.863.276.221
	1.1.1.4.01.5.3 Imposto sobre Produtos Industrializados - IPI - Outros Produtos - Dívida Ativa	139.187.105
	1.1.1.5.01.2.1 Imposto sobre Operações Financeiras - IOF - Demais Operações - Principal	39.609.963.024
	1.1.1.5.01.2.3 Imposto sobre Operações Financeiras - IOF - Demais Operações - Dívida Ativa	4.880.373
	1.1.1.9.01.1.3 Outros Impostos - Dívida Ativa	217.120
	1.1.2.1.01.1.1 Taxas de Inspeção, Controle e Fiscalização - Principal	1.481.385.408
	1.1.2.1.01.1.3 Taxas de Inspeção, Controle e Fiscalização - Dívida Ativa	8.049.019
	1.1.2.1.02.1.1 Taxa de Fiscalização de Instalação - TFI - Principal	38.245.217
	1.1.2.1.02.1.3 Taxa de Fiscalização de Instalação - TFI - Dívida Ativa	1.706
	1.1.2.1.02.2.1 Taxa de Fiscalização de Funcionamento - TFF - Principal	656.269.659

Quadro 3 - Receitas de Todas as Fontes, por Órgão e Unidade Orçamentária

R\$ 1,00

LDO - 2019, Anexo I, inciso III

Código	Especificação	Total
2. Recursos NÃO Vinculados a Órgãos		
1.1.2.1.02.2.3	Taxa de Fiscalização de Funcionamento - TFF - Dívida Ativa	1.848
1.1.2.1.03.1.1	Taxa de Controle e Fiscalização de Produtos Químicos - Principal	12.498.241
1.1.2.1.04.1.1	Taxa de Controle e Fiscalização Ambiental - Principal	92.157.063
1.1.2.1.04.1.3	Taxa de Controle e Fiscalização Ambiental - Dívida Ativa	3.788.500
1.1.2.1.05.1.1	Taxa de Controle e Fiscalização da Pesca e Aquicultura - Principal	4.566.539
1.1.2.2.01.1.1	Taxas pela Prestação de Serviços - Principal	67.466.176
1.1.2.2.02.1.1	Emolumentos e Custas Judiciais - Principal	245.585.680
1.1.2.2.02.1.3	Emolumentos e Custas Judiciais - Dívida Ativa	370.782
1.2.1.1.00.0.1	Contribuição para o Financiamento da Seguridade Social - COFINS - Principal	78.191.487.506
1.2.1.1.00.0.3	Contribuição para o Financiamento da Seguridade Social - COFINS - Dívida Ativa	427.166.366
1.2.1.2.00.0.1	Contribuição para os Programas de Integração Social e de Formação do Patrimônio do Servidor Público - PIS e PASEP - Principal	20.905.236.802
1.2.1.2.00.0.3	Contribuição para os Programas de Integração Social e de Formação do Patrimônio do Servidor Público - PIS e PASEP - Dívida Ativa	104.848.997
1.2.1.3.00.0.1	Contribuição Social sobre o Lucro Líquido - CSLL - Principal	21.807.052.246
1.2.1.3.00.0.3	Contribuição Social sobre o Lucro Líquido - CSLL - Dívida Ativa	315.869.890
1.2.1.6.01.1.1	Contribuição para Fundos de Assistência Médica - Policiais Militares - Principal	4.904.784
1.2.1.6.02.1.1	Contribuição para Fundos de Assistência Médica - Bombeiros Militares - Principal	4.018.909
1.2.1.7.01.1.1	Contribuição sobre a Loteria Federal - Principal	21.275.008
1.2.1.7.02.1.1	Contribuição sobre Loterias Esportivas - Principal	2.882.681
1.2.1.7.04.1.1	Contribuição sobre Loterias de Números - Principal	892.280.149
1.2.1.9.06.1.1	Contribuição sobre Concursos de Prognóstico - Modalidade Futebol - Principal	5.982.010
1.2.1.9.01.1.1	Contribuição sobre Sorteios Realizados por Entidades Filantrópicas - Principal	290.877
1.2.1.9.03.1.1	Contribuição Relativa à Despedida de Empregado sem Justa Causa - Principal	1.778.953.622
1.2.1.9.03.2.1	Contribuição sobre a Remuneração Devida ao Trabalhador - Principal	16.482.474
1.2.1.9.05.1.1	Contribuição para o Ensino Aeroviário - Principal	71.175.341
1.2.1.9.06.1.1	Contribuição para o Desenvolvimento do Ensino Profissional Marítimo - Principal	52.026.913
1.2.1.9.07.1.1	Contribuição sobre a Arrecadação dos Fundos de Investimentos Regionais - Principal	4.008.592
1.2.1.9.08.1.1	Contribuição Industrial Rural - Principal	114.638.216
1.2.1.9.08.1.3	Contribuição Industrial Rural - Dívida Ativa	7.556.890
1.2.1.9.09.1.1	Adicional à Contribuição Previdenciária Rural - Principal	451.199.639
1.2.1.9.11.1.1	Contribuição para o Custeio das Pensões Militares das Forças Armadas - Principal	1.069.421.835
1.2.2.0.02.1.1	Contribuição de Lojas Francas, Entrepósitos Aduaneiros e Depósitos Alfandegários - Principal	79.019.209
1.2.2.0.03.1.1	Contribuição sobre Apostas em Competições Hípicas - Principal	198.464
1.2.2.0.03.1.3	Contribuição sobre Apostas em Competições Hípicas - Dívida Ativa	5.077
1.2.2.0.04.1.1	Contribuição para o Desenvolvimento da Indústria Cinematográfica Nacional - CONDECINE - Principal	351.719.498
1.2.2.0.04.1.3	Contribuição para o Desenvolvimento da Indústria Cinematográfica Nacional - CONDECINE - Dívida	275.239
1.2.2.0.05.1.1	Cota-Parte do Adicional ao Frete para a Renovação da Marinha Mercante - AFRMM - Principal	858.412.274
1.2.2.0.05.1.3	Cota-Parte do Adicional ao Frete para a Renovação da Marinha Mercante - AFRMM - Dívida Ativa	161.067
1.2.2.0.06.1.1	Contribuição sobre as Receitas das Concessionárias e Permissionárias de Energia Elétrica - Principal	297.649.381
1.2.2.0.07.1.1	Contribuição de Intervenção no Domínio Econômico - CIDE - Remessas ao Exterior - Principal	1.086.329.215
1.2.2.0.07.1.3	Contribuição de Intervenção no Domínio Econômico - CIDE - Remessas ao Exterior - Dívida Ativa	5.159.454
1.2.2.0.08.1.1	Contribuição de Intervenção no Domínio Econômico - CIDE-Combustíveis - Importação - Principal	120.186.130
1.2.2.0.08.2.1	Contribuição de Intervenção no Domínio Econômico - CIDE-Combustíveis - Comercialização - Principal	483.442.749
1.2.2.0.08.2.3	Contribuição de Intervenção no Domínio Econômico - CIDE-Combustíveis - Comercialização - Dívida	237.947
1.2.2.0.09.1.1	Contribuição sobre a Receita Operacional Bruta Decorrente de Prestação de Serviços de Telecomunicações - Principal	333.177.694
1.2.2.0.09.2.1	Contribuição sobre a Receita Bruta das Empresas Prestadoras de Serviços de Telecomunicações -	180.151.654
1.2.2.0.10.1.1	Contribuição para o Fomento da Radiodifusão Pública - Principal	46.426.131
1.2.2.0.11.1.1	Contribuição sobre o Faturamento das Empresas de Informática Instaladas na Amazônia - Principal	21.644.645
1.2.2.0.11.2.1	Contribuição sobre o Faturamento das Empresas de Informática Instaladas nas Demais Regiões -	38.221.526
1.3.1.0.01.1.1	Aluguéis e Arrendamentos - Principal	40.432.483
1.3.1.0.01.1.2	Aluguéis e Arrendamentos - Multas e Juros	35.026
1.3.1.0.01.2.1	Foros, Laudêmios e Tarifas de Ocupação - Principal	391.344.413
1.3.1.0.01.2.3	Foros, Laudêmios e Tarifas de Ocupação - Dívida Ativa	42.688.994
1.3.1.0.09.1.1	Outras Receitas Imobiliárias - Principal	16.196.863
1.3.6.0.01.1.1	Cessão do Direito de Operacionalização de Pagamentos - Principal	1.157.391.851
1.6.1.0.01.1.1	Serviços Administrativos e Comerciais Gerais - Principal	1.042.666
1.6.1.0.04.1.1	Serviços de Informação e Tecnologia - Principal	4.727.356
1.9.1.0.01.1.1	Multas Previstas em Legislação Específica - Principal	7.796.095
1.9.1.0.07.1.1	Multas Aplicadas pelos Tribunais de Contas - Principal	10.045.920
1.9.1.0.09.1.1	Multas e Juros Previstos em Contratos - Principal	36.179.973
1.9.2.1.02.1.1	Indenização por Posse ou Ocupação Ilícita de Bens Públicos - Principal	4.016.662
1.9.2.1.99.1.1	Outras Indenizações - Principal	83.346.514
1.9.2.2.06.1.1	Restituição de Despesas de Exercícios Anteriores - Principal	1.459.337.243
1.9.2.2.12.1.1	Restituição de Depósitos de Sentenças Judiciais Não Sacados - Principal	2.022.714.699
1.9.2.2.99.1.1	Outras Restituições - Principal	122.823.198
1.9.2.3.02.1.1	Ressarcimento de Custos - Principal	69.840.428

Quadro 3 - Receitas de Todas as Fontes, por Órgão e Unidade Orçamentária

R\$ 1,00

LDO - 2019, Anexo I, inciso III

Código	Especificação	Total
2. Recursos NÃO Vinculados a Órgãos		
	1.9.3.0.02.1.1 Alienação de Bens e Mercadorias Apreendidos - Principal	4.019.139
	1.9.9.0.06.1.1 Contrapartida de Subvenções ou Subsídios - Principal	19.446.163
	1.9.9.0.09.1.1 Prestação de Contas Eleitorais - Principal	3.534.158
	1.9.9.0.99.1.1 Outras Receitas - Primárias - Principal	9.197.835.826
	1.9.9.0.99.1.2 Outras Receitas - Primárias - Multas e Juros	229.846.588
	1.9.9.0.99.1.3 Outras Receitas - Primárias - Dívida Ativa	280.298.001
	1.9.9.0.99.1.4 Outras Receitas - Primárias - Dívida Ativa - Multas e Juros	405.824.045
	7.1.1.3.03.3.1 IR - Retido na Fonte - Remessa ao Exterior - Principal - Operações Intraorçamentárias	16.182
	7.1.1.3.03.4.1 IR - Retido na Fonte - Outros Rendimentos - Principal - Operações Intraorçamentárias	131.341
	7.1.2.1.01.1.1 Taxas de Inspeção, Controle e Fiscalização - Principal - Operações Intraorçamentárias	328.019
	7.1.2.2.02.1.1 Emolumentos e Custas Judiciais - Principal - Operações Intraorçamentárias	35.035
	7.2.1.0.09.1.1 Contribuições para os Programas de Integração Social e de Formação do Patrimônio do Servidor Público - PIS e PASEP - Principal - Operações Intraorçamentárias	25.405
	7.2.2.0.10.1.1 Contribuição para o Fomento da Radiodifusão Pública - Principal - Operações Intraorçamentárias	8.246
	7.9.2.2.06.1.1 Restituição de Despesas de Exercícios Anteriores - Principal - Operações Intraorçamentárias	790.242
111	Contribuição de Intervenção no Domínio Econômico - Combustíveis	1.409.022.593
	1.2.2.0.08.1.1 Contribuição de Intervenção no Domínio Econômico - CIDE-Combustíveis - Importação - Principal	280.434.304
	1.2.2.0.08.2.1 Contribuição de Intervenção no Domínio Econômico - CIDE-Combustíveis - Comercialização - Principal	1.128.033.080
	1.2.2.0.08.2.3 Contribuição de Intervenção no Domínio Econômico - CIDE-Combustíveis - Comercialização - Dívida	555.209
118	Receitas de Concursos de Prognósticos	2.142.649.731
	1.2.1.7.01.1.1 Contribuição sobre a Loteria Federal - Principal	49.641.684
	1.2.1.7.02.1.1 Contribuição sobre Loterias Esportivas - Principal	6.726.257
	1.2.1.7.04.1.1 Contribuição sobre Loterias de Números - Principal	2.081.987.014
	1.2.1.7.06.1.1 Contribuição sobre Concursos de Prognóstico - Modalidade Futebol - Principal	4.294.776
127	Custas Judiciais	574.584.517
	1.1.2.2.02.1.1 Emolumentos e Custas Judiciais - Principal	573.033.252
	1.1.2.2.02.1.2 Emolumentos e Custas Judiciais - Multa e Juros	261.522
	1.1.2.2.02.1.3 Emolumentos e Custas Judiciais - Dívida Ativa	865.157
	1.1.2.2.02.1.4 Emolumentos e Custas Judiciais - Dívida Ativa - Multa e Juros	342.838
	7.1.2.2.02.1.1 Emolumentos e Custas Judiciais - Principal - Operações Intraorçamentárias	81.748
151	Contribuição Social sobre o Lucro Líquido das Pessoas Jurídicas	52.071.995.720
	1.2.1.3.00.0.1 Contribuição Social sobre o Lucro Líquido - CSLL - Principal	50.883.121.906
	1.2.1.3.00.0.2 Contribuição Social sobre o Lucro Líquido - CSLL - Multas e Juros	345.985.442
	1.2.1.3.00.0.3 Contribuição Social sobre o Lucro Líquido - CSLL - Dívida Ativa	737.029.743
	1.2.1.3.00.0.7 Contribuição Social sobre o Lucro Líquido - CSLL - Multas da Dívida Ativa	103.271.287
	1.9.2.2.03.1.1 Restituição de Benefícios Previdenciários - Principal	2.563.245
	1.9.2.2.04.1.1 Restituição de Benefícios Assistenciais - Principal	24.097
153	Contribuição para Financiamento da Seguridade Social - COFINS	184.575.062.009
	1.2.1.1.00.0.1 Contribuição para o Financiamento da Seguridade Social - COFINS - Principal	182.446.804.180
	1.2.1.1.00.0.2 Contribuição para o Financiamento da Seguridade Social - COFINS - Multas e Juros	893.086.592
	1.2.1.1.00.0.3 Contribuição para o Financiamento da Seguridade Social - COFINS - Dívida Ativa	996.721.522
	1.2.1.1.00.0.7 Contribuição para o Financiamento da Seguridade Social - COFINS - Multas da Dívida Ativa	133.449.418
	1.9.2.2.03.1.1 Restituição de Benefícios Previdenciários - Principal	105.000.297
156	Contribuição do Servidor para o Plano de Seguridade Social do Servidor Público	14.540.207.433
	1.2.1.5.01.1.1 CPSS do Servidor Civil Ativo - Principal	10.621.905.039
	1.2.1.5.01.1.2 CPSS do Servidor Civil Ativo - Multas e Juros	1.633.991
	1.2.1.5.01.2.1 CPSS do Servidor Civil Inativo - Principal	2.793.983.168
	1.2.1.5.01.3.1 CPSS do Servidor Civil Pensionistas - Principal	723.471.602
	1.2.1.5.01.4.1 CPSS do Servidor Civil Ativo, por sentença judicial - Principal	191.762.685
	1.2.1.5.01.5.1 CPSS do Servidor Civil Inativo, por sentença judicial - Principal	194.489.922
	1.2.1.5.01.6.1 CPSS do Servidor Civil Pensionista, por sentença judicial - Principal	12.961.026
162	Recursos Primários para Amortização da Dívida Pública	6.965.041
	1.9.2.1.02.1.2 Indenização por Posse ou Ocupação Ilícita de Bens Públicos - Multas e Juros	3.044
	2.2.2.0.00.1.1 Alienação de Bens Imóveis - Principal	6.961.997
169	Contribuição Patronal para o Plano de Seguridade Social do Servidor Público	21.581.670.750
	7.2.1.5.02.1.1 CPSS Patronal - Principal - Operações Intraorçamentárias	21.062.649.638
	7.2.1.5.02.1.2 CPSS Patronal - Multas e Juros - Operações Intraorçamentárias	8.617.343
	7.2.1.5.02.2.1 CPSS Patronal, por sentença judicial - Principal - Operações Intraorçamentárias	510.403.769
929	Recursos de Concessões e Permissões - CONDICIONADOS	12.200.000.000
	1.3.4.5.02.1.1 Concessão de Uso do Potencial de Energia Hidráulica - Principal	12.200.000.000
TOTAL		3.262.209.303.823

3 - QUADROS CONSOLIDADOS DA DESPESA

Resumo Geral da Despesa dos Orçamentos Fiscal e da Seguridade Social, por Categoria Econômica e Grupo de Despesa

Quadro 4 - Resumo das Despesas dos Orçamentos Fiscal e da Seguridade Social por Categorias Econômicas e Grupo de Natureza de Despesa

R\$ 1,00

LDO - 2019, Anexo I, inciso IV

Recursos de Todas as Fontes

Categoria Econômica e Grupo de Despesa	Fiscal		
	Recursos do Tesouro	Rec. de Outras Fontes	Total
Despesas Correntes	998.294.476.256	6.295.090.860	1.004.589.567.116
Pessoal e Encargos Sociais	216.626.991.517	741.159.475	217.368.150.992
Juros e Encargos da Dívida	378.891.993.983	4.013.204	378.896.007.187
Outras Despesas Correntes	402.775.490.756	5.549.918.181	408.325.408.937
Despesas de Capital	1.156.172.218.558	6.295.890.086	1.162.468.108.644
Investimentos	21.914.539.979	1.225.134.424	23.139.674.403
Inversões Financeiras	88.334.327.995	5.055.002.090	93.389.330.085
Amortização da Dívida	1.045.923.350.584	15.753.572	1.045.939.104.156
Reserva de Contingência	38.976.659.529	3.410.276.558	42.386.936.087
Contingência	17.070.360.087		17.070.360.087
Outros	21.906.299.442	3.410.276.558	25.316.576.000
Total	2.193.443.354.343	16.001.257.504	2.209.444.611.847

Categoria Econômica e Grupo de Despesa	Seguridade Social		
	Recursos do Tesouro	Rec. de Outras Fontes	Total
Despesas Correntes	1.039.927.956.023	3.847.684.040	1.043.775.640.063
Pessoal e Encargos Sociais	133.689.751.569	300.000.000	133.989.751.569
Outras Despesas Correntes	906.238.204.454	3.547.684.040	909.785.888.494
Despesas de Capital	3.303.109.650	79.043.898	3.382.153.548
Investimentos	3.292.165.810	79.043.898	3.371.209.708
Inversões Financeiras	10.943.840		10.943.840
Reserva de Contingência	5.606.898.365	0	5.606.898.365
Outros	5.606.898.365		5.606.898.365
Total	1.048.837.964.038	3.926.727.938	1.052.764.691.976

Categoria Econômica e Grupo de Despesa	Fiscal e Seguridade Social		
	Recursos do Tesouro	Rec. de Outras Fontes	Total
Despesas Correntes	2.038.222.432.279	10.142.774.900	2.048.365.207.179
Pessoal e Encargos Sociais	350.316.743.086	1.041.159.475	351.357.902.561
Juros e Encargos da Dívida	378.891.993.983	4.013.204	378.896.007.187
Outras Despesas Correntes	1.309.013.695.210	9.097.602.221	1.318.111.297.431
Despesas de Capital	1.159.475.328.208	6.374.933.984	1.165.850.262.192
Investimentos	25.206.705.789	1.304.178.322	26.510.884.111
Inversões Financeiras	88.345.271.835	5.055.002.090	93.400.273.925
Amortização da Dívida	1.045.923.350.584	15.753.572	1.045.939.104.156
Reserva de Contingência	44.583.557.894	3.410.276.558	47.993.834.452
Contingência	17.070.360.087		17.070.360.087
Outros	27.513.197.807	3.410.276.558	30.923.474.365
Total	3.242.281.318.381	19.927.985.442	3.262.209.303.823

Demonstrativo da Despesa dos Orçamentos Fiscal e da Seguridade Social por Poder e Órgão

Quadro 5 - Despesas dos Orçamentos Fiscal e da Seguridade Social por Poder, Órgão, Unidade Orçamentária, Fontes de Recursos e Grupos de Natureza de Despesa

R\$ 1,00

LDO - 2019, Anexo I, inciso V

Recursos de Todas as Fontes

Poder/Órgão/UO	Fiscal	Seguridade Social	Total
GND/Fonte			
PODER LEGISLATIVO	8.017.190.790	5.035.061.209	13.052.251.999
1 - Pessoal e Encargos Sociais	5.994.060.092	4.709.099.488	10.703.159.580
100 - Recursos Ordinários	5.994.060.092	161.248.868	6.155.308.960
153 - Contribuição para Financiamento da Seguridade Social - COFINS		3.440.822.228	3.440.822.228
156 - Contribuição do Servidor para o Plano de Seguridade Social do Servidor Público		430.284.048	430.284.048
169 - Contribuição Patronal para o Plano de Seguridade Social do Servidor Público		676.744.344	676.744.344
3 - Outras Despesas Correntes	1.788.573.413	322.450.956	2.111.024.369
100 - Recursos Ordinários	1.770.647.453	313.199.766	2.083.847.219
150 - Recursos Próprios Não-Financeiros	13.425.960	2.251.190	15.677.150
180 - Recursos Próprios Financeiros	4.500.000	7.000.000	11.500.000
4 - Investimentos	234.557.285	3.510.765	238.068.050
100 - Recursos Ordinários	178.197.238	3.510.765	181.708.003
150 - Recursos Próprios Não-Financeiros	12.392.963		12.392.963
163 - Recursos Próprios Decorrentes da Alienação de Bens e Direitos do Patrimônio	104.918		104.918
180 - Recursos Próprios Financeiros	43.862.166		43.862.166
01000 - Câmara dos Deputados	4.285.470.114	2.030.586.142	6.316.056.256
1 - Pessoal e Encargos Sociais	3.108.578.155	1.905.064.912	5.013.643.067
100 - Recursos Ordinários	3.108.578.155	139.300.000	3.247.878.155
153 - Contribuição para Financiamento da Seguridade Social - COFINS		1.285.539.957	1.285.539.957
156 - Contribuição do Servidor para o Plano de Seguridade Social do Servidor Público		187.578.284	187.578.284
169 - Contribuição Patronal para o Plano de Seguridade Social do Servidor Público		292.646.671	292.646.671
3 - Outras Despesas Correntes	1.000.200.594	122.138.230	1.122.338.824
100 - Recursos Ordinários	995.700.594	115.138.230	1.110.838.824
180 - Recursos Próprios Financeiros	4.500.000	7.000.000	11.500.000
4 - Investimentos	176.691.365	3.383.000	180.074.365
100 - Recursos Ordinários	123.760.256	3.383.000	127.143.256
150 - Recursos Próprios Não-Financeiros	8.964.025		8.964.025
163 - Recursos Próprios Decorrentes da Alienação de Bens e Direitos do Patrimônio	104.918		104.918
180 - Recursos Próprios Financeiros	43.862.166		43.862.166
01101 - Câmara dos Deputados	4.228.039.005	2.023.586.142	6.251.625.147
1 - Pessoal e Encargos Sociais	3.108.578.155	1.905.064.912	5.013.643.067
100 - Recursos Ordinários	3.108.578.155	139.300.000	3.247.878.155
153 - Contribuição para Financiamento da Seguridade Social - COFINS		1.285.539.957	1.285.539.957
156 - Contribuição do Servidor para o Plano de Seguridade Social do Servidor Público		187.578.284	187.578.284
169 - Contribuição Patronal para o Plano de Seguridade Social do Servidor Público		292.646.671	292.646.671
3 - Outras Despesas Correntes	995.700.594	115.138.230	1.110.838.824
100 - Recursos Ordinários	995.700.594	115.138.230	1.110.838.824
4 - Investimentos	123.760.256	3.383.000	127.143.256
100 - Recursos Ordinários	123.760.256	3.383.000	127.143.256
01901 - Fundo Rotativo da Câmara dos Deputados	57.431.109	7.000.000	64.431.109
3 - Outras Despesas Correntes	4.500.000	7.000.000	11.500.000
180 - Recursos Próprios Financeiros	4.500.000	7.000.000	11.500.000
4 - Investimentos	52.931.109		52.931.109
150 - Recursos Próprios Não-Financeiros	8.964.025		8.964.025
163 - Recursos Próprios Decorrentes da Alienação de Bens e Direitos do Patrimônio	104.918		104.918
180 - Recursos Próprios Financeiros	43.862.166		43.862.166
02000 - Senado Federal	2.258.412.799	2.244.602.968	4.503.015.767
1 - Pessoal e Encargos Sociais	1.713.068.575	2.077.872.337	3.790.940.912
100 - Recursos Ordinários	1.713.068.575	21.948.868	1.735.017.443
153 - Contribuição para Financiamento da Seguridade Social - COFINS		1.741.993.147	1.741.993.147
156 - Contribuição do Servidor para o Plano de Seguridade Social do Servidor Público		118.605.721	118.605.721
169 - Contribuição Patronal para o Plano de Seguridade Social do Servidor Público		195.324.601	195.324.601
3 - Outras Despesas Correntes	510.429.639	166.602.866	677.032.505
100 - Recursos Ordinários	507.003.679	164.351.676	671.355.355
150 - Recursos Próprios Não-Financeiros	3.425.960	2.251.190	5.677.150
4 - Investimentos	34.914.585	127.765	35.042.350
100 - Recursos Ordinários	31.485.647	127.765	31.613.412
150 - Recursos Próprios Não-Financeiros	3.428.938		3.428.938
02101 - Senado Federal	2.258.412.799	2.244.602.968	4.503.015.767
1 - Pessoal e Encargos Sociais	1.713.068.575	2.077.872.337	3.790.940.912
100 - Recursos Ordinários	1.713.068.575	21.948.868	1.735.017.443
153 - Contribuição para Financiamento da Seguridade Social - COFINS		1.741.993.147	1.741.993.147
156 - Contribuição do Servidor para o Plano de Seguridade Social do Servidor Público		118.605.721	118.605.721
169 - Contribuição Patronal para o Plano de Seguridade Social do Servidor Público		195.324.601	195.324.601
3 - Outras Despesas Correntes	510.429.639	166.602.866	677.032.505
100 - Recursos Ordinários	507.003.679	164.351.676	671.355.355
150 - Recursos Próprios Não-Financeiros	3.425.960	2.251.190	5.677.150
4 - Investimentos	34.914.585	127.765	35.042.350
100 - Recursos Ordinários	31.485.647	127.765	31.613.412
150 - Recursos Próprios Não-Financeiros	3.428.938		3.428.938
03000 - Tribunal de Contas da União	1.473.307.877	759.872.099	2.233.179.976
1 - Pessoal e Encargos Sociais	1.172.413.362	726.162.239	1.898.575.601
100 - Recursos Ordinários	1.172.413.362		1.172.413.362
153 - Contribuição para Financiamento da Seguridade Social - COFINS		413.289.124	413.289.124
156 - Contribuição do Servidor para o Plano de Seguridade Social do Servidor Público		124.100.043	124.100.043
169 - Contribuição Patronal para o Plano de Seguridade Social do Servidor Público		188.773.072	188.773.072
3 - Outras Despesas Correntes	277.943.180	33.709.860	311.653.040
100 - Recursos Ordinários	267.943.180	33.709.860	301.653.040
150 - Recursos Próprios Não-Financeiros	10.000.000		10.000.000
4 - Investimentos	22.951.335		22.951.335
100 - Recursos Ordinários	22.951.335		22.951.335
03101 - Tribunal de Contas da União	1.473.307.877	759.872.099	2.233.179.976
1 - Pessoal e Encargos Sociais	1.172.413.362	726.162.239	1.898.575.601

Quadro 5 - Despesas dos Orçamentos Fiscal e da Seguridade Social por Poder, Órgão, Unidade Orçamentária, Fontes de Recursos e Grupos de Natureza de Despesa

R\$ 1,00

LDO - 2019, Anexo I, inciso V

Recursos de Todas as Fontes

Poder/Órgão/UO	Fiscal	Seguridade Social	Total
GND/Fonte			
100 - Recursos Ordinários	1.172.413.362		1.172.413.362
153 - Contribuição para Financiamento da Seguridade Social - COFINS		413.289.124	413.289.124
156 - Contribuição do Servidor para o Plano de Seguridade Social do Servidor Público		124.100.043	124.100.043
169 - Contribuição Patronal para o Plano de Seguridade Social do Servidor Público		188.773.072	188.773.072
3 - Outras Despesas Correntes	277.943.180	33.709.860	311.653.040
100 - Recursos Ordinários	267.943.180	33.709.860	301.653.040
150 - Recursos Próprios Não-Financeiros	10.000.000		10.000.000
4 - Investimentos	22.951.335		22.951.335
100 - Recursos Ordinários	22.951.335		22.951.335
PODER JUDICIÁRIO	40.642.792.868	9.287.204.149	49.929.997.017
1 - Pessoal e Encargos Sociais	31.450.965.366	8.391.310.576	39.842.275.942
100 - Recursos Ordinários	31.450.965.366	586.549.471	32.037.514.837
153 - Contribuição para Financiamento da Seguridade Social - COFINS		566.834.204	566.834.204
156 - Contribuição do Servidor para o Plano de Seguridade Social do Servidor Público		2.908.357.538	2.908.357.538
169 - Contribuição Patronal para o Plano de Seguridade Social do Servidor Público		4.329.569.363	4.329.569.363
3 - Outras Despesas Correntes	7.412.290.006	895.454.758	8.307.744.764
100 - Recursos Ordinários	6.959.337.312	895.454.758	7.854.792.070
150 - Recursos Próprios Não-Financeiros	14.741.914		14.741.914
174 - Taxas e Multas pelo Exercício do Poder de Polícia e Multas Provenientes de	117.699.817		117.699.817
175 - Taxas por Serviços Públicos	2.769.483		2.769.483
180 - Recursos Próprios Financeiros	12.957.435		12.957.435
181 - Recursos de Convênios	304.784.045		304.784.045
4 - Investimentos	848.952.979	438.815	849.391.794
100 - Recursos Ordinários	757.824.962	438.815	758.263.777
150 - Recursos Próprios Não-Financeiros	263.389		263.389
163 - Recursos Próprios Decorrentes da Alienação de Bens e Direitos do Patrimônio	197.842		197.842
181 - Recursos de Convênios	90.666.786		90.666.786
5 - Inversões Financeiras	356.000.000		356.000.000
100 - Recursos Ordinários	106.000.000		106.000.000
181 - Recursos de Convênios	250.000.000		250.000.000
9 - Reserva de Contingência	574.584.517		574.584.517
127 - Custas Judiciais	574.584.517		574.584.517
10000 - Supremo Tribunal Federal	607.091.462	171.534.355	778.625.817
1 - Pessoal e Encargos Sociais	346.461.948	155.411.347	501.873.295
100 - Recursos Ordinários	346.461.948	46.013.508	392.475.456
156 - Contribuição do Servidor para o Plano de Seguridade Social do Servidor Público		33.056.702	33.056.702
169 - Contribuição Patronal para o Plano de Seguridade Social do Servidor Público		76.341.137	76.341.137
3 - Outras Despesas Correntes	192.885.118	15.881.808	208.766.926
100 - Recursos Ordinários	191.270.781	15.881.808	207.152.589
150 - Recursos Próprios Não-Financeiros	105.039		105.039
175 - Taxas por Serviços Públicos	1.509.298		1.509.298
4 - Investimentos	38.339.336	241.200	38.580.536
100 - Recursos Ordinários	38.141.494	241.200	38.382.694
163 - Recursos Próprios Decorrentes da Alienação de Bens e Direitos do Patrimônio	197.842		197.842
9 - Reserva de Contingência	29.405.060		29.405.060
127 - Custas Judiciais	29.405.060		29.405.060
10101 - Supremo Tribunal Federal	607.091.462	171.534.355	778.625.817
1 - Pessoal e Encargos Sociais	346.461.948	155.411.347	501.873.295
100 - Recursos Ordinários	346.461.948	46.013.508	392.475.456
156 - Contribuição do Servidor para o Plano de Seguridade Social do Servidor Público		33.056.702	33.056.702
169 - Contribuição Patronal para o Plano de Seguridade Social do Servidor Público		76.341.137	76.341.137
3 - Outras Despesas Correntes	192.885.118	15.881.808	208.766.926
100 - Recursos Ordinários	191.270.781	15.881.808	207.152.589
150 - Recursos Próprios Não-Financeiros	105.039		105.039
175 - Taxas por Serviços Públicos	1.509.298		1.509.298
4 - Investimentos	38.339.336	241.200	38.580.536
100 - Recursos Ordinários	38.141.494	241.200	38.382.694
163 - Recursos Próprios Decorrentes da Alienação de Bens e Direitos do Patrimônio	197.842		197.842
9 - Reserva de Contingência	29.405.060		29.405.060
127 - Custas Judiciais	29.405.060		29.405.060
11000 - Superior Tribunal de Justiça	1.217.298.834	427.452.628	1.644.751.462
1 - Pessoal e Encargos Sociais	889.100.835	367.377.400	1.256.478.235
100 - Recursos Ordinários	889.100.835	26.693.290	915.794.125
153 - Contribuição para Financiamento da Seguridade Social - COFINS		77.085.918	77.085.918
156 - Contribuição do Servidor para o Plano de Seguridade Social do Servidor Público		81.343.619	81.343.619
169 - Contribuição Patronal para o Plano de Seguridade Social do Servidor Público		182.254.573	182.254.573
3 - Outras Despesas Correntes	284.483.221	59.897.613	344.380.834
100 - Recursos Ordinários	283.090.779	59.897.613	342.988.392
150 - Recursos Próprios Não-Financeiros	132.257		132.257
175 - Taxas por Serviços Públicos	1.260.185		1.260.185
4 - Investimentos	12.481.117	177.615	12.658.732
100 - Recursos Ordinários	12.481.117	177.615	12.658.732
9 - Reserva de Contingência	31.233.661		31.233.661
127 - Custas Judiciais	31.233.661		31.233.661
11101 - Superior Tribunal de Justiça	1.217.298.834	427.452.628	1.644.751.462
1 - Pessoal e Encargos Sociais	889.100.835	367.377.400	1.256.478.235
100 - Recursos Ordinários	889.100.835	26.693.290	915.794.125
153 - Contribuição para Financiamento da Seguridade Social - COFINS		77.085.918	77.085.918
156 - Contribuição do Servidor para o Plano de Seguridade Social do Servidor Público		81.343.619	81.343.619
169 - Contribuição Patronal para o Plano de Seguridade Social do Servidor Público		182.254.573	182.254.573
3 - Outras Despesas Correntes	284.483.221	59.897.613	344.380.834
100 - Recursos Ordinários	283.090.779	59.897.613	342.988.392
150 - Recursos Próprios Não-Financeiros	132.257		132.257

Quadro 5 - Despesas dos Orçamentos Fiscal e da Seguridade Social por Poder, Órgão, Unidade Orçamentária, Fontes de Recursos e Grupos de Natureza de Despesa

R\$ 1,00

LDO - 2019, Anexo I, inciso V

Recursos de Todas as Fontes

Poder/Órgão/UO	Fiscal	Seguridade Social	Total
GND/Fonte			
175 - Taxas por Serviços Públicos	1.260.185		1.260.185
4 - Investimentos	12.481.117	177.615	12.658.732
100 - Recursos Ordinários	12.481.117	177.615	12.658.732
9 - Reserva de Contingência	31.233.661		31.233.661
127 - Custas Judiciais	31.233.661		31.233.661
12000 - Justiça Federal	11.149.077.944	1.706.913.394	12.855.991.338
1 - Pessoal e Encargos Sociais	9.042.115.431	1.489.098.430	10.531.213.861
100 - Recursos Ordinários	9.042.115.431		9.042.115.431
156 - Contribuição do Servidor para o Plano de Seguridade Social do Servidor Público		809.297.372	809.297.372
169 - Contribuição Patronal para o Plano de Seguridade Social do Servidor Público		679.801.058	679.801.058
3 - Outras Despesas Correntes	1.796.949.355	217.799.964	2.014.749.319
100 - Recursos Ordinários	1.726.953.939	217.799.964	1.944.753.903
150 - Recursos Próprios Não-Financeiros	12.922		12.922
181 - Recursos de Convênios	69.982.494		69.982.494
4 - Investimentos	158.216.511	15.000	158.231.511
100 - Recursos Ordinários	128.199.005	15.000	128.214.005
181 - Recursos de Convênios	30.017.506		30.017.506
9 - Reserva de Contingência	151.796.647		151.796.647
127 - Custas Judiciais	151.796.647		151.796.647
12101 - Justiça Federal de Primeiro Grau	9.277.997.657	1.284.656.450	10.562.654.107
1 - Pessoal e Encargos Sociais	7.576.115.431	1.108.498.430	8.684.613.861
100 - Recursos Ordinários	7.576.115.431		7.576.115.431
156 - Contribuição do Servidor para o Plano de Seguridade Social do Servidor Público		665.407.533	665.407.533
169 - Contribuição Patronal para o Plano de Seguridade Social do Servidor Público		443.090.897	443.090.897
3 - Outras Despesas Correntes	1.452.937.818	176.158.020	1.629.095.838
100 - Recursos Ordinários	1.401.608.631	176.158.020	1.577.766.651
181 - Recursos de Convênios	51.329.187		51.329.187
4 - Investimentos	97.147.761		97.147.761
100 - Recursos Ordinários	76.838.816		76.838.816
181 - Recursos de Convênios	20.308.945		20.308.945
9 - Reserva de Contingência	151.796.647		151.796.647
127 - Custas Judiciais	151.796.647		151.796.647
12102 - Tribunal Regional Federal da 1a. Região	402.290.642	85.286.970	487.577.612
1 - Pessoal e Encargos Sociais	281.300.000	75.300.000	356.600.000
100 - Recursos Ordinários	281.300.000		281.300.000
156 - Contribuição do Servidor para o Plano de Seguridade Social do Servidor Público		27.097.898	27.097.898
169 - Contribuição Patronal para o Plano de Seguridade Social do Servidor Público		48.202.102	48.202.102
3 - Outras Despesas Correntes	89.404.759	9.986.970	99.391.729
100 - Recursos Ordinários	84.521.332	9.986.970	94.508.302
150 - Recursos Próprios Não-Financeiros	12.922		12.922
181 - Recursos de Convênios	4.870.505		4.870.505
4 - Investimentos	31.585.883		31.585.883
100 - Recursos Ordinários	31.585.883		31.585.883
12103 - Tribunal Regional Federal da 2a. Região	381.536.355	83.006.100	464.542.455
1 - Pessoal e Encargos Sociais	300.400.000	75.900.000	376.300.000
100 - Recursos Ordinários	300.400.000		300.400.000
156 - Contribuição do Servidor para o Plano de Seguridade Social do Servidor Público		28.452.793	28.452.793
169 - Contribuição Patronal para o Plano de Seguridade Social do Servidor Público		47.447.207	47.447.207
3 - Outras Despesas Correntes	72.252.355	7.106.100	79.358.455
100 - Recursos Ordinários	69.550.355	7.106.100	76.656.455
181 - Recursos de Convênios	2.702.000		2.702.000
4 - Investimentos	8.884.000		8.884.000
100 - Recursos Ordinários	8.383.000		8.383.000
181 - Recursos de Convênios	501.000		501.000
12104 - Tribunal Regional Federal da 3a. Região	558.586.168	125.477.784	684.063.952
1 - Pessoal e Encargos Sociais	465.600.000	112.800.000	578.400.000
100 - Recursos Ordinários	465.600.000		465.600.000
156 - Contribuição do Servidor para o Plano de Seguridade Social do Servidor Público		46.879.364	46.879.364
169 - Contribuição Patronal para o Plano de Seguridade Social do Servidor Público		65.920.636	65.920.636
3 - Outras Despesas Correntes	84.495.745	12.662.784	97.158.529
100 - Recursos Ordinários	80.692.618	12.662.784	93.355.402
181 - Recursos de Convênios	3.803.127		3.803.127
4 - Investimentos	8.490.423	15.000	8.505.423
100 - Recursos Ordinários	6.251.262	15.000	6.266.262
181 - Recursos de Convênios	2.239.161		2.239.161
12105 - Tribunal Regional Federal da 4a. Região	312.315.168	89.654.070	401.969.238
1 - Pessoal e Encargos Sociais	259.900.000	82.500.000	342.400.000
100 - Recursos Ordinários	259.900.000		259.900.000
156 - Contribuição do Servidor para o Plano de Seguridade Social do Servidor Público		26.555.940	26.555.940
169 - Contribuição Patronal para o Plano de Seguridade Social do Servidor Público		55.944.060	55.944.060
3 - Outras Despesas Correntes	50.446.768	7.154.070	57.600.838
100 - Recursos Ordinários	43.169.093	7.154.070	50.323.163
181 - Recursos de Convênios	7.277.675		7.277.675
4 - Investimentos	1.968.400		1.968.400
181 - Recursos de Convênios	1.968.400		1.968.400
12106 - Tribunal Regional Federal da 5a. Região	216.351.954	38.832.020	255.183.974
1 - Pessoal e Encargos Sociais	158.800.000	34.100.000	192.900.000
100 - Recursos Ordinários	158.800.000		158.800.000
156 - Contribuição do Servidor para o Plano de Seguridade Social do Servidor Público		14.903.844	14.903.844
169 - Contribuição Patronal para o Plano de Seguridade Social do Servidor Público		19.196.156	19.196.156
3 - Outras Despesas Correntes	47.411.910	4.732.020	52.143.930
100 - Recursos Ordinários	47.411.910	4.732.020	52.143.930
4 - Investimentos	10.140.044		10.140.044

Quadro 5 - Despesas dos Orçamentos Fiscal e da Seguridade Social por Poder, Órgão, Unidade Orçamentária, Fontes de Recursos e Grupos de Natureza de Despesa

R\$ 1,00

LDO - 2019, Anexo I, inciso V

Recursos de Todas as Fontes

Poder/Órgão/UO	Fiscal	Seguridade Social	Total
GND/Fonte			
100 - Recursos Ordinários	5.140.044		5.140.044
181 - Recursos de Convênios	5.000.000		5.000.000
13000 - Justiça Militar da União	358.959.182	234.654.086	593.613.268
1 - Pessoal e Encargos Sociais			
100 - Recursos Ordinários	247.345.716	218.106.626	465.452.342
153 - Contribuição para Financiamento da Seguridade Social - COFINS	247.345.716	17.767.898	265.113.614
156 - Contribuição do Servidor para o Plano de Seguridade Social do Servidor Público		76.318.355	76.318.355
169 - Contribuição Patronal para o Plano de Seguridade Social do Servidor Público		27.471.962	27.471.962
3 - Outras Despesas Correntes			
100 - Recursos Ordinários	94.899.058	96.548.411	191.447.469
150 - Recursos Próprios Não-Financeiros	94.266.726	16.542.460	110.809.186
4 - Investimentos			
100 - Recursos Ordinários	632.332		632.332
9 - Reserva de Contingência			
127 - Custas Judiciais	5.692.970	5.000	5.697.970
	5.692.970	5.000	5.697.970
	11.021.438		11.021.438
	11.021.438		11.021.438
13101 - Justiça Militar da União	358.959.182	234.654.086	593.613.268
1 - Pessoal e Encargos Sociais			
100 - Recursos Ordinários	247.345.716	218.106.626	465.452.342
153 - Contribuição para Financiamento da Seguridade Social - COFINS	247.345.716	17.767.898	265.113.614
156 - Contribuição do Servidor para o Plano de Seguridade Social do Servidor Público		76.318.355	76.318.355
169 - Contribuição Patronal para o Plano de Seguridade Social do Servidor Público		27.471.962	27.471.962
3 - Outras Despesas Correntes			
100 - Recursos Ordinários	94.899.058	96.548.411	191.447.469
150 - Recursos Próprios Não-Financeiros	94.266.726	16.542.460	110.809.186
4 - Investimentos			
100 - Recursos Ordinários	632.332		632.332
9 - Reserva de Contingência			
127 - Custas Judiciais	5.692.970	5.000	5.697.970
	5.692.970	5.000	5.697.970
	11.021.438		11.021.438
	11.021.438		11.021.438
14000 - Justiça Eleitoral	7.510.803.679	1.092.800.549	8.603.604.228
1 - Pessoal e Encargos Sociais			
100 - Recursos Ordinários	4.863.263.662	971.100.196	5.834.363.858
156 - Contribuição do Servidor para o Plano de Seguridade Social do Servidor Público	4.863.263.662		4.863.263.662
169 - Contribuição Patronal para o Plano de Seguridade Social do Servidor Público		438.346.069	438.346.069
3 - Outras Despesas Correntes			
100 - Recursos Ordinários	2.207.739.983	532.754.127	2.740.494.110
174 - Taxas e Multas pelo Exercício do Poder de Polícia e Multas Provenientes de	2.090.040.166	121.700.353	2.211.740.519
4 - Investimentos			
100 - Recursos Ordinários	117.699.817		117.699.817
9 - Reserva de Contingência			
127 - Custas Judiciais	312.877.534		312.877.534
	312.877.534		312.877.534
	126.922.500		126.922.500
	126.922.500		126.922.500
14101 - Tribunal Superior Eleitoral	1.881.257.816	75.202.436	1.956.460.252
1 - Pessoal e Encargos Sociais			
100 - Recursos Ordinários	1.069.049.621	59.603.531	1.128.653.152
156 - Contribuição do Servidor para o Plano de Seguridade Social do Servidor Público	1.069.049.621		1.069.049.621
3 - Outras Despesas Correntes			
100 - Recursos Ordinários	414.406.672	59.603.531	474.010.203
4 - Investimentos			
100 - Recursos Ordinários	414.406.672	15.598.905	430.005.577
9 - Reserva de Contingência			
127 - Custas Judiciais	270.879.023		270.879.023
	270.879.023		270.879.023
	126.922.500		126.922.500
	126.922.500		126.922.500
14102 - Tribunal Regional Eleitoral do Acre	51.341.822	5.992.532	57.334.354
1 - Pessoal e Encargos Sociais			
100 - Recursos Ordinários	33.873.389	4.952.792	38.826.181
156 - Contribuição do Servidor para o Plano de Seguridade Social do Servidor Público	33.873.389		33.873.389
169 - Contribuição Patronal para o Plano de Seguridade Social do Servidor Público		3.113.210	3.113.210
3 - Outras Despesas Correntes			
100 - Recursos Ordinários	9.747.243	1.839.582	11.586.825
4 - Investimentos			
100 - Recursos Ordinários	9.747.243	1.039.740	10.786.983
	7.721.190	1.039.740	8.760.930
	7.721.190		7.721.190
14103 - Tribunal Regional Eleitoral de Alagoas	100.455.150	11.824.136	112.279.286
1 - Pessoal e Encargos Sociais			
100 - Recursos Ordinários	82.583.283	9.605.336	92.188.619
156 - Contribuição do Servidor para o Plano de Seguridade Social do Servidor Público	82.583.283		82.583.283
169 - Contribuição Patronal para o Plano de Seguridade Social do Servidor Público		7.916.448	7.916.448
3 - Outras Despesas Correntes			
100 - Recursos Ordinários	17.374.465	1.688.888	19.063.353
4 - Investimentos			
100 - Recursos Ordinários	17.374.465	2.218.800	19.593.265
	497.402	2.218.800	2.716.202
	497.402		497.402
14104 - Tribunal Regional Eleitoral do Amazonas	115.749.060	12.678.127	128.427.187
1 - Pessoal e Encargos Sociais			
100 - Recursos Ordinários	89.381.515	9.695.647	99.077.162
156 - Contribuição do Servidor para o Plano de Seguridade Social do Servidor Público	89.381.515		89.381.515
169 - Contribuição Patronal para o Plano de Seguridade Social do Servidor Público		8.183.294	8.183.294
3 - Outras Despesas Correntes			
100 - Recursos Ordinários	25.580.335	1.512.353	27.092.688
4 - Investimentos			
100 - Recursos Ordinários	25.580.335	2.982.480	28.562.815
	787.210	2.982.480	3.769.690
	787.210		787.210
14105 - Tribunal Regional Eleitoral da Bahia	291.948.968	55.145.533	347.094.501
1 - Pessoal e Encargos Sociais			
100 - Recursos Ordinários	235.878.781	51.247.153	287.125.934
156 - Contribuição do Servidor para o Plano de Seguridade Social do Servidor Público	235.878.781		235.878.781
169 - Contribuição Patronal para o Plano de Seguridade Social do Servidor Público		22.415.110	22.415.110
3 - Outras Despesas Correntes			
100 - Recursos Ordinários	28.832.043	28.832.043	57.664.086
	53.658.762	3.898.380	57.557.142

Quadro 5 - Despesas dos Orçamentos Fiscal e da Seguridade Social por Poder, Órgão, Unidade Orçamentária, Fontes de Recursos e Grupos de Natureza de Despesa

R\$ 1,00

LDO - 2019, Anexo I, inciso V

Recursos de Todas as Fontes

Poder/Órgão/UO	Fiscal	Seguridade Social	Total
GND/Fonte			
100 - Recursos Ordinários	53.658.762	3.898.380	57.557.142
4 - Investimentos	2.411.425		2.411.425
100 - Recursos Ordinários	2.411.425		2.411.425
14106 - Tribunal Regional Eleitoral do Ceará	198.285.447	40.038.288	238.323.735
1 - Pessoal e Encargos Sociais	159.045.406	36.201.828	195.247.234
100 - Recursos Ordinários	159.045.406		159.045.406
156 - Contribuição do Servidor para o Plano de Seguridade Social do Servidor Público		15.121.305	15.121.305
169 - Contribuição Patronal para o Plano de Seguridade Social do Servidor Público		21.080.523	21.080.523
3 - Outras Despesas Correntes	28.444.649	3.836.460	32.281.109
100 - Recursos Ordinários	28.444.649	3.836.460	32.281.109
4 - Investimentos	10.795.392		10.795.392
100 - Recursos Ordinários	10.795.392		10.795.392
14107 - Tribunal Regional Eleitoral do Distrito Federal	79.256.602	22.713.713	101.970.315
1 - Pessoal e Encargos Sociais	57.801.778	20.613.593	78.415.371
100 - Recursos Ordinários	57.801.778		57.801.778
156 - Contribuição do Servidor para o Plano de Seguridade Social do Servidor Público		6.664.852	6.664.852
169 - Contribuição Patronal para o Plano de Seguridade Social do Servidor Público		13.948.741	13.948.741
3 - Outras Despesas Correntes	21.137.217	2.100.120	23.237.337
100 - Recursos Ordinários	21.137.217	2.100.120	23.237.337
4 - Investimentos	317.607		317.607
100 - Recursos Ordinários	317.607		317.607
14108 - Tribunal Regional Eleitoral do Espírito Santo	112.415.563	15.233.628	127.649.191
1 - Pessoal e Encargos Sociais	87.069.572	13.357.968	100.427.540
100 - Recursos Ordinários	87.069.572		87.069.572
156 - Contribuição do Servidor para o Plano de Seguridade Social do Servidor Público		8.361.192	8.361.192
169 - Contribuição Patronal para o Plano de Seguridade Social do Servidor Público		4.996.776	4.996.776
3 - Outras Despesas Correntes	23.037.914	1.875.660	24.913.574
100 - Recursos Ordinários	23.037.914	1.875.660	24.913.574
4 - Investimentos	2.308.077		2.308.077
100 - Recursos Ordinários	2.308.077		2.308.077
14109 - Tribunal Regional Eleitoral de Goiás	169.145.183	25.262.903	194.408.086
1 - Pessoal e Encargos Sociais	136.256.765	21.359.363	157.616.128
100 - Recursos Ordinários	136.256.765		136.256.765
156 - Contribuição do Servidor para o Plano de Seguridade Social do Servidor Público		12.541.788	12.541.788
169 - Contribuição Patronal para o Plano de Seguridade Social do Servidor Público		8.817.575	8.817.575
3 - Outras Despesas Correntes	31.374.187	3.903.540	35.277.727
100 - Recursos Ordinários	31.374.187	3.903.540	35.277.727
4 - Investimentos	1.514.231		1.514.231
100 - Recursos Ordinários	1.514.231		1.514.231
14110 - Tribunal Regional Eleitoral do Maranhão	161.608.149	20.671.089	182.279.238
1 - Pessoal e Encargos Sociais	127.555.168	17.600.037	145.155.205
100 - Recursos Ordinários	127.555.168		127.555.168
156 - Contribuição do Servidor para o Plano de Seguridade Social do Servidor Público		11.652.299	11.652.299
169 - Contribuição Patronal para o Plano de Seguridade Social do Servidor Público		5.947.738	5.947.738
3 - Outras Despesas Correntes	32.686.905	3.071.052	35.757.957
100 - Recursos Ordinários	32.686.905	3.071.052	35.757.957
4 - Investimentos	1.366.076		1.366.076
100 - Recursos Ordinários	1.366.076		1.366.076
14111 - Tribunal Regional Eleitoral de Mato Grosso	110.646.450	16.483.854	127.130.304
1 - Pessoal e Encargos Sociais	83.280.426	14.422.434	97.702.860
100 - Recursos Ordinários	83.280.426		83.280.426
156 - Contribuição do Servidor para o Plano de Seguridade Social do Servidor Público		7.560.652	7.560.652
169 - Contribuição Patronal para o Plano de Seguridade Social do Servidor Público		6.861.782	6.861.782
3 - Outras Despesas Correntes	27.110.924	2.061.420	29.172.344
100 - Recursos Ordinários	27.110.924	2.061.420	29.172.344
4 - Investimentos	255.100		255.100
100 - Recursos Ordinários	255.100		255.100
14112 - Tribunal Regional Eleitoral de Mato Grosso do Sul	95.231.853	17.906.521	113.138.374
1 - Pessoal e Encargos Sociais	75.377.331	15.873.481	91.250.812
100 - Recursos Ordinários	75.377.331		75.377.331
156 - Contribuição do Servidor para o Plano de Seguridade Social do Servidor Público		6.938.010	6.938.010
169 - Contribuição Patronal para o Plano de Seguridade Social do Servidor Público		8.935.471	8.935.471
3 - Outras Despesas Correntes	18.658.109	2.033.040	20.691.149
100 - Recursos Ordinários	18.658.109	2.033.040	20.691.149
4 - Investimentos	1.196.413		1.196.413
100 - Recursos Ordinários	1.196.413		1.196.413
14113 - Tribunal Regional Eleitoral de Minas Gerais	499.242.028	112.618.913	611.860.941
1 - Pessoal e Encargos Sociais	420.189.877	99.793.733	519.983.610
100 - Recursos Ordinários	420.189.877		420.189.877
156 - Contribuição do Servidor para o Plano de Seguridade Social do Servidor Público		40.738.574	40.738.574
169 - Contribuição Patronal para o Plano de Seguridade Social do Servidor Público		59.055.159	59.055.159
3 - Outras Despesas Correntes	78.652.151	12.825.180	91.477.331
100 - Recursos Ordinários	78.652.151	12.825.180	91.477.331
4 - Investimentos	400.000		400.000
100 - Recursos Ordinários	400.000		400.000
14114 - Tribunal Regional Eleitoral do Pará	160.358.702	28.516.657	188.875.359
1 - Pessoal e Encargos Sociais	124.149.453	24.107.437	148.256.890
100 - Recursos Ordinários	124.149.453		124.149.453
156 - Contribuição do Servidor para o Plano de Seguridade Social do Servidor Público		11.296.504	11.296.504
169 - Contribuição Patronal para o Plano de Seguridade Social do Servidor Público		12.810.933	12.810.933
3 - Outras Despesas Correntes	35.955.491	4.409.220	40.364.711
100 - Recursos Ordinários	35.955.491	4.409.220	40.364.711
4 - Investimentos	253.758		253.758

Quadro 5 - Despesas dos Orçamentos Fiscal e da Seguridade Social por Poder, Órgão, Unidade Orçamentária, Fontes de Recursos e Grupos de Natureza de Despesa

R\$ 1,00

LDO - 2019, Anexo I, inciso V

Recursos de Todas as Fontes

Poder/Órgão/UO	Fiscal	Seguridade Social	Total
GND/Fonte			
100 - Recursos Ordinários	253.758		253.758
14115 - Tribunal Regional Eleitoral da Paraíba	129.401.347	21.039.207	150.440.554
1 - Pessoal e Encargos Sociais	105.317.985	17.855.487	123.173.472
100 - Recursos Ordinários	105.317.985		105.317.985
156 - Contribuição do Servidor para o Plano de Seguridade Social do Servidor Público		10.051.220	10.051.220
169 - Contribuição Patronal para o Plano de Seguridade Social do Servidor Público		7.804.267	7.804.267
3 - Outras Despesas Correntes	23.715.494	3.183.720	26.899.214
100 - Recursos Ordinários	23.715.494	3.183.720	26.899.214
4 - Investimentos	367.868		367.868
100 - Recursos Ordinários	367.868		367.868
14116 - Tribunal Regional Eleitoral do Paraná	255.855.652	53.465.277	309.320.929
1 - Pessoal e Encargos Sociais	210.785.836	47.771.217	258.557.053
100 - Recursos Ordinários	210.785.836		210.785.836
156 - Contribuição do Servidor para o Plano de Seguridade Social do Servidor Público		19.568.747	19.568.747
169 - Contribuição Patronal para o Plano de Seguridade Social do Servidor Público		28.202.470	28.202.470
3 - Outras Despesas Correntes	42.662.131	5.694.060	48.356.191
100 - Recursos Ordinários	42.662.131	5.694.060	48.356.191
4 - Investimentos	2.407.685		2.407.685
100 - Recursos Ordinários	2.407.685		2.407.685
14117 - Tribunal Regional Eleitoral de Pernambuco	223.813.520	49.132.015	272.945.535
1 - Pessoal e Encargos Sociais	181.350.594	43.969.435	225.320.029
100 - Recursos Ordinários	181.350.594		181.350.594
156 - Contribuição do Servidor para o Plano de Seguridade Social do Servidor Público		17.543.541	17.543.541
169 - Contribuição Patronal para o Plano de Seguridade Social do Servidor Público		26.425.894	26.425.894
3 - Outras Despesas Correntes	41.544.004	5.162.580	46.706.584
100 - Recursos Ordinários	41.544.004	5.162.580	46.706.584
4 - Investimentos	918.922		918.922
100 - Recursos Ordinários	918.922		918.922
14118 - Tribunal Regional Eleitoral do Piauí	137.484.692	24.978.828	162.463.520
1 - Pessoal e Encargos Sociais	111.332.858	21.410.688	132.743.546
100 - Recursos Ordinários	111.332.858		111.332.858
156 - Contribuição do Servidor para o Plano de Seguridade Social do Servidor Público		10.407.016	10.407.016
169 - Contribuição Patronal para o Plano de Seguridade Social do Servidor Público		11.003.672	11.003.672
3 - Outras Despesas Correntes	25.535.262	3.568.140	29.103.402
100 - Recursos Ordinários	25.535.262	3.568.140	29.103.402
4 - Investimentos	616.572		616.572
100 - Recursos Ordinários	616.572		616.572
14119 - Tribunal Regional Eleitoral do Rio de Janeiro	363.378.755	152.923.628	516.302.383
1 - Pessoal e Encargos Sociais	296.184.143	144.868.256	441.052.399
100 - Recursos Ordinários	296.184.143		296.184.143
156 - Contribuição do Servidor para o Plano de Seguridade Social do Servidor Público		41.843.461	41.843.461
169 - Contribuição Patronal para o Plano de Seguridade Social do Servidor Público		103.024.795	103.024.795
3 - Outras Despesas Correntes	63.441.186	8.055.372	71.496.558
100 - Recursos Ordinários	63.441.186	8.055.372	71.496.558
4 - Investimentos	3.753.426		3.753.426
100 - Recursos Ordinários	3.753.426		3.753.426
14120 - Tribunal Regional Eleitoral do Rio Grande do Norte	120.077.616	26.276.584	146.354.200
1 - Pessoal e Encargos Sociais	96.099.947	23.438.584	119.538.531
100 - Recursos Ordinários	96.099.947		96.099.947
156 - Contribuição do Servidor para o Plano de Seguridade Social do Servidor Público		9.222.381	9.222.381
169 - Contribuição Patronal para o Plano de Seguridade Social do Servidor Público		14.216.203	14.216.203
3 - Outras Despesas Correntes	23.491.559	2.838.000	26.329.559
100 - Recursos Ordinários	23.491.559	2.838.000	26.329.559
4 - Investimentos	486.110		486.110
100 - Recursos Ordinários	486.110		486.110
14121 - Tribunal Regional Eleitoral do Rio Grande do Sul	247.503.070	58.689.402	306.192.472
1 - Pessoal e Encargos Sociais	206.257.666	53.885.442	260.143.108
100 - Recursos Ordinários	206.257.666		206.257.666
156 - Contribuição do Servidor para o Plano de Seguridade Social do Servidor Público		20.445.630	20.445.630
169 - Contribuição Patronal para o Plano de Seguridade Social do Servidor Público		33.439.812	33.439.812
3 - Outras Despesas Correntes	40.367.076	4.803.960	45.171.036
100 - Recursos Ordinários	40.367.076	4.803.960	45.171.036
4 - Investimentos	878.328		878.328
100 - Recursos Ordinários	878.328		878.328
14122 - Tribunal Regional Eleitoral de Rondônia	73.453.580	8.327.555	81.781.135
1 - Pessoal e Encargos Sociais	56.692.039	6.795.035	63.487.074
100 - Recursos Ordinários	56.692.039		56.692.039
156 - Contribuição do Servidor para o Plano de Seguridade Social do Servidor Público		4.981.136	4.981.136
169 - Contribuição Patronal para o Plano de Seguridade Social do Servidor Público		1.813.899	1.813.899
3 - Outras Despesas Correntes	16.274.049	1.532.520	17.806.569
100 - Recursos Ordinários	16.274.049	1.532.520	17.806.569
4 - Investimentos	487.492		487.492
100 - Recursos Ordinários	487.492		487.492
14123 - Tribunal Regional Eleitoral de Santa Catarina	162.275.396	38.769.541	201.044.937
1 - Pessoal e Encargos Sociais	130.378.156	35.038.861	165.417.017
100 - Recursos Ordinários	130.378.156		130.378.156
156 - Contribuição do Servidor para o Plano de Seguridade Social do Servidor Público		12.926.548	12.926.548
169 - Contribuição Patronal para o Plano de Seguridade Social do Servidor Público		22.112.313	22.112.313
3 - Outras Despesas Correntes	31.202.415	3.730.680	34.933.095
100 - Recursos Ordinários	31.202.415	3.730.680	34.933.095
4 - Investimentos	694.825		694.825
100 - Recursos Ordinários	694.825		694.825
14124 - Tribunal Regional Eleitoral de São Paulo	594.020.531	170.783.783	764.804.314

Quadro 5 - Despesas dos Orçamentos Fiscal e da Seguridade Social por Poder, Órgão, Unidade Orçamentária, Fontes de Recursos e Grupos de Natureza de Despesa

R\$ 1,00

LDO - 2019, Anexo I, inciso V

Recursos de Todas as Fontes

Poder/Órgão/UO	Fiscal	Seguridade Social	Total
GND/Fonte			
1 - Pessoal e Encargos Sociais	493.750.360	155.259.923	649.010.283
100 - Recursos Ordinários	493.750.360		493.750.360
156 - Contribuição do Servidor para o Plano de Seguridade Social do Servidor Público		53.540.366	53.540.366
169 - Contribuição Patronal para o Plano de Seguridade Social do Servidor Público		101.719.557	101.719.557
3 - Outras Despesas Correntes	96.818.797	15.523.860	112.342.657
100 - Recursos Ordinários	96.818.797	15.523.860	112.342.657
4 - Investimentos	451.374		451.374
100 - Recursos Ordinários	451.374		451.374
14125 - Tribunal Regional Eleitoral de Sergipe	77.453.440	13.586.576	91.040.016
1 - Pessoal e Encargos Sociais	63.530.194	11.891.516	75.421.710
100 - Recursos Ordinários	63.530.194		63.530.194
156 - Contribuição do Servidor para o Plano de Seguridade Social do Servidor Público		5.781.675	5.781.675
169 - Contribuição Patronal para o Plano de Seguridade Social do Servidor Público		6.109.841	6.109.841
3 - Outras Despesas Correntes	13.479.394	1.695.060	15.174.454
100 - Recursos Ordinários	13.479.394	1.695.060	15.174.454
4 - Investimentos	443.852		443.852
100 - Recursos Ordinários	443.852		443.852
14126 - Tribunal Regional Eleitoral de Tocantins	81.040.724	6.635.926	87.676.650
1 - Pessoal e Encargos Sociais	58.954.980	4.982.146	63.937.126
100 - Recursos Ordinários	58.954.980		58.954.980
156 - Contribuição do Servidor para o Plano de Seguridade Social do Servidor Público		4.982.146	4.982.146
3 - Outras Despesas Correntes	21.935.744	1.653.780	23.589.524
100 - Recursos Ordinários	21.935.744	1.653.780	23.589.524
4 - Investimentos	150.000		150.000
100 - Recursos Ordinários	150.000		150.000
14127 - Tribunal Regional Eleitoral de Roraima	46.101.089	4.922.223	51.023.312
1 - Pessoal e Encargos Sociais	36.718.952	3.755.999	40.474.951
100 - Recursos Ordinários	36.718.952		36.718.952
156 - Contribuição do Servidor para o Plano de Seguridade Social do Servidor Público		3.202.159	3.202.159
169 - Contribuição Patronal para o Plano de Seguridade Social do Servidor Público		553.840	553.840
3 - Outras Despesas Correntes	9.000.139	1.166.224	10.166.363
100 - Recursos Ordinários	9.000.139	1.166.224	10.166.363
4 - Investimentos	381.998		381.998
100 - Recursos Ordinários	381.998		381.998
14128 - Tribunal Regional Eleitoral do Amapá	47.250.914	2.981.674	50.232.588
1 - Pessoal e Encargos Sociais	34.417.587	1.743.274	36.160.861
100 - Recursos Ordinários	34.417.587		34.417.587
156 - Contribuição do Servidor para o Plano de Seguridade Social do Servidor Público		1.743.274	1.743.274
3 - Outras Despesas Correntes	12.697.149	1.238.400	13.935.549
100 - Recursos Ordinários	12.697.149	1.238.400	13.935.549
4 - Investimentos	136.178		136.178
100 - Recursos Ordinários	136.178		136.178
14901 - Fundo Partidário	927.750.560		927.750.560
3 - Outras Despesas Correntes	927.750.560		927.750.560
100 - Recursos Ordinários	810.050.743		810.050.743
174 - Taxas e Multas pelo Exercício do Poder de Polícia e Multas Provenientes de	117.699.817		117.699.817
15000 - Justiça do Trabalho	17.118.685.742	5.090.095.422	22.208.781.164
1 - Pessoal e Encargos Sociais	13.866.273.158	4.694.760.926	18.561.034.084
100 - Recursos Ordinários	13.866.273.158	496.074.775	14.362.347.933
153 - Contribuição para Financiamento da Seguridade Social - COFINS		413.429.931	413.429.931
156 - Contribuição do Servidor para o Plano de Seguridade Social do Servidor Público		1.306.666.758	1.306.666.758
169 - Contribuição Patronal para o Plano de Seguridade Social do Servidor Público		2.478.589.462	2.478.589.462
3 - Outras Despesas Correntes	2.421.093.976	395.334.496	2.816.428.472
100 - Recursos Ordinários	2.205.485.378	395.334.496	2.600.819.874
150 - Recursos Próprios Não-Financeiros	12.066.990		12.066.990
181 - Recursos de Convênios	203.541.608		203.541.608
4 - Investimentos	276.353.574		276.353.574
100 - Recursos Ordinários	223.027.905		223.027.905
150 - Recursos Próprios Não-Financeiros	263.389		263.389
181 - Recursos de Convênios	53.062.280		53.062.280
5 - Inversões Financeiras	356.000.000		356.000.000
100 - Recursos Ordinários	106.000.000		106.000.000
181 - Recursos de Convênios	250.000.000		250.000.000
9 - Reserva de Contingência	198.965.034		198.965.034
127 - Custas Judiciais	198.965.034		198.965.034
15101 - Tribunal Superior do Trabalho	2.158.412.101	329.970.890	2.488.382.991
1 - Pessoal e Encargos Sociais	1.640.653.625	283.993.889	1.924.647.514
100 - Recursos Ordinários	1.640.653.625		1.640.653.625
156 - Contribuição do Servidor para o Plano de Seguridade Social do Servidor Público		177.946.508	177.946.508
169 - Contribuição Patronal para o Plano de Seguridade Social do Servidor Público		106.047.381	106.047.381
3 - Outras Despesas Correntes	248.600.845	45.977.001	294.577.846
100 - Recursos Ordinários	247.526.009	45.977.001	293.503.010
150 - Recursos Próprios Não-Financeiros	1.074.836		1.074.836
4 - Investimentos	70.192.597		70.192.597
100 - Recursos Ordinários	70.192.597		70.192.597
9 - Reserva de Contingência	198.965.034		198.965.034
127 - Custas Judiciais	198.965.034		198.965.034
15102 - Tribunal Regional do Trabalho da 1a. Região - Rio de Janeiro	1.272.239.969	651.209.964	1.923.449.933
1 - Pessoal e Encargos Sociais	1.064.625.069	618.973.577	1.683.598.646
100 - Recursos Ordinários	1.064.625.069	56.294.296	1.120.919.365
153 - Contribuição para Financiamento da Seguridade Social - COFINS		128.569.151	128.569.151
156 - Contribuição do Servidor para o Plano de Seguridade Social do Servidor Público		105.962.104	105.962.104
169 - Contribuição Patronal para o Plano de Seguridade Social do Servidor Público		328.148.026	328.148.026

Quadro 5 - Despesas dos Orçamentos Fiscal e da Seguridade Social por Poder, Órgão, Unidade Orçamentária, Fontes de Recursos e Grupos de Natureza de Despesa

R\$ 1,00

LDO - 2019, Anexo I, inciso V

Recursos de Todas as Fontes

Poder/Órgão/UO	Fiscal	Seguridade Social	Total
GND/Fonte			
3 - Outras Despesas Correntes	203.192.052	32.236.387	235.428.439
100 - Recursos Ordinários	163.904.022	32.236.387	196.140.409
150 - Recursos Próprios Não-Financeiros	941.510		941.510
181 - Recursos de Convênios	38.346.520		38.346.520
4 - Investimentos	4.422.848		4.422.848
100 - Recursos Ordinários	3.922.848		3.922.848
181 - Recursos de Convênios	500.000		500.000
15103 - Tribunal Regional do Trabalho da 2a. Região - São Paulo	1.888.421.900	652.717.204	2.541.139.104
1 - Pessoal e Encargos Sociais	1.541.239.784	606.696.160	2.147.935.944
100 - Recursos Ordinários	1.541.239.784	2.769.167	1.544.008.951
153 - Contribuição para Financiamento da Seguridade Social - COFINS		113.999.977	113.999.977
156 - Contribuição do Servidor para o Plano de Seguridade Social do Servidor Público		153.765.629	153.765.629
169 - Contribuição Patronal para o Plano de Seguridade Social do Servidor Público		336.161.387	336.161.387
3 - Outras Despesas Correntes	324.352.630	46.021.044	370.373.674
100 - Recursos Ordinários	294.688.903	46.021.044	340.709.947
150 - Recursos Próprios Não-Financeiros	1.648.513		1.648.513
181 - Recursos de Convênios	28.015.214		28.015.214
4 - Investimentos	22.829.486		22.829.486
181 - Recursos de Convênios	22.829.486		22.829.486
15104 - Tribunal Regional do Trabalho da 3a. Região - Minas Gerais	1.261.263.249	547.475.504	1.808.738.753
1 - Pessoal e Encargos Sociais	1.053.665.996	520.443.848	1.574.109.844
100 - Recursos Ordinários	1.053.665.996	40.413.806	1.094.079.802
153 - Contribuição para Financiamento da Seguridade Social - COFINS		81.618.578	81.618.578
156 - Contribuição do Servidor para o Plano de Seguridade Social do Servidor Público		114.969.439	114.969.439
169 - Contribuição Patronal para o Plano de Seguridade Social do Servidor Público		283.442.025	283.442.025
3 - Outras Despesas Correntes	190.829.337	27.031.656	217.860.993
100 - Recursos Ordinários	168.662.626	27.031.656	195.694.282
150 - Recursos Próprios Não-Financeiros	713.549		713.549
181 - Recursos de Convênios	21.453.162		21.453.162
4 - Investimentos	3.767.916		3.767.916
100 - Recursos Ordinários	3.767.916		3.767.916
5 - Inversões Financeiras	13.000.000		13.000.000
100 - Recursos Ordinários	13.000.000		13.000.000
15105 - Tribunal Regional do Trabalho da 4a. Região - Rio Grande do Sul	1.115.860.870	499.465.958	1.615.126.828
1 - Pessoal e Encargos Sociais	930.090.276	475.123.214	1.405.213.490
100 - Recursos Ordinários	930.090.276	26.287.842	956.378.118
153 - Contribuição para Financiamento da Seguridade Social - COFINS		89.242.225	89.242.225
156 - Contribuição do Servidor para o Plano de Seguridade Social do Servidor Público		101.763.108	101.763.108
169 - Contribuição Patronal para o Plano de Seguridade Social do Servidor Público		257.830.039	257.830.039
3 - Outras Despesas Correntes	170.744.348	24.342.744	195.087.092
100 - Recursos Ordinários	148.318.174	24.342.744	172.660.918
150 - Recursos Próprios Não-Financeiros	258.474		258.474
181 - Recursos de Convênios	22.167.700		22.167.700
4 - Investimentos	14.826.046		14.826.046
100 - Recursos Ordinários	10.026.046		10.026.046
181 - Recursos de Convênios	4.800.000		4.800.000
15106 - Tribunal Regional do Trabalho da 5a. Região - Bahia	1.010.682.595	292.572.300	1.303.254.895
1 - Pessoal e Encargos Sociais	644.428.499	268.572.972	913.001.471
100 - Recursos Ordinários	644.428.499	55.224.756	699.653.255
156 - Contribuição do Servidor para o Plano de Seguridade Social do Servidor Público		65.332.306	65.332.306
169 - Contribuição Patronal para o Plano de Seguridade Social do Servidor Público		148.015.910	148.015.910
3 - Outras Despesas Correntes	113.642.483	23.999.328	137.641.811
100 - Recursos Ordinários	113.357.109	23.999.328	137.356.437
150 - Recursos Próprios Não-Financeiros	285.374		285.374
4 - Investimentos	2.611.613		2.611.613
100 - Recursos Ordinários	2.611.613		2.611.613
5 - Inversões Financeiras	250.000.000		250.000.000
181 - Recursos de Convênios	250.000.000		250.000.000
15107 - Tribunal Regional do Trabalho da 6a. Região - Pernambuco	664.936.367	205.098.020	870.034.387
1 - Pessoal e Encargos Sociais	499.959.169	189.063.320	689.022.489
100 - Recursos Ordinários	499.959.169	33.995.326	533.954.495
156 - Contribuição do Servidor para o Plano de Seguridade Social do Servidor Público		49.771.369	49.771.369
169 - Contribuição Patronal para o Plano de Seguridade Social do Servidor Público		105.296.625	105.296.625
3 - Outras Despesas Correntes	82.860.681	16.034.700	98.895.381
100 - Recursos Ordinários	71.890.341	16.034.700	87.925.041
150 - Recursos Próprios Não-Financeiros	1.366.625		1.366.625
181 - Recursos de Convênios	9.603.715		9.603.715
4 - Investimentos	2.116.517		2.116.517
100 - Recursos Ordinários	69.366		69.366
181 - Recursos de Convênios	2.047.151		2.047.151
5 - Inversões Financeiras	80.000.000		80.000.000
100 - Recursos Ordinários	80.000.000		80.000.000
15108 - Tribunal Regional do Trabalho da 7a. Região - Ceará	311.574.186	103.863.911	415.438.097
1 - Pessoal e Encargos Sociais	264.797.486	96.136.811	360.934.297
100 - Recursos Ordinários	264.797.486	16.052.888	280.850.374
156 - Contribuição do Servidor para o Plano de Seguridade Social do Servidor Público		26.263.628	26.263.628
169 - Contribuição Patronal para o Plano de Seguridade Social do Servidor Público		53.820.295	53.820.295
3 - Outras Despesas Correntes	45.418.582	7.727.100	53.145.682
100 - Recursos Ordinários	41.029.036	7.727.100	48.756.136
150 - Recursos Próprios Não-Financeiros	221.857		221.857
181 - Recursos de Convênios	4.167.689		4.167.689
4 - Investimentos	1.358.118		1.358.118
100 - Recursos Ordinários	1.358.118		1.358.118

Quadro 5 - Despesas dos Orçamentos Fiscal e da Seguridade Social por Poder, Órgão, Unidade Orçamentária, Fontes de Recursos e Grupos de Natureza de Despesa

R\$ 1,00

LDO - 2019, Anexo I, inciso V

Recursos de Todas as Fontes

Poder/Órgão/UO	Fiscal	Seguridade Social	Total
GND/Fonte			
15109 - Tribunal Regional do Trabalho da 8a. Região - Pará/Amapá	422.144.985	170.222.553	592.367.538
1 - Pessoal e Encargos Sociais	361.800.860	157.936.593	519.737.453
100 - Recursos Ordinários	361.800.860	39.859.728	401.660.588
156 - Contribuição do Servidor para o Plano de Seguridade Social do Servidor Público		32.699.326	32.699.326
169 - Contribuição Patronal para o Plano de Seguridade Social do Servidor Público		85.377.539	85.377.539
3 - Outras Despesas Correntes	59.223.009	12.285.960	71.508.969
100 - Recursos Ordinários	56.530.994	12.285.960	68.816.954
150 - Recursos Próprios Não-Financeiros	181.729		181.729
181 - Recursos de Convênios	2.510.286		2.510.286
4 - Investimentos	1.121.116		1.121.116
100 - Recursos Ordinários	1.121.116		1.121.116
15110 - Tribunal Regional do Trabalho da 9a. Região - Paraná	831.984.081	218.311.036	1.050.295.117
1 - Pessoal e Encargos Sociais	687.601.666	198.250.000	885.851.666
100 - Recursos Ordinários	687.601.666	18.000.535	705.602.201
156 - Contribuição do Servidor para o Plano de Seguridade Social do Servidor Público		65.858.802	65.858.802
169 - Contribuição Patronal para o Plano de Seguridade Social do Servidor Público		114.390.663	114.390.663
3 - Outras Despesas Correntes	118.838.441	20.061.036	138.899.477
100 - Recursos Ordinários	110.292.052	20.061.036	130.353.088
150 - Recursos Próprios Não-Financeiros	355.727		355.727
181 - Recursos de Convênios	8.190.662		8.190.662
4 - Investimentos	25.543.974		25.543.974
100 - Recursos Ordinários	7.083.974		7.083.974
181 - Recursos de Convênios	18.460.000		18.460.000
15111 - Tribunal Regional do Trabalho da 10a. Região - Distrito Federal/Tocantins	395.781.835	180.428.244	576.210.079
1 - Pessoal e Encargos Sociais	319.311.532	168.851.784	488.163.316
100 - Recursos Ordinários	319.311.532	47.420.927	366.732.459
156 - Contribuição do Servidor para o Plano de Seguridade Social do Servidor Público		31.236.164	31.236.164
169 - Contribuição Patronal para o Plano de Seguridade Social do Servidor Público		90.194.693	90.194.693
3 - Outras Despesas Correntes	76.217.571	11.576.460	87.794.031
100 - Recursos Ordinários	64.543.812	11.576.460	76.120.272
150 - Recursos Próprios Não-Financeiros	696.476		696.476
181 - Recursos de Convênios	10.977.283		10.977.283
4 - Investimentos	252.732		252.732
100 - Recursos Ordinários	252.732		252.732
15112 - Tribunal Regional do Trabalho da 11a. Região - Amazonas/Roraima	322.026.890	145.152.271	467.179.161
1 - Pessoal e Encargos Sociais	263.057.559	138.274.915	401.332.474
100 - Recursos Ordinários	263.057.559	39.389.907	302.447.466
156 - Contribuição do Servidor para o Plano de Seguridade Social do Servidor Público		25.148.795	25.148.795
169 - Contribuição Patronal para o Plano de Seguridade Social do Servidor Público		73.736.213	73.736.213
3 - Outras Despesas Correntes	53.424.331	6.877.356	60.301.687
100 - Recursos Ordinários	48.878.400	6.877.356	55.755.756
150 - Recursos Próprios Não-Financeiros	1.209.661		1.209.661
181 - Recursos de Convênios	3.336.270		3.336.270
4 - Investimentos	5.545.000		5.545.000
100 - Recursos Ordinários	5.545.000		5.545.000
15113 - Tribunal Regional do Trabalho da 12a. Região - Santa Catarina	517.919.060	243.087.831	761.006.891
1 - Pessoal e Encargos Sociais	435.967.366	228.890.091	664.857.457
100 - Recursos Ordinários	435.967.366	63.767.197	499.734.563
156 - Contribuição do Servidor para o Plano de Seguridade Social do Servidor Público		42.741.741	42.741.741
169 - Contribuição Patronal para o Plano de Seguridade Social do Servidor Público		122.381.153	122.381.153
3 - Outras Despesas Correntes	78.633.517	14.197.740	92.831.257
100 - Recursos Ordinários	74.385.441	14.197.740	88.583.181
150 - Recursos Próprios Não-Financeiros	54.065		54.065
181 - Recursos de Convênios	4.194.011		4.194.011
4 - Investimentos	3.318.177		3.318.177
100 - Recursos Ordinários	3.318.177		3.318.177
15114 - Tribunal Regional do Trabalho da 13a. Região - Paraíba	323.113.537	99.495.772	422.609.309
1 - Pessoal e Encargos Sociais	282.256.650	92.687.152	374.943.802
100 - Recursos Ordinários	282.256.650	11.588.894	293.845.544
156 - Contribuição do Servidor para o Plano de Seguridade Social do Servidor Público		28.332.822	28.332.822
169 - Contribuição Patronal para o Plano de Seguridade Social do Servidor Público		52.765.436	52.765.436
3 - Outras Despesas Correntes	40.480.933	6.808.620	47.289.553
100 - Recursos Ordinários	39.261.644	6.808.620	46.070.264
181 - Recursos de Convênios	1.219.289		1.219.289
4 - Investimentos	375.954		375.954
100 - Recursos Ordinários	375.954		375.954
15115 - Tribunal Regional do Trabalho da 14a. Região - Rondônia/Acre	276.925.315	70.600.332	347.525.647
1 - Pessoal e Encargos Sociais	223.874.933	60.788.592	284.663.525
100 - Recursos Ordinários	223.874.933	5.239.583	229.114.516
156 - Contribuição do Servidor para o Plano de Seguridade Social do Servidor Público		20.410.786	20.410.786
169 - Contribuição Patronal para o Plano de Seguridade Social do Servidor Público		35.138.223	35.138.223
3 - Outras Despesas Correntes	39.574.765	9.811.740	49.386.505
100 - Recursos Ordinários	35.942.572	9.811.740	45.754.312
150 - Recursos Próprios Não-Financeiros	53.144		53.144
181 - Recursos de Convênios	3.579.049		3.579.049
4 - Investimentos	475.617		475.617
100 - Recursos Ordinários	475.617		475.617
5 - Inversões Financeiras	13.000.000		13.000.000
100 - Recursos Ordinários	13.000.000		13.000.000
15116 - Tribunal Regional do Trabalho da 15a. Região - Campinas/SP	1.216.420.565	356.573.231	1.572.993.796
1 - Pessoal e Encargos Sociais	994.527.099	317.349.491	1.311.876.590
100 - Recursos Ordinários	994.527.099	39.769.923	1.034.297.022
156 - Contribuição do Servidor para o Plano de Seguridade Social do Servidor Público		96.937.661	96.937.661

Quadro 5 - Despesas dos Orçamentos Fiscal e da Seguridade Social por Poder, Órgão, Unidade Orçamentária, Fontes de Recursos e Grupos de Natureza de Despesa

R\$ 1,00

LDO - 2019, Anexo I, inciso V

Recursos de Todas as Fontes

Poder/Órgão/UO	Fiscal	Seguridade Social	Total
GND/Fonte			
169 - Contribuição Patronal para o Plano de Seguridade Social do Servidor Público		180.641.907	180.641.907
3 - Outras Despesas Correntes	217.610.123	39.223.740	256.833.863
100 - Recursos Ordinários	197.085.578	39.223.740	236.309.318
150 - Recursos Próprios Não-Financeiros	613.128		613.128
181 - Recursos de Convênios	19.911.417		19.911.417
4 - Investimentos	4.283.343		4.283.343
100 - Recursos Ordinários	1.907.948		1.907.948
181 - Recursos de Convênios	2.375.395		2.375.395
15117 - Tribunal Regional do Trabalho da 16a. Região - Maranhão	191.212.403	26.788.854	218.001.257
1 - Pessoal e Encargos Sociais	156.940.667	22.813.074	179.753.741
100 - Recursos Ordinários	156.940.667		156.940.667
156 - Contribuição do Servidor para o Plano de Seguridade Social do Servidor Público		15.682.340	15.682.340
169 - Contribuição Patronal para o Plano de Seguridade Social do Servidor Público		7.130.734	7.130.734
3 - Outras Despesas Correntes	32.623.804	3.975.780	36.599.584
100 - Recursos Ordinários	31.087.892	3.975.780	35.063.672
150 - Recursos Próprios Não-Financeiros	71.639		71.639
181 - Recursos de Convênios	1.464.273		1.464.273
4 - Investimentos	1.647.932		1.647.932
100 - Recursos Ordinários	1.647.932		1.647.932
15118 - Tribunal Regional do Trabalho da 17a. Região - Espírito Santo	277.638.176	42.738.780	320.376.956
1 - Pessoal e Encargos Sociais	208.513.741	36.435.000	244.948.741
100 - Recursos Ordinários	208.513.741		208.513.741
156 - Contribuição do Servidor para o Plano de Seguridade Social do Servidor Público		20.546.380	20.546.380
169 - Contribuição Patronal para o Plano de Seguridade Social do Servidor Público		15.888.620	15.888.620
3 - Outras Despesas Correntes	37.237.549	6.303.780	43.541.329
100 - Recursos Ordinários	27.127.450	6.303.780	33.431.230
150 - Recursos Próprios Não-Financeiros	69.086		69.086
181 - Recursos de Convênios	10.041.013		10.041.013
4 - Investimentos	31.886.886		31.886.886
100 - Recursos Ordinários	31.886.886		31.886.886
15119 - Tribunal Regional do Trabalho da 18a. Região - Goiás	470.766.069	69.006.687	539.772.756
1 - Pessoal e Encargos Sociais	370.902.951	58.052.691	428.955.642
100 - Recursos Ordinários	370.902.951		370.902.951
156 - Contribuição do Servidor para o Plano de Seguridade Social do Servidor Público		35.054.641	35.054.641
169 - Contribuição Patronal para o Plano de Seguridade Social do Servidor Público		22.998.050	22.998.050
3 - Outras Despesas Correntes	65.830.857	10.953.996	76.784.853
100 - Recursos Ordinários	62.823.634	10.953.996	73.777.630
150 - Recursos Próprios Não-Financeiros	1.067.208		1.067.208
181 - Recursos de Convênios	1.940.015		1.940.015
4 - Investimentos	34.032.261		34.032.261
100 - Recursos Ordinários	34.032.261		34.032.261
15120 - Tribunal Regional do Trabalho da 19a. Região - Alagoas	195.337.111	29.349.470	224.686.581
1 - Pessoal e Encargos Sociais	162.662.185	23.606.390	186.268.575
100 - Recursos Ordinários	162.662.185		162.662.185
156 - Contribuição do Servidor para o Plano de Seguridade Social do Servidor Público		15.766.202	15.766.202
169 - Contribuição Patronal para o Plano de Seguridade Social do Servidor Público		7.840.188	7.840.188
3 - Outras Despesas Correntes	31.439.561	5.743.080	37.182.641
100 - Recursos Ordinários	29.388.705	5.743.080	35.131.785
150 - Recursos Próprios Não-Financeiros	320.386		320.386
181 - Recursos de Convênios	1.730.470		1.730.470
4 - Investimentos	1.235.365		1.235.365
100 - Recursos Ordinários	1.235.365		1.235.365
15121 - Tribunal Regional do Trabalho da 20a. Região - Sergipe	153.007.633	24.648.304	177.655.937
1 - Pessoal e Encargos Sociais	123.978.701	21.833.524	145.812.225
100 - Recursos Ordinários	123.978.701		123.978.701
156 - Contribuição do Servidor para o Plano de Seguridade Social do Servidor Público		12.327.828	12.327.828
169 - Contribuição Patronal para o Plano de Seguridade Social do Servidor Público		9.505.696	9.505.696
3 - Outras Despesas Correntes	26.831.355	2.814.780	29.646.135
100 - Recursos Ordinários	22.946.296	2.814.780	25.761.076
150 - Recursos Próprios Não-Financeiros	183.238		183.238
181 - Recursos de Convênios	3.701.821		3.701.821
4 - Investimentos	2.197.577		2.197.577
100 - Recursos Ordinários	147.329		147.329
181 - Recursos de Convênios	2.050.248		2.050.248
15122 - Tribunal Regional do Trabalho da 21a. Região - Rio Grande do Norte	228.654.316	51.550.484	280.204.800
1 - Pessoal e Encargos Sociais	194.870.596	44.150.000	239.020.596
100 - Recursos Ordinários	194.870.596		194.870.596
156 - Contribuição do Servidor para o Plano de Seguridade Social do Servidor Público		19.456.164	19.456.164
169 - Contribuição Patronal para o Plano de Seguridade Social do Servidor Público		24.693.836	24.693.836
3 - Outras Despesas Correntes	33.500.521	7.400.484	40.901.005
100 - Recursos Ordinários	29.539.301	7.400.484	36.939.785
150 - Recursos Próprios Não-Financeiros	239.009		239.009
181 - Recursos de Convênios	3.722.211		3.722.211
4 - Investimentos	283.199		283.199
100 - Recursos Ordinários	283.199		283.199
15123 - Tribunal Regional do Trabalho da 22a. Região - Piauí	125.683.150	13.840.380	139.523.530
1 - Pessoal e Encargos Sociais	105.303.370	10.200.000	115.503.370
100 - Recursos Ordinários	105.303.370		105.303.370
156 - Contribuição do Servidor para o Plano de Seguridade Social do Servidor Público		10.200.000	10.200.000
3 - Outras Despesas Correntes	19.333.084	3.640.380	22.973.464
100 - Recursos Ordinários	18.778.166	3.640.380	22.418.546
150 - Recursos Próprios Não-Financeiros	47.887		47.887
181 - Recursos de Convênios	507.031		507.031

Quadro 5 - Despesas dos Orçamentos Fiscal e da Seguridade Social por Poder, Órgão, Unidade Orçamentária, Fontes de Recursos e Grupos de Natureza de Despesa

R\$ 1,00

LDO - 2019, Anexo I, inciso V

Recursos de Todas as Fontes

Poder/Órgão/UO	Fiscal	Seguridade Social	Total
GND/Fonte			
4 - Investimentos	1.046.696		1.046.696
100 - Recursos Ordinários	1.046.696		1.046.696
15124 - Tribunal Regional do Trabalho da 23a. Região - Mato Grosso	273.840.907	35.043.667	308.884.574
1 - Pessoal e Encargos Sociais	226.877.265	29.276.803	256.154.068
100 - Recursos Ordinários	226.877.265		226.877.265
156 - Contribuição do Servidor para o Plano de Seguridade Social do Servidor Público		21.888.185	21.888.185
169 - Contribuição Patronal para o Plano de Seguridade Social do Servidor Público		7.388.618	7.388.618
3 - Outras Despesas Correntes	42.252.295	5.766.864	48.019.159
100 - Recursos Ordinários	40.323.916	5.766.864	46.090.780
150 - Recursos Próprios Não-Financeiros	393.869		393.869
181 - Recursos de Convênios	1.534.510		1.534.510
4 - Investimentos	4.711.347		4.711.347
100 - Recursos Ordinários	4.711.347		4.711.347
15125 - Tribunal Regional do Trabalho da 24a. Região - Mato Grosso do Sul	201.245.642	30.883.775	232.129.417
1 - Pessoal e Encargos Sociais	168.209.692	26.361.035	194.570.727
100 - Recursos Ordinários	168.209.692		168.209.692
156 - Contribuição do Servidor para o Plano de Seguridade Social do Servidor Público		16.604.830	16.604.830
169 - Contribuição Patronal para o Plano de Seguridade Social do Servidor Público		9.756.205	9.756.205
3 - Outras Despesas Correntes	32.582.997	4.522.740	37.105.737
100 - Recursos Ordinários	31.355.000	4.522.740	35.877.740
181 - Recursos de Convênios	1.227.997		1.227.997
4 - Investimentos	452.953		452.953
100 - Recursos Ordinários	189.564		189.564
150 - Recursos Próprios Não-Financeiros	263.389		263.389
15126 - Conselho Superior da Justiça do Trabalho	1.011.793.030		1.011.793.030
1 - Pessoal e Encargos Sociais	940.156.421		940.156.421
100 - Recursos Ordinários	940.156.421		940.156.421
3 - Outras Despesas Correntes	35.818.305		35.818.305
100 - Recursos Ordinários	35.818.305		35.818.305
4 - Investimentos	35.818.304		35.818.304
100 - Recursos Ordinários	35.818.304		35.818.304
16000 - Justiça do Distrito Federal e dos Territórios	2.453.512.059	559.939.073	3.013.451.132
1 - Pessoal e Encargos Sociais	2.113.858.758	495.298.091	2.609.156.849
100 - Recursos Ordinários	2.113.858.758		2.113.858.758
156 - Contribuição do Servidor para o Plano de Seguridade Social do Servidor Público		212.017.496	212.017.496
169 - Contribuição Patronal para o Plano de Seguridade Social do Servidor Público		283.280.595	283.280.595
3 - Outras Despesas Correntes	306.826.124	64.640.982	371.467.106
100 - Recursos Ordinários	260.816.372	64.640.982	325.457.354
150 - Recursos Próprios Não-Financeiros	1.792.374		1.792.374
180 - Recursos Próprios Financeiros	12.957.435		12.957.435
181 - Recursos de Convênios	31.259.943		31.259.943
4 - Investimentos	7.587.000		7.587.000
181 - Recursos de Convênios	7.587.000		7.587.000
9 - Reserva de Contingência	25.240.177		25.240.177
127 - Custas Judiciais	25.240.177		25.240.177
16101 - Tribunal de Justiça do Distrito Federal	2.441.813.329	559.939.073	3.001.752.402
1 - Pessoal e Encargos Sociais	2.113.858.758	495.298.091	2.609.156.849
100 - Recursos Ordinários	2.113.858.758		2.113.858.758
156 - Contribuição do Servidor para o Plano de Seguridade Social do Servidor Público		212.017.496	212.017.496
169 - Contribuição Patronal para o Plano de Seguridade Social do Servidor Público		283.280.595	283.280.595
3 - Outras Despesas Correntes	295.127.394	64.640.982	359.768.376
100 - Recursos Ordinários	249.117.642	64.640.982	313.758.624
150 - Recursos Próprios Não-Financeiros	1.792.374		1.792.374
180 - Recursos Próprios Financeiros	12.957.435		12.957.435
181 - Recursos de Convênios	31.259.943		31.259.943
4 - Investimentos	7.587.000		7.587.000
181 - Recursos de Convênios	7.587.000		7.587.000
9 - Reserva de Contingência	25.240.177		25.240.177
127 - Custas Judiciais	25.240.177		25.240.177
16103 - Justiça da Infância e da Juventude	11.698.730		11.698.730
3 - Outras Despesas Correntes	11.698.730		11.698.730
100 - Recursos Ordinários	11.698.730		11.698.730
17000 - Conselho Nacional de Justiça	227.363.966	3.814.642	231.178.608
1 - Pessoal e Encargos Sociais	82.545.858	157.560	82.703.418
100 - Recursos Ordinários	82.545.858		82.545.858
156 - Contribuição do Servidor para o Plano de Seguridade Social do Servidor Público		157.560	157.560
3 - Outras Despesas Correntes	107.413.171	3.657.082	111.070.253
100 - Recursos Ordinários	107.413.171	3.657.082	111.070.253
4 - Investimentos	37.404.937		37.404.937
100 - Recursos Ordinários	37.404.937		37.404.937
17101 - Conselho Nacional de Justiça	227.363.966	3.814.642	231.178.608
1 - Pessoal e Encargos Sociais	82.545.858	157.560	82.703.418
100 - Recursos Ordinários	82.545.858		82.545.858
156 - Contribuição do Servidor para o Plano de Seguridade Social do Servidor Público		157.560	157.560
3 - Outras Despesas Correntes	107.413.171	3.657.082	111.070.253
100 - Recursos Ordinários	107.413.171	3.657.082	111.070.253
4 - Investimentos	37.404.937		37.404.937
100 - Recursos Ordinários	37.404.937		37.404.937
MINISTÉRIO PÚBLICO	6.276.413.288	875.771.080	7.152.184.368
1 - Pessoal e Encargos Sociais	5.204.684.298	742.484.415	5.947.168.713
100 - Recursos Ordinários	5.204.684.298		5.204.684.298
156 - Contribuição do Servidor para o Plano de Seguridade Social do Servidor Público		484.376.731	484.376.731
169 - Contribuição Patronal para o Plano de Seguridade Social do Servidor Público		258.107.684	258.107.684

Quadro 5 - Despesas dos Orçamentos Fiscal e da Seguridade Social por Poder, Órgão, Unidade Orçamentária, Fontes de Recursos e Grupos de Natureza de Despesa

R\$ 1,00

LDO - 2019, Anexo I, inciso V

Recursos de Todas as Fontes

Poder/Órgão/UO	Fiscal	Seguridade Social	Total
GND/Fonte			
3 - Outras Despesas Correntes	1.036.286.930	133.286.665	1.169.573.595
100 - Recursos Ordinários	1.035.719.231	133.286.665	1.169.005.896
150 - Recursos Próprios Não-Financeiros	567.699		567.699
4 - Investimentos	35.442.060		35.442.060
100 - Recursos Ordinários	35.442.060		35.442.060
34000 - Ministério Público da União	6.179.905.334	874.305.021	7.054.210.355
1 - Pessoal e Encargos Sociais	5.152.650.732	742.247.536	5.894.898.268
100 - Recursos Ordinários	5.152.650.732		5.152.650.732
156 - Contribuição do Servidor para o Plano de Seguridade Social do Servidor Público		484.139.852	484.139.852
169 - Contribuição Patronal para o Plano de Seguridade Social do Servidor Público		258.107.684	258.107.684
3 - Outras Despesas Correntes	995.562.833	132.057.485	1.127.620.318
100 - Recursos Ordinários	994.995.134	132.057.485	1.127.052.619
150 - Recursos Próprios Não-Financeiros	567.699		567.699
4 - Investimentos	31.691.769		31.691.769
100 - Recursos Ordinários	31.691.769		31.691.769
34101 - Ministério Público Federal	3.632.701.538	496.702.025	4.129.403.563
1 - Pessoal e Encargos Sociais	2.996.324.946	411.712.021	3.408.036.967
100 - Recursos Ordinários	2.996.324.946		2.996.324.946
156 - Contribuição do Servidor para o Plano de Seguridade Social do Servidor Público		283.532.936	283.532.936
169 - Contribuição Patronal para o Plano de Seguridade Social do Servidor Público		128.179.085	128.179.085
3 - Outras Despesas Correntes	629.695.064	84.990.004	714.685.068
100 - Recursos Ordinários	629.152.314	84.990.004	714.142.318
150 - Recursos Próprios Não-Financeiros	542.750		542.750
4 - Investimentos	6.681.528		6.681.528
100 - Recursos Ordinários	6.681.528		6.681.528
34102 - Ministério Público Militar	206.875.020	54.235.807	261.110.827
1 - Pessoal e Encargos Sociais	170.695.060	49.429.613	220.124.673
100 - Recursos Ordinários	170.695.060		170.695.060
156 - Contribuição do Servidor para o Plano de Seguridade Social do Servidor Público		16.352.718	16.352.718
169 - Contribuição Patronal para o Plano de Seguridade Social do Servidor Público		33.076.895	33.076.895
3 - Outras Despesas Correntes	31.979.960	4.806.194	36.786.154
100 - Recursos Ordinários	31.979.960	4.806.194	36.786.154
4 - Investimentos	4.200.000		4.200.000
100 - Recursos Ordinários	4.200.000		4.200.000
34103 - Ministério Público do Distrito Federal e dos Territórios	786.108.014	98.983.235	885.091.249
1 - Pessoal e Encargos Sociais	700.728.125	82.133.531	782.861.656
100 - Recursos Ordinários	700.728.125		700.728.125
156 - Contribuição do Servidor para o Plano de Seguridade Social do Servidor Público		64.770.489	64.770.489
169 - Contribuição Patronal para o Plano de Seguridade Social do Servidor Público		17.363.042	17.363.042
3 - Outras Despesas Correntes	84.879.889	16.849.704	101.729.593
100 - Recursos Ordinários	84.861.161	16.849.704	101.710.865
150 - Recursos Próprios Não-Financeiros	18.728		18.728
4 - Investimentos	500.000		500.000
100 - Recursos Ordinários	500.000		500.000
34104 - Ministério Público do Trabalho	1.507.327.871	224.138.565	1.731.466.236
1 - Pessoal e Encargos Sociais	1.275.516.546	198.959.241	1.474.475.787
100 - Recursos Ordinários	1.275.516.546		1.275.516.546
156 - Contribuição do Servidor para o Plano de Seguridade Social do Servidor Público		119.470.579	119.470.579
169 - Contribuição Patronal para o Plano de Seguridade Social do Servidor Público		79.488.662	79.488.662
3 - Outras Despesas Correntes	230.311.125	25.179.324	255.490.449
100 - Recursos Ordinários	230.311.125	25.179.324	255.490.449
4 - Investimentos	1.500.000		1.500.000
100 - Recursos Ordinários	1.500.000		1.500.000
34105 - Escola Superior do Ministério Público da União	46.893.091	245.389	47.138.480
1 - Pessoal e Encargos Sociais	9.386.055	13.130	9.399.185
100 - Recursos Ordinários	9.386.055		9.386.055
156 - Contribuição do Servidor para o Plano de Seguridade Social do Servidor Público		13.130	13.130
3 - Outras Despesas Correntes	18.696.795	232.259	18.929.054
100 - Recursos Ordinários	18.690.574	232.259	18.922.833
150 - Recursos Próprios Não-Financeiros	6.221		6.221
4 - Investimentos	18.810.241		18.810.241
100 - Recursos Ordinários	18.810.241		18.810.241
59000 - Conselho Nacional do Ministério Público	96.507.954	1.466.059	97.974.013
1 - Pessoal e Encargos Sociais	52.033.566	236.879	52.270.445
100 - Recursos Ordinários	52.033.566		52.033.566
156 - Contribuição do Servidor para o Plano de Seguridade Social do Servidor Público		236.879	236.879
3 - Outras Despesas Correntes	40.724.097	1.229.180	41.953.277
100 - Recursos Ordinários	40.724.097	1.229.180	41.953.277
4 - Investimentos	3.750.291		3.750.291
100 - Recursos Ordinários	3.750.291		3.750.291
59101 - Conselho Nacional do Ministério Público	96.507.954	1.466.059	97.974.013
1 - Pessoal e Encargos Sociais	52.033.566	236.879	52.270.445
100 - Recursos Ordinários	52.033.566		52.033.566
156 - Contribuição do Servidor para o Plano de Seguridade Social do Servidor Público		236.879	236.879
3 - Outras Despesas Correntes	40.724.097	1.229.180	41.953.277
100 - Recursos Ordinários	40.724.097	1.229.180	41.953.277
4 - Investimentos	3.750.291		3.750.291
100 - Recursos Ordinários	3.750.291		3.750.291
PODER EXECUTIVO	316.793.073.462	783.139.925.311	1.099.932.998.773
1 - Pessoal e Encargos Sociais	149.997.655.482	112.965.627.478	262.963.282.960
100 - Recursos Ordinários	139.958.229.167	12.525.397.086	152.483.626.253
123 - Contribuição para o Custeio das Pensões Militares		2.301.453.102	2.301.453.102
129 - Recursos de Concessões e Permissões	128.624.537		128.624.537

Quadro 5 - Despesas dos Orçamentos Fiscal e da Seguridade Social por Poder, Órgão, Unidade Orçamentária, Fontes de Recursos e Grupos de Natureza de Despesa

R\$ 1,00

LDO - 2019, Anexo I, inciso V

Recursos de Todas as Fontes

Poder/Órgão/UO	Fiscal	Seguridade Social	Total
GND/Fonte			
132 - Recursos destinados ao FUNDAF	7.123.057.487		7.123.057.487
150 - Recursos Próprios Não-Financeiros	264.307.284	67.812.234	332.119.518
151 - Contribuição Social sobre o Lucro Líquido das Pessoas Jurídicas		28.847.010.133	28.847.010.133
153 - Contribuição para Financiamento da Seguridade Social - COFINS		41.562.784.890	41.562.784.890
156 - Contribuição do Servidor para o Plano de Seguridade Social do Servidor Público		10.512.977.485	10.512.977.485
169 - Contribuição Patronal para o Plano de Seguridade Social do Servidor Público		15.942.410.345	15.942.410.345
172 - Outras Contribuições Econômicas	33.407.580		33.407.580
174 - Taxas e Multas pelo Exercício do Poder de Polícia e Multas Provenientes de	969.955.132	519.291.505	1.489.246.637
176 - Outras Contribuições Sociais	449.396.231	386.490.698	835.886.929
186 - Recursos Vinculados a Aplicações em Políticas Públicas Específicas	329.518.589		329.518.589
250 - Recursos Próprios Não-Financeiros	658.272.027	300.000.000	958.272.027
280 - Recursos Próprios Financeiros	82.887.448		82.887.448
2 - Juros e Encargos da Dívida	663.819.513		663.819.513
144 - Títulos de Responsabilidade do Tesouro Nacional - Outras Aplicações	659.806.309		659.806.309
280 - Recursos Próprios Financeiros	4.013.204		4.013.204
3 - Outras Despesas Correntes	85.613.349.886	661.205.526.754	746.818.876.640
100 - Recursos Ordinários	47.633.702.661	6.881.979.687	54.515.682.348
108 - Fundo Social – Parcela Destinada à Educação Pública e à Saúde	9.339.832.691		9.339.832.691
113 - Contribuição do Salário-Educação	4.083.492.594	4.154.693.011	8.238.185.605
116 - Recursos de Outorga de Direitos de Uso de Recursos Hídricos	81.533.121		81.533.121
117 - Recursos oriundos das Contribuições Voluntárias para o Montepio Civil		330.150	330.150
118 - Receitas de Concursos de Prognósticos	562.813.278	2.150.165.589	2.712.978.867
129 - Recursos de Concessões e Permissões	102.020.877		102.020.877
130 - Contribuição para o Desenvolvimento da Indústria Cinematográfica Nacional	15.246.432		15.246.432
132 - Recursos destinados ao FUNDAF	1.682.392.088	9.499.843	1.691.891.931
133 - Recursos do Programa de Administração Patrimonial Imobiliário	48.726.370		48.726.370
134 - Compensações Financeiras pela Utilização de Recursos Hídricos	91.295.288		91.295.288
135 - Cota-Parte do Adicional ao Frete para Renovação da Marinha Mercante	5.998.826		5.998.826
136 - Recursos Vinculados a Aplicações em Outras Políticas Públicas		700.479.208	700.479.208
139 - Alienação de Bens Apreendidos	7.430.883	79.481.309	86.912.192
140 - Contribuições para os Programas PIS/PASEP		29.714.013.956	29.714.013.956
141 - Compensações Financeiras pela Exploração de Recursos Minerais	41.574.371		41.574.371
142 - Compensações Financeiras pela Produção de Petróleo, Gás Natural e Outros	805.564.293	417.978.383	1.223.542.676
144 - Títulos de Responsabilidade do Tesouro Nacional - Outras Aplicações	470.779.339		470.779.339
148 - Operações de Crédito Externas - em Moeda	85.133.046		85.133.046
149 - Operações de Crédito Externas - em Bens e/ou Serviços	572.401.603		572.401.603
150 - Recursos Próprios Não-Financeiros	1.162.931.611	1.461.842.033	2.624.773.644
151 - Contribuição Social sobre o Lucro Líquido das Pessoas Jurídicas		21.134.409.263	21.134.409.263
153 - Contribuição para Financiamento da Seguridade Social - COFINS		137.343.370.332	137.343.370.332
154 - Recursos do Regime Geral de Previdência Social		408.631.890.153	408.631.890.153
172 - Outras Contribuições Econômicas	262.780.659		262.780.659
174 - Taxas e Multas pelo Exercício do Poder de Polícia e Multas Provenientes de	3.993.637.801	449.656.624	4.443.294.425
175 - Taxas por Serviços Públicos	157.392.311		157.392.311
176 - Outras Contribuições Sociais	335.350.022	20.175.348	355.525.370
178 - Fundo de Fiscalização das Telecomunicações	1.482.119.233		1.482.119.233
180 - Recursos Próprios Financeiros	1.380.174.093	32.158.228.587	33.538.402.680
181 - Recursos de Convênios	58.265.733		58.265.733
183 - Pagamento pelo Uso de Recursos Hídricos	195.393.137		195.393.137
184 - Contribuições sobre a Remuneração Devida ao Trabalhador e Relativa à Despedida	4.189.350.890		4.189.350.890
186 - Recursos Vinculados a Aplicações em Políticas Públicas Específicas	1.216.598.454	12.336.171.668	13.552.770.122
195 - Doações de Entidades Internacionais		792.570	792.570
196 - Doações de Pessoas Físicas e Instituições Públicas e Privadas Nacionais		12.685.000	12.685.000
250 - Recursos Próprios Não-Financeiros	4.321.038.183	3.510.108.110	7.831.146.293
280 - Recursos Próprios Financeiros	1.034.011.080	34.728.448	1.068.739.528
281 - Recursos de Convênios	55.537.700	2.847.482	58.385.182
293 - Produto da Aplicação dos Recursos a Conta do Salário - Educação	102.831.218		102.831.218
296 - Doações de Pessoas Físicas e Instituições Públicas e Privadas Nacionais	36.000.000		36.000.000
4 - Investimentos	21.888.150.131	3.355.928.874	25.244.079.005
100 - Recursos Ordinários	14.090.844.735	641.151.112	14.731.995.847
108 - Fundo Social – Parcela Destinada à Educação Pública e à Saúde	661.823.476		661.823.476
111 - Contribuição de Intervenção no Domínio Econômico - Combustíveis	1.409.022.593		1.409.022.593
113 - Contribuição do Salário-Educação	410.700.000		410.700.000
118 - Receitas de Concursos de Prognósticos	416.834.299		416.834.299
129 - Recursos de Concessões e Permissões	5.574.754		5.574.754
132 - Recursos destinados ao FUNDAF	66.578.036		66.578.036
134 - Compensações Financeiras pela Utilização de Recursos Hídricos	9.723.500		9.723.500
135 - Cota-Parte do Adicional ao Frete para Renovação da Marinha Mercante	3.570.737		3.570.737
139 - Alienação de Bens Apreendidos	119.221.964		119.221.964
141 - Compensações Financeiras pela Exploração de Recursos Minerais	5.728.569		5.728.569
142 - Compensações Financeiras pela Produção de Petróleo, Gás Natural e Outros	631.943.693		631.943.693
148 - Operações de Crédito Externas - em Moeda	5.162.210		5.162.210
149 - Operações de Crédito Externas - em Bens e/ou Serviços	1.102.333.366		1.102.333.366
150 - Recursos Próprios Não-Financeiros	61.809.676		61.809.676
151 - Contribuição Social sobre o Lucro Líquido das Pessoas Jurídicas		2.090.576.324	2.090.576.324
153 - Contribuição para Financiamento da Seguridade Social - COFINS		487.446.000	487.446.000
163 - Recursos Próprios Decorrentes da Alienação de Bens e Direitos do Patrimônio	6.239.498		6.239.498
172 - Outras Contribuições Econômicas	137.343.523		137.343.523
174 - Taxas e Multas pelo Exercício do Poder de Polícia e Multas Provenientes de	1.010.942.856	38.818.230	1.049.761.086
176 - Outras Contribuições Sociais	33.815.500		33.815.500
178 - Fundo de Fiscalização das Telecomunicações	105.650.184		105.650.184
180 - Recursos Próprios Financeiros	112.909.318	18.313.617	131.222.935
181 - Recursos de Convênios	47.844.096		47.844.096
183 - Pagamento pelo Uso de Recursos Hídricos	4.790.000		4.790.000
186 - Recursos Vinculados a Aplicações em Políticas Públicas Específicas	202.809.124	261.900	202.871.024

Quadro 5 - Despesas dos Orçamentos Fiscal e da Seguridade Social por Poder, Órgão, Unidade Orçamentária, Fontes de Recursos e Grupos de Natureza de Despesa

R\$ 1,00

LDO - 2019, Anexo I, inciso V

Recursos de Todas as Fontes

Poder/Órgão/UO	Fiscal	Seguridade Social	Total
GND/Fonte			
194 - Doações para o Combate à Fome		2.793	2.793
196 - Doações de Pessoas Físicas e Instituições Públicas e Privadas Nacionais		315.000	315.000
250 - Recursos Próprios Não-Financeiros	1.045.502.008	75.593.281	1.121.095.289
263 - Recursos Próprios Decorrentes da Alienação de Bens e Direitos do Patrimônio	39.480.125	2.612.697	42.092.822
280 - Recursos Próprios Financeiros	90.673.362	697.399	91.370.761
281 - Recursos de Convênios	16.308.929		16.308.929
293 - Produto da Aplicação dos Recursos a Conta do Salário - Educação	30.000.000		30.000.000
296 - Doações de Pessoas Físicas e Instituições Públicas e Privadas Nacionais	3.170.000	140.521	3.310.521
5 - Inversões Financeiras	35.652.360.669	5.943.840	35.658.304.509
100 - Recursos Ordinários	10.620.743.182	5.943.840	10.626.687.022
129 - Recursos de Concessões e Permissões	693.588.341		693.588.341
130 - Contribuição para o Desenvolvimento da Indústria Cinematográfica Nacional	650.000.000		650.000.000
140 - Contribuições para os Programas PIS/PASEP	19.761.643.057		19.761.643.057
142 - Compensações Financeiras pela Produção de Petróleo, Gás Natural e Outros	1.845.917.133		1.845.917.133
160 - Recursos das Operações Oficiais de Crédito	1.400.000.000		1.400.000.000
164 - Títulos da Dívida Agrária	18.437.374		18.437.374
176 - Outras Contribuições Sociais	3.382.081		3.382.081
178 - Fundo de Fiscalização das Telecomunicações	350.000.000		350.000.000
180 - Recursos Próprios Financeiros	1.007.842		1.007.842
186 - Recursos Vinculados a Aplicações em Políticas Públicas Específicas	101.947.758		101.947.758
250 - Recursos Próprios Não-Financeiros	5.230.000		5.230.000
280 - Recursos Próprios Financeiros	200.463.901		200.463.901
6 - Amortização da Dívida	1.712.236.356		1.712.236.356
143 - Títulos de Responsabilidade do Tesouro Nacional - Refinanciamento da Dívida	1.696.482.784		1.696.482.784
280 - Recursos Próprios Financeiros	15.753.572		15.753.572
9 - Reserva de Contingência	21.265.501.425	5.606.898.365	26.872.399.790
118 - Receitas de Concursos de Prognósticos	1.781.315.931	2.246.917	1.783.562.848
120 - Contribuições sobre a Arrecadação dos Fundos de Investimentos Regionais	9.353.380		9.353.380
129 - Recursos de Concessões e Permissões	1.026.212.359		1.026.212.359
130 - Contribuição para o Desenvolvimento da Indústria Cinematográfica Nacional	104.577.855		104.577.855
132 - Recursos destinados ao FUNDAF	642.709.754		642.709.754
133 - Recursos do Programa de Administração Patrimonial Imobiliário	36.967.325		36.967.325
134 - Compensações Financeiras pela Utilização de Recursos Hídricos	164.652.985		164.652.985
135 - Cota-Parte do Adicional ao Frete para Renovação da Marinha Mercante	88.615.395		88.615.395
139 - Alienação de Bens Apreendidos		7.430.883	7.430.883
141 - Compensações Financeiras pela Exploração de Recursos Minerais	219.109.108		219.109.108
142 - Compensações Financeiras pela Produção de Petróleo, Gás Natural e Outros	3.375.163.549		3.375.163.549
150 - Recursos Próprios Não-Financeiros	144.563.242		144.563.242
163 - Recursos Próprios Decorrentes da Alienação de Bens e Direitos do Patrimônio	34.198.014		34.198.014
166 - Recursos Financeiros de Aplicação Vinculada	34.984.284		34.984.284
172 - Outras Contribuições Econômicas	3.063.336.165		3.063.336.165
174 - Taxas e Multas pelo Exercício do Poder de Polícia e Multas Provenientes de	1.467.360.554	232.318.839	1.699.679.393
175 - Taxas por Serviços Públicos	28.765		28.765
176 - Outras Contribuições Sociais	414.721.756		414.721.756
178 - Fundo de Fiscalização das Telecomunicações	418.860.700		418.860.700
180 - Recursos Próprios Financeiros	1.740.716.660	7.791.344	1.748.508.004
186 - Recursos Vinculados a Aplicações em Políticas Públicas Específicas	1.561.120.392		1.561.120.392
188 - Remuneração das Disponibilidades do Tesouro Nacional	1.526.656.694	5.343.298.431	6.869.955.125
196 - Doações de Pessoas Físicas e Instituições Públicas e Privadas Nacionais		13.811.951	13.811.951
250 - Recursos Próprios Não-Financeiros	1.690.103.272		1.690.103.272
263 - Recursos Próprios Decorrentes da Alienação de Bens e Direitos do Patrimônio	17.226.386		17.226.386
280 - Recursos Próprios Financeiros	1.702.591.900		1.702.591.900
281 - Recursos de Convênios	355.000		355.000
20000 - Presidência da República	6.155.035.051	1.071.489.451	7.226.524.502
1 - Pessoal e Encargos Sociais	1.678.572.841	1.017.554.875	2.696.127.716
100 - Recursos Ordinários	1.089.986.679	39.678.367	1.129.665.046
150 - Recursos Próprios Não-Financeiros	16.025.288	67.812.234	83.837.522
153 - Contribuição para Financiamento da Seguridade Social - COFINS		193.593.071	193.593.071
156 - Contribuição do Servidor para o Plano de Seguridade Social do Servidor Público		115.989.794	115.989.794
169 - Contribuição Patronal para o Plano de Seguridade Social do Servidor Público		213.990.711	213.990.711
172 - Outras Contribuições Econômicas	30.697.390		30.697.390
174 - Taxas e Multas pelo Exercício do Poder de Polícia e Multas Provenientes de	38.657.831		38.657.831
176 - Outras Contribuições Sociais	449.396.231	386.490.698	835.886.929
250 - Recursos Próprios Não-Financeiros	20.214.516		20.214.516
280 - Recursos Próprios Financeiros	33.594.906		33.594.906
3 - Outras Despesas Correntes	1.942.051.470	53.934.576	1.995.986.046
100 - Recursos Ordinários	1.441.306.231	32.382.964	1.473.689.195
148 - Operações de Crédito Externas - em Moeda	34.200.000		34.200.000
150 - Recursos Próprios Não-Financeiros	45.015.183	1.376.264	46.391.447
172 - Outras Contribuições Econômicas	70.000.000		70.000.000
174 - Taxas e Multas pelo Exercício do Poder de Polícia e Multas Provenientes de	6.207.629		6.207.629
176 - Outras Contribuições Sociais	276.559.022	20.175.348	296.734.370
250 - Recursos Próprios Não-Financeiros	34.250.000		34.250.000
280 - Recursos Próprios Financeiros	34.513.405		34.513.405
4 - Investimentos	234.107.554		234.107.554
100 - Recursos Ordinários	177.692.068		177.692.068
150 - Recursos Próprios Não-Financeiros	5.500.000		5.500.000
163 - Recursos Próprios Decorrentes da Alienação de Bens e Direitos do Patrimônio	347.406		347.406
172 - Outras Contribuições Econômicas	5.000.000		5.000.000
176 - Outras Contribuições Sociais	33.065.500		33.065.500
250 - Recursos Próprios Não-Financeiros	2.477.248		2.477.248
263 - Recursos Próprios Decorrentes da Alienação de Bens e Direitos do Patrimônio	6.025.332		6.025.332
280 - Recursos Próprios Financeiros	4.000.000		4.000.000
5 - Inversões Financeiras	2.046.990.405		2.046.990.405

Quadro 5 - Despesas dos Orçamentos Fiscal e da Seguridade Social por Poder, Órgão, Unidade Orçamentária, Fontes de Recursos e Grupos de Natureza de Despesa

R\$ 1,00

LDO - 2019, Anexo I, inciso V

Recursos de Todas as Fontes

Poder/Órgão/UO	Fiscal	Seguridade Social	Total
GND/Fonte			
100 - Recursos Ordinários	2.025.170.950		2.025.170.950
164 - Títulos da Dívida Agrária	18.437.374		18.437.374
176 - Outras Contribuições Sociais	3.382.081		3.382.081
9 - Reserva de Contingência	253.312.781		253.312.781
150 - Recursos Próprios Não-Financeiros	67.865.037		67.865.037
176 - Outras Contribuições Sociais	176.627.191		176.627.191
263 - Recursos Próprios Decorrentes da Alienação de Bens e Direitos do Patrimônio	8.820.553		8.820.553
20101 - Presidência da República	783.935.689	6.817.872	790.753.561
1 - Pessoal e Encargos Sociais	282.086.060	113.100	282.199.160
100 - Recursos Ordinários	282.086.060		282.086.060
156 - Contribuição do Servidor para o Plano de Seguridade Social do Servidor Público		113.100	113.100
3 - Outras Despesas Correntes	467.389.629	6.704.772	474.094.401
100 - Recursos Ordinários	467.389.629	6.704.772	474.094.401
4 - Investimentos	34.460.000		34.460.000
100 - Recursos Ordinários	34.460.000		34.460.000
20118 - Agência Brasileira de Inteligência - ABIN	344.390.085	295.333.455	639.723.540
1 - Pessoal e Encargos Sociais	249.254.188	290.948.775	540.202.963
100 - Recursos Ordinários	249.254.188		249.254.188
153 - Contribuição para Financiamento da Seguridade Social - COFINS		193.593.071	193.593.071
156 - Contribuição do Servidor para o Plano de Seguridade Social do Servidor Público		34.426.529	34.426.529
169 - Contribuição Patronal para o Plano de Seguridade Social do Servidor Público		62.929.175	62.929.175
3 - Outras Despesas Correntes	75.135.897	4.384.680	79.520.577
100 - Recursos Ordinários	75.135.897	4.384.680	79.520.577
4 - Investimentos	20.000.000		20.000.000
100 - Recursos Ordinários	19.883.661		19.883.661
263 - Recursos Próprios Decorrentes da Alienação de Bens e Direitos do Patrimônio	116.339		116.339
20124 - Secretaria Especial da Aquicultura e da Pesca	72.753.435	783.592	73.537.027
1 - Pessoal e Encargos Sociais	23.488.843	1.000	23.489.843
100 - Recursos Ordinários	23.488.843		23.488.843
156 - Contribuição do Servidor para o Plano de Seguridade Social do Servidor Público		1.000	1.000
3 - Outras Despesas Correntes	42.974.099	782.592	43.756.691
100 - Recursos Ordinários	37.646.470	782.592	38.429.062
174 - Taxas e Multas pelo Exercício do Poder de Polícia e Multas Provenientes de	5.327.629		5.327.629
4 - Investimentos	6.290.493		6.290.493
100 - Recursos Ordinários	6.290.493		6.290.493
20129 - Secretaria Especial de Agricultura Familiar e do Desenvolvimento Agrário	823.168.196	13.601.648	836.769.844
1 - Pessoal e Encargos Sociais	54.696.878	13.130.000	67.826.878
100 - Recursos Ordinários	54.696.878	5.772.250	60.469.128
156 - Contribuição do Servidor para o Plano de Seguridade Social do Servidor Público		2.819.736	2.819.736
169 - Contribuição Patronal para o Plano de Seguridade Social do Servidor Público		4.538.014	4.538.014
3 - Outras Despesas Correntes	705.590.890	471.648	706.062.538
100 - Recursos Ordinários	671.390.890	471.648	671.862.538
148 - Operações de Crédito Externas - em Moeda	34.200.000		34.200.000
4 - Investimentos	54.755.320		54.755.320
100 - Recursos Ordinários	54.407.914		54.407.914
163 - Recursos Próprios Decorrentes da Alienação de Bens e Direitos do Patrimônio	347.406		347.406
5 - Inversões Financeiras	8.125.108		8.125.108
100 - Recursos Ordinários	8.125.108		8.125.108
20201 - Instituto Nacional de Colonização e Reforma Agrária - INCRA	3.240.686.893	612.813.368	3.853.500.261
1 - Pessoal e Encargos Sociais	593.394.775	592.163.000	1.185.557.775
100 - Recursos Ordinários	103.346.569		103.346.569
156 - Contribuição do Servidor para o Plano de Seguridade Social do Servidor Público		73.282.275	73.282.275
169 - Contribuição Patronal para o Plano de Seguridade Social do Servidor Público		132.390.027	132.390.027
174 - Taxas e Multas pelo Exercício do Poder de Polícia e Multas Provenientes de	38.657.831		38.657.831
176 - Outras Contribuições Sociais	449.396.231	386.490.698	835.886.929
250 - Recursos Próprios Não-Financeiros	1.994.144		1.994.144
3 - Outras Despesas Correntes	382.527.336	20.650.368	403.177.704
100 - Recursos Ordinários	105.088.314	475.020	105.563.334
174 - Taxas e Multas pelo Exercício do Poder de Polícia e Multas Provenientes de	880.000		880.000
176 - Outras Contribuições Sociais	276.559.022	20.175.348	296.734.370
4 - Investimentos	40.451.741		40.451.741
176 - Outras Contribuições Sociais	33.065.500		33.065.500
250 - Recursos Próprios Não-Financeiros	1.477.248		1.477.248
263 - Recursos Próprios Decorrentes da Alienação de Bens e Direitos do Patrimônio	5.908.993		5.908.993
5 - Inversões Financeiras	2.038.865.297		2.038.865.297
100 - Recursos Ordinários	2.017.045.842		2.017.045.842
164 - Títulos da Dívida Agrária	18.437.374		18.437.374
176 - Outras Contribuições Sociais	3.382.081		3.382.081
9 - Reserva de Contingência	185.447.744		185.447.744
176 - Outras Contribuições Sociais	176.627.191		176.627.191
263 - Recursos Próprios Decorrentes da Alienação de Bens e Direitos do Patrimônio	8.820.553		8.820.553
20204 - Instituto Nacional de Tecnologia da Informação - ITI	27.478.606	16.240	27.494.846
1 - Pessoal e Encargos Sociais	6.575.432	13.000	6.588.432
100 - Recursos Ordinários	6.575.432		6.575.432
156 - Contribuição do Servidor para o Plano de Seguridade Social do Servidor Público		13.000	13.000
3 - Outras Despesas Correntes	13.603.174	3.240	13.606.414
100 - Recursos Ordinários	13.353.174	3.240	13.356.414
250 - Recursos Próprios Não-Financeiros	250.000		250.000
4 - Investimentos	7.300.000		7.300.000
100 - Recursos Ordinários	7.300.000		7.300.000
20415 - Empresa Brasil de Comunicação S.A. - EBC	595.590.263	18.537.636	614.127.899
1 - Pessoal e Encargos Sociais	399.576.061		399.576.061
100 - Recursos Ordinários	317.063.393		317.063.393

Quadro 5 - Despesas dos Orçamentos Fiscal e da Seguridade Social por Poder, Órgão, Unidade Orçamentária, Fontes de Recursos e Grupos de Natureza de Despesa

R\$ 1,00

LDO - 2019, Anexo I, inciso V

Recursos de Todas as Fontes

Poder/Órgão/UO	Fiscal	Seguridade Social	Total
GND/Fonte			
172 - Outras Contribuições Econômicas	30.697.390		30.697.390
250 - Recursos Próprios Não-Financeiros	18.220.372		18.220.372
280 - Recursos Próprios Financeiros	33.594.906		33.594.906
3 - Outras Despesas Correntes	186.014.202	18.537.636	204.551.838
100 - Recursos Ordinários	48.014.202	18.537.636	66.551.838
172 - Outras Contribuições Econômicas	70.000.000		70.000.000
250 - Recursos Próprios Não-Financeiros	34.000.000		34.000.000
280 - Recursos Próprios Financeiros	34.000.000		34.000.000
4 - Investimentos	10.000.000		10.000.000
172 - Outras Contribuições Econômicas	5.000.000		5.000.000
250 - Recursos Próprios Não-Financeiros	1.000.000		1.000.000
280 - Recursos Próprios Financeiros	4.000.000		4.000.000
20416 - Empresa de Planejamento e Logística S.A. - EPL	120.167.140	335.244	120.502.384
1 - Pessoal e Encargos Sociais	41.523.672		41.523.672
100 - Recursos Ordinários	41.523.672		41.523.672
3 - Outras Despesas Correntes	23.293.468	335.244	23.628.712
100 - Recursos Ordinários	22.780.063	335.244	23.115.307
280 - Recursos Próprios Financeiros	513.405		513.405
4 - Investimentos	55.350.000		55.350.000
100 - Recursos Ordinários	55.350.000		55.350.000
20927 - Fundo de Imprensa Nacional	146.864.744	123.250.396	270.115.140
1 - Pessoal e Encargos Sociais	27.976.932	121.186.000	149.162.932
100 - Recursos Ordinários	11.951.644	33.906.117	45.857.761
150 - Recursos Próprios Não-Financeiros	16.025.288	67.812.234	83.837.522
156 - Contribuição do Servidor para o Plano de Seguridade Social do Servidor Público		5.334.154	5.334.154
169 - Contribuição Patronal para o Plano de Seguridade Social do Servidor Público		14.133.495	14.133.495
3 - Outras Despesas Correntes	45.522.775	2.064.396	47.587.171
100 - Recursos Ordinários	507.592	688.132	1.195.724
150 - Recursos Próprios Não-Financeiros	45.015.183	1.376.264	46.391.447
4 - Investimentos	5.500.000		5.500.000
150 - Recursos Próprios Não-Financeiros	5.500.000		5.500.000
9 - Reserva de Contingência	67.865.037		67.865.037
150 - Recursos Próprios Não-Financeiros	67.865.037		67.865.037
22000 - Ministério da Agricultura, Pecuária e Abastecimento	9.019.957.089	2.116.357.798	11.136.314.887
1 - Pessoal e Encargos Sociais	5.902.687.904	1.973.439.000	7.876.126.904
100 - Recursos Ordinários	5.848.122.873		5.848.122.873
151 - Contribuição Social sobre o Lucro Líquido das Pessoas Jurídicas		1.165.262.466	1.165.262.466
153 - Contribuição para Financiamento da Seguridade Social - COFINS		211.047.526	211.047.526
156 - Contribuição do Servidor para o Plano de Seguridade Social do Servidor Público		206.507.261	206.507.261
169 - Contribuição Patronal para o Plano de Seguridade Social do Servidor Público		390.621.747	390.621.747
250 - Recursos Próprios Não-Financeiros	54.565.031		54.565.031
3 - Outras Despesas Correntes	1.566.364.615	142.918.798	1.709.283.413
100 - Recursos Ordinários	1.396.935.974	142.918.798	1.539.854.772
148 - Operações de Crédito Externas - em Moeda	100.000		100.000
150 - Recursos Próprios Não-Financeiros	28.077.979		28.077.979
174 - Taxas e Multas pelo Exercício do Poder de Polícia e Multas Provenientes de	7.500.605		7.500.605
180 - Recursos Próprios Financeiros	12.663.695		12.663.695
181 - Recursos de Convênios	1.494.827		1.494.827
250 - Recursos Próprios Não-Financeiros	114.235.569		114.235.569
280 - Recursos Próprios Financeiros	2.685.372		2.685.372
281 - Recursos de Convênios	2.670.594		2.670.594
4 - Investimentos	100.005.014		100.005.014
100 - Recursos Ordinários	80.194.976		80.194.976
150 - Recursos Próprios Não-Financeiros	4.530.058		4.530.058
163 - Recursos Próprios Decorrentes da Alienação de Bens e Direitos do Patrimônio	1.069.792		1.069.792
180 - Recursos Próprios Financeiros	518.965		518.965
250 - Recursos Próprios Não-Financeiros	6.436.118		6.436.118
263 - Recursos Próprios Decorrentes da Alienação de Bens e Direitos do Patrimônio	6.425.803		6.425.803
281 - Recursos de Convênios	829.302		829.302
5 - Inversões Financeiras	1.400.000.000		1.400.000.000
160 - Recursos das Operações Oficiais de Crédito	1.400.000.000		1.400.000.000
9 - Reserva de Contingência	50.899.556		50.899.556
172 - Outras Contribuições Econômicas	512.744		512.744
176 - Outras Contribuições Sociais	10.163.639		10.163.639
180 - Recursos Próprios Financeiros	31.817.340		31.817.340
263 - Recursos Próprios Decorrentes da Alienação de Bens e Direitos do Patrimônio	8.405.833		8.405.833
22101 - Ministério da Agricultura, Pecuária e Abastecimento - Administração Direta	2.765.815.559	1.997.429.928	4.763.245.487
1 - Pessoal e Encargos Sociais	1.728.209.498	1.973.439.000	3.701.648.498
100 - Recursos Ordinários	1.728.209.498		1.728.209.498
151 - Contribuição Social sobre o Lucro Líquido das Pessoas Jurídicas		1.165.262.466	1.165.262.466
153 - Contribuição para Financiamento da Seguridade Social - COFINS		211.047.526	211.047.526
156 - Contribuição do Servidor para o Plano de Seguridade Social do Servidor Público		206.507.261	206.507.261
169 - Contribuição Patronal para o Plano de Seguridade Social do Servidor Público		390.621.747	390.621.747
3 - Outras Despesas Correntes	973.445.869	23.990.928	997.436.797
100 - Recursos Ordinários	936.386.643	23.990.928	960.377.571
148 - Operações de Crédito Externas - em Moeda	100.000		100.000
150 - Recursos Próprios Não-Financeiros	27.963.794		27.963.794
174 - Taxas e Multas pelo Exercício do Poder de Polícia e Multas Provenientes de	7.500.605		7.500.605
181 - Recursos de Convênios	1.494.827		1.494.827
4 - Investimentos	53.483.809		53.483.809
100 - Recursos Ordinários	48.186.199		48.186.199
150 - Recursos Próprios Não-Financeiros	4.227.818		4.227.818
163 - Recursos Próprios Decorrentes da Alienação de Bens e Direitos do Patrimônio	1.069.792		1.069.792

Quadro 5 - Despesas dos Orçamentos Fiscal e da Seguridade Social por Poder, Órgão, Unidade Orçamentária, Fontes de Recursos e Grupos de Natureza de Despesa

R\$ 1,00

LDO - 2019, Anexo I, inciso V

Recursos de Todas as Fontes

Poder/Órgão/UO	Fiscal	Seguridade Social	Total
GND/Fonte			
9 - Reserva de Contingência	10.676.383		10.676.383
172 - Outras Contribuições Econômicas	512.744		512.744
176 - Outras Contribuições Sociais	10.163.639		10.163.639
22202 - Empresa Brasileira de Pesquisa Agropecuária - EMBRAPA	3.525.977.598	69.579.087	3.595.556.685
1 - Pessoal e Encargos Sociais	3.076.814.759		3.076.814.759
100 - Recursos Ordinários	3.076.814.759		3.076.814.759
3 - Outras Despesas Correntes	411.662.839	69.579.087	481.241.926
100 - Recursos Ordinários	373.868.132	69.579.087	443.447.219
250 - Recursos Próprios Não-Financeiros	32.523.259		32.523.259
280 - Recursos Próprios Financeiros	2.600.854		2.600.854
281 - Recursos de Convênios	2.670.594		2.670.594
4 - Investimentos	37.500.000		37.500.000
100 - Recursos Ordinários	32.008.777		32.008.777
263 - Recursos Próprios Decorrentes da Alienação de Bens e Direitos do Patrimônio	4.661.921		4.661.921
281 - Recursos de Convênios	829.302		829.302
22211 - Companhia Nacional de Abastecimento - CONAB	2.682.747.507	49.348.783	2.732.096.290
1 - Pessoal e Encargos Sociais	1.097.663.647		1.097.663.647
100 - Recursos Ordinários	1.043.098.616		1.043.098.616
250 - Recursos Próprios Não-Financeiros	54.565.031		54.565.031
3 - Outras Despesas Correntes	168.478.027	49.348.783	217.826.810
100 - Recursos Ordinários	86.681.199	49.348.783	136.029.982
250 - Recursos Próprios Não-Financeiros	81.712.310		81.712.310
280 - Recursos Próprios Financeiros	84.518		84.518
4 - Investimentos	8.200.000		8.200.000
250 - Recursos Próprios Não-Financeiros	6.436.118		6.436.118
263 - Recursos Próprios Decorrentes da Alienação de Bens e Direitos do Patrimônio	1.763.882		1.763.882
5 - Inversões Financeiras	1.400.000.000		1.400.000.000
160 - Recursos das Operações Oficiais de Crédito	1.400.000.000		1.400.000.000
9 - Reserva de Contingência	8.405.833		8.405.833
263 - Recursos Próprios Decorrentes da Alienação de Bens e Direitos do Patrimônio	8.405.833		8.405.833
22906 - Fundo de Defesa da Economia Cafeeira	45.416.425		45.416.425
3 - Outras Despesas Correntes	12.777.880		12.777.880
150 - Recursos Próprios Não-Financeiros	114.185		114.185
180 - Recursos Próprios Financeiros	12.663.695		12.663.695
4 - Investimentos	821.205		821.205
150 - Recursos Próprios Não-Financeiros	302.240		302.240
180 - Recursos Próprios Financeiros	518.965		518.965
9 - Reserva de Contingência	31.817.340		31.817.340
180 - Recursos Próprios Financeiros	31.817.340		31.817.340
24000 - Ministério da Ciência, Tecnologia, Inovações e Comunicações	13.349.391.108	1.950.802.411	15.300.193.519
1 - Pessoal e Encargos Sociais	2.530.187.712	1.885.843.193	4.416.030.905
100 - Recursos Ordinários	2.525.333.823	271.831.370	2.797.165.193
153 - Contribuição para Financiamento da Seguridade Social - COFINS		1.097.928.811	1.097.928.811
156 - Contribuição do Servidor para o Plano de Seguridade Social do Servidor Público		183.698.192	183.698.192
169 - Contribuição Patronal para o Plano de Seguridade Social do Servidor Público		332.384.820	332.384.820
172 - Outras Contribuições Econômicas	2.710.190		2.710.190
250 - Recursos Próprios Não-Financeiros	494.329		494.329
280 - Recursos Próprios Financeiros	1.649.370		1.649.370
3 - Outras Despesas Correntes	3.603.842.739	64.959.218	3.668.801.957
100 - Recursos Ordinários	1.054.352.789	64.959.218	1.119.312.007
134 - Compensações Financeiras pela Utilização de Recursos Hídricos	10.093.754		10.093.754
135 - Cota-Parte do Adicional ao Frete para Renovação da Marinha Mercante	2.447.026		2.447.026
141 - Compensações Financeiras pela Exploração de Recursos Minerais	2.955.305		2.955.305
142 - Compensações Financeiras pela Produção de Petróleo, Gás Natural e Outros	96.425.637		96.425.637
150 - Recursos Próprios Não-Financeiros	2.950.223		2.950.223
172 - Outras Contribuições Econômicas	192.780.659		192.780.659
174 - Taxas e Multas pelo Exercício do Poder de Polícia e Multas Provenientes de	4.981.200		4.981.200
178 - Fundo de Fiscalização das Telecomunicações	1.482.119.233		1.482.119.233
180 - Recursos Próprios Financeiros	349.296.335		349.296.335
250 - Recursos Próprios Não-Financeiros	366.423.091		366.423.091
280 - Recursos Próprios Financeiros	25.037.787		25.037.787
281 - Recursos de Convênios	13.979.700		13.979.700
4 - Investimentos	654.448.381		654.448.381
100 - Recursos Ordinários	315.140.230		315.140.230
134 - Compensações Financeiras pela Utilização de Recursos Hídricos	7.673.502		7.673.502
135 - Cota-Parte do Adicional ao Frete para Renovação da Marinha Mercante	2.972.537		2.972.537
141 - Compensações Financeiras pela Exploração de Recursos Minerais	1.324.116		1.324.116
142 - Compensações Financeiras pela Produção de Petróleo, Gás Natural e Outros	68.198.918		68.198.918
172 - Outras Contribuições Econômicas	132.343.523		132.343.523
178 - Fundo de Fiscalização das Telecomunicações	105.550.184		105.550.184
180 - Recursos Próprios Financeiros	173.502		173.502
250 - Recursos Próprios Não-Financeiros	14.912.425		14.912.425
280 - Recursos Próprios Financeiros	6.159.444		6.159.444
5 - Inversões Financeiras	1.351.007.842		1.351.007.842
100 - Recursos Ordinários	1.000.000.000		1.000.000.000
178 - Fundo de Fiscalização das Telecomunicações	350.000.000		350.000.000
180 - Recursos Próprios Financeiros	1.007.842		1.007.842
9 - Reserva de Contingência	5.209.904.434		5.209.904.434
129 - Recursos de Concessões e Permissões	128.684		128.684
134 - Compensações Financeiras pela Utilização de Recursos Hídricos	88.501.453		88.501.453
135 - Cota-Parte do Adicional ao Frete para Renovação da Marinha Mercante	54.693.677		54.693.677
141 - Compensações Financeiras pela Exploração de Recursos Minerais	70.315.953		70.315.953
142 - Compensações Financeiras pela Produção de Petróleo, Gás Natural e Outros	1.132.592.752		1.132.592.752

Quadro 5 - Despesas dos Orçamentos Fiscal e da Seguridade Social por Poder, Órgão, Unidade Orçamentária, Fontes de Recursos e Grupos de Natureza de Despesa

R\$ 1,00

LDO - 2019, Anexo I, inciso V

Recursos de Todas as Fontes

Poder/Órgão/UO	Fiscal	Seguridade Social	Total
GND/Fonte			
150 - Recursos Próprios Não-Financeiros	3.048.396		3.048.396
166 - Recursos Financeiros de Aplicação Vinculada	34.984.284		34.984.284
172 - Outras Contribuições Econômicas	2.831.316.995		2.831.316.995
178 - Fundo de Fiscalização das Telecomunicações	382.156.661		382.156.661
180 - Recursos Próprios Financeiros	25.377.711		25.377.711
186 - Recursos Vinculados a Aplicações em Políticas Públicas Específicas	11.472.985		11.472.985
250 - Recursos Próprios Não-Financeiros	442.094.156		442.094.156
280 - Recursos Próprios Financeiros	133.220.727		133.220.727
24101 - Ministério da Ciência, Tecnologia, Inovações e Comunicações - Administração Direta	3.447.629.846	1.440.824.812	4.888.454.658
1 - Pessoal e Encargos Sociais	785.200.683	1.424.332.000	2.209.532.683
100 - Recursos Ordinários	785.200.683		785.200.683
153 - Contribuição para Financiamento da Seguridade Social - COFINS		1.097.928.811	1.097.928.811
156 - Contribuição do Servidor para o Plano de Seguridade Social do Servidor Público		104.379.458	104.379.458
169 - Contribuição Patronal para o Plano de Seguridade Social do Servidor Público		222.023.731	222.023.731
3 - Outras Despesas Correntes	1.095.882.741	16.492.812	1.112.375.553
100 - Recursos Ordinários	314.114.951	16.492.812	330.607.763
141 - Compensações Financeiras pela Exploração de Recursos Minerais	100.000		100.000
150 - Recursos Próprios Não-Financeiros	2.927.060		2.927.060
178 - Fundo de Fiscalização das Telecomunicações	778.740.730		778.740.730
4 - Investimentos	168.692.253		168.692.253
100 - Recursos Ordinários	90.000.000		90.000.000
178 - Fundo de Fiscalização das Telecomunicações	78.692.253		78.692.253
5 - Inversões Financeiras	1.350.000.000		1.350.000.000
100 - Recursos Ordinários	1.000.000.000		1.000.000.000
178 - Fundo de Fiscalização das Telecomunicações	350.000.000		350.000.000
9 - Reserva de Contingência	47.854.169		47.854.169
141 - Compensações Financeiras pela Exploração de Recursos Minerais	47.854.169		47.854.169
24201 - Conselho Nacional de Desenvolvimento Científico e Tecnológico	1.104.371.308	123.488.376	1.227.859.684
1 - Pessoal e Encargos Sociais	98.484.449	121.446.000	219.930.449
100 - Recursos Ordinários	98.484.449	84.290.420	182.774.869
156 - Contribuição do Servidor para o Plano de Seguridade Social do Servidor Público		12.882.824	12.882.824
169 - Contribuição Patronal para o Plano de Seguridade Social do Servidor Público		24.272.756	24.272.756
3 - Outras Despesas Correntes	962.616.453	2.042.376	964.658.829
100 - Recursos Ordinários	389.015.040	2.042.376	391.057.416
178 - Fundo de Fiscalização das Telecomunicações	551.533.015		551.533.015
250 - Recursos Próprios Não-Financeiros	588.698		588.698
280 - Recursos Próprios Financeiros	7.500.000		7.500.000
281 - Recursos de Convênios	13.979.700		13.979.700
4 - Investimentos	43.270.406		43.270.406
100 - Recursos Ordinários	37.110.962		37.110.962
280 - Recursos Próprios Financeiros	6.159.444		6.159.444
24204 - Comissão Nacional de Energia Nuclear	703.728.034	332.207.092	1.035.935.126
1 - Pessoal e Encargos Sociais	461.611.004	323.908.000	785.519.004
100 - Recursos Ordinários	461.611.004	187.540.950	649.151.954
156 - Contribuição do Servidor para o Plano de Seguridade Social do Servidor Público		50.278.717	50.278.717
169 - Contribuição Patronal para o Plano de Seguridade Social do Servidor Público		86.088.333	86.088.333
3 - Outras Despesas Correntes	227.592.073	8.299.092	235.891.165
100 - Recursos Ordinários	91.356.806	8.299.092	99.655.898
174 - Taxas e Multas pelo Exercício do Poder de Polícia e Multas Provenientes de	4.981.200		4.981.200
250 - Recursos Próprios Não-Financeiros	125.425.886		125.425.886
280 - Recursos Próprios Financeiros	5.828.181		5.828.181
4 - Investimentos	14.524.957		14.524.957
100 - Recursos Ordinários	12.281.597		12.281.597
250 - Recursos Próprios Não-Financeiros	2.243.360		2.243.360
24205 - Agência Espacial Brasileira	180.199.227	548.901	180.748.128
1 - Pessoal e Encargos Sociais	14.291.590	401.193	14.692.783
100 - Recursos Ordinários	14.291.590		14.291.590
156 - Contribuição do Servidor para o Plano de Seguridade Social do Servidor Público		401.193	401.193
3 - Outras Despesas Correntes	97.239.616	147.708	97.387.324
100 - Recursos Ordinários	97.239.616	147.708	97.387.324
4 - Investimentos	68.668.021		68.668.021
100 - Recursos Ordinários	68.668.021		68.668.021
24206 - Indústrias Nucleares do Brasil S.A. - INB	1.227.695.369	17.162.126	1.244.857.495
1 - Pessoal e Encargos Sociais	377.347.122		377.347.122
100 - Recursos Ordinários	377.347.122		377.347.122
3 - Outras Despesas Correntes	304.287.526	17.162.126	321.449.652
100 - Recursos Ordinários	76.656.003	17.162.126	93.818.129
250 - Recursos Próprios Não-Financeiros	215.921.917		215.921.917
280 - Recursos Próprios Financeiros	11.709.606		11.709.606
4 - Investimentos	103.966.565		103.966.565
100 - Recursos Ordinários	96.882.500		96.882.500
250 - Recursos Próprios Não-Financeiros	7.084.065		7.084.065
9 - Reserva de Contingência	442.094.156		442.094.156
250 - Recursos Próprios Não-Financeiros	442.094.156		442.094.156
24207 - Nuclebrás Equipamentos Pesados S.A. - NUCLEP	434.813.238	14.478.216	449.291.454
1 - Pessoal e Encargos Sociais	360.467.474		360.467.474
100 - Recursos Ordinários	360.467.474		360.467.474
3 - Outras Despesas Correntes	63.063.614	14.478.216	77.541.830
100 - Recursos Ordinários	44.899.085	14.478.216	59.377.301
250 - Recursos Próprios Não-Financeiros	18.164.529		18.164.529
4 - Investimentos	11.282.150		11.282.150
100 - Recursos Ordinários	5.697.150		5.697.150

Quadro 5 - Despesas dos Orçamentos Fiscal e da Seguridade Social por Poder, Órgão, Unidade Orçamentária, Fontes de Recursos e Grupos de Natureza de Despesa

R\$ 1,00

LDO - 2019, Anexo I, inciso V

Recursos de Todas as Fontes

Poder/Órgão/UO	Fiscal	Seguridade Social	Total
GND/Fonte			
250 - Recursos Próprios Não-Financeiros	5.585.000		5.585.000
24209 - Centro Nacional de Tecnologia Eletrônica Avançada - S.A. - CEITEC	89.487.055	1.732.248	91.219.303
1 - Pessoal e Encargos Sociais	47.650.291		47.650.291
100 - Recursos Ordinários	47.650.291		47.650.291
3 - Outras Despesas Correntes	37.336.764	1.732.248	39.069.012
100 - Recursos Ordinários	31.014.703	1.732.248	32.746.951
250 - Recursos Próprios Não-Financeiros	6.322.061		6.322.061
4 - Investimentos	4.500.000		4.500.000
100 - Recursos Ordinários	4.500.000		4.500.000
24211 - Agência Nacional de Telecomunicações - ANATEL	573.291.684	20.360.640	593.652.324
1 - Pessoal e Encargos Sociais	385.135.099	15.756.000	400.891.099
100 - Recursos Ordinários	380.281.210		380.281.210
156 - Contribuição do Servidor para o Plano de Seguridade Social do Servidor Público		15.756.000	15.756.000
172 - Outras Contribuições Econômicas	2.710.190		2.710.190
250 - Recursos Próprios Não-Financeiros	494.329		494.329
280 - Recursos Próprios Financeiros	1.649.370		1.649.370
3 - Outras Despesas Correntes	161.298.654	4.604.640	165.903.294
100 - Recursos Ordinários	10.056.585	4.604.640	14.661.225
178 - Fundo de Fiscalização das Telecomunicações	151.242.069		151.242.069
4 - Investimentos	26.857.931		26.857.931
178 - Fundo de Fiscalização das Telecomunicações	26.857.931		26.857.931
24901 - Fundo Nacional de Desenvolvimento Científico e Tecnológico	4.238.112.323		4.238.112.323
3 - Outras Despesas Correntes	637.525.300		637.525.300
134 - Compensações Financeiras pela Utilização de Recursos Hídricos	10.093.754		10.093.754
135 - Cota-Parte do Adicional ao Frete para Renovação da Marinha Mercante	2.447.026		2.447.026
141 - Compensações Financeiras pela Exploração de Recursos Minerais	2.855.305		2.855.305
142 - Compensações Financeiras pela Produção de Petróleo, Gás Natural e Outros	96.425.637		96.425.637
150 - Recursos Próprios Não-Financeiros	23.163		23.163
172 - Outras Contribuições Econômicas	175.780.661		175.780.661
178 - Fundo de Fiscalização das Telecomunicações	603.419		603.419
180 - Recursos Próprios Financeiros	349.296.335		349.296.335
4 - Investimentos	212.636.098		212.636.098
134 - Compensações Financeiras pela Utilização de Recursos Hídricos	7.673.502		7.673.502
135 - Cota-Parte do Adicional ao Frete para Renovação da Marinha Mercante	2.972.537		2.972.537
141 - Compensações Financeiras pela Exploração de Recursos Minerais	1.324.116		1.324.116
142 - Compensações Financeiras pela Produção de Petróleo, Gás Natural e Outros	68.198.918		68.198.918
172 - Outras Contribuições Econômicas	132.293.523		132.293.523
180 - Recursos Próprios Financeiros	173.502		173.502
5 - Inversões Financeiras	1.007.842		1.007.842
180 - Recursos Próprios Financeiros	1.007.842		1.007.842
9 - Reserva de Contingência	3.386.943.083		3.386.943.083
129 - Recursos de Concessões e Permissões	8.766		8.766
134 - Compensações Financeiras pela Utilização de Recursos Hídricos	88.501.453		88.501.453
135 - Cota-Parte do Adicional ao Frete para Renovação da Marinha Mercante	54.693.677		54.693.677
141 - Compensações Financeiras pela Exploração de Recursos Minerais	22.461.784		22.461.784
142 - Compensações Financeiras pela Produção de Petróleo, Gás Natural e Outros	1.132.592.752		1.132.592.752
150 - Recursos Próprios Não-Financeiros	3.048.396		3.048.396
172 - Outras Contribuições Econômicas	2.034.669.287		2.034.669.287
178 - Fundo de Fiscalização das Telecomunicações	14.116.272		14.116.272
180 - Recursos Próprios Financeiros	25.377.711		25.377.711
186 - Recursos Vinculados a Aplicações em Políticas Públicas Específicas	11.472.985		11.472.985
24906 - Fundo de Universalização dos Serviços de Telecomunicações - FUST	1.145.574.925		1.145.574.925
3 - Outras Despesas Correntes	61.281		61.281
172 - Outras Contribuições Econômicas	61.281		61.281
9 - Reserva de Contingência	1.145.513.644		1.145.513.644
129 - Recursos de Concessões e Permissões	119.918		119.918
172 - Outras Contribuições Econômicas	777.353.337		777.353.337
178 - Fundo de Fiscalização das Telecomunicações	368.040.389		368.040.389
24907 - Fundo para o Desenvolvimento Tecnológico das Telecomunicações - FUNTEL	204.488.099		204.488.099
3 - Outras Despesas Correntes	16.938.717		16.938.717
172 - Outras Contribuições Econômicas	16.938.717		16.938.717
4 - Investimentos	50.000		50.000
172 - Outras Contribuições Econômicas	50.000		50.000
9 - Reserva de Contingência	187.499.382		187.499.382
166 - Recursos Financeiros de Aplicação Vinculada	34.984.284		34.984.284
172 - Outras Contribuições Econômicas	19.294.371		19.294.371
280 - Recursos Próprios Financeiros	133.220.727		133.220.727
25000 - Ministério da Fazenda	17.354.941.136	12.596.865.610	29.951.806.746
1 - Pessoal e Encargos Sociais	10.564.083.458	11.731.852.468	22.295.935.926
100 - Recursos Ordinários	2.325.580.972	4.175.105	2.329.756.077
132 - Recursos destinados ao FUNDAF	7.123.057.487		7.123.057.487
150 - Recursos Próprios Não-Financeiros	242.770.730		242.770.730
151 - Contribuição Social sobre o Lucro Líquido das Pessoas Jurídicas		5.690.924.916	5.690.924.916
153 - Contribuição para Financiamento da Seguridade Social - COFINS		2.415.972.929	2.415.972.929
156 - Contribuição do Servidor para o Plano de Seguridade Social do Servidor Público		1.266.008.610	1.266.008.610
169 - Contribuição Patronal para o Plano de Seguridade Social do Servidor Público		2.267.372.981	2.267.372.981
174 - Taxas e Multas pelo Exercício do Poder de Polícia e Multas Provenientes de	400.551.578	87.397.927	487.949.505
186 - Recursos Vinculados a Aplicações em Políticas Públicas Específicas	200.000.000		200.000.000
250 - Recursos Próprios Não-Financeiros	249.189.073		249.189.073
280 - Recursos Próprios Financeiros	22.933.618		22.933.618
3 - Outras Despesas Correntes	5.093.236.009	864.594.912	5.957.830.921
100 - Recursos Ordinários	712.413.321	829.813.537	1.542.226.858
117 - Recursos oriundos das Contribuições Voluntárias para o Montepio Civil		330.150	330.150

Quadro 5 - Despesas dos Orçamentos Fiscal e da Seguridade Social por Poder, Órgão, Unidade Orçamentária, Fontes de Recursos e Grupos de Natureza de Despesa

R\$ 1,00

LDO - 2019, Anexo I, inciso V

Recursos de Todas as Fontes

Poder/Órgão/UO	Fiscal	Seguridade Social	Total
GND/Fonte			
132 - Recursos destinados ao FUNDAF	1.682.392.088	9.499.843	1.691.891.931
148 - Operações de Crédito Externas - em Moeda	1.111.225		1.111.225
150 - Recursos Próprios Não-Financeiros	936.464.263		936.464.263
174 - Taxas e Multas pelo Exercício do Poder de Polícia e Multas Provenientes de	425.586.979	24.951.382	450.538.361
175 - Taxas por Serviços Públicos	154.399.550		154.399.550
180 - Recursos Próprios Financeiros	958.219.410		958.219.410
250 - Recursos Próprios Não-Financeiros	219.673.589		219.673.589
280 - Recursos Próprios Financeiros	2.975.584		2.975.584
4 - Investimentos	343.820.500	418.230	344.238.730
100 - Recursos Ordinários	69.087.748		69.087.748
132 - Recursos destinados ao FUNDAF	66.578.036		66.578.036
139 - Alienação de Bens Apreendidos	119.221.964		119.221.964
148 - Operações de Crédito Externas - em Moeda	4.298.571		4.298.571
150 - Recursos Próprios Não-Financeiros	8.492.709		8.492.709
174 - Taxas e Multas pelo Exercício do Poder de Polícia e Multas Provenientes de	5.985.061	418.230	6.403.291
250 - Recursos Próprios Não-Financeiros	70.156.411		70.156.411
9 - Reserva de Contingência	1.353.801.169		1.353.801.169
132 - Recursos destinados ao FUNDAF	642.709.754		642.709.754
150 - Recursos Próprios Não-Financeiros	44.776		44.776
174 - Taxas e Multas pelo Exercício do Poder de Polícia e Multas Provenientes de	208.251.374		208.251.374
186 - Recursos Vinculados a Aplicações em Políticas Públicas Específicas	502.716.711		502.716.711
250 - Recursos Próprios Não-Financeiros	46.054		46.054
280 - Recursos Próprios Financeiros	32.500		32.500
25101 - Ministério da Fazenda - Administração Direta	1.789.408.009	2.306.563.462	4.095.971.471
1 - Pessoal e Encargos Sociais	1.095.262.650	1.635.998.000	2.731.260.650
100 - Recursos Ordinários	1.094.262.650		1.094.262.650
153 - Contribuição para Financiamento da Seguridade Social - COFINS		1.264.290.311	1.264.290.311
156 - Contribuição do Servidor para o Plano de Seguridade Social do Servidor Público		118.523.595	118.523.595
169 - Contribuição Patronal para o Plano de Seguridade Social do Servidor Público		253.184.094	253.184.094
174 - Taxas e Multas pelo Exercício do Poder de Polícia e Multas Provenientes de	1.000.000		1.000.000
3 - Outras Despesas Correntes	619.586.622	670.565.462	1.290.152.084
100 - Recursos Ordinários	616.165.397	670.235.312	1.286.400.709
117 - Recursos oriundos das Contribuições Voluntárias para o Montepio Civil		330.150	330.150
148 - Operações de Crédito Externas - em Moeda	1.111.225		1.111.225
174 - Taxas e Multas pelo Exercício do Poder de Polícia e Multas Provenientes de	2.310.000		2.310.000
4 - Investimentos	73.896.319		73.896.319
100 - Recursos Ordinários	68.087.748		68.087.748
148 - Operações de Crédito Externas - em Moeda	4.298.571		4.298.571
174 - Taxas e Multas pelo Exercício do Poder de Polícia e Multas Provenientes de	1.510.000		1.510.000
9 - Reserva de Contingência	662.418		662.418
174 - Taxas e Multas pelo Exercício do Poder de Polícia e Multas Provenientes de	662.418		662.418
25103 - Secretaria da Receita Federal do Brasil	9.615.623.567	8.162.956.668	17.778.580.235
1 - Pessoal e Encargos Sociais	6.826.047.804	8.110.704.000	14.936.751.804
132 - Recursos destinados ao FUNDAF	6.441.065.406		6.441.065.406
150 - Recursos Próprios Não-Financeiros	242.770.730		242.770.730
151 - Contribuição Social sobre o Lucro Líquido das Pessoas Jurídicas		5.690.924.916	5.690.924.916
156 - Contribuição do Servidor para o Plano de Seguridade Social do Servidor Público		834.045.708	834.045.708
169 - Contribuição Patronal para o Plano de Seguridade Social do Servidor Público		1.585.733.376	1.585.733.376
174 - Taxas e Multas pelo Exercício do Poder de Polícia e Multas Provenientes de	142.211.668		142.211.668
3 - Outras Despesas Correntes	2.600.883.054	52.252.668	2.653.135.722
100 - Recursos Ordinários	30.800.000	46.399.865	77.199.865
132 - Recursos destinados ao FUNDAF	1.276.935.864	5.852.803	1.282.788.667
150 - Recursos Próprios Não-Financeiros	763.410.000		763.410.000
174 - Taxas e Multas pelo Exercício do Poder de Polícia e Multas Provenientes de	375.000.000		375.000.000
175 - Taxas por Serviços Públicos	154.399.550		154.399.550
180 - Recursos Próprios Financeiros	337.640		337.640
4 - Investimentos	188.692.709		188.692.709
132 - Recursos destinados ao FUNDAF	60.978.036		60.978.036
139 - Alienação de Bens Apreendidos	119.221.964		119.221.964
150 - Recursos Próprios Não-Financeiros	8.492.709		8.492.709
25104 - Procuradoria-Geral da Fazenda Nacional	2.438.699.554	135.207.040	2.573.906.594
1 - Pessoal e Encargos Sociais	881.992.081	131.560.000	1.013.552.081
132 - Recursos destinados ao FUNDAF	681.992.081		681.992.081
156 - Contribuição do Servidor para o Plano de Seguridade Social do Servidor Público		96.954.247	96.954.247
169 - Contribuição Patronal para o Plano de Seguridade Social do Servidor Público		34.605.753	34.605.753
186 - Recursos Vinculados a Aplicações em Políticas Públicas Específicas	200.000.000		200.000.000
3 - Outras Despesas Correntes	405.636.232	3.647.040	409.283.272
100 - Recursos Ordinários	180.008		180.008
132 - Recursos destinados ao FUNDAF	405.456.224	3.647.040	409.103.264
4 - Investimentos	5.600.000		5.600.000
132 - Recursos destinados ao FUNDAF	5.600.000		5.600.000
9 - Reserva de Contingência	1.145.471.241		1.145.471.241
132 - Recursos destinados ao FUNDAF	642.709.754		642.709.754
150 - Recursos Próprios Não-Financeiros	44.776		44.776
186 - Recursos Vinculados a Aplicações em Políticas Públicas Específicas	502.716.711		502.716.711
25201 - Banco Central do Brasil	1.807.069.955	1.792.342.496	3.599.412.451
1 - Pessoal e Encargos Sociais	1.473.821.872	1.679.327.000	3.153.148.872
100 - Recursos Ordinários	1.225.445.683		1.225.445.683
153 - Contribuição para Financiamento da Seguridade Social - COFINS		1.151.682.618	1.151.682.618
156 - Contribuição do Servidor para o Plano de Seguridade Social do Servidor Público		184.063.150	184.063.150
169 - Contribuição Patronal para o Plano de Seguridade Social do Servidor Público		343.581.232	343.581.232
250 - Recursos Próprios Não-Financeiros	248.376.189		248.376.189
3 - Outras Despesas Correntes	263.091.672	113.015.496	376.107.168

Quadro 5 - Despesas dos Orçamentos Fiscal e da Seguridade Social por Poder, Órgão, Unidade Orçamentária, Fontes de Recursos e Grupos de Natureza de Despesa

R\$ 1,00

LDO - 2019, Anexo I, inciso V

Recursos de Todas as Fontes

Poder/Órgão/UO	Fiscal	Seguridade Social	Total
GND/Fonte			
100 - Recursos Ordinários	43.568.083	113.015.496	156.583.579
250 - Recursos Próprios Não-Financeiros	219.523.589		219.523.589
4 - Investimentos	70.156.411		70.156.411
250 - Recursos Próprios Não-Financeiros	70.156.411		70.156.411
25203 - Comissão de Valores Mobiliários	397.769.663	66.931.548	464.701.211
1 - Pessoal e Encargos Sociais	155.934.239	65.656.500	221.590.739
100 - Recursos Ordinários	987.595		987.595
156 - Contribuição do Servidor para o Plano de Seguridade Social do Servidor Público		15.774.971	15.774.971
169 - Contribuição Patronal para o Plano de Seguridade Social do Servidor Público		24.938.689	24.938.689
174 - Taxas e Multas pelo Exercício do Poder de Polícia e Multas Provenientes de	154.946.644	24.942.840	179.889.484
3 - Outras Despesas Correntes	31.743.413	1.275.048	33.018.461
100 - Recursos Ordinários	241.647		241.647
174 - Taxas e Multas pelo Exercício do Poder de Polícia e Multas Provenientes de	30.951.766	1.275.048	32.226.814
250 - Recursos Próprios Não-Financeiros	150.000		150.000
280 - Recursos Próprios Financeiros	400.000		400.000
4 - Investimentos	2.424.501		2.424.501
174 - Taxas e Multas pelo Exercício do Poder de Polícia e Multas Provenientes de	2.424.501		2.424.501
9 - Reserva de Contingência	207.667.510		207.667.510
174 - Taxas e Multas pelo Exercício do Poder de Polícia e Multas Provenientes de	207.588.956		207.588.956
250 - Recursos Próprios Não-Financeiros	46.054		46.054
280 - Recursos Próprios Financeiros	32.500		32.500
25206 - Superintendência Nacional de Previdência Complementar		48.942.348	48.942.348
1 - Pessoal e Encargos Sociais		25.887.968	25.887.968
100 - Recursos Ordinários		4.175.105	4.175.105
156 - Contribuição do Servidor para o Plano de Seguridade Social do Servidor Público		1.313.000	1.313.000
174 - Taxas e Multas pelo Exercício do Poder de Polícia e Multas Provenientes de		20.399.863	20.399.863
3 - Outras Despesas Correntes		22.636.150	22.636.150
174 - Taxas e Multas pelo Exercício do Poder de Polícia e Multas Provenientes de		22.636.150	22.636.150
4 - Investimentos		418.230	418.230
174 - Taxas e Multas pelo Exercício do Poder de Polícia e Multas Provenientes de		418.230	418.230
25208 - Superintendência de Seguros Privados	153.170.619	83.922.048	237.092.667
1 - Pessoal e Encargos Sociais	131.024.812	82.719.000	213.743.812
100 - Recursos Ordinários	4.885.044		4.885.044
156 - Contribuição do Servidor para o Plano de Seguridade Social do Servidor Público		15.333.939	15.333.939
169 - Contribuição Patronal para o Plano de Seguridade Social do Servidor Público		25.329.837	25.329.837
174 - Taxas e Multas pelo Exercício do Poder de Polícia e Multas Provenientes de	102.393.266	42.055.224	144.448.490
250 - Recursos Próprios Não-Financeiros	812.884		812.884
280 - Recursos Próprios Financeiros	22.933.618		22.933.618
3 - Outras Despesas Correntes	20.095.247	1.203.048	21.298.295
100 - Recursos Ordinários	194.450	162.864	357.314
174 - Taxas e Multas pelo Exercício do Poder de Polícia e Multas Provenientes de	17.325.213	1.040.184	18.365.397
280 - Recursos Próprios Financeiros	2.575.584		2.575.584
4 - Investimentos	2.050.560		2.050.560
174 - Taxas e Multas pelo Exercício do Poder de Polícia e Multas Provenientes de	2.050.560		2.050.560
25903 - Fundo de Compensação e Variações Salariais	1.129.739.769		1.129.739.769
3 - Outras Despesas Correntes	1.129.739.769		1.129.739.769
150 - Recursos Próprios Não-Financeiros	171.857.999		171.857.999
180 - Recursos Próprios Financeiros	957.881.770		957.881.770
25913 - Fundo Especial de Treinamento e Desenvolvimento	23.460.000		23.460.000
3 - Outras Despesas Correntes	22.460.000		22.460.000
100 - Recursos Ordinários	21.263.736		21.263.736
150 - Recursos Próprios Não-Financeiros	1.196.264		1.196.264
4 - Investimentos	1.000.000		1.000.000
100 - Recursos Ordinários	1.000.000		1.000.000
26000 - Ministério da Educação	90.626.452.878	31.336.744.450	121.963.197.328
1 - Pessoal e Encargos Sociais	49.496.304.267	24.572.931.526	74.069.235.793
100 - Recursos Ordinários	49.496.304.267	8.512.477.795	58.008.782.062
153 - Contribuição para Financiamento da Seguridade Social - COFINS		6.400.884.667	6.400.884.667
156 - Contribuição do Servidor para o Plano de Seguridade Social do Servidor Público		4.380.993.403	4.380.993.403
169 - Contribuição Patronal para o Plano de Seguridade Social do Servidor Público		5.278.575.661	5.278.575.661
3 - Outras Despesas Correntes	38.234.619.508	6.632.442.212	44.867.061.720
100 - Recursos Ordinários	22.246.753.704	2.064.801.076	24.311.554.780
108 - Fundo Social - Parcela Destinada à Educação Pública e à Saúde	9.339.832.691		9.339.832.691
113 - Contribuição do Salário-Educação	4.083.492.594	4.154.693.011	8.238.185.605
142 - Compensações Financeiras pela Produção de Petróleo, Gás Natural e Outros	605.613.792	25.201.788	630.815.580
144 - Títulos de Responsabilidade do Tesouro Nacional - Outras Aplicações	470.779.339		470.779.339
148 - Operações de Crédito Externas - em Moeda	33.000.000		33.000.000
174 - Taxas e Multas pelo Exercício do Poder de Polícia e Multas Provenientes de	24.262.560		24.262.560
186 - Recursos Vinculados a Aplicações em Políticas Públicas Específicas	335.131.462	200.000.000	535.131.462
250 - Recursos Próprios Não-Financeiros	922.253.855	181.989.723	1.104.243.578
280 - Recursos Próprios Financeiros	36.903.573	4.050.766	40.954.339
281 - Recursos de Convênios	33.764.720	1.705.848	35.470.568
293 - Produto da Aplicação dos Recursos a Conta do Salário - Educação	102.831.218		102.831.218
4 - Investimentos	2.130.730.790	131.370.712	2.262.101.502
100 - Recursos Ordinários	346.177.486	106.238.616	452.416.102
108 - Fundo Social - Parcela Destinada à Educação Pública e à Saúde	661.823.476		661.823.476
113 - Contribuição do Salário-Educação	410.700.000		410.700.000
142 - Compensações Financeiras pela Produção de Petróleo, Gás Natural e Outros	547.514.205		547.514.205
186 - Recursos Vinculados a Aplicações em Políticas Públicas Específicas	4.259.124		4.259.124
250 - Recursos Próprios Não-Financeiros	103.940.495	24.280.666	128.221.161
263 - Recursos Próprios Decorrentes da Alienação de Bens e Direitos do Patrimônio	2.160.637	13.510	2.174.147
280 - Recursos Próprios Financeiros	12.443.877	697.399	13.141.276
281 - Recursos de Convênios	10.711.490		10.711.490

Quadro 5 - Despesas dos Orçamentos Fiscal e da Seguridade Social por Poder, Órgão, Unidade Orçamentária, Fontes de Recursos e Grupos de Natureza de Despesa

R\$ 1,00

LDO - 2019, Anexo I, inciso V

Recursos de Todas as Fontes

Poder/Órgão/UO	Fiscal	Seguridade Social	Total
GND/Fonte			
293 - Produto da Aplicação dos Recursos a Conta do Salário - Educação	30.000.000		30.000.000
296 - Doações de Pessoas Físicas e Instituições Públicas e Privadas Nacionais	1.000.000	140.521	1.140.521
5 - Inversões Financeiras	1.469.966		1.469.966
100 - Recursos Ordinários	1.469.966		1.469.966
9 - Reserva de Contingência	763.328.347		763.328.347
188 - Remuneração das Disponibilidades do Tesouro Nacional	763.328.347		763.328.347
26101 - Ministério da Educação - Administração Direta	12.436.623.038	867.721.572	13.304.344.610
1 - Pessoal e Encargos Sociais	9.975.090.122	223.730.000	10.198.820.122
100 - Recursos Ordinários	9.975.090.122		9.975.090.122
156 - Contribuição do Servidor para o Plano de Seguridade Social do Servidor Público		223.730.000	223.730.000
3 - Outras Despesas Correntes	1.221.119.011	643.991.572	1.865.110.583
100 - Recursos Ordinários	636.921.969	418.789.784	1.055.711.753
142 - Compensações Financeiras pela Produção de Petróleo, Gás Natural e Outros	249.065.580	25.201.788	274.267.368
186 - Recursos Vinculados a Aplicações em Políticas Públicas Específicas	335.131.462	200.000.000	535.131.462
4 - Investimentos	477.085.558		477.085.558
100 - Recursos Ordinários	15.312.229		15.312.229
142 - Compensações Financeiras pela Produção de Petróleo, Gás Natural e Outros	457.514.205		457.514.205
186 - Recursos Vinculados a Aplicações em Políticas Públicas Específicas	4.259.124		4.259.124
9 - Reserva de Contingência	763.328.347		763.328.347
188 - Remuneração das Disponibilidades do Tesouro Nacional	763.328.347		763.328.347
26104 - Instituto Nacional de Educação de Surdos	88.553.498	56.171.244	144.724.742
1 - Pessoal e Encargos Sociais	55.393.598	55.196.700	110.590.298
100 - Recursos Ordinários	55.393.598	35.118.874	90.512.472
156 - Contribuição do Servidor para o Plano de Seguridade Social do Servidor Público		7.218.067	7.218.067
169 - Contribuição Patronal para o Plano de Seguridade Social do Servidor Público		12.859.759	12.859.759
3 - Outras Despesas Correntes	31.034.900	974.544	32.009.444
100 - Recursos Ordinários	31.034.900	974.544	32.009.444
4 - Investimentos	2.125.000		2.125.000
100 - Recursos Ordinários	2.125.000		2.125.000
26105 - Instituto Benjamin Constant	57.378.930	35.344.260	92.723.190
1 - Pessoal e Encargos Sociais	32.116.182	34.138.000	66.254.182
100 - Recursos Ordinários	32.116.182	22.463.783	54.579.965
156 - Contribuição do Servidor para o Plano de Seguridade Social do Servidor Público		4.146.652	4.146.652
169 - Contribuição Patronal para o Plano de Seguridade Social do Servidor Público		7.527.565	7.527.565
3 - Outras Despesas Correntes	23.410.567	1.206.260	24.616.827
100 - Recursos Ordinários	23.410.567	1.206.260	24.616.827
4 - Investimentos	1.852.181		1.852.181
100 - Recursos Ordinários	1.852.181		1.852.181
26201 - Colégio Pedro II	419.796.119	274.478.872	694.274.991
1 - Pessoal e Encargos Sociais	331.695.844	270.478.000	602.173.844
100 - Recursos Ordinários	331.695.844	169.530.203	501.226.047
156 - Contribuição do Servidor para o Plano de Seguridade Social do Servidor Público		36.464.390	36.464.390
169 - Contribuição Patronal para o Plano de Seguridade Social do Servidor Público		64.483.407	64.483.407
3 - Outras Despesas Correntes	84.851.153	4.000.872	88.852.025
100 - Recursos Ordinários	79.866.212	4.000.872	83.867.084
250 - Recursos Próprios Não-Financeiros	4.984.941		4.984.941
4 - Investimentos	3.249.122		3.249.122
100 - Recursos Ordinários	2.000.923		2.000.923
250 - Recursos Próprios Não-Financeiros	1.000.000		1.000.000
263 - Recursos Próprios Decorrentes da Alienação de Bens e Direitos do Patrimônio	248.199		248.199
26230 - Fundação Universidade Federal do Vale do São Francisco	178.770.094	3.477.512	182.247.606
1 - Pessoal e Encargos Sociais	133.560.013	1.430.000	134.990.013
100 - Recursos Ordinários	133.560.013		133.560.013
156 - Contribuição do Servidor para o Plano de Seguridade Social do Servidor Público		1.430.000	1.430.000
3 - Outras Despesas Correntes	43.582.052	2.047.512	45.629.564
100 - Recursos Ordinários	40.772.598	2.042.712	42.815.310
108 - Fundo Social – Parcela Destinada à Educação Pública e à Saúde	2.000.000		2.000.000
250 - Recursos Próprios Não-Financeiros	809.454	4.800	814.254
4 - Investimentos	1.628.029		1.628.029
100 - Recursos Ordinários	1.628.029		1.628.029
26231 - Universidade Federal de Alagoas	597.267.419	238.583.584	835.851.003
1 - Pessoal e Encargos Sociais	477.421.787	231.088.000	708.509.787
100 - Recursos Ordinários	477.421.787	93.350.812	570.772.599
156 - Contribuição do Servidor para o Plano de Seguridade Social do Servidor Público		53.147.249	53.147.249
169 - Contribuição Patronal para o Plano de Seguridade Social do Servidor Público		84.589.939	84.589.939
3 - Outras Despesas Correntes	115.801.802	7.495.584	123.297.386
100 - Recursos Ordinários	102.982.509	7.495.584	110.478.093
108 - Fundo Social – Parcela Destinada à Educação Pública e à Saúde	10.495.653		10.495.653
250 - Recursos Próprios Não-Financeiros	2.323.640		2.323.640
4 - Investimentos	4.043.830		4.043.830
100 - Recursos Ordinários	1.015.743		1.015.743
108 - Fundo Social – Parcela Destinada à Educação Pública e à Saúde	2.928.087		2.928.087
250 - Recursos Próprios Não-Financeiros	100.000		100.000
26232 - Universidade Federal da Bahia	980.781.037	581.045.203	1.561.826.240
1 - Pessoal e Encargos Sociais	753.881.150	571.155.000	1.325.036.150
100 - Recursos Ordinários	753.881.150	334.481.577	1.088.362.727
156 - Contribuição do Servidor para o Plano de Seguridade Social do Servidor Público		87.040.600	87.040.600
169 - Contribuição Patronal para o Plano de Seguridade Social do Servidor Público		149.632.823	149.632.823
3 - Outras Despesas Correntes	217.224.977	9.890.203	227.115.180
100 - Recursos Ordinários	165.462.339	9.890.203	175.352.542
108 - Fundo Social – Parcela Destinada à Educação Pública e à Saúde	26.784.292		26.784.292
250 - Recursos Próprios Não-Financeiros	24.645.671		24.645.671
280 - Recursos Próprios Financeiros	43.138		43.138

Quadro 5 - Despesas dos Orçamentos Fiscal e da Seguridade Social por Poder, Órgão, Unidade Orçamentária, Fontes de Recursos e Grupos de Natureza de Despesa

R\$ 1,00

LDO - 2019, Anexo I, inciso V

Recursos de Todas as Fontes

Poder/Órgão/UO	Fiscal	Seguridade Social	Total
GND/Fonte			
281 - Recursos de Convênios	289.537		289.537
4 - Investimentos	9.674.910		9.674.910
100 - Recursos Ordinários	6.653.374		6.653.374
250 - Recursos Próprios Não-Financeiros	3.021.536		3.021.536
26233 - Universidade Federal do Ceará	876.641.260	485.267.322	1.361.908.582
1 - Pessoal e Encargos Sociais	689.876.332	475.306.000	1.165.182.332
100 - Recursos Ordinários	689.876.332	261.146.959	951.023.291
156 - Contribuição do Servidor para o Plano de Seguridade Social do Servidor Público		79.781.821	79.781.821
169 - Contribuição Patronal para o Plano de Seguridade Social do Servidor Público		134.377.220	134.377.220
3 - Outras Despesas Correntes	178.931.237	9.961.322	188.892.559
100 - Recursos Ordinários	134.436.984	9.961.322	144.398.306
108 - Fundo Social – Parcela Destinada à Educação Pública e à Saúde	36.793.322		36.793.322
250 - Recursos Próprios Não-Financeiros	7.700.931		7.700.931
4 - Investimentos	7.833.691		7.833.691
100 - Recursos Ordinários	3.319.597		3.319.597
108 - Fundo Social – Parcela Destinada à Educação Pública e à Saúde	4.314.094		4.314.094
250 - Recursos Próprios Não-Financeiros	200.000		200.000
26234 - Universidade Federal do Espírito Santo	666.543.825	269.782.263	936.326.088
1 - Pessoal e Encargos Sociais	533.787.555	261.287.000	795.074.555
100 - Recursos Ordinários	533.787.555	94.658.246	628.445.801
156 - Contribuição do Servidor para o Plano de Seguridade Social do Servidor Público		64.744.863	64.744.863
169 - Contribuição Patronal para o Plano de Seguridade Social do Servidor Público		101.883.891	101.883.891
3 - Outras Despesas Correntes	124.593.293	8.495.263	133.088.556
100 - Recursos Ordinários	109.066.854	8.495.263	117.562.117
250 - Recursos Próprios Não-Financeiros	15.110.997		15.110.997
280 - Recursos Próprios Financeiros	415.442		415.442
4 - Investimentos	8.162.977		8.162.977
100 - Recursos Ordinários	2.991.200		2.991.200
108 - Fundo Social – Parcela Destinada à Educação Pública e à Saúde	3.371.777		3.371.777
250 - Recursos Próprios Não-Financeiros	1.500.000		1.500.000
263 - Recursos Próprios Decorrentes da Alienação de Bens e Direitos do Patrimônio	300.000		300.000
26235 - Universidade Federal de Goiás	869.137.523	379.543.762	1.248.681.285
1 - Pessoal e Encargos Sociais	713.857.643	366.327.000	1.080.184.643
100 - Recursos Ordinários	713.857.643	138.874.151	852.731.794
156 - Contribuição do Servidor para o Plano de Seguridade Social do Servidor Público		88.140.821	88.140.821
169 - Contribuição Patronal para o Plano de Seguridade Social do Servidor Público		139.312.028	139.312.028
3 - Outras Despesas Correntes	149.760.384	13.216.762	162.977.146
100 - Recursos Ordinários	112.547.622	13.216.762	125.764.384
108 - Fundo Social – Parcela Destinada à Educação Pública e à Saúde	12.053.742		12.053.742
250 - Recursos Próprios Não-Financeiros	25.159.020		25.159.020
4 - Investimentos	5.519.496		5.519.496
100 - Recursos Ordinários	437.512		437.512
108 - Fundo Social – Parcela Destinada à Educação Pública e à Saúde	4.231.984		4.231.984
250 - Recursos Próprios Não-Financeiros	850.000		850.000
26236 - Universidade Federal Fluminense	1.260.644.279	734.840.318	1.995.484.597
1 - Pessoal e Encargos Sociais	1.008.269.105	723.463.000	1.731.732.105
100 - Recursos Ordinários	1.008.269.105	69.890.315	1.078.159.420
153 - Contribuição para Financiamento da Seguridade Social - COFINS		333.119.021	333.119.021
156 - Contribuição do Servidor para o Plano de Seguridade Social do Servidor Público		119.079.086	119.079.086
169 - Contribuição Patronal para o Plano de Seguridade Social do Servidor Público		201.374.578	201.374.578
3 - Outras Despesas Correntes	246.551.734	11.377.318	257.929.052
100 - Recursos Ordinários	187.377.432	11.377.318	198.754.750
108 - Fundo Social – Parcela Destinada à Educação Pública e à Saúde	34.984.844		34.984.844
250 - Recursos Próprios Não-Financeiros	24.189.458		24.189.458
4 - Investimentos	5.823.440		5.823.440
100 - Recursos Ordinários	5.523.440		5.523.440
250 - Recursos Próprios Não-Financeiros	300.000		300.000
26237 - Universidade Federal de Juiz de Fora	750.845.897	210.981.132	961.827.029
1 - Pessoal e Encargos Sociais	495.235.672	200.889.000	696.124.672
100 - Recursos Ordinários	495.235.672	62.612.055	557.847.727
156 - Contribuição do Servidor para o Plano de Seguridade Social do Servidor Público		54.120.668	54.120.668
169 - Contribuição Patronal para o Plano de Seguridade Social do Servidor Público		84.156.277	84.156.277
3 - Outras Despesas Correntes	242.566.186	10.092.132	252.658.318
100 - Recursos Ordinários	103.248.329	10.092.132	113.340.461
108 - Fundo Social – Parcela Destinada à Educação Pública e à Saúde	10.199.732		10.199.732
250 - Recursos Próprios Não-Financeiros	129.118.125		129.118.125
4 - Investimentos	13.044.039		13.044.039
100 - Recursos Ordinários	3.460.225		3.460.225
108 - Fundo Social – Parcela Destinada à Educação Pública e à Saúde	4.500.000		4.500.000
280 - Recursos Próprios Financeiros	5.083.814		5.083.814
26238 - Universidade Federal de Minas Gerais	1.302.885.203	737.406.510	2.040.291.713
1 - Pessoal e Encargos Sociais	999.239.575	718.211.000	1.717.450.575
100 - Recursos Ordinários	999.239.575	398.345.931	1.397.585.506
156 - Contribuição do Servidor para o Plano de Seguridade Social do Servidor Público		118.956.874	118.956.874
169 - Contribuição Patronal para o Plano de Seguridade Social do Servidor Público		200.908.195	200.908.195
3 - Outras Despesas Correntes	284.412.921	19.195.510	303.608.431
100 - Recursos Ordinários	242.410.478	19.195.510	261.605.988
250 - Recursos Próprios Não-Financeiros	40.752.443		40.752.443
280 - Recursos Próprios Financeiros	1.250.000		1.250.000
4 - Investimentos	19.232.707		19.232.707
100 - Recursos Ordinários	8.410.730		8.410.730
108 - Fundo Social – Parcela Destinada à Educação Pública e à Saúde	5.911.576		5.911.576
250 - Recursos Próprios Não-Financeiros	4.631.000		4.631.000

Quadro 5 - Despesas dos Orçamentos Fiscal e da Seguridade Social por Poder, Órgão, Unidade Orçamentária, Fontes de Recursos e Grupos de Natureza de Despesa

R\$ 1,00

LDO - 2019, Anexo I, inciso V

Recursos de Todas as Fontes

Poder/Órgão/UO	Fiscal	Seguridade Social	Total
GND/Fonte			
263 - Recursos Próprios Decorrentes da Alienação de Bens e Direitos do Patrimônio	279.401		279.401
26239 - Universidade Federal do Pará	1.001.191.282	356.137.892	1.357.329.174
1 - Pessoal e Encargos Sociais	769.060.981	347.945.000	1.117.005.981
100 - Recursos Ordinários	769.060.981	126.476.408	895.537.389
156 - Contribuição do Servidor para o Plano de Seguridade Social do Servidor Público		86.036.942	86.036.942
169 - Contribuição Patronal para o Plano de Seguridade Social do Servidor Público		135.431.650	135.431.650
3 - Outras Despesas Correntes	225.401.692	8.192.892	233.594.584
100 - Recursos Ordinários	202.502.712	8.192.892	210.695.604
250 - Recursos Próprios Não-Financeiros	16.299.240		16.299.240
280 - Recursos Próprios Financeiros	1.548.599		1.548.599
281 - Recursos de Convênios	5.051.141		5.051.141
4 - Investimentos	6.728.609		6.728.609
100 - Recursos Ordinários	359.605		359.605
108 - Fundo Social – Parcela Destinada à Educação Pública e à Saúde	5.663.260		5.663.260
281 - Recursos de Convênios	705.744		705.744
26240 - Universidade Federal da Paraíba	1.424.237.172	571.146.920	1.995.384.092
1 - Pessoal e Encargos Sociais	1.217.163.457	556.712.000	1.773.875.457
100 - Recursos Ordinários	1.217.163.457	286.339.626	1.503.503.083
156 - Contribuição do Servidor para o Plano de Seguridade Social do Servidor Público		101.789.758	101.789.758
169 - Contribuição Patronal para o Plano de Seguridade Social do Servidor Público		168.582.616	168.582.616
3 - Outras Despesas Correntes	200.556.761	14.434.920	214.991.681
100 - Recursos Ordinários	176.868.039	14.434.920	191.302.959
108 - Fundo Social – Parcela Destinada à Educação Pública e à Saúde	19.216.284		19.216.284
250 - Recursos Próprios Não-Financeiros	4.472.438		4.472.438
4 - Investimentos	6.516.954		6.516.954
100 - Recursos Ordinários	6.116.954		6.116.954
250 - Recursos Próprios Não-Financeiros	400.000		400.000
26241 - Universidade Federal do Paraná	1.053.028.079	531.172.551	1.584.200.630
1 - Pessoal e Encargos Sociais	817.875.258	517.322.000	1.335.197.258
100 - Recursos Ordinários	817.875.258	221.932.762	1.039.808.020
156 - Contribuição do Servidor para o Plano de Seguridade Social do Servidor Público		113.444.204	113.444.204
169 - Contribuição Patronal para o Plano de Seguridade Social do Servidor Público		181.945.034	181.945.034
3 - Outras Despesas Correntes	224.758.821	13.850.551	238.609.372
100 - Recursos Ordinários	155.950.606	13.850.551	169.801.157
108 - Fundo Social – Parcela Destinada à Educação Pública e à Saúde	32.815.905		32.815.905
250 - Recursos Próprios Não-Financeiros	27.477.563		27.477.563
280 - Recursos Próprios Financeiros	2.659.000		2.659.000
281 - Recursos de Convênios	5.855.747		5.855.747
4 - Investimentos	10.394.000		10.394.000
100 - Recursos Ordinários	5.294.000		5.294.000
250 - Recursos Próprios Não-Financeiros	4.000.000		4.000.000
280 - Recursos Próprios Financeiros	500.000		500.000
281 - Recursos de Convênios	600.000		600.000
26242 - Universidade Federal de Pernambuco	1.100.230.184	464.414.188	1.564.644.372
1 - Pessoal e Encargos Sociais	878.718.670	451.672.000	1.330.390.670
100 - Recursos Ordinários	878.718.670	202.881.959	1.081.600.629
156 - Contribuição do Servidor para o Plano de Seguridade Social do Servidor Público		95.155.177	95.155.177
169 - Contribuição Patronal para o Plano de Seguridade Social do Servidor Público		153.634.864	153.634.864
3 - Outras Despesas Correntes	212.137.689	12.742.188	224.879.877
100 - Recursos Ordinários	201.671.924	12.511.188	214.183.112
250 - Recursos Próprios Não-Financeiros	9.000.000	231.000	9.231.000
281 - Recursos de Convênios	1.465.765		1.465.765
4 - Investimentos	9.373.825		9.373.825
100 - Recursos Ordinários	1.269.965		1.269.965
108 - Fundo Social – Parcela Destinada à Educação Pública e à Saúde	4.831.092		4.831.092
250 - Recursos Próprios Não-Financeiros	3.264.707		3.264.707
280 - Recursos Próprios Financeiros	8.061		8.061
26243 - Universidade Federal do Rio Grande do Norte	1.012.490.648	587.177.114	1.599.667.762
1 - Pessoal e Encargos Sociais	787.286.532	569.842.000	1.357.128.532
100 - Recursos Ordinários	787.286.532	325.467.373	1.112.753.905
156 - Contribuição do Servidor para o Plano de Seguridade Social do Servidor Público		90.362.323	90.362.323
169 - Contribuição Patronal para o Plano de Seguridade Social do Servidor Público		154.012.304	154.012.304
3 - Outras Despesas Correntes	209.349.238	17.335.114	226.684.352
100 - Recursos Ordinários	190.177.161	17.335.114	207.512.275
250 - Recursos Próprios Não-Financeiros	18.400.000		18.400.000
280 - Recursos Próprios Financeiros	772.077		772.077
4 - Investimentos	15.854.878		15.854.878
100 - Recursos Ordinários	215.077		215.077
108 - Fundo Social – Parcela Destinada à Educação Pública e à Saúde	4.340.733		4.340.733
250 - Recursos Próprios Não-Financeiros	7.139.772		7.139.772
280 - Recursos Próprios Financeiros	4.159.296		4.159.296
26244 - Universidade Federal do Rio Grande do Sul	1.255.914.683	657.055.628	1.912.970.311
1 - Pessoal e Encargos Sociais	1.003.183.465	643.370.000	1.646.553.465
100 - Recursos Ordinários	1.003.183.465	335.816.580	1.339.000.045
156 - Contribuição do Servidor para o Plano de Seguridade Social do Servidor Público		115.539.218	115.539.218
169 - Contribuição Patronal para o Plano de Seguridade Social do Servidor Público		192.014.202	192.014.202
3 - Outras Despesas Correntes	243.206.786	13.685.628	256.892.414
100 - Recursos Ordinários	212.605.348	13.685.628	226.290.976
250 - Recursos Próprios Não-Financeiros	24.917.649		24.917.649
280 - Recursos Próprios Financeiros	5.683.789		5.683.789
4 - Investimentos	9.524.432		9.524.432
100 - Recursos Ordinários	4.483.352		4.483.352
250 - Recursos Próprios Não-Financeiros	5.000.000		5.000.000

Quadro 5 - Despesas dos Orçamentos Fiscal e da Seguridade Social por Poder, Órgão, Unidade Orçamentária, Fontes de Recursos e Grupos de Natureza de Despesa

R\$ 1,00

LDO - 2019, Anexo I, inciso V

Recursos de Todas as Fontes

Poder/Órgão/UO	Fiscal	Seguridade Social	Total
GND/Fonte			
263 - Recursos Próprios Decorrentes da Alienação de Bens e Direitos do Patrimônio	41.080		41.080
26245 - Universidade Federal do Rio de Janeiro	2.095.842.499	1.138.163.548	3.234.006.047
1 - Pessoal e Encargos Sociais	1.646.763.401	1.121.302.000	2.768.065.401
100 - Recursos Ordinários	1.646.763.401		1.646.763.401
153 - Contribuição para Financiamento da Seguridade Social - COFINS		603.219.416	603.219.416
156 - Contribuição do Servidor para o Plano de Seguridade Social do Servidor Público		193.706.007	193.706.007
169 - Contribuição Patronal para o Plano de Seguridade Social do Servidor Público		324.376.577	324.376.577
3 - Outras Despesas Correntes	442.303.746	16.861.548	459.165.294
100 - Recursos Ordinários	300.020.042	16.861.548	316.881.590
108 - Fundo Social – Parcela Destinada à Educação Pública e à Saúde	108.426.253		108.426.253
250 - Recursos Próprios Não-Financeiros	33.857.451		33.857.451
4 - Investimentos	6.775.352		6.775.352
100 - Recursos Ordinários	6.275.352		6.275.352
250 - Recursos Próprios Não-Financeiros	500.000		500.000
26246 - Universidade Federal de Santa Catarina	1.012.934.496	510.479.236	1.523.413.732
1 - Pessoal e Encargos Sociais	796.875.077	495.001.000	1.291.876.077
100 - Recursos Ordinários	796.875.077	249.203.406	1.046.078.483
156 - Contribuição do Servidor para o Plano de Seguridade Social do Servidor Público		92.811.149	92.811.149
169 - Contribuição Patronal para o Plano de Seguridade Social do Servidor Público		152.986.445	152.986.445
3 - Outras Despesas Correntes	207.974.386	15.478.236	223.452.622
100 - Recursos Ordinários	174.730.748	15.478.236	190.208.984
250 - Recursos Próprios Não-Financeiros	32.111.020		32.111.020
280 - Recursos Próprios Financeiros	1.132.618		1.132.618
4 - Investimentos	8.085.033		8.085.033
100 - Recursos Ordinários	180.580		180.580
108 - Fundo Social – Parcela Destinada à Educação Pública e à Saúde	4.904.453		4.904.453
250 - Recursos Próprios Não-Financeiros	3.000.000		3.000.000
26247 - Universidade Federal de Santa Maria	811.659.917	372.314.841	1.183.974.758
1 - Pessoal e Encargos Sociais	650.729.897	365.014.000	1.015.743.897
100 - Recursos Ordinários	650.729.897	176.950.062	827.679.959
156 - Contribuição do Servidor para o Plano de Seguridade Social do Servidor Público		71.348.890	71.348.890
169 - Contribuição Patronal para o Plano de Seguridade Social do Servidor Público		116.715.048	116.715.048
3 - Outras Despesas Correntes	154.941.559	7.300.841	162.242.400
100 - Recursos Ordinários	126.248.436	7.300.841	133.549.277
108 - Fundo Social – Parcela Destinada à Educação Pública e à Saúde	24.025.016		24.025.016
250 - Recursos Próprios Não-Financeiros	3.693.655		3.693.655
280 - Recursos Próprios Financeiros	974.452		974.452
4 - Investimentos	5.988.461		5.988.461
100 - Recursos Ordinários	1.541.400		1.541.400
108 - Fundo Social – Parcela Destinada à Educação Pública e à Saúde	3.447.061		3.447.061
250 - Recursos Próprios Não-Financeiros	1.000.000		1.000.000
26248 - Universidade Federal Rural de Pernambuco	479.978.038	150.894.756	630.872.794
1 - Pessoal e Encargos Sociais	389.277.146	145.743.000	535.020.146
100 - Recursos Ordinários	389.277.146	21.494.651	410.771.797
156 - Contribuição do Servidor para o Plano de Seguridade Social do Servidor Público		49.485.169	49.485.169
169 - Contribuição Patronal para o Plano de Seguridade Social do Servidor Público		74.763.180	74.763.180
3 - Outras Despesas Correntes	88.437.510	5.151.756	93.589.266
100 - Recursos Ordinários	85.800.930	5.151.756	90.952.686
250 - Recursos Próprios Não-Financeiros	2.289.426		2.289.426
280 - Recursos Próprios Financeiros	125.931		125.931
281 - Recursos de Convênios	221.223		221.223
4 - Investimentos	2.263.382		2.263.382
100 - Recursos Ordinários	2.263.382		2.263.382
26249 - Universidade Federal Rural do Rio de Janeiro	496.975.141	175.453.916	672.429.057
1 - Pessoal e Encargos Sociais	406.223.954	170.690.000	576.913.954
100 - Recursos Ordinários	406.223.954	59.342.531	465.566.485
156 - Contribuição do Servidor para o Plano de Seguridade Social do Servidor Público		43.361.124	43.361.124
169 - Contribuição Patronal para o Plano de Seguridade Social do Servidor Público		67.986.345	67.986.345
3 - Outras Despesas Correntes	87.698.399	4.763.916	92.462.315
100 - Recursos Ordinários	84.702.629	4.763.916	89.466.545
250 - Recursos Próprios Não-Financeiros	2.995.770		2.995.770
4 - Investimentos	3.052.788		3.052.788
100 - Recursos Ordinários	817.709		817.709
108 - Fundo Social – Parcela Destinada à Educação Pública e à Saúde	2.235.079		2.235.079
26250 - Fundação Universidade Federal de Roraima	200.016.809	21.619.624	221.636.433
1 - Pessoal e Encargos Sociais	153.816.344	19.727.500	173.543.844
100 - Recursos Ordinários	153.816.344		153.816.344
156 - Contribuição do Servidor para o Plano de Seguridade Social do Servidor Público		16.010.793	16.010.793
169 - Contribuição Patronal para o Plano de Seguridade Social do Servidor Público		3.716.707	3.716.707
3 - Outras Despesas Correntes	43.685.465	1.892.124	45.577.589
100 - Recursos Ordinários	42.136.007	1.892.124	44.028.131
250 - Recursos Próprios Não-Financeiros	1.549.458		1.549.458
4 - Investimentos	2.515.000		2.515.000
100 - Recursos Ordinários	1.015.000		1.015.000
108 - Fundo Social – Parcela Destinada à Educação Pública e à Saúde	1.500.000		1.500.000
26251 - Fundação Universidade Federal do Tocantins	345.612.067	9.499.260	355.111.327
1 - Pessoal e Encargos Sociais	262.120.664	5.268.900	267.389.564
100 - Recursos Ordinários	262.120.664		262.120.664
156 - Contribuição do Servidor para o Plano de Seguridade Social do Servidor Público		5.268.900	5.268.900
3 - Outras Despesas Correntes	81.252.917	4.230.360	85.483.277
100 - Recursos Ordinários	74.303.936	4.230.360	78.534.296
108 - Fundo Social – Parcela Destinada à Educação Pública e à Saúde	2.614.392		2.614.392
250 - Recursos Próprios Não-Financeiros	4.334.589		4.334.589

Quadro 5 - Despesas dos Orçamentos Fiscal e da Seguridade Social por Poder, Órgão, Unidade Orçamentária, Fontes de Recursos e Grupos de Natureza de Despesa

R\$ 1,00

LDO - 2019, Anexo I, inciso V

Recursos de Todas as Fontes

Poder/Órgão/UO	Fiscal	Seguridade Social	Total
GND/Fonte			
4 - Investimentos	2.238.486		2.238.486
108 - Fundo Social – Parcela Destinada à Educação Pública e à Saúde	2.238.486		2.238.486
26252 - Universidade Federal de Campina Grande	523.168.988	159.578.706	682.747.694
1 - Pessoal e Encargos Sociais	415.312.149	153.971.922	569.284.071
100 - Recursos Ordinários	415.312.149	34.687.618	449.999.767
156 - Contribuição do Servidor para o Plano de Seguridade Social do Servidor Público		47.162.445	47.162.445
169 - Contribuição Patronal para o Plano de Seguridade Social do Servidor Público		72.121.859	72.121.859
3 - Outras Despesas Correntes	104.951.503	5.606.784	110.558.287
100 - Recursos Ordinários	93.116.093	5.606.784	98.722.877
108 - Fundo Social – Parcela Destinada à Educação Pública e à Saúde	10.501.200		10.501.200
250 - Recursos Próprios Não-Financeiros	1.334.210		1.334.210
4 - Investimentos	2.905.336		2.905.336
100 - Recursos Ordinários	2.905.336		2.905.336
26253 - Universidade Federal Rural da Amazônia	198.503.863	40.761.360	239.265.223
1 - Pessoal e Encargos Sociais	146.862.963	39.390.000	186.252.963
100 - Recursos Ordinários	146.862.963	1.620.041	148.483.004
156 - Contribuição do Servidor para o Plano de Seguridade Social do Servidor Público		15.163.761	15.163.761
169 - Contribuição Patronal para o Plano de Seguridade Social do Servidor Público		22.606.198	22.606.198
3 - Outras Despesas Correntes	49.946.349	1.371.360	51.317.709
100 - Recursos Ordinários	49.270.192	1.371.360	50.641.552
250 - Recursos Próprios Não-Financeiros	580.660		580.660
280 - Recursos Próprios Financeiros	95.497		95.497
4 - Investimentos	1.694.551		1.694.551
100 - Recursos Ordinários	150.000		150.000
108 - Fundo Social – Parcela Destinada à Educação Pública e à Saúde	1.544.551		1.544.551
26254 - Universidade Federal do Triângulo Mineiro	256.117.431	108.069.807	364.187.238
1 - Pessoal e Encargos Sociais	200.657.316	103.727.000	304.384.316
100 - Recursos Ordinários	200.657.316	46.974.228	247.631.544
156 - Contribuição do Servidor para o Plano de Seguridade Social do Servidor Público		21.689.269	21.689.269
169 - Contribuição Patronal para o Plano de Seguridade Social do Servidor Público		35.063.503	35.063.503
3 - Outras Despesas Correntes	51.463.389	4.342.807	55.806.196
100 - Recursos Ordinários	50.857.510	4.342.807	55.200.317
250 - Recursos Próprios Não-Financeiros	605.879		605.879
4 - Investimentos	3.996.726		3.996.726
100 - Recursos Ordinários	3.641.726		3.641.726
250 - Recursos Próprios Não-Financeiros	355.000		355.000
26255 - Universidade Federal dos Vales do Jequitinhonha e Mucuri	252.150.500	14.122.365	266.272.865
1 - Pessoal e Encargos Sociais	196.013.397	10.504.000	206.517.397
100 - Recursos Ordinários	196.013.397		196.013.397
156 - Contribuição do Servidor para o Plano de Seguridade Social do Servidor Público		10.504.000	10.504.000
3 - Outras Despesas Correntes	51.464.542	3.618.365	55.082.907
100 - Recursos Ordinários	47.577.164	3.618.365	51.195.529
108 - Fundo Social – Parcela Destinada à Educação Pública e à Saúde	2.000.000		2.000.000
250 - Recursos Próprios Não-Financeiros	1.887.378		1.887.378
4 - Investimentos	4.672.561		4.672.561
100 - Recursos Ordinários	4.672.561		4.672.561
26256 - Centro Federal de Educação Tecnológica Celso Suckow da Fonseca	310.962.600	110.323.564	421.286.164
1 - Pessoal e Encargos Sociais	244.684.037	107.263.000	351.947.037
100 - Recursos Ordinários	244.684.037	34.417.241	279.101.278
156 - Contribuição do Servidor para o Plano de Seguridade Social do Servidor Público		28.476.102	28.476.102
169 - Contribuição Patronal para o Plano de Seguridade Social do Servidor Público		44.369.657	44.369.657
3 - Outras Despesas Correntes	61.178.555	3.060.564	64.239.119
100 - Recursos Ordinários	59.123.582	3.060.564	62.184.146
250 - Recursos Próprios Não-Financeiros	1.964.117		1.964.117
281 - Recursos de Convênios	90.856		90.856
4 - Investimentos	5.100.008		5.100.008
100 - Recursos Ordinários	1.996.923		1.996.923
281 - Recursos de Convênios	3.103.085		3.103.085
26257 - Centro Federal de Educação Tecnológica de Minas Gerais	373.971.495	97.255.624	471.227.119
1 - Pessoal e Encargos Sociais	294.687.070	93.223.000	387.910.070
100 - Recursos Ordinários	294.687.070	19.988.625	314.675.695
156 - Contribuição do Servidor para o Plano de Seguridade Social do Servidor Público		28.987.465	28.987.465
169 - Contribuição Patronal para o Plano de Seguridade Social do Servidor Público		44.246.910	44.246.910
3 - Outras Despesas Correntes	77.083.502	4.032.624	81.116.126
100 - Recursos Ordinários	68.326.558	4.032.624	72.359.182
250 - Recursos Próprios Não-Financeiros	8.756.944		8.756.944
4 - Investimentos	2.200.923		2.200.923
100 - Recursos Ordinários	590.244		590.244
108 - Fundo Social – Parcela Destinada à Educação Pública e à Saúde	1.410.679		1.410.679
250 - Recursos Próprios Não-Financeiros	200.000		200.000
26258 - Universidade Tecnológica Federal do Paraná	876.281.655	118.060.656	994.342.311
1 - Pessoal e Encargos Sociais	707.911.751	106.353.000	814.264.751
100 - Recursos Ordinários	707.911.751		707.911.751
156 - Contribuição do Servidor para o Plano de Seguridade Social do Servidor Público		72.048.569	72.048.569
169 - Contribuição Patronal para o Plano de Seguridade Social do Servidor Público		34.304.431	34.304.431
3 - Outras Despesas Correntes	157.811.921	11.707.656	169.519.577
100 - Recursos Ordinários	154.875.118	11.707.656	166.582.774
250 - Recursos Próprios Não-Financeiros	1.396.505		1.396.505
280 - Recursos Próprios Financeiros	1.540.298		1.540.298
4 - Investimentos	10.557.983		10.557.983
108 - Fundo Social – Parcela Destinada à Educação Pública e à Saúde	5.171.221		5.171.221
250 - Recursos Próprios Não-Financeiros	5.300.000		5.300.000
263 - Recursos Próprios Decorrentes da Alienação de Bens e Direitos do Patrimônio	86.762		86.762

Quadro 5 - Despesas dos Orçamentos Fiscal e da Seguridade Social por Poder, Órgão, Unidade Orçamentária, Fontes de Recursos e Grupos de Natureza de Despesa

R\$ 1,00

LDO - 2019, Anexo I, inciso V

Recursos de Todas as Fontes

Poder/Órgão/UO	Fiscal	Seguridade Social	Total
GND/Fonte			
26260 - Universidade Federal de Alfenas	198.534.421	31.649.724	230.184.145
1 - Pessoal e Encargos Sociais	155.824.971	29.406.000	185.230.971
100 - Recursos Ordinários	155.824.971		155.824.971
156 - Contribuição do Servidor para o Plano de Seguridade Social do Servidor Público		15.121.305	15.121.305
169 - Contribuição Patronal para o Plano de Seguridade Social do Servidor Público		14.284.695	14.284.695
3 - Outras Despesas Correntes	39.264.662	2.243.724	41.508.386
100 - Recursos Ordinários	37.626.571	2.243.724	39.870.295
250 - Recursos Próprios Não-Financeiros	1.638.091		1.638.091
4 - Investimentos	3.444.788		3.444.788
100 - Recursos Ordinários	1.944.788		1.944.788
108 - Fundo Social – Parcela Destinada à Educação Pública e à Saúde	1.500.000		1.500.000
26261 - Universidade Federal de Itajubá	179.756.540	51.711.700	231.468.240
1 - Pessoal e Encargos Sociais	136.523.657	48.841.000	185.364.657
100 - Recursos Ordinários	136.523.657	10.011.863	146.535.520
156 - Contribuição do Servidor para o Plano de Seguridade Social do Servidor Público		15.383.681	15.383.681
169 - Contribuição Patronal para o Plano de Seguridade Social do Servidor Público		23.445.456	23.445.456
3 - Outras Despesas Correntes	39.846.211	2.870.700	42.716.911
100 - Recursos Ordinários	39.646.211	2.870.700	42.516.911
250 - Recursos Próprios Não-Financeiros	200.000		200.000
4 - Investimentos	3.386.672		3.386.672
100 - Recursos Ordinários	1.120.041		1.120.041
108 - Fundo Social – Parcela Destinada à Educação Pública e à Saúde	1.500.000		1.500.000
250 - Recursos Próprios Não-Financeiros	766.631		766.631
26262 - Universidade Federal de São Paulo	695.527.980	301.025.096	996.553.076
1 - Pessoal e Encargos Sociais	576.323.145	296.738.000	873.061.145
100 - Recursos Ordinários	576.323.145	122.212.057	698.535.202
156 - Contribuição do Servidor para o Plano de Seguridade Social do Servidor Público		67.245.930	67.245.930
169 - Contribuição Patronal para o Plano de Seguridade Social do Servidor Público		107.280.013	107.280.013
3 - Outras Despesas Correntes	113.894.155	4.287.096	118.181.251
100 - Recursos Ordinários	103.793.414	4.287.096	108.080.510
250 - Recursos Próprios Não-Financeiros	10.100.741		10.100.741
4 - Investimentos	3.840.714		3.840.714
100 - Recursos Ordinários	26.342		26.342
108 - Fundo Social – Parcela Destinada à Educação Pública e à Saúde	3.194.372		3.194.372
250 - Recursos Próprios Não-Financeiros	620.000		620.000
5 - Inversões Financeiras	1.469.966		1.469.966
100 - Recursos Ordinários	1.469.966		1.469.966
26263 - Universidade Federal de Lavras	298.917.143	74.657.088	373.574.231
1 - Pessoal e Encargos Sociais	228.001.686	70.239.000	298.240.686
100 - Recursos Ordinários	228.001.686	5.466.719	233.468.405
156 - Contribuição do Servidor para o Plano de Seguridade Social do Servidor Público		25.938.431	25.938.431
169 - Contribuição Patronal para o Plano de Seguridade Social do Servidor Público		38.833.850	38.833.850
3 - Outras Despesas Correntes	65.610.746	4.418.088	70.028.834
100 - Recursos Ordinários	59.829.029	4.418.088	64.247.117
250 - Recursos Próprios Não-Financeiros	5.781.717		5.781.717
4 - Investimentos	5.304.711		5.304.711
100 - Recursos Ordinários	1.500.000		1.500.000
108 - Fundo Social – Parcela Destinada à Educação Pública e à Saúde	1.477.911		1.477.911
250 - Recursos Próprios Não-Financeiros	2.326.800		2.326.800
26264 - Universidade Federal Rural do Semi-Árido	249.517.997	38.583.336	288.101.333
1 - Pessoal e Encargos Sociais	191.524.187	35.451.000	226.975.187
100 - Recursos Ordinários	191.524.187		191.524.187
156 - Contribuição do Servidor para o Plano de Seguridade Social do Servidor Público		20.458.236	20.458.236
169 - Contribuição Patronal para o Plano de Seguridade Social do Servidor Público		14.992.764	14.992.764
3 - Outras Despesas Correntes	52.020.638	3.132.336	55.152.974
100 - Recursos Ordinários	51.725.649	3.132.336	54.857.985
250 - Recursos Próprios Não-Financeiros	294.989		294.989
4 - Investimentos	5.973.172		5.973.172
100 - Recursos Ordinários	3.326.713		3.326.713
108 - Fundo Social – Parcela Destinada à Educação Pública e à Saúde	1.846.459		1.846.459
250 - Recursos Próprios Não-Financeiros	800.000		800.000
26266 - Fundação Universidade Federal do Pampa	312.571.403	3.234.699	315.806.102
1 - Pessoal e Encargos Sociais	248.325.126	1.019.031	249.344.157
100 - Recursos Ordinários	248.325.126		248.325.126
156 - Contribuição do Servidor para o Plano de Seguridade Social do Servidor Público		1.019.031	1.019.031
3 - Outras Despesas Correntes	59.008.745	2.215.668	61.224.413
100 - Recursos Ordinários	57.441.426	2.215.668	59.657.094
108 - Fundo Social – Parcela Destinada à Educação Pública e à Saúde	1.000.000		1.000.000
250 - Recursos Próprios Não-Financeiros	567.319		567.319
4 - Investimentos	5.237.532		5.237.532
100 - Recursos Ordinários	4.237.532		4.237.532
108 - Fundo Social – Parcela Destinada à Educação Pública e à Saúde	1.000.000		1.000.000
26267 - Universidade Federal da Integração Latino Americana	163.572.569	1.636.783	165.209.352
1 - Pessoal e Encargos Sociais	115.985.225	32.071	116.017.296
100 - Recursos Ordinários	115.985.225		115.985.225
156 - Contribuição do Servidor para o Plano de Seguridade Social do Servidor Público		32.071	32.071
3 - Outras Despesas Correntes	46.075.844	1.604.712	47.680.556
100 - Recursos Ordinários	45.827.495	1.604.712	47.432.207
250 - Recursos Próprios Não-Financeiros	69.400		69.400
280 - Recursos Próprios Financeiros	1.349		1.349
281 - Recursos de Convênios	177.600		177.600
4 - Investimentos	1.511.500		1.511.500
100 - Recursos Ordinários	11.500		11.500

Quadro 5 - Despesas dos Orçamentos Fiscal e da Seguridade Social por Poder, Órgão, Unidade Orçamentária, Fontes de Recursos e Grupos de Natureza de Despesa

R\$ 1,00

LDO - 2019, Anexo I, inciso V

Recursos de Todas as Fontes

Poder/Órgão/UO	Fiscal	Seguridade Social	Total
GND/Fonte			
108 - Fundo Social – Parcela Destinada à Educação Pública e à Saúde	1.500.000		1.500.000
26268 - Fundação Universidade Federal de Rondônia	238.748.017	45.793.176	284.541.193
1 - Pessoal e Encargos Sociais	190.934.354	43.329.000	234.263.354
100 - Recursos Ordinários	190.934.354		190.934.354
156 - Contribuição do Servidor para o Plano de Seguridade Social do Servidor Público		21.347.724	21.347.724
169 - Contribuição Patronal para o Plano de Seguridade Social do Servidor Público		21.981.276	21.981.276
3 - Outras Despesas Correntes	46.013.663	2.464.176	48.477.839
100 - Recursos Ordinários	45.912.918	2.464.176	48.377.094
250 - Recursos Próprios Não-Financeiros	95.192		95.192
280 - Recursos Próprios Financeiros	5.553		5.553
4 - Investimentos	1.800.000		1.800.000
100 - Recursos Ordinários	800.000		800.000
108 - Fundo Social – Parcela Destinada à Educação Pública e à Saúde	1.000.000		1.000.000
26269 - Fundação Universidade do Rio de Janeiro	311.937.163	101.648.752	413.585.915
1 - Pessoal e Encargos Sociais	244.518.235	100.048.000	344.566.235
100 - Recursos Ordinários	244.518.235	31.935.006	276.453.241
156 - Contribuição do Servidor para o Plano de Seguridade Social do Servidor Público		26.632.074	26.632.074
169 - Contribuição Patronal para o Plano de Seguridade Social do Servidor Público		41.480.920	41.480.920
3 - Outras Despesas Correntes	64.373.411	1.600.752	65.974.163
100 - Recursos Ordinários	48.377.160	1.600.752	49.977.912
108 - Fundo Social – Parcela Destinada à Educação Pública e à Saúde	15.288.557		15.288.557
250 - Recursos Próprios Não-Financeiros	707.694		707.694
4 - Investimentos	3.045.517		3.045.517
100 - Recursos Ordinários	2.945.517		2.945.517
250 - Recursos Próprios Não-Financeiros	100.000		100.000
26270 - Fundação Universidade do Amazonas	575.469.779	144.788.458	720.258.237
1 - Pessoal e Encargos Sociais	407.642.804	139.958.000	547.600.804
100 - Recursos Ordinários	407.642.804	30.092.595	437.735.399
156 - Contribuição do Servidor para o Plano de Seguridade Social do Servidor Público		43.484.072	43.484.072
169 - Contribuição Patronal para o Plano de Seguridade Social do Servidor Público		66.381.333	66.381.333
3 - Outras Despesas Correntes	142.738.411	4.830.458	147.568.869
100 - Recursos Ordinários	125.653.851	4.830.458	130.484.309
250 - Recursos Próprios Não-Financeiros	5.738.408		5.738.408
280 - Recursos Próprios Financeiros	2.004.950		2.004.950
281 - Recursos de Convênios	9.341.202		9.341.202
4 - Investimentos	25.088.564		25.088.564
100 - Recursos Ordinários	3.567.903		3.567.903
108 - Fundo Social – Parcela Destinada à Educação Pública e à Saúde	20.000.000		20.000.000
281 - Recursos de Convênios	1.520.661		1.520.661
26271 - Fundação Universidade de Brasília	1.354.765.670	437.109.567	1.791.875.237
1 - Pessoal e Encargos Sociais	1.063.074.673	426.725.000	1.489.799.673
100 - Recursos Ordinários	1.063.074.673	114.019.786	1.177.094.459
156 - Contribuição do Servidor para o Plano de Seguridade Social do Servidor Público		123.069.015	123.069.015
169 - Contribuição Patronal para o Plano de Seguridade Social do Servidor Público		189.636.199	189.636.199
3 - Outras Despesas Correntes	266.508.199	10.384.567	276.892.766
100 - Recursos Ordinários	166.994.357	10.384.567	177.378.924
108 - Fundo Social – Parcela Destinada à Educação Pública e à Saúde	16.001.821		16.001.821
250 - Recursos Próprios Não-Financeiros	81.401.721		81.401.721
280 - Recursos Próprios Financeiros	2.110.300		2.110.300
4 - Investimentos	25.182.798		25.182.798
100 - Recursos Ordinários	5.182.798		5.182.798
250 - Recursos Próprios Não-Financeiros	20.000.000		20.000.000
26272 - Fundação Universidade Federal do Maranhão	564.148.101	206.289.000	770.437.101
1 - Pessoal e Encargos Sociais	436.863.362	200.889.000	637.752.362
100 - Recursos Ordinários	436.863.362	80.270.849	517.134.211
156 - Contribuição do Servidor para o Plano de Seguridade Social do Servidor Público		46.578.047	46.578.047
169 - Contribuição Patronal para o Plano de Seguridade Social do Servidor Público		74.040.104	74.040.104
3 - Outras Despesas Correntes	123.767.920	5.400.000	129.167.920
100 - Recursos Ordinários	104.696.323	5.400.000	110.096.323
108 - Fundo Social – Parcela Destinada à Educação Pública e à Saúde	5.649.557		5.649.557
250 - Recursos Próprios Não-Financeiros	8.736.879		8.736.879
280 - Recursos Próprios Financeiros	888.320		888.320
281 - Recursos de Convênios	3.796.841		3.796.841
4 - Investimentos	3.516.819		3.516.819
100 - Recursos Ordinários	1.516.819		1.516.819
108 - Fundo Social – Parcela Destinada à Educação Pública e à Saúde	2.000.000		2.000.000
26273 - Fundação Universidade Federal do Rio Grande	353.806.687	134.022.604	487.829.291
1 - Pessoal e Encargos Sociais	272.795.210	128.674.000	401.469.210
100 - Recursos Ordinários	272.795.210	53.428.698	326.223.908
156 - Contribuição do Servidor para o Plano de Seguridade Social do Servidor Público		28.974.327	28.974.327
169 - Contribuição Patronal para o Plano de Seguridade Social do Servidor Público		46.270.975	46.270.975
3 - Outras Despesas Correntes	72.207.136	5.348.604	77.555.740
100 - Recursos Ordinários	68.067.827	5.348.604	73.416.431
250 - Recursos Próprios Não-Financeiros	2.733.084		2.733.084
281 - Recursos de Convênios	1.406.225		1.406.225
4 - Investimentos	8.804.341		8.804.341
108 - Fundo Social – Parcela Destinada à Educação Pública e à Saúde	4.726.057		4.726.057
280 - Recursos Próprios Financeiros	1.428.284		1.428.284
281 - Recursos de Convênios	2.650.000		2.650.000
26274 - Universidade Federal de Uberlândia	780.854.007	286.218.400	1.067.072.407
1 - Pessoal e Encargos Sociais	613.126.718	274.417.000	887.543.718
100 - Recursos Ordinários	613.126.718	102.392.584	715.519.302
156 - Contribuição do Servidor para o Plano de Seguridade Social do Servidor Público		66.726.530	66.726.530

Quadro 5 - Despesas dos Orçamentos Fiscal e da Seguridade Social por Poder, Órgão, Unidade Orçamentária, Fontes de Recursos e Grupos de Natureza de Despesa

R\$ 1,00

LDO - 2019, Anexo I, inciso V

Recursos de Todas as Fontes

Poder/Órgão/UO	Fiscal	Seguridade Social	Total
GND/Fonte			
169 - Contribuição Patronal para o Plano de Seguridade Social do Servidor Público		105.297.886	105.297.886
3 - Outras Despesas Correntes	161.941.914	11.801.400	173.743.314
100 - Recursos Ordinários	123.141.437	11.801.400	134.942.837
108 - Fundo Social – Parcela Destinada à Educação Pública e à Saúde	28.232.670		28.232.670
250 - Recursos Próprios Não-Financeiros	8.780.467	15.865.858	8.780.467
280 - Recursos Próprios Financeiros	1.536.840		1.536.840
281 - Recursos de Convênios	250.500		250.500
4 - Investimentos	5.785.375		5.785.375
100 - Recursos Ordinários	5.091.827		5.091.827
250 - Recursos Próprios Não-Financeiros	500.000		500.000
263 - Recursos Próprios Decorrentes da Alienação de Bens e Direitos do Patrimônio	193.548		193.548
26275 - Fundação Universidade Federal do Acre	263.443.813	73.056.276	336.500.089
1 - Pessoal e Encargos Sociais	202.828.689	70.902.000	273.730.689
100 - Recursos Ordinários	202.828.689		218.694.547
156 - Contribuição do Servidor para o Plano de Seguridade Social do Servidor Público		21.763.513	21.763.513
169 - Contribuição Patronal para o Plano de Seguridade Social do Servidor Público		33.272.629	33.272.629
3 - Outras Despesas Correntes	53.715.124	2.154.276	55.869.400
100 - Recursos Ordinários	53.018.894	2.154.276	55.173.170
250 - Recursos Próprios Não-Financeiros	696.230		696.230
4 - Investimentos	6.900.000		6.900.000
100 - Recursos Ordinários	5.100.000		5.100.000
108 - Fundo Social – Parcela Destinada à Educação Pública e à Saúde	1.500.000		1.500.000
250 - Recursos Próprios Não-Financeiros	300.000		300.000
26276 - Fundação Universidade Federal de Mato Grosso	731.997.837	254.341.448	986.339.285
1 - Pessoal e Encargos Sociais	604.166.739	245.531.000	849.697.739
100 - Recursos Ordinários	604.166.739	84.592.208	688.758.947
156 - Contribuição do Servidor para o Plano de Seguridade Social do Servidor Público		62.702.089	62.702.089
169 - Contribuição Patronal para o Plano de Seguridade Social do Servidor Público		98.236.703	98.236.703
3 - Outras Despesas Correntes	122.264.557	8.810.448	131.075.005
100 - Recursos Ordinários	112.988.829	8.810.448	121.799.277
250 - Recursos Próprios Não-Financeiros	9.275.728		9.275.728
4 - Investimentos	5.566.541		5.566.541
100 - Recursos Ordinários	5.566.541		5.566.541
26277 - Fundação Universidade Federal de Ouro Preto	347.171.342	91.430.832	438.602.174
1 - Pessoal e Encargos Sociais	265.872.501	86.658.000	352.530.501
100 - Recursos Ordinários	265.872.501	16.121.455	281.993.956
156 - Contribuição do Servidor para o Plano de Seguridade Social do Servidor Público		27.996.632	27.996.632
169 - Contribuição Patronal para o Plano de Seguridade Social do Servidor Público		42.539.913	42.539.913
3 - Outras Despesas Correntes	78.836.535	4.772.832	83.609.367
100 - Recursos Ordinários	71.035.087	4.772.832	75.807.919
250 - Recursos Próprios Não-Financeiros	4.382.818		4.382.818
281 - Recursos de Convênios	3.418.630		3.418.630
4 - Investimentos	2.462.306		2.462.306
108 - Fundo Social – Parcela Destinada à Educação Pública e à Saúde	1.862.306		1.862.306
250 - Recursos Próprios Não-Financeiros	600.000		600.000
26278 - Fundação Universidade Federal de Pelotas	534.982.802	214.875.084	749.857.886
1 - Pessoal e Encargos Sociais	431.550.687	207.454.000	639.004.687
100 - Recursos Ordinários	431.550.687	86.100.106	517.650.793
156 - Contribuição do Servidor para o Plano de Seguridade Social do Servidor Público		46.730.812	46.730.812
169 - Contribuição Patronal para o Plano de Seguridade Social do Servidor Público		74.623.082	74.623.082
3 - Outras Despesas Correntes	99.762.551	7.421.084	107.183.635
100 - Recursos Ordinários	93.872.557	7.421.084	101.293.641
108 - Fundo Social – Parcela Destinada à Educação Pública e à Saúde	3.061.118		3.061.118
250 - Recursos Próprios Não-Financeiros	2.743.160		2.743.160
280 - Recursos Próprios Financeiros	31.716		31.716
281 - Recursos de Convênios	54.000		54.000
4 - Investimentos	3.669.564		3.669.564
100 - Recursos Ordinários	3.415.564		3.415.564
250 - Recursos Próprios Não-Financeiros	200.000		200.000
281 - Recursos de Convênios	54.000		54.000
26279 - Fundação Universidade Federal do Piauí	630.575.230	181.984.890	812.560.120
1 - Pessoal e Encargos Sociais	483.690.064	174.629.000	658.319.064
100 - Recursos Ordinários	483.690.064	47.143.381	530.833.445
156 - Contribuição do Servidor para o Plano de Seguridade Social do Servidor Público		50.157.333	50.157.333
169 - Contribuição Patronal para o Plano de Seguridade Social do Servidor Público		77.328.286	77.328.286
3 - Outras Despesas Correntes	138.689.275	7.355.890	146.045.165
100 - Recursos Ordinários	115.556.348	7.355.890	122.912.238
108 - Fundo Social – Parcela Destinada à Educação Pública e à Saúde	14.490.759		14.490.759
250 - Recursos Próprios Não-Financeiros	8.642.168		8.642.168
4 - Investimentos	8.195.891		8.195.891
100 - Recursos Ordinários	5.195.891		5.195.891
250 - Recursos Próprios Não-Financeiros	3.000.000		3.000.000
26280 - Fundação Universidade Federal de São Carlos	490.635.860	142.171.700	632.807.560
1 - Pessoal e Encargos Sociais	408.673.592	135.239.000	543.912.592
100 - Recursos Ordinários	408.673.592	25.902.457	434.576.049
156 - Contribuição do Servidor para o Plano de Seguridade Social do Servidor Público		43.374.262	43.374.262
169 - Contribuição Patronal para o Plano de Seguridade Social do Servidor Público		65.962.281	65.962.281
3 - Outras Despesas Correntes	79.703.225	6.932.700	86.635.925
100 - Recursos Ordinários	69.807.188	6.932.700	76.739.888
108 - Fundo Social – Parcela Destinada à Educação Pública e à Saúde	3.024.995		3.024.995
250 - Recursos Próprios Não-Financeiros	6.871.042		6.871.042
4 - Investimentos	2.259.043		2.259.043
100 - Recursos Ordinários	2.259.043		2.259.043

Quadro 5 - Despesas dos Orçamentos Fiscal e da Seguridade Social por Poder, Órgão, Unidade Orçamentária, Fontes de Recursos e Grupos de Natureza de Despesa

R\$ 1,00

LDO - 2019, Anexo I, inciso V

Recursos de Todas as Fontes

Poder/Órgão/UO	Fiscal	Seguridade Social	Total
GND/Fonte			
26281 - Fundação Universidade Federal de Sergipe	557.305.531	132.554.592	689.860.123
1 - Pessoal e Encargos Sociais	428.535.530	126.048.000	554.583.530
100 - Recursos Ordinários	428.535.530	15.779.410	444.314.940
156 - Contribuição do Servidor para o Plano de Seguridade Social do Servidor Público		43.998.461	43.998.461
169 - Contribuição Patronal para o Plano de Seguridade Social do Servidor Público		66.270.129	66.270.129
3 - Outras Despesas Correntes	121.315.487	6.506.592	127.822.079
100 - Recursos Ordinários	115.943.354	6.506.592	122.449.946
108 - Fundo Social – Parcela Destinada à Educação Pública e à Saúde	2.000.000		2.000.000
250 - Recursos Próprios Não-Financeiros	3.372.133		3.372.133
4 - Investimentos	7.454.514		7.454.514
100 - Recursos Ordinários	3.810.834		3.810.834
108 - Fundo Social – Parcela Destinada à Educação Pública e à Saúde	3.643.680		3.643.680
26282 - Fundação Universidade Federal de Viçosa	609.156.031	303.871.981	913.028.012
1 - Pessoal e Encargos Sociais	482.576.885	284.921.000	767.497.885
100 - Recursos Ordinários	482.576.885	139.188.628	621.765.513
156 - Contribuição do Servidor para o Plano de Seguridade Social do Servidor Público		55.237.989	55.237.989
169 - Contribuição Patronal para o Plano de Seguridade Social do Servidor Público		90.494.383	90.494.383
3 - Outras Despesas Correntes	113.546.093	18.950.981	132.497.074
100 - Recursos Ordinários	112.846.093	18.950.981	131.797.074
250 - Recursos Próprios Não-Financeiros	700.000		700.000
4 - Investimentos	13.033.053		13.033.053
108 - Fundo Social – Parcela Destinada à Educação Pública e à Saúde	2.765.265		2.765.265
250 - Recursos Próprios Não-Financeiros	9.212.988		9.212.988
263 - Recursos Próprios Decorrentes da Alienação de Bens e Direitos do Patrimônio	59.800		59.800
280 - Recursos Próprios Financeiros	995.000		995.000
26283 - Fundação Universidade Federal de Mato Grosso do Sul	624.558.867	226.209.042	850.767.909
1 - Pessoal e Encargos Sociais	498.667.204	191.698.000	690.365.204
100 - Recursos Ordinários	498.667.204	56.413.184	555.080.388
156 - Contribuição do Servidor para o Plano de Seguridade Social do Servidor Público		53.068.729	53.068.729
169 - Contribuição Patronal para o Plano de Seguridade Social do Servidor Público		82.216.087	82.216.087
3 - Outras Despesas Correntes	121.462.166	34.511.042	155.973.208
100 - Recursos Ordinários	111.272.283	9.911.042	121.183.325
108 - Fundo Social – Parcela Destinada à Educação Pública e à Saúde	6.614.867		6.614.867
250 - Recursos Próprios Não-Financeiros	3.307.831	24.600.000	27.907.831
280 - Recursos Próprios Financeiros	5.585		5.585
281 - Recursos de Convênios	261.600		261.600
4 - Investimentos	4.429.497		4.429.497
100 - Recursos Ordinários	3.319.712		3.319.712
250 - Recursos Próprios Não-Financeiros	1.000.000		1.000.000
263 - Recursos Próprios Decorrentes da Alienação de Bens e Direitos do Patrimônio	109.785		109.785
26284 - Fundação Universidade Federal de Ciências da Saúde de Porto Alegre	124.629.676	19.333.332	143.963.008
1 - Pessoal e Encargos Sociais	85.795.139	18.450.900	104.246.039
100 - Recursos Ordinários	85.795.139		85.795.139
156 - Contribuição do Servidor para o Plano de Seguridade Social do Servidor Público		9.784.374	9.784.374
169 - Contribuição Patronal para o Plano de Seguridade Social do Servidor Público		8.666.526	8.666.526
3 - Outras Despesas Correntes	36.634.537	882.432	37.516.969
100 - Recursos Ordinários	28.004.905	882.432	28.887.337
108 - Fundo Social – Parcela Destinada à Educação Pública e à Saúde	7.776.117		7.776.117
250 - Recursos Próprios Não-Financeiros	259.770		259.770
280 - Recursos Próprios Financeiros	593.745		593.745
4 - Investimentos	2.200.000		2.200.000
100 - Recursos Ordinários	1.500.000		1.500.000
250 - Recursos Próprios Não-Financeiros	700.000		700.000
26285 - Fundação Universidade Federal de São João del-Rei	298.994.750	35.435.143	334.429.893
1 - Pessoal e Encargos Sociais	229.940.870	31.569.031	261.509.901
100 - Recursos Ordinários	229.940.870		229.940.870
156 - Contribuição do Servidor para o Plano de Seguridade Social do Servidor Público		24.905.678	24.905.678
169 - Contribuição Patronal para o Plano de Seguridade Social do Servidor Público		6.663.353	6.663.353
3 - Outras Despesas Correntes	66.274.786	3.866.112	70.140.898
100 - Recursos Ordinários	62.187.516	3.866.112	66.053.628
108 - Fundo Social – Parcela Destinada à Educação Pública e à Saúde	3.752.791		3.752.791
250 - Recursos Próprios Não-Financeiros	218.427		218.427
280 - Recursos Próprios Financeiros	116.052		116.052
4 - Investimentos	2.779.094		2.779.094
100 - Recursos Ordinários	649.106		649.106
108 - Fundo Social – Parcela Destinada à Educação Pública e à Saúde	1.500.000		1.500.000
250 - Recursos Próprios Não-Financeiros	218.428		218.428
263 - Recursos Próprios Decorrentes da Alienação de Bens e Direitos do Patrimônio	295.508		295.508
280 - Recursos Próprios Financeiros	116.052		116.052
26286 - Fundação Universidade Federal do Amapá	188.456.658	9.278.932	197.735.590
1 - Pessoal e Encargos Sociais	143.988.573	7.105.000	151.093.573
100 - Recursos Ordinários	143.988.573		143.988.573
156 - Contribuição do Servidor para o Plano de Seguridade Social do Servidor Público		7.105.000	7.105.000
3 - Outras Despesas Correntes	40.886.542	2.173.932	43.060.474
100 - Recursos Ordinários	36.519.692	2.173.932	38.693.624
108 - Fundo Social – Parcela Destinada à Educação Pública e à Saúde	3.015.876		3.015.876
250 - Recursos Próprios Não-Financeiros	1.216.212		1.216.212
280 - Recursos Próprios Financeiros	134.762		134.762
4 - Investimentos	3.581.543		3.581.543
100 - Recursos Ordinários	3.428.173		3.428.173
280 - Recursos Próprios Financeiros	153.370		153.370
26290 - Instituto Nacional de Estudos e Pesquisas Educacionais Anísio Teixeira	1.534.696.194	7.518.620	1.542.214.814
1 - Pessoal e Encargos Sociais	74.636.583	6.581.900	81.218.483

Quadro 5 - Despesas dos Orçamentos Fiscal e da Seguridade Social por Poder, Órgão, Unidade Orçamentária, Fontes de Recursos e Grupos de Natureza de Despesa

R\$ 1,00

LDO - 2019, Anexo I, inciso V

Recursos de Todas as Fontes

Poder/Órgão/UO	Fiscal	Seguridade Social	Total
GND/Fonte			
100 - Recursos Ordinários	74.636.583		74.636.583
156 - Contribuição do Servidor para o Plano de Seguridade Social do Servidor Público		6.581.900	6.581.900
3 - Outras Despesas Correntes	1.413.795.611	936.720	1.414.732.331
100 - Recursos Ordinários	304.773.901	936.720	305.710.621
108 - Fundo Social – Parcela Destinada à Educação Pública e à Saúde	923.000.000		923.000.000
174 - Taxas e Multas pelo Exercício do Poder de Polícia e Multas Provenientes de	24.262.560		24.262.560
250 - Recursos Próprios Não-Financeiros	161.759.150		161.759.150
4 - Investimentos	46.264.000		46.264.000
100 - Recursos Ordinários	43.164.000		43.164.000
250 - Recursos Próprios Não-Financeiros	3.100.000		3.100.000
26291 - Fundação Coordenação de Aperfeiçoamento de Pessoal de Nível Superior	3.978.391.040	23.405.112	4.001.796.152
1 - Pessoal e Encargos Sociais	69.753.228	22.425.000	92.178.228
100 - Recursos Ordinários	69.753.228	2.253.024	72.006.252
156 - Contribuição do Servidor para o Plano de Seguridade Social do Servidor Público		8.064.441	8.064.441
169 - Contribuição Patronal para o Plano de Seguridade Social do Servidor Público		12.107.535	12.107.535
3 - Outras Despesas Correntes	3.888.026.295	980.112	3.889.006.407
100 - Recursos Ordinários	1.355.053.236	980.112	1.356.033.348
108 - Fundo Social – Parcela Destinada à Educação Pública e à Saúde	2.478.883.773		2.478.883.773
250 - Recursos Próprios Não-Financeiros	41.397.058		41.397.058
280 - Recursos Próprios Financeiros	12.692.228		12.692.228
4 - Investimentos	20.611.517		20.611.517
100 - Recursos Ordinários	20.611.517		20.611.517
26292 - Fundação Joaquim Nabuco	86.438.223	53.511.496	139.949.719
1 - Pessoal e Encargos Sociais	51.627.115	52.549.900	104.177.015
100 - Recursos Ordinários	51.627.115	34.888.074	86.515.189
156 - Contribuição do Servidor para o Plano de Seguridade Social do Servidor Público		6.251.227	6.251.227
169 - Contribuição Patronal para o Plano de Seguridade Social do Servidor Público		11.410.599	11.410.599
3 - Outras Despesas Correntes	32.227.108	961.596	33.188.704
100 - Recursos Ordinários	31.735.787	961.596	32.697.383
250 - Recursos Próprios Não-Financeiros	491.321		491.321
4 - Investimentos	2.584.000		2.584.000
100 - Recursos Ordinários	2.584.000		2.584.000
26294 - Hospital de Clínicas de Porto Alegre		1.333.175.938	1.333.175.938
1 - Pessoal e Encargos Sociais		1.141.719.209	1.141.719.209
100 - Recursos Ordinários		23.843.976	23.843.976
153 - Contribuição para Financiamento da Seguridade Social - COFINS		1.117.875.233	1.117.875.233
3 - Outras Despesas Correntes		148.302.698	148.302.698
100 - Recursos Ordinários		81.380.156	81.380.156
250 - Recursos Próprios Não-Financeiros		63.675.230	63.675.230
280 - Recursos Próprios Financeiros		1.571.464	1.571.464
281 - Recursos de Convênios		1.675.848	1.675.848
4 - Investimentos		43.154.031	43.154.031
100 - Recursos Ordinários		30.000.000	30.000.000
250 - Recursos Próprios Não-Financeiros		13.000.000	13.000.000
263 - Recursos Próprios Decorrentes da Alienação de Bens e Direitos do Patrimônio		13.510	13.510
296 - Doações de Pessoas Físicas e Instituições Públicas e Privadas Nacionais		140.521	140.521
26298 - Fundo Nacional de Desenvolvimento da Educação	22.454.602.011	4.220.760.115	26.675.362.126
1 - Pessoal e Encargos Sociais	95.013.012	64.392.900	159.405.912
100 - Recursos Ordinários	95.013.012	35.593.381	130.606.393
156 - Contribuição do Servidor para o Plano de Seguridade Social do Servidor Público		10.717.154	10.717.154
169 - Contribuição Patronal para o Plano de Seguridade Social do Servidor Público		18.082.365	18.082.365
3 - Outras Despesas Correntes	21.351.126.060	4.156.367.215	25.507.493.275
100 - Recursos Ordinários	10.809.372.788	1.674.204	10.811.046.992
108 - Fundo Social – Parcela Destinada à Educação Pública e à Saúde	5.487.807.738		5.487.807.738
113 - Contribuição do Salário-Educação	4.083.492.594	4.154.693.011	8.238.185.605
142 - Compensações Financeiras pela Produção de Petróleo, Gás Natural e Outros	356.548.212		356.548.212
144 - Títulos de Responsabilidade do Tesouro Nacional - Outras Aplicações	470.779.339		470.779.339
148 - Operações de Crédito Externas - em Moeda	33.000.000		33.000.000
250 - Recursos Próprios Não-Financeiros	7.294.171		7.294.171
293 - Produto da Aplicação dos Recursos a Conta do Salário - Educação	102.831.218		102.831.218
4 - Investimentos	1.008.462.939		1.008.462.939
100 - Recursos Ordinários	12.762.939		12.762.939
108 - Fundo Social – Parcela Destinada à Educação Pública e à Saúde	465.000.000		465.000.000
113 - Contribuição do Salário-Educação	410.700.000		410.700.000
142 - Compensações Financeiras pela Produção de Petróleo, Gás Natural e Outros	90.000.000		90.000.000
293 - Produto da Aplicação dos Recursos a Conta do Salário - Educação	30.000.000		30.000.000
26350 - Fundação Universidade Federal da Grande Dourados	223.679.325	15.704.556	239.383.881
1 - Pessoal e Encargos Sociais	171.458.398	13.139.100	184.597.498
100 - Recursos Ordinários	171.458.398		171.458.398
156 - Contribuição do Servidor para o Plano de Seguridade Social do Servidor Público		13.139.100	13.139.100
3 - Outras Despesas Correntes	48.247.792	2.565.456	50.813.248
100 - Recursos Ordinários	41.667.846	2.565.456	44.233.302
108 - Fundo Social – Parcela Destinada à Educação Pública e à Saúde	5.321.417		5.321.417
250 - Recursos Próprios Não-Financeiros	1.258.529		1.258.529
4 - Investimentos	3.973.135		3.973.135
100 - Recursos Ordinários	38.257		38.257
108 - Fundo Social – Parcela Destinada à Educação Pública e à Saúde	1.500.000		1.500.000
250 - Recursos Próprios Não-Financeiros	2.434.878		2.434.878
26351 - Universidade Federal do Recôncavo da Bahia	288.755.732	9.328.036	298.083.768
1 - Pessoal e Encargos Sociais	224.466.426	6.615.700	231.082.126
100 - Recursos Ordinários	224.466.426		224.466.426
156 - Contribuição do Servidor para o Plano de Seguridade Social do Servidor Público		6.615.700	6.615.700
3 - Outras Despesas Correntes	57.510.231	2.712.336	60.222.567

Quadro 5 - Despesas dos Orçamentos Fiscal e da Seguridade Social por Poder, Órgão, Unidade Orçamentária, Fontes de Recursos e Grupos de Natureza de Despesa

R\$ 1,00

LDO - 2019, Anexo I, inciso V

Recursos de Todas as Fontes

Poder/Órgão/UO	Fiscal	Seguridade Social	Total
GND/Fonte			
100 - Recursos Ordinários	56.910.231	2.712.336	59.622.567
250 - Recursos Próprios Não-Financeiros	600.000		600.000
4 - Investimentos	6.779.075		6.779.075
100 - Recursos Ordinários	4.927.746		4.927.746
108 - Fundo Social – Parcela Destinada à Educação Pública e à Saúde	1.744.830		1.744.830
250 - Recursos Próprios Não-Financeiros	106.499		106.499
26352 - Fundação Universidade Federal do ABC	288.937.481	4.844.500	293.781.981
1 - Pessoal e Encargos Sociais	223.952.781	2.626.000	226.578.781
100 - Recursos Ordinários	223.952.781		223.952.781
156 - Contribuição do Servidor para o Plano de Seguridade Social do Servidor Público		2.626.000	2.626.000
3 - Outras Despesas Correntes	62.473.943	2.218.500	64.692.443
100 - Recursos Ordinários	59.305.555	2.218.500	61.524.055
108 - Fundo Social – Parcela Destinada à Educação Pública e à Saúde	2.000.000		2.000.000
250 - Recursos Próprios Não-Financeiros	1.168.388		1.168.388
4 - Investimentos	2.510.757		2.510.757
108 - Fundo Social – Parcela Destinada à Educação Pública e à Saúde	1.926.563		1.926.563
250 - Recursos Próprios Não-Financeiros	584.194		584.194
26358 - Hospital Universitário Prof. Alberto Antunes		118.785.834	118.785.834
1 - Pessoal e Encargos Sociais		115.039.357	115.039.357
100 - Recursos Ordinários		90.059.584	90.059.584
156 - Contribuição do Servidor para o Plano de Seguridade Social do Servidor Público		9.924.048	9.924.048
169 - Contribuição Patronal para o Plano de Seguridade Social do Servidor Público		15.055.725	15.055.725
3 - Outras Despesas Correntes		3.746.477	3.746.477
100 - Recursos Ordinários		3.626.772	3.626.772
250 - Recursos Próprios Não-Financeiros		119.705	119.705
26359 - Complexo Hospitalar e de Saúde da Universidade Federal da Bahia		135.437.516	135.437.516
1 - Pessoal e Encargos Sociais		127.287.837	127.287.837
100 - Recursos Ordinários		119.395.537	119.395.537
156 - Contribuição do Servidor para o Plano de Seguridade Social do Servidor Público		7.892.300	7.892.300
3 - Outras Despesas Correntes		7.591.176	7.591.176
100 - Recursos Ordinários		7.163.059	7.163.059
250 - Recursos Próprios Não-Financeiros		428.117	428.117
4 - Investimentos		558.503	558.503
250 - Recursos Próprios Não-Financeiros		558.503	558.503
26362 - Hospital Universitário Walter Cantídio		155.828.603	155.828.603
1 - Pessoal e Encargos Sociais		150.284.738	150.284.738
100 - Recursos Ordinários		118.622.496	118.622.496
156 - Contribuição do Servidor para o Plano de Seguridade Social do Servidor Público		12.603.572	12.603.572
169 - Contribuição Patronal para o Plano de Seguridade Social do Servidor Público		19.058.670	19.058.670
3 - Outras Despesas Correntes		5.543.865	5.543.865
100 - Recursos Ordinários		5.543.865	5.543.865
26363 - Maternidade-Escola Assis Chateaubriand		79.077.025	79.077.025
1 - Pessoal e Encargos Sociais		75.874.621	75.874.621
100 - Recursos Ordinários		59.915.581	59.915.581
156 - Contribuição do Servidor para o Plano de Seguridade Social do Servidor Público		6.328.347	6.328.347
169 - Contribuição Patronal para o Plano de Seguridade Social do Servidor Público		9.630.693	9.630.693
3 - Outras Despesas Correntes		3.202.404	3.202.404
100 - Recursos Ordinários		3.202.404	3.202.404
26364 - Hospital Universitário Cassiano Antônio Moraes		125.622.966	125.622.966
1 - Pessoal e Encargos Sociais		113.607.007	113.607.007
100 - Recursos Ordinários		89.715.464	89.715.464
156 - Contribuição do Servidor para o Plano de Seguridade Social do Servidor Público		9.267.420	9.267.420
169 - Contribuição Patronal para o Plano de Seguridade Social do Servidor Público		14.624.123	14.624.123
3 - Outras Despesas Correntes		11.586.023	11.586.023
100 - Recursos Ordinários		5.036.239	5.036.239
250 - Recursos Próprios Não-Financeiros		6.549.784	6.549.784
4 - Investimentos		429.936	429.936
280 - Recursos Próprios Financeiros		429.936	429.936
26365 - Hospital das Clínicas da Universidade Federal de Goiás		132.959.750	132.959.750
1 - Pessoal e Encargos Sociais		125.363.052	125.363.052
100 - Recursos Ordinários		121.424.052	121.424.052
156 - Contribuição do Servidor para o Plano de Seguridade Social do Servidor Público		3.939.000	3.939.000
3 - Outras Despesas Correntes		7.596.698	7.596.698
100 - Recursos Ordinários		7.578.459	7.578.459
250 - Recursos Próprios Não-Financeiros		18.239	18.239
26366 - Hospital Universitário Antonio Pedro		223.073.550	223.073.550
1 - Pessoal e Encargos Sociais		209.847.295	209.847.295
100 - Recursos Ordinários		209.834.295	209.834.295
156 - Contribuição do Servidor para o Plano de Seguridade Social do Servidor Público		13.000	13.000
3 - Outras Despesas Correntes		13.226.255	13.226.255
100 - Recursos Ordinários		12.737.606	12.737.606
250 - Recursos Próprios Não-Financeiros		488.649	488.649
26367 - Hospital Universitário da Universidade Federal de Juiz de Fora		53.819.285	53.819.285
1 - Pessoal e Encargos Sociais		51.142.548	51.142.548
100 - Recursos Ordinários		41.951.548	41.951.548
156 - Contribuição do Servidor para o Plano de Seguridade Social do Servidor Público		4.447.443	4.447.443
169 - Contribuição Patronal para o Plano de Seguridade Social do Servidor Público		4.743.557	4.743.557
3 - Outras Despesas Correntes		2.676.737	2.676.737
100 - Recursos Ordinários		2.676.737	2.676.737
26368 - Hospital das Clínicas da Universidade Federal de Minas Gerais		273.553.494	273.553.494
1 - Pessoal e Encargos Sociais		259.152.707	259.152.707
100 - Recursos Ordinários		207.942.747	207.942.747
156 - Contribuição do Servidor para o Plano de Seguridade Social do Servidor Público		48.873.049	48.873.049

Quadro 5 - Despesas dos Orçamentos Fiscal e da Seguridade Social por Poder, Órgão, Unidade Orçamentária, Fontes de Recursos e Grupos de Natureza de Despesa

R\$ 1,00

LDO - 2019, Anexo I, inciso V

Recursos de Todas as Fontes

Poder/Órgão/UO	Fiscal	Seguridade Social	Total
GND/Fonte			
169 - Contribuição Patronal para o Plano de Seguridade Social do Servidor Público		31.532.911	31.532.911
3 - Outras Despesas Correntes		14.400.787	14.400.787
100 - Recursos Ordinários		14.400.787	14.400.787
26369 - Hospital Universitário João de Barros Barreto		104.789.101	104.789.101
1 - Pessoal e Encargos Sociais		99.946.922	99.946.922
100 - Recursos Ordinários		89.442.922	89.442.922
156 - Contribuição do Servidor para o Plano de Seguridade Social do Servidor Público		9.784.374	9.784.374
169 - Contribuição Patronal para o Plano de Seguridade Social do Servidor Público		719.626	719.626
3 - Outras Despesas Correntes		4.762.179	4.762.179
100 - Recursos Ordinários		4.176.947	4.176.947
250 - Recursos Próprios Não-Financeiros		570.510	570.510
280 - Recursos Próprios Financeiros		14.722	14.722
4 - Investimentos		80.000	80.000
250 - Recursos Próprios Não-Financeiros		80.000	80.000
26370 - Hospital Universitário Bettina Ferro Souza		16.408.165	16.408.165
1 - Pessoal e Encargos Sociais		15.599.387	15.599.387
100 - Recursos Ordinários		12.973.387	12.973.387
156 - Contribuição do Servidor para o Plano de Seguridade Social do Servidor Público		1.778.977	1.778.977
169 - Contribuição Patronal para o Plano de Seguridade Social do Servidor Público		847.023	847.023
3 - Outras Despesas Correntes		808.778	808.778
100 - Recursos Ordinários		808.778	808.778
26371 - Hospital Universitário Lauro Wanderley		203.987.811	203.987.811
1 - Pessoal e Encargos Sociais		197.914.654	197.914.654
100 - Recursos Ordinários		159.267.251	159.267.251
156 - Contribuição do Servidor para o Plano de Seguridade Social do Servidor Público		14.915.273	14.915.273
169 - Contribuição Patronal para o Plano de Seguridade Social do Servidor Público		23.732.130	23.732.130
3 - Outras Despesas Correntes		6.073.157	6.073.157
100 - Recursos Ordinários		6.073.157	6.073.157
26372 - Hospital de Clínicas da Universidade Federal do Paraná		241.224.884	241.224.884
1 - Pessoal e Encargos Sociais		207.753.469	207.753.469
100 - Recursos Ordinários		206.664.680	206.664.680
156 - Contribuição do Servidor para o Plano de Seguridade Social do Servidor Público		1.088.789	1.088.789
3 - Outras Despesas Correntes		29.471.415	29.471.415
100 - Recursos Ordinários		13.464.615	13.464.615
250 - Recursos Próprios Não-Financeiros		16.006.800	16.006.800
4 - Investimentos		4.000.000	4.000.000
250 - Recursos Próprios Não-Financeiros		4.000.000	4.000.000
26373 - Hospital das Clínicas da Universidade Federal de Pernambuco		236.706.147	236.706.147
1 - Pessoal e Encargos Sociais		225.291.495	225.291.495
100 - Recursos Ordinários		180.512.686	180.512.686
156 - Contribuição do Servidor para o Plano de Seguridade Social do Servidor Público		17.049.705	17.049.705
169 - Contribuição Patronal para o Plano de Seguridade Social do Servidor Público		27.729.104	27.729.104
3 - Outras Despesas Correntes		11.394.644	11.394.644
100 - Recursos Ordinários		11.229.496	11.229.496
250 - Recursos Próprios Não-Financeiros		165.148	165.148
4 - Investimentos		20.008	20.008
250 - Recursos Próprios Não-Financeiros		20.008	20.008
26374 - Complexo Hospitalar e de Saúde da Universidade Federal do Rio Grande do Norte		134.160.077	134.160.077
1 - Pessoal e Encargos Sociais		128.140.787	128.140.787
100 - Recursos Ordinários		127.029.391	127.029.391
156 - Contribuição do Servidor para o Plano de Seguridade Social do Servidor Público		1.111.396	1.111.396
3 - Outras Despesas Correntes		6.019.290	6.019.290
100 - Recursos Ordinários		6.019.290	6.019.290
26378 - Complexo Hospitalar e de Saúde da Universidade Federal do Rio de Janeiro		581.932.143	581.932.143
1 - Pessoal e Encargos Sociais		549.746.395	549.746.395
100 - Recursos Ordinários		84.032.000	84.032.000
153 - Contribuição para Financiamento da Seguridade Social - COFINS		460.462.395	460.462.395
156 - Contribuição do Servidor para o Plano de Seguridade Social do Servidor Público		5.252.000	5.252.000
3 - Outras Despesas Correntes		32.185.748	32.185.748
100 - Recursos Ordinários		32.185.748	32.185.748
26385 - Hospital Universitário da Universidade Federal da Grande Dourados		48.955.182	48.955.182
1 - Pessoal e Encargos Sociais		33.644.997	33.644.997
100 - Recursos Ordinários		33.397.737	33.397.737
156 - Contribuição do Servidor para o Plano de Seguridade Social do Servidor Público		247.260	247.260
3 - Outras Despesas Correntes		13.310.185	13.310.185
100 - Recursos Ordinários		3.472.461	3.472.461
250 - Recursos Próprios Não-Financeiros		9.807.724	9.807.724
281 - Recursos de Convênios		30.000	30.000
4 - Investimentos		2.000.000	2.000.000
250 - Recursos Próprios Não-Financeiros		2.000.000	2.000.000
26386 - Hospital Universitário Prof. Polydoro Ernani de São Thiago		235.503.264	235.503.264
1 - Pessoal e Encargos Sociais		222.558.654	222.558.654
100 - Recursos Ordinários		177.299.822	177.299.822
156 - Contribuição do Servidor para o Plano de Seguridade Social do Servidor Público		18.010.722	18.010.722
169 - Contribuição Patronal para o Plano de Seguridade Social do Servidor Público		27.248.110	27.248.110
3 - Outras Despesas Correntes		12.544.610	12.544.610
100 - Recursos Ordinários		10.910.493	10.910.493
250 - Recursos Próprios Não-Financeiros		1.634.117	1.634.117
4 - Investimentos		400.000	400.000
250 - Recursos Próprios Não-Financeiros		400.000	400.000
26387 - Hospital Universitário de Santa Maria		200.354.645	200.354.645
1 - Pessoal e Encargos Sociais		192.915.527	192.915.527
100 - Recursos Ordinários		151.959.793	151.959.793

Quadro 5 - Despesas dos Orçamentos Fiscal e da Seguridade Social por Poder, Órgão, Unidade Orçamentária, Fontes de Recursos e Grupos de Natureza de Despesa

R\$ 1,00

LDO - 2019, Anexo I, inciso V

Recursos de Todas as Fontes

Poder/Órgão/UO	Fiscal	Seguridade Social	Total
GND/Fonte			
156 - Contribuição do Servidor para o Plano de Seguridade Social do Servidor Público		15.204.202	15.204.202
169 - Contribuição Patronal para o Plano de Seguridade Social do Servidor Público		22.760.528	22.760.528
3 - Outras Despesas Correntes		7.439.118	7.439.118
100 - Recursos Ordinários		7.439.118	7.439.118
26388 - Hospital Universitário Alcides Carneiro		81.192.488	81.192.488
1 - Pessoal e Encargos Sociais		76.556.287	76.556.287
100 - Recursos Ordinários		69.991.287	69.991.287
156 - Contribuição do Servidor para o Plano de Seguridade Social do Servidor Público		6.565.000	6.565.000
3 - Outras Despesas Correntes		4.636.201	4.636.201
100 - Recursos Ordinários		4.636.201	4.636.201
26389 - Hospital de Clínicas da Universidade Federal do Triângulo Mineiro		151.185.028	151.185.028
1 - Pessoal e Encargos Sociais		137.727.534	137.727.534
100 - Recursos Ordinários		137.714.534	137.714.534
156 - Contribuição do Servidor para o Plano de Seguridade Social do Servidor Público		13.000	13.000
3 - Outras Despesas Correntes		10.059.529	10.059.529
100 - Recursos Ordinários		6.140.689	6.140.689
250 - Recursos Próprios Não-Financeiros		3.804.213	3.804.213
280 - Recursos Próprios Financeiros		114.627	114.627
4 - Investimentos		3.397.965	3.397.965
250 - Recursos Próprios Não-Financeiros		3.130.502	3.130.502
280 - Recursos Próprios Financeiros		267.463	267.463
26391 - Hospital Universitário Gaffree e Guinle		139.578.673	139.578.673
1 - Pessoal e Encargos Sociais		129.453.048	129.453.048
100 - Recursos Ordinários		117.636.048	117.636.048
156 - Contribuição do Servidor para o Plano de Seguridade Social do Servidor Público		11.817.000	11.817.000
3 - Outras Despesas Correntes		10.125.625	10.125.625
100 - Recursos Ordinários		10.125.625	10.125.625
26392 - Hospital Universitário Getúlio Vargas		84.930.608	84.930.608
1 - Pessoal e Encargos Sociais		80.146.116	80.146.116
100 - Recursos Ordinários		63.758.598	63.758.598
156 - Contribuição do Servidor para o Plano de Seguridade Social do Servidor Público		6.417.313	6.417.313
169 - Contribuição Patronal para o Plano de Seguridade Social do Servidor Público		9.970.205	9.970.205
3 - Outras Despesas Correntes		4.712.839	4.712.839
100 - Recursos Ordinários		4.672.839	4.672.839
250 - Recursos Próprios Não-Financeiros		40.000	40.000
4 - Investimentos		71.653	71.653
250 - Recursos Próprios Não-Financeiros		71.653	71.653
26393 - Hospital Universitário de Brasília		89.239.190	89.239.190
1 - Pessoal e Encargos Sociais		84.139.484	84.139.484
100 - Recursos Ordinários		82.980.781	82.980.781
156 - Contribuição do Servidor para o Plano de Seguridade Social do Servidor Público		1.158.703	1.158.703
3 - Outras Despesas Correntes		5.099.706	5.099.706
100 - Recursos Ordinários		5.099.706	5.099.706
26394 - Hospital Universitário da Fundação Universidade do Maranhão		80.042.044	80.042.044
1 - Pessoal e Encargos Sociais		74.644.964	74.644.964
100 - Recursos Ordinários		73.906.590	73.906.590
156 - Contribuição do Servidor para o Plano de Seguridade Social do Servidor Público		738.374	738.374
3 - Outras Despesas Correntes		5.397.080	5.397.080
100 - Recursos Ordinários		5.374.692	5.374.692
250 - Recursos Próprios Não-Financeiros		22.388	22.388
26395 - Hospital Universitário Dr. Miguel Riet Corrêa Jr.		71.504.016	71.504.016
1 - Pessoal e Encargos Sociais		67.636.766	67.636.766
100 - Recursos Ordinários		55.801.566	55.801.566
156 - Contribuição do Servidor para o Plano de Seguridade Social do Servidor Público		6.226.420	6.226.420
169 - Contribuição Patronal para o Plano de Seguridade Social do Servidor Público		5.608.780	5.608.780
3 - Outras Despesas Correntes		3.867.250	3.867.250
100 - Recursos Ordinários		3.867.250	3.867.250
26396 - Hospital de Clínicas da Universidade Federal de Uberlândia		315.999.771	315.999.771
1 - Pessoal e Encargos Sociais		276.761.322	276.761.322
100 - Recursos Ordinários		219.866.531	219.866.531
156 - Contribuição do Servidor para o Plano de Seguridade Social do Servidor Público		22.580.105	22.580.105
169 - Contribuição Patronal para o Plano de Seguridade Social do Servidor Público		34.314.686	34.314.686
3 - Outras Despesas Correntes		38.238.449	38.238.449
100 - Recursos Ordinários		30.283.850	30.283.850
250 - Recursos Próprios Não-Financeiros		7.652.945	7.652.945
280 - Recursos Próprios Financeiros		301.654	301.654
4 - Investimentos		1.000.000	1.000.000
250 - Recursos Próprios Não-Financeiros		1.000.000	1.000.000
26397 - Hospital Júlio Muller		44.191.219	44.191.219
1 - Pessoal e Encargos Sociais		41.437.023	41.437.023
100 - Recursos Ordinários		41.424.023	41.424.023
156 - Contribuição do Servidor para o Plano de Seguridade Social do Servidor Público		13.000	13.000
3 - Outras Despesas Correntes		2.754.196	2.754.196
100 - Recursos Ordinários		2.754.196	2.754.196
26398 - Hospital das Clínicas da Fundação Universidade Federal de Pelotas		46.792.561	46.792.561
1 - Pessoal e Encargos Sociais		44.061.739	44.061.739
100 - Recursos Ordinários		43.603.697	43.603.697
156 - Contribuição do Servidor para o Plano de Seguridade Social do Servidor Público		458.042	458.042
3 - Outras Despesas Correntes		2.710.822	2.710.822
100 - Recursos Ordinários		2.612.562	2.612.562
250 - Recursos Próprios Não-Financeiros		98.260	98.260
4 - Investimentos		20.000	20.000
250 - Recursos Próprios Não-Financeiros		20.000	20.000

Quadro 5 - Despesas dos Orçamentos Fiscal e da Seguridade Social por Poder, Órgão, Unidade Orçamentária, Fontes de Recursos e Grupos de Natureza de Despesa

R\$ 1,00

LDO - 2019, Anexo I, inciso V

Recursos de Todas as Fontes

Poder/Órgão/UO	Fiscal	Seguridade Social	Total
GND/Fonte			
26399 - Hospital Universitário da Fundação Universidade Federal do Piauí		5.056.048	5.056.048
1 - Pessoal e Encargos Sociais		4.766.849	4.766.849
100 - Recursos Ordinários		3.663.115	3.663.115
156 - Contribuição do Servidor para o Plano de Seguridade Social do Servidor Público		439.140	439.140
169 - Contribuição Patronal para o Plano de Seguridade Social do Servidor Público		664.594	664.594
3 - Outras Despesas Correntes		289.199	289.199
100 - Recursos Ordinários		289.199	289.199
26400 - Hospital Universitário da Fundação Universidade Federal de Sergipe		67.812.153	67.812.153
1 - Pessoal e Encargos Sociais		64.337.936	64.337.936
100 - Recursos Ordinários		56.437.836	56.437.836
156 - Contribuição do Servidor para o Plano de Seguridade Social do Servidor Público		6.226.420	6.226.420
169 - Contribuição Patronal para o Plano de Seguridade Social do Servidor Público		1.673.680	1.673.680
3 - Outras Despesas Correntes		3.474.217	3.474.217
100 - Recursos Ordinários		3.474.217	3.474.217
26401 - Hospital Universitário Maria Pedrossian		44.457	44.457
1 - Pessoal e Encargos Sociais		39.457	39.457
100 - Recursos Ordinários		26.457	26.457
156 - Contribuição do Servidor para o Plano de Seguridade Social do Servidor Público		8.807	8.807
169 - Contribuição Patronal para o Plano de Seguridade Social do Servidor Público		4.193	4.193
3 - Outras Despesas Correntes		5.000	5.000
100 - Recursos Ordinários		5.000	5.000
26402 - Instituto Federal de Alagoas	350.885.312	61.366.772	412.252.084
1 - Pessoal e Encargos Sociais	270.255.359	57.434.000	327.689.359
100 - Recursos Ordinários	270.255.359		270.255.359
156 - Contribuição do Servidor para o Plano de Seguridade Social do Servidor Público		27.574.144	27.574.144
169 - Contribuição Patronal para o Plano de Seguridade Social do Servidor Público		29.859.856	29.859.856
3 - Outras Despesas Correntes	76.318.068	3.932.772	80.250.840
100 - Recursos Ordinários	75.145.218	3.932.772	79.077.990
250 - Recursos Próprios Não-Financeiros	1.172.850		1.172.850
4 - Investimentos	4.311.885		4.311.885
100 - Recursos Ordinários	2.017.637		2.017.637
108 - Fundo Social – Parcela Destinada à Educação Pública e à Saúde	2.000.923		2.000.923
250 - Recursos Próprios Não-Financeiros	293.325		293.325
26403 - Instituto Federal do Amazonas	350.263.934	38.641.956	388.905.890
1 - Pessoal e Encargos Sociais	255.042.150	35.841.000	290.883.150
100 - Recursos Ordinários	255.042.150		255.042.150
156 - Contribuição do Servidor para o Plano de Seguridade Social do Servidor Público		28.463.632	28.463.632
169 - Contribuição Patronal para o Plano de Seguridade Social do Servidor Público		7.377.368	7.377.368
3 - Outras Despesas Correntes	73.721.784	2.800.956	76.522.740
100 - Recursos Ordinários	73.590.147	2.800.956	76.391.103
250 - Recursos Próprios Não-Financeiros	131.637		131.637
4 - Investimentos	21.500.000		21.500.000
100 - Recursos Ordinários	1.500.000		1.500.000
108 - Fundo Social – Parcela Destinada à Educação Pública e à Saúde	20.000.000		20.000.000
26404 - Instituto Federal Baiano	303.865.437	13.351.308	317.216.745
1 - Pessoal e Encargos Sociais	232.604.662	10.764.000	243.368.662
100 - Recursos Ordinários	232.604.662		232.604.662
156 - Contribuição do Servidor para o Plano de Seguridade Social do Servidor Público		10.764.000	10.764.000
3 - Outras Despesas Correntes	67.229.254	2.587.308	69.816.562
100 - Recursos Ordinários	66.198.117	2.587.308	68.785.425
250 - Recursos Próprios Não-Financeiros	1.031.137		1.031.137
4 - Investimentos	4.031.521		4.031.521
100 - Recursos Ordinários	2.030.598		2.030.598
108 - Fundo Social – Parcela Destinada à Educação Pública e à Saúde	2.000.923		2.000.923
26405 - Instituto Federal do Ceará	630.911.115	68.985.221	699.896.336
1 - Pessoal e Encargos Sociais	490.694.141	63.102.000	553.796.141
100 - Recursos Ordinários	490.694.141		490.694.141
156 - Contribuição do Servidor para o Plano de Seguridade Social do Servidor Público		49.811.356	49.811.356
169 - Contribuição Patronal para o Plano de Seguridade Social do Servidor Público		13.290.644	13.290.644
3 - Outras Despesas Correntes	138.216.051	5.883.221	144.099.272
100 - Recursos Ordinários	134.373.415	5.883.221	140.256.636
250 - Recursos Próprios Não-Financeiros	3.842.636		3.842.636
4 - Investimentos	2.000.923		2.000.923
100 - Recursos Ordinários	2.000.923		2.000.923
26406 - Instituto Federal do Espírito Santo	557.256.652	90.918.640	648.175.292
1 - Pessoal e Encargos Sociais	447.033.968	84.292.000	531.325.968
100 - Recursos Ordinários	447.033.968		447.033.968
156 - Contribuição do Servidor para o Plano de Seguridade Social do Servidor Público		46.253.402	46.253.402
169 - Contribuição Patronal para o Plano de Seguridade Social do Servidor Público		38.038.598	38.038.598
3 - Outras Despesas Correntes	104.209.761	6.626.640	110.836.401
100 - Recursos Ordinários	101.588.143	6.626.640	108.214.783
250 - Recursos Próprios Não-Financeiros	2.621.618		2.621.618
4 - Investimentos	6.012.923		6.012.923
108 - Fundo Social – Parcela Destinada à Educação Pública e à Saúde	2.000.923		2.000.923
250 - Recursos Próprios Não-Financeiros	2.000.000		2.000.000
281 - Recursos de Convênios	2.012.000		2.012.000
26407 - Instituto Federal Goiano	289.954.082	24.481.120	314.435.202
1 - Pessoal e Encargos Sociais	219.420.025	21.268.000	240.688.025
100 - Recursos Ordinários	219.420.025		219.420.025
156 - Contribuição do Servidor para o Plano de Seguridade Social do Servidor Público		21.268.000	21.268.000
3 - Outras Despesas Correntes	65.628.904	3.213.120	68.842.024
100 - Recursos Ordinários	64.778.849	3.213.120	67.991.969
250 - Recursos Próprios Não-Financeiros	850.055		850.055

Quadro 5 - Despesas dos Orçamentos Fiscal e da Seguridade Social por Poder, Órgão, Unidade Orçamentária, Fontes de Recursos e Grupos de Natureza de Despesa

R\$ 1,00

LDO - 2019, Anexo I, inciso V

Recursos de Todas as Fontes

Poder/Órgão/UO	Fiscal	Seguridade Social	Total
GND/Fonte			
4 - Investimentos	4.905.153		4.905.153
100 - Recursos Ordinários	2.904.230		2.904.230
108 - Fundo Social – Parcela Destinada à Educação Pública e à Saúde	2.000.923		2.000.923
26408 - Instituto Federal do Maranhão	538.685.801	50.161.004	588.846.805
1 - Pessoal e Encargos Sociais	415.465.492	44.642.000	460.107.492
100 - Recursos Ordinários	415.465.492		415.465.492
156 - Contribuição do Servidor para o Plano de Seguridade Social do Servidor Público		44.642.000	44.642.000
3 - Outras Despesas Correntes	118.327.453	5.519.004	123.846.457
100 - Recursos Ordinários	118.027.453	5.519.004	123.546.457
250 - Recursos Próprios Não-Financeiros	300.000		300.000
4 - Investimentos	4.892.856		4.892.856
108 - Fundo Social – Parcela Destinada à Educação Pública e à Saúde	2.000.923		2.000.923
250 - Recursos Próprios Não-Financeiros	2.891.933		2.891.933
26409 - Instituto Federal de Minas Gerais	354.640.979	41.874.236	396.515.215
1 - Pessoal e Encargos Sociais	277.241.113	37.154.000	314.395.113
100 - Recursos Ordinários	277.241.113		277.241.113
156 - Contribuição do Servidor para o Plano de Seguridade Social do Servidor Público		30.242.609	30.242.609
169 - Contribuição Patronal para o Plano de Seguridade Social do Servidor Público		6.911.391	6.911.391
3 - Outras Despesas Correntes	73.461.869	4.720.236	78.182.105
100 - Recursos Ordinários	70.083.806	4.720.236	74.804.042
250 - Recursos Próprios Não-Financeiros	2.894.863		2.894.863
281 - Recursos de Convênios	483.200		483.200
4 - Investimentos	3.937.997		3.937.997
100 - Recursos Ordinários	3.802.301		3.802.301
250 - Recursos Próprios Não-Financeiros	135.696		135.696
26410 - Instituto Federal do Norte de Minas Gerais	256.665.457	16.467.632	273.133.089
1 - Pessoal e Encargos Sociais	194.290.180	13.130.000	207.420.180
100 - Recursos Ordinários	194.290.180		194.290.180
156 - Contribuição do Servidor para o Plano de Seguridade Social do Servidor Público		13.130.000	13.130.000
3 - Outras Despesas Correntes	59.614.968	3.337.632	62.952.600
100 - Recursos Ordinários	57.758.134	3.337.632	61.095.766
250 - Recursos Próprios Não-Financeiros	1.856.834		1.856.834
4 - Investimentos	2.760.309		2.760.309
100 - Recursos Ordinários	458.986		458.986
108 - Fundo Social – Parcela Destinada à Educação Pública e à Saúde	2.000.923		2.000.923
250 - Recursos Próprios Não-Financeiros	277.900		277.900
263 - Recursos Próprios Decorrentes da Alienação de Bens e Direitos do Patrimônio	22.500		22.500
26411 - Instituto Federal do Sudeste de Minas Gerais	248.578.134	43.802.689	292.380.823
1 - Pessoal e Encargos Sociais	188.120.228	40.309.789	228.430.017
100 - Recursos Ordinários	188.120.228		188.120.228
156 - Contribuição do Servidor para o Plano de Seguridade Social do Servidor Público		20.458.236	20.458.236
169 - Contribuição Patronal para o Plano de Seguridade Social do Servidor Público		19.851.553	19.851.553
3 - Outras Despesas Correntes	57.536.983	3.492.900	61.029.883
100 - Recursos Ordinários	51.809.668	3.492.900	55.302.568
250 - Recursos Próprios Não-Financeiros	5.688.436		5.688.436
280 - Recursos Próprios Financeiros	38.879		38.879
4 - Investimentos	2.920.923		2.920.923
100 - Recursos Ordinários	920.000		920.000
108 - Fundo Social – Parcela Destinada à Educação Pública e à Saúde	2.000.923		2.000.923
26412 - Instituto Federal do Sul de Minas Gerais	243.108.634	34.847.520	277.956.154
1 - Pessoal e Encargos Sociais	177.192.173	31.902.000	209.094.173
100 - Recursos Ordinários	177.192.173		177.192.173
156 - Contribuição do Servidor para o Plano de Seguridade Social do Servidor Público		19.568.747	19.568.747
169 - Contribuição Patronal para o Plano de Seguridade Social do Servidor Público		12.333.253	12.333.253
3 - Outras Despesas Correntes	61.433.743	2.945.520	64.379.263
100 - Recursos Ordinários	59.074.900	2.945.520	62.020.420
250 - Recursos Próprios Não-Financeiros	2.358.843		2.358.843
4 - Investimentos	4.482.718		4.482.718
100 - Recursos Ordinários	3.050.923		3.050.923
250 - Recursos Próprios Não-Financeiros	1.407.741		1.407.741
263 - Recursos Próprios Decorrentes da Alienação de Bens e Direitos do Patrimônio	24.054		24.054
26413 - Instituto Federal do Triângulo Mineiro	215.028.894	25.749.236	240.778.130
1 - Pessoal e Encargos Sociais	172.244.115	22.841.000	195.085.115
100 - Recursos Ordinários	172.244.115		172.244.115
156 - Contribuição do Servidor para o Plano de Seguridade Social do Servidor Público		16.900.282	16.900.282
169 - Contribuição Patronal para o Plano de Seguridade Social do Servidor Público		5.940.718	5.940.718
3 - Outras Despesas Correntes	40.386.341	2.908.236	43.294.577
100 - Recursos Ordinários	39.489.587	2.908.236	42.397.823
250 - Recursos Próprios Não-Financeiros	896.754		896.754
4 - Investimentos	2.398.438		2.398.438
100 - Recursos Ordinários	355.000		355.000
108 - Fundo Social – Parcela Destinada à Educação Pública e à Saúde	2.041.488		2.041.488
250 - Recursos Próprios Não-Financeiros	1.950		1.950
26414 - Instituto Federal do Mato Grosso	395.170.344	52.859.240	448.029.584
1 - Pessoal e Encargos Sociais	297.448.114	48.971.000	346.419.114
100 - Recursos Ordinários	297.448.114		297.448.114
156 - Contribuição do Servidor para o Plano de Seguridade Social do Servidor Público		32.911.075	32.911.075
169 - Contribuição Patronal para o Plano de Seguridade Social do Servidor Público		16.059.925	16.059.925
3 - Outras Despesas Correntes	91.437.780	3.888.240	95.326.020
100 - Recursos Ordinários	89.379.068	3.888.240	93.267.308
250 - Recursos Próprios Não-Financeiros	2.002.849		2.002.849
280 - Recursos Próprios Financeiros	55.863		55.863
4 - Investimentos	6.284.450		6.284.450

Quadro 5 - Despesas dos Orçamentos Fiscal e da Seguridade Social por Poder, Órgão, Unidade Orçamentária, Fontes de Recursos e Grupos de Natureza de Despesa

R\$ 1,00

LDO - 2019, Anexo I, inciso V

Recursos de Todas as Fontes

Poder/Órgão/UO	Fiscal	Seguridade Social	Total
GND/Fonte			
100 - Recursos Ordinários	2.843.541		2.843.541
108 - Fundo Social – Parcela Destinada à Educação Pública e à Saúde	2.000.923		2.000.923
250 - Recursos Próprios Não-Financeiros	939.986		939.986
263 - Recursos Próprios Decorrentes da Alienação de Bens e Direitos do Patrimônio	500.000		500.000
26415 - Instituto Federal do Mato Grosso do Sul	190.832.367	1.943.122	192.775.489
1 - Pessoal e Encargos Sociais	149.450.411	326.794	149.777.205
100 - Recursos Ordinários	149.450.411		149.450.411
156 - Contribuição do Servidor para o Plano de Seguridade Social do Servidor Público		326.794	326.794
3 - Outras Despesas Correntes	37.358.433	1.616.328	38.974.761
100 - Recursos Ordinários	37.257.621	1.616.328	38.873.949
250 - Recursos Próprios Não-Financeiros	100.812		100.812
4 - Investimentos	4.023.523		4.023.523
100 - Recursos Ordinários	3.973.523		3.973.523
250 - Recursos Próprios Não-Financeiros	50.000		50.000
26416 - Instituto Federal do Pará	385.838.467	55.053.900	440.892.367
1 - Pessoal e Encargos Sociais	299.080.429	51.207.000	350.287.429
100 - Recursos Ordinários	299.080.429		299.080.429
156 - Contribuição do Servidor para o Plano de Seguridade Social do Servidor Público		33.800.563	33.800.563
169 - Contribuição Patronal para o Plano de Seguridade Social do Servidor Público		17.406.437	17.406.437
3 - Outras Despesas Correntes	80.024.657	3.846.900	83.871.557
100 - Recursos Ordinários	77.486.377	3.846.900	81.333.277
250 - Recursos Próprios Não-Financeiros	2.538.280		2.538.280
4 - Investimentos	6.733.381		6.733.381
100 - Recursos Ordinários	3.818.266		3.818.266
108 - Fundo Social – Parcela Destinada à Educação Pública e à Saúde	2.000.922		2.000.922
250 - Recursos Próprios Não-Financeiros	914.193		914.193
26417 - Instituto Federal da Paraíba	458.317.130	69.609.584	527.926.714
1 - Pessoal e Encargos Sociais	365.503.851	64.337.000	429.840.851
100 - Recursos Ordinários	365.503.851		365.503.851
156 - Contribuição do Servidor para o Plano de Seguridade Social do Servidor Público		36.469.029	36.469.029
169 - Contribuição Patronal para o Plano de Seguridade Social do Servidor Público		27.867.971	27.867.971
3 - Outras Despesas Correntes	82.808.974	5.272.584	88.081.558
100 - Recursos Ordinários	78.316.534	5.272.584	83.589.118
250 - Recursos Próprios Não-Financeiros	4.492.440		4.492.440
4 - Investimentos	10.004.305		10.004.305
100 - Recursos Ordinários	7.590.356		7.590.356
108 - Fundo Social – Parcela Destinada à Educação Pública e à Saúde	2.413.949		2.413.949
26418 - Instituto Federal de Pernambuco	429.276.117	101.383.796	530.659.913
1 - Pessoal e Encargos Sociais	337.853.671	95.849.000	433.702.671
100 - Recursos Ordinários	337.853.671	2.699.446	340.553.117
156 - Contribuição do Servidor para o Plano de Seguridade Social do Servidor Público		37.429.260	37.429.260
169 - Contribuição Patronal para o Plano de Seguridade Social do Servidor Público		55.720.294	55.720.294
3 - Outras Despesas Correntes	89.344.523	5.534.796	94.879.319
100 - Recursos Ordinários	87.674.634	5.534.796	93.209.430
250 - Recursos Próprios Não-Financeiros	1.669.889		1.669.889
4 - Investimentos	2.077.923		2.077.923
100 - Recursos Ordinários	2.000.923		2.000.923
250 - Recursos Próprios Não-Financeiros	77.000		77.000
26419 - Instituto Federal do Rio Grande do Sul	412.912.748	27.987.320	440.900.068
1 - Pessoal e Encargos Sociais	332.600.095	23.894.000	356.494.095
100 - Recursos Ordinários	332.600.095		332.600.095
156 - Contribuição do Servidor para o Plano de Seguridade Social do Servidor Público		23.894.000	23.894.000
3 - Outras Despesas Correntes	74.768.939	4.093.320	78.862.259
100 - Recursos Ordinários	73.959.943	4.093.320	78.053.263
250 - Recursos Próprios Não-Financeiros	808.996		808.996
4 - Investimentos	5.543.714		5.543.714
100 - Recursos Ordinários	5.443.423		5.443.423
250 - Recursos Próprios Não-Financeiros	100.291		100.291
26420 - Instituto Federal Farroupilha	282.038.590	15.482.852	297.521.442
1 - Pessoal e Encargos Sociais	216.462.162	13.520.000	229.982.162
100 - Recursos Ordinários	216.462.162		216.462.162
156 - Contribuição do Servidor para o Plano de Seguridade Social do Servidor Público		13.520.000	13.520.000
3 - Outras Despesas Correntes	60.937.338	1.962.852	62.900.190
100 - Recursos Ordinários	60.937.338	1.962.852	62.900.190
4 - Investimentos	4.639.090		4.639.090
100 - Recursos Ordinários	3.063.679		3.063.679
250 - Recursos Próprios Não-Financeiros	1.575.411		1.575.411
26421 - Instituto Federal de Rondônia	207.413.991	4.865.224	212.279.215
1 - Pessoal e Encargos Sociais	153.455.611	2.626.000	156.081.611
100 - Recursos Ordinários	153.455.611		153.455.611
156 - Contribuição do Servidor para o Plano de Seguridade Social do Servidor Público		2.626.000	2.626.000
3 - Outras Despesas Correntes	51.465.865	2.239.224	53.705.089
100 - Recursos Ordinários	50.987.466	2.239.224	53.226.690
250 - Recursos Próprios Não-Financeiros	376.192		376.192
280 - Recursos Próprios Financeiros	102.207		102.207
4 - Investimentos	2.492.515		2.492.515
100 - Recursos Ordinários	2.492.515		2.492.515
26422 - Instituto Federal Catarinense	360.085.320	20.758.276	380.843.596
1 - Pessoal e Encargos Sociais	279.267.494	17.329.000	296.596.494
100 - Recursos Ordinários	279.267.494		279.267.494
156 - Contribuição do Servidor para o Plano de Seguridade Social do Servidor Público		17.329.000	17.329.000
3 - Outras Despesas Correntes	76.824.903	3.429.276	80.254.179
100 - Recursos Ordinários	75.456.078	3.429.276	78.885.354

Quadro 5 - Despesas dos Orçamentos Fiscal e da Seguridade Social por Poder, Órgão, Unidade Orçamentária, Fontes de Recursos e Grupos de Natureza de Despesa

R\$ 1,00

LDO - 2019, Anexo I, inciso V

Recursos de Todas as Fontes

Poder/Órgão/UO	Fiscal	Seguridade Social	Total
GND/Fonte			
250 - Recursos Próprios Não-Financeiros	1.368.825		1.368.825
4 - Investimentos	3.992.923		3.992.923
100 - Recursos Ordinários	3.992.923		3.992.923
26423 - Instituto Federal de Sergipe	227.598.421	44.725.948	272.324.369
1 - Pessoal e Encargos Sociais	180.931.065	42.016.000	222.947.065
100 - Recursos Ordinários	180.931.065		180.931.065
156 - Contribuição do Servidor para o Plano de Seguridade Social do Servidor Público		19.568.747	19.568.747
169 - Contribuição Patronal para o Plano de Seguridade Social do Servidor Público		22.447.253	22.447.253
3 - Outras Despesas Correntes	44.676.433	2.709.948	47.386.381
100 - Recursos Ordinários	44.456.600	2.709.948	47.166.548
250 - Recursos Próprios Não-Financeiros	219.833		219.833
4 - Investimentos	1.990.923		1.990.923
100 - Recursos Ordinários	1.990.923		1.990.923
26424 - Instituto Federal do Tocantins	233.360.581	5.540.180	238.900.761
1 - Pessoal e Encargos Sociais	178.313.402	2.681.900	180.995.302
100 - Recursos Ordinários	178.313.402		178.313.402
156 - Contribuição do Servidor para o Plano de Seguridade Social do Servidor Público		2.681.900	2.681.900
3 - Outras Despesas Correntes	53.016.256	2.858.280	55.874.536
100 - Recursos Ordinários	51.961.295	2.858.280	54.819.575
250 - Recursos Próprios Não-Financeiros	1.049.874		1.049.874
280 - Recursos Próprios Financeiros	5.087		5.087
4 - Investimentos	2.030.923		2.030.923
100 - Recursos Ordinários	2.030.923		2.030.923
26425 - Instituto Federal do Acre	115.170.674	826.176	115.996.850
1 - Pessoal e Encargos Sociais	88.948.502	368.784	89.317.286
100 - Recursos Ordinários	88.948.502		88.948.502
156 - Contribuição do Servidor para o Plano de Seguridade Social do Servidor Público		368.784	368.784
3 - Outras Despesas Correntes	24.221.249	457.392	24.678.641
100 - Recursos Ordinários	24.208.312	457.392	24.665.704
250 - Recursos Próprios Não-Financeiros	12.937		12.937
4 - Investimentos	2.000.923		2.000.923
100 - Recursos Ordinários	1.000.000		1.000.000
108 - Fundo Social – Parcela Destinada à Educação Pública e à Saúde	1.000.923		1.000.923
26426 - Instituto Federal do Amapá	95.840.683	808.051	96.648.734
1 - Pessoal e Encargos Sociais	69.275.416	168.883	69.444.299
100 - Recursos Ordinários	69.275.416		69.275.416
156 - Contribuição do Servidor para o Plano de Seguridade Social do Servidor Público		168.883	168.883
3 - Outras Despesas Correntes	24.564.344	639.168	25.203.512
100 - Recursos Ordinários	23.765.896	639.168	24.405.064
250 - Recursos Próprios Não-Financeiros	798.448		798.448
4 - Investimentos	2.000.923		2.000.923
100 - Recursos Ordinários	2.000.923		2.000.923
26427 - Instituto Federal da Bahia	483.942.735	60.476.496	544.419.231
1 - Pessoal e Encargos Sociais	378.203.994	55.536.000	433.739.994
100 - Recursos Ordinários	378.203.994		378.203.994
156 - Contribuição do Servidor para o Plano de Seguridade Social do Servidor Público		41.805.960	41.805.960
169 - Contribuição Patronal para o Plano de Seguridade Social do Servidor Público		13.730.040	13.730.040
3 - Outras Despesas Correntes	103.737.818	4.940.496	108.678.314
100 - Recursos Ordinários	102.389.591	4.940.496	107.330.087
250 - Recursos Próprios Não-Financeiros	1.342.970		1.342.970
280 - Recursos Próprios Financeiros	5.257		5.257
4 - Investimentos	2.000.923		2.000.923
108 - Fundo Social – Parcela Destinada à Educação Pública e à Saúde	2.000.923		2.000.923
26428 - Instituto Federal de Brasília	216.999.298	2.794.520	219.793.818
1 - Pessoal e Encargos Sociais	168.357.248	1.313.000	169.670.248
100 - Recursos Ordinários	168.357.248		168.357.248
156 - Contribuição do Servidor para o Plano de Seguridade Social do Servidor Público		1.313.000	1.313.000
3 - Outras Despesas Correntes	45.260.118	1.481.520	46.741.638
100 - Recursos Ordinários	45.191.910	1.481.520	46.673.430
250 - Recursos Próprios Não-Financeiros	68.208		68.208
4 - Investimentos	3.381.932		3.381.932
100 - Recursos Ordinários	1.381.009		1.381.009
108 - Fundo Social – Parcela Destinada à Educação Pública e à Saúde	2.000.923		2.000.923
26429 - Instituto Federal de Goiás	404.707.585	56.168.136	460.875.721
1 - Pessoal e Encargos Sociais	335.958.851	51.207.000	387.165.851
100 - Recursos Ordinários	335.958.851		335.958.851
156 - Contribuição do Servidor para o Plano de Seguridade Social do Servidor Público		36.469.029	36.469.029
169 - Contribuição Patronal para o Plano de Seguridade Social do Servidor Público		14.737.971	14.737.971
3 - Outras Despesas Correntes	66.747.811	4.961.136	71.708.947
100 - Recursos Ordinários	65.094.589	4.961.136	70.055.725
250 - Recursos Próprios Não-Financeiros	1.653.222		1.653.222
4 - Investimentos	2.000.923		2.000.923
100 - Recursos Ordinários	2.000.923		2.000.923
26430 - Instituto Federal do Sertão Pernambucano	169.684.985	10.091.380	179.776.365
1 - Pessoal e Encargos Sociais	132.838.454	7.883.200	140.721.654
100 - Recursos Ordinários	132.838.454		132.838.454
156 - Contribuição do Servidor para o Plano de Seguridade Social do Servidor Público		7.883.200	7.883.200
3 - Outras Despesas Correntes	34.845.608	2.208.180	37.053.788
100 - Recursos Ordinários	34.354.014	2.208.180	36.562.194
250 - Recursos Próprios Não-Financeiros	491.594		491.594
4 - Investimentos	2.000.923		2.000.923
108 - Fundo Social – Parcela Destinada à Educação Pública e à Saúde	2.000.923		2.000.923
26431 - Instituto Federal do Piauí	382.091.586	45.708.272	427.799.858

Quadro 5 - Despesas dos Orçamentos Fiscal e da Seguridade Social por Poder, Órgão, Unidade Orçamentária, Fontes de Recursos e Grupos de Natureza de Despesa

R\$ 1,00

LDO - 2019, Anexo I, inciso V

Recursos de Todas as Fontes

Poder/Órgão/UO	Fiscal	Seguridade Social	Total
GND/Fonte			
1 - Pessoal e Encargos Sociais	300.117.842	40.430.000	340.547.842
100 - Recursos Ordinários	300.117.842		300.117.842
156 - Contribuição do Servidor para o Plano de Seguridade Social do Servidor Público		30.242.609	30.242.609
169 - Contribuição Patronal para o Plano de Seguridade Social do Servidor Público		10.187.391	10.187.391
3 - Outras Despesas Correntes	79.972.821	5.278.272	85.251.093
100 - Recursos Ordinários	78.938.285	5.278.272	84.216.557
250 - Recursos Próprios Não-Financeiros	1.034.536		1.034.536
4 - Investimentos	2.000.923		2.000.923
108 - Fundo Social – Parcela Destinada à Educação Pública e à Saúde	2.000.923		2.000.923
26432 - Instituto Federal do Paraná	388.551.113	8.030.364	396.581.477
1 - Pessoal e Encargos Sociais	299.037.730	3.939.000	302.976.730
100 - Recursos Ordinários	299.037.730		299.037.730
156 - Contribuição do Servidor para o Plano de Seguridade Social do Servidor Público		3.939.000	3.939.000
3 - Outras Despesas Correntes	82.631.382	4.091.364	86.722.746
100 - Recursos Ordinários	77.550.681	4.091.364	81.642.045
250 - Recursos Próprios Não-Financeiros	4.407.776		4.407.776
280 - Recursos Próprios Financeiros	206.090		206.090
281 - Recursos de Convênios	466.835		466.835
4 - Investimentos	6.882.001		6.882.001
100 - Recursos Ordinários	4.836.078		4.836.078
108 - Fundo Social – Parcela Destinada à Educação Pública e à Saúde	2.000.923		2.000.923
281 - Recursos de Convênios	45.000		45.000
26433 - Instituto Federal do Rio de Janeiro	365.413.049	51.767.676	417.180.725
1 - Pessoal e Encargos Sociais	298.548.303	49.101.000	347.649.303
100 - Recursos Ordinários	298.548.303		298.548.303
156 - Contribuição do Servidor para o Plano de Seguridade Social do Servidor Público		32.911.075	32.911.075
169 - Contribuição Patronal para o Plano de Seguridade Social do Servidor Público		16.189.925	16.189.925
3 - Outras Despesas Correntes	64.630.849	2.666.676	67.297.525
100 - Recursos Ordinários	62.957.612	2.666.676	65.624.288
250 - Recursos Próprios Não-Financeiros	1.458.619		1.458.619
281 - Recursos de Convênios	214.618		214.618
4 - Investimentos	2.233.897		2.233.897
108 - Fundo Social – Parcela Destinada à Educação Pública e à Saúde	2.000.923		2.000.923
250 - Recursos Próprios Não-Financeiros	211.974		211.974
281 - Recursos de Convênios	21.000		21.000
26434 - Instituto Federal Fluminense	339.119.851	71.962.208	411.082.059
1 - Pessoal e Encargos Sociais	260.549.769	68.276.000	328.825.769
100 - Recursos Ordinários	260.549.769		260.549.769
156 - Contribuição do Servidor para o Plano de Seguridade Social do Servidor Público		28.463.632	28.463.632
169 - Contribuição Patronal para o Plano de Seguridade Social do Servidor Público		39.812.368	39.812.368
3 - Outras Despesas Correntes	76.569.159	3.686.208	80.255.367
100 - Recursos Ordinários	73.378.918	3.686.208	77.065.126
250 - Recursos Próprios Não-Financeiros	3.190.241		3.190.241
4 - Investimentos	2.000.923		2.000.923
100 - Recursos Ordinários	2.000.923		2.000.923
26435 - Instituto Federal do Rio Grande do Norte	544.024.717	65.925.856	609.950.573
1 - Pessoal e Encargos Sociais	421.510.687	59.215.000	480.725.687
100 - Recursos Ordinários	421.510.687		421.510.687
156 - Contribuição do Servidor para o Plano de Seguridade Social do Servidor Público		42.695.448	42.695.448
169 - Contribuição Patronal para o Plano de Seguridade Social do Servidor Público		16.519.552	16.519.552
3 - Outras Despesas Correntes	115.492.070	6.710.856	122.202.926
100 - Recursos Ordinários	113.992.070	6.710.856	120.702.926
250 - Recursos Próprios Não-Financeiros	1.500.000		1.500.000
4 - Investimentos	7.021.960		7.021.960
100 - Recursos Ordinários	2.491.897		2.491.897
108 - Fundo Social – Parcela Destinada à Educação Pública e à Saúde	2.000.923		2.000.923
250 - Recursos Próprios Não-Financeiros	2.529.140		2.529.140
26436 - Instituto Federal Sul-rio-grandense	370.569.578	63.249.284	433.818.862
1 - Pessoal e Encargos Sociais	297.513.601	59.130.500	356.644.101
100 - Recursos Ordinários	297.513.601		297.513.601
156 - Contribuição do Servidor para o Plano de Seguridade Social do Servidor Público		32.911.075	32.911.075
169 - Contribuição Patronal para o Plano de Seguridade Social do Servidor Público		26.219.425	26.219.425
3 - Outras Despesas Correntes	69.664.264	4.118.784	73.783.048
100 - Recursos Ordinários	68.529.845	4.118.784	72.648.629
250 - Recursos Próprios Não-Financeiros	1.134.419		1.134.419
4 - Investimentos	3.391.713		3.391.713
100 - Recursos Ordinários	904.810		904.810
108 - Fundo Social – Parcela Destinada à Educação Pública e à Saúde	2.000.923		2.000.923
250 - Recursos Próprios Não-Financeiros	485.980		485.980
26437 - Instituto Federal de Roraima	119.249.741	14.476.588	133.726.329
1 - Pessoal e Encargos Sociais	91.531.237	13.156.000	104.687.237
100 - Recursos Ordinários	91.531.237		91.531.237
156 - Contribuição do Servidor para o Plano de Seguridade Social do Servidor Público		9.784.374	9.784.374
169 - Contribuição Patronal para o Plano de Seguridade Social do Servidor Público		3.371.626	3.371.626
3 - Outras Despesas Correntes	25.687.825	1.320.588	27.008.413
100 - Recursos Ordinários	25.434.450	1.320.588	26.755.038
250 - Recursos Próprios Não-Financeiros	253.375		253.375
4 - Investimentos	2.030.679		2.030.679
100 - Recursos Ordinários	2.030.679		2.030.679
26438 - Instituto Federal de Santa Catarina	514.074.397	68.605.786	582.680.183
1 - Pessoal e Encargos Sociais	413.300.984	63.024.000	476.324.984
100 - Recursos Ordinários	413.300.984		413.300.984
156 - Contribuição do Servidor para o Plano de Seguridade Social do Servidor Público		40.026.983	40.026.983

Quadro 5 - Despesas dos Orçamentos Fiscal e da Seguridade Social por Poder, Órgão, Unidade Orçamentária, Fontes de Recursos e Grupos de Natureza de Despesa

R\$ 1,00

LDO - 2019, Anexo I, inciso V

Recursos de Todas as Fontes

Poder/Órgão/UO	Fiscal	Seguridade Social	Total
GND/Fonte			
169 - Contribuição Patronal para o Plano de Seguridade Social do Servidor Público		22.997.017	22.997.017
3 - Outras Despesas Correntes	92.160.364	5.581.786	97.742.150
100 - Recursos Ordinários	90.889.675	5.581.786	96.471.461
250 - Recursos Próprios Não-Financeiros	1.270.689		1.270.689
4 - Investimentos	8.613.049		8.613.049
100 - Recursos Ordinários	6.412.126		6.412.126
108 - Fundo Social – Parcela Destinada à Educação Pública e à Saúde	2.000.923		2.000.923
250 - Recursos Próprios Não-Financeiros	200.000		200.000
26439 - Instituto Federal de São Paulo	628.353.252	63.878.960	892.232.212
1 - Pessoal e Encargos Sociais	669.699.955	56.849.000	726.548.955
100 - Recursos Ordinários	669.699.955		669.699.955
156 - Contribuição do Servidor para o Plano de Seguridade Social do Servidor Público		56.849.000	56.849.000
3 - Outras Despesas Correntes	154.186.832	7.029.960	161.216.792
100 - Recursos Ordinários	153.586.832	7.029.960	160.616.792
250 - Recursos Próprios Não-Financeiros	600.000		600.000
4 - Investimentos	4.466.465		4.466.465
100 - Recursos Ordinários	1.490.000		1.490.000
108 - Fundo Social – Parcela Destinada à Educação Pública e à Saúde	2.000.923		2.000.923
250 - Recursos Próprios Não-Financeiros	975.542		975.542
26440 - Universidade Federal da Fronteira Sul	259.061.080	2.164.683	261.225.763
1 - Pessoal e Encargos Sociais	191.771.791	148.239	191.920.030
100 - Recursos Ordinários	191.771.791		191.771.791
156 - Contribuição do Servidor para o Plano de Seguridade Social do Servidor Público		148.239	148.239
3 - Outras Despesas Correntes	65.571.285	2.016.444	67.587.729
100 - Recursos Ordinários	64.687.736	2.016.444	66.704.180
250 - Recursos Próprios Não-Financeiros	871.755		871.755
280 - Recursos Próprios Financeiros	11.794		11.794
4 - Investimentos	1.718.004		1.718.004
100 - Recursos Ordinários	100.000		100.000
108 - Fundo Social – Parcela Destinada à Educação Pública e à Saúde	1.618.004		1.618.004
26441 - Universidade Federal do Oeste do Pará	186.532.264	4.149.040	190.681.304
1 - Pessoal e Encargos Sociais	133.114.616	2.626.000	135.740.616
100 - Recursos Ordinários	133.114.616		133.114.616
156 - Contribuição do Servidor para o Plano de Seguridade Social do Servidor Público		2.626.000	2.626.000
3 - Outras Despesas Correntes	46.807.015	1.523.040	48.330.055
100 - Recursos Ordinários	45.625.968	1.523.040	47.149.008
250 - Recursos Próprios Não-Financeiros	1.110.618		1.110.618
280 - Recursos Próprios Financeiros	70.429		70.429
4 - Investimentos	6.610.633		6.610.633
100 - Recursos Ordinários	4.110.633		4.110.633
108 - Fundo Social – Parcela Destinada à Educação Pública e à Saúde	1.500.000		1.500.000
296 - Doações de Pessoas Físicas e Instituições Públicas e Privadas Nacionais	1.000.000		1.000.000
26442 - Universidade da Integração Internacional da Lusofonia Afro-Brasileira	135.194.685	1.753.576	136.948.261
1 - Pessoal e Encargos Sociais	90.168.842	818.116	90.986.958
100 - Recursos Ordinários	90.168.842		90.168.842
156 - Contribuição do Servidor para o Plano de Seguridade Social do Servidor Público		818.116	818.116
3 - Outras Despesas Correntes	44.025.843	935.460	44.961.303
100 - Recursos Ordinários	42.973.914	935.460	43.909.374
250 - Recursos Próprios Não-Financeiros	1.051.929		1.051.929
4 - Investimentos	1.000.000		1.000.000
108 - Fundo Social – Parcela Destinada à Educação Pública e à Saúde	1.000.000		1.000.000
26443 - Empresa Brasileira de Serviços Hospitalares		4.757.118.874	4.757.118.874
1 - Pessoal e Encargos Sociais		3.895.308.602	3.895.308.602
100 - Recursos Ordinários		9.100.000	9.100.000
153 - Contribuição para Financiamento da Seguridade Social - COFINS		3.886.208.602	3.886.208.602
3 - Outras Despesas Correntes		785.571.656	785.571.656
100 - Recursos Ordinários		737.451.263	737.451.263
250 - Recursos Próprios Não-Financeiros		46.072.094	46.072.094
280 - Recursos Próprios Financeiros		2.048.299	2.048.299
4 - Investimentos		76.238.616	76.238.616
100 - Recursos Ordinários		76.238.616	76.238.616
26444 - Maternidade Victor Ferreira do Amaral		3.648.771	3.648.771
1 - Pessoal e Encargos Sociais		3.466.030	3.466.030
100 - Recursos Ordinários		3.453.030	3.453.030
156 - Contribuição do Servidor para o Plano de Seguridade Social do Servidor Público		13.000	13.000
3 - Outras Despesas Correntes		182.741	182.741
100 - Recursos Ordinários		182.741	182.741
26445 - Hospital Universitário da UNIFESP		306.504.437	306.504.437
1 - Pessoal e Encargos Sociais		288.387.506	288.387.506
100 - Recursos Ordinários		288.374.506	288.374.506
156 - Contribuição do Servidor para o Plano de Seguridade Social do Servidor Público		13.000	13.000
3 - Outras Despesas Correntes		18.116.931	18.116.931
100 - Recursos Ordinários		18.116.931	18.116.931
26447 - Universidade Federal do Oeste da Bahia	99.936.222	765.597	100.701.819
1 - Pessoal e Encargos Sociais	68.541.741	262.665	68.804.406
100 - Recursos Ordinários	68.541.741		68.541.741
156 - Contribuição do Servidor para o Plano de Seguridade Social do Servidor Público		262.665	262.665
3 - Outras Despesas Correntes	28.394.481	502.932	28.897.413
100 - Recursos Ordinários	27.994.539	502.932	28.497.471
250 - Recursos Próprios Não-Financeiros	383.362		383.362
280 - Recursos Próprios Financeiros	16.580		16.580
4 - Investimentos	3.000.000		3.000.000
100 - Recursos Ordinários	1.500.000		1.500.000

Quadro 5 - Despesas dos Orçamentos Fiscal e da Seguridade Social por Poder, Órgão, Unidade Orçamentária, Fontes de Recursos e Grupos de Natureza de Despesa

R\$ 1,00

LDO - 2019, Anexo I, inciso V

Recursos de Todas as Fontes

Poder/Órgão/UO	Fiscal	Seguridade Social	Total
GND/Fonte			
108 - Fundo Social – Parcela Destinada à Educação Pública e à Saúde	1.500.000		1.500.000
26448 - Universidade Federal do Sul e Sudeste do Pará	115.134.606	1.061.767	116.196.373
1 - Pessoal e Encargos Sociais	84.416.852	176.527	84.593.379
100 - Recursos Ordinários	84.416.852		84.416.852
156 - Contribuição do Servidor para o Plano de Seguridade Social do Servidor Público		176.527	176.527
3 - Outras Despesas Correntes	27.717.754	885.240	28.602.994
100 - Recursos Ordinários	26.620.497	885.240	27.505.737
250 - Recursos Próprios Não-Financeiros	148.911		148.911
280 - Recursos Próprios Financeiros	29.146		29.146
281 - Recursos de Convênios	919.200		919.200
4 - Investimentos	3.000.000		3.000.000
108 - Fundo Social – Parcela Destinada à Educação Pública e à Saúde	3.000.000		3.000.000
26449 - Universidade Federal do Cariri	109.020.477	1.501.062	110.521.539
1 - Pessoal e Encargos Sociais	75.118.574	452.946	75.571.520
100 - Recursos Ordinários	75.118.574		75.118.574
156 - Contribuição do Servidor para o Plano de Seguridade Social do Servidor Público		452.946	452.946
3 - Outras Despesas Correntes	30.901.903	1.048.116	31.950.019
100 - Recursos Ordinários	30.253.016	1.048.116	31.301.132
250 - Recursos Próprios Não-Financeiros	648.887		648.887
4 - Investimentos	3.000.000		3.000.000
100 - Recursos Ordinários	1.500.000		1.500.000
108 - Fundo Social – Parcela Destinada à Educação Pública e à Saúde	1.500.000		1.500.000
26450 - Universidade Federal do Sul da Bahia	92.532.727	1.135.462	93.668.189
1 - Pessoal e Encargos Sociais	68.765.140	564.850	69.329.990
100 - Recursos Ordinários	68.765.140		68.765.140
156 - Contribuição do Servidor para o Plano de Seguridade Social do Servidor Público		564.850	564.850
3 - Outras Despesas Correntes	20.756.147	570.612	21.326.759
100 - Recursos Ordinários	20.514.111	570.612	21.084.723
250 - Recursos Próprios Não-Financeiros	242.036		242.036
4 - Investimentos	3.011.440		3.011.440
100 - Recursos Ordinários	3.011.440		3.011.440
26451 - Hospital Universitário da Universidade Federal do Vale do São Francisco		265.860	265.860
1 - Pessoal e Encargos Sociais		39.457	39.457
100 - Recursos Ordinários		26.457	26.457
156 - Contribuição do Servidor para o Plano de Seguridade Social do Servidor Público		8.807	8.807
169 - Contribuição Patronal para o Plano de Seguridade Social do Servidor Público		4.193	4.193
3 - Outras Despesas Correntes		226.403	226.403
100 - Recursos Ordinários		226.403	226.403
26452 - Universidade Federal de Catalão	25.015.878	296.824	25.312.702
1 - Pessoal e Encargos Sociais	10.200.186	13.000	10.213.186
100 - Recursos Ordinários	10.200.186		10.200.186
156 - Contribuição do Servidor para o Plano de Seguridade Social do Servidor Público		13.000	13.000
3 - Outras Despesas Correntes	13.275.692	283.824	13.559.516
100 - Recursos Ordinários	12.712.492	283.824	12.996.316
250 - Recursos Próprios Não-Financeiros	563.200		563.200
4 - Investimentos	1.540.000		1.540.000
108 - Fundo Social – Parcela Destinada à Educação Pública e à Saúde	1.500.000		1.500.000
250 - Recursos Próprios Não-Financeiros	40.000		40.000
26453 - Universidade Federal de Jataí	25.904.643	128.632	26.033.275
1 - Pessoal e Encargos Sociais	9.595.803	13.000	9.608.803
100 - Recursos Ordinários	9.595.803		9.595.803
156 - Contribuição do Servidor para o Plano de Seguridade Social do Servidor Público		13.000	13.000
3 - Outras Despesas Correntes	14.808.840	115.632	14.924.472
100 - Recursos Ordinários	14.166.040	115.632	14.281.672
250 - Recursos Próprios Não-Financeiros	642.800		642.800
4 - Investimentos	1.500.000		1.500.000
108 - Fundo Social – Parcela Destinada à Educação Pública e à Saúde	1.500.000		1.500.000
26454 - Universidade Federal de Rondonópolis	36.250.028	328.360	36.578.388
1 - Pessoal e Encargos Sociais	20.158.921	13.000	20.171.921
100 - Recursos Ordinários	20.158.921		20.158.921
156 - Contribuição do Servidor para o Plano de Seguridade Social do Servidor Público		13.000	13.000
3 - Outras Despesas Correntes	14.591.107	315.360	14.906.467
100 - Recursos Ordinários	14.498.727	315.360	14.814.087
250 - Recursos Próprios Não-Financeiros	92.380		92.380
4 - Investimentos	1.500.000		1.500.000
108 - Fundo Social – Parcela Destinada à Educação Pública e à Saúde	1.500.000		1.500.000
26455 - Universidade Federal do Delta do Parnaíba	37.746.330	293.320	38.039.650
1 - Pessoal e Encargos Sociais	21.005.965	13.000	21.018.965
100 - Recursos Ordinários	21.005.965		21.005.965
156 - Contribuição do Servidor para o Plano de Seguridade Social do Servidor Público		13.000	13.000
3 - Outras Despesas Correntes	14.740.365	280.320	15.020.685
100 - Recursos Ordinários	13.441.112	280.320	13.721.432
250 - Recursos Próprios Não-Financeiros	1.299.253		1.299.253
4 - Investimentos	2.000.000		2.000.000
100 - Recursos Ordinários	1.500.000		1.500.000
250 - Recursos Próprios Não-Financeiros	500.000		500.000
26456 - Universidade Federal do Agreste de Pernambuco	140.970.638	748.840	141.719.478
1 - Pessoal e Encargos Sociais	124.777.876	13.000	124.790.876
100 - Recursos Ordinários	124.777.876		124.777.876
156 - Contribuição do Servidor para o Plano de Seguridade Social do Servidor Público		13.000	13.000
3 - Outras Despesas Correntes	14.692.762	735.840	15.428.602
100 - Recursos Ordinários	12.203.195	735.840	12.939.035
250 - Recursos Próprios Não-Financeiros	2.489.567		2.489.567

Quadro 5 - Despesas dos Orçamentos Fiscal e da Seguridade Social por Poder, Órgão, Unidade Orçamentária, Fontes de Recursos e Grupos de Natureza de Despesa

R\$ 1,00

LDO - 2019, Anexo I, inciso V

Recursos de Todas as Fontes

Poder/Órgão/UO	Fiscal	Seguridade Social	Total
GND/Fonte			
4 - Investimentos	1.500.000		1.500.000
100 - Recursos Ordinários	1.500.000		1.500.000
28000 - Ministério da Indústria, Comércio Exterior e Serviços	3.176.432.366	242.944.382	3.419.376.748
1 - Pessoal e Encargos Sociais	698.785.497	234.106.600	932.892.097
100 - Recursos Ordinários	269.453.728	50.510.025	319.963.753
150 - Recursos Próprios Não-Financeiros	5.511.266		5.511.266
156 - Contribuição do Servidor para o Plano de Seguridade Social do Servidor Público		73.776.458	73.776.458
169 - Contribuição Patronal para o Plano de Seguridade Social do Servidor Público		94.396.671	94.396.671
174 - Taxas e Multas pelo Exercício do Poder de Polícia e Multas Provenientes de	75.552.776	15.423.446	90.976.222
186 - Recursos Vinculados a Aplicações em Políticas Públicas Específicas	129.518.589		129.518.589
250 - Recursos Próprios Não-Financeiros	218.749.138		218.749.138
3 - Outras Despesas Correntes	1.742.584.526	8.837.782	1.751.422.308
100 - Recursos Ordinários	1.025.038.183	4.740.466	1.029.778.649
150 - Recursos Próprios Não-Financeiros	24.419.573		24.419.573
174 - Taxas e Multas pelo Exercício do Poder de Polícia e Multas Provenientes de	524.837.229	1.319.148	526.156.377
186 - Recursos Vinculados a Aplicações em Políticas Públicas Específicas	80.885.975		80.885.975
250 - Recursos Próprios Não-Financeiros	85.127.061	2.778.168	87.905.229
280 - Recursos Próprios Financeiros	2.276.505		2.276.505
4 - Investimentos	37.627.940		37.627.940
100 - Recursos Ordinários	3.130.000		3.130.000
150 - Recursos Próprios Não-Financeiros	4.335.660		4.335.660
174 - Taxas e Multas pelo Exercício do Poder de Polícia e Multas Provenientes de	17.541.053		17.541.053
186 - Recursos Vinculados a Aplicações em Políticas Públicas Específicas	7.950.000		7.950.000
250 - Recursos Próprios Não-Financeiros	4.576.864		4.576.864
263 - Recursos Próprios Decorrentes da Alienação de Bens e Direitos do Patrimônio	94.363		94.363
9 - Reserva de Contingência	697.434.403		697.434.403
150 - Recursos Próprios Não-Financeiros	4.842.799		4.842.799
174 - Taxas e Multas pelo Exercício do Poder de Polícia e Multas Provenientes de	175.023.263		175.023.263
186 - Recursos Vinculados a Aplicações em Políticas Públicas Específicas	255.061.296		255.061.296
250 - Recursos Próprios Não-Financeiros	111.402.623		111.402.623
280 - Recursos Próprios Financeiros	151.104.422		151.104.422
28101 - Ministério da Indústria, Comércio Exterior e Serviços - Administração Direta	656.571.333	27.095.268	683.666.601
1 - Pessoal e Encargos Sociais	199.938.861	25.057.500	224.996.361
100 - Recursos Ordinários	64.909.006		64.909.006
150 - Recursos Próprios Não-Financeiros	5.511.266		5.511.266
156 - Contribuição do Servidor para o Plano de Seguridade Social do Servidor Público		17.789.770	17.789.770
169 - Contribuição Patronal para o Plano de Seguridade Social do Servidor Público		7.267.730	7.267.730
186 - Recursos Vinculados a Aplicações em Políticas Públicas Específicas	129.518.589		129.518.589
3 - Outras Despesas Correntes	181.312.717	2.037.768	183.350.485
100 - Recursos Ordinários	76.007.169	2.037.768	78.044.937
150 - Recursos Próprios Não-Financeiros	24.419.573		24.419.573
186 - Recursos Vinculados a Aplicações em Políticas Públicas Específicas	80.885.975		80.885.975
4 - Investimentos	15.415.660		15.415.660
100 - Recursos Ordinários	3.130.000		3.130.000
150 - Recursos Próprios Não-Financeiros	4.335.660		4.335.660
186 - Recursos Vinculados a Aplicações em Políticas Públicas Específicas	7.950.000		7.950.000
9 - Reserva de Contingência	259.904.095		259.904.095
150 - Recursos Próprios Não-Financeiros	4.842.799		4.842.799
186 - Recursos Vinculados a Aplicações em Políticas Públicas Específicas	255.061.296		255.061.296
28202 - Instituto Nacional de Metrologia, Qualidade e Tecnologia - Inmetro	932.681.583	90.687.998	1.023.369.581
1 - Pessoal e Encargos Sociais	203.308.310	87.985.300	291.293.610
100 - Recursos Ordinários	203.308.310	23.186.269	226.494.579
156 - Contribuição do Servidor para o Plano de Seguridade Social do Servidor Público		25.513.310	25.513.310
169 - Contribuição Patronal para o Plano de Seguridade Social do Servidor Público		39.285.721	39.285.721
3 - Outras Despesas Correntes	458.345.932	2.702.698	461.048.630
100 - Recursos Ordinários	5.849.320	2.702.698	8.552.018
174 - Taxas e Multas pelo Exercício do Poder de Polícia e Multas Provenientes de	451.496.612		451.496.612
250 - Recursos Próprios Não-Financeiros	1.000.000		1.000.000
4 - Investimentos	16.029.730		16.029.730
174 - Taxas e Multas pelo Exercício do Poder de Polícia e Multas Provenientes de	16.029.730		16.029.730
9 - Reserva de Contingência	254.997.611		254.997.611
174 - Taxas e Multas pelo Exercício do Poder de Polícia e Multas Provenientes de	156.459.703		156.459.703
250 - Recursos Próprios Não-Financeiros	1.628.033		1.628.033
280 - Recursos Próprios Financeiros	96.909.875		96.909.875
28203 - Instituto Nacional da Propriedade Industrial - INPI	472.490.364	88.793.968	561.284.332
1 - Pessoal e Encargos Sociais	219.821.616	86.015.800	305.837.416
100 - Recursos Ordinários	1.072.478	27.323.756	28.396.234
156 - Contribuição do Servidor para o Plano de Seguridade Social do Servidor Público		22.953.275	22.953.275
169 - Contribuição Patronal para o Plano de Seguridade Social do Servidor Público		35.738.769	35.738.769
250 - Recursos Próprios Não-Financeiros	218.749.138		218.749.138
3 - Outras Despesas Correntes	84.127.061	2.778.168	86.905.229
250 - Recursos Próprios Não-Financeiros	84.127.061	2.778.168	86.905.229
4 - Investimentos	4.572.550		4.572.550
250 - Recursos Próprios Não-Financeiros	4.557.492		4.557.492
263 - Recursos Próprios Decorrentes da Alienação de Bens e Direitos do Patrimônio	15.058		15.058
9 - Reserva de Contingência	163.969.137		163.969.137
250 - Recursos Próprios Não-Financeiros	109.774.590		109.774.590
280 - Recursos Próprios Financeiros	54.194.547		54.194.547
28233 - Superintendência da Zona Franca de Manaus - SUFRAMA	1.114.689.086	36.367.148	1.151.056.234
1 - Pessoal e Encargos Sociais	75.716.710	35.048.000	110.764.710
100 - Recursos Ordinários	163.934		163.934
156 - Contribuição do Servidor para o Plano de Seguridade Social do Servidor Público		7.520.103	7.520.103
169 - Contribuição Patronal para o Plano de Seguridade Social do Servidor Público		12.104.451	12.104.451

Quadro 5 - Despesas dos Orçamentos Fiscal e da Seguridade Social por Poder, Órgão, Unidade Orçamentária, Fontes de Recursos e Grupos de Natureza de Despesa

R\$ 1,00

LDO - 2019, Anexo I, inciso V

Recursos de Todas as Fontes

Poder/Órgão/UO	Fiscal	Seguridade Social	Total
GND/Fonte			
174 - Taxas e Multas pelo Exercício do Poder de Polícia e Multas Provenientes de	75.552.776	15.423.446	90.976.222
3 - Outras Despesas Correntes	1.018.798.816	1.319.148	1.020.117.964
100 - Recursos Ordinários	943.181.694		943.181.694
174 - Taxas e Multas pelo Exercício do Poder de Polícia e Multas Provenientes de	73.340.617	1.319.148	74.659.765
280 - Recursos Próprios Financeiros	2.276.505		2.276.505
4 - Investimentos	1.610.000		1.610.000
174 - Taxas e Multas pelo Exercício do Poder de Polícia e Multas Provenientes de	1.511.323		1.511.323
250 - Recursos Próprios Não-Financeiros	19.372		19.372
263 - Recursos Próprios Decorrentes da Alienação de Bens e Direitos do Patrimônio	79.305		79.305
9 - Reserva de Contingência	18.563.560		18.563.560
174 - Taxas e Multas pelo Exercício do Poder de Polícia e Multas Provenientes de	18.563.560		18.563.560
29000 - Defensoria Pública da União	599.735.805	23.407.884	623.143.689
1 - Pessoal e Encargos Sociais	353.456.990	18.749.640	372.206.630
100 - Recursos Ordinários	353.456.990		353.456.990
156 - Contribuição do Servidor para o Plano de Seguridade Social do Servidor Público		18.749.640	18.749.640
3 - Outras Despesas Correntes	236.858.815	4.658.244	241.517.059
100 - Recursos Ordinários	236.858.815	4.658.244	241.517.059
4 - Investimentos	9.420.000		9.420.000
100 - Recursos Ordinários	9.420.000		9.420.000
29101 - Defensoria Pública da União	599.735.805	23.407.884	623.143.689
1 - Pessoal e Encargos Sociais	353.456.990	18.749.640	372.206.630
100 - Recursos Ordinários	353.456.990		353.456.990
156 - Contribuição do Servidor para o Plano de Seguridade Social do Servidor Público		18.749.640	18.749.640
3 - Outras Despesas Correntes	236.858.815	4.658.244	241.517.059
100 - Recursos Ordinários	236.858.815	4.658.244	241.517.059
4 - Investimentos	9.420.000		9.420.000
100 - Recursos Ordinários	9.420.000		9.420.000
30000 - Ministério da Justiça	1.701.352.258	307.349.091	2.008.701.349
1 - Pessoal e Encargos Sociais	438.627.223	290.654.832	729.282.055
100 - Recursos Ordinários	438.627.223	51.481.972	490.109.195
153 - Contribuição para Financiamento da Seguridade Social - COFINS		118.615.595	118.615.595
156 - Contribuição do Servidor para o Plano de Seguridade Social do Servidor Público		44.490.965	44.490.965
169 - Contribuição Patronal para o Plano de Seguridade Social do Servidor Público		76.066.300	76.066.300
3 - Outras Despesas Correntes	931.386.803	9.263.376	940.650.179
100 - Recursos Ordinários	435.902.015	9.263.376	445.165.391
118 - Receitas de Concursos de Prognósticos	99.529		99.529
139 - Alienação de Bens Apreendidos	7.430.883		7.430.883
150 - Recursos Próprios Não-Financeiros	52.987.743		52.987.743
174 - Taxas e Multas pelo Exercício do Poder de Polícia e Multas Provenientes de	431.342.858		431.342.858
180 - Recursos Próprios Financeiros	3.590.485		3.590.485
250 - Recursos Próprios Não-Financeiros	33.290		33.290
4 - Investimentos	329.338.232		329.338.232
100 - Recursos Ordinários	41.403.232		41.403.232
150 - Recursos Próprios Não-Financeiros	2.335.000		2.335.000
174 - Taxas e Multas pelo Exercício do Poder de Polícia e Multas Provenientes de	285.600.000		285.600.000
5 - Inversões Financeiras	2.000.000		2.000.000
100 - Recursos Ordinários	2.000.000		2.000.000
9 - Reserva de Contingência		7.430.883	7.430.883
139 - Alienação de Bens Apreendidos		7.430.883	7.430.883
30101 - Ministério da Justiça - Administração Direta	254.410.347	129.985.276	384.395.623
1 - Pessoal e Encargos Sociais	85.892.001	126.829.300	212.721.301
100 - Recursos Ordinários	85.892.001		85.892.001
153 - Contribuição para Financiamento da Seguridade Social - COFINS		99.951.498	99.951.498
156 - Contribuição do Servidor para o Plano de Seguridade Social do Servidor Público		8.360.440	8.360.440
169 - Contribuição Patronal para o Plano de Seguridade Social do Servidor Público		18.517.362	18.517.362
3 - Outras Despesas Correntes	157.018.346	3.155.976	160.174.322
100 - Recursos Ordinários	156.893.790	3.155.976	160.049.766
180 - Recursos Próprios Financeiros	124.556		124.556
4 - Investimentos	11.500.000		11.500.000
100 - Recursos Ordinários	11.500.000		11.500.000
30103 - Arquivo Nacional	101.895.910	14.395.000	116.290.910
1 - Pessoal e Encargos Sociais	68.929.342	13.195.000	82.124.342
100 - Recursos Ordinários	68.929.342		68.929.342
156 - Contribuição do Servidor para o Plano de Seguridade Social do Servidor Público		5.336.931	5.336.931
169 - Contribuição Patronal para o Plano de Seguridade Social do Servidor Público		7.858.069	7.858.069
3 - Outras Despesas Correntes	29.025.917	1.200.000	30.225.917
100 - Recursos Ordinários	28.833.256	1.200.000	30.033.256
150 - Recursos Próprios Não-Financeiros	192.661		192.661
4 - Investimentos	3.940.651		3.940.651
100 - Recursos Ordinários	3.940.651		3.940.651
30202 - Fundação Nacional do Índio - FUNAI	459.294.626	154.725.332	614.019.958
1 - Pessoal e Encargos Sociais	272.445.468	149.942.000	422.387.468
100 - Recursos Ordinários	272.445.468	51.481.972	323.927.440
153 - Contribuição para Financiamento da Seguridade Social - COFINS		18.664.097	18.664.097
156 - Contribuição do Servidor para o Plano de Seguridade Social do Servidor Público		30.394.865	30.394.865
169 - Contribuição Patronal para o Plano de Seguridade Social do Servidor Público		49.401.066	49.401.066
3 - Outras Despesas Correntes	170.143.426	4.783.332	174.926.758
100 - Recursos Ordinários	170.110.136	4.783.332	174.893.468
250 - Recursos Próprios Não-Financeiros	33.290		33.290
4 - Investimentos	14.705.732		14.705.732
100 - Recursos Ordinários	14.705.732		14.705.732
5 - Inversões Financeiras	2.000.000		2.000.000
100 - Recursos Ordinários	2.000.000		2.000.000

Quadro 5 - Despesas dos Orçamentos Fiscal e da Seguridade Social por Poder, Órgão, Unidade Orçamentária, Fontes de Recursos e Grupos de Natureza de Despesa

R\$ 1,00

LDO - 2019, Anexo I, inciso V

Recursos de Todas as Fontes

Poder/Órgão/UO	Fiscal	Seguridade Social	Total
GND/Fonte			
30211 - Conselho Administrativo de Defesa Econômica	54.939.379	812.600	55.751.979
1 - Pessoal e Encargos Sociais	11.360.412	688.532	12.048.944
100 - Recursos Ordinários	11.360.412		11.360.412
156 - Contribuição do Servidor para o Plano de Seguridade Social do Servidor Público		398.729	398.729
169 - Contribuição Patronal para o Plano de Seguridade Social do Servidor Público		289.803	289.803
3 - Outras Despesas Correntes	35.987.118	124.068	36.111.186
100 - Recursos Ordinários	9.507.118	124.068	9.631.186
150 - Recursos Próprios Não-Financeiros	26.480.000		26.480.000
4 - Investimentos	7.591.849		7.591.849
100 - Recursos Ordinários	5.256.849		5.256.849
150 - Recursos Próprios Não-Financeiros	2.335.000		2.335.000
30905 - Fundo de Defesa de Direitos Difusos	714.234.529		714.234.529
3 - Outras Despesas Correntes	428.634.529		428.634.529
118 - Receitas de Concursos de Prognósticos	99.529		99.529
150 - Recursos Próprios Não-Financeiros	70.202		70.202
174 - Taxas e Multas pelo Exercício do Poder de Polícia e Multas Provenientes de	424.998.869		424.998.869
180 - Recursos Próprios Financeiros	3.465.929		3.465.929
4 - Investimentos	285.600.000		285.600.000
174 - Taxas e Multas pelo Exercício do Poder de Polícia e Multas Provenientes de	285.600.000		285.600.000
30912 - Fundo Nacional Antidrogas	116.577.467	7.430.883	124.008.350
3 - Outras Despesas Correntes	110.577.467		110.577.467
100 - Recursos Ordinários	70.557.715		70.557.715
139 - Alienação de Bens Apreendidos	7.430.883		7.430.883
150 - Recursos Próprios Não-Financeiros	26.244.880		26.244.880
174 - Taxas e Multas pelo Exercício do Poder de Polícia e Multas Provenientes de	6.343.989		6.343.989
4 - Investimentos	6.000.000		6.000.000
100 - Recursos Ordinários	6.000.000		6.000.000
9 - Reserva de Contingência		7.430.883	7.430.883
139 - Alienação de Bens Apreendidos		7.430.883	7.430.883
32000 - Ministério de Minas e Energia	9.772.601.252	207.040.676	9.979.641.928
1 - Pessoal e Encargos Sociais	1.338.888.208	175.093.100	1.513.981.308
100 - Recursos Ordinários	1.338.888.208		1.348.620.282
153 - Contribuição para Financiamento da Seguridade Social - COFINS		85.281.003	85.281.003
156 - Contribuição do Servidor para o Plano de Seguridade Social do Servidor Público		40.212.201	40.212.201
169 - Contribuição Patronal para o Plano de Seguridade Social do Servidor Público		39.867.822	39.867.822
2 - Juros e Encargos da Dívida	16.250		16.250
144 - Títulos de Responsabilidade do Tesouro Nacional - Outras Aplicações	16.250		16.250
3 - Outras Despesas Correntes	1.713.867.654	31.947.576	1.745.815.230
100 - Recursos Ordinários	178.756.039	31.947.576	210.703.615
129 - Recursos de Concessões e Permissões	20.045.194		20.045.194
134 - Compensações Financeiras pela Utilização de Recursos Hídricos	77.671.534		77.671.534
141 - Compensações Financeiras pela Exploração de Recursos Minerais	38.619.066		38.619.066
142 - Compensações Financeiras pela Produção de Petróleo, Gás Natural e Outros	102.411.864		102.411.864
148 - Operações de Crédito Externas - em Moeda	1.000.000		1.000.000
150 - Recursos Próprios Não-Financeiros	11.817.000		11.817.000
174 - Taxas e Multas pelo Exercício do Poder de Polícia e Multas Provenientes de	330.373.419		330.373.419
186 - Recursos Vinculados a Aplicações em Políticas Públicas Específicas	764.979.237		764.979.237
250 - Recursos Próprios Não-Financeiros	188.194.301		188.194.301
4 - Investimentos	76.761.345		76.761.345
100 - Recursos Ordinários	3.762.023		3.762.023
134 - Compensações Financeiras pela Utilização de Recursos Hídricos	2.029.998		2.029.998
141 - Compensações Financeiras pela Exploração de Recursos Minerais	4.404.453		4.404.453
142 - Compensações Financeiras pela Produção de Petróleo, Gás Natural e Outros	14.852.570		14.852.570
150 - Recursos Próprios Não-Financeiros	6.550.000		6.550.000
174 - Taxas e Multas pelo Exercício do Poder de Polícia e Multas Provenientes de	36.835.882		36.835.882
250 - Recursos Próprios Não-Financeiros	8.144.478		8.144.478
263 - Recursos Próprios Decorrentes da Alienação de Bens e Direitos do Patrimônio	181.941		181.941
5 - Inversões Financeiras	3.503.000.000		3.503.000.000
100 - Recursos Ordinários	3.503.000.000		3.503.000.000
9 - Reserva de Contingência	3.140.067.795		3.140.067.795
129 - Recursos de Concessões e Permissões	350.163.689		350.163.689
141 - Compensações Financeiras pela Exploração de Recursos Minerais	143.464.914		143.464.914
142 - Compensações Financeiras pela Produção de Petróleo, Gás Natural e Outros	2.028.040.321		2.028.040.321
150 - Recursos Próprios Não-Financeiros	5.676.558		5.676.558
172 - Outras Contribuições Econômicas	231.506.426		231.506.426
174 - Taxas e Multas pelo Exercício do Poder de Polícia e Multas Provenientes de	380.758.429		380.758.429
250 - Recursos Próprios Não-Financeiros	383.716		383.716
280 - Recursos Próprios Financeiros	73.742		73.742
32101 - Ministério de Minas e Energia - Administração Direta	4.357.316.681	105.650.487	4.462.967.168
1 - Pessoal e Encargos Sociais	112.449.111	102.674.000	215.123.111
100 - Recursos Ordinários	112.449.111		112.449.111
153 - Contribuição para Financiamento da Seguridade Social - COFINS		85.281.003	85.281.003
156 - Contribuição do Servidor para o Plano de Seguridade Social do Servidor Público		4.903.387	4.903.387
169 - Contribuição Patronal para o Plano de Seguridade Social do Servidor Público		12.489.610	12.489.610
3 - Outras Despesas Correntes	174.308.875	2.976.487	177.285.362
100 - Recursos Ordinários	83.820.341	2.976.487	86.796.828
134 - Compensações Financeiras pela Utilização de Recursos Hídricos	77.671.534		77.671.534
148 - Operações de Crédito Externas - em Moeda	1.000.000		1.000.000
150 - Recursos Próprios Não-Financeiros	11.817.000		11.817.000
4 - Investimentos	8.579.998		8.579.998
134 - Compensações Financeiras pela Utilização de Recursos Hídricos	2.029.998		2.029.998
150 - Recursos Próprios Não-Financeiros	6.550.000		6.550.000
5 - Inversões Financeiras	3.503.000.000		3.503.000.000

Quadro 5 - Despesas dos Orçamentos Fiscal e da Seguridade Social por Poder, Órgão, Unidade Orçamentária, Fontes de Recursos e Grupos de Natureza de Despesa

R\$ 1,00

LDO - 2019, Anexo I, inciso V

Recursos de Todas as Fontes

Poder/Órgão/UO	Fiscal	Seguridade Social	Total
GND/Fonte			
100 - Recursos Ordinários	3.503.000.000		3.503.000.000
9 - Reserva de Contingência	558.978.697		558.978.697
142 - Compensações Financeiras pela Produção de Petróleo, Gás Natural e Outros	321.795.713		321.795.713
150 - Recursos Próprios Não-Financeiros	5.676.558		5.676.558
172 - Outras Contribuições Econômicas	231.506.426		231.506.426
32202 - Companhia de Pesquisa de Recursos Minerais - CPRM	840.446.471	21.511.133	861.957.604
1 - Pessoal e Encargos Sociais	491.248.508		491.248.508
100 - Recursos Ordinários	491.248.508		491.248.508
2 - Juros e Encargos da Dívida	16.250		16.250
144 - Títulos de Responsabilidade do Tesouro Nacional - Outras Aplicações	16.250		16.250
3 - Outras Despesas Correntes	129.242.181	21.511.133	150.753.314
100 - Recursos Ordinários	24.387.458	21.511.133	45.898.591
142 - Compensações Financeiras pela Produção de Petróleo, Gás Natural e Outros	102.411.864		102.411.864
250 - Recursos Próprios Não-Financeiros	2.442.859		2.442.859
4 - Investimentos	15.334.511		15.334.511
142 - Compensações Financeiras pela Produção de Petróleo, Gás Natural e Outros	14.852.570		14.852.570
250 - Recursos Próprios Não-Financeiros	300.000		300.000
263 - Recursos Próprios Decorrentes da Alienação de Bens e Direitos do Patrimônio	181.941		181.941
9 - Reserva de Contingência	204.605.021		204.605.021
142 - Compensações Financeiras pela Produção de Petróleo, Gás Natural e Outros	204.531.279		204.531.279
280 - Recursos Próprios Financeiros	73.742		73.742
32265 - Agência Nacional do Petróleo, Gás Natural e Biocombustíveis - ANP	2.304.860.518	16.344.436	2.321.204.954
1 - Pessoal e Encargos Sociais	221.998.865	14.443.000	236.441.865
100 - Recursos Ordinários	221.998.865		221.998.865
156 - Contribuição do Servidor para o Plano de Seguridade Social do Servidor Público		14.443.000	14.443.000
3 - Outras Despesas Correntes	199.562.060	1.901.436	201.463.496
100 - Recursos Ordinários	7.504.032	1.901.436	9.405.468
174 - Taxas e Multas pelo Exercício do Poder de Polícia e Multas Provenientes de	11.306.586		11.306.586
250 - Recursos Próprios Não-Financeiros	180.751.442		180.751.442
4 - Investimentos	17.599.910		17.599.910
174 - Taxas e Multas pelo Exercício do Poder de Polícia e Multas Provenientes de	9.755.432		9.755.432
250 - Recursos Próprios Não-Financeiros	7.844.478		7.844.478
9 - Reserva de Contingência	1.865.699.683		1.865.699.683
129 - Recursos de Concessões e Permissões	279.647.281		279.647.281
142 - Compensações Financeiras pela Produção de Petróleo, Gás Natural e Outros	1.501.713.329		1.501.713.329
174 - Taxas e Multas pelo Exercício do Poder de Polícia e Multas Provenientes de	84.339.073		84.339.073
32266 - Agência Nacional de Energia Elétrica - ANEEL	1.564.881.792	4.195.648	1.569.077.440
1 - Pessoal e Encargos Sociais	188.044.010	2.821.000	190.865.010
100 - Recursos Ordinários	188.044.010		188.044.010
156 - Contribuição do Servidor para o Plano de Seguridade Social do Servidor Público		2.821.000	2.821.000
3 - Outras Despesas Correntes	1.096.638.146	1.374.648	1.098.012.794
100 - Recursos Ordinários	12.592.076	1.374.648	13.966.724
174 - Taxas e Multas pelo Exercício do Poder de Polícia e Multas Provenientes de	319.066.833		319.066.833
186 - Recursos Vinculados a Aplicações em Políticas Públicas Específicas	764.979.237		764.979.237
4 - Investimentos	27.080.450		27.080.450
174 - Taxas e Multas pelo Exercício do Poder de Polícia e Multas Provenientes de	27.080.450		27.080.450
9 - Reserva de Contingência	253.119.186		253.119.186
174 - Taxas e Multas pelo Exercício do Poder de Polícia e Multas Provenientes de	253.119.186		253.119.186
32314 - Empresa de Pesquisa Energética - EPE	147.476.011	1.474.512	148.950.523
1 - Pessoal e Encargos Sociais	99.154.092		99.154.092
100 - Recursos Ordinários	99.154.092		99.154.092
3 - Outras Despesas Correntes	44.559.896	1.474.512	46.034.408
100 - Recursos Ordinários	39.559.896	1.474.512	41.034.408
250 - Recursos Próprios Não-Financeiros	5.000.000		5.000.000
4 - Investimentos	3.762.023		3.762.023
100 - Recursos Ordinários	3.762.023		3.762.023
32396 - Agência Nacional de Mineração	557.619.779	57.864.460	615.484.239
1 - Pessoal e Encargos Sociais	225.993.622	55.155.100	281.148.722
100 - Recursos Ordinários	225.993.622	9.732.074	235.725.696
156 - Contribuição do Servidor para o Plano de Seguridade Social do Servidor Público		18.044.814	18.044.814
169 - Contribuição Patronal para o Plano de Seguridade Social do Servidor Público		27.378.212	27.378.212
3 - Outras Despesas Correntes	69.556.496	2.709.360	72.265.856
100 - Recursos Ordinários	10.892.236	2.709.360	13.601.596
129 - Recursos de Concessões e Permissões	20.045.194		20.045.194
141 - Compensações Financeiras pela Exploração de Recursos Minerais	38.619.066		38.619.066
4 - Investimentos	4.404.453		4.404.453
141 - Compensações Financeiras pela Exploração de Recursos Minerais	4.404.453		4.404.453
9 - Reserva de Contingência	257.665.208		257.665.208
129 - Recursos de Concessões e Permissões	70.516.408		70.516.408
141 - Compensações Financeiras pela Exploração de Recursos Minerais	143.464.914		143.464.914
174 - Taxas e Multas pelo Exercício do Poder de Polícia e Multas Provenientes de	43.300.170		43.300.170
250 - Recursos Próprios Não-Financeiros	383.716		383.716
35000 - Ministério das Relações Exteriores	3.198.296.083	514.119.523	3.712.415.606
1 - Pessoal e Encargos Sociais	1.168.717.258	376.846.327	1.545.563.585
100 - Recursos Ordinários	1.168.717.258		1.168.717.258
153 - Contribuição para Financiamento da Seguridade Social - COFINS		117.950.080	117.950.080
156 - Contribuição do Servidor para o Plano de Seguridade Social do Servidor Público		101.795.122	101.795.122
169 - Contribuição Patronal para o Plano de Seguridade Social do Servidor Público		157.101.125	157.101.125
3 - Outras Despesas Correntes	1.938.118.825	137.273.196	2.075.392.021
100 - Recursos Ordinários	1.723.982.548	137.273.196	1.861.255.744
150 - Recursos Próprios Não-Financeiros	4.156.683		4.156.683
174 - Taxas e Multas pelo Exercício do Poder de Polícia e Multas Provenientes de	209.808.856		209.808.856
250 - Recursos Próprios Não-Financeiros	170.738		170.738

Quadro 5 - Despesas dos Orçamentos Fiscal e da Seguridade Social por Poder, Órgão, Unidade Orçamentária, Fontes de Recursos e Grupos de Natureza de Despesa

R\$ 1,00

LDO - 2019, Anexo I, inciso V

Recursos de Todas as Fontes

Poder/Órgão/UO	Fiscal	Seguridade Social	Total
GND/Fonte			
4 - Investimentos	88.960.000		88.960.000
100 - Recursos Ordinários	77.460.000		77.460.000
174 - Taxas e Multas pelo Exercício do Poder de Polícia e Multas Provenientes de	11.500.000		11.500.000
5 - Inversões Financeiras	2.500.000		2.500.000
100 - Recursos Ordinários	2.500.000		2.500.000
35101 - Ministério das Relações Exteriores - Administração Direta	3.182.441.838	513.077.276	3.695.519.114
1 - Pessoal e Encargos Sociais	1.160.387.699	375.908.000	1.536.295.699
100 - Recursos Ordinários	1.160.387.699		1.160.387.699
153 - Contribuição para Financiamento da Seguridade Social - COFINS		117.950.080	117.950.080
156 - Contribuição do Servidor para o Plano de Seguridade Social do Servidor Público		100.934.802	100.934.802
169 - Contribuição Patronal para o Plano de Seguridade Social do Servidor Público		157.023.118	157.023.118
3 - Outras Despesas Correntes	1.930.669.139	137.169.276	2.067.838.415
100 - Recursos Ordinários	1.716.703.600	137.169.276	1.853.872.876
150 - Recursos Próprios Não-Financeiros	4.156.683		4.156.683
174 - Taxas e Multas pelo Exercício do Poder de Polícia e Multas Provenientes de	209.808.856		209.808.856
4 - Investimentos	88.885.000		88.885.000
100 - Recursos Ordinários	77.385.000		77.385.000
174 - Taxas e Multas pelo Exercício do Poder de Polícia e Multas Provenientes de	11.500.000		11.500.000
5 - Inversões Financeiras	2.500.000		2.500.000
100 - Recursos Ordinários	2.500.000		2.500.000
35201 - Fundação Alexandre de Gusmão	15.854.245	1.042.247	16.896.492
1 - Pessoal e Encargos Sociais	8.329.559	938.327	9.267.886
100 - Recursos Ordinários	8.329.559		8.329.559
156 - Contribuição do Servidor para o Plano de Seguridade Social do Servidor Público		860.320	860.320
169 - Contribuição Patronal para o Plano de Seguridade Social do Servidor Público		78.007	78.007
3 - Outras Despesas Correntes	7.449.686	103.920	7.553.606
100 - Recursos Ordinários	7.278.948	103.920	7.382.868
250 - Recursos Próprios Não-Financeiros	170.738		170.738
4 - Investimentos	75.000		75.000
100 - Recursos Ordinários	75.000		75.000
36000 - Ministério da Saúde		129.816.331.109	129.816.331.109
1 - Pessoal e Encargos Sociais		19.761.888.354	19.761.888.354
100 - Recursos Ordinários		216.121.846	216.121.846
151 - Contribuição Social sobre o Lucro Líquido das Pessoas Jurídicas		16.211.076.673	16.211.076.673
156 - Contribuição do Servidor para o Plano de Seguridade Social do Servidor Público		1.094.727.227	1.094.727.227
169 - Contribuição Patronal para o Plano de Seguridade Social do Servidor Público		1.988.625.772	1.988.625.772
174 - Taxas e Multas pelo Exercício do Poder de Polícia e Multas Provenientes de		251.336.836	251.336.836
3 - Outras Despesas Correntes		101.998.212.756	101.998.212.756
100 - Recursos Ordinários		37.942.820	37.942.820
118 - Receitas de Concursos de Prognósticos		7.515.858	7.515.858
136 - Recursos Vinculados a Aplicações em Outras Políticas Públicas		700.479.208	700.479.208
142 - Compensações Financeiras pela Produção de Petróleo, Gás Natural e Outros		392.776.595	392.776.595
150 - Recursos Próprios Não-Financeiros		200.396.264	200.396.264
151 - Contribuição Social sobre o Lucro Líquido das Pessoas Jurídicas		17.127.364.729	17.127.364.729
153 - Contribuição para Financiamento da Seguridade Social - COFINS		81.004.690.331	81.004.690.331
174 - Taxas e Multas pelo Exercício do Poder de Polícia e Multas Provenientes de		335.871.279	335.871.279
180 - Recursos Próprios Financeiros		9.757.515	9.757.515
186 - Recursos Vinculados a Aplicações em Políticas Públicas Específicas		2.148.025.117	2.148.025.117
195 - Doações de Entidades Internacionais		792.570	792.570
250 - Recursos Próprios Não-Financeiros		11.396.124	11.396.124
280 - Recursos Próprios Financeiros		20.062.712	20.062.712
281 - Recursos de Convênios		1.141.634	1.141.634
4 - Investimentos		2.476.315.440	2.476.315.440
151 - Contribuição Social sobre o Lucro Líquido das Pessoas Jurídicas		1.949.753.267	1.949.753.267
153 - Contribuição para Financiamento da Seguridade Social - COFINS		487.446.000	487.446.000
174 - Taxas e Multas pelo Exercício do Poder de Polícia e Multas Provenientes de		38.400.000	38.400.000
263 - Recursos Próprios Decorrentes da Alienação de Bens e Direitos do Patrimônio		716.173	716.173
5 - Inversões Financeiras		4.297.289	4.297.289
100 - Recursos Ordinários		4.297.289	4.297.289
9 - Reserva de Contingência		5.575.617.270	5.575.617.270
174 - Taxas e Multas pelo Exercício do Poder de Polícia e Multas Provenientes de		232.318.839	232.318.839
188 - Remuneração das Disponibilidades do Tesouro Nacional		5.343.298.431	5.343.298.431
36201 - Fundação Oswaldo Cruz		4.336.700.669	4.336.700.669
1 - Pessoal e Encargos Sociais		1.452.486.348	1.452.486.348
100 - Recursos Ordinários		8.278.443	8.278.443
151 - Contribuição Social sobre o Lucro Líquido das Pessoas Jurídicas		1.159.286.905	1.159.286.905
156 - Contribuição do Servidor para o Plano de Seguridade Social do Servidor Público		124.254.025	124.254.025
169 - Contribuição Patronal para o Plano de Seguridade Social do Servidor Público		160.666.975	160.666.975
3 - Outras Despesas Correntes		2.525.249.136	2.525.249.136
100 - Recursos Ordinários		4.837.738	4.837.738
151 - Contribuição Social sobre o Lucro Líquido das Pessoas Jurídicas		812.308.336	812.308.336
153 - Contribuição para Financiamento da Seguridade Social - COFINS		1.692.283.111	1.692.283.111
195 - Doações de Entidades Internacionais		792.570	792.570
250 - Recursos Próprios Não-Financeiros		8.486.347	8.486.347
280 - Recursos Próprios Financeiros		5.399.400	5.399.400
281 - Recursos de Convênios		1.141.634	1.141.634
4 - Investimentos		358.965.185	358.965.185
151 - Contribuição Social sobre o Lucro Líquido das Pessoas Jurídicas		288.800.000	288.800.000
153 - Contribuição para Financiamento da Seguridade Social - COFINS		70.000.000	70.000.000
263 - Recursos Próprios Decorrentes da Alienação de Bens e Direitos do Patrimônio		165.185	165.185
36210 - Hospital Nossa Senhora da Conceição S.A. - CONCEIÇÃO		1.538.154.514	1.538.154.514
1 - Pessoal e Encargos Sociais		1.195.018.834	1.195.018.834
151 - Contribuição Social sobre o Lucro Líquido das Pessoas Jurídicas		1.195.018.834	1.195.018.834

Quadro 5 - Despesas dos Orçamentos Fiscal e da Seguridade Social por Poder, Órgão, Unidade Orçamentária, Fontes de Recursos e Grupos de Natureza de Despesa

R\$ 1,00

LDO - 2019, Anexo I, inciso V

Recursos de Todas as Fontes

Poder/Órgão/UO	Fiscal	Seguridade Social	Total
GND/Fonte			
3 - Outras Despesas Correntes		316.379.253	316.379.253
151 - Contribuição Social sobre o Lucro Líquido das Pessoas Jurídicas		311.591.527	311.591.527
250 - Recursos Próprios Não-Financeiros		2.694.993	2.694.993
280 - Recursos Próprios Financeiros		2.092.733	2.092.733
4 - Investimentos		26.756.427	26.756.427
151 - Contribuição Social sobre o Lucro Líquido das Pessoas Jurídicas		26.756.427	26.756.427
36211 - Fundação Nacional de Saúde		2.950.982.890	2.950.982.890
1 - Pessoal e Encargos Sociais		2.090.760.062	2.090.760.062
100 - Recursos Ordinários		165.924.911	165.924.911
151 - Contribuição Social sobre o Lucro Líquido das Pessoas Jurídicas		1.655.890.835	1.655.890.835
156 - Contribuição do Servidor para o Plano de Seguridade Social do Servidor Público		78.667.512	78.667.512
169 - Contribuição Patronal para o Plano de Seguridade Social do Servidor Público		190.276.804	190.276.804
3 - Outras Despesas Correntes		343.190.539	343.190.539
100 - Recursos Ordinários		11.046.897	11.046.897
151 - Contribuição Social sobre o Lucro Líquido das Pessoas Jurídicas		330.057.834	330.057.834
250 - Recursos Próprios Não-Financeiros		47.851	47.851
280 - Recursos Próprios Financeiros		2.037.957	2.037.957
4 - Investimentos		512.735.000	512.735.000
151 - Contribuição Social sobre o Lucro Líquido das Pessoas Jurídicas		179.324.012	179.324.012
153 - Contribuição para Financiamento da Seguridade Social - COFINS		332.860.000	332.860.000
263 - Recursos Próprios Decorrentes da Alienação de Bens e Direitos do Patrimônio		550.988	550.988
5 - Inversões Financeiras		4.297.289	4.297.289
100 - Recursos Ordinários		4.297.289	4.297.289
36212 - Agência Nacional de Vigilância Sanitária		856.385.002	856.385.002
1 - Pessoal e Encargos Sociais		611.496.306	611.496.306
100 - Recursos Ordinários		542.081	542.081
151 - Contribuição Social sobre o Lucro Líquido das Pessoas Jurídicas		425.037.952	425.037.952
156 - Contribuição do Servidor para o Plano de Seguridade Social do Servidor Público		49.584.344	49.584.344
169 - Contribuição Patronal para o Plano de Seguridade Social do Servidor Público		75.141.650	75.141.650
174 - Taxas e Multas pelo Exercício do Poder de Polícia e Multas Provenientes de		61.190.279	61.190.279
3 - Outras Despesas Correntes		211.488.696	211.488.696
100 - Recursos Ordinários		82.491	82.491
174 - Taxas e Multas pelo Exercício do Poder de Polícia e Multas Provenientes de		202.989.634	202.989.634
250 - Recursos Próprios Não-Financeiros		17.222	17.222
280 - Recursos Próprios Financeiros		8.399.349	8.399.349
4 - Investimentos		33.400.000	33.400.000
174 - Taxas e Multas pelo Exercício do Poder de Polícia e Multas Provenientes de		33.400.000	33.400.000
36213 - Agência Nacional de Saúde Suplementar		590.045.717	590.045.717
1 - Pessoal e Encargos Sociais		195.586.555	195.586.555
100 - Recursos Ordinários		112.598	112.598
156 - Contribuição do Servidor para o Plano de Seguridade Social do Servidor Público		5.327.400	5.327.400
174 - Taxas e Multas pelo Exercício do Poder de Polícia e Multas Provenientes de		190.146.557	190.146.557
3 - Outras Despesas Correntes		157.140.323	157.140.323
100 - Recursos Ordinários		21.975.694	21.975.694
174 - Taxas e Multas pelo Exercício do Poder de Polícia e Multas Provenientes de		132.881.645	132.881.645
250 - Recursos Próprios Não-Financeiros		149.711	149.711
280 - Recursos Próprios Financeiros		2.133.273	2.133.273
4 - Investimentos		5.000.000	5.000.000
174 - Taxas e Multas pelo Exercício do Poder de Polícia e Multas Provenientes de		5.000.000	5.000.000
9 - Reserva de Contingência		232.318.839	232.318.839
174 - Taxas e Multas pelo Exercício do Poder de Polícia e Multas Provenientes de		232.318.839	232.318.839
36901 - Fundo Nacional de Saúde		119.544.062.317	119.544.062.317
1 - Pessoal e Encargos Sociais		14.216.540.249	14.216.540.249
100 - Recursos Ordinários		41.263.813	41.263.813
151 - Contribuição Social sobre o Lucro Líquido das Pessoas Jurídicas		11.775.842.147	11.775.842.147
156 - Contribuição do Servidor para o Plano de Seguridade Social do Servidor Público		836.893.946	836.893.946
169 - Contribuição Patronal para o Plano de Seguridade Social do Servidor Público		1.562.540.343	1.562.540.343
3 - Outras Despesas Correntes		98.444.764.809	98.444.764.809
118 - Receitas de Concursos de Prognósticos		7.515.858	7.515.858
136 - Recursos Vinculados a Aplicações em Outras Políticas Públicas		700.479.208	700.479.208
142 - Compensações Financeiras pela Produção de Petróleo, Gás Natural e Outros		392.776.595	392.776.595
150 - Recursos Próprios Não-Financeiros		200.396.264	200.396.264
151 - Contribuição Social sobre o Lucro Líquido das Pessoas Jurídicas		15.673.407.032	15.673.407.032
153 - Contribuição para Financiamento da Seguridade Social - COFINS		79.312.407.220	79.312.407.220
180 - Recursos Próprios Financeiros		9.757.515	9.757.515
186 - Recursos Vinculados a Aplicações em Políticas Públicas Específicas		2.148.025.117	2.148.025.117
4 - Investimentos		1.539.458.828	1.539.458.828
151 - Contribuição Social sobre o Lucro Líquido das Pessoas Jurídicas		1.454.872.828	1.454.872.828
153 - Contribuição para Financiamento da Seguridade Social - COFINS		84.586.000	84.586.000
9 - Reserva de Contingência		5.343.298.431	5.343.298.431
188 - Remuneração das Disponibilidades do Tesouro Nacional		5.343.298.431	5.343.298.431
37000 - Ministério da Transparência e Controladoria-Geral da União	872.269.221	209.988.984	1.082.258.205
1 - Pessoal e Encargos Sociais	748.510.654	203.775.000	952.285.654
100 - Recursos Ordinários	748.510.654	6.311.975	754.822.629
156 - Contribuição do Servidor para o Plano de Seguridade Social do Servidor Público		79.329.892	79.329.892
169 - Contribuição Patronal para o Plano de Seguridade Social do Servidor Público		118.133.133	118.133.133
3 - Outras Despesas Correntes	104.858.567	6.213.984	111.072.551
100 - Recursos Ordinários	104.858.567	6.213.984	111.072.551
4 - Investimentos	18.900.000		18.900.000
100 - Recursos Ordinários	18.900.000		18.900.000
37101 - Ministério da Transparência e Controladoria-Geral da União - Administração Direta	872.269.221	209.988.984	1.082.258.205
1 - Pessoal e Encargos Sociais	748.510.654	203.775.000	952.285.654

Quadro 5 - Despesas dos Orçamentos Fiscal e da Seguridade Social por Poder, Órgão, Unidade Orçamentária, Fontes de Recursos e Grupos de Natureza de Despesa

R\$ 1,00

LDO - 2019, Anexo I, inciso V

Recursos de Todas as Fontes

Poder/Órgão/UO	Fiscal	Seguridade Social	Total
GND/Fonte			
100 - Recursos Ordinários	748.510.654	6.311.975	754.822.629
156 - Contribuição do Servidor para o Plano de Seguridade Social do Servidor Público		79.329.892	79.329.892
169 - Contribuição Patronal para o Plano de Seguridade Social do Servidor Público		118.133.133	118.133.133
3 - Outras Despesas Correntes	104.858.567	6.213.984	111.072.551
100 - Recursos Ordinários	104.858.567	6.213.984	111.072.551
4 - Investimentos	18.900.000		18.900.000
100 - Recursos Ordinários	18.900.000		18.900.000
39000 - Ministério dos Transportes, Portos e Aviação Civil	16.311.067.521	3.364.386.879	19.675.454.400
1 - Pessoal e Encargos Sociais	1.696.868.351	3.299.004.771	4.995.873.122
100 - Recursos Ordinários	1.529.017.653	8.385.246	1.537.402.899
129 - Recursos de Concessões e Permissões	128.624.537		128.624.537
151 - Contribuição Social sobre o Lucro Líquido das Pessoas Jurídicas		2.717.428.459	2.717.428.459
156 - Contribuição do Servidor para o Plano de Seguridade Social do Servidor Público		196.285.560	196.285.560
169 - Contribuição Patronal para o Plano de Seguridade Social do Servidor Público		376.905.506	376.905.506
174 - Taxas e Multas pelo Exercício do Poder de Polícia e Multas Provenientes de	20.092.947		20.092.947
250 - Recursos Próprios Não-Financeiros	31.581		31.581
280 - Recursos Próprios Financeiros	19.101.633		19.101.633
3 - Outras Despesas Correntes	1.976.461.503	65.382.108	2.041.843.611
100 - Recursos Ordinários	1.027.137.795	65.382.108	1.092.519.903
129 - Recursos de Concessões e Permissões	75.534.753		75.534.753
174 - Taxas e Multas pelo Exercício do Poder de Polícia e Multas Provenientes de	503.643.137		503.643.137
176 - Outras Contribuições Sociais	3.841.000		3.841.000
180 - Recursos Próprios Financeiros	12.300.000		12.300.000
186 - Recursos Vinculados a Aplicações em Políticas Públicas Específicas	14.750.000		14.750.000
250 - Recursos Próprios Não-Financeiros	217.145.374		217.145.374
280 - Recursos Próprios Financeiros	122.109.444		122.109.444
4 - Investimentos	7.727.125.497		7.727.125.497
100 - Recursos Ordinários	5.815.167.302		5.815.167.302
111 - Contribuição de Intervenção no Domínio Econômico - Combustíveis	1.409.022.593		1.409.022.593
129 - Recursos de Concessões e Permissões	5.111.754		5.111.754
174 - Taxas e Multas pelo Exercício do Poder de Polícia e Multas Provenientes de	277.706.850		277.706.850
180 - Recursos Próprios Financeiros	600.000		600.000
186 - Recursos Vinculados a Aplicações em Políticas Públicas Específicas	190.400.000		190.400.000
250 - Recursos Próprios Não-Financeiros	21.404.746		21.404.746
263 - Recursos Próprios Decorrentes da Alienação de Bens e Direitos do Patrimônio	1.875.052		1.875.052
280 - Recursos Próprios Financeiros	5.837.200		5.837.200
5 - Inversões Financeiras	1.140.442.558		1.140.442.558
100 - Recursos Ordinários	153.442.558		153.442.558
129 - Recursos de Concessões e Permissões	693.588.341		693.588.341
186 - Recursos Vinculados a Aplicações em Políticas Públicas Específicas	101.947.758		101.947.758
280 - Recursos Próprios Financeiros	191.463.901		191.463.901
9 - Reserva de Contingência	3.770.169.612		3.770.169.612
129 - Recursos de Concessões e Permissões	675.919.986		675.919.986
176 - Outras Contribuições Sociais	162.234.797		162.234.797
180 - Recursos Próprios Financeiros	1.466.603.785		1.466.603.785
186 - Recursos Vinculados a Aplicações em Políticas Públicas Específicas	427.116.117		427.116.117
250 - Recursos Próprios Não-Financeiros	4.000.000		4.000.000
280 - Recursos Próprios Financeiros	1.034.294.927		1.034.294.927
39101 - Ministério dos Transportes, Portos e Aviação Civil - Administração Direta	1.052.550.404	3.125.425.032	4.177.975.436
1 - Pessoal e Encargos Sociais	232.176.472	3.080.298.000	3.312.474.472
100 - Recursos Ordinários	232.176.472		232.176.472
151 - Contribuição Social sobre o Lucro Líquido das Pessoas Jurídicas		2.717.428.459	2.717.428.459
156 - Contribuição do Servidor para o Plano de Seguridade Social do Servidor Público		79.219.844	79.219.844
169 - Contribuição Patronal para o Plano de Seguridade Social do Servidor Público		283.649.697	283.649.697
3 - Outras Despesas Correntes	246.326.776	45.127.032	291.453.808
100 - Recursos Ordinários	246.026.776	45.127.032	291.153.808
129 - Recursos de Concessões e Permissões	300.000		300.000
4 - Investimentos	425.181.817		425.181.817
100 - Recursos Ordinários	425.181.817		425.181.817
5 - Inversões Financeiras	147.700.000		147.700.000
100 - Recursos Ordinários	147.700.000		147.700.000
9 - Reserva de Contingência	1.165.339		1.165.339
129 - Recursos de Concessões e Permissões	1.165.339		1.165.339
39207 - VALEC - Engenharia, Construções e Ferrovias S.A.	916.097.251	5.760.000	921.857.251
1 - Pessoal e Encargos Sociais	193.721.879		193.721.879
100 - Recursos Ordinários	193.721.879		193.721.879
3 - Outras Despesas Correntes	117.732.247	5.760.000	123.492.247
100 - Recursos Ordinários	115.575.864	5.760.000	121.335.864
250 - Recursos Próprios Não-Financeiros	2.156.383		2.156.383
4 - Investimentos	604.643.125		604.643.125
100 - Recursos Ordinários	604.643.125		604.643.125
39250 - Agência Nacional de Transportes Terrestres - ANTT	673.209.440	18.207.404	691.416.844
1 - Pessoal e Encargos Sociais	246.418.466	16.016.000	262.434.466
100 - Recursos Ordinários	117.793.929		117.793.929
129 - Recursos de Concessões e Permissões	128.624.537		128.624.537
156 - Contribuição do Servidor para o Plano de Seguridade Social do Servidor Público		16.016.000	16.016.000
3 - Outras Despesas Correntes	411.222.894	2.191.404	413.414.298
100 - Recursos Ordinários	7.590.974	2.191.404	9.782.378
129 - Recursos de Concessões e Permissões	70.133.603		70.133.603
174 - Taxas e Multas pelo Exercício do Poder de Polícia e Multas Provenientes de	150.592.720		150.592.720
250 - Recursos Próprios Não-Financeiros	182.905.597		182.905.597
4 - Investimentos	11.568.080		11.568.080
129 - Recursos de Concessões e Permissões	5.111.754		5.111.754

Quadro 5 - Despesas dos Orçamentos Fiscal e da Seguridade Social por Poder, Órgão, Unidade Orçamentária, Fontes de Recursos e Grupos de Natureza de Despesa

R\$ 1,00

LDO - 2019, Anexo I, inciso V

Recursos de Todas as Fontes

Poder/Órgão/UO	Fiscal	Seguridade Social	Total
GND/Fonte			
174 - Taxas e Multas pelo Exercício do Poder de Polícia e Multas Provenientes de	1.512.943		1.512.943
250 - Recursos Próprios Não-Financeiros	4.943.383		4.943.383
9 - Reserva de Contingência	4.000.000		4.000.000
250 - Recursos Próprios Não-Financeiros	4.000.000		4.000.000
39251 - Agência Nacional de Transportes Aquaviários - ANTAQ	158.917.811	6.288.344	165.206.155
1 - Pessoal e Encargos Sociais	111.319.724	5.252.000	116.571.724
100 - Recursos Ordinários	111.319.724		111.319.724
156 - Contribuição do Servidor para o Plano de Seguridade Social do Servidor Público		5.252.000	5.252.000
3 - Outras Despesas Correntes	43.598.087	1.036.344	44.634.431
100 - Recursos Ordinários	31.908.876	1.036.344	32.945.220
129 - Recursos de Concessões e Permissões	5.101.150		5.101.150
174 - Taxas e Multas pelo Exercício do Poder de Polícia e Multas Provenientes de	6.588.061		6.588.061
4 - Investimentos	4.000.000		4.000.000
100 - Recursos Ordinários	4.000.000		4.000.000
39252 - Departamento Nacional de Infra-Estrutura de Transportes - DNIT	7.984.675.913	172.520.392	8.157.196.305
1 - Pessoal e Encargos Sociais	551.214.666	164.125.000	715.339.666
100 - Recursos Ordinários	551.214.666	8.385.246	559.599.912
156 - Contribuição do Servidor para o Plano de Seguridade Social do Servidor Público		62.483.945	62.483.945
169 - Contribuição Patronal para o Plano de Seguridade Social do Servidor Público		93.255.809	93.255.809
3 - Outras Despesas Correntes	942.823.414	8.395.392	951.218.806
100 - Recursos Ordinários	615.740.020	8.395.392	624.135.412
174 - Taxas e Multas pelo Exercício do Poder de Polícia e Multas Provenientes de	295.000.000		295.000.000
250 - Recursos Próprios Não-Financeiros	32.083.394		32.083.394
4 - Investimentos	6.484.895.275		6.484.895.275
100 - Recursos Ordinários	4.781.342.360		4.781.342.360
111 - Contribuição de Intervenção no Domínio Econômico - Combustíveis	1.409.022.593		1.409.022.593
174 - Taxas e Multas pelo Exercício do Poder de Polícia e Multas Provenientes de	276.193.907		276.193.907
250 - Recursos Próprios Não-Financeiros	16.461.363		16.461.363
263 - Recursos Próprios Decorrentes da Alienação de Bens e Direitos do Patrimônio	1.875.052		1.875.052
5 - Inversões Financeiras	5.742.558		5.742.558
100 - Recursos Ordinários	5.742.558		5.742.558
39254 - Agência Nacional de Aviação Civil - ANAC	684.547.226	36.185.707	720.732.933
1 - Pessoal e Encargos Sociais	362.017.144	33.313.771	395.330.915
100 - Recursos Ordinários	322.790.983		322.790.983
156 - Contribuição do Servidor para o Plano de Seguridade Social do Servidor Público		33.313.771	33.313.771
174 - Taxas e Multas pelo Exercício do Poder de Polícia e Multas Provenientes de	20.092.947		20.092.947
250 - Recursos Próprios Não-Financeiros	31.581		31.581
280 - Recursos Próprios Financeiros	19.101.633		19.101.633
3 - Outras Despesas Correntes	154.458.085	2.871.936	157.330.021
100 - Recursos Ordinários	10.295.285	2.871.936	13.167.221
174 - Taxas e Multas pelo Exercício do Poder de Polícia e Multas Provenientes de	51.462.356		51.462.356
176 - Outras Contribuições Sociais	3.841.000		3.841.000
280 - Recursos Próprios Financeiros	88.859.444		88.859.444
4 - Investimentos	5.837.200		5.837.200
280 - Recursos Próprios Financeiros	5.837.200		5.837.200
9 - Reserva de Contingência	162.234.797		162.234.797
176 - Outras Contribuições Sociais	162.234.797		162.234.797
39901 - Fundo da Marinha Mercante - FMM	1.479.503.785		1.479.503.785
3 - Outras Despesas Correntes	12.300.000		12.300.000
180 - Recursos Próprios Financeiros	12.300.000		12.300.000
4 - Investimentos	600.000		600.000
180 - Recursos Próprios Financeiros	600.000		600.000
9 - Reserva de Contingência	1.466.603.785		1.466.603.785
180 - Recursos Próprios Financeiros	1.466.603.785		1.466.603.785
39902 - Fundo Nacional de Aviação Civil - FNAC	3.158.800.071		3.158.800.071
3 - Outras Despesas Correntes	48.000.000		48.000.000
186 - Recursos Vinculados a Aplicações em Políticas Públicas Específicas	14.750.000		14.750.000
280 - Recursos Próprios Financeiros	33.250.000		33.250.000
4 - Investimentos	190.400.000		190.400.000
186 - Recursos Vinculados a Aplicações em Políticas Públicas Específicas	190.400.000		190.400.000
5 - Inversões Financeiras	987.000.000		987.000.000
129 - Recursos de Concessões e Permissões	693.588.341		693.588.341
186 - Recursos Vinculados a Aplicações em Políticas Públicas Específicas	101.947.758		101.947.758
280 - Recursos Próprios Financeiros	191.463.901		191.463.901
9 - Reserva de Contingência	1.933.400.071		1.933.400.071
129 - Recursos de Concessões e Permissões	471.989.027		471.989.027
186 - Recursos Vinculados a Aplicações em Políticas Públicas Específicas	427.116.117		427.116.117
280 - Recursos Próprios Financeiros	1.034.294.927		1.034.294.927
39904 - Fundo Nacional de Desenvolvimento Ferroviário	202.765.620		202.765.620
9 - Reserva de Contingência	202.765.620		202.765.620
129 - Recursos de Concessões e Permissões	202.765.620		202.765.620
40000 - Ministério do Trabalho	27.451.763.829	62.280.579.161	89.732.342.990
1 - Pessoal e Encargos Sociais	1.511.202.852	1.865.167.000	3.376.369.852
100 - Recursos Ordinários	1.111.102.852	22.037.160	1.133.140.012
153 - Contribuição para Financiamento da Seguridade Social - COFINS		1.125.600.792	1.125.600.792
156 - Contribuição do Servidor para o Plano de Seguridade Social do Servidor Público		190.063.705	190.063.705
169 - Contribuição Patronal para o Plano de Seguridade Social do Servidor Público		362.332.047	362.332.047
174 - Taxas e Multas pelo Exercício do Poder de Polícia e Multas Provenientes de	400.100.000	165.133.296	565.233.296
3 - Outras Despesas Correntes	6.174.757.370	60.397.098.544	66.571.855.914
100 - Recursos Ordinários	1.867.125.975	34.301.232	1.901.427.207
140 - Contribuições para os Programas PIS/PASEP		29.714.013.956	29.714.013.956
150 - Recursos Próprios Não-Financeiros		40.300.146	40.300.146
174 - Taxas e Multas pelo Exercício do Poder de Polícia e Multas Provenientes de	83.150.619	87.514.815	170.665.434

Quadro 5 - Despesas dos Orçamentos Fiscal e da Seguridade Social por Poder, Órgão, Unidade Orçamentária, Fontes de Recursos e Grupos de Natureza de Despesa

R\$ 1,00

LDO - 2019, Anexo I, inciso V

Recursos de Todas as Fontes

Poder/Órgão/UO	Fiscal	Seguridade Social	Total
GND/Fonte			
180 - Recursos Próprios Financeiros		30.520.968.395	30.520.968.395
181 - Recursos de Convênios	30.500.000		30.500.000
184 - Contribuições sobre a Remuneração Devida ao Trabalhador e Relativa à Despedida	4.189.350.890		4.189.350.890
250 - Recursos Próprios Não-Financeiros	131.207		131.207
280 - Recursos Próprios Financeiros	4.498.679		4.498.679
4 - Investimentos	4.160.550	18.313.617	22.474.167
100 - Recursos Ordinários	385.000		385.000
174 - Taxas e Multas pelo Exercício do Poder de Polícia e Multas Provenientes de	2.775.550		2.775.550
180 - Recursos Próprios Financeiros		18.313.617	18.313.617
181 - Recursos de Convênios	1.000.000		1.000.000
5 - Inversões Financeiras	19.761.643.057		19.761.643.057
140 - Contribuições para os Programas PIS/PASEP	19.761.643.057		19.761.643.057
40101 - Ministério do Trabalho - Administração Direta	7.618.026.615	1.860.851.700	9.478.878.315
1 - Pessoal e Encargos Sociais	1.460.485.886	1.827.090.000	3.287.575.886
100 - Recursos Ordinários	1.060.385.886		1.060.385.886
153 - Contribuição para Financiamento da Seguridade Social - COFINS		1.125.600.792	1.125.600.792
156 - Contribuição do Servidor para o Plano de Seguridade Social do Servidor Público		184.149.256	184.149.256
169 - Contribuição Patronal para o Plano de Seguridade Social do Servidor Público		352.206.656	352.206.656
174 - Taxas e Multas pelo Exercício do Poder de Polícia e Multas Provenientes de	400.100.000	165.133.296	565.233.296
3 - Outras Despesas Correntes	6.153.765.179	33.761.700	6.187.526.879
100 - Recursos Ordinários	1.850.763.670	33.761.700	1.884.525.370
174 - Taxas e Multas pelo Exercício do Poder de Polícia e Multas Provenientes de	83.150.619		83.150.619
181 - Recursos de Convênios	30.500.000		30.500.000
184 - Contribuições sobre a Remuneração Devida ao Trabalhador e Relativa à Despedida	4.189.350.890		4.189.350.890
4 - Investimentos	3.775.550		3.775.550
174 - Taxas e Multas pelo Exercício do Poder de Polícia e Multas Provenientes de	2.775.550		2.775.550
181 - Recursos de Convênios	1.000.000		1.000.000
40203 - Fundação Jorge Duprat Figueiredo de Segurança e Medicina do Trabalho	72.094.157	38.616.532	110.710.689
1 - Pessoal e Encargos Sociais	50.716.966	38.077.000	88.793.966
100 - Recursos Ordinários	50.716.966	22.037.160	72.754.126
156 - Contribuição do Servidor para o Plano de Seguridade Social do Servidor Público		5.914.449	5.914.449
169 - Contribuição Patronal para o Plano de Seguridade Social do Servidor Público		10.125.391	10.125.391
3 - Outras Despesas Correntes	20.992.191	539.532	21.531.723
100 - Recursos Ordinários	16.362.305	539.532	16.901.837
250 - Recursos Próprios Não-Financeiros	131.207		131.207
280 - Recursos Próprios Financeiros	4.498.679		4.498.679
4 - Investimentos	385.000		385.000
100 - Recursos Ordinários	385.000		385.000
40901 - Fundo de Amparo ao Trabalhador	19.761.643.057	60.381.110.929	80.142.753.986
3 - Outras Despesas Correntes		60.362.797.312	60.362.797.312
140 - Contribuições para os Programas PIS/PASEP		29.714.013.956	29.714.013.956
150 - Recursos Próprios Não-Financeiros		40.300.146	40.300.146
174 - Taxas e Multas pelo Exercício do Poder de Polícia e Multas Provenientes de		87.514.815	87.514.815
180 - Recursos Próprios Financeiros		30.520.968.395	30.520.968.395
4 - Investimentos		18.313.617	18.313.617
180 - Recursos Próprios Financeiros		18.313.617	18.313.617
5 - Inversões Financeiras	19.761.643.057		19.761.643.057
140 - Contribuições para os Programas PIS/PASEP	19.761.643.057		19.761.643.057
42000 - Ministério da Cultura	2.497.197.725	202.537.688	2.699.735.413
1 - Pessoal e Encargos Sociais	475.968.714	194.602.100	670.570.814
100 - Recursos Ordinários	475.968.714	104.112.851	580.081.565
156 - Contribuição do Servidor para o Plano de Seguridade Social do Servidor Público		35.454.932	35.454.932
169 - Contribuição Patronal para o Plano de Seguridade Social do Servidor Público		55.034.317	55.034.317
3 - Outras Despesas Correntes	555.045.869	7.935.588	562.981.457
100 - Recursos Ordinários	505.853.780	7.935.588	513.789.368
118 - Receitas de Concursos de Prognósticos	380.767		380.767
130 - Contribuição para o Desenvolvimento da Indústria Cinematográfica Nacional	15.246.432		15.246.432
150 - Recursos Próprios Não-Financeiros	20.072.801		20.072.801
174 - Taxas e Multas pelo Exercício do Poder de Polícia e Multas Provenientes de	2.743.227		2.743.227
180 - Recursos Próprios Financeiros	3.935.900		3.935.900
250 - Recursos Próprios Não-Financeiros	6.812.962		6.812.962
4 - Investimentos	178.696.992		178.696.992
100 - Recursos Ordinários	171.396.992		171.396.992
118 - Receitas de Concursos de Prognósticos	4.200.000		4.200.000
150 - Recursos Próprios Não-Financeiros	3.000.000		3.000.000
178 - Fundo de Fiscalização das Telecomunicações	100.000		100.000
5 - Inversões Financeiras	650.000.000		650.000.000
130 - Contribuição para o Desenvolvimento da Indústria Cinematográfica Nacional	650.000.000		650.000.000
9 - Reserva de Contingência	637.486.150		637.486.150
118 - Receitas de Concursos de Prognósticos	477.658.502		477.658.502
120 - Contribuições sobre a Arrecadação dos Fundos de Investimentos Regionais	9.353.380		9.353.380
130 - Contribuição para o Desenvolvimento da Indústria Cinematográfica Nacional	104.577.855		104.577.855
178 - Fundo de Fiscalização das Telecomunicações	36.704.039		36.704.039
180 - Recursos Próprios Financeiros	5.884.465		5.884.465
186 - Recursos Vinculados a Aplicações em Políticas Públicas Específicas	3.307.909		3.307.909
42101 - Ministério da Cultura - Administração Direta	237.721.979	36.706.352	274.428.331
1 - Pessoal e Encargos Sociais	85.592.669	35.504.300	121.096.969
100 - Recursos Ordinários	85.592.669	19.752.784	105.345.453
156 - Contribuição do Servidor para o Plano de Seguridade Social do Servidor Público		5.854.583	5.854.583
169 - Contribuição Patronal para o Plano de Seguridade Social do Servidor Público		9.896.933	9.896.933
3 - Outras Despesas Correntes	141.647.396	1.202.052	142.849.448
100 - Recursos Ordinários	141.211.496	1.202.052	142.413.548
180 - Recursos Próprios Financeiros	435.900		435.900

Quadro 5 - Despesas dos Orçamentos Fiscal e da Seguridade Social por Poder, Órgão, Unidade Orçamentária, Fontes de Recursos e Grupos de Natureza de Despesa

R\$ 1,00

LDO - 2019, Anexo I, inciso V

Recursos de Todas as Fontes

Poder/Órgão/UO	Fiscal	Seguridade Social	Total
GND/Fonte			
4 - Investimentos	10.481.914		10.481.914
100 - Recursos Ordinários	10.481.914		10.481.914
42201 - Fundação Casa de Rui Barbosa	30.701.516	18.721.204	49.422.720
1 - Pessoal e Encargos Sociais	23.093.594	18.382.000	41.475.594
100 - Recursos Ordinários	23.093.594	10.435.654	33.529.248
156 - Contribuição do Servidor para o Plano de Seguridade Social do Servidor Público		2.941.949	2.941.949
169 - Contribuição Patronal para o Plano de Seguridade Social do Servidor Público		5.004.397	5.004.397
3 - Outras Despesas Correntes	7.567.922	339.204	7.907.126
100 - Recursos Ordinários	7.537.484	339.204	7.876.688
250 - Recursos Próprios Não-Financeiros	30.438		30.438
4 - Investimentos	40.000		40.000
100 - Recursos Ordinários	40.000		40.000
42202 - Fundação Biblioteca Nacional - BN	80.265.199	26.107.424	106.372.623
1 - Pessoal e Encargos Sociais	43.985.635	25.286.300	69.271.935
100 - Recursos Ordinários	43.985.635	12.204.910	56.190.545
156 - Contribuição do Servidor para o Plano de Seguridade Social do Servidor Público		4.965.445	4.965.445
169 - Contribuição Patronal para o Plano de Seguridade Social do Servidor Público		8.115.945	8.115.945
3 - Outras Despesas Correntes	36.179.564	821.124	37.000.688
100 - Recursos Ordinários	35.108.526	821.124	35.929.650
250 - Recursos Próprios Não-Financeiros	1.071.038		1.071.038
4 - Investimentos	100.000		100.000
100 - Recursos Ordinários	100.000		100.000
42203 - Fundação Cultural Palmares	20.240.564	1.479.736	21.720.300
1 - Pessoal e Encargos Sociais	7.758.253	1.358.500	9.116.753
100 - Recursos Ordinários	7.758.253	526.320	8.284.573
156 - Contribuição do Servidor para o Plano de Seguridade Social do Servidor Público		322.032	322.032
169 - Contribuição Patronal para o Plano de Seguridade Social do Servidor Público		510.148	510.148
3 - Outras Despesas Correntes	12.444.436	121.236	12.565.672
100 - Recursos Ordinários	12.444.436	121.236	12.565.672
4 - Investimentos	37.875		37.875
100 - Recursos Ordinários	37.875		37.875
42204 - Instituto do Patrimônio Histórico e Artístico Nacional	389.536.426	78.085.580	467.622.006
1 - Pessoal e Encargos Sociais	127.724.113	74.906.000	202.630.113
100 - Recursos Ordinários	127.724.113	44.928.271	172.652.384
156 - Contribuição do Servidor para o Plano de Seguridade Social do Servidor Público		10.961.790	10.961.790
169 - Contribuição Patronal para o Plano de Seguridade Social do Servidor Público		19.015.939	19.015.939
3 - Outras Despesas Correntes	109.812.313	3.179.580	112.991.893
100 - Recursos Ordinários	108.378.495	3.179.580	111.558.075
174 - Taxas e Multas pelo Exercício do Poder de Polícia e Multas Provenientes de	237.861		237.861
250 - Recursos Próprios Não-Financeiros	1.195.957		1.195.957
4 - Investimentos	152.000.000		152.000.000
100 - Recursos Ordinários	152.000.000		152.000.000
42205 - Fundação Nacional de Artes	94.220.948	25.767.860	119.988.808
1 - Pessoal e Encargos Sociais	29.300.572	24.947.000	54.247.572
100 - Recursos Ordinários	29.300.572	16.264.912	45.565.484
156 - Contribuição do Servidor para o Plano de Seguridade Social do Servidor Público		3.094.713	3.094.713
169 - Contribuição Patronal para o Plano de Seguridade Social do Servidor Público		5.587.375	5.587.375
3 - Outras Despesas Correntes	64.120.376	820.860	64.941.236
100 - Recursos Ordinários	63.996.031	820.860	64.816.891
250 - Recursos Próprios Não-Financeiros	124.345		124.345
4 - Investimentos	800.000		800.000
100 - Recursos Ordinários	800.000		800.000
42206 - Agência Nacional do Cinema	154.198.532	1.715.636	155.914.168
1 - Pessoal e Encargos Sociais	96.104.729	1.088.000	97.192.729
100 - Recursos Ordinários	96.104.729		96.104.729
156 - Contribuição do Servidor para o Plano de Seguridade Social do Servidor Público		1.088.000	1.088.000
3 - Outras Despesas Correntes	51.743.803	627.636	52.371.439
100 - Recursos Ordinários	49.238.437	627.636	49.866.073
174 - Taxas e Multas pelo Exercício do Poder de Polícia e Multas Provenientes de	2.505.366		2.505.366
4 - Investimentos	6.350.000		6.350.000
100 - Recursos Ordinários	6.350.000		6.350.000
42207 - Instituto Brasileiro de Museus	156.326.411	13.953.896	170.280.307
1 - Pessoal e Encargos Sociais	62.409.149	13.130.000	75.539.149
100 - Recursos Ordinários	62.409.149		62.409.149
156 - Contribuição do Servidor para o Plano de Seguridade Social do Servidor Público		6.226.420	6.226.420
169 - Contribuição Patronal para o Plano de Seguridade Social do Servidor Público		6.903.580	6.903.580
3 - Outras Despesas Correntes	92.330.059	823.896	93.153.955
100 - Recursos Ordinários	87.938.875	823.896	88.762.771
250 - Recursos Próprios Não-Financeiros	4.391.184		4.391.184
4 - Investimentos	1.587.203		1.587.203
100 - Recursos Ordinários	1.587.203		1.587.203
42902 - Fundo Nacional de Cultura	1.333.986.150		1.333.986.150
3 - Outras Despesas Correntes	39.200.000		39.200.000
118 - Receitas de Concursos de Prognósticos	380.767		380.767
130 - Contribuição para o Desenvolvimento da Indústria Cinematográfica Nacional	15.246.432		15.246.432
150 - Recursos Próprios Não-Financeiros	20.072.801		20.072.801
180 - Recursos Próprios Financeiros	3.500.000		3.500.000
4 - Investimentos	7.300.000		7.300.000
118 - Receitas de Concursos de Prognósticos	4.200.000		4.200.000
150 - Recursos Próprios Não-Financeiros	3.000.000		3.000.000
178 - Fundo de Fiscalização das Telecomunicações	100.000		100.000
5 - Inversões Financeiras	650.000.000		650.000.000
130 - Contribuição para o Desenvolvimento da Indústria Cinematográfica Nacional	650.000.000		650.000.000

Quadro 5 - Despesas dos Orçamentos Fiscal e da Seguridade Social por Poder, Órgão, Unidade Orçamentária, Fontes de Recursos e Grupos de Natureza de Despesa

R\$ 1,00

LDO - 2019, Anexo I, inciso V

Recursos de Todas as Fontes

Poder/Órgão/UO	Fiscal	Seguridade Social	Total
GND/Fonte			
9 - Reserva de Contingência	637.486.150		637.486.150
118 - Receitas de Concursos de Prognósticos	477.658.502		477.658.502
120 - Contribuições sobre a Arrecadação dos Fundos de Investimentos Regionais	9.353.380		9.353.380
130 - Contribuição para o Desenvolvimento da Indústria Cinematográfica Nacional	104.577.855		104.577.855
178 - Fundo de Fiscalização das Telecomunicações	36.704.039		36.704.039
180 - Recursos Próprios Financeiros	5.884.465		5.884.465
186 - Recursos Vinculados a Aplicações em Políticas Públicas Específicas	3.307.909		3.307.909
44000 - Ministério do Meio Ambiente	3.107.009.674	664.821.066	3.771.830.740
1 - Pessoal e Encargos Sociais	1.194.877.735	644.540.000	1.839.417.735
100 - Recursos Ordinários	1.152.877.735	346.368.121	1.499.245.856
156 - Contribuição do Servidor para o Plano de Seguridade Social do Servidor Público		127.447.273	127.447.273
169 - Contribuição Patronal para o Plano de Seguridade Social do Servidor Público		170.724.606	170.724.606
174 - Taxas e Multas pelo Exercício do Poder de Polícia e Multas Provenientes de	35.000.000		35.000.000
250 - Recursos Próprios Não-Financeiros	7.000.000		7.000.000
3 - Outras Despesas Correntes	1.116.054.039	20.281.066	1.136.335.105
100 - Recursos Ordinários	336.593.889	20.281.066	356.874.955
116 - Recursos de Outorga de Direitos de Uso de Recursos Hídricos	81.533.121		81.533.121
129 - Recursos de Concessões e Permissões	6.440.930		6.440.930
134 - Compensações Financeiras pela Utilização de Recursos Hídricos	3.530.000		3.530.000
142 - Compensações Financeiras pela Produção de Petróleo, Gás Natural e Outros	1.113.000		1.113.000
148 - Operações de Crédito Externas - em Moeda	9.430.000		9.430.000
150 - Recursos Próprios Não-Financeiros	3.100		3.100
174 - Taxas e Multas pelo Exercício do Poder de Polícia e Multas Provenientes de	252.568.473		252.568.473
183 - Pagamento pelo Uso de Recursos Hídricos	195.393.137		195.393.137
250 - Recursos Próprios Não-Financeiros	189.647.389		189.647.389
280 - Recursos Próprios Financeiros	3.801.000		3.801.000
296 - Doações de Pessoas Físicas e Instituições Públicas e Privadas Nacionais	36.000.000		36.000.000
4 - Investimentos	77.260.970		77.260.970
100 - Recursos Ordinários	56.655.868		56.655.868
129 - Recursos de Concessões e Permissões	463.000		463.000
134 - Compensações Financeiras pela Utilização de Recursos Hídricos	20.000		20.000
142 - Compensações Financeiras pela Produção de Petróleo, Gás Natural e Outros	1.378.000		1.378.000
148 - Operações de Crédito Externas - em Moeda	570.000		570.000
174 - Taxas e Multas pelo Exercício do Poder de Polícia e Multas Provenientes de	3.618.672		3.618.672
183 - Pagamento pelo Uso de Recursos Hídricos	4.790.000		4.790.000
250 - Recursos Próprios Não-Financeiros	5.567.500		5.567.500
263 - Recursos Próprios Decorrentes da Alienação de Bens e Direitos do Patrimônio	19.930		19.930
280 - Recursos Próprios Financeiros	2.008.000		2.008.000
296 - Doações de Pessoas Físicas e Instituições Públicas e Privadas Nacionais	2.170.000		2.170.000
5 - Inversões Financeiras	204.075.946		204.075.946
100 - Recursos Ordinários	204.075.946		204.075.946
9 - Reserva de Contingência	514.740.984		514.740.984
134 - Compensações Financeiras pela Utilização de Recursos Hídricos	76.151.532		76.151.532
141 - Compensações Financeiras pela Exploração de Recursos Minerais	5.328.241		5.328.241
142 - Compensações Financeiras pela Produção de Petróleo, Gás Natural e Outros	214.530.476		214.530.476
174 - Taxas e Multas pelo Exercício do Poder de Polícia e Multas Provenientes de	196.876.595		196.876.595
250 - Recursos Próprios Não-Financeiros	21.854.140		21.854.140
44101 - Ministério do Meio Ambiente - Administração Direta	526.728.779	11.131.160	537.859.939
1 - Pessoal e Encargos Sociais	118.455.757	9.971.000	128.426.757
100 - Recursos Ordinários	118.455.757		118.455.757
156 - Contribuição do Servidor para o Plano de Seguridade Social do Servidor Público		9.971.000	9.971.000
3 - Outras Despesas Correntes	93.305.014	1.160.160	94.465.174
100 - Recursos Ordinários	89.775.014	1.160.160	90.935.174
134 - Compensações Financeiras pela Utilização de Recursos Hídricos	3.530.000		3.530.000
4 - Investimentos	24.286.000		24.286.000
100 - Recursos Ordinários	24.266.000		24.266.000
134 - Compensações Financeiras pela Utilização de Recursos Hídricos	20.000		20.000
9 - Reserva de Contingência	290.682.008		290.682.008
134 - Compensações Financeiras pela Utilização de Recursos Hídricos	76.151.532		76.151.532
142 - Compensações Financeiras pela Produção de Petróleo, Gás Natural e Outros	214.530.476		214.530.476
44102 - Serviço Florestal Brasileiro - SFB	71.199.232	1.945.832	73.145.064
1 - Pessoal e Encargos Sociais	30.197.719	1.703.000	31.900.719
100 - Recursos Ordinários	30.197.719		30.197.719
156 - Contribuição do Servidor para o Plano de Seguridade Social do Servidor Público		1.703.000	1.703.000
3 - Outras Despesas Correntes	37.158.513	242.832	37.401.345
100 - Recursos Ordinários	23.888.569	242.832	24.131.401
129 - Recursos de Concessões e Permissões	3.834.618		3.834.618
148 - Operações de Crédito Externas - em Moeda	9.430.000		9.430.000
150 - Recursos Próprios Não-Financeiros	3.100		3.100
250 - Recursos Próprios Não-Financeiros	2.226		2.226
4 - Investimentos	3.843.000		3.843.000
100 - Recursos Ordinários	2.810.000		2.810.000
129 - Recursos de Concessões e Permissões	463.000		463.000
148 - Operações de Crédito Externas - em Moeda	570.000		570.000
44201 - Instituto Brasileiro do Meio Ambiente e dos Recursos Naturais Renováveis - IBAMA	1.164.125.584	555.678.758	1.719.804.342
1 - Pessoal e Encargos Sociais	590.381.087	542.269.000	1.132.650.087
100 - Recursos Ordinários	548.381.087	340.226.257	888.607.344
156 - Contribuição do Servidor para o Plano de Seguridade Social do Servidor Público		72.959.333	72.959.333
169 - Contribuição Patronal para o Plano de Seguridade Social do Servidor Público		129.083.410	129.083.410
174 - Taxas e Multas pelo Exercício do Poder de Polícia e Multas Provenientes de	35.000.000		35.000.000
250 - Recursos Próprios Não-Financeiros	7.000.000		7.000.000
3 - Outras Despesas Correntes	383.001.378	13.409.758	396.411.136
100 - Recursos Ordinários	35.144.550	13.409.758	48.554.308

Quadro 5 - Despesas dos Orçamentos Fiscal e da Seguridade Social por Poder, Órgão, Unidade Orçamentária, Fontes de Recursos e Grupos de Natureza de Despesa

R\$ 1,00

LDO - 2019, Anexo I, inciso V

Recursos de Todas as Fontes

Poder/Órgão/UO	Fiscal	Seguridade Social	Total
GND/Fonte			
174 - Taxas e Multas pelo Exercício do Poder de Polícia e Multas Provenientes de	244.907.328		244.907.328
250 - Recursos Próprios Não-Financeiros	76.682.500		76.682.500
296 - Doações de Pessoas Físicas e Instituições Públicas e Privadas Nacionais	36.000.000		36.000.000
4 - Investimentos	10.710.172		10.710.172
174 - Taxas e Multas pelo Exercício do Poder de Polícia e Multas Provenientes de	2.972.672		2.972.672
250 - Recursos Próprios Não-Financeiros	5.567.500		5.567.500
296 - Doações de Pessoas Físicas e Instituições Públicas e Privadas Nacionais	2.170.000		2.170.000
5 - Inversões Financeiras	3.366.200		3.366.200
100 - Recursos Ordinários	3.366.200		3.366.200
9 - Reserva de Contingência	176.666.747		176.666.747
141 - Compensações Financeiras pela Exploração de Recursos Minerais	5.328.241		5.328.241
174 - Taxas e Multas pelo Exercício do Poder de Polícia e Multas Provenientes de	149.486.889		149.486.889
250 - Recursos Próprios Não-Financeiros	21.851.617		21.851.617
44205 - Agência Nacional de Águas - ANA	407.224.146	3.387.004	410.611.150
1 - Pessoal e Encargos Sociais	100.449.036	2.626.000	103.075.036
100 - Recursos Ordinários	100.449.036		100.449.036
156 - Contribuição do Servidor para o Plano de Seguridade Social do Servidor Público		2.626.000	2.626.000
3 - Outras Despesas Correntes	299.971.616	761.004	300.732.620
100 - Recursos Ordinários	22.606.259	761.004	23.367.263
116 - Recursos de Outorga de Direitos de Uso de Recursos Hídricos	81.533.121		81.533.121
174 - Taxas e Multas pelo Exercício do Poder de Polícia e Multas Provenientes de	439.099		439.099
183 - Pagamento pelo Uso de Recursos Hídricos	195.393.137		195.393.137
4 - Investimentos	6.803.494		6.803.494
100 - Recursos Ordinários	2.013.494		2.013.494
183 - Pagamento pelo Uso de Recursos Hídricos	4.790.000		4.790.000
44206 - Instituto de Pesquisas Jardim Botânico do Rio de Janeiro - JBRJ	63.184.661	16.197.840	79.382.501
1 - Pessoal e Encargos Sociais	33.382.687	15.756.000	49.138.687
100 - Recursos Ordinários	33.382.687	6.141.864	39.524.551
156 - Contribuição do Servidor para o Plano de Seguridade Social do Servidor Público		3.718.911	3.718.911
169 - Contribuição Patronal para o Plano de Seguridade Social do Servidor Público		5.895.225	5.895.225
3 - Outras Despesas Correntes	27.499.544	441.840	27.941.384
100 - Recursos Ordinários	20.209.761	441.840	20.651.601
250 - Recursos Próprios Não-Financeiros	7.289.783		7.289.783
4 - Investimentos	2.302.430		2.302.430
100 - Recursos Ordinários	2.282.500		2.282.500
263 - Recursos Próprios Decorrentes da Alienação de Bens e Direitos do Patrimônio	19.930		19.930
44207 - Instituto Chico Mendes de Conservação da Biodiversidade	814.455.043	76.480.472	890.935.515
1 - Pessoal e Encargos Sociais	322.011.449	72.215.000	394.226.449
100 - Recursos Ordinários	322.011.449		322.011.449
156 - Contribuição do Servidor para o Plano de Seguridade Social do Servidor Público		36.469.029	36.469.029
169 - Contribuição Patronal para o Plano de Seguridade Social do Servidor Público		35.745.971	35.745.971
3 - Outras Despesas Correntes	266.449.974	4.265.472	270.715.446
100 - Recursos Ordinários	154.702.736	4.265.472	158.968.208
129 - Recursos de Concessões e Permissões	2.606.312		2.606.312
174 - Taxas e Multas pelo Exercício do Poder de Polícia e Multas Provenientes de	3.468.046		3.468.046
250 - Recursos Próprios Não-Financeiros	105.672.880		105.672.880
4 - Investimentos	25.283.874		25.283.874
100 - Recursos Ordinários	25.283.874		25.283.874
5 - Inversões Financeiras	200.709.746		200.709.746
100 - Recursos Ordinários	200.709.746		200.709.746
44901 - Fundo Nacional de Meio Ambiente - FNMA	51.792.229		51.792.229
3 - Outras Despesas Correntes	3.754.000		3.754.000
174 - Taxas e Multas pelo Exercício do Poder de Polícia e Multas Provenientes de	3.754.000		3.754.000
4 - Investimentos	646.000		646.000
174 - Taxas e Multas pelo Exercício do Poder de Polícia e Multas Provenientes de	646.000		646.000
9 - Reserva de Contingência	47.392.229		47.392.229
174 - Taxas e Multas pelo Exercício do Poder de Polícia e Multas Provenientes de	47.389.706		47.389.706
250 - Recursos Próprios Não-Financeiros	2.523		2.523
44902 - Fundo Nacional sobre Mudança do Clima	8.300.000		8.300.000
3 - Outras Despesas Correntes	4.914.000		4.914.000
142 - Compensações Financeiras pela Produção de Petróleo, Gás Natural e Outros	1.113.000		1.113.000
280 - Recursos Próprios Financeiros	3.801.000		3.801.000
4 - Investimentos	3.386.000		3.386.000
142 - Compensações Financeiras pela Produção de Petróleo, Gás Natural e Outros	1.378.000		1.378.000
280 - Recursos Próprios Financeiros	2.008.000		2.008.000
47000 - Ministério do Planejamento, Desenvolvimento e Gestão	4.182.363.910	3.016.862.836	7.199.226.746
1 - Pessoal e Encargos Sociais	2.643.301.133	2.698.253.908	5.341.555.041
100 - Recursos Ordinários	2.643.301.133	439.812.327	3.083.113.460
153 - Contribuição para Financiamento da Seguridade Social - COFINS		1.493.148.786	1.493.148.786
156 - Contribuição do Servidor para o Plano de Seguridade Social do Servidor Público		271.306.176	271.306.176
169 - Contribuição Patronal para o Plano de Seguridade Social do Servidor Público		493.986.619	493.986.619
3 - Outras Despesas Correntes	995.224.639	318.608.928	1.313.833.567
100 - Recursos Ordinários	930.338.396	318.608.928	1.248.947.324
133 - Recursos do Programa de Administração Patrimonial Imobiliário	48.726.370		48.726.370
148 - Operações de Crédito Externas - em Moeda	1.791.821		1.791.821
150 - Recursos Próprios Não-Financeiros	6.932.483		6.932.483
250 - Recursos Próprios Não-Financeiros	1.311.638		1.311.638
280 - Recursos Próprios Financeiros	6.123.931		6.123.931
4 - Investimentos	190.947.388		190.947.388
100 - Recursos Ordinários	184.237.170		184.237.170
148 - Operações de Crédito Externas - em Moeda	293.639		293.639
163 - Recursos Próprios Decorrentes da Alienação de Bens e Direitos do Patrimônio	4.822.300		4.822.300
263 - Recursos Próprios Decorrentes da Alienação de Bens e Direitos do Patrimônio	1.594.279		1.594.279

Quadro 5 - Despesas dos Orçamentos Fiscal e da Seguridade Social por Poder, Órgão, Unidade Orçamentária, Fontes de Recursos e Grupos de Natureza de Despesa

R\$ 1,00

LDO - 2019, Anexo I, inciso V

Recursos de Todas as Fontes

Poder/Órgão/UO	Fiscal	Seguridade Social	Total
GND/Fonte			
5 - Inversões Financeiras	100.000.000		100.000.000
100 - Recursos Ordinários	100.000.000		100.000.000
9 - Reserva de Contingência	252.890.750		252.890.750
133 - Recursos do Programa de Administração Patrimonial Imobiliário	36.967.325		36.967.325
163 - Recursos Próprios Decorrentes da Alienação de Bens e Direitos do Patrimônio	34.198.014		34.198.014
280 - Recursos Próprios Financeiros	181.725.411		181.725.411
47101 - Ministério do Planejamento, Desenvolvimento e Gestão - Administração Direta	2.209.025.368	1.480.772.856	3.689.798.224
1 - Pessoal e Encargos Sociais	1.455.026.072	1.186.168.944	2.641.195.016
100 - Recursos Ordinários	1.455.026.072	439.071.944	1.894.098.016
153 - Contribuição para Financiamento da Seguridade Social - COFINS		396.525.445	396.525.445
156 - Contribuição do Servidor para o Plano de Seguridade Social do Servidor Público		131.361.987	131.361.987
169 - Contribuição Patronal para o Plano de Seguridade Social do Servidor Público		219.209.568	219.209.568
3 - Outras Despesas Correntes	537.703.329	294.603.912	832.307.241
100 - Recursos Ordinários	480.252.655	294.603.912	774.856.567
133 - Recursos do Programa de Administração Patrimonial Imobiliário	48.726.370		48.726.370
148 - Operações de Crédito Externas - em Moeda	1.791.821		1.791.821
150 - Recursos Próprios Não-Financeiros	6.932.483		6.932.483
4 - Investimentos	45.130.628		45.130.628
100 - Recursos Ordinários	40.014.689		40.014.689
148 - Operações de Crédito Externas - em Moeda	293.639		293.639
163 - Recursos Próprios Decorrentes da Alienação de Bens e Direitos do Patrimônio	4.822.300		4.822.300
5 - Inversões Financeiras	100.000.000		100.000.000
100 - Recursos Ordinários	100.000.000		100.000.000
9 - Reserva de Contingência	71.165.339		71.165.339
133 - Recursos do Programa de Administração Patrimonial Imobiliário	36.967.325		36.967.325
163 - Recursos Próprios Decorrentes da Alienação de Bens e Direitos do Patrimônio	34.198.014		34.198.014
47204 - Instituto de Pesquisa Econômica Aplicada	195.884.577	203.715.456	399.600.033
1 - Pessoal e Encargos Sociais	131.017.406	201.669.000	332.686.406
100 - Recursos Ordinários	131.017.406		131.017.406
153 - Contribuição para Financiamento da Seguridade Social - COFINS		147.674.431	147.674.431
156 - Contribuição do Servidor para o Plano de Seguridade Social do Servidor Público		18.101.854	18.101.854
169 - Contribuição Patronal para o Plano de Seguridade Social do Servidor Público		35.892.715	35.892.715
3 - Outras Despesas Correntes	62.867.171	2.046.456	64.913.627
100 - Recursos Ordinários	62.862.324	2.046.456	64.908.780
250 - Recursos Próprios Não-Financeiros	4.847		4.847
4 - Investimentos	2.000.000		2.000.000
100 - Recursos Ordinários	2.000.000		2.000.000
47205 - Fundação Instituto Brasileiro de Geografia e Estatística	1.538.561.572	1.326.888.172	2.865.449.744
1 - Pessoal e Encargos Sociais	1.031.947.628	1.305.162.664	2.337.110.292
100 - Recursos Ordinários	1.031.947.628		1.031.947.628
153 - Contribuição para Financiamento da Seguridade Social - COFINS		948.948.910	948.948.910
156 - Contribuição do Servidor para o Plano de Seguridade Social do Servidor Público		120.043.955	120.043.955
169 - Contribuição Patronal para o Plano de Seguridade Social do Servidor Público		236.169.799	236.169.799
3 - Outras Despesas Correntes	365.897.184	21.725.508	387.622.692
100 - Recursos Ordinários	362.090.062	21.725.508	383.815.570
250 - Recursos Próprios Não-Financeiros	457.191		457.191
280 - Recursos Próprios Financeiros	3.349.931		3.349.931
4 - Investimentos	140.716.760		140.716.760
100 - Recursos Ordinários	139.122.481		139.122.481
263 - Recursos Próprios Decorrentes da Alienação de Bens e Direitos do Patrimônio	1.594.279		1.594.279
47210 - Fundação Escola Nacional de Administração Pública	54.392.982	5.486.352	59.879.334
1 - Pessoal e Encargos Sociais	25.310.027	5.253.300	30.563.327
100 - Recursos Ordinários	25.310.027	740.383	26.050.410
156 - Contribuição do Servidor para o Plano de Seguridade Social do Servidor Público		1.798.380	1.798.380
169 - Contribuição Patronal para o Plano de Seguridade Social do Servidor Público		2.714.537	2.714.537
3 - Outras Despesas Correntes	25.982.955	233.052	26.216.007
100 - Recursos Ordinários	25.133.355	233.052	25.366.407
250 - Recursos Próprios Não-Financeiros	849.600		849.600
4 - Investimentos	3.100.000		3.100.000
100 - Recursos Ordinários	3.100.000		3.100.000
47908 - Fundo de Garantia para Promoção da Competitividade - FGPC	184.499.411		184.499.411
3 - Outras Despesas Correntes	2.774.000		2.774.000
280 - Recursos Próprios Financeiros	2.774.000		2.774.000
9 - Reserva de Contingência	181.725.411		181.725.411
280 - Recursos Próprios Financeiros	181.725.411		181.725.411
51000 - Ministério do Esporte	816.157.798	5.279.436	821.437.234
1 - Pessoal e Encargos Sociais	58.366.065	3.939.000	62.305.065
100 - Recursos Ordinários	58.366.065	1.535.465	59.901.530
156 - Contribuição do Servidor para o Plano de Seguridade Social do Servidor Público		929.729	929.729
169 - Contribuição Patronal para o Plano de Seguridade Social do Servidor Público		1.473.806	1.473.806
3 - Outras Despesas Correntes	460.024.958	1.340.436	461.365.394
100 - Recursos Ordinários	304.371.358	1.340.436	305.711.794
118 - Receitas de Concursos de Prognósticos	155.653.600		155.653.600
4 - Investimentos	134.290.245		134.290.245
100 - Recursos Ordinários	13.750.000		13.750.000
118 - Receitas de Concursos de Prognósticos	120.540.245		120.540.245
9 - Reserva de Contingência	163.476.530		163.476.530
118 - Receitas de Concursos de Prognósticos	163.476.530		163.476.530
51101 - Ministério do Esporte - Administração Direta	642.029.954	4.648.872	646.678.826
1 - Pessoal e Encargos Sociais	39.984.065	3.939.000	43.923.065
100 - Recursos Ordinários	39.984.065	1.535.465	41.519.530
156 - Contribuição do Servidor para o Plano de Seguridade Social do Servidor Público		929.729	929.729
169 - Contribuição Patronal para o Plano de Seguridade Social do Servidor Público		1.473.806	1.473.806

Quadro 5 - Despesas dos Orçamentos Fiscal e da Seguridade Social por Poder, Órgão, Unidade Orçamentária, Fontes de Recursos e Grupos de Natureza de Despesa

R\$ 1,00

LDO - 2019, Anexo I, inciso V

Recursos de Todas as Fontes

Poder/Órgão/UO	Fiscal	Seguridade Social	Total
GND/Fonte			
3 - Outras Despesas Correntes	308.029.114	709.872	308.738.986
100 - Recursos Ordinários	152.375.514	709.872	153.085.386
118 - Receitas de Concursos de Prognósticos	155.653.600		155.653.600
4 - Investimentos	130.540.245		130.540.245
100 - Recursos Ordinários	10.000.000		10.000.000
118 - Receitas de Concursos de Prognósticos	120.540.245		120.540.245
9 - Reserva de Contingência	163.476.530		163.476.530
118 - Receitas de Concursos de Prognósticos	163.476.530		163.476.530
51205 - Autoridade de Governança do Legado Olímpico - AGLO	174.127.844	630.564	174.758.408
1 - Pessoal e Encargos Sociais	18.382.000		18.382.000
100 - Recursos Ordinários	18.382.000		18.382.000
3 - Outras Despesas Correntes	151.995.844	630.564	152.626.408
100 - Recursos Ordinários	151.995.844	630.564	152.626.408
4 - Investimentos	3.750.000		3.750.000
100 - Recursos Ordinários	3.750.000		3.750.000
52000 - Ministério da Defesa	79.080.043.508	27.945.998.391	107.026.041.899
1 - Pessoal e Encargos Sociais	56.375.175.561	24.762.452.211	81.137.627.772
100 - Recursos Ordinários	56.375.175.561	738.502.823	57.113.678.384
123 - Contribuição para o Custeio das Pensões Militares		2.301.453.102	2.301.453.102
153 - Contribuição para Financiamento da Seguridade Social - COFINS		20.861.408.721	20.861.408.721
156 - Contribuição do Servidor para o Plano de Seguridade Social do Servidor Público		285.431.594	285.431.594
169 - Contribuição Patronal para o Plano de Seguridade Social do Servidor Público		575.655.971	575.655.971
2 - Juros e Encargos da Dívida	652.976.447		652.976.447
144 - Títulos de Responsabilidade do Tesouro Nacional - Outras Aplicações	648.963.243		648.963.243
280 - Recursos Próprios Financeiros	4.013.204		4.013.204
3 - Outras Despesas Correntes	10.220.077.827	3.064.495.894	13.284.573.721
100 - Recursos Ordinários	7.035.768.546	1.156.448.427	8.192.216.973
135 - Cota-Parte do Adicional ao Frete para Renovação da Marinha Mercante	3.551.800		3.551.800
149 - Operações de Crédito Externas - em Bens e/ou Serviços	572.401.603		572.401.603
150 - Recursos Próprios Não-Financeiros		13.231.903	13.231.903
174 - Taxas e Multas pelo Exercício do Poder de Polícia e Multas Provenientes de	18.294.242		18.294.242
175 - Taxas por Serviços Públicos	2.992.761		2.992.761
176 - Outras Contribuições Sociais	54.950.000		54.950.000
180 - Recursos Próprios Financeiros	763.780	583.487	1.347.267
181 - Recursos de Convênios	25.937.321		25.937.321
250 - Recursos Próprios Não-Financeiros	1.732.579.440	1.894.232.077	3.626.811.517
280 - Recursos Próprios Financeiros	768.410.848		768.410.848
281 - Recursos de Convênios	4.427.486		4.427.486
4 - Investimentos	6.162.146.704	119.050.286	6.281.196.990
100 - Recursos Ordinários	4.144.957.209	77.581.000	4.222.538.209
135 - Cota-Parte do Adicional ao Frete para Renovação da Marinha Mercante	598.200		598.200
149 - Operações de Crédito Externas - em Bens e/ou Serviços	1.102.333.366		1.102.333.366
174 - Taxas e Multas pelo Exercício do Poder de Polícia e Multas Provenientes de	10.087.533		10.087.533
176 - Outras Contribuições Sociais	750.000		750.000
181 - Recursos de Convênios	45.934.728		45.934.728
250 - Recursos Próprios Não-Financeiros	783.446.239	41.469.286	824.915.525
263 - Recursos Próprios Decorrentes da Alienação de Bens e Direitos do Patrimônio	15.360.233		15.360.233
280 - Recursos Próprios Financeiros	53.911.059		53.911.059
281 - Recursos de Convênios	4.768.137		4.768.137
5 - Inversões Financeiras	2.515.330.000		2.515.330.000
100 - Recursos Ordinários	655.182.867		655.182.867
142 - Compensações Financeiras pela Produção de Petróleo, Gás Natural e Outros	1.845.917.133		1.845.917.133
250 - Recursos Próprios Não-Financeiros	5.230.000		5.230.000
280 - Recursos Próprios Financeiros	9.000.000		9.000.000
6 - Amortização da Dívida	1.712.236.356		1.712.236.356
143 - Títulos de Responsabilidade do Tesouro Nacional - Refinanciamento da Dívida	1.696.482.784		1.696.482.784
280 - Recursos Próprios Financeiros	15.753.572		15.753.572
9 - Reserva de Contingência	1.442.100.613		1.442.100.613
135 - Cota-Parte do Adicional ao Frete para Renovação da Marinha Mercante	33.921.718		33.921.718
174 - Taxas e Multas pelo Exercício do Poder de Polícia e Multas Provenientes de	25.131.729		25.131.729
175 - Taxas por Serviços Públicos	28.765		28.765
176 - Outras Contribuições Sociais	65.696.129		65.696.129
180 - Recursos Próprios Financeiros	4.504.518		4.504.518
250 - Recursos Próprios Não-Financeiros	1.110.322.583		1.110.322.583
280 - Recursos Próprios Financeiros	202.140.171		202.140.171
281 - Recursos de Convênios	355.000		355.000
52101 - Ministério da Defesa - Administração Direta	5.202.828.923	17.507.344	5.220.336.267
1 - Pessoal e Encargos Sociais	4.343.351.417	15.757.300	4.359.108.717
100 - Recursos Ordinários	4.343.351.417	3.424.416	4.346.775.833
156 - Contribuição do Servidor para o Plano de Seguridade Social do Servidor Público		4.880.141	4.880.141
169 - Contribuição Patronal para o Plano de Seguridade Social do Servidor Público		7.452.743	7.452.743
3 - Outras Despesas Correntes	502.162.597	1.750.044	503.912.641
100 - Recursos Ordinários	493.762.597	1.750.044	495.512.641
181 - Recursos de Convênios	8.400.000		8.400.000
4 - Investimentos	356.314.909		356.314.909
100 - Recursos Ordinários	166.563.489		166.563.489
149 - Operações de Crédito Externas - em Bens e/ou Serviços	183.151.420		183.151.420
181 - Recursos de Convênios	6.600.000		6.600.000
5 - Inversões Financeiras	1.000.000		1.000.000
100 - Recursos Ordinários	1.000.000		1.000.000
52111 - Comando da Aeronáutica	16.976.031.715	5.337.372.532	22.313.404.247
1 - Pessoal e Encargos Sociais	12.390.892.460	5.158.234.060	17.549.126.520
100 - Recursos Ordinários	12.390.892.460	367.079.344	12.757.971.804

Quadro 5 - Despesas dos Orçamentos Fiscal e da Seguridade Social por Poder, Órgão, Unidade Orçamentária, Fontes de Recursos e Grupos de Natureza de Despesa

R\$ 1,00

LDO - 2019, Anexo I, inciso V

Recursos de Todas as Fontes

Poder/Órgão/UO	Fiscal	Seguridade Social	Total
GND/Fonte			
123 - Contribuição para o Custeio das Pensões Militares		405.716.543	405.716.543
153 - Contribuição para Financiamento da Seguridade Social - COFINS		4.105.455.164	4.105.455.164
156 - Contribuição do Servidor para o Plano de Seguridade Social do Servidor Público		91.295.692	91.295.692
169 - Contribuição Patronal para o Plano de Seguridade Social do Servidor Público		188.687.317	188.687.317
2 - Juros e Encargos da Dívida	362.697.208		362.697.208
144 - Títulos de Responsabilidade do Tesouro Nacional - Outras Aplicações	362.697.208		362.697.208
3 - Outras Despesas Correntes	1.905.382.150	179.138.472	2.084.520.622
100 - Recursos Ordinários	1.332.980.547	179.138.472	1.512.119.019
149 - Operações de Crédito Externas - em Bens e/ou Serviços	572.401.603		572.401.603
4 - Investimentos	1.723.207.497		1.723.207.497
100 - Recursos Ordinários	1.138.097.949		1.138.097.949
149 - Operações de Crédito Externas - em Bens e/ou Serviços	585.109.548		585.109.548
5 - Inversões Financeiras	100.000		100.000
100 - Recursos Ordinários	100.000		100.000
6 - Amortização da Dívida	593.752.400		593.752.400
143 - Títulos de Responsabilidade do Tesouro Nacional - Refinanciamento da Dívida	593.752.400		593.752.400
52121 - Comando do Exército	29.443.562.820	13.201.573.860	42.645.136.680
1 - Pessoal e Encargos Sociais	24.956.173.190	13.200.923.976	38.157.097.166
100 - Recursos Ordinários	24.956.173.190	62.405.976	25.018.579.166
123 - Contribuição para o Custeio das Pensões Militares		1.333.315.066	1.333.315.066
153 - Contribuição para Financiamento da Seguridade Social - COFINS		11.518.833.936	11.518.833.936
156 - Contribuição do Servidor para o Plano de Seguridade Social do Servidor Público		93.913.659	93.913.659
169 - Contribuição Patronal para o Plano de Seguridade Social do Servidor Público		192.455.339	192.455.339
3 - Outras Despesas Correntes	3.072.577.387	649.884	3.073.227.271
100 - Recursos Ordinários	3.055.040.066	649.884	3.055.689.950
181 - Recursos de Convênios	17.537.321		17.537.321
4 - Investimentos	1.410.307.725		1.410.307.725
100 - Recursos Ordinários	1.370.972.997		1.370.972.997
181 - Recursos de Convênios	39.334.728		39.334.728
9 - Reserva de Contingência	4.504.518		4.504.518
180 - Recursos Próprios Financeiros	4.504.518		4.504.518
52131 - Comando da Marinha	21.232.084.248	6.502.723.565	27.734.807.813
1 - Pessoal e Encargos Sociais	14.226.232.990	6.207.503.608	20.433.736.598
100 - Recursos Ordinários	14.226.232.990	161.334.027	14.387.567.017
123 - Contribuição para o Custeio das Pensões Militares		562.421.493	562.421.493
153 - Contribuição para Financiamento da Seguridade Social - COFINS		5.237.119.621	5.237.119.621
156 - Contribuição do Servidor para o Plano de Seguridade Social do Servidor Público		80.924.787	80.924.787
169 - Contribuição Patronal para o Plano de Seguridade Social do Servidor Público		165.703.680	165.703.680
2 - Juros e Encargos da Dívida	286.266.035		286.266.035
144 - Títulos de Responsabilidade do Tesouro Nacional - Outras Aplicações	286.266.035		286.266.035
3 - Outras Despesas Correntes	1.385.828.814	264.438.957	1.650.267.771
100 - Recursos Ordinários	1.385.828.814	264.438.957	1.650.267.771
4 - Investimentos	1.731.026.025	30.781.000	1.761.807.025
100 - Recursos Ordinários	1.396.953.627	30.781.000	1.427.734.627
149 - Operações de Crédito Externas - em Bens e/ou Serviços	334.072.398		334.072.398
5 - Inversões Financeiras	2.500.000.000		2.500.000.000
100 - Recursos Ordinários	654.082.867		654.082.867
142 - Compensações Financeiras pela Produção de Petróleo, Gás Natural e Outros	1.845.917.133		1.845.917.133
6 - Amortização da Dívida	1.102.730.384		1.102.730.384
143 - Títulos de Responsabilidade do Tesouro Nacional - Refinanciamento da Dívida	1.102.730.384		1.102.730.384
52133 - Secretaria da Comissão Interministerial para os Recursos do Mar	39.680.000		39.680.000
3 - Outras Despesas Correntes	13.780.000		13.780.000
100 - Recursos Ordinários	13.780.000		13.780.000
4 - Investimentos	25.900.000		25.900.000
100 - Recursos Ordinários	25.900.000		25.900.000
52211 - Caixa de Financiamento Imobiliário da Aeronáutica	9.129.123	142.545	9.271.668
1 - Pessoal e Encargos Sociais	1.336.375	142.545	1.478.920
100 - Recursos Ordinários	1.336.375	126.570	1.462.945
156 - Contribuição do Servidor para o Plano de Seguridade Social do Servidor Público		3.317	3.317
169 - Contribuição Patronal para o Plano de Seguridade Social do Servidor Público		12.658	12.658
3 - Outras Despesas Correntes	2.833.512		2.833.512
100 - Recursos Ordinários	83.512		83.512
250 - Recursos Próprios Não-Financeiros	721.000		721.000
280 - Recursos Próprios Financeiros	2.029.000		2.029.000
4 - Investimentos	250.000		250.000
250 - Recursos Próprios Não-Financeiros	41.363		41.363
263 - Recursos Próprios Decorrentes da Alienação de Bens e Direitos do Patrimônio	41.401		41.401
280 - Recursos Próprios Financeiros	167.236		167.236
9 - Reserva de Contingência	4.709.236		4.709.236
250 - Recursos Próprios Não-Financeiros	905.971		905.971
280 - Recursos Próprios Financeiros	3.803.265		3.803.265
52221 - Indústria de Material Bélico do Brasil - IMBEL	242.347.978	2.048.196	244.396.174
1 - Pessoal e Encargos Sociais	123.229.435		123.229.435
100 - Recursos Ordinários	123.229.435		123.229.435
3 - Outras Despesas Correntes	106.003.025	2.048.196	108.051.221
100 - Recursos Ordinários	35.250.097	2.048.196	37.298.293
250 - Recursos Próprios Não-Financeiros	69.852.928		69.852.928
280 - Recursos Próprios Financeiros	900.000		900.000
4 - Investimentos	13.115.518		13.115.518
250 - Recursos Próprios Não-Financeiros	4.263.644		4.263.644
263 - Recursos Próprios Decorrentes da Alienação de Bens e Direitos do Patrimônio	2.170.576		2.170.576
280 - Recursos Próprios Financeiros	6.681.298		6.681.298
52222 - Fundação Osório	18.110.894	5.403.068	23.513.962

Quadro 5 - Despesas dos Orçamentos Fiscal e da Seguridade Social por Poder, Órgão, Unidade Orçamentária, Fontes de Recursos e Grupos de Natureza de Despesa

R\$ 1,00

LDO - 2019, Anexo I, inciso V

Recursos de Todas as Fontes

Poder/Órgão/UO	Fiscal	Seguridade Social	Total
GND/Fonte			
1 - Pessoal e Encargos Sociais	11.174.520	5.252.000	16.426.520
100 - Recursos Ordinários	11.174.520	2.701.316	13.875.836
156 - Contribuição do Servidor para o Plano de Seguridade Social do Servidor Público		960.281	960.281
169 - Contribuição Patronal para o Plano de Seguridade Social do Servidor Público		1.590.403	1.590.403
3 - Outras Despesas Correntes	6.436.374	151.068	6.587.442
100 - Recursos Ordinários	6.299.581	151.068	6.450.649
250 - Recursos Próprios Não-Financeiros	136.793		136.793
4 - Investimentos	500.000		500.000
100 - Recursos Ordinários	500.000		500.000
52232 - Caixa de Construções de Casas para o Pessoal da Marinha - CCCPM	40.163.233	1.948.536	42.111.769
1 - Pessoal e Encargos Sociais	618.366	1.888.536	2.506.902
100 - Recursos Ordinários	618.366	1.518.988	2.137.354
156 - Contribuição do Servidor para o Plano de Seguridade Social do Servidor Público		111.389	111.389
169 - Contribuição Patronal para o Plano de Seguridade Social do Servidor Público		258.159	258.159
2 - Juros e Encargos da Dívida	4.013.204		4.013.204
280 - Recursos Próprios Financeiros	4.013.204		4.013.204
3 - Outras Despesas Correntes	9.667.867	60.000	9.727.867
100 - Recursos Ordinários	304.867	60.000	364.867
250 - Recursos Próprios Não-Financeiros	4.300.000		4.300.000
280 - Recursos Próprios Financeiros	5.063.000		5.063.000
4 - Investimentos	85.000		85.000
280 - Recursos Próprios Financeiros	85.000		85.000
5 - Inversões Financeiras	9.000.000		9.000.000
280 - Recursos Próprios Financeiros	9.000.000		9.000.000
6 - Amortização da Dívida	15.753.572		15.753.572
280 - Recursos Próprios Financeiros	15.753.572		15.753.572
9 - Reserva de Contingência	1.025.224		1.025.224
250 - Recursos Próprios Não-Financeiros	900.000		900.000
280 - Recursos Próprios Financeiros	125.224		125.224
52233 - Amazônia Azul Tecnologias de Defesa S.A. - AMAZUL	351.818.007	6.581.304	358.399.311
1 - Pessoal e Encargos Sociais	322.166.808		322.166.808
100 - Recursos Ordinários	322.166.808		322.166.808
3 - Outras Despesas Correntes	29.151.199	6.581.304	35.732.503
100 - Recursos Ordinários	29.151.199	6.581.304	35.732.503
4 - Investimentos	500.000		500.000
100 - Recursos Ordinários	500.000		500.000
52901 - Fundo do Ministério da Defesa	3.196.443		3.196.443
3 - Outras Despesas Correntes	3.146.443		3.146.443
250 - Recursos Próprios Não-Financeiros	1.561.949		1.561.949
280 - Recursos Próprios Financeiros	1.584.494		1.584.494
4 - Investimentos	50.000		50.000
280 - Recursos Próprios Financeiros	50.000		50.000
52902 - Fundo de Administração do Hospital das Forças Armadas		275.245.378	275.245.378
1 - Pessoal e Encargos Sociais		172.750.186	172.750.186
100 - Recursos Ordinários		139.912.186	139.912.186
156 - Contribuição do Servidor para o Plano de Seguridade Social do Servidor Público		13.342.328	13.342.328
169 - Contribuição Patronal para o Plano de Seguridade Social do Servidor Público		19.495.672	19.495.672
3 - Outras Despesas Correntes		95.995.192	95.995.192
100 - Recursos Ordinários		82.179.802	82.179.802
150 - Recursos Próprios Não-Financeiros		13.231.903	13.231.903
180 - Recursos Próprios Financeiros		583.487	583.487
4 - Investimentos		6.500.000	6.500.000
100 - Recursos Ordinários		6.500.000	6.500.000
52903 - Fundo do Serviço Militar	9.199.182		9.199.182
3 - Outras Despesas Correntes	7.045.205		7.045.205
174 - Taxas e Multas pelo Exercício do Poder de Polícia e Multas Provenientes de	3.338.664		3.338.664
175 - Taxas por Serviços Públicos	2.942.761		2.942.761
180 - Recursos Próprios Financeiros	763.780		763.780
4 - Investimentos	2.153.977		2.153.977
174 - Taxas e Multas pelo Exercício do Poder de Polícia e Multas Provenientes de	2.153.977		2.153.977
52911 - Fundo Aeronáutico	3.589.060.366	272.780.590	3.861.840.956
3 - Outras Despesas Correntes	1.892.805.071	252.179.503	2.144.984.574
100 - Recursos Ordinários	50.082.182		50.082.182
250 - Recursos Próprios Não-Financeiros	1.213.253.554	252.179.503	1.465.433.057
280 - Recursos Próprios Financeiros	625.041.849		625.041.849
281 - Recursos de Convênios	4.427.486		4.427.486
4 - Investimentos	730.910.329	20.601.087	751.511.416
100 - Recursos Ordinários	21.369.405		21.369.405
250 - Recursos Próprios Não-Financeiros	663.867.200	20.601.087	684.468.287
263 - Recursos Próprios Decorrentes da Alienação de Bens e Direitos do Patrimônio	2.906.736		2.906.736
280 - Recursos Próprios Financeiros	37.998.851		37.998.851
281 - Recursos de Convênios	4.768.137		4.768.137
5 - Inversões Financeiras	5.230.000		5.230.000
250 - Recursos Próprios Não-Financeiros	5.230.000		5.230.000
9 - Reserva de Contingência	960.114.966		960.114.966
174 - Taxas e Multas pelo Exercício do Poder de Polícia e Multas Provenientes de	3.947.382		3.947.382
250 - Recursos Próprios Não-Financeiros	956.167.584		956.167.584
52921 - Fundo do Exército	812.524.993	1.939.956.585	2.752.481.578
3 - Outras Despesas Correntes	605.690.981	1.878.956.585	2.484.647.566
100 - Recursos Ordinários	218.496.385	619.450.700	837.947.085
174 - Taxas e Multas pelo Exercício do Poder de Polícia e Multas Provenientes de	14.455.578		14.455.578
250 - Recursos Próprios Não-Financeiros	357.739.018	1.259.505.885	1.617.244.903
280 - Recursos Próprios Financeiros	15.000.000		15.000.000

Quadro 5 - Despesas dos Orçamentos Fiscal e da Seguridade Social por Poder, Órgão, Unidade Orçamentária, Fontes de Recursos e Grupos de Natureza de Despesa

R\$ 1,00

LDO - 2019, Anexo I, inciso V

Recursos de Todas as Fontes

Poder/Órgão/UO	Fiscal	Seguridade Social	Total
GND/Fonte			
4 - Investimentos	62.011.691	61.000.000	123.011.691
100 - Recursos Ordinários	13.078.135	40.300.000	53.378.135
174 - Taxas e Multas pelo Exercício do Poder de Polícia e Multas Provenientes de	7.433.556		7.433.556
250 - Recursos Próprios Não-Financeiros	32.046.232	20.700.000	52.746.232
263 - Recursos Próprios Decorrentes da Alienação de Bens e Direitos do Patrimônio	9.453.768		9.453.768
9 - Reserva de Contingência	144.822.321		144.822.321
174 - Taxas e Multas pelo Exercício do Poder de Polícia e Multas Provenientes de	17.155.325		17.155.325
250 - Recursos Próprios Não-Financeiros	40.339.189		40.339.189
280 - Recursos Próprios Financeiros	87.327.807		87.327.807
52931 - Fundo Naval	869.037.100	382.714.888	1.251.751.988
3 - Outras Despesas Correntes	614.675.402	382.546.689	997.222.091
100 - Recursos Ordinários	414.708.699		414.708.699
135 - Cota-Parte do Adicional ao Frete para Renovação da Marinha Mercante	210.000		210.000
174 - Taxas e Multas pelo Exercício do Poder de Polícia e Multas Provenientes de	500.000		500.000
175 - Taxas por Serviços Públicos	50.000		50.000
250 - Recursos Próprios Não-Financeiros	85.014.198	382.546.689	467.560.887
280 - Recursos Próprios Financeiros	114.192.505		114.192.505
4 - Investimentos	104.555.833	168.199	104.724.032
100 - Recursos Ordinários	11.021.607		11.021.607
135 - Cota-Parte do Adicional ao Frete para Renovação da Marinha Mercante	90.000		90.000
174 - Taxas e Multas pelo Exercício do Poder de Polícia e Multas Provenientes de	500.000		500.000
250 - Recursos Próprios Não-Financeiros	83.227.800	168.199	83.395.999
263 - Recursos Próprios Decorrentes da Alienação de Bens e Direitos do Patrimônio	787.752		787.752
280 - Recursos Próprios Financeiros	8.928.674		8.928.674
9 - Reserva de Contingência	149.805.865		149.805.865
135 - Cota-Parte do Adicional ao Frete para Renovação da Marinha Mercante	7.715.098		7.715.098
174 - Taxas e Multas pelo Exercício do Poder de Polícia e Multas Provenientes de	4.029.022		4.029.022
175 - Taxas por Serviços Públicos	28.765		28.765
250 - Recursos Próprios Não-Financeiros	110.789.414		110.789.414
280 - Recursos Próprios Financeiros	26.888.566		26.888.566
281 - Recursos de Convênios	355.000		355.000
52932 - Fundo de Desenvolvimento do Ensino Profissional Marítimo	241.268.483		241.268.483
3 - Outras Despesas Correntes	62.891.800		62.891.800
135 - Cota-Parte do Adicional ao Frete para Renovação da Marinha Mercante	3.341.800		3.341.800
176 - Outras Contribuições Sociais	54.950.000		54.950.000
280 - Recursos Próprios Financeiros	4.600.000		4.600.000
4 - Investimentos	1.258.200		1.258.200
135 - Cota-Parte do Adicional ao Frete para Renovação da Marinha Mercante	508.200		508.200
176 - Outras Contribuições Sociais	750.000		750.000
9 - Reserva de Contingência	177.118.483		177.118.483
135 - Cota-Parte do Adicional ao Frete para Renovação da Marinha Mercante	26.206.620		26.206.620
176 - Outras Contribuições Sociais	65.696.129		65.696.129
250 - Recursos Próprios Não-Financeiros	1.220.425		1.220.425
280 - Recursos Próprios Financeiros	83.995.309		83.995.309
53000 - Ministério da Integração Nacional	3.825.068.373	651.531.979	4.476.600.352
1 - Pessoal e Encargos Sociais	816.920.032	569.351.536	1.386.271.568
100 - Recursos Ordinários	816.920.032		816.920.032
153 - Contribuição para Financiamento da Seguridade Social - COFINS		451.951.267	451.951.267
156 - Contribuição do Servidor para o Plano de Seguridade Social do Servidor Público		40.372.532	40.372.532
169 - Contribuição Patronal para o Plano de Seguridade Social do Servidor Público		77.027.737	77.027.737
3 - Outras Despesas Correntes	1.317.906.406	20.394.283	1.338.300.689
100 - Recursos Ordinários	1.273.546.351	20.394.283	1.293.940.634
148 - Operações de Crédito Externas - em Moeda	4.500.000		4.500.000
174 - Taxas e Multas pelo Exercício do Poder de Polícia e Multas Provenientes de	14.352		14.352
180 - Recursos Próprios Financeiros	2.656.370		2.656.370
250 - Recursos Próprios Não-Financeiros	13.805.186		13.805.186
280 - Recursos Próprios Financeiros	23.384.147		23.384.147
4 - Investimentos	1.688.805.279	61.786.160	1.750.591.439
100 - Recursos Ordinários	1.674.809.458	60.070.191	1.734.879.649
250 - Recursos Próprios Não-Financeiros	2.439.484		2.439.484
263 - Recursos Próprios Decorrentes da Alienação de Bens e Direitos do Patrimônio	5.742.555	1.715.969	7.458.524
280 - Recursos Próprios Financeiros	5.813.782		5.813.782
5 - Inversões Financeiras	1.436.656		1.436.656
100 - Recursos Ordinários	1.436.656		1.436.656
53101 - Ministério da Integração Nacional - Administração Direta	2.437.643.707	6.337.876	2.443.981.583
1 - Pessoal e Encargos Sociais	69.696.025	5.293.600	74.989.625
100 - Recursos Ordinários	69.696.025		69.696.025
156 - Contribuição do Servidor para o Plano de Seguridade Social do Servidor Público		4.447.443	4.447.443
169 - Contribuição Patronal para o Plano de Seguridade Social do Servidor Público		846.157	846.157
3 - Outras Despesas Correntes	928.737.700	1.044.276	929.781.976
100 - Recursos Ordinários	921.581.330	1.044.276	922.625.606
148 - Operações de Crédito Externas - em Moeda	4.500.000		4.500.000
180 - Recursos Próprios Financeiros	2.656.370		2.656.370
4 - Investimentos	1.439.209.982		1.439.209.982
100 - Recursos Ordinários	1.439.209.982		1.439.209.982
53201 - Companhia de Desenvolvimento dos Vales do São Francisco e do Parnaíba - CODEVASF	795.690.721	73.342.244	869.032.965
1 - Pessoal e Encargos Sociais	472.842.709		472.842.709
100 - Recursos Ordinários	472.842.709		472.842.709
3 - Outras Despesas Correntes	250.321.715	11.556.084	261.877.799
100 - Recursos Ordinários	240.472.304	11.556.084	252.028.388
250 - Recursos Próprios Não-Financeiros	4.223.545		4.223.545
280 - Recursos Próprios Financeiros	5.625.866		5.625.866

Quadro 5 - Despesas dos Orçamentos Fiscal e da Seguridade Social por Poder, Órgão, Unidade Orçamentária, Fontes de Recursos e Grupos de Natureza de Despesa

R\$ 1,00

LDO - 2019, Anexo I, inciso V

Recursos de Todas as Fontes

Poder/Órgão/UO	Fiscal	Seguridade Social	Total
GND/Fonte			
4 - Investimentos	72.526.297	61.786.160	134.312.457
100 - Recursos Ordinários	68.322.567	60.070.191	128.392.758
250 - Recursos Próprios Não-Financeiros	500.000		500.000
263 - Recursos Próprios Decorrentes da Alienação de Bens e Direitos do Patrimônio	3.703.730	1.715.969	5.419.699
53202 - Superintendência do Desenvolvimento da Amazônia	55.851.518	5.027.136	60.878.654
1 - Pessoal e Encargos Sociais	34.535.502	3.939.000	38.474.502
100 - Recursos Ordinários	34.535.502		34.535.502
156 - Contribuição do Servidor para o Plano de Seguridade Social do Servidor Público		2.668.466	2.668.466
169 - Contribuição Patronal para o Plano de Seguridade Social do Servidor Público		1.270.534	1.270.534
3 - Outras Despesas Correntes	12.416.016	1.088.136	13.504.152
100 - Recursos Ordinários	2.799.873	1.088.136	3.888.009
250 - Recursos Próprios Não-Financeiros	6.959.984		6.959.984
280 - Recursos Próprios Financeiros	2.656.159		2.656.159
4 - Investimentos	8.900.000		8.900.000
100 - Recursos Ordinários	6.300.000		6.300.000
250 - Recursos Próprios Não-Financeiros	1.805.000		1.805.000
280 - Recursos Próprios Financeiros	795.000		795.000
53203 - Superintendência do Desenvolvimento do Nordeste	60.325.253	5.118.116	65.443.369
1 - Pessoal e Encargos Sociais	38.844.604	4.706.936	43.551.540
100 - Recursos Ordinários	38.844.604		38.844.604
156 - Contribuição do Servidor para o Plano de Seguridade Social do Servidor Público		2.720.276	2.720.276
169 - Contribuição Patronal para o Plano de Seguridade Social do Servidor Público		1.986.660	1.986.660
3 - Outras Despesas Correntes	17.701.649	411.180	18.112.829
100 - Recursos Ordinários	2.599.527	411.180	3.010.707
280 - Recursos Próprios Financeiros	15.102.122		15.102.122
4 - Investimentos	3.779.000		3.779.000
100 - Recursos Ordinários	200.000		200.000
250 - Recursos Próprios Não-Financeiros	134.484		134.484
280 - Recursos Próprios Financeiros	3.444.516		3.444.516
53204 - Departamento Nacional de Obras Contra as Secas - DNOCS	418.050.878	561.552.643	979.603.521
1 - Pessoal e Encargos Sociais	189.046.649	555.399.000	744.445.649
100 - Recursos Ordinários	189.046.649		189.046.649
153 - Contribuição para Financiamento da Seguridade Social - COFINS		451.951.267	451.951.267
156 - Contribuição do Servidor para o Plano de Seguridade Social do Servidor Público		30.523.347	30.523.347
169 - Contribuição Patronal para o Plano de Seguridade Social do Servidor Público		72.924.386	72.924.386
3 - Outras Despesas Correntes	92.677.573	6.153.643	98.831.216
100 - Recursos Ordinários	90.041.564	6.153.643	96.195.207
174 - Taxas e Multas pelo Exercício do Poder de Polícia e Multas Provenientes de	14.352		14.352
250 - Recursos Próprios Não-Financeiros	2.621.657		2.621.657
4 - Investimentos	134.890.000		134.890.000
100 - Recursos Ordinários	132.851.175		132.851.175
263 - Recursos Próprios Decorrentes da Alienação de Bens e Direitos do Patrimônio	2.038.825		2.038.825
5 - Inversões Financeiras	1.436.656		1.436.656
100 - Recursos Ordinários	1.436.656		1.436.656
53207 - Superintendência do Desenvolvimento do Centro-Oeste - SUDECO	57.506.296	153.964	57.660.260
1 - Pessoal e Encargos Sociais	11.954.543	13.000	11.967.543
100 - Recursos Ordinários	11.954.543		11.954.543
156 - Contribuição do Servidor para o Plano de Seguridade Social do Servidor Público		13.000	13.000
3 - Outras Despesas Correntes	16.051.753	140.964	16.192.717
100 - Recursos Ordinários	16.051.753	140.964	16.192.717
4 - Investimentos	29.500.000		29.500.000
100 - Recursos Ordinários	27.925.734		27.925.734
280 - Recursos Próprios Financeiros	1.574.266		1.574.266
54000 - Ministério do Turismo	535.645.692	23.566.182	559.211.874
1 - Pessoal e Encargos Sociais	52.502.860	22.555.494	75.058.354
100 - Recursos Ordinários	52.502.860	15.924.154	68.427.014
156 - Contribuição do Servidor para o Plano de Seguridade Social do Servidor Público		2.398.288	2.398.288
169 - Contribuição Patronal para o Plano de Seguridade Social do Servidor Público		4.233.052	4.233.052
3 - Outras Despesas Correntes	236.801.447	1.010.688	237.812.135
100 - Recursos Ordinários	234.715.333	1.010.688	235.726.021
250 - Recursos Próprios Não-Financeiros	1.303.680		1.303.680
280 - Recursos Próprios Financeiros	782.434		782.434
4 - Investimentos	246.313.679		246.313.679
100 - Recursos Ordinários	246.313.679		246.313.679
9 - Reserva de Contingência	27.706		27.706
174 - Taxas e Multas pelo Exercício do Poder de Polícia e Multas Provenientes de	27.706		27.706
54101 - Ministério do Turismo - Administração Direta	467.462.434	655.822	468.118.256
1 - Pessoal e Encargos Sociais	35.458.172	201.994	35.660.166
100 - Recursos Ordinários	35.458.172		35.458.172
156 - Contribuição do Servidor para o Plano de Seguridade Social do Servidor Público		201.994	201.994
3 - Outras Despesas Correntes	186.202.479	453.828	186.656.307
100 - Recursos Ordinários	185.690.337	453.828	186.144.165
280 - Recursos Próprios Financeiros	512.142		512.142
4 - Investimentos	245.801.783		245.801.783
100 - Recursos Ordinários	245.801.783		245.801.783
54201 - EMBRATUR - Instituto Brasileiro de Turismo	68.183.258	22.910.360	91.093.618
1 - Pessoal e Encargos Sociais	17.044.688	22.353.500	39.398.188
100 - Recursos Ordinários	17.044.688	15.924.154	32.968.842
156 - Contribuição do Servidor para o Plano de Seguridade Social do Servidor Público		2.196.294	2.196.294
169 - Contribuição Patronal para o Plano de Seguridade Social do Servidor Público		4.233.052	4.233.052
3 - Outras Despesas Correntes	50.598.968	556.860	51.155.828
100 - Recursos Ordinários	49.024.996	556.860	49.581.856
250 - Recursos Próprios Não-Financeiros	1.303.680		1.303.680

Quadro 5 - Despesas dos Orçamentos Fiscal e da Seguridade Social por Poder, Órgão, Unidade Orçamentária, Fontes de Recursos e Grupos de Natureza de Despesa

R\$ 1,00

LDO - 2019, Anexo I, inciso V

Recursos de Todas as Fontes

Poder/Órgão/UO	Fiscal	Seguridade Social	Total
GND/Fonte			
280 - Recursos Próprios Financeiros	270.292		270.292
4 - Investimentos	511.896		511.896
100 - Recursos Ordinários	511.896		511.896
9 - Reserva de Contingência	27.706		27.706
174 - Taxas e Multas pelo Exercício do Poder de Polícia e Multas Provenientes de	27.706		27.706
55000 - Ministério do Desenvolvimento Social		499.500.862.582	499.500.862.582
1 - Pessoal e Encargos Sociais		12.203.286.828	12.203.286.828
100 - Recursos Ordinários		1.686.398.410	1.686.398.410
151 - Contribuição Social sobre o Lucro Líquido das Pessoas Jurídicas		3.062.317.619	3.062.317.619
153 - Contribuição para Financiamento da Seguridade Social - COFINS		5.185.472.418	5.185.472.418
156 - Contribuição do Servidor para o Plano de Seguridade Social do Servidor Público		718.863.089	718.863.089
169 - Contribuição Patronal para o Plano de Seguridade Social do Servidor Público		1.250.235.292	1.250.235.292
250 - Recursos Próprios Não-Financeiros		300.000.000	300.000.000
3 - Outras Despesas Correntes		487.145.092.979	487.145.092.979
100 - Recursos Ordinários		1.710.705.166	1.710.705.166
118 - Receitas de Concursos de Prognósticos		2.142.649.731	2.142.649.731
139 - Alienação de Bens Apreendidos		79.481.309	79.481.309
150 - Recursos Próprios Não-Financeiros		1.206.537.456	1.206.537.456
151 - Contribuição Social sobre o Lucro Líquido das Pessoas Jurídicas		4.007.044.534	4.007.044.534
153 - Contribuição para Financiamento da Seguridade Social - COFINS		56.338.680.001	56.338.680.001
154 - Recursos do Regime Geral de Previdência Social		408.631.890.153	408.631.890.153
180 - Recursos Próprios Financeiros		1.623.919.190	1.623.919.190
186 - Recursos Vinculados a Aplicações em Políticas Públicas Específicas		9.973.858.451	9.973.858.451
250 - Recursos Próprios Não-Financeiros		1.419.712.018	1.419.712.018
280 - Recursos Próprios Financeiros		10.614.970	10.614.970
4 - Investimentos		150.836.224	150.836.224
151 - Contribuição Social sobre o Lucro Líquido das Pessoas Jurídicas		140.823.057	140.823.057
194 - Doações para o Combate à Fome		2.793	2.793
250 - Recursos Próprios Não-Financeiros		9.843.329	9.843.329
263 - Recursos Próprios Decorrentes da Alienação de Bens e Direitos do Patrimônio		167.045	167.045
5 - Inversões Financeiras		1.646.551	1.646.551
100 - Recursos Ordinários		1.646.551	1.646.551
55101 - Ministério do Desenvolvimento Social - Administração Direta		16.269.937.463	16.269.937.463
1 - Pessoal e Encargos Sociais		112.921.122	112.921.122
100 - Recursos Ordinários		110.295.122	110.295.122
156 - Contribuição do Servidor para o Plano de Seguridade Social do Servidor Público		2.626.000	2.626.000
3 - Outras Despesas Correntes		16.090.180.117	16.090.180.117
100 - Recursos Ordinários		155.462	155.462
118 - Receitas de Concursos de Prognósticos		2.142.649.731	2.142.649.731
151 - Contribuição Social sobre o Lucro Líquido das Pessoas Jurídicas		1.554.641.530	1.554.641.530
153 - Contribuição para Financiamento da Seguridade Social - COFINS		12.342.270.269	12.342.270.269
180 - Recursos Próprios Financeiros		50.463.125	50.463.125
4 - Investimentos		66.836.224	66.836.224
151 - Contribuição Social sobre o Lucro Líquido das Pessoas Jurídicas		66.833.431	66.833.431
194 - Doações para o Combate à Fome		2.793	2.793
55201 - Instituto Nacional do Seguro Social		15.190.000.065	15.190.000.065
1 - Pessoal e Encargos Sociais		12.090.365.706	12.090.365.706
100 - Recursos Ordinários		1.576.103.288	1.576.103.288
151 - Contribuição Social sobre o Lucro Líquido das Pessoas Jurídicas		3.062.317.619	3.062.317.619
153 - Contribuição para Financiamento da Seguridade Social - COFINS		5.185.472.418	5.185.472.418
156 - Contribuição do Servidor para o Plano de Seguridade Social do Servidor Público		716.237.089	716.237.089
169 - Contribuição Patronal para o Plano de Seguridade Social do Servidor Público		1.250.235.292	1.250.235.292
250 - Recursos Próprios Não-Financeiros		300.000.000	300.000.000
3 - Outras Despesas Correntes		3.035.987.808	3.035.987.808
100 - Recursos Ordinários		687.264.774	687.264.774
151 - Contribuição Social sobre o Lucro Líquido das Pessoas Jurídicas		918.396.046	918.396.046
250 - Recursos Próprios Não-Financeiros		1.419.712.018	1.419.712.018
280 - Recursos Próprios Financeiros		10.614.970	10.614.970
4 - Investimentos		62.000.000	62.000.000
151 - Contribuição Social sobre o Lucro Líquido das Pessoas Jurídicas		51.989.626	51.989.626
250 - Recursos Próprios Não-Financeiros		9.843.329	9.843.329
263 - Recursos Próprios Decorrentes da Alienação de Bens e Direitos do Patrimônio		167.045	167.045
5 - Inversões Financeiras		1.646.551	1.646.551
100 - Recursos Ordinários		1.646.551	1.646.551
55901 - Fundo Nacional de Assistência Social		31.894.255.493	31.894.255.493
3 - Outras Despesas Correntes		31.872.255.493	31.872.255.493
100 - Recursos Ordinários		1.023.284.930	1.023.284.930
139 - Alienação de Bens Apreendidos		79.481.309	79.481.309
150 - Recursos Próprios Não-Financeiros		18.697	18.697
151 - Contribuição Social sobre o Lucro Líquido das Pessoas Jurídicas		1.534.006.958	1.534.006.958
153 - Contribuição para Financiamento da Seguridade Social - COFINS		29.212.044.330	29.212.044.330
180 - Recursos Próprios Financeiros		23.419.269	23.419.269
4 - Investimentos		22.000.000	22.000.000
151 - Contribuição Social sobre o Lucro Líquido das Pessoas Jurídicas		22.000.000	22.000.000
55902 - Fundo do Regime Geral de Previdência Social		436.146.669.561	436.146.669.561
3 - Outras Despesas Correntes		436.146.669.561	436.146.669.561
150 - Recursos Próprios Não-Financeiros		1.206.518.759	1.206.518.759
153 - Contribuição para Financiamento da Seguridade Social - COFINS		14.784.365.402	14.784.365.402
154 - Recursos do Regime Geral de Previdência Social		408.631.890.153	408.631.890.153
180 - Recursos Próprios Financeiros		1.550.036.796	1.550.036.796
186 - Recursos Vinculados a Aplicações em Políticas Públicas Específicas		9.973.858.451	9.973.858.451
56000 - Ministério das Cidades	7.813.581.547	450.857.810	8.264.439.357
1 - Pessoal e Encargos Sociais	1.082.305.361	403.715	1.082.709.076

Quadro 5 - Despesas dos Orçamentos Fiscal e da Seguridade Social por Poder, Órgão, Unidade Orçamentária, Fontes de Recursos e Grupos de Natureza de Despesa

R\$ 1,00

LDO - 2019, Anexo I, inciso V

Recursos de Todas as Fontes

Poder/Órgão/UO	Fiscal	Seguridade Social	Total
GND/Fonte			
100 - Recursos Ordinários	968.669.081		968.669.081
156 - Contribuição do Servidor para o Plano de Seguridade Social do Servidor Público		403.715	403.715
250 - Recursos Próprios Não-Financeiros	108.028.359		108.028.359
280 - Recursos Próprios Financeiros	5.607.921		5.607.921
2 - Juros e Encargos da Dívida	10.826.816		10.826.816
144 - Títulos de Responsabilidade do Tesouro Nacional - Outras Aplicações	10.826.816		10.826.816
3 - Outras Despesas Correntes	2.307.932.978	53.492.790	2.361.425.768
100 - Recursos Ordinários	1.972.195.069	53.492.790	2.025.687.859
150 - Recursos Próprios Não-Financeiros	4.500.000		4.500.000
174 - Taxas e Multas pelo Exercício do Poder de Polícia e Multas Provenientes de	93.094.525		93.094.525
180 - Recursos Próprios Financeiros	6.500.000		6.500.000
186 - Recursos Vinculados a Aplicações em Políticas Públicas Específicas	2.500.000		2.500.000
250 - Recursos Próprios Não-Financeiros	227.939.813		227.939.813
280 - Recursos Próprios Financeiros	508.371		508.371
281 - Recursos de Convênios	695.200		695.200
4 - Investimentos	509.969.501	396.961.305	906.930.806
100 - Recursos Ordinários	471.469.501	396.961.305	868.430.806
180 - Recursos Próprios Financeiros	16.000.000		16.000.000
250 - Recursos Próprios Não-Financeiros	22.000.000		22.000.000
280 - Recursos Próprios Financeiros	500.000		500.000
5 - Inversões Financeiras	2.972.464.239		2.972.464.239
100 - Recursos Ordinários	2.972.464.239		2.972.464.239
9 - Reserva de Contingência	930.082.652		930.082.652
150 - Recursos Próprios Não-Financeiros	63.085.676		63.085.676
174 - Taxas e Multas pelo Exercício do Poder de Polícia e Multas Provenientes de	424.298.678		424.298.678
180 - Recursos Próprios Financeiros	206.528.841		206.528.841
186 - Recursos Vinculados a Aplicações em Políticas Públicas Específicas	236.169.457		236.169.457
56101 - Ministério das Cidades - Administração Direta	5.209.749.953	398.512.320	5.608.262.273
1 - Pessoal e Encargos Sociais	52.721.986	403.715	53.125.701
100 - Recursos Ordinários	52.721.986		52.721.986
156 - Contribuição do Servidor para o Plano de Seguridade Social do Servidor Público		403.715	403.715
3 - Outras Despesas Correntes	1.724.887.227	1.147.300	1.726.034.527
100 - Recursos Ordinários	1.724.887.227	1.147.300	1.726.034.527
4 - Investimentos	459.676.501	396.961.305	856.637.806
100 - Recursos Ordinários	459.676.501	396.961.305	856.637.806
5 - Inversões Financeiras	2.972.464.239		2.972.464.239
100 - Recursos Ordinários	2.972.464.239		2.972.464.239
56201 - Empresa de Trens Urbanos de Porto Alegre S.A. - TRENSURB	358.703.693	5.932.970	364.636.663
1 - Pessoal e Encargos Sociais	193.936.541		193.936.541
100 - Recursos Ordinários	180.300.261		180.300.261
250 - Recursos Próprios Não-Financeiros	8.028.359		8.028.359
280 - Recursos Próprios Financeiros	5.607.921		5.607.921
3 - Outras Despesas Correntes	144.767.152	5.932.970	150.700.122
100 - Recursos Ordinários	14.767.152	5.932.970	20.700.122
250 - Recursos Próprios Não-Financeiros	130.000.000		130.000.000
4 - Investimentos	20.000.000		20.000.000
250 - Recursos Próprios Não-Financeiros	20.000.000		20.000.000
56202 - Companhia Brasileira de Trens Urbanos - CBTU	1.192.450.724	46.412.520	1.238.863.244
1 - Pessoal e Encargos Sociais	835.646.834		835.646.834
100 - Recursos Ordinários	735.646.834		735.646.834
250 - Recursos Próprios Não-Financeiros	100.000.000		100.000.000
2 - Juros e Encargos da Dívida	10.826.816		10.826.816
144 - Títulos de Responsabilidade do Tesouro Nacional - Outras Aplicações	10.826.816		10.826.816
3 - Outras Despesas Correntes	331.684.074	46.412.520	378.096.594
100 - Recursos Ordinários	232.540.690	46.412.520	278.953.210
250 - Recursos Próprios Não-Financeiros	97.939.813		97.939.813
280 - Recursos Próprios Financeiros	508.371		508.371
281 - Recursos de Convênios	695.200		695.200
4 - Investimentos	14.293.000		14.293.000
100 - Recursos Ordinários	11.793.000		11.793.000
250 - Recursos Próprios Não-Financeiros	2.000.000		2.000.000
280 - Recursos Próprios Financeiros	500.000		500.000
56901 - Fundo Nacional de Segurança e Educação do Trânsito - FUNSET	921.925.860		921.925.860
3 - Outras Despesas Correntes	100.094.525		100.094.525
150 - Recursos Próprios Não-Financeiros	4.500.000		4.500.000
174 - Taxas e Multas pelo Exercício do Poder de Polícia e Multas Provenientes de	93.094.525		93.094.525
186 - Recursos Vinculados a Aplicações em Políticas Públicas Específicas	2.500.000		2.500.000
9 - Reserva de Contingência	821.831.335		821.831.335
150 - Recursos Próprios Não-Financeiros	63.085.676		63.085.676
174 - Taxas e Multas pelo Exercício do Poder de Polícia e Multas Provenientes de	424.298.678		424.298.678
180 - Recursos Próprios Financeiros	98.277.524		98.277.524
186 - Recursos Vinculados a Aplicações em Políticas Públicas Específicas	236.169.457		236.169.457
56902 - Fundo Nacional de Habitação de Interesse Social - FNHIS	130.751.317		130.751.317
3 - Outras Despesas Correntes	6.500.000		6.500.000
180 - Recursos Próprios Financeiros	6.500.000		6.500.000
4 - Investimentos	16.000.000		16.000.000
180 - Recursos Próprios Financeiros	16.000.000		16.000.000
9 - Reserva de Contingência	108.251.317		108.251.317
180 - Recursos Próprios Financeiros	108.251.317		108.251.317
60000 - Gabinete da Vice-Presidência da República	19.247.384	60.000	19.307.384
1 - Pessoal e Encargos Sociais	11.042.384		11.042.384
100 - Recursos Ordinários	11.042.384		11.042.384
3 - Outras Despesas Correntes	6.956.731	60.000	7.016.731

Quadro 5 - Despesas dos Orçamentos Fiscal e da Seguridade Social por Poder, Órgão, Unidade Orçamentária, Fontes de Recursos e Grupos de Natureza de Despesa

R\$ 1,00

LDO - 2019, Anexo I, inciso V

Recursos de Todas as Fontes

Poder/Órgão/UO	Fiscal	Seguridade Social	Total
GND/Fonte			
100 - Recursos Ordinários	6.956.731	60.000	7.016.731
4 - Investimentos	1.248.269		1.248.269
100 - Recursos Ordinários	1.248.269		1.248.269
60101 - Gabinete da Vice-Presidência da República	19.247.384	60.000	19.307.384
1 - Pessoal e Encargos Sociais	11.042.384		11.042.384
100 - Recursos Ordinários	11.042.384		11.042.384
3 - Outras Despesas Correntes	6.956.731	60.000	7.016.731
100 - Recursos Ordinários	6.956.731	60.000	7.016.731
4 - Investimentos	1.248.269		1.248.269
100 - Recursos Ordinários	1.248.269		1.248.269
63000 - Advocacia-Geral da União	3.124.106.095	683.089.456	3.807.195.551
1 - Pessoal e Encargos Sociais	2.613.063.589	664.378.000	3.277.441.589
100 - Recursos Ordinários	2.613.063.589		2.613.063.589
156 - Contribuição do Servidor para o Plano de Seguridade Social do Servidor Público		277.520.415	277.520.415
169 - Contribuição Patronal para o Plano de Seguridade Social do Servidor Público		386.857.585	386.857.585
3 - Outras Despesas Correntes	494.220.709	18.711.456	512.932.165
100 - Recursos Ordinários	493.887.124	18.711.456	512.598.580
181 - Recursos de Convênios	333.585		333.585
4 - Investimentos	16.821.797		16.821.797
100 - Recursos Ordinários	15.912.429		15.912.429
181 - Recursos de Convênios	909.368		909.368
63101 - Advocacia-Geral da União	3.124.106.095	683.089.456	3.807.195.551
1 - Pessoal e Encargos Sociais	2.613.063.589	664.378.000	3.277.441.589
100 - Recursos Ordinários	2.613.063.589		2.613.063.589
156 - Contribuição do Servidor para o Plano de Seguridade Social do Servidor Público		277.520.415	277.520.415
169 - Contribuição Patronal para o Plano de Seguridade Social do Servidor Público		386.857.585	386.857.585
3 - Outras Despesas Correntes	494.220.709	18.711.456	512.932.165
100 - Recursos Ordinários	493.887.124	18.711.456	512.598.580
181 - Recursos de Convênios	333.585		333.585
4 - Investimentos	16.821.797		16.821.797
100 - Recursos Ordinários	15.912.429		15.912.429
181 - Recursos de Convênios	909.368		909.368
81000 - Ministério dos Direitos Humanos	332.561.511	65.705.692	398.267.203
1 - Pessoal e Encargos Sociais	45.967.248	13.000	45.980.248
100 - Recursos Ordinários	45.967.248		45.967.248
156 - Contribuição do Servidor para o Plano de Seguridade Social do Servidor Público		13.000	13.000
3 - Outras Despesas Correntes	156.259.144	40.965.580	197.224.724
100 - Recursos Ordinários	156.259.144	10.992.480	167.251.624
180 - Recursos Próprios Financeiros		3.000.000	3.000.000
186 - Recursos Vinculados a Aplicações em Políticas Públicas Específicas		14.288.100	14.288.100
196 - Doações de Pessoas Físicas e Instituições Públicas e Privadas Nacionais		12.685.000	12.685.000
4 - Investimentos	10.037.472	876.900	10.914.372
100 - Recursos Ordinários	10.037.472	300.000	10.337.472
186 - Recursos Vinculados a Aplicações em Políticas Públicas Específicas		261.900	261.900
196 - Doações de Pessoas Físicas e Instituições Públicas e Privadas Nacionais		315.000	315.000
9 - Reserva de Contingência	120.297.647	23.850.212	144.147.859
118 - Receitas de Concursos de Prognósticos		2.246.917	2.246.917
180 - Recursos Próprios Financeiros		7.791.344	7.791.344
186 - Recursos Vinculados a Aplicações em Políticas Públicas Específicas	120.297.647		120.297.647
196 - Doações de Pessoas Físicas e Instituições Públicas e Privadas Nacionais		13.811.951	13.811.951
81101 - Ministério dos Direitos Humanos - Administração Direta	332.561.511	25.855.480	358.416.991
1 - Pessoal e Encargos Sociais	45.967.248	13.000	45.980.248
100 - Recursos Ordinários	45.967.248		45.967.248
156 - Contribuição do Servidor para o Plano de Seguridade Social do Servidor Público		13.000	13.000
3 - Outras Despesas Correntes	156.259.144	25.280.580	181.539.724
100 - Recursos Ordinários	156.259.144	10.992.480	167.251.624
186 - Recursos Vinculados a Aplicações em Políticas Públicas Específicas		14.288.100	14.288.100
4 - Investimentos	10.037.472	561.900	10.599.372
100 - Recursos Ordinários	10.037.472	300.000	10.337.472
186 - Recursos Vinculados a Aplicações em Políticas Públicas Específicas		261.900	261.900
9 - Reserva de Contingência	120.297.647		120.297.647
186 - Recursos Vinculados a Aplicações em Políticas Públicas Específicas	120.297.647		120.297.647
81901 - Fundo Nacional para a Criança e o Adolescente - FNCA		25.330.543	25.330.543
3 - Outras Despesas Correntes		11.685.000	11.685.000
196 - Doações de Pessoas Físicas e Instituições Públicas e Privadas Nacionais		11.685.000	11.685.000
4 - Investimentos		315.000	315.000
196 - Doações de Pessoas Físicas e Instituições Públicas e Privadas Nacionais		315.000	315.000
9 - Reserva de Contingência		13.330.543	13.330.543
118 - Receitas de Concursos de Prognósticos		2.246.917	2.246.917
180 - Recursos Próprios Financeiros		5.962.868	5.962.868
196 - Doações de Pessoas Físicas e Instituições Públicas e Privadas Nacionais		5.120.758	5.120.758
81902 - Fundo Nacional do Idoso - FNI		14.519.669	14.519.669
3 - Outras Despesas Correntes		4.000.000	4.000.000
180 - Recursos Próprios Financeiros		3.000.000	3.000.000
196 - Doações de Pessoas Físicas e Instituições Públicas e Privadas Nacionais		1.000.000	1.000.000
9 - Reserva de Contingência		10.519.669	10.519.669
180 - Recursos Próprios Financeiros		1.828.476	1.828.476
196 - Doações de Pessoas Físicas e Instituições Públicas e Privadas Nacionais		8.691.193	8.691.193
82000 - Ministério da Segurança Pública	11.870.794.648	3.890.344.784	15.761.139.432
1 - Pessoal e Encargos Sociais	6.501.271.585	3.794.945.000	10.296.216.585
100 - Recursos Ordinários	6.501.271.585		6.501.271.585
153 - Contribuição para Financiamento da Seguridade Social - COFINS		1.803.929.224	1.803.929.224
156 - Contribuição do Servidor para o Plano de Seguridade Social do Servidor Público		760.208.712	760.208.712

Quadro 5 - Despesas dos Orçamentos Fiscal e da Seguridade Social por Poder, Órgão, Unidade Orçamentária, Fontes de Recursos e Grupos de Natureza de Despesa

R\$ 1,00

LDO - 2019, Anexo I, inciso V

Recursos de Todas as Fontes

Poder/Órgão/UO	Fiscal	Seguridade Social	Total
GND/Fonte			
<i>169 - Contribuição Patronal para o Plano de Seguridade Social do Servidor Público</i>		1.230.807.064	1.230.807.064
3 - Outras Despesas Correntes	2.487.836.735	95.399.784	2.583.236.519
<i>100 - Recursos Ordinários</i>	931.794.984	95.399.784	1.027.194.768
<i>118 - Receitas de Concursos de Prognósticos</i>	406.679.382		406.679.382
<i>150 - Recursos Próprios Não-Financeiros</i>	25.534.580		25.534.580
<i>174 - Taxas e Multas pelo Exercício do Poder de Polícia e Multas Provenientes de</i>	1.075.227.891		1.075.227.891
<i>180 - Recursos Próprios Financeiros</i>	30.248.118		30.248.118
<i>186 - Recursos Vinculados a Aplicações em Políticas Públicas Específicas</i>	18.351.780		18.351.780
4 - Investimentos	916.206.032		916.206.032
<i>100 - Recursos Ordinários</i>	142.136.623		142.136.623
<i>118 - Receitas de Concursos de Prognósticos</i>	292.094.054		292.094.054
<i>150 - Recursos Próprios Não-Financeiros</i>	27.066.249		27.066.249
<i>174 - Taxas e Multas pelo Exercício do Poder de Polícia e Multas Provenientes de</i>	359.292.255		359.292.255
<i>180 - Recursos Próprios Financeiros</i>	95.616.851		95.616.851
9 - Reserva de Contingência	1.965.480.296		1.965.480.296
<i>118 - Receitas de Concursos de Prognósticos</i>	1.140.180.899		1.140.180.899
<i>174 - Taxas e Multas pelo Exercício do Poder de Polícia e Multas Provenientes de</i>	56.992.780		56.992.780
<i>186 - Recursos Vinculados a Aplicações em Políticas Públicas Específicas</i>	4.978.270		4.978.270
<i>188 - Remuneração das Disponibilidades do Tesouro Nacional</i>	763.328.347		763.328.347
82101 - Ministério da Segurança Pública - Administração Direta	1.265.663.544	9.109.896	1.274.773.440
1 - Pessoal e Encargos Sociais	242.031.484	5.250.000	247.281.484
<i>100 - Recursos Ordinários</i>	242.031.484		242.031.484
<i>156 - Contribuição do Servidor para o Plano de Seguridade Social do Servidor Público</i>		5.250.000	5.250.000
3 - Outras Despesas Correntes	137.769.766	3.859.896	141.629.662
<i>100 - Recursos Ordinários</i>	137.769.766	3.859.896	141.629.662
4 - Investimentos	122.533.947		122.533.947
<i>100 - Recursos Ordinários</i>	122.533.947		122.533.947
9 - Reserva de Contingência	763.328.347		763.328.347
<i>188 - Remuneração das Disponibilidades do Tesouro Nacional</i>	763.328.347		763.328.347
82102 - Departamento de Polícia Federal	5.386.155.529	2.226.333.108	7.612.488.637
1 - Pessoal e Encargos Sociais	3.885.552.641	2.180.490.000	6.066.042.641
<i>100 - Recursos Ordinários</i>	3.885.552.641		3.885.552.641
<i>153 - Contribuição para Financiamento da Seguridade Social - COFINS</i>		963.695.189	963.695.189
<i>156 - Contribuição do Servidor para o Plano de Seguridade Social do Servidor Público</i>		466.092.516	466.092.516
<i>169 - Contribuição Patronal para o Plano de Seguridade Social do Servidor Público</i>		750.702.295	750.702.295
3 - Outras Despesas Correntes	1.290.083.621	45.843.108	1.335.926.729
<i>100 - Recursos Ordinários</i>	688.847.798	45.843.108	734.690.906
<i>150 - Recursos Próprios Não-Financeiros</i>	236.406		236.406
<i>174 - Taxas e Multas pelo Exercício do Poder de Polícia e Multas Provenientes de</i>	582.647.637		582.647.637
<i>186 - Recursos Vinculados a Aplicações em Políticas Públicas Específicas</i>	18.351.780		18.351.780
4 - Investimentos	156.879.848		156.879.848
<i>100 - Recursos Ordinários</i>	19.602.676		19.602.676
<i>174 - Taxas e Multas pelo Exercício do Poder de Polícia e Multas Provenientes de</i>	137.277.172		137.277.172
9 - Reserva de Contingência	53.639.419		53.639.419
<i>174 - Taxas e Multas pelo Exercício do Poder de Polícia e Multas Provenientes de</i>	48.661.149		48.661.149
<i>186 - Recursos Vinculados a Aplicações em Políticas Públicas Específicas</i>	4.978.270		4.978.270
82103 - Departamento de Polícia Rodoviária Federal	3.211.574.939	1.654.901.780	4.866.476.719
1 - Pessoal e Encargos Sociais	2.373.687.460	1.609.205.000	3.982.892.460
<i>100 - Recursos Ordinários</i>	2.373.687.460		2.373.687.460
<i>153 - Contribuição para Financiamento da Seguridade Social - COFINS</i>		840.234.035	840.234.035
<i>156 - Contribuição do Servidor para o Plano de Seguridade Social do Servidor Público</i>		288.866.196	288.866.196
<i>169 - Contribuição Patronal para o Plano de Seguridade Social do Servidor Público</i>		480.104.769	480.104.769
3 - Outras Despesas Correntes	623.055.848	45.696.780	668.752.628
<i>100 - Recursos Ordinários</i>	105.177.420	45.696.780	150.874.200
<i>150 - Recursos Próprios Não-Financeiros</i>	25.298.174		25.298.174
<i>174 - Taxas e Multas pelo Exercício do Poder de Polícia e Multas Provenientes de</i>	492.580.254		492.580.254
4 - Investimentos	206.500.000		206.500.000
<i>150 - Recursos Próprios Não-Financeiros</i>	2.000.000		2.000.000
<i>174 - Taxas e Multas pelo Exercício do Poder de Polícia e Multas Provenientes de</i>	204.500.000		204.500.000
9 - Reserva de Contingência	8.331.631		8.331.631
<i>174 - Taxas e Multas pelo Exercício do Poder de Polícia e Multas Provenientes de</i>	8.331.631		8.331.631
82901 - Fundo Penitenciário Nacional	351.238.428		351.238.428
3 - Outras Despesas Correntes	142.045.811		142.045.811
<i>118 - Receitas de Concursos de Prognósticos</i>	111.797.693		111.797.693
<i>180 - Recursos Próprios Financeiros</i>	30.248.118		30.248.118
4 - Investimentos	209.192.617		209.192.617
<i>118 - Receitas de Concursos de Prognósticos</i>	70.994.434		70.994.434
<i>150 - Recursos Próprios Não-Financeiros</i>	25.066.249		25.066.249
<i>174 - Taxas e Multas pelo Exercício do Poder de Polícia e Multas Provenientes de</i>	17.515.083		17.515.083
<i>180 - Recursos Próprios Financeiros</i>	95.616.851		95.616.851
82902 - Fundo Nacional de Segurança Pública	1.656.162.208		1.656.162.208
3 - Outras Despesas Correntes	294.881.689		294.881.689
<i>118 - Receitas de Concursos de Prognósticos</i>	294.881.689		294.881.689
4 - Investimentos	221.099.620		221.099.620
<i>118 - Receitas de Concursos de Prognósticos</i>	221.099.620		221.099.620
9 - Reserva de Contingência	1.140.180.899		1.140.180.899
<i>118 - Receitas de Concursos de Prognósticos</i>	1.140.180.899		1.140.180.899
OUTROS ENCARGOS	1.820.644.781.352	254.426.730.227	2.075.071.511.579
1 - Pessoal e Encargos Sociais	24.720.785.754	7.181.229.612	31.902.015.366
<i>100 - Recursos Ordinários</i>	24.720.785.754	4.921.383.388	29.642.169.142
<i>123 - Contribuição para o Custeio das Pensões Militares</i>		193.864.512	193.864.512
<i>153 - Contribuição para Financiamento da Seguridade Social - COFINS</i>		1.173.804.355	1.173.804.355
<i>156 - Contribuição do Servidor para o Plano de Seguridade Social do Servidor Público</i>		344.560.650	344.560.650

Quadro 5 - Despesas dos Orçamentos Fiscal e da Seguridade Social por Poder, Órgão, Unidade Orçamentária, Fontes de Recursos e Grupos de Natureza de Despesa

R\$ 1,00

LDO - 2019, Anexo I, inciso V

Recursos de Todas as Fontes

Poder/Órgão/UO	Fiscal	Seguridade Social	Total
GND/Fonte			
169 - Contribuição Patronal para o Plano de Seguridade Social do Servidor Público		547.616.707	547.616.707
2 - Juros e Encargos da Dívida	378.232.187.674		378.232.187.674
144 - Títulos de Responsabilidade do Tesouro Nacional - Outras Aplicações	372.589.315.619		372.589.315.619
148 - Operações de Crédito Externas - em Moeda	266.400.000		266.400.000
152 - Resultado do Banco Central	5.273.000.000		5.273.000.000
173 - Recursos das Operações Oficiais de Crédito - Retorno de Operações de Crédito -	103.472.055		103.472.055
3 - Outras Despesas Correntes	312.474.908.702	247.229.169.361	559.704.078.063
100 - Recursos Ordinários	31.113.832.441	503.084.232	31.616.916.673
101 - Transferências do Imposto sobre a Renda e sobre Produtos Industrializados	207.662.300.759		207.662.300.759
102 - Transferência do Imposto Territorial Rural	1.363.899.309		1.363.899.309
106 - Contribuição para o Fundo de Saúde dos Policiais Militares e Bombeiros Militares		20.821.950	20.821.950
111 - Contribuição de Intervenção no Domínio Econômico - Combustíveis	822.993.281		822.993.281
113 - Contribuição do Salário-Educação	12.973.328.408		12.973.328.408
119 - Imposto sobre Operações Financeiras - Ouro	35.158.970		35.158.970
129 - Recursos de Concessões e Permissões	2.606.311		2.606.311
130 - Contribuição para o Desenvolvimento da Indústria Cinematográfica Nacional	1.500.000		1.500.000
134 - Compensações Financeiras pela Utilização de Recursos Hídricos	2.391.045.959		2.391.045.959
141 - Compensações Financeiras pela Exploração de Recursos Minerais	2.397.708.434		2.397.708.434
142 - Compensações Financeiras pela Produção de Petróleo, Gás Natural e Outros	39.875.940.192		39.875.940.192
144 - Títulos de Responsabilidade do Tesouro Nacional - Outras Aplicações	580.000.000		580.000.000
150 - Recursos Próprios Não-Financeiros	103.292.488		103.292.488
180 - Recursos Próprios Financeiros	1.562.267.455		1.562.267.455
186 - Recursos Vinculados a Aplicações em Políticas Públicas Específicas	114.308.621		114.308.621
280 - Recursos Próprios Financeiros	500.000		500.000
944 - Títulos de Responsabilidade do Tesouro Nacional - Outras Aplicações -	11.474.226.074	246.705.263.179	258.179.489.253
4 - Investimentos	132.571.948	11.331.254	143.903.202
100 - Recursos Ordinários	132.571.948	11.331.254	143.903.202
5 - Inversões Financeiras	57.380.969.416	5.000.000	57.385.969.416
100 - Recursos Ordinários	12.912.165.167	5.000.000	12.917.165.167
101 - Transferências do Imposto sobre a Renda e sobre Produtos Industrializados	13.137.486.470		13.137.486.470
118 - Receitas de Concursos de Prognósticos	27.000.000		27.000.000
130 - Contribuição para o Desenvolvimento da Indústria Cinematográfica Nacional	50.000.000		50.000.000
135 - Cota-Parte do Adicional ao Frete para Renovação da Marinha Mercante	1.905.589.690		1.905.589.690
142 - Compensações Financeiras pela Produção de Petróleo, Gás Natural e Outros	10.063.305.880		10.063.305.880
148 - Operações de Crédito Externas - em Moeda	127.500.000		127.500.000
150 - Recursos Próprios Não-Financeiros	1.703.852		1.703.852
160 - Recursos das Operações Oficiais de Crédito	1.363.659.941		1.363.659.941
166 - Recursos Financeiros de Aplicação Vinculada	14.947.283		14.947.283
172 - Outras Contribuições Econômicas	1.211.947.970		1.211.947.970
180 - Recursos Próprios Financeiros	9.381.381.331		9.381.381.331
186 - Recursos Vinculados a Aplicações em Políticas Públicas Específicas	659.676.038		659.676.038
250 - Recursos Próprios Não-Financeiros	1.806.608		1.806.608
263 - Recursos Próprios Decorrentes da Alienação de Bens e Direitos do Patrimônio	4.380.000		4.380.000
280 - Recursos Próprios Financeiros	4.843.121.581		4.843.121.581
929 - Recursos de Concessões e Permissões - CONDICIONADOS	1.675.297.605		1.675.297.605
6 - Amortização da Dívida	1.044.226.867.800		1.044.226.867.800
100 - Recursos Ordinários	86.156.256.286		86.156.256.286
143 - Títulos de Responsabilidade do Tesouro Nacional - Refinanciamento da Dívida	756.976.510.542		756.976.510.542
144 - Títulos de Responsabilidade do Tesouro Nacional - Outras Aplicações	30.700.000.000		30.700.000.000
152 - Resultado do Banco Central	21.092.000.000		21.092.000.000
159 - Recursos das Operações Oficiais de Crédito - Retorno de Refinanciamento de	40.843.945.050		40.843.945.050
162 - Recursos Primários para Amortização da Dívida Pública	6.965.041		6.965.041
171 - Recursos das Operações Oficiais de Crédito - Retorno de Operações de Crédito -	242.470.907		242.470.907
173 - Recursos das Operações Oficiais de Crédito - Retorno de Operações de Crédito -	22.395.426.906		22.395.426.906
188 - Remuneração das Disponibilidades do Tesouro Nacional	67.799.328.459		67.799.328.459
197 - Dividendos da União	7.489.262.214		7.489.262.214
929 - Recursos de Concessões e Permissões - CONDICIONADOS	10.524.702.395		10.524.702.395
9 - Reserva de Contingência	3.476.490.058		3.476.490.058
150 - Recursos Próprios Não-Financeiros	199.147.571		199.147.571
180 - Recursos Próprios Financeiros	2.987.006.866		2.987.006.866
186 - Recursos Vinculados a Aplicações em Políticas Públicas Específicas	290.335.621		290.335.621
71000 - Encargos Financeiros da União	55.092.032.479	172.582.464	55.264.614.943
1 - Pessoal e Encargos Sociais	13.069.095.246		13.069.095.246
100 - Recursos Ordinários	13.069.095.246		13.069.095.246
3 - Outras Despesas Correntes	24.774.414.274	172.582.464	24.946.996.738
100 - Recursos Ordinários	23.263.227.039	172.582.464	23.435.809.503
150 - Recursos Próprios Não-Financeiros	103.292.488		103.292.488
180 - Recursos Próprios Financeiros	1.405.894.747		1.405.894.747
186 - Recursos Vinculados a Aplicações em Políticas Públicas Específicas	1.500.000		1.500.000
280 - Recursos Próprios Financeiros	500.000		500.000
5 - Inversões Financeiras	13.772.032.901		13.772.032.901
100 - Recursos Ordinários	834.437.103		834.437.103
142 - Compensações Financeiras pela Produção de Petróleo, Gás Natural e Outros	9.744.001.167		9.744.001.167
186 - Recursos Vinculados a Aplicações em Políticas Públicas Específicas	257.655.000		257.655.000
280 - Recursos Próprios Financeiros	1.260.642.026		1.260.642.026
929 - Recursos de Concessões e Permissões - CONDICIONADOS	1.675.297.605		1.675.297.605
9 - Reserva de Contingência	3.476.490.058		3.476.490.058
150 - Recursos Próprios Não-Financeiros	199.147.571		199.147.571
180 - Recursos Próprios Financeiros	2.987.006.866		2.987.006.866
186 - Recursos Vinculados a Aplicações em Políticas Públicas Específicas	290.335.621		290.335.621
71101 - Recursos sob Supervisão do Ministério da Fazenda	9.133.079.067		9.133.079.067
3 - Outras Despesas Correntes	9.131.079.067		9.131.079.067
100 - Recursos Ordinários	9.131.079.067		9.131.079.067

Quadro 5 - Despesas dos Orçamentos Fiscal e da Seguridade Social por Poder, Órgão, Unidade Orçamentária, Fontes de Recursos e Grupos de Natureza de Despesa

R\$ 1,00

LDO - 2019, Anexo I, inciso V

Recursos de Todas as Fontes

Poder/Órgão/UO	Fiscal	Seguridade Social	Total
GND/Fonte			
100 - Recursos Ordinários	2.000.000		2.000.000
71102 - Recursos sob Supervisão do Ministério do Planejamento, Desenvolvimento e Gestão	10.562.345.580	172.582.464	10.734.928.044
1 - Pessoal e Encargos Sociais	7.693.311.951		7.693.311.951
100 - Recursos Ordinários	7.693.311.951		7.693.311.951
3 - Outras Despesas Correntes	1.173.736.024	172.582.464	1.346.318.488
100 - Recursos Ordinários	1.173.736.024	172.582.464	1.346.318.488
5 - Inversões Financeiras	1.695.297.605		1.695.297.605
100 - Recursos Ordinários	20.000.000		20.000.000
929 - Recursos de Concessões e Permissões - CONDICIONADOS	1.675.297.605		1.675.297.605
71103 - Encargos Financeiros da União - Pagamento de Sentenças Judiciais	18.388.762.346		18.388.762.346
1 - Pessoal e Encargos Sociais	5.372.783.295		5.372.783.295
100 - Recursos Ordinários	5.372.783.295		5.372.783.295
3 - Outras Despesas Correntes	12.203.541.948		12.203.541.948
100 - Recursos Ordinários	12.203.541.948		12.203.541.948
5 - Inversões Financeiras	812.437.103		812.437.103
100 - Recursos Ordinários	812.437.103		812.437.103
71104 - Remuneração de Agentes Financeiros - Recursos sob Supervisão do Ministério da Fazenda	754.870.000		754.870.000
3 - Outras Despesas Correntes	754.870.000		754.870.000
100 - Recursos Ordinários	754.870.000		754.870.000
71901 - Fundo Contingente da Extinta RFFSA - Recursos sob Supervisão do Ministério da Fazenda	294.835.621		294.835.621
1 - Pessoal e Encargos Sociais	3.000.000		3.000.000
100 - Recursos Ordinários	3.000.000		3.000.000
3 - Outras Despesas Correntes	1.500.000		1.500.000
186 - Recursos Vinculados a Aplicações em Políticas Públicas Específicas	1.500.000		1.500.000
9 - Reserva de Contingência	290.335.621		290.335.621
186 - Recursos Vinculados a Aplicações em Políticas Públicas Específicas	290.335.621		290.335.621
71903 - Fundo Social - FS	11.262.798.193		11.262.798.193
3 - Outras Despesas Correntes	500.000		500.000
280 - Recursos Próprios Financeiros	500.000		500.000
5 - Inversões Financeiras	11.262.298.193		11.262.298.193
142 - Compensações Financeiras pela Produção de Petróleo, Gás Natural e Outros	9.744.001.167		9.744.001.167
186 - Recursos Vinculados a Aplicações em Políticas Públicas Específicas	257.655.000		257.655.000
280 - Recursos Próprios Financeiros	1.260.642.026		1.260.642.026
71904 - Fundo de Estabilidade do Seguro Rural - Recursos sob Supervisão do M.do Planejamento, Desenvolvimento e Gestão	452.661.456		452.661.456
3 - Outras Despesas Correntes	41.142.488		41.142.488
150 - Recursos Próprios Não-Financeiros	41.142.488		41.142.488
9 - Reserva de Contingência	411.518.968		411.518.968
150 - Recursos Próprios Não-Financeiros	180.902.490		180.902.490
180 - Recursos Próprios Financeiros	230.616.478		230.616.478
71905 - Fundo de Garantia à Exportação - Recursos sob Supervisão do Ministério da Fazenda	4.242.680.216		4.242.680.216
3 - Outras Despesas Correntes	1.468.044.747		1.468.044.747
150 - Recursos Próprios Não-Financeiros	62.150.000		62.150.000
180 - Recursos Próprios Financeiros	1.405.894.747		1.405.894.747
9 - Reserva de Contingência	2.774.635.469		2.774.635.469
150 - Recursos Próprios Não-Financeiros	18.245.081		18.245.081
180 - Recursos Próprios Financeiros	2.756.390.388		2.756.390.388
73000 - Transferências a Estados, Distrito Federal e Municípios	280.733.938.105	7.543.884.584	288.277.822.689
1 - Pessoal e Encargos Sociais	11.651.690.508	7.181.229.612	18.832.920.120
100 - Recursos Ordinários	11.651.690.508	4.921.383.388	16.573.073.896
123 - Contribuição para o Custeio das Pensões Militares		193.864.512	193.864.512
153 - Contribuição para Financiamento da Seguridade Social - COFINS		1.173.804.355	1.173.804.355
156 - Contribuição do Servidor para o Plano de Seguridade Social do Servidor Público		344.560.650	344.560.650
169 - Contribuição Patronal para o Plano de Seguridade Social do Servidor Público		547.616.707	547.616.707
3 - Outras Despesas Correntes	268.949.675.649	351.323.718	269.300.999.367
100 - Recursos Ordinários	1.312.685.405	330.501.768	1.643.187.173
101 - Transferências do Imposto sobre a Renda e sobre Produtos Industrializados	207.662.300.759		207.662.300.759
102 - Transferência do Imposto Territorial Rural	1.363.899.309		1.363.899.309
106 - Contribuição para o Fundo de Saúde dos Policiais Militares e Bombeiros Militares		20.821.950	20.821.950
111 - Contribuição de Intervenção no Domínio Econômico - Combustíveis	822.993.281		822.993.281
113 - Contribuição do Salário-Educação	12.973.328.408		12.973.328.408
119 - Imposto sobre Operações Financeiras - Ouro	35.158.970		35.158.970
129 - Recursos de Concessões e Permissões	2.606.311		2.606.311
134 - Compensações Financeiras pela Utilização de Recursos Hídricos	2.391.045.959		2.391.045.959
141 - Compensações Financeiras pela Exploração de Recursos Minerais	2.397.708.434		2.397.708.434
142 - Compensações Financeiras pela Produção de Petróleo, Gás Natural e Outros	39.875.940.192		39.875.940.192
186 - Recursos Vinculados a Aplicações em Políticas Públicas Específicas	112.008.621		112.008.621
4 - Investimentos	132.571.948	11.331.254	143.903.202
100 - Recursos Ordinários	132.571.948	11.331.254	143.903.202
73101 - Recursos sob Supervisão do Ministério da Fazenda		38.113.440	38.113.440
1 - Pessoal e Encargos Sociais		38.113.440	38.113.440
100 - Recursos Ordinários		38.113.440	38.113.440
73104 - Recursos sob Supervisão do Ministério de Minas e Energia	44.664.694.585		44.664.694.585
3 - Outras Despesas Correntes	44.664.694.585		44.664.694.585
134 - Compensações Financeiras pela Utilização de Recursos Hídricos	2.391.045.959		2.391.045.959
141 - Compensações Financeiras pela Exploração de Recursos Minerais	2.397.708.434		2.397.708.434
142 - Compensações Financeiras pela Produção de Petróleo, Gás Natural e Outros	39.875.940.192		39.875.940.192
73107 - Recursos sob Supervisão do Ministério da Educação	12.973.328.408		12.973.328.408
3 - Outras Despesas Correntes	12.973.328.408		12.973.328.408
113 - Contribuição do Salário-Educação	12.973.328.408		12.973.328.408

Quadro 5 - Despesas dos Orçamentos Fiscal e da Seguridade Social por Poder, Órgão, Unidade Orçamentária, Fontes de Recursos e Grupos de Natureza de Despesa

R\$ 1,00

LDO - 2019, Anexo I, inciso V

Recursos de Todas as Fontes

Poder/Órgão/UO	Fiscal	Seguridade Social	Total
GND/Fonte			
73108 - Transferências Constitucionais - Recursos sob Supervisão do Ministério da Fazenda	209.884.352.319		209.884.352.319
3 - Outras Despesas Correntes	209.884.352.319		209.884.352.319
101 - Transferências do Imposto sobre a Renda e sobre Produtos Industrializados	207.662.300.759		207.662.300.759
102 - Transferência do Imposto Territorial Rural	1.363.899.309		1.363.899.309
111 - Contribuição de Intervenção no Domínio Econômico - Combustíveis	822.993.281		822.993.281
119 - Imposto sobre Operações Financeiras - Ouro	35.158.970		35.158.970
73111 - Recursos sob Supervisão do Ministério do Meio Ambiente	2.606.311		2.606.311
3 - Outras Despesas Correntes	2.606.311		2.606.311
129 - Recursos de Concessões e Permissões	2.606.311		2.606.311
73113 - Recursos sob Supervisão do Ministério do Planejamento, Desenvolvimento e Gestão	3.574.254.023	2.844.997.950	6.419.251.973
1 - Pessoal e Encargos Sociais	3.343.848.541	2.790.349.826	6.134.198.367
100 - Recursos Ordinários	3.343.848.541	1.012.789.739	4.356.638.280
123 - Contribuição para o Custeio das Pensões Militares		24.705.087	24.705.087
153 - Contribuição para Financiamento da Seguridade Social - COFINS		1.173.804.355	1.173.804.355
156 - Contribuição do Servidor para o Plano de Seguridade Social do Servidor Público		204.211.631	204.211.631
169 - Contribuição Patronal para o Plano de Seguridade Social do Servidor Público		374.839.014	374.839.014
3 - Outras Despesas Correntes	230.405.482	54.648.124	285.053.606
100 - Recursos Ordinários	118.396.861	54.648.124	173.044.985
186 - Recursos Vinculados a Aplicações em Políticas Públicas Específicas	112.008.621		112.008.621
73901 - Fundo Constitucional do Distrito Federal - FCDF	9.634.702.459	4.660.773.194	14.295.475.653
1 - Pessoal e Encargos Sociais	8.307.841.967	4.352.766.346	12.660.608.313
100 - Recursos Ordinários	8.307.841.967	3.870.480.209	12.178.322.176
123 - Contribuição para o Custeio das Pensões Militares		169.159.425	169.159.425
156 - Contribuição do Servidor para o Plano de Seguridade Social do Servidor Público		140.349.019	140.349.019
169 - Contribuição Patronal para o Plano de Seguridade Social do Servidor Público		172.777.693	172.777.693
3 - Outras Despesas Correntes	1.194.288.544	296.675.594	1.490.964.138
100 - Recursos Ordinários	1.194.288.544	275.853.644	1.470.142.188
106 - Contribuição para o Fundo de Saúde dos Policiais Militares e Bombeiros Militares		20.821.950	20.821.950
4 - Investimentos	132.571.948	11.331.254	143.903.202
100 - Recursos Ordinários	132.571.948	11.331.254	143.903.202
74000 - Operações Oficiais de Crédito	51.191.429.220	5.000.000	51.196.429.220
2 - Juros e Encargos da Dívida	282.300.000		282.300.000
144 - Títulos de Responsabilidade do Tesouro Nacional - Outras Aplicações	282.300.000		282.300.000
3 - Outras Despesas Correntes	7.276.592.705		7.276.592.705
100 - Recursos Ordinários	6.537.919.997		6.537.919.997
130 - Contribuição para o Desenvolvimento da Indústria Cinematográfica Nacional	1.500.000		1.500.000
144 - Títulos de Responsabilidade do Tesouro Nacional - Outras Aplicações	580.000.000		580.000.000
180 - Recursos Próprios Financeiros	156.372.708		156.372.708
186 - Recursos Vinculados a Aplicações em Políticas Públicas Específicas	800.000		800.000
5 - Inversões Financeiras	43.608.936.515	5.000.000	43.613.936.515
100 - Recursos Ordinários	12.077.728.064	5.000.000	12.082.728.064
101 - Transferências do Imposto sobre a Renda e sobre Produtos Industrializados	13.137.486.470		13.137.486.470
118 - Receitas de Concursos de Prognósticos	27.000.000		27.000.000
130 - Contribuição para o Desenvolvimento da Indústria Cinematográfica Nacional	50.000.000		50.000.000
135 - Cota-Parte do Adicional ao Frete para Renovação da Marinha Mercante	1.905.589.690		1.905.589.690
142 - Compensações Financeiras pela Produção de Petróleo, Gás Natural e Outros	319.304.713		319.304.713
148 - Operações de Crédito Externas - em Moeda	127.500.000		127.500.000
150 - Recursos Próprios Não-Financeiros	1.703.852		1.703.852
160 - Recursos das Operações Oficiais de Crédito	1.363.659.941		1.363.659.941
166 - Recursos Financeiros de Aplicação Vinculada	14.947.283		14.947.283
172 - Outras Contribuições Econômicas	1.211.947.970		1.211.947.970
180 - Recursos Próprios Financeiros	9.381.381.331		9.381.381.331
186 - Recursos Vinculados a Aplicações em Políticas Públicas Específicas	402.021.038		402.021.038
250 - Recursos Próprios Não-Financeiros	1.806.608		1.806.608
263 - Recursos Próprios Decorrentes da Alienação de Bens e Direitos do Patrimônio	4.380.000		4.380.000
280 - Recursos Próprios Financeiros	3.582.479.555		3.582.479.555
6 - Amortização da Dívida	23.600.000		23.600.000
143 - Títulos de Responsabilidade do Tesouro Nacional - Refinanciamento da Dívida	23.600.000		23.600.000
74101 - Recursos sob Supervisão da Secretaria do Tesouro Nacional - Ministério da Fazenda	9.001.091.000		9.001.091.000
2 - Juros e Encargos da Dívida	282.300.000		282.300.000
144 - Títulos de Responsabilidade do Tesouro Nacional - Outras Aplicações	282.300.000		282.300.000
3 - Outras Despesas Correntes	6.211.191.000		6.211.191.000
100 - Recursos Ordinários	5.631.191.000		5.631.191.000
144 - Títulos de Responsabilidade do Tesouro Nacional - Outras Aplicações	580.000.000		580.000.000
5 - Inversões Financeiras	2.484.000.000		2.484.000.000
100 - Recursos Ordinários	1.120.340.059		1.120.340.059
160 - Recursos das Operações Oficiais de Crédito	1.363.659.941		1.363.659.941
6 - Amortização da Dívida	23.600.000		23.600.000
143 - Títulos de Responsabilidade do Tesouro Nacional - Refinanciamento da Dívida	23.600.000		23.600.000
74102 - Recursos sob Supervisão do Ministério da Fazenda	127.500.000		127.500.000
5 - Inversões Financeiras	127.500.000		127.500.000
148 - Operações de Crédito Externas - em Moeda	127.500.000		127.500.000
74201 - Recursos sob Supervisão da Superintendência de Seguros Privados/SUSEP - Ministério da Fazenda	5.670.000		5.670.000
5 - Inversões Financeiras	5.670.000		5.670.000
280 - Recursos Próprios Financeiros	5.670.000		5.670.000
74202 - Recursos sob Supervisão da Agência Nacional de Saúde Suplementar/ANS - Ministério da Saúde		5.000.000	5.000.000
5 - Inversões Financeiras		5.000.000	5.000.000
100 - Recursos Ordinários		5.000.000	5.000.000
74203 - Recursos sob Supervisão do Instituto Nacional de Colonização e Reforma	266.000.000		266.000.000

Quadro 5 - Despesas dos Orçamentos Fiscal e da Seguridade Social por Poder, Órgão, Unidade Orçamentária, Fontes de Recursos e Grupos de Natureza de Despesa

R\$ 1,00

LDO - 2019, Anexo I, inciso V

Recursos de Todas as Fontes

Poder/Órgão/UO	Fiscal	Seguridade Social	Total
GND/Fonte			
Agrária/INCRA-Presidência da República			
5 - Inversões Financeiras	266.000.000		266.000.000
100 - Recursos Ordinários	258.276.007		258.276.007
280 - Recursos Próprios Financeiros	7.723.993		7.723.993
74204 - Recursos sob Supervisão da Caixa de Construções de Casas para o Pessoal da Marinha - CCCPM	264.860.524		264.860.524
5 - Inversões Financeiras	264.860.524		264.860.524
250 - Recursos Próprios Não-Financeiros	1.773.146		1.773.146
263 - Recursos Próprios Decorrentes da Alienação de Bens e Direitos do Patrimônio	4.380.000		4.380.000
280 - Recursos Próprios Financeiros	258.707.378		258.707.378
74205 - Recursos sob Supervisão da Caixa de Financiamento Imobiliário da Aeronáutica	2.500.000		2.500.000
5 - Inversões Financeiras	2.500.000		2.500.000
280 - Recursos Próprios Financeiros	2.500.000		2.500.000
74901 - Recursos sob Supervisão do Fundo de Defesa da Economia Cafeeira/Funcafé - MAPA	5.227.790.894		5.227.790.894
3 - Outras Despesas Correntes	156.372.708		156.372.708
180 - Recursos Próprios Financeiros	156.372.708		156.372.708
5 - Inversões Financeiras	5.071.418.186		5.071.418.186
150 - Recursos Próprios Não-Financeiros	1.703.852		1.703.852
180 - Recursos Próprios Financeiros	5.069.714.334		5.069.714.334
74902 - Recursos sob Supervisão do Fundo de Financiamento ao Estudante do Ensino Superior/FIES - Min. da Educação	13.864.647.124		13.864.647.124
3 - Outras Despesas Correntes	906.728.997		906.728.997
100 - Recursos Ordinários	906.728.997		906.728.997
5 - Inversões Financeiras	12.957.918.127		12.957.918.127
100 - Recursos Ordinários	10.635.466.451		10.635.466.451
186 - Recursos Vinculados a Aplicações em Políticas Públicas Específicas	402.021.038		402.021.038
280 - Recursos Próprios Financeiros	1.920.430.638		1.920.430.638
74904 - Recursos sob Supervisão do Fundo da Marinha Mercante/FMM - Ministério dos Transportes, Portos e Aviação Civil	5.480.146.096		5.480.146.096
5 - Inversões Financeiras	5.480.146.096		5.480.146.096
135 - Cota-Parte do Adicional ao Frete para Renovação da Marinha Mercante	1.905.589.690		1.905.589.690
180 - Recursos Próprios Financeiros	3.574.556.406		3.574.556.406
74905 - Recursos sob Sup. do Fundo p/ Desenv.Tecnol. das Telecomunic./FUNTEL-M.Ciência,Tecnol.,Inov. e Comunicações	300.000.000		300.000.000
5 - Inversões Financeiras	300.000.000		300.000.000
172 - Outras Contribuições Econômicas	300.000.000		300.000.000
74906 - Recursos sob Supervisão do Fundo de Terras e da Reforma Agrária/Banco da Terra - Presidência da República	300.000.000		300.000.000
5 - Inversões Financeiras	300.000.000		300.000.000
100 - Recursos Ordinários	63.645.547		63.645.547
180 - Recursos Próprios Financeiros	236.354.453		236.354.453
74908 - Recursos sob Supervisão do Fundo Geral de Turismo/FUNGETUR - Ministério do Turismo	166.679.795		166.679.795
5 - Inversões Financeiras	166.679.795		166.679.795
250 - Recursos Próprios Não-Financeiros	33.462		33.462
280 - Recursos Próprios Financeiros	166.646.333		166.646.333
74910 - Recursos sob Sup. do Fundo Nac.de Desenv.Científico e Tecnológico/FNDCT-M.Ciência,Tecnol.,Inov. e Comunicações	1.412.704.108		1.412.704.108
5 - Inversões Financeiras	1.412.704.108		1.412.704.108
172 - Outras Contribuições Econômicas	911.947.970		911.947.970
180 - Recursos Próprios Financeiros	500.756.138		500.756.138
74912 - Recursos sob Supervisão do Fundo Nacional de Cultura	79.300.000		79.300.000
3 - Outras Despesas Correntes	2.300.000		2.300.000
130 - Contribuição para o Desenvolvimento da Indústria Cinematográfica Nacional	1.500.000		1.500.000
186 - Recursos Vinculados a Aplicações em Políticas Públicas Específicas	800.000		800.000
5 - Inversões Financeiras	77.000.000		77.000.000
118 - Receitas de Concursos de Prognósticos	27.000.000		27.000.000
130 - Contribuição para o Desenvolvimento da Indústria Cinematográfica Nacional	50.000.000		50.000.000
74913 - Recursos sob Supervisão do Fundo Constitucional de Financiamento do Norte/FNO - Min Integração Nacional	2.627.497.293		2.627.497.293
5 - Inversões Financeiras	2.627.497.293		2.627.497.293
101 - Transferências do Imposto sobre a Renda e sobre Produtos Industrializados	2.627.497.293		2.627.497.293
74914 - Recursos sob Supervisão do Fundo Constitucional de Financiamento do Centro-Oeste/FCO - Min Integração Nacional	2.627.497.293		2.627.497.293
5 - Inversões Financeiras	2.627.497.293		2.627.497.293
101 - Transferências do Imposto sobre a Renda e sobre Produtos Industrializados	2.627.497.293		2.627.497.293
74915 - Recursos sob Supervisão do Fundo Constitucional de Financiamento do Nordeste/FNE - Min Integração Nacional	7.882.491.884		7.882.491.884
5 - Inversões Financeiras	7.882.491.884		7.882.491.884
101 - Transferências do Imposto sobre a Renda e sobre Produtos Industrializados	7.882.491.884		7.882.491.884
74916 - Recursos sob Supervisão do Fundo Nacional sobre Mudança do Clima/FNMC - Ministério do Meio Ambiente	348.709.939		348.709.939
5 - Inversões Financeiras	348.709.939		348.709.939
142 - Compensações Financeiras pela Produção de Petróleo, Gás Natural e Outros	319.304.713		319.304.713
280 - Recursos Próprios Financeiros	29.405.226		29.405.226
74917 - Recursos sob Supervisão do Fundo de Desenvolvimento da Amazônia/FDA - Min Integração Nacional	395.502.456		395.502.456
5 - Inversões Financeiras	395.502.456		395.502.456
166 - Recursos Financeiros de Aplicação Vinculada	4.609.100		4.609.100
280 - Recursos Próprios Financeiros	390.893.356		390.893.356
74918 - Recursos sob Supervisão do Fundo de Desenvolvimento do Nordeste/FDNE - Min Integração Nacional	650.268.577		650.268.577
5 - Inversões Financeiras	650.268.577		650.268.577
166 - Recursos Financeiros de Aplicação Vinculada	7.929.599		7.929.599

Quadro 5 - Despesas dos Orçamentos Fiscal e da Seguridade Social por Poder, Órgão, Unidade Orçamentária, Fontes de Recursos e Grupos de Natureza de Despesa

R\$ 1,00

LDO - 2019, Anexo I, inciso V

Recursos de Todas as Fontes

Poder/Órgão/UO	Fiscal	Seguridade Social	Total
GND/Fonte			
280 - Recursos Próprios Financeiros	642.338.978		642.338.978
74919 - Recursos sob Supervisão do Fundo de Desenvolvimento do Centro-Oeste/FDCO - Min Integração Nacional	160.572.237		160.572.237
5 - Inversões Financeiras	160.572.237		160.572.237
166 - Recursos Financeiros de Aplicação Vinculada	2.408.584		2.408.584
280 - Recursos Próprios Financeiros	158.163.653		158.163.653
75000 - Dívida Pública Federal	1.422.153.155.474		1.422.153.155.474
2 - Juros e Encargos da Dívida	377.949.887.674		377.949.887.674
144 - Títulos de Responsabilidade do Tesouro Nacional - Outras Aplicações	372.307.015.619		372.307.015.619
148 - Operações de Crédito Externas - em Moeda	266.400.000		266.400.000
152 - Resultado do Banco Central	5.273.000.000		5.273.000.000
173 - Recursos das Operações Oficiais de Crédito - Retorno de Operações de Crédito -	103.472.055		103.472.055
6 - Amortização da Dívida	1.044.203.267.800		1.044.203.267.800
100 - Recursos Ordinários	86.156.256.286		86.156.256.286
143 - Títulos de Responsabilidade do Tesouro Nacional - Refinanciamento da Dívida	756.952.910.542		756.952.910.542
144 - Títulos de Responsabilidade do Tesouro Nacional - Outras Aplicações	30.700.000.000		30.700.000.000
152 - Resultado do Banco Central	21.092.000.000		21.092.000.000
159 - Recursos das Operações Oficiais de Crédito - Retorno de Refinanciamento de	40.843.945.050		40.843.945.050
162 - Recursos Primários para Amortização da Dívida Pública	6.965.041		6.965.041
171 - Recursos das Operações Oficiais de Crédito - Retorno de Operações de Crédito -	242.470.907		242.470.907
173 - Recursos das Operações Oficiais de Crédito - Retorno de Operações de Crédito -	22.395.426.906		22.395.426.906
188 - Remuneração das Disponibilidades do Tesouro Nacional	67.799.328.459		67.799.328.459
197 - Dividendos da União	7.489.262.214		7.489.262.214
929 - Recursos de Concessões e Permissões - CONDICIONADOS	10.524.702.395		10.524.702.395
75101 - Recursos sob Supervisão do Ministério da Fazenda	1.422.153.155.474		1.422.153.155.474
2 - Juros e Encargos da Dívida	377.949.887.674		377.949.887.674
144 - Títulos de Responsabilidade do Tesouro Nacional - Outras Aplicações	372.307.015.619		372.307.015.619
148 - Operações de Crédito Externas - em Moeda	266.400.000		266.400.000
152 - Resultado do Banco Central	5.273.000.000		5.273.000.000
173 - Recursos das Operações Oficiais de Crédito - Retorno de Operações de Crédito -	103.472.055		103.472.055
6 - Amortização da Dívida	1.044.203.267.800		1.044.203.267.800
100 - Recursos Ordinários	86.156.256.286		86.156.256.286
143 - Títulos de Responsabilidade do Tesouro Nacional - Refinanciamento da Dívida	756.952.910.542		756.952.910.542
144 - Títulos de Responsabilidade do Tesouro Nacional - Outras Aplicações	30.700.000.000		30.700.000.000
152 - Resultado do Banco Central	21.092.000.000		21.092.000.000
159 - Recursos das Operações Oficiais de Crédito - Retorno de Refinanciamento de	40.843.945.050		40.843.945.050
162 - Recursos Primários para Amortização da Dívida Pública	6.965.041		6.965.041
171 - Recursos das Operações Oficiais de Crédito - Retorno de Operações de Crédito -	242.470.907		242.470.907
173 - Recursos das Operações Oficiais de Crédito - Retorno de Operações de Crédito -	22.395.426.906		22.395.426.906
188 - Remuneração das Disponibilidades do Tesouro Nacional	67.799.328.459		67.799.328.459
197 - Dividendos da União	7.489.262.214		7.489.262.214
929 - Recursos de Concessões e Permissões - CONDICIONADOS	10.524.702.395		10.524.702.395
93000 - Programações Condicionadas à Aprovação Legislativa prevista no Inciso III do	11.474.226.074	246.705.263.179	258.179.489.253
3 - Outras Despesas Correntes	11.474.226.074	246.705.263.179	258.179.489.253
944 - Títulos de Responsabilidade do Tesouro Nacional - Outras Aplicações -	11.474.226.074	246.705.263.179	258.179.489.253
93102 - Recursos sob Supervisão do Fundo do Regime Geral da Previdência Social		201.705.263.179	201.705.263.179
3 - Outras Despesas Correntes		201.705.263.179	201.705.263.179
944 - Títulos de Responsabilidade do Tesouro Nacional - Outras Aplicações -		201.705.263.179	201.705.263.179
93103 - Recursos sob Supervisão do Fundo Nacional de Assistência Social		30.000.000.000	30.000.000.000
3 - Outras Despesas Correntes		30.000.000.000	30.000.000.000
944 - Títulos de Responsabilidade do Tesouro Nacional - Outras Aplicações -		30.000.000.000	30.000.000.000
93104 - Recursos sob Supervisão da Secretaria do Tesouro Nacional - Ministério da Fazenda	6.756.004.000		6.756.004.000
3 - Outras Despesas Correntes	6.756.004.000		6.756.004.000
944 - Títulos de Responsabilidade do Tesouro Nacional - Outras Aplicações -	6.756.004.000		6.756.004.000
93105 - Recursos sob Supervisão do Ministério da Fazenda	4.718.222.074		4.718.222.074
3 - Outras Despesas Correntes	4.718.222.074		4.718.222.074
944 - Títulos de Responsabilidade do Tesouro Nacional - Outras Aplicações -	4.718.222.074		4.718.222.074
93106 - Recursos sob Supervisão do Ministério do Desenvolvimento Social		15.000.000.000	15.000.000.000
3 - Outras Despesas Correntes		15.000.000.000	15.000.000.000
944 - Títulos de Responsabilidade do Tesouro Nacional - Outras Aplicações -		15.000.000.000	15.000.000.000
RESERVA DE CONTINGÊNCIA	17.070.360.087		17.070.360.087
9 - Reserva de Contingência	17.070.360.087		17.070.360.087
142 - Compensações Financeiras pela Produção de Petróleo, Gás Natural e Outros	499.768.468		499.768.468
188 - Remuneração das Disponibilidades do Tesouro Nacional	16.570.591.619		16.570.591.619
90000 - Reserva de Contingência	17.070.360.087		17.070.360.087
9 - Reserva de Contingência	17.070.360.087		17.070.360.087
142 - Compensações Financeiras pela Produção de Petróleo, Gás Natural e Outros	499.768.468		499.768.468
188 - Remuneração das Disponibilidades do Tesouro Nacional	16.570.591.619		16.570.591.619
Total	2.209.444.611.847	1.052.764.691.976	3.262.209.303.823

Despesa dos Orçamentos Fiscal e da Seguridade Social

Quadro 6A -Despesas dos Orçamentos Fiscal e da Seguridade Social por Função e Subfunção

R\$ 1,00

LDO - 2019, Anexo I, inciso VI

Recursos de Todas as Fontes

Função	Fiscal	Seguridade Social	Total
01 LEGISLATIVA	7.987.662.508	325.411.443	8.313.073.951
02 JUDICIÁRIA	36.234.553.158	895.405.090	37.129.958.248
03 ESSENCIAL À JUSTIÇA	7.464.144.634	156.640.105	7.620.784.739
04 ADMINISTRAÇÃO	30.343.627.244	380.884.116	30.724.511.360
05 DEFESA NACIONAL	71.270.170.943	3.320.966.989	74.591.137.932
06 SEGURANÇA PÚBLICA	10.605.308.261	101.404.332	10.706.712.593
07 RELAÇÕES EXTERIORES	3.198.296.083	137.273.196	3.335.569.279
08 ASSISTÊNCIA SOCIAL	10.000.000	92.104.720.799	92.114.720.799
09 PREVIDÊNCIA SOCIAL		734.889.523.977	734.889.523.977
10 SAÚDE		114.303.393.148	114.303.393.148
11 TRABALHO	19.972.954.383	60.415.412.161	80.388.366.544
12 EDUCAÇÃO	98.460.991.429	15.599.693.555	114.060.684.984
13 CULTURA	1.938.951.942	7.935.588	1.946.887.530
14 DIREITOS DA CIDADANIA	1.922.623.057	46.439.848	1.969.062.905
15 URBANISMO	2.003.610.613	27.185.508	2.030.796.121
16 HABITAÇÃO	22.500.000		22.500.000
17 SANEAMENTO		458.847.465	458.847.465
18 GESTÃO AMBIENTAL	4.425.313.493	20.071.848	4.445.385.341
19 CIÊNCIA E TECNOLOGIA	7.422.039.231	60.100.808	7.482.140.039
20 AGRICULTURA	25.944.551.643	142.421.352	26.086.972.995
21 ORGANIZAÇÃO AGRÁRIA	2.312.149.620	20.646.996	2.332.796.616
22 INDÚSTRIA	2.338.093.150	32.778.900	2.370.872.050
23 COMÉRCIO E SERVIÇOS	4.506.919.515	1.010.688	4.507.930.203
24 COMUNICAÇÕES	1.529.991.882	4.604.640	1.534.596.522
25 ENERGIA	2.193.092.051	7.709.544	2.200.801.595
26 TRANSPORTE	16.947.914.872	50.535.756	16.998.450.628
27 DESPORTO E LAZER	814.457.798	1.340.436	815.798.234
28 ENCARGOS ESPECIAIS	1.788.145.074.200	23.604.171.510	1.811.749.245.710
99 RESERVA DE CONTINGÊNCIA	61.429.620.137	5.648.162.178	67.077.782.315
Total	2.209.444.611.847	1.052.764.691.976	3.262.209.303.823

Subfunção	Fiscal	Seguridade Social	Total
031 AÇÃO LEGISLATIVA	1.220.236.834		1.220.236.834
032 CONTROLE EXTERNO	395.421.814		395.421.814
061 AÇÃO JUDICIÁRIA	2.536.521.051		2.536.521.051
062 DEFESA DO INTERESSE PÚBLICO NO PROCESSO JUDICIÁRIO	604.740.496		604.740.496
092 REPRESENTAÇÃO JUDICIAL E EXTRAJUDICIAL	657.952.987	30.000.000	687.952.987
121 PLANEJAMENTO E ORÇAMENTO	801.332.677	34.615.500	835.948.177
122 ADMINISTRAÇÃO GERAL	146.691.329.136	15.403.395.347	162.094.724.483
123 ADMINISTRAÇÃO FINANCEIRA	955.329.638	246.655	955.576.293
124 CONTROLE INTERNO	100.893.061	7.000.000	107.893.061
125 NORMATIZAÇÃO E FISCALIZAÇÃO	1.447.736.886	78.236.977	1.525.973.863
126 TECNOLOGIA DA INFORMAÇÃO	2.631.268.621	1.303.453.299	3.934.721.920
127 ORDENAMENTO TERRITORIAL	192.040.598		192.040.598
128 FORMAÇÃO DE RECURSOS HUMANOS	331.596.045	1.219.711.531	1.551.307.576
129 ADMINISTRAÇÃO DE RECEITAS	199.399.550		199.399.550
130 ADMINISTRAÇÃO DE CONCESSÕES	8.860.074		8.860.074
131 COMUNICAÇÃO SOCIAL	593.993.250	347.200.000	941.193.250
151 DEFESA AÉREA	5.084.779.066		5.084.779.066
152 DEFESA NAVAL	4.417.294.649		4.417.294.649
153 DEFESA TERRESTRE	2.189.360.025		2.189.360.025
181 POLICIAMENTO	1.767.538.800		1.767.538.800
182 DEFESA CIVIL	792.780.172		792.780.172
183 INFORMAÇÃO E INTELIGÊNCIA	89.465.685	136.937.457	226.403.142
211 RELAÇÕES DIPLOMÁTICAS	949.723.081		949.723.081
212 COOPERAÇÃO INTERNACIONAL	158.859.313	1.696.847	160.556.160
241 ASSISTÊNCIA AO IDOSO		25.770.663.941	25.770.663.941
242 ASSISTÊNCIA AO PORTADOR DE DEFICIÊNCIA	10.000.000	33.444.880.389	33.454.880.389
243 ASSISTÊNCIA À CRIANÇA E AO ADOLESCENTE	1.500.000	409.375.000	410.875.000
244 ASSISTÊNCIA COMUNITÁRIA	507.040.642	31.768.288.351	32.275.328.993
271 PREVIDÊNCIA BÁSICA	709.685	624.285.496.405	624.286.206.090
272 PREVIDÊNCIA DO REGIME ESTATUTÁRIO	3.382.346	101.994.981.428	101.998.363.774
273 PREVIDÊNCIA COMPLEMENTAR	120.000	1.374.891	1.494.891
274 PREVIDÊNCIA ESPECIAL		161.248.868	161.248.868
301 ATENÇÃO BÁSICA		28.596.666.607	28.596.666.607
302 ASSISTÊNCIA HOSPITALAR E AMBULATORIAL		62.032.513.664	62.032.513.664
303 SUPORTE PROFILÁTICO E TERAPÊUTICO		13.642.342.514	13.642.342.514
304 VIGILÂNCIA SANITÁRIA		377.206.000	377.206.000
305 VIGILÂNCIA EPIDEMIOLÓGICA		8.096.200.000	8.096.200.000
306 ALIMENTAÇÃO E NUTRIÇÃO		4.509.679.561	4.509.679.561
331 PROTEÇÃO E BENEFÍCIOS AO TRABALHADOR	11.014.753.048	61.213.586.335	72.228.339.383
332 RELAÇÕES DE TRABALHO		14.668.998	14.668.998
333 EMPREGABILIDADE	7.953.321	51.057.282	59.010.603
334 FOMENTO AO TRABALHO	19.775.289.607	2.810.940	19.778.100.547
363 ENSINO PROFISSIONAL	12.278.262.118		12.278.262.118
364 ENSINO SUPERIOR	33.063.654.152	742.289.960	33.805.944.112

Quadro 6A -Despesas dos Orçamentos Fiscal e da Seguridade Social por Função e Subfunção

R\$ 1,00

LDO - 2019, Anexo I, inciso VI

Recursos de Todas as Fontes

Subfunção	Fiscal	Seguridade Social	Total
365 EDUCAÇÃO INFANTIL	110.000.000	7.320.000	117.320.000
366 EDUCAÇÃO DE JOVENS E ADULTOS	71.500.000		71.500.000
368 EDUCAÇÃO BÁSICA	6.345.132.594		6.345.132.594
391 PATRIMÔNIO HISTÓRICO, ARTÍSTICO E ARQUEOLÓGICO	208.921.510	8.000.000	216.921.510
392 DIFUSÃO CULTURAL	324.169.880		324.169.880
421 CUSTÓDIA E REINTEGRAÇÃO SOCIAL	305.967.648		305.967.648
422 DIREITOS INDIVIDUAIS, COLETIVOS E DIFUSOS	1.224.078.723	80.500.000	1.304.578.723
423 ASSISTÊNCIA AOS POVOS INDÍGENAS	40.621.252	1.356.000.000	1.396.621.252
451 INFRA-ESTRUTURA URBANA	113.500.000		113.500.000
452 SERVIÇOS URBANOS	99.844.525		99.844.525
453 TRANSPORTES COLETIVOS URBANOS	712.128.800		712.128.800
482 HABITAÇÃO URBANA	306.160.524		306.160.524
511 SANEAMENTO BÁSICO RURAL		200.000.000	200.000.000
512 SANEAMENTO BÁSICO URBANO	600.000	887.507.465	888.107.465
541 PRESERVAÇÃO E CONSERVAÇÃO AMBIENTAL	613.719.944	15.550.000	629.269.944
542 CONTROLE AMBIENTAL	152.476.359		152.476.359
543 RECUPERAÇÃO DE ÁREAS DEGRADADAS	42.715.814		42.715.814
544 RECURSOS HÍDRICOS	1.918.285.792		1.918.285.792
545 METEOROLOGIA	33.000.000		33.000.000
571 DESENVOLVIMENTO CIENTÍFICO	2.268.065.893	533.027.199	2.801.093.092
572 DESENVOLVIMENTO TECNOLÓGICO E ENGENHARIA	3.335.831.524	330.800.000	3.666.631.524
573 DIFUSÃO DO CONHECIMENTO CIENTÍFICO E TECNOLÓGICO	466.661.654	57.000.000	523.661.654
605 ABASTECIMENTO	9.212.773.000		9.212.773.000
606 EXTENSÃO RURAL	194.073.053		194.073.053
607 IRRIGAÇÃO	124.400.000		124.400.000
608 PROMOÇÃO DA PRODUÇÃO AGROPECUÁRIA	9.689.622.503		9.689.622.503
609 DEFESA AGROPECUÁRIA	32.710.000		32.710.000
631 REFORMA AGRÁRIA	694.846.232		694.846.232
661 PROMOÇÃO INDUSTRIAL	5.491.413.491		5.491.413.491
662 PRODUÇÃO INDUSTRIAL	448.773.322		448.773.322
663 MINERAÇÃO	58.730.274		58.730.274
664 PROPRIEDADE INDUSTRIAL	1.700.000		1.700.000
665 NORMALIZAÇÃO E QUALIDADE	26.696.641	16.000.000	42.696.641
691 PROMOÇÃO COMERCIAL	720.175.901		720.175.901
693 COMÉRCIO EXTERIOR	3.769.889.234		3.769.889.234
694 SERVIÇOS FINANCEIROS	12.398.519.466		12.398.519.466
695 TURISMO	565.305.317		565.305.317
722 TELECOMUNICAÇÕES	216.081.934		216.081.934
752 ENERGIA ELÉTRICA	991.176.150		991.176.150
753 COMBUSTÍVEIS MINERAIS	136.145.176		136.145.176
754 BIOCOMBUSTÍVEIS	10.591.000		10.591.000
781 TRANSPORTE AÉREO	218.400.000		218.400.000
782 TRANSPORTE RODOVIÁRIO	6.505.626.822		6.505.626.822
783 TRANSPORTE FERROVIÁRIO	672.024.500		672.024.500
784 TRANSPORTE HIDROVIÁRIO	634.850.625		634.850.625
811 DESPORTO DE RENDIMENTO	293.486.704		293.486.704
812 DESPORTO COMUNITÁRIO	148.193.845		148.193.845
841 REFINANCIAMENTO DA DÍVIDA INTERNA	699.749.593.383		699.749.593.383
842 REFINANCIAMENTO DA DÍVIDA EXTERNA	32.454.600.285		32.454.600.285
843 SERVIÇO DA DÍVIDA INTERNA	601.394.844.301		601.394.844.301
844 SERVIÇO DA DÍVIDA EXTERNA	35.154.173.374		35.154.173.374
845 OUTRAS TRANSFERÊNCIAS	226.660.320.656	4.691.223.440	231.351.544.096
846 OUTROS ENCARGOS ESPECIAIS	158.794.844.591	23.255.776.947	182.050.621.538
847 TRANSFERÊNCIAS PARA A EDUCAÇÃO BÁSICA	70.164.938.447		70.164.938.447
999 RESERVA DE CONTINGÊNCIA	61.640.590.756	5.648.162.178	67.288.752.934
Total	2.209.444.611.847	1.052.764.691.976	3.262.209.303.823

Quadro 6B - Despesa dos Orçamentos Fiscal e da Seguridade Social por Função e por Subfunção

R\$ 1,00

LDO - 2019, Anexo I, inciso VI

Recursos de Todas as Fontes

Função/Subfunção		Fiscal	Seguridade Social	Total
01	LEGISLATIVA	7.987.662.508	325.411.443	8.313.073.951
031	AÇÃO LEGISLATIVA	1.220.236.834		1.220.236.834
032	CONTROLE EXTERNO	254.084.688		254.084.688
122	ADMINISTRAÇÃO GERAL	5.370.171.169		5.370.171.169
131	COMUNICAÇÃO SOCIAL	162.666.623		162.666.623
301	ATENÇÃO BÁSICA		325.411.443	325.411.443
331	PROTEÇÃO E BENEFÍCIOS AO TRABALHADOR	350.080.487		350.080.487
846	OUTROS ENCARGOS ESPECIAIS	630.422.707		630.422.707
02	JUDICIÁRIA	36.234.553.158	895.405.090	37.129.958.248
032	CONTROLE EXTERNO	101.428.645		101.428.645
061	AÇÃO JUDICIÁRIA	2.536.521.051		2.536.521.051
122	ADMINISTRAÇÃO GERAL	27.564.977.205		27.564.977.205
126	TECNOLOGIA DA INFORMAÇÃO	196.990.008		196.990.008
128	FORMAÇÃO DE RECURSOS HUMANOS	17.155.587		17.155.587
131	COMUNICAÇÃO SOCIAL	48.543.168		48.543.168
301	ATENÇÃO BÁSICA		895.405.090	895.405.090
331	PROTEÇÃO E BENEFÍCIOS AO TRABALHADOR	1.444.757.052		1.444.757.052
846	OUTROS ENCARGOS ESPECIAIS	4.295.796.275		4.295.796.275
999	RESERVA DE CONTINGÊNCIA	28.384.167		28.384.167
03	ESSENCIAL À JUSTIÇA	7.464.144.634	156.640.105	7.620.784.739
032	CONTROLE EXTERNO	39.908.481		39.908.481
062	DEFESA DO INTERESSE PÚBLICO NO PROCESSO JUDICIÁRIO	604.740.496		604.740.496
092	REPRESENTAÇÃO JUDICIAL E EXTRAJUDICIAL	436.128.987		436.128.987
122	ADMINISTRAÇÃO GERAL	4.581.048.306		4.581.048.306
125	NORMATIZAÇÃO E FISCALIZAÇÃO	1.000.000		1.000.000
126	TECNOLOGIA DA INFORMAÇÃO	9.721.797		9.721.797
128	FORMAÇÃO DE RECURSOS HUMANOS	19.406.736		19.406.736
131	COMUNICAÇÃO SOCIAL	39.769.246		39.769.246
301	ATENÇÃO BÁSICA		156.640.105	156.640.105
331	PROTEÇÃO E BENEFÍCIOS AO TRABALHADOR	333.714.768		333.714.768
422	DIREITOS INDIVIDUAIS, COLETIVOS E DIFUSOS	220.936.705		220.936.705
846	OUTROS ENCARGOS ESPECIAIS	1.177.769.112		1.177.769.112
04	ADMINISTRAÇÃO	30.343.627.244	380.884.116	30.724.511.360
092	REPRESENTAÇÃO JUDICIAL E EXTRAJUDICIAL	221.824.000		221.824.000
121	PLANEJAMENTO E ORÇAMENTO	325.333.117		325.333.117
122	ADMINISTRAÇÃO GERAL	22.946.535.571		22.946.535.571
123	ADMINISTRAÇÃO FINANCEIRA	47.800.641		47.800.641
124	CONTROLE INTERNO	100.893.061		100.893.061
125	NORMATIZAÇÃO E FISCALIZAÇÃO	230.275.145		230.275.145
126	TECNOLOGIA DA INFORMAÇÃO	2.108.123.589		2.108.123.589
127	ORDENAMENTO TERRITORIAL	94.533.309		94.533.309
128	FORMAÇÃO DE RECURSOS HUMANOS	14.071.411		14.071.411
129	ADMINISTRAÇÃO DE RECEITAS	199.399.550		199.399.550
131	COMUNICAÇÃO SOCIAL	255.663.932		255.663.932
182	DEFESA CIVIL	890.172		890.172
211	RELAÇÕES DIPLOMÁTICAS	253.260		253.260
271	PREVIDÊNCIA BÁSICA	709.685		709.685
272	PREVIDÊNCIA DO REGIME ESTATUTÁRIO	3.382.346		3.382.346
273	PREVIDÊNCIA COMPLEMENTAR	120.000		120.000
301	ATENÇÃO BÁSICA		380.884.116	380.884.116
331	PROTEÇÃO E BENEFÍCIOS AO TRABALHADOR	1.051.564.913		1.051.564.913
364	ENSINO SUPERIOR	2.920.655		2.920.655
391	PATRIMÔNIO HISTÓRICO, ARTÍSTICO E ARQUEOLÓGICO	29.329.792		29.329.792
571	DESENVOLVIMENTO CIENTÍFICO	12.500.000		12.500.000
573	DIFUSÃO DO CONHECIMENTO CIENTÍFICO E TECNOLÓGICO	7.226.441		7.226.441
608	PROMOÇÃO DA PRODUÇÃO AGROPECUÁRIA	21.860.992		21.860.992
662	PRODUÇÃO INDUSTRIAL	49.478.400		49.478.400
722	TELECOMUNICAÇÕES	36.000.000		36.000.000
846	OUTROS ENCARGOS ESPECIAIS	2.582.937.262		2.582.937.262
05	DEFESA NACIONAL	71.270.170.943	3.320.966.989	74.591.137.932
121	PLANEJAMENTO E ORÇAMENTO	1.047.800		1.047.800
122	ADMINISTRAÇÃO GERAL	53.442.390.579		53.442.390.579
125	NORMATIZAÇÃO E FISCALIZAÇÃO	68.219.134		68.219.134
126	TECNOLOGIA DA INFORMAÇÃO	31.720.763		31.720.763
128	FORMAÇÃO DE RECURSOS HUMANOS	146.244.186		146.244.186
131	COMUNICAÇÃO SOCIAL	1.753.965		1.753.965
151	DEFESA AÉREA	5.084.779.066		5.084.779.066
152	DEFESA NAVAL	4.417.294.649		4.417.294.649
153	DEFESA TERRESTRE	2.189.360.025		2.189.360.025
183	INFORMAÇÃO E INTELIGÊNCIA	8.115.685		8.115.685
212	COOPERAÇÃO INTERNACIONAL	109.686.000		109.686.000
243	ASSISTÊNCIA À CRIANÇA E AO ADOLESCENTE	1.500.000		1.500.000
244	ASSISTÊNCIA COMUNITÁRIA	39.000.000		39.000.000
301	ATENÇÃO BÁSICA		3.089.006.025	3.089.006.025
302	ASSISTÊNCIA HOSPITALAR E AMBULATORIAL		51.500.000	51.500.000
303	SUORTE PROFILÁTICO E TERAPÊUTICO		1.989.514	1.989.514
331	PROTEÇÃO E BENEFÍCIOS AO TRABALHADOR	4.519.072.896		4.519.072.896
333	EMPREGABILIDADE	6.791.721		6.791.721

Quadro 6B - Despesa dos Orçamentos Fiscal e da Seguridade Social por Função e por Subfunção

R\$ 1,00

LDO - 2019, Anexo I, inciso VI

Recursos de Todas as Fontes

Função/Subfunção		Fiscal	Seguridade Social	Total
363	ENSINO PROFISSIONAL	64.850.000		64.850.000
364	ENSINO SUPERIOR	12.673.117		12.673.117
366	EDUCAÇÃO DE JOVENS E ADULTOS	1.500.000		1.500.000
368	EDUCAÇÃO BÁSICA	14.779.000		14.779.000
482	HABITAÇÃO URBANA	298.660.524		298.660.524
542	CONTROLE AMBIENTAL	62.000.000		62.000.000
571	DESENVOLVIMENTO CIENTÍFICO	39.997.000		39.997.000
572	DESENVOLVIMENTO TECNOLÓGICO E ENGENHARIA	336.306.668		336.306.668
722	TELECOMUNICAÇÕES	56.550.253		56.550.253
811	DESPORTO DE RENDIMENTO	10.650.000		10.650.000
846	OUTROS ENCARGOS ESPECIAIS	305.227.912	19.695.000	324.922.912
06	SEGURANÇA PÚBLICA	10.605.308.261	101.404.332	10.706.712.593
122	ADMINISTRAÇÃO GERAL	6.615.236.919		6.615.236.919
128	FORMAÇÃO DE RECURSOS HUMANOS	18.675.786		18.675.786
181	POLICIAMENTO	1.767.538.800		1.767.538.800
182	DEFESA CIVIL	791.890.000		791.890.000
183	INFORMAÇÃO E INTELIGÊNCIA	81.350.000		81.350.000
301	ATENÇÃO BÁSICA		101.404.332	101.404.332
331	PROTEÇÃO E BENEFÍCIOS AO TRABALHADOR	207.237.953		207.237.953
846	OUTROS ENCARGOS ESPECIAIS	1.123.378.803		1.123.378.803
07	RELAÇÕES EXTERIORES	3.198.296.083	137.273.196	3.335.569.279
122	ADMINISTRAÇÃO GERAL	1.593.007.314		1.593.007.314
128	FORMAÇÃO DE RECURSOS HUMANOS	4.443.000		4.443.000
211	RELAÇÕES DIPLOMÁTICAS	948.765.001		948.765.001
212	COOPERAÇÃO INTERNACIONAL	43.050.000		43.050.000
301	ATENÇÃO BÁSICA		137.273.196	137.273.196
331	PROTEÇÃO E BENEFÍCIOS AO TRABALHADOR	405.165.558		405.165.558
392	DIFUSÃO CULTURAL	36.696.746		36.696.746
573	DIFUSÃO DO CONHECIMENTO CIENTÍFICO E TECNOLÓGICO	8.718.520		8.718.520
691	PROMOÇÃO COMERCIAL	12.750.000		12.750.000
846	OUTROS ENCARGOS ESPECIAIS	145.699.944		145.699.944
08	ASSISTÊNCIA SOCIAL	10.000.000	92.104.720.799	92.114.720.799
121	PLANEJAMENTO E ORÇAMENTO		8.715.500	8.715.500
122	ADMINISTRAÇÃO GERAL		243.041.800	243.041.800
125	NORMATIZAÇÃO E FISCALIZAÇÃO		27.000.000	27.000.000
126	TECNOLOGIA DA INFORMAÇÃO		65.479.999	65.479.999
128	FORMAÇÃO DE RECURSOS HUMANOS		650.043	650.043
131	COMUNICAÇÃO SOCIAL		20.000.000	20.000.000
212	COOPERAÇÃO INTERNACIONAL		1.696.847	1.696.847
241	ASSISTÊNCIA AO IDOSO		25.770.663.941	25.770.663.941
242	ASSISTÊNCIA AO PORTADOR DE DEFICIÊNCIA	10.000.000	33.441.380.389	33.451.380.389
243	ASSISTÊNCIA À CRIANÇA E AO ADOLESCENTE		377.325.000	377.325.000
244	ASSISTÊNCIA COMUNITÁRIA		31.768.288.351	31.768.288.351
301	ATENÇÃO BÁSICA		1.252.512	1.252.512
306	ALIMENTAÇÃO E NUTRIÇÃO		281.986.550	281.986.550
331	PROTEÇÃO E BENEFÍCIOS AO TRABALHADOR		5.728.867	5.728.867
365	EDUCAÇÃO INFANTIL		7.320.000	7.320.000
511	SANEAMENTO BÁSICO RURAL		75.000.000	75.000.000
846	OUTROS ENCARGOS ESPECIAIS		9.191.000	9.191.000
09	PREVIDÊNCIA SOCIAL		734.889.523.977	734.889.523.977
092	REPRESENTAÇÃO JUDICIAL E EXTRAJUDICIAL		30.000.000	30.000.000
122	ADMINISTRAÇÃO GERAL		5.062.172.540	5.062.172.540
125	NORMATIZAÇÃO E FISCALIZAÇÃO		5.836.977	5.836.977
126	TECNOLOGIA DA INFORMAÇÃO		435.170.543	435.170.543
128	FORMAÇÃO DE RECURSOS HUMANOS		18.802.343	18.802.343
183	INFORMAÇÃO E INTELIGÊNCIA		136.937.457	136.937.457
271	PREVIDÊNCIA BÁSICA		624.285.496.405	624.285.496.405
272	PREVIDÊNCIA DO REGIME ESTATUTÁRIO		101.994.981.428	101.994.981.428
273	PREVIDÊNCIA COMPLEMENTAR		1.374.891	1.374.891
274	PREVIDÊNCIA ESPECIAL		161.248.868	161.248.868
301	ATENÇÃO BÁSICA		168.323.844	168.323.844
331	PROTEÇÃO E BENEFÍCIOS AO TRABALHADOR		256.419.303	256.419.303
665	NORMALIZAÇÃO E QUALIDADE		16.000.000	16.000.000
845	OUTRAS TRANSFERÊNCIAS		1.375.338.378	1.375.338.378
846	OUTROS ENCARGOS ESPECIAIS		941.421.000	941.421.000
10	SAÚDE		114.303.393.148	114.303.393.148
121	PLANEJAMENTO E ORÇAMENTO		25.900.000	25.900.000
122	ADMINISTRAÇÃO GERAL		9.640.608.151	9.640.608.151
124	CONTROLE INTERNO		7.000.000	7.000.000
125	NORMATIZAÇÃO E FISCALIZAÇÃO		42.500.000	42.500.000
126	TECNOLOGIA DA INFORMAÇÃO		607.700.000	607.700.000
128	FORMAÇÃO DE RECURSOS HUMANOS		1.190.821.000	1.190.821.000
131	COMUNICAÇÃO SOCIAL		327.200.000	327.200.000
301	ATENÇÃO BÁSICA		22.223.178.020	22.223.178.020
302	ASSISTÊNCIA HOSPITALAR E AMBULATORIAL		53.122.434.888	53.122.434.888
303	SUORTE PROFILÁTICO E TERAPÊUTICO		13.640.353.000	13.640.353.000
304	VIGILÂNCIA SANITÁRIA		377.206.000	377.206.000
305	VIGILÂNCIA EPIDEMIOLÓGICA		8.096.200.000	8.096.200.000

Quadro 6B - Despesa dos Orçamentos Fiscal e da Seguridade Social por Função e por Subfunção

R\$ 1,00

LDO - 2019, Anexo I, inciso VI

Recursos de Todas as Fontes

Função/Subfunção		Fiscal	Seguridade Social	Total
306	ALIMENTAÇÃO E NUTRIÇÃO		73.000.000	73.000.000
331	PROTEÇÃO E BENEFÍCIOS AO TRABALHADOR		615.918.123	615.918.123
391	PATRIMÔNIO HISTÓRICO, ARTÍSTICO E ARQUEOLÓGICO		8.000.000	8.000.000
422	DIREITOS INDIVIDUAIS, COLETIVOS E DIFUSOS		75.000.000	75.000.000
423	ASSISTÊNCIA AOS POVOS INDÍGENAS		1.356.000.000	1.356.000.000
511	SANEAMENTO BÁSICO RURAL		125.000.000	125.000.000
512	SANEAMENTO BÁSICO URBANO		428.660.000	428.660.000
541	PRESERVAÇÃO E CONSERVAÇÃO AMBIENTAL		15.550.000	15.550.000
571	DESENVOLVIMENTO CIENTÍFICO		532.000.000	532.000.000
572	DESENVOLVIMENTO TECNOLÓGICO E ENGENHARIA		330.800.000	330.800.000
573	DIFUSÃO DO CONHECIMENTO CIENTÍFICO E TECNOLÓGICO		57.000.000	57.000.000
846	OUTROS ENCARGOS ESPECIAIS		1.385.363.966	1.385.363.966
11	TRABALHO	19.972.954.383	60.415.412.161	80.388.366.544
122	ADMINISTRAÇÃO GERAL	60.081.242	282.110.000	342.191.242
123	ADMINISTRAÇÃO FINANCEIRA		246.655	246.655
125	NORMATIZAÇÃO E FISCALIZAÇÃO	70.386.169	2.900.000	73.286.169
126	TECNOLOGIA DA INFORMAÇÃO		195.102.757	195.102.757
128	FORMAÇÃO DE RECURSOS HUMANOS	1.715.000		1.715.000
301	ATENÇÃO BÁSICA		34.301.232	34.301.232
331	PROTEÇÃO E BENEFÍCIOS AO TRABALHADOR	54.942.765	59.831.187.098	59.886.129.863
332	RELAÇÕES DE TRABALHO		14.668.998	14.668.998
333	EMPREGABILIDADE	1.161.600	51.057.282	52.218.882
334	FOMENTO AO TRABALHO	19.775.289.607	2.810.940	19.778.100.547
571	DESENVOLVIMENTO CIENTÍFICO	1.500.000	1.027.199	2.527.199
846	OUTROS ENCARGOS ESPECIAIS	7.878.000		7.878.000
12	EDUCAÇÃO	98.460.991.429	15.599.693.555	114.060.684.984
122	ADMINISTRAÇÃO GERAL	5.966.933.830	35.745.670	6.002.679.500
123	ADMINISTRAÇÃO FINANCEIRA	906.728.997		906.728.997
128	FORMAÇÃO DE RECURSOS HUMANOS	85.010.841	9.438.145	94.448.986
131	COMUNICAÇÃO SOCIAL	30.330.000		30.330.000
301	ATENÇÃO BÁSICA		701.854.780	701.854.780
302	ASSISTÊNCIA HOSPITALAR E AMBULATORIAL		8.858.578.776	8.858.578.776
306	ALIMENTAÇÃO E NUTRIÇÃO		4.154.693.011	4.154.693.011
331	PROTEÇÃO E BENEFÍCIOS AO TRABALHADOR	1.952.393.275	485.273.680	2.437.666.955
363	ENSINO PROFISSIONAL	12.206.912.118		12.206.912.118
364	ENSINO SUPERIOR	33.048.060.380	742.289.960	33.790.350.340
365	EDUCAÇÃO INFANTIL	110.000.000		110.000.000
366	EDUCAÇÃO DE JOVENS E ADULTOS	70.000.000		70.000.000
368	EDUCAÇÃO BÁSICA	6.330.353.594		6.330.353.594
571	DESENVOLVIMENTO CIENTÍFICO	333.204.580		333.204.580
573	DIFUSÃO DO CONHECIMENTO CIENTÍFICO E TECNOLÓGICO	397.919.378		397.919.378
694	SERVIÇOS FINANCEIROS	12.398.519.466		12.398.519.466
846	OUTROS ENCARGOS ESPECIAIS	7.486.590.081	611.819.533	8.098.409.614
847	TRANSFERÊNCIAS PARA A EDUCAÇÃO BÁSICA	17.138.034.889		17.138.034.889
13	CULTURA	1.938.951.942	7.935.588	1.946.887.530
122	ADMINISTRAÇÃO GERAL	716.485.796		716.485.796
123	ADMINISTRAÇÃO FINANCEIRA	800.000		800.000
125	NORMATIZAÇÃO E FISCALIZAÇÃO	100.000		100.000
128	FORMAÇÃO DE RECURSOS HUMANOS	2.955.736		2.955.736
131	COMUNICAÇÃO SOCIAL	4.200.000		4.200.000
301	ATENÇÃO BÁSICA		7.935.588	7.935.588
331	PROTEÇÃO E BENEFÍCIOS AO TRABALHADOR	25.887.058		25.887.058
391	PATRIMÔNIO HISTÓRICO, ARTÍSTICO E ARQUEOLÓGICO	179.591.718		179.591.718
392	DIFUSÃO CULTURAL	287.473.134		287.473.134
571	DESENVOLVIMENTO CIENTÍFICO	9.000.000		9.000.000
691	PROMOÇÃO COMERCIAL	650.000.000		650.000.000
846	OUTROS ENCARGOS ESPECIAIS	62.458.500		62.458.500
14	DIREITOS DA CIDADANIA	1.922.623.057	46.439.848	1.969.062.905
122	ADMINISTRAÇÃO GERAL	487.898.540		487.898.540
125	NORMATIZAÇÃO E FISCALIZAÇÃO	34.989.110		34.989.110
131	COMUNICAÇÃO SOCIAL	3.000.000		3.000.000
211	RELAÇÕES DIPLOMÁTICAS	250.000		250.000
242	ASSISTÊNCIA AO PORTADOR DE DEFICIÊNCIA		3.500.000	3.500.000
243	ASSISTÊNCIA À CRIANÇA E AO ADOLESCENTE		32.050.000	32.050.000
301	ATENÇÃO BÁSICA		5.389.848	5.389.848
331	PROTEÇÃO E BENEFÍCIOS AO TRABALHADOR	17.277.922		17.277.922
421	CUSTÓDIA E REINTEGRAÇÃO SOCIAL	305.967.648		305.967.648
422	DIREITOS INDIVIDUAIS, COLETIVOS E DIFUSOS	978.473.106	5.500.000	983.973.106
423	ASSISTÊNCIA AOS POVOS INDÍGENAS	40.621.252		40.621.252
846	OUTROS ENCARGOS ESPECIAIS	54.145.479		54.145.479
15	URBANISMO	2.003.610.613	27.185.508	2.030.796.121
121	PLANEJAMENTO E ORÇAMENTO	14.000.000		14.000.000
122	ADMINISTRAÇÃO GERAL	985.797.862		985.797.862
127	ORDENAMENTO TERRITORIAL	15.000.000		15.000.000
128	FORMAÇÃO DE RECURSOS HUMANOS	2.931.200		2.931.200
131	COMUNICAÇÃO SOCIAL	3.575.000		3.575.000
301	ATENÇÃO BÁSICA		27.185.508	27.185.508
331	PROTEÇÃO E BENEFÍCIOS AO TRABALHADOR	67.444.226		67.444.226

Quadro 6B - Despesa dos Orçamentos Fiscal e da Seguridade Social por Função e por Subfunção

R\$ 1,00

LDO - 2019, Anexo I, inciso VI

Recursos de Todas as Fontes

Função/Subfunção		Fiscal	Seguridade Social	Total
451	INFRA-ESTRUTURA URBANA	98.500.000		98.500.000
452	SERVIÇOS URBANOS	99.844.525		99.844.525
453	TRANSPORTES COLETIVOS URBANOS	712.128.800		712.128.800
572	DESENVOLVIMENTO TECNOLÓGICO E ENGENHARIA	250.000		250.000
665	NORMALIZAÇÃO E QUALIDADE	200.000		200.000
846	OUTROS ENCARGOS ESPECIAIS	3.939.000		3.939.000
16	HABITAÇÃO	22.500.000		22.500.000
451	INFRA-ESTRUTURA URBANA	15.000.000		15.000.000
482	HABITAÇÃO URBANA	7.500.000		7.500.000
17	SANEAMENTO		458.847.465	458.847.465
512	SANEAMENTO BÁSICO URBANO		458.847.465	458.847.465
18	GESTÃO AMBIENTAL	4.425.313.493	20.071.848	4.445.385.341
122	ADMINISTRAÇÃO GERAL	1.402.870.370		1.402.870.370
125	NORMATIZAÇÃO E FISCALIZAÇÃO	146.153.371		146.153.371
127	ORDENAMENTO TERRITORIAL	400.000		400.000
128	FORMAÇÃO DE RECURSOS HUMANOS	1.455.000		1.455.000
131	COMUNICAÇÃO SOCIAL	30.000		30.000
301	ATENÇÃO BÁSICA		20.071.848	20.071.848
331	PROTEÇÃO E BENEFÍCIOS AO TRABALHADOR	41.164.238		41.164.238
512	SANEAMENTO BÁSICO URBANO	600.000		600.000
541	PRESERVAÇÃO E CONSERVAÇÃO AMBIENTAL	611.434.608		611.434.608
542	CONTROLE AMBIENTAL	85.202.034		85.202.034
543	RECUPERAÇÃO DE ÁREAS DEGRADADAS	27.430.000		27.430.000
544	RECURSOS HÍDRICOS	1.914.041.872		1.914.041.872
571	DESENVOLVIMENTO CIENTÍFICO	3.270.000		3.270.000
573	DIFUSÃO DO CONHECIMENTO CIENTÍFICO E TECNOLÓGICO	1.790.000		1.790.000
607	IRRIGAÇÃO	400.000		400.000
846	OUTROS ENCARGOS ESPECIAIS	189.072.000		189.072.000
19	CIÊNCIA E TECNOLOGIA	7.422.039.231	60.100.808	7.482.140.039
121	PLANEJAMENTO E ORÇAMENTO	10.000.000		10.000.000
122	ADMINISTRAÇÃO GERAL	2.330.319.639		2.330.319.639
125	NORMATIZAÇÃO E FISCALIZAÇÃO	15.254.229		15.254.229
126	TECNOLOGIA DA INFORMAÇÃO	46.136.917		46.136.917
128	FORMAÇÃO DE RECURSOS HUMANOS	5.000.000		5.000.000
131	COMUNICAÇÃO SOCIAL	3.000.000		3.000.000
212	COOPERAÇÃO INTERNACIONAL	6.123.313		6.123.313
301	ATENÇÃO BÁSICA		60.100.808	60.100.808
331	PROTEÇÃO E BENEFÍCIOS AO TRABALHADOR	90.210.305		90.210.305
541	PRESERVAÇÃO E CONSERVAÇÃO AMBIENTAL	715.335		715.335
542	CONTROLE AMBIENTAL	3.220.000		3.220.000
543	RECUPERAÇÃO DE ÁREAS DEGRADADAS	15.285.814		15.285.814
571	DESENVOLVIMENTO CIENTÍFICO	1.854.143.852		1.854.143.852
572	DESENVOLVIMENTO TECNOLÓGICO E ENGENHARIA	2.379.349.055		2.379.349.055
573	DIFUSÃO DO CONHECIMENTO CIENTÍFICO E TECNOLÓGICO	27.344.716		27.344.716
662	PRODUÇÃO INDUSTRIAL	399.294.922		399.294.922
663	MINERAÇÃO	24.740.381		24.740.381
691	PROMOÇÃO COMERCIAL	7.700.000		7.700.000
753	COMBUSTÍVEIS MINERAIS	8.619.744		8.619.744
846	OUTROS ENCARGOS ESPECIAIS	195.581.009		195.581.009
20	AGRICULTURA	25.944.551.643	142.421.352	26.086.972.995
122	ADMINISTRAÇÃO GERAL	5.813.979.011		5.813.979.011
125	NORMATIZAÇÃO E FISCALIZAÇÃO	188.318.877		188.318.877
131	COMUNICAÇÃO SOCIAL	12.610.000		12.610.000
211	RELAÇÕES DIPLOMÁTICAS	410.000		410.000
301	ATENÇÃO BÁSICA		142.421.352	142.421.352
331	PROTEÇÃO E BENEFÍCIOS AO TRABALHADOR	250.357.563		250.357.563
541	PRESERVAÇÃO E CONSERVAÇÃO AMBIENTAL	1.570.001		1.570.001
545	METEOROLOGIA	33.000.000		33.000.000
571	DESENVOLVIMENTO CIENTÍFICO	5.129.360		5.129.360
572	DESENVOLVIMENTO TECNOLÓGICO E ENGENHARIA	280.707.641		280.707.641
573	DIFUSÃO DO CONHECIMENTO CIENTÍFICO E TECNOLÓGICO	20.462.599		20.462.599
605	ABASTECIMENTO	9.212.773.000		9.212.773.000
606	EXTENSÃO RURAL	6.080.000		6.080.000
607	IRRIGAÇÃO	124.000.000		124.000.000
608	PROMOÇÃO DA PRODUÇÃO AGROPECUÁRIA	9.667.761.511		9.667.761.511
609	DEFESA AGROPECUÁRIA	32.710.000		32.710.000
665	NORMALIZAÇÃO E QUALIDADE	2.910.000		2.910.000
691	PROMOÇÃO COMERCIAL	21.100.000		21.100.000
846	OUTROS ENCARGOS ESPECIAIS	251.589.864		251.589.864
999	RESERVA DE CONTINGÊNCIA	19.082.216		19.082.216
21	ORGANIZAÇÃO AGRÁRIA	2.312.149.620	20.646.996	2.332.796.616
122	ADMINISTRAÇÃO GERAL	760.894.115		760.894.115
127	ORDENAMENTO TERRITORIAL	59.529.181		59.529.181
131	COMUNICAÇÃO SOCIAL	500.000		500.000
244	ASSISTÊNCIA COMUNITÁRIA	468.040.642		468.040.642
301	ATENÇÃO BÁSICA		20.646.996	20.646.996
331	PROTEÇÃO E BENEFÍCIOS AO TRABALHADOR	35.895.894		35.895.894
363	ENSINO PROFISSIONAL	6.500.000		6.500.000

Quadro 6B - Despesa dos Orçamentos Fiscal e da Seguridade Social por Função e por Subfunção

R\$ 1,00

LDO - 2019, Anexo I, inciso VI

Recursos de Todas as Fontes

Função/Subfunção		Fiscal	Seguridade Social	Total
422	DIREITOS INDIVIDUAIS, COLETIVOS E DIFUSOS	788.503		788.503
606	EXTENSÃO RURAL	187.993.053		187.993.053
631	REFORMA AGRÁRIA	694.846.232		694.846.232
846	OUTROS ENCARGOS ESPECIAIS	97.162.000		97.162.000
22	INDÚSTRIA	2.338.093.150	32.778.900	2.370.872.050
122	ADMINISTRAÇÃO GERAL	1.668.082.657		1.668.082.657
125	NORMATIZAÇÃO E FISCALIZAÇÃO	362.961.310		362.961.310
126	TECNOLOGIA DA INFORMAÇÃO	8.706.509		8.706.509
127	ORDENAMENTO TERRITORIAL	20.578.108		20.578.108
128	FORMAÇÃO DE RECURSOS HUMANOS	1.249.162		1.249.162
211	RELAÇÕES DIPLOMÁTICAS	44.820		44.820
301	ATENÇÃO BÁSICA		32.778.900	32.778.900
331	PROTEÇÃO E BENEFÍCIOS AO TRABALHADOR	58.526.250		58.526.250
544	RECURSOS HÍDRICOS	4.243.920		4.243.920
571	DESENVOLVIMENTO CIENTÍFICO	8.234.751		8.234.751
573	DIFUSÃO DO CONHECIMENTO CIENTÍFICO E TECNOLÓGICO	3.200.000		3.200.000
661	PROMOÇÃO INDUSTRIAL	9.767.395		9.767.395
663	MINERAÇÃO	33.989.893		33.989.893
664	PROPRIEDADE INDUSTRIAL	1.700.000		1.700.000
665	NORMALIZAÇÃO E QUALIDADE	18.098.375		18.098.375
693	COMÉRCIO EXTERIOR	6.097.000		6.097.000
846	OUTROS ENCARGOS ESPECIAIS	132.613.000		132.613.000
23	COMÉRCIO E SERVIÇOS	4.506.919.515	1.010.688	4.507.930.203
122	ADMINISTRAÇÃO GERAL	127.395.405		127.395.405
125	NORMATIZAÇÃO E FISCALIZAÇÃO	3.100.000		3.100.000
126	TECNOLOGIA DA INFORMAÇÃO	4.950.000		4.950.000
131	COMUNICAÇÃO SOCIAL	51.316		51.316
301	ATENÇÃO BÁSICA		1.010.688	1.010.688
331	PROTEÇÃO E BENEFÍCIOS AO TRABALHADOR	3.115.126		3.115.126
571	DESENVOLVIMENTO CIENTÍFICO	1.086.350		1.086.350
572	DESENVOLVIMENTO TECNOLÓGICO E ENGENHARIA	4.218.160		4.218.160
691	PROMOÇÃO COMERCIAL	28.625.901		28.625.901
693	COMÉRCIO EXTERIOR	3.763.792.234		3.763.792.234
695	TURISMO	565.305.317		565.305.317
846	OUTROS ENCARGOS ESPECIAIS	5.252.000		5.252.000
999	RESERVA DE CONTINGÊNCIA	27.706		27.706
24	COMUNICAÇÕES	1.529.991.882	4.604.640	1.534.596.522
122	ADMINISTRAÇÃO GERAL	869.234.599		869.234.599
125	NORMATIZAÇÃO E FISCALIZAÇÃO	31.510.570		31.510.570
126	TECNOLOGIA DA INFORMAÇÃO	98.819.038		98.819.038
301	ATENÇÃO BÁSICA		4.604.640	4.604.640
331	PROTEÇÃO E BENEFÍCIOS AO TRABALHADOR	10.056.585		10.056.585
422	DIREITOS INDIVIDUAIS, COLETIVOS E DIFUSOS	23.880.409		23.880.409
572	DESENVOLVIMENTO TECNOLÓGICO E ENGENHARIA	316.500.000		316.500.000
722	TELECOMUNICAÇÕES	123.531.681		123.531.681
846	OUTROS ENCARGOS ESPECIAIS	56.459.000		56.459.000
25	ENERGIA	2.193.092.051	7.709.544	2.200.801.595
121	PLANEJAMENTO E ORÇAMENTO	4.613.540		4.613.540
122	ADMINISTRAÇÃO GERAL	810.858.457		810.858.457
125	NORMATIZAÇÃO E FISCALIZAÇÃO	119.244.691		119.244.691
128	FORMAÇÃO DE RECURSOS HUMANOS	5.782.400		5.782.400
130	ADMINISTRAÇÃO DE CONCESSÕES	7.760.074		7.760.074
131	COMUNICAÇÃO SOCIAL	7.300.000		7.300.000
301	ATENÇÃO BÁSICA		7.709.544	7.709.544
331	PROTEÇÃO E BENEFÍCIOS AO TRABALHADOR	20.547.716		20.547.716
542	CONTROLE AMBIENTAL	2.054.325		2.054.325
572	DESENVOLVIMENTO TECNOLÓGICO E ENGENHARIA	14.500.000		14.500.000
665	NORMALIZAÇÃO E QUALIDADE	5.488.266		5.488.266
752	ENERGIA ELÉTRICA	991.176.150		991.176.150
753	COMBUSTÍVEIS MINERAIS	127.525.432		127.525.432
754	BIOCOMBUSTÍVEIS	10.591.000		10.591.000
846	OUTROS ENCARGOS ESPECIAIS	65.650.000		65.650.000
26	TRANSPORTE	16.947.914.872	50.535.756	16.998.450.628
121	PLANEJAMENTO E ORÇAMENTO	446.338.220		446.338.220
122	ADMINISTRAÇÃO GERAL	2.378.977.485		2.378.977.485
125	NORMATIZAÇÃO E FISCALIZAÇÃO	176.224.280		176.224.280
126	TECNOLOGIA DA INFORMAÇÃO	126.100.000		126.100.000
127	ORDENAMENTO TERRITORIAL	2.000.000		2.000.000
128	FORMAÇÃO DE RECURSOS HUMANOS	5.500.000		5.500.000
130	ADMINISTRAÇÃO DE CONCESSÕES	1.100.000		1.100.000
131	COMUNICAÇÃO SOCIAL	3.000.000		3.000.000
301	ATENÇÃO BÁSICA		50.535.756	50.535.756
331	PROTEÇÃO E BENEFÍCIOS AO TRABALHADOR	72.855.844		72.855.844
572	DESENVOLVIMENTO TECNOLÓGICO E ENGENHARIA	4.000.000		4.000.000
661	PROMOÇÃO INDUSTRIAL	5.481.646.096		5.481.646.096
781	TRANSPORTE AÉREO	218.400.000		218.400.000
782	TRANSPORTE RODOVIÁRIO	6.505.626.822		6.505.626.822
783	TRANSPORTE FERROVIÁRIO	672.024.500		672.024.500

Quadro 6B - Despesa dos Orçamentos Fiscal e da Seguridade Social por Função e por Subfunção

R\$ 1,00

LDO - 2019, Anexo I, inciso VI

Recursos de Todas as Fontes

Função/Subfunção		Fiscal	Seguridade Social	Total
784	TRANSPORTE HIDROVIÁRIO	634.850.625		634.850.625
846	OUTROS ENCARGOS ESPECIAIS	219.271.000		219.271.000
27	DESPORTO E LAZER	814.457.798	1.340.436	815.798.234
122	ADMINISTRAÇÃO GERAL	198.153.065		198.153.065
131	COMUNICAÇÃO SOCIAL	18.000.000		18.000.000
301	ATENÇÃO BÁSICA		1.340.436	1.340.436
331	PROTEÇÃO E BENEFÍCIOS AO TRABALHADOR	2.484.654		2.484.654
811	DESPORTO DE RENDIMENTO	282.836.704		282.836.704
812	DESPORTO COMUNITÁRIO	148.193.845		148.193.845
846	OUTROS ENCARGOS ESPECIAIS	1.313.000		1.313.000
999	RESERVA DE CONTINGÊNCIA	163.476.530		163.476.530
28	ENCARGOS ESPECIAIS	1.788.145.074.200	23.604.171.510	1.811.749.245.710
841	REFINANCIAMENTO DA DÍVIDA INTERNA	699.749.593.383		699.749.593.383
842	REFINANCIAMENTO DA DÍVIDA EXTERNA	32.454.600.285		32.454.600.285
843	SERVIÇO DA DÍVIDA INTERNA	601.394.844.301		601.394.844.301
844	SERVIÇO DA DÍVIDA EXTERNA	35.154.173.374		35.154.173.374
845	OUTRAS TRANSFERÊNCIAS	226.660.320.656	3.315.885.062	229.976.205.718
846	OUTROS ENCARGOS ESPECIAIS	139.704.638.643	20.288.286.448	159.992.925.091
847	TRANSFERÊNCIAS PARA A EDUCAÇÃO BÁSICA	53.026.903.558		53.026.903.558
99	RESERVA DE CONTINGÊNCIA	61.429.620.137	5.648.162.178	67.077.782.315
999	RESERVA DE CONTINGÊNCIA	61.429.620.137	5.648.162.178	67.077.782.315
Total		2.209.444.611.847	1.052.764.691.976	3.262.209.303.823

Quadro 6C - Despesa dos Orçamentos Fiscal e da Seguridade Social por Programa

R\$ 1,00

LDO - 2019, Anexo I, inciso VI

Recursos de Todas as Fontes

Programa	Fiscal	Seguridade Social	Total
0089 PREVIDÊNCIA DE INATIVOS E PENSIONISTAS DA UNIÃO		102.156.230.296	102.156.230.296
0550 CONTROLE EXTERNO	1.470.026.874	33.709.860	1.503.736.734
0551 ATUAÇÃO LEGISLATIVA DO SENADO FEDERAL	2.247.751.054	166.730.631	2.414.481.685
0553 ATUAÇÃO LEGISLATIVA DA CÂMARA DOS DEPUTADOS	4.269.884.580	124.970.952	4.394.855.532
0565 PRESTAÇÃO JURISDICIONAL DO SUPREMO TRIBUNAL FEDERAL	561.951.407	16.123.008	578.074.415
0566 PRESTAÇÃO JURISDICIONAL MILITAR	337.994.744	16.547.460	354.542.204
0567 PRESTAÇÃO JURISDICIONAL NO DISTRITO FEDERAL	2.346.370.851	64.640.982	2.411.011.833
0568 PRESTAÇÃO JURISDICIONAL NO SUPERIOR TRIBUNAL DE JUSTIÇA	1.154.311.843	60.027.708	1.214.339.551
0569 PRESTAÇÃO JURISDICIONAL NA JUSTIÇA FEDERAL	9.833.816.995	217.794.960	10.051.611.955
0570 GESTÃO DO PROCESSO ELEITORAL	6.181.407.260	121.636.905	6.303.044.165
0571 PRESTAÇÃO JURISDICIONAL TRABALHISTA	15.563.584.349	394.976.985	15.958.561.334
0581 DEFESA DA ORDEM JURÍDICA	5.860.617.758	132.041.225	5.992.658.983
0901 OPERAÇÕES ESPECIAIS: CUMPRIMENTO DE SENTENÇAS JUDICIAIS	23.955.443.230	17.177.666.089	41.133.109.319
0902 OPERAÇÕES ESPECIAIS: FINANCIAMENTOS COM RETORNO	46.983.810.625		46.983.810.625
0903 OPERAÇÕES ESPECIAIS: TRANSFERÊNCIAS CONSTITUCIONAIS E AS DECORRENTES DE LEGISLAÇÃO ESPECÍFICA	276.589.142.703	4.660.773.194	281.249.915.897
0905 OPERAÇÕES ESPECIAIS: SERVIÇO DA DÍVIDA INTERNA (JUROS E AMORTIZAÇÕES)	601.394.844.301		601.394.844.301
0906 OPERAÇÕES ESPECIAIS: SERVIÇO DA DÍVIDA EXTERNA (JUROS E AMORTIZAÇÕES)	35.154.173.374		35.154.173.374
0907 OPERAÇÕES ESPECIAIS: REFINANCIAMENTO DA DÍVIDA INTERNA	699.749.593.383		699.749.593.383
0908 OPERAÇÕES ESPECIAIS: REFINANCIAMENTO DA DÍVIDA EXTERNA	32.454.600.285		32.454.600.285
0909 OPERAÇÕES ESPECIAIS: OUTROS ENCARGOS ESPECIAIS	100.392.616.776	3.147.414.148	103.540.030.924
0910 OPERAÇÕES ESPECIAIS: GESTÃO DA PARTICIPAÇÃO EM ORGANISMOS E ENTIDADES NACIONAIS E INTERNACIONAIS	556.142.021	6.987.000	563.129.021
0911 OPERAÇÕES ESPECIAIS - REMUNERAÇÃO DE AGENTES FINANCEIROS	754.870.000		754.870.000
0913 OPERAÇÕES ESPECIAIS - INTEGRALIZAÇÃO DE COTAS EM ORGANISMOS FINANCEIROS INTERNACIONAIS	21.000.000		21.000.000
0999 RESERVA DE CONTINGÊNCIA	61.520.293.109	5.634.831.635	67.155.124.744
1389 CONTROLE DA ATUAÇÃO ADMINISTRATIVA E FINANCEIRA NO PODER JUDICIÁRIO	226.731.542	3.657.082	230.388.624
2012 FORTALECIMENTO E DINAMIZAÇÃO DA AGRICULTURA FAMILIAR	4.581.667.695	35.300.000	4.616.967.695
2015 FORTALECIMENTO DO SISTEMA ÚNICO DE SAÚDE (SUS)		100.004.066.888	100.004.066.888
2016 POLÍTICAS PARA AS MULHERES: PROMOÇÃO DA IGUALDADE E ENFRENTAMENTO À VIOLENÇA	27.000.000		27.000.000
2017 AVIAÇÃO CIVIL	282.350.000		282.350.000
2019 INCLUSÃO SOCIAL POR MEIO DO BOLSA FAMÍLIA, DO CADASTRO ÚNICO E DA ARTICULAÇÃO DE POLÍTICAS SOCIAIS		30.084.689.999	30.084.689.999
2021 CIÊNCIA, TECNOLOGIA E INOVAÇÃO	2.582.847.298		2.582.847.298
2022 COMBUSTÍVEIS	59.941.676		59.941.676
2024 COMÉRCIO EXTERIOR	5.284.558.595		5.284.558.595
2025 COMUNICAÇÕES PARA O DESENVOLVIMENTO, A INCLUSÃO E A DEMOCRACIA	563.311.698		563.311.698
2027 CULTURA: DIMENSÃO ESSENCIAL DO DESENVOLVIMENTO	1.123.284.609		1.123.284.609
2028 DEFESA AGROPECUÁRIA	219.638.877		219.638.877
2029 DESENVOLVIMENTO REGIONAL E TERRITORIAL	1.288.527.845		1.288.527.845
2033 ENERGIA ELÉTRICA	1.039.776.924		1.039.776.924
2034 PROMOÇÃO DA IGUALDADE RACIAL E SUPERAÇÃO DO RACISMO	10.423.082		10.423.082
2035 ESPORTE, CIDADANIA E DESENVOLVIMENTO	431.030.549		431.030.549
2037 CONSOLIDAÇÃO DO SISTEMA ÚNICO DE ASSISTÊNCIA SOCIAL (SUAS)		61.290.922.030	61.290.922.030
2038 DEMOCRACIA E APERFEIÇOAMENTO DA GESTÃO PÚBLICA	862.397.094		862.397.094
2039 GESTÃO DA POLÍTICA ECONÔMICA, GARANTIA DA ESTABILIDADE DO SISTEMA FINANCEIRO NACIONAL E MELHORIA DO AMBIENTE DE NEGÓCIOS	446.994.572		446.994.572
2040 GESTÃO DE RISCOS E DE DESASTRES	892.301.158	123.583.037	1.015.884.195
2041 GEOLOGIA, MINERAÇÃO E TRANSFORMAÇÃO MINERAL	51.765.055		51.765.055
2042 PESQUISA E INOVAÇÕES PARA A AGROPECUÁRIA	329.516.915		329.516.915
2044 PROMOÇÃO DOS DIREITOS DA JUVENTUDE	17.698.000		17.698.000
2046 OCEANOS, ZONA COSTEIRA E ANTÁRTICA	48.296.346		48.296.346
2047 SIMPLIFICAÇÃO DA VIDA DA EMPRESA E DO CIDADÃO: BEM MAIS SIMPLES BRASIL	22.037.179		22.037.179
2048 MOBILIDADE URBANA E TRÂNSITO	447.894.525		447.894.525
2049 MORADIA DIGNA	4.660.900.000		4.660.900.000
2050 MUDANÇA DO CLIMA	425.059.939		425.059.939
2052 PESCA E AQUICULTURA	41.461.428		41.461.428
2053 PETRÓLEO E GÁS	51.088.338		51.088.338
2054 PLANEJAMENTO URBANO	36.700.000		36.700.000
2056 POLÍTICA ESPACIAL	142.597.000		142.597.000
2058 DEFESA NACIONAL	11.200.607.147		11.200.607.147
2059 POLÍTICA NUCLEAR	597.885.529		597.885.529
2061 PREVIDÊNCIA SOCIAL	5.477.031	624.945.222.038	624.950.699.069
2062 PROMOÇÃO, PROTEÇÃO E DEFESA DOS DIREITOS HUMANOS DE CRIANÇAS E ADOLESCENTES	51.316	32.050.000	32.101.316
2063 PROMOÇÃO E DEFESA DOS DIREITOS DE PESSOAS COM DEFICIÊNCIA	10.000.000	3.500.000	13.500.000
2064 PROMOÇÃO E DEFESA DOS DIREITOS HUMANOS	53.279.760	5.500.000	58.779.760
2065 PROTEÇÃO E PROMOÇÃO DOS DIREITOS DOS POVOS INDÍGENAS	79.290.605	1.406.000.000	1.485.290.605
2066 REFORMA AGRÁRIA E GOVERNANÇA FUNDIÁRIA	724.751.234		724.751.234
2068 SANEAMENTO BÁSICO	12.237.757	823.324.428	835.562.185
2069 SEGURANÇA ALIMENTAR E NUTRICIONAL	6.980.000	457.356.550	464.336.550
2071 PROMOÇÃO DO TRABALHO DECENTE E ECONOMIA SOLIDÁRIA	81.159.319	60.099.000.929	60.180.160.248
2076 DESENVOLVIMENTO E PROMOÇÃO DO TURISMO	566.391.667		566.391.667
2077 AGROPECUÁRIA SUSTENTÁVEL	15.123.180.685		15.123.180.685
2078 CONSERVAÇÃO E USO SUSTENTÁVEL DA BIODIVERSIDADE	280.710.316		280.710.316
2079 DESENVOLVIMENTO DA INDÚSTRIA, COMÉRCIO E SERVIÇOS	390.226.698		390.226.698
2080 EDUCAÇÃO DE QUALIDADE PARA TODOS	37.859.697.339	5.532.213.073	43.391.910.412

Quadro 6C - Despesa dos Orçamentos Fiscal e da Seguridade Social por Programa

R\$ 1,00

LDO - 2019, Anexo I, inciso VI

Recursos de Todas as Fontes

Programa	Fiscal	Seguridade Social	Total
2081 JUSTIÇA, CIDADANIA E SEGURANÇA PÚBLICA	2.998.650.966		2.998.650.966
2082 POLÍTICA EXTERNA	1.054.423.267		1.054.423.267
2083 QUALIDADE AMBIENTAL	133.953.378	1.000.000	134.953.378
2084 RECURSOS HÍDRICOS	1.908.787.467		1.908.787.467
2085 REDUÇÃO DO IMPACTO SOCIAL DO ÁLCOOL E OUTRAS DROGAS: PREVENÇÃO, CUIDADO E REINserÇÃO SOCIAL	116.577.467		116.577.467
2086 TRANSPORTE AQUAVIÁRIO	6.177.096.721		6.177.096.721
2087 TRANSPORTE TERRESTRE	7.293.066.602		7.293.066.602
2100 APRIMORAMENTO DO MINISTÉRIO PÚBLICO	95.237.253	1.229.180	96.466.433
2101 PROGRAMA DE GESTÃO E MANUTENÇÃO DA PRESIDÊNCIA DA REPÚBLICA	2.434.263.690	53.519.556	2.487.783.246
2105 PROGRAMA DE GESTÃO E MANUTENÇÃO DO MINISTÉRIO DA AGRICULTURA, PECUÁRIA E ABASTECIMENTO	6.328.536.438	142.421.352	6.470.957.790
2106 PROGRAMA DE GESTÃO E MANUTENÇÃO DO MINISTÉRIO DA CIÊNCIA, TECNOLOGIA, INOVAÇÕES E COMUNICAÇÕES	3.142.773.868	64.705.448	3.207.479.316
2107 PROGRAMA DE GESTÃO E MANUTENÇÃO DO MINISTÉRIO DA CULTURA	811.987.090	7.935.588	819.922.678
2108 PROGRAMA DE GESTÃO E MANUTENÇÃO DO MINISTÉRIO DA DEFESA	57.262.423.272	3.320.966.989	60.583.390.261
2109 PROGRAMA DE GESTÃO E MANUTENÇÃO DO MINISTÉRIO DA EDUCAÇÃO	47.646.276.618	10.074.800.482	57.721.077.100
2110 PROGRAMA DE GESTÃO E MANUTENÇÃO DO MINISTÉRIO DA FAZENDA	15.070.038.680	266.751.400	15.336.790.080
2111 PROGRAMA DE GESTÃO E MANUTENÇÃO DO MINISTÉRIO DA INTEGRAÇÃO NACIONAL	1.132.215.744	20.376.744	1.152.592.488
2112 PROGRAMA DE GESTÃO E MANUTENÇÃO DO MINISTÉRIO DA JUSTIÇA E SEGURANÇA PÚBLICA	698.449.999	8.801.928	707.251.927
2115 PROGRAMA DE GESTÃO E MANUTENÇÃO DO MINISTÉRIO DA SAÚDE		12.331.266.260	12.331.266.260
2116 PROGRAMA DE GESTÃO E MANUTENÇÃO DO MINISTÉRIO DAS CIDADES	1.424.555.100	28.232.808	1.452.787.908
2118 PROGRAMA DE GESTÃO E MANUTENÇÃO DO MINISTÉRIO DAS RELAÇÕES EXTERIORES	2.143.872.816	137.273.196	2.281.146.012
2119 PROGRAMA DE GESTÃO E MANUTENÇÃO DO MINISTÉRIO DE MINAS E ENERGIA	1.787.464.085	31.671.960	1.819.136.045
2121 PROGRAMA DE GESTÃO E MANUTENÇÃO DO MINISTÉRIO DA INDÚSTRIA, COMÉRCIO EXTERIOR E SERVIÇOS	1.034.059.097	8.816.484	1.042.875.581
2122 PROGRAMA DE GESTÃO E MANUTENÇÃO DO MINISTÉRIO DO DESENVOLVIMENTO SOCIAL		6.674.643.005	6.674.643.005
2123 PROGRAMA DE GESTÃO E MANUTENÇÃO DO MINISTÉRIO DO ESPORTE	219.950.719	1.340.436	221.291.155
2124 PROGRAMA DE GESTÃO E MANUTENÇÃO DO MINISTÉRIO DO MEIO AMBIENTE	1.633.236.608	20.071.848	1.653.308.456
2125 PROGRAMA DE GESTÃO E MANUTENÇÃO DO MINISTÉRIO DO PLANEJAMENTO, DESENVOLVIMENTO E GESTÃO	7.199.049.342	97.364.532	7.296.413.874
2126 PROGRAMA DE GESTÃO E MANUTENÇÃO DO MINISTÉRIO DOS TRANSPORTES, PORTOS E AVIAÇÃO CIVIL	3.087.109.409	50.200.512	3.137.309.921
2128 PROGRAMA DE GESTÃO E MANUTENÇÃO DO MINISTÉRIO DO TURISMO	135.762.531	1.010.688	136.773.219
2129 PRESTAÇÃO DE ASSISTÊNCIA JURÍDICA GRATUITA PELA DEFENSORIA PÚBLICA DA UNIÃO	564.240.333	4.658.244	568.898.577
2130 PROGRAMA DE GESTÃO E MANUTENÇÃO DA ADVOCACIA-GERAL DA UNIÃO	3.114.384.298	18.711.456	3.133.095.754
2131 PROGRAMA DE GESTÃO E MANUTENÇÃO DO MINISTÉRIO DO TRABALHO	1.615.504.743	316.411.232	1.931.915.975
2133 PROGRAMA DE GESTÃO E MANUTENÇÃO DO MINISTÉRIO DA TRANSPARÊNCIA E CONTROLADORIA-GERAL DA UNIÃO	771.376.160	6.213.984	777.590.144
2134 PROGRAMA DE GESTÃO E MANUTENÇÃO DO MINISTÉRIO DOS DIREITOS HUMANOS	119.984.104	645.312	120.629.416
2135 PROGRAMA DE GESTÃO E MANUTENÇÃO DO MINISTÉRIO DA SEGURANÇA PÚBLICA	7.745.332.118	94.162.260	7.839.494.378
Total	2.209.444.611.847	1.052.764.691.976	3.262.209.303.823

Fontes de Recursos dos Orçamentos Fiscal e da Seguridade Social por Grupo de Natureza de Despesa

Quadro 7A - Fontes de Recursos do Orçamento Fiscal por Grupo de Natureza de Despesa

R\$ 1,00

LDO - 2019, Anexo I, inciso VII

Recursos de Todas as Fontes

Fonte	1-PES	2-JUR	3-ODC	4-INV	5-IFI	6-AMT	9-RES	Total
100	207.328.724.677		88.513.239.098	15.194.880.943	23.638.908.349	86.156.256.286		420.832.009.353
101			207.662.300.759		13.137.486.470			220.799.787.229
102			1.363.899.309					1.363.899.309
108			9.339.832.691	661.823.476				10.001.656.167
111			822.993.281	1.409.022.593				2.232.015.874
113			17.056.821.002	410.700.000				17.467.521.002
116			81.533.121					81.533.121
118			562.813.278	416.834.299	27.000.000		1.781.315.931	2.787.963.508
119			35.158.970					35.158.970
120							9.353.380	9.353.380
127							574.584.517	574.584.517
129	128.624.537		104.627.188	5.574.754	693.588.341		1.026.212.359	1.958.627.179
130			16.746.432		700.000.000			821.324.287
132	7.123.057.487		1.682.392.088	66.578.036				9.514.737.365
133			48.726.370				36.967.325	85.693.695
134			2.482.341.247	9.723.500			164.652.985	2.656.717.732
135			5.998.826	3.570.737	1.905.589.690		88.615.395	2.003.774.648
139			7.430.883	119.221.964				126.652.847
140					19.761.643.057			19.761.643.057
141			2.439.282.805	5.728.569			219.109.108	2.664.120.482
142			40.681.504.485	631.943.693	11.909.223.013		3.874.932.017	57.097.603.208
143						758.672.993.326		758.672.993.326
144		373.249.121.928	1.050.779.339			30.700.000.000		404.999.901.267
148		266.400.000	85.133.046	5.162.210	127.500.000			484.195.256
149			572.401.603	1.102.333.366				1.674.734.969
150	264.307.284		1.294.959.672	74.466.028	1.703.852		343.710.813	1.979.147.649
152		5.273.000.000				21.092.000.000		26.365.000.000
159						40.843.945.050		40.843.945.050
160					2.763.659.941			2.763.659.941
162						6.965.041		6.965.041
163				6.542.258			34.198.014	40.740.272
164					18.437.374			18.437.374
166					14.947.283		34.984.284	49.931.567
171						242.470.907		242.470.907
172	33.407.580		262.780.659	137.343.523	1.211.947.970		3.063.336.165	4.708.815.897
173		103.472.055				22.395.426.906		22.498.898.961
174	969.955.132		4.111.337.618	1.010.942.856			1.467.360.554	7.559.596.160
175			160.161.794				28.765	160.190.559
176	449.396.231		335.350.022	33.815.500	3.382.081		414.721.756	1.236.665.590
178			1.482.119.233	105.650.184	350.000.000		418.860.700	2.356.630.117
180			2.959.898.983	156.771.484	9.382.389.173		4.727.723.526	17.226.783.166
181			363.049.778	138.510.882	250.000.000			751.560.660
183			195.393.137	4.790.000				200.183.137
184			4.189.350.890					4.189.350.890
186	329.518.589		1.330.907.075	202.609.124	761.623.796		1.851.456.013	4.476.114.597
188						67.799.328.459	18.097.248.313	85.896.576.772
197						7.489.262.214		7.489.262.214
250	658.272.027		4.321.038.183	1.045.502.008	7.036.608		1.690.103.272	7.721.952.098
263				39.480.125	4.380.000		17.226.386	61.086.511
280	82.887.448	4.013.204	1.034.511.080	90.673.362	5.043.585.482	15.753.572	1.702.591.900	7.974.016.048
281			55.537.700	16.308.929			355.000	72.201.629
293			102.831.218	30.000.000				132.831.218
296			36.000.000	3.170.000				39.170.000
929					1.675.297.605	10.524.702.395		12.200.000.000
944			11.474.226.074					11.474.226.074
Total	217.368.150.992	378.896.007.187	408.325.408.937	23.139.674.403	93.389.330.085	1.045.939.104.156	42.386.936.087	2.209.444.611.847

Quadro 7B - Fontes de Recursos do Orçamento da Seguridade Social por Grupo de Natureza de Despesa

R\$ 1,00

LDO - 2019, Anexo I, inciso VII

Recursos de Todas as Fontes

Fonte	1-PES	2-JUR	3-ODC	4-INV	5-IFI	6-AMT	9-RES	Total
100	18.194.578.813		8.727.005.108	656.431.946	10.943.840			27.588.959.707
106			20.821.950					20.821.950
113			4.154.693.011					4.154.693.011
117			330.150					330.150
118			2.150.165.589				2.246.917	2.152.412.506
123	2.495.317.614							2.495.317.614
132			9.499.843					9.499.843
136			700.479.208					700.479.208
139			79.481.309				7.430.883	86.912.192
140			29.714.013.956					29.714.013.956
142			417.978.383					417.978.383
150	67.812.234		1.464.093.223					1.531.905.457
151	28.847.010.133		21.134.409.263	2.090.576.324				52.071.995.720
153	46.744.245.677		137.343.370.332	487.446.000				184.575.062.009
154			408.631.890.153					408.631.890.153
156	14.680.556.452							14.680.556.452
169	21.754.448.443							21.754.448.443
174	519.291.505		449.656.624	38.818.230			232.318.839	1.240.085.198
176	386.490.698		20.175.348					406.666.046
180			32.165.228.587	18.313.617			7.791.344	32.191.333.548
186			12.336.171.668	261.900				12.336.433.568
188							5.343.298.431	5.343.298.431
194				2.793				2.793
195			792.570					792.570
196			12.685.000	315.000				26.811.951
250	300.000.000		3.510.108.110	75.593.281			13.811.951	3.885.701.391
263				2.612.697				2.612.697
280			34.728.448	697.399				35.425.847
281			2.847.482					2.847.482
296				140.521				140.521
944			246.705.263.179					246.705.263.179
Total	133.989.751.569	0	909.785.888.494	3.371.209.708	10.943.840	0	5.606.898.365	1.052.764.691.976

Quadro 7C - Fontes de Recursos do Orçamento Fiscal e da Seguridade Social por Grupo de Natureza de Despesa

R\$ 1,00

LDO - 2019, Anexo I, inciso VII

Recursos de Todas as Fontes

Fonte	1-PES	2-JUR	3-ODC	4-INV	5-IFI	6-AMT	9-RES	Total
100	225.523.303.490		97.240.244.206	15.851.312.889	23.649.852.189	86.156.256.286		448.420.969.060
101			207.662.300.759		13.137.486.470			220.799.787.229
102			1.363.899.309					1.363.899.309
106			20.821.950					20.821.950
108			9.339.832.691	661.823.476				10.001.656.167
111			822.993.281	1.409.022.593				2.232.015.874
113			21.211.514.013	410.700.000				21.622.214.013
116			81.533.121					81.533.121
117			330.150					330.150
118			2.712.978.867	416.834.299	27.000.000		1.783.562.848	4.940.376.014
119			35.158.970					35.158.970
120							9.353.380	9.353.380
123	2.495.317.614							2.495.317.614
127							574.584.517	574.584.517
129	128.624.537		104.627.188	5.574.754	693.588.341		1.026.212.359	1.958.627.179
130			16.746.432		700.000.000		104.577.855	821.324.287
132	7.123.057.487		1.691.891.931	66.578.036			642.709.754	9.524.237.208
133			48.726.370				36.967.325	85.693.695
134			2.482.341.247	9.723.500			164.652.985	2.656.717.732
135			5.998.826	3.570.737	1.905.589.690		88.615.395	2.003.774.648
136			700.479.208					700.479.208
139			86.912.192	119.221.964			7.430.883	213.565.039
140			29.714.013.956		19.761.643.057			49.475.657.013
141			2.439.282.805	5.728.569			219.109.108	2.664.120.482
142			41.099.482.868	631.943.693	11.909.223.013		3.874.932.017	57.515.581.591
143						758.672.993.326		758.672.993.326
144		373.249.121.928	1.050.779.339			30.700.000.000		404.999.901.267
148		266.400.000	85.133.046	5.162.210	127.500.000			484.195.256
149			572.401.603	1.102.333.366				1.674.734.969
150	332.119.518		2.759.052.895	74.466.028	1.703.852		343.710.813	3.511.053.106
151	28.847.010.133		21.134.409.263	2.090.576.324				52.071.995.720
152		5.273.000.000				21.092.000.000		26.365.000.000
153	46.744.245.677		137.343.370.332	487.446.000				184.575.062.009
154			408.631.890.153					408.631.890.153
156	14.680.556.452							14.680.556.452
159						40.843.945.050		40.843.945.050
160					2.763.659.941			2.763.659.941
162						6.965.041		6.965.041
163				6.542.258			34.198.014	40.740.272
164					18.437.374			18.437.374
166					14.947.283		34.984.284	49.931.567
169	21.754.448.443							21.754.448.443
171						242.470.907		242.470.907
172	33.407.580		262.780.659	137.343.523	1.211.947.970		3.063.336.165	4.708.815.897
173		103.472.055				22.395.426.906		22.498.898.961
174	1.489.246.637		4.560.994.242	1.049.761.086			1.699.679.393	8.799.681.358
175			160.161.794				28.765	160.190.559
176	835.886.929		355.525.370	33.815.500	3.382.081		414.721.756	1.643.331.636
178			1.482.119.233	105.650.184	350.000.000		418.860.700	2.356.630.117
180			35.125.127.570	175.085.101	9.382.389.173		4.735.514.870	49.418.116.714
181			363.049.778	138.510.882	250.000.000			751.560.660
183			195.393.137	4.790.000				200.183.137
184			4.189.350.890					4.189.350.890
186	329.518.589		13.667.078.743	202.871.024	761.623.796		1.851.456.013	16.812.548.165
188						67.799.328.459	23.440.546.744	91.239.875.203
194				2.793				2.793
195			792.570					792.570
196			12.685.000	315.000			13.811.951	26.811.951
197						7.489.262.214		7.489.262.214
250	958.272.027		7.831.146.293	1.121.095.289	7.036.608		1.690.103.272	11.607.653.489
263			42.092.822		4.380.000		17.226.386	63.699.208
280	82.887.448	4.013.204	1.069.239.528	91.370.761	5.043.585.482	15.753.572	1.702.591.900	8.009.441.895
281			58.385.182	16.308.929			355.000	75.049.111
293			102.831.218	30.000.000				132.831.218
296			36.000.000	3.310.521				39.310.521
929					1.675.297.605	10.524.702.395		12.200.000.000
944			258.179.489.253					258.179.489.253
Total	351.357.902.561	378.896.007.187	1.318.111.297.431	26.510.884.111	93.400.273.925	1.045.939.104.156	47.993.834.452	3.262.209.303.823

Legenda de Fontes

Ordem Numérica	
Fonte	Especificação
100	-Recursos Ordinários
101	-Transferências do Imposto sobre a Renda e sobre Produtos Industrializados
102	-Transferência do Imposto Territorial Rural
106	-Contribuição para o Fundo de Saúde dos Policiais Militares e Bombeiros Militares do Distrito Federal
108	-Fundo Social – Parcela Destinada à Educação Pública e à Saúde
111	-Contribuição de Intervenção no Domínio Econômico - Combustíveis
113	-Contribuição do Salário-Educação
116	-Recursos de Outorga de Direitos de Uso de Recursos Hídricos
117	-Recursos Oriundos das Contribuições Voluntárias para o Montepio Civil
118	-Receitas de Concursos de Prognósticos
119	-Imposto sobre Operações Financeiras - Ouro
120	-Contribuições sobre a Arrecadação dos Fundos de Investimentos Regionais
123	-Contribuição para o Custeio das Pensões Militares
127	-Custas Judiciais
129	-Recursos de Concessões e Permissões
130	-Contribuição para o Desenvolvimento da Indústria Cinematográfica Nacional
132	-Recursos destinados ao FUNDAP
133	-Recursos do Programa de Administração Patrimonial Imobiliário
134	-Compensações Financeiras pela Utilização de Recursos Hídricos
135	-Cota-Parte do Adicional ao Frete para Renovação da Marinha Mercante
136	-Recursos Vinculados a Aplicações em Outras Políticas Públicas
139	-Alienação de Bens Apreendidos
140	-Contribuições para os Programas PIS/PASEP
141	-Compensações Financeiras pela Exploração de Recursos Minerais
142	-Compensações Financeiras pela Produção de Petróleo, Gás Natural e Outros Hidrocarbonetos Fluidos
143	-Títulos de Responsabilidade do Tesouro Nacional - Refinanciamento da Dívida Pública Federal
144	-Títulos de Responsabilidade do Tesouro Nacional - Outras Aplicações
148	-Operações de Crédito Externas - em Moeda
149	-Operações de Crédito Externas - em Bens e/ou Serviços
150	-Recursos Próprios Não-Financeiros
151	-Contribuição Social sobre o Lucro Líquido das Pessoas Jurídicas
152	-Resultado do Banco Central
153	-Contribuição para Financiamento da Seguridade Social - COFINS
154	-Recursos do Regime Geral de Previdência Social
156	-Contribuição do Servidor para o Plano de Seguridade Social do Servidor Público
159	-Recursos das Operações Oficiais de Crédito - Retorno de Refinanciamento de Dívidas de Médio e Longo Prazos
160	-Recursos das Operações Oficiais de Crédito
162	-Recursos Primários para Amortização da Dívida Pública
163	-Recursos Próprios Decorrentes da Alienação de Bens e Direitos do Patrimônio Público
164	-Títulos da Dívida Agrária
166	-Recursos Financeiros de Aplicação Vinculada
169	-Contribuição Patronal para o Plano de Seguridade Social do Servidor Público
171	-Recursos das Operações Oficiais de Crédito - Retorno de Operações de Crédito - BEA/BIB
172	-Outras Contribuições Econômicas
173	-Recursos das Operações Oficiais de Crédito - Retorno de Operações de Crédito - Estados e Municípios
174	-Taxas e Multas pelo Exercício do Poder de Polícia e Multas Provenientes de Processos Judiciais
175	-Taxas por Serviços Públicos
176	-Outras Contribuições Sociais
178	-Fundo de Fiscalização das Telecomunicações
180	-Recursos Próprios Financeiros

Legenda de Fontes

Ordem Numérica	
Fonte	Especificação
181	-Recursos de Convênios
183	-Pagamento pelo Uso de Recursos Hídricos
184	-Contribuições sobre a Remuneração Devida ao Trabalhador e Relativa à Despedida de Empregado sem Justa Causa
186	-Recursos Vinculados a Aplicações em Políticas Públicas Específicas
188	-Remuneração das Disponibilidades do Tesouro Nacional
194	-Doações para o Combate à Fome
195	-Doações de Entidades Internacionais
196	-Doações de Pessoas Físicas e Instituições Públicas e Privadas Nacionais
197	-Dividendos da União
250	-Recursos Próprios Não-Financeiros
263	-Recursos Próprios Decorrentes da Alienação de Bens e Direitos do Patrimônio Público
280	-Recursos Próprios Financeiros
281	-Recursos de Convênios
293	-Produto da Aplicação dos Recursos a Conta do Salário - Educação
296	-Doações de Pessoas Físicas e Instituições Públicas e Privadas Nacionais
495	-Recursos do Orçamento de Investimento
929	-Recursos de Concessões e Permissões - CONDICIONADOS
944	-Títulos de Responsabilidade do Tesouro Nacional - Outras Aplicações - CONDICIONADOS
Ordem Alfabética	
Fonte	Especificação
139	-Alienação de Bens Apreendidos
141	-Compensações Financeiras pela Exploração de Recursos Minerais
142	-Compensações Financeiras pela Produção de Petróleo, Gás Natural e Outros Hidrocarbonetos Fluidos
134	-Compensações Financeiras pela Utilização de Recursos Hídricos
111	-Contribuição de Intervenção no Domínio Econômico - Combustíveis
113	-Contribuição do Salário-Educação
156	-Contribuição do Servidor para o Plano de Seguridade Social do Servidor Público
153	-Contribuição para Financiamento da Seguridade Social - COFINS
123	-Contribuição para o Custeio das Pensões Militares
130	-Contribuição para o Desenvolvimento da Indústria Cinematográfica Nacional
106	-Contribuição para o Fundo de Saúde dos Policiais Militares e Bombeiros Militares do Distrito Federal
169	-Contribuição Patronal para o Plano de Seguridade Social do Servidor Público
151	-Contribuição Social sobre o Lucro Líquido das Pessoas Jurídicas
140	-Contribuições para os Programas PIS/PASEP
120	-Contribuições sobre a Arrecadação dos Fundos de Investimentos Regionais
184	-Contribuições sobre a Remuneração Devida ao Trabalhador e Relativa à Despedida de Empregado sem Justa Causa
135	-Cota-Parte do Adicional ao Frete para Renovação da Marinha Mercante
127	-Custas Judiciais
197	-Dividendos da União
195	-Doações de Entidades Internacionais
296	-Doações de Pessoas Físicas e Instituições Públicas e Privadas Nacionais
196	-Doações de Pessoas Físicas e Instituições Públicas e Privadas Nacionais
194	-Doações para o Combate à Fome
178	-Fundo de Fiscalização das Telecomunicações
108	-Fundo Social – Parcela Destinada à Educação Pública e à Saúde
119	-Imposto sobre Operações Financeiras - Ouro
149	-Operações de Crédito Externas - em Bens e/ou Serviços
148	-Operações de Crédito Externas - em Moeda
172	-Outras Contribuições Econômicas
176	-Outras Contribuições Sociais

Legenda de Fontes

Ordem Alfabética	
Fonte	Especificação
183	-Pagamento pelo Uso de Recursos Hídricos
293	-Produto da Aplicação dos Recursos a Conta do Salário - Educação
118	-Receitas de Concursos de Prognósticos
160	-Recursos das Operações Oficiais de Crédito
171	-Recursos das Operações Oficiais de Crédito - Retorno de Operações de Crédito - BEA/BIB
173	-Recursos das Operações Oficiais de Crédito - Retorno de Operações de Crédito - Estados e Municípios
159	-Recursos das Operações Oficiais de Crédito - Retorno de Refinanciamento de Dívidas de Médio e Longo Prazos
129	-Recursos de Concessões e Permissões
929	-Recursos de Concessões e Permissões - CONDICIONADOS
181	-Recursos de Convênios
281	-Recursos de Convênios
116	-Recursos de Outorga de Direitos de Uso de Recursos Hídricos
132	-Recursos destinados ao FUNDAF
495	-Recursos do Orçamento de Investimento
133	-Recursos do Programa de Administração Patrimonial Imobiliário
154	-Recursos do Regime Geral de Previdência Social
166	-Recursos Financeiros de Aplicação Vinculada
100	-Recursos Ordinários
117	-Recursos Oriundos das Contribuições Voluntárias para o Montepio Civil
162	-Recursos Primários para Amortização da Dívida Pública
263	-Recursos Próprios Decorrentes da Alienação de Bens e Direitos do Patrimônio Público
163	-Recursos Próprios Decorrentes da Alienação de Bens e Direitos do Patrimônio Público
280	-Recursos Próprios Financeiros
180	-Recursos Próprios Financeiros
150	-Recursos Próprios Não-Financeiros
250	-Recursos Próprios Não-Financeiros
136	-Recursos Vinculados a Aplicações em Outras Políticas Públicas
186	-Recursos Vinculados a Aplicações em Políticas Públicas Específicas
188	-Remuneração das Disponibilidades do Tesouro Nacional
152	-Resultado do Banco Central
174	-Taxas e Multas pelo Exercício do Poder de Polícia e Multas Provenientes de Processos Judiciais
175	-Taxas por Serviços Públicos
164	-Títulos da Dívida Agrária
144	-Títulos de Responsabilidade do Tesouro Nacional - Outras Aplicações
944	-Títulos de Responsabilidade do Tesouro Nacional - Outras Aplicações - CONDICIONADOS
143	-Títulos de Responsabilidade do Tesouro Nacional - Refinanciamento da Dívida Pública Federal
102	-Transferência do Imposto Territorial Rural
101	-Transferências do Imposto sobre a Renda e sobre Produtos Industrializados

4 - MANUTENÇÃO E DESENVOLVIMENTO DO ENSINO

Aplicação na Manutenção e Desenvolvimento do Ensino

Quadro 8A - Aplicação na Manutenção e Desenvolvimento do Ensino

R\$ 1,00

LDO - 2019, Anexo I, inciso VIII

Recursos de Todas as Fontes

Aplicação Mínima em Manutenção e Desenvolvimento do Ensino - MDE (art. 110, inciso II, do ADCT)

A) Aplicação MDE em 2018 (3ª Avaliação Bimestral) R\$ 50.450.403.550

B) Correção (IPCA acumulado jul 2017 - jun 2018) 4,39%

C) Aplicação Mínima em MDE em 2019 (A * (1 + B)) R\$ 52.665.176.265

Despesas Programadas com MDE (IDUSO 8) por Subfunção e Fonte

A) Programação em Educação

Subfunções de Educação	Fonte 100(*)	Fonte 100	Fonte 113	Outras Fontes Vinculadas à Educação(**)	Demais Fontes	TOTAL
363 - Ensino Profissional	11.024.627.022			685.857.221		11.710.484.243
364 - Ensino Superior	28.226.327.367			3.847.799.175	470.779.339	32.544.905.881
365 - Educação Infantil	80.000.000		30.000.000			110.000.000
366 - Educação de Jovens e Adultos	70.000.000					70.000.000
368 - Educação Básica	801.833.304		2.574.990.479	2.953.529.811		6.330.353.594
Outras Subfunções na Educação	Fonte 100(*)	Fonte 100	Fonte 113	Outras Fontes Vinculadas à Educação(**)	Demais Fontes	TOTAL
122 - Administração Geral	5.786.931.794			215.747.706		6.002.679.500
128 - Formação de Recursos Humanos	87.632.386			6.816.600		94.448.986
131 - Comunicação Social	30.330.000					30.330.000
301 - Atenção Básica	677.018.980			24.835.800		701.854.780
302 - Assistência Hospitalar e Ambulatorial	3.212.415.313			181.617.233	5.464.546.230	8.858.578.776
331 - Proteção e Benefícios ao Trabalhador	2.437.666.955					2.437.666.955
571 - Desenvolvimento Científico	168.204.580			165.000.000		333.204.580
573 - Difusão do Conhecimento Científico e Tecnológico	356.522.320			41.397.058		397.919.378
846 - Outros Encargos Especiais	8.347.836.513					8.347.836.513
847 - Transferências para a Educação Básica(**)	4.574.649.832	5.575.005.295	1.889.202.115	5.099.177.647		17.138.034.889
999 - Reserva de Contingência	4.485.167.981					4.485.167.981
Total	70.367.164.347	5.575.005.295	4.494.192.594	13.221.778.251	5.935.325.569	99.593.466.056

(*) Recursos destinados ao cumprimento da aplicação mínima com MDE.

(**) Considera a parcela de, no máximo, 30% vinculada à aplicação mínima com MDE, conforme § 2º do art. 4º da Lei nº 11.494, de 20 de junho de 2007 (Ação 0E36 - Complementação da União ao Fundo de Manutenção e Desenvolvimento da Educação Básica e de Valorização dos Profissionais da Educação - FUNDEB).

(***) As seguintes fontes foram consideradas: 108, 142, 148, 174, 186, 250, 263, 280, 281, 293, 296

Quadro 8B - Aplicação na Manutenção e Desenvolvimento do Ensino por Programa, Fonte e Órgão

R\$ 1,00

LDO - 2019, Anexo I, inciso VIII

Recursos de Todas as Fontes

<i>Programa</i>	<i>Valor</i>
0901 - Operações Especiais: Cumprimento de Sentenças Judiciais	808.825.560
0999 - Reserva de Contingência	4.485.167.981
2080 - Educação de qualidade para todos	36.578.395.415
2109 - Programa de Gestão e Manutenção do Ministério da Educação	57.721.077.100
<i>Fonte</i>	<i>Valor</i>
100 - Recursos Ordinários	5.575.005.295
100(*) - Recursos Ordinários	70.367.164.347
108 - Fundo Social – Parcela Destinada à Educação Pública e à Saúde	10.001.656.167
113 - Contribuição do Salário-Educação	4.494.192.594
142 - Compensações Financeiras pela Produção de Petróleo, Gás Natural e Outros Hidrocarbonetos Fluidos	1.178.329.785
144 - Títulos de Responsabilidade do Tesouro Nacional - Outras Aplicações	470.779.339
148 - Operações de Crédito Externas - em Moeda	33.000.000
153 - Contribuição para Financiamento da Seguridade Social - COFINS	5.464.546.230
174 - Taxas e Multas pelo Exercício do Poder de Polícia e Multas Provenientes de Processos Judiciais	24.262.560
186 - Recursos Vinculados a Aplicações em Políticas Públicas Específicas	539.390.586
250 - Recursos Próprios Não-Financeiros	1.208.715.594
263 - Recursos Próprios Decorrentes da Alienação de Bens e Direitos do Patrimônio Público	2.174.147
280 - Recursos Próprios Financeiros	54.095.615
281 - Recursos de Convênios	46.182.058
293 - Produto da Aplicação dos Recursos a Conta do Salário - Educação	132.831.218
296 - Doações de Pessoas Físicas e Instituições Públicas e Privadas Nacionais	1.140.521
<i>Órgão</i>	<i>Valor</i>
26 - Ministério da Educação	99.593.466.056
Total	99.593.466.056

Quadro 8C - Programação referente à Aplicação na Manutenção e ao Desenvolvimento do Ensino

R\$ 1,00

LDO - 2019, Anexo I, inciso VIII

Recursos de Todas as Fontes

Programática	Programa/Ação/Localização		Funcional	Esf	GND	RP	Mod	IU	Fte	Valor
26	Ministério da Educação									99.593.466.056
0901	Operações Especiais: Cumprimento de Sentenças Judiciais									808.825.560
	Operações Especiais									808.825.560
0901 0005	Sentenças Judiciais Transitadas em Julgado (Precatórios)		28	846	F					789.894.536
0901 0005 0011	Sentenças Judiciais Transitadas em Julgado (Precatórios) - No Estado de Rondônia									478.704
					1 - PES	1	90	8	100	295.355
					3 - ODC	1	90	8	100	183.349
0901 0005 0013	Sentenças Judiciais Transitadas em Julgado (Precatórios) - No Estado do Amazonas									1.497.025
					1 - PES	1	90	8	100	1.488.913
					3 - ODC	1	90	8	100	8.112
0901 0005 0014	Sentenças Judiciais Transitadas em Julgado (Precatórios) - No Estado de Roraima									73.263
					1 - PES	1	90	8	100	73.263
0901 0005 0015	Sentenças Judiciais Transitadas em Julgado (Precatórios) - No Estado do Pará									6.192.164
					1 - PES	1	90	8	100	4.688.156
					3 - ODC	1	90	8	100	1.504.008
0901 0005 0017	Sentenças Judiciais Transitadas em Julgado (Precatórios) - No Estado do Tocantins									18.561
					1 - PES	1	90	8	100	18.561
0901 0005 0020	Sentenças Judiciais Transitadas em Julgado (Precatórios) - Na Região Nordeste									705.976
					1 - PES	1	90	8	100	705.976
0901 0005 0021	Sentenças Judiciais Transitadas em Julgado (Precatórios) - No Estado do Maranhão									179.785
					1 - PES	1	90	8	100	179.785
0901 0005 0022	Sentenças Judiciais Transitadas em Julgado (Precatórios) - No Estado do Piauí									561.867
					1 - PES	1	90	8	100	561.867
0901 0005 0023	Sentenças Judiciais Transitadas em Julgado (Precatórios) - No Estado do Ceará									17.330.525
					1 - PES	1	90	8	100	16.040.159
					3 - ODC	1	90	8	100	1.290.366
0901 0005 0024	Sentenças Judiciais Transitadas em Julgado (Precatórios) - No Estado do Rio Grande do Norte									11.089.224
					1 - PES	1	90	8	100	9.212.656
					3 - ODC	1	90	8	100	1.876.568
0901 0005 0025	Sentenças Judiciais Transitadas em Julgado (Precatórios) - No Estado da Paraíba									379.587.127
					1 - PES	1	90	8	100	361.515.632
					3 - ODC	1	90	8	100	18.071.495
0901 0005 0026	Sentenças Judiciais Transitadas em Julgado (Precatórios) - No Estado de Pernambuco									49.226.165
					1 - PES	1	90	8	100	45.776.426
					3 - ODC	1	90	8	100	3.449.739
0901 0005 0027	Sentenças Judiciais Transitadas em Julgado (Precatórios) - No Estado de Alagoas									19.783.036
					1 - PES	1	90	8	100	19.665.491
					3 - ODC	1	90	8	100	117.545
0901 0005 0028	Sentenças Judiciais Transitadas em Julgado (Precatórios) - No Estado de Sergipe									1.548.132
					1 - PES	1	90	8	100	1.225.676
					3 - ODC	1	90	8	100	322.456
0901 0005 0029	Sentenças Judiciais Transitadas em Julgado (Precatórios) - No Estado da Bahia									16.571.282
					1 - PES	1	90	8	100	15.158.599
					3 - ODC	1	90	8	100	1.412.683
0901 0005 0031	Sentenças Judiciais Transitadas em Julgado (Precatórios) - No Estado de Minas Gerais									19.638.239
					1 - PES	1	90	8	100	19.088.959
					3 - ODC	1	90	8	100	549.280
0901 0005 0032	Sentenças Judiciais Transitadas em Julgado (Precatórios) - No Estado do Espírito Santo									5.541.669
					1 - PES	1	90	8	100	5.319.153
					3 - ODC	1	90	8	100	222.516
0901 0005 0033	Sentenças Judiciais Transitadas em Julgado (Precatórios) - No Estado do Rio de Janeiro									22.021.430
					1 - PES	1	90	8	100	15.741.744
					3 - ODC	1	90	8	100	6.279.686
0901 0005 0035	Sentenças Judiciais Transitadas em Julgado (Precatórios) - No Estado de São Paulo									10.548.054
					1 - PES	1	90	8	100	8.686.502
					3 - ODC	1	90	8	100	391.586

Quadro 8C - Programação referente à Aplicação na Manutenção e ao Desenvolvimento do Ensino

R\$ 1,00

LDO - 2019, Anexo I, inciso VIII

Recursos de Todas as Fontes

Programática	Programa/Ação/Localização	Funcional	Esf	GND	RP	Mod	IU	Fte	Valor
				5 - IFI	1	90	8	100	1.469.966
0901 0005 0041	Sentenças Judiciais Transitadas em Julgado (Precatórios) - No Estado do Paraná			1 - PES	1	90	8	100	42.565.661
				3 - ODC	1	90	8	100	38.299.098
									4.266.563
0901 0005 0042	Sentenças Judiciais Transitadas em Julgado (Precatórios) - No Estado de Santa Catarina			1 - PES	1	90	8	100	16.610.024
				3 - ODC	1	90	8	100	15.188.185
									1.421.839
0901 0005 0043	Sentenças Judiciais Transitadas em Julgado (Precatórios) - No Estado do Rio Grande do Sul			1 - PES	1	90	8	100	114.942.782
				1 - PES	1	90	8	100	76.639.794
				3 - ODC	1	90	8	100	15.266.974
				3 - ODC	1	90	8	100	20.053.167
									2.982.847
0901 0005 0051	Sentenças Judiciais Transitadas em Julgado (Precatórios) - No Estado de Mato Grosso			1 - PES	1	90	8	100	3.373.807
									3.373.807
0901 0005 0052	Sentenças Judiciais Transitadas em Julgado (Precatórios) - No Estado de Goiás			1 - PES	1	90	8	100	8.950.030
				3 - ODC	1	90	8	100	8.639.341
									310.689
0901 0005 0053	Sentenças Judiciais Transitadas em Julgado (Precatórios) - No Distrito Federal			1 - PES	1	90	8	100	34.395.310
				3 - ODC	1	90	8	100	11.313.784
									23.081.526
0901 0005 0054	Sentenças Judiciais Transitadas em Julgado (Precatórios) - No Estado de Mato Grosso do Sul			1 - PES	1	90	8	100	6.464.694
				3 - ODC	1	90	8	100	5.439.076
									1.025.618
0901 0022	Sentenças Judiciais Devidas por Empresas Estatais	28	846	S					10.250.000
0901 0022 0001	Sentenças Judiciais Devidas por Empresas Estatais - Nacional			1 - PES	1	90	8	100	10.150.000
				3 - ODC	1	90	8	100	9.100.000
									1.050.000
0901 0022 0043	Sentenças Judiciais Devidas por Empresas Estatais - No Estado do Rio Grande do Sul			1 - PES	1	90	8	100	100.000
									100.000
0901 0625	Sentenças Judiciais Transitadas em Julgado de Pequeno Valor	28	846	S					8.681.024
0901 0625 0043	Sentenças Judiciais Transitadas em Julgado de Pequeno Valor - No Estado do Rio Grande do Sul			1 - PES	1	90	8	100	8.681.024
				3 - ODC	1	90	8	100	8.477.002
									204.022
0999	Reserva de Contingência								4.485.167.981
	Operações Especiais								4.485.167.981
0999 0200	Reserva de Contingência - Financeira	99	999	F					655.882.076
0999 0200 0001	Reserva de Contingência - Financeira - Nacional			1 - PES	0	91	8	100	655.882.076
									655.882.076
0999 0201	Reserva de Contingência Fiscal - Primária	99	999	F					3.829.285.905
0999 0201 0001	Reserva de Contingência Fiscal - Primária - Nacional			1 - PES	1	90	8	100	3.829.285.905
									3.829.285.905
2080	Educação de qualidade para todos								36.578.395.415
	Atividades								12.749.372.246
2080 20RX	Reestruturação e Modernização dos Hospitais Universitários Federais	12	302	S					325.408.968
2080 20RX 0001	Reestruturação e Modernização dos Hospitais Universitários Federais - Nacional			3 - ODC	2	90	8	100	301.205.420
	<i>Produto: Unidade apoiada (unidade): 48</i>			4 - INV	2	90	8	100	235.445.621
									65.759.799
2080 20RX 0032	Reestruturação e Modernização dos Hospitais Universitários Federais - No Estado do Espírito Santo			3 - ODC	2	91	8	250	7.049.517
	<i>Produto: Unidade apoiada (unidade): 1</i>			3 - ODC	2	91	8	100	6.549.784
				4 - INV	2	90	8	280	69.797
									429.936
2080 20RX 0041	Reestruturação e Modernização dos Hospitais Universitários Federais - No Estado do Paraná			4 - INV	2	90	8	250	4.000.000
	<i>Produto: Unidade apoiada (unidade): 2</i>								4.000.000
2080 20RX 0043	Reestruturação e Modernização dos Hospitais Universitários Federais - No Estado do Rio Grande do Sul			4 - INV	2	90	8	250	13.154.031
	<i>Produto: Unidade apoiada (unidade): 2</i>			4 - INV	2	90	8	263	13.000.000
				4 - INV	2	90	8	296	13.510
									140.521
2080 4086	Funcionamento e Gestão de Instituições Hospitalares Federais	12	302	S					272.501.134
2080 4086 0001	Funcionamento e Gestão de Instituições Hospitalares Federais - Nacional			3 - ODC	2	90	8	100	110.019.671
	<i>Produto: Instituição beneficiada (unidade): 15</i>			3 - ODC	2	90	8	250	56.500.861
				3 - ODC	2	90	8	280	40.991.694
									2.048.299

Quadro 8C - Programação referente à Aplicação na Manutenção e ao Desenvolvimento do Ensino

R\$ 1,00

LDO - 2019, Anexo I, inciso VIII

Recursos de Todas as Fontes

Programática	Programa/Ação/Localização	Funcional	Esf	GND	RP	Mod	IU	Fte	Valor
				4 - INV	2	90	8	100	10.478.817
2080 4086 0013	Funcionamento e Gestão de Instituições Hospitalares Federais - No Estado do Amazonas <i>Produto: Instituição beneficiada (unidade): 1</i>			3 - ODC	2	90	8	250	584.487
				3 - ODC	2	91	8	100	40.000
				4 - INV	2	90	8	250	472.834
									71.653
2080 4086 0015	Funcionamento e Gestão de Instituições Hospitalares Federais - No Estado do Pará <i>Produto: Instituição beneficiada (unidade): 1</i>			3 - ODC	2	90	8	250	672.002
				3 - ODC	2	90	8	280	570.510
				3 - ODC	2	91	8	100	14.722
				4 - INV	2	90	8	250	6.770
									80.000
2080 4086 0021	Funcionamento e Gestão de Instituições Hospitalares Federais - No Estado do Maranhão <i>Produto: Instituição beneficiada (unidade): 1</i>			3 - ODC	2	90	8	100	643.284
				3 - ODC	2	90	8	250	620.896
									22.388
2080 4086 0022	Funcionamento e Gestão de Instituições Hospitalares Federais - No Estado do Piauí <i>Produto: Instituição beneficiada (unidade): 1</i>			3 - ODC	2	91	8	100	28.137
									28.137
2080 4086 0026	Funcionamento e Gestão de Instituições Hospitalares Federais - No Estado de Pernambuco <i>Produto: Instituição beneficiada (unidade): 1</i>			3 - ODC	2	90	8	250	142.008
				3 - ODC	2	91	8	100	120.148
				4 - INV	2	90	8	250	1.852
									20.008
2080 4086 0027	Funcionamento e Gestão de Instituições Hospitalares Federais - No Estado de Alagoas <i>Produto: Instituição beneficiada (unidade): 1</i>			3 - ODC	2	90	8	250	120.902
				3 - ODC	2	91	8	100	119.705
									1.197
2080 4086 0028	Funcionamento e Gestão de Instituições Hospitalares Federais - No Estado de Sergipe <i>Produto: Instituição beneficiada (unidade): 1</i>			3 - ODC	2	90	8	100	472.468
									472.468
2080 4086 0029	Funcionamento e Gestão de Instituições Hospitalares Federais - No Estado da Bahia <i>Produto: Instituição beneficiada (unidade): 1</i>			3 - ODC	2	90	8	250	1.062.978
				3 - ODC	2	91	8	100	428.117
				4 - INV	2	90	8	250	76.358
									558.503
2080 4086 0031	Funcionamento e Gestão de Instituições Hospitalares Federais - No Estado de Minas Gerais <i>Produto: Instituição beneficiada (unidade): 1</i>			3 - ODC	2	90	8	100	33.084.145
				3 - ODC	2	90	8	250	15.000.000
				3 - ODC	2	90	8	280	11.457.158
				3 - ODC	2	91	8	100	416.281
				4 - INV	2	90	8	250	1.812.741
				4 - INV	2	90	8	280	4.130.502
									267.463
2080 4086 0033	Funcionamento e Gestão de Instituições Hospitalares Federais - No Estado do Rio de Janeiro <i>Produto: Instituição beneficiada (unidade): 1</i>			3 - ODC	2	90	8	100	1.486.075
				3 - ODC	2	90	8	250	4.886
				3 - ODC	2	91	8	100	488.649
									992.540
2080 4086 0041	Funcionamento e Gestão de Instituições Hospitalares Federais - No Estado do Paraná <i>Produto: Instituição beneficiada (unidade): 2</i>			3 - ODC	2	50	8	250	16.107.249
				3 - ODC	2	90	8	250	8.234.791
				3 - ODC	2	91	8	100	7.672.009
									200.449
2080 4086 0042	Funcionamento e Gestão de Instituições Hospitalares Federais - No Estado de Santa Catarina <i>Produto: Instituição beneficiada (unidade): 1</i>			3 - ODC	2	90	8	250	2.054.458
				3 - ODC	2	91	8	100	1.634.117
				4 - INV	2	90	8	250	20.341
									400.000
2080 4086 0043	Funcionamento e Gestão de Instituições Hospitalares Federais - No Estado do Rio Grande do Sul <i>Produto: Instituição beneficiada (unidade): 3</i>			3 - ODC	2	90	8	100	93.064.830
				3 - ODC	2	90	8	250	26.187.535
				3 - ODC	2	90	8	280	60.531.960
				3 - ODC	2	90	8	281	1.571.464
				3 - ODC	2	91	8	100	1.675.848
				3 - ODC	2	91	8	250	836.493
				4 - INV	2	90	8	250	2.241.530
									20.000
2080 4086 0051	Funcionamento e Gestão de Instituições Hospitalares Federais - No Estado de Mato Grosso <i>Produto: Instituição beneficiada (unidade): 1</i>			3 - ODC	2	91	8	100	348.590
									348.590
2080 4086 0052	Funcionamento e Gestão de Instituições Hospitalares Federais - No Estado de Goiás <i>Produto: Instituição beneficiada (unidade): 1</i>			3 - ODC	2	90	8	250	18.421
				3 - ODC	2	91	8	100	18.239
									182

Quadro 8C - Programação referente à Aplicação na Manutenção e ao Desenvolvimento do Ensino

R\$ 1,00

LDO - 2019, Anexo I, inciso VIII

Recursos de Todas as Fontes

Programática	Programa/Ação/Localização		Funcional	Esf	GND	RP	Mod	IU	Fte	Valor
2080 4086 0053	Funcionamento e Gestão de Instituições Hospitalares Federais - No Distrito Federal <i>Produto: Instituição beneficiada (unidade): 1</i>				3 - ODC	2	91	8	100	672.248
2080 4086 0054	Funcionamento e Gestão de Instituições Hospitalares Federais - No Estado de Mato Grosso do Sul <i>Produto: Instituição beneficiada (unidade): 1</i>				3 - ODC	2	90	8	250	11.919.181
					3 - ODC	2	90	8	281	9.607.724
					3 - ODC	2	91	8	100	30.000
					4 - INV	2	90	8	250	281.457
										2.000.000
2080 20RG	Reestruturação e Modernização de Instituições Federais de Educação Profissional e Tecnológica		12	363	F					64.884.575
2080 20RG 0012	Reestruturação e Modernização de Instituições Federais de Educação Profissional e Tecnológica - No Estado do Acre <i>Produto: Projeto viabilizado (unidade): 1</i>				4 - INV	2	90	8	108	1.000.923
2080 20RG 0013	Reestruturação e Modernização de Instituições Federais de Educação Profissional e Tecnológica - No Estado do Amazonas <i>Produto: Projeto viabilizado (unidade): 1</i>				4 - INV	2	90	8	108	20.000.000
2080 20RG 0015	Reestruturação e Modernização de Instituições Federais de Educação Profissional e Tecnológica - No Estado do Pará <i>Produto: Projeto viabilizado (unidade): 4</i>				4 - INV	2	90	8	108	2.000.922
2080 20RG 0021	Reestruturação e Modernização de Instituições Federais de Educação Profissional e Tecnológica - No Estado do Maranhão <i>Produto: Projeto viabilizado (unidade): 10</i>				4 - INV	2	90	8	108	2.000.923
2080 20RG 0022	Reestruturação e Modernização de Instituições Federais de Educação Profissional e Tecnológica - No Estado do Piauí <i>Produto: Projeto viabilizado (unidade): 6</i>				4 - INV	2	90	8	108	2.000.923
2080 20RG 0024	Reestruturação e Modernização de Instituições Federais de Educação Profissional e Tecnológica - No Estado do Rio Grande do Norte <i>Produto: Projeto viabilizado (unidade): 21</i>				4 - INV	2	90	8	108	2.000.923
2080 20RG 0025	Reestruturação e Modernização de Instituições Federais de Educação Profissional e Tecnológica - No Estado da Paraíba <i>Produto: Projeto viabilizado (unidade): 10</i>				4 - INV	2	90	8	108	2.413.949
2080 20RG 0026	Reestruturação e Modernização de Instituições Federais de Educação Profissional e Tecnológica - No Estado de Pernambuco <i>Produto: Projeto viabilizado (unidade): 8</i>				4 - INV	2	90	8	108	2.000.923
2080 20RG 0027	Reestruturação e Modernização de Instituições Federais de Educação Profissional e Tecnológica - No Estado de Alagoas <i>Produto: Projeto viabilizado (unidade): 5</i>				4 - INV	2	90	8	108	2.000.923
2080 20RG 0029	Reestruturação e Modernização de Instituições Federais de Educação Profissional e Tecnológica - No Estado da Bahia <i>Produto: Projeto viabilizado (unidade): 31</i>				4 - INV	2	90	8	108	4.001.846
2080 20RG 0031	Reestruturação e Modernização de Instituições Federais de Educação Profissional e Tecnológica - No Estado de Minas Gerais <i>Produto: Projeto viabilizado (unidade): 43</i>				4 - INV	2	90	8	108	7.454.013
2080 20RG 0032	Reestruturação e Modernização de Instituições Federais de Educação Profissional e Tecnológica - No Estado do Espírito Santo <i>Produto: Projeto viabilizado (unidade): 20</i>				4 - INV	2	90	8	108	2.000.923
2080 20RG 0033	Reestruturação e Modernização de Instituições Federais de Educação Profissional e Tecnológica - No Estado do Rio de Janeiro <i>Produto: Projeto viabilizado (unidade): 4</i>				4 - INV	2	90	8	108	2.000.923
2080 20RG 0035	Reestruturação e Modernização de Instituições Federais de Educação Profissional e Tecnológica - No Estado de São Paulo <i>Produto: Projeto viabilizado (unidade): 10</i>				4 - INV	2	90	8	108	2.000.923
2080 20RG 0041	Reestruturação e Modernização de Instituições Federais de Educação Profissional e Tecnológica - No Estado do Paraná <i>Produto: Projeto viabilizado (unidade): 1</i>				4 - INV	2	90	8	108	2.000.923
2080 20RG 0042	Reestruturação e Modernização de Instituições Federais de Educação Profissional e Tecnológica - No Estado de Santa Catarina <i>Produto: Projeto viabilizado (unidade): 1</i>				4 - INV	2	90	8	108	2.000.923
2080 20RG 0043	Reestruturação e Modernização de Instituições Federais de Educação Profissional e Tecnológica - No Estado do Rio Grande do Sul <i>Produto: Projeto viabilizado (unidade): 14</i>				4 - INV	2	90	8	108	2.000.923
2080 20RG 0051	Reestruturação e Modernização de Instituições Federais de Educação Profissional e Tecnológica - No Estado de Mato Grosso <i>Produto: Projeto viabilizado (unidade): 5</i>				4 - INV	2	90	8	108	2.000.923
2080 20RG 0052	Reestruturação e Modernização de Instituições Federais de Educação Profissional e Tecnológica - No Estado de Goiás <i>Produto: Projeto viabilizado (unidade): 13</i>				4 - INV	2	90	8	108	2.000.923
2080 20RG 0053	Reestruturação e Modernização de Instituições Federais de Educação Profissional e Tecnológica - No Distrito Federal <i>Produto: Projeto viabilizado (unidade): 1</i>				4 - INV	2	90	8	108	2.000.923
2080 20RL	Funcionamento de Instituições Federais de Educação Profissional e Tecnológica		12	363	F					1.958.682.347

Quadro 8C - Programação referente à Aplicação na Manutenção e ao Desenvolvimento do Ensino

R\$ 1,00

LDO - 2019, Anexo I, inciso VIII

Recursos de Todas as Fontes

Programática	Programa/Ação/Localização	Funcional	Esf	GND	RP	Mod	IU	Fte	Valor
2080 20RL 0011	Funcionamento de Instituições Federais de Educação Profissional e Tecnológica - No Estado de Rondônia <i>Produto: Estudante matriculado (unidade): 16000</i>								35.549.026
				3 - ODC	2	90	8	100	32.646.958
				3 - ODC	2	90	8	250	54.000
				3 - ODC	2	90	8	280	102.207
				3 - ODC	2	91	8	100	253.346
				4 - INV	2	90	8	100	2.492.515
2080 20RL 0012	Funcionamento de Instituições Federais de Educação Profissional e Tecnológica - No Estado do Acre <i>Produto: Estudante matriculado (unidade): 6018</i>								15.672.029
				3 - ODC	2	90	8	100	14.399.963
				3 - ODC	2	90	8	250	12.937
				3 - ODC	2	91	8	100	259.129
				4 - INV	2	90	8	100	1.000.000
2080 20RL 0013	Funcionamento de Instituições Federais de Educação Profissional e Tecnológica - No Estado do Amazonas <i>Produto: Estudante matriculado (unidade): 31055</i>								47.227.917
				3 - ODC	2	90	8	100	45.594.964
				3 - ODC	2	90	8	250	131.637
				3 - ODC	2	91	8	100	1.316
				4 - INV	2	90	8	100	1.500.000
2080 20RL 0014	Funcionamento de Instituições Federais de Educação Profissional e Tecnológica - No Estado de Roraima <i>Produto: Estudante matriculado (unidade): 6495</i>								20.678.688
				3 - ODC	2	90	8	100	17.627.820
				3 - ODC	2	90	8	250	263.375
				3 - ODC	2	91	8	100	151.814
				4 - INV	2	90	8	100	2.635.679
2080 20RL 0015	Funcionamento de Instituições Federais de Educação Profissional e Tecnológica - No Estado do Pará <i>Produto: Estudante matriculado (unidade): 21589</i>								53.935.678
				3 - ODC	2	90	8	100	46.669.409
				3 - ODC	2	90	8	250	2.538.280
				3 - ODC	2	91	8	100	287.250
				4 - INV	2	90	8	100	3.526.546
				4 - INV	2	90	8	250	914.193
2080 20RL 0016	Funcionamento de Instituições Federais de Educação Profissional e Tecnológica - No Estado do Amapá <i>Produto: Estudante matriculado (unidade): 6476</i>								17.875.407
				3 - ODC	2	90	8	100	14.841.052
				3 - ODC	2	90	8	250	798.448
				3 - ODC	2	91	8	100	234.984
				4 - INV	2	90	8	100	2.000.923
2080 20RL 0017	Funcionamento de Instituições Federais de Educação Profissional e Tecnológica - No Estado do Tocantins <i>Produto: Estudante matriculado (unidade): 12000</i>								36.966.628
				3 - ODC	2	90	8	100	33.630.840
				3 - ODC	2	90	8	250	1.049.874
				3 - ODC	2	90	8	280	5.087
				3 - ODC	2	91	8	100	249.904
				4 - INV	2	90	8	100	2.030.923
2080 20RL 0021	Funcionamento de Instituições Federais de Educação Profissional e Tecnológica - No Estado do Maranhão <i>Produto: Estudante matriculado (unidade): 35225</i>								77.678.805
				3 - ODC	2	90	8	100	73.775.966
				3 - ODC	2	90	8	250	300.000
				3 - ODC	2	91	8	100	610.906
				4 - INV	2	90	8	100	100.000
				4 - INV	2	90	8	250	2.891.933
2080 20RL 0022	Funcionamento de Instituições Federais de Educação Profissional e Tecnológica - No Estado do Piauí <i>Produto: Estudante matriculado (unidade): 21214</i>								58.637.294
				3 - ODC	2	90	8	100	56.123.396
				3 - ODC	2	90	8	250	1.014.982
				3 - ODC	2	91	8	100	1.044.362
				3 - ODC	2	91	8	250	19.554
				4 - INV	2	90	8	100	435.000
2080 20RL 0023	Funcionamento de Instituições Federais de Educação Profissional e Tecnológica - No Estado do Ceará <i>Produto: Estudante matriculado (unidade): 45000</i>								89.952.847
				3 - ODC	2	90	8	100	83.572.024
				3 - ODC	2	90	8	250	3.342.636
				3 - ODC	2	91	8	100	1.037.264
				4 - INV	2	90	8	100	2.000.923
2080 20RL 0024	Funcionamento de Instituições Federais de Educação Profissional e Tecnológica - No Estado do Rio Grande do Norte <i>Produto: Estudante matriculado (unidade): 34000</i>								81.879.248
				3 - ODC	2	90	8	100	75.809.660
				3 - ODC	2	90	8	250	1.500.000
				3 - ODC	2	91	8	100	243.880
				4 - INV	2	90	8	100	1.796.568
				4 - INV	2	90	8	250	2.529.140
2080 20RL 0025	Funcionamento de Instituições Federais de Educação Profissional e Tecnológica - No Estado da Paraíba <i>Produto: Estudante matriculado (unidade): 32453</i>								66.644.343
				3 - ODC	2	90	8	100	52.373.591
				3 - ODC	2	90	8	250	4.492.440
				3 - ODC	2	91	8	100	126.624
				4 - INV	2	90	8	100	9.651.688

Quadro 8C - Programação referente à Aplicação na Manutenção e ao Desenvolvimento do Ensino

R\$ 1,00

LDO - 2019, Anexo I, inciso VIII

Recursos de Todas as Fontes

Programática	Programa/Ação/Localização	Funcional	Esf	GND	RP	Mod	IU	Fte	Valor
2080 20RL 0026	Funcionamento de Instituições Federais de Educação Profissional e Tecnológica - No Estado de Pernambuco <i>Produto: Estudante matriculado (unidade): 49427</i>			3 - ODC	2	90	8	100	80.723.233
									75.894.615
									2.106.582
									589.212
									54.901
									2.000.923
2080 20RL 0027	Funcionamento de Instituições Federais de Educação Profissional e Tecnológica - No Estado de Alagoas <i>Produto: Estudante matriculado (unidade): 25225</i>			3 - ODC	2	90	8	100	54.772.407
									50.598.722
									1.172.850
									347.000
									2.360.510
									293.325
2080 20RL 0028	Funcionamento de Instituições Federais de Educação Profissional e Tecnológica - No Estado de Sergipe <i>Produto: Estudante matriculado (unidade): 6000</i>			3 - ODC	2	90	8	100	30.210.015
									27.720.129
									217.635
									279.130
									2.198
									1.990.923
2080 20RL 0029	Funcionamento de Instituições Federais de Educação Profissional e Tecnológica - No Estado da Bahia <i>Produto: Estudante matriculado (unidade): 52410</i>			3 - ODC	2	90	8	100	109.895.293
									105.888.767
									2.140.624
									5.257
									591.162
									133.483
2080 20RL 0031	Funcionamento de Instituições Federais de Educação Profissional e Tecnológica - No Estado de Minas Gerais <i>Produto: Estudante matriculado (unidade): 115955</i>			3 - ODC	2	90	8	100	1136.000
									105.888.767
									2.140.624
									5.257
									591.162
									133.483
2080 20RL 0032	Funcionamento de Instituições Federais de Educação Profissional e Tecnológica - No Estado do Espírito Santo <i>Produto: Estudante matriculado (unidade): 28000</i>			3 - ODC	2	90	8	100	254.508.193
									220.495.807
									20.681.987
									38.879
									483.200
									2.001.927
2080 20RL 0033	Funcionamento de Instituições Federais de Educação Profissional e Tecnológica - No Estado do Rio de Janeiro <i>Produto: Estudante matriculado (unidade): 49939</i>			3 - ODC	2	90	8	100	122.094
									8.614.458
									2.023.287
									46.554
									69.944.543
									63.244.589
2080 20RL 0034	Funcionamento de Instituições Federais de Educação Profissional e Tecnológica - No Estado de São Paulo <i>Produto: Estudante matriculado (unidade): 60000</i>			3 - ODC	2	90	8	100	2.621.618
									66.336
									2.000.000
									2.012.000
									138.377.735
									122.741.048
2080 20RL 0035	Funcionamento de Instituições Federais de Educação Profissional e Tecnológica - No Estado do Rio de Janeiro <i>Produto: Estudante matriculado (unidade): 49939</i>			3 - ODC	2	90	8	100	6.612.977
									305.474
									784.331
									4.597.846
									211.974
									3.124.085
2080 20RL 0036	Funcionamento de Instituições Federais de Educação Profissional e Tecnológica - No Estado de São Paulo <i>Produto: Estudante matriculado (unidade): 60000</i>			3 - ODC	2	90	8	100	92.188.818
									89.607.521
									100.000
									15.755
									1.490.000
									975.542
2080 20RL 0041	Funcionamento de Instituições Federais de Educação Profissional e Tecnológica - No Estado do Paraná <i>Produto: Estudante matriculado (unidade): 30591</i>			3 - ODC	2	90	8	100	60.058.299
									49.625.520
									4.407.776
									206.090
									466.835
									571.040
2080 20RL 0042	Funcionamento de Instituições Federais de Educação Profissional e Tecnológica - No Estado de Santa Catarina <i>Produto: Estudante matriculado (unidade): 57525</i>			3 - ODC	2	90	8	100	4.736.038
									45.000
									114.596.596
									101.201.074
									2.639.514
									854.878

Quadro 8C - Programação referente à Aplicação na Manutenção e ao Desenvolvimento do Ensino

R\$ 1,00

LDO - 2019, Anexo I, inciso VIII

Recursos de Todas as Fontes

Programática	Programa/Ação/Localização	Funcional	Esf	GND	RP	Mod	IU	Fte	Valor
				4 - INV	2	90	8	100	9.701.130
				4 - INV	2	90	8	250	200.000
2080 20RL 0043	Funcionamento de Instituições Federais de Educação Profissional e Tecnológica - No Estado do Rio Grande do Sul <i>Produto: Estudante matriculado (unidade): 55852</i>			3 - ODC	2	90	8	100	141.065.335
				3 - ODC	2	90	8	250	125.907.890
				3 - ODC	2	91	8	100	1.943.415
				3 - ODC	2	91	8	100	1.140.436
				4 - INV	2	90	8	100	9.911.912
				4 - INV	2	90	8	250	2.161.682
2080 20RL 0051	Funcionamento de Instituições Federais de Educação Profissional e Tecnológica - No Estado de Mato Grosso <i>Produto: Estudante matriculado (unidade): 21242</i>			3 - ODC	2	90	8	100	62.080.852
				3 - ODC	2	90	8	250	55.742.930
				3 - ODC	2	90	8	280	2.002.849
				3 - ODC	2	91	8	100	55.863
				3 - ODC	2	91	8	100	539.983
				4 - INV	2	90	8	100	2.299.241
				4 - INV	2	90	8	250	939.986
				4 - INV	2	90	8	263	500.000
2080 20RL 0052	Funcionamento de Instituições Federais de Educação Profissional e Tecnológica - No Estado de Goiás <i>Produto: Estudante matriculado (unidade): 28375</i>			3 - ODC	2	90	8	100	88.841.355
				3 - ODC	2	90	8	250	81.169.631
				3 - ODC	2	91	8	100	2.440.367
				3 - ODC	2	91	8	100	1.019.100
				4 - INV	2	90	8	100	4.212.257
2080 20RL 0053	Funcionamento de Instituições Federais de Educação Profissional e Tecnológica - No Distrito Federal <i>Produto: Estudante matriculado (unidade): 17120</i>			3 - ODC	2	90	8	100	30.706.327
				3 - ODC	2	90	8	250	29.487.110
				3 - ODC	2	91	8	100	68.208
				3 - ODC	2	91	8	100	150.000
				4 - INV	2	90	8	100	1.001.009
2080 20RL 0054	Funcionamento de Instituições Federais de Educação Profissional e Tecnológica - No Estado de Mato Grosso do Sul <i>Produto: Estudante matriculado (unidade): 10500</i>			3 - ODC	2	90	8	100	28.015.436
				3 - ODC	2	90	8	250	23.814.748
				3 - ODC	2	91	8	100	100.812
				3 - ODC	2	91	8	100	326.353
				4 - INV	2	90	8	100	3.723.523
				4 - INV	2	90	8	250	50.000
2080 20RW 0001	Apoio à Formação Profissional, Científica e Tecnológica Apoio à Formação Profissional, Científica e Tecnológica - Nacional <i>Produto: Vaga ofertada (unidade): 109973</i>	12 363	F	3 - ODC	2	30	8	108	250.000.000
				3 - ODC	2	30	8	142	250.000.000
				3 - ODC	2	30	8	293	39.946.111
				3 - ODC	2	40	8	108	40.411.920
				3 - ODC	2	40	8	142	22.831.218
				3 - ODC	2	50	8	108	520.118
				3 - ODC	2	50	8	142	498.298
				3 - ODC	2	50	8	108	22.162.274
				3 - ODC	2	50	8	142	11.964.454
				3 - ODC	2	90	8	108	45.398.061
				3 - ODC	2	90	8	142	55.751.407
				3 - ODC	2	91	8	108	4.344.006
				3 - ODC	2	91	8	142	6.172.133
2080 219U 0001	Apoio ao Funcionamento da Rede Federal de Educação Profissional Científica e Tecnológica Apoio ao Funcionamento da Rede Federal de Educação Profissional Científica e Tecnológica - Nacional <i>Produto: Instituição apoiada (unidade): 25</i>	12 363	F	3 - ODC	2	90	8	142	35.000.000
				4 - INV	2	90	8	142	35.000.000
				3 - ODC	2	90	8	142	33.000.000
				4 - INV	2	90	8	142	2.000.000
2080 6380 0001	Fomento ao Desenvolvimento da Educação Profissional e Tecnológica Fomento ao Desenvolvimento da Educação Profissional e Tecnológica - Nacional <i>Produto: Iniciativa apoiada (unidade): 1376</i>	12 363	F	3 - ODC	2	90	8	100	20.257.858
				3 - ODC	2	90	8	142	12.195.984
				3 - ODC	2	91	8	100	2.186.128
				3 - ODC	2	91	8	142	2.000.000
				4 - INV	2	90	8	100	9.856
				4 - INV	2	90	8	142	8.000.000
2080 6380 0022	Fomento ao Desenvolvimento da Educação Profissional e Tecnológica - No Estado do Piauí <i>Produto: Iniciativa apoiada (unidade): 6</i>			3 - ODC	2	90	8	100	440.000
				3 - ODC	2	90	8	100	440.000
2080 6380 0026	Fomento ao Desenvolvimento da Educação Profissional e Tecnológica - No Estado de Pernambuco <i>Produto: Iniciativa apoiada (unidade): 200</i>			3 - ODC	2	90	8	100	800.000
				3 - ODC	2	90	8	100	800.000
2080 6380 0031	Fomento ao Desenvolvimento da Educação Profissional e Tecnológica - No Estado de Minas Gerais <i>Produto: Iniciativa apoiada (unidade): 1476</i>			3 - ODC	2	90	8	100	5.621.874
				4 - INV	2	90	8	100	5.100.945
				4 - INV	2	90	8	100	520.929
2080 6380 0032	Fomento ao Desenvolvimento da Educação Profissional e Tecnológica - No Estado do Espírito Santo <i>Produto: Iniciativa apoiada (unidade): 450</i>			3 - ODC	2	90	8	100	1.200.000
				3 - ODC	2	90	8	100	1.200.000
2080 20GK	Fomento às Ações de Graduação, Pós-Graduação, Ensino, Pesquisa e	12 364	F						446.029.648

Quadro 8C - Programação referente à Aplicação na Manutenção e ao Desenvolvimento do Ensino

R\$ 1,00

LDO - 2019, Anexo I, inciso VIII

Recursos de Todas as Fontes

Programática	Programa/Ação/Localização	Funcional	Esf	GND	RP	Mod	IU	Fte	Valor
2080 20GK 0001	Extensão Fomento às Ações de Graduação, Pós-Graduação, Ensino, Pesquisa e Extensão - Nacional <i>Produto: Iniciativa apoiada (unidade): 3098</i>								160.574.363
									1.080.246
									154.504.020
									1.765.580
									3.224.517
2080 20GK 0011	Fomento às Ações de Graduação, Pós-Graduação, Ensino, Pesquisa e Extensão - No Estado de Rondônia <i>Produto: Iniciativa apoiada (unidade): 1</i>								250.844
									250.844
2080 20GK 0012	Fomento às Ações de Graduação, Pós-Graduação, Ensino, Pesquisa e Extensão - No Estado do Acre <i>Produto: Iniciativa apoiada (unidade): 2</i>								3.012.000
									3.012.000
2080 20GK 0013	Fomento às Ações de Graduação, Pós-Graduação, Ensino, Pesquisa e Extensão - No Estado do Amazonas <i>Produto: Iniciativa apoiada (unidade): 443</i>								17.971.981
									7.051.786
									9.341.202
									58.332
									1.520.661
2080 20GK 0014	Fomento às Ações de Graduação, Pós-Graduação, Ensino, Pesquisa e Extensão - No Estado de Roraima <i>Produto: Iniciativa apoiada (unidade): 93</i>								1.636.800
									1.636.800
2080 20GK 0015	Fomento às Ações de Graduação, Pós-Graduação, Ensino, Pesquisa e Extensão - No Estado do Pará <i>Produto: Iniciativa apoiada (unidade): 21</i>								6.641.748
									6.641.748
2080 20GK 0016	Fomento às Ações de Graduação, Pós-Graduação, Ensino, Pesquisa e Extensão - No Estado do Amapá <i>Produto: Iniciativa apoiada (unidade): 161</i>								2.457.483
									2.435.483
									22.000
2080 20GK 0017	Fomento às Ações de Graduação, Pós-Graduação, Ensino, Pesquisa e Extensão - No Estado do Tocantins <i>Produto: Iniciativa apoiada (unidade): 1</i>								99.840
									99.840
2080 20GK 0020	Fomento às Ações de Graduação, Pós-Graduação, Ensino, Pesquisa e Extensão - Na Região Nordeste <i>Produto: Iniciativa apoiada (unidade): 346</i>								3.200.423
									3.182.394
									18.029
2080 20GK 0021	Fomento às Ações de Graduação, Pós-Graduação, Ensino, Pesquisa e Extensão - No Estado do Maranhão <i>Produto: Iniciativa apoiada (unidade): 113</i>								3.295.544
									1.745.544
									1.500.000
									50.000
2080 20GK 0022	Fomento às Ações de Graduação, Pós-Graduação, Ensino, Pesquisa e Extensão - No Estado do Piauí <i>Produto: Iniciativa apoiada (unidade): 894</i>								5.551.467
									5.051.467
									500.000
2080 20GK 0023	Fomento às Ações de Graduação, Pós-Graduação, Ensino, Pesquisa e Extensão - No Estado do Ceará <i>Produto: Iniciativa apoiada (unidade): 472</i>								7.768.126
									5.925.688
									1.792.438
									50.000
2080 20GK 0024	Fomento às Ações de Graduação, Pós-Graduação, Ensino, Pesquisa e Extensão - No Estado do Rio Grande do Norte <i>Produto: Iniciativa apoiada (unidade): 1855</i>								2.378.298
									2.249.608
									34.165
									94.525
2080 20GK 0025	Fomento às Ações de Graduação, Pós-Graduação, Ensino, Pesquisa e Extensão - No Estado da Paraíba <i>Produto: Iniciativa apoiada (unidade): 2</i>								368.984
									368.984
2080 20GK 0026	Fomento às Ações de Graduação, Pós-Graduação, Ensino, Pesquisa e Extensão - No Estado de Pernambuco <i>Produto: Iniciativa apoiada (unidade): 16</i>								4.740.063
									4.283.457
									221.223
									165.418
									69.965
2080 20GK 0027	Fomento às Ações de Graduação, Pós-Graduação, Ensino, Pesquisa e Extensão - No Estado de Alagoas <i>Produto: Iniciativa apoiada (unidade): 1</i>								198.453
									194.053
									4.400
2080 20GK 0028	Fomento às Ações de Graduação, Pós-Graduação, Ensino, Pesquisa e Extensão - No Estado de Sergipe <i>Produto: Iniciativa apoiada (unidade): 2320</i>								917.014
									187.014
									700.000
									30.000
2080 20GK 0029	Fomento às Ações de Graduação, Pós-Graduação, Ensino, Pesquisa e Extensão - No Estado da Bahia								10.572.624

Quadro 8C - Programação referente à Aplicação na Manutenção e ao Desenvolvimento do Ensino

R\$ 1,00

LDO - 2019, Anexo I, inciso VIII

Recursos de Todas as Fontes

Programática	Programa/Ação/Localização	Funcional	Esf	GND	RP	Mod	IU	Fte	Valor
	Produto: Iniciativa apoiada (unidade): 1752			3 - ODC	2	90	8	100	9.132.184
				3 - ODC	2	90	8	250	600.000
				3 - ODC	2	91	8	100	80.000
				4 - INV	2	90	8	100	760.440
2080 20GK 0031	Fomento às Ações de Graduação, Pós-Graduação, Ensino, Pesquisa e Extensão - No Estado de Minas Gerais Produto: Iniciativa apoiada (unidade): 4076			3 - ODC	2	50	8	281	3.418.630
				3 - ODC	2	90	8	100	29.002.450
				3 - ODC	2	90	8	250	79.655.875
				3 - ODC	2	91	8	100	17.800
				4 - INV	2	90	8	100	823.189
2080 20GK 0032	Fomento às Ações de Graduação, Pós-Graduação, Ensino, Pesquisa e Extensão - No Estado do Espírito Santo Produto: Iniciativa apoiada (unidade): 714			3 - ODC	2	90	8	100	4.897.551
				3 - ODC	2	90	8	250	8.520.998
				3 - ODC	2	90	8	280	100.000
				4 - INV	2	90	8	250	500.000
2080 20GK 0033	Fomento às Ações de Graduação, Pós-Graduação, Ensino, Pesquisa e Extensão - No Estado do Rio de Janeiro Produto: Iniciativa apoiada (unidade): 1071			3 - ODC	2	90	8	100	37.337.931
				4 - INV	2	90	8	100	37.235.239
									102.692
2080 20GK 0035	Fomento às Ações de Graduação, Pós-Graduação, Ensino, Pesquisa e Extensão - No Estado de São Paulo Produto: Iniciativa apoiada (unidade): 336			3 - ODC	2	90	8	100	2.157.263
				3 - ODC	2	91	8	100	2.124.521
				4 - INV	2	90	8	100	6.400
									26.342
2080 20GK 0040	Fomento às Ações de Graduação, Pós-Graduação, Ensino, Pesquisa e Extensão - Na Região Sul Produto: Iniciativa apoiada (unidade): 161			3 - ODC	2	90	8	100	820.270
									820.270
2080 20GK 0041	Fomento às Ações de Graduação, Pós-Graduação, Ensino, Pesquisa e Extensão - No Estado do Paraná Produto: Iniciativa apoiada (unidade): 135			3 - ODC	2	90	8	100	6.312.012
				3 - ODC	2	90	8	281	6.102.912
				4 - INV	2	90	8	100	177.600
									31.500
2080 20GK 0042	Fomento às Ações de Graduação, Pós-Graduação, Ensino, Pesquisa e Extensão - No Estado de Santa Catarina Produto: Iniciativa apoiada (unidade): 19000			3 - ODC	2	90	8	100	20.510.917
				3 - ODC	2	90	8	250	6.062.317
				3 - ODC	2	91	8	250	14.417.600
									31.000
2080 20GK 0043	Fomento às Ações de Graduação, Pós-Graduação, Ensino, Pesquisa e Extensão - No Estado do Rio Grande do Sul Produto: Iniciativa apoiada (unidade): 4192			3 - ODC	2	90	8	100	14.431.032
				3 - ODC	2	90	8	250	12.341.032
				3 - ODC	2	91	8	100	1.780.000
				3 - ODC	2	91	8	250	90.000
				4 - INV	2	90	8	100	20.000
									200.000
2080 20GK 0051	Fomento às Ações de Graduação, Pós-Graduação, Ensino, Pesquisa e Extensão - No Estado de Mato Grosso Produto: Iniciativa apoiada (unidade): 1			3 - ODC	2	90	8	100	96.000
									96.000
2080 20GK 0052	Fomento às Ações de Graduação, Pós-Graduação, Ensino, Pesquisa e Extensão - No Estado de Goiás Produto: Iniciativa apoiada (unidade): 1			3 - ODC	2	90	8	100	2.584.327
				4 - INV	2	90	8	100	2.510.436
									73.891
2080 20GK 0053	Fomento às Ações de Graduação, Pós-Graduação, Ensino, Pesquisa e Extensão - No Distrito Federal Produto: Iniciativa apoiada (unidade): 3			3 - ODC	2	90	8	100	2.120.000
				3 - ODC	2	91	8	100	2.119.122
									878
2080 20GK 0054	Fomento às Ações de Graduação, Pós-Graduação, Ensino, Pesquisa e Extensão - No Estado de Mato Grosso do Sul Produto: Iniciativa apoiada (unidade): 52			3 - ODC	2	90	8	100	1.087.348
				3 - ODC	2	90	8	250	25.000
				3 - ODC	2	90	8	281	681.170
				4 - INV	2	90	8	100	261.600
				4 - INV	2	90	8	100	38.257
									81.321
2080 20RK	Funcionamento de Instituições Federais de Ensino Superior	12	364	F					4.323.582.304
2080 20RK 0011	Funcionamento de Instituições Federais de Ensino Superior - No Estado de Rondônia Produto: Estudante matriculado (unidade): 10500			3 - ODC	2	90	8	100	29.430.809
				3 - ODC	2	90	8	250	26.330.064
				3 - ODC	2	90	8	280	95.192
				3 - ODC	2	91	8	100	5.553
				4 - INV	2	90	8	100	2.500.000
									500.000
2080 20RK 0012	Funcionamento de Instituições Federais de Ensino Superior - No Estado do Acre Produto: Estudante matriculado (unidade): 10382			3 - ODC	2	90	8	100	34.519.100
				3 - ODC	2	90	8	250	27.223.703
									282.230

Quadro 8C - Programação referente à Aplicação na Manutenção e ao Desenvolvimento do Ensino

R\$ 1,00

LDO - 2019, Anexo I, inciso VIII

Recursos de Todas as Fontes

Programática	Programa/Ação/Localização	Funcional	Esf	GND	RP	Mod	IU	Fte	Valor
				3 - ODC	2	91	8	100	1.713.167
				4 - INV	2	90	8	100	5.000.000
				4 - INV	2	90	8	250	300.000
2080 20RK 0013	Funcionamento de Instituições Federais de Ensino Superior - No Estado do Amazonas <i>Produto: Estudante matriculado (unidade): 30106</i>			3 - ODC	2	90	8	100	82.099.823
				3 - ODC	2	90	8	250	66.740.267
				3 - ODC	2	90	8	280	5.709.716
				3 - ODC	2	91	8	100	1.202.970
				3 - ODC	2	91	8	250	4.106.627
				3 - ODC	2	91	8	280	28.692
				4 - INV	2	90	8	100	801.980
				4 - INV	2	90	8	250	3.509.571
2080 20RK 0014	Funcionamento de Instituições Federais de Ensino Superior - No Estado de Roraima <i>Produto: Estudante matriculado (unidade): 7698</i>			3 - ODC	2	90	8	100	25.248.127
				3 - ODC	2	90	8	250	23.452.669
				4 - INV	2	90	8	100	1.395.458
2080 20RK 0015	Funcionamento de Instituições Federais de Ensino Superior - No Estado do Pará <i>Produto: Estudante matriculado (unidade): 63938</i>			3 - ODC	2	90	8	100	224.740.370
				3 - ODC	2	90	8	250	192.529.600
				3 - ODC	2	90	8	280	17.990.518
				3 - ODC	2	90	8	281	1.714.525
				3 - ODC	2	91	8	100	5.051.141
				4 - INV	2	90	8	100	1.455.828
				4 - INV	2	90	8	100	4.293.014
				4 - INV	2	90	8	281	705.744
				4 - INV	2	90	8	296	1.000.000
2080 20RK 0016	Funcionamento de Instituições Federais de Ensino Superior - No Estado do Amapá <i>Produto: Estudante matriculado (unidade): 9809</i>			3 - ODC	2	90	8	100	25.095.617
				3 - ODC	2	90	8	250	18.731.554
				3 - ODC	2	90	8	280	1.161.399
				3 - ODC	2	91	8	100	134.762
				3 - ODC	2	91	8	250	1.453.546
				4 - INV	2	90	8	100	54.813
				4 - INV	2	90	8	280	3.406.173
				4 - INV	2	90	8	280	153.370
2080 20RK 0017	Funcionamento de Instituições Federais de Ensino Superior - No Estado do Tocantins <i>Produto: Estudante matriculado (unidade): 18639</i>			3 - ODC	2	90	8	100	46.784.369
				3 - ODC	2	90	8	250	40.235.603
				3 - ODC	2	91	8	100	4.334.589
				3 - ODC	2	91	8	100	2.214.177
2080 20RK 0020	Funcionamento de Instituições Federais de Ensino Superior - Na Região Nordeste <i>Produto: Estudante matriculado (unidade): 17695</i>			3 - ODC	2	90	8	100	66.454.470
				3 - ODC	2	90	8	250	58.980.002
				3 - ODC	2	91	8	100	2.008.707
				4 - INV	2	90	8	100	1.855.761
				4 - INV	2	90	8	250	3.110.000
				4 - INV	2	90	8	250	500.000
2080 20RK 0021	Funcionamento de Instituições Federais de Ensino Superior - No Estado do Maranhão <i>Produto: Estudante matriculado (unidade): 28300</i>			3 - ODC	2	90	8	100	77.018.441
				3 - ODC	2	90	8	250	59.183.373
				3 - ODC	2	90	8	280	7.164.510
				3 - ODC	2	90	8	281	888.320
				3 - ODC	2	91	8	100	3.796.841
				3 - ODC	2	91	8	250	4.596.209
				4 - INV	2	90	8	100	72.369
				4 - INV	2	90	8	100	1.316.819
2080 20RK 0022	Funcionamento de Instituições Federais de Ensino Superior - No Estado do Piauí <i>Produto: Estudante matriculado (unidade): 18225</i>			3 - ODC	2	90	8	100	71.133.824
				3 - ODC	2	90	8	250	52.018.958
				3 - ODC	2	91	8	100	7.642.168
				4 - INV	2	90	8	100	4.111.807
				4 - INV	2	90	8	250	4.360.891
				4 - INV	2	90	8	250	3.000.000
2080 20RK 0023	Funcionamento de Instituições Federais de Ensino Superior - No Estado do Ceará <i>Produto: Estudante matriculado (unidade): 29556</i>			3 - ODC	2	90	8	100	78.860.144
				3 - ODC	2	90	8	250	68.987.120
				3 - ODC	2	91	8	100	5.784.418
				4 - INV	2	90	8	100	619.009
				4 - INV	2	90	8	250	3.269.597
				4 - INV	2	90	8	250	200.000
2080 20RK 0024	Funcionamento de Instituições Federais de Ensino Superior - No Estado do Rio Grande do Norte <i>Produto: Estudante matriculado (unidade): 46395</i>			3 - ODC	2	90	8	100	182.907.227
				3 - ODC	2	90	8	250	148.153.273
				3 - ODC	2	90	8	280	18.694.989
				3 - ODC	2	91	8	100	772.077
				4 - INV	2	90	8	100	359.155
				4 - INV	2	90	8	100	2.828.665

Quadro 8C - Programação referente à Aplicação na Manutenção e ao Desenvolvimento do Ensino

R\$ 1,00

LDO - 2019, Anexo I, inciso VIII

Recursos de Todas as Fontes

Programática	Programa/Ação/Localização	Funcional	Esf	GND	RP	Mod	IU	Fte	Valor
				4 - INV	2	90	8	250	7.939.772
				4 - INV	2	90	8	280	4.159.296
2080 20RK 0025	Funcionamento de Instituições Federais de Ensino Superior - No Estado da Paraíba <i>Produto: Estudante matriculado (unidade): 55705</i>			3 - ODC	2	90	8	100	147.743.576
				3 - ODC	2	90	8	250	134.077.572
				3 - ODC	2	91	8	100	5.706.648
				4 - INV	2	90	8	100	617.066
				4 - INV	2	90	8	250	6.942.290
				4 - INV	2	90	8	250	400.000
2080 20RK 0026	Funcionamento de Instituições Federais de Ensino Superior - No Estado de Pernambuco <i>Produto: Estudante matriculado (unidade): 57373</i>			3 - ODC	2	90	8	100	205.794.554
				3 - ODC	2	90	8	250	180.478.346
				3 - ODC	2	90	8	280	13.646.095
				3 - ODC	2	90	8	281	125.931
				3 - ODC	2	91	8	100	1.465.765
				4 - INV	2	90	8	100	1.906.032
				4 - INV	2	90	8	100	4.899.617
				4 - INV	2	90	8	250	3.264.707
				4 - INV	2	90	8	280	8.061
2080 20RK 0027	Funcionamento de Instituições Federais de Ensino Superior - No Estado de Alagoas <i>Produto: Estudante matriculado (unidade): 35000</i>			3 - ODC	2	90	8	100	60.815.036
				3 - ODC	2	90	8	250	58.242.794
				3 - ODC	2	91	8	100	2.223.640
				3 - ODC	2	91	8	250	24.236
				4 - INV	2	90	8	100	100.000
				4 - INV	2	90	8	250	124.366
				4 - INV	2	90	8	250	100.000
2080 20RK 0028	Funcionamento de Instituições Federais de Ensino Superior - No Estado de Sergipe <i>Produto: Estudante matriculado (unidade): 29565</i>			3 - ODC	2	90	8	100	70.299.181
				3 - ODC	2	90	8	250	60.691.730
				3 - ODC	2	91	8	100	2.422.133
				4 - INV	2	90	8	100	6.145.716
				4 - INV	2	90	8	100	1.039.602
2080 20RK 0029	Funcionamento de Instituições Federais de Ensino Superior - No Estado da Bahia <i>Produto: Estudante matriculado (unidade): 57440</i>			3 - ODC	2	90	8	100	160.981.242
				3 - ODC	2	90	8	250	118.004.228
				3 - ODC	2	90	8	280	23.329.954
				3 - ODC	2	90	8	281	43.138
				3 - ODC	2	91	8	100	289.537
				3 - ODC	2	91	8	250	1.688.331
				4 - INV	2	90	8	100	1.315.717
				4 - INV	2	90	8	100	13.182.302
				4 - INV	2	90	8	250	3.128.035
2080 20RK 0031	Funcionamento de Instituições Federais de Ensino Superior - No Estado de Minas Gerais <i>Produto: Estudante matriculado (unidade): 190676</i>			3 - ODC	2	50	8	100	737.783.145
				3 - ODC	2	50	8	250	5.796.134
				3 - ODC	2	90	8	100	3.640.632
				3 - ODC	2	90	8	250	554.653.929
				3 - ODC	2	90	8	280	108.741.710
				3 - ODC	2	90	8	281	2.902.704
				3 - ODC	2	91	8	100	250.500
				3 - ODC	2	91	8	100	18.451.601
				3 - ODC	2	91	8	250	731.378
				4 - INV	2	90	8	100	188
				4 - INV	2	90	8	250	27.878.175
				4 - INV	2	90	8	263	9.179.431
				4 - INV	2	90	8	263	472.949
				4 - INV	2	90	8	280	5.083.814
2080 20RK 0032	Funcionamento de Instituições Federais de Ensino Superior - No Estado do Espírito Santo <i>Produto: Estudante matriculado (unidade): 23000</i>			3 - ODC	2	90	8	100	73.420.146
				3 - ODC	2	90	8	250	64.626.241
				3 - ODC	2	90	8	280	4.013.999
				3 - ODC	2	91	8	100	315.442
				4 - INV	2	90	8	100	173.264
				4 - INV	2	90	8	250	2.991.200
				4 - INV	2	90	8	250	1.000.000
				4 - INV	2	90	8	263	300.000
2080 20RK 0033	Funcionamento de Instituições Federais de Ensino Superior - No Estado do Rio de Janeiro <i>Produto: Estudante matriculado (unidade): 170241</i>			3 - ODC	2	90	8	100	374.139.536
				3 - ODC	2	90	8	250	293.817.290
				3 - ODC	2	91	8	100	61.750.373
				4 - INV	2	90	8	100	2.939.988
				4 - INV	2	90	8	100	14.731.885
				4 - INV	2	90	8	250	900.000
2080 20RK 0035	Funcionamento de Instituições Federais de Ensino Superior - No Estado de São Paulo <i>Produto: Estudante matriculado (unidade): 58956</i>			3 - ODC	2	90	8	100	170.946.538
				3 - ODC	2	90	8	250	144.876.198
				3 - ODC	2	90	8	250	17.708.629

Quadro 8C - Programação referente à Aplicação na Manutenção e ao Desenvolvimento do Ensino

R\$ 1,00

LDO - 2019, Anexo I, inciso VIII

Recursos de Todas as Fontes

Programática	Programa/Ação/Localização	Funcional	Esf	GND	RP	Mod	IU	Fte	Valor
				3 - ODC	2	91	8	100	5.340.635
				3 - ODC	2	91	8	250	142.033
				4 - INV	2	90	8	100	2.259.043
				4 - INV	2	90	8	250	620.000
2080 20RK 0040	Funcionamento de Instituições Federais de Ensino Superior - Na Região Sul <i>Produto: Estudante matriculado (unidade): 9340</i>			3 - ODC	2	90	8	100	44.690.088
				3 - ODC	2	90	8	250	43.102.280
				3 - ODC	2	90	8	280	121.755
				3 - ODC	2	91	8	100	11.794
				3 - ODC	2	91	8	250	604.259
				4 - INV	2	90	8	100	750.000
				4 - INV	2	90	8	100	100.000
2080 20RK 0041	Funcionamento de Instituições Federais de Ensino Superior - No Estado do Paraná <i>Produto: Estudante matriculado (unidade): 68123</i>			3 - ODC	2	50	8	100	283.926.284
				3 - ODC	2	50	8	250	500.000
				3 - ODC	2	50	8	281	18.030.781
				3 - ODC	2	90	8	100	500.000
				3 - ODC	2	90	8	250	228.233.339
				3 - ODC	2	90	8	280	8.812.687
				3 - ODC	2	90	8	281	4.200.647
				3 - ODC	2	91	8	281	5.355.747
				4 - INV	2	90	8	100	496.642
				4 - INV	2	90	8	250	2.100.000
				4 - INV	2	90	8	280	5.209.679
				4 - INV	2	90	8	250	9.300.000
				4 - INV	2	90	8	263	86.762
				4 - INV	2	90	8	280	500.000
				4 - INV	2	90	8	281	600.000
2080 20RK 0042	Funcionamento de Instituições Federais de Ensino Superior - No Estado de Santa Catarina <i>Produto: Estudante matriculado (unidade): 45000</i>			3 - ODC	2	90	8	100	126.689.556
				3 - ODC	2	90	8	250	111.177.375
				3 - ODC	2	90	8	280	9.817.627
				3 - ODC	2	91	8	100	1.127.618
				3 - ODC	2	91	8	250	1.211.936
				3 - ODC	2	91	8	280	350.000
				4 - INV	2	90	8	250	5.000
				4 - INV	2	90	8	250	3.000.000
2080 20RK 0043	Funcionamento de Instituições Federais de Ensino Superior - No Estado do Rio Grande do Sul <i>Produto: Estudante matriculado (unidade): 101446</i>			3 - ODC	2	50	8	250	416.541.244
				3 - ODC	2	90	8	100	6.000.000
				3 - ODC	2	90	8	250	339.193.670
				3 - ODC	2	90	8	280	18.020.901
				3 - ODC	2	90	8	281	7.283.702
				3 - ODC	2	91	8	100	1.460.225
				3 - ODC	2	91	8	250	18.765.798
				4 - INV	2	90	8	250	365.736
				4 - INV	2	90	8	100	14.377.848
				4 - INV	2	90	8	250	6.900.000
				4 - INV	2	90	8	263	41.080
				4 - INV	2	90	8	280	1.428.284
				4 - INV	2	90	8	281	2.704.000
2080 20RK 0051	Funcionamento de Instituições Federais de Ensino Superior - No Estado de Mato Grosso <i>Produto: Estudante matriculado (unidade): 22196</i>			3 - ODC	2	90	8	100	99.923.945
				3 - ODC	2	90	8	250	79.262.148
				3 - ODC	2	91	8	100	9.068.108
				4 - INV	2	90	8	100	6.027.148
				4 - INV	2	90	8	100	5.566.541
2080 20RK 0052	Funcionamento de Instituições Federais de Ensino Superior - No Estado de Goiás <i>Produto: Estudante matriculado (unidade): 29593</i>			3 - ODC	2	90	8	100	105.272.463
				3 - ODC	2	90	8	250	77.087.059
				3 - ODC	2	91	8	100	25.553.924
				3 - ODC	2	91	8	250	748.654
				4 - INV	2	90	8	100	760.000
				4 - INV	2	90	8	100	232.826
				4 - INV	2	90	8	250	890.000
2080 20RK 0053	Funcionamento de Instituições Federais de Ensino Superior - No Distrito Federal <i>Produto: Estudante matriculado (unidade): 50865</i>			3 - ODC	2	90	8	100	191.443.806
				3 - ODC	2	90	8	250	83.510.396
				3 - ODC	2	90	8	280	65.703.747
				3 - ODC	2	91	8	100	2.110.300
				3 - ODC	2	91	8	250	9.238.591
				4 - INV	2	90	8	100	5.697.974
				4 - INV	2	90	8	100	5.182.798
				4 - INV	2	90	8	250	20.000.000
2080 20RK 0054	Funcionamento de Instituições Federais de Ensino Superior - No Estado de Mato Grosso do Sul <i>Produto: Estudante matriculado (unidade): 28684</i>			3 - ODC	2	90	8	100	108.879.643
				3 - ODC	2	90	8	250	92.431.445
				3 - ODC	2	90	8	280	3.789.190
				3 - ODC	2	90	8	280	5.585

Quadro 8C - Programação referente à Aplicação na Manutenção e ao Desenvolvimento do Ensino

R\$ 1,00

LDO - 2019, Anexo I, inciso VIII

Recursos de Todas as Fontes

Programática	Programa/Ação/Localização	Funcional	Esf	GND	RP	Mod	IU	Fte	Valor
				3 - ODC	2	91	8	100	6.030.980
				4 - INV	2	90	8	100	3.159.101
				4 - INV	2	90	8	250	3.353.557
				4 - INV	2	90	8	263	109.785
2080 20RN	Avaliação da Educação Superior e da Pós-Graduação	12 364	F						115.852.589
2080 20RN 0001	Avaliação da Educação Superior e da Pós-Graduação - Nacional <i>Produto: Avaliação realizada (unidade): 32132</i>			3 - ODC	2	90	8	100	115.852.589
				3 - ODC	2	90	8	174	91.010.029
				3 - ODC	2	91	8	100	24.262.560
									580.000
2080 219V	Apoio ao Funcionamento das Instituições Federais de Educação Superior	12 364	F						120.000.000
2080 219V 0001	Apoio ao Funcionamento das Instituições Federais de Educação Superior - Nacional <i>Produto: Instituição apoiada (unidade): 10</i>			3 - ODC	2	90	8	142	120.000.000
									120.000.000
2080 6344	Regulação e Supervisão dos Cursos de Graduação e de Instituições Públicas e Privadas de Ensino Superior	12 364	F						2.300.000
2080 6344 0001	Regulação e Supervisão dos Cursos de Graduação e de Instituições Públicas e Privadas de Ensino Superior - Nacional <i>Produto: Ato regulatório publicado (unidade): 8500</i>			3 - ODC	2	90	8	142	2.300.000
				3 - ODC	2	91	8	142	2.272.400
									27.600
2080 6503	Censo da Educação Superior	12 364	F						1.080.000
2080 6503 0001	Censo da Educação Superior - Nacional <i>Produto: Censo realizado (unidade): 1</i>			3 - ODC	2	90	8	100	1.080.000
									1.080.000
2080 8282	Reestruturação e Modernização das Instituições Federais de Ensino Superior	12 364	F						593.562.051
2080 8282 0011	Reestruturação e Modernização das instituições Federais de Ensino Superior - No Estado de Rondônia <i>Produto: Projeto viabilizado (unidade): 1</i>			4 - INV	2	90	8	108	1.000.000
									1.000.000
2080 8282 0012	Reestruturação e Modernização das instituições Federais de Ensino Superior - No Estado do Acre <i>Produto: Projeto viabilizado (unidade): 1</i>			4 - INV	2	90	8	108	1.500.000
									1.500.000
2080 8282 0013	Reestruturação e Modernização das instituições Federais de Ensino Superior - No Estado do Amazonas <i>Produto: Projeto viabilizado (unidade): 10</i>			4 - INV	2	90	8	108	20.000.000
									20.000.000
2080 8282 0014	Reestruturação e Modernização das instituições Federais de Ensino Superior - No Estado de Roraima <i>Produto: Projeto viabilizado (unidade): 1</i>			4 - INV	2	90	8	108	1.500.000
									1.500.000
2080 8282 0015	Reestruturação e Modernização das instituições Federais de Ensino Superior - No Estado do Pará <i>Produto: Projeto viabilizado (unidade): 9</i>			4 - INV	2	90	8	108	11.707.811
									11.707.811
2080 8282 0016	Reestruturação e Modernização das instituições Federais de Ensino Superior - No Estado do Amapá <i>Produto: Projeto viabilizado (unidade): 9</i>			3 - ODC	2	90	8	108	3.015.876
									3.015.876
2080 8282 0017	Reestruturação e Modernização das instituições Federais de Ensino Superior - No Estado do Tocantins <i>Produto: Projeto viabilizado (unidade): 1</i>			3 - ODC	2	90	8	108	4.852.878
				4 - INV	2	90	8	108	2.614.392
									2.238.486
2080 8282 0020	Reestruturação e Modernização das instituições Federais de Ensino Superior - Na Região Nordeste <i>Produto: Projeto viabilizado (unidade): 4</i>			3 - ODC	2	90	8	108	3.000.000
				4 - INV	2	90	8	108	2.000.000
									1.000.000
2080 8282 0021	Reestruturação e Modernização das instituições Federais de Ensino Superior - No Estado do Maranhão <i>Produto: Projeto viabilizado (unidade): 3</i>			3 - ODC	2	90	8	108	7.649.557
				4 - INV	2	90	8	108	5.649.557
									2.000.000
2080 8282 0022	Reestruturação e Modernização das instituições Federais de Ensino Superior - No Estado do Piauí <i>Produto: Projeto viabilizado (unidade): 4</i>			3 - ODC	2	90	8	108	14.490.759
									14.490.759
2080 8282 0023	Reestruturação e Modernização das instituições Federais de Ensino Superior - No Estado do Ceará <i>Produto: Projeto viabilizado (unidade): 8</i>			3 - ODC	2	90	8	108	42.607.416
				4 - INV	2	90	8	108	36.793.322
									5.814.094
2080 8282 0024	Reestruturação e Modernização das instituições Federais de Ensino Superior - No Estado do Rio Grande do Norte <i>Produto: Projeto viabilizado (unidade): 7</i>			4 - INV	2	90	8	108	6.187.192
									6.187.192
2080 8282 0025	Reestruturação e Modernização das instituições Federais de Ensino Superior - No Estado da Paraíba <i>Produto: Projeto viabilizado (unidade): 3</i>			3 - ODC	2	90	8	108	29.717.484
									29.717.484
2080 8282 0026	Reestruturação e Modernização das instituições Federais de Ensino Superior - No Estado de Pernambuco <i>Produto: Projeto viabilizado (unidade): 1</i>			4 - INV	2	90	8	108	4.831.092
									4.831.092
2080 8282 0027	Reestruturação e Modernização das instituições Federais de Ensino Superior - No Estado de Alagoas <i>Produto: Projeto viabilizado (unidade): 5</i>			3 - ODC	2	90	8	108	13.423.740
				4 - INV	2	90	8	108	10.495.653
									2.928.087

Quadro 8C - Programação referente à Aplicação na Manutenção e ao Desenvolvimento do Ensino

R\$ 1,00

LDO - 2019, Anexo I, inciso VIII

Recursos de Todas as Fontes

Programática	Programa/Ação/Localização	Funcional	Esf	GND	RP	Mod	IU	Fte	Valor
2080 8282 0028	Reestruturação e Modernização das instituições Federais de Ensino Superior - No Estado de Sergipe <i>Produto: Projeto viabilizado (unidade): 5</i>			3 - ODC 4 - INV	2 2	90 90	8 8	108 108	5.643.680 2.000.000 3.643.680
2080 8282 0029	Reestruturação e Modernização das instituições Federais de Ensino Superior - No Estado da Bahia <i>Produto: Projeto viabilizado (unidade): 31</i>			3 - ODC 3 - ODC 4 - INV	2 2 2	90 91 90	8 8 8	108 108 108	30.029.122 26.751.876 32.416 3.244.830
2080 8282 0031	Reestruturação e Modernização das instituições Federais de Ensino Superior - No Estado de Minas Gerais <i>Produto: Projeto viabilizado (unidade): 94</i>			3 - ODC 4 - INV 4 - INV 4 - INV 4 - INV	2 2 2 2 2	90 90 90 90 90	8 8 8 8 8	108 108 250 263 280	76.100.027 44.185.193 21.017.058 9.431.416 355.308 1.111.052
2080 8282 0032	Reestruturação e Modernização das instituições Federais de Ensino Superior - No Estado do Espírito Santo <i>Produto: Projeto viabilizado (unidade): 12</i>			4 - INV	2	90	8	108	3.371.777 3.371.777
2080 8282 0033	Reestruturação e Modernização das instituições Federais de Ensino Superior - No Estado do Rio de Janeiro <i>Produto: Projeto viabilizado (unidade): 11</i>			3 - ODC 4 - INV	2 2	90 90	8 8	108 108	160.934.733 158.699.654 2.235.079
2080 8282 0035	Reestruturação e Modernização das instituições Federais de Ensino Superior - No Estado de São Paulo <i>Produto: Projeto viabilizado (unidade): 20</i>			3 - ODC 4 - INV 4 - INV	2 2 2	90 90 90	8 8 8	108 108 250	10.730.124 5.024.995 5.120.935 584.194
2080 8282 0040	Reestruturação e Modernização das instituições Federais de Ensino Superior - Na Região Sul <i>Produto: Projeto viabilizado (unidade): 1</i>			4 - INV	2	90	8	108	1.618.004 1.618.004
2080 8282 0041	Reestruturação e Modernização das instituições Federais de Ensino Superior - No Estado do Paraná <i>Produto: Projeto viabilizado (unidade): 29</i>			3 - ODC 4 - INV	2 2	90 90	8 8	108 108	39.487.126 32.815.905 6.671.221
2080 8282 0042	Reestruturação e Modernização das instituições Federais de Ensino Superior - No Estado de Santa Catarina <i>Produto: Projeto viabilizado (unidade): 17</i>			4 - INV	2	90	8	108	4.904.453 4.904.453
2080 8282 0043	Reestruturação e Modernização das instituições Federais de Ensino Superior - No Estado do Rio Grande do Sul <i>Produto: Projeto viabilizado (unidade): 58</i>			3 - ODC 4 - INV	2 2	90 90	8 8	108 108	45.035.369 35.862.251 9.173.118
2080 8282 0051	Reestruturação e Modernização das instituições Federais de Ensino Superior - No Estado de Mato Grosso <i>Produto: Projeto viabilizado (unidade): 1</i>			4 - INV	2	90	8	108	1.500.000 1.500.000
2080 8282 0052	Reestruturação e Modernização das instituições Federais de Ensino Superior - No Estado de Goiás <i>Produto: Projeto viabilizado (unidade): 1</i>			3 - ODC 4 - INV	2 2	90 90	8 8	108 108	19.285.726 12.053.742 7.231.984
2080 8282 0053	Reestruturação e Modernização das instituições Federais de Ensino Superior - No Distrito Federal <i>Produto: Projeto viabilizado (unidade): 4</i>			3 - ODC	2	90	8	108	16.001.821 16.001.821
2080 8282 0054	Reestruturação e Modernização das instituições Federais de Ensino Superior - No Estado de Mato Grosso do Sul <i>Produto: Projeto viabilizado (unidade): 27</i>			3 - ODC 3 - ODC 4 - INV	2 2 2	90 91 90	8 8 8	108 108 108	13.436.284 11.935.800 484 1.500.000
2080 214V	Apoio à Alfabetização, à Educação de Jovens e Adultos e a Programas de Elevação de Escolaridade, Com Qualificação Profissional e Participação Cidadã	12	366	F					30.000.000
2080 214V 0001	Apoio à Alfabetização, à Educação de Jovens e Adultos e a Programas de Elevação de Escolaridade, Com Qualificação Profissional e Participação Cidadã - Nacional <i>Produto: Pessoa beneficiada (unidade): 11810</i>			3 - ODC	2	40	8	100	30.000.000 30.000.000
2080 20RI	Funcionamento das Instituições Federais de Educação Básica	12	368	F					123.089.044
2080 20RI 0012	Funcionamento das Instituições Federais de Educação Básica - No Estado do Acre <i>Produto: Estudante matriculado (unidade): 550</i>			3 - ODC 4 - INV	2 2	90 90	8 8	100 100	574.060 474.060 100.000
2080 20RI 0014	Funcionamento das Instituições Federais de Educação Básica - No Estado de Roraima <i>Produto: Estudante matriculado (unidade): 485</i>			3 - ODC 3 - ODC 4 - INV	2 2 2	90 90 90	8 8 8	100 250 100	1.177.997 1.117.997 50.000 10.000

Quadro 8C - Programação referente à Aplicação na Manutenção e ao Desenvolvimento do Ensino

R\$ 1,00

LDO - 2019, Anexo I, inciso VIII

Recursos de Todas as Fontes

Programática	Programa/Ação/Localização		Funcional	Esf	GND	RP	Mod	IU	Fte	Valor
2080 20RI 0015	Funcionamento das Instituições Federais de Educação Básica - No Estado do Pará <i>Produto: Estudante matriculado (unidade): 1600</i>				3 - ODC 4 - INV	2 2	90 90	8 8	100 100	1.130.915 1.017.824 113.091
2080 20RI 0021	Funcionamento das Instituições Federais de Educação Básica - No Estado do Maranhão <i>Produto: Estudante matriculado (unidade): 734</i>				3 - ODC 3 - ODC 4 - INV	2 2 2	90 91 90	8 8 8	100 100 100	413.260 355.995 7.265 50.000
2080 20RI 0024	Funcionamento das Instituições Federais de Educação Básica - No Estado do Rio Grande do Norte <i>Produto: Estudante matriculado (unidade): 386</i>				3 - ODC	2	90	8	100	347.034 347.034
2080 20RI 0026	Funcionamento das Instituições Federais de Educação Básica - No Estado de Pernambuco <i>Produto: Estudante matriculado (unidade): 420</i>				3 - ODC	2	90	8	100	491.596 491.596
2080 20RI 0028	Funcionamento das Instituições Federais de Educação Básica - No Estado de Sergipe <i>Produto: Estudante matriculado (unidade): 430</i>				3 - ODC 4 - INV	2 2	90 90	8 8	100 100	470.598 370.598 100.000
2080 20RI 0031	Funcionamento das Instituições Federais de Educação Básica - No Estado de Minas Gerais <i>Produto: Estudante matriculado (unidade): 3399</i>				3 - ODC 3 - ODC 3 - ODC 4 - INV	2 2 2 2	50 90 91 90	8 8 8 8	100 100 100 100	3.459.980 126.523 3.107.542 357 225.558
2080 20RI 0033	Funcionamento das Instituições Federais de Educação Básica - No Estado do Rio de Janeiro <i>Produto: Estudante matriculado (unidade): 18670</i>				3 - ODC 3 - ODC 3 - ODC 4 - INV 4 - INV 4 - INV	2 2 2 2 2 2	90 90 91 90 90 90	8 8 8 8 8 8	100 250 100 100 250 263	112.487.290 99.833.389 4.984.941 315.216 6.105.545 1.000.000 248.199
2080 20RI 0042	Funcionamento das Instituições Federais de Educação Básica - No Estado de Santa Catarina <i>Produto: Estudante matriculado (unidade): 1157</i>				3 - ODC 4 - INV	2 2	90 90	8 8	100 100	1.139.289 958.709 180.580
2080 20RI 0043	Funcionamento das Instituições Federais de Educação Básica - No Estado do Rio Grande do Sul <i>Produto: Estudante matriculado (unidade): 736</i>				3 - ODC	2	90	8	100	743.050 743.050
2080 20RI 0052	Funcionamento das Instituições Federais de Educação Básica - No Estado de Goiás <i>Produto: Estudante matriculado (unidade): 770</i>				3 - ODC 3 - ODC 4 - INV	2 2 2	90 91 90	8 8 8	100 100 100	653.975 521.180 2.000 130.795
2080 20RJ	Apoio à Capacitação e Formação Inicial e Continuada para a Educação Básica		12	368	F					96.000.000
2080 20RJ 0001	Apoio à Capacitação e Formação Inicial e Continuada para a Educação Básica - Nacional <i>Produto: Projeto apoiado (unidade): 797</i>				3 - ODC 3 - ODC 3 - ODC 3 - ODC 3 - ODC 3 - ODC 4 - INV 4 - INV	2 2 2 2 2 2 2 2	30 40 50 90 90 91 30 90	8 8 8 8 8 8 8 8	100 100 100 100 142 100 100 100	96.000.000 22.650.000 60.000 1.945.732 43.539.297 27.000.000 4.971 100.000 700.000
2080 20RM	Exames e Avaliações da Educação Básica		12	368	F					1.159.091.150
2080 20RM 0001	Exames e Avaliações da Educação Básica - Nacional <i>Produto: Pessoa avaliada (unidade): 18558911</i>				3 - ODC 3 - ODC 3 - ODC 3 - ODC 3 - ODC 3 - ODC 4 - INV	2 2 2 2 2 2 2	30 90 90 90 91 91 30	8 8 8 8 8 8 8	250 100 108 250 100 250 250	1.159.091.150 12.200.000 75.850.000 923.000.000 143.641.150 1.150.000 2.150.000 1.100.000
2080 20RP	Apoio à Infraestrutura para a Educação Básica		12	368	F					500.000.000
2080 20RP 0001	Apoio à Infraestrutura para a Educação Básica - Nacional <i>Produto: Projeto apoiado (unidade): 259</i>				3 - ODC 3 - ODC 3 - ODC 3 - ODC 4 - INV 4 - INV 4 - INV 4 - INV 4 - INV 4 - INV	2 2 2 2 2 2 2 2 2 2	30 40 40 90 30 30 40 40 40 40	8 8 8 8 8 8 8 8 8 8	108 108 142 108 108 142 108 142 142 293	500.000.000 23.750.000 7.500.000 31.750.000 12.000.000 208.000.000 5.000.000 97.000.000 85.000.000 30.000.000

Quadro 8C - Programação referente à Aplicação na Manutenção e ao Desenvolvimento do Ensino

R\$ 1,00

LDO - 2019, Anexo I, inciso VIII

Recursos de Todas as Fontes

Programática	Programa/Ação/Localização	Funcional	Esf	GND	RP	Mod	IU	Fte	Valor
2080 20RQ	Produção, Aquisição e Distribuição de Livros e Materiais Didáticos e Pedagógicos para Educação Básica	12 368	F						1.900.000.000
2080 20RQ 0001	Produção, Aquisição e Distribuição de Livros e Materiais Didáticos e Pedagógicos para Educação Básica - Nacional <i>Produto: Material distribuído (unidade): 184985771</i>			3 - ODC 3 - ODC	2 2	90 90	8 8	108 113	1.900.000.000 45.009.521 1.854.990.479
2080 20RU	Gestão Educacional e Articulação com os Sistemas de Ensino	12 368	F						2.000.000
2080 20RU 0001	Gestão Educacional e Articulação com os Sistemas de Ensino - Nacional <i>Produto: Ente federado apoiado (unidade): 6860</i>			3 - ODC 3 - ODC	2 2	90 90	8 8	108 142	2.000.000 1.000.000 1.000.000
2080 213M	Apoio a Iniciativas de Valorização da Diversidade, de Promoção dos Direitos Humanos e de Inclusão	12 368	F						1.000.000
2080 213M 0001	Apoio a Iniciativas de Valorização da Diversidade, de Promoção dos Direitos Humanos e de Inclusão - Nacional <i>Produto: Projeto apoiado (unidade): 3</i>			3 - ODC	2	90	8	142	1.000.000 1.000.000
2080 4014	Censo Escolar da Educação Básica	12 368	F						11.131.200
2080 4014 0001	Censo Escolar da Educação Básica - Nacional <i>Produto: Censo realizado (unidade): 1</i>			3 - ODC 3 - ODC 4 - INV	2 2 2	30 90 30	8 8 8	100 100 100	11.131.200 6.239.200 2.300.000 2.592.000
2080 2317	Acesso à Informação Científica e Tecnológica	12 573	F						391.397.058
2080 2317 0001	Acesso à Informação Científica e Tecnológica - Nacional <i>Produto: Acesso realizado (milhar): 110000</i>			3 - ODC 3 - ODC	2 2	90 90	8 8	100 250	391.397.058 350.000.000 41.397.058
2080 4000	Estudos e Pesquisas Educacionais e Socioeducativas	12 573	F						6.522.320
2080 4000 0001	Estudos e Pesquisas Educacionais e Socioeducativas - Nacional <i>Produto: Estudo publicado (unidade): 38</i>			3 - ODC 3 - ODC	2 2	90 91	8 8	100 100	4.591.529 4.566.369 25.160
2080 4000 0026	Estudos e Pesquisas Educacionais e Socioeducativas - No Estado de Pernambuco <i>Produto: Estudo publicado (unidade): 65</i>			3 - ODC 3 - ODC	2 2	90 91	8 8	100 100	1.930.791 1.845.926 84.865
Operações Especiais									23.176.090.283
2080 0048	Apoio a Entidades de Ensino Superior Não Federais	12 364	F						9.000.000
2080 0048 0001	Apoio a Entidades de Ensino Superior Não Federais - Nacional <i>Item de Mensuração: Entidade apoiada (unidade): 25</i>			3 - ODC 4 - INV 4 - INV	2 2 2	30 30 40	8 8 8	100 100 100	9.000.000 2.302.683 2.544.008 4.153.309
2080 00P1	Apoio à Residência em Saúde	12 364	S						640.608.000
2080 00P1 0001	Apoio à Residência em Saúde - Nacional			3 - ODC 3 - ODC 3 - ODC 3 - ODC	2 2 2 2	90 90 91 91	8 8 8 8	100 186 100 142	640.608.000 333.832.800 200.000.000 81.573.412 25.201.788
2080 00QC	Concessão de Bolsas do Programa Mais Médicos	12 364	S						101.681.960
2080 00QC 0001	Concessão de Bolsas do Programa Mais Médicos - Nacional <i>Item de Mensuração: Bolsa concedida (unidade): 2.461</i>			3 - ODC	2	90	8	100	97.345.983 97.345.983
2080 00QC 0043	Concessão de Bolsas do Programa Mais Médicos - No Estado do Rio Grande do Sul <i>Item de Mensuração: Bolsa concedida (unidade): 1.560</i>			3 - ODC	2	90	8	100	4.335.977 4.335.977
2080 00QH	Concessão de bolsas no âmbito do Programa de Estímulo à Reestruturação e ao Fortalecimento das Instituições de Ensino Superior (Proies)	12 364	F						470.779.339
2080 00QH 0001	Concessão de bolsas no âmbito do Programa de Estímulo à Reestruturação e ao Fortalecimento das Instituições de Ensino Superior (Proies) - Nacional <i>Item de Mensuração: Vaga ofertada (unidade): 11.000</i>			3 - ODC	2	91	8	144	470.779.339 470.779.339
2080 0487	Concessão de Bolsas de Estudo no Ensino Superior	12 364	F						2.512.470.095
2080 0487 0001	Concessão de Bolsas de Estudo no Ensino Superior - Nacional <i>Item de Mensuração: Bolsa concedida (unidade): 85.906</i>			3 - ODC 3 - ODC 3 - ODC 3 - ODC 3 - ODC	2 2 2 2 2	30 50 90 90 91	8 8 8 8 8	100 100 100 108 100	2.512.470.095 8.400.614 23.200.029 622.107.022 1.858.737.773 24.657
2080 00OW	Apoio à Manutenção da Educação Infantil	12 365	F						80.000.000
2080 00OW 0001	Apoio à Manutenção da Educação Infantil - Nacional			3 - ODC	2	40	8	100	80.000.000 80.000.000
2080 00PH	Concessão de Bolsas e Auxílio Financeiro na Educação de Jovens e Adultos e em Programas de Elevação de Escolaridade Integrados à Qualificação Profissional e à Participação Cidadã	12 366	F						40.000.000
2080 00PH 0001	Concessão de Bolsas e Auxílio Financeiro na Educação de Jovens e Adultos e em Programas de Elevação de Escolaridade Integrados à Qualificação Profissional e à Participação Cidadã - Nacional			3 - ODC	2	90	8	100	40.000.000 40.000.000
2080 00O0	Concessão de Bolsas de Apoio à Educação Básica	12 368	F						793.516.000
2080 00O0 0001	Concessão de Bolsas de Apoio à Educação Básica - Nacional								793.516.000

Quadro 8C - Programação referente à Aplicação na Manutenção e ao Desenvolvimento do Ensino

R\$ 1,00

LDO - 2019, Anexo I, inciso VIII

Recursos de Todas as Fontes

Programática	Programa/Ação/Localização	Funcional	Esf	GND	RP	Mod	IU	Fte	Valor
	<i>Item de Mensuração:</i> Bolsa concedida (unidade): 286.913			3 - ODC	2	90	8	100	173.370.000
				3 - ODC	2	90	8	108	620.146.000
2080 0509	Apoio ao Desenvolvimento da Educação Básica	12 368	F						650.000.000
2080 0509 0001	Apoio ao Desenvolvimento da Educação Básica - Nacional								650.000.000
	<i>Item de Mensuração:</i> Iniciativa apoiada (unidade): 201.123			3 - ODC	2	30	8	108	1.712.661
				3 - ODC	2	30	8	142	210.000.000
				3 - ODC	2	30	8	293	50.000.000
				3 - ODC	2	40	8	148	33.000.000
				3 - ODC	2	90	8	108	185.287.339
				3 - ODC	2	90	8	293	30.000.000
				4 - INV	2	30	8	108	140.000.000
2080 0969	Apoio ao Transporte Escolar na Educação Básica	12 368	F						720.000.000
2080 0969 0001	Apoio ao Transporte Escolar na Educação Básica - Nacional								720.000.000
				3 - ODC	1	30	8	113	214.698.573
				3 - ODC	1	40	8	113	505.301.427
2080 0E53	Aquisição de Veículos para o Transporte Escolar da Educação Básica - Caminho da Escola	12 368	F						20.000.000
2080 0E53 0001	Aquisição de Veículos para o Transporte Escolar da Educação Básica - Caminho da Escola - Nacional								20.000.000
	<i>Item de Mensuração:</i> Veículo adquirido (unidade): 86			4 - INV	2	40	8	108	20.000.000
2080 0515	Dinheiro Direto na Escola para a Educação Básica	12 847	F						1.889.202.115
2080 0515 0001	Dinheiro Direto na Escola para a Educação Básica - Nacional								1.889.202.115
	<i>Item de Mensuração:</i> Escola apoiada (unidade): 145.649			3 - ODC	1	30	8	113	340.863.315
				3 - ODC	1	40	8	113	1.163.638.800
				3 - ODC	1	50	8	113	4.000.000
				4 - INV	1	30	8	113	8.730.000
				4 - INV	1	40	8	113	367.970.000
				4 - INV	1	50	8	113	4.000.000
2080 0E36	Complementação da União ao Fundo de Manutenção e Desenvolvimento da Educação Básica e de Valorização dos Profissionais da Educação - FUNDEB	12 847	F						15.248.832.774
2080 0E36 0001	Complementação da União ao Fundo de Manutenção e Desenvolvimento da Educação Básica e de Valorização dos Profissionais da Educação - FUNDEB - Nacional								15.248.832.774
				3 - ODC	1	30	8	100	6.099.533.110
				3 - ODC	1	40	8	100	4.050.122.017
				3 - ODC	1	40	8	108	5.099.177.647
Projetos									652.932.886
2080 148G	Construção de Prédios do Hospital de Clínicas de Porto Alegre	12 302	S						30.000.000
2080 148G 0043	Construção de Prédios do Hospital de Clínicas de Porto Alegre - No Estado do Rio Grande do Sul								30.000.000
	<i>Produto:</i> Prédio construído (% de execução física): 4			4 - INV	2	90	8	100	30.000.000
2080 15R4	Apoio à Expansão da Rede Federal de Educação Profissional, Científica e Tecnológica	12 363	F						238.220.000
2080 15R4 0001	Apoio à Expansão da Rede Federal de Educação Profissional, Científica e Tecnológica - Nacional								238.220.000
	<i>Produto:</i> Projeto apoiado (unidade): 81			4 - INV	2	90	8	142	238.220.000
2080 14XN	Implantação da Universidade Federal do Oeste da Bahia - UFOB	12 364	F						19.847.575
2080 14XN 0029	Implantação da Universidade Federal do Oeste da Bahia - UFOB - No Estado da Bahia								19.847.575
	<i>Produto:</i> Instituição implantada (% de execução física): 20			3 - ODC	2	90	8	100	19.243.634
				3 - ODC	2	90	8	250	383.362
				3 - ODC	2	90	8	280	16.580
				3 - ODC	2	91	8	100	203.999
2080 14XO	Implantação da Universidade Federal do Sul e Sudeste do Pará - UNIFESSPA	12 364	F						18.410.190
2080 14XO 0015	Implantação da Universidade Federal do Sul e Sudeste do Pará - UNIFESSPA - No Estado do Pará								18.410.190
	<i>Produto:</i> Instituição implantada (% de execução física): 20			3 - ODC	2	90	8	100	17.312.933
				3 - ODC	2	90	8	250	148.911
				3 - ODC	2	90	8	280	29.146
				3 - ODC	2	90	8	281	919.200
2080 14XP	Implantação da Universidade Federal do Cariri - UFCA	12 364	F						22.967.921
2080 14XP 0023	Implantação da Universidade Federal do Cariri - UFCA - No Estado do Ceará								22.967.921
	<i>Produto:</i> Instituição implantada (% de execução física): 10			3 - ODC	2	90	8	100	20.812.545
				3 - ODC	2	90	8	250	648.887
				3 - ODC	2	91	8	100	6.489
				4 - INV	2	90	8	100	1.500.000
2080 14XQ	Implantação da Universidade Federal do Sul da Bahia - UFESBA	12 364	F						15.692.995
2080 14XQ 0029	Implantação da Universidade Federal do Sul da Bahia - UFESBA - No Estado da Bahia								15.692.995
	<i>Produto:</i> Instituição implantada (% de execução física): 10			3 - ODC	2	90	8	100	13.823.959
				3 - ODC	2	90	8	250	219.616
				3 - ODC	2	91	8	100	147.000
				3 - ODC	2	91	8	250	2.420
				4 - INV	2	90	8	100	1.500.000

Quadro 8C - Programação referente à Aplicação na Manutenção e ao Desenvolvimento do Ensino

R\$ 1,00

LDO - 2019, Anexo I, inciso VIII

Recursos de Todas as Fontes

Programática	Programa/Ação/Localização		Funcional	Esf	GND	RP	Mod	IU	Fte	Valor
2080 15R3	Apoio à Expansão das Instituições Federais de Ensino Superior		12 364	F						267.794.205
2080 15R3 0001	Apoio à Expansão das Instituições Federais de Ensino Superior - Nacional <i>Produto: Projeto apoiado (unidade): 36</i>				3 - ODC 4 - INV	2 2	90 90	8 8	142 142	267.794.205 58.500.000 209.294.205
2080 12KU	Apoio à Implantação de Escolas para Educação Infantil		12 365	F						30.000.000
2080 12KU 0001	Apoio à Implantação de Escolas para Educação Infantil - Nacional <i>Produto: Escola apoiada (unidade): 38</i>				4 - INV	3	40	8	113	30.000.000 30.000.000
2080 15R2	Implantação do Novo Campus do Instituto Nacional de Matemática Pura e Aplicada por Organização Social (Lei 9637/98)		12 571	F						10.000.000
2080 15R2 0033	Implantação do Novo Campus do Instituto Nacional de Matemática Pura e Aplicada por Organização Social (Lei 9637/98) - No Estado do Rio de Janeiro <i>Produto: Unidade implantada (% de execução física): 10</i>				4 - INV	2	50	8	100	10.000.000 10.000.000
2109	Programa de Gestão e Manutenção do Ministério da Educação									57.721.077.100
	Atividades									50.182.066.147
2109 2000	Administração da Unidade		12 122	S						752.926.073
2109 2000 0001	Administração da Unidade - Nacional				3 - ODC 3 - ODC	2 2	90 90	8 8	100 250	35.745.670 30.665.270 5.080.400
2109 2000 0026	Administração da Unidade - No Estado de Pernambuco				3 - ODC 3 - ODC 3 - ODC 3 - ODC 4 - INV	2 2 2 2 2	90 90 91 91 90	8 8 8 8 8	100 250 100 250 100	28.997.609 25.251.334 467.121 692.554 2.600 2.584.000
2109 2000 0053	Administração da Unidade - No Distrito Federal				3 - ODC 3 - ODC 3 - ODC 3 - ODC 3 - ODC 3 - ODC 4 - INV 4 - INV	2 2 2 2 2 2 2 2	90 90 90 91 91 91 90 90	8 8 8 8 8 8 8 8	100 186 250 280 100 186 100 186	688.182.794 442.378.187 134.034.716 7.312.171 12.692.228 17.303.357 1.706.160 68.496.851 4.259.124
2109 20RH	Gerenciamento das Políticas de Educação		12 122	F						201.909.145
2109 20RH 0001	Gerenciamento das Políticas de Educação - Nacional <i>Produto: Unidade apoiada (unidade): 11</i>				3 - ODC 3 - ODC 3 - ODC 3 - ODC 3 - ODC	2 2 2 2 2	80 90 90 91 91	8 8 8 8 8	100 100 186 100 186	166.000.000 50.000.000 70.609.414 44.296.350 1.000.000 94.236
2109 20RH 0053	Gerenciamento das Políticas de Educação - No Distrito Federal <i>Produto: Unidade apoiada (unidade): 1</i>				3 - ODC 3 - ODC 3 - ODC 3 - ODC 4 - INV 4 - INV	2 2 2 2 2 2	80 90 90 91 90 90	8 8 8 8 8 8	100 100 250 100 100 250	35.909.145 4.000.000 22.072.745 3.750.000 4.046.400 40.000 2.000.000
2109 20TP	Ativos Cíveis da União		12 122	F						5.038.396.236
2109 20TP 0001	Ativos Cíveis da União - Nacional				1 - PES	1	90	8	100	4.822.642.167 4.822.642.167
2109 20TP 0020	Ativos Cíveis da União - Na Região Nordeste				1 - PES	1	90	8	100	17.295.973 17.295.973
2109 20TP 0026	Ativos Cíveis da União - No Estado de Pernambuco				1 - PES	1	90	8	100	102.740.120 102.740.120
2109 20TP 0051	Ativos Cíveis da União - No Estado de Mato Grosso				1 - PES	1	90	8	100	16.598.533 16.598.533
2109 20TP 0052	Ativos Cíveis da União - No Estado de Goiás				1 - PES	1	90	8	100	16.299.860 16.299.860
2109 20TP 0053	Ativos Cíveis da União - No Distrito Federal				1 - PES	1	90	8	100	62.819.583 62.819.583
2109 216H	Ajuda de Custo para Moradia ou Auxílio-Moradia a Agentes Públicos		12 122	F						9.448.046
2109 216H 0001	Ajuda de Custo para Moradia ou Auxílio-Moradia a Agentes Públicos - Nacional <i>Produto: Agente público beneficiado (unidade): 5</i>				3 - ODC	2	90	8	100	180.000 180.000
2109 216H 0011	Ajuda de Custo para Moradia ou Auxílio-Moradia a Agentes Públicos - No Estado de Rondônia <i>Produto: Agente público beneficiado (unidade): 18</i>				3 - ODC	2	90	8	100	300.000 300.000
2109 216H 0012	Ajuda de Custo para Moradia ou Auxílio-Moradia a Agentes Públicos - No Estado do Acre <i>Produto: Agente público beneficiado (unidade): 1</i>				3 - ODC	2	90	8	100	39.600 39.600
2109 216H 0013	Ajuda de Custo para Moradia ou Auxílio-Moradia a Agentes Públicos - No Estado do Amazonas <i>Produto: Agente público beneficiado (unidade): 18</i>				3 - ODC	2	90	8	100	300.000 300.000

Quadro 8C - Programação referente à Aplicação na Manutenção e ao Desenvolvimento do Ensino

R\$ 1,00

LDO - 2019, Anexo I, inciso VIII

Recursos de Todas as Fontes

Programática	Programa/Ação/Localização		Funcional	Esf	GND	RP	Mod	IU	Fte	Valor
2109 216H 0014	Ajuda de Custo para Moradia ou Auxílio-Moradia a Agentes Públicos - No Estado de Roraima <i>Produto: Agente público beneficiado (unidade): 1</i>				3 - ODC	2	90	8	100	12.840
2109 216H 0015	Ajuda de Custo para Moradia ou Auxílio-Moradia a Agentes Públicos - No Estado do Pará <i>Produto: Agente público beneficiado (unidade): 10</i>				3 - ODC	2	90	8	100	330.000
2109 216H 0016	Ajuda de Custo para Moradia ou Auxílio-Moradia a Agentes Públicos - No Estado do Amapá <i>Produto: Agente público beneficiado (unidade): 1</i>				3 - ODC	2	90	8	100	9.206
2109 216H 0017	Ajuda de Custo para Moradia ou Auxílio-Moradia a Agentes Públicos - No Estado do Tocantins <i>Produto: Agente público beneficiado (unidade): 1</i>				3 - ODC	2	90	8	100	10.000
2109 216H 0020	Ajuda de Custo para Moradia ou Auxílio-Moradia a Agentes Públicos - Na Região Nordeste <i>Produto: Agente público beneficiado (unidade): 1</i>				3 - ODC	2	90	8	100	41.000
2109 216H 0021	Ajuda de Custo para Moradia ou Auxílio-Moradia a Agentes Públicos - No Estado do Maranhão <i>Produto: Agente público beneficiado (unidade): 22</i>				3 - ODC	2	90	8	100	200.000
2109 216H 0022	Ajuda de Custo para Moradia ou Auxílio-Moradia a Agentes Públicos - No Estado do Piauí <i>Produto: Agente público beneficiado (unidade): 40</i>				3 - ODC	2	90	8	100	40.000
2109 216H 0023	Ajuda de Custo para Moradia ou Auxílio-Moradia a Agentes Públicos - No Estado do Ceará <i>Produto: Agente público beneficiado (unidade): 5</i>				3 - ODC	2	90	8	100	125.000
2109 216H 0024	Ajuda de Custo para Moradia ou Auxílio-Moradia a Agentes Públicos - No Estado do Rio Grande do Norte <i>Produto: Agente público beneficiado (unidade): 1</i>				3 - ODC	2	90	8	100	21.600
2109 216H 0025	Ajuda de Custo para Moradia ou Auxílio-Moradia a Agentes Públicos - No Estado da Paraíba <i>Produto: Agente público beneficiado (unidade): 15</i>				3 - ODC	2	90	8	100	198.360
2109 216H 0026	Ajuda de Custo para Moradia ou Auxílio-Moradia a Agentes Públicos - No Estado de Pernambuco <i>Produto: Agente público beneficiado (unidade): 16</i>				3 - ODC 3 - ODC	2 2	90 90	8 8	100 250	240.400 218.800 21.600
2109 216H 0027	Ajuda de Custo para Moradia ou Auxílio-Moradia a Agentes Públicos - No Estado de Alagoas <i>Produto: Agente público beneficiado (unidade): 6</i>				3 - ODC	2	90	8	100	108.000
2109 216H 0028	Ajuda de Custo para Moradia ou Auxílio-Moradia a Agentes Públicos - No Estado de Sergipe <i>Produto: Agente público beneficiado (unidade): 1</i>				3 - ODC	2	90	8	100	10.000
2109 216H 0029	Ajuda de Custo para Moradia ou Auxílio-Moradia a Agentes Públicos - No Estado da Bahia <i>Produto: Agente público beneficiado (unidade): 30</i>				3 - ODC	2	90	8	100	622.217
2109 216H 0031	Ajuda de Custo para Moradia ou Auxílio-Moradia a Agentes Públicos - No Estado de Minas Gerais <i>Produto: Agente público beneficiado (unidade): 42</i>				3 - ODC 3 - ODC	2 2	90 90	8 8	100 250	1.404.083 1.403.083 1.000
2109 216H 0032	Ajuda de Custo para Moradia ou Auxílio-Moradia a Agentes Públicos - No Estado do Espírito Santo <i>Produto: Agente público beneficiado (unidade): 11</i>				3 - ODC	2	90	8	100	105.000
2109 216H 0033	Ajuda de Custo para Moradia ou Auxílio-Moradia a Agentes Públicos - No Estado do Rio de Janeiro <i>Produto: Agente público beneficiado (unidade): 14</i>				3 - ODC	2	90	8	100	223.600
2109 216H 0035	Ajuda de Custo para Moradia ou Auxílio-Moradia a Agentes Públicos - No Estado de São Paulo <i>Produto: Agente público beneficiado (unidade): 18</i>				3 - ODC	2	90	8	100	393.200
2109 216H 0040	Ajuda de Custo para Moradia ou Auxílio-Moradia a Agentes Públicos - Na Região Sul <i>Produto: Agente público beneficiado (unidade): 3</i>				3 - ODC	2	90	8	100	43.200
2109 216H 0041	Ajuda de Custo para Moradia ou Auxílio-Moradia a Agentes Públicos - No Estado do Paraná <i>Produto: Agente público beneficiado (unidade): 12</i>				3 - ODC	2	90	8	100	392.935
2109 216H 0042	Ajuda de Custo para Moradia ou Auxílio-Moradia a Agentes Públicos - No Estado de Santa Catarina <i>Produto: Agente público beneficiado (unidade): 18</i>				3 - ODC 3 - ODC	2 2	90 90	8 8	100 250	428.800 398.800 30.000
2109 216H 0043	Ajuda de Custo para Moradia ou Auxílio-Moradia a Agentes Públicos - No Estado do Rio Grande do Sul <i>Produto: Agente público beneficiado (unidade): 42</i>				3 - ODC	2	90	8	100	857.000
2109 216H 0051	Ajuda de Custo para Moradia ou Auxílio-Moradia a Agentes Públicos - No Estado de Mato Grosso <i>Produto: Agente público beneficiado (unidade): 5</i>				3 - ODC	2	90	8	100	90.000

Quadro 8C - Programação referente à Aplicação na Manutenção e ao Desenvolvimento do Ensino

R\$ 1,00

LDO - 2019, Anexo I, inciso VIII

Recursos de Todas as Fontes

Programática	Programa/Ação/Localização			Funcional	Esf	GND	RP	Mod	IU	Fte	Valor
2109 216H 0052	Ajuda de Custo para Moradia ou Auxílio-Moradia a Agentes Públicos - No Estado de Goiás <i>Produto: Agente público beneficiado (unidade): 15</i>					3 - ODC	2	90	8	100	425.385
2109 216H 0053	Ajuda de Custo para Moradia ou Auxílio-Moradia a Agentes Públicos - No Distrito Federal <i>Produto: Agente público beneficiado (unidade): 103</i>					3 - ODC	2	90	8	100	2.292.620
2109 216H 0054	Ajuda de Custo para Moradia ou Auxílio-Moradia a Agentes Públicos - No Estado de Mato Grosso do Sul <i>Produto: Agente público beneficiado (unidade): 1</i>					3 - ODC	2	90	8	100	4.000
2109 4572	Capacitação de Servidores Públicos Federais em Processo de Qualificação e Requalificação			12 128 S							93.438.986
2109 4572 0001	Capacitação de Servidores Públicos Federais em Processo de Qualificação e Requalificação - Nacional <i>Produto: Servidor capacitado (unidade): 8013</i>					3 - ODC	2	90	8	100	10.593.145
						3 - ODC	2	90	8	142	8.093.145
						3 - ODC	2	90	8	100	2.500.000
2109 4572 0011	Capacitação de Servidores Públicos Federais em Processo de Qualificação e Requalificação - No Estado de Rondônia <i>Produto: Servidor capacitado (unidade): 750</i>					3 - ODC	2	90	8	100	2.024.450
						3 - ODC	2	91	8	100	2.021.950
						3 - ODC	2	91	8	100	2.500
2109 4572 0012	Capacitação de Servidores Públicos Federais em Processo de Qualificação e Requalificação - No Estado do Acre <i>Produto: Servidor capacitado (unidade): 1300</i>					3 - ODC	2	90	8	100	1.050.000
						3 - ODC	2	91	8	100	1.032.210
						3 - ODC	2	91	8	100	17.790
2109 4572 0013	Capacitação de Servidores Públicos Federais em Processo de Qualificação e Requalificação - No Estado do Amazonas <i>Produto: Servidor capacitado (unidade): 420</i>					3 - ODC	2	90	8	100	1.626.000
						3 - ODC	2	91	8	100	1.623.000
						3 - ODC	2	91	8	100	3.000
2109 4572 0014	Capacitação de Servidores Públicos Federais em Processo de Qualificação e Requalificação - No Estado do Roraima <i>Produto: Servidor capacitado (unidade): 417</i>					3 - ODC	2	90	8	100	980.000
						3 - ODC	2	90	8	100	980.000
2109 4572 0015	Capacitação de Servidores Públicos Federais em Processo de Qualificação e Requalificação - No Estado do Pará <i>Produto: Servidor capacitado (unidade): 3020</i>					3 - ODC	2	90	8	100	3.137.779
						3 - ODC	2	91	8	100	3.056.334
						3 - ODC	2	91	8	100	81.445
2109 4572 0016	Capacitação de Servidores Públicos Federais em Processo de Qualificação e Requalificação - No Estado do Amapá <i>Produto: Servidor capacitado (unidade): 475</i>					3 - ODC	2	90	8	100	1.059.852
						3 - ODC	2	91	8	100	1.054.902
						3 - ODC	2	91	8	100	4.950
2109 4572 0017	Capacitação de Servidores Públicos Federais em Processo de Qualificação e Requalificação - No Estado do Tocantins <i>Produto: Servidor capacitado (unidade): 350</i>					3 - ODC	2	90	8	100	942.879
						3 - ODC	2	90	8	100	942.879
2109 4572 0020	Capacitação de Servidores Públicos Federais em Processo de Qualificação e Requalificação - Na Região Nordeste <i>Produto: Servidor capacitado (unidade): 750</i>					3 - ODC	2	90	8	100	680.100
						3 - ODC	2	90	8	250	580.100
						3 - ODC	2	90	8	250	100.000
2109 4572 0021	Capacitação de Servidores Públicos Federais em Processo de Qualificação e Requalificação - No Estado do Maranhão <i>Produto: Servidor capacitado (unidade): 1260</i>					3 - ODC	2	90	8	100	2.772.930
						3 - ODC	2	91	8	100	2.766.930
						3 - ODC	2	91	8	100	6.000
2109 4572 0022	Capacitação de Servidores Públicos Federais em Processo de Qualificação e Requalificação - No Estado do Piauí <i>Produto: Servidor capacitado (unidade): 710</i>					3 - ODC	2	90	8	100	1.944.051
						3 - ODC	2	90	8	250	556.802
						3 - ODC	2	90	8	250	500.000
						3 - ODC	2	91	8	100	887.249
2109 4572 0023	Capacitação de Servidores Públicos Federais em Processo de Qualificação e Requalificação - No Estado do Ceará <i>Produto: Servidor capacitado (unidade): 3160</i>					3 - ODC	2	90	8	100	4.356.318
						3 - ODC	2	91	8	100	4.291.300
						3 - ODC	2	91	8	100	65.018
2109 4572 0024	Capacitação de Servidores Públicos Federais em Processo de Qualificação e Requalificação - No Estado do Rio Grande do Norte <i>Produto: Servidor capacitado (unidade): 2454</i>					3 - ODC	2	90	8	100	4.280.000
						3 - ODC	2	90	8	100	4.280.000
2109 4572 0025	Capacitação de Servidores Públicos Federais em Processo de Qualificação e Requalificação - No Estado da Paraíba <i>Produto: Servidor capacitado (unidade): 2700</i>					3 - ODC	2	90	8	100	2.966.108
						3 - ODC	2	90	8	250	2.847.440
						3 - ODC	2	90	8	250	100.000
						4 - INV	2	90	8	100	18.668
2109 4572 0026	Capacitação de Servidores Públicos Federais em Processo de Qualificação e Requalificação - No Estado de Pernambuco <i>Produto: Servidor capacitado (unidade): 3890</i>					3 - ODC	2	90	8	100	3.352.568
						3 - ODC	2	90	8	250	3.221.821
						3 - ODC	2	90	8	250	45.000
						3 - ODC	2	91	8	100	85.747
2109 4572 0027	Capacitação de Servidores Públicos Federais em Processo de Qualificação e Requalificação - No Estado de Alagoas <i>Produto: Servidor capacitado (unidade): 1200</i>					3 - ODC	2	90	8	100	1.370.000
						3 - ODC	2	91	8	100	1.270.000
						3 - ODC	2	91	8	100	70.000

Quadro 8C - Programação referente à Aplicação na Manutenção e ao Desenvolvimento do Ensino

R\$ 1,00

LDO - 2019, Anexo I, inciso VIII

Recursos de Todas as Fontes

Programática	Programa/Ação/Localização	Funcional	Esf	GND	RP	Mod	IU	Fte	Valor
				4 - INV	2	90	8	100	30.000
2109 4572 0028	Capacitação de Servidores Públicos Federais em Processo de Qualificação e Requalificação - No Estado de Sergipe <i>Produto: Servidor capacitado (unidade): 900</i>			3 - ODC	2	90	8	100	572.819
				3 - ODC	2	90	8	250	417.819
				3 - ODC	2	91	8	250	127.672
				4 - INV	2	90	8	100	2.328
									25.000
2109 4572 0029	Capacitação de Servidores Públicos Federais em Processo de Qualificação e Requalificação - No Estado da Bahia <i>Produto: Servidor capacitado (unidade): 2263</i>			3 - ODC	2	90	8	100	2.004.297
				3 - ODC	2	90	8	250	1.850.297
				3 - ODC	2	91	8	100	100.000
									54.000
2109 4572 0031	Capacitação de Servidores Públicos Federais em Processo de Qualificação e Requalificação - No Estado de Minas Gerais <i>Produto: Servidor capacitado (unidade): 9180</i>			3 - ODC	2	90	8	100	13.846.480
				3 - ODC	2	90	8	250	12.968.365
				3 - ODC	2	91	8	100	723.800
				3 - ODC	2	91	8	250	151.515
									2.800
2109 4572 0032	Capacitação de Servidores Públicos Federais em Processo de Qualificação e Requalificação - No Estado do Espírito Santo <i>Produto: Servidor capacitado (unidade): 2430</i>			3 - ODC	2	90	8	100	1.090.853
				3 - ODC	2	90	8	250	940.853
									150.000
2109 4572 0033	Capacitação de Servidores Públicos Federais em Processo de Qualificação e Requalificação - No Estado do Rio de Janeiro <i>Produto: Servidor capacitado (unidade): 3957</i>			3 - ODC	2	90	8	100	8.589.052
				3 - ODC	2	91	8	100	7.908.235
									680.817
2109 4572 0035	Capacitação de Servidores Públicos Federais em Processo de Qualificação e Requalificação - No Estado de São Paulo <i>Produto: Servidor capacitado (unidade): 2230</i>			3 - ODC	2	90	8	100	1.920.000
				3 - ODC	2	90	8	250	1.220.000
									700.000
2109 4572 0040	Capacitação de Servidores Públicos Federais em Processo de Qualificação e Requalificação - Na Região Sul <i>Produto: Servidor capacitado (unidade): 300</i>			3 - ODC	2	90	8	100	150.000
				3 - ODC	2	91	8	100	110.000
									40.000
2109 4572 0041	Capacitação de Servidores Públicos Federais em Processo de Qualificação e Requalificação - No Estado do Paraná <i>Produto: Servidor capacitado (unidade): 4733</i>			3 - ODC	2	90	8	100	1.634.193
				3 - ODC	2	90	8	250	1.419.793
				3 - ODC	2	91	8	100	100.000
				4 - INV	2	90	8	100	104.360
									10.040
2109 4572 0042	Capacitação de Servidores Públicos Federais em Processo de Qualificação e Requalificação - No Estado de Santa Catarina <i>Produto: Servidor capacitado (unidade): 3303</i>			3 - ODC	2	90	8	100	1.823.220
				3 - ODC	2	90	8	250	1.618.220
				3 - ODC	2	91	8	100	165.000
									40.000
2109 4572 0043	Capacitação de Servidores Públicos Federais em Processo de Qualificação e Requalificação - No Estado do Rio Grande do Sul <i>Produto: Servidor capacitado (unidade): 5952</i>			3 - ODC	2	90	8	100	6.310.548
				3 - ODC	2	90	8	250	5.084.558
				3 - ODC	2	91	8	100	1.000.000
				4 - INV	2	90	8	100	125.990
									100.000
2109 4572 0051	Capacitação de Servidores Públicos Federais em Processo de Qualificação e Requalificação - No Estado de Mato Grosso <i>Produto: Servidor capacitado (unidade): 2248</i>			3 - ODC	2	90	8	100	2.761.570
				3 - ODC	2	90	8	250	2.430.500
				3 - ODC	2	91	8	100	300.000
									31.070
2109 4572 0052	Capacitação de Servidores Públicos Federais em Processo de Qualificação e Requalificação - No Estado de Goiás <i>Produto: Servidor capacitado (unidade): 3182</i>			3 - ODC	2	90	8	100	2.731.716
				3 - ODC	2	91	8	100	2.719.873
									11.843
2109 4572 0053	Capacitação de Servidores Públicos Federais em Processo de Qualificação e Requalificação - No Distrito Federal <i>Produto: Servidor capacitado (unidade): 2520</i>			3 - ODC	2	90	8	100	5.972.748
				3 - ODC	2	91	8	100	5.572.748
									400.000
2109 4572 0054	Capacitação de Servidores Públicos Federais em Processo de Qualificação e Requalificação - No Estado de Mato Grosso do Sul <i>Produto: Servidor capacitado (unidade): 720</i>			3 - ODC	2	90	8	100	895.310
				3 - ODC	2	90	8	250	693.049
				3 - ODC	2	91	8	100	200.000
									2.261
2109 6294	Promoção de Cursos para o Desenvolvimento Local Sustentável	12 128	F						1.010.000
2109 6294 0026	Promoção de Cursos para o Desenvolvimento Local Sustentável - No Estado de Pernambuco <i>Produto: Curso realizado (unidade): 42</i>			3 - ODC	2	90	8	100	1.010.000
				3 - ODC	2	91	8	100	957.770
									52.230
2109 4641	Publicidade de Utilidade Pública	12 131	F						30.330.000
2109 4641 0001	Publicidade de Utilidade Pública - Nacional								28.900.000

Quadro 8C - Programação referente à Aplicação na Manutenção e ao Desenvolvimento do Ensino

R\$ 1,00

LDO - 2019, Anexo I, inciso VIII

Recursos de Todas as Fontes

Programática	Programa/Ação/Localização	Funcional	Esf	GND	RP	Mod	IU	Fte	Valor
				3 - ODC	2	90	8	100	28.900.000
2109 4641 0042	Publicidade de Utilidade Pública - No Estado de Santa Catarina			3 - ODC	2	90	8	100	450.000
									450.000
2109 4641 0043	Publicidade de Utilidade Pública - No Estado do Rio Grande do Sul			3 - ODC	2	90	8	100	200.000
									200.000
2109 4641 0052	Publicidade de Utilidade Pública - No Estado de Goiás			3 - ODC	2	90	8	100	500.000
									500.000
2109 4641 0054	Publicidade de Utilidade Pública - No Estado de Mato Grosso do Sul			3 - ODC	2	90	8	100	280.000
									280.000
2109 2004	Assistência Médica e Odontológica aos Servidores Cíveis, Empregados, Militares e seus Dependentes	12	301	S					701.854.780
2109 2004 0001	Assistência Médica e Odontológica aos Servidores Cíveis, Empregados, Militares e seus Dependentes - Nacional			3 - ODC	1	90	8	100	42.969.720
									42.969.720
2109 2004 0011	Assistência Médica e Odontológica aos Servidores Cíveis, Empregados, Militares e seus Dependentes - No Estado de Rondônia			3 - ODC	1	90	8	100	4.703.400
									4.703.400
2109 2004 0012	Assistência Médica e Odontológica aos Servidores Cíveis, Empregados, Militares e seus Dependentes - No Estado do Acre			3 - ODC	1	90	8	100	2.611.668
									2.611.668
2109 2004 0013	Assistência Médica e Odontológica aos Servidores Cíveis, Empregados, Militares e seus Dependentes - No Estado do Amazonas			3 - ODC	1	90	8	100	8.536.800
									8.536.800
2109 2004 0014	Assistência Médica e Odontológica aos Servidores Cíveis, Empregados, Militares e seus Dependentes - No Estado de Roraima			3 - ODC	1	90	8	100	3.212.712
									3.212.712
2109 2004 0015	Assistência Médica e Odontológica aos Servidores Cíveis, Empregados, Militares e seus Dependentes - No Estado do Pará			3 - ODC	1	90	8	100	16.587.360
									16.587.360
2109 2004 0016	Assistência Médica e Odontológica aos Servidores Cíveis, Empregados, Militares e seus Dependentes - No Estado do Amapá			3 - ODC	1	90	8	100	2.813.100
									2.813.100
2109 2004 0017	Assistência Médica e Odontológica aos Servidores Cíveis, Empregados, Militares e seus Dependentes - No Estado do Tocantins			3 - ODC	1	90	8	100	7.088.640
									7.088.640
2109 2004 0020	Assistência Médica e Odontológica aos Servidores Cíveis, Empregados, Militares e seus Dependentes - Na Região Nordeste			3 - ODC	1	90	8	100	3.258.492
				3 - ODC	1	90	8	250	4.800
2109 2004 0021	Assistência Médica e Odontológica aos Servidores Cíveis, Empregados, Militares e seus Dependentes - No Estado do Maranhão			3 - ODC	1	90	8	100	12.187.044
									12.187.044
2109 2004 0022	Assistência Médica e Odontológica aos Servidores Cíveis, Empregados, Militares e seus Dependentes - No Estado do Piauí			3 - ODC	1	90	8	100	12.658.296
									12.658.296
2109 2004 0023	Assistência Médica e Odontológica aos Servidores Cíveis, Empregados, Militares e seus Dependentes - No Estado do Ceará			3 - ODC	1	90	8	100	19.034.952
									19.034.952
2109 2004 0024	Assistência Médica e Odontológica aos Servidores Cíveis, Empregados, Militares e seus Dependentes - No Estado do Rio Grande do Norte			3 - ODC	1	90	8	100	28.865.652
									28.865.652
2109 2004 0025	Assistência Médica e Odontológica aos Servidores Cíveis, Empregados, Militares e seus Dependentes - No Estado da Paraíba			3 - ODC	1	90	8	100	28.123.608
									28.123.608
2109 2004 0026	Assistência Médica e Odontológica aos Servidores Cíveis, Empregados, Militares e seus Dependentes - No Estado de Pernambuco			3 - ODC	1	90	8	100	30.597.612
				3 - ODC	1	90	8	250	30.366.612
									231.000
2109 2004 0027	Assistência Médica e Odontológica aos Servidores Cíveis, Empregados, Militares e seus Dependentes - No Estado de Alagoas			3 - ODC	1	90	8	100	11.650.692
									11.650.692
2109 2004 0028	Assistência Médica e Odontológica aos Servidores Cíveis, Empregados, Militares e seus Dependentes - No Estado de Sergipe			3 - ODC	1	90	8	100	10.083.876
									10.083.876
2109 2004 0029	Assistência Médica e Odontológica aos Servidores Cíveis, Empregados, Militares e seus Dependentes - No Estado da Bahia			3 - ODC	1	90	8	100	22.721.244
									22.721.244
2109 2004 0031	Assistência Médica e Odontológica aos Servidores Cíveis, Empregados, Militares e seus Dependentes - No Estado de Minas Gerais			3 - ODC	1	90	8	100	118.925.448
									118.925.448
2109 2004 0032	Assistência Médica e Odontológica aos Servidores Cíveis, Empregados, Militares e seus Dependentes - No Estado do Espírito Santo								16.277.160

Quadro 8C - Programação referente à Aplicação na Manutenção e ao Desenvolvimento do Ensino

R\$ 1,00

LDO - 2019, Anexo I, inciso VIII

Recursos de Todas as Fontes

Programática	Programa/Ação/Localização	Funcional	Esf	GND	RP	Mod	IU	Fte	Valor
				3 - ODC	1	90	8	100	16.277.160
2109 2004 0033	Assistência Médica e Odontológica aos Servidores Cíveis, Empregados, Militares e seus Dependentes - No Estado do Rio de Janeiro			3 - ODC	1	90	8	100	54.560.256
				3 - ODC	1	90	8	100	54.560.256
2109 2004 0035	Assistência Médica e Odontológica aos Servidores Cíveis, Empregados, Militares e seus Dependentes - No Estado de São Paulo			3 - ODC	1	90	8	100	22.171.512
				3 - ODC	1	90	8	100	22.171.512
2109 2004 0040	Assistência Médica e Odontológica aos Servidores Cíveis, Empregados, Militares e seus Dependentes - Na Região Sul			3 - ODC	1	90	8	100	2.016.444
				3 - ODC	1	90	8	100	2.016.444
2109 2004 0041	Assistência Médica e Odontológica aos Servidores Cíveis, Empregados, Militares e seus Dependentes - No Estado do Paraná			3 - ODC	1	90	8	100	34.350.948
				3 - ODC	1	90	8	100	34.350.948
2109 2004 0042	Assistência Médica e Odontológica aos Servidores Cíveis, Empregados, Militares e seus Dependentes - No Estado de Santa Catarina			3 - ODC	1	90	8	100	27.214.944
				3 - ODC	1	90	8	100	27.214.944
2109 2004 0043	Assistência Médica e Odontológica aos Servidores Cíveis, Empregados, Militares e seus Dependentes - No Estado do Rio Grande do Sul			3 - ODC	1	90	8	100	61.336.536
				3 - ODC	1	90	8	100	61.336.536
2109 2004 0051	Assistência Médica e Odontológica aos Servidores Cíveis, Empregados, Militares e seus Dependentes - No Estado de Mato Grosso			3 - ODC	1	90	8	100	13.413.828
				3 - ODC	1	90	8	100	13.413.828
2109 2004 0052	Assistência Médica e Odontológica aos Servidores Cíveis, Empregados, Militares e seus Dependentes - No Estado de Goiás			3 - ODC	1	90	8	100	24.090.516
				3 - ODC	1	90	8	100	24.090.516
2109 2004 0053	Assistência Médica e Odontológica aos Servidores Cíveis, Empregados, Militares e seus Dependentes - No Distrito Federal			3 - ODC	1	90	8	100	20.287.224
				3 - ODC	1	90	8	100	20.287.224
2109 2004 0054	Assistência Médica e Odontológica aos Servidores Cíveis, Empregados, Militares e seus Dependentes - No Estado de Mato Grosso do Sul			3 - ODC	1	90	8	100	39.500.296
				3 - ODC	1	90	8	250	14.900.296
				3 - ODC	1	90	8	250	24.600.000
2109 20TP	Ativos Cíveis da União	12	302	S					8.230.668.674
2109 20TP 0001	Ativos Cíveis da União - Nacional			1 - PES	1	90	8	153	3.886.208.602
				1 - PES	1	90	8	100	3.886.208.602
2109 20TP 0013	Ativos Cíveis da União - No Estado do Amazonas			1 - PES	1	90	8	100	47.283.416
				1 - PES	1	90	8	100	47.283.416
2109 20TP 0015	Ativos Cíveis da União - No Estado do Pará			1 - PES	1	90	8	100	85.347.309
				1 - PES	1	90	8	100	85.347.309
2109 20TP 0021	Ativos Cíveis da União - No Estado do Maranhão			1 - PES	1	90	8	100	62.089.590
				1 - PES	1	90	8	100	62.089.590
2109 20TP 0022	Ativos Cíveis da União - No Estado do Piauí			1 - PES	1	90	8	100	2.813.716
				1 - PES	1	90	8	100	2.813.716
2109 20TP 0023	Ativos Cíveis da União - No Estado do Ceará			1 - PES	1	90	8	100	141.323.959
				1 - PES	1	90	8	100	141.323.959
2109 20TP 0024	Ativos Cíveis da União - No Estado do Rio Grande do Norte			1 - PES	1	90	8	100	106.021.391
				1 - PES	1	90	8	100	106.021.391
2109 20TP 0025	Ativos Cíveis da União - No Estado da Paraíba			1 - PES	1	90	8	100	171.666.941
				1 - PES	1	90	8	100	171.666.941
2109 20TP 0026	Ativos Cíveis da União - No Estado de Pernambuco			1 - PES	1	90	8	100	117.248.952
				1 - PES	1	90	8	100	117.248.952
2109 20TP 0027	Ativos Cíveis da União - No Estado de Alagoas			1 - PES	1	90	8	100	70.286.857
				1 - PES	1	90	8	100	70.286.857
2109 20TP 0028	Ativos Cíveis da União - No Estado de Sergipe			1 - PES	1	90	8	100	47.246.836
				1 - PES	1	90	8	100	47.246.836
2109 20TP 0029	Ativos Cíveis da União - No Estado da Bahia			1 - PES	1	90	8	100	101.013.537
				1 - PES	1	90	8	100	101.013.537
2109 20TP 0031	Ativos Cíveis da União - No Estado de Minas Gerais			1 - PES	1	90	8	100	467.033.111
				1 - PES	1	90	8	100	467.033.111
2109 20TP 0032	Ativos Cíveis da União - No Estado do Espírito Santo			1 - PES	1	90	8	100	62.370.107
				1 - PES	1	90	8	100	62.370.107
2109 20TP 0033	Ativos Cíveis da União - No Estado do Rio de Janeiro			1 - PES	1	90	8	100	738.038.738
				1 - PES	1	90	8	153	277.576.343
				1 - PES	1	90	8	153	460.462.395
2109 20TP 0035	Ativos Cíveis da União - No Estado de São Paulo			1 - PES	1	90	8	100	242.419.506
				1 - PES	1	90	8	100	242.419.506
2109 20TP 0041	Ativos Cíveis da União - No Estado do Paraná			1 - PES	1	90	8	100	176.684.310
				1 - PES	1	90	8	100	176.684.310
2109 20TP 0042	Ativos Cíveis da União - No Estado de Santa Catarina								142.608.654

Quadro 8C - Programação referente à Aplicação na Manutenção e ao Desenvolvimento do Ensino

R\$ 1,00

LDO - 2019, Anexo I, inciso VIII

Recursos de Todas as Fontes

Programática	Programa/Ação/Localização	Funcional	Esf	GND	RP	Mod	IU	Fte	Valor
				1 - PES	1	90	8	100	142.608.654
2109 20TP 0043	Ativos Cíveis da União - No Estado do Rio Grande do Sul			1 - PES	1	90	8	100	1.330.991.092
				1 - PES	1	90	8	153	213.115.859
				1 - PES	1	90	8	153	1.117.875.233
2109 20TP 0051	Ativos Cíveis da União - No Estado de Mato Grosso			1 - PES	1	90	8	100	34.859.023
				1 - PES	1	90	8	100	34.859.023
2109 20TP 0052	Ativos Cíveis da União - No Estado de Goiás			1 - PES	1	90	8	100	101.729.052
				1 - PES	1	90	8	100	101.729.052
2109 20TP 0053	Ativos Cíveis da União - No Distrito Federal			1 - PES	1	90	8	100	67.224.781
				1 - PES	1	90	8	100	67.224.781
2109 20TP 0054	Ativos Cíveis da União - No Estado de Mato Grosso do Sul			1 - PES	1	90	8	100	28.159.194
				1 - PES	1	90	8	100	28.159.194
2109 212B	Benefícios Obrigatórios aos Servidores Cíveis, Empregados, Militares e seus Dependentes	12	331	S					2.437.666.955
2109 212B 0001	Benefícios Obrigatórios aos Servidores Cíveis, Empregados, Militares e seus Dependentes - Nacional			3 - ODC	1	90	8	100	265.380.663
				3 - ODC	1	90	8	100	265.380.663
2109 212B 0011	Benefícios Obrigatórios aos Servidores Cíveis, Empregados, Militares e seus Dependentes - No Estado de Rondônia			3 - ODC	1	90	8	100	16.630.180
				3 - ODC	1	90	8	100	16.630.180
2109 212B 0012	Benefícios Obrigatórios aos Servidores Cíveis, Empregados, Militares e seus Dependentes - No Estado do Acre			3 - ODC	1	90	8	100	14.047.001
				3 - ODC	1	90	8	100	14.047.001
2109 212B 0013	Benefícios Obrigatórios aos Servidores Cíveis, Empregados, Militares e seus Dependentes - No Estado do Amazonas			3 - ODC	1	90	8	100	38.998.336
				3 - ODC	1	90	8	100	3.284.597
				3 - ODC	1	90	8	100	35.713.739
2109 212B 0014	Benefícios Obrigatórios aos Servidores Cíveis, Empregados, Militares e seus Dependentes - No Estado de Roraima			3 - ODC	1	90	8	100	13.269.736
				3 - ODC	1	90	8	100	13.269.736
2109 212B 0015	Benefícios Obrigatórios aos Servidores Cíveis, Empregados, Militares e seus Dependentes - No Estado do Pará			3 - ODC	1	90	8	100	69.687.562
				3 - ODC	1	90	8	100	65.476.535
				3 - ODC	1	90	8	100	4.211.027
2109 212B 0016	Benefícios Obrigatórios aos Servidores Cíveis, Empregados, Militares e seus Dependentes - No Estado do Amapá			3 - ODC	1	90	8	100	11.433.615
				3 - ODC	1	90	8	100	11.433.615
2109 212B 0017	Benefícios Obrigatórios aos Servidores Cíveis, Empregados, Militares e seus Dependentes - No Estado do Tocantins			3 - ODC	1	90	8	100	22.291.648
				3 - ODC	1	90	8	100	22.291.648
2109 212B 0020	Benefícios Obrigatórios aos Servidores Cíveis, Empregados, Militares e seus Dependentes - Na Região Nordeste			3 - ODC	1	90	8	100	11.902.145
				3 - ODC	1	90	8	100	11.902.145
2109 212B 0021	Benefícios Obrigatórios aos Servidores Cíveis, Empregados, Militares e seus Dependentes - No Estado do Maranhão			3 - ODC	1	90	8	100	46.249.049
				3 - ODC	1	90	8	100	3.485.756
				3 - ODC	1	90	8	100	42.763.293
2109 212B 0022	Benefícios Obrigatórios aos Servidores Cíveis, Empregados, Militares e seus Dependentes - No Estado do Piauí			3 - ODC	1	90	8	100	34.944.925
				3 - ODC	1	90	8	100	34.766.879
				3 - ODC	1	90	8	100	178.046
2109 212B 0023	Benefícios Obrigatórios aos Servidores Cíveis, Empregados, Militares e seus Dependentes - No Estado do Ceará			3 - ODC	1	90	8	100	60.498.918
				3 - ODC	1	90	8	100	53.973.033
				3 - ODC	1	90	8	100	6.525.885
2109 212B 0024	Benefícios Obrigatórios aos Servidores Cíveis, Empregados, Militares e seus Dependentes - No Estado do Rio Grande do Norte			3 - ODC	1	90	8	100	66.544.970
				3 - ODC	1	90	8	100	62.253.116
				3 - ODC	1	90	8	100	4.291.854
2109 212B 0025	Benefícios Obrigatórios aos Servidores Cíveis, Empregados, Militares e seus Dependentes - No Estado da Paraíba			3 - ODC	1	90	8	100	75.505.963
				3 - ODC	1	90	8	100	7.900.038
				3 - ODC	1	90	8	100	67.605.925
2109 212B 0026	Benefícios Obrigatórios aos Servidores Cíveis, Empregados, Militares e seus Dependentes - No Estado de Pernambuco			3 - ODC	1	90	8	100	87.538.391
				3 - ODC	1	90	8	100	8.165.735
				3 - ODC	1	90	8	100	79.372.656
2109 212B 0027	Benefícios Obrigatórios aos Servidores Cíveis, Empregados, Militares e seus Dependentes - No Estado de Alagoas			3 - ODC	1	90	8	100	35.698.393
				3 - ODC	1	90	8	100	32.295.154
				3 - ODC	1	90	8	100	3.403.239
2109 212B 0028	Benefícios Obrigatórios aos Servidores Cíveis, Empregados, Militares e seus Dependentes - No Estado de Sergipe								30.195.230

Quadro 8C - Programação referente à Aplicação na Manutenção e ao Desenvolvimento do Ensino

R\$ 1,00

LDO - 2019, Anexo I, inciso VIII

Recursos de Todas as Fontes

Programática	Programa/Ação/Localização	Funcional	Esf	GND	RP	Mod	IU	Fte	Valor
				3 - ODC	1	90	8	100	28.060.817
				3 - ODC	1	90	8	100	2.134.413
2109 212B 0029	Benefícios Obrigatórios aos Servidores Cíveis, Empregados, Militares e seus Dependentes - No Estado da Bahia			3 - ODC	1	90	8	100	89.392.316
				3 - ODC	1	90	8	100	83.853.039
				3 - ODC	1	90	8	100	5.539.277
2109 212B 0031	Benefícios Obrigatórios aos Servidores Cíveis, Empregados, Militares e seus Dependentes - No Estado de Minas Gerais			3 - ODC	1	90	8	100	259.145.509
				3 - ODC	1	90	8	100	234.103.879
				3 - ODC	1	90	8	100	25.041.630
2109 212B 0032	Benefícios Obrigatórios aos Servidores Cíveis, Empregados, Militares e seus Dependentes - No Estado do Espírito Santo			3 - ODC	1	90	8	100	43.810.549
				3 - ODC	1	90	8	100	40.004.375
				3 - ODC	1	90	8	100	3.806.174
2109 212B 0033	Benefícios Obrigatórios aos Servidores Cíveis, Empregados, Militares e seus Dependentes - No Estado do Rio de Janeiro			3 - ODC	1	90	8	100	278.902.890
				3 - ODC	1	90	8	100	48.664.981
				3 - ODC	1	90	8	100	230.237.909
2109 212B 0035	Benefícios Obrigatórios aos Servidores Cíveis, Empregados, Militares e seus Dependentes - No Estado de São Paulo			3 - ODC	1	90	8	100	107.926.244
				3 - ODC	1	90	8	100	91.512.569
				3 - ODC	1	90	8	100	16.413.675
2109 212B 0040	Benefícios Obrigatórios aos Servidores Cíveis, Empregados, Militares e seus Dependentes - Na Região Sul			3 - ODC	1	90	8	100	9.300.201
				3 - ODC	1	90	8	100	9.300.201
2109 212B 0041	Benefícios Obrigatórios aos Servidores Cíveis, Empregados, Militares e seus Dependentes - No Estado do Paraná			3 - ODC	1	90	8	100	86.703.001
				3 - ODC	1	90	8	100	76.589.538
				3 - ODC	1	90	8	100	10.113.463
2109 212B 0042	Benefícios Obrigatórios aos Servidores Cíveis, Empregados, Militares e seus Dependentes - No Estado de Santa Catarina			3 - ODC	1	90	8	100	71.664.938
				3 - ODC	1	90	8	100	63.615.690
				3 - ODC	1	90	8	100	8.049.248
2109 212B 0043	Benefícios Obrigatórios aos Servidores Cíveis, Empregados, Militares e seus Dependentes - No Estado do Rio Grande do Sul			3 - ODC	1	90	8	100	190.227.222
				3 - ODC	1	90	8	100	144.677.980
				3 - ODC	1	90	8	100	45.549.242
2109 212B 0051	Benefícios Obrigatórios aos Servidores Cíveis, Empregados, Militares e seus Dependentes - No Estado de Mato Grosso			3 - ODC	1	90	8	100	37.789.655
				3 - ODC	1	90	8	100	1.971.746
				3 - ODC	1	90	8	100	35.817.909
2109 212B 0052	Benefícios Obrigatórios aos Servidores Cíveis, Empregados, Militares e seus Dependentes - No Estado de Goiás			3 - ODC	1	90	8	100	57.463.121
				3 - ODC	1	90	8	100	5.263.201
				3 - ODC	1	90	8	100	52.199.920
2109 212B 0053	Benefícios Obrigatórios aos Servidores Cíveis, Empregados, Militares e seus Dependentes - No Distrito Federal			3 - ODC	1	90	8	100	265.995.965
				3 - ODC	1	90	8	100	262.412.047
				3 - ODC	1	90	8	100	3.583.918
2109 212B 0054	Benefícios Obrigatórios aos Servidores Cíveis, Empregados, Militares e seus Dependentes - No Estado de Mato Grosso do Sul			3 - ODC	1	90	8	100	38.528.619
				3 - ODC	1	90	8	100	2.315.872
				3 - ODC	1	90	8	100	36.212.747
2109 20TP	Ativos Cíveis da União	12	363	F					9.143.439.463
2109 20TP 0011	Ativos Cíveis da União - No Estado de Rondônia			1 - PES	1	90	8	100	128.508.611
				1 - PES	1	90	8	100	128.508.611
2109 20TP 0012	Ativos Cíveis da União - No Estado do Acre			1 - PES	1	90	8	100	75.818.502
				1 - PES	1	90	8	100	75.818.502
2109 20TP 0013	Ativos Cíveis da União - No Estado do Amazonas			1 - PES	1	90	8	100	213.026.150
				1 - PES	1	90	8	100	213.026.150
2109 20TP 0014	Ativos Cíveis da União - No Estado de Roraima			1 - PES	1	90	8	100	77.014.974
				1 - PES	1	90	8	100	77.014.974
2109 20TP 0015	Ativos Cíveis da União - No Estado do Pará			1 - PES	1	90	8	100	249.186.429
				1 - PES	1	90	8	100	249.186.429
2109 20TP 0016	Ativos Cíveis da União - No Estado do Amapá			1 - PES	1	90	8	100	57.458.416
				1 - PES	1	90	8	100	57.458.416
2109 20TP 0017	Ativos Cíveis da União - No Estado do Tocantins			1 - PES	1	90	8	100	149.408.841
				1 - PES	1	90	8	100	149.408.841
2109 20TP 0021	Ativos Cíveis da União - No Estado do Maranhão			1 - PES	1	90	8	100	348.415.193
				1 - PES	1	90	8	100	348.415.193
2109 20TP 0022	Ativos Cíveis da União - No Estado do Piauí			1 - PES	1	90	8	100	255.208.376
				1 - PES	1	90	8	100	255.208.376

Quadro 8C - Programação referente à Aplicação na Manutenção e ao Desenvolvimento do Ensino

R\$ 1,00

LDO - 2019, Anexo I, inciso VIII

Recursos de Todas as Fontes

Programática	Programa/Ação/Localização		Funcional	Esf	GND	RP	Mod	IU	Fte	Valor
2109 20TP 0023	Ativos Cíveis da União - No Estado do Ceará				1 - PES	1	90	8	100	409.537.648
										409.537.648
2109 20TP 0024	Ativos Cíveis da União - No Estado do Rio Grande do Norte				1 - PES	1	90	8	100	357.917.806
										357.917.806
2109 20TP 0025	Ativos Cíveis da União - No Estado da Paraíba				1 - PES	1	90	8	100	309.288.356
										309.288.356
2109 20TP 0026	Ativos Cíveis da União - No Estado de Pernambuco				1 - PES	1	90	8	100	391.626.830
										391.626.830
2109 20TP 0027	Ativos Cíveis da União - No Estado de Alagoas				1 - PES	1	90	8	100	227.337.109
										227.337.109
2109 20TP 0028	Ativos Cíveis da União - No Estado de Sergipe				1 - PES	1	90	8	100	151.285.350
										151.285.350
2109 20TP 0029	Ativos Cíveis da União - No Estado da Bahia				1 - PES	1	90	8	100	512.171.689
										512.171.689
2109 20TP 0031	Ativos Cíveis da União - No Estado de Minas Gerais				1 - PES	1	90	8	100	1.099.900.559
										1.099.900.559
2109 20TP 0032	Ativos Cíveis da União - No Estado do Espírito Santo				1 - PES	1	90	8	100	376.458.519
										376.458.519
2109 20TP 0033	Ativos Cíveis da União - No Estado do Rio de Janeiro				1 - PES	1	90	8	100	672.064.066
										672.064.066
2109 20TP 0035	Ativos Cíveis da União - No Estado de São Paulo				1 - PES	1	90	8	100	561.658.189
										561.658.189
2109 20TP 0041	Ativos Cíveis da União - No Estado do Paraná				1 - PES	1	90	8	100	254.998.732
										254.998.732
2109 20TP 0042	Ativos Cíveis da União - No Estado de Santa Catarina				1 - PES	1	90	8	100	580.040.272
										580.040.272
2109 20TP 0043	Ativos Cíveis da União - No Estado do Rio Grande do Sul				1 - PES	1	90	8	100	710.605.141
										710.605.141
2109 20TP 0051	Ativos Cíveis da União - No Estado de Mato Grosso				1 - PES	1	90	8	100	248.637.148
										248.637.148
2109 20TP 0052	Ativos Cíveis da União - No Estado de Goiás				1 - PES	1	90	8	100	459.304.224
										459.304.224
2109 20TP 0053	Ativos Cíveis da União - No Distrito Federal				1 - PES	1	90	8	100	140.784.248
										140.784.248
2109 20TP 0054	Ativos Cíveis da União - No Estado de Mato Grosso do Sul				1 - PES	1	90	8	100	125.778.085
										125.778.085
2109 20TP	Ativos Cíveis da União		12	364	F					22.863.247.009
2109 20TP 0011	Ativos Cíveis da União - No Estado de Rondônia				1 - PES	1	90	8	100	159.126.999
										159.126.999
2109 20TP 0012	Ativos Cíveis da União - No Estado do Acre				1 - PES	1	90	8	100	171.316.689
										171.316.689
2109 20TP 0013	Ativos Cíveis da União - No Estado do Amazonas				1 - PES	1	90	8	100	343.249.663
										343.249.663
2109 20TP 0014	Ativos Cíveis da União - No Estado de Roraima				1 - PES	1	90	8	100	130.182.344
										130.182.344
2109 20TP 0015	Ativos Cíveis da União - No Estado do Pará				1 - PES	1	90	8	100	952.705.484
										952.705.484
2109 20TP 0016	Ativos Cíveis da União - No Estado do Amapá				1 - PES	1	90	8	100	120.354.573
										120.354.573
2109 20TP 0017	Ativos Cíveis da União - No Estado do Tocantins				1 - PES	1	90	8	100	221.417.664
										221.417.664
2109 20TP 0020	Ativos Cíveis da União - Na Região Nordeste				1 - PES	1	90	8	100	190.197.879
										190.197.879
2109 20TP 0021	Ativos Cíveis da União - No Estado do Maranhão				1 - PES	1	90	8	100	371.120.876
										371.120.876
2109 20TP 0022	Ativos Cíveis da União - No Estado do Piauí				1 - PES	1	90	8	100	411.180.663
										411.180.663
2109 20TP 0023	Ativos Cíveis da União - No Estado do Ceará				1 - PES	1	90	8	100	638.413.240
										638.413.240
2109 20TP 0024	Ativos Cíveis da União - No Estado do Rio Grande do Norte				1 - PES	1	90	8	100	819.171.944
										819.171.944
2109 20TP 0025	Ativos Cíveis da União - No Estado da Paraíba				1 - PES	1	90	8	100	1.065.888.469
										1.065.888.469
2109 20TP 0026	Ativos Cíveis da União - No Estado de Pernambuco				1 - PES	1	90	8	100	1.065.364.800
										1.065.364.800
2109 20TP 0027	Ativos Cíveis da União - No Estado de Alagoas									385.130.546

Quadro 8C - Programação referente à Aplicação na Manutenção e ao Desenvolvimento do Ensino

R\$ 1,00

LDO - 2019, Anexo I, inciso VIII

Recursos de Todas as Fontes

Programática	Programa/Ação/Localização	Funcional	Esf	GND	RP	Mod	IU	Fte	Valor
				1 - PES	1	90	8	100	385.130.546
2109 20TP 0028	Ativos Cíveis da União - No Estado de Sergipe			1 - PES	1	90	8	100	363.732.569
				1 - PES	1	90	8	100	363.732.569
2109 20TP 0029	Ativos Cíveis da União - No Estado da Bahia			1 - PES	1	90	8	100	929.967.825
				1 - PES	1	90	8	100	929.967.825
2109 20TP 0031	Ativos Cíveis da União - No Estado de Minas Gerais			1 - PES	1	90	8	100	3.359.295.609
				1 - PES	1	90	8	100	3.359.295.609
2109 20TP 0032	Ativos Cíveis da União - No Estado do Espírito Santo			1 - PES	1	90	8	100	438.857.851
				1 - PES	1	90	8	100	438.857.851
2109 20TP 0033	Ativos Cíveis da União - No Estado do Rio de Janeiro			1 - PES	1	90	8	100	2.770.740.167
				1 - PES	1	90	8	100	2.770.740.167
2109 20TP 0035	Ativos Cíveis da União - No Estado de São Paulo			1 - PES	1	90	8	100	1.008.940.782
				1 - PES	1	90	8	100	1.008.940.782
2109 20TP 0040	Ativos Cíveis da União - Na Região Sul			1 - PES	1	90	8	100	160.259.791
				1 - PES	1	90	8	100	160.259.791
2109 20TP 0041	Ativos Cíveis da União - No Estado do Paraná			1 - PES	1	90	8	100	1.319.262.134
				1 - PES	1	90	8	100	1.319.262.134
2109 20TP 0042	Ativos Cíveis da União - No Estado de Santa Catarina			1 - PES	1	90	8	100	663.127.098
				1 - PES	1	90	8	100	663.127.098
2109 20TP 0043	Ativos Cíveis da União - No Estado do Rio Grande do Sul			1 - PES	1	90	8	100	2.210.754.447
				1 - PES	1	90	8	100	2.210.754.447
2109 20TP 0051	Ativos Cíveis da União - No Estado de Mato Grosso			1 - PES	1	90	8	100	511.738.898
				1 - PES	1	90	8	100	511.738.898
2109 20TP 0052	Ativos Cíveis da União - No Estado de Goiás			1 - PES	1	90	8	100	587.273.954
				1 - PES	1	90	8	100	587.273.954
2109 20TP 0053	Ativos Cíveis da União - No Distrito Federal			1 - PES	1	90	8	100	933.476.199
				1 - PES	1	90	8	100	933.476.199
2109 20TP 0054	Ativos Cíveis da União - No Estado de Mato Grosso do Sul			1 - PES	1	90	8	100	560.997.852
				1 - PES	1	90	8	100	560.997.852
2109 20TP	Ativos Cíveis da União	12 368	F						354.526.200
2109 20TP 0033	Ativos Cíveis da União - No Estado do Rio de Janeiro			1 - PES	1	90	8	100	354.526.200
				1 - PES	1	90	8	100	354.526.200
2109 212H	Manutenção de Contrato de Gestão com Organizações Sociais (Lei nº 9.637, de 15 de maio de 1998)	12 571	F						323.204.580
2109 212H 0001	Manutenção de Contrato de Gestão com Organizações Sociais (Lei nº 9.637, de 15 de maio de 1998) - Nacional			3 - ODC	2	50	8	100	313.194.580
	<i>Produto: Atividade apoiada (unidade): 10</i>			3 - ODC	2	50	8	186	158.194.580
									155.000.000
2109 212H 0024	Manutenção de Contrato de Gestão com Organizações Sociais (Lei nº 9.637, de 15 de maio de 1998) - No Estado do Rio Grande do Norte			3 - ODC	2	50	8	100	10.000
	<i>Produto: Atividade apoiada (unidade): 1</i>			3 - ODC	2	50	8	100	10.000
2109 212H 0053	Manutenção de Contrato de Gestão com Organizações Sociais (Lei nº 9.637, de 15 de maio de 1998) - No Distrito Federal			3 - ODC	2	50	8	250	10.000.000
	<i>Produto: Atividade apoiada (unidade): 1</i>			3 - ODC	2	50	8	250	10.000.000
	Operações Especiais								7.539.010.953
2109 09HB	Contribuição da União, de suas Autarquias e Fundações para o Custeio do Regime de Previdência dos Servidores Públicos Federais	12 846	F						7.539.010.953
2109 09HB 0001	Contribuição da União, de suas Autarquias e Fundações para o Custeio do Regime de Previdência dos Servidores Públicos Federais - Nacional			1 - PES	0	91	8	100	746.815.904
				1 - PES	0	91	8	100	746.815.904
2109 09HB 0011	Contribuição da União, de suas Autarquias e Fundações para o Custeio do Regime de Previdência dos Servidores Públicos Federais - No Estado de Rondônia			1 - PES	0	91	8	100	56.459.000
				1 - PES	0	91	8	100	56.459.000
2109 09HB 0012	Contribuição da União, de suas Autarquias e Fundações para o Custeio do Regime de Previdência dos Servidores Públicos Federais - No Estado do Acre			1 - PES	0	91	8	100	44.642.000
				1 - PES	0	91	8	100	44.642.000
2109 09HB 0013	Contribuição da União, de suas Autarquias e Fundações para o Custeio do Regime de Previdência dos Servidores Públicos Federais - No Estado do Amazonas			1 - PES	0	91	8	100	114.231.000
				1 - PES	0	91	8	100	105.040.000
				1 - PES	0	91	8	100	9.191.000
2109 09HB 0014	Contribuição da União, de suas Autarquias e Fundações para o Custeio do Regime de Previdência dos Servidores Públicos Federais - No Estado de Roraima			1 - PES	0	91	8	100	38.077.000
				1 - PES	0	91	8	100	38.077.000
2109 09HB 0015	Contribuição da União, de suas Autarquias e Fundações para o Custeio do Regime de Previdência dos Servidores Públicos Federais - No Estado do Pará			1 - PES	0	91	8	100	242.905.000
				1 - PES	0	91	8	100	225.836.000
				1 - PES	0	91	8	100	17.069.000

Quadro 8C - Programação referente à Aplicação na Manutenção e ao Desenvolvimento do Ensino

R\$ 1,00

LDO - 2019, Anexo I, inciso VIII

Recursos de Todas as Fontes

Programática	Programa/Ação/Localização	Funcional	Esf	GND	RP	Mod	IU	Fte	Valor
2109 09HB 0016	Contribuição da União, de suas Autarquias e Fundações para o Custeio do Regime de Previdência dos Servidores Públicos Federais - No Estado do Amapá								35.451.000
			1 - PES	0	91	8	100		35.451.000
2109 09HB 0017	Contribuição da União, de suas Autarquias e Fundações para o Custeio do Regime de Previdência dos Servidores Públicos Federais - No Estado do Tocantins								69.589.000
			1 - PES	0	91	8	100		69.589.000
2109 09HB 0020	Contribuição da União, de suas Autarquias e Fundações para o Custeio do Regime de Previdência dos Servidores Públicos Federais - Na Região Nordeste								36.534.992
			1 - PES	0	91	8	100		36.534.992
2109 09HB 0021	Contribuição da União, de suas Autarquias e Fundações para o Custeio do Regime de Previdência dos Servidores Públicos Federais - No Estado do Maranhão								144.430.000
			1 - PES	0	91	8	100		132.613.000
			1 - PES	0	91	8	100		11.817.000
2109 09HB 0022	Contribuição da União, de suas Autarquias e Fundações para o Custeio do Regime de Previdência dos Servidores Públicos Federais - No Estado do Piauí								117.497.133
			1 - PES	0	91	8	100		116.857.000
			1 - PES	0	91	8	100		640.133
2109 09HB 0023	Contribuição da União, de suas Autarquias e Fundações para o Custeio do Regime de Previdência dos Servidores Públicos Federais - No Estado do Ceará								219.271.000
			1 - PES	0	91	8	100		191.698.000
			1 - PES	0	91	8	100		27.573.000
2109 09HB 0024	Contribuição da União, de suas Autarquias e Fundações para o Custeio do Regime de Previdência dos Servidores Públicos Federais - No Estado do Rio Grande do Norte								235.027.000
			1 - PES	0	91	8	100		214.019.000
			1 - PES	0	91	8	100		21.008.000
2109 09HB 0025	Contribuição da União, de suas Autarquias e Fundações para o Custeio do Regime de Previdência dos Servidores Públicos Federais - No Estado da Paraíba								292.799.000
			1 - PES	0	91	8	100		261.287.000
			1 - PES	0	91	8	100		31.512.000
2109 09HB 0026	Contribuição da União, de suas Autarquias e Fundações para o Custeio do Regime de Previdência dos Servidores Públicos Federais - No Estado de Pernambuco								333.231.756
			1 - PES	0	91	8	100		23.647.000
			1 - PES	0	91	8	100		309.584.756
2109 09HB 0027	Contribuição da União, de suas Autarquias e Fundações para o Custeio do Regime de Previdência dos Servidores Públicos Federais - No Estado de Alagoas								129.987.000
			1 - PES	0	91	8	100		14.443.000
			1 - PES	0	91	8	100		115.544.000
2109 09HB 0028	Contribuição da União, de suas Autarquias e Fundações para o Custeio do Regime de Previdência dos Servidores Públicos Federais - No Estado de Sergipe								102.414.000
			1 - PES	0	91	8	100		93.223.000
			1 - PES	0	91	8	100		9.191.000
2109 09HB 0029	Contribuição da União, de suas Autarquias e Fundações para o Custeio do Regime de Previdência dos Servidores Públicos Federais - No Estado da Bahia								287.547.000
			1 - PES	0	91	8	100		18.382.000
			1 - PES	0	91	8	100		269.165.000
2109 09HB 0031	Contribuição da União, de suas Autarquias e Fundações para o Custeio do Regime de Previdência dos Servidores Públicos Federais - No Estado de Minas Gerais								917.787.000
			1 - PES	0	91	8	100		89.284.000
			1 - PES	0	91	8	100		828.503.000
2109 09HB 0032	Contribuição da União, de suas Autarquias e Fundações para o Custeio do Regime de Previdência dos Servidores Públicos Federais - No Estado do Espírito Santo								173.316.000
			1 - PES	0	91	8	100		13.130.000
			1 - PES	0	91	8	100		160.186.000
2109 09HB 0033	Contribuição da União, de suas Autarquias e Fundações para o Custeio do Regime de Previdência dos Servidores Públicos Federais - No Estado do Rio de Janeiro								849.616.251
			1 - PES	0	91	8	100		715.690.251
			1 - PES	0	91	8	100		133.926.000
2109 09HB 0035	Contribuição da União, de suas Autarquias e Fundações para o Custeio do Regime de Previdência dos Servidores Públicos Federais - No Estado de São Paulo								345.319.000
			1 - PES	0	91	8	100		299.364.000
			1 - PES	0	91	8	100		45.955.000

Quadro 8C - Programação referente à Aplicação na Manutenção e ao Desenvolvimento do Ensino

R\$ 1,00

LDO - 2019, Anexo I, inciso VIII

Recursos de Todas as Fontes

Programática	Programa/Ação/Localização	Funcional	Esf	GND	RP	Mod	IU	Fte	Valor
2100 09HB 0040	Contribuição da União, de suas Autarquias e Fundações para o Custeio do Regime de Previdência dos Servidores Públicos Federais - Na Região Sul			1 - PES	0	91	8	100	31.512.000
				1 - PES	0	91	8	100	31.512.000
2100 09HB 0041	Contribuição da União, de suas Autarquias e Fundações para o Custeio do Regime de Previdência dos Servidores Públicos Federais - No Estado do Paraná			1 - PES	0	91	8	100	361.683.400
				1 - PES	0	91	8	100	328.250.000
				1 - PES	0	91	8	100	33.433.400
2100 09HB 0042	Contribuição da União, de suas Autarquias e Fundações para o Custeio do Regime de Previdência dos Servidores Públicos Federais - No Estado de Santa Catarina			1 - PES	0	91	8	100	257.348.000
				1 - PES	0	91	8	100	231.088.000
				1 - PES	0	91	8	100	26.260.000
2100 09HB 0043	Contribuição da União, de suas Autarquias e Fundações para o Custeio do Regime de Previdência dos Servidores Públicos Federais - No Estado do Rio Grande do Sul			1 - PES	0	91	8	100	579.033.000
				1 - PES	0	91	8	100	540.956.000
				1 - PES	0	91	8	100	38.077.000
2100 09HB 0051	Contribuição da União, de suas Autarquias e Fundações para o Custeio do Regime de Previdência dos Servidores Públicos Federais - No Estado de Mato Grosso			1 - PES	0	91	8	100	147.990.388
				1 - PES	0	91	8	100	141.425.388
				1 - PES	0	91	8	100	6.565.000
2100 09HB 0052	Contribuição da União, de suas Autarquias e Fundações para o Custeio do Regime de Previdência dos Servidores Públicos Federais - No Estado de Goiás			1 - PES	0	91	8	100	237.210.129
				1 - PES	0	91	8	100	217.515.129
				1 - PES	0	91	8	100	19.695.000
2100 09HB 0053	Contribuição da União, de suas Autarquias e Fundações para o Custeio do Regime de Previdência dos Servidores Públicos Federais - No Distrito Federal			1 - PES	0	91	8	100	258.661.000
				1 - PES	0	91	8	100	242.905.000
				1 - PES	0	91	8	100	15.756.000
2100 09HB 0054	Contribuição da União, de suas Autarquias e Fundações para o Custeio do Regime de Previdência dos Servidores Públicos Federais - No Estado de Mato Grosso do Sul			1 - PES	0	91	8	100	132.626.000
				1 - PES	0	91	8	100	127.361.000
				1 - PES	0	91	8	100	5.265.000
Total									99.593.466.056

5 - RESULTADO PRIMÁRIO E NOMINAL

Demonstrativo dos Resultados Primário e Nominal do Governo Central

QUADRO 9A: DEMONSTRATIVO DOS RESULTADOS PRIMÁRIO E NOMINAL DO GOVERNO CENTRAL

Discriminação	Realizado 2016		Realizado 2017		Reprogramação 2018		PLOA 2019	
	R\$ milhões	% PIB	R\$ milhões	% PIB	R\$ milhões	% PIB	R\$ milhões	% PIB
I. RECEITA TOTAL	1.314.952,9	21,14	1.383.081,6	21,08	1.482.180,5	21,38	1.574.860,9	21,18
I.1. Receita Administrada pela RFB, exceto RGPS	819.751,9	13,18	835.563,5	12,74	901.393,0	13,00	961.808,3	12,93
I.1.1. Imposto de Importação	31.390,5	0,50	32.426,5	0,49	42.246,5	0,61	47.057,3	0,63
I.1.2. IPI	42.294,0	0,68	48.032,5	0,73	58.434,4	0,84	62.208,4	0,84
I.1.3. Imposto sobre a Renda	341.115,2	5,48	339.840,9	5,18	353.296,2	5,10	375.707,8	5,05
I.1.4. IOF	33.782,4	0,54	34.983,5	0,53	36.914,4	0,53	39.719,0	0,53
I.1.5. COFINS	204.678,6	3,29	235.759,4	3,59	249.175,5	3,59	265.461,4	3,57
I.1.6. PIS/PASEP	53.894,7	0,87	62.560,6	0,95	66.338,4	0,96	71.251,3	0,96
I.1.7. CSLL	68.143,3	1,10	75.650,6	1,15	75.932,7	1,10	75.180,9	1,01
I.1.8. CPMF/CSS								
I.1.9. CIDE - Combustíveis	6.010,7	0,10	5.827,3	0,09	4.131,1	0,06	2.837,9	0,04
I.1.10. Outras Administradas pela RFB	38.442,5	0,62	482,2	0,01	14.923,8	0,22	22.384,3	0,30
I.1.11. REFIS e PAES								
I.2. Incentivos Fiscais	-163,2	0,00	-1.378,9	-0,02	-1,6	0,00	0,0	0,00
I.3. Arrecadação Líquida para o RGPS	358.137,3	5,76	374.784,8	5,71	392.499,6	5,66	419.812,3	5,65
I.3.1. Projeção Normal	340.544,0	5,47	360.883,5	5,50	378.835,8	5,46	409.838,4	5,51
I.3.2. Ressarcimento de desonerações previdenciárias	17.593,3	0,28	13.901,4	0,21	13.663,8	0,20	9.973,9	0,13
I.4. Outras Receitas	137.226,9	2,21	174.112,2	2,65	188.289,4	2,72	193.240,4	2,60
I.4.1. Concessões e Permissões	21.907,8	0,35	32.106,5	0,49	23.114,0	0,33	15.630,5	0,21
I.4.2. Complemento do FGTS	5.624,1	0,09	5.208,0	0,08	5.598,8	0,08	5.984,8	0,08
I.4.3. Cont. Plano de Seg. do Servidor	12.388,4	0,20	13.707,3	0,21	13.928,6	0,20	14.680,6	0,20
I.4.4. Contribuição do Salário-Educação	19.519,4	0,31	20.091,7	0,31	20.908,7	0,30	21.622,2	0,29
I.4.5. Exploração de Recursos Naturais	23.274,6	0,37	36.039,7	0,55	58.831,9	0,85	73.295,9	0,99
I.4.6. Dividendos e Participações	2.847,8	0,05	5.517,1	0,08	7.923,6	0,11	7.489,3	0,10
I.4.7. Operações com Ativos	771,0	0,01	1.127,4	0,02	5.180,7	0,07	1.157,4	0,02
I.4.8. Receita Própria (fontes 50 & 81)	14.377,0	0,23	13.457,8	0,21	14.502,6	0,21	14.843,2	0,20
I.4.9. Demais Receitas	36.516,8	0,59	46.856,9	0,71	38.300,5	0,55	38.536,5	0,52
II. TRANSFERÊNCIAS POR REPARTIÇÃO DE RECEITA	226.835,3	3,65	228.474,8	3,48	256.070,4	3,69	275.157,9	3,70
II.1. Cide combustíveis	1.239,3	0,02	1.698,7	0,03	1.394,2	0,02	821,4	0,01
II.2. Exploração de Recursos Naturais	15.240,7	0,25	22.184,8	0,34	36.014,2	0,52	44.664,7	0,60
II.3. Contribuição do Salário Educação	11.685,3	0,19	12.018,8	0,18	12.545,2	0,18	12.973,3	0,17
II.4. FPE/FPM/IFI-EE	189.849,2	3,05	183.123,0	2,79	196.496,7	2,83	207.071,4	2,78
II.5. Fundos Constitucionais	7.530,1	0,12	7.978,1	0,12	8.109,6	0,12	8.113,4	0,11
Repasse Total	12.193,7	0,20	11.598,9	0,18	12.437,2	0,18	13.137,5	0,18
Superávit Fundos	-4.663,7	-0,07	-3.620,8	-0,06	-4.327,6	-0,06	-5.024,0	-0,07
II.6. Demais	1.290,7	0,02	1.471,5	0,02	1.510,5	0,02	1.513,7	0,02
III. RECEITA LÍQUIDA (I - II)	1.088.117,6	17,49	1.154.606,8	17,60	1.226.110,0	17,69	1.299.703,0	17,48
IV. DESPESAS	1.242.372,9	19,97	1.279.007,8	19,50	1.385.110,0	19,98	1.438.703,0	19,35
IV.1. Benefícios da Previdência	507.871,3	8,16	557.234,8	8,49	594.118,8	8,57	637.851,9	8,58
IV.2. Pessoal e Encargos Sociais	257.871,8	4,15	284.041,1	4,33	302.113,2	4,36	325.859,5	4,38
IV.3. Outras Desp. Obrigatórias	205.933,6	3,31	197.250,8	3,01	221.205,6	3,19	222.866,4	3,00
IV.3.1. Abono e Seguro Desemprego	56.013,8	0,90	54.508,1	0,83	56.896,4	0,82	59.831,2	0,80
IV.3.2. Anistiados	201,4	0,00	180,8	0,00	275,2	0,00	275,2	0,00
IV.3.3. Apoio Fin. Municípios/Estados	2.900,0	0,05						
IV.3.4. Auxílio à CDE	304,0	0,00						
IV.3.5. Benefícios de Legislação Especial e Indenizações	537,3	0,01	571,5	0,01	723,9	0,01	894,8	0,01
IV.3.6. Benefícios de Prestação Continuada da LOAS / RMV	48.990,1	0,79	53.744,2	0,82	56.029,0	0,81	60.234,3	0,81
IV.3.7. Complemento do FGTS	5.624,3	0,09	5.208,0	0,08	5.598,8	0,08	5.984,8	0,08
IV.3.8. Créditos Extraordinários	3.982,3		785,2		12.167,7			
IV.3.9. Desoneração MP 540, 563 e 582	17.593,3	0,28	13.901,4	0,21	13.663,8	0,20	9.973,9	0,13
IV.3.10. Despesas Custeadas com Convênios/Doações (Poder Executivo)	678,8	0,01	312,5	0,00				
IV.3.11. Fabricação de Cédulas e Moedas	772,5	0,01	856,4	0,01	891,0	0,01	950,8	0,01
IV.3.12. Fundef / Fundeb - Complementação	13.674,8	0,22	13.070,9	0,20	13.814,7	0,20	15.248,8	0,21
IV.3.13. Fundo Constitucional do DF	1.174,2	0,02	1.458,0	0,02	1.655,3	0,02	1.634,9	0,02
IV.3.14. Legislativo/Judiciário/MP/DPU	13.004,2	0,21	12.060,4	0,18	14.885,1	0,21	13.317,6	0,18
IV.3.15. Lei Kandir (LCs nº 87/96 e 102/00)	5.857,8	0,09	3.860,4	0,06	1.920,0	0,03		
IV.3.16. Reserva de Contingência					0,3	0,00	14.590,2	0,20
IV.3.17. Sentenças Judiciais e Precatórios - OCC	10.163,4	0,16	10.661,3	0,16	14.250,3	0,21	17.518,9	0,24
IV.3.18. Subsídios, Subvenções e Proagro	23.327,6	0,38	18.657,1	0,28	20.583,8	0,30	18.678,2	0,25
IV.3.19. Transferência ANA - Recreios Uso Recursos Hídricos	284,2	0,00	303,3	0,00	253,4	0,00	281,7	0,00
IV.3.20. Transferência Multas ANEEL (Acórdão TCU nº 3.389/2012)	849,7	0,01	893,2	0,01	922,2	0,01	946,2	0,01
IV.3.21. Impacto Primário do FIES			6.218,0	0,09	4.968,6	0,07	2.505,1	0,03
IV.3.22. Financiamento de Campanha Eleitoral					1.716,2	0,02		
IV.4. Despesas Obrigatórias com Controle de Fluxo			126.449,2	1,93	138.131,8	1,99	139.494,7	1,88
IV.5. Aumento de capital de estatais (A partir de 2018)			4.650,0		4.650,0	0,07	10.163,0	0,14
IV.6. Despesas Discricionárias	270.696,3	4,35	114.031,8	1,74	124.890,5	1,80	102.467,4	1,38
V. PRIMÁRIO GOVERNO CENTRAL (III - IV)	-154.255,4	-2,48	-124.400,9	-1,90	-159.000,0	-2,29	-139.000,0	-1,87
V.1. Resultado do Tesouro	-4.521,4	-0,07	58.049,1	0,88	42.619,2	0,61	79.039,7	1,06
V.2. Resultado da Previdência Social	-149.734,0	-2,41	-182.450,0	-2,78	-201.619,2	-2,91	-218.039,7	-2,93
VI. DISCREPÂNCIA ESTATÍSTICA/ AJUSTE METODOLÓGICO	-5.218,0	-0,08	5.958,7	0,09				
VII. PRIMÁRIO ABAIXO DA LINHA (V+VI)	-159.473,4	-2,56	-118.442,2	-1,81	-159.000,0	-2,29	-139.000,0	-1,87
VIII. META OFS	-170.496,0	-2,74	-159.000,0	-2,42	-159.000,0	-2,29	-139.000,0	-1,87
IX. COMPENSAÇÃO DA META GOV CENTRAL NA LDO	-2.800,0	-0,05						
X. META OFS PARA CUMPRIMENTO DA LDO	-167.696,0	-2,70	-159.000,0	-2,42	-159.000,0	-2,29	-139.000,0	-1,87
XI. ESFORÇO NECESSÁRIO (+) / SOBRA DE RECURSOS (-) (X-VII)	-8.222,6	-0,13	-40.557,8	-0,62				
XII. JUROS NOMINAIS	-318.362,0	-5,12	-340.907,3	-5,20	-280.967,2	-4,05	-325.398,2	-4,38
XIII. RESULTADO NOMINAL DO GOVERNO CENTRAL (VII + XII)	-477.835,4	-7,68	-459.349,5	-7,00	-439.967,2	-6,35	-464.398,2	-6,24
XIV. RECEITAS FINANCEIRAS	1.520.934,3	24,45	1.198.712,4	18,27	2.044.368,7	29,49	1.687.348,4	22,69
XIV.1. Refinanciamento da Dívida	758.566,7	12,19	520.388,9	7,93	1.157.215,4	16,69	758.673,0	10,20
XIV.2. Emissão de Títulos	293.280,9	4,71	425.922,0	6,49	495.853,5	7,15	663.197,8	8,92
XIV.3. Operações Oficiais de Crédito	155.045,0	2,49	83.701,8	1,28	166.859,1	2,41	66.349,0	0,89
XIV.4. Remuneração das Disponibilidades do Tesouro	92.648,1	1,49	81.809,5	1,25	92.832,6	1,34	91.239,9	1,23
XIV.5. Demais	221.393,6	3,56	86.890,2	1,32	131.608,1	1,90	107.888,7	1,45
XV. DESPESAS FINANCEIRAS	1.211.189,8	19,47	1.068.827,8	16,29	1.902.449,3	27,44	1.560.034,8	20,98
XV.1. Juros e Encargos da Dívida	205.008,8	3,30	203.158,9	3,10	316.241,3	4,56	378.896,0	5,09
XV.2. Amortização da Dívida	925.331,6	14,88	783.019,3	11,94	1.462.585,9	21,10	1.045.939,1	14,06
XV.3. Demais	80.849,4	1,30	82.649,6	1,26	123.622,1	1,78	135.199,7	1,82

**QUADRO 9B: DEMONSTRATIVO DA COMPATIBILIDADE DAS DESPESAS PRIMÁRIAS
ORÇAMENTÁRIAS COM NFGC E EC 95**

R\$ milhões			
Discriminação	Despesas Primárias NFGC	Teto EC 95	
		Exclusões	Teto
Total Despesas Primárias	1.713.860,9	306.808,3	1.407.052,6
Despesas Primárias Orçamento (Total RPs primários)	1.702.174,5	307.400,8	1.394.773,6
Transferências para Estados e Municípios por Repartição de Receita	267.637,0	267.522,4	114,6
Pessoal e Encargos Sociais	326.858,3	12.507,9	314.350,3
Benefícios do RGPS	637.851,9		637.851,9
Outras despesas obrigatórias do Poder Executivo	343.879,3	16.883,7	326.995,6
Despesas Discricionárias do Poder Executivo	112.630,4	10.163,0	102.467,4
Demais Poderes (discricionárias e obrigatórias)	13.317,6	323,8	12.993,8
Ajustes Não Orçamentários	11.686,5	-592,5	12.279,0
Ajuste Caixa / Competência	-2.025,1	-592,5	-1.432,6
<i>Transferências para Estados e Municípios por Repartição de Receita</i>	<i>-592,5</i>	<i>-592,5</i>	<i>0,0</i>
<i>Pessoal e Encargos Sociais</i>	<i>-998,7</i>		<i>-998,7</i>
<i>Subsídios, Subvenções e Proagro</i>	<i>-433,8</i>		<i>-433,8</i>
Demais Operações que afetam o resultado primário	13.711,5	0,0	13.711,5
<i>Fabricação de cédulas e moedas</i>	<i>950,8</i>		<i>950,8</i>
<i>Subsídios aos fundos constitucionais</i>	<i>8.113,4</i>		<i>8.113,4</i>
<i>Operações Net Lending</i>	<i>2.142,3</i>		<i>2.142,3</i>
<i>Impacto primário das operações do FIES</i>	<i>2.505,1</i>		<i>2.505,1</i>

6 - SERVIÇO DA DÍVIDA CONTRATUAL E MOBILIÁRIA

Serviço da Dívida Contratual e Mobiliária por Órgão e Unidade Orçamentária

Quadro 10 - Serviço da Dívida Contratual e Mobiliária por Órgão e Unidade Orçamentária

R\$ 1,00

LDO - 2019, Anexo I, inciso X

Recursos de Todas as Fontes

Programa	Programa/Ação/Localização	Funcional	Esf	GND	RP	Mod	IU	Fte	Valor
32	Ministério de Minas e Energia								16.250
202	Companhia de Pesquisa de Recursos Minerais - CPRM								16.250
0906	Operações Especiais: Serviço da Dívida Externa (Juros e Amortizações)								16.250
	Operações Especiais								16.250
0906 0284	Amortização e Encargos de Financiamento da Dívida Contratual Externa	28 844	F						16.250
0906 0284 0001	Amortização e Encargos de Financiamento da Dívida Contratual Externa - Nacional								16.250
				2 - JUR	0	90	0	144	16.250
52	Ministério da Defesa								2.365.212.803
111	Comando da Aeronáutica								956.449.608
0906	Operações Especiais: Serviço da Dívida Externa (Juros e Amortizações)								956.449.608
	Operações Especiais								956.449.608
0906 0284	Amortização e Encargos de Financiamento da Dívida Contratual Externa	28 844	F						956.449.608
0906 0284 0001	Amortização e Encargos de Financiamento da Dívida Contratual Externa - Nacional								956.449.608
				2 - JUR	0	90	0	144	362.697.208
				6 - AMT	0	90	0	143	593.752.400
131	Comando da Marinha								1.388.996.419
0906	Operações Especiais: Serviço da Dívida Externa (Juros e Amortizações)								1.388.996.419
	Operações Especiais								1.388.996.419
0906 0284	Amortização e Encargos de Financiamento da Dívida Contratual Externa	28 844	F						1.388.996.419
0906 0284 0001	Amortização e Encargos de Financiamento da Dívida Contratual Externa - Nacional								1.388.996.419
				2 - JUR	0	90	0	144	286.266.035
				6 - AMT	0	90	0	143	1.102.730.384
232	Caixa de Construções de Casas para o Pessoal da Marinha - CCCPM								19.766.776
0905	Operações Especiais: Serviço da Dívida Interna (Juros e Amortizações)								19.766.776
	Operações Especiais								19.766.776
0905 0283	Amortização e Encargos de Financiamento da Dívida Contratual Interna	28 843	F						19.766.776
0905 0283 0001	Amortização e Encargos de Financiamento da Dívida Contratual Interna - Nacional								19.766.776
				2 - JUR	0	90	0	280	4.013.204
				6 - AMT	0	90	0	280	15.753.572
56	Ministério das Cidades								10.826.816
202	Companhia Brasileira de Trens Urbanos - CBTU								10.826.816
0905	Operações Especiais: Serviço da Dívida Interna (Juros e Amortizações)								10.826.816
	Operações Especiais								10.826.816
0905 0283	Amortização e Encargos de Financiamento da Dívida Contratual Interna	28 843	F						10.826.816
0905 0283 0001	Amortização e Encargos de Financiamento da Dívida Contratual Interna - Nacional								10.826.816
				2 - JUR	0	90	0	144	10.826.816
74	Operações Oficiais de Crédito								305.900.000
101	Recursos sob Supervisão da Secretaria do Tesouro Nacional - Ministério da Fazenda								305.900.000
0909	Operações Especiais: Outros Encargos Especiais								305.900.000
	Operações Especiais								305.900.000
0909 00QM	Assunção de Riscos das Operações de Recuperação da Lavoura Cacaueira Baiana (Leis nº 9.126, de 1995 e nº 10.186, de 2001)	28 846	F						305.900.000
0909 00QM 0001	Assunção de Riscos das Operações de Recuperação da Lavoura Cacaueira Baiana (Leis nº 9.126, de 1995 e nº 10.186, de 2001) - Nacional								305.900.000
				2 - JUR	0	90	0	144	282.300.000
				6 - AMT	0	90	0	143	23.600.000
75	Dívida Pública Federal								1.422.153.155.474
101	Recursos sob Supervisão do Ministério da Fazenda								1.422.153.155.474
0905	Operações Especiais: Serviço da Dívida Interna (Juros e Amortizações)								601.364.250.709
	Operações Especiais								601.364.250.709
0905 0272	Dívidas Internas das Administrações Direta e Indireta dos Estados, do Distrito Federal e dos Municípios, assumidas pela União (Lei nº 8.727, de 1993)	28 843	F						939.749.750
0905 0272 0001	Dívidas Internas das Administrações Direta e Indireta dos Estados, do Distrito Federal e dos Municípios, assumidas pela União (Lei nº 8.727, de 1993) - Nacional								939.749.750
				2 - JUR	0	90	0	173	103.472.055
				6 - AMT	0	90	0	173	836.277.695
0905 0455	Serviços da Dívida Pública Federal Interna	28 843	F						600.424.500.959
0905 0455 0001	Serviços da Dívida Pública Federal Interna - Nacional								600.424.500.959
				2 - JUR	0	90	0	144	336.623.520.708
				2 - JUR	0	90	0	152	5.273.000.000
				6 - AMT	0	90	0	100	86.156.256.286
				6 - AMT	0	90	0	143	2.813.900.688
				6 - AMT	0	90	0	152	21.092.000.000
				6 - AMT	0	90	0	159	40.843.945.050
				6 - AMT	0	90	0	162	6.965.041
				6 - AMT	0	90	0	171	242.470.907
				6 - AMT	0	90	0	173	21.559.149.211
				6 - AMT	0	90	0	188	67.799.328.459
				6 - AMT	0	90	0	197	7.489.262.214
				6 - AMT	0	90	0	929	10.524.702.395
0906	Operações Especiais: Serviço da Dívida Externa (Juros e Amortizações)								32.808.711.097
	Operações Especiais								32.808.711.097

Quadro 10 - Serviço da Dívida Contratual e Mobiliária por Órgão e Unidade Orçamentária

R\$ 1,00

LDO - 2019, Anexo I, inciso X

Recursos de Todas as Fontes

Programa	Programa/Ação/Localização	Funcional	Est	GND	RP	Mod	IU	Fte	Valor
0906 0425	Serviços da Dívida Pública Federal Externa	28 844	F						32.808.711.097
0906 0425 0001	Serviços da Dívida Pública Federal Externa - Nacional								32.808.711.097
				2 - JUR	0	90	0	144	29.547.494.911
				2 - JUR	0	90	0	148	266.400.000
				6 - AMT	0	90	0	143	2.994.816.186
0907	Operações Especiais: Refinanciamento da Dívida Interna								699.749.593.383
	Operações Especiais								699.749.593.383
0907 0365	Refinanciamento da Dívida Pública Mobiliária Federal Interna	28 841	F						699.749.593.383
0907 0365 0001	Refinanciamento da Dívida Pública Mobiliária Federal Interna - Nacional								699.749.593.383
				6 - AMT	0	90	0	143	699.749.593.383
0908	Operações Especiais: Refinanciamento da Dívida Externa								32.454.600.285
	Operações Especiais								32.454.600.285
0908 0243	Refinanciamento da Dívida Pública Mobiliária Federal Externa	28 842	F						32.454.600.285
0908 0243 0001	Refinanciamento da Dívida Pública Mobiliária Federal Externa - Nacional								32.454.600.285
				6 - AMT	0	90	0	143	32.454.600.285
0909	Operações Especiais: Outros Encargos Especiais								55.776.000.000
	Operações Especiais								55.776.000.000
0909 00Q3	Assunção, Reconhecimento, Novação de Dívidas de Entidades Públicas e do Fundo de Compensação das Variações Salariais- FCVS	28 846	F						18.788.000.000
0909 00Q3 0001	Assunção, Reconhecimento, Novação de Dívidas de Entidades Públicas e do Fundo de Compensação das Variações Salariais- FCVS - Nacional								18.788.000.000
				6 - AMT	0	90	0	143	18.788.000.000
0909 00QE	Regularização de Obrigações Contingentes Reconhecidas pela União	28 846	F						152.000.000
0909 00QE 0001	Regularização de Obrigações Contingentes Reconhecidas pela União - Nacional								152.000.000
				6 - AMT	0	90	0	143	152.000.000
0909 0669	Cobertura do Resultado Negativo Apurado no Banco Central do Brasil (Lei Complementar nº 101, de 2000)	28 846	F						36.836.000.000
0909 0669 0001	Cobertura do Resultado Negativo Apurado no Banco Central do Brasil (Lei Complementar nº 101, de 2000) - Nacional								36.836.000.000
				2 - JUR	0	90	0	144	6.136.000.000
				6 - AMT	0	90	0	144	30.700.000.000
Juros e Encargos da Dívida									378.896.007.187
Amortização da Dívida									1.045.939.104.156
TOTAL									1.424.835.111.343

7 - FONTES DE FINANCIAMENTO DAS DESPESAS DO ORÇAMENTO DA SEGURIDADE SOCIAL

Quadro 11 - Fontes de Financiamento das Despesas do Orçamento da Seguridade Social

Quadro 11 - Fontes de Financiamento das Despesas do Orçamento da Seguridade Social

R\$ 1,00

LDO - 2019, Anexo I, inciso XI

Código	Especificação	Fonte	RP	Valor
Receitas da Seguridade Social(A)				752.704.591.914
1.1.2.1.01.1.1	Taxas de Inspeção, Controle e Fiscalização - Principal	174	P	368.299.206
1.1.2.1.01.1.2	Taxas de Inspeção, Controle e Fiscalização - Multas e Juros	174	P	120.935
1.1.2.1.01.1.3	Taxas de Inspeção, Controle e Fiscalização - Dívida Ativa	174	P	4.601.640
1.1.2.1.01.1.4	Taxas de Inspeção, Controle e Fiscalização - Dívida Ativa - Multas e Juros	174	P	106.858
1.2.1.1.00.0.1	Contribuição para o Financiamento da Seguridade Social - COFINS - Principal	153	P	182.446.804.180
1.2.1.1.00.0.2	Contribuição para o Financiamento da Seguridade Social - COFINS - Multas e Juros	153	P	893.086.592
1.2.1.1.00.0.3	Contribuição para o Financiamento da Seguridade Social - COFINS - Dívida Ativa	153	P	996.721.522
1.2.1.1.00.0.7	Contribuição para o Financiamento da Seguridade Social - COFINS - Multas da Dívida Ativa	153	P	133.449.418
1.2.1.2.00.0.1	Contribuição para os Programas de Integração Social e de Formação do Patrimônio do Servidor Público - PIS e PASEP - Principal	140	P	29.267.331.522
1.2.1.2.00.0.2	Contribuição para os Programas de Integração Social e de Formação do Patrimônio do Servidor Público - PIS e PASEP - Multas e Juros	140	P	205.136.779
1.2.1.2.00.0.3	Contribuição para os Programas de Integração Social e de Formação do Patrimônio do Servidor Público - PIS e PASEP - Dívida Ativa	140	P	146.788.597
1.2.1.2.00.0.7	Contribuição para os Programas de Integração Social e de Formação do Patrimônio do Servidor Público - PIS e PASEP - Multas da Dívida Ativa	140	P	23.170.251
1.2.1.3.00.0.1	Contribuição Social sobre o Lucro Líquido - CSLL - Principal	151	P	50.883.121.906
1.2.1.3.00.0.2	Contribuição Social sobre o Lucro Líquido - CSLL - Multas e Juros	151	P	345.985.442
1.2.1.3.00.0.3	Contribuição Social sobre o Lucro Líquido - CSLL - Dívida Ativa	151	P	737.029.743
1.2.1.3.00.0.7	Contribuição Social sobre o Lucro Líquido - CSLL - Multas da Dívida Ativa	151	P	103.271.287
1.2.1.4.00.0.1	Contribuições para o Regime Geral de Previdência Social - RGPS - Principal	154	P	398.470.922.973
1.2.1.4.00.0.2	Contribuições para o Regime Geral de Previdência Social - RGPS - Multas e Juros	154	P	1.457.945.728
1.2.1.4.00.0.3	Contribuições para o Regime Geral de Previdência Social - RGPS - Dívida Ativa	154	P	6.795.212.329
1.2.1.4.00.0.4	Contribuições para o Regime Geral de Previdência Social - RGPS - Dívida Ativa - Multas e Juros	154	P	461.261.819
1.2.1.5.01.1.1	CPSS do Servidor Civil Ativo - Principal	156	P	10.708.258.703
1.2.1.5.01.1.2	CPSS do Servidor Civil Ativo - Multas e Juros	156	P	1.633.991
1.2.1.5.01.2.1	CPSS do Servidor Civil Inativo - Principal	156	P	2.847.978.523
1.2.1.5.01.3.1	CPSS do Servidor Civil Pensionistas - Principal	156	P	723.471.602
1.2.1.5.01.4.1	CPSS do Servidor Civil Ativo, por sentença judicial - Principal	156	P	191.762.685
1.2.1.5.01.5.1	CPSS do Servidor Civil Inativo, por sentença judicial - Principal	156	P	194.489.922
1.2.1.5.01.6.1	CPSS do Servidor Civil Pensionista, por sentença judicial - Principal	156	P	12.961.026
1.2.1.6.01.1.1	Contribuição para Fundos de Assistência Médica - Policiais Militares - Principal	106	P	11.444.497
1.2.1.6.02.1.1	Contribuição para Fundos de Assistência Médica - Bombeiros Militares - Principal	106	P	9.377.453
1.2.1.7.01.1.1	Contribuição sobre a Loteria Federal - Principal	118	P	49.641.684
1.2.1.7.02.1.1	Contribuição sobre Loterias Esportivas - Principal	118	P	6.726.257
1.2.1.7.04.1.1	Contribuição sobre Loterias de Números - Principal	118	P	2.081.987.014
1.2.1.7.06.1.1	Contribuição sobre Concursos de Prognóstico - Modalidade Futebol - Principal	118	P	13.958.022
1.2.1.9.01.1.1	Contribuição sobre Sorteios Realizados por Entidades Filantrópicas - Principal	118	P	84.839
1.2.1.9.01.1.2	Contribuição sobre Sorteios Realizados por Entidades Filantrópicas - Multas e Juros	118	P	14.690
1.2.1.9.11.1.1	Contribuição para o Custeio das Pensões Militares das Forças Armadas - Principal	123	P	2.495.317.614
1.2.1.9.99.1.1	Outras Contribuições Sociais - Principal	154	P	215.384.461
1.2.1.9.99.1.2	Outras Contribuições Sociais - Multas e Juros	154	P	9.515.027
1.2.1.9.99.1.3	Outras Contribuições Sociais - Dívida Ativa	154	P	21.956.224
1.2.1.9.99.1.4	Outras Contribuições Sociais - Dívida Ativa - Multas e Juros	154	P	7.357.920
1.3.1.0.01.1.1	Aluguéis e Arrendamentos - Principal	250	P	12.777.651
1.3.1.0.01.1.1	Aluguéis e Arrendamentos - Principal	150	P	11.002.734
1.3.1.0.01.1.2	Aluguéis e Arrendamentos - Multas e Juros	250	P	126.412
1.3.1.0.02.1.1	Concessão, Permissão, Autorização ou Cessão do Direito de Uso de Bens Imóveis Públicos - Principal	250	P	4.932
1.3.1.0.02.1.1	Concessão, Permissão, Autorização ou Cessão do Direito de Uso de Bens Imóveis Públicos - Principal	150	P	313.357
1.3.2.1.00.1.1	Remuneração de Depósitos Bancários - Principal	180	F	4.166.922.390
1.3.2.1.00.1.1	Remuneração de Depósitos Bancários - Principal	280	F	24.810.877
1.3.2.1.00.2.1	Remuneração de Depósitos Especiais - Principal	180	F	1.111.902.541
1.3.2.1.00.3.1	Remuneração de Saldos de Recursos Não-Desembolsados - Principal	180	F	463.532.037
1.3.2.1.00.3.1	Remuneração de Saldos de Recursos Não-Desembolsados - Principal	280	F	10.614.970
1.3.2.2.00.1.1	Dividendos - Principal	150	P	27.290.495
1.3.4.1.02.4.1	Royalties Mínimos pela Produção de Petróleo em Plataforma - Contrato de Concessão - Declaração de Comercialidade a partir de 3/12/2012 - Qualquer Situação - Principal	142	P	130.925.532
1.3.4.1.03.4.1	Royalties Excedentes pela Produção de Petróleo em Plataforma - Contrato de Concessão - Declaração de Comercialidade a partir de 3/12/2012 - Qualquer Situação - Principal	142	P	261.851.063
1.3.6.0.01.1.1	Cessão do Direito de Operacionalização de Pagamentos - Principal	250	P	1.656.984.080
1.3.6.0.01.1.2	Cessão do Direito de Operacionalização de Pagamentos - Multas e Juros	250	P	1.114
1.5.0.0.00.1.1	Receita Industrial - Principal	250	P	287.658
1.6.1.0.01.1.1	Serviços Administrativos e Comerciais Gerais - Principal	150	P	27.252
1.6.1.0.01.1.1	Serviços Administrativos e Comerciais Gerais - Principal	250	P	26.687.086
1.6.1.0.02.1.1	Inscrição em Concursos e Processos Seletivos - Principal	250	P	10.745.945
1.6.1.0.03.1.1	Serviços de Registro, Certificação e Fiscalização - Principal	250	P	18.141
1.6.1.0.04.1.1	Serviços de Informação e Tecnologia - Principal	250	P	713.915

Quadro 11 - Fontes de Financiamento das Despesas do Orçamento da Seguridade Social

R\$ 1,00

LDO - 2019, Anexo I, inciso XI

Código	Especificação	Fonte	RP	Valor
1.6.3.0.01.1.1	Serviços de Atendimento à Saúde - Principal	250	P	318.766.638
1.6.3.0.01.1.1	Serviços de Atendimento à Saúde - Principal	150	P	1.090.946
1.6.3.0.02.1.1	Serviços de Assistência à Saúde Suplementar do Servidor Civil - Principal	250	P	24.600.000
1.6.3.0.02.1.1	Serviços de Assistência à Saúde Suplementar do Servidor Civil - Principal	150	P	8.959.083
1.6.3.0.02.1.2	Serviços de Assistência à Saúde Suplementar do Servidor Civil - Multas e Juros	150	P	2.979
1.6.3.0.02.2.1	Serviços de Assistência Médico-Hospitalar do Militar - Principal	250	P	1.762.128.342
1.6.4.0.03.1.1	Remuneração sobre Repasse para Programas de Desenvolvimento Econômico - Principal	180	F	11.162.369.858
1.7.2.0.00.1.1	Transferências dos Estados e do Distrito Federal e de suas Entidades - Principal	281	P	2.817.482
1.7.4.0.00.1.1	Transferências de Instituições Privadas - Principal	281	P	30.000
1.7.4.0.00.1.1	Transferências de Instituições Privadas - Principal	196	P	25.594.696
1.7.4.0.00.1.1	Transferências de Instituições Privadas - Principal	195	P	792.570
1.7.4.0.00.1.1	Transferências de Instituições Privadas - Principal	296	P	135.284
1.7.7.0.00.1.1	Transferências de Pessoas Físicas - Principal	196	P	1.217.255
1.7.7.0.00.1.1	Transferências de Pessoas Físicas - Principal	296	P	5.237
1.7.8.0.00.1.1	Transferências Provenientes de Depósitos Não Identificados - Principal	194	P	2.793
1.9.1.0.01.1.1	Multas Previstas em Legislação Específica - Principal	154	P	24.348.490
1.9.1.0.01.1.1	Multas Previstas em Legislação Específica - Principal	250	P	22.388
1.9.1.0.01.1.1	Multas Previstas em Legislação Específica - Principal	150	P	1.106.070
1.9.1.0.01.1.1	Multas Previstas em Legislação Específica - Principal	174	P	473.953.622
1.9.1.0.01.1.3	Multas Previstas em Legislação Específica - Dívida Ativa	174	P	54.223.525
1.9.1.0.03.1.1	Multas Previstas na Legislação do Seguro-Desemprego e Abono Salarial - Principal	174	P	87.514.815
1.9.1.0.09.1.1	Multas e Juros Previstos em Contratos - Principal	250	P	4.656.973
1.9.1.0.09.1.1	Multas e Juros Previstos em Contratos - Principal	150	P	374.581
1.9.1.0.10.1.3	Multas Previstas na Legislação sobre Regime de Previdência Privada Complementar - Dívida Ativa	174	P	52.837
1.9.1.0.11.1.1	Multa por Descumprimento de Obrigação Previdenciária Acessória - Principal	154	P	120.516.126
1.9.2.1.01.1.1	Indenizações por Danos Causados ao Patrimônio Público - Principal	250	P	28.011
1.9.2.1.01.1.1	Indenizações por Danos Causados ao Patrimônio Público - Principal	150	P	2.796
1.9.2.1.99.1.1	Outras Indenizações - Principal	250	P	1.280
1.9.2.2.02.1.1	Restituição de Benefícios Não Desembolsados - Principal	150	P	39.194.076
1.9.2.2.03.1.1	Restituição de Benefícios Previdenciários - Principal	153	P	105.000.297
1.9.2.2.03.1.1	Restituição de Benefícios Previdenciários - Principal	154	P	1.023.794.160
1.9.2.2.03.1.1	Restituição de Benefícios Previdenciários - Principal	151	P	2.563.245
1.9.2.2.04.1.1	Restituição de Benefícios Assistenciais - Principal	151	P	24.097
1.9.2.2.06.1.1	Restituição de Despesas de Exercícios Anteriores - Principal	150	P	1.106.549.206
1.9.2.2.06.1.1	Restituição de Despesas de Exercícios Anteriores - Principal	250	P	1.499.142
1.9.2.2.06.1.2	Restituição de Despesas de Exercícios Anteriores - Multas e Juros	150	P	21.162.371
1.9.2.2.07.1.1	Restituição de Parcelas do Seguro Desemprego Recebidas Indevidamente - Principal	140	P	71.549.370
1.9.2.2.99.1.1	Outras Restituições - Principal	150	P	205.910.874
1.9.2.2.99.1.1	Outras Restituições - Principal	250	P	383.250
1.9.2.3.01.1.1	Ressarcimento por Operadoras de Seguros Privados de Assistência a Saúde - Principal	136	P	700.479.208
1.9.2.3.03.1.1	Reversão de Garantias - Principal	250	P	15.155
1.9.2.3.04.1.1	Ressarcimento ao Regime Geral de Previdência Social - RGPS - Principal	154	P	17.862.353
1.9.2.3.99.1.1	Outros Ressarcimentos - Principal	250	P	39.494
1.9.3.0.02.1.1	Alienação de Bens e Mercadorias Apreendidos - Principal	139	P	79.353.200
1.9.3.0.02.1.2	Alienação de Bens e Mercadorias Apreendidos - Multas e Juros	139	P	128.109
1.9.3.0.02.2.1	Alienação de Bens e Mercadorias Associados ao Tráfico Ilícito de Entorpecentes e Drogas Afins - Principal	139	P	7.430.883
1.9.9.0.04.1.1	Contribuição ao Montepio Civil - Principal	117	P	330.150
1.9.9.0.08.1.1	Prêmio do Seguro Obrigatório de Danos Pessoais causados por Veículos Automotores de Via Terrestre - DPVAT - Principal	186	P	2.148.025.117
1.9.9.0.99.1.1	Outras Receitas - Primárias - Principal	250	P	1.298.272
1.9.9.0.99.1.2	Outras Receitas - Primárias - Multas e Juros	250	P	51.576.884
1.9.9.0.99.1.3	Outras Receitas - Primárias - Dívida Ativa	150	P	1.355.561
1.9.9.0.99.1.4	Outras Receitas - Primárias - Dívida Ativa - Multas e Juros	154	P	5.812.543
1.9.9.0.99.1.4	Outras Receitas - Primárias - Dívida Ativa - Multas e Juros	150	P	696.002
2.2.1.3.00.1.1	Alienação de Bens Móveis e Semoventes - Principal	263	P	896.728
2.2.2.0.00.1.1	Alienação de Bens Imóveis - Principal	150	P	35.976.530
2.2.2.0.00.1.2	Alienação de Bens Imóveis - Multas e Juros	150	P	202.046
7.1.2.1.01.1.1	Taxas de Inspeção, Controle e Fiscalização - Principal - Operações Intraorçamentárias	174	P	9.866
7.2.1.0.09.1.1	Contribuições para os Programa de Integração Social e de Formação do Patrimônio do Servidor Público - PIS e PASEP - Principal - Operações Intraorçamentárias	140	P	35.569
7.2.1.0.09.1.2	Contribuições para os Programa de Integração Social e de Formação do Patrimônio do Servidor Público - PIS e PASEP - Multas e Juros - Operações Intraorçamentárias	140	P	1.868
7.2.1.5.02.1.1	CPSS Patronal - Principal - Operações Intraorçamentárias	169	F	21.235.427.331
7.2.1.5.02.1.2	CPSS Patronal - Multas e Juros - Operações Intraorçamentárias	169	F	8.617.343
7.2.1.5.02.2.1	CPSS Patronal, por sentença judicial - Principal - Operações Intraorçamentárias	169	F	510.403.769
7.6.1.0.01.1.1	Serviços Administrativos e Comerciais Gerais - Principal - Operações Intraorçamentárias	250	P	251.142

Quadro 11 - Fontes de Financiamento das Despesas do Orçamento da Seguridade Social

R\$ 1,00

LDO - 2019, Anexo I, inciso XI

Código	Especificação	Fonte	RP	Valor
7.6.1.0.04.1.1	Serviços de Informação e Tecnologia - Principal - Operações Intraorçamentárias	250	P	493.030
7.6.3.0.01.1.1	Serviços de Atendimento à Saúde - Principal - Operações Intraorçamentárias	250	P	8.326.774
7.6.3.0.01.1.1	Serviços de Atendimento à Saúde - Principal - Operações Intraorçamentárias	150	P	1.500.000
7.9.1.0.01.1.1	Multas Previstas em Legislação Específica - Principal - Operações Intraorçamentárias	174	P	12.708
7.9.9.0.02.1.1	Aportes Periódicos para Compensações ao RGPS - Principal - Operações Intraorçamentárias	186	P	9.973.858.451
Transferências de Recursos do Orçamento Fiscal (B)				300.060.100.062
	Recursos Ordinários	100		27.588.959.707
	Contribuição do Salário-Educação	113		4.154.693.011
	Recursos destinados ao FUNDAF	132		9.499.843
	Compensações Financeiras pela Produção de Petróleo, Gás Natural e Outros Hidrocarbonetos	142		25.201.788
	Recursos Próprios Não-Financeiros	150		69.188.498
	Taxas e Multas pelo Exercício do Poder de Polícia e Multas Provenientes de Processos Judiciais	174		251.189.186
	Outras Contribuições Sociais	176		406.666.046
	Recursos Próprios Financeiros	180		15.286.606.722
	Recursos Vinculados a Aplicações em Políticas Públicas Específicas	186		214.550.000
	Remuneração das Disponibilidades do Tesouro Nacional	188		5.343.298.431
	Recursos Próprios Não-Financeiros	250		3.267.682
	Recursos Próprios Decorrentes da Alienação de Bens e Direitos do Patrimônio Público	263		1.715.969
	Títulos de Responsabilidade do Tesouro Nacional - Outras Aplicações - CONDICIONADOS	944		246.705.263.179
TOTAL (C) = (A + B)				1.052.764.691.976

8 - AÇÕES DA SEGURIDADE SOCIAL

Ações da Seguridade Social, respectivos Programas e Órgão Orçamentario

Quadro 12 - Ações da Seguridade Social, respectivos Programas e Órgão Orçamentário

R\$ 1,00

LDO - 2019, Anexo I, inciso XII

Recursos de Todas as Fontes

Ação	Programa	Órgão	Valor
0581 Abono Salarial	2071 Promoção do Trabalho Decente e Economia Solidária	40000 - Ministério do Trabalho	19.186.860.747
219E Ações de Proteção Social Básica	2037 Consolidação do Sistema Único de Assistência Social (SUAS)	55000 - Ministério do Desenvolvimento Social	1.134.846.000
219F Ações de Proteção Social Especial	2037 Consolidação do Sistema Único de Assistência Social (SUAS)	55000 - Ministério do Desenvolvimento Social	362.080.233
20K1 Adequação de Plataformas para o Desenvolvimento Tecnológico em Saúde	2015 Fortalecimento do Sistema Único de Saúde (SUS)	36000 - Ministério da Saúde	9.000.000
2000 Administração da Unidade	2108 Programa de Gestão e Manutenção do Ministério da Defesa	52000 - Ministério da Defesa	19.500.000
	2109 Programa de Gestão e Manutenção do Ministério da Educação	26000 - Ministério da Educação	35.745.670
	2110 Programa de Gestão e Manutenção do Ministério da Fazenda	25000 - Ministério da Fazenda	14.212.989
	2115 Programa de Gestão e Manutenção do Ministério da Saúde	36000 - Ministério da Saúde	945.482.000
	2122 Programa de Gestão e Manutenção do Ministério do Desenvolvimento Social	55000 - Ministério do Desenvolvimento Social	264.747.570
	2131 Programa de Gestão e Manutenção do Ministério do Trabalho	40000 - Ministério do Trabalho	123.910.000
216H Ajuda de Custo para Moradia ou Auxílio-Moradia a Agentes Públicos	2110 Programa de Gestão e Manutenção do Ministério da Fazenda	25000 - Ministério da Fazenda	215.000
	2115 Programa de Gestão e Manutenção do Ministério da Saúde	36000 - Ministério da Saúde	2.545.000
	2122 Programa de Gestão e Manutenção do Ministério do Desenvolvimento Social	55000 - Ministério do Desenvolvimento Social	1.315.759
20YM Ampliação das Práticas de Gestão Participativa, de Controle Social, de Educação Popular em Saúde e Implementação de Políticas de Promoção da Equidade	2015 Fortalecimento do Sistema Único de Saúde (SUS)	36000 - Ministério da Saúde	28.000.000
6174 Análise da Qualidade de Produtos e Insumos de Saúde	2015 Fortalecimento do Sistema Único de Saúde (SUS)	36000 - Ministério da Saúde	11.000.000
8755 Aperfeiçoamento, Avaliação e Desenvolvimento de Ações e Serviços Especializados em Cardiologia - INC	2015 Fortalecimento do Sistema Único de Saúde (SUS)	36000 - Ministério da Saúde	108.600.000
8758 Aperfeiçoamento, Avaliação e Desenvolvimento de Ações e Serviços Especializados em Oncologia - INCA	2015 Fortalecimento do Sistema Único de Saúde (SUS)	36000 - Ministério da Saúde	320.000.000
8759 Aperfeiçoamento, Avaliação e Desenvolvimento de Ações e Serviços Especializados em Traumatologia e Ortopedia - INTO	2015 Fortalecimento do Sistema Único de Saúde (SUS)	36000 - Ministério da Saúde	236.600.000
20IT Aperfeiçoamento da disseminação de informações do PBF e do Cadastro Único.	2019 Inclusão social por meio do Bolsa Família, do Cadastro Único e da articulação de políticas sociais	55000 - Ministério do Desenvolvimento Social	6.520.000
8727 Aperfeiçoamento do Sistema de Informação para Saúde Suplementar	2015 Fortalecimento do Sistema Único de Saúde (SUS)	36000 - Ministério da Saúde	41.000.000
6516 Aperfeiçoamento e Avaliação dos Serviços de Hemoterapia e Hematologia	2015 Fortalecimento do Sistema Único de Saúde (SUS)	36000 - Ministério da Saúde	97.100.000
8458 Apoio à Agricultura Urbana	2069 Segurança Alimentar e Nutricional	55000 - Ministério do Desenvolvimento Social	2.000.000
00PI Apoio à Alimentação Escolar na Educação Básica (PNAE)	2080 Educação de qualidade para todos	26000 - Ministério da Educação	4.154.693.011
1P95 Apoio à Elaboração de Planos e Projetos de Saneamento em Municípios com População Superior a 50 mil Habitantes ou Integrantes de Regiões Metropolitanas ou de Regiões Integradas de Desenvolvimento	2068 Saneamento Básico	56000 - Ministério das Cidades	3.482.607
10S5 Apoio a Empreendimentos de Saneamento Integrado em Municípios com População Superior a 50 mil Habitantes ou Municípios Integrantes de Regiões Metropolitanas ou de Regiões Integradas de Desenvolvimento	2068 Saneamento Básico	56000 - Ministério das Cidades	34.698.271
20AG Apoio à Gestão dos Sistemas de Saneamento Básico em Municípios de até 50.000 Habitantes	2068 Saneamento Básico	36000 - Ministério da Saúde	10.000.000
1N08 Apoio à Implantação, Ampliação ou Melhorias de Sistemas de Esgotamento Sanitário em Municípios com População Superior a 50 mil Habitantes ou Municípios Integrantes de Regiões Metropolitanas ou de Regiões Integradas de Desenvolvimento	2068 Saneamento Básico	56000 - Ministério das Cidades	173.826.272
10SC Apoio à Implantação, Ampliação ou Melhorias em Sistemas de Abastecimento de Água em Municípios com População Superior a 50 mil Habitantes ou Municípios Integrantes de Regiões Metropolitanas ou de Regiões Integradas de Desenvolvimento	2068 Saneamento Básico	56000 - Ministério das Cidades	61.371.118
20Q8 Apoio à Implantação e Manutenção dos Sistemas de Saneamento Básico e Ações de Saúde Ambiental	2115 Programa de Gestão e Manutenção do Ministério da Saúde	36000 - Ministério da Saúde	20.000.000
20NV Apoio à Implementação de Ações de Desenvolvimento do Setor Águas - INTERÁGUAS	2068 Saneamento Básico	56000 - Ministério das Cidades	100.000
217U Apoio à Manutenção dos Polos de Academia da Saúde	2015 Fortalecimento do Sistema Único de Saúde (SUS)	36000 - Ministério da Saúde	50.000.000

Quadro 12 - Ações da Seguridade Social, respectivos Programas e Órgão Orçamentário

R\$ 1,00

LDO - 2019, Anexo I, inciso XII

Recursos de Todas as Fontes

Ação	Programa	Órgão	Valor
20K7 Apoio à Modernização do Parque Produtivo Industrial da Saúde	2015 Fortalecimento do Sistema Único de Saúde (SUS)	36000 - Ministério da Saúde	117.000.000
20AF Apoio ao Controle de Qualidade da Água para Consumo Humano para Prevenção e Controle de Doenças e Agravos	2068 Saneamento Básico	36000 - Ministério da Saúde	9.700.000
218U Apoio ao Custeio de Despesas Institucionais de Entidades Representativas dos Entes Estaduais e Municipais no Âmbito da Saúde - Conass e Conasems	2015 Fortalecimento do Sistema Único de Saúde (SUS)	36000 - Ministério da Saúde	14.420.000
8893 Apoio à Organização, à Gestão e à Vigilância Social no Território, no âmbito do Sistema Único de Assistência Social - SUAS	2037 Consolidação do Sistema Único de Assistência Social (SUAS)	55000 - Ministério do Desenvolvimento Social	100.082.000
20K4 Apoio ao Sistema de Ética em Pesquisa com Seres Humanos	2015 Fortalecimento do Sistema Único de Saúde (SUS)	36000 - Ministério da Saúde	13.000.000
20K5 Apoio ao Uso de Plantas Medicinais e Fitoterápicos no SUS	2015 Fortalecimento do Sistema Único de Saúde (SUS)	36000 - Ministério da Saúde	8.500.000
00P1 Apoio à Residência em Saúde	2080 Educação de qualidade para todos	26000 - Ministério da Educação	640.608.000
10SG Apoio a Sistemas de Drenagem Urbana Sustentável e de Manejo de Águas Pluviais em Municípios Críticos sujeitos a eventos recorrentes de inundações, enxurradas e alagamentos	2040 Gestão de Riscos e de Desastres	56000 - Ministério das Cidades	123.583.037
8948 Apoio a Tecnologias Sociais de Acesso à Água para Consumo Humano e Produção de Alimentos na Zona Rural	2069 Segurança Alimentar e Nutricional	55000 - Ministério do Desenvolvimento Social	75.000.000
4705 Apoio Financeiro para Aquisição e Distribuição de Medicamentos do Componente Especializado da Assistência Farmacêutica	2015 Fortalecimento do Sistema Único de Saúde (SUS)	36000 - Ministério da Saúde	5.535.000.000
20TR Apoio Financeiro Suplementar à Manutenção da Educação Infantil	2080 Educação de qualidade para todos	55000 - Ministério do Desenvolvimento Social	7.320.000
20YQ Apoio Institucional para Aprimoramento do SUS	2115 Programa de Gestão e Manutenção do Ministério da Saúde	36000 - Ministério da Saúde	78.600.000
20Z3 Apoio Operacional ao Pagamento do Seguro-Desemprego e do Abono Salarial	2071 Promoção do Trabalho Decente e Economia Solidária	40000 - Ministério do Trabalho	246.655
0181 Aposentadorias e Pensões Civis da União	0089 Previdência de Inativos e Pensionistas da União	01000 - Câmara dos Deputados 02000 - Senado Federal 03000 - Tribunal de Contas da União 10000 - Supremo Tribunal Federal 11000 - Superior Tribunal de Justiça 12000 - Justiça Federal 13000 - Justiça Militar da União 14000 - Justiça Eleitoral 15000 - Justiça do Trabalho 16000 - Justiça do Distrito Federal e dos Territórios 17000 - Conselho Nacional de Justiça 20000 - Presidência da República 22000 - Ministério da Agricultura, Pecuária e Abastecimento 24000 - Ministério da Ciência, Tecnologia, Inovações e Comunicações 25000 - Ministério da Fazenda 26000 - Ministério da Educação 28000 - Ministério da Indústria, Comércio Exterior e Serviços 29000 - Defensoria Pública da União 30000 - Ministério da Justiça 32000 - Ministério de Minas e Energia 34000 - Ministério Público da União 35000 - Ministério das Relações Exteriores 36000 - Ministério da Saúde 37000 - Ministério da Transparência e Controladoria-Geral da União 39000 - Ministério dos Transportes, Portos e Aviação Civil 40000 - Ministério do Trabalho 42000 - Ministério da Cultura 44000 - Ministério do Meio Ambiente	1.765.764.912 2.055.923.469 726.162.239 155.411.347 367.377.400 1.489.098.430 218.106.626 971.100.196 4.694.760.926 495.298.091 157.560 1.017.554.875 1.973.439.000 1.885.843.193 11.707.277.500 15.697.499.343 234.106.600 18.749.640 290.654.832 175.093.100 742.247.536 376.846.327 9.553.786.400 203.775.000 3.299.004.771 1.865.167.000 194.602.100 644.540.000

Quadro 12 - Ações da Seguridade Social, respectivos Programas e Órgão Orçamentário

R\$ 1,00

LDO - 2019, Anexo I, inciso XII

Recursos de Todas as Fontes

Ação	Programa	Órgão	Valor
		47000 - Ministério do Planejamento, Desenvolvimento e Gestão	2.259.181.964
		51000 - Ministério do Esporte	3.939.000
		52000 - Ministério da Defesa	3.353.341.381
		53000 - Ministério da Integração Nacional	569.351.536
		54000 - Ministério do Turismo	22.555.494
		55000 - Ministério do Desenvolvimento Social	5.031.416.000
		56000 - Ministério das Cidades	403.715
		59000 - Conselho Nacional do Ministério Público	236.879
		63000 - Advocacia-Geral da União	664.378.000
		73000 - Transferências a Estados, Distrito Federal e Municípios	1.752.855.000
		81000 - Ministério dos Direitos Humanos	13.000
		82000 - Ministério da Segurança Pública	3.794.945.000
0397 Aposentadorias e Pensões do Extinto Instituto de Previdência dos Congressistas - IPC	0089 Previdência de Inativos e Pensionistas da União	01000 - Câmara dos Deputados	139.300.000
		02000 - Senado Federal	21.948.868
8287 Aprimoramento da Articulação e Cooperação Interfederativa em Saúde	2015 Fortalecimento do Sistema Único de Saúde (SUS)	36000 - Ministério da Saúde	33.600.000
2798 Aquisição e Distribuição de Alimentos da Agricultura Familiar para Promoção da Segurança Alimentar e Nutricional	2069 Segurança Alimentar e Nutricional	55000 - Ministério do Desenvolvimento Social	251.630.000
20YE Aquisição e Distribuição de Imunobiológicos e Insumos para Prevenção e Controle de Doenças	2015 Fortalecimento do Sistema Único de Saúde (SUS)	36000 - Ministério da Saúde	5.296.700.000
2004 Assistência Médica e Odontológica aos Servidores Civis, Empregados, Militares e seus Dependentes	0550 Controle Externo	03000 - Tribunal de Contas da União	33.709.860
	0551 Atuação Legislativa do Senado Federal	02000 - Senado Federal	166.730.631
	0553 Atuação Legislativa da Câmara dos Deputados	01000 - Câmara dos Deputados	124.970.952
	0565 Prestação Jurisdicional do Supremo Tribunal Federal	10000 - Supremo Tribunal Federal	16.123.008
	0566 Prestação Jurisdicional Militar	13000 - Justiça Militar da União	16.547.460
	0567 Prestação Jurisdicional no Distrito Federal	16000 - Justiça do Distrito Federal e dos Territórios	64.640.982
	0568 Prestação Jurisdicional no Superior Tribunal de Justiça	11000 - Superior Tribunal de Justiça	60.027.708
	0569 Prestação Jurisdicional na Justiça Federal	12000 - Justiça Federal	217.794.960
	0570 Gestão do Processo Eleitoral	14000 - Justiça Eleitoral	121.636.905
	0571 Prestação Jurisdicional Trabalhista	15000 - Justiça do Trabalho	394.976.985
	0581 Defesa da Ordem Jurídica	34000 - Ministério Público da União	132.041.225
	1389 Controle da Atuação Administrativa e Financeira no Poder Judiciário	17000 - Conselho Nacional de Justiça	3.657.082
	2100 Aprimoramento do Ministério Público	59000 - Conselho Nacional do Ministério Público	1.229.180
	2101 Programa de Gestão e Manutenção da Presidência da República	20000 - Presidência da República	53.459.556
		60000 - Gabinete da Vice-Presidência da República	60.000
	2105 Programa de Gestão e Manutenção do Ministério da Agricultura, Pecuária e Abastecimento	22000 - Ministério da Agricultura, Pecuária e Abastecimento	142.421.352
	2106 Programa de Gestão e Manutenção do Ministério da Ciência, Tecnologia, Inovações e Comunicações	24000 - Ministério da Ciência, Tecnologia, Inovações e Comunicações	64.705.448
	2107 Programa de Gestão e Manutenção do Ministério da Cultura	42000 - Ministério da Cultura	7.935.588
	2108 Programa de Gestão e Manutenção do Ministério da Defesa	52000 - Ministério da Defesa	3.089.006.025
	2109 Programa de Gestão e Manutenção do Ministério da Educação	26000 - Ministério da Educação	701.854.780
	2110 Programa de Gestão e Manutenção do Ministério da Fazenda	25000 - Ministério da Fazenda	226.763.160
	2111 Programa de Gestão e Manutenção do Ministério da Integração Nacional	53000 - Ministério da Integração Nacional	20.376.744
	2112 Programa de Gestão e Manutenção do Ministério da Justiça e Segurança Pública	30000 - Ministério da Justiça	8.801.928
	2115 Programa de Gestão e Manutenção do Ministério da Saúde	36000 - Ministério da Saúde	347.296.020
	2116 Programa de Gestão e Manutenção do Ministério das Cidades	56000 - Ministério das Cidades	28.232.808
	2118 Programa de Gestão e Manutenção do Ministério das Relações Exteriores	35000 - Ministério das Relações Exteriores	137.273.196
	2119 Programa de Gestão e Manutenção do Ministério de Minas e Energia	32000 - Ministério de Minas e Energia	31.671.960

Quadro 12 - Ações da Seguridade Social, respectivos Programas e Órgão Orçamentário

R\$ 1,00

LDO - 2019, Anexo I, inciso XII

Recursos de Todas as Fontes

Ação	Programa	Órgão	Valor
	2121 Programa de Gestão e Manutenção do Ministério da Indústria, Comércio Exterior e Serviços	28000 - Ministério da Indústria, Comércio Exterior e Serviços	8.816.484
	2122 Programa de Gestão e Manutenção do Ministério do Desenvolvimento Social	55000 - Ministério do Desenvolvimento Social	169.342.116
	2123 Programa de Gestão e Manutenção do Ministério do Esporte	51000 - Ministério do Esporte	1.340.436
	2124 Programa de Gestão e Manutenção do Ministério do Meio Ambiente	44000 - Ministério do Meio Ambiente	20.071.848
	2125 Programa de Gestão e Manutenção do Ministério do Planejamento, Desenvolvimento e Gestão	47000 - Ministério do Planejamento, Desenvolvimento e Gestão	42.742.416
		73000 - Transferências a Estados, Distrito Federal e Municípios	54.622.116
	2126 Programa de Gestão e Manutenção do Ministério dos Transportes, Portos e Aviação Civil	39000 - Ministério dos Transportes, Portos e Aviação Civil	50.200.512
	2128 Programa de Gestão e Manutenção do Ministério do Turismo	54000 - Ministério do Turismo	1.010.688
	2129 Prestação de Assistência Jurídica Gratuita pela Defensoria Pública da União	29000 - Defensoria Pública da União	4.658.244
	2130 Programa de Gestão e Manutenção da Advocacia-Geral da União	63000 - Advocacia-Geral da União	18.711.456
	2131 Programa de Gestão e Manutenção do Ministério do Trabalho	40000 - Ministério do Trabalho	34.301.232
	2133 Programa de Gestão e Manutenção do Ministério da Transparência e Controladoria-Geral da União	37000 - Ministério da Transparência e Controladoria-Geral da União	6.213.984
	2134 Programa de Gestão e Manutenção do Ministério dos Direitos Humanos	81000 - Ministério dos Direitos Humanos	645.312
	2135 Programa de Gestão e Manutenção do Ministério da Segurança Pública	82000 - Ministério da Segurança Pública	94.162.260
00FM Assistência Médica e Odontológica às Polícias Civil e Militar e ao Corpo de Bombeiros do Distrito Federal	0903 Operações Especiais: Transferências Constitucionais e as Decorrentes de Legislação Específica	73000 - Transferências a Estados, Distrito Federal e Municípios	308.006.848
6148 Assistência Médica Qualificada e Gratuita a Todos os Níveis da População e Desenvolvimento de Atividades Educacionais e de Pesquisa no Campo da Saúde - Serviço Social Autônomo Associação das Pioneiras Sociais	2015 Fortalecimento do Sistema Único de Saúde (SUS)	36000 - Ministério da Saúde	1.065.000.000
4295 Atenção aos Pacientes Portadores de Doenças Hematológicas	2015 Fortalecimento do Sistema Único de Saúde (SUS)	36000 - Ministério da Saúde	1.350.000.000
8585 Atenção à Saúde da População para Procedimentos em Média e Alta Complexidade	2015 Fortalecimento do Sistema Único de Saúde (SUS)	36000 - Ministério da Saúde	49.147.734.888
4324 Atenção à Saúde de populações ribeirinhas e de áreas remotas da Região Amazônica mediante Cooperação com a Marinha do Brasil e com o Exército Brasileiro	2015 Fortalecimento do Sistema Único de Saúde (SUS)	36000 - Ministério da Saúde	17.900.000
6217 Atenção à Saúde nos Serviços Ambulatoriais e Hospitalares do Ministério da Saúde	2015 Fortalecimento do Sistema Único de Saúde (SUS)	36000 - Ministério da Saúde	927.000.000
8305 Atenção de Referência e Pesquisa Clínica em Patologias de Alta Complexidade da Mulher, da Criança e do Adolescente e em Doenças Infecciosas	2015 Fortalecimento do Sistema Único de Saúde (SUS)	36000 - Ministério da Saúde	100.000.000
4370 Atendimento à População com Medicamentos para Tratamento dos Portadores de HIV/AIDS e outras Doenças Sexualmente Transmissíveis	2015 Fortalecimento do Sistema Único de Saúde (SUS)	36000 - Ministério da Saúde	1.653.200.000
20TP Ativos Cíveis da União	2108 Programa de Gestão e Manutenção do Ministério da Defesa	52000 - Ministério da Defesa	120.217.186
	2109 Programa de Gestão e Manutenção do Ministério da Educação	26000 - Ministério da Educação	8.230.668.674
	2110 Programa de Gestão e Manutenção do Ministério da Fazenda	25000 - Ministério da Fazenda	21.948.968
	2115 Programa de Gestão e Manutenção do Ministério da Saúde	36000 - Ministério da Saúde	8.524.461.151
	2122 Programa de Gestão e Manutenção do Ministério do Desenvolvimento Social	55000 - Ministério do Desenvolvimento Social	4.961.223.940
20QG Atuação Internacional do Ministério da Saúde	2115 Programa de Gestão e Manutenção do Ministério da Saúde	36000 - Ministério da Saúde	8.000.000
2562 Auditoria Preventiva e Corretiva em Rotinas, Procedimentos e Processos	2061 Previdência Social	55000 - Ministério do Desenvolvimento Social	9.000.000
2592 Autorização, Monitoramento e Fiscalização das Entidades Fechadas de Previdência Complementar	2061 Previdência Social	25000 - Ministério da Fazenda	5.836.977
20AI Auxílio-Reabilitação Psicossocial aos Egressos de Longas Internações Psiquiátricas no Sistema Único de Saúde (De Volta Pra Casa)	2015 Fortalecimento do Sistema Único de Saúde (SUS)	36000 - Ministério da Saúde	28.000.000
20K3 Avaliação e Incorporação de Tecnologias de Saúde no Âmbito do SUS	2015 Fortalecimento do Sistema Único de Saúde (SUS)	36000 - Ministério da Saúde	16.200.000
2589 Avaliação e Operacionalização do Benefício de Prestação Continuada da Assistência Social (BPC) e Manutenção da Renda Mensal Vitalícia (RMV)	2037 Consolidação do Sistema Único de Assistência Social (SUAS)	55000 - Ministério do Desenvolvimento Social	7.000.000

Quadro 12 - Ações da Seguridade Social, respectivos Programas e Órgão Orçamentário

R\$ 1,00

LDO - 2019, Anexo I, inciso XII

Recursos de Todas as Fontes

Ação	Programa	Órgão	Valor
00IN Benefícios de Prestação Continuada (BPC) à Pessoa com Deficiência e da Renda Mensal Vitalícia (RMV) por Invalidez	2037 Consolidação do Sistema Único de Assistência Social (SUAS)	55000 - Ministério do Desenvolvimento Social	18.441.380.389
		93000 - Programações Condicionadas à Aprovação Legislativa prevista no inciso III do art. 167 da Constituição	15.000.000.000
00H5 Benefícios de Prestação Continuada (BPC) à Pessoa Idosa e da Renda Mensal Vitalícia (RMV) por Idade	2037 Consolidação do Sistema Único de Assistência Social (SUAS)	55000 - Ministério do Desenvolvimento Social	10.770.663.941
		93000 - Programações Condicionadas à Aprovação Legislativa prevista no inciso III do art. 167 da Constituição	15.000.000.000
0536 Benefícios e Pensões Indenizatórias Decorrentes de Legislação Especial e/ou Decisões Judiciais	0909 Operações Especiais: Outros Encargos Especiais	01000 - Câmara dos Deputados	100.032
		11000 - Superior Tribunal de Justiça	47.520
		12000 - Justiça Federal	20.004
		14000 - Justiça Eleitoral	63.448
		15000 - Justiça do Trabalho	357.511
		20000 - Presidência da República	475.020
		22000 - Ministério da Agricultura, Pecuária e Abastecimento	497.446
		24000 - Ministério da Ciência, Tecnologia, Inovações e Comunicações	253.770
		25000 - Ministério da Fazenda	42.113.720
		26000 - Ministério da Educação	2.370.707
		28000 - Ministério da Indústria, Comércio Exterior e Serviços	21.298
		30000 - Ministério da Justiça	461.448
		32000 - Ministério de Minas e Energia	275.616
		34000 - Ministério Público da União	16.260
		36000 - Ministério da Saúde	5.779.717
		39000 - Ministério dos Transportes, Portos e Aviação Civil	15.181.596
		44000 - Ministério do Meio Ambiente	209.218
		47000 - Ministério do Planejamento, Desenvolvimento e Gestão	676.512
		52000 - Ministério da Defesa	2.491.377
		53000 - Ministério da Integração Nacional	17.539
		55000 - Ministério do Desenvolvimento Social	871.645.046
		56000 - Ministério das Cidades	25.159.982
212B Benefícios Obrigatórios aos Servidores Civis, Empregados, Militares e seus Dependentes	2108 Programa de Gestão e Manutenção do Ministério da Defesa	52000 - Ministério da Defesa	19.059.264
		26000 - Ministério da Educação	485.273.680
		25000 - Ministério da Fazenda	670.140
		36000 - Ministério da Saúde	615.918.123
		55000 - Ministério do Desenvolvimento Social	261.478.030
0E82 Benefícios Previdenciários Rurais	2061 Previdência Social	55000 - Ministério do Desenvolvimento Social	132.551.130.712
		55000 - Ministério do Desenvolvimento Social	285.141.413.183
0E81 Benefícios Previdenciários Urbanos	2061 Previdência Social	93000 - Programações Condicionadas à Aprovação Legislativa prevista no inciso III do art. 167 da Constituição	201.705.263.179
		40000 - Ministério do Trabalho	16.475.000
20YX Cadastros Públicos na Área de Trabalho e Emprego	2071 Promoção do Trabalho Decente e Economia Solidária	40000 - Ministério do Trabalho	16.475.000

Quadro 12 - Ações da Seguridade Social, respectivos Programas e Órgão Orçamentário

R\$ 1,00

LDO - 2019, Anexo I, inciso XII

Recursos de Todas as Fontes

Ação	Programa	Órgão	Valor
4572 Capacitação de Servidores Públicos Federais em Processo de Qualificação e Requalificação	2109 Programa de Gestão e Manutenção do Ministério da Educação	26000 - Ministério da Educação	9.438.145
	2110 Programa de Gestão e Manutenção do Ministério da Fazenda	25000 - Ministério da Fazenda	315.143
	2115 Programa de Gestão e Manutenção do Ministério da Saúde	36000 - Ministério da Saúde	18.200.000
	2122 Programa de Gestão e Manutenção do Ministério do Desenvolvimento Social	55000 - Ministério do Desenvolvimento Social	18.137.243
4245 Classificação Brasileira de Ocupações - CBO	2071 Promoção do Trabalho Decente e Economia Solidária	40000 - Ministério do Trabalho	2.900.000
0531 Compensação Financeira entre Entidades de Previdência Federal, Estadual e Municipal	0909 Operações Especiais: Outros Encargos Especiais	01000 - Câmara dos Deputados	450.246
009W Compensação Previdenciária	2061 Previdência Social	55000 - Ministério do Desenvolvimento Social	3.669.760.264
009K Complementação de Aposentadorias e Pensões da Extinta RFFSA	0909 Operações Especiais: Outros Encargos Especiais	55000 - Ministério do Desenvolvimento Social	625.352.600
6179 Comunicação e Informações para a Educação em Saúde e em Ciência e Tecnologia	2015 Fortalecimento do Sistema Único de Saúde (SUS)	36000 - Ministério da Saúde	27.000.000
00QC Concessão de Bolsas do Programa Mais Médicos	2080 Educação de qualidade para todos	26000 - Ministério da Educação	101.681.960
0354 Concessão de Empréstimos para Liquidação de Operadoras de Planos Privados de Assistência à Saúde (Lei nº 9.961, de 2000)	2115 Programa de Gestão e Manutenção do Ministério da Saúde	74000 - Operações Especiais de Crédito	5.000.000
5516 Conferências Nacionais de Saúde	2015 Fortalecimento do Sistema Único de Saúde (SUS)	36000 - Ministério da Saúde	30.000.000
215I Consolidação da Implantação do Sistema Nacional de Segurança Alimentar e Nutricional - SISAN	2069 Segurança Alimentar e Nutricional	55000 - Ministério do Desenvolvimento Social	26.956.550
148G Construção de Prédios do Hospital de Clínicas de Porto Alegre	2080 Educação de qualidade para todos	26000 - Ministério da Educação	30.000.000
13DW Construção do Centro de Processamento Final de Imunobiológicos	2015 Fortalecimento do Sistema Único de Saúde (SUS)	36000 - Ministério da Saúde	172.000.000
13DU Construção do Complexo de Pesquisa e Desenvolvimento em Saúde e Produção de Imunobiológicos da Fiocruz no Ceará	2015 Fortalecimento do Sistema Único de Saúde (SUS)	36000 - Ministério da Saúde	15.000.000
125H Construção do Complexo Integrado do Instituto Nacional de Câncer - INCA	2015 Fortalecimento do Sistema Único de Saúde (SUS)	36000 - Ministério da Saúde	600.000
12L5 Construção e Ampliação de Unidades Básicas de Saúde - UBS	2015 Fortalecimento do Sistema Único de Saúde (SUS)	36000 - Ministério da Saúde	34.586.000
00Q8 Contribuição à Organização Internacional de Desenvolvimento de Padrões de Terminologias em Saúde (IHTSDO - International Health Terminology Standards Development Organisation)	0910 Operações Especiais: Gestão da Participação em Organismos e Entidades Nacionais e Internacionais	36000 - Ministério da Saúde	2.050.000
0220 Contribuição à União Internacional contra o Câncer - UICC (MS)	0910 Operações Especiais: Gestão da Participação em Organismos e Entidades Nacionais e Internacionais	36000 - Ministério da Saúde	12.000
09HB Contribuição da União, de suas Autarquias e Fundações para o Custeio do Regime de Previdência dos Servidores Públicos Federais	2108 Programa de Gestão e Manutenção do Ministério da Defesa	52000 - Ministério da Defesa	19.695.000
	2109 Programa de Gestão e Manutenção do Ministério da Educação	26000 - Ministério da Educação	611.819.533
	2110 Programa de Gestão e Manutenção do Ministério da Fazenda	25000 - Ministério da Fazenda	2.626.000
	2115 Programa de Gestão e Manutenção do Ministério da Saúde	36000 - Ministério da Saúde	1.385.363.966
	2122 Programa de Gestão e Manutenção do Ministério do Desenvolvimento Social	55000 - Ministério do Desenvolvimento Social	947.986.000
00QB Contribuição Voluntária à Agência Internacional de Pesquisa sobre Câncer (IARC - International Agency for Research on Cancer)	0910 Operações Especiais: Gestão da Participação em Organismos e Entidades Nacionais e Internacionais	36000 - Ministério da Saúde	4.500.000
00QQ Contribuições a Organismos Internacionais sem Exigência de Programação Específica	0910 Operações Especiais: Gestão da Participação em Organismos e Entidades Nacionais e Internacionais	25000 - Ministério da Fazenda	60.000
		36000 - Ministério da Saúde	140.000
		55000 - Ministério do Desenvolvimento Social	225.000
8617 Controle, Monitoramento e Avaliação das Aplicações dos Depósitos Especiais do Fundo de Amparo ao Trabalhador - FAT	2071 Promoção do Trabalho Decente e Economia Solidária	40000 - Ministério do Trabalho	436.695
2B42 Cooperação Técnica Nacional e Internacional em Ciência e Tecnologia em Saúde	2015 Fortalecimento do Sistema Único de Saúde (SUS)	36000 - Ministério da Saúde	29.000.000
00N2 Cumprimento de Sentença Judicial - Instituto Aerus de Seguridade Social - Processo nº 0010295-77.2004.4.01.3400	0901 Operações Especiais: Cumprimento de Sentenças Judiciais	25000 - Ministério da Fazenda	573.316.122
2294 Defesa Judicial da Previdência Social Básica	2061 Previdência Social	55000 - Ministério do Desenvolvimento Social	30.000.000
8648 Desenvolvimento e Fortalecimento da Economia da Saúde e Programas de Cooperação Técnica para o Aperfeiçoamento do SUS	2015 Fortalecimento do Sistema Único de Saúde (SUS)	36000 - Ministério da Saúde	9.900.000
2B52 Desenvolvimento Institucional da Gestão Orçamentária, Financeira e Contábil do Fundo Nacional de Saúde e dos Fundos Estaduais e Municipais de Saúde	2015 Fortalecimento do Sistema Único de Saúde (SUS)	36000 - Ministério da Saúde	16.000.000

Quadro 12 - Ações da Seguridade Social, respectivos Programas e Órgão Orçamentário

R\$ 1,00

LDO - 2019, Anexo I, inciso XII

Recursos de Todas as Fontes

Ação	Programa	Órgão	Valor
217M Desenvolvimento Integral na Primeira Infância – Criança Feliz	2037 Consolidação do Sistema Único de Assistência Social (SUAS)	55000 - Ministério do Desenvolvimento Social	377.325.000
20K0 Desenvolvimento Tecnológico e Inovação para a Prevenção e Vigilância de Doenças Transmissíveis e na Resposta às Emergências	2015 Fortalecimento do Sistema Único de Saúde (SUS)	36000 - Ministério da Saúde	2.800.000
8426 Desimobilização de Imóveis Não-operacionais do INSS	2061 Previdência Social	55000 - Ministério do Desenvolvimento Social	1.000.000
2792 Distribuição de Alimentos a Grupos Populacionais Tradicionais e Específicos	2069 Segurança Alimentar e Nutricional	55000 - Ministério do Desenvolvimento Social	27.370.000
00NJ Doação à Agência Internacional de Compra de Medicamentos para Países em Desenvolvimento – UNITAID	0909 Operações Especiais: Outros Encargos Especiais	36000 - Ministério da Saúde	30.000.000
20YD Educação e Formação em Saúde	2015 Fortalecimento do Sistema Único de Saúde (SUS)	36000 - Ministério da Saúde	1.148.621.000
20GN Educação Previdenciária e Financeira	2061 Previdência Social	55000 - Ministério do Desenvolvimento Social	1.000.000
8581 Estruturação da Rede de Serviços de Atenção Básica de Saúde	2015 Fortalecimento do Sistema Único de Saúde (SUS)	36000 - Ministério da Saúde	62.000.000
219G Estruturação da Rede de Serviços do Sistema Único de Assistência Social (SUAS)	2037 Consolidação do Sistema Único de Assistência Social (SUAS)	55000 - Ministério do Desenvolvimento Social	22.000.000
8933 Estruturação de Serviços de Atenção às Urgências e Emergências na Rede Assistencial	2015 Fortalecimento do Sistema Único de Saúde (SUS)	36000 - Ministério da Saúde	230.000.000
8535 Estruturação de Unidades de Atenção Especializada em Saúde	2015 Fortalecimento do Sistema Único de Saúde (SUS)	36000 - Ministério da Saúde	575.000.000
7690 Estruturação dos Serviços de Hematologia e Hemoterapia	2015 Fortalecimento do Sistema Único de Saúde (SUS)	36000 - Ministério da Saúde	20.000.000
20YY Estudos, Pesquisas e Geração de Informações sobre Trabalho, Emprego e Renda	2071 Promoção do Trabalho Decente e Economia Solidária	40000 - Ministério do Trabalho	1.027.199
2E79 Expansão e Consolidação da Atenção Básica (Política Nacional de Atenção Básica-PNAB)	2015 Fortalecimento do Sistema Único de Saúde (SUS)	36000 - Ministério da Saúde	125.000.000
6908 Fomento à Educação em Saúde Ambiental voltada à Promoção da Saúde	2068 Saneamento Básico	36000 - Ministério da Saúde	10.400.000
2B12 Fomento ao Desenvolvimento de Instituições de Microcrédito	2071 Promoção do Trabalho Decente e Economia Solidária	40000 - Ministério do Trabalho	567.704
20K2 Fomento à Pesquisa e Desenvolvimento de Tecnologias Alternativas Regionalizadas, com vistas à Sustentabilidade dos Serviços e Ações de Saúde Ambiental	2015 Fortalecimento do Sistema Único de Saúde (SUS)	36000 - Ministério da Saúde	5.150.000
8708 Fortalecimento da Auditoria do Sistema Único de Saúde	2015 Fortalecimento do Sistema Único de Saúde (SUS)	36000 - Ministério da Saúde	6.500.000
6182 Fortalecimento da Ouvidoria Geral do Sistema Único de Saúde	2015 Fortalecimento do Sistema Único de Saúde (SUS)	36000 - Ministério da Saúde	47.000.000
20T6 Fortalecimento da Saúde Ambiental para Redução dos Riscos à Saúde Humana	2015 Fortalecimento do Sistema Único de Saúde (SUS)	36000 - Ministério da Saúde	14.000.000
20YJ Fortalecimento do Sistema Nacional de Vigilância em Saúde	2015 Fortalecimento do Sistema Único de Saúde (SUS)	36000 - Ministério da Saúde	288.500.000
4815 Funcionamento das Unidades Descentralizadas	2131 Programa de Gestão e Manutenção do Ministério do Trabalho	40000 - Ministério do Trabalho	158.200.000
2593 Funcionamento das Unidades Descentralizadas da Previdência Social	2061 Previdência Social	55000 - Ministério do Desenvolvimento Social	989.929.067
2015 Funcionamento do Conselho de Recursos do Seguro Social	2061 Previdência Social	55000 - Ministério do Desenvolvimento Social	33.405.765
2016 Funcionamento do Conselho Nacional de Saúde	2015 Fortalecimento do Sistema Único de Saúde (SUS)	36000 - Ministério da Saúde	13.500.000
8249 Funcionamento dos Conselhos de Assistência Social	2037 Consolidação do Sistema Único de Assistência Social (SUAS)	55000 - Ministério do Desenvolvimento Social	8.144.349
20EI Funcionamento dos Escritórios Regionais da PREVIC	2061 Previdência Social	25000 - Ministério da Fazenda	1.325.926
4086 Funcionamento e Gestão de Instituições Hospitalares Federais	2080 Educação de qualidade para todos	26000 - Ministério da Educação	272.501.134
8327 Gerenciamento, Execução e Análise de Procedimentos relativos ao Serviço Laboratorial de Referência Para o Controle de Doenças	2015 Fortalecimento do Sistema Único de Saúde (SUS)	36000 - Ministério da Saúde	17.000.000
20HR Gestão da Informação Corporativa na Previdência Social	2061 Previdência Social	25000 - Ministério da Fazenda 55000 - Ministério do Desenvolvimento Social	135.000 1.000.000
2563 Gestão da Melhoria Contínua	2061 Previdência Social	55000 - Ministério do Desenvolvimento Social	7.000.000
2564 Gestão de Cadastros para a Previdência Social	2061 Previdência Social	55000 - Ministério do Desenvolvimento Social	134.802.457
2C43 Gestão Participativa do Fundo de Amparo ao Trabalhador - FAT	2071 Promoção do Trabalho Decente e Economia Solidária	40000 - Ministério do Trabalho	1.806.541
2553 Identificação da População por meio da Carteira de Trabalho e Previdência Social - CTPS	2071 Promoção do Trabalho Decente e Economia Solidária	40000 - Ministério do Trabalho	14.668.998
10GD Implantação, Ampliação e Melhoria de Sistemas Públicos de Abastecimento de Água em Municípios com população até 50.000 Habitantes, Exclusive em Regiões Metropolitanas (RM) ou Regiões Integradas de Desenvolvimento Econômico (RIDE)	2068 Saneamento Básico	36000 - Ministério da Saúde	150.000.000

Quadro 12 - Ações da Seguridade Social, respectivos Programas e Órgão Orçamentário

R\$ 1,00

LDO - 2019, Anexo I, inciso XII

Recursos de Todas as Fontes

Ação	Programa	Órgão	Valor
10GE Implantação, Ampliação e Melhoria de Sistemas Públicos de Esgotamento Sanitário em Municípios com população até 50.000 Habitantes, Exclusivo em Regiões Metropolitanas (RM) ou Regiões Integradas de Desenvolvimento Econômico (RIDE)	2068 Saneamento Básico	36000 - Ministério da Saúde	182.860.000
7656 Implantação, Ampliação ou Melhoria de Ações e Serviços Sustentáveis de Saneamento Básico em Pequenas Comunidades Rurais (Localidades de Pequeno Porte) ou em Comunidades Tradicionais (Remanescentes de Quilombos)	2068 Saneamento Básico	36000 - Ministério da Saúde	50.000.000
10RM Implantação, Ampliação ou Melhoria de Sistemas Públicos de Esgotamento Sanitário na Área de Atuação da Codevasf	2068 Saneamento Básico	53000 - Ministério da Integração Nacional	55.566.651
15EG Implantação da nova Sede do Instituto Nacional de Cardiologia - INC	2015 Fortalecimento do Sistema Único de Saúde (SUS)	36000 - Ministério da Saúde	500.000
14UO Implantação de Centros de Desenvolvimento Tecnológico e de Produção de Insumos para o SUS	2015 Fortalecimento do Sistema Único de Saúde (SUS)	36000 - Ministério da Saúde	15.000.000
3921 Implantação de Melhorias Habitacionais para Controle da Doença de Chagas	2015 Fortalecimento do Sistema Único de Saúde (SUS)	36000 - Ministério da Saúde	25.000.000
7652 Implantação de Melhorias Sanitárias Domiciliares para Prevenção e Controle de Doenças e Agravos em localidades urbanas de municípios com população até 50.000 habitantes	2068 Saneamento Básico	36000 - Ministério da Saúde	60.000.000
20QI Implantação e Manutenção da Força Nacional de Saúde	2015 Fortalecimento do Sistema Único de Saúde (SUS)	36000 - Ministério da Saúde	2.500.000
3883 Implantação e Melhoria de Serviços de Drenagem e Manejo das águas pluviais Urbanas para Prevenção e Controle de doenças e agravos em áreas endêmicas de malária	2068 Saneamento Básico	36000 - Ministério da Saúde	1.000.000
10GG Implantação e Melhoria de Sistemas Públicos de Manejo de Resíduos Sólidos em Municípios de até 50.000 Habitantes, Exclusivo de Regiões Metropolitanas ou Regiões Integradas de Desenvolvimento Econômico (RIDE)	2068 Saneamento Básico	36000 - Ministério da Saúde	14.100.000
8739 Implementação da Política Nacional de Humanização - PNH	2015 Fortalecimento do Sistema Único de Saúde (SUS)	36000 - Ministério da Saúde	3.000.000
8721 Implementação da Regulação, Controle e Avaliação da atenção à Saúde	2015 Fortalecimento do Sistema Único de Saúde (SUS)	36000 - Ministério da Saúde	40.000.000
20QH Implementação da Segurança Alimentar e Nutricional na Saúde	2069 Segurança Alimentar e Nutricional	36000 - Ministério da Saúde	73.000.000
20YI Implementação de Políticas de Atenção à Saúde	2015 Fortalecimento do Sistema Único de Saúde (SUS)	36000 - Ministério da Saúde	120.950.000
20AM Implementação de Projetos de Coleta e Reciclagem de Materiais	2083 Qualidade Ambiental	36000 - Ministério da Saúde	1.000.000
214U Implementação do Programa Mais Médicos	2015 Fortalecimento do Sistema Único de Saúde (SUS)	36000 - Ministério da Saúde	3.583.346.000
0055 Inativos e Pensionistas da Extinta via Férrea do Rio Grande do Sul - VIFER (Lei nº 3.887, de 1969)	0909 Operações Especiais: Outros Encargos Especiais	73000 - Transferências a Estados, Distrito Federal e Municípios	13.309.440
00QN Inativos e Pensionistas da Polícia Civil do Distrito Federal	0903 Operações Especiais: Transferências Constitucionais e as Decorrentes de Legislação Específica	73000 - Transferências a Estados, Distrito Federal e Municípios	958.833.309
0054 Inativos e Pensionistas do Estado do Mato Grosso (Art. 27 da Lei Complementar nº 31, de 1977)	0909 Operações Especiais: Outros Encargos Especiais	73000 - Transferências a Estados, Distrito Federal e Municípios	24.804.000
20AL Incentivo Financeiro aos Estados, Distrito Federal e Municípios para a Vigilância em Saúde	2015 Fortalecimento do Sistema Único de Saúde (SUS)	36000 - Ministério da Saúde	2.480.000.000
20AB Incentivo Financeiro aos Estados, Distrito Federal e Municípios para Execução de Ações de Vigilância Sanitária	2015 Fortalecimento do Sistema Único de Saúde (SUS)	36000 - Ministério da Saúde	275.006.000
20GD Inclusão Produtiva Rural	2012 Fortalecimento e Dinamização da Agricultura Familiar	55000 - Ministério do Desenvolvimento Social	35.300.000
0739 Indenização a Anistiados Políticos em Prestação Única ou em Prestação Mensal, Permanente e Continuada, nos termos da Lei nº 10.559, de 2002	0909 Operações Especiais: Outros Encargos Especiais	47000 - Ministério do Planejamento, Desenvolvimento e Gestão 52000 - Ministério da Defesa	586.742.000 569.716.492
8636 Inovação e Produção de Insumos Estratégicos para a Saúde	2015 Fortalecimento do Sistema Único de Saúde (SUS)	36000 - Ministério da Saúde	53.000.000
116V Instalação de Unidades de Funcionamento do INSS	2061 Previdência Social	55000 - Ministério do Desenvolvimento Social	5.000.000
141J Ligações Intradomiciliares de Esgotos Sanitários e Módulos Sanitários Domiciliares	2068 Saneamento Básico	53000 - Ministério da Integração Nacional	6.219.509
212H Manutenção de Contrato de Gestão com Organizações Sociais (Lei nº 9.637, de 15 de maio de 1998)	2015 Fortalecimento do Sistema Único de Saúde (SUS)	36000 - Ministério da Saúde	1.500.000
20YS Manutenção e Funcionamento do Programa Farmácia Popular do Brasil pelo Sistema de Copagamento	2015 Fortalecimento do Sistema Único de Saúde (SUS)	36000 - Ministério da Saúde	562.353.000
20YR Manutenção e Funcionamento do Programa Farmácia Popular do Brasil Pelo Sistema de Gratuidade	2015 Fortalecimento do Sistema Único de Saúde (SUS)	36000 - Ministério da Saúde	2.040.000.000

Quadro 12 - Ações da Seguridade Social, respectivos Programas e Órgão Orçamentário

R\$ 1,00

LDO - 2019, Anexo I, inciso XII

Recursos de Todas as Fontes

Ação	Programa	Órgão	Valor
20JT Manutenção, Modernização e Ampliação da Rede de Atendimento do Programa do Seguro-Desemprego no Âmbito do Sistema Nacional de Emprego - Sine	2071 Promoção do Trabalho Decente e Economia Solidária	40000 - Ministério do Trabalho	38.681.532
7674 Modernização de Unidades da Fundação Oswaldo Cruz	2015 Fortalecimento do Sistema Único de Saúde (SUS)	36000 - Ministério da Saúde	80.000.000
6881 Modernização e Desenvolvimento de Sistemas de Informação da FUNASA	2115 Programa de Gestão e Manutenção do Ministério da Saúde	36000 - Ministério da Saúde	44.200.000
8753 Monitoramento, Avaliação e Gestão da Informação Estratégica em Saúde	2015 Fortalecimento do Sistema Único de Saúde (SUS)	36000 - Ministério da Saúde	7.000.000
20Q4 Operação do Canal Saúde	2015 Fortalecimento do Sistema Único de Saúde (SUS)	36000 - Ministério da Saúde	15.000.000
20SP Operacionalização do Sistema Nacional de Transplantes	2015 Fortalecimento do Sistema Único de Saúde (SUS)	36000 - Ministério da Saúde	38.000.000
20AH Organização dos Serviços de Assistência Farmacêutica no SUS	2015 Fortalecimento do Sistema Único de Saúde (SUS)	36000 - Ministério da Saúde	94.000.000
4907 Ouvidoria Geral do Desenvolvimento Social	2122 Programa de Gestão e Manutenção do Ministério do Desenvolvimento Social	55000 - Ministério do Desenvolvimento Social	20.000.000
00Q2 Pensionistas da Polícia Militar e do Corpo de Bombeiros do Distrito Federal	0903 Operações Especiais: Transferências Constitucionais e as Decorrentes de Legislação Específica	73000 - Transferências a Estados, Distrito Federal e Municípios	416.505.069
0179 Pensões Militares das Forças Armadas	0089 Previdência de Inativos e Pensionistas da União	52000 - Ministério da Defesa	20.685.521.220
00QD Pensões Militares dos Ex-Territórios e do Antigo Estado da Guanabara	0089 Previdência de Inativos e Pensionistas da União	73000 - Transferências a Estados, Distrito Federal e Municípios	1.037.494.826
8315 Pesquisa e Desenvolvimento Tecnológico em Saúde	2015 Fortalecimento do Sistema Único de Saúde (SUS)	36000 - Ministério da Saúde	156.500.000
6146 Pesquisa em Saúde e Avaliação de Novas Tecnologias para o SUS	2015 Fortalecimento do Sistema Único de Saúde (SUS)	36000 - Ministério da Saúde	82.000.000
20QF Pesquisas, Ensino e Inovações Tecnológicas Biomédicas e em Medicina Tropical e Meio Ambiente	2015 Fortalecimento do Sistema Único de Saúde (SUS)	36000 - Ministério da Saúde	70.000.000
219A Piso de Atenção Básica em Saúde	2015 Fortalecimento do Sistema Único de Saúde (SUS)	36000 - Ministério da Saúde	17.900.000.000
20Q7 Preservação do Patrimônio Histórico e Cultural de Ciência e da Saúde na Fiocruz	2015 Fortalecimento do Sistema Único de Saúde (SUS)	36000 - Ministério da Saúde	8.000.000
8715 Preservação, Organização, Disseminação e Acesso ao Conhecimento e ao Patrimônio Cultural da Saúde	2015 Fortalecimento do Sistema Único de Saúde (SUS)	36000 - Ministério da Saúde	10.000.000
20XT Prestação de Serviços Médico-Hospitalares e de Ensino e Pesquisa do Hospital das Forças Armadas	2108 Programa de Gestão e Manutenção do Ministério da Defesa	52000 - Ministério da Defesa	51.500.000
2583 Processamento de Dados do Benefício de Prestação Continuada (BPC) e da Renda Mensal Vitalícia (RMV)	2037 Consolidação do Sistema Único de Assistência Social (SUAS)	55000 - Ministério do Desenvolvimento Social	53.000.000
2522 Produção de Fármacos, Medicamentos e Fitoterápicos	2015 Fortalecimento do Sistema Único de Saúde (SUS)	36000 - Ministério da Saúde	40.000.000
	2108 Programa de Gestão e Manutenção do Ministério da Defesa	52000 - Ministério da Defesa	1.989.514
4923 Produção e Disseminação de Informação e Conhecimento para Gestão de Políticas de Desenvolvimento Social	2122 Programa de Gestão e Manutenção do Ministério do Desenvolvimento Social	55000 - Ministério do Desenvolvimento Social	8.715.500
20AE Promoção da Assistência Farmacêutica e Insumos Estratégicos na Atenção Básica em Saúde	2015 Fortalecimento do Sistema Único de Saúde (SUS)	36000 - Ministério da Saúde	1.810.000.000
4368 Promoção da Assistência Farmacêutica por meio da aquisição de medicamentos do Componente Estratégico	2015 Fortalecimento do Sistema Único de Saúde (SUS)	36000 - Ministério da Saúde	333.000.000
20GG Promoção da Inclusão Produtiva de Famílias em Situação de Pobreza	2019 Inclusão social por meio do Bolsa Família, do Cadastro Único e da articulação de políticas sociais	55000 - Ministério do Desenvolvimento Social	30.000.000
210M Promoção, Defesa e Proteção dos Direitos da Criança e do Adolescente	2062 Promoção, Proteção e Defesa dos Direitos Humanos de Crianças e Adolescentes	81000 - Ministério dos Direitos Humanos	32.050.000
2784 Promoção do Consumo de Alimentos Adequados e Saudáveis	2069 Segurança Alimentar e Nutricional	55000 - Ministério do Desenvolvimento Social	1.400.000
218V Promoção do Desenvolvimento Humano nos Diferentes Ciclos de Vida	2037 Consolidação do Sistema Único de Assistência Social (SUAS)	55000 - Ministério do Desenvolvimento Social	14.400.118
210N Promoção e Defesa dos Direitos da Pessoa com Deficiência	2063 Promoção e Defesa dos Direitos de Pessoas com Deficiência	81000 - Ministério dos Direitos Humanos	3.500.000
218Q Promoção e Defesa dos Direitos da Pessoa Idosa	2064 Promoção e Defesa dos Direitos Humanos	81000 - Ministério dos Direitos Humanos	5.500.000
20IY Promoção Internacional de Políticas e Ações de Desenvolvimento Social e Combate à Fome	2122 Programa de Gestão e Manutenção do Ministério do Desenvolvimento Social	55000 - Ministério do Desenvolvimento Social	1.696.847
20YP Promoção, Proteção e Recuperação da Saúde Indígena	2065 Proteção e Promoção dos Direitos dos Povos Indígenas	36000 - Ministério da Saúde	1.356.000.000
4641 Publicidade de Utilidade Pública	2115 Programa de Gestão e Manutenção do Ministério da Saúde	36000 - Ministério da Saúde	312.200.000
	2122 Programa de Gestão e Manutenção do Ministério do Desenvolvimento Social	55000 - Ministério do Desenvolvimento Social	20.000.000
4339 Qualificação da Regulação e Fiscalização da Saúde Suplementar	2015 Fortalecimento do Sistema Único de Saúde (SUS)	36000 - Ministério da Saúde	31.000.000

Quadro 12 - Ações da Seguridade Social, respectivos Programas e Órgão Orçamentário

R\$ 1,00

LDO - 2019, Anexo I, inciso XII

Recursos de Todas as Fontes

Ação	Programa	Órgão	Valor
20Z1 Qualificação Social e Profissional de Trabalhadores	2071 Promoção do Trabalho Decente e Economia Solidária	40000 - Ministério do Trabalho	12.375.750
2591 Reconhecimento de Direitos de Benefícios Previdenciários	2061 Previdência Social	55000 - Ministério do Desenvolvimento Social	42.000.000
20G8 Reestruturação dos Serviços Ambulatoriais e Hospitalares Prestados pelos Hospitais Universitários Federais (Financiamento Partilhado - REHUF)	2015 Fortalecimento do Sistema Único de Saúde (SUS)	36000 - Ministério da Saúde	410.000.000
20RX Reestruturação e Modernização dos Hospitais Universitários Federais	2080 Educação de qualidade para todos	26000 - Ministério da Educação	325.408.968
0200 Reserva de Contingência - Financeira	0909 Operações Especiais: Outros Encargos Especiais 0999 Reserva de Contingência	81000 - Ministério dos Direitos Humanos	13.330.543
		30000 - Ministério da Justiça	7.430.883
		36000 - Ministério da Saúde	239.114.272
		81000 - Ministério dos Direitos Humanos	10.519.669
0201 Reserva de Contingência Fiscal - Primária	0999 Reserva de Contingência	36000 - Ministério da Saúde	5.377.766.811
6149 Residência de Profissionais de Saúde - SUS	2115 Programa de Gestão e Manutenção do Ministério da Saúde	36000 - Ministério da Saúde	24.000.000
7684 Saneamento Básico em Aldeias Indígenas para Prevenção e Controle de Agravos	2065 Proteção e Promoção dos Direitos dos Povos Indígenas	36000 - Ministério da Saúde	50.000.000
00H4 Seguro Desemprego	2071 Promoção do Trabalho Decente e Economia Solidária	40000 - Ministério do Trabalho	40.644.326.351
0022 Sentenças Judiciais Devidas por Empresas Estatais	0901 Operações Especiais: Cumprimento de Sentenças Judiciais	26000 - Ministério da Educação	10.250.000
		36000 - Ministério da Saúde	25.148.264
0625 Sentenças Judiciais Transitadas em Julgado de Pequeno Valor	0901 Operações Especiais: Cumprimento de Sentenças Judiciais	26000 - Ministério da Educação	8.681.024
		55000 - Ministério do Desenvolvimento Social	8.540.963.999
0005 Sentenças Judiciais Transitadas em Julgado (Precatórios)	0901 Operações Especiais: Cumprimento de Sentenças Judiciais	26000 - Ministério da Educação	18.249.821
		36000 - Ministério da Saúde	279.640.497
		55000 - Ministério do Desenvolvimento Social	7.721.416.362
8446 Serviço de Apoio à Gestão Descentralizada do Programa Bolsa Família	2019 Inclusão social por meio do Bolsa Família, do Cadastro Único e da articulação de políticas sociais	55000 - Ministério do Desenvolvimento Social	550.770.000
2292 Serviço de Processamento de Dados de Benefícios Previdenciários	2061 Previdência Social	55000 - Ministério do Desenvolvimento Social	435.170.543
2585 Serviço de Reabilitação Profissional	2061 Previdência Social	55000 - Ministério do Desenvolvimento Social	40.000.000
009T Serviços Públicos de Saúde do Distrito Federal	0903 Operações Especiais: Transferências Constitucionais e as Decorrentes de Legislação Específica	73000 - Transferências a Estados, Distrito Federal e Municípios	2.977.427.968
4741 Sistema de Integração das Ações de Emprego, Trabalho e Renda	2071 Promoção do Trabalho Decente e Economia Solidária	40000 - Ministério do Trabalho	178.627.757
20HT Sistema Nacional de Informações de Registro Civil - SIRC	2061 Previdência Social	55000 - Ministério do Desenvolvimento Social	1.000.000
6414 Sistema Nacional para Identificação e Seleção de Público-Alvo para os Programas Sociais do Governo Federal - Cadastro Único	2019 Inclusão social por meio do Bolsa Família, do Cadastro Único e da articulação de políticas sociais	55000 - Ministério do Desenvolvimento Social	12.479.999
20YN Sistemas de Tecnologia de Informação e Comunicação para a Saúde (e-Saúde)	2015 Fortalecimento do Sistema Único de Saúde (SUS)	36000 - Ministério da Saúde	512.500.000
212S Sustentabilidade e Fomento do Regime de Previdência Complementar	2061 Previdência Social	25000 - Ministério da Fazenda	48.965
4405 Teleatendimento Previdenciário	2061 Previdência Social	55000 - Ministério do Desenvolvimento Social	140.000.000
8442 Transferência de Renda Diretamente às Famílias em Condição de Pobreza e Extrema Pobreza (Lei nº 10.836, de 2004)	2019 Inclusão social por meio do Bolsa Família, do Cadastro Único e da articulação de políticas sociais	55000 - Ministério do Desenvolvimento Social	14.484.920.000
		93000 - Programações Condicionadas à Aprovação Legislativa prevista no inciso III do art. 167 da Constituição	15.000.000.000
0C01 Valores Retroativos a Anistiados Políticos nos termos da Lei nº 11.354, de 19/10/2006	0909 Operações Especiais: Outros Encargos Especiais	47000 - Ministério do Planejamento, Desenvolvimento e Gestão	127.519.944
		52000 - Ministério da Defesa	13.960.932
8719 Vigilância Sanitária de Produtos, Serviços e Ambientes, Tecidos, Células e Órgãos Humanos	2015 Fortalecimento do Sistema Único de Saúde (SUS)	36000 - Ministério da Saúde	75.200.000
6138 Vigilância Sanitária em Portos, Aeroportos, Fronteiras e Recintos Alfandegados	2015 Fortalecimento do Sistema Único de Saúde (SUS)	36000 - Ministério da Saúde	16.000.000
TOTAL			1.052.764.691.976

Despesas com Tecnologia da Informação

Quadro 13 - Despesas com Tecnologia da Informação

R\$ 1,00

LDO - 2019, Anexo I, inciso XIII

Recursos de Todas as Fontes

Programática	Programa/Ação/Localização	Valor
01	Câmara dos Deputados	78.153.896
101	Câmara dos Deputados	37.245.316
0553	Atuação Legislativa da Câmara dos Deputados	37.245.316
0553 4061	Processo Legislativo, Fiscalização e Representação Política	37.245.316
0553 4061 5664	Processo Legislativo, Fiscalização e Representação Política - Em Brasília - DF	37.245.316
901	Fundo Rotativo da Câmara dos Deputados	40.908.580
0553	Atuação Legislativa da Câmara dos Deputados	40.908.580
0553 4061	Processo Legislativo, Fiscalização e Representação Política	40.908.580
0553 4061 5664	Processo Legislativo, Fiscalização e Representação Política - Em Brasília - DF	40.908.580
02	Senado Federal	32.444.470
101	Senado Federal	32.444.470
0551	Atuação Legislativa do Senado Federal	32.444.470
0551 4061	Processo Legislativo, Fiscalização e Representação Política	32.444.470
0551 4061 5664	Processo Legislativo, Fiscalização e Representação Política - Em Brasília - DF	32.444.470
03	Tribunal de Contas da União	49.661.174
101	Tribunal de Contas da União	49.661.174
0550	Controle Externo	49.661.174
0550 4018	Fiscalização da Aplicação dos Recursos Públicos Federais	49.661.174
0550 4018 0001	Fiscalização da Aplicação dos Recursos Públicos Federais - Nacional	49.661.174
11	Superior Tribunal de Justiça	28.637.349
101	Superior Tribunal de Justiça	28.637.349
0568	Prestação Jurisdicional no Superior Tribunal de Justiça	28.637.349
0568 157V	Implantação e Modernização de Infraestruturas de Tecnologia da Informação	374.170
0568 157V 0001	Implantação e Modernização de Infraestruturas de Tecnologia da Informação - Nacional	374.170
0568 4236	Apreciação e Julgamento de Causas	28.263.179
0568 4236 5664	Apreciação e Julgamento de Causas - Em Brasília - DF	28.263.179
12	Justiça Federal	158.165.759
101	Justiça Federal de Primeiro Grau	99.029.869
0569	Prestação Jurisdicional na Justiça Federal	99.029.869
0569 151W	Desenvolvimento e Implantação do Sistema Processo Judicial Eletrônico na Justiça Federal - PJe	43.516
0569 151W 0001	Desenvolvimento e Implantação do Sistema Processo Judicial Eletrônico na Justiça Federal - PJe - Nacional	43.516
0569 4257	Julgamento de Causas na Justiça Federal	98.986.353
0569 4257 0001	Julgamento de Causas na Justiça Federal - Nacional	98.986.353
102	Tribunal Regional Federal da 1a. Região	14.644.797
0569	Prestação Jurisdicional na Justiça Federal	14.644.797
0569 151W	Desenvolvimento e Implantação do Sistema Processo Judicial Eletrônico na Justiça Federal - PJe	1.536.007
0569 151W 6012	Desenvolvimento e Implantação do Sistema Processo Judicial Eletrônico na Justiça Federal - PJe - Na 1ª Região da Justiça Federal - AC, AM, AP, BA, DF, GO, MA, MG, MT, PA, PI, RO, RR, TO	1.536.007
0569 4257	Julgamento de Causas na Justiça Federal	13.108.790
0569 4257 6012	Julgamento de Causas na Justiça Federal - Na 1ª Região da Justiça Federal - AC, AM, AP, BA, DF, GO, MA, MG, MT, PA, PI, RO, RR, TO	13.108.790
103	Tribunal Regional Federal da 2a. Região	8.382.538
0569	Prestação Jurisdicional na Justiça Federal	8.382.538
0569 4257	Julgamento de Causas na Justiça Federal	8.382.538
0569 4257 6013	Julgamento de Causas na Justiça Federal - Na 2ª Região da Justiça Federal - ES, RJ	8.382.538
104	Tribunal Regional Federal da 3a. Região	8.093.111
0569	Prestação Jurisdicional na Justiça Federal	8.093.111
0569 151W	Desenvolvimento e Implantação do Sistema Processo Judicial Eletrônico na Justiça Federal - PJe	1.050.823
0569 151W 6014	Desenvolvimento e Implantação do Sistema Processo Judicial Eletrônico na Justiça Federal - PJe - Na 3ª Região da Justiça Federal - MS, SP	1.050.823
0569 4257	Julgamento de Causas na Justiça Federal	7.042.288
0569 4257 6014	Julgamento de Causas na Justiça Federal - Na 3ª Região da Justiça Federal - MS, SP	7.042.288
105	Tribunal Regional Federal da 4a. Região	6.175.400
0569	Prestação Jurisdicional na Justiça Federal	6.175.400
0569 4257	Julgamento de Causas na Justiça Federal	6.175.400
0569 4257 6015	Julgamento de Causas na Justiça Federal - Na 4ª Região da Justiça Federal - PR, RS, SC	6.175.400
106	Tribunal Regional Federal da 5a. Região	21.840.044
0569	Prestação Jurisdicional na Justiça Federal	21.840.044
0569 151W	Desenvolvimento e Implantação do Sistema Processo Judicial Eletrônico na Justiça Federal - PJe	1.590.044
0569 151W 6016	Desenvolvimento e Implantação do Sistema Processo Judicial Eletrônico na Justiça Federal - PJe - Na 5ª Região da Justiça Federal - AL, CE, PB, PE, RN, SE	1.590.044
0569 4257	Julgamento de Causas na Justiça Federal	20.250.000
0569 4257 6016	Julgamento de Causas na Justiça Federal - Na 5ª Região da Justiça Federal - AL, CE, PB, PE, RN, SE	20.250.000
14	Justiça Eleitoral	568.328.050
101	Tribunal Superior Eleitoral	428.303.014
0570	Gestão do Processo Eleitoral	428.303.014
0570 152B	Desenvolvimento e Implantação do Sistema Processo Judicial Eletrônico na Justiça Eleitoral - PJe	5.513.730
0570 152B 0001	Desenvolvimento e Implantação do Sistema Processo Judicial Eletrônico na Justiça Eleitoral - PJe - Nacional	5.513.730
0570 20GP	Julgamento de Causas e Gestão Administrativa na Justiça Eleitoral	60.090.419
0570 20GP 0001	Julgamento de Causas e Gestão Administrativa na Justiça Eleitoral - Nacional	60.090.419
0570 4269	Pleitos Eleitorais	305.749.721
0570 4269 0001	Pleitos Eleitorais - Nacional	305.749.721
0570 7832	Implantação do Sistema de Automação de Identificação do Eleitor	56.949.144
0570 7832 0001	Implantação do Sistema de Automação de Identificação do Eleitor - Nacional	56.949.144
102	Tribunal Regional Eleitoral do Acre	2.170.115
0570	Gestão do Processo Eleitoral	2.170.115
0570 20GP	Julgamento de Causas e Gestão Administrativa na Justiça Eleitoral	2.170.115
0570 20GP 0012	Julgamento de Causas e Gestão Administrativa na Justiça Eleitoral - No Estado do Acre	2.170.115

Quadro 13 - Despesas com Tecnologia da Informação

R\$ 1,00

LDO - 2019, Anexo I, inciso XIII

Recursos de Todas as Fontes

Programática	Programa/Ação/Localização	Valor
103	Tribunal Regional Eleitoral de Alagoas	2.233.895
0570	Gestão do Processo Eleitoral	2.233.895
0570 20GP	Julgamento de Causas e Gestão Administrativa na Justiça Eleitoral	2.233.895
0570 20GP 0027	Julgamento de Causas e Gestão Administrativa na Justiça Eleitoral - No Estado de Alagoas	2.233.895
104	Tribunal Regional Eleitoral do Amazonas	5.183.546
0570	Gestão do Processo Eleitoral	5.183.546
0570 20GP	Julgamento de Causas e Gestão Administrativa na Justiça Eleitoral	5.183.546
0570 20GP 0013	Julgamento de Causas e Gestão Administrativa na Justiça Eleitoral - No Estado do Amazonas	5.183.546
105	Tribunal Regional Eleitoral da Bahia	11.210.208
0570	Gestão do Processo Eleitoral	11.210.208
0570 20GP	Julgamento de Causas e Gestão Administrativa na Justiça Eleitoral	11.210.208
0570 20GP 0029	Julgamento de Causas e Gestão Administrativa na Justiça Eleitoral - No Estado da Bahia	11.210.208
106	Tribunal Regional Eleitoral do Ceará	3.248.735
0570	Gestão do Processo Eleitoral	3.248.735
0570 20GP	Julgamento de Causas e Gestão Administrativa na Justiça Eleitoral	3.248.735
0570 20GP 0023	Julgamento de Causas e Gestão Administrativa na Justiça Eleitoral - No Estado do Ceará	3.248.735
107	Tribunal Regional Eleitoral do Distrito Federal	3.054.089
0570	Gestão do Processo Eleitoral	3.054.089
0570 20GP	Julgamento de Causas e Gestão Administrativa na Justiça Eleitoral	3.054.089
0570 20GP 0053	Julgamento de Causas e Gestão Administrativa na Justiça Eleitoral - No Distrito Federal	3.054.089
108	Tribunal Regional Eleitoral do Espírito Santo	3.944.430
0570	Gestão do Processo Eleitoral	3.944.430
0570 20GP	Julgamento de Causas e Gestão Administrativa na Justiça Eleitoral	3.944.430
0570 20GP 0032	Julgamento de Causas e Gestão Administrativa na Justiça Eleitoral - No Estado do Espírito Santo	3.944.430
109	Tribunal Regional Eleitoral de Goiás	6.520.465
0570	Gestão do Processo Eleitoral	6.520.465
0570 20GP	Julgamento de Causas e Gestão Administrativa na Justiça Eleitoral	6.520.465
0570 20GP 0052	Julgamento de Causas e Gestão Administrativa na Justiça Eleitoral - No Estado de Goiás	6.520.465
110	Tribunal Regional Eleitoral do Maranhão	5.942.572
0570	Gestão do Processo Eleitoral	5.942.572
0570 20GP	Julgamento de Causas e Gestão Administrativa na Justiça Eleitoral	5.942.572
0570 20GP 0021	Julgamento de Causas e Gestão Administrativa na Justiça Eleitoral - No Estado do Maranhão	5.942.572
111	Tribunal Regional Eleitoral de Mato Grosso	4.718.433
0570	Gestão do Processo Eleitoral	4.718.433
0570 20GP	Julgamento de Causas e Gestão Administrativa na Justiça Eleitoral	4.718.433
0570 20GP 0051	Julgamento de Causas e Gestão Administrativa na Justiça Eleitoral - No Estado de Mato Grosso	4.718.433
112	Tribunal Regional Eleitoral de Mato Grosso do Sul	3.162.042
0570	Gestão do Processo Eleitoral	3.162.042
0570 20GP	Julgamento de Causas e Gestão Administrativa na Justiça Eleitoral	3.162.042
0570 20GP 0054	Julgamento de Causas e Gestão Administrativa na Justiça Eleitoral - No Estado de Mato Grosso do Sul	3.162.042
113	Tribunal Regional Eleitoral de Minas Gerais	15.467.000
0570	Gestão do Processo Eleitoral	15.467.000
0570 20GP	Julgamento de Causas e Gestão Administrativa na Justiça Eleitoral	15.467.000
0570 20GP 0031	Julgamento de Causas e Gestão Administrativa na Justiça Eleitoral - No Estado de Minas Gerais	15.467.000
114	Tribunal Regional Eleitoral do Pará	6.168.516
0570	Gestão do Processo Eleitoral	6.168.516
0570 20GP	Julgamento de Causas e Gestão Administrativa na Justiça Eleitoral	6.168.516
0570 20GP 0015	Julgamento de Causas e Gestão Administrativa na Justiça Eleitoral - No Estado do Pará	6.168.516
115	Tribunal Regional Eleitoral da Paraíba	2.452.399
0570	Gestão do Processo Eleitoral	2.452.399
0570 20GP	Julgamento de Causas e Gestão Administrativa na Justiça Eleitoral	2.452.399
0570 20GP 0025	Julgamento de Causas e Gestão Administrativa na Justiça Eleitoral - No Estado da Paraíba	2.452.399
116	Tribunal Regional Eleitoral do Paraná	5.236.319
0570	Gestão do Processo Eleitoral	5.236.319
0570 20GP	Julgamento de Causas e Gestão Administrativa na Justiça Eleitoral	5.236.319
0570 20GP 0041	Julgamento de Causas e Gestão Administrativa na Justiça Eleitoral - No Estado do Paraná	5.236.319
117	Tribunal Regional Eleitoral de Pernambuco	5.907.539
0570	Gestão do Processo Eleitoral	5.907.539
0570 20GP	Julgamento de Causas e Gestão Administrativa na Justiça Eleitoral	5.907.539
0570 20GP 0026	Julgamento de Causas e Gestão Administrativa na Justiça Eleitoral - No Estado de Pernambuco	5.907.539
118	Tribunal Regional Eleitoral do Piauí	4.372.571
0570	Gestão do Processo Eleitoral	4.372.571
0570 20GP	Julgamento de Causas e Gestão Administrativa na Justiça Eleitoral	4.372.571
0570 20GP 0022	Julgamento de Causas e Gestão Administrativa na Justiça Eleitoral - No Estado do Piauí	4.372.571
119	Tribunal Regional Eleitoral do Rio de Janeiro	11.848.008
0570	Gestão do Processo Eleitoral	11.848.008
0570 20GP	Julgamento de Causas e Gestão Administrativa na Justiça Eleitoral	11.848.008
0570 20GP 0033	Julgamento de Causas e Gestão Administrativa na Justiça Eleitoral - No Estado do Rio de Janeiro	11.848.008
120	Tribunal Regional Eleitoral do Rio Grande do Norte	2.753.804
0570	Gestão do Processo Eleitoral	2.753.804
0570 20GP	Julgamento de Causas e Gestão Administrativa na Justiça Eleitoral	2.753.804
0570 20GP 0024	Julgamento de Causas e Gestão Administrativa na Justiça Eleitoral - No Estado do Rio Grande do Norte	2.753.804
121	Tribunal Regional Eleitoral do Rio Grande do Sul	5.545.092
0570	Gestão do Processo Eleitoral	5.545.092
0570 20GP	Julgamento de Causas e Gestão Administrativa na Justiça Eleitoral	5.545.092
0570 20GP 0043	Julgamento de Causas e Gestão Administrativa na Justiça Eleitoral - No Estado do Rio Grande do Sul	5.545.092
122	Tribunal Regional Eleitoral de Rondônia	937.432

Quadro 13 - Despesas com Tecnologia da Informação

R\$ 1,00

LDO - 2019, Anexo I, inciso XIII

Recursos de Todas as Fontes

Programática	Programa/Ação/Localização	Valor
0570	Gestão do Processo Eleitoral	937.432
0570 20GP	Julgamento de Causas e Gestão Administrativa na Justiça Eleitoral	937.432
0570 20GP 0011	Julgamento de Causas e Gestão Administrativa na Justiça Eleitoral - No Estado de Rondônia	937.432
123	Tribunal Regional Eleitoral de Santa Catarina	4.802.443
0570	Gestão do Processo Eleitoral	4.802.443
0570 20GP	Julgamento de Causas e Gestão Administrativa na Justiça Eleitoral	4.802.443
0570 20GP 0042	Julgamento de Causas e Gestão Administrativa na Justiça Eleitoral - No Estado de Santa Catarina	4.802.443
124	Tribunal Regional Eleitoral de São Paulo	15.015.002
0570	Gestão do Processo Eleitoral	15.015.002
0570 20GP	Julgamento de Causas e Gestão Administrativa na Justiça Eleitoral	15.015.002
0570 20GP 0035	Julgamento de Causas e Gestão Administrativa na Justiça Eleitoral - No Estado de São Paulo	15.015.002
125	Tribunal Regional Eleitoral de Sergipe	2.118.083
0570	Gestão do Processo Eleitoral	2.118.083
0570 20GP	Julgamento de Causas e Gestão Administrativa na Justiça Eleitoral	2.118.083
0570 20GP 0028	Julgamento de Causas e Gestão Administrativa na Justiça Eleitoral - No Estado de Sergipe	2.118.083
126	Tribunal Regional Eleitoral de Tocantins	2.909.496
0570	Gestão do Processo Eleitoral	2.909.496
0570 20GP	Julgamento de Causas e Gestão Administrativa na Justiça Eleitoral	2.909.496
0570 20GP 0017	Julgamento de Causas e Gestão Administrativa na Justiça Eleitoral - No Estado do Tocantins	2.909.496
127	Tribunal Regional Eleitoral de Roraima	1.373.851
0570	Gestão do Processo Eleitoral	1.373.851
0570 20GP	Julgamento de Causas e Gestão Administrativa na Justiça Eleitoral	1.373.851
0570 20GP 0014	Julgamento de Causas e Gestão Administrativa na Justiça Eleitoral - No Estado de Roraima	1.373.851
128	Tribunal Regional Eleitoral do Amapá	1.728.951
0570	Gestão do Processo Eleitoral	1.728.951
0570 20GP	Julgamento de Causas e Gestão Administrativa na Justiça Eleitoral	1.728.951
0570 20GP 0016	Julgamento de Causas e Gestão Administrativa na Justiça Eleitoral - No Estado do Amapá	1.728.951
15	Justiça do Trabalho	260.634.363
101	Tribunal Superior do Trabalho	82.263.706
0571	Prestação Jurisdicional Trabalhista	82.263.706
0571 2C73	Manutenção do Sistema Nacional de Tecnologia da Informação	59.580.172
0571 2C73 0001	Manutenção do Sistema Nacional de Tecnologia da Informação - Nacional	59.580.172
0571 4256	Apreciação de Causas na Justiça do Trabalho	22.683.534
0571 4256 0001	Apreciação de Causas na Justiça do Trabalho - Nacional	22.683.534
102	Tribunal Regional do Trabalho da 1a. Região - Rio de Janeiro	18.660.076
0571	Prestação Jurisdicional Trabalhista	18.660.076
0571 2191	Publicidade Institucional e de Utilidade Pública	52.000
0571 2191 0033	Publicidade Institucional e de Utilidade Pública - No Estado do Rio de Janeiro	52.000
0571 4256	Apreciação de Causas na Justiça do Trabalho	18.608.076
0571 4256 0033	Apreciação de Causas na Justiça do Trabalho - No Estado do Rio de Janeiro	18.608.076
103	Tribunal Regional do Trabalho da 2a. Região - São Paulo	33.337.392
0571	Prestação Jurisdicional Trabalhista	33.337.392
0571 4256	Apreciação de Causas na Justiça do Trabalho	33.337.392
0571 4256 0035	Apreciação de Causas na Justiça do Trabalho - No Estado de São Paulo	33.337.392
104	Tribunal Regional do Trabalho da 3a. Região - Minas Gerais	6.957.011
0571	Prestação Jurisdicional Trabalhista	6.957.011
0571 4256	Apreciação de Causas na Justiça do Trabalho	6.957.011
0571 4256 0031	Apreciação de Causas na Justiça do Trabalho - No Estado de Minas Gerais	6.957.011
105	Tribunal Regional do Trabalho da 4a. Região - Rio Grande do Sul	14.543.208
0571	Prestação Jurisdicional Trabalhista	14.543.208
0571 4256	Apreciação de Causas na Justiça do Trabalho	14.543.208
0571 4256 0043	Apreciação de Causas na Justiça do Trabalho - No Estado do Rio Grande do Sul	14.543.208
106	Tribunal Regional do Trabalho da 5a. Região - Bahia	5.998.941
0571	Prestação Jurisdicional Trabalhista	5.998.941
0571 4256	Apreciação de Causas na Justiça do Trabalho	5.998.941
0571 4256 0029	Apreciação de Causas na Justiça do Trabalho - No Estado da Bahia	5.998.941
107	Tribunal Regional do Trabalho da 6a. Região - Pernambuco	6.046.739
0571	Prestação Jurisdicional Trabalhista	6.046.739
0571 4256	Apreciação de Causas na Justiça do Trabalho	6.046.739
0571 4256 0026	Apreciação de Causas na Justiça do Trabalho - No Estado de Pernambuco	6.046.739
108	Tribunal Regional do Trabalho da 7a. Região - Ceará	5.168.727
0571	Prestação Jurisdicional Trabalhista	5.168.727
0571 4256	Apreciação de Causas na Justiça do Trabalho	5.168.727
0571 4256 0023	Apreciação de Causas na Justiça do Trabalho - No Estado do Ceará	5.168.727
109	Tribunal Regional do Trabalho da 8a. Região - Pará/Amapá	5.101.291
0571	Prestação Jurisdicional Trabalhista	5.101.291
0571 4256	Apreciação de Causas na Justiça do Trabalho	5.101.291
0571 4256 6017	Apreciação de Causas na Justiça do Trabalho - Na 8ª Região da Justiça do Trabalho - AP, PA	5.101.291
110	Tribunal Regional do Trabalho da 9a. Região - Paraná	14.358.888
0571	Prestação Jurisdicional Trabalhista	14.358.888
0571 4256	Apreciação de Causas na Justiça do Trabalho	14.358.888
0571 4256 0041	Apreciação de Causas na Justiça do Trabalho - No Estado do Paraná	14.358.888
111	Tribunal Regional do Trabalho da 10a. Região - Distrito Federal/Tocantins	6.202.186
0571	Prestação Jurisdicional Trabalhista	6.202.186
0571 4256	Apreciação de Causas na Justiça do Trabalho	6.202.186
0571 4256 6018	Apreciação de Causas na Justiça do Trabalho - Na 10ª Região da Justiça do Trabalho - DF, TO	6.202.186
112	Tribunal Regional do Trabalho da 11a. Região - Amazonas/Roraima	6.754.015

Quadro 13 - Despesas com Tecnologia da Informação

R\$ 1,00

LDO - 2019, Anexo I, inciso XIII

Recursos de Todas as Fontes

Programática	Programa/Ação/Localização	Valor
0571	Prestação Jurisdicional Trabalhista	6.754.015
0571 4256	Apreciação de Causas na Justiça do Trabalho	6.754.015
0571 4256 6019	Apreciação de Causas na Justiça do Trabalho - Na 11ª Região da Justiça do Trabalho - AM, RR	6.754.015
113	Tribunal Regional do Trabalho da 12a. Região - Santa Catarina	6.899.293
0571	Prestação Jurisdicional Trabalhista	6.899.293
0571 4256	Apreciação de Causas na Justiça do Trabalho	6.899.293
0571 4256 0042	Apreciação de Causas na Justiça do Trabalho - No Estado de Santa Catarina	6.899.293
114	Tribunal Regional do Trabalho da 13a. Região - Paraíba	1.312.747
0571	Prestação Jurisdicional Trabalhista	1.312.747
0571 4256	Apreciação de Causas na Justiça do Trabalho	1.312.747
0571 4256 0025	Apreciação de Causas na Justiça do Trabalho - No Estado da Paraíba	1.312.747
115	Tribunal Regional do Trabalho da 14a. Região - Rondônia/Acre	2.750.155
0571	Prestação Jurisdicional Trabalhista	2.750.155
0571 4256	Apreciação de Causas na Justiça do Trabalho	2.750.155
0571 4256 6020	Apreciação de Causas na Justiça do Trabalho - Na 14ª Região da Justiça do Trabalho - AC, RO	2.750.155
116	Tribunal Regional do Trabalho da 15a. Região - Campinas/SP	11.054.260
0571	Prestação Jurisdicional Trabalhista	11.054.260
0571 4256	Apreciação de Causas na Justiça do Trabalho	11.054.260
0571 4256 0035	Apreciação de Causas na Justiça do Trabalho - No Estado de São Paulo	11.054.260
117	Tribunal Regional do Trabalho da 16a. Região - Maranhão	3.177.976
0571	Prestação Jurisdicional Trabalhista	3.177.976
0571 4256	Apreciação de Causas na Justiça do Trabalho	3.177.976
0571 4256 0021	Apreciação de Causas na Justiça do Trabalho - No Estado do Maranhão	3.177.976
118	Tribunal Regional do Trabalho da 17a. Região - Espírito Santo	5.155.872
0571	Prestação Jurisdicional Trabalhista	5.155.872
0571 4256	Apreciação de Causas na Justiça do Trabalho	5.155.872
0571 4256 0032	Apreciação de Causas na Justiça do Trabalho - No Estado do Espírito Santo	5.155.872
119	Tribunal Regional do Trabalho da 18a. Região - Goiás	4.333.476
0571	Prestação Jurisdicional Trabalhista	4.333.476
0571 4256	Apreciação de Causas na Justiça do Trabalho	4.333.476
0571 4256 0052	Apreciação de Causas na Justiça do Trabalho - No Estado de Goiás	4.333.476
120	Tribunal Regional do Trabalho da 19a. Região - Alagoas	4.361.502
0571	Prestação Jurisdicional Trabalhista	4.361.502
0571 4256	Apreciação de Causas na Justiça do Trabalho	4.361.502
0571 4256 0027	Apreciação de Causas na Justiça do Trabalho - No Estado de Alagoas	4.361.502
121	Tribunal Regional do Trabalho da 20a. Região - Sergipe	4.994.246
0571	Prestação Jurisdicional Trabalhista	4.994.246
0571 4256	Apreciação de Causas na Justiça do Trabalho	4.994.246
0571 4256 0028	Apreciação de Causas na Justiça do Trabalho - No Estado de Sergipe	4.994.246
122	Tribunal Regional do Trabalho da 21a. Região - Rio Grande do Norte	3.384.626
0571	Prestação Jurisdicional Trabalhista	3.384.626
0571 4256	Apreciação de Causas na Justiça do Trabalho	3.384.626
0571 4256 0024	Apreciação de Causas na Justiça do Trabalho - No Estado do Rio Grande do Norte	3.384.626
123	Tribunal Regional do Trabalho da 22a. Região - Piauí	2.540.161
0571	Prestação Jurisdicional Trabalhista	2.540.161
0571 4256	Apreciação de Causas na Justiça do Trabalho	2.540.161
0571 4256 0022	Apreciação de Causas na Justiça do Trabalho - No Estado do Piauí	2.540.161
124	Tribunal Regional do Trabalho da 23a. Região - Mato Grosso	2.548.417
0571	Prestação Jurisdicional Trabalhista	2.548.417
0571 4256	Apreciação de Causas na Justiça do Trabalho	2.548.417
0571 4256 0051	Apreciação de Causas na Justiça do Trabalho - No Estado de Mato Grosso	2.548.417
125	Tribunal Regional do Trabalho da 24a. Região - Mato Grosso do Sul	2.729.452
0571	Prestação Jurisdicional Trabalhista	2.729.452
0571 4256	Apreciação de Causas na Justiça do Trabalho	2.729.452
0571 4256 0054	Apreciação de Causas na Justiça do Trabalho - No Estado de Mato Grosso do Sul	2.729.452
16	Justiça do Distrito Federal e dos Territórios	30.628.407
101	Tribunal de Justiça do Distrito Federal	30.628.407
0567	Prestação Jurisdicional no Distrito Federal	30.628.407
0567 4234	Apreciação e Julgamento de Causas no Distrito Federal	30.628.407
0567 4234 0053	Apreciação e Julgamento de Causas no Distrito Federal - No Distrito Federal	30.628.407
17	Conselho Nacional de Justiça	52.343.052
101	Conselho Nacional de Justiça	52.343.052
1389	Controle da Atuação Administrativa e Financeira no Poder Judiciário	52.343.052
1389 152A	Desenvolvimento e Implantação do Sistema Processo Judicial Eletrônico no Poder Judiciário - PJe	11.363.174
1389 152A 0001	Desenvolvimento e Implantação do Sistema Processo Judicial Eletrônico no Poder Judiciário - PJe - Nacional	11.363.174
1389 1K27	Modernização da Infraestrutura da Tecnologia da Informação da Justiça Brasileira	17.192.520
1389 1K27 0001	Modernização da Infraestrutura da Tecnologia da Informação da Justiça Brasileira - Nacional	17.192.520
1389 2B65	Apreciação e Julgamento de Processos Disciplinares e Administrativos	23.787.358
1389 2B65 0001	Apreciação e Julgamento de Processos Disciplinares e Administrativos - Nacional	23.787.358
20	Presidência da República	76.623.379
101	Presidência da República	13.391.501
2101	Programa de Gestão e Manutenção da Presidência da República	13.391.501
2101 2000	Administração da Unidade	13.391.501
2101 2000 0001	Administração da Unidade - Nacional	13.391.501
118	Agência Brasileira de Inteligência - ABIN	1.500.000
2101	Programa de Gestão e Manutenção da Presidência da República	1.500.000
2101 2684	Ações de Inteligência	1.500.000

Quadro 13 - Despesas com Tecnologia da Informação

R\$ 1,00

LDO - 2019, Anexo I, inciso XIII

Recursos de Todas as Fontes

Programática	Programa/Ação/Localização	Valor
2101 2684 0001	Ações de Inteligência - Nacional	1.500.000
124	Secretaria Especial da Aquicultura e da Pesca	915.545
2101	Programa de Gestão e Manutenção da Presidência da República	915.545
2101 2000	Administração da Unidade	915.545
2101 2000 0001	Administração da Unidade - Nacional	915.545
129	Secretaria Especial de Agricultura Familiar e do Desenvolvimento Agrário	8.000.000
2101	Programa de Gestão e Manutenção da Presidência da República	8.000.000
2101 2000	Administração da Unidade	8.000.000
2101 2000 0001	Administração da Unidade - Nacional	8.000.000
201	Instituto Nacional de Colonização e Reforma Agrária - INCRA	31.281.074
2066	Reforma Agrária e Governança Fundiária	11.572.734
2066 219N	Governança Fundiária e Gerenciamento do Cadastro Rural	11.572.734
2066 219N 0001	Governança Fundiária e Gerenciamento do Cadastro Rural - Nacional	11.572.734
2101	Programa de Gestão e Manutenção da Presidência da República	19.708.340
2101 2000	Administração da Unidade	19.708.340
2101 2000 0001	Administração da Unidade - Nacional	19.708.340
204	Instituto Nacional de Tecnologia da Informação - ITI	535.259
2038	Democracia e Aperfeiçoamento da Gestão Pública	535.259
2038 217Z	Gestão do Sistema Nacional de Certificação Digital da Infraestrutura de Chaves Públicas – ICP - Brasil e de outras tecnologias de segurança da informação e identificação digital	535.259
2038 217Z 0001	Gestão do Sistema Nacional de Certificação Digital da Infraestrutura de Chaves Públicas – ICP - Brasil e de outras tecnologias de segurança da informação e identificação digital - Nacional	535.259
415	Empresa Brasil de Comunicação S.A. - EBC	100.000
2101	Programa de Gestão e Manutenção da Presidência da República	100.000
2101 2000	Administração da Unidade	100.000
2101 2000 0001	Administração da Unidade - Nacional	100.000
416	Empresa de Planejamento e Logística S.A. - EPL	3.300.000
2101	Programa de Gestão e Manutenção da Presidência da República	3.300.000
2101 2000	Administração da Unidade	1.300.000
2101 2000 0001	Administração da Unidade - Nacional	1.300.000
2101 20UA	Estudos, Projetos e Planejamento de Infraestrutura de Transportes (Programa de Aceleração do Crescimento)	2.000.000
2101 20UA 0001	Estudos, Projetos e Planejamento de Infraestrutura de Transportes (Programa de Aceleração do Crescimento) - Nacional	2.000.000
927	Fundo de Imprensa Nacional	17.600.000
2038	Democracia e Aperfeiçoamento da Gestão Pública	17.600.000
2038 2804	Edição, Produção, Divulgação e Distribuição de Publicações Oficiais	17.600.000
2038 2804 0001	Edição, Produção, Divulgação e Distribuição de Publicações Oficiais - Nacional	17.600.000
22	Ministério da Agricultura, Pecuária e Abastecimento	82.266.064
101	Ministério da Agricultura, Pecuária e Abastecimento - Administração Direta	53.550.860
2028	Defesa Agropecuária	3.346.256
2028 152L	Reforma, Ampliação e Modernização dos Laboratórios Nacionais Agropecuários (Lanagros)	1.217.179
2028 152L 0001	Reforma, Ampliação e Modernização dos Laboratórios Nacionais Agropecuários (Lanagros) - Nacional	1.217.179
2028 214W	Implementação da Defesa Agropecuária	2.119.077
2028 214W 0001	Implementação da Defesa Agropecuária - Nacional	2.119.077
2028 214Y	Fortalecimento do Sistema Unificado de Atenção à Sanidade Agropecuária - SUASA	10.000
2028 214Y 0001	Fortalecimento do Sistema Unificado de Atenção à Sanidade Agropecuária - SUASA - Nacional	10.000
2042	Pesquisa e Inovações para a Agropecuária	129.604
2042 20ZY	Desenvolvimento Sustentável das Regiões Produtoras de Cacau	129.604
2042 20ZY 0001	Desenvolvimento Sustentável das Regiões Produtoras de Cacau - Nacional	129.604
2077	Agropecuária Sustentável	1.000.000
2077 147S	Ampliação da Rede Nacional de Monitoramento Meteorológico	500.000
2077 147S 0001	Ampliação da Rede Nacional de Monitoramento Meteorológico - Nacional	500.000
2077 2161	Produção e Divulgação de Informações Meteorológicas e Climatológicas	500.000
2077 2161 0001	Produção e Divulgação de Informações Meteorológicas e Climatológicas - Nacional	500.000
2105	Programa de Gestão e Manutenção do Ministério da Agricultura, Pecuária e Abastecimento	49.075.000
2105 2000	Administração da Unidade	49.075.000
2105 2000 0001	Administração da Unidade - Nacional	49.075.000
202	Empresa Brasileira de Pesquisa Agropecuária - EMBRAPA	25.500.000
2042	Pesquisa e Inovações para a Agropecuária	25.500.000
2042 15LH	Aquisição e Implantação de Sistema Integrado de Gestão	18.500.000
2042 15LH 0001	Aquisição e Implantação de Sistema Integrado de Gestão - Nacional	18.500.000
2042 20Y6	Pesquisa e Desenvolvimento de Tecnologias para a Agropecuária	6.900.000
2042 20Y6 0001	Pesquisa e Desenvolvimento de Tecnologias para a Agropecuária - Nacional	6.900.000
2042 8924	Transferência de Tecnologias Desenvolvidas para a Agropecuária	100.000
2042 8924 0001	Transferência de Tecnologias Desenvolvidas para a Agropecuária - Nacional	100.000
211	Companhia Nacional de Abastecimento - CONAB	2.765.204
2105	Programa de Gestão e Manutenção do Ministério da Agricultura, Pecuária e Abastecimento	2.765.204
2105 2000	Administração da Unidade	2.765.204
2105 2000 0001	Administração da Unidade - Nacional	2.765.204
906	Fundo de Defesa da Economia Cafeeira	450.000
2077	Agropecuária Sustentável	450.000
2077 20Y8	Desenvolvimento da Cafeicultura	450.000
2077 20Y8 0001	Desenvolvimento da Cafeicultura - Nacional	450.000
24	Ministério da Ciência, Tecnologia, Inovações e Comunicações	163.256.341
101	Ministério da Ciência, Tecnologia, Inovações e Comunicações - Administração Direta	77.543.782
2021	Ciência, Tecnologia e Inovação	22.637.890
2021 15P6	Ampliação e Modernização da Infraestrutura para o Estudo da Biodiversidade, Inovação Tecnológica e Sustentabilidade dos Ecossistemas Amazônicos frente às Mudanças Globais	480.000

Quadro 13 - Despesas com Tecnologia da Informação

R\$ 1,00

LDO - 2019, Anexo I, inciso XIII

Recursos de Todas as Fontes

Programática	Programa/Ação/Localização	Valor
2021 15P6 0001	Ampliação e Modernização da Infraestrutura para o Estudo da Biodiversidade, Inovação Tecnológica e Sustentabilidade dos Ecossistemas Amazônicos frente às Mudanças Globais - Nacional	480.000
2021 20UI	Ciência, Tecnologia e Inovação no Instituto Nacional de Pesquisas Espaciais - INPE	922.000
2021 20UI 0001	Ciência, Tecnologia e Inovação no Instituto Nacional de Pesquisas Espaciais - INPE - Nacional	922.000
2021 20UK	Ciência, Tecnologia e Inovação no Observatório Nacional - ON	3.210.000
2021 20UK 0001	Ciência, Tecnologia e Inovação no Observatório Nacional - ON - Nacional	3.210.000
2021 20UL	Ciência, Tecnologia e Inovação no Centro de Tecnologia da Informação Renato Archer - CTI	321.972
2021 20UL 0001	Ciência, Tecnologia e Inovação no Centro de Tecnologia da Informação Renato Archer - CTI - Nacional	321.972
2021 20UN	Ciência, Tecnologia e Inovação no Instituto Nacional de Tecnologia - INT	3.096.258
2021 20UN 0001	Ciência, Tecnologia e Inovação no Instituto Nacional de Tecnologia - INT - Nacional	3.096.258
2021 20UR	Ciência, Tecnologia e Inovação no Instituto Nacional de Pesquisas da Amazônia - INPA	510.000
2021 20UR 0010	Ciência, Tecnologia e Inovação no Instituto Nacional de Pesquisas da Amazônia - INPA - Na Região Norte	510.000
2021 20V7	Pesquisa, Desenvolvimento e Inovação nas Unidades de Pesquisa do MCTIC	4.000.000
2021 20V7 0001	Pesquisa, Desenvolvimento e Inovação nas Unidades de Pesquisa do MCTIC - Nacional	4.000.000
2021 4125	Pesquisa, Desenvolvimento Tecnológico e Inovação em Ciências Sociais e Naturais no Museu Paraense Emílio Goeldi - MPEG	203.632
2021 4125 0010	Pesquisa, Desenvolvimento Tecnológico e Inovação em Ciências Sociais e Naturais no Museu Paraense Emílio Goeldi - MPEG - Na Região Norte	203.632
2021 4126	Pesquisa e Desenvolvimento em Astrofísica e Astronomia no Laboratório Nacional de Astrofísica - LNA	430.000
2021 4126 0001	Pesquisa e Desenvolvimento em Astrofísica e Astronomia no Laboratório Nacional de Astrofísica - LNA - Nacional	430.000
2021 4128	Pesquisa e Desenvolvimento no Centro de Tecnologia Mineral - CETEM	372.800
2021 4128 0001	Pesquisa e Desenvolvimento no Centro de Tecnologia Mineral - CETEM - Nacional	372.800
2021 4139	Pesquisa e Desenvolvimento no Laboratório Nacional de Computação Científica - LNCC	9.091.228
2021 4139 0001	Pesquisa e Desenvolvimento no Laboratório Nacional de Computação Científica - LNCC - Nacional	9.091.228
2040	Gestão de Riscos e de Desastres	4.800.000
2040 20GB	Monitoramento e Alerta de Desastres Naturais - CEMADEN	4.800.000
2040 20GB 0001	Monitoramento e Alerta de Desastres Naturais - CEMADEN - Nacional	4.800.000
2050	Mudança do Clima	9.592.000
2050 20V9	Monitoramento da Cobertura da Terra e do Risco de Queimadas e Incêndios Florestais (INPE)	1.271.000
2050 20V9 0001	Monitoramento da Cobertura da Terra e do Risco de Queimadas e Incêndios Florestais (INPE) - Nacional	1.271.000
2050 20VA	Apoio a Estudos e Projetos de Pesquisa e Desenvolvimento Relacionados à Mudança do Clima	667.000
2050 20VA 0001	Apoio a Estudos e Projetos de Pesquisa e Desenvolvimento Relacionados à Mudança do Clima - Nacional	667.000
2050 216W	Pesquisa, Desenvolvimento e Supercomputação para Previsão de Tempo e Clima	7.654.000
2050 216W 0001	Pesquisa, Desenvolvimento e Supercomputação para Previsão de Tempo e Clima - Nacional	7.654.000
2106	Programa de Gestão e Manutenção do Ministério da Ciência, Tecnologia, Inovações e Comunicações	40.513.892
2106 2000	Administração da Unidade	40.513.892
2106 2000 0001	Administração da Unidade - Nacional	40.513.892
201	Conselho Nacional de Desenvolvimento Científico e Tecnológico	29.731.746
2021	Ciência, Tecnologia e Inovação	901.746
2021 20US	Fomento à Pesquisa Voltada para a Geração de Conhecimento, Novas Tecnologias, Produtos e Processos Inovadores	901.746
2021 20US 0001	Fomento à Pesquisa Voltada para a Geração de Conhecimento, Novas Tecnologias, Produtos e Processos Inovadores - Nacional	901.746
2106	Programa de Gestão e Manutenção do Ministério da Ciência, Tecnologia, Inovações e Comunicações	28.830.000
2106 2000	Administração da Unidade	28.830.000
2106 2000 0001	Administração da Unidade - Nacional	28.830.000
204	Comissão Nacional de Energia Nuclear	14.132.794
2059	Política Nuclear	7.564.794
2059 20UW	Segurança Nuclear e Controle de Material Nuclear e Proteção Física de Instalações Nucleares e Radiativas	2.930.000
2059 20UW 0001	Segurança Nuclear e Controle de Material Nuclear e Proteção Física de Instalações Nucleares e Radiativas - Nacional	2.930.000
2059 20UX	Desenvolvimento da Ciência e da Tecnologia Nucleares	4.504.794
2059 20UX 0001	Desenvolvimento da Ciência e da Tecnologia Nucleares - Nacional	4.504.794
2059 215N	Prestação de Serviços Tecnológicos	80.000
2059 215N 0001	Prestação de Serviços Tecnológicos - Nacional	80.000
2059 2478	Produção e Fornecimento de Radiofármacos no País	50.000
2059 2478 0001	Produção e Fornecimento de Radiofármacos no País - Nacional	50.000
2106	Programa de Gestão e Manutenção do Ministério da Ciência, Tecnologia, Inovações e Comunicações	6.568.000
2106 2000	Administração da Unidade	6.568.000
2106 2000 0001	Administração da Unidade - Nacional	6.568.000
205	Agência Espacial Brasileira	9.744.500
2056	Política Espacial	7.344.500
2056 20V0	Desenvolvimento e Lançamento de Foguetes Suborbitais e de Veículos Lançadores de Satélites, com a Infraestrutura Associada	20.000
2056 20V0 0001	Desenvolvimento e Lançamento de Foguetes Suborbitais e de Veículos Lançadores de Satélites, com a Infraestrutura Associada - Nacional	20.000
2056 20VB	Pesquisa e Desenvolvimento de Tecnologias para o Setor Espacial	2.730.500
2056 20VB 0001	Pesquisa e Desenvolvimento de Tecnologias para o Setor Espacial - Nacional	2.730.500
2056 20VC	Desenvolvimento, Lançamento e Operação de Satélites, com a Infraestrutura Associada	4.594.000
2056 20VC 0001	Desenvolvimento, Lançamento e Operação de Satélites, com a Infraestrutura Associada - Nacional	4.594.000
2106	Programa de Gestão e Manutenção do Ministério da Ciência, Tecnologia, Inovações e Comunicações	2.400.000
2106 2000	Administração da Unidade	2.400.000
2106 2000 0001	Administração da Unidade - Nacional	2.400.000
206	Indústrias Nucleares do Brasil S.A. - INB	578.337
2106	Programa de Gestão e Manutenção do Ministério da Ciência, Tecnologia, Inovações e Comunicações	578.337
2106 2000	Administração da Unidade	578.337
2106 2000 0001	Administração da Unidade - Nacional	578.337
207	Nuclebrás Equipamentos Pesados S.A. - NUCLEP	3.739.000
2059	Política Nuclear	3.739.000
2059 20V1	Fabricação de Equipamentos Pesados para as Indústrias Nuclear e de Alta Tecnologia	3.739.000

Quadro 13 - Despesas com Tecnologia da Informação

R\$ 1,00

LDO - 2019, Anexo I, inciso XIII

Recursos de Todas as Fontes

Programática	Programa/Ação/Localização	Valor
2059 20V1 0001	Fabricação de Equipamentos Pesados para as Indústrias Nuclear e de Alta Tecnologia - Nacional	3.739.000
209	Centro Nacional de Tecnologia Eletrônica Avançada - S.A. - CEITEC	2.101.500
2021	Ciência, Tecnologia e Inovação	2.101.500
2021 6432	Pesquisa, Desenvolvimento, Fabricação e Comercialização de Componentes Semicondutores	2.101.500
2021 6432 0001	Pesquisa, Desenvolvimento, Fabricação e Comercialização de Componentes Semicondutores - Nacional	2.101.500
211	Agência Nacional de Telecomunicações - ANATEL	25.684.682
2025	Comunicações para o Desenvolvimento, a Inclusão e a Democracia	129.540
2025 2B68	Relações com os Usuários de Serviços de Telecomunicações	129.540
2025 2B68 0001	Relações com os Usuários de Serviços de Telecomunicações - Nacional	129.540
2106	Programa de Gestão e Manutenção do Ministério da Ciência, Tecnologia, Inovações e Comunicações	25.555.142
2106 2000	Administração da Unidade	25.555.142
2106 2000 0001	Administração da Unidade - Nacional	25.555.142
25	Ministério da Fazenda	2.232.620.438
101	Ministério da Fazenda - Administração Direta	343.444.400
2039	Gestão da Política Econômica, Garantia da Estabilidade do Sistema Financeiro Nacional e Melhoria do Ambiente de Negócios	214.444.400
2039 2027	Gestão de Sistemas Informatizados de Administração Financeira e Contábil	214.444.400
2039 2027 0001	Gestão de Sistemas Informatizados de Administração Financeira e Contábil - Nacional	214.444.400
2110	Programa de Gestão e Manutenção do Ministério da Fazenda	129.000.000
2110 2000	Administração da Unidade	129.000.000
2110 2000 0001	Administração da Unidade - Nacional	129.000.000
103	Secretaria da Receita Federal do Brasil	1.613.117.291
2024	Comércio Exterior	32.000.000
2024 153V	Desenvolvimento do Portal Único de Comércio Exterior	32.000.000
2024 153V 0001	Desenvolvimento do Portal Único de Comércio Exterior - Nacional	32.000.000
2038	Democracia e Aperfeiçoamento da Gestão Pública	1.000.000
2038 15FA	Desenvolvimento e Implantação do Sistema Nacional de Notas Fiscais Eletrônicas	1.000.000
2038 15FA 0001	Desenvolvimento e Implantação do Sistema Nacional de Notas Fiscais Eletrônicas - Nacional	1.000.000
2039	Gestão da Política Econômica, Garantia da Estabilidade do Sistema Financeiro Nacional e Melhoria do Ambiente de Negócios	58.500.000
2039 15EH	Implantação de Sistemas Estratégicos para Gestão Tributária e Aduaneira	58.500.000
2039 15EH 0001	Implantação de Sistemas Estratégicos para Gestão Tributária e Aduaneira - Nacional	58.500.000
2110	Programa de Gestão e Manutenção do Ministério da Fazenda	1.521.617.291
2110 20VF	Fortalecimento Institucional	46.000.000
2110 20VF 0001	Fortalecimento Institucional - Nacional	46.000.000
2110 20VG	Gestão dos Sistemas Informatizados da Secretaria da Receita Federal e do Conselho Administrativo de Recursos Fiscais	1.475.617.291
2110 20VG 0001	Gestão dos Sistemas Informatizados da Secretaria da Receita Federal e do Conselho Administrativo de Recursos Fiscais - Nacional	1.475.617.291
104	Procuradoria-Geral da Fazenda Nacional	206.660.000
2110	Programa de Gestão e Manutenção do Ministério da Fazenda	206.660.000
2110 2244	Recuperação de Créditos, Consultoria, Representação Judicial e Extrajudicial da Fazenda Nacional	206.660.000
2110 2244 0001	Recuperação de Créditos, Consultoria, Representação Judicial e Extrajudicial da Fazenda Nacional - Nacional	206.660.000
201	Banco Central do Brasil	37.841.729
2039	Gestão da Política Econômica, Garantia da Estabilidade do Sistema Financeiro Nacional e Melhoria do Ambiente de Negócios	37.841.729
2039 2089	Gestão do Sistema de Informações Banco Central do Brasil - SISBACEN	37.769.729
2039 2089 0001	Gestão do Sistema de Informações Banco Central do Brasil - SISBACEN - Nacional	37.769.729
2039 2098	Formulação e Gerenciamento da Política Monetária, Cambial e de Crédito	72.000
2039 2098 0001	Formulação e Gerenciamento da Política Monetária, Cambial e de Crédito - Nacional	72.000
203	Comissão de Valores Mobiliários	7.452.919
2039	Gestão da Política Econômica, Garantia da Estabilidade do Sistema Financeiro Nacional e Melhoria do Ambiente de Negócios	7.452.919
2039 20WU	Desenvolvimento do Mercado de Valores Mobiliários	7.452.919
2039 20WU 0001	Desenvolvimento do Mercado de Valores Mobiliários - Nacional	7.452.919
206	Superintendência Nacional de Previdência Complementar	8.828.706
2061	Previdência Social	5.523.266
2061 2592	Autorização, Monitoramento e Fiscalização das Entidades Fechadas de Previdência Complementar	5.523.266
2061 2592 0001	Autorização, Monitoramento e Fiscalização das Entidades Fechadas de Previdência Complementar - Nacional	5.523.266
2110	Programa de Gestão e Manutenção do Ministério da Fazenda	3.305.440
2110 2000	Administração da Unidade	3.305.440
2110 2000 0001	Administração da Unidade - Nacional	3.305.440
208	Superintendência de Seguros Privados	4.585.393
2110	Programa de Gestão e Manutenção do Ministério da Fazenda	4.585.393
2110 2000	Administração da Unidade	4.585.393
2110 2000 0001	Administração da Unidade - Nacional	4.585.393
913	Fundo Especial de Treinamento e Desenvolvimento	10.690.000
2038	Democracia e Aperfeiçoamento da Gestão Pública	680.000
2038 20VE	Promoção da Educação Fiscal	100.000
2038 20VE 0001	Promoção da Educação Fiscal - Nacional	100.000
2038 2250	Seleção, Formação e Desenvolvimento de Pessoas	580.000
2038 2250 0001	Seleção, Formação e Desenvolvimento de Pessoas - Nacional	580.000
2110	Programa de Gestão e Manutenção do Ministério da Fazenda	10.010.000
2110 2000	Administração da Unidade	10.010.000
2110 2000 0001	Administração da Unidade - Nacional	10.010.000
26	Ministério da Educação	473.008.505
101	Ministério da Educação - Administração Direta	124.921.484
2109	Programa de Gestão e Manutenção do Ministério da Educação	124.921.484
2109 2000	Administração da Unidade	124.921.484
2109 2000 0053	Administração da Unidade - No Distrito Federal	124.921.484
104	Instituto Nacional de Educação de Surdos	1.627.400
2080	Educação de qualidade para todos	1.627.400

Quadro 13 - Despesas com Tecnologia da Informação

R\$ 1,00

LDO - 2019, Anexo I, inciso XIII

Recursos de Todas as Fontes

Programática	Programa/Ação/Localização	Valor
2080 20RI	Funcionamento das Instituições Federais de Educação Básica	1.627.400
2080 20RI 0033	Funcionamento das Instituições Federais de Educação Básica - No Estado do Rio de Janeiro	1.627.400
105	Instituto Benjamin Constant	2.755.420
2080	Educação de qualidade para todos	2.755.420
2080 20RI	Funcionamento das Instituições Federais de Educação Básica	2.755.420
2080 20RI 0033	Funcionamento das Instituições Federais de Educação Básica - No Estado do Rio de Janeiro	2.755.420
201	Colégio Pedro II	3.753.304
2080	Educação de qualidade para todos	3.753.304
2080 20RI	Funcionamento das Instituições Federais de Educação Básica	3.753.304
2080 20RI 0033	Funcionamento das Instituições Federais de Educação Básica - No Estado do Rio de Janeiro	3.753.304
230	Fundação Universidade Federal do Vale do São Francisco	690.000
2080	Educação de qualidade para todos	690.000
2080 20RK	Funcionamento de Instituições Federais de Ensino Superior	690.000
2080 20RK 0020	Funcionamento de Instituições Federais de Ensino Superior - Na Região Nordeste	690.000
232	Universidade Federal da Bahia	4.141.584
2080	Educação de qualidade para todos	4.139.784
2080 20RK	Funcionamento de Instituições Federais de Ensino Superior	2.538.714
2080 20RK 0029	Funcionamento de Instituições Federais de Ensino Superior - No Estado da Bahia	2.538.714
2080 8282	Reestruturação e Modernização das instituições Federais de Ensino Superior	1.601.070
2080 8282 0029	Reestruturação e Modernização das instituições Federais de Ensino Superior - No Estado da Bahia	1.601.070
2109	Programa de Gestão e Manutenção do Ministério da Educação	1.800
2109 4572	Capacitação de Servidores Públicos Federais em Processo de Qualificação e Requalificação	1.800
2109 4572 0029	Capacitação de Servidores Públicos Federais em Processo de Qualificação e Requalificação - No Estado da Bahia	1.800
233	Universidade Federal do Ceará	4.935.457
2080	Educação de qualidade para todos	4.935.457
2080 20GK	Fomento às Ações de Graduação, Pós-Graduação, Ensino, Pesquisa e Extensão	40.000
2080 20GK 0023	Fomento às Ações de Graduação, Pós-Graduação, Ensino, Pesquisa e Extensão - No Estado do Ceará	40.000
2080 20RK	Funcionamento de Instituições Federais de Ensino Superior	3.295.457
2080 20RK 0023	Funcionamento de Instituições Federais de Ensino Superior - No Estado do Ceará	3.295.457
2080 8282	Reestruturação e Modernização das instituições Federais de Ensino Superior	1.600.000
2080 8282 0023	Reestruturação e Modernização das instituições Federais de Ensino Superior - No Estado do Ceará	1.600.000
234	Universidade Federal do Espírito Santo	1.506.200
2080	Educação de qualidade para todos	1.506.200
2080 20RK	Funcionamento de Instituições Federais de Ensino Superior	1.506.200
2080 20RK 0032	Funcionamento de Instituições Federais de Ensino Superior - No Estado do Espírito Santo	1.506.200
235	Universidade Federal de Goiás	7.377.804
2080	Educação de qualidade para todos	7.377.804
2080 20GK	Fomento às Ações de Graduação, Pós-Graduação, Ensino, Pesquisa e Extensão	2.000
2080 20GK 0052	Fomento às Ações de Graduação, Pós-Graduação, Ensino, Pesquisa e Extensão - No Estado de Goiás	2.000
2080 20RI	Funcionamento das Instituições Federais de Educação Básica	97.800
2080 20RI 0052	Funcionamento das Instituições Federais de Educação Básica - No Estado de Goiás	97.800
2080 20RK	Funcionamento de Instituições Federais de Ensino Superior	5.946.020
2080 20RK 0052	Funcionamento de Instituições Federais de Ensino Superior - No Estado de Goiás	5.946.020
2080 4002	Assistência ao Estudante de Ensino Superior	100.000
2080 4002 0052	Assistência ao Estudante de Ensino Superior - No Estado de Goiás	100.000
2080 8282	Reestruturação e Modernização das instituições Federais de Ensino Superior	1.231.984
2080 8282 0052	Reestruturação e Modernização das instituições Federais de Ensino Superior - No Estado de Goiás	1.231.984
236	Universidade Federal Fluminense	495.842
2080	Educação de qualidade para todos	495.842
2080 20RK	Funcionamento de Instituições Federais de Ensino Superior	495.842
2080 20RK 0033	Funcionamento de Instituições Federais de Ensino Superior - No Estado do Rio de Janeiro	495.842
238	Universidade Federal de Minas Gerais	3.318.132
2080	Educação de qualidade para todos	3.318.132
2080 20GK	Fomento às Ações de Graduação, Pós-Graduação, Ensino, Pesquisa e Extensão	500
2080 20GK 0031	Fomento às Ações de Graduação, Pós-Graduação, Ensino, Pesquisa e Extensão - No Estado de Minas Gerais	500
2080 20RI	Funcionamento das Instituições Federais de Educação Básica	15.664
2080 20RI 0031	Funcionamento das Instituições Federais de Educação Básica - No Estado de Minas Gerais	15.664
2080 20RK	Funcionamento de Instituições Federais de Ensino Superior	3.192.355
2080 20RK 0031	Funcionamento de Instituições Federais de Ensino Superior - No Estado de Minas Gerais	3.192.355
2080 20RL	Funcionamento de Instituições Federais de Educação Profissional e Tecnológica	109.613
2080 20RL 0031	Funcionamento de Instituições Federais de Educação Profissional e Tecnológica - No Estado de Minas Gerais	109.613
239	Universidade Federal do Pará	3.882.332
2080	Educação de qualidade para todos	3.877.332
2080 20RI	Funcionamento das Instituições Federais de Educação Básica	103.904
2080 20RI 0015	Funcionamento das Instituições Federais de Educação Básica - No Estado do Pará	103.904
2080 20RK	Funcionamento de Instituições Federais de Ensino Superior	3.508.528
2080 20RK 0015	Funcionamento de Instituições Federais de Ensino Superior - No Estado do Pará	3.508.528
2080 20RL	Funcionamento de Instituições Federais de Educação Profissional e Tecnológica	55.000
2080 20RL 0015	Funcionamento de Instituições Federais de Educação Profissional e Tecnológica - No Estado do Pará	55.000
2080 8282	Reestruturação e Modernização das instituições Federais de Ensino Superior	209.900
2080 8282 0015	Reestruturação e Modernização das instituições Federais de Ensino Superior - No Estado do Pará	209.900
2109	Programa de Gestão e Manutenção do Ministério da Educação	5.000
2109 4572	Capacitação de Servidores Públicos Federais em Processo de Qualificação e Requalificação	5.000
2109 4572 0015	Capacitação de Servidores Públicos Federais em Processo de Qualificação e Requalificação - No Estado do Pará	5.000
240	Universidade Federal da Paraíba	247.995
2080	Educação de qualidade para todos	247.995
2080 20RK	Funcionamento de Instituições Federais de Ensino Superior	247.995

Quadro 13 - Despesas com Tecnologia da Informação

R\$ 1,00

LDO - 2019, Anexo I, inciso XIII

Recursos de Todas as Fontes

Programática	Programa/Ação/Localização	Valor
2080 20RK 0025	Funcionamento de Instituições Federais de Ensino Superior - No Estado da Paraíba	247.995
241	Universidade Federal do Paraná	400.000
2080	Educação de qualidade para todos	400.000
2080 20RK	Funcionamento de Instituições Federais de Ensino Superior	400.000
2080 20RK 0041	Funcionamento de Instituições Federais de Ensino Superior - No Estado do Paraná	400.000
242	Universidade Federal de Pernambuco	5.010.324
2080	Educação de qualidade para todos	5.010.324
2080 20RK	Funcionamento de Instituições Federais de Ensino Superior	5.010.324
2080 20RK 0026	Funcionamento de Instituições Federais de Ensino Superior - No Estado de Pernambuco	5.010.324
243	Universidade Federal do Rio Grande do Norte	1.672.188
2080	Educação de qualidade para todos	1.672.188
2080 20RI	Funcionamento das Instituições Federais de Educação Básica	2.477
2080 20RI 0024	Funcionamento das Instituições Federais de Educação Básica - No Estado do Rio Grande do Norte	2.477
2080 20RK	Funcionamento de Instituições Federais de Ensino Superior	1.657.651
2080 20RK 0024	Funcionamento de Instituições Federais de Ensino Superior - No Estado do Rio Grande do Norte	1.657.651
2080 20RL	Funcionamento de Instituições Federais de Educação Profissional e Tecnológica	8.974
2080 20RL 0024	Funcionamento de Instituições Federais de Educação Profissional e Tecnológica - No Estado do Rio Grande do Norte	8.974
2080 4002	Assistência ao Estudante de Ensino Superior	3.086
2080 4002 0024	Assistência ao Estudante de Ensino Superior - No Estado do Rio Grande do Norte	3.086
244	Universidade Federal do Rio Grande do Sul	2.700.000
2080	Educação de qualidade para todos	2.700.000
2080 20RK	Funcionamento de Instituições Federais de Ensino Superior	2.700.000
2080 20RK 0043	Funcionamento de Instituições Federais de Ensino Superior - No Estado do Rio Grande do Sul	2.700.000
246	Universidade Federal de Santa Catarina	2.782.460
2080	Educação de qualidade para todos	2.782.460
2080 20GK	Fomento às Ações de Graduação, Pós-Graduação, Ensino, Pesquisa e Extensão	10.000
2080 20GK 0042	Fomento às Ações de Graduação, Pós-Graduação, Ensino, Pesquisa e Extensão - No Estado de Santa Catarina	10.000
2080 20RI	Funcionamento das Instituições Federais de Educação Básica	58.100
2080 20RI 0042	Funcionamento das Instituições Federais de Educação Básica - No Estado de Santa Catarina	58.100
2080 20RK	Funcionamento de Instituições Federais de Ensino Superior	2.364.360
2080 20RK 0042	Funcionamento de Instituições Federais de Ensino Superior - No Estado de Santa Catarina	2.364.360
2080 8282	Reestruturação e Modernização das instituições Federais de Ensino Superior	350.000
2080 8282 0042	Reestruturação e Modernização das instituições Federais de Ensino Superior - No Estado de Santa Catarina	350.000
247	Universidade Federal de Santa Maria	3.590.000
2080	Educação de qualidade para todos	3.590.000
2080 20GK	Fomento às Ações de Graduação, Pós-Graduação, Ensino, Pesquisa e Extensão	60.000
2080 20GK 0043	Fomento às Ações de Graduação, Pós-Graduação, Ensino, Pesquisa e Extensão - No Estado do Rio Grande do Sul	60.000
2080 20RK	Funcionamento de Instituições Federais de Ensino Superior	1.000.000
2080 20RK 0043	Funcionamento de Instituições Federais de Ensino Superior - No Estado do Rio Grande do Sul	1.000.000
2080 20RL	Funcionamento de Instituições Federais de Educação Profissional e Tecnológica	1.250.000
2080 20RL 0043	Funcionamento de Instituições Federais de Educação Profissional e Tecnológica - No Estado do Rio Grande do Sul	1.250.000
2080 8282	Reestruturação e Modernização das instituições Federais de Ensino Superior	1.280.000
2080 8282 0043	Reestruturação e Modernização das instituições Federais de Ensino Superior - No Estado do Rio Grande do Sul	1.280.000
249	Universidade Federal Rural do Rio de Janeiro	602.525
2080	Educação de qualidade para todos	602.525
2080 20RK	Funcionamento de Instituições Federais de Ensino Superior	43.755
2080 20RK 0033	Funcionamento de Instituições Federais de Ensino Superior - No Estado do Rio de Janeiro	43.755
2080 8282	Reestruturação e Modernização das instituições Federais de Ensino Superior	558.770
2080 8282 0033	Reestruturação e Modernização das instituições Federais de Ensino Superior - No Estado do Rio de Janeiro	558.770
250	Fundação Universidade Federal de Roraima	720.000
2080	Educação de qualidade para todos	720.000
2080 8282	Reestruturação e Modernização das instituições Federais de Ensino Superior	720.000
2080 8282 0014	Reestruturação e Modernização das instituições Federais de Ensino Superior - No Estado de Roraima	720.000
252	Universidade Federal de Campina Grande	2.473.983
2080	Educação de qualidade para todos	2.473.983
2080 20RK	Funcionamento de Instituições Federais de Ensino Superior	2.453.483
2080 20RK 0025	Funcionamento de Instituições Federais de Ensino Superior - No Estado da Paraíba	2.453.483
2080 20RL	Funcionamento de Instituições Federais de Educação Profissional e Tecnológica	20.500
2080 20RL 0025	Funcionamento de Instituições Federais de Educação Profissional e Tecnológica - No Estado da Paraíba	20.500
254	Universidade Federal do Triângulo Mineiro	1.850.965
2080	Educação de qualidade para todos	1.850.965
2080 20RK	Funcionamento de Instituições Federais de Ensino Superior	1.850.965
2080 20RK 0031	Funcionamento de Instituições Federais de Ensino Superior - No Estado de Minas Gerais	1.850.965
255	Universidade Federal dos Vales do Jequitinhonha e Mucuri	335.000
2080	Educação de qualidade para todos	335.000
2080 20RK	Funcionamento de Instituições Federais de Ensino Superior	335.000
2080 20RK 0031	Funcionamento de Instituições Federais de Ensino Superior - No Estado de Minas Gerais	335.000
256	Centro Federal de Educação Tecnológica Celso Suckow da Fonseca	2.636.000
2080	Educação de qualidade para todos	2.636.000
2080 20RL	Funcionamento de Instituições Federais de Educação Profissional e Tecnológica	2.636.000
2080 20RL 0033	Funcionamento de Instituições Federais de Educação Profissional e Tecnológica - No Estado do Rio de Janeiro	2.636.000
257	Centro Federal de Educação Tecnológica de Minas Gerais	1.751.650
2080	Educação de qualidade para todos	1.751.650
2080 20RL	Funcionamento de Instituições Federais de Educação Profissional e Tecnológica	1.751.650
2080 20RL 0031	Funcionamento de Instituições Federais de Educação Profissional e Tecnológica - No Estado de Minas Gerais	1.751.650
258	Universidade Tecnológica Federal do Paraná	5.792.000
2080	Educação de qualidade para todos	5.792.000

Quadro 13 - Despesas com Tecnologia da Informação

R\$ 1,00

LDO - 2019, Anexo I, inciso XIII

Recursos de Todas as Fontes

Programática	Programa/Ação/Localização	Valor
2080 20RK	Funcionamento de Instituições Federais de Ensino Superior	4.992.000
2080 20RK 0041	Funcionamento de Instituições Federais de Ensino Superior - No Estado do Paraná	4.992.000
2080 8282	Reestruturação e Modernização das instituições Federais de Ensino Superior	800.000
2080 8282 0041	Reestruturação e Modernização das instituições Federais de Ensino Superior - No Estado do Paraná	800.000
260	Universidade Federal de Alfenas	1.103.098
2080	Educação de qualidade para todos	1.103.098
2080 20RK	Funcionamento de Instituições Federais de Ensino Superior	1.103.098
2080 20RK 0031	Funcionamento de Instituições Federais de Ensino Superior - No Estado de Minas Gerais	1.103.098
261	Universidade Federal de Itajubá	700.000
2080	Educação de qualidade para todos	700.000
2080 20RK	Funcionamento de Instituições Federais de Ensino Superior	700.000
2080 20RK 0031	Funcionamento de Instituições Federais de Ensino Superior - No Estado de Minas Gerais	700.000
262	Universidade Federal de São Paulo	150.289
2080	Educação de qualidade para todos	150.289
2080 20RK	Funcionamento de Instituições Federais de Ensino Superior	150.289
2080 20RK 0035	Funcionamento de Instituições Federais de Ensino Superior - No Estado de São Paulo	150.289
263	Universidade Federal de Lavras	2.610.732
2080	Educação de qualidade para todos	2.610.732
2080 20RK	Funcionamento de Instituições Federais de Ensino Superior	2.610.732
2080 20RK 0031	Funcionamento de Instituições Federais de Ensino Superior - No Estado de Minas Gerais	2.610.732
264	Universidade Federal Rural do Semi-Árido	1.272.000
2080	Educação de qualidade para todos	1.272.000
2080 20RK	Funcionamento de Instituições Federais de Ensino Superior	1.272.000
2080 20RK 0024	Funcionamento de Instituições Federais de Ensino Superior - No Estado do Rio Grande do Norte	1.272.000
266	Fundação Universidade Federal do Pampa	100.000
2109	Programa de Gestão e Manutenção do Ministério da Educação	100.000
2109 4572	Capacitação de Servidores Públicos Federais em Processo de Qualificação e Requalificação	100.000
2109 4572 0043	Capacitação de Servidores Públicos Federais em Processo de Qualificação e Requalificação - No Estado do Rio Grande do Sul	100.000
268	Fundação Universidade Federal de Rondônia	350.000
2080	Educação de qualidade para todos	350.000
2080 20RK	Funcionamento de Instituições Federais de Ensino Superior	350.000
2080 20RK 0011	Funcionamento de Instituições Federais de Ensino Superior - No Estado de Rondônia	350.000
269	Fundação Universidade do Rio de Janeiro	2.573.000
2080	Educação de qualidade para todos	2.573.000
2080 20RK	Funcionamento de Instituições Federais de Ensino Superior	2.573.000
2080 20RK 0033	Funcionamento de Instituições Federais de Ensino Superior - No Estado do Rio de Janeiro	2.573.000
270	Fundação Universidade do Amazonas	5.986.786
2080	Educação de qualidade para todos	5.986.786
2080 20RK	Funcionamento de Instituições Federais de Ensino Superior	5.986.786
2080 20RK 0013	Funcionamento de Instituições Federais de Ensino Superior - No Estado do Amazonas	5.986.786
271	Fundação Universidade de Brasília	10.620.794
2080	Educação de qualidade para todos	10.620.794
2080 20GK	Fomento às Ações de Graduação, Pós-Graduação, Ensino, Pesquisa e Extensão	4.000
2080 20GK 0053	Fomento às Ações de Graduação, Pós-Graduação, Ensino, Pesquisa e Extensão - No Distrito Federal	4.000
2080 20RK	Funcionamento de Instituições Federais de Ensino Superior	10.616.794
2080 20RK 0053	Funcionamento de Instituições Federais de Ensino Superior - No Distrito Federal	10.616.794
272	Fundação Universidade Federal do Maranhão	683.000
2080	Educação de qualidade para todos	683.000
2080 20RK	Funcionamento de Instituições Federais de Ensino Superior	683.000
2080 20RK 0021	Funcionamento de Instituições Federais de Ensino Superior - No Estado do Maranhão	683.000
273	Fundação Universidade Federal do Rio Grande	382.175
2080	Educação de qualidade para todos	382.175
2080 20RK	Funcionamento de Instituições Federais de Ensino Superior	82.175
2080 20RK 0043	Funcionamento de Instituições Federais de Ensino Superior - No Estado do Rio Grande do Sul	82.175
2080 8282	Reestruturação e Modernização das instituições Federais de Ensino Superior	300.000
2080 8282 0043	Reestruturação e Modernização das instituições Federais de Ensino Superior - No Estado do Rio Grande do Sul	300.000
274	Universidade Federal de Uberlândia	3.088.803
2080	Educação de qualidade para todos	3.088.803
2080 20RK	Funcionamento de Instituições Federais de Ensino Superior	3.088.803
2080 20RK 0031	Funcionamento de Instituições Federais de Ensino Superior - No Estado de Minas Gerais	3.088.803
275	Fundação Universidade Federal do Acre	2.224.060
2080	Educação de qualidade para todos	2.224.060
2080 20RI	Funcionamento das Instituições Federais de Educação Básica	64.060
2080 20RI 0012	Funcionamento das Instituições Federais de Educação Básica - No Estado do Acre	64.060
2080 20RK	Funcionamento de Instituições Federais de Ensino Superior	2.160.000
2080 20RK 0012	Funcionamento de Instituições Federais de Ensino Superior - No Estado do Acre	2.160.000
276	Fundação Universidade Federal de Mato Grosso	1.950.000
2080	Educação de qualidade para todos	1.950.000
2080 20RK	Funcionamento de Instituições Federais de Ensino Superior	1.950.000
2080 20RK 0051	Funcionamento de Instituições Federais de Ensino Superior - No Estado de Mato Grosso	1.950.000
277	Fundação Universidade Federal de Ouro Preto	687.306
2080	Educação de qualidade para todos	687.306
2080 20RK	Funcionamento de Instituições Federais de Ensino Superior	225.000
2080 20RK 0031	Funcionamento de Instituições Federais de Ensino Superior - No Estado de Minas Gerais	225.000
2080 8282	Reestruturação e Modernização das instituições Federais de Ensino Superior	462.306
2080 8282 0031	Reestruturação e Modernização das instituições Federais de Ensino Superior - No Estado de Minas Gerais	462.306

Quadro 13 - Despesas com Tecnologia da Informação

R\$ 1,00

LDO - 2019, Anexo I, inciso XIII

Recursos de Todas as Fontes

Programática	Programa/Ação/Localização	Valor
278	Fundação Universidade Federal de Pelotas	990.000
2080	Educação de qualidade para todos	990.000
2080 20RK	Funcionamento de Instituições Federais de Ensino Superior	990.000
2080 20RK 0043	Funcionamento de Instituições Federais de Ensino Superior - No Estado do Rio Grande do Sul	990.000
279	Fundação Universidade Federal do Piauí	2.064.000
2080	Educação de qualidade para todos	2.064.000
2080 20RK	Funcionamento de Instituições Federais de Ensino Superior	2.064.000
2080 20RK 0022	Funcionamento de Instituições Federais de Ensino Superior - No Estado do Piauí	2.064.000
280	Fundação Universidade Federal de São Carlos	2.290.000
2080	Educação de qualidade para todos	2.290.000
2080 20RK	Funcionamento de Instituições Federais de Ensino Superior	2.290.000
2080 20RK 0035	Funcionamento de Instituições Federais de Ensino Superior - No Estado de São Paulo	2.290.000
281	Fundação Universidade Federal de Sergipe	1.494.730
2080	Educação de qualidade para todos	1.494.730
2080 20RK	Funcionamento de Instituições Federais de Ensino Superior	1.494.730
2080 20RK 0028	Funcionamento de Instituições Federais de Ensino Superior - No Estado de Sergipe	1.494.730
282	Fundação Universidade Federal de Viçosa	2.500.000
2080	Educação de qualidade para todos	2.500.000
2080 20RK	Funcionamento de Instituições Federais de Ensino Superior	1.500.000
2080 20RK 0031	Funcionamento de Instituições Federais de Ensino Superior - No Estado de Minas Gerais	1.500.000
2080 8282	Reestruturação e Modernização das instituições Federais de Ensino Superior	1.000.000
2080 8282 0031	Reestruturação e Modernização das instituições Federais de Ensino Superior - No Estado de Minas Gerais	1.000.000
283	Fundação Universidade Federal de Mato Grosso do Sul	5.380.819
2080	Educação de qualidade para todos	5.380.819
2080 20GK	Fomento às Ações de Graduação, Pós-Graduação, Ensino, Pesquisa e Extensão	21.762
2080 20GK 0054	Fomento às Ações de Graduação, Pós-Graduação, Ensino, Pesquisa e Extensão - No Estado de Mato Grosso do Sul	21.762
2080 20RK	Funcionamento de Instituições Federais de Ensino Superior	5.311.545
2080 20RK 0054	Funcionamento de Instituições Federais de Ensino Superior - No Estado de Mato Grosso do Sul	5.311.545
2080 4002	Assistência ao Estudante de Ensino Superior	47.512
2080 4002 0054	Assistência ao Estudante de Ensino Superior - No Estado de Mato Grosso do Sul	47.512
284	Fundação Universidade Federal de Ciências da Saúde de Porto Alegre	1.000.000
2080	Educação de qualidade para todos	1.000.000
2080 20RK	Funcionamento de Instituições Federais de Ensino Superior	1.000.000
2080 20RK 0043	Funcionamento de Instituições Federais de Ensino Superior - No Estado do Rio Grande do Sul	1.000.000
285	Fundação Universidade Federal de São João del-Rei	244.262
2080	Educação de qualidade para todos	244.262
2080 20RK	Funcionamento de Instituições Federais de Ensino Superior	244.262
2080 20RK 0031	Funcionamento de Instituições Federais de Ensino Superior - No Estado de Minas Gerais	244.262
286	Fundação Universidade Federal do Amapá	2.846.056
2080	Educação de qualidade para todos	2.846.056
2080 20RK	Funcionamento de Instituições Federais de Ensino Superior	1.726.056
2080 20RK 0016	Funcionamento de Instituições Federais de Ensino Superior - No Estado do Amapá	1.726.056
2080 8282	Reestruturação e Modernização das instituições Federais de Ensino Superior	1.120.000
2080 8282 0016	Reestruturação e Modernização das instituições Federais de Ensino Superior - No Estado do Amapá	1.120.000
290	Instituto Nacional de Estudos e Pesquisas Educacionais Anísio Teixeira	69.839.200
2109	Programa de Gestão e Manutenção do Ministério da Educação	69.839.200
2109 2000	Administração da Unidade	69.839.200
2109 2000 0053	Administração da Unidade - No Distrito Federal	69.839.200
291	Fundação Coordenação de Aperfeiçoamento de Pessoal de Nível Superior	40.200.000
2109	Programa de Gestão e Manutenção do Ministério da Educação	40.200.000
2109 2000	Administração da Unidade	40.200.000
2109 2000 0053	Administração da Unidade - No Distrito Federal	40.200.000
292	Fundação Joaquim Nabuco	848.000
2109	Programa de Gestão e Manutenção do Ministério da Educação	848.000
2109 2000	Administração da Unidade	848.000
2109 2000 0026	Administração da Unidade - No Estado de Pernambuco	848.000
298	Fundo Nacional de Desenvolvimento da Educação	47.363.040
2109	Programa de Gestão e Manutenção do Ministério da Educação	47.363.040
2109 2000	Administração da Unidade	47.363.040
2109 2000 0053	Administração da Unidade - No Distrito Federal	47.363.040
350	Fundação Universidade Federal da Grande Dourados	1.581.617
2080	Educação de qualidade para todos	1.581.617
2080 20RK	Funcionamento de Instituições Federais de Ensino Superior	1.331.617
2080 20RK 0054	Funcionamento de Instituições Federais de Ensino Superior - No Estado de Mato Grosso do Sul	1.331.617
2080 8282	Reestruturação e Modernização das instituições Federais de Ensino Superior	250.000
2080 8282 0054	Reestruturação e Modernização das instituições Federais de Ensino Superior - No Estado de Mato Grosso do Sul	250.000
352	Fundação Universidade Federal do ABC	391.641
2080	Educação de qualidade para todos	391.641
2080 8282	Reestruturação e Modernização das instituições Federais de Ensino Superior	391.641
2080 8282 0035	Reestruturação e Modernização das instituições Federais de Ensino Superior - No Estado de São Paulo	391.641
372	Hospital de Clínicas da Universidade Federal do Paraná	636.597
2080	Educação de qualidade para todos	636.597
2080 4086	Funcionamento e Gestão de Instituições Hospitalares Federais	636.597
2080 4086 0041	Funcionamento e Gestão de Instituições Hospitalares Federais - No Estado do Paraná	636.597
373	Hospital das Clínicas da Universidade Federal de Pernambuco	13.000
2080	Educação de qualidade para todos	13.000
2080 4086	Funcionamento e Gestão de Instituições Hospitalares Federais	13.000

Quadro 13 - Despesas com Tecnologia da Informação

R\$ 1,00

LDO - 2019, Anexo I, inciso XIII

Recursos de Todas as Fontes

Programática	Programa/Ação/Localização	Valor
2080 4086 0026	Funcionamento e Gestão de Instituições Hospitalares Federais - No Estado de Pernambuco	13.000
385	Hospital Universitário da Universidade Federal da Grande Dourados	35.000
2080	Educação de qualidade para todos	35.000
2080 4086	Funcionamento e Gestão de Instituições Hospitalares Federais	35.000
2080 4086 0054	Funcionamento e Gestão de Instituições Hospitalares Federais - No Estado de Mato Grosso do Sul	35.000
386	Hospital Universitário Prof. Polydoro Ernani de São Thiago	150.000
2080	Educação de qualidade para todos	150.000
2080 4086	Funcionamento e Gestão de Instituições Hospitalares Federais	150.000
2080 4086 0042	Funcionamento e Gestão de Instituições Hospitalares Federais - No Estado de Santa Catarina	150.000
402	Instituto Federal de Alagoas	2.911.518
2080	Educação de qualidade para todos	2.911.518
2080 20RL	Funcionamento de Instituições Federais de Educação Profissional e Tecnológica	2.911.518
2080 20RL 0027	Funcionamento de Instituições Federais de Educação Profissional e Tecnológica - No Estado de Alagoas	2.911.518
403	Instituto Federal do Amazonas	816.600
2080	Educação de qualidade para todos	816.600
2080 20RL	Funcionamento de Instituições Federais de Educação Profissional e Tecnológica	816.600
2080 20RL 0013	Funcionamento de Instituições Federais de Educação Profissional e Tecnológica - No Estado do Amazonas	816.600
405	Instituto Federal do Ceará	768.252
2080	Educação de qualidade para todos	768.252
2080 20RL	Funcionamento de Instituições Federais de Educação Profissional e Tecnológica	768.252
2080 20RL 0023	Funcionamento de Instituições Federais de Educação Profissional e Tecnológica - No Estado do Ceará	768.252
406	Instituto Federal do Espírito Santo	1.000.000
2080	Educação de qualidade para todos	1.000.000
2080 20RL	Funcionamento de Instituições Federais de Educação Profissional e Tecnológica	1.000.000
2080 20RL 0032	Funcionamento de Instituições Federais de Educação Profissional e Tecnológica - No Estado do Espírito Santo	1.000.000
407	Instituto Federal Goiano	2.174.546
2080	Educação de qualidade para todos	2.174.546
2080 20RG	Reestruturação e Modernização de Instituições Federais de Educação Profissional e Tecnológica	295.122
2080 20RG 0052	Reestruturação e Modernização de Instituições Federais de Educação Profissional e Tecnológica - No Estado de Goiás	295.122
2080 20RL	Funcionamento de Instituições Federais de Educação Profissional e Tecnológica	1.342.677
2080 20RL 0052	Funcionamento de Instituições Federais de Educação Profissional e Tecnológica - No Estado de Goiás	1.342.677
2080 2994	Assistência aos Estudantes das Instituições Federais de Educação Profissional e Tecnológica	536.747
2080 2994 0052	Assistência aos Estudantes das Instituições Federais de Educação Profissional e Tecnológica - No Estado de Goiás	536.747
408	Instituto Federal do Maranhão	2.979.084
2080	Educação de qualidade para todos	2.979.084
2080 20RG	Reestruturação e Modernização de Instituições Federais de Educação Profissional e Tecnológica	590.244
2080 20RG 0021	Reestruturação e Modernização de Instituições Federais de Educação Profissional e Tecnológica - No Estado do Maranhão	590.244
2080 20RL	Funcionamento de Instituições Federais de Educação Profissional e Tecnológica	2.388.840
2080 20RL 0021	Funcionamento de Instituições Federais de Educação Profissional e Tecnológica - No Estado do Maranhão	2.388.840
409	Instituto Federal de Minas Gerais	1.037.668
2080	Educação de qualidade para todos	1.037.668
2080 20RL	Funcionamento de Instituições Federais de Educação Profissional e Tecnológica	1.037.668
2080 20RL 0031	Funcionamento de Instituições Federais de Educação Profissional e Tecnológica - No Estado de Minas Gerais	1.037.668
410	Instituto Federal do Norte de Minas Gerais	601.786
2080	Educação de qualidade para todos	601.786
2080 20RL	Funcionamento de Instituições Federais de Educação Profissional e Tecnológica	601.786
2080 20RL 0031	Funcionamento de Instituições Federais de Educação Profissional e Tecnológica - No Estado de Minas Gerais	601.786
411	Instituto Federal do Sudeste de Minas Gerais	479.900
2080	Educação de qualidade para todos	479.900
2080 20RL	Funcionamento de Instituições Federais de Educação Profissional e Tecnológica	479.900
2080 20RL 0031	Funcionamento de Instituições Federais de Educação Profissional e Tecnológica - No Estado de Minas Gerais	479.900
412	Instituto Federal do Sul de Minas Gerais	266.000
2080	Educação de qualidade para todos	266.000
2080 20RL	Funcionamento de Instituições Federais de Educação Profissional e Tecnológica	266.000
2080 20RL 0031	Funcionamento de Instituições Federais de Educação Profissional e Tecnológica - No Estado de Minas Gerais	266.000
413	Instituto Federal do Triângulo Mineiro	1.186.413
2080	Educação de qualidade para todos	1.186.413
2080 20RL	Funcionamento de Instituições Federais de Educação Profissional e Tecnológica	1.186.413
2080 20RL 0031	Funcionamento de Instituições Federais de Educação Profissional e Tecnológica - No Estado de Minas Gerais	1.186.413
414	Instituto Federal do Mato Grosso	1.862.805
2080	Educação de qualidade para todos	1.862.805
2080 20RG	Reestruturação e Modernização de Instituições Federais de Educação Profissional e Tecnológica	400.000
2080 20RG 0051	Reestruturação e Modernização de Instituições Federais de Educação Profissional e Tecnológica - No Estado de Mato Grosso	400.000
2080 20RL	Funcionamento de Instituições Federais de Educação Profissional e Tecnológica	1.462.805
2080 20RL 0051	Funcionamento de Instituições Federais de Educação Profissional e Tecnológica - No Estado de Mato Grosso	1.462.805
415	Instituto Federal do Mato Grosso do Sul	850.000
2080	Educação de qualidade para todos	850.000
2080 20RL	Funcionamento de Instituições Federais de Educação Profissional e Tecnológica	600.000
2080 20RL 0054	Funcionamento de Instituições Federais de Educação Profissional e Tecnológica - No Estado de Mato Grosso do Sul	600.000
2080 2994	Assistência aos Estudantes das Instituições Federais de Educação Profissional e Tecnológica	250.000
2080 2994 0054	Assistência aos Estudantes das Instituições Federais de Educação Profissional e Tecnológica - No Estado de Mato Grosso do Sul	250.000
416	Instituto Federal do Pará	1.618.074
2080	Educação de qualidade para todos	1.618.074
2080 20RL	Funcionamento de Instituições Federais de Educação Profissional e Tecnológica	1.618.074
2080 20RL 0015	Funcionamento de Instituições Federais de Educação Profissional e Tecnológica - No Estado do Pará	1.618.074
417	Instituto Federal da Paraíba	795.726

Quadro 13 - Despesas com Tecnologia da Informação

R\$ 1,00

LDO - 2019, Anexo I, inciso XIII

Recursos de Todas as Fontes

Programática	Programa/Ação/Localização	Valor
2080	Educação de qualidade para todos	795.726
2080 20RL	Funcionamento de Instituições Federais de Educação Profissional e Tecnológica	795.726
2080 20RL 0025	Funcionamento de Instituições Federais de Educação Profissional e Tecnológica - No Estado da Paraíba	795.726
418	Instituto Federal de Pernambuco	7.314.705
2080	Educação de qualidade para todos	7.314.705
2080 20RL	Funcionamento de Instituições Federais de Educação Profissional e Tecnológica	7.314.705
2080 20RL 0026	Funcionamento de Instituições Federais de Educação Profissional e Tecnológica - No Estado de Pernambuco	7.314.705
419	Instituto Federal do Rio Grande do Sul	3.233.878
2080	Educação de qualidade para todos	3.212.878
2080 20RL	Funcionamento de Instituições Federais de Educação Profissional e Tecnológica	3.212.878
2080 20RL 0043	Funcionamento de Instituições Federais de Educação Profissional e Tecnológica - No Estado do Rio Grande do Sul	3.212.878
2109	Programa de Gestão e Manutenção do Ministério da Educação	21.000
2109 4572	Capacitação de Servidores Públicos Federais em Processo de Qualificação e Requalificação	21.000
2109 4572 0043	Capacitação de Servidores Públicos Federais em Processo de Qualificação e Requalificação - No Estado do Rio Grande do Sul	21.000
420	Instituto Federal Farroupilha	1.515.138
2080	Educação de qualidade para todos	1.515.138
2080 20RL	Funcionamento de Instituições Federais de Educação Profissional e Tecnológica	1.515.138
2080 20RL 0043	Funcionamento de Instituições Federais de Educação Profissional e Tecnológica - No Estado do Rio Grande do Sul	1.515.138
421	Instituto Federal de Rondônia	949.015
2080	Educação de qualidade para todos	949.015
2080 20RL	Funcionamento de Instituições Federais de Educação Profissional e Tecnológica	949.015
2080 20RL 0011	Funcionamento de Instituições Federais de Educação Profissional e Tecnológica - No Estado de Rondônia	949.015
422	Instituto Federal Catarinense	663.898
2080	Educação de qualidade para todos	663.898
2080 20RL	Funcionamento de Instituições Federais de Educação Profissional e Tecnológica	663.898
2080 20RL 0042	Funcionamento de Instituições Federais de Educação Profissional e Tecnológica - No Estado de Santa Catarina	663.898
423	Instituto Federal de Sergipe	1.695.000
2080	Educação de qualidade para todos	1.695.000
2080 20RL	Funcionamento de Instituições Federais de Educação Profissional e Tecnológica	1.695.000
2080 20RL 0028	Funcionamento de Instituições Federais de Educação Profissional e Tecnológica - No Estado de Sergipe	1.695.000
424	Instituto Federal do Tocantins	1.966.659
2080	Educação de qualidade para todos	1.966.659
2080 20RL	Funcionamento de Instituições Federais de Educação Profissional e Tecnológica	1.966.659
2080 20RL 0017	Funcionamento de Instituições Federais de Educação Profissional e Tecnológica - No Estado do Tocantins	1.966.659
425	Instituto Federal do Acre	1.044.000
2080	Educação de qualidade para todos	1.044.000
2080 20RL	Funcionamento de Instituições Federais de Educação Profissional e Tecnológica	1.044.000
2080 20RL 0012	Funcionamento de Instituições Federais de Educação Profissional e Tecnológica - No Estado do Acre	1.044.000
426	Instituto Federal do Amapá	599.923
2080	Educação de qualidade para todos	599.923
2080 20RL	Funcionamento de Instituições Federais de Educação Profissional e Tecnológica	599.923
2080 20RL 0016	Funcionamento de Instituições Federais de Educação Profissional e Tecnológica - No Estado do Amapá	599.923
427	Instituto Federal da Bahia	890.098
2080	Educação de qualidade para todos	890.098
2080 20RG	Reestruturação e Modernização de Instituições Federais de Educação Profissional e Tecnológica	417.680
2080 20RG 0029	Reestruturação e Modernização de Instituições Federais de Educação Profissional e Tecnológica - No Estado da Bahia	417.680
2080 20RL	Funcionamento de Instituições Federais de Educação Profissional e Tecnológica	472.418
2080 20RL 0029	Funcionamento de Instituições Federais de Educação Profissional e Tecnológica - No Estado da Bahia	472.418
428	Instituto Federal de Brasília	2.206.450
2080	Educação de qualidade para todos	2.206.450
2080 20RL	Funcionamento de Instituições Federais de Educação Profissional e Tecnológica	2.206.450
2080 20RL 0053	Funcionamento de Instituições Federais de Educação Profissional e Tecnológica - No Distrito Federal	2.206.450
429	Instituto Federal de Goiás	1.336.748
2080	Educação de qualidade para todos	1.336.748
2080 20RL	Funcionamento de Instituições Federais de Educação Profissional e Tecnológica	1.336.748
2080 20RL 0052	Funcionamento de Instituições Federais de Educação Profissional e Tecnológica - No Estado de Goiás	1.336.748
430	Instituto Federal do Sertão Pernambucano	836.088
2080	Educação de qualidade para todos	836.088
2080 20RG	Reestruturação e Modernização de Instituições Federais de Educação Profissional e Tecnológica	500.000
2080 20RG 0026	Reestruturação e Modernização de Instituições Federais de Educação Profissional e Tecnológica - No Estado de Pernambuco	500.000
2080 20RL	Funcionamento de Instituições Federais de Educação Profissional e Tecnológica	336.088
2080 20RL 0026	Funcionamento de Instituições Federais de Educação Profissional e Tecnológica - No Estado de Pernambuco	336.088
431	Instituto Federal do Piauí	82.485
2080	Educação de qualidade para todos	82.485
2080 20RL	Funcionamento de Instituições Federais de Educação Profissional e Tecnológica	57.485
2080 20RL 0022	Funcionamento de Instituições Federais de Educação Profissional e Tecnológica - No Estado do Piauí	57.485
2080 6380	Fomento ao Desenvolvimento da Educação Profissional e Tecnológica	25.000
2080 6380 0022	Fomento ao Desenvolvimento da Educação Profissional e Tecnológica - No Estado do Piauí	25.000
432	Instituto Federal do Paraná	2.214.940
2080	Educação de qualidade para todos	2.214.940
2080 20RL	Funcionamento de Instituições Federais de Educação Profissional e Tecnológica	2.214.940
2080 20RL 0041	Funcionamento de Instituições Federais de Educação Profissional e Tecnológica - No Estado do Paraná	2.214.940
433	Instituto Federal do Rio de Janeiro	2.214.400
2080	Educação de qualidade para todos	2.214.400
2080 20RL	Funcionamento de Instituições Federais de Educação Profissional e Tecnológica	2.214.400
2080 20RL 0033	Funcionamento de Instituições Federais de Educação Profissional e Tecnológica - No Estado do Rio de Janeiro	2.214.400

Quadro 13 - Despesas com Tecnologia da Informação

R\$ 1,00

LDO - 2019, Anexo I, inciso XIII

Recursos de Todas as Fontes

Programática	Programa/Ação/Localização	Valor
434	Instituto Federal Fluminense	1.923.596
2080	Educação de qualidade para todos	1.923.596
2080 20RL	Funcionamento de Instituições Federais de Educação Profissional e Tecnológica	1.923.596
2080 20RL 0033	Funcionamento de Instituições Federais de Educação Profissional e Tecnológica - No Estado do Rio de Janeiro	1.923.596
435	Instituto Federal do Rio Grande do Norte	1.000.000
2080	Educação de qualidade para todos	1.000.000
2080 20RL	Funcionamento de Instituições Federais de Educação Profissional e Tecnológica	1.000.000
2080 20RL 0024	Funcionamento de Instituições Federais de Educação Profissional e Tecnológica - No Estado do Rio Grande do Norte	1.000.000
436	Instituto Federal Sul-rio-grandense	1.588.790
2080	Educação de qualidade para todos	1.588.790
2080 20RL	Funcionamento de Instituições Federais de Educação Profissional e Tecnológica	1.588.790
2080 20RL 0043	Funcionamento de Instituições Federais de Educação Profissional e Tecnológica - No Estado do Rio Grande do Sul	1.588.790
437	Instituto Federal de Roraima	622.000
2080	Educação de qualidade para todos	622.000
2080 20RL	Funcionamento de Instituições Federais de Educação Profissional e Tecnológica	622.000
2080 20RL 0014	Funcionamento de Instituições Federais de Educação Profissional e Tecnológica - No Estado de Roraima	622.000
439	Instituto Federal de São Paulo	3.910.000
2080	Educação de qualidade para todos	3.910.000
2080 20RL	Funcionamento de Instituições Federais de Educação Profissional e Tecnológica	3.910.000
2080 20RL 0035	Funcionamento de Instituições Federais de Educação Profissional e Tecnológica - No Estado de São Paulo	3.910.000
440	Universidade Federal da Fronteira Sul	230.000
2080	Educação de qualidade para todos	230.000
2080 20RK	Funcionamento de Instituições Federais de Ensino Superior	30.000
2080 20RK 0040	Funcionamento de Instituições Federais de Ensino Superior - Na Região Sul	30.000
2080 8282	Reestruturação e Modernização das instituições Federais de Ensino Superior	200.000
2080 8282 0040	Reestruturação e Modernização das instituições Federais de Ensino Superior - Na Região Sul	200.000
443	Empresa Brasileira de Serviços Hospitalares	5.001.268
2080	Educação de qualidade para todos	5.001.268
2080 20RX	Reestruturação e Modernização dos Hospitais Universitários Federais	4.299.794
2080 20RX 0001	Reestruturação e Modernização dos Hospitais Universitários Federais - Nacional	4.299.794
2080 4086	Funcionamento e Gestão de Instituições Hospitalares Federais	701.474
2080 4086 0001	Funcionamento e Gestão de Instituições Hospitalares Federais - Nacional	701.474
447	Universidade Federal do Oeste da Bahia	200.000
2080	Educação de qualidade para todos	200.000
2080 14XN	Implantação da Universidade Federal do Oeste da Bahia - UFOB	200.000
2080 14XN 0029	Implantação da Universidade Federal do Oeste da Bahia - UFOB - No Estado da Bahia	200.000
449	Universidade Federal do Cariri	1.100.000
2080	Educação de qualidade para todos	1.100.000
2080 14XP	Implantação da Universidade Federal do Cariri - UFCA	600.000
2080 14XP 0023	Implantação da Universidade Federal do Cariri - UFCA - No Estado do Ceará	600.000
2080 8282	Reestruturação e Modernização das instituições Federais de Ensino Superior	500.000
2080 8282 0023	Reestruturação e Modernização das instituições Federais de Ensino Superior - No Estado do Ceará	500.000
450	Universidade Federal do Sul da Bahia	100.000
2080	Educação de qualidade para todos	100.000
2080 14XQ	Implantação da Universidade Federal do Sul da Bahia - UFESBA	100.000
2080 14XQ 0029	Implantação da Universidade Federal do Sul da Bahia - UFESBA - No Estado da Bahia	100.000
452	Universidade Federal de Catalão	898.000
2080	Educação de qualidade para todos	893.000
2080 20RK	Funcionamento de Instituições Federais de Ensino Superior	393.000
2080 20RK 0052	Funcionamento de Instituições Federais de Ensino Superior - No Estado de Goiás	393.000
2080 8282	Reestruturação e Modernização das instituições Federais de Ensino Superior	500.000
2080 8282 0052	Reestruturação e Modernização das instituições Federais de Ensino Superior - No Estado de Goiás	500.000
2109	Programa de Gestão e Manutenção do Ministério da Educação	5.000
2109 4572	Capacitação de Servidores Públicos Federais em Processo de Qualificação e Requalificação	5.000
2109 4572 0052	Capacitação de Servidores Públicos Federais em Processo de Qualificação e Requalificação - No Estado de Goiás	5.000
453	Universidade Federal de Jataí	1.703.000
2080	Educação de qualidade para todos	1.700.000
2080 20RK	Funcionamento de Instituições Federais de Ensino Superior	1.200.000
2080 20RK 0052	Funcionamento de Instituições Federais de Ensino Superior - No Estado de Goiás	1.200.000
2080 8282	Reestruturação e Modernização das instituições Federais de Ensino Superior	500.000
2080 8282 0052	Reestruturação e Modernização das instituições Federais de Ensino Superior - No Estado de Goiás	500.000
2109	Programa de Gestão e Manutenção do Ministério da Educação	3.000
2109 4572	Capacitação de Servidores Públicos Federais em Processo de Qualificação e Requalificação	3.000
2109 4572 0052	Capacitação de Servidores Públicos Federais em Processo de Qualificação e Requalificação - No Estado de Goiás	3.000
455	Universidade Federal do Delta do Parnaíba	300.000
2080	Educação de qualidade para todos	300.000
2080 20RK	Funcionamento de Instituições Federais de Ensino Superior	300.000
2080 20RK 0020	Funcionamento de Instituições Federais de Ensino Superior - Na Região Nordeste	300.000
28	Ministério da Indústria, Comércio Exterior e Serviços	155.397.799
101	Ministério da Indústria, Comércio Exterior e Serviços - Administração Direta	104.232.482
2024	Comércio Exterior	79.059.423
2024 153V	Desenvolvimento do Portal Único de Comércio Exterior	4.950.000
2024 153V 0001	Desenvolvimento do Portal Único de Comércio Exterior - Nacional	4.950.000
2024 20TT	Promoção do Desenvolvimento do Setor de Comércio e Serviços	13.762.828
2024 20TT 0001	Promoção do Desenvolvimento do Setor de Comércio e Serviços - Nacional	13.762.828
2024 20TU	Manutenção, Desenvolvimento e Modernização de Sistemas Informatizados de Comércio Exterior	60.346.595
2024 20TU 0001	Manutenção, Desenvolvimento e Modernização de Sistemas Informatizados de Comércio Exterior - Nacional	60.346.595

Quadro 13 - Despesas com Tecnologia da Informação

R\$ 1,00

LDO - 2019, Anexo I, inciso XIII

Recursos de Todas as Fontes

Programática	Programa/Ação/Localização	Valor
2047	Simplificação da Vida da Empresa e do Cidadão: Bem Mais Simples Brasil	10.306.706
2047 15EW	Implantação de Sistema Integrado de Acesso a Serviços para Micro e Pequenas Empresas e Artesanato	4.218.160
2047 15EW 0001	Implantação de Sistema Integrado de Acesso a Serviços para Micro e Pequenas Empresas e Artesanato - Nacional	4.218.160
2047 210C	Promoção do Desenvolvimento de Micro e Pequenas Empresas e Artesanato	6.088.546
2047 210C 0001	Promoção do Desenvolvimento de Micro e Pequenas Empresas e Artesanato - Nacional	6.088.546
2121	Programa de Gestão e Manutenção do Ministério da Indústria, Comércio Exterior e Serviços	14.866.353
2121 2000	Administração da Unidade	14.866.353
2121 2000 0001	Administração da Unidade - Nacional	14.866.353
202	Instituto Nacional de Metrologia, Qualidade e Tecnologia - Inmetro	5.544.000
2079	Desenvolvimento da Indústria, Comércio e Serviços	3.222.000
2079 214I	Desenvolvimento e disseminação da metrologia e avaliação da conformidade	2.000
2079 214I 0001	Desenvolvimento e disseminação da metrologia e avaliação da conformidade - Nacional	2.000
2079 214J	Fiscalização em Metrologia e Qualidade	3.220.000
2079 214J 0001	Fiscalização em Metrologia e Qualidade - Nacional	3.220.000
2121	Programa de Gestão e Manutenção do Ministério da Indústria, Comércio Exterior e Serviços	2.322.000
2121 2000	Administração da Unidade	2.322.000
2121 2000 0001	Administração da Unidade - Nacional	2.322.000
203	Instituto Nacional da Propriedade Industrial - INPI	20.996.859
2079	Desenvolvimento da Indústria, Comércio e Serviços	3.200.000
2079 6481	Disponibilização de acesso a bancos de dados de informações tecnológicas	3.200.000
2079 6481 0001	Disponibilização de acesso a bancos de dados de informações tecnológicas - Nacional	3.200.000
2121	Programa de Gestão e Manutenção do Ministério da Indústria, Comércio Exterior e Serviços	17.796.859
2121 2000	Administração da Unidade	17.796.859
2121 2000 0001	Administração da Unidade - Nacional	17.796.859
233	Superintendência da Zona Franca de Manaus - SUFRAMA	24.624.458
2029	Desenvolvimento Regional e Territorial	10.000
2029 210K	Apoio ao Desenvolvimento de Programas e Projetos nas Áreas Científica, Tecnológica e de Inovação na Área de Atuação da Suframa	10.000
2029 210K 0010	Apoio ao Desenvolvimento de Programas e Projetos nas Áreas Científica, Tecnológica e de Inovação na Área de Atuação da Suframa - Na Região Norte	10.000
2121	Programa de Gestão e Manutenção do Ministério da Indústria, Comércio Exterior e Serviços	24.614.458
2121 2000	Administração da Unidade	24.614.458
2121 2000 0001	Administração da Unidade - Nacional	24.614.458
29	Defensoria Pública da União	19.500.000
101	Defensoria Pública da União	19.500.000
2129	Prestação de Assistência Jurídica Gratuita pela Defensoria Pública da União	19.500.000
2129 2725	Prestação de Assistência Jurídica ao Cidadão	19.500.000
2129 2725 0001	Prestação de Assistência Jurídica ao Cidadão - Nacional	19.500.000
30	Ministério da Justiça	2.730.800
101	Ministério da Justiça - Administração Direta	400.000
2081	Justiça, Cidadania e Segurança Pública	400.000
2081 2017	Política Nacional de Justiça	400.000
2081 2017 0001	Política Nacional de Justiça - Nacional	400.000
202	Fundação Nacional do Índio - FUNAI	1.730.800
2112	Programa de Gestão e Manutenção do Ministério da Justiça e Segurança Pública	1.730.800
2112 2000	Administração da Unidade	1.730.800
2112 2000 0001	Administração da Unidade - Nacional	1.730.800
211	Conselho Administrativo de Defesa Econômica	600.000
2081	Justiça, Cidadania e Segurança Pública	600.000
2081 2807	Promoção e Defesa da Concorrência	600.000
2081 2807 0001	Promoção e Defesa da Concorrência - Nacional	600.000
32	Ministério de Minas e Energia	114.337.064
101	Ministério de Minas e Energia - Administração Direta	15.358.786
2119	Programa de Gestão e Manutenção do Ministério de Minas e Energia	15.358.786
2119 2000	Administração da Unidade	15.358.786
2119 2000 0001	Administração da Unidade - Nacional	15.358.786
202	Companhia de Pesquisa de Recursos Minerais - CPRM	1.242.000
2041	Geologia, Mineração e Transformação Mineral	1.242.000
2041 2B51	Gestão da Informação Geológica	1.242.000
2041 2B51 0001	Gestão da Informação Geológica - Nacional	1.242.000
265	Agência Nacional do Petróleo, Gás Natural e Biocombustíveis - ANP	50.087.680
2119	Programa de Gestão e Manutenção do Ministério de Minas e Energia	50.087.680
2119 2000	Administração da Unidade	50.087.680
2119 2000 0001	Administração da Unidade - Nacional	50.087.680
266	Agência Nacional de Energia Elétrica - ANEEL	39.532.568
2033	Energia Elétrica	13.056.352
2033 2993	Ouvidoria Setorial da Agência Nacional de Energia Elétrica	1.188.889
2033 2993 0001	Ouvidoria Setorial da Agência Nacional de Energia Elétrica - Nacional	1.188.889
2033 2C42	Participação Pública na Agenda Regulatória do Setor Elétrico	1.261.000
2033 2C42 0001	Participação Pública na Agenda Regulatória do Setor Elétrico - Nacional	1.261.000
2033 4699	Outorga de Geração, Transmissão e Distribuição de Energia Elétrica	2.082.028
2033 4699 0001	Outorga de Geração, Transmissão e Distribuição de Energia Elétrica - Nacional	2.082.028
2033 4703	Regulamentação dos Serviços de Energia Elétrica	2.669.704
2033 4703 0001	Regulamentação dos Serviços de Energia Elétrica - Nacional	2.669.704
2033 4880	Fiscalização dos Serviços de Energia Elétrica	5.854.731
2033 4880 0001	Fiscalização dos Serviços de Energia Elétrica - Nacional	5.854.731
2119	Programa de Gestão e Manutenção do Ministério de Minas e Energia	26.476.216
2119 2000	Administração da Unidade	26.476.216

Quadro 13 - Despesas com Tecnologia da Informação

R\$ 1,00

LDO - 2019, Anexo I, inciso XIII

Recursos de Todas as Fontes

Programática	Programa/Ação/Localização	Valor
2119 2000 0001	Administração da Unidade - Nacional	26.476.216
314	Empresa de Pesquisa Energética - EPE	7.443.967
2119	Programa de Gestão e Manutenção do Ministério de Minas e Energia	7.443.967
2119 2000	Administração da Unidade	7.443.967
2119 2000 0001	Administração da Unidade - Nacional	7.443.967
396	Agência Nacional de Mineração	672.063
2119	Programa de Gestão e Manutenção do Ministério de Minas e Energia	672.063
2119 2000	Administração da Unidade	672.063
2119 2000 0001	Administração da Unidade - Nacional	672.063
34	Ministério Público da União	71.100.206
101	Ministério Público Federal	56.862.780
0581	Defesa da Ordem Jurídica	56.862.780
0581 2549	Comunicação e Divulgação Institucional	1.500.750
0581 2549 0001	Comunicação e Divulgação Institucional - Nacional	1.500.750
0581 4264	Defesa do Interesse Público no Processo Judiciário - Ministério Público Federal	55.362.030
0581 4264 0001	Defesa do Interesse Público no Processo Judiciário - Ministério Público Federal - Nacional	55.362.030
102	Ministério Público Militar	3.670.028
0581	Defesa da Ordem Jurídica	3.670.028
0581 4263	Defesa do Interesse Público no Processo Judiciário - Ministério Público Militar	3.670.028
0581 4263 0001	Defesa do Interesse Público no Processo Judiciário - Ministério Público Militar - Nacional	3.670.028
103	Ministério Público do Distrito Federal e dos Territórios	1.706.647
0581	Defesa da Ordem Jurídica	1.706.647
0581 4261	Defesa do Interesse Público no Processo Judiciário - Ministério Público do Distrito Federal e Territórios	1.706.647
0581 4261 0053	Defesa do Interesse Público no Processo Judiciário - Ministério Público do Distrito Federal e Territórios - No Distrito Federal	1.706.647
104	Ministério Público do Trabalho	7.540.862
0581	Defesa da Ordem Jurídica	7.540.862
0581 4262	Defesa do Interesse Público no Processo Judiciário - Ministério Público do Trabalho	7.540.862
0581 4262 0001	Defesa do Interesse Público no Processo Judiciário - Ministério Público do Trabalho - Nacional	7.540.862
105	Escola Superior do Ministério Público da União	1.319.889
0581	Defesa da Ordem Jurídica	1.319.889
0581 20HP	Desenvolvimento de competências de membros e servidores do MPU, pesquisa e disseminação do conhecimento	1.319.889
0581 20HP 0001	Desenvolvimento de competências de membros e servidores do MPU, pesquisa e disseminação do conhecimento - Nacional	1.319.889
35	Ministério das Relações Exteriores	78.495.916
101	Ministério das Relações Exteriores - Administração Direta	78.408.016
2118	Programa de Gestão e Manutenção do Ministério das Relações Exteriores	78.408.016
2118 2000	Administração da Unidade	78.408.016
2118 2000 0001	Administração da Unidade - Nacional	46.320.713
2118 2000 0002	Administração da Unidade - No Exterior	32.087.303
201	Fundação Alexandre de Gusmão	87.900
2082	Política Externa	87.900
2082 2367	Análise e Divulgação da Política Externa Brasileira, de Relações Internacionais e da História Diplomática do Brasil	87.900
2082 2367 0001	Análise e Divulgação da Política Externa Brasileira, de Relações Internacionais e da História Diplomática do Brasil - Nacional	87.900
36	Ministério da Saúde	645.305.870
201	Fundação Oswaldo Cruz	3.978.166
2015	Fortalecimento do Sistema Único de Saúde (SUS)	830.000
2015 6179	Comunicação e Informações para a Educação em Saúde e em Ciência e Tecnologia	830.000
2015 6179 0001	Comunicação e Informações para a Educação em Saúde e em Ciência e Tecnologia - Nacional	830.000
2115	Programa de Gestão e Manutenção do Ministério da Saúde	3.148.166
2115 2000	Administração da Unidade	3.148.166
2115 2000 0033	Administração da Unidade - No Estado do Rio de Janeiro	3.148.166
210	Hospital Nossa Senhora da Conceição S.A. - CONCEIÇÃO	5.000.000
2015	Fortalecimento do Sistema Único de Saúde (SUS)	5.000.000
2015 6217	Atenção à Saúde nos Serviços Ambulatoriais e Hospitalares do Ministério da Saúde	5.000.000
2015 6217 5027	Atenção à Saúde nos Serviços Ambulatoriais e Hospitalares do Ministério da Saúde - No Município de Porto Alegre - RS	5.000.000
212	Agência Nacional de Vigilância Sanitária	79.500.204
2015	Fortalecimento do Sistema Único de Saúde (SUS)	24.500.000
2015 8719	Vigilância Sanitária de Produtos, Serviços e Ambientes, Tecidos, Células e Órgãos Humanos	24.500.000
2015 8719 0001	Vigilância Sanitária de Produtos, Serviços e Ambientes, Tecidos, Células e Órgãos Humanos - Nacional	24.500.000
2115	Programa de Gestão e Manutenção do Ministério da Saúde	55.000.204
2115 2000	Administração da Unidade	55.000.204
2115 2000 0001	Administração da Unidade - Nacional	55.000.204
213	Agência Nacional de Saúde Suplementar	42.000.000
2015	Fortalecimento do Sistema Único de Saúde (SUS)	41.000.000
2015 8727	Aperfeiçoamento do Sistema de Informação para Saúde Suplementar	41.000.000
2015 8727 0001	Aperfeiçoamento do Sistema de Informação para Saúde Suplementar - Nacional	41.000.000
2115	Programa de Gestão e Manutenção do Ministério da Saúde	1.000.000
2115 2000	Administração da Unidade	1.000.000
2115 2000 0001	Administração da Unidade - Nacional	1.000.000
901	Fundo Nacional de Saúde	514.827.500
2015	Fortalecimento do Sistema Único de Saúde (SUS)	509.537.900
2015 20YN	Sistemas de Tecnologia de Informação e Comunicação para a Saúde (e-Saúde)	509.537.900
2015 20YN 0001	Sistemas de Tecnologia de Informação e Comunicação para a Saúde (e-Saúde) - Nacional	509.537.900
2065	Proteção e Promoção dos Direitos dos Povos Indígenas	5.289.600
2065 20YP	Promoção, Proteção e Recuperação da Saúde Indígena	5.289.600
2065 20YP 0001	Promoção, Proteção e Recuperação da Saúde Indígena - Nacional	5.289.600
37	Ministério da Transparência e Controladoria-Geral da União	22.100.000

Quadro 13 - Despesas com Tecnologia da Informação

R\$ 1,00

LDO - 2019, Anexo I, inciso XIII

Recursos de Todas as Fontes

Programática	Programa/Ação/Localização	Valor
101	Ministério da Transparência e Controladoria-Geral da União - Administração Direta	22.100.000
2081	Justiça, Cidadania e Segurança Pública	22.100.000
2081 2D58	Controle Interno, Prevenção à Corrupção, Ouvidoria e Correição	22.100.000
2081 2D58 0001	Controle Interno, Prevenção à Corrupção, Ouvidoria e Correição - Nacional	22.100.000
39	Ministério dos Transportes, Portos e Aviação Civil	220.989.779
101	Ministério dos Transportes, Portos e Aviação Civil - Administração Direta	23.355.440
2126	Programa de Gestão e Manutenção do Ministério dos Transportes, Portos e Aviação Civil	23.355.440
2126 2000	Administração da Unidade	23.355.440
2126 2000 0001	Administração da Unidade - Nacional	23.355.440
207	VALEC - Engenharia, Construções e Ferrovias S.A.	10.775.008
2126	Programa de Gestão e Manutenção do Ministério dos Transportes, Portos e Aviação Civil	10.775.008
2126 15P7	Modernização e Ampliação da Infraestrutura de Tecnologia da Informação	2.275.008
2126 15P7 0001	Modernização e Ampliação da Infraestrutura de Tecnologia da Informação - Nacional	2.275.008
2126 218T	Manutenção e Operação da Infraestrutura de Tecnologia da Informação	8.500.000
2126 218T 0001	Manutenção e Operação da Infraestrutura de Tecnologia da Informação - Nacional	8.500.000
250	Agência Nacional de Transportes Terrestres - ANTT	71.337.346
2087	Transporte Terrestre	14.394.458
2087 13EJ	Implantação do Centro Nacional de Supervisão Operacional - CNSO	4.000.000
2087 13EJ 5664	Implantação do Centro Nacional de Supervisão Operacional - CNSO - Em Brasília - DF	4.000.000
2087 2907	Fiscalização da Exploração da Infraestrutura Rodoviária	10.394.458
2087 2907 0001	Fiscalização da Exploração da Infraestrutura Rodoviária - Nacional	10.394.458
2126	Programa de Gestão e Manutenção do Ministério dos Transportes, Portos e Aviação Civil	56.942.888
2126 15P7	Modernização e Ampliação da Infraestrutura de Tecnologia da Informação	1.077.060
2126 15P7 0001	Modernização e Ampliação da Infraestrutura de Tecnologia da Informação - Nacional	1.077.060
2126 2000	Administração da Unidade	26.366.074
2126 2000 0001	Administração da Unidade - Nacional	26.366.074
2126 218T	Manutenção e Operação da Infraestrutura de Tecnologia da Informação	29.499.754
2126 218T 0001	Manutenção e Operação da Infraestrutura de Tecnologia da Informação - Nacional	29.499.754
251	Agência Nacional de Transportes Aquaviários - ANTAQ	6.215.000
2126	Programa de Gestão e Manutenção do Ministério dos Transportes, Portos e Aviação Civil	6.215.000
2126 2000	Administração da Unidade	6.215.000
2126 2000 0001	Administração da Unidade - Nacional	6.215.000
252	Departamento Nacional de Infra-Estrutura de Transportes - DNIT	84.748.178
2126	Programa de Gestão e Manutenção do Ministério dos Transportes, Portos e Aviação Civil	84.748.178
2126 15P7	Modernização e Ampliação da Infraestrutura de Tecnologia da Informação	8.973.000
2126 15P7 0001	Modernização e Ampliação da Infraestrutura de Tecnologia da Informação - Nacional	8.973.000
2126 218T	Manutenção e Operação da Infraestrutura de Tecnologia da Informação	75.775.178
2126 218T 0001	Manutenção e Operação da Infraestrutura de Tecnologia da Informação - Nacional	75.775.178
254	Agência Nacional de Aviação Civil - ANAC	20.500.000
2017	Aviação Civil	20.500.000
2017 2912	Regulação e Fiscalização da Aviação Civil	20.500.000
2017 2912 0001	Regulação e Fiscalização da Aviação Civil - Nacional	20.500.000
901	Fundo da Marinha Mercante - FMM	4.058.807
2126	Programa de Gestão e Manutenção do Ministério dos Transportes, Portos e Aviação Civil	4.058.807
2126 2000	Administração da Unidade	4.058.807
2126 2000 0001	Administração da Unidade - Nacional	4.058.807
40	Ministério do Trabalho	246.627.757
901	Fundo de Amparo ao Trabalhador	246.627.757
2071	Promoção do Trabalho Decente e Economia Solidária	178.627.757
2071 4741	Sistema de Integração das Ações de Emprego, Trabalho e Renda	178.627.757
2071 4741 0001	Sistema de Integração das Ações de Emprego, Trabalho e Renda - Nacional	178.627.757
2131	Programa de Gestão e Manutenção do Ministério do Trabalho	68.000.000
2131 2000	Administração da Unidade	68.000.000
2131 2000 0001	Administração da Unidade - Nacional	68.000.000
42	Ministério da Cultura	25.001.100
101	Ministério da Cultura - Administração Direta	1.400.000
2107	Programa de Gestão e Manutenção do Ministério da Cultura	1.400.000
2107 2000	Administração da Unidade	1.400.000
2107 2000 0001	Administração da Unidade - Nacional	1.400.000
202	Fundação Biblioteca Nacional - BN	2.226.850
2107	Programa de Gestão e Manutenção do Ministério da Cultura	2.226.850
2107 2000	Administração da Unidade	2.226.850
2107 2000 0033	Administração da Unidade - No Estado do Rio de Janeiro	2.226.850
204	Instituto do Patrimônio Histórico e Artístico Nacional	9.459.372
2027	Cultura: dimensão essencial do Desenvolvimento	20.133
2027 20ZH	Preservação do Patrimônio Cultural Brasileiro	20.133
2027 20ZH 0001	Preservação do Patrimônio Cultural Brasileiro - Nacional	20.133
2107	Programa de Gestão e Manutenção do Ministério da Cultura	9.439.239
2107 2000	Administração da Unidade	9.439.239
2107 2000 0001	Administração da Unidade - Nacional	9.439.239
205	Fundação Nacional de Artes	2.056.505
2107	Programa de Gestão e Manutenção do Ministério da Cultura	2.056.505
2107 2000	Administração da Unidade	2.056.505
2107 2000 0001	Administração da Unidade - Nacional	2.056.505
206	Agência Nacional do Cinema	9.858.373
2107	Programa de Gestão e Manutenção do Ministério da Cultura	9.858.373
2107 2000	Administração da Unidade	9.858.373

Quadro 13 - Despesas com Tecnologia da Informação

R\$ 1,00

LDO - 2019, Anexo I, inciso XIII

Recursos de Todas as Fontes

Programática	Programa/Ação/Localização	Valor
2107 2000 0001	Administração da Unidade - Nacional	9.858.373
44	Ministério do Meio Ambiente	179.640.501
101	Ministério do Meio Ambiente - Administração Direta	34.000.000
2124	Programa de Gestão e Manutenção do Ministério do Meio Ambiente	34.000.000
2124 2000	Administração da Unidade	34.000.000
2124 2000 0001	Administração da Unidade - Nacional	34.000.000
102	Serviço Florestal Brasileiro - SFB	3.000.000
2078	Conservação e Uso Sustentável da Biodiversidade	700.000
2078 20WB	Pesquisa e Informações Florestais	100.000
2078 20WB 0001	Pesquisa e Informações Florestais - Nacional	100.000
2078 20WC	Planejamento, Gestão e Fiscalização das Concessões Florestais	200.000
2078 20WC 0001	Planejamento, Gestão e Fiscalização das Concessões Florestais - Nacional	200.000
2078 20WD	Inventário Florestal Nacional	400.000
2078 20WD 0001	Inventário Florestal Nacional - Nacional	400.000
2124	Programa de Gestão e Manutenção do Ministério do Meio Ambiente	2.300.000
2124 2000	Administração da Unidade	2.300.000
2124 2000 0001	Administração da Unidade - Nacional	2.300.000
201	Instituto Brasileiro do Meio Ambiente e dos Recursos Naturais Renováveis - IBAMA	69.259.612
2050	Mudança do Clima	952.172
2050 214M	Prevenção e Controle de Incêndios Florestais nas Áreas Federais Prioritárias	952.172
2050 214M 0001	Prevenção e Controle de Incêndios Florestais nas Áreas Federais Prioritárias - Nacional	952.172
2078	Conservação e Uso Sustentável da Biodiversidade	2.664.560
2078 214O	Gestão do Uso Sustentável da Biodiversidade	2.664.560
2078 214O 0001	Gestão do Uso Sustentável da Biodiversidade - Nacional	2.664.560
2083	Qualidade Ambiental	16.175.380
2083 20WH	Avaliação de Periculosidade e Controle de Produtos, Substâncias Químicas e Resíduos Perigosos	320.000
2083 20WH 0001	Avaliação de Periculosidade e Controle de Produtos, Substâncias Químicas e Resíduos Perigosos - Nacional	320.000
2083 214N	Controle e Fiscalização Ambiental	6.959.968
2083 214N 0001	Controle e Fiscalização Ambiental - Nacional	6.959.968
2083 218R	Monitoramento Ambiental e Gestão da Informação sobre o Meio Ambiente e Educação Ambiental	5.467.295
2083 218R 0001	Monitoramento Ambiental e Gestão da Informação sobre o Meio Ambiente e Educação Ambiental - Nacional	5.467.295
2083 6925	Licenciamento Ambiental Federal	3.428.117
2083 6925 0001	Licenciamento Ambiental Federal - Nacional	3.428.117
2124	Programa de Gestão e Manutenção do Ministério do Meio Ambiente	49.467.500
2124 2000	Administração da Unidade	49.467.500
2124 2000 0001	Administração da Unidade - Nacional	49.467.500
205	Agência Nacional de Águas - ANA	35.169.380
2084	Recursos Hídricos	34.007.380
2084 20WI	Implementação da Política Nacional de Recursos Hídricos	34.007.380
2084 20WI 0001	Implementação da Política Nacional de Recursos Hídricos - Nacional	34.007.380
2124	Programa de Gestão e Manutenção do Ministério do Meio Ambiente	1.162.000
2124 2000	Administração da Unidade	1.162.000
2124 2000 0001	Administração da Unidade - Nacional	1.162.000
206	Instituto de Pesquisas Jardim Botânico do Rio de Janeiro - JBRJ	2.641.000
2078	Conservação e Uso Sustentável da Biodiversidade	13.000
2078 219K	Gestão das Coleções Vivas, do Patrimônio Histórico-Cultural e das Atividades de Disseminação do Conhecimento no Jardim Botânico do Rio de Janeiro	13.000
2078 219K 0033	Gestão das Coleções Vivas, do Patrimônio Histórico-Cultural e das Atividades de Disseminação do Conhecimento no Jardim Botânico do Rio de Janeiro - No Estado do Rio de Janeiro	13.000
2080	Educação de qualidade para todos	20.000
2080 4909	Funcionamento de Cursos de Pós-Graduação em Botânica e Meio Ambiente	20.000
2080 4909 0033	Funcionamento de Cursos de Pós-Graduação em Botânica e Meio Ambiente - No Estado do Rio de Janeiro	20.000
2124	Programa de Gestão e Manutenção do Ministério do Meio Ambiente	2.608.000
2124 2000	Administração da Unidade	2.608.000
2124 2000 0033	Administração da Unidade - No Estado do Rio de Janeiro	2.608.000
207	Instituto Chico Mendes de Conservação da Biodiversidade	35.570.509
2078	Conservação e Uso Sustentável da Biodiversidade	13.203.760
2078 20WM	Apoio à Criação, Gestão e Implementação das Unidades de Conservação Federais	13.203.760
2078 20WM 0001	Apoio à Criação, Gestão e Implementação das Unidades de Conservação Federais - Nacional	13.203.760
2124	Programa de Gestão e Manutenção do Ministério do Meio Ambiente	22.366.749
2124 2000	Administração da Unidade	22.366.749
2124 2000 0001	Administração da Unidade - Nacional	22.366.749
47	Ministério do Planejamento, Desenvolvimento e Gestão	459.016.747
101	Ministério do Planejamento, Desenvolvimento e Gestão - Administração Direta	288.738.634
2038	Democracia e Aperfeiçoamento da Gestão Pública	84.689.994
2038 10M8	Desenvolvimento do Sistema de Gestão de Pessoas - SIGEPE.gov	16.723.517
2038 10M8 0001	Desenvolvimento do Sistema de Gestão de Pessoas - SIGEPE.gov - Nacional	16.723.517
2038 15NS	Implantação da Plataforma de Cidadania Digital	941.892
2038 15NS 0001	Implantação da Plataforma de Cidadania Digital - Nacional	941.892
2038 15OP	Estruturação do Governo Digital e de Serviços Compartilhados	47.035.038
2038 15OP 0001	Estruturação do Governo Digital e de Serviços Compartilhados - Nacional	47.035.038
2038 20U0	Gestão e Aprimoramento do Planejamento	100.000
2038 20U0 0001	Gestão e Aprimoramento do Planejamento - Nacional	100.000
2038 20U1	Aperfeiçoamento da Gestão Pública	6.689.781
2038 20U1 0001	Aperfeiçoamento da Gestão Pública - Nacional	6.689.781
2038 20U4	Gestão do Patrimônio Imobiliário da União	2.378.795
2038 20U4 0001	Gestão do Patrimônio Imobiliário da União - Nacional	2.378.795
2038 216Q	Aperfeiçoamento e Fortalecimento da Gestão de Pessoas	1.000.000

Quadro 13 - Despesas com Tecnologia da Informação

R\$ 1,00

LDO - 2019, Anexo I, inciso XIII

Recursos de Todas as Fontes

Programática	Programa/Ação/Localização	Valor
2038 216Q 0001	Aperfeiçoamento e Fortalecimento da Gestão de Pessoas - Nacional	1.000.000
2038 8861	Gestão e Aprimoramento do Processo Orçamentário	9.820.971
2038 8861 0001	Gestão e Aprimoramento do Processo Orçamentário - Nacional	9.820.971
2125 211Y	Programa de Gestão e Manutenção do Ministério do Planejamento, Desenvolvimento e Gestão	204.048.640
2125 211Y 0001	Gestão e Aprimoramento dos Recursos de Tecnologia da Informação e Comunicação	203.148.640
2125 4732	Gestão e Aprimoramento dos Recursos de Tecnologia da Informação e Comunicação - Nacional	203.148.640
2125 4732 0001	Estudos sobre Conjuntura Econômica e Investimentos Públicos	900.000
2125 4732 0001	Estudos sobre Conjuntura Econômica e Investimentos Públicos - Nacional	900.000
204 2125	Instituto de Pesquisa Econômica Aplicada	2.188.778
2125 2000	Programa de Gestão e Manutenção do Ministério do Planejamento, Desenvolvimento e Gestão	2.188.778
2125 2000 0001	Administração da Unidade	2.188.778
2125 2000 0001	Administração da Unidade - Nacional	2.188.778
205 2038	Fundação Instituto Brasileiro de Geografia e Estatística	162.081.546
2038 15DM	Democracia e Aperfeiçoamento da Gestão Pública	121.571.470
2038 15DM 0001	Integração do Sistema Estatístico e Geocientífico Nacional	168.000
2038 15MV	Integração do Sistema Estatístico e Geocientífico Nacional - Nacional	168.000
2038 15MV 0001	Atualização da Cobertura e da Produção Estatística e Geocientífica	447.910
2038 20U6	Atualização da Cobertura e da Produção Estatística e Geocientífica - Nacional	447.910
2038 20U6 0001	Pesquisas e Estudos Estatísticos	6.133.434
2038 20U6 0001	Pesquisas e Estudos Estatísticos - Nacional	6.133.434
2038 20U7	Censos Demográfico, Agropecuário e Geográfico	110.998.803
2038 20U7 0001	Censos Demográfico, Agropecuário e Geográfico - Nacional	110.998.803
2038 20U8	Pesquisas, Estudos e Levantamentos Geocientíficos	1.742.360
2038 20U8 0001	Pesquisas, Estudos e Levantamentos Geocientíficos - Nacional	1.742.360
2038 2230	Gestão da Documentação e Disseminação de Informações	2.080.963
2038 2230 0001	Gestão da Documentação e Disseminação de Informações - Nacional	2.080.963
2040 2040	Gestão de Riscos e de Desastres	122.285
2040 15DN	Bases Cartográficas para o Plano Nacional de Gestão de Riscos e Respostas a Desastres Naturais	122.285
2040 15DN 0001	Bases Cartográficas para o Plano Nacional de Gestão de Riscos e Respostas a Desastres Naturais - Nacional	122.285
2080 2080	Educação de qualidade para todos	85.529
2080 20U5	Ensino de Graduação e Pós-Graduação em Estatísticas e Geociências	85.529
2080 20U5 0001	Ensino de Graduação e Pós-Graduação em Estatísticas e Geociências - Nacional	85.529
2125 2125	Programa de Gestão e Manutenção do Ministério do Planejamento, Desenvolvimento e Gestão	40.302.262
2125 2000	Administração da Unidade	40.302.262
2125 2000 0001	Administração da Unidade - Nacional	40.302.262
210 2125	Fundação Escola Nacional de Administração Pública	6.007.789
2125 2000	Programa de Gestão e Manutenção do Ministério do Planejamento, Desenvolvimento e Gestão	6.007.789
2125 2000 0001	Administração da Unidade	6.007.789
2125 2000 0001	Administração da Unidade - Nacional	6.007.789
52 101	Ministério da Defesa	219.900.869
2058 101	Ministério da Defesa - Administração Direta	28.759.555
2058 147F	Defesa Nacional	18.159.555
2058 147F 0001	Implantação de Sistema de Defesa Cibernética para a Defesa Nacional	2.282.763
2058 2055	Implantação de Sistema de Defesa Cibernética para a Defesa Nacional - Nacional	2.282.763
2058 2055 0001	Cursos de Altos Estudos da Escola Superior de Guerra	110.000
2058 20X4	Cursos de Altos Estudos da Escola Superior de Guerra - Nacional	110.000
2058 20X4 0001	Manutenção do Sistema de Proteção da Amazônia - SIPAM	5.197.429
2058 20X5	Manutenção do Sistema de Proteção da Amazônia - SIPAM - Nacional	5.197.429
2058 20X5 0001	Comando e Controle de Defesa Nacional	1.600.000
2058 219W	Comando e Controle de Defesa Nacional - Nacional	1.600.000
2058 219W 0001	Interoperabilidade de Sistemas de Defesa	8.969.363
2108 2108	Interoperabilidade de Sistemas de Defesa - Nacional	8.969.363
2108 2000	Programa de Gestão e Manutenção do Ministério da Defesa	10.600.000
2108 2000 0001	Administração da Unidade	10.600.000
2108 2000 0001	Administração da Unidade - Nacional	10.600.000
111 2058	Comando da Aeronáutica	1.400.000
2058 217W	Defesa Nacional	1.400.000
2058 217W 0001	Operação de Sistemas Espaciais de Observação da Terra	1.400.000
121 2058	Operação de Sistemas Espaciais de Observação da Terra - Nacional	1.400.000
2058 147F	Comando do Exército	69.231.440
2058 147F 0001	Defesa Nacional	68.039.040
2058 147F 0001	Implantação de Sistema de Defesa Cibernética para a Defesa Nacional	12.189.050
2058 147F 0001	Implantação de Sistema de Defesa Cibernética para a Defesa Nacional - Nacional	12.189.050
2058 147F 0001	Implantação do Programa Estratégico de Proteção da Sociedade (PROTEGER)	1.900.000
2058 147F 0001	Implantação do Programa Estratégico de Proteção da Sociedade (PROTEGER) - Nacional	1.900.000
2058 156M	Modernização Estratégica e Operacional do Exército Brasileiro	1.975.631
2058 156M 0001	Modernização Estratégica e Operacional do Exército Brasileiro - Nacional	1.975.631
2058 20XE	Manutenção dos Sistemas de Comando e Controle do Exército	43.661.067
2058 20XE 0001	Manutenção dos Sistemas de Comando e Controle do Exército - Nacional	43.661.067
2058 20XJ	Desenvolvimento Tecnológico do Exército	2.390.669
2058 20XJ 0001	Desenvolvimento Tecnológico do Exército - Nacional	2.390.669
2058 20XK	Logística Militar Terrestre	301.318
2058 20XK 0001	Logística Militar Terrestre - Nacional	301.318
2058 219D	Adequação de Organizações Militares	1.900.000
2058 219D 0001	Adequação de Organizações Militares - Nacional	1.900.000
2058 2A82	Prestação de Ensino de Graduação e Pós-Graduação no Instituto Militar de Engenharia	1.929.005
2058 2A82 0001	Prestação de Ensino de Graduação e Pós-Graduação no Instituto Militar de Engenharia - Nacional	1.929.005

Quadro 13 - Despesas com Tecnologia da Informação

R\$ 1,00

LDO - 2019, Anexo I, inciso XIII

Recursos de Todas as Fontes

Programática	Programa/Ação/Localização	Valor
2058 4450	Aprestamento do Exército	1.080.000
2058 4450 0001	Aprestamento do Exército - Nacional	1.080.000
2058 8965	Capacitação Profissional Militar do Exército Brasileiro	712.300
2058 8965 0001	Capacitação Profissional Militar do Exército Brasileiro - Nacional	712.300
2108	Programa de Gestão e Manutenção do Ministério da Defesa	1.192.400
2108 20XM	Prestação de Ensino Assistencial nos Colégios Militares	452.400
2108 20XM 0001	Prestação de Ensino Assistencial nos Colégios Militares - Nacional	452.400
2108 2866	Ações de Caráter Sigiloso	590.000
2108 2866 0001	Ações de Caráter Sigiloso - Nacional	590.000
2108 4641	Publicidade de Utilidade Pública	150.000
2108 4641 0001	Publicidade de Utilidade Pública - Nacional	150.000
131	Comando da Marinha	1.361.000
2108	Programa de Gestão e Manutenção do Ministério da Defesa	1.361.000
2108 2000	Administração da Unidade	680.000
2108 2000 0001	Administração da Unidade - Nacional	680.000
2108 2004	Assistência Médica e Odontológica aos Servidores Civis, Empregados, Militares e seus Dependentes	681.000
2108 2004 0001	Assistência Médica e Odontológica aos Servidores Civis, Empregados, Militares e seus Dependentes - Nacional	681.000
211	Caixa de Financiamento Imobiliário da Aeronáutica	150.000
2108	Programa de Gestão e Manutenção do Ministério da Defesa	150.000
2108 2000	Administração da Unidade	150.000
2108 2000 0001	Administração da Unidade - Nacional	150.000
221	Indústria de Material Bélico do Brasil - IMBEL	500.000
2108	Programa de Gestão e Manutenção do Ministério da Defesa	500.000
2108 2000	Administração da Unidade	500.000
2108 2000 0001	Administração da Unidade - Nacional	500.000
222	Fundação Osório	638.050
2108	Programa de Gestão e Manutenção do Ministério da Defesa	638.050
2108 2000	Administração da Unidade	203.050
2108 2000 0001	Administração da Unidade - Nacional	203.050
2108 20XS	Prestação de Ensino Assistencial na Fundação Osório	435.000
2108 20XS 0001	Prestação de Ensino Assistencial na Fundação Osório - Nacional	435.000
232	Caixa de Construções de Casas para o Pessoal da Marinha - CCCPM	740.000
2108	Programa de Gestão e Manutenção do Ministério da Defesa	740.000
2108 2000	Administração da Unidade	740.000
2108 2000 0001	Administração da Unidade - Nacional	740.000
902	Fundo de Administração do Hospital das Forças Armadas	3.222.715
2108	Programa de Gestão e Manutenção do Ministério da Defesa	3.222.715
2108 2000	Administração da Unidade	1.483.715
2108 2000 0001	Administração da Unidade - Nacional	1.483.715
2108 20XT	Prestação de Serviços Médico-Hospitalares e de Ensino e Pesquisa do Hospital das Forças Armadas	1.739.000
2108 20XT 0001	Prestação de Serviços Médico-Hospitalares e de Ensino e Pesquisa do Hospital das Forças Armadas - Nacional	1.739.000
911	Fundo Aeronáutico	93.842.765
2058	Defesa Nacional	93.842.765
2058 20SA	Manutenção e Adequação dos Sistemas Militares da Aeronáutica	14.450.000
2058 20SA 0001	Manutenção e Adequação dos Sistemas Militares da Aeronáutica - Nacional	14.450.000
2058 20XA	Aprestamento da Aeronáutica	916.100
2058 20XA 0001	Aprestamento da Aeronáutica - Nacional	916.100
2058 20XV	Operação do Sistema de Controle do Espaço Aéreo Brasileiro - SISCEAB	78.476.665
2058 20XV 0001	Operação do Sistema de Controle do Espaço Aéreo Brasileiro - SISCEAB - Nacional	78.476.665
921	Fundo do Exército	19.911.508
2108	Programa de Gestão e Manutenção do Ministério da Defesa	19.911.508
2108 2000	Administração da Unidade	19.911.508
2108 2000 0001	Administração da Unidade - Nacional	19.911.508
931	Fundo Naval	143.836
2058	Defesa Nacional	143.836
2058 20XN	Aprestamento da Marinha	143.836
2058 20XN 0001	Aprestamento da Marinha - Nacional	143.836
53	Ministério da Integração Nacional	40.675.928
101	Ministério da Integração Nacional - Administração Direta	25.000.000
2111	Programa de Gestão e Manutenção do Ministério da Integração Nacional	25.000.000
2111 2000	Administração da Unidade	25.000.000
2111 2000 0001	Administração da Unidade - Nacional	25.000.000
201	Companhia de Desenvolvimento dos Vales do São Francisco e do Parnaíba - CODEVASF	8.984.077
2111	Programa de Gestão e Manutenção do Ministério da Integração Nacional	8.984.077
2111 2000	Administração da Unidade	8.984.077
2111 2000 0001	Administração da Unidade - Nacional	8.984.077
202	Superintendência do Desenvolvimento da Amazônia	1.440.000
2111	Programa de Gestão e Manutenção do Ministério da Integração Nacional	1.440.000
2111 2000	Administração da Unidade	1.440.000
2111 2000 0001	Administração da Unidade - Nacional	1.440.000
203	Superintendência do Desenvolvimento do Nordeste	2.036.851
2111	Programa de Gestão e Manutenção do Ministério da Integração Nacional	2.036.851
2111 2000	Administração da Unidade	2.036.851
2111 2000 0001	Administração da Unidade - Nacional	2.036.851
207	Superintendência do Desenvolvimento do Centro-Oeste - SUDECO	3.215.000
2111	Programa de Gestão e Manutenção do Ministério da Integração Nacional	3.215.000
2111 2000	Administração da Unidade	3.215.000

Quadro 13 - Despesas com Tecnologia da Informação

R\$ 1,00

LDO - 2019, Anexo I, inciso XIII

Recursos de Todas as Fontes

Programática	Programa/Ação/Localização	Valor
2111 2000 0050	Administração da Unidade - Na Região Centro-Oeste	3.215.000
54	Ministério do Turismo	27.017.812
101	Ministério do Turismo - Administração Direta	27.017.812
2128	Programa de Gestão e Manutenção do Ministério do Turismo	27.017.812
2128 2000	Administração da Unidade	27.017.812
2128 2000 0001	Administração da Unidade - Nacional	27.017.812
55	Ministério do Desenvolvimento Social	678.327.024
101	Ministério do Desenvolvimento Social - Administração Direta	48.943.057
2019	Inclusão social por meio do Bolsa Família, do Cadastro Único e da articulação de políticas sociais	9.232.274
2019 6414	Sistema Nacional para Identificação e Seleção de Público-Alvo para os Programas Sociais do Governo Federal - Cadastro Único	9.232.274
2019 6414 0001	Sistema Nacional para Identificação e Seleção de Público-Alvo para os Programas Sociais do Governo Federal - Cadastro Único - Nacional	9.232.274
2037	Consolidação do Sistema Único de Assistência Social (SUAS)	11.582.000
2037 8893	Apoio à Organização, à Gestão e à Vigilância Social no Território, no âmbito do Sistema Único de Assistência Social - SUAS	11.582.000
2037 8893 0001	Apoio à Organização, à Gestão e à Vigilância Social no Território, no âmbito do Sistema Único de Assistência Social - SUAS - Nacional	11.582.000
2061	Previdência Social	2.563.224
2061 2015	Funcionamento do Conselho de Recursos do Seguro Social	2.563.224
2061 2015 0001	Funcionamento do Conselho de Recursos do Seguro Social - Nacional	2.563.224
2069	Segurança Alimentar e Nutricional	2.683.750
2069 2151	Consolidação da Implantação do Sistema Nacional de Segurança Alimentar e Nutricional - SISAN	2.683.750
2069 2151 0001	Consolidação da Implantação do Sistema Nacional de Segurança Alimentar e Nutricional - SISAN - Nacional	2.683.750
2122	Programa de Gestão e Manutenção do Ministério do Desenvolvimento Social	22.881.809
2122 2000	Administração da Unidade	21.341.809
2122 2000 0001	Administração da Unidade - Nacional	21.341.809
2122 4907	Ouvidoria Geral do Desenvolvimento Social	1.000.000
2122 4907 0001	Ouvidoria Geral do Desenvolvimento Social - Nacional	1.000.000
2122 4923	Produção e Disseminação de Informação e Conhecimento para Gestão de Políticas de Desenvolvimento Social	540.000
2122 4923 0001	Produção e Disseminação de Informação e Conhecimento para Gestão de Políticas de Desenvolvimento Social - Nacional	540.000
201	Instituto Nacional do Seguro Social	629.383.967
2061	Previdência Social	599.973.000
2061 2292	Serviço de Processamento de Dados de Benefícios Previdenciários	435.170.543
2061 2292 0001	Serviço de Processamento de Dados de Benefícios Previdenciários - Nacional	435.170.543
2061 2564	Gestão de Cadastros para a Previdência Social	134.802.457
2061 2564 0001	Gestão de Cadastros para a Previdência Social - Nacional	134.802.457
2061 2593	Funcionamento das Unidades Descentralizadas da Previdência Social	30.000.000
2061 2593 0001	Funcionamento das Unidades Descentralizadas da Previdência Social - Nacional	30.000.000
2122	Programa de Gestão e Manutenção do Ministério do Desenvolvimento Social	29.410.967
2122 2000	Administração da Unidade	29.410.967
2122 2000 0001	Administração da Unidade - Nacional	29.410.967
56	Ministério das Cidades	102.621.026
101	Ministério das Cidades - Administração Direta	10.326.501
2116	Programa de Gestão e Manutenção do Ministério das Cidades	10.326.501
2116 2000	Administração da Unidade	10.326.501
2116 2000 0001	Administração da Unidade - Nacional	10.326.501
901	Fundo Nacional de Segurança e Educação do Trânsito - FUNSET	92.294.525
2048	Mobilidade Urbana e Trânsito	92.294.525
2048 20YZ	Apoio ao Fortalecimento Institucional do Sistema Nacional de Trânsito	92.294.525
2048 20YZ 0001	Apoio ao Fortalecimento Institucional do Sistema Nacional de Trânsito - Nacional	92.294.525
59	Conselho Nacional do Ministério Público	5.888.972
101	Conselho Nacional do Ministério Público	5.888.972
2100	Aprimoramento do Ministério Público	5.888.972
2100 2549	Comunicação e Divulgação Institucional	114.714
2100 2549 0001	Comunicação e Divulgação Institucional - Nacional	114.714
2100 8010	Atuação Estratégica para Controle e Fortalecimento do Ministério Público	5.774.258
2100 8010 0001	Atuação Estratégica para Controle e Fortalecimento do Ministério Público - Nacional	5.774.258
60	Gabinete da Vice-Presidência da República	405.000
101	Gabinete da Vice-Presidência da República	405.000
2101	Programa de Gestão e Manutenção da Presidência da República	405.000
2101 2000	Administração da Unidade	405.000
2101 2000 0001	Administração da Unidade - Nacional	405.000
63	Advocacia-Geral da União	9.213.644
101	Advocacia-Geral da União	9.213.644
2038	Democracia e Aperfeiçoamento da Gestão Pública	8.205.236
2038 10TN	Implantação da Advocacia Pública Eletrônica e-AGU	8.205.236
2038 10TN 0001	Implantação da Advocacia Pública Eletrônica e-AGU - Nacional	8.205.236
2130	Programa de Gestão e Manutenção da Advocacia-Geral da União	1.008.408
2130 2674	Representação Judicial e Extrajudicial da União e suas Autarquias e Fundações Federais	1.008.408
2130 2674 0001	Representação Judicial e Extrajudicial da União e suas Autarquias e Fundações Federais - Nacional	1.008.408
81	Ministério dos Direitos Humanos	2.801.004
101	Ministério dos Direitos Humanos - Administração Direta	2.801.004
2134	Programa de Gestão e Manutenção do Ministério dos Direitos Humanos	2.801.004
2134 2000	Administração da Unidade	2.801.004
2134 2000 0001	Administração da Unidade - Nacional	2.801.004
82	Ministério da Segurança Pública	44.858.081
101	Ministério da Segurança Pública - Administração Direta	44.858.081

Quadro 13 - Despesas com Tecnologia da Informação

R\$ 1,00

LDO - 2019, Anexo I, inciso XIII

Recursos de Todas as Fontes

Programática	Programa/Ação/Localização	Valor
2081	Justiça, Cidadania e Segurança Pública	12.948.081
2081 8855	Fortalecimento e Modernização das Instituições de Segurança Pública	12.948.081
2081 8855 0001	Fortalecimento e Modernização das Instituições de Segurança Pública - Nacional	12.948.081
2135	Programa de Gestão e Manutenção do Ministério da Segurança Pública	31.910.000
2135 2000	Administração da Unidade	31.910.000
2135 2000 0001	Administração da Unidade - Nacional	31.910.000
Total		7.658.724.146

III - RECEITA DOS ORÇAMENTOS FISCAL E DA SEGURIDADE SOCIAL

Receita dos Orçamentos Fiscal e da Seguridade Social por Natureza, Fontes de Recursos e Esfera

Receita dos Orçamentos Fiscal e da Seguridade Social por Natureza, Fontes de Recursos e Esfera

R\$ 1,00

LDO - 2019, Art. 8º, inciso III, alínea "a"

Recursos de Todas as Fontes

Código	Especificação	Fonte	RP	Fiscal	Seg. Social	Total
1. 0. 0. 00. 0.0	Receitas Correntes			905.646.569.013	720.928.578.759	1.626.575.147.772
1. 1. 0. 00. 0.0	Impostos, Taxas e Contribuições de Melhoria			534.488.478.966	373.128.639	534.861.607.605
1. 1. 1. 00. 0.0	Impostos			526.157.487.028		526.157.487.028
1. 1. 1. 1. 00. 0.0	Impostos sobre o Comércio Exterior			47.087.000.922		47.087.000.922
1. 1. 1. 1. 01. 0.0	Imposto sobre a Importação			47.057.311.241		47.057.311.241
1. 1. 1. 1. 01. 1.1	Imposto sobre a Importação - Principal	100	P	46.920.338.028		46.920.338.028
1. 1. 1. 1. 01. 1.2	Imposto sobre a Importação - Multas e Juros	132	P	96.317.094		96.317.094
1. 1. 1. 1. 01. 1.3	Imposto sobre a Importação - Dívida Ativa	100	P	15.066.860		15.066.860
1. 1. 1. 1. 01. 1.7	Imposto sobre a Importação - Multas da Dívida Ativa	132	P	6.188.936		6.188.936
1. 1. 1. 1. 01. 1.8	Imposto sobre a Importação - Juros da Dívida Ativa	132	P	19.400.323		19.400.323
1. 1. 1. 1. 02. 0.0	Imposto sobre a Exportação			29.689.681		29.689.681
1. 1. 1. 1. 02. 1.1	Imposto sobre a Exportação - Principal	100	P	16.753.752		16.753.752
1. 1. 1. 1. 02. 1.2	Imposto sobre a Exportação - Multas e Juros	132	P	3.270.686		3.270.686
1. 1. 1. 1. 02. 1.3	Imposto sobre a Exportação - Dívida Ativa	100	P	476.059		476.059
1. 1. 1. 1. 02. 1.7	Imposto sobre a Exportação - Multas da Dívida Ativa	132	P	482.300		482.300
1. 1. 1. 1. 02. 1.8	Imposto sobre a Exportação - Juros da Dívida Ativa	132	P	8.706.884		8.706.884
1. 1. 1. 2. 00. 0.0	Impostos sobre o Patrimônio			1.435.683.484		1.435.683.484
1. 1. 1. 2. 01. 0.0	Imposto sobre a Propriedade Territorial Rural			1.435.683.484		1.435.683.484
1. 1. 1. 2. 01. 1.1	Imposto sobre a Propriedade Territorial Rural - Municípios Conveniados - Principal	102	P	1.217.176.068		1.217.176.068
1. 1. 1. 2. 01. 1.2	Imposto sobre a Propriedade Territorial Rural - Municípios Conveniados - Multas e Juros	102	P	74.939.068		74.939.068
1. 1. 1. 2. 01. 2.1	Imposto sobre a Propriedade Territorial Rural - Municípios Não-Conveniados - Principal	100	P	67.620.893		67.620.893
		102	P	67.620.892		67.620.892
1. 1. 1. 2. 01. 2.2	Imposto sobre a Propriedade Territorial Rural - Municípios Não-Conveniados - Multas e Juros	102	P	3.720.209		3.720.209
		132	P	3.720.210		3.720.210
1. 1. 1. 2. 01. 2.7	Imposto sobre a Propriedade Territorial Rural - Municípios Não-Conveniados - Multas da Dívida Ativa	102	P	109.409		109.409
		132	P	109.409		109.409
1. 1. 1. 2. 01. 2.8	Imposto sobre a Propriedade Territorial Rural - Municípios Não-Conveniados - Juros da Dívida Ativa	102	P	333.663		333.663
		132	P	333.663		333.663
1. 1. 1. 3. 00. 0.0	Impostos sobre a Renda e Proventos de Qualquer Natureza			375.707.203.357		375.707.203.357
1. 1. 1. 3. 01. 0.0	Imposto sobre a Renda de Pessoa Física - IRPF			35.446.865.418		35.446.865.418
1. 1. 1. 3. 01. 1.1	Imposto sobre a Renda de Pessoa Física - IRPF - Principal	100	P	16.622.260.281		16.622.260.281
		101	P	15.970.406.936		15.970.406.936
1. 1. 1. 3. 01. 1.2	Imposto sobre a Renda de Pessoa Física - IRPF - Multas e Juros	101	P	675.000.054		675.000.054
		132	P	702.551.077		702.551.077
1. 1. 1. 3. 01. 1.3	Imposto sobre a Renda de Pessoa Física - IRPF - Dívida Ativa	100	P	461.928.231		461.928.231
		101	P	443.813.399		443.813.399
1. 1. 1. 3. 01. 1.7	Imposto sobre a Renda de Pessoa Física - IRPF - Multas da Dívida Ativa	101	P	95.823.596		95.823.596
		132	P	99.734.764		99.734.764
1. 1. 1. 3. 01. 1.8	Imposto sobre a Renda de Pessoa Física - IRPF - Juros da Dívida Ativa	101	P	183.920.068		183.920.068
		132	P	191.427.012		191.427.012
1. 1. 1. 3. 02. 0.0	Imposto sobre a Renda de Pessoa Jurídica - IRPJ - Líquida de Incentivos			136.141.212.012		136.141.212.012
1. 1. 1. 3. 02. 1.1	Imposto sobre a Renda de Pessoa Jurídica - IRPJ - Líquida de Incentivos - Principal	100	P	66.408.270.702		66.408.270.702
		101	P	63.804.024.792		63.804.024.792
1. 1. 1. 3. 02. 1.2	Imposto sobre a Renda de Pessoa Jurídica - IRPJ - Líquida de Incentivos - Multas e Juros	101	P	1.260.828.152		1.260.828.152
		132	P	1.312.290.526		1.312.290.526
1. 1. 1. 3. 02. 1.3	Imposto sobre a Renda de Pessoa Jurídica - IRPJ - Líquida de Incentivos - Dívida Ativa	100	P	1.210.232.548		1.210.232.548
		101	P	1.162.772.448		1.162.772.448

Receita dos Orçamentos Fiscal e da Seguridade Social por Natureza, Fontes de Recursos e Esfera

R\$ 1,00

LDO - 2019, Art. 8º, inciso III, alínea "a"

Recursos de Todas as Fontes

Código	Especificação	Fonte	RP	Fiscal	Seg. Social	Total
1. 1. 1. 3. 02. 1.7	Imposto sobre a Renda de Pessoa Jurídica - IRPJ - Líquida de Incentivos - Multas da Dívida Ativa	101 132	P P	149.583.596 155.689.047		149.583.596 155.689.047
1. 1. 1. 3. 02. 1.8	Imposto sobre a Renda de Pessoa Jurídica - IRPJ - Líquida de Incentivos - Juros da Dívida Ativa	101 132	P P	331.984.898 345.535.303		331.984.898 345.535.303
1. 1. 1. 3. 03. 0.0	Imposto sobre a Renda - Retido na Fonte			204.119.125.927		204.119.125.927
1. 1. 1. 3. 03. 1.1	Imposto sobre a Renda - Retido na Fonte - Trabalho - Principal	100 101	P P	52.993.381.402 50.915.209.584		52.993.381.402 50.915.209.584
1. 1. 1. 3. 03. 1.2	Imposto sobre a Renda - Retido na Fonte - Trabalho - Multas e Juros	101 132	P P	400.848.245 417.209.396		400.848.245 417.209.396
1. 1. 1. 3. 03. 1.3	Imposto sobre a Renda - Retido na Fonte - Trabalho - Dívida Ativa	100 101	P P	150.773.798 144.861.098		150.773.798 144.861.098
1. 1. 1. 3. 03. 1.7	Imposto sobre a Renda - Retido na Fonte - Trabalho - Multas da Dívida Ativa	101 132	P P	17.634.051 18.353.810		17.634.051 18.353.810
1. 1. 1. 3. 03. 1.8	Imposto sobre a Renda - Retido na Fonte - Trabalho - Juros da Dívida Ativa	101 132	P P	97.612.947 101.597.147		97.612.947 101.597.147
1. 1. 1. 3. 03. 2.1	Imposto sobre a Renda - Retido na Fonte - Capital - Principal	100 101	P P	28.783.820.919 27.655.043.628		28.783.820.919 27.655.043.628
1. 1. 1. 3. 03. 3.1	Imposto sobre a Renda - Retido na Fonte - Remessa ao Exterior - Principal	100 101	P P	15.647.370.457 15.033.748.085		15.647.370.457 15.033.748.085
1. 1. 1. 3. 03. 4.1	Imposto sobre a Renda - Retido na Fonte - Outros Rendimentos - Principal	100 101	P P	5.988.247.294 5.753.414.066		5.988.247.294 5.753.414.066
1. 1. 1. 4. 00. 0.0	Impostos sobre a Produção, Circulação e Serviços			62.208.412.907		62.208.412.907
1. 1. 1. 4. 01. 0.0	Imposto sobre Produtos Industrializados - IPI			62.208.412.907		62.208.412.907
1. 1. 1. 4. 01. 1.1	Imposto sobre Produtos Industrializados - IPI - Fumo - Principal	100 101	P P	1.940.947.138 2.793.070.271		1.940.947.138 2.793.070.271
1. 1. 1. 4. 01. 1.2	Imposto sobre Produtos Industrializados - IPI - Fumo - Multas e Juros	101 132	P P	3.060.452 2.126.755		3.060.452 2.126.755
1. 1. 1. 4. 01. 2.1	Imposto sobre Produtos Industrializados - IPI - Bebidas - Principal	100 101	P P	1.498.043.808 2.155.721.578		1.498.043.808 2.155.721.578
1. 1. 1. 4. 01. 3.1	Imposto sobre Produtos Industrializados - IPI - Automóveis - Principal	100 101	P P	2.026.230.302 2.915.794.824		2.026.230.302 2.915.794.824
1. 1. 1. 4. 01. 4.1	Imposto sobre Produtos Industrializados - IPI - Vinculados à Importação - Principal	100 101	P P	8.678.021.032 12.487.883.923		8.678.021.032 12.487.883.923
1. 1. 1. 4. 01. 4.2	Imposto sobre Produtos Industrializados - IPI - Vinculados à Importação - Multas e Juros	101 132	P P	6.715.533 4.666.727		6.715.533 4.666.727
1. 1. 1. 4. 01. 5.1	Imposto sobre Produtos Industrializados - IPI - Outros Produtos - Principal	100 101	P P	10.863.276.221 15.632.519.440		10.863.276.221 15.632.519.440
1. 1. 1. 4. 01. 5.2	Imposto sobre Produtos Industrializados - IPI - Outros Produtos - Multas e Juros	101 132	P P	372.054.273 258.546.190		372.054.273 258.546.190
1. 1. 1. 4. 01. 5.3	Imposto sobre Produtos Industrializados - IPI - Outros Produtos - Dívida Ativa	100 101	P P	139.187.105 200.293.640		139.187.105 200.293.640
1. 1. 1. 4. 01. 5.7	Imposto sobre Produtos Industrializados - IPI - Outros Produtos - Multas da Dívida Ativa	101 132	P P	25.867.866 17.975.974		25.867.866 17.975.974
1. 1. 1. 4. 01. 5.8	Imposto sobre Produtos Industrializados - IPI - Outros Produtos - Juros da Dívida Ativa	101 132	P P	109.981.814 76.428.041		109.981.814 76.428.041
1. 1. 1. 5. 00. 0.0	Impostos sobre Operações de Crédito, Câmbio e Seguro, ou Relativas a Títulos ou Valores Mobiliários			39.718.969.238		39.718.969.238
1. 1. 1. 5. 01. 0.0	Imposto sobre Operações Financeiras - IOF			39.718.969.238		39.718.969.238

Receita dos Orçamentos Fiscal e da Seguridade Social por Natureza, Fontes de Recursos e Esfera

R\$ 1,00

LDO - 2019, Art. 8º, inciso III, alínea "a"

Recursos de Todas as Fontes

Código	Especificação	Fonte	RP	Fiscal	Seg. Social	Total
1. 1. 1. 5. 01. 1.1	Imposto sobre Operações Financeiras - IOF - Ouro - Principal	119	P	35.158.970		35.158.970
1. 1. 1. 5. 01. 2.1	Imposto sobre Operações Financeiras - IOF - Demais Operações - Principal	100	P	39.609.963.024		39.609.963.024
1. 1. 1. 5. 01. 2.2	Imposto sobre Operações Financeiras - IOF - Demais Operações - Multas e Juros	132	P	67.393.687		67.393.687
1. 1. 1. 5. 01. 2.3	Imposto sobre Operações Financeiras - IOF - Demais Operações - Dívida Ativa	100	P	4.880.373		4.880.373
1. 1. 1. 5. 01. 2.7	Imposto sobre Operações Financeiras - IOF - Demais Operações - Multas da Dívida Ativa	132	P	487.118		487.118
1. 1. 1. 5. 01. 2.8	Imposto sobre Operações Financeiras - IOF - Demais Operações - Juros da Dívida Ativa	132	P	1.086.066		1.086.066
1. 1. 1. 9. 00. 0.0	Outros Impostos			217.120		217.120
1. 1. 1. 9. 01. 0.0	Outros Impostos			217.120		217.120
1. 1. 1. 9. 01. 1.3	Outros Impostos - Dívida Ativa	100	P	217.120		217.120
1. 1. 2. 0. 00. 0.0	Taxas			8.330.991.938	373.128.639	8.704.120.577
1. 1. 2. 1. 00. 0.0	Taxas pelo Exercício do Poder de Polícia			7.285.645.455	373.128.639	7.658.774.094
1. 1. 2. 1. 01. 0.0	Taxas de Inspeção, Controle e Fiscalização			4.593.876.542	373.128.639	4.967.005.181
1. 1. 2. 1. 01. 1.1	Taxas de Inspeção, Controle e Fiscalização - Principal	100	P	1.481.385.408		1.481.385.408
		174	P	3.088.266.739	368.299.206	3.456.565.945
1. 1. 2. 1. 01. 1.2	Taxas de Inspeção, Controle e Fiscalização - Multas e Juros	174	P	1.203.268	120.935	1.324.203
1. 1. 2. 1. 01. 1.3	Taxas de Inspeção, Controle e Fiscalização - Dívida Ativa	100	P	8.049.019		8.049.019
		174	P	14.179.400	4.601.640	18.781.040
1. 1. 2. 1. 01. 1.4	Taxas de Inspeção, Controle e Fiscalização - Dívida Ativa - Multas e Juros	174	P	792.708	106.858	899.566
1. 1. 2. 1. 02. 0.0	Taxas de Fiscalização das Telecomunicações			2.315.067.768		2.315.067.768
1. 1. 2. 1. 02. 1.1	Taxa de Fiscalização de Instalação - TFI - Principal	100	P	38.245.217		38.245.217
		178	P	89.238.841		89.238.841
1. 1. 2. 1. 02. 1.3	Taxa de Fiscalização de Instalação - TFI - Dívida Ativa	100	P	1.706		1.706
		178	P	3.980		3.980
1. 1. 2. 1. 02. 1.4	Taxa de Fiscalização de Instalação - TFI - Dívida Ativa - Multas e Juros	178	P	6.332		6.332
1. 1. 2. 1. 02. 2.1	Taxa de Fiscalização de Funcionamento - TFF - Principal	100	P	656.269.659		656.269.659
		178	P	1.531.295.872		1.531.295.872
1. 1. 2. 1. 02. 2.3	Taxa de Fiscalização de Funcionamento - TFF - Dívida Ativa	100	P	1.848		1.848
		178	P	4.313		4.313
1. 1. 2. 1. 03. 0.0	Taxa de Controle e Fiscalização de Produtos Químicos			41.660.803		41.660.803
1. 1. 2. 1. 03. 1.1	Taxa de Controle e Fiscalização de Produtos Químicos - Principal	100	P	12.498.241		12.498.241
		174	P	5.832.512		5.832.512
		186	P	23.330.050		23.330.050
1. 1. 2. 1. 04. 0.0	Taxa de Controle e Fiscalização Ambiental			319.818.545		319.818.545
1. 1. 2. 1. 04. 1.1	Taxa de Controle e Fiscalização Ambiental - Principal	100	P	92.157.063		92.157.063
		174	P	215.033.148		215.033.148
1. 1. 2. 1. 04. 1.3	Taxa de Controle e Fiscalização Ambiental - Dívida Ativa	100	P	3.788.500		3.788.500
		174	P	8.839.834		8.839.834
1. 1. 2. 1. 05. 0.0	Taxa de Controle e Fiscalização da Pesca e Aquicultura			15.221.797		15.221.797
1. 1. 2. 1. 05. 1.1	Taxa de Controle e Fiscalização da Pesca e Aquicultura - Principal	100	P	4.566.539		4.566.539
		174	P	10.655.258		10.655.258
1. 1. 2. 2. 00. 0.0	Taxas pela Prestação de Serviços			1.045.346.483		1.045.346.483
1. 1. 2. 2. 01. 0.0	Taxas pela Prestação de Serviços			224.887.252		224.887.252
1. 1. 2. 2. 01. 1.1	Taxas pela Prestação de Serviços - Principal	100	P	67.466.176		67.466.176
		175	P	157.421.076		157.421.076
1. 1. 2. 2. 02. 0.0	Emolumentos e Custas Judiciais			820.459.231		820.459.231
1. 1. 2. 2. 02. 1.1	Emolumentos e Custas Judiciais - Principal	100	P	245.585.680		245.585.680
		127	P	573.033.252		573.033.252
1. 1. 2. 2. 02. 1.2	Emolumentos e Custas Judiciais - Multa e Juros	127	P	261.522		261.522
1. 1. 2. 2. 02. 1.3	Emolumentos e Custas Judiciais - Dívida Ativa	100	P	370.782		370.782
		127	P	865.157		865.157

Receita dos Orçamentos Fiscal e da Seguridade Social por Natureza, Fontes de Recursos e Esfera

R\$ 1,00

LDO - 2019, Art. 8º, inciso III, alínea "a"

Recursos de Todas as Fontes

Código	Especificação	Fonte	RP	Fiscal	Seg. Social	Total
1. 1. 2. 2. 02. 1.4	Emolumentos e Custas Judiciais - Dívida Ativa - Multa e Juros	127	P	342.838		342.838
1. 2. 0. 0. 00. 0.0	Contribuições			191.528.923.964	692.970.562.242	884.499.486.206
1. 2. 1. 0. 00. 0.0	Contribuições Sociais			177.673.668.261	692.970.562.242	870.644.230.503
1. 2. 1. 1. 00. 0.0	Contribuição para o Financiamento da Seguridade Social – COFINS			80.991.340.554	184.470.061.712	265.461.402.266
1. 2. 1. 1. 00. 0.0	Contribuição para o Financiamento da Seguridade Social – COFINS			80.991.340.554	184.470.061.712	265.461.402.266
1. 2. 1. 1. 00. 0.1	Contribuição para o Financiamento da Seguridade Social - COFINS - Principal	100	P	78.191.487.506		78.191.487.506
		153	P		182.446.804.180	182.446.804.180
1. 2. 1. 1. 00. 0.2	Contribuição para o Financiamento da Seguridade Social - COFINS - Multas e Juros	132	P	1.747.365.169		1.747.365.169
		153	P		893.086.592	893.086.592
1. 2. 1. 1. 00. 0.3	Contribuição para o Financiamento da Seguridade Social - COFINS - Dívida Ativa	100	P	427.166.366		427.166.366
		153	P		996.721.522	996.721.522
1. 2. 1. 1. 00. 0.7	Contribuição para o Financiamento da Seguridade Social - COFINS - Multas da Dívida Ativa	153	P		133.449.418	133.449.418
1. 2. 1. 1. 00. 0.8	Contribuição para o Financiamento da Seguridade Social - COFINS - Juros da Dívida Ativa	132	P	625.321.513		625.321.513
				41.608.814.395	29.642.427.149	71.251.241.544
1. 2. 1. 2. 00. 0.0	Contribuição para o Programa de Integração Social e para Programa de Formação do Patrimônio do Servidor Público PIS/PASEP			41.608.814.395	29.642.427.149	71.251.241.544
1. 2. 1. 2. 00. 0.0	Contribuição para o Programa de Integração Social e para Programa de Formação do Patrimônio do Servidor Público PIS/PASEP			41.608.814.395	29.642.427.149	71.251.241.544
1. 2. 1. 2. 00. 0.1	Contribuição para os Programas de Integração Social e de Formação do Patrimônio do Servidor Público - PIS e PASEP - Principal	100	P	20.905.236.802		20.905.236.802
		140	P	19.511.554.348	29.267.331.522	48.778.885.870
1. 2. 1. 2. 00. 0.2	Contribuição para os Programas de Integração Social e de Formação do Patrimônio do Servidor Público - PIS e PASEP - Multas e Juros	132	P	668.293.528		668.293.528
		140	P	136.757.853	205.136.779	341.894.632
1. 2. 1. 2. 00. 0.3	Contribuição para os Programas de Integração Social e de Formação do Patrimônio do Servidor Público - PIS e PASEP - Dívida Ativa	100	P	104.848.997		104.848.997
		140	P	97.859.064	146.788.597	244.647.661
1. 2. 1. 2. 00. 0.7	Contribuição para os Programas de Integração Social e de Formação do Patrimônio do Servidor Público - PIS e PASEP - Multas da Dívida Ativa	140	P	15.446.834	23.170.251	38.617.085
1. 2. 1. 2. 00. 0.8	Contribuição para os Programas de Integração Social e de Formação do Patrimônio do Servidor Público - PIS e PASEP - Juros da Dívida Ativa	132	P	168.816.969		168.816.969
1. 2. 1. 3. 00. 0.0	Contribuição Social sobre o Lucro Líquido - CSLL			23.111.468.750	52.069.408.378	75.180.877.128
1. 2. 1. 3. 00. 0.0	Contribuição Social sobre o Lucro Líquido - CSLL			23.111.468.750	52.069.408.378	75.180.877.128
1. 2. 1. 3. 00. 0.1	Contribuição Social sobre o Lucro Líquido - CSLL - Principal	100	P	21.807.052.246		21.807.052.246
		151	P		50.883.121.906	50.883.121.906
1. 2. 1. 3. 00. 0.2	Contribuição Social sobre o Lucro Líquido - CSLL - Multas e Juros	132	P	788.778.769		788.778.769
		151	P		345.985.442	345.985.442
1. 2. 1. 3. 00. 0.3	Contribuição Social sobre o Lucro Líquido - CSLL - Dívida Ativa	100	P	315.869.890		315.869.890
		151	P		737.029.743	737.029.743
1. 2. 1. 3. 00. 0.7	Contribuição Social sobre o Lucro Líquido - CSLL - Multas da Dívida Ativa	151	P		103.271.287	103.271.287
1. 2. 1. 3. 00. 0.8	Contribuição Social sobre o Lucro Líquido - CSLL - Juros da Dívida Ativa	132	P	199.767.845		199.767.845
1. 2. 1. 4. 00. 0.0	Contribuições para o Regime Geral de Previdência Social - RGPS				407.185.342.849	407.185.342.849
1. 2. 1. 4. 00. 0.0	Contribuições para o Regime Geral de Previdência Social - RGPS				407.185.342.849	407.185.342.849
1. 2. 1. 4. 00. 0.1	Contribuições para o Regime Geral de Previdência Social - RGPS - Principal	154	P		398.470.922.973	398.470.922.973
1. 2. 1. 4. 00. 0.2	Contribuições para o Regime Geral de Previdência Social - RGPS - Multas e Juros	154	P		1.457.945.728	1.457.945.728

Receita dos Orçamentos Fiscal e da Seguridade Social por Natureza, Fontes de Recursos e Esfera

R\$ 1,00

LDO - 2019, Art. 8º, inciso III, alínea "a"

Recursos de Todas as Fontes

Código	Especificação	Fonte	RP	Fiscal	Seg. Social	Total
1. 2. 1. 4. 00. 0.3	Contribuições para o Regime Geral de Previdência Social - RGPS - Dívida Ativa	154	P		6.795.212.329	6.795.212.329
1. 2. 1. 4. 00. 0.4	Contribuições para o Regime Geral de Previdência Social - RGPS - Dívida Ativa - Multas e Juros	154	P		461.261.819	461.261.819
1. 2. 1. 5. 00. 0.0	Contribuição para o Plano de Seguridade Social do Servidor Público - CPSS				14.680.556.452	14.680.556.452
1. 2. 1. 5. 01. 0.0	CPSS do Servidor Civil				14.680.556.452	14.680.556.452
1. 2. 1. 5. 01. 1.1	CPSS do Servidor Civil Ativo - Principal	156	P		10.708.258.703	10.708.258.703
1. 2. 1. 5. 01. 1.2	CPSS do Servidor Civil Ativo - Multas e Juros	156	P		1.633.991	1.633.991
1. 2. 1. 5. 01. 2.1	CPSS do Servidor Civil Inativo - Principal	156	P		2.847.978.523	2.847.978.523
1. 2. 1. 5. 01. 3.1	CPSS do Servidor Civil Pensionistas - Principal	156	P		723.471.602	723.471.602
1. 2. 1. 5. 01. 4.1	CPSS do Servidor Civil Ativo, por sentença judicial - Principal	156	P		191.762.685	191.762.685
1. 2. 1. 5. 01. 5.1	CPSS do Servidor Civil Inativo, por sentença judicial - Principal	156	P		194.489.922	194.489.922
1. 2. 1. 5. 01. 6.1	CPSS do Servidor Civil Pensionista, por sentença judicial - Principal	156	P		12.961.026	12.961.026
1. 2. 1. 6. 00. 0.0	Contribuição para Fundos de Assistência Médica			8.923.693	20.821.950	29.745.643
1. 2. 1. 6. 01. 0.0	Contribuição para Fundos de Assistência Médica - Policiais Militares			4.904.784	11.444.497	16.349.281
1. 2. 1. 6. 01. 1.1	Contribuição para Fundos de Assistência Médica - Policiais Militares - Principal	100	P	4.904.784		4.904.784
		106	P		11.444.497	11.444.497
1. 2. 1. 6. 02. 0.0	Contribuição para Fundos de Assistência Médica - Bombeiros Militares			4.018.909	9.377.453	13.396.362
1. 2. 1. 6. 02. 1.1	Contribuição para Fundos de Assistência Médica - Bombeiros Militares - Principal	100	P	4.018.909		4.018.909
		106	P		9.377.453	9.377.453
1. 2. 1. 7. 00. 0.0	Contribuições sobre Concursos de Prognósticos e Sorteios			922.419.848	2.152.312.977	3.074.732.825
1. 2. 1. 7. 01. 0.0	Contribuição sobre a Loteria Federal			21.275.008	49.641.684	70.916.692
1. 2. 1. 7. 01. 1.1	Contribuição sobre a Loteria Federal - Principal	100	P	21.275.008		21.275.008
		118	P		49.641.684	49.641.684
1. 2. 1. 7. 02. 0.0	Contribuição sobre Loterias Esportivas			2.882.681	6.726.257	9.608.938
1. 2. 1. 7. 02. 1.1	Contribuição sobre Loterias Esportivas - Principal	100	P	2.882.681		2.882.681
		118	P		6.726.257	6.726.257
1. 2. 1. 7. 04. 0.0	Contribuição sobre Loterias de Números			892.280.149	2.081.987.014	2.974.267.163
1. 2. 1. 7. 04. 1.1	Contribuição sobre Loterias de Números - Principal	100	P	892.280.149		892.280.149
		118	P		2.081.987.014	2.081.987.014
1. 2. 1. 7. 06. 0.0	Contribuição sobre Concursos de Prognóstico - Modalidade Futebol			5.982.010	13.958.022	19.940.032
1. 2. 1. 7. 06. 1.1	Contribuição sobre Concursos de Prognóstico - Modalidade Futebol - Principal	100	P	5.982.010		5.982.010
		118	P		13.958.022	13.958.022
1. 2. 1. 9. 00. 0.0	Contribuição sobre Sorteios Realizados por Entidades Filantrópicas			31.030.701.021	2.749.630.775	33.780.331.796
1. 2. 1. 9. 01. 0.0	Contribuição sobre Sorteios Realizados por Entidades Filantrópicas			987.580	99.529	1.087.109
1. 2. 1. 9. 01. 1.1	Contribuição sobre Sorteios Realizados por Entidades Filantrópicas - Principal	100	P	290.877		290.877
		118	P	593.873	84.839	678.712
1. 2. 1. 9. 01. 1.2	Contribuição sobre Sorteios Realizados por Entidades Filantrópicas - Multas e Juros	118	P	102.830	14.690	117.520
1. 2. 1. 9. 03. 0.0	Contribuições Referentes ao Fundo de Garantia do Tempo de Serviço - FGTS			5.984.786.986		5.984.786.986
1. 2. 1. 9. 03. 1.1	Contribuição Relativa à Despedida de Empregado sem Justa Causa - Principal	100	P	1.778.953.622		1.778.953.622
		184	P	4.150.891.784		4.150.891.784
1. 2. 1. 9. 03. 2.1	Contribuição sobre a Remuneração Devida ao Trabalhador - Principal	100	P	16.482.474		16.482.474
		184	P	38.459.106		38.459.106
1. 2. 1. 9. 04. 0.0	Contribuição Social do Salário-Educação			21.622.214.013		21.622.214.013
1. 2. 1. 9. 04. 1.1	Contribuição Social do Salário-Educação - Principal	113	P	21.337.224.320		21.337.224.320
1. 2. 1. 9. 04. 1.2	Contribuição Social do Salário-Educação - Multas e Juros	113	P	34.592.445		34.592.445
1. 2. 1. 9. 04. 1.3	Contribuição Social do Salário-Educação - Dívida Ativa	113	P	163.035.943		163.035.943
1. 2. 1. 9. 04. 1.4	Contribuição Social do Salário-Educação - Dívida Ativa - Multas e Juros	113	P	87.361.305		87.361.305

Receita dos Orçamentos Fiscal e da Seguridade Social por Natureza, Fontes de Recursos e Esfera

R\$ 1,00

LDO - 2019, Art. 8º, inciso III, alínea "a"

Recursos de Todas as Fontes

Código	Especificação	Fonte	RP	Fiscal	Seg. Social	Total
1. 2. 1. 9. 05. 0.0	Contribuição para o Ensino Aeroviário			237.251.138		237.251.138
1. 2. 1. 9. 05. 1.1	Contribuição para o Ensino Aeroviário - Principal	100 176	P P	71.175.341 166.075.797		71.175.341 166.075.797
1. 2. 1. 9. 06. 0.0	Contribuição para o Desenvolvimento do Ensino Profissional Marítimo			173.423.042		173.423.042
1. 2. 1. 9. 06. 1.1	Contribuição para o Desenvolvimento do Ensino Profissional Marítimo - Principal	100 176	P P	52.026.913 121.396.129		52.026.913 121.396.129
1. 2. 1. 9. 07. 0.0	Contribuição sobre a Arrecadação dos Fundos de Investimentos Regionais			13.361.972		13.361.972
1. 2. 1. 9. 07. 1.1	Contribuição sobre a Arrecadação dos Fundos de Investimentos Regionais - Principal	100 120	P P	4.008.592 9.353.380		4.008.592 9.353.380
1. 2. 1. 9. 08. 0.0	Contribuição Industrial Rural			425.255.659		425.255.659
1. 2. 1. 9. 08. 1.1	Contribuição Industrial Rural - Principal	100 176	P P	114.638.216 267.489.169		114.638.216 267.489.169
1. 2. 1. 9. 08. 1.2	Contribuição Industrial Rural - Multas e Juros	176	P	4.569.730		4.569.730
1. 2. 1. 9. 08. 1.3	Contribuição Industrial Rural - Dívida Ativa	100 176	P P	7.556.890 17.632.743		7.556.890 17.632.743
1. 2. 1. 9. 08. 1.4	Contribuição Industrial Rural - Dívida Ativa - Multas e Juros	176	P	13.368.911		13.368.911
1. 2. 1. 9. 09. 0.0	Adicional à Contribuição Previdenciária Rural			1.503.998.796		1.503.998.796
1. 2. 1. 9. 09. 1.1	Adicional à Contribuição Previdenciária Rural - Principal	100 176	P P	451.199.639 1.052.799.157		451.199.639 1.052.799.157
1. 2. 1. 9. 11. 0.0	Contribuição para o Custeio das Pensões Militares das Forças Armadas			1.069.421.835	2.495.317.614	3.564.739.449
1. 2. 1. 9. 11. 1.1	Contribuição para o Custeio das Pensões Militares das Forças Armadas - Principal	100 123	P P	1.069.421.835		1.069.421.835
1. 2. 1. 9. 99. 0.0	Demais Contribuições Sociais				254.213.632	254.213.632
1. 2. 1. 9. 99. 1.1	Outras Contribuições Sociais - Principal	154	P		215.384.461	215.384.461
1. 2. 1. 9. 99. 1.2	Outras Contribuições Sociais - Multas e Juros	154	P		9.515.027	9.515.027
1. 2. 1. 9. 99. 1.3	Outras Contribuições Sociais - Dívida Ativa	154	P		21.956.224	21.956.224
1. 2. 1. 9. 99. 1.4	Outras Contribuições Sociais - Dívida Ativa - Multas e Juros	154	P		7.357.920	7.357.920
1. 2. 2. 0. 00. 0.0	Contribuições Econômicas			13.855.255.703		13.855.255.703
1. 2. 2. 0. 00. 0.0	Contribuições Econômicas			13.855.255.703		13.855.255.703
1. 2. 2. 0. 02. 0.0	Contribuição de Lojas Francas, Entrepósitos Aduaneiros e Depósitos Alfandegários			263.397.362		263.397.362
1. 2. 2. 0. 02. 1.1	Contribuição de Lojas Francas, Entrepósitos Aduaneiros e Depósitos Alfandegários - Principal	100 132	P P	79.019.209 184.378.153		79.019.209 184.378.153
1. 2. 2. 0. 03. 0.0	Contribuição sobre Apostas em Competições Hípicas			716.285		716.285
1. 2. 2. 0. 03. 1.1	Contribuição sobre Apostas em Competições Hípicas - Principal	100 172	P P	198.464 463.083		198.464 463.083
1. 2. 2. 0. 03. 1.2	Contribuição sobre Apostas em Competições Hípicas - Multas e Juros	172	P	4.969		4.969
1. 2. 2. 0. 03. 1.3	Contribuição sobre Apostas em Competições Hípicas - Dívida Ativa	100 172	P P	5.077 11.848		5.077 11.848
1. 2. 2. 0. 03. 1.4	Contribuição sobre Apostas em Competições Hípicas - Dívida Ativa - Multas e Juros	172	P	32.844		32.844
1. 2. 2. 0. 04. 0.0	Contribuição para o Desenvolvimento da Indústria Cinematográfica Nacional - CONDECINE			1.173.319.024		1.173.319.024
1. 2. 2. 0. 04. 1.1	Contribuição para o Desenvolvimento da Indústria Cinematográfica Nacional - CONDECINE - Principal	100 130	P P	351.719.498 820.678.830		351.719.498 820.678.830
1. 2. 2. 0. 04. 1.2	Contribuição para o Desenvolvimento da Indústria Cinematográfica Nacional - CONDECINE - Multas e Juros	130	P	3.233		3.233
1. 2. 2. 0. 04. 1.3	Contribuição para o Desenvolvimento da Indústria Cinematográfica Nacional - CONDECINE - Dívida Ativa	100 130	P P	275.239 642.224		275.239 642.224
1. 2. 2. 0. 05. 0.0	Cota-Parte do Adicional ao Frete para a Renovação da Marinha Mercante - AFRMM			2.862.871.549		2.862.871.549

Receita dos Orçamentos Fiscal e da Seguridade Social por Natureza, Fontes de Recursos e Esfera

R\$ 1,00

LDO - 2019, Art. 8º, inciso III, alínea "a"

Recursos de Todas as Fontes

Código	Especificação	Fonte	RP	Fiscal	Seg. Social	Total
1. 2. 2. 0. 05. 1.1	Cota-Parte do Adicional ao Frete para a Renovação da Marinha Mercante - AFRMM - Principal	100 135	P P	858.412.274 2.002.961.974		858.412.274 2.002.961.974
1. 2. 2. 0. 05. 1.2	Cota-Parte do Adicional ao Frete para a Renovação da Marinha Mercante - AFRMM - Multas e Juros	132	P	523.560		523.560
1. 2. 2. 0. 05. 1.3	Cota-Parte do Adicional ao Frete para a Renovação da Marinha Mercante - AFRMM - Dívida Ativa	100 135	P P	161.067 375.823		161.067 375.823
1. 2. 2. 0. 05. 1.4	Cota-Parte do Adicional ao Frete para a Renovação da Marinha Mercante - AFRMM - Dívida Ativa - Multas e Juros	135	P	436.851 992.168.660		436.851 992.168.660
1. 2. 2. 0. 06. 0.0	Contribuição sobre as Receitas de Concessionárias e Permissionárias de Energia Elétrica					
1. 2. 2. 0. 06. 1.1	Contribuição sobre as Receitas das Concessionárias e Permissionárias de Energia Elétrica - Principal	100 172	P P	297.649.381 694.515.223		297.649.381 694.515.223
1. 2. 2. 0. 06. 1.2	Contribuição sobre as Receitas das Concessionárias e Permissionárias de Energia Elétrica - Multas e Juros	172	P	4.056		4.056
1. 2. 2. 0. 07. 0.0	Contribuição pela Licença de Uso, Aquisição ou Transferência de Tecnologia - CIDE - Remessas ao Exterior			3.659.408.753		3.659.408.753
1. 2. 2. 0. 07. 1.1	Contribuição de Intervenção no Domínio Econômico - CIDE - Remessas ao Exterior - Principal	100 172	P P	1.086.329.215 2.534.768.165		1.086.329.215 2.534.768.165
1. 2. 2. 0. 07. 1.2	Contribuição de Intervenção no Domínio Econômico - CIDE - Remessas ao Exterior - Multas e Juros	172	P	6.182.761		6.182.761
1. 2. 2. 0. 07. 1.3	Contribuição de Intervenção no Domínio Econômico - CIDE - Remessas ao Exterior - Dívida Ativa	100 172	P P	5.159.454 12.038.724		5.159.454 12.038.724
1. 2. 2. 0. 07. 1.4	Contribuição de Intervenção no Domínio Econômico - CIDE - Remessas ao Exterior - Dívida Ativa - Multas e Juros	172	P	14.930.434 2.837.907.869		14.930.434 2.837.907.869
1. 2. 2. 0. 08. 0.0	Contribuição Relativa às Atividades de Importação e Comercialização de Petróleo e seus Derivados, Gás Natural e Álcool Carburante - CIDE Combustíveis					
1. 2. 2. 0. 08. 1.1	Contribuição de Intervenção no Domínio Econômico - CIDE-Combustíveis - Importação - Principal	100 111	P P	120.186.130 444.068.002		120.186.130 444.068.002
1. 2. 2. 0. 08. 2.1	Contribuição de Intervenção no Domínio Econômico - CIDE-Combustíveis - Comercialização - Principal	100 111	P P	483.442.749 1.786.241.517		483.442.749 1.786.241.517
1. 2. 2. 0. 08. 2.2	Contribuição de Intervenção no Domínio Econômico - CIDE-Combustíveis - Comercialização - Multas e Juros	111 132	P P	391.626 958.810		391.626 958.810
1. 2. 2. 0. 08. 2.3	Contribuição de Intervenção no Domínio Econômico - CIDE-Combustíveis - Comercialização - Dívida Ativa	100 111	P P	237.947 879.174		237.947 879.174
1. 2. 2. 0. 08. 2.7	Contribuição de Intervenção no Domínio Econômico - CIDE-Combustíveis - Comercialização - Multas da Dívida Ativa	111 132	P P	33.503 82.026		33.503 82.026
1. 2. 2. 0. 08. 2.8	Contribuição de Intervenção no Domínio Econômico - CIDE-Combustíveis - Comercialização - Juros da Dívida Ativa	111 132	P P	402.052 984.333		402.052 984.333
1. 2. 2. 0. 09. 0.0	Contribuição sobre a Receita das Empresas Prestadoras de Serviços de Telecomunicações			1.711.097.826		1.711.097.826
1. 2. 2. 0. 09. 1.1	Contribuição sobre a Receita Operacional Bruta Decorrente de Prestação de Serviços de Telecomunicações - Principal	100 172	P P	333.177.694 777.414.618		333.177.694 777.414.618
1. 2. 2. 0. 09. 2.1	Contribuição sobre a Receita Bruta das Empresas Prestadoras de Serviços de Telecomunicações - Principal	100	P	180.151.654		180.151.654

Receita dos Orçamentos Fiscal e da Seguridade Social por Natureza, Fontes de Recursos e Esfera

R\$ 1,00

LDO - 2019, Art. 8º, inciso III, alínea "a"

Recursos de Todas as Fontes

Código	Especificação	Fonte	RP	Fiscal	Seg. Social	Total
		172	P	420.353.860		420.353.860
1. 2. 2. 0. 10. 0.0	Contribuição para o Fomento da Radiodifusão Pública			154.814.472		154.814.472
1. 2. 2. 0. 10. 1.1	Contribuição para o Fomento da Radiodifusão Pública - Principal	100	P	46.426.131		46.426.131
		172	P	108.327.640		108.327.640
1. 2. 2. 0. 10. 1.2	Contribuição para o Fomento da Radiodifusão Pública - Multas e Juros	172	P	60.701		60.701
1. 2. 2. 0. 11. 0.0	Contribuição sobre o Faturamento das Empresas de Informática			199.553.903		199.553.903
1. 2. 2. 0. 11. 1.1	Contribuição sobre o Faturamento das Empresas de Informática Instaladas na Amazônia - Principal	100	P	21.644.645		21.644.645
		172	P	50.504.173		50.504.173
1. 2. 2. 0. 11. 2.1	Contribuição sobre o Faturamento das Empresas de Informática Instaladas nas Demais Regiões - Principal	100	P	38.221.526		38.221.526
		172	P	89.183.559		89.183.559
1. 3. 0. 0. 00. 0.0	Receita Patrimonial			112.703.069.035	7.879.060.185	120.582.129.220
1. 3. 1. 0. 00. 0.0	Exploração do Patrimônio Imobiliário do Estado			2.204.179.843	24.225.086	2.228.404.929
1. 3. 1. 0. 00. 0.0	Exploração do Patrimônio Imobiliário do Estado			2.204.179.843	24.225.086	2.228.404.929
1. 3. 1. 0. 01. 0.0	Aluguéis, Arrendamentos, Foros, Laudêmios, Tarifas de Ocupação			1.400.641.359	23.906.797	1.424.548.156
1. 3. 1. 0. 01. 1.1	Aluguéis e Arrendamentos - Principal	100	P	40.432.483		40.432.483
		133	P	146.280		146.280
		150	P	24.478.380	11.002.734	35.481.114
		186	P	291.835.621		291.835.621
		250	P	458.239.649	12.777.651	471.017.300
1. 3. 1. 0. 01. 1.2	Aluguéis e Arrendamentos - Multas e Juros	100	P	35.026		35.026
		133	P	57.084		57.084
		150	P	9.895		9.895
		250	P	494.989	126.412	621.401
1. 3. 1. 0. 01. 2.1	Foros, Laudêmios e Tarifas de Ocupação - Principal	100	P	391.344.413		391.344.413
		133	P	12.624.013		12.624.013
		186	P	100.992.106		100.992.106
1. 3. 1. 0. 01. 2.2	Foros, Laudêmios e Tarifas de Ocupação - Multas e Juros	133	P	24.868.847		24.868.847
1. 3. 1. 0. 01. 2.3	Foros, Laudêmios e Tarifas de Ocupação - Dívida Ativa	100	P	42.688.994		42.688.994
		133	P	1.377.064		1.377.064
		186	P	11.016.515		11.016.515
1. 3. 1. 0. 02. 0.0	Concessão, Permissão, Autorização ou Cessão do Direito de Uso de Bens Imóveis Públicos			787.341.621	318.289	787.659.910
1. 3. 1. 0. 02. 1.1	Concessão, Permissão, Autorização ou Cessão do Direito de Uso de Bens Imóveis Públicos - Principal	150	P	1.374.721	313.357	1.688.078
		186	P	764.979.237		764.979.237
		250	P	20.980.960	4.932	20.985.892
1. 3. 1. 0. 02. 1.2	Concessão, Permissão, Autorização ou Cessão do Direito de Uso de Bens Imóveis Públicos - Multas e Juros	133	P	6.703		6.703
1. 3. 1. 0. 99. 0.0	Outras Receitas Imobiliárias			16.196.863		16.196.863
1. 3. 1. 0. 99. 1.1	Outras Receitas Imobiliárias - Principal	100	P	16.196.863		16.196.863
1. 3. 2. 0. 00. 0.0	Valores Mobiliários			18.928.923.534	5.805.073.310	24.733.996.844
1. 3. 2. 1. 00. 0.0	Juros e Correções Monetárias			17.925.369.466	5.777.782.815	23.703.152.281
1. 3. 2. 1. 00. 0.0	Juros e Correções Monetárias			17.925.369.466	5.777.782.815	23.703.152.281
1. 3. 2. 1. 00. 1.1	Remuneração de Depósitos Bancários - Principal	180	F	4.770.260.963	4.166.922.390	8.937.183.353
		280	F	4.708.012.154	24.810.877	4.732.823.031
		293	F	132.831.218		132.831.218
1. 3. 2. 1. 00. 2.1	Remuneração de Depósitos Especiais - Principal	180	F		1.111.902.541	1.111.902.541
1. 3. 2. 1. 00. 3.1	Remuneração de Saldos de Recursos Não-Desembolsados - Principal	180	F		463.532.037	463.532.037
		280	F		10.614.970	10.614.970
1. 3. 2. 1. 00. 5.1	Juros de Títulos de Renda - Principal	180	F	1.819.282.364		1.819.282.364
		280	F	4.045.739		4.045.739
1. 3. 2. 1. 00. 6.1	Juros sobre o Capital Próprio - Principal	197	P	6.490.937.028		6.490.937.028
1. 3. 2. 2. 00. 0.0	Dividendos			809.287.204	27.290.495	836.577.699
1. 3. 2. 2. 00. 0.0	Dividendos			809.287.204	27.290.495	836.577.699
1. 3. 2. 2. 00. 1.1	Dividendos - Principal	150	P		27.290.495	27.290.495
		197	P	804.037.661		804.037.661

Receita dos Orçamentos Fiscal e da Seguridade Social por Natureza, Fontes de Recursos e Esfera

R\$ 1,00

LDO - 2019, Art. 8º, inciso III, alínea "a"

Recursos de Todas as Fontes

Código	Especificação	Fonte	RP	Fiscal	Seg. Social	Total
		250	P	5.228.882		5.228.882
1. 3. 2. 2. 00. 1.2	Dividendos - Multas e Juros	197	P	20.661		20.661
1. 3. 2. 3. 00. 0.0	Participações			194.266.864		194.266.864
1. 3. 2. 3. 00. 0.0	Participações			194.266.864		194.266.864
1. 3. 2. 3. 00. 1.1	Participações - Principal	197	P	194.266.864		194.266.864
1. 3. 3. 0. 00. 0.0	Delegação de Serviços Públicos Mediante Concessão, Permissão, Autorização ou Licença			2.204.176.178		2.204.176.178
1. 3. 3. 1. 00. 0.0	Delegação para a Prestação dos Serviços de Transporte			203.869.894		203.869.894
1. 3. 3. 1. 01. 0.0	Delegação para a Prestação dos Serviços de Transporte Rodoviário			3.546.463		3.546.463
1. 3. 3. 1. 01. 1.1	Delegação para a Prestação dos Serviços de Transporte Rodoviário - Principal	129	P	3.546.463		3.546.463
1. 3. 3. 1. 02. 0.0	Delegação para a Prestação dos Serviços de Transporte Ferroviário			200.323.431		200.323.431
1. 3. 3. 1. 02. 1.1	Delegação para a Prestação dos Serviços de Transporte Ferroviário - Principal	129	P	200.323.431		200.323.431
1. 3. 3. 2. 00. 0.0	Delegação dos Serviços de Infraestrutura			1.374.909.477		1.374.909.477
1. 3. 3. 2. 01. 0.0	Delegação para Exploração da Infraestrutura de Transporte Rodoviário			1.465.339		1.465.339
1. 3. 3. 2. 01. 2.1	Delegação para Exploração da Infraestrutura de Transporte Rodoviário para os Estados, Distrito Federal e Municípios - Principal	129	P	1.465.339		1.465.339
1. 3. 3. 2. 02. 0.0	Delegação para Exploração da Infraestrutura de Transporte Ferroviário			202.765.620		202.765.620
1. 3. 3. 2. 02. 1.1	Delegação para Exploração da Infraestrutura de Transporte Ferroviário - Principal	129	P	202.765.620		202.765.620
1. 3. 3. 2. 03. 0.0	Delegação para Exploração da Infraestrutura de Transporte Aquaviário			5.101.150		5.101.150
1. 3. 3. 2. 03. 1.1	Delegação para Exploração da Infraestrutura de Transporte Aquaviário - Principal	129	P	5.101.150		5.101.150
1. 3. 3. 2. 04. 0.0	Delegação para Exploração da Infraestrutura Aeroportuária			1.165.577.368		1.165.577.368
1. 3. 3. 2. 04. 1.1	Delegação para Exploração da Infraestrutura Aeroportuária - Principal	129	P	1.165.577.368		1.165.577.368
1. 3. 3. 3. 00. 0.0	Delegação dos Serviços de Telecomunicação			625.396.807		625.396.807
1. 3. 3. 3. 00. 0.0	Delegação dos Serviços de Telecomunicação			625.396.807		625.396.807
1. 3. 3. 3. 00. 1.1	Delegação dos Serviços de Telecomunicação - Poder Concedente no Regime Público - Principal	178	P	494.717.210		494.717.210
1. 3. 3. 3. 00. 1.2	Delegação dos Serviços de Telecomunicação - Poder Concedente no Regime Público - Multas e Juros	178	P	42.997		42.997
1. 3. 3. 3. 00. 3.1	Delegação dos Serviços de Radiodifusão Sonora e de Sons e Imagens - Principal	178	P	35.330.516		35.330.516
1. 3. 3. 3. 00. 4.1	Cessão do Direito de Uso de Radiofrequência - Principal	178	P	58.678.666		58.678.666
1. 3. 3. 3. 00. 4.2	Cessão do Direito de Uso de Radiofrequência - Multas e Juros	178	P	89.495		89.495
1. 3. 3. 3. 00. 6.1	Transferência da Delegação dos Serviços de Telecomunicações ou do Direito de Uso de Radiofrequência - Principal	129	P	119.918		119.918
1. 3. 3. 3. 00. 9.1	Outras Delegações dos Serviços de Telecomunicação - Principal	178	P	36.410.564		36.410.564
1. 3. 3. 3. 00. 9.2	Outras Delegações dos Serviços de Telecomunicação - Multas e Juros	178	P	7.441		7.441
1. 3. 4. 0. 00. 0.0	Exploração de Recursos Naturais			85.049.079.759	392.776.595	85.441.856.354
1. 3. 4. 1. 00. 0.0	Petróleo - Regime de Concessão			66.646.684.976	392.776.595	67.039.461.571
1. 3. 4. 1. 01. 0.0	Outorga de Exploração e Produção de Petróleo e Gás Natural - Regime de Concessão			279.647.281		279.647.281
1. 3. 4. 1. 01. 2.1	Pagamento pela Retenção de Área para Exploração ou Produção - Principal	129	P	279.647.281		279.647.281
1. 3. 4. 1. 02. 0.0	Royalties Mínimos pela Produção de Petróleo - Contrato de Concessão			15.613.415.331	130.925.532	15.744.340.863
1. 3. 4. 1. 02. 1.1	Royalties Mínimos pela Produção de Petróleo em Terra (Qualquer Situação) - Contrato de Concessão - Principal	142	P	663.290.274		663.290.274
1. 3. 4. 1. 02. 2.1	Royalties Mínimos pela Produção de Petróleo em Plataforma - Contrato de Concessão - Declaração de Comercialidade antes de 3/12/2012 - Área e Camada Pré-Sal - Principal	108	P	712.460.621		712.460.621
		142	P	6.412.145.590		6.412.145.590

Receita dos Orçamentos Fiscal e da Seguridade Social por Natureza, Fontes de Recursos e Esfera

R\$ 1,00

LDO - 2019, Art. 8º, inciso III, alínea "a"

Recursos de Todas as Fontes

Código	Especificação	Fonte	RP	Fiscal	Seg. Social	Total
1. 3. 4. 1. 02. 3.1	Royalties Mínimos pela Produção de Petróleo em Plataforma - Contrato de Concessão - Declaração de Comercialidade antes de 3/12/2012 - Demais Situações - Principal	142	P	5.337.933.745		5.337.933.745
1. 3. 4. 1. 02. 4.1	Royalties Mínimos pela Produção de Petróleo em Plataforma - Contrato de Concessão - Declaração de Comercialidade a partir de 3/12/2012 - Qualquer Situação - Principal	142	P	2.487.585.101 15.251.900.428	130.925.532 261.851.063	2.618.510.633 15.513.751.491
1. 3. 4. 1. 03. 0.0	Royalties Excedentes pela Produção de Petróleo - Contrato de Concessão					
1. 3. 4. 1. 03. 1.1	Royalties Excedentes pela Produção de Petróleo em Terra (Qualquer Situação) - Contrato de Concessão - Principal	108 142	P P	73.914.654 517.402.579		73.914.654 517.402.579
1. 3. 4. 1. 03. 2.1	Royalties Excedentes pela Produção de Petróleo em Plataforma - Contrato de Concessão - Declaração de Comercialidade antes de 3/12/2012 - Área e Camada Pré-Sal - Principal	108 142	P P	1.423.010.880 5.692.043.519		1.423.010.880 5.692.043.519
1. 3. 4. 1. 03. 3.1	Royalties Excedentes pela Produção de Petróleo em Plataforma - Contrato de Concessão - Declaração de Comercialidade antes de 3/12/2012 - Demais Situações - Principal	142	P	5.188.869.226		5.188.869.226
1. 3. 4. 1. 03. 4.1	Royalties Excedentes pela Produção de Petróleo em Plataforma - Contrato de Concessão - Declaração de Comercialidade a partir de 3/12/2012 - Qualquer Situação - Principal	142	P	2.356.659.570 35.501.721.936	261.851.063	2.618.510.633 35.501.721.936
1. 3. 4. 1. 04. 0.0	Participação Especial pela Produção de Petróleo - Contrato de Concessão					
1. 3. 4. 1. 04. 1.1	Participação Especial pela Produção de Petróleo em Terra (Qualquer Situação) - Contrato de Concessão - Principal	142	P	57.090.239		57.090.239
1. 3. 4. 1. 04. 2.1	Participação Especial pela Produção de Petróleo em Plataforma - Contrato de Concessão - Declaração de Comercialidade antes de 3/12/2012 - Área e Camada Pré-Sal - Principal	108 142	P P	7.534.615.012 22.603.845.035		7.534.615.012 22.603.845.035
1. 3. 4. 1. 04. 3.1	Participação Especial pela Produção de Petróleo em Plataforma - Contrato de Concessão - Declaração de Comercialidade antes de 3/12/2012 - Demais Situações - Principal	142	P	5.306.171.650 499.768.468		5.306.171.650 499.768.468
1. 3. 4. 3. 00. 0.0	Petróleo - Regime de Partilha de Produção					
1. 3. 4. 3. 02. 0.0	Royalties pela Produção de Petróleo - Partilha de Produção - Declaração de Comercialidade a partir de 3/12/2012					
1. 3. 4. 3. 02. 4.1	Royalties pela Produção de Petróleo em Plataforma - Partilha de Produção - Declaração de Comercialidade a partir de 3/12/2012 - Principal	142	P	499.768.468		499.768.468
1. 3. 4. 4. 00. 0.0	Exploração de Recursos Minerais					
1. 3. 4. 4. 01. 0.0	Outorga de Direitos de Exploração e Pesquisa Mineral					
1. 3. 4. 4. 01. 1.1	Outorga de Direitos de Exploração e Pesquisa Mineral - Principal	129	P	85.379.127		85.379.127
1. 3. 4. 4. 01. 1.3	Outorga de Direitos de Exploração e Pesquisa Mineral - Dívida Ativa	129	P	5.172.997		5.172.997
1. 3. 4. 4. 01. 1.4	Outorga de Direitos de Exploração e Pesquisa Mineral - Dívida Ativa - Multas e Juros	129	P	9.478		9.478
1. 3. 4. 4. 02. 0.0	Compensação Financeira pela Exploração de Recursos Minerais					
1. 3. 4. 4. 02. 1.1	Compensação Financeira pela Exploração de Recursos Minerais - Principal	141	P	2.640.682.992		2.640.682.992
1. 3. 4. 4. 02. 1.3	Compensação Financeira pela Exploração de Recursos Minerais - Dívida Ativa	141	P	23.437.490		23.437.490
1. 3. 4. 5. 00. 0.0	Exploração de Recursos Hídricos					
1. 3. 4. 5. 01. 0.0	Outorga de Direitos de Uso de Recursos Hídricos					
1. 3. 4. 5. 01. 1.1	Outorga de Direitos de Uso de Recursos Hídricos - Principal	116	P	81.533.121 81.527.524		81.533.121 81.527.524
1. 3. 4. 5. 01. 1.2	Outorga de Direitos de Uso de Recursos Hídricos - Multas e Juros	116	P	5.597		5.597

Receita dos Orçamentos Fiscal e da Seguridade Social por Natureza, Fontes de Recursos e Esfera

R\$ 1,00

LDO - 2019, Art. 8º, inciso III, alínea "a"

Recursos de Todas as Fontes

Código	Especificação	Fonte	RP	Fiscal	Seg. Social	Total
1. 3. 4. 5. 02. 0.0	Concessão de Uso do Potencial de Energia Hidráulica			12.200.000.000		12.200.000.000
1. 3. 4. 5. 02. 1.1	Concessão de Uso do Potencial de Energia Hidráulica - Principal	929	P	12.200.000.000		12.200.000.000
1. 3. 4. 5. 03. 0.0	Compensação Financeira com a Exploração de Recursos Hídricos			2.856.900.869		2.856.900.869
1. 3. 4. 5. 03. 1.1	Utilização de Recursos Hídricos - Itaipu - Principal	134	P	988.524.922		988.524.922
1. 3. 4. 5. 03. 2.1	Utilização de Recursos Hídricos - Demais Empresas - Principal	134 183	P P	1.668.192.810 200.183.137		1.668.192.810 200.183.137
1. 3. 4. 6. 00. 0.0	Exploração de Recursos Florestais			9.510.241		9.510.241
1. 3. 4. 6. 01. 0.0	Concessão de Florestas Nacionais			9.510.241		9.510.241
1. 3. 4. 6. 01. 1.1	Concessão de Florestas Nacionais - Valor Mínimo - Principal	129	P	2.994.462		2.994.462
1. 3. 4. 6. 01. 2.1	Concessão de Florestas Nacionais - Demais Valores - Principal	129	P	6.317.956		6.317.956
1. 3. 4. 6. 01. 2.2	Concessão de Florestas Nacionais - Demais Valores - Multas e Juros	129	P	197.823		197.823
1. 3. 5. 0. 00. 0.0	Exploração do Patrimônio Intangível			13.157		13.157
1. 3. 5. 0. 00. 0.0	Exploração do Patrimônio Intangível			13.157		13.157
1. 3. 5. 0. 02. 0.0	Direito de Uso da Imagem e de Reprodução dos Bens do Acervo Patrimonial			4.597		4.597
1. 3. 5. 0. 02. 1.1	Direito de Uso da Imagem e de Reprodução dos Bens do Acervo Patrimonial - Principal	250	P	4.597		4.597
1. 3. 5. 0. 04. 0.0	Royalties pela Comercialização de Produtos Resultantes de Criação Protegida			8.560		8.560
1. 3. 5. 0. 04. 1.1	Royalties pela Comercialização de Produtos Resultantes de Criação Protegida - Principal	250	P	8.560		8.560
1. 3. 6. 0. 00. 0.0	Cessão de Direitos			1.523.030.177	1.656.985.194	3.180.015.371
1. 3. 6. 0. 00. 0.0	Cessão de Direitos			1.523.030.177	1.656.985.194	3.180.015.371
1. 3. 6. 0. 01. 0.0	Cessão do Direito de Operacionalização de Pagamentos			1.523.030.177	1.656.985.194	3.180.015.371
1. 3. 6. 0. 01. 1.1	Cessão do Direito de Operacionalização de Pagamentos - Principal	100 150 250	P P P	1.157.391.851 11.044.764 354.593.562	1.656.984.080	1.157.391.851 11.044.764 2.011.577.642
1. 3. 6. 0. 01. 1.2	Cessão do Direito de Operacionalização de Pagamentos - Multas e Juros	250	P		1.114	1.114
1. 3. 9. 0. 00. 0.0	Demais Receitas Patrimoniais			2.793.666.387		2.793.666.387
1. 3. 9. 0. 00. 0.0	Demais Receitas Patrimoniais			6.399.582		6.399.582
1. 3. 9. 0. 00. 0.0	Demais Receitas Patrimoniais			6.399.582		6.399.582
1. 3. 9. 0. 00. 1.1	Demais Receitas Patrimoniais - Principal	250	P	6.399.582		6.399.582
1. 3. 9. 1. 00. 0.0	Participação da União em Receita de Serviços			2.787.266.805		2.787.266.805
1. 3. 9. 1. 01. 0.0	Participação da União em Receita de Concursos de Prognósticos e Sorteios			2.787.266.805		2.787.266.805
1. 3. 9. 1. 01. 1.1	Participação da União em Receita de Loteria Federal - Principal	118	P	30.422.595		30.422.595
1. 3. 9. 1. 01. 2.1	Participação da União em Receita de Loteria Esportiva - Principal	118	P	29.660.179		29.660.179
1. 3. 9. 1. 01. 4.1	Participação da União em Receita de Loterias de Prognósticos Numéricos - Principal	118	P	2.685.770.117		2.685.770.117
1. 3. 9. 1. 01. 6.1	Participação da União em Receita de Loteria de Prognóstico Específico - Principal	118	P	41.413.914		41.413.914
1. 4. 0. 0. 00. 0.0	Receita Agropecuária			19.803.112		19.803.112
1. 4. 0. 0. 00. 0.0	Receita Agropecuária			19.803.112		19.803.112
1. 4. 0. 0. 00. 0.0	Receita Agropecuária			19.803.112		19.803.112
1. 4. 0. 0. 00. 0.0	Receita Agropecuária			19.803.112		19.803.112
1. 4. 0. 0. 00. 1.1	Receita Agropecuária - Principal	150 250	P P	210.260 19.574.320		210.260 19.574.320
1. 4. 0. 0. 00. 1.2	Receita Agropecuária - Multas e Juros	250	P	18.532		18.532
1. 5. 0. 0. 00. 0.0	Receita Industrial			1.482.964.769	287.658	1.483.252.427
1. 5. 0. 0. 00. 0.0	Receita Industrial			1.482.964.769	287.658	1.483.252.427
1. 5. 0. 0. 00. 0.0	Receita Industrial			1.482.964.769	287.658	1.483.252.427
1. 5. 0. 0. 00. 0.0	Receita Industrial			1.482.964.769	287.658	1.483.252.427
1. 5. 0. 0. 00. 1.1	Receita Industrial - Principal	108 150 186 250	P P P P	257.655.000 85.604.846 257.655.000 882.049.923	287.658	257.655.000 85.604.846 257.655.000 882.337.581
1. 6. 0. 0. 00. 0.0	Receita de Serviços			41.112.765.633	13.316.110.185	54.428.875.818
1. 6. 1. 0. 00. 0.0	Serviços Administrativos e Comerciais Gerais			3.501.689.763	38.192.339	3.539.882.102
1. 6. 1. 0. 00. 0.0	Serviços Administrativos e Comerciais Gerais			3.501.689.763	38.192.339	3.539.882.102
1. 6. 1. 0. 01. 0.0	Serviços Administrativos e Comerciais Gerais			2.028.893.753	26.714.338	2.055.608.091

Receita dos Orçamentos Fiscal e da Seguridade Social por Natureza, Fontes de Recursos e Esfera

R\$ 1,00

LDO - 2019, Art. 8º, inciso III, alínea "a"

Recursos de Todas as Fontes

Código	Especificação	Fonte	RP	Fiscal	Seg. Social	Total
1. 6. 1. 0. 01. 1.1	Serviços Administrativos e Comerciais Gerais - Principal	100	P	1.042.666		1.042.666
		150	P	1.134.532.891	27.252	1.134.560.143
		250	P	893.228.524	26.687.086	919.915.610
1. 6. 1. 0. 01. 1.2	Serviços Administrativos e Comerciais Gerais - Multas e Juros	250	P	89.672		89.672
1. 6. 1. 0. 02. 0.0	Inscrição em Concursos e Processos Seletivos			344.890.248	10.745.945	355.636.193
1. 6. 1. 0. 02. 1.1	Inscrição em Concursos e Processos Seletivos - Principal	250	P	344.890.248	10.745.945	355.636.193
1. 6. 1. 0. 03. 0.0	Serviços de Registro, Certificação e Fiscalização			662.433.711	18.141	662.451.852
1. 6. 1. 0. 03. 1.1	Serviços de Registro, Certificação e Fiscalização - Principal	150	P	40.869.230		40.869.230
		178	P	1.432.027		1.432.027
		250	P	620.087.373	18.141	620.105.514
1. 6. 1. 0. 03. 1.3	Serviços de Registro, Certificação e Fiscalização - Dívida Ativa	250	P	45.081		45.081
1. 6. 1. 0. 04. 0.0	Serviços de Informação e Tecnologia			465.472.051	713.915	466.185.966
1. 6. 1. 0. 04. 1.1	Serviços de Informação e Tecnologia - Principal	100	P	4.727.356		4.727.356
		150	P	1.827.617		1.827.617
		250	P	441.856.309	713.915	442.570.224
1. 6. 1. 0. 04. 1.2	Serviços de Informação e Tecnologia - Multas e Juros	250	P	17.060.769		17.060.769
1. 6. 2. 0. 00. 0.0	Serviços e Atividades Referentes à Navegação e ao Transporte			3.781.736.806		3.781.736.806
1. 6. 2. 0. 00. 0.0	Serviços e Atividades Referentes à Navegação e ao Transporte			3.781.736.806		3.781.736.806
1. 6. 2. 0. 01. 0.0	Serviços de Navegação			2.703.522.501		2.703.522.501
1. 6. 2. 0. 01. 1.1	Serviços de Navegação - Principal	250	P	2.703.522.501		2.703.522.501
1. 6. 2. 0. 02. 0.0	Serviços de Transporte			343.316.677		343.316.677
1. 6. 2. 0. 02. 1.1	Serviços de Transporte - Principal	250	P	343.316.677		343.316.677
1. 6. 2. 0. 03. 0.0	Serviços Portuários			480.735		480.735
1. 6. 2. 0. 03. 1.1	Serviços Portuários - Principal	250	P	480.735		480.735
1. 6. 2. 0. 04. 0.0	Serviços Aeroportuários			734.416.893		734.416.893
1. 6. 2. 0. 04. 1.1	Tarifa Aeroportuária - Principal	250	P	203.018		203.018
1. 6. 2. 0. 04. 3.1	Parcela da Tarifa de Embarque Internacional - Principal	186	P	734.213.875		734.213.875
1. 6. 3. 0. 00. 0.0	Serviços e Atividades Referentes à Saúde				2.115.547.988	2.115.547.988
1. 6. 3. 0. 00. 0.0	Serviços e Atividades Referentes à Saúde				2.115.547.988	2.115.547.988
1. 6. 3. 0. 01. 0.0	Serviços de Atendimento à Saúde				319.857.584	319.857.584
1. 6. 3. 0. 01. 1.1	Serviços de Atendimento à Saúde - Principal	150	P		1.090.946	1.090.946
		250	P		318.766.638	318.766.638
1. 6. 3. 0. 02. 0.0	Serviços de Assistência à Saúde de Servidores Cíveis e Militares				1.795.690.404	1.795.690.404
1. 6. 3. 0. 02. 1.1	Serviços de Assistência à Saúde Suplementar do Servidor Civil - Principal	150	P		8.959.083	8.959.083
		250	P		24.600.000	24.600.000
1. 6. 3. 0. 02. 1.2	Serviços de Assistência à Saúde Suplementar do Servidor Civil - Multas e Juros	150	P		2.979	2.979
1. 6. 3. 0. 02. 2.1	Serviços de Assistência Médico-Hospitalar do Militar - Principal	250	P		1.762.128.342	1.762.128.342
1. 6. 4. 0. 00. 0.0	Serviços e Atividades Financeiras			33.799.747.201	11.162.369.858	44.962.117.059
1. 6. 4. 0. 00. 0.0	Serviços e Atividades Financeiras			33.799.747.201	11.162.369.858	44.962.117.059
1. 6. 4. 0. 01. 0.0	Retorno de Operações, Juros e Encargos Financeiros			33.327.125.527		33.327.125.527
1. 6. 4. 0. 01. 1.1	Retorno de Operações, Juros e Encargos Financeiros - Principal	159	F	17.476.355.188		17.476.355.188
		160	F	28.611.615		28.611.615
		166	F	1.598.630		1.598.630
		171	F	242.470.907		242.470.907
		173	F	13.251.489.517		13.251.489.517
		180	F	1.488.969.013		1.488.969.013
		280	F	837.596.363		837.596.363
1. 6. 4. 0. 01. 1.2	Retorno de Operações, Juros e Encargos Financeiros - Multas e Juros	280	F	34.294		34.294
1. 6. 4. 0. 02. 0.0	Concessão de Avais, Garantias e Seguros			472.621.674		472.621.674
1. 6. 4. 0. 02. 1.1	Concessão de Avais, Garantias e Seguros - Principal	150	P	387.150.003		387.150.003
1. 6. 4. 0. 02. 1.2	Concessão de Avais, Garantias e Seguros - Multas e Juros	150	P	85.471.671		85.471.671
1. 6. 4. 0. 03. 0.0	Remuneração sobre Repasse para Programas de Desenvolvimento Econômico				11.162.369.858	11.162.369.858

Receita dos Orçamentos Fiscal e da Seguridade Social por Natureza, Fontes de Recursos e Esfera

R\$ 1,00

LDO - 2019, Art. 8º, inciso III, alínea "a"

Recursos de Todas as Fontes

Código	Especificação	Fonte	RP	Fiscal	Seg. Social	Total
1. 6. 4. 0. 03. 1.1	Remuneração sobre Repasse para Programas de Desenvolvimento Econômico - Principal	180	F		11.162.369.858	11.162.369.858
1. 6. 9. 0. 00. 0.0	Outros Serviços			29.591.863		29.591.863
1. 6. 9. 0. 00. 0.0	Outros Serviços			29.591.863		29.591.863
1. 6. 9. 0. 99. 0.0	Outros Serviços			29.591.863		29.591.863
1. 6. 9. 0. 99. 1.1	Outros Serviços - Principal	250	P	29.591.863		29.591.863
1. 7. 0. 0. 00. 0.0	Transferências Correntes			816.426.694	30.595.317	847.022.011
1. 7. 1. 0. 00. 0.0	Transferências da União e de suas Entidades			665.506.147		665.506.147
1. 7. 1. 0. 00. 0.0	Transferências da União e de suas Entidades			665.506.147		665.506.147
1. 7. 1. 0. 00. 0.0	Transferências da União e de suas Entidades			665.506.147		665.506.147
1. 7. 1. 0. 00. 1.1	Transferências da União e de suas Entidades - Principal	181	P	647.185.015		647.185.015
		281	P	18.321.132		18.321.132
1. 7. 2. 0. 00. 0.0	Transferências dos Estados e do Distrito Federal e de suas Entidades			36.340.017	2.817.482	39.157.499
1. 7. 2. 0. 00. 0.0	Transferências dos Estados e do Distrito Federal e de suas Entidades			36.340.017	2.817.482	39.157.499
1. 7. 2. 0. 00. 0.0	Transferências dos Estados e do Distrito Federal e de suas Entidades			36.340.017	2.817.482	39.157.499
1. 7. 2. 0. 00. 1.1	Transferências dos Estados e do Distrito Federal e de suas Entidades - Principal	181	P	15.644.925		15.644.925
		281	P	20.695.092	2.817.482	23.512.574
1. 7. 3. 0. 00. 0.0	Transferências dos Municípios e de suas Entidades			5.849.859		5.849.859
1. 7. 3. 0. 00. 0.0	Transferências dos Municípios e de suas Entidades			5.849.859		5.849.859
1. 7. 3. 0. 00. 0.0	Transferências dos Municípios e de suas Entidades			5.849.859		5.849.859
1. 7. 3. 0. 00. 1.1	Transferências dos Municípios e de suas Entidades - Principal	181	P	600.000		600.000
		281	P	5.249.859		5.249.859
1. 7. 4. 0. 00. 0.0	Transferências de Instituições Privadas			108.730.671	26.552.550	135.283.221
1. 7. 4. 0. 00. 0.0	Transferências de Instituições Privadas			108.730.671	26.552.550	135.283.221
1. 7. 4. 0. 00. 0.0	Transferências de Instituições Privadas			108.730.671	26.552.550	135.283.221
1. 7. 4. 0. 00. 1.1	Transferências de Instituições Privadas - Principal	181	P	38.846.943		38.846.943
		186	P	11.472.985		11.472.985
		195	P		792.570	792.570
		196	P		25.594.696	25.594.696
		250	P	762.800		762.800
		281	P	19.477.943	30.000	19.507.943
		296	P	38.170.000	135.284	38.305.284
1. 7. 7. 0. 00. 0.0	Transferências de Pessoas Físicas				1.222.492	1.222.492
1. 7. 7. 0. 00. 0.0	Transferências de Pessoas Físicas				1.222.492	1.222.492
1. 7. 7. 0. 00. 0.0	Transferências de Pessoas Físicas				1.222.492	1.222.492
1. 7. 7. 0. 00. 1.1	Transferências de Pessoas Físicas - Principal	196	P		1.217.255	1.217.255
		296	P		5.237	5.237
1. 7. 8. 0. 00. 0.0	Transferências Provenientes de Depósitos Não Identificados				2.793	2.793
1. 7. 8. 0. 00. 0.0	Transferências Provenientes de Depósitos Não Identificados				2.793	2.793
1. 7. 8. 0. 00. 0.0	Transferências Provenientes de Depósitos Não Identificados				2.793	2.793
1. 7. 8. 0. 00. 1.1	Transferências Provenientes de Depósitos Não Identificados - Principal	194	P		2.793	2.793
1. 9. 0. 0. 00. 0.0	Outras Receitas Correntes			23.494.136.840	6.358.834.533	29.852.971.373
1. 9. 1. 0. 00. 0.0	Multas Administrativas, Contratuais e Judiciais			5.963.182.748	766.769.427	6.729.952.175
1. 9. 1. 0. 00. 0.0	Multas Administrativas, Contratuais e Judiciais			5.963.182.748	766.769.427	6.729.952.175
1. 9. 1. 0. 01. 0.0	Multas Previstas em Legislação Específica			4.640.835.020	553.654.095	5.194.489.115
1. 9. 1. 0. 01. 1.1	Multas Previstas em Legislação Específica - Principal	100	P	7.796.095		7.796.095
		132	P	1.001.356.705		1.001.356.705
		133	P	34.400.171		34.400.171
		150	P	40.055.614	1.106.070	41.161.684
		154	P		24.348.490	24.348.490
		174	P	2.774.271.484	473.953.622	3.248.225.106
		250	P	228.412.269	22.388	228.434.657
1. 9. 1. 0. 01. 1.2	Multas Previstas em Legislação Específica - Multas e Juros	174	P	5.209.504		5.209.504
1. 9. 1. 0. 01. 1.3	Multas Previstas em Legislação Específica - Dívida Ativa	133	P	53.705		53.705
		174	P	476.574.408	54.223.525	530.797.933

Receita dos Orçamentos Fiscal e da Seguridade Social por Natureza, Fontes de Recursos e Esfera

R\$ 1,00

LDO - 2019, Art. 8º, inciso III, alínea "a"

Recursos de Todas as Fontes

Código	Especificação	Fonte	RP	Fiscal	Seg. Social	Total
1. 9. 1. 0. 01. 1.4	Multas Previstas em Legislação Específica - Dívida Ativa - Multas e Juros	174	P	72.705.065		72.705.065
1. 9. 1. 0. 02. 0.0	Multas Previstas na Lei Geral das Telecomunicações			109.261.265		109.261.265
1. 9. 1. 0. 02. 1.1	Multas Previstas na Lei Geral das Telecomunicações - Principal	178	P	109.114.290		109.114.290
1. 9. 1. 0. 02. 1.2	Multas Previstas na Lei Geral das Telecomunicações - Multas e Juros	178	P	145.879		145.879
1. 9. 1. 0. 02. 1.3	Multas Previstas na Lei Geral das Telecomunicações - Dívida Ativa	178	P	1.096		1.096
1. 9. 1. 0. 03. 0.0	Multas Previstas na Legislação do Seguro-Desemprego e Abono Salarial				87.514.815	87.514.815
1. 9. 1. 0. 03. 1.1	Multas Previstas na Legislação do Seguro-Desemprego e Abono Salarial - Principal	174	P		87.514.815	87.514.815
1. 9. 1. 0. 04. 0.0	Multas Previstas na Legislação sobre Defesa dos Direitos Difusos			710.560.483		710.560.483
1. 9. 1. 0. 04. 1.1	Multas Previstas na Legislação sobre Defesa dos Direitos Difusos - Principal	174	P	679.809.939		679.809.939
1. 9. 1. 0. 04. 1.2	Multas Previstas na Legislação sobre Defesa dos Direitos Difusos - Multas e Juros	174	P	30.750.544		30.750.544
1. 9. 1. 0. 05. 0.0	Multas Previstas em Lei por Infrações no Setor de Energia Elétrica			182.304.149		182.304.149
1. 9. 1. 0. 05. 1.1	Multas Previstas em Lei por Infrações ao Setor de Energia Elétrica - Principal	174	P	181.176.490		181.176.490
1. 9. 1. 0. 05. 1.2	Multas Previstas em Lei por Infrações ao Setor de Energia Elétrica - Multas e Juros	174	P	78.183		78.183
1. 9. 1. 0. 05. 1.3	Multas Previstas em Lei por Infrações ao Setor de Energia Elétrica - Dívida Ativa	174	P	1.049.476		1.049.476
1. 9. 1. 0. 06. 0.0	Multas por Danos Ambientais			229.461.169		229.461.169
1. 9. 1. 0. 06. 1.1	Multas Administrativas por Danos Ambientais - Principal	174	P	229.329.945		229.329.945
1. 9. 1. 0. 06. 2.1	Multas Judiciais por Danos Ambientais - Principal	174	P	131.224		131.224
1. 9. 1. 0. 07. 0.0	Multas Aplicadas pelos Tribunais de Contas			10.045.920		10.045.920
1. 9. 1. 0. 07. 1.1	Multas Aplicadas pelos Tribunais de Contas - Principal	100	P	10.045.920		10.045.920
1. 9. 1. 0. 08. 0.0	Multas Decorrentes de Sentenças Judiciais			14.102.324		14.102.324
1. 9. 1. 0. 08. 1.1	Multas Decorrentes de Sentenças Judiciais - Principal	174	P	14.102.324		14.102.324
1. 9. 1. 0. 09. 0.0	Multas e Juros Previstos em Contratos			66.612.418	5.031.554	71.643.972
1. 9. 1. 0. 09. 1.1	Multas e Juros Previstos em Contratos - Principal	100	P	36.179.973		36.179.973
		132	P	92.710		92.710
		150	P	2.316.129	374.581	2.690.710
		250	P	28.023.606	4.656.973	32.680.579
	Multas Previstas na Legislação sobre Regime de Previdência Privada Complementar				52.837	52.837
1. 9. 1. 0. 10. 0.0	Multas Previstas na Legislação sobre Regime de Previdência Privada Complementar - Dívida Ativa	174	P		52.837	52.837
1. 9. 1. 0. 11. 0.0	Multa por Descumprimento de Obrigação Previdenciária Acessória				120.516.126	120.516.126
1. 9. 1. 0. 11. 1.1	Multa por Descumprimento de Obrigação Previdenciária Acessória - Principal	154	P		120.516.126	120.516.126
1. 9. 2. 0. 00. 0.0	Indenizações, Restituições e Ressarcimentos			4.979.103.217	3.296.058.385	8.275.161.602
1. 9. 2. 1. 00. 0.0	Indenizações			112.096.077	32.087	112.128.164
1. 9. 2. 1. 01. 0.0	Indenizações por Danos Causados ao Patrimônio Público			14.992	30.807	45.799
1. 9. 2. 1. 01. 1.1	Indenizações por Danos Causados ao Patrimônio Público - Principal	150	P	9.892	2.796	12.688
		250	P	5.100	28.011	33.111
1. 9. 2. 1. 02. 0.0	Indenização por Posse ou Ocupação Ilícita de Bens Públicos			4.025.786		4.025.786
1. 9. 2. 1. 02. 1.1	Indenização por Posse ou Ocupação Ilícita de Bens Públicos - Principal	100	P	4.016.662		4.016.662
1. 9. 2. 1. 02. 1.2	Indenização por Posse ou Ocupação Ilícita de Bens Públicos - Multas e Juros	133	P	6.080		6.080
		162	P	3.044		3.044
1. 9. 2. 1. 03. 0.0	Indenização por Sinistro			1.241.947		1.241.947
1. 9. 2. 1. 03. 1.1	Indenização por Sinistro - Principal	250	P	1.241.947		1.241.947
1. 9. 2. 1. 99. 0.0	Outras Indenizações			106.813.352	1.280	106.814.632
1. 9. 2. 1. 99. 1.1	Outras Indenizações - Principal	100	P	83.346.514		83.346.514
		150	P	508.658		508.658
		250	P	22.958.180	1.280	22.959.460
1. 9. 2. 2. 00. 0.0	Restituições			4.794.397.229	2.577.630.088	7.372.027.317
1. 9. 2. 2. 01. 0.0	Restituição de Convênios			384.240.916		384.240.916

Receita dos Orçamentos Fiscal e da Seguridade Social por Natureza, Fontes de Recursos e Esfera

R\$ 1,00

LDO - 2019, Art. 8º, inciso III, alínea "a"

Recursos de Todas as Fontes

Código	Especificação	Fonte	RP	Fiscal	Seg. Social	Total
1. 9. 2. 2. 01. 1.1	Restituição de Convênios - Primárias - Principal	129	P	8.766		8.766
1. 9. 2. 2. 01. 2.1	Restituição de Convênios - Financeiras - Principal	180	F	384.232.150		384.232.150
1. 9. 2. 2. 02. 0.0	Restituição de Benefícios Não Desembolsados			1.017.753	39.194.076	40.211.829
1. 9. 2. 2. 02. 1.1	Restituição de Benefícios Não Desembolsados - Principal	150	P		39.194.076	39.194.076
		250	P	1.017.753		1.017.753
1. 9. 2. 2. 03. 0.0	Restituição de Benefícios Previdenciários				1.131.357.702	1.131.357.702
1. 9. 2. 2. 03. 1.1	Restituição de Benefícios Previdenciários - Principal	151	P		2.563.245	2.563.245
		153	P		105.000.297	105.000.297
		154	P		1.023.794.160	1.023.794.160
1. 9. 2. 2. 04. 0.0	Restituição de Benefícios Assistenciais				24.097	24.097
1. 9. 2. 2. 04. 1.1	Restituição de Benefícios Assistenciais - Principal	151	P		24.097	24.097
1. 9. 2. 2. 06. 0.0	Restituição de Despesas de Exercícios Anteriores			1.484.804.066	1.129.210.719	2.614.014.785
1. 9. 2. 2. 06. 1.1	Restituição de Despesas de Exercícios Anteriores - Principal	100	P	1.459.337.243		1.459.337.243
		150	P	7.938.053	1.106.549.206	1.114.487.259
		250	P	17.528.770	1.499.142	19.027.912
1. 9. 2. 2. 06. 1.2	Restituição de Despesas de Exercícios Anteriores - Multas e Juros	150	P		21.162.371	21.162.371
1. 9. 2. 2. 07. 0.0	Restituição de Parcelas do Seguro Desemprego Recebidas Indevidamente				71.549.370	71.549.370
1. 9. 2. 2. 07. 1.1	Restituição de Parcelas do Seguro Desemprego Recebidas Indevidamente - Principal	140	P		71.549.370	71.549.370
1. 9. 2. 2. 10. 0.0	Restituição Decorrente da Não Aplicação de Incentivos Fiscais			23.524.753		23.524.753
1. 9. 2. 2. 10. 1.1	Restituição Decorrente da Não Aplicação de Incentivos Fiscais Relativos à Lei Rouanet - Principal	150	P	19.416.844		19.416.844
1. 9. 2. 2. 10. 2.1	Restituição Decorrente da Não Aplicação de Incentivos Fiscais Relativos à Lei do Audiovisual - Principal	186	P	4.107.909		4.107.909
1. 9. 2. 2. 12. 0.0	Restituição de Depósitos de Sentenças Judiciais Não Sacados			2.696.952.932		2.696.952.932
1. 9. 2. 2. 12. 1.1	Restituição de Depósitos de Sentenças Judiciais Não Sacados - Principal	100	P	2.022.714.699		2.022.714.699
		186	P	674.238.233		674.238.233
1. 9. 2. 2. 99. 0.0	Outras Restituições			203.856.809	206.294.124	410.150.933
1. 9. 2. 2. 99. 1.1	Outras Restituições - Principal	100	P	122.823.198		122.823.198
		150	P	4.922.089	205.910.874	210.832.963
		250	P	76.111.522	383.250	76.494.772
1. 9. 2. 3. 00. 0.0	Ressarcimentos			72.609.911	718.396.210	791.006.121
1. 9. 2. 3. 01. 0.0	Ressarcimento por Operadoras de Seguros Privados de Assistência a Saúde				700.479.208	700.479.208
1. 9. 2. 3. 01. 1.1	Ressarcimento por Operadoras de Seguros Privados de Assistência a Saúde - Principal	136	P		700.479.208	700.479.208
1. 9. 2. 3. 02. 0.0	Ressarcimento de Custos			72.609.911		72.609.911
1. 9. 2. 3. 02. 1.1	Ressarcimento de Custos - Principal	100	P	69.840.428		69.840.428
		175	P	2.769.483		2.769.483
1. 9. 2. 3. 03. 0.0	Reversão de Garantias				15.155	15.155
1. 9. 2. 3. 03. 1.1	Reversão de Garantias - Principal	250	P		15.155	15.155
1. 9. 2. 3. 04. 0.0	Ressarcimento ao Regime Geral de Previdência Social - RGPS				17.862.353	17.862.353
1. 9. 2. 3. 04. 1.1	Ressarcimento ao Regime Geral de Previdência Social - RGPS - Principal	154	P		17.862.353	17.862.353
1. 9. 2. 3. 99. 0.0	Outros Ressarcimentos				39.494	39.494
1. 9. 2. 3. 99. 1.1	Outros Ressarcimentos - Principal	250	P		39.494	39.494
1. 9. 3. 0. 00. 0.0	Bens, Direitos e Valores Incorporados ao Patrimônio Público			578.937.106	86.912.192	665.849.298
1. 9. 3. 0. 00. 0.0	Bens, Direitos e Valores Incorporados ao Patrimônio Público			578.937.106	86.912.192	665.849.298
1. 9. 3. 0. 01. 0.0	Bens, Direitos e Valores Perdidos em Favor do Poder Público			19.792.366		19.792.366
1. 9. 3. 0. 01. 1.1	Bens, Direitos e Valores Perdidos em Favor do Poder Público - Principal	150	P	19.792.366		19.792.366
1. 9. 3. 0. 02. 0.0	Alienação de Bens Apreendidos			157.123.702	86.912.192	244.035.894
1. 9. 3. 0. 02. 1.1	Alienação de Bens e Mercadorias Apreendidos - Principal	100	P	4.019.139		4.019.139
		139	P	119.029.801	79.353.200	196.383.001
		150	P	26.153.806		26.153.806
		250	P	297.910		297.910

Receita dos Orçamentos Fiscal e da Seguridade Social por Natureza, Fontes de Recursos e Esfera

R\$ 1,00

LDO - 2019, Art. 8º, inciso III, alínea "a"

Recursos de Todas as Fontes

Código	Especificação	Fonte	RP	Fiscal	Seg. Social	Total
1. 9. 3. 0. 02. 1.2	Alienação de Bens e Mercadorias Apreendidos - Multas e Juros	139	P	192.163	128.109	320.272
1. 9. 3. 0. 02. 2.1	Alienação de Bens e Mercadorias Associados ao Tráfico Ilícito de Entorpecentes e Drogas Afins - Principal	139	P	7.430.883	7.430.883	14.861.766
1. 9. 3. 0. 04. 0.0	Prêmios Prescritos de Concursos de Prognósticos			402.021.038		402.021.038
1. 9. 3. 0. 04. 1.1	Prêmios Prescritos de Concursos de Prognósticos - Principal	186	P	402.021.038		402.021.038
1. 9. 9. 0. 00. 0.0	Demais Receitas Correntes			11.972.913.769	2.209.094.529	14.182.008.298
1. 9. 9. 0. 00. 0.0	Demais Receitas Correntes			11.972.913.769	2.209.094.529	14.182.008.298
1. 9. 9. 0. 04. 0.0	Contribuição ao Montepio Civil				330.150	330.150
1. 9. 9. 0. 04. 1.1	Contribuição ao Montepio Civil - Principal	117	P		330.150	330.150
1. 9. 9. 0. 05. 0.0	Barreiras Técnicas ao Comércio Exterior			472.943.732		472.943.732
1. 9. 9. 0. 05. 1.1	Barreiras Técnicas ao Comércio Exterior - Principal	186	P	471.460.566		471.460.566
1. 9. 9. 0. 05. 1.2	Barreiras Técnicas ao Comércio Exterior - Multas e Juros	186	P	1.483.166		1.483.166
1. 9. 9. 0. 06. 0.0	Contrapartida de Subvenções ou Subsídios			19.446.163		19.446.163
1. 9. 9. 0. 06. 1.1	Contrapartida de Subvenções ou Subsídios - Principal	100	P	19.446.163		19.446.163
1. 9. 9. 0. 08. 0.0	Prêmio do Seguro Obrigatório de Danos Pessoais causados por Veículos Automotores de Via Terrestre - DPVAT			238.669.457	2.148.025.117	2.386.694.574
1. 9. 9. 0. 08. 1.1	Prêmio do Seguro Obrigatório de Danos Pessoais causados por Veículos Automotores de Via Terrestre - DPVAT - Principal	186	P	238.669.457	2.148.025.117	2.386.694.574
1. 9. 9. 0. 09. 0.0	Prestação de Contas Eleitorais			3.534.158		3.534.158
1. 9. 9. 0. 09. 1.1	Prestação de Contas Eleitorais - Principal	100	P	3.534.158		3.534.158
1. 9. 9. 0. 10. 0.0	Reserva Global de Reversão			24.043.558		24.043.558
1. 9. 9. 0. 10. 1.1	Reserva Global de Reversão - Principal	150	P	24.043.558		24.043.558
1. 9. 9. 0. 12. 0.0	Encargos Legais pela Inscrição em Dívida Ativa e Receitas de Ônus de Sucumbência			702.716.711		702.716.711
1. 9. 9. 0. 12. 1.1	Encargos Legais pela Inscrição em Dívida Ativa - Principal	186	P	702.716.711		702.716.711
1. 9. 9. 0. 99. 0.0	Outras Receitas			10.511.559.990	60.739.262	10.572.299.252
1. 9. 9. 0. 99. 1.1	Outras Receitas - Primárias - Principal	100	P	9.197.835.826		9.197.835.826
		150	P	4.496.551		4.496.551
		186	P	472.128		472.128
		250	P	50.613.829	1.298.272	51.912.101
1. 9. 9. 0. 99. 1.2	Outras Receitas - Primárias - Multas e Juros	100	P	229.846.588		229.846.588
		132	P	225.724.789		225.724.789
		150	P	450.128		450.128
		250	P	637.796	51.576.884	52.214.680
1. 9. 9. 0. 99. 1.3	Outras Receitas - Primárias - Dívida Ativa	100	P	280.298.001		280.298.001
		150	P	1.176.134	1.355.561	2.531.695
		250	P	5.820.291		5.820.291
1. 9. 9. 0. 99. 1.4	Outras Receitas - Primárias - Dívida Ativa - Multas e Juros	100	P	405.824.045		405.824.045
		133	P	12.153.748		12.153.748
		150	P	402.062	696.002	1.098.064
		154	P		5.812.543	5.812.543
		174	P	38.386		38.386
		250	P	23.967.265		23.967.265
1. 9. 9. 0. 99. 2.3	Outras Receitas - Financeiras - Dívida Ativa	180	F	71.802.423		71.802.423
2. 0. 0. 0. 00. 0.0	Receitas de Capital			1.597.235.064.217	37.075.304	1.597.272.139.521
2. 1. 0. 0. 00. 0.0	Operações de Crédito			1.417.657.385.751		1.417.657.385.751
2. 1. 1. 0. 00. 0.0	Operações de Crédito - Mercado Interno			1.405.432.640.906		1.405.432.640.906
2. 1. 1. 1. 00. 0.0	Títulos de Responsabilidade do Tesouro Nacional - Mercado Interno			1.405.432.640.906		1.405.432.640.906
2. 1. 1. 1. 00. 0.0	Títulos de Responsabilidade do Tesouro Nacional - Mercado Interno			1.405.432.640.906		1.405.432.640.906
2. 1. 1. 1. 00. 1.1	Títulos de Responsabilidade do Tesouro Nacional - Mercado Interno - Principal	144	F	399.923.651.892		399.923.651.892
		944	F	258.179.489.253		258.179.489.253
2. 1. 1. 1. 00. 2.1	Títulos de Responsabilidade do Tesouro Nacional - Refinanciamento da Dívida Pública Federal no Mercado Interno - Principal	143	F	747.311.062.387		747.311.062.387
2. 1. 1. 1. 00. 3.1	Títulos da Dívida Agrária - TDA - Principal	164	F	18.437.374		18.437.374
2. 1. 2. 0. 00. 0.0	Operações de Crédito - Mercado Externo			12.224.744.845		12.224.744.845
2. 1. 2. 1. 00. 0.0	Títulos de Responsabilidade do Tesouro Nacional - Mercado Externo			10.065.814.620		10.065.814.620

Receita dos Orçamentos Fiscal e da Seguridade Social por Natureza, Fontes de Recursos e Esfera

R\$ 1,00

LDO - 2019, Art. 8º, inciso III, alínea "a"

Recursos de Todas as Fontes

Código	Especificação	Fonte	RP	Fiscal	Seg. Social	Total
2. 1. 2. 1. 00. 0.0	Títulos de Responsabilidade do Tesouro Nacional - Mercado Externo			10.065.814.620		10.065.814.620
2. 1. 2. 1. 00. 1.1	Títulos de Responsabilidade do Tesouro Nacional - Mercado Externo - Principal	144	F	5.076.249.375		5.076.249.375
2. 1. 2. 1. 00. 2.1	Títulos de Responsabilidade do Tesouro Nacional - Refinanciamento da Dívida Pública Federal no Mercado Externo - Principal	143	F	4.989.565.245		4.989.565.245
2. 1. 2. 2. 00. 0.0	Operações de Crédito Contratuais - Mercado Externo			2.158.930.225		2.158.930.225
2. 1. 2. 2. 00. 0.0	Operações de Crédito Contratuais - Mercado Externo			2.158.930.225		2.158.930.225
2. 1. 2. 2. 00. 1.1	Operações de Crédito Contratuais - Mercado Externo - Principal	148	F	484.195.256		484.195.256
		149	F	1.674.734.969		1.674.734.969
2. 2. 0. 0. 00. 0.0	Alienação de Bens			1.512.510.841	37.075.304	1.549.586.145
2. 2. 1. 0. 00. 0.0	Alienação de Bens Móveis			1.427.811.294	896.728	1.428.708.022
2. 2. 1. 2. 00. 0.0	Alienação de Estoques			1.402.006.092		1.402.006.092
2. 2. 1. 2. 01. 0.0	Alienação de Estoques da Política de Garantia de Preços Mínimos - PGPM			1.400.000.000		1.400.000.000
2. 2. 1. 2. 01. 1.1	Alienação de Estoques da Política de Garantia de Preços Mínimos - PGPM - Principal	160	F	1.400.000.000		1.400.000.000
2. 2. 1. 2. 04. 0.0	Alienação de Estoques de Café - FUNCAFÉ			2.006.092		2.006.092
2. 2. 1. 2. 04. 1.1	Alienação de Estoques de Café - FUNCAFÉ - Principal	150	P	1.703.852		1.703.852
2. 2. 1. 2. 04. 1.3	Alienação de Estoques de Café - FUNCAFÉ - Dívida Ativa	150	P	302.240		302.240
2. 2. 1. 3. 00. 0.0	Alienação de Bens Móveis e Semoventes			25.805.202	896.728	26.701.930
2. 2. 1. 3. 00. 0.0	Alienação de Bens Móveis e Semoventes			25.805.202	896.728	26.701.930
2. 2. 1. 3. 00. 1.1	Alienação de Bens Móveis e Semoventes - Principal	163	P	1.372.552		1.372.552
		263	P	24.432.650	896.728	25.329.378
2. 2. 2. 0. 00. 0.0	Alienação de Bens Imóveis			84.699.547	36.178.576	120.878.123
2. 2. 2. 0. 00. 0.0	Alienação de Bens Imóveis			84.699.547	36.178.576	120.878.123
2. 2. 2. 0. 00. 0.0	Alienação de Bens Imóveis			84.699.547	36.178.576	120.878.123
2. 2. 2. 0. 00. 1.1	Alienação de Bens Imóveis - Principal	150	P		35.976.530	35.976.530
		162	P	6.961.997		6.961.997
		163	P	39.367.720		39.367.720
		263	P	38.102.441		38.102.441
2. 2. 2. 0. 00. 1.2	Alienação de Bens Imóveis - Multas e Juros	150	P		202.046	202.046
		263	P	267.389		267.389
2. 3. 0. 0. 00. 0.0	Amortização de Empréstimos			45.121.944.320		45.121.944.320
2. 3. 0. 0. 00. 0.0	Amortização de Empréstimos			45.121.944.320		45.121.944.320
2. 3. 0. 0. 00. 0.0	Amortização de Empréstimos			45.121.944.320		45.121.944.320
2. 3. 0. 0. 02. 0.0	Amortização Proveniente da Execução de Garantia - Operações de Crédito			83.735.554		83.735.554
2. 3. 0. 0. 02. 1.1	Amortização Proveniente da Execução de Garantia - Operações de Crédito - Principal	159	F	83.735.554		83.735.554
2. 3. 0. 0. 03. 0.0	Amortização de Empréstimos - Estados e Municípios			9.509.718.992		9.509.718.992
2. 3. 0. 0. 03. 1.1	Amortização de Empréstimos - Estados e Municípios - Principal	159	F	262.309.548		262.309.548
		173	F	9.247.409.444		9.247.409.444
2. 3. 0. 0. 05. 0.0	Amortização de Empréstimos - Programa das Operações Oficiais de Crédito			1.341.072.319		1.341.072.319
2. 3. 0. 0. 05. 1.1	Amortização de Empréstimos - Programa das Operações Oficiais de Crédito - Principal	159	F	6.023.993		6.023.993
		160	F	1.335.048.326		1.335.048.326
2. 3. 0. 0. 06. 0.0	Amortização de Empréstimos Contratuais			27.912.198.415		27.912.198.415
2. 3. 0. 0. 06. 1.1	Amortização de Empréstimos Contratuais - Principal	159	F	23.015.520.767		23.015.520.767
		166	F	34.984.284		34.984.284
		180	F	4.620.597.011		4.620.597.011
		280	F	241.096.353		241.096.353
2. 3. 0. 0. 07. 0.0	Amortização de Financiamentos			5.091.628.309		5.091.628.309
2. 3. 0. 0. 07. 1.1	Amortização de Financiamentos - Principal	166	F	12.670.400		12.670.400
		180	F	4.078.639.242		4.078.639.242
		280	F	955.101.828		955.101.828
2. 3. 0. 0. 07. 1.2	Amortização de Financiamentos - Multas e Juros	166	F	678.253		678.253
		280	F	44.538.586		44.538.586
2. 3. 0. 0. 80. 0.0	Amortização de Financiamento do Fundo de Financiamento ao Estudante do Ensino Superior - FIES			1.183.590.731		1.183.590.731

Receita dos Orçamentos Fiscal e da Seguridade Social por Natureza, Fontes de Recursos e Esfera

R\$ 1,00

LDO - 2019, Art. 8º, inciso III, alínea "a"

Recursos de Todas as Fontes

Código	Especificação	Fonte	RP	Fiscal	Seg. Social	Total
2. 3. 0. 0. 80. 1.1	Amortização de Financiamento do Fundo de Financiamento ao Estudante do Ensino Superior - FIES - Principal	280	F	1.183.590.731		1.183.590.731
2. 4. 0. 0. 00. 0.0	Transferências de Capital			58.741.380		58.741.380
2. 4. 1. 0. 00. 0.0	Transferências da União e de suas Entidades			8.977.273		8.977.273
2. 4. 1. 0. 00. 0.0	Transferências da União e de suas Entidades			8.977.273		8.977.273
2. 4. 1. 0. 00. 0.0	Transferências da União e de suas Entidades			8.977.273		8.977.273
2. 4. 1. 0. 00. 1.1	Transferências da União e de suas Entidades - Principal	181	P	6.464.273		6.464.273
		281	P	2.513.000		2.513.000
2. 4. 2. 0. 00. 0.0	Transferências dos Estados e do Distrito Federal e de suas Entidades			22.634.914		22.634.914
2. 4. 2. 0. 00. 0.0	Transferências dos Estados e do Distrito Federal e de suas Entidades			22.634.914		22.634.914
2. 4. 2. 0. 00. 0.0	Transferências dos Estados e do Distrito Federal e de suas Entidades			22.634.914		22.634.914
2. 4. 2. 0. 00. 1.1	Transferências dos Estados e do Distrito Federal e de suas Entidades - Principal	181	P	21.419.504		21.419.504
		281	P	1.215.410		1.215.410
2. 4. 3. 0. 00. 0.0	Transferências dos Municípios e de suas Entidades			24.256.000		24.256.000
2. 4. 3. 0. 00. 0.0	Transferências dos Municípios e de suas Entidades			24.256.000		24.256.000
2. 4. 3. 0. 00. 0.0	Transferências dos Municípios e de suas Entidades			24.256.000		24.256.000
2. 4. 3. 0. 00. 1.1	Transferências dos Municípios e de suas Entidades - Principal	181	P	21.400.000		21.400.000
		281	P	2.856.000		2.856.000
2. 4. 4. 0. 00. 0.0	Transferências de Instituições Privadas			2.873.193		2.873.193
2. 4. 4. 0. 00. 0.0	Transferências de Instituições Privadas			2.873.193		2.873.193
2. 4. 4. 0. 00. 0.0	Transferências de Instituições Privadas			2.873.193		2.873.193
2. 4. 4. 0. 00. 1.1	Transferências de Instituições Privadas - Principal	281	P	1.873.193		1.873.193
		296	P	1.000.000		1.000.000
2. 9. 0. 0. 00. 0.0	Outras Receitas de Capital			132.884.481.925		132.884.481.925
2. 9. 2. 0. 00. 0.0	Resultado do Banco Central			26.365.000.000		26.365.000.000
2. 9. 2. 0. 00. 0.0	Resultado do Banco Central			26.365.000.000		26.365.000.000
2. 9. 2. 0. 00. 0.0	Resultado do Banco Central			26.365.000.000		26.365.000.000
2. 9. 2. 0. 00. 2.1	Resultado do Banco Central - Demais Operações - Principal	152	F	26.365.000.000		26.365.000.000
2. 9. 3. 0. 00. 0.0	Remuneração das Disponibilidades do Tesouro			91.239.875.203		91.239.875.203
2. 9. 3. 0. 00. 0.0	Remuneração das Disponibilidades do Tesouro			91.239.875.203		91.239.875.203
2. 9. 3. 0. 00. 0.0	Remuneração das Disponibilidades do Tesouro			91.239.875.203		91.239.875.203
2. 9. 3. 0. 00. 1.1	Remuneração das Disponibilidades do Tesouro - Principal	188	F	91.239.875.203		91.239.875.203
2. 9. 9. 0. 00. 0.0	Demais Receitas de Capital			15.279.606.722		15.279.606.722
2. 9. 9. 0. 00. 0.0	Demais Receitas de Capital			15.279.606.722		15.279.606.722
2. 9. 9. 0. 00. 0.0	Demais Receitas de Capital			15.279.606.722		15.279.606.722
2. 9. 9. 0. 00. 1.1	Demais Receitas de Capital - Principal	180	F	15.279.606.722		15.279.606.722
7. 0. 0. 0. 00. 0.0	Receitas Correntes - Operações Intraorçamentárias			250.712.985	31.738.937.851	31.989.650.836
7. 1. 0. 0. 00. 0.0	Impostos, Taxas e Contribuições de Melhoria - Operações Intraorçamentárias			1.799.901	9.866	1.809.767
7. 1. 1. 0. 00. 0.0	Impostos - Operações Intraorçamentárias			599.592		599.592
7. 1. 1. 3. 00. 0.0	Impostos sobre a Renda e Proventos de Qualquer Natureza - Operações Intraorçamentárias			597.868		597.868
7. 1. 1. 3. 03. 0.0	Imposto sobre a Renda - Retido na Fonte - Operações Intraorçamentárias			597.868		597.868
7. 1. 1. 3. 03. 1.2	Imposto sobre a Renda - Retido na Fonte - Trabalho - Multas e Juros - Operações Intraorçamentárias	101	P	151.220		151.220
		132	P	157.390		157.390
7. 1. 1. 3. 03. 3.1	IR - Retido na Fonte - Remessa ao Exterior - Principal - Operações Intraorçamentárias	100	P	16.182		16.182
		101	P	15.545		15.545
7. 1. 1. 3. 03. 4.1	IR - Retido na Fonte - Outros Rendimentos - Principal - Operações Intraorçamentárias	100	P	131.341		131.341
		101	P	126.190		126.190
7. 1. 1. 4. 00. 0.0	Impostos sobre a Produção - Operações Intraorçamentárias			1.724		1.724
7. 1. 1. 4. 01. 0.0	Imposto sobre Produtos Industrializados - IPI - Operações Intraorçamentárias			1.724		1.724

Receita dos Orçamentos Fiscal e da Seguridade Social por Natureza, Fontes de Recursos e Esfera

R\$ 1,00

LDO - 2019, Art. 8º, inciso III, alínea "a"

Recursos de Todas as Fontes

Código	Especificação	Fonte	RP	Fiscal	Seg. Social	Total
7. 1. 1. 4. 01. 5.2	Imposto sobre Produtos Industrializados - IPI - Outros Produtos - Multas e Juros - Operações Intraorçamentárias	101 132	P P	1.017 707		1.017 707
7. 1. 2. 0. 00. 0.0	Taxas - Operações Intraorçamentárias			1.200.309	9.866	1.210.175
7. 1. 2. 1. 00. 0.0	Taxas pelo Exercício do Poder de Polícia - Operações Intraorçamentárias			1.083.526	9.866	1.093.392
7. 1. 2. 1. 01. 0.0	Taxas de Inspeção, Controle e Fiscalização - Operações Intraorçamentárias			1.083.526	9.866	1.093.392
7. 1. 2. 1. 01. 1.1	Taxas de Inspeção, Controle e Fiscalização - Principal - Operações Intraorçamentárias	100 174	P P	328.019 755.507	9.866	328.019 765.373
7. 1. 2. 2. 00. 0.0	Taxas pela Prestação de Serviços - Operações Intraorçamentárias			116.783		116.783
7. 1. 2. 2. 02. 0.0	Emolumentos e Custas Judiciais - Principal - Operações Intraorçamentárias			116.783		116.783
7. 1. 2. 2. 02. 1.1	Emolumentos e Custas Judiciais - Principal - Operações Intraorçamentárias	100 127	P P	35.035 81.748		35.035 81.748
7. 2. 0. 0. 00. 0.0	Contribuições - Operações Intraorçamentárias			83.935	21.754.485.880	21.754.569.815
7. 2. 1. 0. 00. 0.0	Contribuições Sociais - Operações Intraorçamentárias			56.450	21.754.485.880	21.754.542.330
7. 2. 1. 0. 00. 0.0	Contribuições Sociais - Operações Intraorçamentárias			56.450	37.437	93.887
7. 2. 1. 0. 09. 0.0	Contribuição para os Programas de Integração Social e de Formação do Patrimônio do Servidor Público - PIS e PASEP - Operações Intraorçamentárias			56.450	37.437	93.887
7. 2. 1. 0. 09. 1.1	Contribuições para os Programa de Integração Social e de Formação do Patrimônio do Servidor Público - PIS e PASEP - Principal - Operações Intraorçamentárias	100 140	P P	25.405 23.712	35.569	25.405 59.281
7. 2. 1. 0. 09. 1.2	Contribuições para os Programa de Integração Social e de Formação do Patrimônio do Servidor Público - PIS e PASEP - Multas e Juros - Operações Intraorçamentárias	132 140	P P	6.087 1.246	1.868	6.087 3.114
7. 2. 1. 5. 00. 0.0	Contribuição para o Plano de Seguridade Social do Servidor Público - CPSS - Operações Intraorçamentárias				21.754.448.443	21.754.448.443
7. 2. 1. 5. 02. 0.0	CPSS Patronal - Operações Intraorçamentárias				21.754.448.443	21.754.448.443
7. 2. 1. 5. 02. 1.1	CPSS Patronal - Principal - Operações Intraorçamentárias	169	F		21.235.427.331	21.235.427.331
7. 2. 1. 5. 02. 1.2	CPSS Patronal - Multas e Juros - Operações Intraorçamentárias	169	F		8.617.343	8.617.343
7. 2. 1. 5. 02. 2.1	CPSS Patronal, por sentença judicial - Principal - Operações Intraorçamentárias	169	F		510.403.769	510.403.769
7. 2. 2. 0. 00. 0.0	Contribuições Econômicas - Operações Intraorçamentárias			27.485		27.485
7. 2. 2. 0. 00. 0.0	Contribuições Econômicas - Operações Intraorçamentárias			27.485		27.485
7. 2. 2. 0. 10. 0.0	Contribuição para o Fomento da Radiodifusão Pública - Operações Intraorçamentárias			27.485		27.485
7. 2. 2. 0. 10. 1.1	Contribuição para o Fomento da Radiodifusão Pública - Principal - Operações Intraorçamentárias	100 172	P P	8.246 19.239		8.246 19.239
7. 3. 0. 0. 00. 0.0	Receita Patrimonial - Operações Intraorçamentárias			3.232.224		3.232.224
7. 3. 1. 0. 00. 0.0	Exploração do Patrimônio Imobiliário do Estado - Operações Intraorçamentárias			3.121.626		3.121.626
7. 3. 1. 0. 00. 0.0	Exploração do Patrimônio Imobiliário do Estado - Operações Intraorçamentárias			3.121.626		3.121.626
7. 3. 1. 0. 01. 0.0	Aluguéis, Arrendamentos, Foros, Laudêmos, Tarifas de Ocupação - Operações Intraorçamentárias			2.033.392		2.033.392
7. 3. 1. 0. 01. 1.1	Aluguéis e Arrendamentos - Principal - Operações Intraorçamentárias	150 250	P P	1.348.267 685.125		1.348.267 685.125
7. 3. 1. 0. 02. 0.0	Concessão, Permissão, Autorização ou Cessão do Direito de Uso de Bens Imóveis Públicos - Operações Intraorçamentárias			1.088.234		1.088.234

Receita dos Orçamentos Fiscal e da Seguridade Social por Natureza, Fontes de Recursos e Esfera

R\$ 1,00

LDO - 2019, Art. 8º, inciso III, alínea "a"

Recursos de Todas as Fontes

Código	Especificação	Fonte	RP	Fiscal	Seg. Social	Total
7. 3. 1. 0. 02. 1.1	Concessão, Permissão, Autorização ou Cessão do Direito de Uso de Bens Imóveis Públicos - Principal - Operações Intraorçamentárias	150	P	1.088.234		1.088.234
7. 3. 3. 0. 00. 0.0	Delegação de Serviços Públicos Mediante Concessão, Permissão, Autorização ou Licença - Operações Intraorçamentárias			110.598		110.598
7. 3. 3. 3. 00. 0.0	Delegação dos Serviços de Telecomunicação - Operações Intraorçamentárias			110.598		110.598
7. 3. 3. 3. 00. 0.0	Delegação dos Serviços de Telecomunicação - Operações Intraorçamentárias			110.598		110.598
7. 3. 3. 3. 00. 4.1	Cessão do Direito de Uso de Radiofrequência - Principal - Operações Intraorçamentárias	178	P	110.598		110.598
7. 5. 0. 0. 00. 0.0	Receita Industrial - Operações Intraorçamentárias			131.192.484		131.192.484
7. 5. 0. 0. 00. 0.0	Receita Industrial - Operações Intraorçamentárias			131.192.484		131.192.484
7. 5. 0. 0. 00. 0.0	Receita Industrial - Operações Intraorçamentárias			131.192.484		131.192.484
7. 5. 0. 0. 00. 0.0	Receita Industrial - Operações Intraorçamentárias			131.192.484		131.192.484
7. 5. 0. 0. 00. 1.1	Receita Industrial - Principal - Operações Intraorçamentárias	150	P	119.052.401		119.052.401
		250	P	12.140.083		12.140.083
7. 6. 0. 0. 00. 0.0	Receita de Serviços - Operações Intraorçamentárias			17.608.474	10.570.946	28.179.420
7. 6. 1. 0. 00. 0.0	Serviços Administrativos e Comerciais Gerais - Operações Intraorçamentárias			17.608.474	744.172	18.352.646
7. 6. 1. 0. 00. 0.0	Serviços Administrativos e Comerciais Gerais - Operações Intraorçamentárias			17.608.474	744.172	18.352.646
7. 6. 1. 0. 01. 0.0	Serviços Administrativos e Comerciais Gerais - Operações Intraorçamentárias			15.366.350	251.142	15.617.492
7. 6. 1. 0. 01. 1.1	Serviços Administrativos e Comerciais Gerais - Principal - Operações Intraorçamentárias	150	P	584.991		584.991
		250	P	14.781.359	251.142	15.032.501
7. 6. 1. 0. 02. 0.0	Inscrição em Concursos e Processos Seletivos - Operações Intraorçamentárias			23.651		23.651
7. 6. 1. 0. 02. 1.1	Inscrição em Concursos e Processos Seletivos - Principal - Operações Intraorçamentárias	250	P	23.651		23.651
7. 6. 1. 0. 03. 0.0	Serviços de Registro, Certificação e Fiscalização - Operações Intraorçamentárias			1.103.145		1.103.145
7. 6. 1. 0. 03. 1.1	Serviços de Registro, Certificação e Fiscalização - Principal - Operações Intraorçamentárias	250	P	1.103.145		1.103.145
7. 6. 1. 0. 04. 0.0	Serviços de Informação e Tecnologia - Operações Intraorçamentárias			1.115.328	493.030	1.608.358
7. 6. 1. 0. 04. 1.1	Serviços de Informação e Tecnologia - Principal - Operações Intraorçamentárias	250	P	1.115.328	493.030	1.608.358
7. 6. 3. 0. 00. 0.0	Serviços e Atividades Referentes à Saúde - Operações Intraorçamentárias				9.826.774	9.826.774
7. 6. 3. 0. 00. 0.0	Serviços e Atividades Referentes à Saúde - Operações Intraorçamentárias				9.826.774	9.826.774
7. 6. 3. 0. 01. 0.0	Serviços de Atendimento à Saúde - Operações Intraorçamentárias				9.826.774	9.826.774
7. 6. 3. 0. 01. 1.1	Serviços de Atendimento à Saúde - Principal - Operações Intraorçamentárias	150	P		1.500.000	1.500.000
		250	P		8.326.774	8.326.774
7. 9. 0. 0. 00. 0.0	Outras Receitas Correntes - Operações Intraorçamentárias			96.795.967	9.973.871.159	10.070.667.126
7. 9. 1. 0. 00. 0.0	Multas Administrativas, Contratuais e Judiciais - Operações Intraorçamentárias				12.708	12.708
7. 9. 1. 0. 00. 0.0	Multas Administrativas, Contratuais e Judiciais - Operações Intraorçamentárias				12.708	12.708
7. 9. 1. 0. 01. 0.0	Multas Previstas em Legislação Específica - Operações Intraorçamentárias				12.708	12.708
7. 9. 1. 0. 01. 1.1	Multas Previstas em Legislação Específica - Principal - Operações Intraorçamentárias	174	P		12.708	12.708
7. 9. 2. 0. 00. 0.0	Indenizações, Restituições e Ressarcimentos - Operações Intraorçamentárias			96.795.967		96.795.967
7. 9. 2. 1. 00. 0.0	Indenizações - Operações Intraorçamentárias			5.725		5.725
7. 9. 2. 1. 99. 0.0	Outras Indenizações - Operações Intraorçamentárias			5.725		5.725
7. 9. 2. 1. 99. 1.1	Outras Indenizações - Principal - Operações Intraorçamentárias	250	P	5.725		5.725
7. 9. 2. 2. 00. 0.0	Restituições - Operações Intraorçamentárias			96.790.242		96.790.242

Receita dos Orçamentos Fiscal e da Seguridade Social por Natureza, Fontes de Recursos e Esfera

R\$ 1,00

LDO - 2019, Art. 8º, inciso III, alínea "a"

Recursos de Todas as Fontes

Código	Especificação	Fonte	RP	Fiscal	Seg. Social	Total
7. 9. 2. 2. 06. 0.0	Restituição de Despesas de Exercícios Anteriores - Operações Intraorçamentárias			790.242		790.242
7. 9. 2. 2. 06. 1.1	Restituição de Despesas de Exercícios Anteriores - Principal - Operações Intraorçamentárias	100	P	790.242		790.242
7. 9. 2. 2. 99. 0.0	Outras Restituições - Operações Intraorçamentárias			96.000.000		96.000.000
7. 9. 2. 2. 99. 1.1	Outras Restituições - Principal - Operações Intraorçamentárias	250	P	96.000.000		96.000.000
7. 9. 9. 0. 00. 0.0	Demais Receitas Correntes - Operações Intraorçamentárias				9.973.858.451	9.973.858.451
7. 9. 9. 0. 00. 0.0	Demais Receitas Correntes - Operações Intraorçamentárias				9.973.858.451	9.973.858.451
7. 9. 9. 0. 02. 0.0	Aportes Periódicos para Compensações ao RGPS - Operações Intraorçamentárias				9.973.858.451	9.973.858.451
7. 9. 9. 0. 02. 1.1	Aportes Periódicos para Compensações ao RGPS - Principal - Operações Intraorçamentárias	186	P		9.973.858.451	9.973.858.451
8. 0. 0. 0. 00. 0.0	Receitas de Capital - Operações Intraorçamentárias			6.372.365.694		6.372.365.694
8. 1. 0. 0. 00. 0.0	Operações de Crédito - Operações Intraorçamentárias			6.372.365.694		6.372.365.694
8. 1. 1. 0. 00. 0.0	Operações de Crédito - Mercado Interno - Operações Intraorçamentárias			6.372.365.694		6.372.365.694
8. 1. 1. 1. 00. 0.0	Títulos de Responsabilidade do Tesouro Nacional - Mercado Interno - Operações Intraorçamentárias			6.372.365.694		6.372.365.694
8. 1. 1. 1. 00. 0.0	Títulos de Responsabilidade do Tesouro Nacional - Mercado Interno - Operações Intraorçamentárias			6.372.365.694		6.372.365.694
8. 1. 1. 1. 00. 2.1	Títulos de Responsabilidade do Tesouro Nacional - Refinanciamento da Dívida Pública Federal no Mercado Interno - Principal - Operações Intraorçamentárias	143	F	6.372.365.694		6.372.365.694
Total das Receitas Primárias (P)				860.850.941.681	714.009.990.798	1.574.860.932.479
Total das Receitas Financeiras (F)				1.648.653.770.228	38.694.601.116	1.687.348.371.344
Total Geral				2.509.504.711.909	752.704.591.914	3.262.209.303.823

IV - LEGISLAÇÃO DA RECEITA E DA DESPESA

Legislação da Receita e da Despesa

LEGISLAÇÃO DA RECEITA

LDO - 2019, Art. 8º, inciso IV

1.1.1.1.01.1.1. - Imposto sobre a Importação - Principal

Amparo Legal:

Constituição Federal, arts.150, §1º, e 153, I e § 1º;
Lei nº 5.172, de 25 de outubro de 1966 (CTN), art.19 a 22;
Decreto-Lei nº 37, de 18 de novembro de 1966, art. 2º, I - para alíquota específica;
Decreto-Lei nº 37, de 18 de novembro de 1966, art. 2º, II, e 17 a 21 - para alíquota ad valorem;
Código Civil/2002, arts. 1.204 e 1.263, e art. 2º, do Decreto-Lei nº 37, de 18 de novembro de 1966 - para produtos abandonados ou apreendidos.

1.1.1.1.02.1.1. - Imposto sobre a Exportação - Principal

Amparo Legal:

Constituição Federal, art. 153, II; e
Lei no 5.172, de 25 de outubro de 1966 (CTN), art. 23 a 28. Vale lembrar que parte do art. 26 (alteração da base de cálculo) não foi recepcionada pela atual Constituição.

1.1.1.2.01.1.1. - Imposto sobre a Propriedade Territorial Rural - Municípios Conveniados - Principal

Amparo Legal:

Constituição Federal, art. 153, VI e § 4º, III;
Lei no 5.172, de 25 de outubro de 1966 (CTN), art. 29 a 31;
Emenda Constitucional no 42, de 19 de dezembro de 2003;
Lei no 9.393, de 19 de dezembro de 1996; e
Lei no 11.250, de 27 de dezembro de 2005, Art. 1º.

1.1.1.2.01.2.1. - Imposto sobre a Propriedade Territorial Rural - Municípios Não-Conveniados - Principal

Amparo Legal:

Constituição Federal, art. 153, VI e § 4º, III;
Lei no 5.172, de 25 de outubro de 1966 (CTN), art. 29 a 31;
Lei no 9.393, de 19 de dezembro de 1996; e
Lei no 11.250, de 27 de dezembro de 2005, Art. 1º.

1.1.1.3.01.1.1. - Imposto sobre a Renda de Pessoa Física - IRPF - Principal

Amparo Legal:

Constituição Federal, art. 153, inciso III e art. 159, inciso I;
Decreto no 3.000, de 26 de março de 1999.
Lei no 8.981, de 20 de janeiro de 1995;
Lei no 11.119, de 25 de maio de 2005 ;
Lei no 11.311, de 13 de junho de 2006;
Lei 11.482, de 31 de maio de 2007; e
Medida Provisória nº 451, de 15 de dezembro de 2008

1.1.1.3.02.1.1. - Imposto sobre a Renda de Pessoa Jurídica - IRPJ - Líquida de Incentivos - Principal

Amparo Legal:

Decreto no 3.000, de 26 de março de 1999;
Lei Complementar no 123, de 14 de dezembro de 2006.

1.1.1.3.03.1.1. - Imposto sobre a Renda - Retido na Fonte - Trabalho - Principal

Amparo Legal:

Decreto no 3.000, de 26 de março de 1999;
Lei no 8.981, de 20 de janeiro de 1995;
Lei no 11.119, de 25 de maio de 2005;
Lei no 11.311, de 13 de junho de 2006;
Lei 11.482, de 31 de maio de 2007; e
Medida Provisória nº 451, de 15 de dezembro de 2008

1.1.1.3.03.2.1. - Imposto sobre a Renda - Retido na Fonte - Capital - Principal

Amparo Legal:

Decreto no 3.000, de 26 de março de 1999.

1.1.1.3.03.3.1. - Imposto sobre a Renda - Retido na Fonte - Remessa ao Exterior - Principal

Amparo Legal:

Decreto no 3.000, de 26 de março de 1999;
Decreto no 5.533, 06 de setembro de 2005.

1.1.1.3.03.4.1. - Imposto sobre a Renda - Retido na Fonte - Outros Rendimentos - Principal

Amparo Legal:

Decreto no 3.000, de 26 de março de 1999.

1.1.1.4.01.1.1. - Imposto sobre Produtos Industrializados - IPI - Fumo - Principal

Amparo Legal:

Constituição Federal, art. 153, IV e § 3º;
Lei no 5.172, de 25 de outubro de 1966 (CTN), art. 46 a 51;
Lei no 8.248, de 23 de outubro de 1991;
Lei no 10.176, de 11 de janeiro de 2001;
Lei no 11.077, de 30 de dezembro de 2004;
Emenda Constitucional no 42, de 19 de dezembro de 2003; e
Decreto no 4.542, de 26 de dezembro de 2002;
Decreto no 5.618, de 13 de dezembro de 2005;
Decreto no 5.697, de 07 de fevereiro de 2006;
Decreto no 5.906, de 26 de setembro de 2006;
Lei Complementar no 123, de 14 de dezembro de 2006;
Decreto no 6.006, de 28 de dezembro de 2006;
Decreto no 6.072, de 03 de abril de 2007; e
Emenda Constitucional no 55, de 20 de setembro de 2007.

1.1.1.4.01.2.1. - Imposto sobre Produtos Industrializados - IPI - Bebidas - Principal

Amparo Legal:

Constituição Federal, art. 153, IV e § 3º;
Lei no 5.172, de 25 de outubro de 1966 (CTN), art. 46 a 51;
Lei no 8.248, de 23 de outubro de 1991;
Lei no 10.176, de 11 de janeiro de 2001;
Lei no 11.077, de 30 de dezembro de 2004;
Emenda Constitucional no 42, de 19 de dezembro de 2003; e
Decreto no 4.542, de 26 de dezembro de 2002;
Decreto no 5.618, de 13 de dezembro de 2005;
Decreto no 5.697, de 07 de fevereiro de 2006;
Decreto no 5.906, de 26 de setembro de 2006;
Lei Complementar no 123, de 14 de dezembro de 2006;
Decreto no 6.006, de 28 de dezembro de 2006;
Decreto no 6.072, de 03 de abril de 2007; e
Emenda Constitucional no 55, de 20 de setembro de 2007.

1.1.1.4.01.3.1. - Imposto sobre Produtos Industrializados - IPI - Automóveis - Principal

Amparo Legal:

Constituição Federal, art. 153, IV e § 3º;

Lei no 5.172, de 25 de outubro de 1966 (CTN), art. 46 a 51;
Lei no 8.248, de 23 de outubro de 1991;
Lei no 10.176, de 11 de janeiro de 2001;
Lei no 11.077, de 30 de dezembro de 2004;
Emenda Constitucional no 42, de 19 de dezembro de 2003; e
Decreto no 4.542, de 26 de dezembro de 2002;
Decreto no 5.618, de 13 de dezembro de 2005;
Decreto no 5.697, de 07 de fevereiro de 2006;
Decreto no 5.906, de 26 de setembro de 2006;
Lei Complementar no 123, de 14 de dezembro de 2006;
Decreto no 6.006, de 28 de dezembro de 2006;
Decreto no 6.072, de 03 de abril de 2007; e
Emenda Constitucional no 55, de 20 de setembro de 2007.

1.1.1.4.01.4.1. - Imposto sobre Produtos Industrializados - IPI - Vinculados à Importação - Principal

Amparo Legal:

Constituição Federal, art. 153, IV e § 3º;
Lei no 5.172, de 25 de outubro de 1966 (CTN), art. 46 a 51;
Lei no 8.248, de 23 de outubro de 1991;
Lei no 10.176, de 11 de janeiro de 2001;
Lei no 11.077, de 30 de dezembro de 2004;
Emenda Constitucional no 42, de 19 de dezembro de 2003; e
Decreto no 4.542, de 26 de dezembro de 2002;
Decreto no 5.618, de 13 de dezembro de 2005;
Decreto no 5.697, de 07 de fevereiro de 2006;
Decreto no 5.906, de 26 de setembro de 2006;
Lei Complementar no 123, de 14 de dezembro de 2006;
Decreto no 6.006, de 28 de dezembro de 2006;
Decreto no 6.072, de 03 de abril de 2007; e
Emenda Constitucional no 55, de 20 de setembro de 2007.

1.1.1.4.01.5.1. - Imposto sobre Produtos Industrializados - IPI - Outros Produtos - Principal

Amparo Legal:

Constituição Federal, art. 153, IV e § 3º;
Lei no 5.172, de 25 de outubro de 1966 (CTN), art. 46 a 51;
Lei no 8.248, de 23 de outubro de 1991;
Lei no 10.176, de 11 de janeiro de 2001;
Lei no 11.077, de 30 de dezembro de 2004;
Emenda Constitucional no 42, de 19 de dezembro de 2003; e
Decreto no 4.542, de 26 de dezembro de 2002;
Decreto no 5.618, de 13 de dezembro de 2005;
Decreto no 5.697, de 07 de fevereiro de 2006;
Decreto no 5.906, de 26 de setembro de 2006;
Lei Complementar no 123, de 14 de dezembro de 2006;
Decreto no 6.006, de 28 de dezembro de 2006;
Decreto no 6.072, de 03 de abril de 2007; e
Emenda Constitucional no 55, de 20 de setembro de 2007.

1.1.1.5.01.1.1. - Imposto sobre Operações Financeiras - IOF - Ouro - Principal

Amparo Legal:

Constituição Federal, art. 153, § 5º.

1.1.1.5.01.2.1. - Imposto sobre Operações Financeiras - IOF - Demais Operações - Principal

Amparo Legal:

Constituição Federal, art. 153, V e § 1º;
Lei no 5.172, de 25 de outubro de 1966 (CTN), art. 63 a 66; e
Emenda Constitucional no 42, de 19 de dezembro de 2003.

1.1.1.9.01.1.1. - Outros Impostos - Principal

Amparo Legal:

Lei nº 5.172, de 25 de outubro de 1966 (CTN).

1.1.2.1.01.1.1. - Taxas de Inspeção, Controle e Fiscalização - Principal

Amparo Legal:

Qualquer lei específica que estabeleça o pagamento da taxa, como: Lei Complementar nº 89, de 1997; Lei nº 6.815, de 1980; Lei nº 7.940, de 1989, art. 1º; Lei nº 9.017, de 1995, art. 17; Lei nº 9.427, de 1996, arts. 12 e 13; Lei nº 9.716, de 1998, art. 3º; Lei nº 9.765, de 1998, art. 1º; Lei nº 9.782, de 1999, arts. 23 a 26; Lei nº 9.933, de 1999, arts. 11 e 11-A; Lei nº 9.960, de 2000, art. 1º; Lei nº 9.961, de 2000, art. 18 a 23; Lei nº 10.826, de 2003, art. 11; Lei nº 10.834, de 2003, art. 1º; Lei nº 10.870, de 2004; Lei nº 10.893 de 2004, art. 37; Lei nº 12.154, de 2009; Lei nº 12.249, de 2010, art. 48; Lei nº 12.995, de 2014, arts. 13, 26, parágrafo único, e 27; Medida Provisória nº 2.158-35, de 2001, art. 50.

1.1.2.1.02.1.1. - Taxa de Fiscalização de Instalação - TFI - Principal

Amparo Legal:

Lei nº 5.070, de 7 de julho de 1966, art. 2º. Alínea f) e art. 6º

1.1.2.1.02.2.1. - Taxa de Fiscalização de Funcionamento - TFF - Principal

Amparo Legal:

Lei no 5.070, de 7 de julho de 1966, art. 2º. Alínea f) e art. 6º

1.1.2.1.03.1.1. - Taxa de Controle e Fiscalização de Produtos Químicos - Principal

Amparo Legal:

art. 76 do ADCT
Lei nº 10.357, de 27 de dezembro de 2001, arts. 16 a 21.

1.1.2.1.04.1.1. - Taxa de Controle e Fiscalização Ambiental - Principal

Amparo Legal:

Lei nº 6.938, de 31 de agosto de 1981, art. 17-B e 17-G;
Lei nº 10.165, de 27 de dezembro de 2000; e
Lei nº 11.284, de 2 de março de 2006.

1.1.2.1.05.1.1. - Taxa de Controle e Fiscalização da Pesca e Aquicultura - Principal

Amparo Legal:

Decreto-Lei no. 221, de 28 de fevereiro de 1967, art. 6o.
LEI Nº 13.502, DE 1º DE NOVEMBRO DE 2017, Art. 12, § 3º.

1.1.2.2.01.1.1. - Taxas pela Prestação de Serviços - Principal

Amparo Legal:

Art. 69 da Lei nº 4.375, de 17 de agosto de 1964;
Art. 79 da Lei nº 5.172, de 25 de outubro de 1966;
Lei nº 9.289, de 4 de julho de 1966; e
Decreto-lei nº 115 de 25 de janeiro de 1967.

1.1.2.2.02.1.1. - Emolumentos e Custas Judiciais - Principal

LEGISLAÇÃO DA RECEITA

LDO - 2019, Art. 8º, inciso IV

Amparo Legal:

Lei no 9.289, de 4 de julho de 1996 e Constituição Federal, art. 98, § 2º.

1.1.3.0.00.1.1. - Contribuição de Melhoria - Principal

Amparo Legal:

Art. 145, inciso III, da Constituição Federal; e
Arts. 81 e 82 da Lei nº 5.172, de 25 de outubro de 1966, Código Tributário Nacional.

1.2.1.0.06.3.1. - Contribuição para Fundos de Assistência Médica - Servidores Cíveis - Principal

Amparo Legal:

Leis específicas dos entes federados que possuem Fundo

1.2.1.0.06.9.1. - Contribuição para Fundos de Assistência Médica - Outros Beneficiários - Principal

Amparo Legal:

Leis específicas dos entes federados que possuem Fundo

1.2.1.1.00.0.1. - Contribuição para o Financiamento da Seguridade Social - COFINS - Principal

Amparo Legal:

CF art. 195, I, b
LC nº 70, de 30 de Dezembro de 1991, art. 1º.
Lei nº 10.833, de 29 de dezembro de 2003;
Medida Provisória nº 2.158-35, de 24 de agosto de 2001;
Lei nº 10.865, de 30 de abril de 2004;
Lei nº 10.925, de 23 de julho de 2004;
Lei nº 11.196, de 21 de novembro de 2005;
LC nº 123, de 14 de dezembro de 2006

1.2.1.1.01.1.1. - Contribuição para o Financiamento da Seguridade Social - COFINS - Principal

Amparo Legal:

Alínea b, inciso I do art. 195 da Constituição Federal de 1988; Art. 1º da Lei Complementar nº 70, de 30/12/1991; Art. 3º do Decreto nº 4.524, de 17/12/2002.

1.2.1.1.02.1.1. - Contribuição para Financiamento da Seguridade Social - COFINS sobre o faturamento - SIMPLES - Principal

Amparo Legal:

Alínea b, inciso I do art. 195 da Constituição Federal de 1988; Art. 1º da Lei Complementar nº 70, de 30/12/1991; Art. 3º do Decreto nº 4.524, de 17/12/2002.

1.2.1.1.49.1.1. - Contribuição para Financiamento da Seguridade Social - COFINS sobre o faturamento - Parcelamentos - Principal

Amparo Legal:

Leis que permitem o parcelamento dos débitos em atraso ou inscritos em dívida ativa.

1.2.1.2.00.0.1. - Contribuição para os Programas de Integração Social e de Formação do Patrimônio do Servidor Público - PIS e PASEP - Principal

Amparo Legal:

Lei Complementar no 7, de 7 de setembro de 1970; Lei Complementar no 8, de 3 de dezembro de 1970; Lei nº 7.998, de 11 de janeiro de 1990, art. 11, I; Lei no 9.715, de 25 de novembro de 1998; Lei no 10.637, de 30 de dezembro de 2002; Lei no 10.865, de 30 de abril de 2004; Lei no 10.925, de 23 de julho de 2004; Lei no 11.196, de 21 de novembro de 2005; Decreto no 5.630, de 22 de dezembro de 2005; Decreto no 5.881, de 31 de agosto de 2006; Lei Complementar no 123, de 14 de dezembro de 2006; e Decreto no 6.127, de 18 de junho de 2007.

1.2.1.2.01.1.1. - Contribuição para o PIS/PASEP sobre o faturamento - Principal

Amparo Legal:

Art. 239 da Constituição Federal de 1988; Art. 3º do Decreto nº 4.524, de 17/12/2002

1.2.1.2.02.1.1. - Contribuição para o PIS/PASEP sobre o faturamento - SIMPLES - Principal

Amparo Legal:

Art. 239 da Constituição Federal de 1988; Art. 3º do Decreto nº 4.524, de 17/12/2002.

1.2.1.2.03.1.1. - Contribuição para o PIS/Pasep sobre a folha de salários - Templos de qualquer culto - Principal

Amparo Legal:

Art. 239 da Constituição Federal de 1988; Art. 9º do Decreto nº 4.524, de 17/12/2002.

1.2.1.2.04.1.1. - Contribuição para o PIS/Pasep sobre a folha de salários - Partidos Políticos - Principal

Amparo Legal:

Art. 239 da Constituição Federal de 1988; Art. 9º do Decreto nº 4.524, de 17/12/2002.

1.2.1.2.05.1.1. - Contribuição para o PIS/Pasep sobre a folha de salários - Instituições de educação e de assistência social - Principal

Amparo Legal:

Art. 239 da Constituição Federal de 1988; Art. 9º do Decreto nº 4.524, de 17/12/2002.

1.2.1.2.06.1.1. - Contribuição para o PIS/Pasep sobre a folha de salários - Instituições Filantrópicas - Principal

Amparo Legal:

Art. 239 da Constituição Federal de 1988; Art. 9º do Decreto nº 4.524, de 17/12/2002.

1.2.1.2.07.1.1. - Contribuição para o PIS/Pasep sobre a folha de salários - Sindicatos, federações e confederações - Principal

Amparo Legal:

Art. 239 da Constituição Federal de 1988; Art. 9º do Decreto nº 4.524, de 17/12/2002.

1.2.1.2.08.1.1. - Contribuição para o PIS/Pasep sobre a folha de salários - Serviços sociais autônomos - Principal

Amparo Legal:

Art. 239 da Constituição Federal de 1988; Art. 9º do Decreto nº 4.524, de 17/12/2002.

1.2.1.2.09.1.1. - Contribuição para o PIS/Pasep sobre a folha de salários - Conselhos Profissionais - Principal

Amparo Legal:

Art. 239 da Constituição Federal de 1988; Art. 9º do Decreto nº 4.524, de 17/12/2002.

1.2.1.2.10.1.1. - Contribuição para o PIS/Pasep sobre a folha de salários - Fundações Privadas - Principal

Amparo Legal:

Art. 239 da Constituição Federal de 1988; Art. 9º do Decreto nº 4.524, de 17/12/2002.

1.2.1.2.11.1.1. - Contribuição para o PIS/Pasep sobre a folha de salários - Condomínio de Proprietários de Imóveis - Principal

Amparo Legal:

Art. 239 da Constituição Federal de 1988; Art. 9º do Decreto nº 4.524, de 17/12/2002.

1.2.1.2.12.1.1. - Contribuição para o PIS/Pasep sobre a folha de salários - Cooperativas - Principal

Amparo Legal:

Art. 239 da Constituição Federal de 1988; Art. 9º do Decreto nº 4.524, de 17/12/2002.

1.2.1.2.49.1.1. - Contribuição para o PIS/Pasep - Parcelamentos - Principal

Amparo Legal:

Leis que permitem o parcelamento dos débitos em atraso ou inscritos em dívida ativa.

1.2.1.3.00.0.1. - Contribuição Social sobre o Lucro Líquido - CSLL - Principal

Amparo Legal:

CF art. 195, I, c.
Lei nº 7.689, de 15 de dezembro de 1988;
Lei nº 9.249, de 26 de dezembro de 1995;
Medida Provisória nº 2.158-35, de 24 de agosto de 2001;
Lei nº 10.637, de 30 de dezembro de 2002;
Lei Complementar nº 123, de 14 de dezembro de 2006; e
Medida Provisória nº 413, de 3 de janeiro de 2008 (Art. 17).

1.2.1.3.01.1.1. - Contribuição Social sobre o Lucro Líquido - CSLL - SIMPLES - Principal

Amparo Legal:

Alínea "c" do inciso I do art. 195 da Constituição Federal de 1988; Art. 1º da Lei nº 7.689, de 15/12/1988.

1.2.1.3.02.1.1. - Contribuição Social sobre o Lucro Líquido - CSLL - Pessoas Jurídicas Não Financeiras - Principal

Amparo Legal:

Alínea "c" do inciso I do art. 195 da Constituição Federal de 1988; Art. 1º da Lei nº 7.689, de 15/12/1988.

1.2.1.3.03.1.1. - Contribuição Social sobre o Lucro Líquido - CSLL - Contribuição Social sobre o Lucro Líquido - CSLL - Entidades Financeiras, de Seguros Privados e de Capitalização - Principal

Amparo Legal:

Alínea "c" do inciso I do art. 195 da Constituição Federal de 1988; Art. 1º da Lei nº 7.689, de 15/12/1988.

1.2.1.3.49.1.1. - Contribuição Social sobre o Lucro Líquido - CSLL - Parcelamentos - Principal

Amparo Legal:

Leis que permitem o parcelamento dos débitos em atraso ou inscritos em dívida ativa.

1.2.1.3.99.1.1. - Contribuição Social sobre o Lucro Líquido - CSLL - Demais Contribuintes - Principal

Amparo Legal:

Alínea "c" do inciso I do art. 195 da Constituição Federal de 1988; Art. 1º da Lei nº 7.689, de 15/12/1988.

1.2.1.4.00.0.1. - Contribuições para o Regime Geral de Previdência Social - RGPS - Principal

Amparo Legal:

Constituição Federal, art. 167, XI combinado com o art. 195, caput, incisos I e II;
Lei nº 8.212, de 24 de julho de 1991;
Lei nº 9.876, de 26 de novembro de 1999; e
Lei nº 10.260, de 12 de julho de 2001.

1.2.1.4.01.1.1. - Contribuição Previdenciária da Empresa - Principal

Amparo Legal:

Art. 195 da Constituição Federal de 1988; Art. 11 da Lei nº 8.212, de 24/07/1991.

1.2.1.4.02.1.1. - Contribuição Previdenciária do Empregador Doméstico - Principal

Amparo Legal:

Art. 195 da Constituição Federal de 1988; Art. 11 da Lei nº 8.212, de 24/07/1991.

1.2.1.4.03.1.1. - Contribuição Previdenciária do Empregado - Principal

Amparo Legal:

Art. 195 da Constituição Federal de 1988; Art. 11 da Lei nº 8.212, de 24/07/1991.

1.2.1.4.03.2.1. - Contribuição Previdenciária do Empregado Doméstico - Principal

Amparo Legal:

Art. 195 da Constituição Federal de 1988; Art. 11 da Lei nº 8.212, de 24/07/1991.

1.2.1.4.03.3.1. - Contribuição Previdenciária do Contribuinte Individual - Principal

Amparo Legal:

Art. 195 da Constituição Federal de 1988; Art. 11 da Lei nº 8.212, de 24/07/1991.

1.2.1.4.03.4.1. - Contribuição Previdenciária do Trabalhador Avulso - Principal

Amparo Legal:

Art. 195 da Constituição Federal de 1988; Art. 11 da Lei nº 8.212, de 24/07/1991.

1.2.1.4.03.5.1. - Contribuição Previdenciária do Segurado Especial - Principal

Amparo Legal:

Art. 195 da Constituição Federal de 1988; Art. 11 da Lei nº 8.212, de 24/07/1991.

1.2.1.4.04.1.1. - Contribuição Previdenciária do Segurado Facultativo - Principal

Amparo Legal:

Art. 195 da Constituição Federal de 1988; Art. 11 da Lei nº 8.212, de 24/07/1991.

1.2.1.4.49.1.1. - Contribuições para o Regime Geral de Previdência Social - RGPS - Parcelamentos - Principal

Amparo Legal:

Leis que permitem o parcelamento dos débitos em atraso ou inscritos em dívida ativa.

1.2.1.5.01.1.1. - CPSS do Servidor Civil Ativo - Principal

Amparo Legal:

CF/88, art. 40; Lei nº 10.887, de 18 de junho de 2004, art. 4º.

1.2.1.5.01.2.1. - CPSS do Servidor Civil Inativo - Principal

Amparo Legal:

LEGISLAÇÃO DA RECEITA

LDO - 2019, Art. 8º, inciso IV

CF/88, art. 40;
Lei nº. 10.887, de 18 de junho de 2004, art. 5º.

1.2.1.5.01.3.1. - CPSS do Servidor Civil Pensionistas - Principal

Amparo Legal:
CF/88, art. 40;
Lei nº. 10.887, de 18 de junho de 2004, art. 16-A.

1.2.1.5.01.4.1. - CPSS do Servidor Civil Ativo, por sentença judicial - Principal

Amparo Legal:
CF/88, art. 40;
Lei nº. 10.887, de 18 de junho de 2004, art. 16-A.

1.2.1.5.01.5.1. - CPSS do Servidor Civil Inativo, por sentença judicial - Principal

Amparo Legal:
CF/88, art. 40;
Lei nº. 10.887, de 18 de junho de 2004, art. 16-A.

1.2.1.5.01.6.1. - CPSS do Servidor Civil Pensionista, por sentença judicial - Principal

Amparo Legal:
CF/88, art. 40;
Lei nº. 10.887, de 18 de junho de 2004, art. 16-A.

1.2.1.5.02.1.1. - CPSS Patronal - Principal

Amparo Legal:
CF/88, art. 40;
Lei nº 10.887, de 18 de junho de 2004, art. 8º.;
Lei nº 9.717, de 27 de novembro de 1998, art. 2º

1.2.1.5.02.2.1. - CPSS Patronal, por sentença judicial - Principal

Amparo Legal:
CF/88, art. 40;
Lei nº. 10.887, de 18 de junho de 2004, art. 16-A.

1.2.1.6.01.1.1. - Contribuição para Fundos de Assistência Médica - Policiais Militares - Principal

Amparo Legal:
Art. 33 da Lei nº 10.486, de 04/07/2002.

1.2.1.6.01.2.1. - Contribuição para Fundos de Assistência Médica - Policiais Militares - Parcelamentos - Principal

Amparo Legal:
Leis que autorizam o parcelamento de débitos da respectiva contribuição.

1.2.1.6.02.1.1. - Contribuição para Fundos de Assistência Médica - Bombeiros Militares - Principal

Amparo Legal:
Art. 33 da Lei nº 10.486, de 04/07/2002.

1.2.1.6.02.2.1. - Contribuição para Fundos de Assistência Médica - Bombeiros Militares - Parcelamentos - Principal

Amparo Legal:
Leis que autorizam o parcelamento de débitos da respectiva contribuição.

1.2.1.6.03.1.1. - Contribuição para Fundos de Assistência Médica - Servidores Cíveis - Principal

Amparo Legal:
Leis específicas dos entes federados que possuem o Fundo.

1.2.1.6.03.2.1. - Contribuição para Fundos de Assistência Médica - Servidores Cíveis - Parcelamentos - Principal

Amparo Legal:
Leis que autorizam o parcelamento de débitos da respectiva contribuição.

1.2.1.6.04.1.1. - Contribuição para Fundos de Assistência Médica - Outros Beneficiários - Principal

Amparo Legal:
Leis específicas dos entes federados que possuem o Fundo.

1.2.1.6.04.2.1. - Contribuição para Fundos de Assistência Médica - Outros Beneficiários - Parcelamentos - Principal

Amparo Legal:
Leis que autorizam o parcelamento de débitos da respectiva contribuição.

1.2.1.7.01.1.1. - Contribuição sobre a Loteria Federal - Principal

Amparo Legal:
Decreto-Lei nº 204, de 27 de fevereiro de 1967;
LC nº 79, de 7 de janeiro de 1994, art. 2º, VIII;
Lei nº 8.313, de 23 de dezembro de 1991, art. 5º, , VIII;
Lei nº 10.260, de 12 de julho de 2001, art. 2º, II; Lei nº 8.212, de 24 de julho de 1991, art. 11, II, Parágrafo único, e);
Lei nº 6.168, de 9 de dezembro de 1974, art. 2º, I; Lei nº 10.188, de 12 de fevereiro de 2001, art. 3º, I, a).
Portaria MF nº 30, de 08 de fevereiro de 2008.

1.2.1.7.01.2.1. - Contribuição sobre a Loteria Federal - Parcelamentos - Principal

Amparo Legal:
Leis que autorizam o parcelamento de débitos da respectiva contribuição.

1.2.1.7.02.1.1. - Contribuição sobre Loterias Esportivas - Principal

Amparo Legal:
Decreto-Lei nº 594, de 27 de maio de 1969;
LC nº 79, de 7 de janeiro de 1994;
Lei nº 9.615, de 24 de março de 1998, arts. 6º, II, 8º, I, III e IV, 56, VI;
Lei nº 8.313, de 23 de dezembro de 1991, art. 5º;
Lei nº 10.260, de 12 de julho de 2001, art. 2º, II;
Lei nº 8.212, de 24 de julho de 1991, art. 11, II, Parágrafo Único, e), art. 26, §1º;
Portaria MF nº 30, de 08 de fevereiro de 2008.

1.2.1.7.02.2.1. - Contribuição sobre Loterias Esportivas - Parcelamentos - Principal

Amparo Legal:
Leis que autorizam o parcelamento de débitos da respectiva contribuição social.

1.2.1.7.03.1.1. - Contribuição sobre Concursos Especiais de Loterias Esportivas - Principal

Amparo Legal:

Decreto-Lei nº 594, de 27 de maio de 1969;
LC nº 79, de 7 de janeiro de 1994;
Lei nº 9.615, de 24 de março de 1998, arts. 6º, II, 8º, I, III e IV, 56, VI;
Lei nº 8.313, de 23 de dezembro de 1991, art. 5º;
Lei nº 10.260, de 12 de julho de 2001, art. 2º, II;
Lei nº 8.212, de 24 de julho de 1991, arts. 11, II, Parágrafo Único, e), art. 26, §1º;
Portaria MF nº 30, de 08 de fevereiro de 2008;
Lei nº 9.092, de 12 de setembro de 1995, art. 1º;
Lei nº 6.905, de 11 de maio de 1981, arts. 1º e 2º

1.2.1.7.03.2.1. - Contribuição sobre Concursos Especiais de Loterias Esportivas - Parcelamentos - Principal

Amparo Legal:

Leis que autorizam o parcelamento de débitos da respectiva contribuição social.

1.2.1.7.04.1.1. - Contribuição sobre Loterias de Números - Principal

Amparo Legal:

Decreto-Lei nº 204, de 27 de fevereiro de 1967;
LC nº 79, de 7 de janeiro de 1994, art. 2º, VIII;
Lei nº 8.313, de 23 de dezembro de 1991, art. 5º, VIII;
Lei nº 10.260, de 12 de julho de 2001, art. 2º, II;
Lei nº 8.212, de 24 de julho de 1991, art. 11, II, Parágrafo único, e);
Lei nº 6.168, de 9 de dezembro de 1974, art. 2º, I; Lei nº 9.615, de 24 de março de 1998, arts. 6º, II e 56., VI e §1º;
Portaria MF nº 30, de 08 de fevereiro de 2008.

1.2.1.7.04.2.1. - Contribuição sobre Loterias de Números - Parcelamentos - Principal

Amparo Legal:

Leis que autorizam o parcelamento de débitos da respectiva contribuição social.

1.2.1.7.05.1.1. - Contribuição sobre Loteria Instantânea - Principal

Amparo Legal:

Decreto nº 99.268, de 31 de maio de 1990, arts. 1º e 2º;
LC nº 79, de 7 de janeiro de 1994, art. 2º, VIII;
Lei nº 8.313, de 23 de dezembro de 1991, art. 5º, VIII;
Lei nº 10.260, de 12 de julho de 2001, art. 2º, II;
Lei nº 8.212, de 24 de julho de 1991, art. 11, II, Parágrafo único, e);
Lei nº 9.615, de 24 de março de 1998, arts. 6º, II e 56., VI e §1º;
Portaria MF nº 30, de 08 de fevereiro de 2008.

1.2.1.7.05.2.1. - Contribuição sobre a Loteria Instantânea - Parcelamentos - Principal

Amparo Legal:

Leis que autorizam o parcelamento de débitos da respectiva contribuição social.

1.2.1.7.06.1.1. - Contribuição sobre Concursos de Prognóstico - Modalidade Futebol - Principal

Amparo Legal:

Decreto-Lei nº 204, de 27 de fevereiro de 1967;
Lei nº 11.345, de 14 de setembro de 2006, art. 2º;
Decreto nº 6.187, de 14 de agosto de 2007, arts. 1º e 3º;
LC nº 79, de 7 de janeiro de 1994, art. 2º, VIII;
Lei nº 8.313, de 23 de dezembro de 1991, art. 5º, VIII;
Lei nº 10.260, de 12 de julho de 2001, art. 2º, II;
Lei nº 8.212, de 24 de julho de 1991, art. 11, II, Parágrafo único, e);
Lei nº 9.615, de 24 de março de 1998, arts. 6º, II e 56., VI e §1º;
Portaria MF nº 30, de 08 de fevereiro de 2008.

1.2.1.7.06.2.1. - Contribuição sobre Concursos de Prognóstico - Modalidade Futebol - Parcelamentos - Principal

Amparo Legal:

Leis que autorizam o parcelamento de débitos da respectiva contribuição social.

1.2.1.9.01.1.1. - Contribuição sobre Sorteios Realizados por Entidades Filantrópicas - Principal

Amparo Legal:

LC nº 79, de 7 de janeiro de 1994;
Lei nº 5.768, de 20 de dezembro de 1971;
Lei nº 8.313, de 23 de dezembro de 1991, art. 5º, VIII;
Lei nº 5.768, de 20 de dezembro de 1971;
Lei nº 8.242, de 12 de outubro de 1991, art. 6º;
Portaria nº 88, de 28 de setembro de 2000.

1.2.1.9.01.2.1. - Contribuição sobre Sorteios Realizados por Entidades Filantrópicas – Parcelamentos - Principal

Amparo Legal:

Leis que permitem o parcelamento dos débitos em atraso ou inscritos em dívida ativa.

1.2.1.9.02.1.1. - Cota-Parte da Contribuição Sindical - Principal

Amparo Legal:

CF art. 8o. IV;
Decreto-Lei no. 5.452, de 1o. de maio de 1943, art. 589, I, d) e II, e);
Lei no. 9.322, de 5 de dezembro de 1996, art. 4o.
Lei no. 11.648, de 31 de março de 2008.

1.2.1.9.02.2.1. - Cota-Parte da Contribuição Sindical – Parcelamentos - Principal

Amparo Legal:

Leis que permitem o parcelamento dos débitos em atraso ou inscritos em dívida ativa.

1.2.1.9.03.1.1. - Contribuição Relativa à Despedida de Empregado sem Justa Causa - Principal

Amparo Legal:

Lei Complementar no 110, de 20 de junho de 2001; Lei no 8.036, de 11 de maio de 1990; Lei no 8.844, de 20 de janeiro de 1994; e Decreto no 3.914, de 11 de setembro de 2001.

1.2.1.9.03.2.1. - Contribuição sobre a Remuneração Devida ao Trabalhador - Principal

Amparo Legal:

Lei Complementar no 110, de 20 de junho de 2001; Lei no 8.036, de 11 de maio de 1990; Lei no 8.844, de 20 de janeiro de 1994; e Decreto no 3.914, de 11 de setembro de 2001.

1.2.1.9.03.3.1. - Contribuições Referentes ao Fundo de Garantia do Tempo de Serviço – FGTS – Parcelamentos - Principal

Amparo Legal:

Leis que permitem o parcelamento dos débitos em atraso ou inscritos em dívida ativa.

1.2.1.9.04.1.1. - Contribuição Social do Salário-Educação - Principal

Amparo Legal:

CF art. 212, §5o.

LEGISLAÇÃO DA RECEITA

LDO - 2019, Art. 8º, inciso IV

Lei no. 9.424, de 24 de dezembro de 1996, art. 15.
Lei no. 9.766, de 18 de dezembro de 1998

1.2.1.9.04.2.1. - Contribuição Social do Salário-Educação - Parcelamentos - Principal

Amparo Legal:

Leis que permitem o parcelamento dos débitos em atraso ou inscritos em dívida ativa.

1.2.1.9.05.1.1. - Contribuição para o Ensino Aeroviário - Principal

Amparo Legal:

- Decreto-Lei nº 1.305, de 8 de janeiro de 1974, arts. 1º, 2º e 3º;
- Decreto-Lei nº 6.246, de 5 de fevereiro de 1944, art. 1º.

1.2.1.9.05.2.1. - Contribuição para o Ensino Aeroviário - Parcelamento - Principal

Amparo Legal:

Leis que permitem o parcelamento dos débitos em atraso ou inscritos em dívida ativa.

1.2.1.9.06.1.1. - Contribuição para o Desenvolvimento do Ensino Profissional Marítimo - Principal

Amparo Legal:

Decreto-Lei no. 828, de 5 de setembro de 1969, art. 1o.;
Decreto no. 968, de 29 de outubro de 1996, art. 1o. e art. 2o., I

1.2.1.9.06.2.1. - Contribuição para o Desenvolvimento do Ensino Profissional Marítimo - Parcelamento - Principal

Amparo Legal:

Leis que permitem o parcelamento dos débitos em atraso ou inscritos em dívida ativa.

1.2.1.9.07.1.1. - Contribuição sobre a Arrecadação dos Fundos de Investimentos Regionais - Principal

Amparo Legal:

Lei nº 8.167, de 16 de janeiro de 1991; e Lei nº 8.313, de 23 de dezembro de 1991, art. 5º, VII.

1.2.1.9.07.2.1. - Contribuição sobre a Arrecadação dos Fundos de Investimentos Regionais - Parcelamentos - Principal

Amparo Legal:

Leis que permitem o parcelamento dos débitos em atraso ou inscritos em dívida ativa.

1.2.1.9.08.1.1. - Contribuição Industrial Rural - Principal

Amparo Legal:

Decreto-Lei no. 1.146, de 31 de dezembro de 1970, arts. 1o. ao 5o.; Lei no. 7.231, de 23 de Outubro de 1984, art. 3o.; (legislações anteriores: Lei no. 2.613, de 23 de Setembro de 1955; Lei no. 4.863, de 29 de novembro de 1965; e Decreto-Lei no. 582, de 15 de maio de 1969)

1.2.1.9.08.2.1. - Contribuição Industrial Rural - Parcelamentos - Principal

Amparo Legal:

Leis que permitem o parcelamento dos débitos em atraso ou inscritos em dívida ativa.

1.2.1.9.09.1.1. - Adicional à Contribuição Previdenciária Rural - Principal

Amparo Legal:

Lei Complementar no. 11, de 25 de maio de 1971, art. 1o. e art. 15, II; Decreto-Lei no. 1.146, de 31 de dezembro de 1970, arts. 1o. ao 5o.; Lei no. 7.231, de 23 de Outubro de 1984, art. 3o.; (legislações anteriores: Lei no. 2.613, de 23 de Setembro de 1955; Lei no. 4.863, de 29 de novembro de 1965; e Decreto-Lei no. 582, de 15 de maio de 1969)

1.2.1.9.09.2.1. - Adicional à Contribuição Previdenciária Rural - Parcelamentos - Principal

Amparo Legal:

Leis que permitem o parcelamento dos débitos em atraso ou inscritos em dívida ativa.

1.2.1.9.10.1.1. - Contribuição sobre Movimentação ou Transmissão de Valores e de Créditos e Direitos de Natureza Financeira - Principal

Amparo Legal:

Arts. 74, 75 e 80, inciso I, 84 e 85 do Ato das Disposições Constitucionais Transitórias;
Emenda Constitucional nº 42, de 19 de dezembro de 2003;
Lei nº 9.311, de 24 de outubro de 1996, modificada pela Lei nº 9.539, de 12 de dezembro de 1997;
Lei nº 11.312, de 27 de junho de 2006; e
Lei nº 11.482, de 31 de maio de 2007.

1.2.1.9.10.2.1. - Contribuição sobre Movimentação ou Transmissão de Valores e de Créditos e Direitos de Natureza Financeira - Parcelamentos - Principal

Amparo Legal:

Esta natureza é agregadora. Verificar os códigos de natureza de receita específicos.

1.2.1.9.11.1.1. - Contribuição para o Custeio das Pensões Militares das Forças Armadas - Principal

Amparo Legal:

Lei nº 3.765, de 4 de maio de 1960;
Medida Provisória nº 2.215, de 31 de agosto de 2001;
Lei nº 10.486, de 4 de julho de 2002; e
Decreto nº 4.307, de 18 de julho de 2002.

1.2.1.9.11.2.1. - Contribuição para o Custeio das Pensões Militares das Forças Armadas - Parcelamentos - Principal

Amparo Legal:

Leis que autorizam o parcelamento de débitos da respectiva contribuição social.

1.2.1.9.99.1.1. - Outras Contribuições Sociais - Principal

Amparo Legal:

Legislação específica.

1.2.1.9.99.2.1. - Demais Contribuições Sociais - Parcelamentos - Principal

Amparo Legal:

Legislação específica.

1.2.2.0.01.1.1. - Contribuição para o Programa de Integração Nacional - PIN - Principal

Amparo Legal:

Art. 5o e 6o do Decreto-Lei no 1.106, de 16 de junho de 1970; Art. 2o da Lei no 8.167, de 16 de janeiro de 1991; Art. 13 da Lei no 10.177, de 15 de janeiro de 2001; e Arts. 599 e 602 do Decreto no 3.000, de 26 de março de 1999.

1.2.2.0.01.2.1. - Contribuição para o Programa de Redistribuição de Terras e de Estímulo à Agroindústria do Norte e do Nordeste - PROTERRA - Principal

Amparo Legal:

Art. 5o e 6o do Decreto-Lei no 1.106, de 16 de junho de 1970; Art. 2o da Lei no 8.167, de 16 de janeiro de 1991; Art. 13 da Lei no 10.177, de 15 de janeiro de 2001; e Arts. 599 e 602 do Decreto no 3.000, de 26 de março de 1999.

no 3.000, de 26 de março de 1999.

1.2.2.0.02.1.1. - Contribuição de Lojas Francas, Entrepósitos Aduaneiros e Depósitos Alfandegários - Principal

Amparo Legal:

Decreto-Lei no 1.437, de 17 de dezembro de 1975;
Decreto-Lei no 1.455, de 1976, art. 9o e 22o;
Decreto no 4.543, de 26 de dezembro de 2002;
Portaria do Ministério da Fazenda no 204, de 22 de agosto de 1996; e
Instrução Normativa/SRF no 180, de 24 de julho de 2002.

1.2.2.0.03.1.1. - Contribuição sobre Apostas em Competições Hípicas - Principal

Amparo Legal:

Lei no 7.291, de 19 de dezembro de 1984; e
Decreto no 96.993, de 17 de outubro de 1988.

1.2.2.0.04.1.1. - Contribuição para o Desenvolvimento da Indústria Cinematográfica Nacional - CONDECINE - Principal

Amparo Legal:

Inciso II do art. 32 da MP no 2.228-1, de 2001, além dos arts. 33, 35, 36, 38, 47 e 48, e do Anexo I da referida MP;
Arts. 2o a 4o, da Lei no 11.437, de 28 de dezembro de 2006;
Arts. 27 e 40 da Lei no 12.485 de 12 de setembro de 2011; e
Art. 76 do Ato das Disposições Constitucionais Transitórias.

1.2.2.0.05.1.1. - Cota-Parte do Adicional ao Frete para a Renovação da Marinha Mercante - AFRMM - Principal

Amparo Legal:

Decreto-Lei no 2.404, de 23 de dezembro de 1987, art. 1o.; Lei no 10.893, de 13 de julho de 2004, art. 3o. e art. 17; Lei no 9.432, de 8 de janeiro de 1997, arts. 13 e 14; Decreto no. 8.257, de 29 de maio de 2014.

1.2.2.0.06.1.1. - Contribuição sobre as Receitas das Concessionárias e Permissionárias de Energia Elétrica - Principal

Amparo Legal:

Lei no 9.991, de 24 de julho de 2000; Decreto no 3.867, de 16 de julho de 2001; Lei no 10.848, de 2004; Lei no 12.111, de 9 de dezembro de 2009; e Decreto no 7.204, de 8 de junho de 2010.

1.2.2.0.07.1.1. - Contribuição de Intervenção no Domínio Econômico - CIDE - Remessas ao Exterior - Principal

Amparo Legal:

Lei no 10.168, de 29 de dezembro de 2000; e Decreto no 4.195, de 11 de abril de 2002.

1.2.2.0.08.1.1. - Contribuição de Intervenção no Domínio Econômico - CIDE-Combustíveis - Importação - Principal

Amparo Legal:

Emenda Constitucional no 33 de 11 de dezembro de 2001;
Emenda constitucional no 44, de 30 de junho de 2004;
Lei no 10.336, de 19 de dezembro de 2001;
Lei no 10.636, de 30 de dezembro de 2002;
Lei no 10.866, de 4 de maio de 2004.

1.2.2.0.08.2.1. - Contribuição de Intervenção no Domínio Econômico - CIDE-Combustíveis - Comercialização - Principal

Amparo Legal:

Emenda Constitucional no 33, de 11 de dezembro de 2001;
Emenda constitucional no 44, de 30 de junho de 2004;
Lei no 10.336, de 19 de dezembro de 2001;
Lei no 10.636, de 30 de dezembro de 2002; e
Lei no 10.866, de 4 de maio de 2004.

1.2.2.0.09.1.1. - Contribuição sobre a Receita Operacional Bruta Decorrente de Prestação de Serviços de Telecomunicações - Principal

Amparo Legal:

Lei no 9.998 de 17 de agosto de 2000; e
Decreto no 3.624, de 05 de dezembro de 2000.

1.2.2.0.09.2.1. - Contribuição sobre a Receita Bruta das Empresas Prestadoras de Serviços de Telecomunicações - Principal

Amparo Legal:

Lei no 10.052, de 28 de novembro de 2000; e
Decreto no 3.737, de 30 de janeiro de 2001.

1.2.2.0.10.1.1. - Contribuição para o Fomento da Radiodifusão Pública - Principal

Amparo Legal:

Lei no 11.652, de 7 de abril de 2008

1.2.2.0.11.1.1. - Contribuição sobre o Faturamento das Empresas de Informática Instaladas na Amazônia - Principal

Amparo Legal:

Lei no. 8.387 de 30 de dezembro de 1991, art. 2o. §§ 3o. e 4o, inciso II.; Decreto no. 6.008, de 29 de dezembro de 2006, art. 5o.

1.2.2.0.11.2.1. - Contribuição sobre o Faturamento das Empresas de Informática Instaladas nas Demais Regiões - Principal

Amparo Legal:

Lei no. 8.248 de 23 de outubro de 1991, art. 11. § 1o.; Decreto no. 6.008, de 29 de dezembro de 2006, art. 5o.

1.2.2.0.99.1.1. - Outras Contribuições Econômicas - Principal

Amparo Legal:

Legislação específica.

1.2.3.0.01.1.1. - Contribuições para Entidades Privadas de Serviço Social e de Formação Profissional - Principal

Amparo Legal:

Lei no 8.029, de 12 de abril de 1990;
Lei no 8.029, de 1990;
Lei no 8.154, de 1990;
Lei no 8.154, de 28 de dezembro de 1990;
Lei no 8.212, de 1991;
Lei no 8.212, de 24 de julho de 1991;
Lei no 8.315, de 23 de dezembro de 1991;
Lei no 8.540 de 22 de dezembro de 1992;
Lei no 8.706, de 14 de setembro de 1993;
Lei no 9.393, de 19 de dezembro de 1996;
Lei no 9.528, de 10 de dezembro de 1997;
Lei no 9.601, de 21 de janeiro de 1998;
Lei no 10.256, de 9 de julho de 2001;
Medida Provisória no 2.168, de 24 de agosto de 2001;
Decreto no 60.466, de 1967;
Decreto-Lei no 1.861, de 1981;
Decreto-Lei no 2.318, de 1986;
Decreto-Lei no 4.048, de 1946;

LEGISLAÇÃO DA RECEITA

LDO - 2019, Art. 8º, inciso IV

Decreto-Lei no 8.621, de 1946;
Decreto-Lei no 9.403, de 1946;
Decreto-Lei no 9.853, de 1946.

1.3.1.0.01.1.1. - Aluguéis e Arrendamentos - Principal

Amparo Legal:

Lei nº 4.320, de 17 de março de 1964, art. 11, § 4º;
Decreto-Lei nº 9.760, de 5 de setembro de 1946;
Decreto-Lei nº 2.398, de 21 de dezembro de 1987;
Decreto nº 980, de 11 de novembro de 1993, e alterações posteriores;
Lei nº 9.636, de 15 de maio de 1998;
Decreto nº 3.725, de 10 de janeiro de 2001; e
Lei nº 11.481, de 31 de maio de 2007.

1.3.1.0.01.2.1. - Foros, Laudêmos e Tarifas de Ocupação - Principal

Amparo Legal:

LEGISLAÇÃO ESPECÍFICA:
- Decreto Lei nº 2.398/87, art. 6-B (introduzido pelo art. 27 da Lei nº 13.240, de 30/Dez/2015)

LEGISLAÇÃO GENÉRICA (patrimônio imobiliário)
- Decreto-Lei nº 9.760, de 5 de setembro de 1946 (Dispõe sobre os bens imóveis da União e dá outras providências);
- Decreto nº 980, de 11 de novembro de 1993 (Dispõe sobre a cessão de uso e a administração de imóveis residenciais de propriedade da União a agentes políticos e servidores públicos federais, e dá outras providências.)
- Lei nº 9.636, de 15 de maio de 1998 (dispõe sobre a regularização, administração, aforamento e alienação de bens imóveis de domínio da União);
- Decreto nº 3.725, de 10 de janeiro de 2001 (Regulamenta a Lei no 9.636); e

1.3.1.0.02.1.1. - Concessão, Permissão, Autorização ou Cessão do Direito de Uso de Bens Imóveis Públicos - Principal

Amparo Legal:

Decreto-Lei no 271, de 28 de fevereiro de 1967;
Código Civil, art. 1.370;
Lei no 8.666, de 21 de junho de 1993;
Lei no 9.636, de 15 de maio de 1998;
Art. 18, § 5º, da Lei nº 9.636, de 15 de maio de 1998;
Lei no 9.985, de 18 de julho de 2000;
Art. 13 da Lei nº 10.438, de 26 de abril de 2002;
Arts. 28 e 29 do Decreto nº 4.541, de 23 de dezembro de 2002;
Portaria Interministerial MP-MMA no 436, de 2 de dezembro de 2009; e
Art. 12, § 2o, do Decreto no 7.154, de 9 de abril de 2010.

1.3.1.0.99.1.1. - Outras Receitas Imobiliárias - Principal

Amparo Legal:

Lei nº 4.320, de 17 de março de 1964, art. 11, § 4º.

1.3.2.1.00.1.1. - Remuneração de Depósitos Bancários - Principal

Amparo Legal:

Art. 164, § 3º da Constituição Federal;
Lei nº 9.322, de 5 de dezembro de 1996; e
Legislação específica para cada caso.

1.3.2.1.00.2.1. - Remuneração de Depósitos Especiais - Principal

Amparo Legal:

Art. 164, § 3º da Constituição Federal;
Lei nº 9.322, de 5 de dezembro de 1996; e
Legislação específica para cada caso.

1.3.2.1.00.3.1. - Remuneração de Saldos de Recursos Não-Desembolsados - Principal

Amparo Legal:

Art. 164, § 3º da Constituição Federal;
Lei nº 9.322, de 5 de dezembro de 1996; e
Legislação específica para cada caso.

1.3.2.1.00.4.1. - Remuneração dos Recursos do Regime Próprio de Previdência Social - RPPS - Principal

Amparo Legal:

Lei nº 9.717, de 27 de novembro de 1998, arts. 1º, § único, e 6º, inciso IV; e
Resolução do Conselho Monetário Nacional nº 3.922, de 25 de novembro de 2010.

1.3.2.1.00.5.1. - Juros de Títulos de Renda - Principal

Amparo Legal:

Art. 164, § 3º da Constituição Federal e Normativos da CVM e Banco Central.

1.3.2.1.00.6.1. - Juros sobre o Capital Próprio - Principal

Amparo Legal:

Lei no 9.249, de 26 de dezembro de 1995;
Lei no 9.530, de 10 de dezembro de 1997; e
Decreto no 2.673, de 16 de julho de 1998.

1.3.2.2.00.1.1. - Dividendos - Principal

Amparo Legal:

Lei no 6.404, de 15 de dezembro de 1976, e alterações posteriores; e
Lei no 9.530, de 10 de dezembro de 1997.

1.3.2.3.00.1.1. - Participações - Principal

Amparo Legal:

Lei no 6.404, de 15 de dezembro de 1976, e alterações posteriores; e
Lei no 9.530, de 10 de dezembro de 1997.

1.3.2.9.00.1.1. - Outros Valores Mobiliários - Principal

Amparo Legal:

Art. 164, § 3º da Constituição Federal e Normativos da CVM e Banco Central.

1.3.3.1.01.1.1. - Delegação para a Prestação dos Serviços de Transporte Rodoviário - Principal

Amparo Legal:

CF, art. 21, inciso XII, alínea "e";
Lei nº 10.233, de 2001, art. 12, inciso I; art. 13, inciso I;
Decreto no 2.521, de 20 de março de 1998;
Medida Provisória no 2.217, de 4 de setembro de 2001.

1.3.3.1.02.1.1. - Delegação para a Prestação dos Serviços de Transporte Ferroviário - Principal

Amparo Legal:

CF, art. 21, inciso XII, alínea "d";
Lei nº 10.233, de 2001, art. 12, inciso I; art. 13, inciso I;
Decreto no 2.521, de 20 de março de 1998;
Medida Provisória no 2.217, de 4 de setembro de 2001.

1.3.3.1.03.1.1. - Delegação para a Prestação dos Serviços de Transporte Metroviário - Principal

Amparo Legal:

CF, art. 21, inciso XII, alínea "d";
Lei nº 10.233, de 2001, art. 12, inciso I; art. 13, inciso I;
Decreto no 2.521, de 20 de março de 1998;
Medida Provisória no 2.217, de 4 de setembro de 2001.

1.3.3.1.04.1.1. - Delegação para a Prestação dos Serviços de Transporte Aquaviário - Principal

Amparo Legal:

CF, art. 21, inciso XII, alínea "d";
Lei nº 10.233, de 2001, art. 12, inciso I; art. 13, inciso I;
Decreto no 2.521, de 20 de março de 1998;
Medida Provisória no 2.217, de 4 de setembro de 2001.

1.3.3.1.05.1.1. - Delegação para a Prestação dos Serviços de Transporte Aeroviário - Principal

Amparo Legal:

Código reservado.
CF, art. 21, inciso XII, alínea "c";
Lei nº 6.009, de 26 de dezembro de 1973.

1.3.3.2.01.1.1. - Delegação para Exploração da Infraestrutura de Transporte Rodoviário para o Setor Privado - Principal

Amparo Legal:

Arts. 21, inciso XII, 22, inciso IX, e 178 da Constituição Federal;
Arts. 12, inciso I, 13, inciso I, 14, inciso I, alínea "a" e § 3o, 24, inciso III, 28, inciso II, alínea "c", 34-A e 77, inciso II, da Lei no 10.233, de 5 de junho de 2001.

1.3.3.2.01.2.1. - Delegação para Exploração da Infraestrutura de Transporte Rodoviário para os Estados, Distrito Federal e Municípios - Principal

Amparo Legal:

Lei no 9.277, de 10 de maio de 1996, arts. 1º e 3º.

1.3.3.2.02.1.1. - Delegação para Exploração da Infraestrutura de Transporte Ferroviário - Principal

Amparo Legal:

Código reservado. Receita inexistente

1.3.3.2.03.1.1. - Delegação para Exploração da Infraestrutura de Transporte Aquaviário - Principal

Amparo Legal:

Ainda não há.

1.3.3.2.04.1.1. - Delegação para Exploração da Infraestrutura Aeroportuária - Principal

Amparo Legal:

Lei nº 12.462, de 4 de agosto de 2011, art. 63, inciso III.

1.3.3.3.00.1.1. - Delegação dos Serviços de Telecomunicação - Poder Concedente no Regime Público - Principal

Amparo Legal:

Art. 2º, alínea "c", e 3º da Lei nº 5.070, de 7 de julho de 1966;
Art. 48 da Lei nº 9.472, de 16 julho de 1997;
Art. 6º, inciso II, da Lei nº 9.998, de 17 de agosto de 2000; e
Art. 2º, inciso VII, da Lei nº 11.437, de 28 de dezembro de 2006.

1.3.3.3.00.2.1. - Delegação dos Serviços de Telecomunicação - Atividade Ordenadora no Regime Privado - Principal

Amparo Legal:

Art. 2º, alínea "d", e 3º da Lei nº 5.070, de 7 de julho de 1966;
Art. 48 da Lei nº 9.472, de 16 julho de 1997;
Art. 6º, inciso II, da Lei nº 9.998, de 17 de agosto de 2000; e
Art. 2º, inciso VII, da Lei nº 11.437, de 28 de dezembro de 2006.

1.3.3.3.00.3.1. - Delegação dos Serviços de Radiodifusão Sonora e de Sons e Imagens - Principal

Amparo Legal:

Arts. 6, alínea "d", 32 e 33, da Lei nº 4.117, de 27 de agosto de 1962;
Art. 2º, alínea "c", e 3º da Lei nº 5.070, de 7 de julho de 1966;
Arts. 48 e 211 da Lei nº 9.472, de 16 julho de 1997;
Art. 6º, inciso II, da Lei nº 9.998, de 17 de agosto de 2000; e
Art. 2º, inciso VII, da Lei nº 11.437, de 28 de dezembro de 2006.

1.3.3.3.00.4.1. - Cessão do Direito de Uso de Radiofrequência - Principal

Amparo Legal:

Art. 2º, alínea "e", e 3º da Lei nº 5.070, de 7 de julho de 1966;
Art. 48 da Lei nº 9.472, de 16 julho de 1997;
Art. 6º, inciso II, da Lei nº 9.998, de 17 de agosto de 2000; e
Art. 2º, inciso VII, da Lei nº 11.437, de 28 de dezembro de 2006.

1.3.3.3.00.5.1. - Cessão do Direito de Exploração de Satélite Brasileiro - Principal

Amparo Legal:

Arts. 2º e 3º da Lei nº 5.070, de 7 de julho de 1966;
Arts. 48, 51, 170, 171 e 172 da Lei nº 9.472, de 16 de julho de 1997;
Arts. 1º, inciso I, e 2º da Lei nº 9.994, de 24 de julho de 2000.

1.3.3.3.00.6.1. - Transferência da Delegação dos Serviços de Telecomunicações ou do Direito de Uso de Radiofrequência - Principal

Amparo Legal:

Art. 71, 87, 98, 136, § 2º, 168, da Lei nº 9.472, de 16 de julho de 1997; e
Arts. 5º e 6º, inciso III, da Lei nº 9.998, de 17 de agosto de 2000.

1.3.3.3.00.7.1. - Concessão de Licenças e Autorizações da Agência Espacial Brasileira - Principal

Amparo Legal:

Vide código de receita principal.

1.3.3.3.00.9.1. - Outras Delegações dos Serviços de Telecomunicação - Principal

Amparo Legal:

Arts. 2o e 3o da Lei no 5.070, de 7 de julho de 1966;
Art. 48 da Lei no 9.472, de 16 julho de 1997;
Art. 6o, inciso II, da Lei no 9.998, de 17 de agosto de 2000; e
Art. 2o, inciso VII, da Lei no 11.437, de 28 de dezembro de 2006.

1.3.3.9.01.1.1. - Demais Delegações de Serviços Públicos - Principal

Amparo Legal:

LEGISLAÇÃO DA RECEITA

LDO - 2019, Art. 8º, inciso IV

Esta natureza é agregadora. Verificar os códigos de natureza de receita específicos.

1.3.3.9.99.1.1. - Outras Delegações de Serviços Públicos - Principal

Amparo Legal:

Registra receitas decorrentes da delegação para prestação de serviços públicos não abarcadas por códigos específicos.

1.3.4.1.01.1.1. - Bônus de Assinatura do Contrato de Concessão - Principal

Amparo Legal:

Arts. 45 e 46 da Lei nº 9.478, de 6 de agosto de 1997.

1.3.4.1.01.2.1. - Pagamento pela Retenção de Área para Exploração ou Produção - Principal

Amparo Legal:

Arts. 45, inciso IV, e 51 da Lei nº 9.478, de 6 de agosto de 1997.

1.3.4.1.02.1.1. - Royalties Mínimos pela Produção de Petróleo em Terra (Qualquer Situação) - Contrato de Concessão - Principal

Amparo Legal:

Lei no 9.478, de 06 de agosto de 1997, art. 48, inciso I (com a redação da Lei 12.734, de 2012); e
Lei no 12.734, de 30 de novembro de 2012.

1.3.4.1.02.1.1. - Royalties Mínimos pela Produção de Petróleo em Plataforma - Contrato de Concessão - Declaração de Comercialidade antes de 3/12/2012 - Área e Camada Pré-Sal - Principal

Amparo Legal:

Lei no 7.990, de 28 de dezembro de 1989, art. 7º;
Lei no 9.478, de 06 de agosto de 1997, art. 48 (redação anterior à Lei no 12.734/2012);
Lei no 12.351, de 22 de dezembro de 2010; e
Lei no 12.858, de 9 de setembro de 2013, art. 3º e art. 2º, III.

1.3.4.1.02.3.1. - Royalties Mínimos pela Produção de Petróleo em Plataforma - Contrato de Concessão - Declaração de Comercialidade antes de 3/12/2012 - Demais Situações - Principal

Amparo Legal:

Lei no 7.990, de 28 de dezembro de 1989, art. 7º;
Lei no 9.478, de 06 de agosto de 1997, art. 48 (redação anterior à Lei no 12.734/2012);
Lei no 12.351, de 22 de dezembro de 2010; e
Lei no 12.858, de 9 de setembro de 2013.

1.3.4.1.02.4.1. - Royalties Mínimos pela Produção de Petróleo em Plataforma - Contrato de Concessão - Declaração de Comercialidade a partir de 3/12/2012 - Qualquer Situação - Principal

Amparo Legal:

Lei no 7.990, de 28 de dezembro de 1989, art. 7º;
Lei no 9.478, de 06 de agosto de 1997, art. 48 (redação anterior à Lei no 12.734/2012);
Lei no 12.351, de 22 de dezembro de 2010; e
Lei no 12.858, de 9 de setembro de 2013, art. 2º, I e §3º.

1.3.4.1.03.1.1. - Royalties Excedentes pela Produção de Petróleo em Terra (Qualquer Situação) - Contrato de Concessão - Principal

Amparo Legal:

Lei no 9.478, de 06 de agosto de 1997, art. 49, inciso I (com redação da 12.734/2012);
Lei no 12.734, de 30 de novembro de 2012; e
Lei no 12.858, de 9 de setembro de 2013, art. 2º, III.

1.3.4.1.03.2.1. - Royalties Excedentes pela Produção de Petróleo em Plataforma - Contrato de Concessão - Declaração de Comercialidade antes de 3/12/2012 - Área e Camada Pré-Sal - Principal

Amparo Legal:

Lei no 9.478, de 06 de agosto de 1997, art. 49, inciso II (redação anterior à Lei n 12.734/2012);
Lei no 12.351, de 22 de dezembro de 2010;
Lei no 12.858, de 9 de setembro de 2013, art. 2º, III e art. 3º.

1.3.4.1.03.3.1. - Royalties Excedentes pela Produção de Petróleo em Plataforma - Contrato de Concessão - Declaração de Comercialidade antes de 3/12/2012 - Demais Situações - Principal

Amparo Legal:

Lei no 9.478, de 06 de agosto de 1997, art. 49, II (redação anterior à Lei n 12.734/2012);
Lei no 12.351, de 22 de dezembro de 2010; e
Lei no 12.858, de 9 de setembro de 2013, art. 2º, III, e art. 3º.

1.3.4.1.03.4.1. - Royalties Excedentes pela Produção de Petróleo em Plataforma - Contrato de Concessão - Declaração de Comercialidade a partir de 3/12/2012 - Qualquer Situação - Principal

Amparo Legal:

Lei no 9.478, de 06 de agosto de 1997, art. 49 (redação anterior à Lei n 12.734/2012);
Lei no 12.858, de 9 de setembro de 2013, art. 2º, I, e §3º.

1.3.4.1.04.1.1. - Participação Especial pela Produção de Petróleo em Terra (Qualquer Situação) - Contrato de Concessão - Principal

Amparo Legal:

Lei no 9.478, de 06 de agosto de 1997, art. 50, §2º (redação anterior à Lei n 12.734/2012);
Lei no 12.351, de 22 de dezembro de 2010;

1.3.4.1.04.2.1. - Participação Especial pela Produção de Petróleo em Plataforma - Contrato de Concessão - Declaração de Comercialidade antes de 3/12/2012 - Área e Camada Pré-Sal - Principal

Amparo Legal:

Lei no 9.478, de 06 de agosto de 1997, art. 50, §2º (redação anterior à Lei n 12.734/2012);
Lei no 12.351, de 22 de dezembro de 2010;
Lei no 12.858, de 9 de setembro de 2013, art. 2º, III.

1.3.4.1.04.3.1. - Participação Especial pela Produção de Petróleo em Plataforma - Contrato de Concessão - Declaração de Comercialidade antes de 3/12/2012 - Demais Situações - Principal

Amparo Legal:

Lei no 9.478, de 06 de agosto de 1997, art. 50, §2º (redação anterior à Lei n 12.734/2012);
Lei no 12.858, de 9 de setembro de 2013, art. 2º, III.

1.3.4.1.04.4.1. - Participação Especial pela Produção de Petróleo em Plataforma - Contrato de Concessão - Declaração de Comercialidade a partir de 3/12/2012 - Qualquer Situação - Principal

Amparo Legal:

Lei no 9.478, de 06 de agosto de 1997, art. 50, §2º (redação anterior à Lei n 12.734/2012);
Lei no 12.858, de 9 de setembro de 2013, art. 2º, I, e §3º.

1.3.4.2.02.1.1. - Royalties Mínimos pela Produção de Petróleo em Terra - Cessão Onerosa - Declaração de Comercialidade a partir de 3/12/2012 - Principal

Amparo Legal:

Lei no 12.276, de 30 de junho de 2010, art. 5º, §1º.

1.3.4.2.02.4.1. - Royalties Mínimos pela Produção de Petróleo em Plataforma - Cessão Onerosa - Declaração de Comercialidade a partir de 3/12/2012 - Principal

Amparo Legal:

Lei no 12.276, de 30 de junho de 2010, art. 5º, §1º; e
Lei no 12.858, de 9 de setembro de 2013, art. 2º, incisos I e II.

1.3.4.2.03.1.1. - Royalties Excedentes pela Produção de Petróleo em Terra - Cessão Onerosa - Declaração de Comercialidade a partir de 3/12/2012 - Principal

Amparo Legal:

Lei no 12.276, de 30 de junho de 2010, art. 5º, §2º.

1.3.4.2.03.4.1. - Royalties Excedentes pela Produção de Petróleo em Plataforma - Cessão Onerosa - Declaração de Comercialidade a partir de 3/12/2012 - Principal

Amparo Legal:

Lei no 12.276, de 30 de junho de 2010, art. 5º, §2º; e
Lei no 12.858, de 9 de setembro de 2013, art. 2º, incisos I e II.

1.3.4.3.01.1.1. - Bônus de Assinatura de Contrato de Partilha de Produção – Parcela da União - Principal

Amparo Legal:

Constituição Federal, arts. 20, § 1º, e 177, incisos I a IV;
Lei no 9.478, de 6 de agosto de 1997, art. 46;
Lei no 12.351, de 22 de dezembro de 2010, arts. 2º, inciso XII, 10, inciso III, alínea “F”, 15, inciso IX, 29, inciso XX, 42, inciso II e § 2º, e 49, inciso I.

1.3.4.3.01.2.1. - Bônus de Assinatura de Contrato de Partilha de Produção – Parcela do Fundo Social - Principal

Amparo Legal:

- Constituição Federal, arts. 20, § 1º, e 177, incisos I a IV;
- Inciso II do art. 49 da Lei nº 12.351, de 22 de dezembro de 2010.

1.3.4.3.01.3.1. - Bônus de Assinatura de Contrato de Partilha de Produção – Parcela da Empresa Gestora do Contrato

Amparo Legal:

- Constituição Federal, arts. 20, § 1º, e 177, incisos I a IV;
- Alínea “F” do inciso III do art. 10 da Lei nº 12.351, de 22 de dezembro de 2010.

1.3.4.3.02.1.1. - Royalties pela Produção de Petróleo em Terra - Partilha de Produção - Declaração de Comercialidade a partir de 3/12/2012 - Principal

Amparo Legal:

Inciso I do art. 42-B da Lei nº 12.351, de 22 de dezembro de 2010.

1.3.4.3.02.4.1. - Royalties pela Produção de Petróleo em Plataforma - Partilha de Produção - Declaração de Comercialidade a partir de 3/12/2012 - Principal

Amparo Legal:

Inciso II do art. 42-B da Lei nº 12.351, de 22 de dezembro de 2010; e
Inciso I do art. 2º da Lei nº 12.858, de 9 de setembro de 2013.

1.3.4.4.01.1.1. - Outorga de Direitos de Exploração e Pesquisa Mineral - Principal

Amparo Legal:

Lei no 7.990, de 28 de dezembro de 1989; Lei nº 8.001, de 13 de março de 1990 (Art. 6º); Lei no 8.876, de 2 de maio de 1994.

1.3.4.4.02.1.1. - Compensação Financeira pela Exploração de Recursos Minerais - Principal

Amparo Legal:

Lei nº 7.990, de 28 de dezembro de 1989 c/c Decreto nº 1, de 1991. Repartição de recursos estabelecida pelo art. 2º, §2º, da Lei nº 8.001, de 1990 (com atualizações efetuadas pelo art. 2º da Lei nº 13.540, de 2017)

1.3.4.5.01.1.1. - Outorga de Direitos de Uso de Recursos Hídricos - Principal

Amparo Legal:

- Lei no 9.984 de 17 de julho de 2000, art. 4º, inciso IX e § 6º, e art. 20, inciso II;
- Lei no 9.433, de 8 de janeiro de 1997, arts. 12, 20 e 22.

1.3.4.5.02.1.1. - Concessão de Uso do Potencial de Energia Hidráulica - Principal

Amparo Legal:

CF/88, art. 176;
Lei nº 9.074, de 7 de julho de 1995;
Lei nº 9.427, de 26 de dezembro de 1996;

1.3.4.5.03.1.1. - Utilização de Recursos Hídricos - Itaipu - Principal

Amparo Legal:

- Lei no 7.990, de 28 de dezembro de 1989, art. 1º;
- Lei no 8.001, de 13 de março de 1990, art. 1º;
- Lei no 9.433, de 8 de janeiro de 1997, art. 12, inciso IV e art. 20;
- Item III do Anexo C do Tratado de Itaipu, assinado em 26 de março de 1973, bem como documentos interpretativos subsequentes.

1.3.4.5.03.2.1. - Utilização de Recursos Hídricos - Demais Empresas - Principal

Amparo Legal:

Lei nº 7.990, de 28 de dezembro de 1989, art. 1º;
Lei nº 9.648, de 27 de maio de 1998, art. 17;
Lei nº 8.001, de 13 de março de 1990, art. 1º;
Lei nº 9.433, de 8 de janeiro de 1997, art. 22; e
Lei nº 9.984, de 17 de julho de 2000, art. 3º.

1.3.4.5.03.3.1. - Utilização de Recursos Hídricos - Demais Empresas – Prorrogação de Outorga - Principal

Amparo Legal:

Lei nº 7.990, de 28 de dezembro de 1989, art. 1º;
Lei nº 12.783, de 11 de janeiro de 2013, art. 2º, caput e § 1º-A.

1.3.4.6.01.1.1. - Concessão de Florestas Nacionais - Valor Mínimo - Principal

Amparo Legal:

Lei nº 11.284, de 2006, art. 20, inciso XII; art. 39, § 1º, inciso I.

1.3.4.6.01.2.1. - Concessão de Florestas Nacionais - Demais Valores - Principal

Amparo Legal:

Lei nº 11.284, de 2006, art. 20, inciso XII; art. 39, § 1º, inciso II

1.3.4.6.02.1.1. - Outras Concessões Florestais - Valor Mínimo - Principal

Amparo Legal:

Lei nº 11.284, de 2006, art. 20, inciso XII; art. 39, inciso I

1.3.4.6.02.2.1. - Outras Concessões Florestais - Demais Valores - Principal

Amparo Legal:

Lei nº 11.284, de 2006, art. 20, inciso XII; art. 39, inciso II

1.3.4.6.99.1.1. - Custos de Edital de Concessão Florestal - Principal

Amparo Legal:

Lei no 11.284, de 02 de março de 2006; Lei no 11.516, de 28 de agosto de 2007 (Arts. 6º e 7º).

LEGISLAÇÃO DA RECEITA

LDO - 2019, Art. 8º, inciso IV

1.3.4.6.99.2.1. - Contratos de Transição de Concessão Florestal - Principal

Amparo Legal:

Lei nº 9.985, de 18 de julho de 2000; Lei no 11.284, de 02 de março de 2006; Lei no 11.516, de 28 de agosto de 2007 (Arts. 6º e 7º).

1.3.4.6.99.3.1. - Supressão Vegetal no Interior das Florestas Nacionais - Principal

Amparo Legal:

Lei nº 9.985, de 18 de julho de 2000;
Lei nº 11.428, de 22 de dezembro de 2006;
Lei nº 12.651, de 25 de maio de 2012;
Decreto nº 5.975, de 30 de novembro de 2006;
Decreto nº 6.660, de 21 de novembro de 2008;
Instrução Normativa ICMBio nº 9, de 28 de abril de 2010.

1.3.4.9.01.1.1. - Compensações Ambientais - Principal

Amparo Legal:

Art. 36 da Lei no 9.985, de 18 de julho de 2000.

1.3.4.9.99.1.1. - Outras Delegações para Exploração de Recursos Naturais - Principal

Amparo Legal:

Natureza de Receita criada pela Portaria SOF nº 3 de 26 de abril de 2006.

1.3.5.0.01.1.1. - Outorga de Direito de Uso ou de Exploração de Criação Protegida - Instituição Científica e Tecnológica - Principal

Amparo Legal:

Lei nº 10.973, de 2 de dezembro de 2004; Decreto no 5.563, de 11 de outubro de 2005.

1.3.5.0.02.1.1. - Direito de Uso de Imagem e de Reprodução dos Bens do Acervo Patrimonial - Principal

Amparo Legal:

Lei no 11.904, de 14 de janeiro de 2009;
Art. 10, da Lei no 11.906, de 20 de janeiro de 2009;
Inciso VI, do art. 23 do Decreto no 6.845, de 7 de maio de 2009;
Instrução Normativa no 1, do Instituto Brasileiro de Museus - IBRAM, de 15 de abril de 2013;
Legislação aplicável aos direitos de uso de imagem e reprodução.

1.3.5.0.03.1.1. - Royalties pela Exploração do Patrimônio Genético ou Conhecimento Tradicional Associado - Principal

Amparo Legal:

Constituição Federal de 1988. art 225, § 1º, II e § 4º;
Lei Nº 13.123, de 20 de maio de 2015

1.3.5.0.04.1.1. - Royalties pela Comercialização de Produtos Resultantes de Criação Protegida - Principal

Amparo Legal:

Lei nº 10.973, de 2004, art. 6º, e Decreto nº 5.563, arts. 6º e 19.

1.3.6.0.01.1.1. - Cessão do Direito de Operacionalização de Pagamentos - Principal

Amparo Legal:

Constituição Federal de 1988, art. 37, XXI;
Lei nº 8.666, de 21 de junho de 1993; e
Lei nº 10.406, de 10 de janeiro de 2002 - Código Civil.

1.3.9.0.00.1.1. - Demais Receitas Patrimoniais - Principal

Amparo Legal:

Lei nº 10.406, de 10 de janeiro de 2002.

1.3.9.1.01.1.1. - Participação da União em Receita de Loteria Federal - Principal

Amparo Legal:

Art. 14 da Medida Provisória 841, de 11 de junho de 2018.

1.3.9.1.01.2.1. - Participação da União em Receita de Loteria Esportiva - Principal

Amparo Legal:

Art. 17 da Medida Provisória 841, de 11 de junho de 2018.

1.3.9.1.01.4.1. - Participação da União em Receita de Loterias de Prognósticos Numéricos - Principal

Amparo Legal:

Art. 15 da Medida Provisória 841, de 11 de junho de 2018.

1.3.9.1.01.5.1. - Participação da União em Receita de Loteria Instantânea - Principal

Amparo Legal:

Art. 18 da Medida Provisória 841, de 11 de junho de 2018.

1.3.9.1.01.6.1. - Participação da União em Receita de Loteria de Prognóstico Específico - Principal

Amparo Legal:

Art. 16 da Medida Provisória 841, de 11 de junho de 2018.

1.4.0.0.00.1.1. - Receita Agropecuária - Principal

Amparo Legal:

Constituição Federal, art. 173;
Lei no 4.320, de 17 de março de 1964, art. 11, §§ 1º e 4º.

1.5.0.0.00.1.1. - Receita Industrial - Principal

Amparo Legal:

Constituição Federal, art. 173;
Lei no 4.320, de 17 de março de 1964, art. 11, §§ 1º e 4º.

1.6.1.0.01.1.1. - Serviços Administrativos e Comerciais Gerais - Principal

Amparo Legal:

Constituição Federal, art. 173;
Lei no 4.320, de 17 de março de 1964, art. 11, §§ 1º e 4º.

1.6.1.0.02.1.1. - Inscrição em Concursos e Processos Seletivos - Principal

Amparo Legal:

Constituição Federal, arts. 37, caput e inciso II, e 208, inciso V; e
Lei nº 9.394, de 20 de dezembro de 1996, arts. 44, inciso II, e 51.

1.6.1.0.03.1.1. - Serviços de Registro, Certificação e Fiscalização - Principal

Amparo Legal:

Constituição Federal, arts. 173 e 174, caput;
Lei nº 4.320, de 17 de março de 1964, art. 11, §§ 1º e 4º;
Decreto-Lei nº 227, de 28 de fevereiro de 1967, arts. 7º, 15, 16, 20, 22 e 38;
Decreto-Lei nº 2.056, de 19 de agosto de 1983;
Lei nº 5.070, de 7 de julho de 1966, arts. 2º, alínea j, e 3º;
Lei nº 5.966, de 11 de dezembro de 1973;
Lei nº 8.934, de 18 de novembro de 1994, arts. 8º, 32 e 55;
Lei nº 9.279, de 14 de maio de 1996;
Lei nº 9.602, de 21 de janeiro de 1998, art. 6º;
Lei nº 9.933, de 20 de dezembro de 1999;
Lei nº 9.998, de 17 de agosto de 2000, art. 6º, inciso II;
Lei nº 10.743, de 30 de julho de 2003;
Lei nº 11.437, de 28 de dezembro de 2006, art. 2º, inciso VII;
Lei nº 12.249, de 11 de junho de 2010;
Decreto nº 98.812, de 9 de janeiro de 1990;
Decreto nº 1.800, de 30 de janeiro de 1996, arts. 7º, 32 e 89;
Decreto nº 2.613, de 3 de junho de 1998, art. 3º;
Decreto nº 7.938, de 19 de fevereiro de 2013;
Resolução CONTRAN Nº 5, de 23 de janeiro de 1998; e
Resolução CONTRAN nº 282, de 26 de junho de 2008.

1.6.1.0.04.1.1. - Serviços de Informação e Tecnologia - Principal

Amparo Legal:

Constituição Federal, art. 173;
Lei nº 4.320, de 17 de março de 1964, art. 11, §§ 1º e 4º.

1.6.2.0.01.1.1. - Serviços de Navegação - Principal

Amparo Legal:

Lei nº 6.009, de 26 de dezembro de 1973, art. 8º;
Decreto nº 86.864, de 21 de janeiro de 1982;
Lei nº 12.648, de 17 de maio de 2012;
Decreto-Lei nº 34, de 18 de novembro de 1966, art. 14, § 3º;
Decreto-Lei nº 1.023, de 21 de outubro de 1969; e
Decreto nº 70.198, de 24 de fevereiro de 1972.

1.6.2.0.02.1.1. - Serviços de Transporte - Principal

Amparo Legal:

Constituição Federal, art. 173;
Lei no 4.320, de 17 de março de 1964, art. 11, §§ 1º e 4º.

1.6.2.0.03.1.1. - Serviços Portuários - Principal

Amparo Legal:

Constituição Federal, art. 173;
Lei no 4.320, de 17 de março de 1964, art. 11, §§ 1º e 4º;
Lei nº 4.860, de 26 de novembro de 1965; e
Lei nº 12.815, de 5 de junho de 2013.

1.6.2.0.04.1.1. - Tarifa Aeroportuária - Principal

Amparo Legal:

Lei nº 6.009, de 26 de dezembro de 1973, art. 3º;
Decreto nº 89.121, de 6 de dezembro de 1983.

1.6.2.0.04.2.1. - Adicional sobre Tarifa Aeroportuária - Principal

Amparo Legal:

Lei nº 6.009, de 26 de dezembro de 1973, art. 3º;
Lei nº 7.920, de 12 de dezembro de 1989;
Lei nº 8.399, de 7 de janeiro de 1992; e
Lei nº 12.648, de 17 de maio de 2012.

1.6.2.0.04.3.1. - Parcela da Tarifa de Embarque Internacional - Principal

Amparo Legal:

Lei nº 9.825, de 23 de agosto de 1999;
Art. 63 da Lei nº 12.462, de 5 de agosto de 2011; e
Lei nº 12.648, de 17 de maio de 2012.

1.6.3.0.01.1.1. - Serviços de Atendimento à Saúde - Principal

Amparo Legal:

Constituição Federal, art. 173;
Lei no 4.320, de 17 de março de 1964, art. 11, §§ 1º e 4º;
Lei no 8.080, de 19 de setembro de 1990; e
Lei no 8.142, de 28 de dezembro de 1990.

1.6.3.0.02.1.1. - Serviços de Assistência à Saúde Suplementar do Servidor Civil - Principal

Amparo Legal:

Lei nº 8.112, de 11 de dezembro de 1990, art. 230;
Decreto nº 4.978, de 3 de fevereiro de 2004;
Portaria MPOG/SRH nº 1.983, de 5 de dezembro de 2006, arts. 12 e 15.

1.6.3.0.02.2.1. - Serviços de Assistência Médico-Hospitalar do Militar - Principal

Amparo Legal:

Lei nº 6.880, de 9 de dezembro de 1980, art. 50, inciso IV, alínea "e";
Medida Provisória nº 2.215-10 de 31 de agosto de 2001, arts. 15, incisos II e III, e 25;
Decreto nº 92.512, de 2 de abril de 1986, art. 13.

1.6.4.0.01.1.1. - Retorno de Operações, Juros e Encargos Financeiros - Principal

Amparo Legal:

Constituição Federal, arts. 173 e 239, § 1º;
Lei no 4.320, de 17 de março de 1964, art. 11, §§ 1º e 4º;
Lei no 8.019, de 11 de abril de 1990;
Lei no 8.036, de 11 de maio de 1990;
Lei no 9.365, de 16 de dezembro de 1996;
Lei no 10.150, de 21 de dezembro de 2000; e
Legislação correlata.

1.6.4.0.02.1.1. - Concessão de Avais, Garantias e Seguros - Principal

Amparo Legal:

Lei nº 5.000, de 24 de maio de 1966;
Arts. 16 e 17 do Decreto-Lei nº 73, de 21 de novembro de 1966;
Art. 1º da Lei nº 6.704, de 26 de outubro de 1979;
Art. 5º-A da Lei nº 8.427, de 27 de maio de 1992;
Arts. 1º, 2º e 3º da Lei nº 9.531, de 10 de dezembro de 1997; e
Lei nº 9.818, de 23 de agosto de 1999.

1.6.4.0.03.1.1. - Remuneração sobre Repasse para Programas de Desenvolvimento Econômico - Principal

Amparo Legal:

LEGISLAÇÃO DA RECEITA

LDO - 2019, Art. 8º, inciso IV

Constituição Federal, art. 239, caput e § 1º;
Lei nº 7.998, de 11 de janeiro de 1990.

1.6.9.0.9.1.1. - Outros Serviços - Principal

Amparo Legal:

Constituição Federal, art. 173;
Lei no 4.320, de 17 de março de 1964, art. 11, §§ 1o e 4o.

1.7.1.0.00.1.1. - Transferências da União e de suas Entidades - Principal

Amparo Legal:

Art. 10 do Decreto-Lei nº 200, de 25 de fevereiro de 1967;
Art. 116 da Lei nº 8.666, de 21 de junho de 1993;
Art. 25 da Lei Complementar nº 101, de 4 de maio de 2000;
Decreto nº 6.170, de 25 de julho de 2007;
Decreto nº 4.564, de 1º de janeiro de 2003.

1.7.2.0.00.1.1. - Transferências dos Estados e do Distrito Federal e de suas Entidades - Principal

Amparo Legal:

Art. 10 do Decreto-Lei nº 200, de 25 de fevereiro de 1967;
Art. 116 da Lei nº 8.666, de 21 de junho de 1993;
Art. 25 da Lei Complementar nº 101, de 4 de maio de 2000;
Decreto nº 6.170, de 25 de julho de 2007;
Decreto nº 4.564, de 1º de janeiro de 2003.

1.7.3.0.00.1.1. - Transferências dos Municípios e de suas Entidades - Principal

Amparo Legal:

Art. 10 do Decreto-Lei nº 200, de 25 de fevereiro de 1967;
Art. 116 da Lei nº 8.666, de 21 de junho de 1993;
Art. 25 da Lei Complementar nº 101, de 4 de maio de 2000;
Decreto nº 6.170, de 25 de julho de 2007;
Decreto nº 4.564, de 1º de janeiro de 2003.

1.7.4.0.00.1.1. - Transferências de Instituições Privadas - Principal

Amparo Legal:

Art. 10 do Decreto-Lei nº 200, de 25 de fevereiro de 1967;
Art. 116 da Lei nº 8.666, de 21 de junho de 1993;
Art. 25 da Lei Complementar nº 101, de 4 de maio de 2000;
Decreto nº 6.170, de 25 de julho de 2007;
Decreto nº 4.564, de 1º de janeiro de 2003.

1.7.5.0.00.1.1. - Transferências de Outras Instituições Públicas - Principal

Amparo Legal:

Art. 10 do Decreto-Lei nº 200, de 25 de fevereiro de 1967;
Art. 116 da Lei nº 8.666, de 21 de junho de 1993;
Art. 25 da Lei Complementar nº 101, de 4 de maio de 2000;
Decreto nº 6.170, de 25 de julho de 2007;
Decreto nº 4.564, de 1º de janeiro de 2003.

1.7.6.0.00.1.1. - Transferências do Exterior - Principal

Amparo Legal:

Art. 10 do Decreto-Lei nº 200, de 25 de fevereiro de 1967;
Art. 116 da Lei nº 8.666, de 21 de junho de 1993;
Art. 25 da Lei Complementar nº 101, de 4 de maio de 2000;
Decreto nº 6.170, de 25 de julho de 2007;
Decreto nº 4.564, de 1º de janeiro de 2003.

1.7.7.0.00.1.1. - Transferências de Pessoas Físicas - Principal

Amparo Legal:

Art. 10 do Decreto-Lei nº 200, de 25 de fevereiro de 1967;
Art. 116 da Lei nº 8.666, de 21 de junho de 1993;
Art. 25 da Lei Complementar nº 101, de 4 de maio de 2000;
Decreto nº 6.170, de 25 de julho de 2007;
Decreto nº 4.564, de 1º de janeiro de 2003.

1.7.8.0.00.1.1. - Transferências Provenientes de Depósitos Não Identificados - Principal

Amparo Legal:

Art. 10 do Decreto-Lei nº 200, de 25 de fevereiro de 1967;
Art. 116 da Lei nº 8.666, de 21 de junho de 1993;
Art. 25 da Lei Complementar nº 101, de 4 de maio de 2000;
Decreto nº 6.170, de 25 de julho de 2007;
Decreto nº 4.564, de 1º de janeiro de 2003.

1.9.1.0.01.1.1. - Multas Previstas em Legislação Específica - Principal

Amparo Legal:

Qualquer lei específica que determine aplicação de multa de caráter punitivo, como: Art. 86, da Lei nº 8.666/93, combinado com as Leis nº 5.172, 6.830 e 4.320. Decreto Lei no 221, de 28 de fevereiro de 1967; Lei no 6.276 de 1º de dezembro de 1975. Decreto no 1.832, de 4 de março de 1996. Decreto no 2.521, de 20 de março de 1998. Lei no 10.233, de 5 de junho de 2001, art. 77, inciso V. Decreto-Lei no 2.056 de 19 de agosto de 1983; Lei no 8.934 de 18 de novembro de 1994; Decreto no 1.800 de 30 de janeiro de 1996. Decreto-Lei no 221, de 28 de fevereiro de 1967; e Lei no 6.276, de 1º de dezembro de 1975. Decreto-Lei no 227, de 28 de fevereiro de 1967 (Art. 22, inciso V; art. 25, inciso III; art. 31, inciso I; art. 31, inciso II). Decreto-Lei nº. 62.934, de 2 de julho de 1968 (Art. 54, inciso I; inciso II; inciso III; inciso IV; inciso V; inciso VI; inciso VII; inciso VIII; inciso IX; inciso X; inciso XI; inciso XII; inciso XIII; inciso XIV; inciso XV; art. 56. art. 66). Lei nº. 7.805, de 1989. Decreto nº. 69.885, de 31 de dezembro, de 1971. Decreto-Lei no 5.452, de 1o de maio de 1943 (CLT); Lei no 7.998, de 11 de janeiro de 1990, Art. 11. Lei Delegada nº 4, de 26 de setembro 1962. Lei no 10.831, de 23 de dezembro de 2003; Decreto no 6.323, de 27 de dezembro de 2007. Lei nº 11.343, de 23 de agosto de 2006. Lei no 4.375, de 17 de agosto de 1964; Decreto no 57.654, de 20 de janeiro de 1966. Lei no 4.737, de 15 de julho de 1965; Lei no 9.096, de 19 de setembro de 1995. Lei no 6.815, de 19 de agosto de 1980; Decreto no 86.715, de 10 de dezembro de 1981. Lei no 7.565, de 19 de dezembro de 1986; Lei no 9.614, de 5 de março de 1998; Lei no 11.182, de 27 de setembro de 2005. Lei no 10.209, de 24 de março de 2001, e suas alterações; Decreto no 3.525, de 26 de junho de 2000. Lei no 8.212, de 24 de julho de 1991; Lei no 8.213, de 24 de julho de 1991; Lei no 6.385, de 7 de dezembro de 1976; Lei no 9.656, de 3 de junho de 1998. Lei no 9.478, de 6 de agosto de 1997, art. 15, inciso V. Lei no 9.503, de 23 de setembro de 1997; Decreto no 2.613, de 3 de junho de 1998; Decreto no 6.366, de 30 de janeiro de 2008; Lei no 11.705, de 19 de junho de 2008. Lei nº 9.537, de 11 de dezembro de 1997. Lei no 9.782, de 26 de janeiro de 1999. Lei no 9.933, de 20 de dezembro de 1999. Lei no 9.966, de 28 de abril de 2000; e Lei nº 11.771, de 17 de agosto de 2008

1.9.1.0.02.1.1. - Multas Previstas na Lei Geral das Telecomunicações - Principal

Amparo Legal:

Lei no 9.472, de 16 de julho de 1997; Decreto no 2.338, de 7 de outubro de 1997; Lei no 5.070, de 7 de julho de 1966; Lei no 9.998, de 17 de agosto de 2000; Medida Provisória no 2.228, de 6 de setembro de 2001; e Lei no 11.437, de 28 de dezembro de 2006.

1.9.1.0.03.1.1. - Multas Previstas na Legislação do Seguro-Desemprego e Abono Salarial - Principal

Amparo Legal:

Lei no 7.998, de 11 de janeiro de 1990 (Art. 25).

1.9.1.0.04.1.1. - Multas Previstas na Legislação sobre Defesa dos Direitos Difusos - Principal

Amparo Legal:

Lei no 7.347, de 24 de julho de 1985, arts. 11 e 13; Lei no 7.853, de 24 de outubro de 1989; e Lei no 8.078, de 11 de setembro de 1990 – Código de Defesa do Consumidor.

1.9.1.0.05.1.1. - Multas Previstas em Lei por Infrações ao Setor de Energia Elétrica - Principal

Amparo Legal:

Art. 13 da Lei no 10.438, de 26 de abril de 2002;
Arts. 28 e 29 do Decreto no 4.541, de 23 de dezembro de 2002; e
Decreto no 2.335, de 6 de outubro de 1997.

1.9.1.0.06.1.1. - Multas Administrativas por Danos Ambientais - Principal

Amparo Legal:

Lei no 6.938, de 31 de agosto de 1981;
Lei no 7.797, de 10 de julho de 1989;
Lei no 9.605, de 12 de fevereiro de 1998; e
Decreto no 6.514, de 22 de julho de 2008, art. 13.

1.9.1.0.06.2.1. - Multas Judiciais por Danos Ambientais - Principal

Amparo Legal:

Lei no 6.938, de 31 de agosto de 1981;
Lei no 7.754, de 14 de abril de 1989;
Lei no 7.797, de 10 de julho de 1989; e
Lei no 9.605, de 12 de fevereiro de 1998.

1.9.1.0.07.1.1. - Multas Aplicadas pelos Tribunais de Contas - Principal

Amparo Legal:

Lei nº 8.443, de 16 de julho de 1992.

1.9.1.0.08.1.1. - Multas Decorrentes de Sentenças Judiciais - Principal

Amparo Legal:

- Inciso V do art. 2º da Lei Complementar nº 79, de 7 de janeiro de 1994;
- Art. 83 da Lei nº 11.697, de 13 de junho de 2008;
- Lei nº 13.105, de 16 de março de 2015, Código do Processo Civil; e
- Art. 265 e outros do Decreto-Lei nº 3.689, de 3 de outubro de 1941, Código de Processo Penal.

1.9.1.0.09.1.1. - Multas e Juros Previstos em Contratos - Principal

Amparo Legal:

Lei nº 10.406, de 10 de janeiro de 2002.

1.9.1.0.10.1.1. - Multas Previstas na Legislação sobre Regime de Previdência Privada Complementar - Principal

Amparo Legal:

Lei Complementar nº 109, de 29 de maio de 2001; Lei 12.154, de 23 de Dezembro de 2009, art. 11, inciso IV. Decreto nº 4.942, de 30 de dezembro de 2003, Arts. 22 a 26.

1.9.1.0.11.1.1. - Multa por Descumprimento de Obrigação Previdenciária Acessória - Principal

Amparo Legal:

Arts. 17 e 35 da Lei nº 5869, de 11 de janeiro de 1973 - Código de Processo Civil;
Arts. 23 e 24, da Lei nº 8.036, de 11 de maio de 1990;
Arts. 68 e 92 da Lei nº 8.212, de 24 de julho de 1991;
Art. 22 e 125-A, da Lei nº 8.213, de 24 de julho de 1991;
Lei nº 9.528, de 10 de dezembro de 1997; e
Art. 283 do Decreto nº 3048, de 6 de maio de 1999.

1.9.1.0.12.1.1. - Multas Previstas na Legislação Antidrogas - Principal

Amparo Legal:

Lei no 10.357, de 27 de dezembro de 2001, art. 21.

1.9.1.0.13.1.1. - Multas da Legislação Anticorrupção Oriundas de Processos Administrativos de Responsabilização - Principal

Amparo Legal:

Lei no 12.846, de 2013, Art. 6o, inciso I.

1.9.1.0.13.2.1. - Multas da Legislação Anticorrupção Oriundas de Acordos de Leniência - Principal

Amparo Legal:

Lei no 12.846, de 2013, art. 16, §2o.

1.9.2.1.01.1.1. - Indenizações por Danos Causados ao Patrimônio Público - Principal

Amparo Legal:

Lei no 10.406, de 10 de janeiro de 2002; e Lei no 5.869, de 11 de janeiro de 1973.

1.9.2.1.02.1.1. - Indenização por Posse ou Ocupação Ilícita de Bens Públicos - Principal

Amparo Legal:

Art. 10 § único da Lei nº 9.636/98.

1.9.2.1.03.1.1. - Indenização por Sinistro - Principal

Amparo Legal:

Lei no 10.406, de 10 de janeiro de 2002 – Código Civil (Arts. 757 a 802).

1.9.2.1.99.1.1. - Outras Indenizações - Principal

Amparo Legal:

Art. 11, §§ 1º e 4º, da Lei nº 4.320, de 17 de março de 1964.

1.9.2.2.01.1.1. - Restituição de Convênios - Primárias - Principal

Amparo Legal:

Lei no 4.320, de 17 de março de 1964;
Lei no 5.172, de 25 de outubro de 1966;
Parágrafo único do art. 8o da Lei Complementar no 101, de 4 de maio de 2000 - Lei de Responsabilidade Fiscal - LRF;
Parágrafo único do art. 12, do Decreto no 6.170, de 25 de julho de 2007.

1.9.2.2.01.2.1. - Restituição de Convênios - Financeiras - Principal

Amparo Legal:

Lei no 4.320, de 17 de março de 1964;
Lei no 5.172, de 25 de outubro de 1966;

LEGISLAÇÃO DA RECEITA

LDO - 2019, Art. 8º, inciso IV

Parágrafo único do art. 8o da Lei Complementar no 101, de 4 de maio de 2000 - Lei de Responsabilidade Fiscal - LRF;
Parágrafo único do art. 12, do Decreto no 6.170, de 25 de julho de 2007.

1.9.2.2.02.1.1. - Restituição de Benefícios Não Desembolsados - Principal

Amparo Legal:

Parágrafo único do art.15 da Lei nº 7998, de 11 de janeiro de 1990;
Art. 38 da Lei nº 4.320, de 17 de março de 1964.

1.9.2.2.03.1.1. - Restituição de Benefícios Previdenciários - Principal

Amparo Legal:

Arts. 154, 244 e 365 do Decreto nº 3.048, de 6 de maio de 1999.

1.9.2.2.04.1.1. - Restituição de Benefícios Assistenciais - Principal

Amparo Legal:

Art. 21, § 2º, da Lei nº 8472, de 7 de dezembro de 1993;
Arts. 154, 195, 197, 244 e 365 do Decreto nº 3.048, de 6 de maio de 1999; e
Arts. 48, 48-A e 49, do Decreto nº 6214, de 26 de setembro de 2007.

1.9.2.2.05.1.1. - Restituição de Contribuições Previdenciárias Complementares - Principal

Amparo Legal:

Lei nº 9.650, de 27 de maio de 1998; e
Lei nº 8.112, de 11 de dezembro de 1990.

1.9.2.2.06.1.1. - Restituição de Despesas de Exercícios Anteriores - Principal

Amparo Legal:

Arts. 38 e 39 da Lei nº 4.320, de 17 de março de 1964.

1.9.2.2.07.1.1. - Restituição de Parcelas do Seguro Desemprego Recebidas Indevidamente - Principal

Amparo Legal:

Art. 7º, da Constituição da República Federativa do Brasil.Artigos 3º, 7º e 8º, da Lei nº 7.998, de 11 de janeiro de 1990. Lei nº. 6.830, de 22 de setembro de 1980.Código Processo Civil.

1.9.2.2.08.1.1. - Restituição de Garantias Prestadas - Principal

Amparo Legal:

Decreto nº 3.937, de 15 de setembro de 1997 e Lei nº 9.818, de 23 de agosto de 1999.

1.9.2.2.09.1.1. - Restituição de Recursos de Fomento - Principal

Amparo Legal:

Art. 8o, parágrafo único, da Lei Complementar no 101, de 4 de maio de 2000;
Art. 2o, inciso VI, última parte, da Lei no 11.437, de 28 de dezembro de 2006;
Art. 61 da Medida Provisória no 2.228-1, de 6 de setembro de 2001;
Art. 6o da Medida Provisória no 2.183-56, de 24 de agosto de 2001;
Art. 12 do Decreto no 6.672, de 2 de dezembro de 2008;
Demais dispositivos legais que tratam da restituição de recursos de fomento.

1.9.2.2.10.1.1. - Restituição Decorrente da Não Aplicação de Incentivos Fiscais Relativos à Lei Rouanet - Principal

Amparo Legal:

Lei no 11.437, de 28 de dezembro de 2006;
Art. 61 da Medida Provisória no 2.228-1, de 6 de setembro de 2001;
Lei no 10.454, de 13 de maio de 2002;
Lei no 8.313, de 23 de dezembro de 1991, arts. 4o e 5o, inciso VI;
Lei no 7.505, de 2 de julho de 1986; e
Decreto no 5.761, de 27 de abril de 2006.

1.9.2.2.10.2.1. - Restituição Decorrente da Não Aplicação de Incentivos Fiscais Relativos à Lei do Audiovisual - Principal

Amparo Legal:

Lei no 11.437, de 28 de dezembro de 2006;
Art. 61 da Medida Provisória no 2.228-1, de 6 de setembro de 2001;
Lei no 10.454, de 13 de maio de 2002;
Lei no 8.685, de 20 de julho de 1993, art. 5o;
Lei no 7.505, de 2 de julho de 1986; e
Decreto no 6.304, de 12 de dezembro de 2007.

1.9.2.2.11.1.1. - Restituição Decorrente da Aplicação Irregular de Recursos Eleitorais - Principal

Amparo Legal:

Lei nº 9.096/1995, art. 30 e seguintes;
Lei nº 9.504/1997, art. 30, 30-A e 105;
Resolução TSE nº 21.841, de 22.6.2004, art. 34;
Resolução TSE nº 23.432, de 30.12.2014, art. 62, I, b e §§1º e 2º, e;
Resolução TSE nº 23.406, de 27.2.2014, art. 57, parágrafo único.

1.9.2.2.12.1.1. - Restituição de Depósitos de Sentenças Judiciais Não Sacados - Principal

Amparo Legal:

Lei nº 13.463, de 6 de julho de 2017
Resolução CJF-RES-2016/00405, de 9 de junho de 2016, artigos 45 a 47

1.9.2.2.99.1.1. - Outras Restituições - Principal

Amparo Legal:

Art. 21, § 2º, da Lei nº 8472, de 7 de dezembro de 1993;
Arts. 154, 195, 197, 244 e 365 do Decreto nº 3.048, de 6 de maio de 1999; e
Arts. 48, 48-A e 49, do Decreto nº 6214, de 26 de setembro de 2007.
Decreto nº 3.964, de 10 de outubro de 2001, art. 2º e Lei nº 8.080, de 1990, § 4º, art. 33, em decorrências de auditorias.

1.9.2.3.01.1.1. - Ressarcimento por Operadoras de Seguros Privados de Assistência à Saúde - Principal

Amparo Legal:

Lei no 9656, de 3 de junho de 1998;Medida Provisória no 2.177, de 24 de agosto de 2001, e alterações; eResolução - RDC no 18, de 30 de março de2000.

1.9.2.3.02.1.1. - Ressarcimento de Custos - Principal

Amparo Legal:

Leis que determinem o ressarcimento de custos, como: Art. 12 da Lei nº 10.259, de 12 de julho de 2001; Lei nº 8.038, de 28 de maio de 119, art. 41-B,A CRESCIDO PELO ART. 3º DA Lei nº 9.756, de 17 de dezembro de 1998. STF E STJ;Lei nº 10.858, de 13 de abril de 2004

1.9.2.3.03.1.1. - Reversão de Garantias - Principal

Amparo Legal:

Art. 56 da Lei nº 8.666, de 21 de junho de 1993;
Arts. 1º e 7º do Decreto-Lei nº 1.737, de dezembro de 1979.

1.9.2.3.04.1.1. - Ressarcimento ao Regime Geral de Previdência Social - RGPS - Principal

Amparo Legal:

Lei nº 8.213, de 24 de julho de 1991, arts. 120 e 121; e Constituição Federal de 1988, art. 114, VI.

1.9.2.3.99.1.1. - Outros Ressarcimentos - Principal

Amparo Legal:

Qualquer dispositivo legal que determine ressarcimentos não previstos nos itens anteriores, como, por exemplo, o art. 64 da Lei nº 6.815, de 19 de agosto de 1980.

1.9.3.0.01.1.1. - Bens, Direitos e Valores Perdidos em Favor do Poder Público - Principal

Amparo Legal:

- Art. 45, § 3º, do Código Penal, Decreto-Lei nº 2.848, de 1940;
- Lei nº 9.605, de 12 de fevereiro de 1998;
- Art. 7º, § 1º, da Lei nº 9.613, de 3 de março de 1998;
- Arts 134 a 138 do Decreto nº 6.514, de 22 de julho de 2008;
- Demais dispositivos da legislação especial.

1.9.3.0.02.1.1. - Alienação de Bens e Mercadorias Apreendidos - Principal

Amparo Legal:

Arts. 23 a 32 do Decreto-Lei no 1.455, de 7 de abril de 1976;art. 59 da Lei no 10.637, de 30 de dezembro de 2002;arts. 104 e 105 do Decreto-Lei no 37, de 18 de novembro de 1966;art. 1o do Decreto-Lei no 2.411, de 21 de janeiro de 1988;art. 83, inciso II da Lei no 7.450 de 23 de dezembro de 1985; eart. 27 da Lei no 8.212, de 24 de julho de 1991.
Lei no 7.805, de 20 de julho de 1989;Decreto no 98.830, de 15 de janeiro de 1990; eLei no 8.212, de 1991, art. 27, inciso VII.
- Quando se tratar de bem Mineralrio, Lei nº 13.575, de 26 de dezembro de 2017, Art. 19, VIII: constitui receita da ANM.

1.9.3.0.02.2.1. - Alienação de Bens e Mercadorias Associados ao Tráfico Ilícito de Entorpecentes e Drogas Afins - Principal

Amparo Legal:

Constituição Federal, Art. 243, Parágrafo Único;Lei no 8.212, de 24 de julho de 1991;Lei no 9.613, de 03 de março de 1998 (Art 7o);Lei no 10.357, de 27 de dezembro de 2001;Lei no 11.343, de 23 de agosto de 2006.- Natureza de Receita criada pela Portaria SOF nº 28, de 13 de setembro de 2006.

1.9.3.0.03.1.1. - Depósitos Abandonados (Dinheiro e/ou Objetos de Valor) - Principal

Amparo Legal:

Lei nº 2.313, de 3 de setembro de 1954; e
Decreto nº 40.395, de 21 de novembro de 1956.

1.9.3.0.04.1.1. - Prêmios Prescritos de Concursos de Prognósticos - Principal

Amparo Legal:

Lei nº 10.260, de 12 de julho de 2001, art. 2º, inciso II.

1.9.3.0.05.1.1. - Receitas Reconhecidas por Força de Decisões Judiciais e de Tribunais Administrativos - Principal

Amparo Legal:

A especifica decisão judicial ou de Tribunal Administrativo que haja determinado o reconhecimento do ingresso do recurso.

1.9.9.0.01.1.1. - Aportes Periódicos para Amortização de Déficit Atuarial do RPPS - Principal

Amparo Legal:

Emenda Constitucional nº 41, de 19 de dezembro de 2003;
Lei nº 8.112, de 11 de dezembro de 1990;
Lei nº 9.717, de 27 de novembro de 1998; e
Lei nº 10.887, de 18 de junho de 2004.

1.9.9.0.02.1.1. - Aportes Periódicos para Compensações ao RGPS - Principal

Amparo Legal:

Arts. 7o a 9o da Lei no 12.546, de 2011.

1.9.9.0.03.1.1. - Compensações Financeiras entre o Regime Geral e os Regimes Próprios de Previdência dos Servidores - Principal

Amparo Legal:

Art. 40, da Constituição Federal;Lei no 9.796, de 5 de maio de 1999; Lei no 9.783, de 28 de janeiro de 1999;Decreto no 3.112, de 6 de julho de 1999; eDecreto no 3.217 de 22 de outubro de 1999.

1.9.9.0.04.1.1. - Contribuição ao Montepio Civil - Principal

Amparo Legal:

Decreto-Lei nº 9.595, de 16 de agosto de 1946;
Lei nº 3.058, de 22 de dezembro de 1956;
Lei nº 4.477, de 12 de novembro de 1964;
Lei nº 4.493, de 24 de novembro de 1964;
Art. 53 da Lei nº 5.010, de 30 de maio de 1966; e
Lei nº 6.554, de 21 de agosto de 1978.

1.9.9.0.05.1.1. - Barreiras Técnicas ao Comércio Exterior - Principal

Amparo Legal:

Lei no 9.019, de 30 de março de 1995, e suas alterações.
Medida Provisória no 2.158, de 24 de agosto de 2001; e
Lei no 10.833, de 29 de dezembro de 2003.
Decreto no 1.488, de 11 de maio de 1995 (Art. 8o, Inciso II); com as alterações do Decreto nº 1.936, de 20 de junho de 1996.

1.9.9.0.06.1.1. - Contrapartida de Subvenções ou Subsídios - Principal

Amparo Legal:

Lei nº 11.977, de 7 de julho de 2009;
Arts. 14, 15, 17 e 18 do Decreto nº 7.499, de 16 de junho de 2011;
Anexo I, item 5, da Portaria Interministerial nº 229, de 28 de maio de 2012; ou
Legislação específica a respeito de outros programas de concessão de subvenções ou subsídios governamentais.

1.9.9.0.07.1.1. - Disponibilidades de Recursos do Fundo Social - Principal

Amparo Legal:

Arts. 47 a 60 da Lei nº 12.351, de 22 de dezembro de 2010.

1.9.9.0.08.1.1. - Prêmio do Seguro Obrigatório de Danos Pessoais causados por Veículos Automotores de Via Terrestre - DPVAT - Principal

Amparo Legal:

Parágrafo único do art. 78 da Lei no 9.503, de 23 de setembro de 1997; e parágrafo único do art.

LEGISLAÇÃO DA RECEITA

LDO - 2019, Art. 8º, inciso IV

27 da Lei no 8.212, de 24 de julho de 1991.

1.9.9.0.09.1.1. - Prestação de Contas Eleitorais - Principal

Amparo Legal:

Lei nº 8.096, de 19 de setembro de 1995, art. 38;
Lei nº 9.504, de 30 de setembro de 2007;
Art. 24 da Resolução TSE nº 23.217, de 2 de março de 2010; e
Art. 13 da Resolução TSE nº 23.348, de 18 de agosto de 2011.

1.9.9.0.10.1.1. - Reserva Global de Reversão - Principal

Amparo Legal:

Art. 4º, § 6º, da Lei no 5.655, de 20 de maio de 1971;
Art. 9º da Lei no 8.631, de 4 de março de 1993; e
Decreto no 774, de 18 de março de 1993.

1.9.9.0.11.1.1. - Variação Cambial - Principal

Amparo Legal:

Art. 9º da Lei nº 9.718, de 27 de novembro de 1998.

1.9.9.0.12.1.1. - Encargos Legais pela Inscrição em Dívida Ativa - Principal

Amparo Legal:

Decreto-Lei nº 1.025, de 21 de outubro de 1969, art. 1º;
Lei nº 7.711, de 22 de dezembro de 1988, art. 3º, parágrafo único.

1.9.9.0.12.2.1. - Ônus de Sucumbência - Principal

Amparo Legal:

Arts. 82 a 97 do Código de Processo Civil, Lei nº 13.105, de 16 de março de 2015.

1.9.9.0.13.1.1. - Recursos Recebidos de Fundos de Desenvolvimento Regional - Principal

Amparo Legal:

- Lei Complementar nº 124, de 2007, art. 6º, inciso II;
- Lei Complementar nº 125, de 2007, art. 6º, inciso II; e
- Lei Complementar nº 129, de 2009, art. 7º, inciso II.

1.9.9.0.14.1.1. - Outras Receitas Administradas pela RFB - Principal

Amparo Legal:

Não se aplica.

1.9.9.0.99.1.1. - Outras Receitas - Primárias - Principal

Amparo Legal:

Art. 11, §§ 1º e 4º, da Lei nº 4.320, de 17 de março de 1964;
Parágrafo único do art. 8º da Lei Complementar nº 101, de 4 de maio de 2000 - Lei de Responsabilidade Fiscal - LRF.

1.9.9.0.99.2.1. - Outras Receitas - Financeiras - Principal

Amparo Legal:

Art. 11, §§ 1º e 4º, da Lei nº 4.320, de 17 de março de 1964;
Parágrafo único do art. 8º da Lei Complementar nº 101, de 4 de maio de 2000 - Lei de Responsabilidade Fiscal - LRF.

2.1.1.1.00.1.1. - Títulos de Responsabilidade do Tesouro Nacional - Mercado Interno - Principal

Amparo Legal:

Lei Complementar no 101, de 4 de maio de 2000; Lei no 10.179, de 6 de fevereiro de 2001; e
Decreto no 9.292, de 23 de fevereiro de 2018.

2.1.1.1.00.2.1. - Títulos de Responsabilidade do Tesouro Nacional - Refinanciamento da Dívida Pública Federal no Mercado Interno - Principal

Amparo Legal:

Lei Complementar no 101, de 4 de maio de 2000 (LRF); Lei no 10.179, de 6 de fevereiro de 2001; e
Decreto no 3.859, de 4 de julho de 2001.

2.1.1.1.00.3.1.1. - Títulos da Dívida Agrária - TDA - Principal

Amparo Legal:

Constituição Federal – Art. 184; Lei no 4.504, de 30 de novembro de 1964, e suas alterações; Decreto no 95.714, de 10 de fevereiro de 1988; e Decreto no 578, de 24 de junho de

2.1.1.2.00.1.1.1. - Operações de Crédito Contratuais - Mercado Interno - Principal

Amparo Legal:

Lei Complementar no 101, de 4 de maio de 2000

2.1.1.3.00.1.1.1. - Empréstimos Compulsórios - Principal

Amparo Legal:

Art. 148 da Constituição Federal

2.1.1.9.00.1.1.1. - Outras Operações de Crédito - Mercado Interno - Principal

Amparo Legal:

Lei Complementar no 101, de 4 de maio de 2000

2.1.2.1.00.1.1.1. - Títulos de Responsabilidade do Tesouro Nacional - Mercado Externo - Principal

Amparo Legal:

Lei Complementar no 101, de 4 de maio de 2000; e Resolução no 74, de 2000, do Senado Federal.

2.1.2.1.00.2.1.1. - Títulos de Responsabilidade do Tesouro Nacional - Refinanciamento da Dívida Pública Federal no Mercado Externo - Principal

Amparo Legal:

Lei Complementar no 101, de 4 de maio de 2000; e Resolução no 74, de 2000, do Senado Federal.

2.1.2.2.00.1.1.1. - Operações de Crédito Contratuais - Mercado Externo - Principal

Amparo Legal:

Lei Complementar no 101, de 4 de maio de 2000; e Resolução no 74, de 2000, do Senado Federal.

2.1.2.9.00.1.1.1. - Outras Operações de Crédito - Mercado Externo - Principal

Amparo Legal:

Lei Complementar no 101, de 4 de maio de 2000; e Resolução no 74, de 2000, do Senado Federal.

2.2.1.1.00.1.1.1. - Alienação de Títulos Mobiliários - Principal

Amparo Legal:

Arts. 17 a 19 da Lei nº 8.666, de 21 de junho de 1993, e Decreto nº 99.658, de 30 de outubro de 1990.

2.2.1.2.01.1.1.1. - Alienação de Estoques da Política de Garantia de Preços Mínimos - PGPM - Principal

Amparo Legal:

Arts. 60, 81 e 82 da Lei nº 8.171, de 17 de janeiro de 1991. Arts. 60, 81 e 82 da Lei nº 8.171, de 17 de janeiro de 1991.

2.2.1.2.02.1.1.1. - Alienação de Estoques Comerciais Destinados a Programas Sociais - Principal

Amparo Legal:

Decreto no 4.514, de 13 de dezembro de 2002

2.2.1.2.03.1.1.1. - Alienação de Estoques do Programa de Aquisição de Alimentos - PAA - Principal

Amparo Legal:

Art. 19 da Lei nº 10.696, de 2 de julho de 2003.

2.2.1.2.04.1.1.1. - Alienação de Estoques de Café - FUNCAFÉ - Principal

Amparo Legal:

Lei Agrícola no 8.171, de 17 de janeiro de 1991; e
Portaria Interministerial MF/MAPA no 38, de 9 de março de 2004

2.2.1.3.00.1.1.1. - Alienação de Bens Móveis e Semoventes - Principal

Amparo Legal:

Arts. 17 a 19 da Lei nº 8.666, de 21 de junho de 1993, e Decreto nº 99.658, de 30 de outubro de 1990.

2.2.2.0.00.1.1.1. - Alienação de Bens Imóveis - Principal

Amparo Legal:

Lei de Responsabilidade Fiscal, art. 44;
Lei nº 13.240/2015, art. 1º, §§ 1º e 2º; art. 8º; art. 18, parágrafo único; art. 20, § 1º;
Lei nº 8.025/1990, arts. 1º e 12.
Lei nº 9.636/1998, art. 24, 29 e 45.

2.2.2.0.00.1.5.1. - Alienação de Bens Imóveis - Multas

Amparo Legal:

Lei nº 9.636/98, art. 37, parágrafo único, inciso I.

2.2.2.0.00.2.1.1. - Alienação de Bens Imóveis, Programa de Administração Patrimonial Imobiliária da União - Principal

Amparo Legal:

Lei de Responsabilidade Fiscal, art. 44, combinado com a Lei nº 13.240/2015, art. 18, caput.

2.2.2.0.00.2.5.1. - Alienação de Bens Imóveis, Programa de Administração Patrimonial Imobiliária da União - Multa

Amparo Legal:

Lei nº 9.636/98, art. 37, parágrafo único, inciso I.

2.2.3.0.00.1.1.1. - Alienação de Bens Intangíveis - Principal

Amparo Legal:

Lei no 4.320, de 17 de março de 1964, art. 11, §§ 2º e 4º.

2.3.0.0.01.1.1.1. - Amortização de Empréstimos - BEA/BIB - Principal

Amparo Legal:

Resolução do Senado Federal no 20, de 1991; Portarias MF nos 211, de 1995 e 167, de 1997 BEA; e Resolução do Senado Federal no 96, de 1993; Portarias MF nos 208, de 1995 e 166, de 1997 - BIB.

2.3.0.0.02.1.1.1. - Amortização Proveniente da Execução de Garantia - Operações de Crédito - Principal

Amparo Legal:

Decreto-Lei no 1.928, de 18 de fevereiro de 1982; Decreto-Lei no 2.169, de 29 de outubro de 1984; Lei Complementar no 101, de 5 de maio de 2000; e Contratos específicos.

2.3.0.0.03.1.1.1. - Amortização de Empréstimos - Estados e Municípios - Principal

Amparo Legal:

Lei no 7.976, de 27 de dezembro de 1989; Lei no 8.727, de 5 de novembro de 1993; e Lei no 9.496, de 11 de setembro de 1997.

2.3.0.0.04.1.1.1. - Amortização de Empréstimos - Refinanciamento de Dívidas de Médio e Longo Prazo - Principal

Amparo Legal:

Resolução do Senado Federal no 98, de 1992, alterada pelas Resoluções nos 90 e 132, ambas de 1993.

2.3.0.0.05.1.1.1. - Amortização de Empréstimos - Programa das Operações Oficiais de Crédito - Principal

Amparo Legal:

Decreto nº 94.442, de 12 de junho de 1987.

2.3.0.0.06.1.1.1. - Amortização de Empréstimos Contratuais - Principal

Amparo Legal:

Lei no 7.976, de 27 de dezembro de 1989; Lei no 8.727, de 5 de novembro de 1993; e Lei no 9.496, de 11 de setembro de 1997.

2.3.0.0.07.1.1.1. - Amortização de Financiamentos - Principal

Amparo Legal:

Lei no 7.976, de 27 de dezembro de 1989; Lei no 8.727, de 5 de novembro de 1993; e Lei no 9.496, de 11 de setembro de 1997.

2.3.0.0.80.1.1.1. - Amortização de Financiamento do Fundo de Financiamento ao Estudante do Ensino Superior - FIES - Principal

Amparo Legal:

Lei no 10.260, de 12 julho de 2001

2.4.1.0.00.1.1.1. - Transferências da União e de suas Entidades - Principal

Amparo Legal:

Art. 10 do Decreto-Lei nº 200, de 25 de fevereiro de 1967;

LEGISLAÇÃO DA RECEITA

LDO - 2019, Art. 8º, inciso IV

Art. 116 da Lei nº 8.666, de 21 de junho de 1993;
Art. 25 da Lei Complementar nº 101, de 4 de maio de 2000;
Decreto nº 6.170, de 25 de julho de 2007;
Decreto nº 4.564, de 1º de janeiro de 2003.

2.4.2.0.00.1.1. - Transferências dos Estados e do Distrito Federal e de suas Entidades - Principal

Amparo Legal:

Art. 10 do Decreto-Lei nº 200, de 25 de fevereiro de 1967;
Art. 116 da Lei nº 8.666, de 21 de junho de 1993;
Art. 25 da Lei Complementar nº 101, de 4 de maio de 2000;
Decreto nº 6.170, de 25 de julho de 2007;
Decreto nº 4.564, de 1º de janeiro de 2003.

2.4.3.0.00.1.1. - Transferências dos Municípios e de suas Entidades - Principal

Amparo Legal:

Art. 10 do Decreto-Lei nº 200, de 25 de fevereiro de 1967;
Art. 116 da Lei nº 8.666, de 21 de junho de 1993;
Art. 25 da Lei Complementar nº 101, de 4 de maio de 2000;
Decreto nº 6.170, de 25 de julho de 2007;
Decreto nº 4.564, de 1º de janeiro de 2003.

2.4.4.0.00.1.1. - Transferências de Instituições Privadas - Principal

Amparo Legal:

Art. 10 do Decreto-Lei nº 200, de 25 de fevereiro de 1967;
Art. 116 da Lei nº 8.666, de 21 de junho de 1993;
Art. 25 da Lei Complementar nº 101, de 4 de maio de 2000;
Decreto nº 6.170, de 25 de julho de 2007;
Decreto nº 4.564, de 1º de janeiro de 2003.

2.4.5.0.00.1.1. - Transferências de Outras Instituições Públicas - Principal

Amparo Legal:

Art. 10 do Decreto-Lei nº 200, de 25 de fevereiro de 1967;
Art. 116 da Lei nº 8.666, de 21 de junho de 1993;
Art. 25 da Lei Complementar nº 101, de 4 de maio de 2000;
Decreto nº 6.170, de 25 de julho de 2007;
Decreto nº 4.564, de 1º de janeiro de 2003.

2.4.6.0.00.1.1. - Transferências do Exterior - Principal

Amparo Legal:

Art. 10 do Decreto-Lei nº 200, de 25 de fevereiro de 1967;
Art. 116 da Lei nº 8.666, de 21 de junho de 1993;
Art. 25 da Lei Complementar nº 101, de 4 de maio de 2000;
Decreto nº 6.170, de 25 de julho de 2007;
Decreto nº 4.564, de 1º de janeiro de 2003.

2.4.7.0.00.1.1. - Transferências de Pessoas Físicas - Principal

Amparo Legal:

Art. 10 do Decreto-Lei nº 200, de 25 de fevereiro de 1967;
Art. 116 da Lei nº 8.666, de 21 de junho de 1993;
Art. 25 da Lei Complementar nº 101, de 4 de maio de 2000;
Decreto nº 6.170, de 25 de julho de 2007;
Decreto nº 4.564, de 1º de janeiro de 2003.

2.4.8.0.00.1.1. - Transferências Provenientes de Depósito Não Identificados - Principal

Amparo Legal:

Art. 10 do Decreto-Lei nº 200, de 25 de fevereiro de 1967;
Art. 116 da Lei nº 8.666, de 21 de junho de 1993;
Art. 25 da Lei Complementar nº 101, de 4 de maio de 2000;
Decreto nº 6.170, de 25 de julho de 2007;
Decreto nº 4.564, de 1º de janeiro de 2003.

2.9.1.0.00.1.1. - Integralização do Capital Social - Principal

Amparo Legal:

Lei no 6.404, de 15 de dezembro de 1976.

2.9.2.0.00.1.1. - Resultado do Banco Central - Operações com Reservas e Derivativos Cambiais - Principal

Amparo Legal:

Lei nº 11.803, de 5 de novembro de 2008.

2.9.2.0.00.2.1. - Resultado do Banco Central - Demais Operações - Principal

Amparo Legal:

Lei nº 11.803, de 5 de novembro de 2008.

2.9.3.0.00.1.1. - Remuneração das Disponibilidades do Tesouro - Principal

Amparo Legal:

Lei no 9.027, de 12 de abril de 1995; Instrução Normativa STN nº 4, de 31 de julho de 1998; Medida Provisória no 2.179, de 24 de agosto de 2001; e Lei no 11.803, de 5 de novembro de 2008.

2.9.4.0.00.1.1. - Resgate de Títulos do Tesouro - Principal

Amparo Legal:

Lei no 9.491, de 9 de setembro de 1997;
Lei no 10.179, de 6 de fevereiro de 2001;
Decreto no 1.019, de 23 de dezembro de 1993;
Decreto no 1.068, de 2 de março de 1994; e
Decreto no 3.859, de 4 de julho de 2001.

2.9.9.0.00.1.1. - Demais Receitas de Capital - Principal

Amparo Legal:

Lei nº 6.404, de 15 de dezembro de 1976.

7.1.1.1.01.1.1. - Imposto sobre a Importação - Principal - Operações Intraorçamentárias

Amparo Legal:

Constituição Federal, arts. 150, §1º, e 153, I e § 1º;
Lei nº 5.172, de 25 de outubro de 1966 (CTN), art. 19 a 22;
Decreto-Lei nº 37, de 18 de novembro de 1966, art. 2º, I - para alíquota específica;
Decreto-Lei nº 37, de 18 de novembro de 1966, art. 2º, II, e 17 a 21 - para alíquota ad valorem;
Código Civil/2002, arts. 1.204 e 1.263, e art. 2º, do Decreto-Lei nº 37, de 18 de novembro de 1966 - para produtos abandonados ou apreendidos.

7.1.1.1.02.1.1. - Imposto sobre a Exportação - Principal - Operações Intraorçamentárias

Amparo Legal:

Constituição Federal, art. 153, II; e

Lei no 5.172, de 25 de outubro de 1966 (CTN), art. 23 a 28. Vale lembrar que parte do art. 28 (alteração da base de cálculo) não foi recepcionada pela atual Constituição.

7.1.1.2.01.1.1. - Imposto sobre a Propriedade Territorial Rural - Municípios Conveniados - Principal - Operações Intraorçamentárias

Amparo Legal:

Constituição Federal, art. 153, VI e § 4º, III;
Lei no 5.172, de 25 de outubro de 1966 (CTN), art. 29 a 31;
Emenda Constitucional no 42, de 19 de dezembro de 2003;
Lei no 9.393, de 19 de dezembro de 1996; e
Lei no 11.250, de 27 de dezembro de 2005, Art. 1º.

7.1.1.2.01.2.1. - Imposto sobre a Propriedade Territorial Rural - Municípios Não-Conveniados - Principal - Operações Intraorçamentárias

Amparo Legal:

Constituição Federal, art. 153, VI e § 4º, III;
Lei no 5.172, de 25 de outubro de 1966 (CTN), art. 29 a 31;
Emenda Constitucional no 42, de 19 de dezembro de 2003;
Lei no 9.393, de 19 de dezembro de 1996; e
Lei no 11.250, de 27 de dezembro de 2005, Art. 1º.

7.1.1.3.01.1.1. - Imposto sobre a Renda de Pessoa Física - IRPF - Principal - Operações Intraorçamentárias

Amparo Legal:

Decreto no 3.000, de 26 de março de 1999.
Lei no 8.981, de 20 de janeiro de 1995;
Lei no 11.119, de 25 de maio de 2005;
Lei no 11.311, de 13 de junho de 2006;
Lei 11.482, de 31 de maio de 2007; e
Medida Provisória nº 451, de 15 de dezembro de 2008

7.1.1.3.02.1.1. - Imposto sobre a Renda de Pessoa Jurídica - IRPJ - Líquida de Incentivos - Principal - Operações Intraorçamentárias

Amparo Legal:

Decreto no 3.000, de 26 de março de 1999;
Lei Complementar no 123, de 14 de dezembro de 2006.

7.1.1.3.03.1.1. - Imposto sobre a Renda - Retido na Fonte - Trabalho - Principal - Operações Intraorçamentárias

Amparo Legal:

Decreto no 3.000, de 26 de março de 1999;
Lei no 8.981, de 20 de janeiro de 1995;
Lei no 11.119, de 25 de maio de 2005;
Lei no 11.311, de 13 de junho de 2006;
Lei 11.482, de 31 de maio de 2007; e
Medida Provisória nº 451, de 15 de dezembro de 2008

7.1.1.3.03.2.1. - Imposto sobre a Renda - Retido na Fonte - Capital - Principal - Operações Intraorçamentárias

Amparo Legal:

Decreto no 3.000, de 26 de março de 1999.

7.1.1.3.03.3.1. - IR - Retido na Fonte - Remessa ao Exterior - Principal - Operações Intraorçamentárias

Amparo Legal:

Decreto no 3.000, de 26 de março de 1999;
Decreto no 5.533, 06 de setembro de 2005.

7.1.1.3.03.4.1. - IR - Retido na Fonte - Outros Rendimentos - Principal - Operações Intraorçamentárias

Amparo Legal:

Decreto no 3.000, de 26 de março de 1999.

7.1.1.4.01.1.1. - Imposto sobre Produtos Industrializados - IPI - Fumo - Principal - Operações Intraorçamentárias

Amparo Legal:

Constituição Federal, art. 153, IV e § 3º;
Lei no 5.172, de 25 de outubro de 1966 (CTN), art. 46 a 51;
Lei no 8.248, de 23 de outubro de 1991;
Lei no 10.176, de 11 de janeiro de 2001;
Lei no 11.077, de 30 de dezembro de 2004;
Emenda Constitucional no 42, de 19 de dezembro de 2003; e
Decreto no 4.542, de 26 de dezembro de 2002;
Decreto no 5.618, de 13 de dezembro de 2005;
Decreto no 5.697, de 07 de fevereiro de 2006;
Decreto no 5.906, de 26 de setembro de 2006;
Lei Complementar no 123, de 14 de dezembro de 2006;
Decreto no 6.006, de 28 de dezembro de 2006;
Decreto no 6.072, de 03 de abril de 2007; e
Emenda Constitucional no 55, de 20 de setembro de 2007.

7.1.1.4.01.2.1. - Imposto sobre Produtos Industrializados - IPI - Bebidas - Principal - Operações Intraorçamentárias

Amparo Legal:

Constituição Federal, art. 153, IV e § 3º;
Lei no 5.172, de 25 de outubro de 1966 (CTN), art. 46 a 51;
Lei no 8.248, de 23 de outubro de 1991;
Lei no 10.176, de 11 de janeiro de 2001;
Lei no 11.077, de 30 de dezembro de 2004;
Emenda Constitucional no 42, de 19 de dezembro de 2003; e
Decreto no 4.542, de 26 de dezembro de 2002;
Decreto no 5.618, de 13 de dezembro de 2005;
Decreto no 5.697, de 07 de fevereiro de 2006;
Decreto no 5.906, de 26 de setembro de 2006;
Lei Complementar no 123, de 14 de dezembro de 2006;
Decreto no 6.006, de 28 de dezembro de 2006;
Decreto no 6.072, de 03 de abril de 2007; e
Emenda Constitucional no 55, de 20 de setembro de 2007.

7.1.1.4.01.3.1. - Imposto sobre Produtos Industrializados - IPI - Automóveis - Principal - Operações Intraorçamentárias

Amparo Legal:

Constituição Federal, art. 153, IV e § 3º;
Lei no 5.172, de 25 de outubro de 1966 (CTN), art. 46 a 51;
Lei no 8.248, de 23 de outubro de 1991;
Lei no 10.176, de 11 de janeiro de 2001;
Lei no 11.077, de 30 de dezembro de 2004;
Emenda Constitucional no 42, de 19 de dezembro de 2003; e
Decreto no 4.542, de 26 de dezembro de 2002;
Decreto no 5.618, de 13 de dezembro de 2005;
Decreto no 5.697, de 07 de fevereiro de 2006;
Decreto no 5.906, de 26 de setembro de 2006;
Lei Complementar no 123, de 14 de dezembro de 2006;
Decreto no 6.006, de 28 de dezembro de 2006;
Decreto no 6.072, de 03 de abril de 2007; e
Emenda Constitucional no 55, de 20 de setembro de 2007.

LEGISLAÇÃO DA RECEITA

LDO - 2019, Art. 8º, inciso IV

7.1.1.4.01.4.1. - Imposto sobre Produtos Industrializados - IPI - Vinculados à Importação - Principal - Operações Intraorçamentárias

Amparo Legal:

Constituição Federal, art. 153, IV e § 3º;
Lei no 5.172, de 25 de outubro de 1966 (CTN), art. 46 a 51;
Lei no 8.248, de 23 de outubro de 1991;
Lei no 10.176, de 11 de janeiro de 2001;
Lei no 11.077, de 30 de dezembro de 2004;
Emenda Constitucional no 42, de 19 de dezembro de 2003; e
Decreto no 4.542, de 26 de dezembro de 2002;
Decreto no 5.618, de 13 de dezembro de 2005;
Decreto no 5.697, de 07 de fevereiro de 2006;
Decreto no 5.906, de 26 de setembro de 2006;
Lei Complementar no 123, de 14 de dezembro de 2006;
Decreto no 6.006, de 28 de dezembro de 2006;
Decreto no 6.072, de 03 de abril de 2007; e
Emenda Constitucional no 55, de 20 de setembro de 2007.

7.1.1.4.01.5.1. - Imposto sobre Produtos Industrializados - IPI - Outros Produtos - Principal - Operações Intraorçamentárias

Amparo Legal:

Constituição Federal, art. 153, IV e § 3º;
Lei no 5.172, de 25 de outubro de 1966 (CTN), art. 46 a 51;
Lei no 8.248, de 23 de outubro de 1991;
Lei no 10.176, de 11 de janeiro de 2001;
Lei no 11.077, de 30 de dezembro de 2004;
Emenda Constitucional no 42, de 19 de dezembro de 2003; e
Decreto no 4.542, de 26 de dezembro de 2002;
Decreto no 5.618, de 13 de dezembro de 2005;
Decreto no 5.697, de 07 de fevereiro de 2006;
Decreto no 5.906, de 26 de setembro de 2006;
Lei Complementar no 123, de 14 de dezembro de 2006;
Decreto no 6.006, de 28 de dezembro de 2006;
Decreto no 6.072, de 03 de abril de 2007; e
Emenda Constitucional no 55, de 20 de setembro de 2007.

7.1.1.5.01.1.1. - Imposto sobre Operações Financeiras - IOF - Ouro - Principal - Operações Intraorçamentárias

Amparo Legal:

Constituição Federal, art. 153, § 5º.

7.1.1.5.01.2.1. - Imposto sobre Operações Financeiras - IOF - Demais Operações - Principal - Operações Intraorçamentárias

Amparo Legal:

Constituição Federal, art. 153, V e § 1º;
Lei no 5.172, de 25 de outubro de 1966 (CTN), art. 63 a 66; e
Emenda Constitucional no 42, de 19 de dezembro de 2003.

7.1.1.9.01.1.1. - Outros Impostos - Principal - Operações Intraorçamentárias

Amparo Legal:

Lei nº 5.172, de 25 de outubro de 1966 (CTN).

7.1.2.1.01.1.1. - Taxas de Inspeção, Controle e Fiscalização - Principal - Operações Intraorçamentárias

Amparo Legal:

Qualquer lei específica que estabeleça o pagamento da taxa, como: Lei Complementar nº 89, de 1997; Lei nº 6.815, de 1980; Lei nº 7.940, de 1989, art. 1º; Lei nº 9.017, de 1995, art. 17; Lei nº 9.427, de 1996, arts. 12 e 13; Lei nº 9.716, de 1998, art. 3º; Lei nº 9.765, de 1998, art. 1º; Lei nº 9.782, de 1999, art. 23 a 26; Lei nº 9.933, de 1999, arts. 11 e 11-A; Lei nº 9.960, de 2000, art. 1º; Lei nº 9.961, de 2000, art. 18 a 23; Lei nº 10.826, de 2003, art. 11; Lei nº 10.834, de 2003, art. 1º; Lei nº 10.870, de 2004; Lei nº 10.893 de 2004, art. 37; Lei nº 12.154, de 2009; Lei nº 12.249, de 2010, art. 48; Lei nº 12.995, de 2014, arts. 13, 26, parágrafo único, e 27; Medida Provisória nº 2.158-35, de 2001, art. 50.

7.1.2.1.02.1.1. - Taxa de Fiscalização de Instalação - Principal - Operações Intraorçamentárias

Amparo Legal:

Lei no 5.070, de 7 de julho de 1966, art. 2o. Alínea f) e art. 6º

7.1.2.1.02.2.1. - Taxa de Fiscalização de Funcionamento - Principal - Operações Intraorçamentárias

Amparo Legal:

Lei no 5.070, de 7 de julho de 1966, art. 2o. Alínea f) e art. 6º

7.1.2.1.03.1.1. - Taxa de Controle e Fiscalização de Produtos Químicos - Principal - Operações Intraorçamentárias

Amparo Legal:

Lei nº 10.357, de 27 de dezembro de 2001, arts. 16 a 21.

7.1.2.1.04.1.1. - Taxa de Controle e Fiscalização Ambiental - Principal - Operações Intraorçamentárias

Amparo Legal:

Lei nº 6.938, de 31 de agosto de 1981, art. 17-B e 17-G;
Lei nº 10.165, de 27 de dezembro de 2000; e
Lei nº 11.284, de 2 de março de 2006.

7.1.2.1.05.1.1. - Taxa de Controle e Fiscalização da Pesca e Aquicultura - Principal - Operações Intraorçamentárias

Amparo Legal:

Decreto-Lei no. 221, de 28 de fevereiro de 1967, art. 6o.
Lei no. 10.683, de 28 de maio de 2003, art. 27, §13.

7.1.2.2.01.1.1. - Taxas pela Prestação de Serviços - Principal - Operações Intraorçamentárias

Amparo Legal:

Art. 6º da Lei nº 4.375, de 17 de agosto de 1964;
Art. 79 da Lei nº 5.172, de 25 de outubro de 1966;
Lei nº 9.289, de 4 de julho de 1966; e
Decreto-lei nº 115 de 25 de janeiro de 1967.

7.1.2.2.02.1.1. - Emolumentos e Custas Judiciais - Principal - Operações Intraorçamentárias

Amparo Legal:

Lei nº 9.289, de 4 de julho de 1996 e Constituição Federal, art. 98, § 2º.

7.1.3.0.00.1.1. - Contribuição de Melhoria - Principal - Operações Intraorçamentárias

Amparo Legal:

Art. 145, inciso III, da Constituição Federal; e
Arts. 81 e 82 da Lei nº 5.172, de 25 de outubro de 1966, Código Tributário Nacional.

7.2.1.0.01.1.1. - Contribuição para o Financiamento da Seguridade Social - COFINS - Principal - Operações Intraorçamentárias

Amparo Legal:

Lei nº 10.833, de 29 de dezembro de 2003;

LC nº 70, de 30 de Dezembro de 1991, art. 1º.
Lei nº 10.833, de 29 de dezembro de 2003;
Medida Provisória nº 2.158-35, de 24 de agosto de 2001;
Lei nº 10.865, de 30 de abril de 2004;
Lei nº 10.925, de 23 de julho de 2004;
Lei nº 11.196, de 21 de novembro de 2005;
LC nº 123, de 14 de dezembro de 2006

7.2.1.0.02.1.1. - Contribuição Social sobre o Lucro Líquido - CSLL - Principal - Operações Intraorçamentárias

Amparo Legal:

CF art. 195, I, c.
Lei nº 7.689, de 15 de dezembro de 1988;
Lei nº 9.249, de 26 de dezembro de 1995;
Medida Provisória nº 2.158-35, de 24 de agosto de 2001;
Lei nº 10.637, de 30 de dezembro de 2002;
Lei Complementar nº 123, de 14 de dezembro de 2006; e
Medida Provisória nº 413, de 3 de janeiro de 2008 (Art. 17).

7.2.1.0.03.1.1. - Contribuições para o Regime Geral de Previdência Social - RGPS - Principal - Operações Intraorçamentárias

Amparo Legal:

Constituição Federal, art. 195, caput, incisos I e II;
Lei nº 8.212, de 24 de julho de 1991;
Lei nº 9.876, de 26 de novembro de 1999; e
Lei nº 10.260, de 12 de julho de 2001.

7.2.1.0.05.1.1. - Contribuição para o Custeio das Pensões Militares - Principal - Operações Intraorçamentárias

Amparo Legal:

Lei nº 3.765, de 4 de maio de 1960;
Medida Provisória nº 2.215, de 31 de agosto de 2001;
Lei nº 10.486, de 4 de julho de 2002; e
Decreto nº 4.307, de 18 de julho de 2002.

7.2.1.0.06.1.1. - Contribuição para a Assistência Médico-Hospitalar dos Policiais Militares do Distrito Federal - Principal - Operações Intraorçamentárias

Amparo Legal:

Lei nº 10.486, de 04 de julho de 2002, art. 33.

7.2.1.0.06.2.1. - Contribuição para a Assistência Médico-Hospitalar dos Bombeiros Militares do Distrito Federal - Principal - Operações Intraorçamentárias

Amparo Legal:

Lei nº 10.486, de 04 de julho de 2002, art. 33.

7.2.1.0.07.1.1. - Contribuição sobre a Loteria Federal - Principal - Operações Intraorçamentárias

Amparo Legal:

Decreto-Lei nº 204, de 27 de fevereiro de 1967;
LC nº 79, de 7 de janeiro de 1994, art. 2º, VIII;
Lei nº 8.313, de 23 de dezembro de 1991, art. 5º. . VIII;
Lei nº 10.260, de 12 de julho de 2001, art. 2º, II; Lei nº 8.212, de 24 de julho de 1991, art. 11, II, Parágrafo único, e);
Lei nº 6.168, de 9 de dezembro de 1974, art. 2º, I; Lei nº 10.188, de 12 de fevereiro de 2001, art. 3º, I,a).
Portaria MF nº 30, de 08 de fevereiro de 2008.

7.2.1.0.07.2.1. - Contribuição sobre Loterias Esportivas - Principal - Operações Intraorçamentárias

Amparo Legal:

Decreto-Lei nº 594, de 27 de maio de 1969;
LC nº 79, de 7 de janeiro de 1994;
Lei nº 9.615, de 24 de março de 1998, arts. 6º, II, 8º, I, III e IV, 56, VI;
Lei nº 8.313, de 23 de dezembro de 1991, art. 5º;
Lei nº 10.260, de 12 de julho de 2001, art. 2º, II;
Lei nº 8.212, de 24 de julho de 1991, arts. 11, II, Parágrafo Único, e), art. 26, §1º;
Portaria MF nº 30, de 08 de fevereiro de 2008.

7.2.1.0.07.3.1. - Contribuição sobre Concursos Especiais de Loterias Esportivas - Principal - Operações Intraorçamentárias

Amparo Legal:

Decreto-Lei nº 594, de 27 de maio de 1969;
LC nº 79, de 7 de janeiro de 1994;
Lei nº 9.615, de 24 de março de 1998, arts. 6º, II, 8º, I, III e IV, 56, VI;
Lei nº 8.313, de 23 de dezembro de 1991, art. 5º;
Lei nº 10.260, de 12 de julho de 2001, art. 2º, II;
Lei nº 8.212, de 24 de julho de 1991, arts. 11, II, Parágrafo Único, e), art. 26, §1º;
Portaria MF nº 30, de 08 de fevereiro de 2008;
Lei nº 9.092, de 12 de setembro de 1995, art. 1º;
Lei nº 6.905, de 11 de maio de 1981, arts. 1º e 2º

7.2.1.0.07.4.1. - Contribuição sobre Loterias de Números - Principal - Operações Intraorçamentárias

Amparo Legal:

Decreto-Lei nº 204, de 27 de fevereiro de 1967;
LC nº 79, de 7 de janeiro de 1994, art. 2º, VIII;
Lei nº 8.313, de 23 de dezembro de 1991, art. 5º, VIII;
Lei nº 10.260, de 12 de julho de 2001, art. 2º, II;
Lei nº 8.212, de 24 de julho de 1991, art. 11, II, Parágrafo único, e);
Lei nº 6.168, de 9 de dezembro de 1974, art. 2º, I; Lei nº 9.615, de 24 de março de 1998, arts. 6º, II e 56., VI e §1º;
Portaria MF nº 30, de 08 de fevereiro de 2008.

7.2.1.0.07.5.1. - Contribuição sobre Loteria Instantânea - Principal - Operações Intraorçamentárias

Amparo Legal:

Decreto nº 99.268, de 31 de maio de 1990, arts. 1º e 2º;
LC nº 79, de 7 de janeiro de 1994, art. 2º, VIII;
Lei nº 8.313, de 23 de dezembro de 1991, art. 5º, VIII;
Lei nº 10.260, de 12 de julho de 2001, art. 2º, II;
Lei nº 8.212, de 24 de julho de 1991, art. 11, II, Parágrafo único, e);
Lei nº 9.615, de 24 de março de 1998, arts. 6º, II e 56., VI e §1º;
Portaria MF nº 30, de 08 de fevereiro de 2008.

7.2.1.0.07.6.1. - Contribuição sobre Concursos de Prognóstico - Modalidade Futebol - Principal - Operações Intraorçamentárias

Amparo Legal:

Decreto-Lei nº 204, de 27 de fevereiro de 1967;
Lei nº 11.345, de 14 de setembro de 2006, art. 2º;
Decreto nº 6.187, de 14 de agosto de 2007, arts. 1º e 3º;
LC nº 79, de 7 de janeiro de 1994, art. 2º, VIII;
Lei nº 8.313, de 23 de dezembro de 1991, art. 5º, VIII;
Lei nº 10.260, de 12 de julho de 2001, art. 2º, II;
Lei nº 8.212, de 24 de julho de 1991, art. 11, II, Parágrafo único, e);
Lei nº 9.615, de 24 de março de 1998, arts. 6º, II e 56., VI e §1º;
Portaria MF nº 30, de 08 de fevereiro de 2008.

7.2.1.0.08.1.1. - Contribuição sobre Sorteios Realizados por Entidades Filantrópicas - Principal - Operações Intraorçamentárias

Amparo Legal:

Decreto-Lei nº 204, de 27 de fevereiro de 1967;
Lei nº 11.345, de 14 de setembro de 2006, art. 2º;
Decreto nº 6.187, de 14 de agosto de 2007, arts. 1º e 3º;
LC nº 79, de 7 de janeiro de 1994, art. 2º, VIII;
Lei nº 8.313, de 23 de dezembro de 1991, art. 5º, VIII;
Lei nº 10.260, de 12 de julho de 2001, art. 2º, II;
Lei nº 8.212, de 24 de julho de 1991, art. 11, II, Parágrafo único, e);
Lei nº 9.615, de 24 de março de 1998, arts. 6º, II e 56., VI e §1º;
Portaria MF nº 30, de 08 de fevereiro de 2008.

LEGISLAÇÃO DA RECEITA

LDO - 2019, Art. 8º, inciso IV

Amparo Legal:

LC nº 79, de 7 de janeiro de 1994;
Lei nº 5.768, de 20 de dezembro de 1971;
Lei nº 8.313, de 23 de dezembro de 1991, art. 5º, VIII;
Lei nº 5.768, de 20 de dezembro de 1971;
Lei nº 8.242, de 12 de outubro de 1991, art. 6º;
Portaria nº 88, de 28 de setembro de 2000.

7.2.1.0.09.1.1. - Contribuições para o Programa de Integração Social e de Formação do Patrimônio do Servidor Público - PIS e PASEP - Principal - Operações Intraorçamentárias

Amparo Legal:

Lei Complementar no 7, de 7 de setembro de 1970; Lei Complementar no 8, de 3 de dezembro de 1970; Lei nº 7.998, de 11 de janeiro de 1990, art. 11, I; Lei no 9.715, de 25 de novembro de 1998; Lei no 10.637, de 30 de dezembro de 2002; Lei no 10.865, de 30 de abril de 2004; Lei no 10.925, de 23 de julho de 2004; Lei no 11.196, de 21 de novembro de 2005; Decreto no 5.630, de 22 de dezembro de 2005; Decreto no 5.881, de 31 de agosto de 2006; Lei Complementar no 123, de 14 de dezembro de 2006; e Decreto no 6.127, de 18 de junho de 2007.

7.2.1.0.10.1.1. - Cota-Parte da Contribuição Sindical - Principal - Operações Intraorçamentárias

Amparo Legal:

CF art. 8º, IV;
Decreto-Lei no. 5.452, de 1º de maio de 1943, art. 589, IV;
Lei no. 9.322, de 5 de dezembro de 1996, art. 4º.
Lei no. 11.648, de 31 de março de 2008.

7.2.1.0.11.1.1. - Contribuição Relativa à Despedida de Empregado sem Justa Causa - Principal - Operações Intraorçamentárias

Amparo Legal:

Lei Complementar no 110, de 20 de junho de 2001; Lei no 8.036, de 11 de maio de 1990; Lei no 8.844, de 20 de janeiro de 1994; e Decreto no 3.914, de 11 de setembro de 2001.

7.2.1.0.11.2.1. - Contribuição sobre a Remuneração Devida ao Trabalhador - Principal - Operações Intraorçamentárias

Amparo Legal:

Lei Complementar no 110, de 20 de junho de 2001; Lei no 8.036, de 11 de maio de 1990; Lei no 8.844, de 20 de janeiro de 1994; e Decreto no 3.914, de 11 de setembro de 2001.

7.2.1.0.12.1.1. - Contribuição Social do Salário-Educação - Principal - Operações Intraorçamentárias

Amparo Legal:

CF art. 212, §5º.
Lei no. 9.424, de 24 de dezembro de 1996, art. 15.
Lei no. 9.766, de 18 de dezembro de 1998

7.2.1.0.13.1.1. - Contribuição para o Ensino Aeroviário - Principal - Operações Intraorçamentárias

Amparo Legal:

CF art. 212, §5º.
Lei no. 9.424, de 24 de dezembro de 1996, art. 15.
Lei no. 9.766, de 18 de dezembro de 1998

7.2.1.0.14.1.1. - Contribuição para o Desenvolvimento do Ensino Profissional Marítimo - Principal - Operações Intraorçamentárias

Amparo Legal:

Decreto-Lei no. 828, de 5 de setembro de 1969, art. 1º.;
Decreto no. 968, de 29 de outubro de 1996, art. 1º. e art. 2º., I

7.2.1.0.15.1.1. - Contribuição sobre a Arrecadação dos Fundos de Investimentos Regionais - Principal - Operações Intraorçamentárias

Amparo Legal:

Esta natureza é agregadora. Verificar os códigos de natureza de receita específicos.

7.2.1.0.16.1.1. - Contribuição Industrial Rural - Principal - Operações Intraorçamentárias

Amparo Legal:

Decreto-Lei no. 1.146, de 31 de dezembro de 1970, arts. 1º. ao 5º.; Lei no. 7.231, de 23 de Outubro de 1984, art. 3º.; (legislações anteriores: Lei no. 2.613, de 23 de Setembro de 1955; Lei no. 4.863, de 29 de novembro de 1965; e Decreto-Lei no. 582, de 15 de maio de 1969)

7.2.1.0.17.1.1. - Adicional à Contribuição Previdenciária Rural - Principal - Operações Intraorçamentárias

Amparo Legal:

Lei Complementar no. 11, de 25 de maio de 1971, art. 1º. e art. 15, II; Decreto-Lei no. 1.146, de 31 de dezembro de 1970, arts. 1º. ao 5º.; Lei no. 7.231, de 23 de Outubro de 1984, art. 3º.; (legislações anteriores: Lei no. 2.613, de 23 de Setembro de 1955; Lei no. 4.863, de 29 de novembro de 1965; e Decreto-Lei no. 582, de 15 de maio de 1969)

7.2.1.0.18.1.1. - Contribuição sobre Movimentação ou Transmissão de Valores e de Créditos e Direitos de Natureza Financeira - Principal - Operações Intraorçamentárias

Amparo Legal:

Arts. 74, 75 e 80, inciso I, 84 e 85 do Ato das Disposições Constitucionais Transitórias;
Emenda Constitucional nº 42, de 19 de dezembro de 2003;
Lei nº 9.311, de 24 de outubro de 1996, modificada pela Lei nº 9.539, de 12 de dezembro de 1997;
Lei nº 11.312, de 27 de junho de 2006; e
Lei nº 11.482, de 31 de maio de 2007.

7.2.1.0.99.1.1. - Outras Contribuições Sociais - Principal - Operações Intraorçamentárias

Amparo Legal:

Legislação específica.

7.2.1.5.01.1.1. - CPSS do Servidor Civil Ativo - Principal - Operações Intraorçamentárias

Amparo Legal:

CF/88, art. 40; Lei nº 10.887, de 18 de junho de 2004, art. 4º.

7.2.1.5.01.2.1. - CPSS do Servidor Civil Inativo - Principal - Operações Intraorçamentárias

Amparo Legal:

CF/88, art. 40;
Lei nº. 10.887, de 18 de junho de 2004, art. 5º.

7.2.1.5.02.1.1. - CPSS Patronal - Principal - Operações Intraorçamentárias

Amparo Legal:

CF/88, art. 40;
Lei nº 10.887, de 18 de junho de 2004, art. 8º;
Lei nº 9.717, de 27 de novembro de 1998, art. 2º

7.2.1.5.02.2.1. - CPSS Patronal, por sentença judicial - Principal - Operações Intraorçamentárias

Amparo Legal:

CF/88, art. 40;
Lei nº. 10.887, de 18 de junho de 2004, art. 16-A.

7.2.2.0.01.1.1. - Contribuição para o Programa de Integração Nacional - PIN - Principal - Operações Intraorçamentárias

Amparo Legal:

Art. 5º e 6º do Decreto-Lei no 1.106, de 16 de junho de 1970; Art. 2º da Lei no 8.167, de 16 de janeiro de 1991; Art. 13 da Lei no 10.177, de 15 de janeiro de 2001; e Arts. 599 e 602 do Decreto no 3.000, de 26 de março de 1999.

7.2.2.0.01.2.1. - Contribuição para o Programa de Redistribuição de Terras e de Estímulo à Agroindústria do Norte e do Nordeste - PROTERRA - Principal - Operações Intraorçamentárias

Amparo Legal:

Art. 5º e 6º do Decreto-Lei no 1.106, de 16 de junho de 1970; Art. 2º da Lei no 8.167, de 16 de janeiro de 1991; Art. 13 da Lei no 10.177, de 15 de janeiro de 2001; e Arts. 599 e 602 do Decreto no 3.000, de 26 de março de 1999.

7.2.2.0.02.1.1. - Contribuição de Lojas Francas, Entrepósitos Aduaneiros e Depósitos Alfandegários - Principal - Operações Intraorçamentárias

Amparo Legal:

Decreto-Lei no 1.437, de 17 de dezembro de 1975;
Decreto-Lei no 1.455, de 1976, art. 9º e 22º;
Decreto no 4.543, de 26 de dezembro de 2002;
Portaria do Ministério da Fazenda no 204, de 22 de agosto de 1996; e
Instrução Normativa/SRF no 180, de 24 de julho de 2002.

7.2.2.0.03.1.1. - Contribuição sobre Apostas em Competições Hípicas - Principal - Operações Intraorçamentárias

Amparo Legal:

Lei no 7.291, de 19 de dezembro de 1984; e
Decreto no 96.993, de 17 de outubro de 1988.

7.2.2.0.04.1.1. - Contribuição para o Desenvolvimento da Indústria Cinematográfica Nacional - CONDECINE - Principal - Operações Intraorçamentárias

Amparo Legal:

Inciso II do art. 32 da MP no 2.228-1, de 2001, além dos arts. 33, 35, 36, 38, 47 e 48, e do Anexo I da referida MP;
Arts. 2º a 4º, da Lei no 11.437, de 28 de dezembro de 2006;
Arts. 27 e 40 da Lei no 12.485 de 12 de setembro de 2011; e
Art. 76 do Ato das Disposições Constitucionais Transitórias.

7.2.2.0.05.1.1. - Cota-Parte do Adicional ao Frete para a Renovação da Marinha Mercante - AFRMM - Principal - Operações Intraorçamentárias

Amparo Legal:

Decreto-Lei no 2.404, de 23 de dezembro de 1987, art. 1º.; Lei no 10.893, de 13 de julho de 2004, art. 3º. e art. 17; Lei no 9.432, de 8 de janeiro de 1997, arts. 13 e 14; Decreto no. 8.257, de 29 de maio de 2014.

7.2.2.0.06.1.1. - Contribuição sobre as Receitas das Concessionárias e Permissionárias de Energia Elétrica - Principal - Operações Intraorçamentárias

Amparo Legal:

Lei no 9.991, de 24 de julho de 2000; Decreto no 3.867, de 16 de julho de 2001; Lei no 10.848, de 2004; Lei no 12.111, de 9 de dezembro de 2009; e Decreto no 7.204, de 8 de junho de 2010.

7.2.2.0.07.1.1. - Contribuição de Intervenção no Domínio Econômico - CIDE - Remessas ao Exterior - Principal - Operações Intraorçamentárias

Amparo Legal:

Lei no 10.168, de 29 de dezembro de 2000; e Decreto no 4.195, de 11 de abril de 2002.

7.2.2.0.08.1.1. - Contribuição de Intervenção no Domínio Econômico - CIDE-Combustíveis - Importação - Principal - Operações Intraorçamentárias

Amparo Legal:

Emenda Constitucional no 33 de 11 de dezembro de 2001;
Emenda constitucional no 44, de 30 de junho de 2004;
Lei no 10.336, de 19 de dezembro de 2001;
Lei no 10.636, de 30 de dezembro de 2002;
Lei no 10.866, de 4 de maio de 2004.

7.2.2.0.08.2.1. - Contribuição de Intervenção no Domínio Econômico - CIDE-Combustíveis - Comercialização - Principal - Operações Intraorçamentárias

Amparo Legal:

Emenda Constitucional no 33, de 11 de dezembro de 2001;
Emenda constitucional no 44, de 30 de junho de 2004;
Lei no 10.336, de 19 de dezembro de 2001;
Lei no 10.636, de 30 de dezembro de 2002; e
Lei no 10.866, de 4 de maio de 2004.

7.2.2.0.09.1.1. - Contribuição sobre a Receita Operacional Bruta Decorrente de Prestação de Serviços de Telecomunicações - Principal - Operações Intraorçamentárias

Amparo Legal:

Lei no 9.998 de 17 de agosto de 2000; e
Decreto no 3.624, de 05 de dezembro de 2000.

7.2.2.0.09.2.1. - Contribuição sobre a Receita Bruta das Empresas Prestadoras de Serviços de Telecomunicações - Principal - Operações Intraorçamentárias

Amparo Legal:

Lei no 10.052, de 28 de novembro de 2000; e
Decreto no 3.737, de 30 de janeiro de 2001.

7.2.2.0.10.1.1. - Contribuição para o Fomento da Radiodifusão Pública - Principal - Operações Intraorçamentárias

Amparo Legal:

Lei no 11.652, de 7 de abril de 2008

7.2.2.0.11.1.1. - Contribuição sobre o Faturamento das Empresas de Informática Instaladas na Amazônia - Principal - Operações Intraorçamentárias

Amparo Legal:

Lei no. 8.387 de 30 de dezembro de 1991, art. 2º. §§ 3º. e 4º.; Decreto no. 6.008, de 29 de dezembro de 2006, art. 5º.

7.2.2.0.11.2.1. - Contribuição sobre o Faturamento das Empresas de Informática Instaladas nas Demais Regiões - Principal - Operações Intraorçamentárias

Amparo Legal:

Lei no. 8.248 de 23 de outubro de 1991, art. 11. § 1º.; Decreto no. 6.008, de 29 de dezembro de 2006, art. 5º.

7.2.2.0.99.1.1. - Outras Contribuições Econômicas - Principal - Operações Intraorçamentárias

Amparo Legal:

Legislação específica.

7.2.3.0.01.1.1. - Contribuições para Entidades Privadas de Serviço Social e de Formação Profissional - Principal - Operações Intraorçamentárias

Amparo Legal:

Lei no 8.029, de 12 de abril de 1990;
Lei no 8.029, de 1990;
Lei no 8.154, de 1990;
Lei no 8.154, de 28 de dezembro de 1990;

LEGISLAÇÃO DA RECEITA

LDO - 2019, Art. 8º, inciso IV

Lei no 8.212, de 1991;
Lei no 8.212, de 24 de julho de 1991;
Lei no 8.315, de 23 de dezembro de 1991;
Lei no 8.540 de 22 de dezembro de 1992;
Lei no 8.706, de 14 de setembro de 1993;
Lei no 9.393, de 19 de dezembro de 1996;
Lei no 9.528, de 10 de dezembro de 1997;
Lei no 9.601, de 21 de janeiro de 1998;
Lei no 10.256, de 9 de julho de 2001;
Medida Provisória no 2.168, de 24 de agosto de 2001;
Decreto no 60.466, de 1967;
Decreto-Lei no 1.861, de 1981;
Decreto-Lei no 2.318, de 1986;
Decreto-Lei no 4.048, de 1946;
Decreto-Lei no 8.621, de 1946;
Decreto-Lei no 9.403, de 1946;
Decreto-Lei no 9.853, de 1946.

7.3.1.0.01.1.1. - Aluguéis e Arrendamentos - Principal - Operações Intraorçamentárias

Amparo Legal:

Lei nº 4.320, de 17 de março de 1964, art. 11, § 4º;
Decreto-Lei nº 9.760, de 5 de setembro de 1946;
Decreto-Lei nº 2.398, de 21 de dezembro de 1987;
Decreto nº 980, de 11 de novembro de 1993, e alterações posteriores;
Lei nº 9.636, de 15 de maio de 1998;
Decreto nº 3.725, de 10 de janeiro de 2001; e
Lei nº 11.481, de 31 de maio de 2007.

7.3.1.0.01.2.1. - Foros, Laudêmos e Tarifas de Ocupação - Principal - Operações Intraorçamentárias

Amparo Legal:

Lei nº 13.240, de 30 de dezembro de 2015, art. 27;
Lei nº 4.320, de 17 de março de 1964, art. 11, § 4º;
Decreto-Lei nº 9.760, de 5 de setembro de 1946;
Decreto-Lei nº 2.398, de 21 de dezembro de 1987;
Decreto nº 980, de 11 de novembro de 1993, e alterações posteriores;
Lei nº 9.636, de 15 de maio de 1998;
Decreto nº 3.725, de 10 de janeiro de 2001; e
Lei nº 11.481, de 31 de maio de 2007.

7.3.1.0.02.1.1. - Concessão, Permissão, Autorização ou Cessão do Direito de Uso de Bens Imóveis Públicos - Principal - Operações Intraorçamentárias

Amparo Legal:

Decreto-Lei no 271, de 28 de fevereiro de 1967;
Código Civil, art. 1.370;
Lei no 8.666, de 21 de junho de 1993;
Lei no 9.636, de 15 de maio de 1998;
Art. 18, § 5º, da Lei nº 9.636, de 15 de maio de 1998;
Lei no 9.985, de 18 de julho de 2000;
Art. 13 da Lei nº 10.438, de 26 de abril de 2002;
Arts. 28 e 29 do Decreto nº 4.541, de 23 de dezembro de 2002;
Portaria Interministerial MP-MMA no 436, de 2 de dezembro de 2009; e
Art. 12, § 2º, do Decreto no 7.154, de 9 de abril de 2010.

7.3.1.0.99.1.1. - Outras Receitas Imobiliárias - Principal - Operações Intraorçamentárias

Amparo Legal:

Lei nº 4.320, de 17 de março de 1964, art. 11, § 4º.

7.3.2.1.00.1.1. - Remuneração de Depósitos Bancários - Principal - Operações Intraorçamentárias

Amparo Legal:

Art. 164, § 3º da Constituição Federal;
Lei nº 9.322, de 5 de dezembro de 1996; e
Legislação específica para cada caso.

7.3.2.1.00.2.1. - Remuneração de Depósitos Especiais - Principal - Operações Intraorçamentárias

Amparo Legal:

Art. 164, § 3º da Constituição Federal;
Lei nº 9.322, de 5 de dezembro de 1996; e
Legislação específica para cada caso.

7.3.2.1.00.3.1. - Remuneração de Saldos de Recursos Não-Desembolsados - Principal - Operações Intraorçamentárias

Amparo Legal:

Art. 164, § 3º da Constituição Federal;
Lei nº 9.322, de 5 de dezembro de 1996; e
Legislação específica para cada caso.

7.3.2.1.00.4.1. - Remuneração dos Recursos do Regime Próprio de Previdência Social - RPPS - Principal - Operações Intraorçamentárias

Amparo Legal:

Lei nº 9.717, de 27 de novembro de 1998, arts. 1º, § único, e 6º, inciso IV; e
Resolução do Conselho Monetário Nacional nº 3.922, de 25 de novembro de 2010.

7.3.2.1.00.5.1. - Juros de Títulos de Renda - Principal - Operações Intraorçamentárias

Amparo Legal:

Art. 164, § 3º da Constituição Federal e Normativos da CVM e Banco Central.

7.3.2.1.00.6.1. - Juros sobre o Capital Próprio - Principal - Operações Intraorçamentárias

Amparo Legal:

Lei no 9.249, de 26 de dezembro de 1995;
Lei no 9.530, de 10 de dezembro de 1997; e
Decreto no 2.673, de 16 de julho de 1998.

7.3.2.2.00.1.1. - Dividendos - Principal - Operações Intraorçamentárias

Amparo Legal:

Lei no 6.404, de 15 de dezembro de 1976, e alterações posteriores; e
Lei no 9.530, de 10 de dezembro de 1997.

7.3.2.3.00.1.1. - Participações - Principal - Operações Intraorçamentárias

Amparo Legal:

Lei no 6.404, de 15 de dezembro de 1976, e alterações posteriores; e
Lei no 9.530, de 10 de dezembro de 1997.

7.3.2.9.00.1.1. - Outros Valores Mobiliários - Principal - Operações Intraorçamentárias

Amparo Legal:

Art. 164, § 3º da Constituição Federal e Normativos da CVM e Banco Central.

7.3.3.1.01.1.1. - Delegação para a Prestação dos Serviços de Transporte Rodoviário - Principal - Operações Intraorçamentárias

Amparo Legal:

CF, art. 21, inciso XII, alínea "e";
Lei nº 10.233, de 2001, art. 12, inciso I; art. 13, inciso I;
Decreto no 2.521, de 20 de março de 1998;
Medida Provisória no 2.217, de 4 de setembro de 2001.

7.3.3.1.02.1.1. - Delegação para a Prestação dos Serviços de Transporte Ferroviário - Principal - Operações Intraorçamentárias

Amparo Legal:

CF, art. 21, inciso XII, alínea "d";
Lei nº 10.233, de 2001, art. 12, inciso I; art. 13, inciso I;
Decreto no 2.521, de 20 de março de 1998;
Medida Provisória no 2.217, de 4 de setembro de 2001.

7.3.3.1.03.1.1. - Delegação para a Prestação dos Serviços de Transporte Metroviário - Principal - Operações Intraorçamentárias

Amparo Legal:

CF, art. 21, inciso XII, alínea "d";
Lei nº 10.233, de 2001, art. 12, inciso I; art. 13, inciso I;
Decreto no 2.521, de 20 de março de 1998;
Medida Provisória no 2.217, de 4 de setembro de 2001.

7.3.3.1.04.1.1. - Delegação para a Prestação dos Serviços de Transporte Aquaviário - Principal - Operações Intraorçamentárias

Amparo Legal:

CF, art. 21, inciso XII, alínea "d";
Lei nº 10.233, de 2001, art. 12, inciso I; art. 13, inciso I;
Decreto no 2.521, de 20 de março de 1998;
Medida Provisória no 2.217, de 4 de setembro de 2001.

7.3.3.1.05.1.1. - Delegação para a Prestação dos Serviços de Transporte Aeroviário - Principal - Operações Intraorçamentárias

Amparo Legal:

Código reservado.
CF, art. 21, inciso XII, alínea "c";
Lei nº 6.009, de 26 de dezembro de 1973.

7.3.3.2.01.1.1. - Delegação para Exploração da Infraestrutura de Transporte Rodoviário para o Setor Privado - Principal - Operações Intraorçamentárias

Amparo Legal:

Arts. 21, inciso XII, 22, inciso IX, e 178 da Constituição Federal;
Arts. 12, inciso I, 13, inciso I, 14, inciso I, alínea "a" e § 3º, 24, inciso II, 28, inciso II, alínea "c", 34-A e 77, inciso II, da Lei no 10.233, de 5 de junho de 2001.

7.3.3.2.01.2.1. - Delegação para Exploração da Infraestrutura de Transporte Rodoviário para os Estados, Distrito Federal e Municípios - Principal - Operações Intraorçamentárias

Amparo Legal:

Lei no 9.277, de 10 de maio de 1996, arts. 1º e 3º.

7.3.3.2.02.1.1. - Delegação para Exploração da Infraestrutura de Transporte Ferroviário - Principal - Operações Intraorçamentárias

Amparo Legal:

Código reservado. Receita inexistente

7.3.3.2.03.1.1. - Delegação para Exploração da Infraestrutura de Transporte Aquaviário - Principal - Operações Intraorçamentárias

Amparo Legal:

Ainda não há.

7.3.3.2.04.1.1. - Delegação para Exploração da Infraestrutura Aeroportuária - Principal - Operações Intraorçamentárias

Amparo Legal:

Lei nº 12.462, de 4 de agosto de 2011, art. 63, inciso III.

7.3.3.3.00.1.1. - Delegação dos Serviços de Telecomunicação - Poder Concedente no Regime Público - Principal - Operações Intraorçamentárias

Amparo Legal:

Art. 2º, alínea "c", e 3º da Lei nº 5.070, de 7 de julho de 1966;
Art. 48 da Lei nº 9.472, de 16 julho de 1997;
Art. 6º, inciso II, da Lei nº 9.998, de 17 de agosto de 2000; e
Art. 2º, inciso VII, da Lei nº 11.437, de 28 de dezembro de 2006.

7.3.3.3.00.2.1. - Delegação dos Serviços de Telecomunicação - Atividade Ordenadora no Regime Privado - Principal - Operações Intraorçamentárias

Amparo Legal:

Art. 2º, alínea "d", e 3º da Lei nº 5.070, de 7 de julho de 1966;
Art. 48 da Lei nº 9.472, de 16 julho de 1997;
Art. 6º, inciso II, da Lei nº 9.998, de 17 de agosto de 2000; e
Art. 2º, inciso VII, da Lei nº 11.437, de 28 de dezembro de 2006.

7.3.3.3.00.3.1. - Delegação dos Serviços de Radiodifusão Sonora e de Sons e Imagens - Principal - Operações Intraorçamentárias

Amparo Legal:

Arts. 6, alínea "d", 32 e 33, da Lei nº 4.117, de 27 de agosto de 1962;
Art. 2º, alínea "c", e 3º da Lei nº 5.070, de 7 de julho de 1966;
Arts. 48 e 211 da Lei nº 9.472, de 16 julho de 1997;
Art. 6º, inciso II, da Lei nº 9.998, de 17 de agosto de 2000; e
Art. 2º, inciso VII, da Lei nº 11.437, de 28 de dezembro de 2006.

7.3.3.3.00.4.1. - Cessão do Direito de Uso de Radiofrequência - Principal - Operações Intraorçamentárias

Amparo Legal:

Art. 2º, alínea "e", e 3º da Lei nº 5.070, de 7 de julho de 1966;
Art. 48 da Lei nº 9.472, de 16 julho de 1997;
Art. 6º, inciso II, da Lei nº 9.998, de 17 de agosto de 2000; e
Art. 2º, inciso VII, da Lei nº 11.437, de 28 de dezembro de 2006.

7.3.3.3.00.5.1. - Cessão do Direito de Exploração de Satélite Brasileiro - Principal - Operações Intraorçamentárias

Amparo Legal:

Arts. 2º e 3º da Lei nº 5.070, de 7 de julho de 1966;
Arts. 48, 51, 170, 171 e 172 da Lei nº 9.472, de 16 de julho de 1997;
Arts. 1º, inciso I, e 2º da Lei nº 9.994, de 24 de julho de 2000.

7.3.3.3.00.6.1. - Transferência da Delegação dos Serviços de Telecomunicações ou do Direito de Uso de Radiofrequência - Principal - Operações Intraorçamentárias

Amparo Legal:

Art. 71, 87, 98, 136, § 2º, 168, da Lei nº 9.472, de 16 de julho de 1997; e
Arts. 5º e 6º, inciso III, da Lei nº 9.998, de 17 de agosto de 2000.

7.3.3.3.00.7.1. - Concessão de Licenças e Autorizações da Agência Espacial Brasileira - Principal - Operações Intraorçamentárias

Amparo Legal:

Vide código de receita principal.

7.3.3.3.00.9.1. - Outras Delegações dos Serviços de Telecomunicação - Principal - Operações Intraorçamentárias

LEGISLAÇÃO DA RECEITA

LDO - 2019, Art. 8º, inciso IV

Amparo Legal:

Arts. 2o e 3o da Lei no 5.070, de 7 de julho de 1966;
Art. 48 da Lei no 9.472, de 16 julho de 1997;
Art. 6o, inciso II, da Lei no 9.998, de 17 de agosto de 2000; e
Art. 2o, inciso VII, da Lei no 11.437, de 28 de dezembro de 2006.

7.3.3.9.01.1.1. - Demais Delegações de Serviços Públicos - Principal - Operações Intraorçamentárias

Amparo Legal:

Esta natureza é agregadora. Verificar os códigos de natureza de receita específicos.

7.3.3.9.99.1.1. - Outras Delegações de Serviços Públicos - Principal - Operações Intraorçamentárias

Amparo Legal:

Registra receitas decorrentes da delegação para prestação de serviços públicos não abarcadas por códigos específicos.

7.3.4.1.01.1.1. - Bônus de Assinatura do Contrato de Concessão - Principal - Operações Intraorçamentárias

Amparo Legal:

Arts. 45 e 46 da Lei nº 9.478, de 6 de agosto de 1997.

7.3.4.1.01.2.1. - Pagamento pela Retenção de Área para Exploração ou Produção - Principal - Operações Intraorçamentárias

Amparo Legal:

Arts. 45, inciso IV, e 51 da Lei nº 9.478, de 6 de agosto de 1997.

7.3.4.1.02.1.1. - Royalties Mínimos pela Produção de Petróleo em Terra (Qualquer Situação) - Contrato de Concessão - Principal - Operações Intraorçamentárias

Amparo Legal:

Lei no 9.478, de 06 de agosto de 1997, art. 48, inciso I (com a redação da Lei 12.734, de 2012); e
Lei no 12.734, de 30 de novembro de 2012.

7.3.4.1.02.2.1. - Royalties Mínimos pela Produção de Petróleo em Plataforma - Contrato de Concessão - Declaração de Comercialidade antes de 3/12/2012 - Área e Camada Pré-Sal - Principal - Operações Intraorçamentárias

Amparo Legal:

Lei no 7.990, de 28 de dezembro de 1989, art. 7o;
Lei no 9.478, de 06 de agosto de 1997, art. 48 (redação anterior à Lei no 12.734/2012);
Lei no 12.351, de 22 de dezembro de 2010; e
Lei no 12.858, de 9 de setembro de 2013, art. 3o e art. 2o, III.

7.3.4.1.02.3.1. - Royalties Mínimos pela Produção de Petróleo em Plataforma - Contrato de Concessão - Declaração de Comercialidade antes de 3/12/2012 - Demais Situações - Principal - Operações Intraorçamentárias

Amparo Legal:

Lei no 7.990, de 28 de dezembro de 1989, art. 7o;
Lei no 9.478, de 06 de agosto de 1997, art. 48 (redação anterior à Lei no 12.734/2012);
Lei no 12.351, de 22 de dezembro de 2010; e
Lei no 12.858, de 9 de setembro de 2013.

7.3.4.1.02.4.1. - Royalties Mínimos pela Produção de Petróleo em Plataforma - Contrato de Concessão - Declaração de Comercialidade a partir de 3/12/2012 - Qualquer Situação - Principal - Operações Intraorçamentárias

Amparo Legal:

Lei no 7.990, de 28 de dezembro de 1989, art. 7o;
Lei no 9.478, de 06 de agosto de 1997, art. 48 (redação anterior à Lei no 12.734/2012);
Lei no 12.351, de 22 de dezembro de 2010; e
Lei no 12.858, de 9 de setembro de 2013, art. 2o, I e §3o.

7.3.4.1.03.1.1. - Royalties Excedentes pela Produção de Petróleo em Terra (Qualquer Situação) - Contrato de Concessão - Principal - Operações Intraorçamentárias

Amparo Legal:

Lei no 9.478, de 06 de agosto de 1997, art. 49, inciso I (com redação da 12.734/2012);
Lei no 12.734, de 30 de novembro de 2012; e
Lei no 12.858, de 9 de setembro de 2013, art. 2o, III.

7.3.4.1.03.2.1. - Royalties Excedentes pela Produção de Petróleo em Plataforma - Contrato de Concessão - Declaração de Comercialidade antes de 3/12/2012 - Área e Camada Pré-Sal - Principal - Operações Intraorçamentárias

Amparo Legal:

Lei no 9.478, de 06 de agosto de 1997, art. 49, inciso II (redação anterior à Lei n 12.734/2012);
Lei no 12.351, de 22 de dezembro de 2010;
Lei no 12.858, de 9 de setembro de 2013, art. 2o, III e art. 3o.

7.3.4.1.03.3.1. - Royalties Excedentes pela Produção de Petróleo em Plataforma - Contrato de Concessão - Declaração de Comercialidade antes de 3/12/2012 - Demais Situações - Principal - Operações Intraorçamentárias

Amparo Legal:

Lei no 9.478, de 06 de agosto de 1997, art. 49, II (redação anterior à Lei n 12.734/2012);
Lei no 12.351, de 22 de dezembro de 2010; e
Lei no 12.858, de 9 de setembro de 2013, art. 2o, III e art. 3o.

7.3.4.1.03.4.1. - Royalties Excedentes pela Produção de Petróleo em Plataforma - Contrato de Concessão - Declaração de Comercialidade a partir de 3/12/2012 - Qualquer Situação - Principal - Operações Intraorçamentárias

Amparo Legal:

Lei no 9.478, de 06 de agosto de 1997, art. 49 (redação anterior à Lei n 12.734/2012);
Lei no 12.858, de 9 de setembro de 2013, art. 2o, I, e §3o.

7.3.4.1.04.1.1. - Participação Especial pela Produção de Petróleo em Terra (Qualquer Situação) - Contrato de Concessão - Principal - Operações Intraorçamentárias

Amparo Legal:

Lei no 9.478, de 06 de agosto de 1997, art. 50, §2o (redação anterior à Lei n 12.734/2012);
Lei no 12.351, de 22 de dezembro de 2010;

7.3.4.1.04.2.1. - Participação Especial pela Produção de Petróleo em Plataforma - Contrato de Concessão - Declaração de Comercialidade antes de 3/12/2012 - Área e Camada Pré-Sal - Principal - Operações Intraorçamentárias

Amparo Legal:

Lei no 9.478, de 06 de agosto de 1997, art. 50, §2o (redação anterior à Lei n 12.734/2012);
Lei no 12.351, de 22 de dezembro de 2010;
Lei no 12.858, de 9 de setembro de 2013, art. 2o, III.

7.3.4.1.04.3.1. - Participação Especial pela Produção de Petróleo em Plataforma - Contrato de Concessão - Declaração de Comercialidade antes de 3/12/2012 - Demais Situações - Principal - Operações Intraorçamentárias

Amparo Legal:

Lei no 9.478, de 06 de agosto de 1997, art. 50, §2o (redação anterior à Lei n 12.734/2012);
Lei no 12.858, de 9 de setembro de 2013, art. 2o, III.

7.3.4.1.04.4.1. - Participação Especial pela Produção de Petróleo em Plataforma - Contrato de Concessão - Declaração de Comercialidade a partir de 3/12/2012 - Qualquer Situação - Principal - Operações Intraorçamentárias

Amparo Legal:

Lei no 9.478, de 06 de agosto de 1997, art. 50, §2o (redação anterior à Lei n 12.734/2012);
Lei no 12.858, de 9 de setembro de 2013, art. 2o, I, e §3o.

7.3.4.2.02.1.1. - Royalties Mínimos pela Produção de Petróleo em Terra - Cessão Onerosa - Principal - Operações Intraorçamentárias

Amparo Legal:

Lei no 12.276, de 30 de junho de 2010, art. 5o, §1o;.

7.3.4.2.02.4.1. - Royalties Mínimos pela Produção de Petróleo em Plataforma - Cessão Onerosa - Principal - Operações Intraorçamentárias

Amparo Legal:

Lei no 12.276, de 30 de junho de 2010, art. 5o, §1o; e
Lei no 12.858, de 9 de setembro de 2013, art. 2o, incisos I e II.

7.3.4.2.03.1.1. - Royalties Excedentes pela Produção de Petróleo em Terra - Cessão Onerosa - Principal - Operações Intraorçamentárias

Amparo Legal:

Lei no 12.276, de 30 de junho de 2010, art. 5o, §2o.

7.3.4.2.03.4.1. - Royalties Excedentes pela Produção de Petróleo em Plataforma - Cessão Onerosa - Principal - Operações Intraorçamentárias

Amparo Legal:

Lei no 12.276, de 30 de junho de 2010, art. 5o, §2o; e
Lei no 12.858, de 9 de setembro de 2013, art. 2o, incisos I e II.

7.3.4.3.01.1.1. - Bônus de Assinatura de Contrato de Partilha de Produção - Principal - Operações Intraorçamentárias

Amparo Legal:

Constituição Federal, arts. 20, § 1o, e 177, incisos I a IV;
Lei no 9.478, de 6 de agosto de 1997, art. 46;
Lei no 12.351, de 22 de dezembro de 2010, arts. 2o, inciso XII, 10, inciso III, alínea "f", 15, inciso IX, 29, inciso XX, 42, inciso II e § 2o, e 49, inciso I.

7.3.4.3.02.1.1. - Royalties Mínimos pela Produção de Petróleo em Terra - Partilha de Produção - Principal - Operações Intraorçamentárias

Amparo Legal:

Inciso I do art. 42-B da Lei nº 12.351, de 22 de dezembro de 2010.

7.3.4.3.02.4.1. - Royalties Mínimos pela Produção de Petróleo em Plataforma - Partilha de Produção - Principal - Operações Intraorçamentárias

Amparo Legal:

Inciso II do art. 42-B da Lei nº 12.351, de 22 de dezembro de 2010; e
Inciso I do art. 2º da Lei nº 12.858, de 9 de setembro de 2013.

7.3.4.4.01.1.1. - Outorga de Direitos de Exploração e Pesquisa Mineral - Principal - Operações Intraorçamentárias

Amparo Legal:

Lei no 7.990, de 28 de dezembro de 1989; Lei nº. 8.001, de 13 de março de 1990 (Art. 6º); Lei no 8.876, de 2 de maio de 1994.

7.3.4.4.02.1.1. - Compensação Financeira pela Exploração de Recursos Minerais - Principal - Operações Intraorçamentárias

Amparo Legal:

Lei no 7.990, de 28 de dezembro de 1989, art. 2o ; Lei no 8.001, de 13 de março de 1990; e Lei no 9.993, de 24 de julho de 2000.

7.3.4.5.01.1.1. - Outorga de Direitos de Uso de Recursos Hídricos - Principal - Operações Intraorçamentárias

Amparo Legal:

Lei no 9.984 de 17 de julho de 2000; § 6o, inciso IX, art. 4o; Lei no 9.433, de 8 de janeiro de 1997; e Lei no 9.984, de 17 de julho de 2000.

7.3.4.5.02.1.1. - Concessão de Uso do Potencial de Energia Hidráulica - Principal - Operações Intraorçamentárias

Amparo Legal:

Constituição Federal, Art. 20, VIII e 176, §1o; Lei no 8.987, de 13 de fevereiro de 1995; Lei no 9.074, de 7 de julho de 1995; Lei no 9.427, de 26 de dezembro de 1996; Lei no 10.438, de 26 de abril de 2002; Lei no 10.762, de 11 de novembro de 2003; Lei no 10.848, de 15 de março de 2004; e Lei no 11.488, de 15 de junho de 2007.

7.3.4.5.03.1.1. - Utilização de Recursos Hídricos - Itaipu - Principal - Operações Intraorçamentárias

Amparo Legal:

Lei no 7.990, de 28 de dezembro de 1989; Lei no 8.001, de 13 de março de 1990; Lei no 9.433, de 8 de janeiro de 1997; Lei no 9.648, de 27 de maio de 1998; e Lei no 9.984, de 17 de julho de 2000.

7.3.4.5.03.2.1. - Utilização de Recursos Hídricos - Demais Empresas - Principal - Operações Intraorçamentárias

Amparo Legal:

Lei nº 7.990, de 28 de dezembro de 1989; Lei no 8.001, de 13 de março de 1990; Lei no 9.433, de 8 de janeiro de 1997; Lei no 9.648, de 27 de maio de 1998; e Lei no 9.984, de 17 de julho de 2000.

7.3.4.6.01.1.1. - Concessão de Florestas Nacionais - Valor Mínimo - Principal - Operações Intraorçamentárias

Amparo Legal:

Lei nº 11.284, de 2006, art. 20, inciso XII; art. 39, § 1º, inciso I.

7.3.4.6.01.2.1. - Concessão de Florestas Nacionais - Demais Valores - Principal - Operações Intraorçamentárias

Amparo Legal:

Lei nº 11.284, de 2006, art. 20, inciso XII; art. 39, § 1º, inciso II

7.3.4.6.02.1.1. - Outras Concessões Florestais - Valor Mínimo - Principal - Operações Intraorçamentárias

Amparo Legal:

Lei nº 11.284, de 2006, art. 20, inciso XII; art. 39, inciso I

7.3.4.6.02.2.1. - Outras Concessões Florestais - Demais Valores - Principal - Operações Intraorçamentárias

Amparo Legal:

Lei nº 11.284, de 2006, art. 20, inciso XII; art. 39, inciso II

7.3.4.6.99.1.1. - Custos de Edital de Concessão Florestal - Principal - Operações Intraorçamentárias

Amparo Legal:

Lei no 11.284, de 02 de março de 2006; Lei no 11.516, de 28 de agosto de 2007 (Arts. 6o e 7o).

7.3.4.6.99.2.1. - Contratos de Transição de Concessão Florestal - Principal - Operações Intraorçamentárias

Amparo Legal:

Lei no 9.985, de 18 de julho de 2000; Lei no 11.284, de 02 de março de 2006; Lei no 11.516, de 28 de agosto de 2007 (Arts. 6o e 7o).

7.3.4.6.99.3.1. - Supressão Vegetal no Interior das Florestas Nacionais - Principal - Operações Intraorçamentárias

Amparo Legal:

Lei no 9.985, de 18 de julho de 2000; Lei no 11.284, de 02 de março de 2006; Lei no 11.516, de 28 de agosto de 2007 (Arts. 6o e 7o).

LEGISLAÇÃO DA RECEITA

LDO - 2019, Art. 8º, inciso IV

Amparo Legal:

Lei nº 9.985, de 18 de julho de 2000;
Lei nº 11.428, de 22 de dezembro de 2006;
Lei nº 12.651, de 25 de maio de 2012;
Decreto nº 5.975, de 30 de novembro de 2006;
Decreto nº 6.660, de 21 de novembro de 2008;
Instrução Normativa ICMBio nº 9, de 28 de abril de 2010.

7.3.4.9.01.1.1. - Compensações Ambientais - Principal - Operações Intraorçamentárias

Amparo Legal:

Art. 36 da Lei no 9.985, de 18 de julho de 2000.

7.3.4.9.99.1.1. - Outras Delegações para Exploração de Recursos Naturais - Principal - Operações Intraorçamentárias

Amparo Legal:

Natureza de Receita criada pela Portaria SOF nº 3 de 26 de abril de 2006.

7.3.5.0.01.1.1. - Outorga de Direito de Uso ou de Exploração de Criação Protegida - Instituição Científica e Tecnológica - Principal - Operações Intraorçamentárias

Amparo Legal:

Lei nº 10.973, de 2 de dezembro de 2004;Decreto no 5.563, de 11 de outubro de 2005.

7.3.5.0.02.1.1. - Direito de Uso de Imagem e de Reprodução dos Bens do Acervo Patrimonial - Principal - Operações Intraorçamentárias

Amparo Legal:

Lei no 11.904, de 14 de janeiro de 2009;
Art. 10, da Lei no 11.906, de 20 de janeiro de 2009;
Inciso VI, do art. 23 do Decreto no 6.845, de 7 de maio de 2009;
Instrução Normativa no 1, do Instituto Brasileiro de Museus - IBRAM, de 15 de abril de 2013;
Legislação aplicável aos direitos de uso de imagem e reprodução.

7.3.6.0.01.1.1. - Cessão do Direito de Operacionalização de Pagamentos - Principal - Operações Intraorçamentárias

Amparo Legal:

Constituição Federal de 1988, art. 37, XXI;
Lei nº 8.666, de 21 de junho de 1993; e
Lei nº 10.406, de 10 de janeiro de 2002 - Código Civil.

7.3.9.0.00.1.1. - Demais Receitas Patrimoniais - Principal - Operações Intraorçamentárias

Amparo Legal:

Lei nº 10.406, de 10 de janeiro de 2002.

7.4.0.0.00.1.1. - Receita Agropecuária - Principal - Operações Intraorçamentárias

Amparo Legal:

Constituição Federal, art. 173;
Lei no 4.320, de 17 de março de 1964, art. 11, §§ 1º e 4º.

7.5.0.0.00.1.1. - Receita Industrial - Principal - Operações Intraorçamentárias

Amparo Legal:

Constituição Federal, art. 173;
Lei no 4.320, de 17 de março de 1964, art. 11, §§ 1º e 4º.

7.6.1.0.01.1.1. - Serviços Administrativos e Comerciais Gerais - Principal - Operações Intraorçamentárias

Amparo Legal:

Constituição Federal, art. 173;
Lei no 4.320, de 17 de março de 1964, art. 11, §§ 1º e 4º.

7.6.1.0.02.1.1. - Inscrição em Concursos e Processos Seletivos - Principal - Operações Intraorçamentárias

Amparo Legal:

Constituição Federal, arts. 37, caput e inciso II, e 208, inciso V; e
Lei nº 9.394, de 20 de dezembro de 1996, arts. 44, inciso II, e 51.

7.6.1.0.03.1.1. - Serviços de Registro, Certificação e Fiscalização - Principal - Operações Intraorçamentárias

Amparo Legal:

Constituição Federal, arts. 173 e 174, caput;
Lei nº 4.320, de 17 de março de 1964, art. 11, §§ 1º e 4º;
Decreto-Lei nº 227, de 28 de fevereiro de 1967, arts. 7º, 15, 16, 20, 22 e 38;
Decreto-Lei nº 2.056, de 19 de agosto de 1983;
Lei nº 5.070, de 7 de julho de 1966, arts. 2º, alínea j, e 3º;
Lei nº 5.966, de 11 de dezembro de 1973;
Lei nº 8.934, de 18 de novembro de 1994, arts. 8º, 32 e 55;
Lei nº 9.279, de 14 de maio de 1996;
Lei nº 9.602, de 21 de janeiro de 1998, art. 6º;
Lei nº 9.933, de 20 de dezembro de 1999;
Lei nº 9.998, de 17 de agosto de 2000, art. 6º, inciso II;
Lei nº 10.743, de 30 de julho de 2003;
Lei nº 11.437, de 28 de dezembro de 2006, art. 2º, inciso VII;
Lei nº 12.249, de 11 de junho de 2010;
Decreto nº 98.812, de 9 de janeiro de 1990;
Decreto nº 1.800, de 30 de janeiro de 1996, arts. 7º, 32 e 89;
Decreto nº 2.613, de 3 de junho de 1998, art. 3º;
Decreto nº 7.938, de 19 de fevereiro de 2013;
Resolução CONTRAN Nº 5, de 23 de janeiro de 1998; e
Resolução CONTRAN Nº 282, de 26 de junho de 2008.

7.6.1.0.04.1.1. - Serviços de Informação e Tecnologia - Principal - Operações Intraorçamentárias

Amparo Legal:

Constituição Federal, art. 173;
Lei nº 4.320, de 17 de março de 1964, art. 11, §§ 1º e 4º.

7.6.2.0.01.1.1. - Serviços de Navegação - Principal - Operações Intraorçamentárias

Amparo Legal:

Lei nº 6.009, de 26 de dezembro de 1973, art 8º;
Decreto nº 86.864, de 21 de janeiro de 1982;
Lei nº 12.648, de 17 de maio de 2012;
Decreto-Lei nº 34, de 18 de novembro de 1966, art. 14, § 3º;
Decreto-Lei nº 1.023, de 21 de outubro de 1969; e
Decreto nº 70.198, de 24 de fevereiro de 1972.

7.6.2.0.02.1.1. - Serviços de Transporte - Principal - Operações Intraorçamentárias

Amparo Legal:

Constituição Federal, art. 173;
Lei no 4.320, de 17 de março de 1964, art. 11, §§ 1º e 4º.

7.6.2.0.03.1.1. - Serviços Portuários - Principal - Operações Intraorçamentárias

Amparo Legal:

Constituição Federal, art. 173;

Lei no 4.320, de 17 de março de 1964, art. 11, §§ 1º e 4º;
Lei nº 4.860, de 26 de novembro de 1965; e
Lei nº 12.815, de 5 de junho de 2013.

7.6.2.0.04.1.1. - Tarifa Aeroportuária - Principal - Operações Intraorçamentárias

Amparo Legal:

Lei nº 6.009, de 26 de dezembro de 1973, art 3º;
Decreto nº 89.121, de 6 de dezembro de 1983.

7.6.2.0.04.2.1. - Adicional sobre Tarifa Aeroportuária - Principal - Operações Intraorçamentárias

Amparo Legal:

Lei nº 6.009, de 26 de dezembro de 1973, art. 3º;
Lei nº 7.920, de 12 de dezembro de 1989;
Lei nº 8.399, de 7 de janeiro de 1992; e
Lei nº 12.648, de 17 de maio de 2012.

7.6.2.0.04.3.1. - Parcela da Tarifa de Embarque Internacional - Principal - Operações Intraorçamentárias

Amparo Legal:

Lei nº 9.825, de 23 de agosto de 1999;
Art. 63 da Lei nº 12.462, de 5 de agosto de 2011; e
Lei nº 12.648, de 17 de maio de 2012.

7.6.3.0.01.1.1. - Serviços de Atendimento à Saúde - Principal - Operações Intraorçamentárias

Amparo Legal:

Constituição Federal, art. 173;
Lei no 4.320, de 17 de março de 1964, art. 11, §§ 1º e 4º;
Lei no 8.080, de 19 de setembro de 1990; e
Lei no 8.142, de 28 de dezembro de 1990.

7.6.3.0.02.1.1. - Serviços de Assistência à Saúde Suplementar do Servidor Civil - Principal - Operações Intraorçamentárias

Amparo Legal:

Lei nº 8.112, de 11 de dezembro de 1990, art. 230;
Decreto nº 4.978, de 3 de fevereiro de 2004;
Portaria MPOG/SRH nº 1.983, de 5 de dezembro de 2006, arts. 12 e 15.

7.6.3.0.02.2.1. - Serviços de Assistência Médico-Hospitalar do Militar - Principal - Operações Intraorçamentárias

Amparo Legal:

Lei nº 6.880, de 9 de dezembro de 1980, art. 50, inciso IV, alínea "e";
Medida Provisória nº 2.215-10 de 31 de agosto de 2001, arts. 15, incisos II e III, e 25;
Decreto nº 92.512, de 2 de abril de 1986, art. 13.

7.6.4.0.01.1.1. - Retorno de Operações, Juros e Encargos Financeiros - Principal - Operações Intraorçamentárias

Amparo Legal:

Constituição Federal, arts. 173 e 239, § 1º;
Lei no 4.320, de 17 de março de 1964, art. 11, §§ 1º e 4º;
Lei no 8.019, de 11 de abril de 1990;
Lei no 8.036, de 11 de maio de 1990;
Lei no 9.365, de 16 de dezembro de 1996;
Lei no 10.150, de 21 de dezembro de 2000; e
Legislação correlata.

7.6.4.0.02.1.1. - Concessão de Avais, Garantias e Seguros - Principal - Operações Intraorçamentárias

Amparo Legal:

Lei nº 5.000, de 24 de maio de 1966;
Arts. 16 e 17 do Decreto-Lei nº 73, de 21 de novembro de 1966;
Art. 1º da Lei nº 6.704, de 26 de outubro de 1979;
Art. 5º-A da Lei nº 8.427, de 27 de maio de 1992;
Arts. 1º, 2º e 3º da Lei nº 9.531, de 10 de dezembro de 1997; e
Lei nº 9.818, de 23 de agosto de 1999.

7.6.4.0.03.1.1. - Remuneração sobre Repasse para Programas de Desenvolvimento Econômico - Principal - Operações Intraorçamentárias

Amparo Legal:

Constituição Federal, art. 239, caput e § 1º;
Lei nº 7.998, de 11 de janeiro de 1990.

7.6.9.0.99.1.1. - Outros Serviços - Principal - Operações Intraorçamentárias

Amparo Legal:

Constituição Federal, art. 173;
Lei no 4.320, de 17 de março de 1964, art. 11, §§ 1º e 4º.

7.7.1.0.00.1.1. - Transferências da União e de suas Entidades - Principal - Operações Intraorçamentárias

Amparo Legal:

Art. 10 do Decreto-Lei nº 200, de 25 de fevereiro de 1967;
Art. 116 da Lei nº 8.666, de 21 de junho de 1993;
Art. 25 da Lei Complementar nº 101, de 4 de maio de 2000;
Decreto nº 6.170, de 25 de julho de 2007;
Decreto nº 4.564, de 1º de janeiro de 2003.

7.7.2.0.00.1.1. - Transferências dos Estados e do Distrito Federal e de suas Entidades - Principal - Operações Intraorçamentárias

Amparo Legal:

Art. 10 do Decreto-Lei nº 200, de 25 de fevereiro de 1967;
Art. 116 da Lei nº 8.666, de 21 de junho de 1993;
Art. 25 da Lei Complementar nº 101, de 4 de maio de 2000;
Decreto nº 6.170, de 25 de julho de 2007;
Decreto nº 4.564, de 1º de janeiro de 2003.

7.7.3.0.00.1.1. - Transferências dos Municípios e de suas Entidades - Principal - Operações Intraorçamentárias

Amparo Legal:

Art. 10 do Decreto-Lei nº 200, de 25 de fevereiro de 1967;
Art. 116 da Lei nº 8.666, de 21 de junho de 1993;
Art. 25 da Lei Complementar nº 101, de 4 de maio de 2000;
Decreto nº 6.170, de 25 de julho de 2007;
Decreto nº 4.564, de 1º de janeiro de 2003.

7.7.4.0.00.1.1. - Transferências de Instituições Privadas - Principal - Operações Intraorçamentárias

Amparo Legal:

Art. 10 do Decreto-Lei nº 200, de 25 de fevereiro de 1967;
Art. 116 da Lei nº 8.666, de 21 de junho de 1993;
Art. 25 da Lei Complementar nº 101, de 4 de maio de 2000;
Decreto nº 6.170, de 25 de julho de 2007;
Decreto nº 4.564, de 1º de janeiro de 2003.

7.7.5.0.00.1.1. - Transferências de Outras Instituições Públicas - Principal - Operações Intraorçamentárias

LEGISLAÇÃO DA RECEITA

LDO - 2019, Art. 8º, inciso IV

Amparo Legal:

Art. 10 do Decreto-Lei nº 200, de 25 de fevereiro de 1967;
Art. 116 da Lei nº 8.666, de 21 de junho de 1993;
Art. 25 da Lei Complementar nº 101, de 4 de maio de 2000;
Decreto nº 6.170, de 25 de julho de 2007;
Decreto nº 4.564, de 1º de janeiro de 2003.

7.7.6.0.00.1.1. - Transferências do Exterior - Principal - Operações Intraorçamentárias

Amparo Legal:

Art. 10 do Decreto-Lei nº 200, de 25 de fevereiro de 1967;
Art. 116 da Lei nº 8.666, de 21 de junho de 1993;
Art. 25 da Lei Complementar nº 101, de 4 de maio de 2000;
Decreto nº 6.170, de 25 de julho de 2007;
Decreto nº 4.564, de 1º de janeiro de 2003.

7.7.7.0.00.1.1. - Transferências de Pessoas Físicas - Principal - Operações Intraorçamentárias

Amparo Legal:

Art. 10 do Decreto-Lei nº 200, de 25 de fevereiro de 1967;
Art. 116 da Lei nº 8.666, de 21 de junho de 1993;
Art. 25 da Lei Complementar nº 101, de 4 de maio de 2000;
Decreto nº 6.170, de 25 de julho de 2007;
Decreto nº 4.564, de 1º de janeiro de 2003.

7.7.8.0.00.1.1. - Transferências Provenientes de Depósitos Não Identificados - Principal - Operações Intraorçamentárias

Amparo Legal:

Art. 10 do Decreto-Lei nº 200, de 25 de fevereiro de 1967;
Art. 116 da Lei nº 8.666, de 21 de junho de 1993;
Art. 25 da Lei Complementar nº 101, de 4 de maio de 2000;
Decreto nº 6.170, de 25 de julho de 2007;
Decreto nº 4.564, de 1º de janeiro de 2003.

7.9.1.0.01.1.1. - Multas Previstas em Legislação Específica - Principal - Operações Intraorçamentárias

Amparo Legal:

Qualquer lei específica que determine aplicação de multa de caráter punitivo, como: Art. 86, da Lei nº 8.666/93, combinado com as Leis nº 5.172, 6.830 e 4.320, que regulamenta o art. 37, inciso XXI, da Constituição Federal, instituindo normas gerais para licitações e contratos da Administração Pública e dá outras providências. Decreto Lei no 221, de 28 de fevereiro de 1967; eLei no 6.276 de 1º de dezembro de 1975. Decreto no 1.832, de 4 de março de 1996. Decreto no 2.521, de 20 de março de 1998. Lei no 10.233, de 5 de junho de 2001, art. 77, inciso V. Decreto-Lei no 2.056 de 19 de agosto de 1983;Lei no 8.934 de 18 de novembro de 1994; eDecreto no 1.800 de 30 de janeiro de 1996. Decreto-Lei no 221, de 28 de fevereiro de 1967; eLei no 6.276, de 1º de dezembro de 1975. Decreto-Lei no 227, de 28 de fevereiro de 1967 (Art. 22, inciso V; art. 25, inciso III; art. 31, inciso I; art. 31, inciso II).Decreto-Lei nº. 62.934, de 2 de julho de 1968 (Art. 54, inciso I; inciso II; inciso III; inciso IV; inciso V; inciso VI; inciso VII; inciso VIII; inciso IX; inciso X; inciso XI; inciso XII; inciso XIII; inciso XIV; inciso XV; art. 56. art. 66).Lei nº. 7.805, de 1989.Decreto nº. 69.885, de 31 de dezembro, de 1971. Decreto-Lei no 5.452, de 1o de maio de 1943 (CLT);Lei no 7.998, de 11 de janeiro de 1990, Art. 11. Lei Delegada nº 4, de 26 de setembro 1962. Lei no 10.831, de 23 de dezembro de 2003; Decreto no 6.323, de 27 de dezembro de 2007. Lei nº 11.343, de 23 de agosto de 2006. Lei no 4.375, de 17 de agosto de 1964; eDecreto no 57.654, de 20 de janeiro de 1966. Lei no 4.737, de 15 de julho de 1965; eLei no 9.096, de 19 de setembro de 1995. Lei no 6.815, de 19 de agosto de 1980; eDecreto no 86.715, de 10 de dezembro de 1981. Lei no 7.565, de 19 de dezembro de 1986;Lei no 9.614, de 5 de março de 1998; eLei no 11.182, de 27 de setembro de 2005.Lei no 10.209, de 24 de março de 2001, e suas alterações; eDecreto no 3.525, de 26 de junho de2000.Lei no 8.212, de 24 de julho de 1991; Lei no 8.213, de 24 de julho de 1991;
Lei no 6.385, de 7 de dezembro de 1976; Lei no 9.656, de 3 de junho de 1998. Lei no 9.478, de 6 de agosto de 1997, art. 15, inciso V. Lei no 9.503, de 23 de setembro de 1997;Decreto no 2.613, de 3 de junho de 1998;Decreto no 6.366, de 30 de janeiro de 2008; eLei no 11.705, de 19 de junho de 2008. Lei nº 9.537, de 11 de dezembro de 1997. Lei no 9.782, de 26 de janeiro de 1999. Lei no 9.933, de 20 de dezembro de 1999. Lei no 9.966, de 28 de abril de 2000; eLei nº

7.9.1.0.02.1.1. - Multas Previstas na Lei Geral das Telecomunicações - Principal - Operações Intraorçamentárias

Amparo Legal:

Lei no 9.472, de 16 de julho de 1997;Decreto no 2.338, de 7 de outubro de 1997;Lei no 5.070, de 7 de julho de 1966;Lei no 9.998, de 17 de agosto de 2000;Medida Provisória no 2.228, de 6 de setembro de 2001; eLei no 11.437, de 28 de dezembro de 2006.

7.9.1.0.03.1.1. - Multas Previstas na Legislação do Seguro-Desemprego e Abono Salarial - Principal - Operações Intraorçamentárias

Amparo Legal:

Lei no 7.998, de 11 de janeiro de 1990 (Art. 25).

7.9.1.0.04.1.1. - Multas Previstas na Legislação sobre Defesa dos Direitos Difusos - Principal - Operações Intraorçamentárias

Amparo Legal:

Lei no 7.347, de 24 de julho de 1985, arts. 11 e 13; Lei no 7.853, de 24 de outubro de 1989; e Lei no 8.078, de 11 de setembro de 1990 – Código de Defesa do Consumidor.

7.9.1.0.05.1.1. - Multas Previstas em Lei por Infrações ao Setor de Energia Elétrica - Principal - Operações Intraorçamentárias

Amparo Legal:

Art. 13 da Lei no 10.438, de 26 de abril de 2002;
Arts. 28 e 29 do Decreto no 4.541, de 23 de dezembro de 2002; e
Decreto no 2.335, de 6 de outubro de 1997.

7.9.1.0.06.1.1. - Multas Administrativas por Danos Ambientais - Principal - Operações Intraorçamentárias

Amparo Legal:

Lei no 6.938, de 31 de agosto de 1981;
Lei no 7.754, de 14 de abril de 1989;
Lei no 7.797, de 10 de julho de 1989;
Lei no 9.605, de 12 de fevereiro de 1998; e
Decreto no 6.514, de 22 de julho de 2008, art. 13.

7.9.1.0.06.2.1. - Multas Judiciais por Danos Ambientais - Principal - Operações Intraorçamentárias

Amparo Legal:

Lei no 6.938, de 31 de agosto de 1981;
Lei no 7.754, de 14 de abril de 1989;
Lei no 7.797, de 10 de julho de 1989; e
Lei no 9.605, de 12 de fevereiro de 1998.

7.9.1.0.07.1.1. - Multas Aplicadas pelos Tribunais de Contas - Principal - Operações Intraorçamentárias

Amparo Legal:

Lei nº 8.443, de 16 de julho de 1992.

7.9.1.0.08.1.1. - Multas Decorrentes de Sentenças Judiciais - Principal - Operações Intraorçamentárias

Amparo Legal:

Art. 83 da Lei nº 11.697, de 13 de junho de 2008;
Inciso V do art. 2º da Lei Complementar nº 79, de 7 de janeiro de 1994;
Arts. 14, § único, 18 a 35, 161 e 196 e outros da Lei nº 5.869, de 11 de janeiro de 1973. Código

do Processo Civil; e

Art. 265 e outros do Decreto-Lei nº 3.689, de 3 de outubro de 1941, Código de Processo Penal.

7.9.1.0.09.1.1. - Multas e Juros Previstos em Contratos - Principal - Operações Intraorçamentárias

Amparo Legal:

Lei nº 10.406, de 10 de janeiro de 2002.

7.9.1.0.10.1.1. - Multas Previstas na Legislação sobre Regime de Previdência Privada Complementar - Principal - Operações Intraorçamentárias

Amparo Legal:

Lei Complementar nº 109, de 29 de maio de 2001; Lei 12.154, de 23 de Dezembro de 2009, art. 11, inciso IV. Decreto nº 4.942, de 30 de dezembro de 2003, Arts. 22 a 26.

7.9.1.0.11.1.1. - Multa por Descumprimento de Obrigação Previdenciária Acessória - Principal - Operações Intraorçamentárias

Amparo Legal:

Arts. 17 e 35 da Lei nº 5869, de 11 de janeiro de 1973 – Código de Processo Civil;
Arts. 23 e 24, da Lei nº 8.036, de 11 de maio de 1990;
Arts. 68 e 92 da Lei nº 8.212, de 24 de julho de 1991;
Art. 22 e 125-A, da Lei nº 8.213, de 24 de julho de 1991;
Lei nº 9.528, de 10 de dezembro de 1997; e
Art. 283 do Decreto nº 3048, de 6 de maio de 1999.

7.9.2.1.01.1.1. - Indenizações por Danos Causados ao Patrimônio Público - Principal - Operações Intraorçamentárias

Amparo Legal:

Lei no 10.406, de 10 de janeiro de 2002; eLei no 5.869, de 11 de janeiro de 1973.

7.9.2.1.02.1.1. - Indenização por Posse ou Ocupação Ilícita de Bens Públicos - Principal - Operações Intraorçamentárias

Amparo Legal:

Art. 10 § único da Lei nº 9.636/98.

7.9.2.1.03.1.1. - Indenização por Sinistro - Principal - Operações Intraorçamentárias

Amparo Legal:

Lei no 10.406, de 10 de janeiro de 2002 – Código Civil (Arts. 757 a 802).

7.9.2.1.99.1.1. - Outras Indenizações - Principal - Operações Intraorçamentárias

Amparo Legal:

Art. 11, §§ 1º e 4º, da Lei nº 4.320, de 17 de março de 1964.

7.9.2.2.01.1.1. - Restituição de Convênios - Primárias - Principal - Operações Intraorçamentárias

Amparo Legal:

Lei no 4.320, de 17 de março de 1964;
Lei no 5.172, de 25 de outubro de 1966;
Parágrafo único do art. 8o da Lei Complementar no 101, de 4 de maio de 2000 - Lei de Responsabilidade Fiscal - LRF;
Parágrafo único do art. 12, do Decreto no 6.170, de 25 de julho de 2007.

7.9.2.2.01.2.1. - Restituição de Convênios - Financeiras - Principal - Operações Intraorçamentárias

Amparo Legal:

Lei no 4.320, de 17 de março de 1964;
Lei no 5.172, de 25 de outubro de 1966;
Parágrafo único do art. 8o da Lei Complementar no 101, de 4 de maio de 2000 - Lei de Responsabilidade Fiscal - LRF;
Parágrafo único do art. 12, do Decreto no 6.170, de 25 de julho de 2007.

7.9.2.2.02.1.1. - Restituição de Benefícios Não Desembolsados - Principal - Operações Intraorçamentárias

Amparo Legal:

Parágrafo único do art.15 da Lei nº 7998, de 11 de janeiro de 1990;
Art. 38 da Lei nº 4.320, de 17 de março de 1964.

7.9.2.2.03.1.1. - Restituição de Benefícios Previdenciários - Principal - Operações Intraorçamentárias

Amparo Legal:

Arts. 154, 244 e 365 do Decreto nº 3.048, de 6 de maio de 1999.

7.9.2.2.04.1.1. - Restituição de Benefícios Assistenciais - Principal - Operações Intraorçamentárias

Amparo Legal:

Art. 21, § 2º, da Lei nº 8472, de 7 de dezembro de 1993;
Arts. 154, 195, 197, 244 e 365 do Decreto nº 3.048, de 6 de maio de 1999; e
Arts. 48, 48-A e 49, do Decreto nº 6214, de 26 de setembro de 2007.

7.9.2.2.05.1.1. - Restituição de Contribuições Previdenciárias Complementares - Principal - Operações Intraorçamentárias

Amparo Legal:

Lei nº 9.650, de 27 de maio de 1998; e
Lei nº 8.112, de 11 de dezembro de 1990.

7.9.2.2.06.1.1. - Restituição de Despesas de Exercícios Anteriores - Principal - Operações Intraorçamentárias

Amparo Legal:

Arts. 38 e 39 da Lei nº 4.320, de 17 de março de 1964.

7.9.2.2.07.1.1. - Restituição de Parcelas do Seguro Desemprego Recebidas Indevidamente - Principal - Operações Intraorçamentárias

Amparo Legal:

Art. 7º, da Constituição da República Federativa do Brasil.Artigos 3º, 7º e 8º, da Lei nº 7.998, de 11 de janeiro de 1990. Lei nº. 6.830, de 22 de setembro de 1980.Código Processo Civil.

7.9.2.2.08.1.1. - Restituição de Garantias Prestadas - Principal - Operações Intraorçamentárias

Amparo Legal:

Decreto nº 3.937, de 15 de setembro de 1997 e Lei nº 9.818, de 23 de agosto de 1999.

7.9.2.2.09.1.1. - Restituição de Recursos de Fomento - Principal - Operações Intraorçamentárias

Amparo Legal:

Art. 8o, parágrafo único, da Lei Complementar no 101, de 4 de maio de 2000;
Art. 2o, inciso VI, última parte, da Lei no 11.437, de 28 de dezembro de 2006;
Art. 61 da Medida Provisória no 2.228-1, de 6 de setembro de 2001;
Art. 6o da Medida Provisória no 2.183-56, de 24 de agosto de 2001;
Art. 12 do Decreto no 6.672, de 2 de dezembro de 2008;
Demais dispositivos legais que tratem da restituição de recursos de fomento.

7.9.2.2.10.1.1. - Restituição Decorrente da Não Aplicação de Incentivos Fiscais Relativos à Lei Rouanet - Principal - Operações Intraorçamentárias

Amparo Legal:

Lei nº 12.154, de 23 de dezembro de 2009, art. 11, inciso IV.

LEGISLAÇÃO DA RECEITA

LDO - 2019, Art. 8º, inciso IV

Art. 61 da Medida Provisória no 2.228-1, de 6 de setembro de 2001; Lei no 10.454, de 13 de maio de 2002; Lei no 8.313, de 23 de dezembro de 1991, arts. 4o e 5o, inciso VI; Lei no 7.505, de 2 de julho de 1986; e Decreto no 5.761, de 27 de abril de 2006.
7.9.2.2.10.2.1. - Restituição Decorrente da Não Aplicação de Incentivos Fiscais Relativos à Lei do Audiovisual - Principal - Operações Intraorçamentárias
Amparo Legal: Lei no 11.437, de 28 de dezembro de 2006; Art. 61 da Medida Provisória no 2.228-1, de 6 de setembro de 2001; Lei no 10.454, de 13 de maio de 2002; Lei no 8.685, de 20 de julho de 1993, art. 5o; Lei no 7.505, de 2 de julho de 1986; e Decreto no 6.304, de 12 de dezembro de 2007.
7.9.2.2.99.1.1. - Outras Restituições - Principal - Operações Intraorçamentárias
Amparo Legal: Art. 21, § 2º, da Lei nº 8472, de 7 de dezembro de 1993; Arts. 154, 195, 197, 244 e 365 do Decreto nº 3.048, de 6 de maio de 1999; e Arts. 48, 48-A e 49, do Decreto nº 6214, de 26 de setembro de 2007. Decreto nº 3.964, de 10 de outubro de 2001, art. 2º e Lei nº 8.080, de 1990, § 4º, art. 33, em decorrências de auditorias.
7.9.2.3.01.1.1. - Ressarcimento por Operadoras de Seguros Privados de Assistência a Saúde - Principal - Operações Intraorçamentárias
Amparo Legal: Lei no 9656, de 3 de junho de 1998;Medida Provisória no 2.177, de 24 de agosto de 2001, e alterações; eResolução - RDC no 18, de 30 de março de2000.
7.9.2.3.02.1.1. - Ressarcimento de Custos - Principal - Operações Intraorçamentárias
Amparo Legal: Leis que determinem o ressarcimento de custos, como: Art. 12 da Lei nº 10.259, de 12 de julho de 2001; Lei nº 8.038, de 28 de maio de 119, art. 41-B,A CRESCIDO PELO ART. 3º DA Lei nº 9.756, de 17 de dezembro de 1998. STF E STJ;Lei nº 10.858, de 13 de abril de 2004
7.9.2.3.03.1.1. - Reversão de Garantias - Principal - Operações Intraorçamentárias
Amparo Legal: Art. 56 da Lei nº 8.666, de 21 de junho de 1993; Arts. 1º e 7º do Decreto-Lei nº 1.737, de dezembro de 1979.
7.9.2.3.04.1.1. - Ressarcimento ao Regime Geral de Previdência Social - RGPS - Principal - Operações Intraorçamentárias
Amparo Legal: Lei nº 8.213, de 24 de julho de 1991, arts. 120 e 121; e Constituição Federal de 1988, art. 114, VI.
7.9.2.3.99.1.1. - Outros Ressarcimentos - Principal - Operações Intraorçamentárias
Amparo Legal: Qualquer dispositivo legal que determine ressarcimentos não previstos nos itens anteriores, como, por exemplo, o art. 64 da Lei nº 6.815, de 19 de agosto de 1980.
7.9.3.0.01.1.1. - Bens, Direitos e Valores Perdidos em Favor do Poder Público - Principal - Operações Intraorçamentárias
Amparo Legal: - Art. 7o, § 1o, da Lei no 9.613, de 1998; - Art. 45, § 3o, do Decreto-Lei no 2.848, de 1940 - Código Penal, com redação dada pelo art. 1o da Lei no 9.714, de 1998; e - Demais dispositivos da legislação especial.
7.9.3.0.02.1.1. - Alienação de Bens e Mercadorias Apreendidos - Principal - Operações Intraorçamentárias
Amparo Legal: Arts. 23 a 32 do Decreto-Lei no 1.455, de 7 de abril de 1976;art. 59 da Lei no 10.637, de 30 de dezembro de 2002;arts. 104 e 105 do Decreto-Lei no 37, de 18 de novembro de 1966;art. 1o do Decreto-Lei no 2.411, de 21 de janeiro de 1988;art. 83, inciso II da Lei no 7.450 de 23 de dezembro de 1985; eart. 27 da Lei no 8.212, de 24 de julho de 1991. Lei no 7.805, de 20 de julho de 1989;Decreto no 98.830, de 15 de janeiro de 1990; eLei no 8.212, de 1991, art. 27, inciso VII.
7.9.3.0.02.2.1. - Alienação de Bens e Mercadorias Associados ao Tráfico Ilícito de Entorpecentes e Drogas Afins - Principal - Operações Intraorçamentárias
Amparo Legal: Constituição Federal, Art. 243, Parágrafo Único;Lei no 8.212, de 24 de julho de 1991;Lei no 9.613, de 03 de março de 1998 (Art 7o);Lei no 10.357, de 27 de dezembro de 2001;Lei no 11.343, de 23 de agosto de 2006. - Natureza de Receita criada pela Portaria SOF nº 28, de 13 de setembro de 2006.
7.9.3.0.03.1.1. - Depósitos Abandonados (Dinheiro e/ou Objetos de Valor) - Principal - Operações Intraorçamentárias
Amparo Legal: Lei nº 2.313, de 3 de setembro de 1954; e Decreto nº 40.395, de 21 de novembro de 1956.
7.9.3.0.04.1.1. - Prêmios Prescritos de Concursos de Prognósticos - Principal - Operações Intraorçamentárias
Amparo Legal: Lei nº 10.260, de 12 de julho de 2001, art. 2º, inciso II.
7.9.3.0.05.1.1. - Receitas Reconhecidas por Força de Decisões Judiciais e de Tribunais Administrativos - Operações Intraorçamentárias - Principal
Amparo Legal: A específica decisão judicial ou de Tribunal Administrativo que haja determinado o reconhecimento do ingresso do recurso.
7.9.9.0.01.1.1. - Aportes Periódicos para Amortização de Déficit Atuarial do RPPS - Principal - Operações Intraorçamentárias
Amparo Legal: Emenda Constitucional nº 41, de 19 de dezembro de 2003; Lei nº 8.112, de 11 de dezembro de 1990; Lei nº 9.717, de 27 de novembro de 1998; e Lei nº 10.887, de 18 de junho de 2004.
7.9.9.0.02.1.1. - Aportes Periódicos para Compensações ao RGPS - Principal - Operações Intraorçamentárias
Amparo Legal: Arts. 7o a 9o da Lei no 12.546, de 2011.
7.9.9.0.03.1.1. - Compensações Financeiras entre o Regime Geral e os Regimes Próprios de Previdência dos Servidores - Principal - Operações Intraorçamentárias
Amparo Legal: Art. 40, da Constituição Federal;Lei no 9.796, de 5 de maio de 1999; Lei no 9.783, de 28 de janeiro de 1999;Decreto no 3.112, de 6 de julho de 1999; eDecreto no 3.217 de 22 de outubro de 1999.

7.9.9.0.04.1.1. - Contribuição ao Montepio Civil - Principal - Operações Intraorçamentárias

Amparo Legal:
Decreto-Lei nº 9.595, de 16 de agosto de 1946; Lei nº 3.058, de 22 de dezembro de 1956; Lei nº 4.477, de 12 de novembro de 1964; Lei nº 4.493, de 24 de novembro de 1964; Art. 53 da Lei nº 5.010, de 30 de maio de 1966; e Lei nº 6.554, de 21 de agosto de 1978.

7.9.9.0.05.1.1. - Barreiras Técnicas ao Comércio Exterior - Principal - Operações Intraorçamentárias

Amparo Legal:
Lei no 9.019, de 30 de março de 1995, e suas alterações. Medida Provisória no 2.158, de 24 de agosto de 2001; e Lei no 10.833, de 29 de dezembro de 2003. Decreto no 1.488, de 11 de maio de 1995 (Art. 8o, Inciso II); com as alterações do Decreto nº 1.936, de 20 de junho de 1996.

7.9.9.0.06.1.1. - Contrapartida de Subvenções ou Subsídios - Principal - Operações Intraorçamentárias

Amparo Legal:
Lei nº 11.977, de 7 de julho de 2009; Arts. 14, 15, 17 e 18 do Decreto nº 7.499, de 16 de junho de 2011; Anexo I, item 5, da Portaria Interministerial nº 229, de 28 de maio de 2012; ou Legislação específica a respeito de outros programas de concessão de subvenções ou subsídios governamentais.

7.9.9.0.07.1.1. - Disponibilidades de Recursos do Fundo Social - Principal - Operações Intraorçamentárias

Amparo Legal:
Arts. 47 a 60 da Lei nº 12.351, de 22 de dezembro de 2010.

7.9.9.0.08.1.1. - Prêmio do Seguro Obrigatório de Danos Pessoais causados por Veículos Automotores de Via Terrestre - DPVAT - Principal - Operações Intraorçamentárias

Amparo Legal:
Parágrafo único do art. 78 da Lei no 9.503, de 23 de setembro de 1997; e parágrafo único do art. 27 da Lei no 8.212, de 24 de julho de 1991.

7.9.9.0.09.1.1. - Prestação de Contas Eleitorais - Principal - Operações Intraorçamentárias

Amparo Legal:
Lei nº 9.096, de 19 de setembro de 1995, art. 38; Lei nº 9.504, de 30 de setembro de 2007; Art. 24 da Resolução TSE nº 23.217, de 2 de março de 2010; e Art. 13 da Resolução TSE nº 23.348, de 18 de agosto de 2011.

7.9.9.0.10.1.1. - Reserva Global de Reversão - Principal - Operações Intraorçamentárias

Amparo Legal:
Art. 4o , § 6o, da Lei no 5.655, de 20 de maio de 1971; Art. 9o da Lei no 8.631, de 4 de março de 1993; e Decreto no 774, de 18 de março de 1993.

7.9.9.0.11.1.1. - Variação Cambial - Principal - Operações Intraorçamentárias

Amparo Legal:
Art. 9º da Lei nº 9.718, de 27 de novembro de 1998.

7.9.9.0.12.1.1. - Encargos Legais pela Inscrição em Dívida Ativa - Principal - Operações Intraorçamentárias

Amparo Legal:
Decreto-Lei nº 1.025, de 21 de outubro de 1969; Decreto-Lei nº 1.437, de 17 de dezembro de 1975; Lei nº 7.711, de 22 de dezembro de 1988.

7.9.9.0.12.2.1. - Ônus de Sucumbência - Principal - Operações Intraorçamentárias

Amparo Legal:
Arts. 82 a 97 do Código de Processo Civil, Lei nº 13.105, de 16 de março de 2015.

7.9.9.0.13.1.1. - Recursos Recebidos de Fundos de Desenvolvimento Regional - Principal - Operações Intraorçamentárias

Amparo Legal:
- Lei Complementar nº 124, de 2007, art. 6º, inciso II; - Lei Complementar nº 125, de 2007, art. 6º, inciso II; e - Lei Complementar nº 129, de 2009, art. 7º, inciso II.

7.9.9.0.99.1.1. - Outras Receitas - Primárias - Principal - Operações Intraorçamentárias

Amparo Legal:
Art. 11, §§ 1º e 4º, da Lei nº 4.320, de 17 de março de 1964; Parágrafo único do art. 8º da Lei Complementar nº 101, de 4 de maio de 2000 - Lei de Responsabilidade Fiscal - LRF.

7.9.9.0.99.2.1. - Outras Receitas - Financeiras - Principal - Operações Intraorçamentárias

Amparo Legal:
Art. 11, §§ 1º e 4º, da Lei nº 4.320, de 17 de março de 1964; Parágrafo único do art. 8º da Lei Complementar nº 101, de 4 de maio de 2000 - Lei de Responsabilidade Fiscal - LRF.

8.1.1.1.00.1.1. - Títulos de Responsabilidade do Tesouro Nacional - Mercado Interno - Principal - Operações Intraorçamentárias

Amparo Legal:
Lei Complementar no 101, de 4 de maio de 2000;Lei no 10.179, de 6 de fevereiro de 2001; eDecreto no 3.859, de 4 de julho de 2001

8.1.1.1.00.2.1. - Títulos de Responsabilidade do Tesouro Nacional - Refinanciamento da Dívida Pública Federal no Mercado Interno - Principal - Operações Intraorçamentárias

Amparo Legal:
Lei Complementar no 101, de 4 de maio de 2000 (LRF);Lei no 10.179, de 6 de fevereiro de 2001; e Decreto no 3.859, de 4 de julho de 2001.

8.1.1.1.00.3.1. - Títulos da Dívida Agrária - TDA - Principal - Operações Intraorçamentárias

Amparo Legal:
Constituição Federal – Art. 184;Lei no 4.504, de 30 de novembro de 1964, e suas alterações;Decreto no 95.714, de 10 de fevereiro de 1988; eDecreto no 578, de 24 de junho de

8.1.1.2.00.1.1. - Operações de Crédito Contratuais - Mercado Interno - Principal - Operações Intraorçamentárias

Amparo Legal:
Lei Complementar no 101, de 4 de maio de 2000

LEGISLAÇÃO DA RECEITA

LDO - 2019, Art. 8º, inciso IV

8.1.1.3.00.1.1. - Empréstimos Compulsórios - Principal - Operações Intraorçamentárias

Amparo Legal:

Art. 148 da Constituição Federal

8.1.1.9.00.1.1. - Outras Operações de Crédito - Mercado Interno - Principal - Operações Intraorçamentárias

Amparo Legal:

Lei Complementar no 101, de 4 de maio de 2000

8.1.2.1.00.1.1. - Títulos de Responsabilidade do Tesouro Nacional - Mercado Externo - Principal - Operações Intraorçamentárias

Amparo Legal:

Lei Complementar no 101, de 4 de maio de 2000; e Resolução no 74, de 2000, do Senado Federal.

8.1.2.1.00.2.1. - Títulos de Responsabilidade do Tesouro Nacional - Refinanciamento da Dívida Pública Federal no Mercado Externo - Principal - Operações Intraorçamentárias

Amparo Legal:

Lei Complementar no 101, de 4 de maio de 2000; e Resolução no 74, de 2000, do Senado Federal.

8.1.2.2.00.1.1. - Operações de Crédito Contratuais - Mercado Externo - Principal - Operações Intraorçamentárias

Amparo Legal:

Lei Complementar no 101, de 4 de maio de 2000; e Resolução no 74, de 2000, do Senado Federal.

8.1.2.9.00.1.1. - Outras Operações de Crédito - Mercado Externo - Principal - Operações Intraorçamentárias

Amparo Legal:

Lei Complementar no 101, de 4 de maio de 2000; e Resolução no 74, de 2000, do Senado Federal.

8.2.1.1.00.1.1. - Alienação de Títulos Mobiliários - Principal - Operações Intraorçamentárias

Amparo Legal:

Arts. 17 a 19 da Lei nº 8.666, de 21 de junho de 1993, e Decreto nº 99.658, de 30 de outubro de 1990.

8.2.1.2.01.1.1. - Alienação de Estoques da Política de Garantia de Preços Mínimos - PGPm - Principal - Operações Intraorçamentárias

Amparo Legal:

Arts. 60, 81 e 82 da Lei nº 8.171, de 17 de janeiro de 1991. Arts. 60, 81 e 82 da Lei nº 8.171, de 17 de janeiro de 1991.

8.2.1.2.02.1.1. - Alienação de Estoques Comerciais Destinados a Programas Sociais - Principal - Operações Intraorçamentárias

Amparo Legal:

Decreto no 4.514, de 13 de dezembro de 2002

8.2.1.2.03.1.1. - Alienação de Estoques do Programa de Aquisição de Alimentos - PAA - Principal - Operações Intraorçamentárias

Amparo Legal:

Art. 19 da Lei nº 10.696, de 2 de julho de 2003.

8.2.1.2.04.1.1. - Alienação de Estoques de Café - FUNCAfé - Principal - Operações Intraorçamentárias

Amparo Legal:

Lei Agrícola no 8.171, de 17 de janeiro de 1991; e Portaria Interministerial MF/MApA no 38, de 9 de março de 2004

8.2.1.3.00.1.1. - Alienação de Bens Móveis e Semoventes - Principal - Operações Intraorçamentárias

Amparo Legal:

Arts. 17 a 19 da Lei nº 8.666, de 21 de junho de 1993, e Decreto nº 99.658, de 30 de outubro de 1990.

8.2.2.0.00.1.1. - Alienação de Bens Imóveis - Principal - Operações Intraorçamentárias

Amparo Legal:

Arts. 24 a 29 da Lei nº 9.636, de 15 de maio de 1998, e Lei nº 8.025, de 12 de abril de 1990.

8.2.3.0.00.1.1. - Alienação de Bens Intangíveis - Principal - Operações Intraorçamentárias

Amparo Legal:

Lei no 4.320, de 17 de março de 1964, art. 11, §§ 2o e 4o.

8.3.0.0.01.1.1. - Amortização de Empréstimos - BEA/BIB - Principal - Operações Intraorçamentárias

Amparo Legal:

Resolução do Senado Federal no 20, de 1991; Portarias MF nos 211, de 1995 e 167, de 1997 BEA; e Resolução do Senado Federal no 96, de 1993; Portarias MF nos 208, de 1995 e 166, de 1997 - BIB.

8.3.0.0.02.1.1. - Amortização Proveniente da Execução de Garantia - Operações de Crédito - Principal - Operações Intraorçamentárias

Amparo Legal:

Decreto-Lei no 1.928, de 18 de fevereiro de 1982; Decreto-Lei no 2.169, de 29 de outubro de 1984; Lei Complementar no 101, de 5 maio de 2000; e Contratos específicos.

8.3.0.0.03.1.1. - Amortização de Empréstimos - Estados e Municípios - Principal - Operações Intraorçamentárias

Amparo Legal:

Lei no 7.976, de 27 de dezembro de 1989; Lei no 8.727, de 5 de novembro de 1993; e Lei no 9.496, de 11 de setembro de 1997.

8.3.0.0.04.1.1. - Amortização de Empréstimos - Refinanciamento de Dívidas de Médio e Longo Prazo - Principal - Operações Intraorçamentárias

Amparo Legal:

Resolução do Senado Federal no 98, de 1992, alterada pelas Resoluções nos 90 e 132, ambas de 1993.

8.3.0.0.05.1.1. - Amortização de Empréstimos - Programa das Operações Oficiais de Crédito - Principal - Operações Intraorçamentárias

Amparo Legal:

Decreto nº 94.442, de 12 de junho de 1987.

8.3.0.0.06.1.1. - Amortização de Empréstimos Contratuais - Principal - Operações Intraorçamentárias

Amparo Legal:

Lei no 7.976, de 27 de dezembro de 1989; Lei no 8.727, de 5 de novembro de 1993; e Lei no 9.496, de 11 de setembro de 1997.

Amparo Legal:

Lei no 7.976, de 27 de dezembro de 1989; Lei no 8.727, de 5 de novembro de 1993; e Lei no 9.496, de 11 de setembro de 1997.

8.3.0.0.80.1.1. - Amortização de Financiamento do Fundo de Financiamento ao Estudante do Ensino Superior - FIES - Principal - Operações Intraorçamentárias

Amparo Legal:

Lei no 10.260, de 12 julho de 2001

8.4.1.0.00.1.1. - Transferências da União e de suas Entidades - Principal - Operações Intraorçamentárias

Amparo Legal:

Art. 10 do Decreto-Lei nº 200, de 25 de fevereiro de 1967;
Art. 116 da Lei nº 8.666, de 21 de junho de 1993;
Art. 25 da Lei Complementar nº 101, de 4 de maio de 2000;
Decreto nº 6.170, de 25 de julho de 2007;
Decreto nº 4.564, de 1º de janeiro de 2003.

8.4.2.0.00.1.1. - Transferências dos Estados e do Distrito Federal e de suas Entidades - Principal - Operações Intraorçamentárias

Amparo Legal:

Art. 10 do Decreto-Lei nº 200, de 25 de fevereiro de 1967;
Art. 116 da Lei nº 8.666, de 21 de junho de 1993;
Art. 25 da Lei Complementar nº 101, de 4 de maio de 2000;
Decreto nº 6.170, de 25 de julho de 2007;
Decreto nº 4.564, de 1º de janeiro de 2003.

8.4.3.0.00.1.1. - Transferências dos Municípios e de suas Entidades - Principal - Operações Intraorçamentárias

Amparo Legal:

Art. 10 do Decreto-Lei nº 200, de 25 de fevereiro de 1967;
Art. 116 da Lei nº 8.666, de 21 de junho de 1993;
Art. 25 da Lei Complementar nº 101, de 4 de maio de 2000;
Decreto nº 6.170, de 25 de julho de 2007;
Decreto nº 4.564, de 1º de janeiro de 2003.

8.4.4.0.00.1.1. - Transferências de Instituições Privadas - Principal - Operações Intraorçamentárias

Amparo Legal:

Art. 10 do Decreto-Lei nº 200, de 25 de fevereiro de 1967;
Art. 116 da Lei nº 8.666, de 21 de junho de 1993;
Art. 25 da Lei Complementar nº 101, de 4 de maio de 2000;
Decreto nº 6.170, de 25 de julho de 2007;
Decreto nº 4.564, de 1º de janeiro de 2003.

8.4.5.0.00.1.1. - Transferências de Outras Instituições Públicas - Principal - Operações Intraorçamentárias

Amparo Legal:

Art. 10 do Decreto-Lei nº 200, de 25 de fevereiro de 1967;
Art. 116 da Lei nº 8.666, de 21 de junho de 1993;
Art. 25 da Lei Complementar nº 101, de 4 de maio de 2000;
Decreto nº 6.170, de 25 de julho de 2007;
Decreto nº 4.564, de 1º de janeiro de 2003.

8.4.6.0.00.1.1. - Transferências do Exterior - Principal - Operações Intraorçamentárias

Amparo Legal:

Art. 10 do Decreto-Lei nº 200, de 25 de fevereiro de 1967;
Art. 116 da Lei nº 8.666, de 21 de junho de 1993;
Art. 25 da Lei Complementar nº 101, de 4 de maio de 2000;
Decreto nº 6.170, de 25 de julho de 2007;
Decreto nº 4.564, de 1º de janeiro de 2003.

8.4.7.0.00.1.1. - Transferências de Pessoas Físicas - Principal - Operações Intraorçamentárias

Amparo Legal:

Art. 10 do Decreto-Lei nº 200, de 25 de fevereiro de 1967;
Art. 116 da Lei nº 8.666, de 21 de junho de 1993;
Art. 25 da Lei Complementar nº 101, de 4 de maio de 2000;
Decreto nº 6.170, de 25 de julho de 2007;
Decreto nº 4.564, de 1º de janeiro de 2003.

8.4.8.0.00.1.1. - Transferências Provenientes de Depósito Não Identificados - Principal - Operações Intraorçamentárias

Amparo Legal:

Art. 10 do Decreto-Lei nº 200, de 25 de fevereiro de 1967;
Art. 116 da Lei nº 8.666, de 21 de junho de 1993;
Art. 25 da Lei Complementar nº 101, de 4 de maio de 2000;
Decreto nº 6.170, de 25 de julho de 2007;
Decreto nº 4.564, de 1º de janeiro de 2003.

8.9.1.0.00.1.1. - Integralização do Capital Social - Principal - Operações Intraorçamentárias

Amparo Legal:

Lei no 6.404, de 15 de dezembro de 1976.

8.9.2.0.00.1.1. - Resultado do Banco Central - Operações com Reservas e Derivativos Cambiais - Principal - Operações Intraorçamentárias

Amparo Legal:

Lei nº 11.803, de 5 de novembro de 2008.

8.9.2.0.00.2.1. - Resultado do Banco Central - Demais Operações - Principal - Operações Intraorçamentárias

Amparo Legal:

Lei nº 11.803, de 5 de novembro de 2008.

8.9.3.0.00.1.1. - Remuneração das Disponibilidades do Tesouro - Principal - Operações Intraorçamentárias

Amparo Legal:

Lei no 9.027, de 12 de abril de 1995; Instrução Normativa STN nº 4, de 31 de julho de 1998; Medida Provisória no 2.179, de 24 de agosto de 2001; e Lei no 11.803, de 5 de novembro de 2008.

8.9.4.0.00.1.1. - Resgate de Títulos do Tesouro - Principal - Operações Intraorçamentárias

Amparo Legal:

Lei no 9.491, de 9 de setembro de 1997;
Lei no 10.179, de 6 de fevereiro de 2001;
Decreto no 1.019, de 23 de dezembro de 1993;
Decreto no 1.068, de 2 de março de 1994; e
Decreto no 3.859, de 4 de julho de 2001.

8.9.9.0.00.1.1. - Demais Receitas de Capital - Principal - Operações Intraorçamentárias

Amparo Legal:

Lei nº 6.404, de 15 de dezembro de 1976.

LEGISLAÇÃO DA DESPESA

LDO - 2019, Art. 8º, inciso IV

LEGISLAÇÃO ORÇAMENTÁRIA - NORMAS GERAIS

Lei	13.707	14/08/2018
Dispõe sobre as diretrizes para a elaboração e execução da Lei Orçamentária de 2019 e dá outras providências.		
Lei	13.487	06/10/2017
Altera as Leis nos 9.504, de 30 de setembro de 1997, e 9.096, de 19 de setembro de 1995, para instituir o Fundo Especial de Financiamento de Campanha (FEFC) e extinguir a propaganda partidária no rádio e na televisão.		
Lei	13.397	21/12/2016
Altera a Lei nº 13.249, de 13 de janeiro de 2016, que institui o Plano Plurianual da União para o período de 2016 a 2019.		
Emenda Constitucional Atos do Congresso Nacional	95	15/12/2016
Altera o Ato das Disposições Constitucionais Transitórias, para instituir o Novo Regime Fiscal, e dá outras providências. (Limites individualizados de despesas primárias)		
Emenda Constitucional Atos do Congresso Nacional	93	08/09/2016
Altera o Ato das Disposições Constitucionais Transitórias para prorrogar a desvinculação de receitas da União e estabelecer a desvinculação de receitas dos Estados, Distrito Federal e Municípios. (DRU 2016 - 2023)		
Decreto	8.759	10/05/2016
Regulamenta a Lei nº 13.249, de 13 de janeiro de 2016, que institui o Plano Plurianual da União para o período de 2016 a 2019.		
Decreto	8.670	12/02/2016
Dispõe sobre a programação orçamentária e financeira, estabelece o cronograma mensal de desembolso do Poder Executivo para o exercício de 2016 e dá outras providências.		
Lei	13.255	14/01/2016
Estima a receita e fixa a despesa da União para o exercício financeiro de 2016.		
Lei	13.249	13/01/2016
Institui o Plano Plurianual da União para o período de 2016 a 2019.		
Decreto	8.632	30/12/2015
Aprova o Programa de Dispendios Globais - PDG para 2016 das empresas estatais federais, e dá outras providências.		
Emenda Constitucional Atos do Congresso Nacional	86	26/02/2015
Altera os arts. 165, 166 e 198 da Constituição Federal, para tornar obrigatória a execução da programação orçamentária que especifica. (Orçamento Impositivo de emendas individuais)		
Lei	12.855	02/09/2013
Institui a indenização devida a ocupante de cargo efetivo das Carreiras e Planos Especiais de Cargos que especifica, em exercício nas unidades situadas em localidades estratégicas vinculadas à prevenção, controle, fiscalização e repressão dos delitos transfronteiriços. (Item de despesas obrigatórias)		
Lei	12.783	11/01/2013
Dispõe sobre as concessões de geração, transmissão e distribuição de energia elétrica, sobre a redução dos encargos setoriais e sobre a modicidade tarifária; altera as Leis nºs 10.438, de 26 de abril de 2002, 12.111, de 9 de dezembro de 2009, 9.648, de 27 de maio de 1998, 9.427, de 26 de dezembro de 1996, e 10.848, de 15 de março de 2004; revoga dispositivo da Lei nº 8.631, de 4 de março de 1993; e dá outras providências. (Item de despesas obrigatórias)		
Lei	12.546	14/12/2011
Institui o Regime Especial de Reintegração de Valores Tributários para as Empresas Exportadoras (Reintegra); dispõe sobre a redução do Imposto sobre Produtos Industrializados (IPI) à indústria automotiva; altera a incidência das contribuições previdenciárias devidas pelas empresas que menciona; altera as Leis nº 11.774, de 17 de setembro de 2008, nº 11.033, de 21 de dezembro de 2004, nº 11.196, de 21 de novembro de 2005, nº 10.865, de 30 de abril de 2004, nº 11.508, de 20 de julho de 2007, nº 7.291, de 19 de dezembro de 1984, nº 11.491, de 20 de junho de 2007, nº 9.782, de 26 de janeiro de 1999, e nº 9.294, de 15 de julho de 1996, e a Medida Provisória nº 2.199-14, de 24 de agosto de 2001; revoga o art. 1º da Lei nº 11.529, de 22 de outubro de 2007, e o art. 6º do Decreto-Lei nº 1.593, de 21 de dezembro de 1977, nos termos que especifica; e dá outras providências. (Item de despesas obrigatórias - Compensação ao FRGPS)		
Lei	12.257	15/06/2010
Concede auxílio especial e bolsa especial aos dependentes dos militares das Forças Armadas falecidos no terremoto de janeiro de 2010 na República do Haiti. (Item de despesas obrigatórias)		
Lei	12.249	11/06/2010
Institui o Regime Especial de Incentivos para o Desenvolvimento de Infraestrutura da Indústria Petrolífera nas Regiões Norte, Nordeste e Centro-Oeste - REPENEC; ... (Item de despesas obrigatórias - Remissão de dívidas decorrentes de operações de crédito rural)		
Lei	12.058	13/10/2009
Dispõe sobre a prestação de apoio financeiro pela União aos entes federados que recebem recursos do Fundo de Participação dos Municípios - FPM, no exercício de 2009, ... e dá outras providências. (Item de despesas obrigatórias - Índice de Gestão Descentralizada do Programa Bolsa-Família - IGD)		

Lei	11.947	16/06/2009
Dispõe sobre o atendimento da alimentação escolar e do Programa Dinheiro Direto na Escola aos alunos da educação básica; altera as Leis nos 10.880, de 9 de junho de 2004, 11.273, de 6 de fevereiro de 2006, 11.507, de 20 de julho de 2007; revoga dispositivos da Medida Provisória no 2.178-36, de 24 de agosto de 2001, e a Lei no 8.913, de 12 de julho de 1994; e dá outras providências. (Itens de despesas obrigatórias)		
Lei	11.943	28/05/2009
Autoriza a União a participar de Fundo de Garantia a Empreendimentos de Energia Elétrica - FGEE; altera o § 4º do art. 1º da Lei nº 11.805, de 6 de novembro de 2008; dispõe sobre a utilização do excesso de arrecadação e do superávit financeiro das fontes de recursos existentes no Tesouro Nacional; altera o art. 1º da Lei nº 10.841, de 18 de fevereiro de 2004, as Leis nos 9.074, de 7 de julho de 1995, 9.427, de 26 de dezembro de 1996, 10.848, de 15 de março de 2004, 3.890-A, de 25 de abril de 1961, 10.847, de 15 de março de 2004, e 10.438, de 26 de abril de 2002; e autoriza a União a repassar ao Banco Nacional de Desenvolvimento Econômico e Social - BNDES recursos captados junto ao Banco Internacional para a Reconstrução e o Desenvolvimento - BIRD. (Desvinculação permanente do superávit financeiro para amortização da dívida pública federal)		
Lei	11.482	31/05/2007
Efetua alterações na tabela do imposto de renda da pessoa física; dispõe sobre a redução a 0 (zero) da alíquota da CPMF nas hipóteses que menciona; altera as Leis nºs 7.713, de 22 de dezembro de 1988, 9.250, de 26 de dezembro de 1995, 11.128, de 28 de junho de 2005, 9.311, de 24 de outubro de 1996, 10.260, de 12 de julho de 2001, 6.194, de 19 de dezembro de 1974, 8.387, de 30 de dezembro de 1991, 9.432, de 8 de janeiro de 1997, 5.917, de 10 de setembro de 1973, 8.402, de 8 de janeiro de 1992, 6.094, de 30 de agosto de 1974, 8.884, de 11 de junho de 1994, 10.865, de 30 de abril de 2004, 8.706, de 14 de setembro de 1993; revoga dispositivos das Leis nºs 11.119, de 25 de maio de 2005, 11.311, de 13 de junho de 2006, 11.196, de 21 de novembro de 2005, e do Decreto-Lei nº 2.433, de 19 de maio de 1988; e dá outras providências. (Item de despesas obrigatórias)		
Emenda Constitucional Atos do Congresso Nacional	53	19/12/2006
Dá nova redação aos arts. 7º, 23, 30, 206, 208, 211 e 212 da Constituição Federal e ao art. 60 do Ato das Disposições Constitucionais Transitórias. (Itens de despesas obrigatórias - FUNDEB)		
Lei	11.350	05/10/2006
Regulamenta o § 5º do art. 198 da Constituição, dispõe sobre o aproveitamento de pessoal amparado pelo parágrafo único do art. 2º da Emenda Constitucional nº 51, de 14 de fevereiro de 2006, e dá outras providências. (Itens de despesas obrigatórias)		
Lei	11.345	14/09/2006
Dispõe sobre a instituição de concurso de prognóstico destinado ao desenvolvimento da prática desportiva, a participação de entidades desportivas da modalidade futebol nesse concurso e o parcelamento de débitos tributários e para com o Fundo de Garantia do Tempo de Serviço - FGTS; altera as Leis nºs 8.212, de 24 de julho de 1991, e 10.522, de 19 de julho de 2002; e dá outras providências. (Item de despesas obrigatórias)		
Lei	11.107	06/04/2005
Dispõe sobre normas gerais de contratação de consórcios públicos e dá outras providências.		
Lei	10.893	13/07/2004
Dispõe sobre o Adicional ao Frete para a Renovação da Marinha Mercante - AFRMM e o Fundo da Marinha Mercante - FMM, e dá outras providências. (Item de despesas obrigatórias)		
Lei	10.881	09/06/2004
Dispõe sobre os contratos de gestão entre a Agência Nacional de Águas e entidades delegatárias das funções de Agências de Águas relativas à gestão de recursos hídricos de domínio da União e dá outras providências. (Item de despesas obrigatórias)		
Lei	10.880	09/06/2004
Institui o Programa Nacional de Apoio ao Transporte do Escolar - PNATE e o Programa de Apoio aos Sistemas de Ensino para Atendimento à Educação de Jovens e Adultos, dispõe sobre o repasse de recursos financeiros do Programa Brasil Alfabetizado, altera o art. 4º da Lei nº 9.424, de 24 de dezembro de 1996, e dá outras providências. (Item de despesas obrigatórias)		
Lei	10.836	09/01/2004
Cria o Programa Bolsa Família e dá outras providências. (Item de despesas obrigatórias)		
Lei	10.821	18/12/2003
Concede indenização, a título de reparação de danos, às famílias das vítimas do acidente de Alcântara e à família do subtenente do Exército Alcir José Tomasi. (Item de despesas obrigatórias)		
Lei	10.779	25/11/2003
Dispõe sobre a concessão do benefício de seguro desemprego, durante o período de defesa, ao pescador profissional que exerce a atividade pesqueira de forma artesanal. (Item de despesas obrigatórias)		
Lei	10.708	31/07/2003
Institui o auxílio-reabilitação psicossocial para pacientes acometidos de transtornos mentais egressos de internações. (Item de despesas obrigatórias - Programa "De Volta para Casa")		

LEGISLAÇÃO DA DESPESA

LDO - 2019, Art. 8º, inciso IV

Lei	10.700	09/07/2003	Decreto-Lei	200	25/02/1967
Altera as Leis nºs 10.420, de 10 de abril de 2002, e 10.674, de 16 de maio de 2003, e dá outras providências. (Item de despesas obrigatórias - Seguro-Saíra)			Dispõe sobre a organização da Administração Federal.		
Lei	10.700	09/06/2003	Lei	4.320	17/03/1964
Altera as Leis nos 10.420, de 10 de abril de 2002, e 10.674, de 16 de maio de 2003, e dá outras providências.			Estatui Normas Gerais de Direito Financeiro para elaboração e controle dos orçamentos e balanços da União, dos Estados, dos Municípios e do Distrito Federal.		
Lei	10.663	27/12/2002	Decreto	9.334	05/04/2018
Institui o Fundo Constitucional do Distrito Federal - FCDF, para atender o disposto no inciso XIV do art. 21 da Constituição Federal. (Item de despesas obrigatórias)			Institui o Plano Nacional de Fortalecimento das Comunidades Extrativistas e Ribeirinhas - Planafe.		
Lei	10.608	20/12/2002	Decreto	9.109	27/07/2017
Altera a Lei nº 7.998, de 11 de janeiro de 1990, para assegurar o pagamento de seguro-desemprego ao trabalhador resgatado da condição análoga à de escravo. (Item de despesas obrigatórias)			Regulamenta a Lei Complementar nº 159, de 19 de maio de 2017, que institui o Regime de Recuperação Fiscal dos Estados e do Distrito Federal.		
Lei	10.604	17/12/2002	Decreto	9.098	18/07/2017
Dispõe sobre recursos para subvenção a consumidores de energia elétrica da Subclasse Baixa Renda, dá nova redação aos arts. 27 e 28 da Lei nº 10.438, de 26 de abril de 2002, e dá outras providências. (Itens de despesas obrigatórias)			Altera o Decreto nº 8.929, de 9 de dezembro de 2016, que regulamenta a Lei nº 13.340, de 28 de setembro de 2016, que autoriza a liquidação e a renegociação de dívidas de crédito rural, e dá outras providências.		
Emenda Constitucional Ato do Congresso Nacional	32	11/09/2001	Decreto	9.075	06/06/2017
Altera dispositivos dos arts. 48, 57, 61, 62, 64, 66, 84, 88 e 246 da Constituição Federal, e dá outras providências. (Regulamenta a edição de medida provisória)			Dispõe sobre a composição e as competências da Comissão de Financiamentos Externos.		
Medida Provisória	2.179	24/08/2001	Decreto	9.056	24/05/2017
Dispõe sobre as relações financeiras entre a União e o Banco Central do Brasil, e dá outras providências. (Recolhimento do Resultado Positivo e pagamento do Resultado Negativo do Banco Central)			Regulamenta a Lei Complementar nº 156/2016, que estabelece o Plano de Auxílio aos Estados e ao Distrito Federal e medidas de estímulo ao equilíbrio fiscal, e altera o Decreto nº 8.616/2015, que regulamenta o disposto na Lei Complementar nº 148/2014, e no art. 2º da Lei nº 9.496, de 11 de setembro de 1997.		
Medida Provisória	2.170	23/08/2001	Decreto	9.053	15/05/2017
Dispõe sobre a administração dos recursos de caixa do Tesouro Nacional, consolida e atualiza a legislação pertinente ao assunto e dá outras providências.			Remaneja Funções Comissionadas Técnicas - FCT para a Fundação Escola Nacional de Administração Pública - Enap e dá outras providências.		
Lei Complementar	110	29/06/2001	Decreto	9.049	12/05/2017
Institui contribuições sociais, autoriza créditos de complementos de atualização monetária em contas vinculadas do Fundo de Garantia do Tempo de Serviço - FGTS e dá outras providências. (Item de despesas obrigatórias)			Regulamenta a Lei nº 5.821, de 10 de novembro de 1972, que dispõe sobre as promoções dos oficiais da ativa das Forças Armadas, para a Aeronáutica e dispõe sobre as promoções dos aspirantes a oficial e dos oficiais temporários do Comando da Aeronáutica.		
Portaria Interministerial Secretaria do Tesouro Nacional do Ministério da Fazenda e Secretaria do Orçamento Federal do Ministério do Planejamento, Orçamento e Gestão	163	04/05/2001	Decreto	9.047	10/05/2017
Dispõe sobre normas gerais de consolidação das Contas Públicas no âmbito da União, Estados, Distrito Federal e Municípios, e dá outras providências (Estabelece as classificações da receita e da despesa para aplicação a todos os entes da Federação).			Altera o Decreto nº 7.246, de 28 de julho de 2010, que regulamenta a Lei nº 12.111, de 9 de dezembro de 2008, que dispõe sobre o serviço de energia elétrica dos Sistemas Isolados, as instalações de transmissão de interligações internacionais no Sistema Interligado Nacional - SIN, e dá outras providências.		
Portaria Secretaria de Orçamento Federal do Ministério do Planejamento, Orçamento e Gestão	1	19/02/2001	Decreto	9.048	10/05/2017
Dispõe sobre a classificação orçamentária por fontes de recursos.			Altera o Decreto nº 8.033, de 27 de junho de 2013, que regulamenta o disposto na Lei nº 12.815, de 5 de junho de 2013, e as demais disposições legais que regulam a exploração de portos organizados e de instalações portuárias.		
Lei	10.180	06/02/2001	Decreto	9.042	02/05/2017
Organiza e disciplina os Sistemas de Planejamento e de Orçamento Federal, de Administração Financeira Federal, de Contabilidade Federal e de Controle Interno do Poder Executivo.			Altera o Decreto nº 2.705, de 3 de agosto de 1998, que define critérios para cálculo e cobrança das participações governamentais de que trata a Lei nº 9.478, de 6 de agosto de 1997, aplicáveis às atividades de exploração, desenvolvimento e produção de petróleo e gás natural.		
Lei	10.179	06/01/2001	Decreto	9.041	02/05/2017
Dispõe sobre os títulos da dívida pública de responsabilidade do Tesouro Nacional, consolidando a legislação em vigor sobre a matéria. (Cobertura de déficit orçamentário)			Regulamenta a Lei nº 12.351, de 22 de dezembro de 2010, para dispor sobre o direito de preferência da Petróleo Brasileiro S.A. - Petrobras atuar como operadora nos consórcios formados para exploração e produção de blocos a serem contratados sob o regime de partilha de produção.		
Lei Complementar	101	04/05/2000	Decreto	9.037	26/04/2017
Estabelece normas de finanças públicas voltadas para a responsabilidade na gestão fiscal e dá outras providências - LRF.			Altera o Decreto nº 8.943, de 27 de dezembro de 2016.		
Portaria Ministério de Orçamento e Gestão	42	14/04/1999	Decreto	9.030	12/04/2017
Atualiza a discriminação da despesa por funções de que trata a Lei nº 4.320/1964; estabelece os conceitos de função, subfunção, programa, projeto, atividade, operações especiais.			Remaneja Funções Comissionadas Técnicas - FCT para o Ministério do Turismo e dá outras providências.		
Lei	9.530	10/12/1997	Decreto	9.029	10/04/2017
Dispõe sobre a utilização dos dividendos e do superávit financeiro de fundos e de entidades da Administração Pública Federal indireta, e dá outras providências.			Altera o Decreto nº 4.732, de 10 de junho de 2003, que dispõe sobre a Câmara de Comércio Exterior - CAMEX, da Presidência da República, o Decreto nº 4.993, de 18 de fevereiro de 2004, que cria o Comitê de Financiamento e Garantia das Exportações - COFIG, o Decreto nº 9.004, de 13 de março de 2017.		
Lei	9.424	24/12/1996	Decreto	9.021	31/03/2017
Dispõe sobre o Fundo de Manutenção e Desenvolvimento do Ensino Fundamental e de Valorização do Magistério, na forma prevista no art. 60, § 7º, do Ato das Disposições Constitucionais Transitórias, e dá outras providências.			Altera o Decreto nº 5.497, de 21 de julho de 2005, que dispõe sobre o provimento de cargos em comissão do Grupo-Direção e Assessoramento Superiores - DAS, níveis 1 a 4, por servidores de carreira, no âmbito da administração pública federal.		
Lei Complementar	61	26/12/1989	Decreto	9.019	30/03/2017
Estabelece normas para a participação dos Estados e do Distrito Federal no produto da arrecadação do Imposto sobre Produtos Industrializados IPI, relativamente às exportações. (Item de despesas obrigatórias)			Altera o Decreto nº 6.353, de 16 de janeiro de 2008, para dispor sobre a desconstrução de energia de reserva mediante realização de mecanismo competitivo.		
Constituição Federal de 1988		05/10/1988			
Constituição da República Federativa do Brasil.					
Decreto	93.872	23/12/1986			
Dispõe sobre a unificação dos recursos de caixa do Tesouro Nacional, atualiza e consolida a legislação pertinente e dá outras providências.					

LEGISLAÇÃO DA DESPESA

LDO - 2019, Art. 8º, inciso IV

Decreto	8.999	07/03/2017	Decreto	8.882	19/10/2016
Torna sem efeito o Decreto n 8.997, de 3 março de 2017, que altera o Decreto n 4.732, de 10 de junho de 2003, que dispõe sobre a Câmara de Comércio Exterior - CAMEX, e o Decreto n 4.993, de 18 de fevereiro de 2004, que cria o Comitê de Financiamento e Garantia das Exportações.			Promulga o Acordo de Cooperação entre o Governo da República Federativa do Brasil e o Governo da República da Polónia no Campo da Luta Contra o Crime Organizado e Outras Modalidades Delituosas, firmado em Brasília, em 9 de outubro de 2006.		
Decreto	8.996	02/03/2017	Decreto	8.856	26/09/2016
Dispõe sobre a execução do Quinquagésimo Segundo Protocolo Adicional ao Acordo de Complementação Econômica nº 35 (52PA-ACE35), firmado entre a República Federativa do Brasil, a República Argentina, a República do Paraguai e a República Oriental do Uruguai, Estados Partes do Mercosul, e a República do Chile.			Promulga o Acordo Básico de Cooperação Técnica entre a República Federativa do Brasil e a República da Libéria, firmado em Monróvia, em 29 de maio de 2009.		
Decreto		13/02/2017	Decreto	8.842	29/08/2016
Autoriza o emprego das Forças Armadas para a Garantia da Lei e da Ordem na Região Metropolitana do Rio de Janeiro.			Promulga o texto da Convenção sobre Assistência Mútua Administrativa em Matéria Tributária emendada pelo Protocolo de 1º de junho de 2010, firmada pela República Federativa do Brasil em Cannes, em 3 de novembro de 2011.		
Decreto	8.988	13/02/2017	Decreto		24/08/2016
Dispõe sobre a execução do Quinquagésimo Nono Protocolo Adicional ao Acordo de Complementação Econômica nº 35 (59PA-ACE35), firmado entre a República Federativa do Brasil, a República Argentina, a República do Paraguai e a República Oriental do Uruguai, Estados Partes do Mercosul, e a República do Chile.			Autoriza o aumento do Capital Social da Empresa de Planejamento e Logística S.A.		
Decreto	8.986	09/02/2017	Decreto	8.839	17/08/2016
Dispõe sobre o saldo remanescente das autorizações para provimento de cargos, empregos e funções constantes do Anexo V à Lei nº 13.115, de 20 de abril de 2015 - Lei Orçamentária Anual de 2015, e do Anexo V à Lei nº 13.255, de 14 de janeiro de 2016 - Lei Orçamentária Anual de 2016.			Promulga o Acordo entre o Governo da República Federativa do Brasil e o Governo da República do Uzbequistão sobre Cooperação Econômica e Comercial, firmado em Brasília, em 28 de maio de 2009.		
Decreto	8.979	01/02/2017	Decreto	8.838	17/08/2016
Dispõe sobre a execução do Quinquagésimo Oitavo Protocolo Adicional ao Acordo de Complementação Econômica nº 35 (58PA-ACE35), firmado entre a República Federativa do Brasil, a República Argentina, a República do Paraguai e a República Oriental do Uruguai, Estados Partes do Mercosul, e a República do Chile.			Promulga o Acordo entre o Governo da República Federativa do Brasil e o Governo da República Francesa relativo à Cooperação no Domínio da Defesa e ao Estatuto de suas Forças, firmado em Paris, em 29 de janeiro de 2008.		
Decreto	8.976	24/01/2017	Decreto	8.832	04/08/2016
Dispõe sobre a execução do Centésimo Vigésimo Quarto Protocolo Adicional ao Acordo de Complementação Econômica nº 18 (124PA-ACE18), firmado entre a República Federativa do Brasil, a República Argentina, a República do Paraguai e a República Oriental do Uruguai.			Transfere a cumulatividade da Embaixada do Brasil em Mogadíscio, República Democrática Somali, para a Embaixada do Brasil em Nairóbi, República do Quênia.		
Decreto		17/01/2017	Decreto	8.828	02/08/2016
Autoriza o emprego das Forças Armadas para a Garantia da Lei e da Ordem no sistema penitenciário brasileiro.			Altera o Decreto nº 5.163, de 30 de julho de 2004, que regulamenta a comercialização de energia elétrica, o processo de outorga de concessões e de autorizações de geração de energia elétrica.		
Decreto	8.957	16/01/2017	Decreto	8.813	18/07/2016
Altera o Decreto nº 2.233, de 23 de maio de 1997, que dispõe sobre os setores das atividades econômicas excluídos das restrições previstas no art. 39 da Lei nº 4.131, de 3 de setembro de 1962.			Promulga Tratado sobre Transferência de Pessoas Condenadas entre o Brasil e o Suriname, firmado em 2005.		
Decreto	8.960	16/01/2017	Decreto	8.800	06/07/2016
Promulga o Acordo entre o Governo da República Federativa do Brasil e o Governo da República Francesa para o Estabelecimento de Regime Especial Transfronteiriço de Bens de Subsistência entre as localidades de Oiapoque (Brasil) e St. Georges de l'Oyapock (França), firmado em Brasília, em 30 de julho de 2014.			Dispõe sobre a execução, no país, da Resolução 2216/2015, das Nações Unidas sobre atos de ameaça à paz no Iêmen.		
Decreto	8.959	16/01/2017	Decreto	8.799	06/07/2016
Promulga o Acordo entre o Governo da República Federativa do Brasil e o Governo da República Francesa Relativo à Cooperação Transfronteiriça em Matéria de Socorro de Emergência, firmado em Paris, em 11 de dezembro de 2012.			Dispõe sobre a execução, no país, da Resolução 2253/2015, do Conselho de Segurança das Nações Unidas sobre terrorismo.		
Decreto	8.948	29/12/2016	Decreto	8.801	06/07/2016
Regulamenta a Lei nº 13.152, de 29 de julho de 2015, que dispõe sobre o valor do salário mínimo e a sua política de valorização de longo prazo.			Dispõe sobre a execução, no país, da Resolução 2262/2016, do Conselho de Segurança das Nações Unidas, que renova o regime de sanções aplicáveis à República Centro-Africana.		
Decreto	8.939	21/12/2016	Decreto	8.802	06/07/2016
Altera o Decreto nº 8.795, de 30 de junho de 2016, que dispõe sobre a realização, no exercício de 2016, de despesas inscritas em restos a pagar não processados.			Dispõe sobre a execução, no país, da Resolução 2266/2016, do Conselho de Segurança das Nações Unidas, que estende o regime de sanções aplicáveis ao Iêmen.		
Decreto	8.934	19/12/2016	Portaria Secretária de Orçamento Federal do Ministério do Planejamento, Orçamento e Gestão	45	26/08/2015
Altera o Decreto n 8.928, de 9 de dezembro de 2016, que autoriza o emprego das Forças Armadas para a Garantia da Lei e da Ordem na Região Metropolitana do Município de Recife, Estado de Pernambuco.			Dispõe sobre o desdobramento da classificação por natureza de receita para aplicação no âmbito da União.		
Decreto	8.937	19/12/2016	Portaria Conjunta Secretária de Gestão de Pessoas e Secretária de Orçamento Federal	2	30/11/2012
Dispõe sobre a execução do Sexto Protocolo Adicional ao Apêndice II do Acordo de Complementação Econômica nº 55 (6PA-Ap.II-ACE55), firmado entre a República Federativa do Brasil e os Estados Unidos Mexicanos.			Pagamento de vantagens concedidas administrativamente classificadas como despesas de exercícios anteriores relativas a pessoal.		
Decreto	8.933	16/12/2016	Decreto	825	28/05/1993
Aprova o Programa de Dispendios Globais - PDG para 2017 das empresas estatais federais, e dá outras providências.			Utilização de créditos orçamentários aprovados na LOA e sobre a descentralização orçamentária.		
Decreto	8.908	22/11/2016	ADMINISTRAÇÃO		
Promulga o Protocolo Complementar para o Desenvolvimento Conjunto do CBERS - 4A entre o Governo da República Federativa do Brasil e o Governo da República Popular da China ao Acordo Quadro sobre Cooperação em Aplicações Pacíficas de Ciência e Tecnologia do Espaço Exterior, firmado em Brasília, 19 de maio de 2015.			Decreto	9.441	04/07/2018
			Discrimina ações do Programa de Aceleração do Crescimento - PAC a serem executadas por meio de transferência obrigatória.		
			Decreto	9.435	02/07/2018
			Regulamenta o disposto no art. 10 da Lei nº 11.776, de 17 de setembro de 2008, quanto à designação e à atuação dos servidores integrantes do quadro da Agência Brasileira de Inteligência para prestar serviço no exterior e dispõe sobre a retribuição no exterior, nos termos estabelecidos na Lei nº 5.809, de 10 de outubro de 1972.		
			Decreto	9.417	20/06/2018
			Transfere a Secretaria Nacional de Políticas para Mulheres e o Conselho Nacional dos Direitos da Mulher da Secretaria de Governo da Presidência da República para o Ministério dos Direitos Humanos.		

LEGISLAÇÃO DA DESPESA

LDO - 2019, Art. 8º, inciso IV

Lei	13.681	18/06/2018	Decreto	9.191	01/11/2017
Disciplina o disposto nas Emendas Constitucionais n os 60, de 11 de novembro de 2009, 79, de 27 de maio de 2014, e 98, de 6 de dezembro de 2017; dispõe sobre as tabelas de salários, vencimentos, soldos e demais vantagens aplicáveis aos servidores civis, aos militares e aos empregados dos ex-Territórios Federais, integrantes do quadro em extinção de que trata o art. 89 do Ato das Disposições Constitucionais Transitórias e o art. 31 da Emenda Constitucional nº 19, de 4 de junho de 1998; e dá outras providências.			Estabelece as normas e as diretrizes para elaboração, redação, alteração, consolidação e encaminhamento de propostas de atos normativos ao Presidente da República pelos Ministros de Estado.		
Decreto	9.410	13/06/2018	Decreto	9.169	16/10/2017
Aprova a Estrutura Regimental e o Quadro Demonstrativo dos Cargos em Comissão e das Funções de Confiança do Gabinete de Intervenção Federal no Estado do Rio de Janeiro e remaneja cargos em comissão e funções de confiança.			Dispõe sobre a Junta de Execução Orçamentária.		
Decreto	9.373	11/05/2018	Lei	13.485	02/10/2017
Dispõe sobre a alienação, a cessão, a transferência, a destinação e a disposição final ambientalmente adequadas de bens móveis no âmbito da administração pública federal direta, autárquica e fundacional.			Dispõe sobre o parcelamento de débitos com a Fazenda Nacional relativos às contribuições previdenciárias de responsabilidade dos Estados, do Distrito Federal e dos Municípios, e sobre a revisão da dívida previdenciária dos Municípios pelo Poder Executivo federal; altera a Lei nº 9.796, de 5 de maio de 1999; e dá outras providências.		
Decreto	9.360	07/05/2018	Lei	13.483	21/09/2017
Aprova as Estruturas Regimentais e os Quadros Demonstrativos dos Cargos em Comissão e das Funções de Confiança do Ministério da Justiça e do Ministério Extraordinário da Segurança Pública, remaneja cargos em comissão e funções de confiança e transforma cargos em comissão do Grupo-Direção e Assessoramento Superiores - DAS e altera o Decreto nº 6.018, de 22 de janeiro de 2007, para reduzir a alocação de cargos em comissão na inventariança na Rede Ferroviária Federal S.A. - RFFSA.			Institui a Taxa de Longo Prazo (TLP); dispõe sobre a remuneração dos recursos do Fundo de Participação PIS-Pasep, do Fundo de Amparo ao Trabalhador (FAT) e do Fundo da Marinha Mercante (FMM) e sobre a remuneração dos financiamentos concedidos pelo Tesouro Nacional ao Banco Nacional de Desenvolvimento Econômico e Social (BNDES); altera as Leis n os 8.019, de 11 de abril de 1990, 9.365, de 16 de dezembro de 1996, 10.893, de 13 de julho de 2004, e 10.849, de 23 de março de 2004; e dá outras providências.		
Decreto	9.330	05/04/2018	Decreto	9.154	06/09/2017
Transfere a Secretaria Especial da Aquicultura e da Pesca da Presidência da República para a Secretaria-Geral da Presidência da República, remaneja cargos em comissão e funções de confiança, substitui cargos em comissão do Grupo-Direção e Assessoramento Superiores - DAS por Funções Comissionadas do Poder Executivo - FCPE e altera o Decreto nº 9.038, de 28 de abril de 2017, que aprova a Estrutura Regimental e o Quadro Demonstrativo dos Cargos em Comissão e das Funções de Confiança da Secretaria-Geral da Presidência da República.			Discrimina ações do Programa de Aceleração do Crescimento - PAC a serem executadas por meio de transferência obrigatória.		
Lei	13.631	01/03/2018	Decreto	9.149	28/08/2017
Dispõe sobre a contratação, o aditamento, a repactuação e a renegociação de operações de crédito, a concessão de garantia pela União e a contratação com a União realizadas com fundamento nas Leis Complementares nºs 156, de 28 de dezembro de 2016, e 159, de 19 de maio de 2017, e sobre a realização de termos aditivos a contratos de refinanciamento celebrados com a União com fundamento na Lei Complementar nº 148, de 25 de novembro de 2014.			Cria o Programa Nacional de Voluntariado, institui o Prêmio Nacional do Voluntariado e altera o Decreto nº 5.707, de 23 de fevereiro de 2006, que institui a Política e as Diretrizes para o Desenvolvimento de Pessoal da administração pública federal direta, autárquica e fundacional.		
Decreto	9.291	21/02/2018	Decreto	9.144	22/08/2017
Regulamenta a Lei nº 7.827, de 27 de setembro de 1989, para estabelecer a sistemática de cálculo e apropriação da taxa de administração a que fazem jus os bancos administradores dos Fundos Constitucionais de Financiamento.			Dispõe sobre as cessões e as requisições de pessoal em que a administração pública federal, direta e indireta, seja parte.		
Decreto	9.287	15/02/2018	Decreto	9.137	21/08/2017
Dispõe sobre a utilização de veículos oficiais pela administração pública federal direta, autárquica e fundacional.			Aprova a Estrutura Regimental e o Quadro Demonstrativo dos Cargos em Comissão e das Funções de Confiança da Secretaria de Governo da Presidência da República e remaneja cargos em comissão.		
Decreto	9.227	06/12/2017	Decreto	9.122	09/08/2017
Regulamenta a Lei n o 12.855, de 2 de setembro de 2013, que institui a indenização devida a ocupante de cargo efetivo das Carreiras e Planos Especiais de Cargos que especifica, em exercício nas unidades situadas em localidades estratégicas vinculadas à prevenção, controle, fiscalização e repressão dos delitos transfronteiriços, quanto à carreira e aos cargos do Ministério da Fazenda.			Aprova a Estrutura Regimental e o Quadro Demonstrativo dos Cargos em Comissão e das Funções de Confiança do Ministério dos Direitos Humanos, remaneja cargos em comissão e funções de confiança e substitui cargos em comissão do Grupo-Direção e Assessoramento Superiores - DAS por Funções Comissionadas do Poder Executivo - FCPE.		
Lei	13.529	04/12/2017	Decreto	9.112	28/07/2017
Dispõe sobre a participação da União em fundo de apoio à estruturação e ao desenvolvimento de projetos de concessões e parcerias público-privadas; altera a Lei n o 11.079, de 30 de dezembro de 2004, que institui normas gerais para licitação e contratação de parceria público-privada na administração pública, a Lei n o 11.578, de 26 de novembro de 2007, que dispõe sobre a transferência obrigatória de recursos financeiros para a execução pelos Estados, Distrito Federal e Municípios de ações do Programa de Aceleração do Crescimento (PAC), e a Lei n o 12.712, de 30 de agosto de 2012, que autoriza o Poder Executivo a criar a Agência Brasileira Gestora de Fundos Garantidores e Garantias S.A. (ABGF).			Dispõe sobre a participação nos Conselhos de Supervisão de que trata o art. 6 o da Lei Complementar n º 159, de 19 de maio de 2017, até a criação dos seus cargos em comissão e altera o Decreto n º 6.573, de 19 de setembro de 2008, que reduz as alíquotas da Contribuição para o PIS/PASEP e da Contribuição para o Financiamento da Seguridade Social - COFINS incidentes sobre a importação e a comercialização de álcool, inclusive para fins carburantes.		
Lei	13.529	04/12/2017	Decreto	9.109	27/07/2017
Dispõe sobre a participação da União em fundo de apoio à estruturação e ao desenvolvimento de projetos de concessões e parcerias público-privadas; altera a Lei nº 11.079, de 30 de dezembro de 2004, que institui normas gerais para licitação e contratação de parceria público-privada na administração pública, a Lei nº 11.578, de 26 de novembro de 2007, que dispõe sobre a transferência obrigatória de recursos financeiros para a execução pelos Estados, Distrito Federal e Municípios de ações do Programa de Aceleração do Crescimento (PAC), e a Lei nº 12.712, de 30 de agosto de 2012, que autoriza o Poder Executivo a criar a Agência Brasileira Gestora de Fundos Garantidores e Garantias S.A. (ABGF).			Regulamenta a Lei Complementar n º 159, de 19 de maio de 2017, que institui o Regime de Recuperação Fiscal dos Estados e do Distrito Federal.		
Decreto	9.203	22/11/2017	Decreto	9.104	24/07/2017
Dispõe sobre a política de governança da administração pública federal direta, autárquica e fundacional.			Aprova a Estrutura Regimental e o Quadro Demonstrativo dos Cargos em Comissão e das Funções de Confiança do Instituto Nacional do Seguro Social - INSS e transforma e remaneja cargos em comissão e funções de confiança.		
Lei	13.502	01/11/2017	Decreto	9.099	18/07/2017
Estabelece a organização básica dos órgãos da Presidência da República e dos Ministérios; altera a Lei n o 13.334, de 13 de setembro de 2016; e revoga a Lei n o 10.683, de 28 de maio de 2003, e a Medida Provisória n o 768, de 2 de fevereiro de 2017.			Dispõe sobre o Programa Nacional do Livro e do Material Didático.		
			Lei	13.464	10/07/2017
			Altera a remuneração de servidores de ex-Territórios e de servidores públicos federais; reorganiza cargos e carreiras; estabelece regras de incorporação de gratificação de desempenho a aposentadorias e pensões; altera diversas Leis além de outras providências.		
			Lei	13.463	06/07/2017
			Dispõe sobre os recursos destinados aos pagamentos decorrentes de precatórios e de Requisições de Pequeno Valor (RPV) federais.		
			Decreto	9.085	29/06/2017
			Altero o Decreto n 8.975, de 24 de janeiro de 2017, que aprova a Estrutura Regimental e o Quadro Demonstrativo dos Cargos em Comissão e das Funções de Confiança do Ministério do Meio Ambiente.		
			Decreto	9.083	28/06/2017
			Altero o Decreto nº 3.088, de 21 de junho de 1999, que estabelece a sistemática de "metas para a inflação" como diretriz para fixação do regime de política monetária.		
			Lei	13.451	16/06/2017
			Dispõe sobre a competência da Suframa p/ regular e controlar a importação e o ingresso de mercadorias, com incentivos fiscais, nas áreas que especifica, e institui taxas de controle e serviços.		

LEGISLAÇÃO DA DESPESA

LDO - 2019, Art. 8º, inciso IV

Lei	13.448	05/06/2017	Decreto	9.005	14/03/2017
Estabelece diretrizes gerais para prorrogação e relicitação dos contratos de parceria definidos nos termos da Lei n.º 13.334, de 13 de setembro de 2016, nos setores rodoviário, ferroviário e aeroportuário da administração pública federal, e altera a Lei n.º 10.233, de 5 de junho de 2001, e a Lei n.º 8.987, de 13 de fevereiro de 1995.			Aprova a Estrutura Regimental e o Quadro Demonstrativo dos Cargos em Comissão e das Funções de Confiança do Ministério da Educação, remaneja cargos em comissão e substitui cargos em comissão do Grupo-Direção e Assessoramento Superiores - DAS por Funções Comissionadas do Poder Executivo - FCPE.		
Decreto	9.060	26/05/2017	Decreto	9.005	14/03/2017
Altera o Decreto n.º 8.877, de 18 de outubro de 2016, que aprova a Estrutura Regimental e o Quadro Demonstrativo dos Cargos em Comissão e das Funções de Confiança do Ministério da Ciência, Tecnologia, Inovações e Comunicações, remaneja cargos em comissão do Grupo Direção e Assessoramento Superior - DAS.			Aprova a Estrutura Regimental e o Quadro Demonstrativo dos Cargos em Comissão e das Funções de Confiança do Ministério da Educação, remaneja cargos em comissão e substitui cargos em comissão do Grupo-Direção e Assessoramento Superiores - DAS por Funções Comissionadas do Poder Executivo - FCPE.		
Lei Complementar	159	19/05/2017	Decreto	9.003	13/03/2017
Institui o Regime de Recuperação Fiscal dos Estados e do Distrito Federal e altera as Leis Complementares no 101, de 4 de maio de 2000, e no 156, de 28 de dezembro de 2016.			Aprova a Estrutura Regimental e o Quadro Demonstrativo dos Cargos em Comissão e das Funções de Confiança do Ministério da Fazenda, remaneja cargos em comissão e funções de confiança e substitui cargos em comissão do Grupo-Direção e Assessoramento Superiores - DAS por Funções Comissionadas do Poder Executivo - FCPE.		
Decreto	9.054	17/05/2017	Decreto	9.000	08/03/2017
Aprova as Estruturas Regimentais e os Quadros Demonstrativos dos Cargos em Comissão da Assessoria Especial do Presidente da República e dos Cargos em Comissão e das Funções de Confiança do Gabinete Pessoal do Presidente da República.			Aprova a Estrutura Regimental e o Quadro Demonstrativo dos Cargos em Comissão e das Funções de Confiança do Ministério dos Transportes, Portos e Aviação Civil, remaneja cargos em comissão e substitui cargos em comissão do Grupo-Direção e Assessoramento Superiores - DAS por Funções Comissionadas - FCPE		
Decreto	9.052	15/05/2017	Decreto	8.998	06/03/2017
Dispõe sobre o processo de inventariação do Fundo Nacional de Desenvolvimento.			Altera o Decreto nº 8.722, de 27 de abril de 2016, que aprova a Estrutura Regimental e o Quadro Demonstrativo dos Cargos em Comissão e das Funções de Confiança da Superintendência de Seguros Privados - SUSEP e substitui cargos em comissão DAS por FCPE.		
Decreto	9.046	05/05/2017	Decreto	8.995	02/03/2017
Dispõe sobre as condições para a contratação plurianual de obras, bens e serviços, no âmbito do Poder Executivo federal.			Altera o Decreto nº 7.392/2010, que aprova a Estrutura Regimental, o Quadro Demonstrativo dos Cargos em Comissão da Advocacia-Geral da União e o Quadro Demonstrativo dos Cargos em Comissão da Procuradoria-Geral Federal, remaneja cargos em comissão e substitui cargos em comissão DAS por FCPE.		
Decreto	9.038	26/04/2017	Decreto	8.994	01/03/2017
Aprova as Estruturas Regimentais e os Quadros Demonstrativos dos Cargos em Comissão e das Funções de Confiança da Secretaria de Governo e da Secretaria-Geral da Presidência da República, remaneja cargos em comissão e funções de confiança e substitui cargos em comissão DAS por FCPE.			Aprova o Estatuto e o Quadro Demonstrativo dos Cargos em Comissão e das Funções de Confiança da Fundação Joaquim Nabuco - FUNDAJ, remaneja cargos em comissão e substitui cargos em comissão do Grupo-Direção e Assessoramento Superiores - DAS por Funções Comissionadas do Poder Executivo - FCPE.		
Decreto	9.038	26/04/2017	Decreto	8.993	23/02/2017
Aprova as Estruturas Regimentais e os Quadros Demonstrativos dos Cargos em Comissão e das Funções de Confiança da Secretaria de Governo e da Secretaria-Geral da Presidência da República, remaneja cargos em comissão e funções de confiança e substitui cargos em comissão DAS por FCPE.			Altera o Decreto nº 4.663, de 2 de abril de 2003, que aprova o Estatuto e o Quadro Demonstrativo dos Cargos em Comissão e das Funções Gratificadas da Fundação Jorge Duprat Figueiredo, de Segurança e Medicina do Trabalho - Fundacentro e substitui cargos em comissão DAS por FCPE.		
Decreto	9.035	20/04/2017	Lei	13.416	23/02/2017
Aprova a Estrutura Regimental e o Quadro Demonstrativo dos Cargos em Comissão e das Funções de Confiança do Ministério do Planejamento, Desenvolvimento e Gestão, remaneja cargos em comissão, substitui cargos em comissão DAS por FCPE e transforma cargos em comissão.			Autoriza o Banco Central do Brasil a adquirir papel-moeda e moeda metálica fabricados fora do País por fornecedor estrangeiro.		
Decreto	9.031	12/04/2017	Decreto	8.991	20/02/2017
Aprova a Estrutura Regimental e o Quadro Demonstrativo dos Cargos em Comissão e das Funções de Confiança do Gabinete de Segurança Institucional da Presidência da República, remaneja cargos em comissão e funções de confiança e substitui cargos em comissão DAS por FCPE.			Altera o Decreto nº 8.894, de 3 de novembro de 2016, que aprova a Estrutura Regimental e o Quadro Demonstrativo dos Cargos em Comissão e das Funções de Confiança do Ministério do Trabalho, remaneja cargos em comissão e funções gratificadas e substitui cargos em comissão DAS por FCPE.		
Decreto	9.017	30/03/2017	Decreto	8.992	20/02/2017
Altera o Decreto nº 6.306, de 14 de dezembro de 2007, que regulamenta o Imposto sobre Operações de Crédito, Câmbio e Seguro ou relativas a Títulos ou Valores Mobiliários - IOF.			Aprova a Estrutura Regimental e o Quadro Demonstrativo dos Cargos em Comissão e das Funções de Confiança da Superintendência Nacional de Previdência Complementar - Previc, remaneja cargos em comissão e substitui cargos em comissão DAS por FCPE.		
Decreto	9.016	29/03/2017	Decreto	8.990	15/02/2017
Altera o Decreto nº 7.392, de 13 de dezembro de 2010, que aprova a Estrutura Regimental, o Quadro Demonstrativo dos Cargos em Comissão da Advocacia Geral da União e o Quadro Demonstrativo dos Cargos em Comissão da Procuradoria-Geral Federal, e remaneja cargos em comissão do Grupo-Direção e Assessoramento Superiores - DAS.			Altera o Decreto nº 8.489, de 10 de julho de 2015, que aprova a Estrutura Regimental e o Quadro Demonstrativo dos Cargos em Comissão e das Funções de Confiança do Departamento Nacional de Infraestrutura de Transportes - DNIT.		
Decreto	9.015	29/03/2017	Decreto	8.989	14/02/2017
Altera o Decreto nº 8.947, de 28 de dezembro de 2016, que dispõe sobre a extinção de cargos em comissão, funções de confiança e Gratificações Temporárias de Atividade em Escola de Governo.			Altera o Decreto nº 99.684, de 8 de novembro de 1990, que aprova o Regulamento Consolidado do Fundo de Garantia do Tempo de Serviço - FGTS, para dispor sobre normas regulamentares do saque da conta vinculada do referido Fundo.		
Decreto	9.011	23/03/2017	Decreto	8.987	13/02/2017
Aprova a Estrutura Regimental e o Quadro Demonstrativo dos Cargos em Comissão e das Funções de Confiança do Conselho Administrativo de Defesa Econômica - CADE, remaneja cargos em comissão e funções de confiança e substitui cargos em comissão DAS por FCPE.			Aprova o Estatuto e o Quadro Demonstrativo dos Cargos em Comissão e das Funções de Confiança da Fundação Casa de Rui Barbosa - FCRB, substitui cargos em comissão do Grupo-Direção e Assessoramento Superiores - DAS por Funções Comissionadas do Poder Executivo - FCPE.		
Decreto	9.010	23/03/2017	Decreto	8.985	08/02/2017
Aprova o Estatuto e o Quadro Demonstrativo dos Cargos em Comissão e das Funções de Confiança da Fundação Nacional do Índio - FUNAI, remaneja cargos em comissão, substitui cargos em comissão DAS por FCPE e revoga o Decreto nº 7.778, de 27 de julho de 2012.			Aprova a Estrutura Regimental e o Quadro Demonstrativo dos Cargos em Comissão e das Funções de Confiança do Instituto Nacional de Tecnologia da Informação - ITI, remaneja cargos em comissão e substitui cargos em comissão do Grupo-Direção e Assessoramento Superiores - DAS por Funções Comissionadas do Poder Executivo - FCPE.		
Decreto	9.007	20/03/2017			
Aprova a Estrutura Regimental e o Quadro Demonstrativo dos Cargos em Comissão e das Funções de Confiança do Fundo Nacional de Desenvolvimento da Educação - FNDE, remaneja cargos em comissão e substitui cargos em comissão DAS por FCPE.					
Decreto	9.006	16/03/2017			
Prorroga a vacatio legis do Decreto nº 8.894/2016, que aprova a Estrutura Regimental e o Quadro Demonstrativo dos Cargos em Comissão e das Funções de Confiança do Ministério do Trabalho, e do Decreto nº 9.003/2017, que aprova a Estrutura Regimental e o Quadro Demonstrativo dos Cargos em Comissão e das Funções de Confiança do Ministério da Fazenda.					

LEGISLAÇÃO DA DESPESA

LDO - 2019, Art. 8º, inciso IV

Decreto	8.982	06/02/2017	Decreto	8.952	09/01/2017
Altera o Decreto nº 8.297/2014, que aprova o Estatuto e o Quadro Demonstrativo dos Cargos em Comissão e das Funções de Confiança da Fundação Biblioteca Nacional, e substitui cargos em comissão do Grupo-Direção e Assessoramento Superiores - DAS por Funções Comissionadas do Poder Executivo - FCPE.			Altera o Decreto nº 4.740, de 13 de junho de 2003, que aprova o Estatuto e o Quadro Demonstrativo dos Cargos em Comissão e das Funções Gratificadas da Fundação Instituto Brasileiro de Geografia e Estatística - IBGE, remaneja cargos em comissão e funções de confiança e substitui cargos em comissão DAS por FCPE.		
Decreto	8.978	01/02/2017	Lei Complementar	157	29/12/2016
Aprova a Estrutura Regimental e o Quadro Demonstrativo dos Cargos em Comissão e das Funções de Confiança do Ministério da Defesa, remaneja cargos em comissão e substitui cargos em comissão do Grupo-Direção e Assessoramento Superiores - DAS por Funções Comissionadas do Poder Executivo - FCPE.			Altera a Lei Complementar 116 (31/jul/2003) (Lei do Imp. Sobre Serviços de Qq. Natureza), a Lei 8.429/1992 (Lei de Improbidade Administrativa), e a Lei Complement. 63/1990, e dá outras providências.		
Decreto	8.980	01/02/2017	Decreto	8.949	29/12/2016
Aprova a Estrutura Regimental e o Quadro Demonstrativo dos Cargos em Comissão e das Funções de Confiança do Ministério da Integração Nacional, remaneja cargos em comissão e funções gratificadas e substitui cargos em comissão DAS por Funções Comissionadas do Poder Executivo - FCPE.			Aprova a Estrutura Regimental e o Quadro Demonstrativo dos Cargos em Comissão e das Funções de Confiança do Ministério do Desenvolvimento Social e Agrário, remaneja cargos em comissão e funções gratificadas e substitui cargos em comissão DAS por FCPE.		
Decreto	8.977	30/01/2017	Decreto	8.949	29/12/2016
Aprova o Estatuto e o Quadro Demonstrativo dos Cargos em Comissão e das Funções de Confiança da Coordenação de Aperfeiçoamento de Pessoal de Nível Superior - Capes e substitui cargos em comissão do Grupo-Direção e Assessoramento Superiores - DAS por Funções Comissionadas do Poder Executivo - FCPE.			Aprova a Estrutura Regimental e o Quadro Demonstrativo dos Cargos em Comissão e das Funções de Confiança do Ministério do Desenvolvimento Social e Agrário, remaneja cargos em comissão e funções gratificadas e substitui cargos em comissão DAS por Funções Comissionadas do Poder Executivo - FCPE.		
Decreto	8.973	24/01/2017	Decreto	8.950	29/12/2016
Aprova a Estrutura Regimental e o Quadro Demonstrativo dos Cargos em Comissão e das Funções de Confiança do Instituto Brasileiro do Meio Ambiente e dos Recursos Naturais Renováveis - IBAMA, remaneja cargos em comissão e substitui cargos em comissão DAS por Funções Comissionadas do Poder Executivo - FCPE.			Aprova a Tabela de Incidência do Imposto sobre Produtos Industrializados - TIPI.		
Decreto	8.974	24/01/2017	Decreto	8.946	28/12/2016
Aprova a Estrutura Regimental e o Quadro Demonstrativo dos Cargos em Comissão e das Funções de Confiança do Instituto Chico Mendes de Conservação da Biodiversidade - Instituto Chico Mendes, remaneja cargos em comissão e função de confiança e substitui cargos em comissão DAS por FCPE.			Altera o Decreto nº 8.877/2016, que aprova a Estrutura Regimental e o Quadro Demonstrativo dos Cargos em Comissão e das Funções de Confiança do Ministério da Ciência, Tecnologia, Inovações e Comunicações, remaneja cargos em comissão e funções gratificadas e substitui cargos em comissão DAS por FCPE.		
Decreto	8.974	24/01/2017	Lei Complementar	156	28/12/2016
Aprova a Estrutura Regimental e o Quadro Demonstrativo dos Cargos em Comissão e das Funções de Confiança do Instituto Chico Mendes de Conservação da Biodiversidade - Instituto Chico Mendes, remaneja cargos em comissão e função de confiança e substitui cargos em comissão DAS por FCPE.			Cria Plano de Auxílio a Estados e DF (req. Fiscal); altera a Lei Compl. 148 (25/nov/14), a Lei 9.496/97, a Medida Provisória 2.192-70 (24/ago/01), a Lei 8.727/93, e a L. Compl. 101 (4/mai/00).		
Decreto	8.974	24/01/2017	Decreto	8.947	28/12/2016
Aprova a Estrutura Regimental e o Quadro Demonstrativo dos Cargos em Comissão e das Funções de Confiança do Instituto Chico Mendes de Conservação da Biodiversidade - Instituto Chico Mendes, remaneja cargos em comissão e substitui cargos em comissão DAS por Funções Comissionadas do Poder Executivo - FCPE.			Dispõe sobre a extinção de cargos em comissão, funções de confiança e Gratificações Temporárias de Atividade em Escola de Governo e altera o Decreto nº 8.862/2016, que dispõe sobre remanejamento, temporário, de cargo em comissão DAS da Secretaria de Gestão do MPDG para a Casa Civil da Presidência da República.		
Decreto	8.975	24/01/2017	Decreto	8.943	27/12/2016
Aprova a Estrutura Regimental e o Quadro Demonstrativo dos Cargos em Comissão e das Funções de Confiança do Ministério do Meio Ambiente, remaneja cargos em comissão e substitui cargos em comissão do GrupoDireção e Assessoramento Superiores - DAS por Funções Comissionadas do Poder Executivo - FCPE.			Altera o Decreto nº 6.170, de 25 de julho de 2007, que dispõe sobre as normas relativas às transferências de recursos da União mediante convênios e contratos de repasse.		
Decreto	8.967	23/01/2017	Decreto	8.945	27/12/2016
Altera o Decreto nº 8.425/2015, sobre os critérios para inscrição no Registro Geral da Atividade Pesqueira, e o Decreto nº 8.424/2015, que dispõe sobre a concessão do benefício de seguro-desemprego, durante o período de defeso, ao pescador profissional artesanal que exerce sua atividade exclusiva e ininterruptamente.			Regulamenta, no âmbito da União, a Lei n 13.303, de 30 de junho de 2016, que dispõe sobre o estatuto jurídico da empresa pública, da sociedade de economia mista e de suas subsidiárias, no âmbito da União, dos Estados, do Distrito Federal e dos Municípios.		
Decreto	8.968	23/01/2017	Decreto	8.941	26/12/2016
Altera o Decreto nº 8.644, de 21 de janeiro de 2016, que aprova a Estrutura Regimental e o Quadro Demonstrativo dos Cargos em Comissão e das Funções Gratificadas da Embratur - Instituto Brasileiro de Turismo e substitui cargos em comissão DAS por Funções Comissionadas do Poder Executivo - FCPE.			Altera o Decreto no 8.670, de 12 de fevereiro de 2016, que dispõe sobre a programação orçamentária e financeira e estabelece o cronograma mensal de desembolso do Poder Executivo para o exercício de 2016.		
Decreto	8.965	19/01/2017	Decreto	8.933	16/12/2016
Altera o Decreto nº 6.382, de 27 de fevereiro de 2008, que aprova a Estrutura Regimental e o Quadro Demonstrativo dos Cargos em Comissão e das Funções Gratificadas da Comissão de Valores Mobiliários - CVM, remaneja cargos em comissão e substitui cargos em comissão DAS por FCPE.			Aprova o Programa de Dispendios Globais - PDG para 2017 das empresas estatais federais, e dá outras providências.		
Decreto	8.962	17/01/2017	Lei	13.371	14/12/2016
Altera o Decreto nº 8.894, de 3 de novembro de 2016, que aprova a Estrutura Regimental e o Quadro Demonstrativo dos Cargos em Comissão e das Funções de Confiança do Ministério do Trabalho, remaneja cargos em comissão e funções gratificadas e substitui cargos em comissão DAS por FCPE.			Altera a remuneração de servidores públicos; estabelece opção por novas regras de incorporação de gratificação de desempenho às aposentadorias e pensões; e dá outras providências.		
Decreto	8.961	16/01/2017	Decreto	8.931	14/12/2016
Dispõe sobre a programação orçamentária e financeira, estabelece o cronograma mensal de desembolso do Poder Executivo para o exercício de 2017 e dá outras providências.			Altera os Anexos I e II ao Decreto nº 8.632, de 30 de dezembro de 2015, que aprova o Programa de Dispendios Globais - PDG para 2016 das empresas estatais federais.		
Decreto	8.956	12/01/2017	Decreto	8.932	14/12/2016
Altera o Decreto nº 6.317/ 2007, que aprova a Estrutura Regimental e o Quadro Demonstrativo dos Cargos em Comissão e das Funções Gratificadas do Instituto Nacional de Estudos e Pesquisas Educacionais Anísio Teixeira - INEP, remaneja cargos em comissão e substitui cargos em comissão DAS por FCPE.			Aprova o Estatuto e o Quadro Demonstrativo dos Cargos em Comissão e das Funções de Confiança da Fundação Oswaldo Cruz - FIOCRUZ, remaneja cargos em comissão e funções de confiança, substitui cargos em comissão do Grupo Direção e Assessoramento Superiores - DAS por Funções Comissionadas do Poder Executivo - FCPE.		
Decreto	8.955	11/01/2017	Lei	13.370	12/12/2016
Aprova a Estrutura Regimental e o Quadro Demonstrativo dos Cargos em Comissão e das Funções de Confiança do Instituto Nacional de Colonização e Reforma Agrária - INCRA, remaneja cargos em comissão e substitui cargos em comissão DAS por FCPE.			Altera a Lei 8.112/90, p/ dar o direito a horário especial ao servidor púb. federal que tenha ente ou dependente com deficiência de qq. natureza e p/ revogar a exigência de compens. de horário.		
			Decreto	8.929	09/12/2016
			Regulamenta os arts. 1º, 2º, 3º e 13 da Lei nº 13.340, de 28 de setembro de 2016, que autoriza a liquidação e a renegociação de dívidas de crédito rural e altera a Lei nº 10.177, de 12 de janeiro de 2001.		
			Decreto	8.927	08/12/2016
			Aprova a Estrutura Regimental e o Quadro Demonstrativo dos Cargos em Comissão e das Funções de Confiança do Ministério das Cidades, remaneja cargos em comissão e substitui cargos em comissão do GrupoDireção e Assessoramento Superiores - DAS por Funções Comissionadas do Poder Executivo - FCPE.		

LEGISLAÇÃO DA DESPESA

LDO - 2019, Art. 8º, inciso IV

Decreto	8.927	08/12/2016	Decreto	8.895	03/11/2016
Aprova a Estrutura Regimental e o Quadro Demonstrativo dos Cargos em Comissão e das Funções de Confiança do Ministério das Cidades, remaneja cargos em comissão e substitui cargos em comissão do Grupo Direção e Assessoramento Superiores - DAS por Funções Comissionadas do Poder Executivo - FCPE.			Altera o Decreto nº 4.650/2003, que aprova a Estrutura Regimental e o Quadro Demonstrativo dos Cargos em Comissão e das Funções Gratificadas do Departamento Nacional de Obras Contra as Secas - DNOCS, remaneja cargos em comissão e funções gratificadas e substitui cargos em comissão DAS por FCPE.		
Decreto	8.926	08/12/2016	Decreto	8.894	03/11/2016
Discrimina ações do Programa de Aceleração do Crescimento - PAC a serem executadas por meio de transferência obrigatória.			Aprova a Estrutura Regimental e o Quadro Demonstrativo dos Cargos em Comissão e das Funções de Confiança do Ministério do Trabalho, remaneja cargos em comissão e funções gratificadas e substitui cargos em comissão do Grupo Direção e Assessoramento Superior - DAS por Funções Comissionadas do Poder Executivo - FCPE.		
Decreto	8.923	30/11/2016	Lei Complementar	155	27/10/2016
Altera o Decreto nº 7.142, de 29 de março de 2010, que aprova o Estatuto e o Quadro Demonstrativo dos Cargos em Comissão e das Funções Gratificadas do Instituto de Pesquisa Econômica Aplicada - IPEA, remaneja cargos em comissão e substitui cargos DAS por FCPE.			Altera a Lei Compl. 123 (14/dez/06), p/ simplificar a apuração do imposto devido pelo Simples Nacional; altera as Leis 9.613/98, 12.512/11, e 7.998/90; e revoga dispositivo da Lei n. 8.212/91.		
Decreto	8.915	24/11/2016	Decreto	8.889	26/10/2016
Altera a vigência dos convênios e dos contratos de repasse, com execução de objeto iniciada, celebrados entre os órgãos e as entidades da administração pública federal com os órgãos e as entidades da administração pública municipal.			Aprova a Estrutura Regimental e o Quadro Demonstrativo dos Cargos em Comissão e das Funções de Confiança da Casa Civil da Presidência da República, remaneja cargos em comissão e funções de confiança e substitui cargos em comissão do Grupo Direção e Assessoramento Superiores - DAS por FCPE.		
Decreto	8.913	23/11/2016	Lei	13.351	25/10/2016
Altera o Decreto nº 5.751, de 12 de abril de 2006, que aprova a Estrutura Regimental e o Quadro Demonstrativo dos Cargos em Comissão e das Funções Gratificadas do Comando do Exército, do Ministério da Defesa, remaneja cargos em comissão e funções gratificadas e substitui cargos em comissão por FCPE.			Dispõe sobre a prestação de apoio financeiro pela União ao Estado do Rio de Janeiro para auxiliar nas despesas com Segurança Pública do Estado do Rio de Janeiro decorrentes dos Jogos Olímpicos e Paraolímpicos - Rio 2016.		
Decreto	8.911	22/11/2016	Decreto	8.886	24/10/2016
Altera o Decreto nº 5.980, de 6 de dezembro de 2006, que aprova o Estatuto e o Quadro Demonstrativo dos Cargos em Comissão e das Funções Gratificadas da Fundação Alexandre de Gusmão e substitui cargos em comissão do Grupo Direção e Assessoramento Superiores - DAS por Funções Comissionadas do Poder Executivo - FCPE.			Aprova a Estrutura Regimental e o Quadro Demonstrativo dos Cargos em Comissão e das Funções de Confiança da Comissão Nacional de Energia Nuclear - CNEN, remaneja cargos em comissão e substitui cargos em comissão do Grupo Direção e Assessoramento Superiores - DAS por Funções Comissionadas do Poder Executivo - FCPE.		
Decreto	8.909	22/11/2016	Decreto	8.881	19/10/2016
Altera o Decreto nº 6.834, de 30 de abril de 2009, que aprova a Estrutura Regimental e o Quadro Demonstrativo dos Cargos em Comissão e das Funções Gratificadas do Comando da Aeronáutica, do Ministério da Defesa, remaneja funções gratificadas e substitui cargos em comissão DAS por FCPE.			Altera o Decreto nº 5.037, de 7 de abril de 2004, que aprova Estatuto e o Quadro Demonstrativo dos Cargos em Comissão e das Funções Gratificadas da Fundação Nacional de Artes e substitui cargos em comissão do Grupo Direção e Assessoramento Superior - DAS por Funções Comissionadas do Poder Executivo - FCPE.		
Decreto	8.910	22/11/2016	Decreto	8.878	19/10/2016
Aprova a Estrutura Regimental e o Quadro Demonstrativo dos Cargos em Comissão e das Funções de Confiança do Ministério da Transparência, Fiscalização e Controladoria-Geral da União - CGU, remaneja cargos em comissão e funções de confiança e substitui cargos em comissão DAS por FCPE.			Altera o Decreto nº 6.853, de 15 de maio de 2009, que aprova o Estatuto e o Quadro Demonstrativo dos Cargos em Comissão e das Funções Gratificadas da Fundação Cultural Palmares e substitui cargos em comissão do Grupo Direção e Assessoramento Superiores - DAS por Funções Comissionadas do Poder Executivo - FCPE.		
Decreto	8.904	17/11/2016	Decreto	8.879	19/10/2016
Altera o Decreto nº 6.845/ 2009, que aprova a Estrutura Regimental e o Quadro Demonstrativo dos Cargos em Comissão e das Funções Gratificadas do Instituto Brasileiro de Museus - IBRAM e substitui cargos em comissão do Grupo-Direção e Assessoramento Superiores - DAS por Funções Comissionadas do Poder Executivo - FCPE.			Altera o Decreto nº 8.829, de 3 de agosto de 2016, que aprova a Estrutura Regimental e o Quadro Demonstrativo dos Cargos em Comissão e das Funções de Confiança do Ministério do Esporte, e remaneja cargos em comissão.		
Decreto	8.905	17/11/2016	Decreto	8.883	19/10/2016
Aprova a Estrutura Regimental e o Quadro Demonstrativo dos Cargos em Comissão e das Funções de Confiança da Agência Brasileira de Inteligência, remaneja cargos em comissão e substitui cargos em comissão do Grupo Direção e Assessoramento Superior - DAS por Funções Comissionadas do Poder Executivo - FCPE.			Altera o Programa de Dispêndios Globais - PDG para 2016 das empresas estatais federais, aprovado pelo Decreto nº 8.632, de 30 de dezembro de 2015, e dá outras providências.		
Decreto	8.900	10/11/2016	Decreto	8.877	18/10/2016
Altera o Decreto nº 5.417/2005, que aprova a Estrutura Regimental e o Quadro Demonstrativo dos Cargos em Comissão e das Funções Gratificadas do Comando da Marinha, do Ministério da Defesa, remaneja cargos em comissão e funções gratificadas e substitui cargos em comissão DAS por FCPE.			Aprova a Estrutura Regimental e o Quadro Demonstrativo dos Cargos em Comissão e das Funções de Confiança do Ministério da Ciência, Tecnologia, Inovações e Comunicações, remaneja cargos em comissão e funções gratificadas e substitui cargos em comissão DAS por Funções Comissionadas do Poder Executivo Federal - FCPE.		
Decreto	8.901	10/11/2016	Decreto	8.873	11/10/2016
Aprova a Estrutura Regimental e o Quadro Demonstrativo dos Cargos em Comissão e das Funções de Confiança do Ministério da Saúde, remaneja cargos em comissão e funções gratificadas e substitui cargos em comissão do Grupo Direção e Assessoramento Superiores - DAS por Funções Comissionadas do Poder Executivo - FCPE.			Altera o Decreto nº 8.648, de 28 de janeiro de 2016, que dispõe sobre a inclusão no Programa Nacional de Desestatização - PND do serviço público de Loteria Instantânea Exclusiva - LOTEX, instituído pela Lei nº 13.155, de 4 de agosto de 2015, e da Caixa Instantânea S.A.		
Decreto	8.902	10/11/2016	Decreto	8.874	11/10/2016
Aprova o Estatuto e o Quadro Demonstrativo dos Cargos em Comissão e das Funções de Confiança da Fundação Escola Nacional de Administração Pública - Enap, remaneja cargos em comissão e substitui cargos em comissão do Grupo Direção e Assessoramento Superiores - DAS por Funções Comissionadas do Poder Executivo - FCPE.			Regulamenta as condições para aprovação dos projetos de investimento considerados como prioritários na área de infraestrutura ou de produção econômica intensiva em pesquisa, desenvolvimento e inovação, para efeito do disposto no art. 2º da Lei nº 12.431, de 24 de junho de 2011, e revoga o Decreto nº 7.603, de 9 de novembro de 2011.		
Lei	13.358	07/11/2016	Lei	13.346	10/10/2016
Institui o Biênio da Matemática 2017-2018 Gomes de Sousa, em homenagem à Olimpíada Internacional de Matemática 2017 e ao Congresso Internacional de Matemáticos 2018, eventos sediados no Brasil.			Dispõe sobre a extinção de cargos em comissão do Grupo-Direção e Assessoramento Superiores e a criação de funções de confiança denominadas Funções Comissionadas do Poder Executivo.		
Decreto	8.896	04/11/2016	Lei	13.347	10/10/2016
Altera o Decreto nº 8.275/2014, que aprova a Estrutura Regimental e o Quadro Demonstrativo dos Cargos em Comissão e das Funções Gratificadas da Superintendência do Desenvolvimento da Amazônia - SUDAM, remaneja funções gratificadas e substitui cargos em comissão DAS por FCPE.			Limita o reajuste das receitas patrimoniais decorrentes da atualização da planta de valores, para cálculo do valor do domínio pleno do terreno, referido no § 1º, art. 1º, Dec.-Lei 2.398/87).		
Lei	13.353	03/11/2016	Decreto	8.871	06/10/2016
Altera a Lei Complement. 70/91, as Leis 9.532/97, e 8.894/94, e a Medida Provisória 2.158-35 (24ago2001), p/ conceder remissão, anistia e isenções tributárias à ABL, à ABI e ao IHGB; dá out. provid.			Aprova a Estrutura Regimental e o Quadro Demonstrativo dos Cargos em Comissão e das Funções de Confiança do Ministério de Minas e Energia, remaneja cargos em comissão e funções gratificadas e substitui cargos em comissão do Grupo Direção e Assessoramento Superior - DAS por FCPE.		

LEGISLAÇÃO DA DESPESA

LDO - 2019, Art. 8º, inciso IV

Decreto	8.868	04/10/2016	Decreto	8.829	03/08/2016
Aprova a Estrutura Regimental e o Quadro Demonstrativo dos Cargos em Comissão e das Funções de Confiança da Agência Espacial Brasileira, remaneja cargos em comissão e substitui cargos em comissão do Grupo Direção e Assessoramento Superiores-DAS por Funções Comissionadas do Poder Executivo - FCPE.			Aprova a Estrutura Regimental e o Quadro Demonstrativo dos Cargos em Comissão e das Funções de Confiança do Ministério do Esporte, remaneja cargos em comissão, substitui cargos em comissão do Grupo Direção e Assessoramento Superiores-DAS por Funções Comissionadas do Poder Executivo - FCPE.		
Decreto	8.867	03/10/2016	Lei	13.320	27/07/2016
Aprova o Estatuto e o Quadro Demonstrativo dos Cargos em Comissão e das Funções de Confiança da Fundação Nacional de Saúde, remaneja cargos em comissão, substitui cargos em comissão do Grupo Direção e Assessoramento Superiores-DAS por Funções Comissionadas do Poder Executivo - FCPE.			Altera o quadro de pessoal e o plano de carreira do Tribunal de Contas da União, definidos pela Lei 10.356/2001.		
Decreto	8.866	03/10/2016	Lei	13.321	27/07/2016
Aprova o Estatuto e o Quadro Demonstrativo dos Cargos em Comissão e das Funções de Confiança do Conselho Nacional de Desenvolvimento Científico e Tecnológico - CNPq, remaneja cargos em comissão, substitui cargos em comissão do Grupo Direção e Assessoramento Superiores - DAS por FCPE e revoga o Decreto nº 7.899/ 2013.			Altera o soldo e o escalonamento vertical dos militares das Forças Armadas, constantes da Lei 11.784/2008.		
Lei	13.341	29/09/2016	Decreto	8.817	21/07/2016
Altera as Leis 10.683/2003, que dispõe sobre a organização da Presidência da República e dos Ministérios, e 11.890/2008, e revoga a Medida Provisória 717/2016.			Aprova a Estrutura Regimental do Ministério das Relações Exteriores.		
Decreto	8.864	29/09/2016	Decreto	8.818	21/07/2016
Altera o Decreto n 8.670, de 12 de fevereiro de 2016, que dispõe sobre a programação orçamentária e financeira e estabelece o cronograma mensal de desembolso do Poder Executivo para o exercício de 2016.			Aprova a Estrutura Regimental do Ministério do Planejamento, Desenvolvimento e Gestão.		
Decreto	8.859	26/09/2016	Lei	13.315	20/07/2016
Altera o Decreto nº 8.670, de 12 de fevereiro de 2016, que dispõe sobre a programação orçamentária e financeira e estabelece o cronograma mensal de desembolso do Poder Executivo para o exercício de 2016.			Dispõe sobre a incidência do imposto de renda nos casos que especifica.		
Decreto	8.853	22/09/2016	Decreto	8.791	29/06/2016
Altera o Decreto nº 7.574, de 29 de setembro de 2011, que regulamenta o processo de determinação e exigência de créditos tributários da União, o processo de consulta sobre a aplicação da legislação tributária federal e outros processos que especifica, sobre matérias administradas pela Secretaria da Receita Federal do Brasil.			Dispõe sobre o Conselho do Programa de Parcerias de Investimentos da Presidência da República e sobre a Estrutura Regimental do Programa de Parcerias de Investimentos da Presidência da República.		
Decreto	8.854	22/09/2016	Decreto	8.785	10/06/2016
Aprova a Estrutura Regimental e o Quadro Demonstrativo dos Cargos em Comissão e das Funções de Confiança do Instituto Nacional da Propriedade Industrial, remaneja funções gratificadas, substitui cargos em comissão DAS por Funções Comissionadas do Poder Executivo - FCPE e revoga o Decreto nº 8.686, de 4 de março de 2016.			Dispõe sobre o remanejamento de cargos em comissão do Grupo-DAS, de FG e de Gratificações Temporárias de Atividade em Escola de Governo para a Secretaria de Gestão do MP.		
Decreto	8.850	20/09/2016	Decreto	8.765	10/05/2016
Altera o Quadro Demonstrativo dos Cargos em Comissão e das Gratificações de Exercício em Cargo de Confiança da Secretaria de Governo da Presidência da República, constante do Anexo II ao Decreto n 8.579, de 26 de novembro de 2015, para ampliar os cargos destinados a ex-Presidentes da República, e revoga o Decreto n 8.796, de 30 de junho de 2016.			Discrimina ações do Programa de Aceleração do Crescimento - PAC a serem executadas por meio de transferência obrigatória.		
Decreto	8.852	20/09/2016	Decreto		09/05/2016
Aprova a Estrutura Regimental e o Quadro Demonstrativo dos Cargos em Comissão e das Funções de Confiança do Ministério da Agricultura, Pecuária e Abastecimento, remaneja cargos em comissão e funções gratificadas e substitui cargos em comissão DAS por Funções Comissionadas do Poder Executivo - FCPE.			Convoca a 3ª Conferência Nacional de Educação - CONAE.		
Lei	13.334	13/09/2016	Decreto	8.734	02/05/2016
Cria o Programa de Parcerias de Investimentos - PPI; altera a Lei nº 10.683, de 28 de maio de 2003, e dá outras providências.			Aprova o Regulamento para o Quadro Complementar de Oficiais do Exército (R-41).		
Decreto	8.848	12/09/2016	Decreto	8.722	27/04/2016
Altera o Decreto nº 6.275/2007, que aprova a Estrutura Regimental e o Quadro Demonstrativo dos Cargos em Comissão e das Funções Gratificadas do Instituto Nacional de Metrologia, Qualidade e Tecnologia - INMETRO, remaneja funções gratificadas e substitui cargos em comissão DAS por FCPE.			Aprova a Estrutura Regimental e o Quadro Demonstrativo dos cargos em comissão e das funções de confiança da Superintendência de Seguros Privados - SUSEP.		
Decreto	8.849	12/09/2016	Decreto	8.726	27/04/2016
Altera o Decreto nº 7.139/2010, que aprova a Estrutura Regimental e o Quadro Demonstrativo dos Cargos em Comissão e das Funções Gratificadas da Superintendência da Zona Franca de Manaus - SUFRAMA, remaneja funções gratificadas e substitui cargos em comissão DAS por Funções Comissionadas do Poder Executivo - FCPE.			Regulamenta a Lei 13.019/2014, para dispor sobre regras e procedimentos do regime jurídico das parcerias celebradas entre a administração pública federal e as organizações da sociedade civil.		
Decreto	8.841	25/08/2016	Decreto	8.713	15/04/2016
Aprova a Estrutura Regimental e o Quadro Demonstrativo dos Cargos em Comissão e das Funções de Confiança do Instituto de Pesquisas Jardim Botânico do Rio de Janeiro, remaneja cargos em comissão e substitui cargos em comissão DAS por Funções Comissionadas do Poder Executivo Federal - FCPE.			Regulamenta a Lei 10.304/2001, no que se refere à transferência ao Amapá de terras da União.		
Decreto	8.836	15/08/2016	Lei	13.266	05/04/2016
Altera o Decreto nº 8.627/2015, que aprova a Estrutura Regimental e o Quadro Demonstrativo dos Cargos em Comissão e das Funções Gratificadas do Ministério do Turismo, remaneja cargos em comissão, substitui cargos em comissão DAS por Funções Comissionadas do Poder Executivo Federal - FCPE.			Extingue e transforma cargos públicos; altera a Lei 10.683/2003, que dispõe sobre a organização da Presidência da República e dos Ministérios, e dá outras providências.		
Decreto	8.830	04/08/2016	Lei	13.264	01/04/2016
Altera o Decreto nº 7.973, de 28 de março de 2013, que aprova o Estatuto da Caixa Econômica Federal.			Dispõe sobre a transformação de cargos vagos no Quadro Permanente da Justiça do Distrito Federal e dos Territórios; e sobre a organização judiciária do Distrito Federal e dos Territórios.		
			Lei	13.265	01/04/2016
			Dispõe sobre medidas tributárias referentes à realização, no Brasil, dos Jogos Olímpicos e Paraolímpicos de 2016, e isenção de tributos sobre a importação de equipamentos e materiais esportivos.		
			Decreto	8.701	31/03/2016
			Aprova a Estrutura Regimental do Ministério da Agricultura, Pecuária e Abastecimento e altera o Decreto nº 5.069/2004, que dispõe sobre o Conselho Nacional de Aquicultura e Pesca.		
			Lei	13.259	16/03/2016
			Altera a legislação tributária e regulamenta o inciso XI do art. 156 da Lei 5.172/1966 - Código Tributário Nacional.		
			Decreto	8.688	09/03/2016
			Dispõe sobre a cooperação para implementação e execução de programas e ações de interesse público entre a Administração Pública federal e os serviços sociais autônomos que especifica.		
			Decreto	8.687	04/03/2016
			Aprova a Estrutura Regimental e o Quadro Demonstrativo dos cargos em comissão e das funções de confiança do Ministério dos Transportes.		
			Decreto	8.666	10/02/2016
			Cria a Comissão Interministerial de Participação em Organismos Internacionais - Cipo, que irá consolidar e acompanhar as contribuições a Organismos Internacionais, e dá outras providências.		

LEGISLAÇÃO DA DESPESA

LDO - 2019, Art. 8º, inciso IV

Decreto	8.663	03/02/2016	Decreto	8.365	24/11/2014
Aprova a Estrutura Regimental e o Quadro Demonstrativo dos cargos em comissão e das funções gratificadas do Ministério do Desenvolvimento, Indústria e Comércio Exterior e remaneja cargos em comissão.			Dispõe sobre a opção para a inclusão em quadro em extinção da União e institui a Comissão Especial dos ex-Territórios Federais.		
Decreto	8.659	29/01/2016	Lei	13.029	24/09/2014
Discrimina ações do Programa de Aceleração do Crescimento - PAC a serem executadas por meio de transferência obrigatória.			Cria cargos em comissão e funções de confiança no Quadro de Pessoal da Secretaria do Supremo Tribunal Federal.		
Decreto	8.644	21/01/2016	Decreto	8.297	15/08/2014
Aprova a Estrutura Regimental e o Quadro Demonstrativo dos Cargos em Comissão e das Funções Gratificadas da Embratur - Instituto Brasileiro de Turismo e remaneja cargos em comissão.			Aprova a Estrutura Regimental do Ministério da Cultura e o Estatuto da Biblioteca Nacional.		
Lei	13.254	13/01/2016	Lei	13.019	31/07/2014
Dispõe sobre o Regime Especial de Regularização Cambial e Tributária (RERCT) de recursos, bens ou direitos lícitos, remetidos, mantidos no exterior ou repatriados por residentes ou domiciliados no País.			Estabelece o regime jurídico das parcerias entre a adm. pública e as organizações da sociedade civil, em regime de mútua cooperação, para a consecução de finalidades de interesse público e recíproco.		
Decreto	8.627	30/12/2015	Decreto	8.283	03/07/2014
Aprova a Estrutura Regimental do Min. do Turismo, altera o Decreto 6.705/2008 que dispõe sobre o Conselho Nacional de Turismo e remaneja cargos em comissão.			Aprova a Estrutura Regimental da Agência Nacional do Cinema - ANCINE.		
Decreto	8.617	29/12/2015	Decreto	8.275	27/06/2014
Discrimina ações do Programa de Aceleração do Crescimento - PAC a serem executadas por meio de transferência obrigatória.			Aprova a Estrutura Regimental da Superintendência de Desenvolvimento da Amazônia - SUDAM.		
Decreto	8.616	29/12/2015	Decreto	8.276	27/06/2014
Regulamenta o disposto na Lei Complementar 148 e no art. 2º da Lei 9.496/1997 para dispor sobre a dívida dos Estados e Municípios com a União.			Aprova a Estrutura Regimental da Superintendência de Desenvolvimento do Nordeste - SUDENE.		
Lei	13.202	08/12/2015	Decreto	8.277	27/06/2014
Institui o Programa de Redução de Litígios Tributários - PRORELIT; autoriza o Poder Executivo federal a atualizar monetariamente o valor das taxas que indica e dá outras providências.			Aprova a Estrutura Regimental da Superintendência do Desenvolvimento do Centro-Oeste - SUDECO.		
Lei	13.197	01/12/2015	Decreto	8.267	18/06/2014
Altera a Lei nº 9.264, de 7 de fevereiro de 1996, para transformar em cargos de nível superior os cargos da Carreira Policial Civil do Distrito Federal.			Discrimina ações do Programa de Aceleração do Crescimento - PAC a serem executadas por meio de transferência obrigatória.		
Decreto	8.578	26/11/2015	Lei	12.986	02/06/2014
Aprova a Estrutura Regimental do MP e dispõe sobre a criação da Comissão de Transição e Inventariança da Extinta Secretaria de Assuntos Estratégicos da Presidência da República.			Transforma o Conselho de Defesa dos Direitos da Pessoa Humana em Conselho Nacional dos Direitos Humanos - CNDH.		
Lei	13.195	25/11/2015	Lei	12.980	28/05/2014
Estabelece que a Agência Brasileira Gestora de Fundos Garantidores e Garantias SA (ABGF) se encarregará da gestão do Fundo de Estabilidade do Seguro Rural (FESR) até a completa liquidação das obrigações deste.			Trata do Regime Diferenciado de Contratações Públicas - RDC e dá outras providências.		
Lei	13.174	21/10/2015	Decreto	8.254	26/05/2014
Alega a Lei 9394/1996 para incluir, entre as finalidades da educação superior, seu envolvimento com a educação básica.			Dispõe sobre o Quadro Especial de Terceiros-Sargentos e Segundos-Sargentos do Exército.		
Decreto	8.535	01/10/2015	Lei	12.973	13/05/2014
Dispõe sobre a contratação de serviços de instituições financeiras pelos órgãos e entidades do Poder Executivo federal.			Altera a legislação tributária federal relativa ao Imposto sobre ao IRPJ, à CSLL, ao PIS/Pasep e à Cofins e dá outras providências.		
Decreto	8.509	25/08/2015	Decreto	8.227	22/04/2014
Discrimina ações do Programa de Aceleração do Crescimento - PAC a serem executadas por meio de transferência obrigatória.			Discrimina ações do Programa de Aceleração do Crescimento - PAC a serem executadas por meio de transferência voluntária.		
Decreto	8.489	10/07/2015	Decreto	8.173	26/12/2013
Aprova a Estrutura Regimental do DNIT e altera as estruturas regimentais do Ministério da Fazenda e da Secretaria da Micro e Pequena Empresa.			Discrimina ações do Programa de Aceleração do Crescimento - PAC a serem executadas por meio de transferência obrigatória.		
Lei	13.139	26/06/2015	Lei	12.857	02/09/2013
Dispõe sobre o parcelamento e a remissão de dívidas patrimoniais com a União e dá outras providências.			Cria cargos nas áreas de infraestrutura, meio ambiente, comércio exterior, nos quadros da Suframa, da Anvisa, da Polícia Rodoviária Federal e do Departamento Nacional de Auditoria do SUS.		
Decreto	8.439	29/04/2015	Lei	12.855	02/09/2013
Delega competência ao Ministro de Estado do Meio Ambiente para a prática dos atos que especifica.			Institui a indenização devida a ocupante de cargo efetivo das Carreiras e Planos Especiais de Cargos.		
Decreto	8.423	30/03/2015	Lei	12.856	02/09/2013
Regulamenta os critérios para a progressão funcional e a promoção na carreira de Especialista em Meio Ambiente.			Transforma cargos vagos da Carreira da Previdência, da Saúde e do Trabalho, estruturada pela Lei 11.355, de 2006, e dá outras providências.		
Decreto	8.415	27/02/2015	Lei	12.846	01/08/2013
Regulamenta a aplicação do Regime Especial de Reintegração de Valores Tributários para as Empresas Exportadoras - Reintegra.			Dispõe sobre a responsabilização administrativa e civil de pessoas jurídicas pela prática de atos contra a administração pública, nacional ou estrangeira.		
Decreto		28/01/2015	Decreto	8.032	25/06/2013
Institui Grupo de Trabalho Interministerial para Acompanhamento de Gastos Públicos do Governo Federal.			Discrimina ações do Programa de Aceleração do Crescimento - PAC a serem executadas por meio de transferência obrigatória.		
Lei	13.092	12/01/2015	Lei	12.823	05/06/2013
Dispõe sobre o subsídio do Procurador-Geral da República.			Dispõe sobre os cargos do Plano Geral de Cargos do Poder Executivo.		
Lei Complementar	148	25/11/2014	Decreto	8.022	31/05/2013
Altera a Lei Complementar 101/2000 - Lei de Responsabilidade Fiscal - que normatiza as finanças públicas e a responsabilidade fiscal, dispõe sobre contratos de refinanciamento de dívidas com a União e dá outras providências.			Discrimina ações do Programa de Aceleração do Crescimento - PAC a serem executadas por meio de transferência obrigatória.		
			Decreto	7.991	24/04/2013
			Discrimina ações do Programa de Aceleração do Crescimento - PAC a serem executadas por meio de transferência obrigatória.		
			Decreto	7.980	08/04/2013
			Discrimina ações do Programa de Aceleração do Crescimento - PAC a serem executadas por meio de transferência obrigatória.		

LEGISLAÇÃO DA DESPESA

LDO - 2019, Art. 8º, inciso IV

Decreto	7.973	28/03/2013	Decreto	7.436	03/02/2011
Aprova o Estatuto da Caixa Econômica Federal - CEF e dá outras providências.			Aprova a Estrutura Regimental e o Quadro Demonstrativo dos Cargos em Comissão do Ministério da Defesa.		
Decreto	7.937	19/02/2013	Decreto	7.430	17/01/2011
Extingue cargos efetivos vagos e que vierem a vagar do Ministério do Meio Ambiente.			Dispõe sobre a transferência do Arquivo Nacional e do Conselho Nacional de Arquivos - CONARQ da Casa Civil da Presidência da República para o Ministério da Justiça.		
Decreto	7.893	24/01/2013	Decreto Legislativo	277	20/12/2010
Discrimina ações do Programa de Aceleração do Crescimento - PAC a serem executadas por meio de transferência obrigatória.			Fixa o subsídio para Presidente, o Vice-Presidente e os Ministros de Estado.		
Decreto	7.868	19/12/2012	Decreto	7.392	13/12/2010
Discrimina ações do Programa de Aceleração do Crescimento - PAC a serem executadas por meio de transferência obrigatória.			Aprova a Estrutura Regimental da Advocacia-Geral da União.		
Decreto	7.836	09/11/2012	Decreto	7.294	06/09/2010
Discrimina ações do Programa de Aceleração do Crescimento - PAC a serem executadas por meio de transferência obrigatória.			Dispõe sobre a Política de Mobilização Nacional e Sistema Nacional de Mobilização - SINAMOB.		
Decreto	7.804	13/09/2012	Lei	12.314	16/08/2010
Discrimina ações do Programa de Aceleração do Crescimento - PAC a serem executadas por meio de transferência obrigatória.			Dispõe sobre a organização da Presidência da República e dos Ministérios, e dá outras providências.		
Decreto	7.799	12/09/2012	Decreto	7.255	04/08/2010
Aprova o Estatuto e o Quadro Demonstrativo dos Cargos em Comissão e das Funções Gratificadas da Fundação IBGE, e do MPOG.			Aprova a Estrutura Regimental do Ministério do Desenvolvimento Agrário.		
Lei	12.682	09/07/2012	Lei	12.277	30/06/2010
Dispõe sobre a elaboração e o arquivamento de documentos em meios eletromagnéticos.			Dispõe sobre a remuneração de diversos cargos da Administração Pública Federal.		
Lei	12.666	14/06/2012	Decreto	7.221	29/06/2010
Autoriza a União a conceder subvenção econômica para operações de microcrédito produtivo orientado para a estocagem de álcool combustível e dá outras providências.			Dispõe sobre a atuação dos órgãos e entidades da administração pública federal durante o processo de transição governamental.		
Decreto	7.745	05/06/2012	Decreto	7.212	15/06/2010
Discrimina ações do Programa de Aceleração do Crescimento - PAC a serem executadas por meio de transferência obrigatória.			Regulamenta a cobrança, fiscalização, arrecadação e administração do Imposto sobre Produtos Industrializados - IPI.		
Decreto	7.724	16/05/2012	Decreto	7.211	11/06/2010
Dispõe sobre o acesso a informações previsto na Constituição.			Discrimina ações do Programa de Aceleração do Crescimento - PAC a serem executadas por meio de transferência obrigatória.		
Decreto	7.655	23/12/2011	Decreto	7.203	04/06/2010
Regulamenta a Lei no 12.382, de 25 de fevereiro de 2011, que dispõe sobre o valor do salário mínimo e a sua política de valorização de longo prazo.			Dispõe sobre a vedação do nepotismo no âmbito da Administração Pública Federal.		
Lei	12.529	30/11/2011	Decreto	7.191	31/05/2010
Estrutura o Sistema Brasileiro de Defesa da Concorrência; dispõe sobre a prevenção e repressão às infrações contra a ordem econômica e dá outras providências.			Dispõe sobre a lotação de 2.400 cargos de Analista Técnico de Políticas Sociais da Carreira de Desenvolvimento de Políticas Sociais.		
Decreto	7.579	11/10/2011	Decreto	7.187	27/05/2010
Dispõe sobre o Sistema de Administração dos Recursos de Tecnologia da Informação - SIS, do Poder Executivo Federal.			Aprova a Estrutura Regimental da Casa Civil da Presidência da República, no tocante às competências da Imprensa Nacional.		
Decreto		15/09/2011	Decreto	7.174	12/05/2010
Institui o Plano de Ação Nacional sobre Governo Aberto.			Regulamenta a contratação de bens e serviços de informática e automação pela Administração Pública Federal.		
Lei	12.453	21/07/2011	Decreto	7.166	05/05/2010
Constitui fonte adic. de recursos ao BNDES, dispõe sobre medidas de suspensão temporária de exigências de regularidade fiscal e dá outras providências.			Cria o Sistema Nacional de Registro de Identificação Civil, institui seu Comitê Gestor.		
Decreto	7.515	08/07/2011	Decreto	7.157	09/04/2010
Aprova a Estrutura Regimental do Instituto Chico Mendes de Conservação da Biodiversidade.			Discrimina ações do Programa de Aceleração do Crescimento - PAC a serem executadas por meio de transferência obrigatória.		
Decreto	7.474	10/05/2011	Decreto	7.133	19/03/2010
Aprova a Estrutura Regimental do Ministério do Desenvolvimento, Indústria e Comércio Exterior.			Regulamenta os critérios e procedimentos gerais a serem observados para a realização das avaliações de desempenho individual e institucional e o pagamento das mesmas.		
Decreto	7.469	04/05/2011	Decreto	7.125	03/03/2010
Cria a Região Integrada de Desenvolvimento do Distrito Federal e Entorno - RIDE; institui o Programa Especial de Desenvolvimento do Entorno do Distrito Federal.			Discrimina ações do Programa de Aceleração do Crescimento - PAC a serem executadas por meio de transferência obrigatória.		
Lei	12.402	02/05/2011	Decreto	7.069	20/01/2010
Regula o cumprimento de obrigações tributárias por consórcios que realizarem contratações de pessoas jurídicas e físicas.			Dispõe sobre a Estrutura Regimental do Comando da Aeronáutica do Ministério da Defesa.		
Decreto	7.465	25/04/2011	Decreto	7.062	13/01/2010
Dispõe sobre a Estrutura Regimental da Secretaria de Relações Institucionais e da Secretaria de Assuntos Estratégicos da Presidência da República.			Dispõe sobre o remanejamento de cargo em comissão do Grupo-Direção e Assessoramento Superiores - DAS.		
Decreto	7.462	19/04/2011	Decreto	7.025	07/12/2009
Aprova a Estrutura Regimental do Ministério das Comunicações.			Discrimina ações do Programa de Aceleração do Crescimento - PAC a serem executadas por meio de transferência obrigatória.		
Decreto	7.442	17/02/2011	Lei	12.094	19/11/2009
Transfere a Secretaria de Administração e a Secretaria de Controle Interno da Casa Civil para a Secretaria-Geral da Presidência da República.			Dispõe sobre a Carreira de Analista de Infra-Estrutura.		
			Decreto	6.958	14/09/2009
			Discrimina ações do Programa de Aceleração do Crescimento - PAC a serem executadas por meio de transferência obrigatória.		

LEGISLAÇÃO DA DESPESA

LDO - 2019, Art. 8º, inciso IV

Decreto	6.944	21/08/2009	Decreto	5.355	25/01/2005
Estabelece medidas organizacionais para o aprimoramento da administração pública federal, dispõe sobre normas gerais relativas a concursos públicos.			Dispõe sobre a utilização do Cartão de Pagamento do Governo Federal - CPGF, pelos órgãos e entidades da administração pública federal direta, autárquica e fundacional, para pagamento de despesas.		
Lei	11.958	26/06/2009	Lei	11.094	13/01/2005
Transforma a Secretaria Especial de Aquicultura e Pesca da Presidência da República em Ministério da Pesca e Aquicultura.			Dispõe sobre a criação de carreiras e organização de cargos efetivos das autarquias especiais denominadas Agências Reguladoras.		
Decreto	6.852	15/05/2009	Lei	11.079	30/12/2004
Estabelece norma temporária sobre progressão funcional e promoção dos servidores da Carreira de Auditoria-Fiscal do Trabalho e dos Auditores-Fiscais da Receita Federal do Brasil, e dá outras providências.			Institui normas gerais para contratação de parceria público-privada no âmbito da Administração Pública.		
Decreto	6.834	30/04/2009	Lei	11.077	30/12/2004
Aprova a Estrutura Regimental do Comando da Aeronáutica, do Ministério da Defesa.			Trata da capacitação e competitividade do setor de informática e automação.		
Lei	11.907	02/02/2009	Lei	11.033	21/12/2004
Dispõe sobre a reestruturação dos cargos do Grupo Defesa Aérea e Controle de Tráfego Aéreo - Grupo DACTA, da Carreira de Tecnologia Militar e de várias carreiras na Administração Pública Federal.			Altera a tributação do mercado financeiro e de capitais, institui o Regime Tributário para Incentivo à Modernização e à Ampliação da Estrutura Portuária REPORTO e dá outras providências.		
Lei Complementar	129	08/01/2009	Lei	10.954	29/09/2004
Institui a Superintendência do Desenvolvimento do Centro-Oeste - SUDECO, estabelece sua natureza jurídica, objetivos e área de atuação.			Institui o Auxílio Emergencial Financeiro para atendimento à população atingida por desastres, residentes nos Municípios em estado de calamidade pública ou situação de emergência.		
Decreto	6.657	20/11/2008	Lei	10.925	23/07/2004
Dispõe sobre a remuneração dos empregados anistiados que retornarem ao serviço na administração pública federal direta, autárquica e fundacional.			Reduz as alíquotas do PIS/PASEP e da COFINS incidentes na importação e na comercialização do mercado interno de fertilizantes e defensivos agropecuários e dá outras providências.		
Lei	11.805	06/11/2008	Lei	10.910	15/07/2004
Constitui fonte de recursos adicional para ampliação de limites operacionais do Banco Nacional de Desenvolvimento Econômico e Social - BNDES.			Reestrutura a remuneração dos cargos das carreiras de Auditoria da Receita Federal, Auditoria-Fiscal da Previdência Social, Auditoria-Fiscal do Trabalho e dá outras providências.		
Lei	11.784	22/09/2008	Lei	10.887	18/06/2004
Dispõe sobre a reestruturação do Plano Geral de Cargos do Poder Executivo - PGPE e institui sistemática para avaliação de desempenho dos servidores da Administração Pública Federal.			Dispõe sobre regimes próprios de previdência social dos servidores públicos da União, Estados e Municípios.		
Lei	11.692	10/06/2008	Lei	10.871	20/05/2004
Dispõe sobre o Programa Nacional de Inclusão de Jovens - Projovem.			Dispõe sobre a criação de carreiras e organização de cargos efetivos das Agências Reguladoras.		
Decreto	6.062	16/03/2007	Lei	10.865	30/04/2004
Institui o Programa de Fortalecimento da Capacidade Institucional para Gestão em Regulação - PRO-REG.			Dispõe sobre a Contribuição para os Programas de Integração Social e de Formação do Patrimônio do Servidor Público.		
Decreto	6.025	22/01/2007	Decreto	4.942	30/12/2003
Institui o Programa de Aceleração do Crescimento - PAC e seu Comitê Gestor.			Regulamenta o processo administrativo para apuração de responsabilidade por infração à legislação no âmbito do regime da previdência complementar.		
Lei Complementar	124	03/01/2007	Lei	10.833	29/12/2003
Institui a Superintendência do Desenvolvimento da Amazônia - SUDAM, estabelece sua composição, natureza jurídica, objetivos e área de competência.			Altera a Legislação Tributária Federal e dá outras providências.		
Lei Complementar	125	03/01/2007	Decreto	4.939	29/12/2003
Institui a Superintendência do Desenvolvimento do Nordeste - SUDENE; estabelece sua composição, natureza jurídica, objetivos e áreas de atuação.			Dispõe sobre a execução de atividades de administração de pessoal, material, patrimônio e serviços gerais relativas à manutenção dos órgãos.		
Decreto	5.992	19/12/2006	Decreto	4.915	12/12/2003
Dispõe sobre a concessão de diárias no âmbito da Administração Federal.			Dispõe sobre o Sistema de Gestão de Documentos de Arquivo - SIGA.		
Lei	11.357	19/10/2006	Lei	10.769	19/11/2003
Cria o Plano Geral de Cargos do Poder Executivo - PGPE.			Dispõe sobre a criação, reestruturação e organização de carreiras no âmbito da Administração Pública Federal.		
Lei	11.356	19/10/2006	Lei Complementar	116	31/07/2003
Dispõe sobre cargos e carreiras na Administração Pública Federal e sobre a criação dos Planos Especiais de Cargos da SUFRAMA e da EMBRATUR.			Dispõe sobre o Imposto Sobre Serviços de Qualquer Natureza, de competência dos Municípios e do Distrito Federal, e dá outras providências.		
Decreto	5.751	12/04/2006	Lei	10.698	02/07/2003
Aprova a Estrutura Regimental do Comando do Exército do Ministério da Defesa.			Dispõe sobre a instituição de vantagem pecuniária individual devida aos servidores públicos civis da Administração Federal.		
Lei	11.284	02/03/2006	Lei	10.552	13/11/2002
Institui na estrutura do Ministério do Meio Ambiente - MMA o Serviço Florestal Brasileiro - SFB.			Autoriza o Poder Executivo a contratar para a União operação de crédito interno e a dar garantias a entidades da administração federal indireta, a Estados, ao Distrito Federal e aos Municípios.		
Decreto	5.707	23/02/2006	Lei	10.559	13/11/2002
Institui a Política e as Diretrizes para o Desenvolvimento de Pessoal da administração pública federal direta, autárquica e fundacional.			Regulamenta o art. 8º do Ato das Disposições Constitucionais Transitórias, que dispõe sobre o regime do anistiado político.		
Lei	11.110	25/04/2005	Decreto	4.293	02/07/2002
Institui o Programa Nacional de Microcrédito Produtivo Orientado - PNMPPO e dá outras providências.			Dispõe sobre a Carreira de Especialista em Meio Ambiente.		
Decreto	5.417	13/04/2005	Lei	10.480	02/07/2002
Aprova a Estrutura Regimental do Comando da Marinha, do Ministério da Defesa.			Dispõe sobre o Quadro de Pessoal da Advocacia-Geral da União e cria a Procuradoria-Geral Federal.		
			Lei	10.420	10/04/2002
			Cria o Fundo Seguro-Safera e institui o benefício Seguro-Safera para os agricultores familiares vitimados pelo fenômeno da estiagem, nas regiões que especifica.		

LEGISLAÇÃO DA DESPESA

LDO - 2019, Art. 8º, inciso IV

Decreto	4.122	13/02/2002	Lei	9.608	18/02/1998
Aprova o regulamento da Agência Nacional de Transporte Aquaviários-ANTAQ.			Dispõe sobre o serviço voluntário e dá outras providências		
Lei	10.410	11/01/2002	Lei Complementar	93	04/02/1998
Cria e disciplina a carreira de Especialista em Meio Ambiente.			Institui o Fundo de Terras e da Reforma Agrária - Banco da Terra - e dá outras providências.		
Decreto	4.037	29/11/2001	Lei	9.532	10/12/1997
Dispõe sobre o Regulamento da Agência Nacional de Telecomunicações.			Altera a legislação tributária federal e dá outras providências.		
Decreto	4.010	12/11/2001	Decreto	2.346	10/10/1997
Dispõe sobre a liberação de recursos para pagamento dos servidores públicos federais.			Consolida normas de procedimentos a serem observados pela Administração Pública Federal em razão de decisões judiciais.		
Decreto	3.947	01/10/2001	Decreto	2.338	07/10/1997
Dispõe sobre a estrutura do Comando do Exército.			Aprova o Regulamento da Agência Nacional de Telecomunicações.		
Decreto	3.887	16/08/2001	Lei	9.496	11/09/1997
Dispõe sobre o Auxílio-Alimentação destinado aos servidores civis ativos da Administração Pública Federal.			Estabelece critérios para a consolidação e o refinanciamento, pela União, da dívida pública mobiliária e outras que específica, de responsabilidade dos Estados e do Distrito Federal.		
Lei	10.177	12/01/2001	Decreto	2.272	09/07/1997
Dispõe sobre as operações com recursos dos Fundos Constitucionais de Financiamento do Norte, do Nordeste e do Centro-Oeste e dá outras providências.			Dispõe sobre a instituição do Programa do Acompanhamento Gerencial de Gastos e Avaliação Institucional no âmbito da Administração Pública Federal.		
Decreto	3.725	10/01/2001	Decreto	2.258	20/06/1997
Dispõe sobre a regularização, administração, aforamento e alienação de bens imóveis de domínio da União.			Institui o Programa de Racionalização das Unidades Descentralizadas do Governo Federal, e dá outras providências.		
Lei Complementar	105	10/01/2001	Lei	9.430	27/12/1996
Dispõe sobre o sigilo das operações de instituições financeiras e dá outras providências.			Dispõe sobre a legislação tributária federal, as contribuições para a seguridade social, o processo administrativo de consulta e dá outras providências.		
Lei	9.962	22/02/2000	Lei	9.393	19/12/1996
Disciplina o regime de emprego público do pessoal da Administração Federal.			Dispõe sobre o imposto sobre a propriedade territorial rural - ITR, sobre o pagamento da dívida representada por títulos da dívida agrária e dá outras providências.		
Lei	9.850	26/10/1999	Decreto	2.076	20/11/1996
Dispõe sobre o número de cargos de Natureza Especial da Administração Pública Federal direta, autárquica e fundacional.			Regulamenta o Programa de Desligamento Voluntário dos servidores civis da Administração Federal direta, autárquica e fundacional.		
Decreto	3.151	23/08/1999	Lei	9.250	26/12/1995
Disciplina a prática dos atos de extinção e de declaração de desnecessidade de cargos públicos.			Altera a legislação do imposto de renda das pessoas físicas e dá outras providências.		
Lei	9.808	20/07/1999	Lei	9.249	26/12/1995
Define diretrizes e incentivos fiscais para o desenvolvimento regional e dá outras providências.			Altera a legislação do imposto de renda das pessoas jurídicas, bem como da contribuição social sobre o lucro líquido, e dá outras providências.		
Decreto	3.048	06/05/1999	Lei	9.028	12/04/1995
Aprova o Regulamento da Previdência Social.			Dispõe sobre o exercício das atribuições institucionais da Advocacia-Geral da União em caráter emergencial e provisório.		
Decreto	3.035	27/04/1999	Lei	9.019	30/03/1995
Delega competência aos Ministros de Estado e ao Advogado-Geral da União para praticar ato que menciona e dá outras providências.			Dispõe sobre a aplicação dos direitos previstos no acordo antidumping e no acordo de subsídios e direitos compensatórios, e dá outras providências.		
Decreto	3.029	16/04/1999	Lei	8.987	13/02/1995
Aprova o Regulamento da Agência Nacional de Vigilância Sanitária, e dá outras providências.			Dispõe sobre o Regime de Concessão e Permissão da Prestação de Serviços Públicos previsto no Art 175 da Constituição Federal.		
Lei	9.790	23/03/1999	Lei	8.981	20/01/1995
Dispõe sobre a qualificação de pessoas jurídicas como Organizações da Sociedade Civil de Interesse Público - OSCIP, trata do Termo de Parceria e dá outras providências.			Altera a legislação tributária Federal e dá outras providências.		
Lei	9.784	29/01/1999	Lei	8.884	11/07/1994
Regula o processo administrativo no âmbito da Administração Pública Federal.			Transforma o Conselho Administrativo de Defesa Econômica (CADE) em Autarquia, dispõe sobre a prevenção e a repressão às infrações contra a ordem econômica e dá outras providências.		
Decreto	2.880	15/12/1998	Decreto	1.094	23/03/1994
Regulamenta o Auxílio-Transporte dos servidores e empregados públicos da Administração Federal.			Dispõe sobre o Sistema de Serviços Gerais - SISG.		
Lei	9.710	19/11/1998	Decreto	1.091	21/03/1994
Dispõe sobre medidas de fortalecimento do Sistema Financeiro Nacional e das Outras Providências.			Dispõe sobre procedimentos a serem observados por empresas controladas direta ou indiretamente pela União.		
Lei	9.649	27/05/1998	Lei	8.745	09/12/1993
Dispõe sobre a organização da Presidência da República e dos Ministérios.			Dispõe sobre a contratação de pessoal por tempo determinado para atender à necessidade temporária de excepcional interesse público nos termos do inciso IX do art. 37 da Constituição Federal.		
Lei	9.650	27/05/1998	Decreto	980	11/11/1993
Dispõe sobre o plano de carreira dos servidores do Banco Central do Brasil.			Dispõe sobre a cessão de uso e a administração de imóveis residenciais de propriedade da União a agentes políticos e servidores públicos federais, e dá outras providências.		
Lei	9.636	15/05/1998	Lei	8.730	10/11/1993
Dispõe sobre a regularização, administração, aforamento e alienação de bens imóveis de domínio da União.			Estabelece a obrigatoriedade da declaração de bens e rendas para o exercício de cargos, empregos e funções nos Poderes Executivo, Legislativo e Judiciário.		
Lei	9.613	03/03/1998			
Dispõe sobre os crimes de "lavagem" ou ocultação de bens, direitos e valores; a prevenção da utilização do sistema financeiro para os ilícitos previstos nesta Lei.					

LEGISLAÇÃO DA DESPESA

LDO - 2019, Art. 8º, inciso IV

Lei	8.676	13/07/1993	Decreto	94.664	23/07/1987
Dispõe sobre a política de remuneração dos servidores públicos civis e militares da Administração Federal direta, autárquica e fundacional e dá outras providências.			Aprova o Plano Único de Classificação e Retribuição de Cargos e Empregos de que trata a Lei nº 7.596, de 10 de abril de 1987.		
Lei	8.666	21/06/1993	Lei Complementar	55	10/07/1987
Regulamenta o art. 37, inciso XXI, da Constituição Federal, institui normas para licitações e contratos da Administração Pública e dá outras providências.			Declara não sujeitas à contribuição incidente sobre o produto rural para o custeio do ProRural, as indústrias pesqueiras.		
Decreto	715	29/12/1992	Lei	7.210	11/07/1984
Delega ao Ministro de Estado do Trabalho competência para aprovar os orçamentos gerais do (SESI), do (SESC), do (SENAI) e do (SENAC).			Institui a Lei de Execução Penal, que tem por objetivo efetivar as disposições de sentença ou decisão criminal e proporcionar condições para a harmônica integração social do condenado e do internado.		
Lei	8.490	19/11/1992	Decreto-Lei	1.876	15/07/1981
Dispõe sobre a organização da Presidência da República e dos Ministérios e dá outras providências.			Dispõe sobre foros, laudêmos e taxas de ocupação relativas a imóveis de propriedade da União, e dá outras providências.		
Lei	8.460	17/09/1992	Decreto-Lei	1.678	22/02/1979
Concede antecipação de reajuste de vencimentos e de soldos dos servidores civis e militares do Poder Executivo e dá outras providências.			Necessidade de autorização expressa do Presidente da República para empresas públicas ou sociedades de economia mista sob o controle da União proceder o aumento de capital, mediante subscrição de ações em dinheiro.		
Lei	8.448	21/07/1992	Lei Complementar	8	03/12/1970
Regulamenta a remuneração mensal de servidor da administração pública direta, autárquica e fundacional, de qualquer dos Poderes da União.			Institui o programa de formação do patrimônio do servidor público-PASEP		
Lei	8.436	25/06/1992	Decreto-Lei	1.023	21/10/1969
Institucionaliza o Programa de Crédito Educativo para Estudantes Carentes.			Dispõe sobre a tarifa de utilização de faróis e dá outras providências.		
Lei	8.429	02/06/1992	Decreto-Lei	900	29/09/1969
Dispõe sobre as sanções aplicáveis aos agentes públicos nos casos de enriquecimento ilícito.			Altera disposições do Decreto-lei número 200, de 25 de fevereiro de 1967, e dá outras providências.		
Lei	8.422	13/05/1992	Decreto-Lei	115	25/01/1967
Dispõe sobre a organização de ministérios de Minas e Energia, Ministério dos Transportes e das Comunicações, da Previdência Social do Ministério do Trabalho e da Administração.			Aprova o regimento de custas da justiça do distrito federal.		
Lei	8.402	08/01/1992	Lei	5.172	25/10/1966
Restabelece os incentivos fiscais que menciona e dá outras providências.			Dispõe sobre o Sistema Tributário Nacional e institui normas gerais de direito tributário aplicáveis à União, Estados e Municípios.		
Lei	8.383	30/12/1991	AGRICULTURA		
Institui a Unidade Fiscal de Referência, altera a legislação do imposto de renda e dá outras providências.			Decreto	9.221	06/12/2017
Decreto	322	01/11/1991	Regulamenta a Lei nº 12.512, de 14 de outubro de 2011, que institui o Programa de Fomento às Atividades Produtivas Rurais.		
Dispõe sobre a realização de despesa de pessoal em órgãos e entidades da Administração Federal, bem assim em fundações públicas.			Decreto	9.226	06/12/2017
Lei	8.159	08/01/1991	Regulamenta a Lei nº 12.855, de 2 de setembro de 2013, que institui a indenização devida a ocupante de cargo efetivo das Carreiras e Planos Especiais de Cargos que especifica, em exercício nas unidades situadas em localidades estratégicas vinculadas à prevenção, controle, fiscalização e repressão dos delitos transfronteiriços, quanto à da Carreira de Auditor Fiscal Federal Agropecuário.		
Dispõe sobre a política nacional de arquivos públicos e privados.			Lei	13.465	11/07/2017
Lei	8.112	11/12/1990	Dispõe sobre: regularização fundiária (rural, urbana e da Amazônia Legal), créditos aos assentados da reforma agrária, alienação de imóveis da União, altera divs. leis e dá outras providências.		
Decreto	99.244	10/05/1990	Lei	13.340	28/09/2016
Dispõe sobre a reorganização e o funcionamento dos órgãos da Presidência da República e dos ministérios e dá outras providências.			Autoriza a liquidação e a renegociação de dívidas de crédito rural; altera a Lei nº 10.177, de 12 de janeiro de 2001; e dá outras providências.		
Lei	8.029	12/04/1990	Lei	13.331	01/09/2016
Dispõe sobre a extinção e dissolução de entidades da Administração Pública Federal.			Altera a Lei nº 11.076, de 30 de dezembro de 2004, que dispõe sobre certificados, garantias e letras, agropecuários e do agronegócio, e dá outras providências.		
Lei	8.032	12/04/1990	Decreto	8.764	10/05/2016
Dispõe sobre a isenção ou redução de impostos de importação, e dá outras providências.			Institui o Sistema Nacional de Gestão de Informações Territoriais e regulamenta o disposto no art. 41 da Lei nº 11.977, de 7 de julho de 2009, que trata do sistema de registros públicos eletrônico.		
Decreto	99.202	04/04/1990	Lei	13.158	04/08/2015
Expede normas complementares relativas à extinção dos órgãos da Administração Pública Federal.			Institui entre os objetos do crédito rural, estímulos à substituição do sistema de pecuária extensivo pelo sistema intensivo, e ao desenvolvimento do sistema orgânico de produção agropecuária.		
Lei	7.995	09/01/1990	Decreto	8.473	22/06/2015
Dispõe sobre a remuneração de servidores civis do Poder Executivo, na Administração Direta e nas autarquias, e dá outras providências.			Estabelece, no âmbito da Administração Pública Federal, o percentual mínimo para a compra de gêneros alimentícios de agricultores familiares e suas organizações.		
Lei	7.827	27/09/1989	Lei	13.001	20/06/2014
Regulamenta o art. 159, inciso I, alínea c, da Constituição Federal, que institui o FNO, o FNE e o FCO, e dá outras providências (Item de despesas obrigatórias)			Dispõe sobre a liquidação de créditos concedidos aos assentados da reforma agrária, e dá outras providências.		
Lei	7.709	22/12/1988	Decreto	8.252	26/05/2014
Dispõe sobre a contagem do tempo de serviço prestado à Administração Federal pelos servidores da Carreira de Orçamento.			Institui o serviço social autônomo denominado Agência Nacional de Assistência Técnica e Extensão Rural -Anater.		
Lei	7.689	15/12/1988	Lei Complementar	145	15/05/2014
Institui contribuição social sobre o lucro das pessoas jurídicas e dá outras providências.			Dispõe sobre o Fundo de Terras e da Reforma Agrária - Banco da Terra.		
Decreto-Lei	2.398	21/12/1987			
Dispõe sobre foros, laudêmos e taxas de ocupação relativas a imóveis de propriedade da União, e dá outras providências.					

LEGISLAÇÃO DA DESPESA

LDO - 2019, Art. 8º, inciso IV

Decreto	8.236	05/05/2014	Lei	11.959	29/06/2009
Dispõe sobre a organização, o funcionamento, a execução e as exigências indispensáveis à eficiência do registro genealógico de animais domésticos no País.			Dispõe sobre a Política Nacional de Desenvolvimento Sustentável da Aquicultura e da Pesca.		
Decreto	8.178	27/12/2013	Lei	11.775	17/09/2008
Autoriza a concessão de rebate em operações de crédito rural sob o Programa Nacional de Fortalecimento da Agricultura Familiar e o Programa de Geração de Emprego e Renda Rural Familiar.			Institui medidas de estímulo à liquidação ou regularização de dívidas originárias de operações de crédito rural e de crédito fundiário.		
Lei	12.873	24/10/2013	Decreto	6.323	27/12/2007
Autoriza a Companhia Nacional de Abastecimento a utilizar o regime diferenciado de contratações públicas - RDC.			Dispõe sobre a agricultura orgânica.		
Lei	12.844	19/07/2013	Decreto	6.268	22/11/2007
Trata do Benefício Garantia-Safra e de outros benefícios, auxílios e estímulos à regularização de dívidas oriundas do crédito rural, regula a compra, venda e transporte de ouro e dá outras providências.			Regulamenta a Lei 9.972/2000, que institui a classificação de produtos vegetais, seus subprodutos e resíduos de valor econômico, e dá outras providências.		
Lei	12.806	07/05/2013	Lei	11.515	28/08/2007
Autoriza para a safra 2011/2012 o pagamento de valor adicional ao Benefício Garantia-Safra, de que trata a Lei n 10.420 e dá outras providências.			Trata sobre medidas de defesa sanitária animal.		
Lei	12.805	29/04/2013	Decreto	6.010	03/01/2007
Institui a Política Nacional de Integração Lavoura-Pecuária-Floresta.			Dispõe sobre o remanejamento de Funções Comissionadas Técnicas - FCT para o Ministério da Agricultura, Pecuária e Abastecimento.		
Decreto	7.978	02/04/2013	Decreto	5.996	20/12/2006
Autoriza a concessão de bônus de adimplência para operações de crédito rural contratadas no âmbito do Programa Nacional de Fortalecimento da Agricultura Familiar - PRONAF.			Dispõe sobre a criação do Programa de Garantia de Preços para a Agricultura Familiar - PGPAF.		
Decreto	7.977	02/04/2013	Lei	11.344	08/09/2006
Dispõe sobre o aporte de recursos da União de que trata a Medida Provisória nº 610, de 2 de abril de 2013, e sobre a ampliação do valor adicional do benefício Garantia-Safra.			Estende a Gratificação de Desempenho de Atividade Técnica de Fiscalização Agropecuária-GDATFA, aos Fiscais Agropecuários Federais.		
Decreto	7.920	15/02/2013	Lei	11.326	24/07/2006
Cria o Conselho Interministerial de Estoques Públicos de Alimentos - CIEP, com objetivo de definir as condições para aquisição e liberação de estoques públicos de alimentos.			Estabelece as diretrizes para a formulação da Política Nacional da Agricultura Familiar e Empreendimentos Familiares Rurais.		
Decreto	7.794	20/08/2012	Decreto	5.474	22/06/2005
Institui a Política Nacional de Agroecologia e Produção Orgânica.			Dispõe sobre o Programa de Financiamento da Ampliação e Modernização da Frota Pesqueira Nacional - PROFROTA.		
Decreto	7.775	04/07/2012	Lei	11.090	07/01/2005
Regulamenta o Programa de Aquisição de Alimentos, e dá outras providências.			Trata do Plano de Carreira dos Cargos de Reforma e Desenvolvimento Agrário do Instituto Nacional de Colonização e Reforma Agrária - INCRA.		
Decreto	7.599	07/11/2011	Decreto	5.053	22/04/2004
Promulga o Acordo Internacional do Cacau, assinado pelo Governo Brasileiro, no Rio de Janeiro, em 14 de setembro de 1964.			Aprova o Regulamento de Fiscalização de Produtos de Uso Veterinário e dos Estabelecimentos que os Fabriquem ou Comerciem, e dá outras providências.		
Decreto	7.372	26/11/2010	Lei	10.849	23/03/2004
Autoriza o uso de suprimentos de fundos em peculiaridades do Ministério da Agricultura, Pecuária e Abastecimento.			Cria o Programa Nacional de Financiamento da Ampliação e Modernização da Frota Pesqueira Nacional - Profrota Pesqueira.		
Decreto	7.351	03/11/2010	Decreto	4.962	22/01/2004
Dispõe sobre a concessão de rebates sobre os financiamentos de custeio e investimento, ao amparo do Programa Nacional de Fortalecimento da Agricultura Familiar - PRONAF.			Dispõe sobre o Comitê Gestor do Garantia-Safra.		
Decreto	7.339	20/10/2010	Decreto	4.954	14/01/2004
Dispõe sobre a remissão, rebate para liquidação e desconto adicional para liquidação de dívidas rurais de que tratam os arts. 69 a 72 da Lei nº 12.249, de 11 de junho de 2010.			Aprova o Regulamento da Lei nº 6.894/1980, que dispõe sobre a inspeção e fiscalização da produção e do comércio de fertilizantes, corretivos, inoculantes ou biofertilizantes destinados à agricultura.		
Lei Complementar	137	26/08/2010	Lei	10.831	23/12/2003
Autoriza a participação da União em fundo destinado à cobertura suplementar dos riscos do seguro rural.			Dispõe sobre a agricultura orgânica.		
Decreto	7.215	15/06/2010	Lei	10.696	02/07/2003
Dispõe sobre o Programa Nacional de Assistência Técnica e Extensão Rural na Agricultura Familiar e na Reforma Agrária - PRONATER.			Dispõe sobre a repactuação e o alongamento de dívidas oriundas de operações de crédito rural, e dá outras providências.		
Decreto	7.077	26/01/2010	Decreto	4.623	21/03/2003
Concede subvenção econômica ao preço do óleo diesel consumido por embarcações pesqueiras nacionais.			Dispõe sobre o Conselho Nacional de Política Agrícola - CNPA e o Conselho Deliberativo da Política do Café - CDPC.		
Lei	12.188	11/01/2010	Decreto	4.514	13/12/2002
Institui a Política Nacional de Assistência Técnica e Extensão Rural - PNATER, e o Programa Nacional de Assistência Técnica e Extensão Rural - PRONATER.			Aprova o estatuto social da companhia de abastecimento - CONAB.		
Decreto	7.048	23/12/2009	Decreto	4.157	12/03/2002
Dispõe sobre a agricultura orgânica.			Dispõe de mecanismo de financiamento para o Programa de Ciência e Tecnologia para o Agronegócio.		
Decreto	6.981	13/10/2009	Decreto	3.993	30/10/2001
Dispõe sobre a atuação conjunta dos ministérios da Pesca e Aquicultura e do Meio Ambiente nos aspectos relacionados ao uso sustentável dos recursos pesqueiros.			Dispõe sobre o Programa de Arrendamento Rural para a Agricultura Familiar.		
Decreto	6.961	17/09/2009	Decreto	3.991	30/10/2001
Dispõe sobre o estabelecimento de normas para as operações de financiamento ao setor sucroalcooleiro.			Dispõe sobre o Programa Nacional de Fortalecimento da Agricultura Familiar - PRONAF.		
			Medida Provisória	2.168	24/08/2001
			Dispõe sobre o Programa de Revitalização de Cooperativas de Produção Agropecuária - RECOOP, autoriza a criação do Serviço Nacional de Aprendizagem do Cooperativismo - SESCOOP.		
			Lei	10.186	12/02/2001
			Dispõe sobre a realização de contratos de financiamento do Programa de Fortalecimento da Agricultura Familiar - PRONAF, e de projetos de estruturação dos assentados e colonos.		

LEGISLAÇÃO DA DESPESA

LDO - 2019, Art. 8º, inciso IV

Lei	9.973	29/05/2000	Lei	13.439	27/04/2017
Dispõe sobre o sistema de armazenagem dos produtos agropecuários.			Cria o Programa Cartão Reforma e dá outras providências.		
Lei	9.972	25/05/2000	Lei	13.342	03/10/2016
Institui a classificação de produtos vegetais, subprodutos e resíduos de valor econômico.			Altera a Lei 11.350/06, p/ dispor sobre carreira de: Agentes Comunit. de Saúde e Ag. de Combate às Endemias, e a Lei 11.977/09, p/ dispor sob. priorid. desses no Prg. Minha Casa, M. Vida (PMCMV).		
Decreto	3.262	25/11/1999	Decreto	8.805	07/07/2016
Autoriza a concessão de subvenção econômica, sob a forma de equalização de preços, ao amparo da Lei nº 8.427, de 27 de maio de 1992.			Altera o Regulamento do Benefício de Prestação Continuada, aprovado pelo Decreto no 6.214, de 26 de setembro de 2007.		
Lei	9.445	14/03/1997	Decreto	8.805	07/07/2016
Concede subvenção econômica ao preço do óleo diesel consumido por embarcações pesqueiras nacionais.			Altera o Regulamento do Benefício de Prestação Continuada, aprovado pelo Decreto no 6.214, de 26 de setembro de 2007.		
Lei	9.362	13/12/1996	Decreto	8.794	29/06/2016
Dispõe sobre medidas reguladoras do abastecimento do mercado interno de produtos do setor sucroalcooleiro.			Altera o Decreto 5.209/2004, que regulamenta a Lei 10.836/2004, que cria o Programa Bolsa Família, e o Decreto 7.492/2011, que institui o Plano Brasil Sem Miséria, e dá outras providências.		
Lei	9.321	05/12/1996	Decreto	8.440	29/04/2015
Dispensa a comprovação de regularidade do recolhimento do Imposto sobre a Propriedade Territorial Rural (ITR) para fins de financiamento ao amparo do PRONAF.			Altera o Decreto no 7.775, de 4 de julho de 2012, que dispõe sobre o Programa de Aquisição de Alimentos.		
Decreto	2.025	09/10/1996	Lei	13.065	30/12/2014
Dispensa o registro de que trata o artigo 39 do Decreto 58.380, de 10 de maio de 1966, no caso de financiamentos ao amparo do PRONAF.			Concede auxílio e bolsa especial de educação aos dependentes dos militares da Marinha do Brasil falecidos no acidente ocorrido em 2012 na Estação Antártica Comandante Ferraz - EACF.		
Decreto	949	05/10/1993	Decreto	8.242	23/05/2014
Dispõe sobre os incentivos fiscais para a capacitação tecnológica da indústria e da agropecuária.			Dispõe sobre o processo de certificação das entidades beneficentes de assistência social e os procedimentos de isenção das contribuições para a seguridade social.		
Lei	8.629	25/02/1993	Decreto		07/10/2013
Regulamenta e disciplina disposições relativas à reforma agrária, previstas no Capítulo III, Título VII, da Constituição Federal.			Dispõe sobre a prestação de serviços de assistência à saúde para os servidores ou empregados ativos, aposentados, pensionistas, bem como para seus respectivos grupos familiares definidos.		
Lei	8.540	22/12/1992	Decreto	7.943	05/03/2013
Dispõe sobre a contribuição do empregador rural para a seguridade social e determina outras providências.			Institui a Política Nacional para os Trabalhadores Rurais Empregados.		
Lei	8.315	23/12/1991	Lei	12.722	03/10/2012
Dispõe sobre a política agrícola.			Dispõe sobre o apoio financeiro da União aos Municípios e ao Distrito Federal para ampliação da oferta da educação infantil e trata dos programas Bolsa Família e Minha Casa Minha Vida.		
Decreto	92.797	19/06/1986	Decreto	7.775	04/07/2012
Mantém, sob nova denominação, o Conselho Consultivo dos Produtores de Cacau e dá outras providências.			Regulamenta o Programa de Aquisição de Alimentos, e dá outras providências.		
Lei	7.291	19/12/1984	Decreto	7.721	16/04/2012
Dispõe sobre as atividades da Equideocultura no país.			Dispõe sobre o condicionamento do recebimento da assistência financeira do Programa de Seguro-Desemprego.		
Decreto	90.639	10/12/1984	Decreto	7.636	07/12/2011
Mantém, sob nova denominação, o Conselho Consultivo dos Produtores de Cacau e dá outras providências.			Dispõe sobre o apoio financeiro da União a Estados, DF e Municípios destinado ao aprimoramento dos serviços com base no Índice de Gestão Descentralizada do Sistema Único de Assistência Social.		
Lei	7.231	23/10/1984	Lei	12.483	08/09/2011
Transfere competência do INCRA para o ministério da agricultura.			Trata de normas para a organização e a manutenção de programas especiais de proteção a vítimas e a testemunhas ameaçadas.		
Decreto-Lei	1.899	21/12/1981	Lei	12.435	06/07/2011
Institui taxas relativas a atividades agropecuárias de competência do Ministério da Agricultura e dá outras providências.			Dispõe sobre a organização da Assistência Social.		
Lei	6.894	16/12/1980	Lei	12.429	20/06/2011
Dispõe sobre a inspeção e fiscalização da produção e do comércio de fertilizantes, corretivos, inoculantes, estimulantes ou biofertilizantes, destinados à agricultura, e dá outras providências.			Autoriza o Poder Executivo a doar estoques públicos de alimentos, para assistência humanitária internacional.		
Decreto	58.605	14/06/1966	Decreto	7.492	02/06/2011
Dispõe sobre a atualização dos valores das multas previstas na legislação especial e econômica canavieira, na forma do art. 42, da Lei nº 4.870, de 1º de dezembro de 1965.			Institui o Plano Brasil Sem Miséria.		
Lei	4.504	30/11/1964	Decreto	7.443	23/02/2011
Dispõe sobre o Estatuto da Terra.			Institui o Programa Nacional de Segurança Pública com Cidadania - PRONASCI.		
Decreto	55.286	30/11/1964	Decreto	7.405	23/12/2010
Estabelece as normas gerais para a regulamentação da Lei 4.504 - Estatuto da Terra, e dá outras providências.			Institui o Programa Pró-Catador.		
ALTERAÇÃO DE MODALIDADE DE APLICAÇÃO			Decreto	7.342	26/10/2010
Lei	9.491	09/09/1997	Institui o cadastro socioeconômico para registro da população atingida por empreendimentos de geração de energia hidrelétrica e cria o Comitê Interministerial de Cadastramento Socioeconômico.		
Altera procedimentos relativos ao Programa Nacional de Desestatização, revoga a Lei 8.031/1990 e dá outras providências.			Decreto	7.332	19/10/2010
ASSISTÊNCIA SOCIAL			Dispõe sobre o Programa Bolsa Família.		
Lei	13.650	11/04/2018	Decreto	7.334	19/10/2010
Dispõe sobre a certificação das entidades beneficentes de assistência social, na área de saúde, de que trata o art. 4º da Lei nº 12.101, de 27 de novembro de 2009; e altera as Leis nºs 12.101, de 27 de novembro de 2009, e 8.429, de 2 de junho de 1992.			Institui o Censo do Sistema Único de Assistência Social - Censo SUAS.		

LEGISLAÇÃO DA DESPESA

LDO - 2019, Art. 8º, inciso IV

Decreto	7.300	14/09/2010	Decreto	4.327	08/08/2002
Dispõe sobre o processo de certificação das entidades beneficentes de assistência social para obtenção da isenção das contribuições para a seguridade social.			Dispõe sobre a concessão do Certificado de Entidade Beneficente de Assistência Social - CEAS para instituições de saúde e altera o Decreto nº 2.536, de 6 de abril de 1998.		
Decreto	7.234	19/07/2010	Lei	10.310	22/11/2001
Dispõe sobre o Programa Nacional de Assistência Estudantil - PNAES.			Dispõe sobre a complementação pela União dos recursos necessários ao pagamento de bônus aos consumidores residenciais de energia elétrica.		
Decreto	7.215	15/06/2010	Medida Provisória	2.206	06/09/2001
Dispõe sobre o Programa Nacional de Assistência Técnica e Extensão Rural na Agricultura Familiar e na Reforma Agrária - PRONATER.			Cria o Programa Nacional de Renda Mínima vinculado à saúde: "Bolsa-Alimentação".		
Lei	12.219	31/03/2010	Medida Provisória	2.225	04/09/2001
Dispõe sobre a celebração de convênios da União com os Estados e o Distrito Federal visando à prevenção e repressão do tráfico ilícito e do uso indevido de drogas.			Fica instituído o Sistema Nacional Antidrogas, constituído por órgãos nos âmbitos federal, estadual, distrital e municipal.		
Lei	12.212	20/01/2010	Lei	10.219	11/04/2001
Dispõe sobre a Tarifa Social de Energia Elétrica.			Cria o Programa Nacional de Renda Mínima vinculada à educação - "Bolsa Escola".		
Decreto	7.053	23/12/2009	Lei	10.170	29/12/2000
Institui a Política Nacional para a População em Situação de Rua e seu Comitê Intersetorial de Acompanhamento e Monitoramento.			Dispensa as instituições religiosas do recolhimento da contribuição previdenciária nos casos citados.		
Lei	12.101	27/11/2009	Decreto	3.518	20/06/2000
Dispõe sobre a certificação das entidades beneficentes de assistência social.			Regulamenta o Programa Federal de Assistência a Vítimas e a Testemunhas Ameaçadas.		
Decreto	6.959	15/09/2009	Decreto	3.156	27/08/1999
Trata do Programa de Aquisição de Alimentos.			Dispõe sobre as condições para a prestação de assistência à saúde dos povos indígenas.		
Lei	11.942	28/05/2009	Lei	9.807	13/07/1999
Altera a Lei de Execução Penal, para assegurar às mães presas e aos recém-nascidos condições mínimas de assistência.			Institui o Programa Federal de Assistência a Vítimas e a testemunhas Ameaçadas, e dá outras providências.		
Lei	11.888	24/12/2008	Lei	9.656	03/06/1998
Assegura às famílias de baixa renda assistência técnica pública e gratuita para o projeto e a construção de habitação de interesse social.			Dispõe sobre os planos e seguros privados de assistência à saúde.		
Decreto	6.308	14/12/2007	Lei	9.604	05/02/1998
Dispõe sobre as entidades e organizações de assistência social e dá outras providências.			Dispõe sobre a prestação de contas de aplicação de recursos do Fundo Nacional de Assistência Social.		
Lei	11.530	24/10/2007	Decreto	1.817	12/02/1996
Institui o Programa Nacional de Segurança Pública com Cidadania - PRONASCI.			Dispõe sobre o processo de eleição dos representantes da sociedade civil no Conselho Nacional de Assistência Social, e dá outras providências.		
Decreto	6.214	26/09/2007	Lei	8.742	07/12/1993
Regulamenta o benefício de prestação continuada da assistência social devido à pessoa com deficiência e ao idoso.			Dispõe sobre a organização da Assistência Social.		
Lei	11.096	13/01/2005	Lei	8.689	27/07/1993
Institui o Programa Universidade para Todos - PROUNI e regula a atuação de entidades beneficentes de assistência social no ensino superior.			Trata da extinção do Instituto Nacional de Assistência Médica da Previdência Social - INAMPS.		
Lei	11.053	29/12/2004	Lei	7.758	24/04/1989
Dispõe sobre a tributação dos planos de benefícios de caráter previdenciário e dá outras providências.			Dispõe sobre a Gratificação Extraordinária dos servidores da Justiça do Trabalho e dá outras providências.		
Decreto	5.209	17/09/2004	Lei	6.179	11/12/1974
Regulamenta a Lei no 10.836, de 9 de janeiro de 2004, que cria o Programa Bolsa Família, e dá outras providências.			Institui amparo previdenciário para maiores de setenta anos de idade e para inválidos, e dá outras providências. (Itens de despesas obrigatórias - RMV por idade e por invalidez)		
Decreto	5.085	19/05/2004	Lei Complementar	11	25/05/1971
Define as ações continuadas de assistência social.			Institui o Programa de Assistência ao Trabalhador Rural.		
Lei	10.845	05/03/2004	Lei Complementar	7	07/09/1970
Institui o Programa de Complementação ao Atendimento Educacional Especializado às Pessoas Portadoras de Deficiência.			Institui o programa de integração social.		
Decreto	5.003	04/03/2004			
Dispõe sobre o processo de escolha dos representantes da sociedade civil no Conselho Nacional de Assistência Social - CNAS, e dá outras providências.					
Decreto	4.978	03/02/2004			
Dispõe sobre a assistência à saúde do servidor.					
Lei	10.836	09/01/2004			
Cria o programa bolsa família e dá outras providências.					
Lei	10.689	13/06/2003			
Cria o Programa Nacional de Acesso à Alimentação-PNAA.					
Decreto	4.584	05/02/2003			
Institui o Serviço Social Autônomo de Promoção de Exportações do Brasil - APEX-Brasil.					
Lei	10.637	30/12/2002			
Dispõe sobre a não-cumulatividade na cobrança da contribuição para os Programas de Integração Social (PIS) e de Formação do Patrimônio do Servidor Público (Pasep).					

CIÊNCIA E TECNOLOGIA

Decreto	9.283	07/02/2018
Regulamenta a Lei nº 10.973, de 2 de dezembro de 2004, a Lei nº 13.243, de 11 de janeiro de 2016, o art. 24, § 3º, e o art. 32, § 7º, da Lei nº 8.666, de 21 de junho de 1993, o art. 1º da Lei nº 8.010, de 29 de março de 1990, e o art. 2º, caput, inciso I, alínea "g", da Lei nº 8.032, de 12 de abril de 1990, e altera o Decreto nº 6.759, de 5 de fevereiro de 2009, para estabelecer medidas de incentivo à inovação e à pesquisa científica e tecnológica no ambiente produtivo, com vistas à capacitação tecnológica, ao alcance da autonomia tecnológica e ao desenvolvimento do sistema produtivo nacional e regional.		
Lei	13.536	15/12/2017
Dispõe sobre a prorrogação dos prazos de vigência das bolsas de estudo concedidas por agências de fomento à pesquisa nos casos de maternidade e de adoção.		
Decreto	8.638	15/01/2016
Institui a Política de Governança Digital no âmbito dos órgãos e das entidades da administração pública federal direta, autárquica e fundacional.		

LEGISLAÇÃO DA DESPESA

LDO - 2019, Art. 8º, inciso IV

Lei	13.243	11/01/2016	Decreto	3.915	12/09/2001
Dispõe sobre estímulos ao desenvolvimento científico, à pesquisa, à capacitação científica e tecnológica e à inovação e dá outras providências.			Institui o Programa de Desenvolvimento Científico e Tecnológico do setor espacial.		
Emenda Constitucional Atos do Congresso Nacional	85	26/02/2015	Medida Provisória	2.200	24/08/2001
Altera e adiciona dispositivos na Constituição Federal para atualizar o tratamento das atividades de ciência, tecnologia e inovação.			Institui a Infra-Estrutura de Chaves Públicas Brasileira - ICP-Brasil.		
Lei	12.954	05/02/2014	Medida Provisória	2.186	23/08/2001
Cria o Instituto Nacional de Pesquisa do Pantanal e o Instituto Nacional de Águas e altera a estrutura básica do Ministério da Ciência, Tecnologia e Inovação.			Dispõe sobre o acesso ao patrimônio genético, a proteção e o acesso ao conhecimento tradicional associado, a repartição de benefícios e o acesso à tecnologia.		
Lei	12.715	17/09/2012	Decreto	3.874	19/07/2001
Institui diversos programas sociais.			Destina ao setor de ciência e tecnologia, recursos da compensação financeira pela utilização de recursos hídricos para fins de geração de energia elétrica.		
Decreto	7.642	13/12/2011	Decreto	3.866	16/07/2001
Institui o Programa Ciência sem Fronteiras.			Destina recursos da compensação financeira pela exploração de recursos minerais para o setor de ciência e tecnologia.		
Lei	12.507	11/10/2011	Decreto	3.867	16/07/2001
Trata do Programa de Inclusão Digital, tablet PC produzido no País.			Dispõe sobre realização de investimentos em pesquisa e desenvolvimento e em eficiência energética.		
Lei	12.269	21/06/2010	Lei	10.176	11/01/2001
Dispõe sobre o Plano de Carreiras e Cargos de Ciência, Tecnologia, Produção e Inovação em Saúde Pública e sobre redistribuição de servidores para a SUFRAMA e para a EMBRATUR.			Dispõe sobre a capacitação e competitividade do setor de tecnologia da informação.		
Decreto	7.204	08/06/2010	Lei	9.993	24/07/2000
Dispõe sobre realização de investimentos em pesquisa e desenvolvimento e em eficiência energética.			Destina recursos da compensação financeira pela utilização de recursos hídricos para fins de geração de energia elétrica e pela exploração de recursos minerais para o setor de ciência e tecnologia.		
Decreto	7.022	02/12/2009	Lei	9.991	24/07/2000
Estabelece medidas organizacionais para dar suporte ao processo de implantação da Rede Federal de Educação Profissional, Científica e Tecnológica.			Dispõe sobre realização de investimentos em pesquisa e desenvolvimento e em eficiência energética.		
Lei	12.096	24/11/2009	Lei	9.994	24/07/2000
Autoriza a concessão de subvenção econômica ao BNDES, em operações de financiamento destinadas à aquisição e produção de bens de capital e à inovação tecnológica.			Institui o Programa de Desenvolvimento Científico e Tecnológico do Setor Espacial.		
Decreto	6.986	20/10/2009	Lei	9.765	17/12/1998
Dispõe sobre a Rede Federal de Educação Profissional, Científica e Tecnológica e cria os Institutos Federais de Educação, Ciência e Tecnologia.			Institui taxa de licenciamento, controle e fiscalização de materiais nucleares e radioativos e suas instalações.		
Decreto	6.938	13/08/2009	Decreto	1.791	15/01/1996
Dispõe sobre o Fundo Nacional de Desenvolvimento Científico e Tecnológico - FNDCT, e dá outras providências.			Institui, no âmbito do Ministério da Ciência e Tecnologia, o Comitê Nacional de Pesquisas Antárticas - CONAPA.		
Decreto	6.234	11/10/2007	Decreto	949	05/10/1993
Estabelece critérios para a fruição dos incentivos decorrentes do Programa de Apoio ao Desenvolvimento Tecnológico da Indústria de Equipamentos para a TV Digital - PATVD.			Dispõe sobre os incentivos fiscais para a capacitação tecnológica da indústria e da agropecuária.		
Decreto	6.095	24/04/2007	Lei	8.691	28/07/1993
Estabelece diretrizes para o processo de constituição dos Institutos Federais de Educação, Ciência e Tecnologia - IFET.			Dispõe sobre o Plano de Carreira para a área de Ciência e Tecnologia.		
Lei	11.355	19/10/2006	Lei	8.248	23/10/1991
Dispõe sobre plano de carreiras em diversas áreas da Administração Pública, Previdência, Saúde, Trabalho, Ciência e Tecnologia.			Dispõe sobre a capacitação e competitividade do setor de informática e automação.		
Decreto	5.798	07/06/2006	Lei	8.010	29/03/1990
Regulamenta os incentivos fiscais às atividades de pesquisa tecnológica e desenvolvimento de inovação tecnológica.			Dispõe sobre importações de bens destinados à pesquisa científica e tecnológica.		
Decreto	5.602	06/12/2005	COMÉRCIO E SERVIÇOS		
Regulamenta o Programa de Inclusão Digital.			Decreto	8.925	30/11/2016
Lei	11.105	24/03/2005	Altera o Decreto nº 3.937, de 25 de setembro de 2001, que regulamenta a Lei nº 6.704, de 26 de outubro de 1979, que dispõe sobre o Seguro de Crédito à Exportação.		
Estabelece normas de segurança e mecanismos de fiscalização de atividades que envolvam organismos geneticamente modificados - OGM.			Lei	13.311	11/07/2016
Lei	10.973	02/12/2004	Institui, nos termos do art. 182 da CF, normas gerais para a ocupação e utilização de área pública urbana por equipamentos urbanos do tipo quiosque, trailer, feira e banca de revistas.		
Dispõe sobre incentivos à inovação e à pesquisa científica e tecnológica no ambiente produtivo, bem como cria as Instituições Científicas e Tecnológicas - ICTs.			Lei	13.311	11/07/2016
Lei	10.964	28/10/2004	Institui, nos termos do art. 182 da CF, normas gerais para a ocupação e utilização de área pública urbana por equipamentos urbanos do tipo quiosque, trailer, feira e banca de revistas.		
Estende aos cientistas e pesquisadores a isenção tributária relativa a bens destinados à pesquisa científica e tecnológica.			Lei	13.286	10/05/2016
Lei	10.860	14/04/2004	Dispõe sobre a responsabilidade civil de notários e registradores, alterando o art. 22 da Lei 8.935, de 18 de novembro de 1994.		
Dispõe sobre a criação do Instituto Nacional do Semi-Árido - INSA do Ministério da Ciência e Tecnologia.			Lei	13.166	01/10/2015
Decreto	4.195	11/04/2002	Dispõe sobre a prestação de auxílio financeiro pela União aos Estados, ao Distrito Federal e aos Municípios, relativo ao exercício de 2014, com o objetivo de fomentar as exportações do País.		
Institui mecanismos de financiamento para programas de ciência e tecnologia.			Decreto	8.264	05/06/2014
Decreto	4.157	12/03/2002	Trata das medidas de esclarecimento ao consumidor quanto à carga tributária incidente sobre mercadorias e serviços.		
Dispõe de mecanismo de financiamento para o Programa de Ciência e Tecnologia para o Agronegócio.			Lei	12.974	15/05/2014
			Dispõe sobre as atividades das Agências de Turismo.		

LEGISLAÇÃO DA DESPESA

LDO - 2019, Art. 8º, inciso IV

Decreto	8.186	17/01/2014	Decreto	5.713	02/03/2006
Estabelece a aplicação de margens de preferência normal e adicional para aquisição de licenciamento de uso de programas de computador e serviços correlatos.			Dispõe sobre os bens e serviços amparados pelo Regime Especial de Tributação para a Plataforma de Exportação de Serviços de Tecnologia da Informação - REPEs.		
Decreto	7.994	24/04/2013	Decreto	5.712	02/03/2006
Aprova o Plano Nacional de Turismo 2013-2016.			Regulamenta o Regime Especial de Tributação para a Plataforma de Exportação de Serviços de Tecnologia da Informação - REPEs.		
Decreto	7.983	08/04/2013	Lei	11.281	20/02/2006
Estabelece regras e critérios para elaboração do orçamento de referência de obras e serviços de engenharia, contratados e executados com recursos dos orçamentos da União.			Dispõe sobre o seguro de crédito à exportação; autoriza cobranças judiciais e extrajudiciais de créditos da União, no exterior, decorrentes de sub-rogações de garantias de seguro de crédito à exportação.		
Decreto	7.962	15/03/2013	Lei	11.196	21/11/2005
Dispõe sobre a contratação no comércio eletrônico.			Institui o Regime Especial de Tributação para a Plataforma de Exportação de Serviços de Tecnologia da Informação - Repes, nos termos desta Lei, Programa de Inclusão digital.		
Decreto	7.963	15/03/2013	Decreto	4.732	10/06/2003
Institui o Plano Nacional de Consumo e Cidadania e cria a Câmara Nacional das Relações de Consumo.			Dispõe sobre a Câmara de Comércio Exterior - CAMEX, do Conselho de Governo.		
Decreto	7.888	15/01/2013	Decreto	4.584	05/02/2003
Estabelece a exigência de aquisição de produtos manufaturados nacionais e serviços nacionais nas ações de mobilidade urbana integrantes do Programa de Aceleração do Crescimento - PAC.			Institui o Serviço Social Autônomo de Promoção de Exportações do Brasil - APEX-Brasil.		
Lei	12.741	08/12/2012	Lei	10.636	30/12/2002
Dispõe sobre as medidas de esclarecimento ao consumidor.			Dispõe sobre a aplicação dos recursos originários da Contribuição de Intervenção no Domínio Econômico - CIDE e cria o Fundo Nacional de Infra-Estrutura - FNIT.		
Decreto	7.708	02/04/2012	Lei	10.438	26/04/2002
Institui a Nomenclatura Brasileira de Serviços, Intangíveis e Outras Operações que Produzam Variações no Patrimônio e as Notas Explicativas da mesma.			Dispõe sobre a expansão da oferta de energia elétrica emergencial e recomposição tarifária.		
Lei	12.587	03/01/2012	Lei	10.312	27/11/2001
Institui as diretrizes da Política Nacional de Mobilidade Urbana e da Consolidação das Leis do Trabalho (CLT).			Dispõe sobre a incidência das Contribuições para o PIS/PASEP e da Contribuição para o Financiamento da Seguridade Social.		
Decreto	7.381	02/12/2010	Lei	10.276	10/09/2001
Dispõe sobre a Política Nacional de Turismo.			Dispõe sobre o ressarcimento das contribuições para os Programas de Integração Social e de Formação do Patrimônio do Servidor Público e para a Seguridade Social.		
Decreto	7.373	26/11/2010	Decreto		21/08/2001
Cria o Conselho Gestor do Plano de Desenvolvimento Sustentável da Região Turística do Meio-Norte - PDSRT.			Cria, no âmbito da CAMEX - Câmara de Comércio Exterior, o Grupo Interministerial de Propriedade Intelectual, disciplina sua composição e funcionamento, e dá outras providências.		
Decreto	7.358	17/11/2010	Decreto	3.865	13/07/2001
Institui o Sistema Nacional do Comércio Justo e Solidário - SCJS e cria sua Comissão Gestora Nacional.			Estabelece requisito para contratação de serviços de certificação digital pelos órgãos públicos federais e da outras providências.		
Lei	12.270	24/06/2010	Lei	10.202	20/02/2001
Dispõe sobre medidas de suspensão de concessões ou outras obrigações do País relativas aos direitos de propriedade intelectual e outros.			Trata da política energética nacional.		
Lei	12.269	21/06/2010	Lei	9.847	26/10/1999
Dispõe sobre o Plano de Carreiras e Cargos de Ciência, Tecnologia, Produção e Inovação em Saúde Pública e sobre redistribuição de servidores para a SUFRAMA e para a EMBRATUR.			Dispõe sobre a fiscalização das atividades relativas ao abastecimento nacional de combustíveis.		
Decreto	7.004	09/11/2009	Lei	9.818	23/08/1999
Trata do plano de desenvolvimento Sustentável da Região Turística do Meio-Norte - PDSRT do meio- ambiente.			Cria o Fundo de Garantia à Exportação - FGE, e dá outras providências.		
Lei	12.007	29/07/2009	Lei	9.529	10/12/1997
Dispõe sobre a emissão de declaração de quitação anual de débitos pelas pessoas jurídicas prestadoras de serviços públicos ou privados.			Dispõe sobre exportação indireta e dá outras providências.		
Decreto	6.705	19/12/2008	Lei	9.478	06/08/1997
Dispõe sobre o Conselho Nacional de Turismo.			Dispõe sobre a Política Energética Nacional, Monopólio do Petróleo, o Conselho Nacional de Política Energética e a Agência Nacional do Petróleo.		
Decreto	6.654	20/11/2008	Lei	9.322	05/12/1996
Aprova o Plano Geral de Outorgas de Serviço de Telecomunicações prestado no regime público.			Dispõe sobre a alocação, em depósitos especiais, remunerados, de recursos das disponibilidades financeiras do Fundo de Amparo ao Trabalhador - FAT.		
Lei	11.771	17/09/2008	Lei	8.934	18/11/1994
Dispõe sobre a Política Nacional de Turismo.			Dispõe sobre o Registro Público de Empresas Mercantis e Atividades Afins.		
Decreto	6.505	04/07/2008	Lei	8.181	28/03/1991
Aprova o Regulamento Simplificado para contratação de serviços e aquisição de bens pela Empresa Brasil de Comunicação S.A. - EBC.			Dá nova denominação à Empresa Brasileira de Turismo - EMBRATUR.		
Lei	11.637	28/12/2007	Lei	8.078	11/09/1990
Dispõe sobre o programa de qualificação dos serviços turísticos e do Selo de Qualidade Nacional de Turismo.			Dispõe sobre a Proteção do Consumidor.		
Decreto	6.187	14/08/2007	Lei	7.966	22/12/1989
Institui o concurso de prognóstico denominado Timemania.			Autoriza a negociação ou troca de Certificados de Investimentos.		
Lei Complementar	123	14/12/2006	Decreto	94.007	09/02/1987
Institui o Estatuto Nacional da Microempresa e da Empresa de Pequeno Porte e dá outras providências.			Dispõe sobre o pagamento de despesas no Exterior.		
Decreto	5.820	29/06/2006	Decreto-Lei	2.056	19/08/1983
Dispõe sobre a implantação do Sistema Brasileiro de Televisão Digital Terrestre (SBTVD-T) e dá outras providências.			Dispõe sobre a retribuição dos serviços de registro do comércio.		

LEGISLAÇÃO DA DESPESA

LDO - 2019, Art. 8º, inciso IV

Lei	6.704	26/10/1979	Decreto	6.689	11/12/2008
Dispõe sobre o seguro de crédito à exportação e dá outras providências.			Aprova o Estatuto Social da Empresa Brasil de Comunicação S.A. - EBC e revoga o art. 4º do Decreto no 6.246, 24 de outubro de 2007.		
Decreto-Lei	1.118	10/08/1970	Decreto	6.654	20/11/2008
Dispõe sobre medidas fiscais de estímulo à exportação.			Aprova o Plano Geral de Outorgas de Serviço de Telecomunicações prestado no regime público.		
COMUNICAÇÃO			Decreto	6.555	08/09/2008
Lei	13.417	01/03/2017	Dispõe sobre as ações de comunicação do Poder Executivo Federal e dá outras providências.		
Altera a Lei 11.652/08, dos serviços de radiodifusão pública do Poder Executivo; autoriza-o a constituir a Empresa Brasil de Comunicação - EBC; altera a Lei 5.070/66 p/ dispor sobre a matéria.			Decreto	6.505	04/07/2008
Decreto	8.777	11/05/2016	Aprova o Regulamento Simplificado para contratação de serviços e aquisição de bens pela Empresa Brasil de Comunicação S.A. - EBC.		
Institui a Política de Dados Abertos do Poder Executivo federal.			Lei	11.652	07/04/2008
Decreto	8.777	11/05/2016	Institui os princípios e objetivos dos serviços de radiodifusão pública explorados pelo Poder Executivo, cria a Empresa Brasil de Comunicação - EBC.		
Institui a Política de Dados Abertos do Poder Executivo federal.			Decreto	6.246	24/10/2007
Decreto	8.776	11/05/2016	Cria a Empresa Brasil de Comunicação - EBC, aprova seu Estatuto e dá outras providências.		
Institui o Programa Brasil Inteligente.			Lei	11.484	31/05/2007
Decreto	8.776	11/05/2016	Dispõe sobre os incentivos às indústrias de equipamentos para TV Digital.		
Institui o Programa Brasil Inteligente.			Decreto	5.820	29/06/2006
Decreto	8.771	11/05/2016	Dispõe sobre a implantação do Sistema Brasileiro de Televisão Digital Terrestre (SBTVD-T) e dá outras providências.		
Regulamenta a Lei n 12.965, de 23 de abril de 2014, para tratar sobre o tráfego, provedores, transparência e fiscalização, referentes ao uso da Internet no Brasil.			Decreto	5.102	11/06/2004
Decreto	8.771	11/05/2016	Dispõe sobre o Sistema Brasileiro de Televisão Digital - SBTVD.		
Regulamenta a Lei n 12.965, de 23 de abril de 2014, para tratar sobre o tráfego, provedores, transparência e fiscalização, referentes ao uso da Internet no Brasil.			Decreto	4.901	26/11/2003
Lei	13.116	20/04/2015	Institui o Sistema Brasileiro de Televisão Digital - SBTVD.		
Estabelece norma gerais para implantação e compartilhamento da infraestrutura de telecomunicações.			Lei	10.703	18/07/2003
Lei	12.965	23/04/2014	Dispõe sobre o cadastramento de usuários de telefones celulares pré-pagos.		
Estabelece princípios, garantias, direitos e deveres para o uso da Internet no Brasil.			Decreto	4.733	10/06/2003
Decreto	8.184	17/01/2014	Dispõe sobre políticas públicas de telecomunicações.		
Estabelece a aplicação de margem de preferência em licitações realizadas no âmbito da administração pública federal para aquisição de equipamentos de tecnologia da informação e comunicação.			Lei	10.415	21/03/2002
Decreto	8.135	04/11/2013	Cria o cargo de Secretário de Estado de Comunicação de Governo.		
Dispõe sobre as comunicações de dados da administração pública federal direta, autárquica e fundacional, e sobre a dispensa de licitação nas contratações que possam comprometer a segurança nacional.			Decreto	3.896	23/08/2001
Decreto	7.921	15/02/2013	Dispõe sobre a regência dos serviços de telecomunicações.		
Regulamenta a aplicação do Regime Especial de Tributação do Programa Nacional de Banda Larga para Implantação de Redes de Telecomunicações - REPBNL.			Decreto	3.753	19/02/2001
Lei	12.715	17/09/2012	Aprova o Plano de Metas para a Universalização de Serviços de Telecomunicações nas escolas públicas de Ensino Profissionalizante.		
Institui diversos programas sociais.			Decreto	3.624	05/10/2000
Lei	12.686	18/07/2012	Dispõe sobre a regulamentação do Fundo de Universalização dos Serviços de Telecomunicações - FUST.		
Normatiza a divulgação de documentos institucionais produzidos em língua estrangeira, nos sites e portais da Internet mantidos por órgãos e entidades públicos.			Lei	9.691	22/07/1998
Lei	12.527	18/11/2011	Dispõe sobre a organização dos serviços de telecomunicações.		
Regula o acesso a informações previsto na Constituição Federal.			Decreto	2.592	15/05/1998
Lei	12.507	11/10/2011	Aprova o Plano Geral de Metas para a Universalização do Serviço Telefônico Fixo Comutado Prestado no Regime Público.		
Trata do Programa de Inclusão Digital, tablet PC produzido no País.			Lei	9.472	16/07/1997
Lei	12.485	12/09/2011	Dispõe sobre a organização dos serviços de telecomunicações.		
Dispõe sobre a comunicação audiovisual de acesso condicionado; altera a Medida Provisória nº 2.228-1, de 6 de setembro de 2001, e dá outras providências.			Lei	9.295	19/07/1996
Decreto	7.512	30/06/2011	Dispõe sobre os serviços de telecomunicações e sua organização, sobre o órgão regulador e dá outras providências.		
Aprova o Plano Geral de Metas para a Universalização do Serviço Telefônico Fixo Comutado Prestado no Regime Público - PGMU.			Lei	7.680	02/12/1988
Decreto	7.379	01/12/2010	Altera valores da taxa de fiscalização da instalação dos Serviços de Telecomunicações.		
Dispõe sobre as ações de comunicação do Poder Executivo Federal.			Decreto-Lei	2.186	20/12/1984
Decreto	7.175	12/05/2010	Institui o Imposto sobre Serviços de Comunicações, e dá outras providências.		
Institui o Programa Nacional de Banda Larga - PNBL.			Lei	6.650	23/05/1979
Decreto	6.868	04/06/2009	Dispõe sobre a criação, na Presidência da República, da Secretaria de Comunicação Social, altera dispositivos do Decreto-lei nº 200, de 25 de fevereiro de 1967, e dá outras providências.		
Institui o Programa de Apoio à Pesquisa, Desenvolvimento e Inovação em Tecnologias Digitais de Informação e Comunicação (ProTIC) e dispõe sobre a composição de seu Comitê Gestor.			COMUNICAÇÕES		
			Lei	13.417	01/03/2017
			Altera a Lei 11.652/08, dos serviços de radiodifusão pública do Poder Executivo; autoriza-o a constituir a Empresa Brasil de Comunicação - EBC; altera a Lei 5.070/66 p/ dispor sobre a matéria.		

LEGISLAÇÃO DA DESPESA

LDO - 2019, Art. 8º, inciso IV

CULTURA

Decreto	9.411	18/06/2018
Aprova a Estrutura Regimental e o Quadro Demonstrativo dos Cargos em Comissão e das Funções de Confiança do Ministério da Cultura, remaneja cargos em comissão e funções de confiança para o Ministério da Cultura e substitui cargos em comissão do Grupo-Direção e Assessoramento Superiores - DAS por Funções Comissionadas do Poder Executivo - FCPE.		
Decreto	9.238	15/12/2017
Aprova a Estrutura Regimental e o Quadro Demonstrativo dos Cargos em Comissão e das Funções de Confiança do Instituto do Patrimônio Histórico e Artístico Nacional - IPHAN, remaneja cargos em comissão e substitui cargos em comissão do Grupo-Direção e Assessoramento Superiores - DAS por Funções Comissionadas do Poder Executivo - FCPE.		
Lei	13.307	06/07/2016
Dispõe sobre a forma de divulgação das atividades, bens ou serviços resultantes de projetos esportivos e culturais e de produções audiovisuais e artísticas financiados com recursos públicos.		
Lei	13.307	06/07/2016
Dispõe sobre a forma de divulgação das atividades, bens ou serviços resultantes de projetos esportivos e culturais e de produções audiovisuais e artísticas financiados com recursos públicos.		
Lei	13.196	01/12/2015
Dispõe sobre a Contribuição para o Desenvolvimento da Indústria Cinematográfica Nacional (Condecine) e sobre os Fundos de Financiamento da Indústria Cinematográfica Nacional (Funcines).		
Decreto	8.469	22/06/2015
Regulamenta a Lei nº 9.610, de 1998, e a Lei nº 12.853, de 2013, para dispor sobre a gestão coletiva de direitos autorais.		
Lei	13.018	22/07/2014
Institui a Política Nacional de Cultura Viva e dá outras providências.		
Lei	12.933	26/12/2013
Dispõe sobre o benefício do pagamento de meia-entrada para estudantes, idosos, pessoas com deficiência, e jovens, comprovadamente carentes em espetáculos culturais e esportivos.		
Decreto	8.084	26/08/2013
Institui o Programa de Cultura do Trabalhador e cria o vale cultura.		
Lei	12.853	14/08/2013
Dispõe sobre a gestão coletiva de direitos autorais, altera, revoga e acrescenta dispositivos à Lei n 9.610, de 19 de fevereiro de 1998.		
Decreto	7.729	25/05/2012
Regulamenta "Programa Cinema Perto de Você" e dá outras providências.		
Decreto	7.414	30/12/2010
Dispõe sobre a obrigatoriedade de exibição de obras audiovisuais cinematográficas brasileiras.		
Decreto	7.387	09/12/2010
Institui o Inventário Nacional da Diversidade Linguística.		
Lei	12.343	02/12/2010
Institui o Plano Nacional de Cultura - PNC, cria o Sistema Nacional de Informações e Indicadores Culturais - SNIIC.		
Lei	12.323	15/09/2010
Cria cargos no Quadro de Pessoal Permanente da Agência Nacional de Cinema - ANCINE		
Lei	11.906	20/01/2009
Cria o Instituto Brasileiro de Museus - IBRAM.		
Decreto	6.630	04/11/2008
Dispõe sobre o Programa Mais Cultura.		
Lei	11.646	10/03/2008
Estende aos Municípios com menos de 100.000 habitantes, benefício fiscal às doações e patrocínios destinados à construção de salas de cinema.		
Decreto	6.299	12/12/2007
Destina recursos para o financiamento de programas e projetos voltados para o desenvolvimento das atividades audiovisuais.		
Decreto	6.177	01/08/2007
Promulga a Convenção sobre a Proteção e Promoção da Diversidade das Expressões Culturais, assinada em Paris, em 20 de outubro de 2005.		
Lei	11.233	22/12/2005
Institui o Plano Especial de Cargos da Cultura e a Gratificação Específica de Atividade Cultural - GEAC.		

Decreto	5.520	24/08/2005
Institui o Sistema Federal de Cultura - SFC, e dispõe sobre a composição e o funcionamento do Conselho Nacional de Política Cultural - CNPC do Ministério da Cultura.		
Lei	11.070	30/12/2004
Altera os Programas Brasil Patrimônio Cultural e Transferência da Gestão dos Perímetros Públicos de Irrigação .		
Lei	10.753	30/10/2003
Institui a Política Nacional do Livro.		
Decreto	4.858	13/10/2003
Dispõe sobre a composição e funcionamento do Conselho Superior do Cinema, e dá outras providências.		
Decreto	4.456	04/11/2002
Estabelece as competências do Ministério da Cultura e da Agência Nacional do Cinema - ANCINE, com relação aos projetos audiovisuais.		
Lei	10.454	13/05/2002
Dispõe sobre remissão da Contribuição para o Desenvolvimento da Indústria Cinematográfica - CONDECINE.		
Lei	10.413	12/03/2002
Determina o tombamento dos bens culturais das empresas incluídas no Programa Nacional de Desestatização.		
Medida Provisória	2.228	06/09/2001
Estabelece princípios gerais da Política Nacional do Cinema, cria a ANCINE e o FUNCINES, institui o PRODECINE e dá outras providências.		
Decreto	3.891	17/08/2001
Fixa o valor absoluto do limite global das deduções do Imposto sobre a Renda devido, relativas a doações e a patrocínios em favor de projetos culturais e a incentivos à atividade audiovisual.		
Decreto	3.551	04/08/2000
Cria o Programa Nacional do Patrimônio Imaterial, e Institui o Registro de Bens Culturais de Natureza Imaterial que constituem patrimônio cultural brasileiro.		
Lei	9.610	19/02/1998
Altera, atualiza e consolida a legislação sobre direitos autorais.		
Lei	9.394	20/12/1996
Estabelece as diretrizes e bases da Educação Nacional - Lei Darcy Ribeiro.		
Decreto	1.095	23/03/1994
Fixa os limites individuais máximos para dedução aplicáveis às pessoas físicas e jurídicas e o valor absoluto do limite global de deduções.		
Lei	8.685	20/07/1993
Cria mecanismos de fomento à atividade audiovisual		
Decreto	567	11/06/1992
Dispõe sobre controle da autenticidade de cópias de obras audiovisuais em videograma, postas em comércio.		
Lei	8.313	23/12/1991
Institui o Programa Nacional de Apoio à Cultura - PRONAC.		
Decreto	99.492	03/09/1990
Constitui as Fundações Instituto Brasileiro de Arte e Cultura - IBAC, Biblioteca Nacional - BN e o Instituto Brasileiro do Patrimônio Cultural - IBPC.		
Decreto	96.993	17/10/1988
Dispõe sobre as atividades da equideocultura no país.		
Lei	7.505	02/07/1986
Dispõe sobre benefícios fiscais concedidos a operações de caráter cultural ou artístico.		
Lei	7.291	19/12/1984
Dispõe sobre as atividades da Equideocultura no país.		
DEFESA NACIONAL		
Decreto	9.210	29/11/2017
Dispõe sobre a qualificação de empreendimento público federal na área da defesa relativo à Gestão de Rede de Comunicação Integrada do Comando da Aeronáutica para execução por meio de parceria com o setor privado.		
Lei	13.458	26/06/2017
Altera a Lei 11.482 (31/mai/2007), p/ prorrogar a não incidência do Adicional ao Frete para Renovação da Marinha Mercante (AFRMM) previsto na Lei 9.432 (8/jan/1997). Altera outras leis.		
Decreto	8.826	29/07/2016
Promulga o Acordo entre o Brasil e a República da Sérvia sobre Cooperação em Matéria de Defesa, firmado em 2010.		

LEGISLAÇÃO DA DESPESA

LDO - 2019, Art. 8º, inciso IV

Lei	13.319	25/07/2016	Lei	12.257	15/06/2010
Extingue o Adicional de Tarifa Aeroportuária; amplia a participação estrangeira na aviação civil; altera diversas leis; autoriza lançamentos compensatórios no Fundo Nacional de Aviação Civil - FNAC.			Concede auxílio especial e bolsa especial aos dependentes dos militares das Forças Armadas falecidos no terremoto de janeiro de 2010 na República do Haiti.		
Lei	13.319	25/07/2016	Decreto	7.018	27/11/2009
Extingue o Adicional de Tarifa Aeroportuária; amplia a participação estrangeira na aviação civil; altera diversas leis; autoriza lançamentos compensatórios no Fundo Nacional de Aviação Civil - FNAC.			Aprova a Estrutura Regimental do Comando da Marinha, do Ministério da Defesa.		
Decreto	8.793	29/06/2016	Decreto	6.883	25/06/2009
Fixa a Política Nacional de Inteligência.			Dispõe sobre o ensino na Marinha.		
Decreto	8.756	10/05/2016	Decreto	6.854	25/05/2009
Dispõe sobre a atribuição de infraestrutura aeroportuária à Empresa Brasileira de Infraestrutura Aeroportuária - Infraero, e dá outras providências.			Dispõe sobre o Regulamento da Reserva da Aeronáutica.		
Decreto	8.758	10/05/2016	Decreto	6.703	18/12/2008
Regulamenta a Lei 7.565/1986 - Código Brasileiro de Aeronáutica, para estabelecer procedimentos a serem observados com relação a aeronaves suspeitas ou hostis durante os Jogos Olímpicos e Paraolímpicos Rio 2016.			Aprova a Estratégia Nacional de Defesa.		
Decreto	8.733	02/05/2016	Lei	11.458	19/03/2007
Regulamenta a gratificação de representação de que trata a Medida Provisória n 2.215-10, de 31 de agosto de 2001.			Autoriza o Ministério da Defesa a efetuar contratação de pessoal, imprescindível ao controle do tráfego aéreo.		
Decreto	8.494	24/07/2015	Lei	11.279	09/02/2006
Torna pública a denúncia do Tratado entre o Brasil e a Ucrânia sobre Cooperação na Utilização do Veículo de Lançamentos Cyclone-4 no Centro de Lançamento de Alcântara, firmado em 2003.			Dispõe sobre o ensino na Marinha.		
Lei	13.133	15/06/2015	Lei	11.182	27/09/2005
Dispõe sobre o Código Brasileiro de Aeronáutica, para explicitar a obrigatoriedade do uso e da manutenção de sinalizadores ou balizadores aéreos de obstáculos.			Cria a Agência Nacional de Aviação Civil - ANAC.		
Decreto	8.432	09/04/2015	Lei	10.893	13/07/2004
Restringe o uso de aeronaves do Comando da Aeronáutica em deslocamentos para o local de domicílio.			Dispõe sobre o Adicional ao Frete para a Renovação da Marinha Mercante - AFRMM e o Fundo da Marinha Mercante - FMM.		
Lei	13.109	25/03/2015	Lei	10.834	29/12/2003
Dispõe sobre a licença à gestante, medidas de proteção a maternidade para militares grávida e a licença paternidade, no âmbito das Forças Armadas.			Dispõe sobre instalação e fiscalização de fábricas e comércio de armas, munições, explosivos, produtos químicos agressivos e matérias correlatas.		
Decreto	8.422	20/03/2015	Lei	10.744	09/10/2003
Dispõe sobre a organização e o funcionamento do Hospital das Forças Armadas.			Dispõe sobre a assunção, pela União, de responsabilidades civis perante terceiros no caso de atentados terroristas, atos de guerra ou eventos correlatos.		
Lei	13.065	30/12/2014	Decreto	4.801	06/08/2003
Concede auxílio e bolsa especial de educação aos dependentes dos militares da Marinha do Brasil falecidos no acidente ocorrido em 2012 na Estação Antártica Comandante Ferraz - EACF.			Cria a Câmara de Relações Exteriores e Defesa Nacional do Conselho de Governo.		
Decreto	8.135	04/11/2013	Decreto	4.307	18/07/2002
Dispõe sobre as comunicações de dados da administração pública federal direta, autárquica e fundacional, e sobre a dispensa de licitação nas contratações que possam comprometer a segurança nacional.			Dispõe sobre a reestruturação da remuneração dos militares das Forças Armadas.		
Decreto	8.122	16/10/2013	Lei	10.486	04/07/2002
Regulamenta o Regime Especial Tributário para a Indústria de Defesa.			Dispõe sobre a remuneração dos militares do Distrito Federal e dá outras providências.		
Decreto	7.957	12/03/2013	Decreto	4.244	22/05/2002
Institui o Gabinete Permanente de Gestão Integrada para a Proteção do Meio Ambiente e regulamenta a atuação das Forças Armadas na proteção ambiental.			Dispõe sobre o transporte aéreo, no País, de autoridades em aeronave do Comando da Aeronáutica.		
Decreto	7.760	19/06/2012	Decreto	4.179	02/04/2002
Regulamenta a Gratificação de Desempenho de Atividade do Tribunal Marítimo, de que trata o art. 3o da Lei no 11.319, de 6 de julho de 2006.			Institui mecanismo de financiamento para o Programa de Ciência e Tecnologia para o Setor Aeronáutico.		
Lei	12.598	21/03/2012	Medida Provisória	2.215	31/08/2001
Estabelece normas especiais para as compras, as contratações e o desenvolvimento de produtos e de sistemas de defesa e dispõe sobre regras de incentivo à área estratégica de defesa.			Dispõe sobre a reestruturação da remuneração dos militares das Forças Armadas.		
Decreto	7.554	15/08/2011	Medida Provisória	2.215	31/08/2001
Dispõe sobre a coordenação das atividades públicas nos aeroportos e institui a Comissão Nacional de Autoridades Aeroportuárias.			Dispõe sobre a reestruturação da remuneração dos militares das Forças Armadas, altera as Leis nºs 3.765, de 4 de maio de 1960, e 6.880, de 9 de dezembro de 1980, e dá outras providências. (Itens de despesas obrigatórias)		
Decreto	7.438	11/02/2011	Decreto	3.665	20/11/2000
Estabelece princípios e diretrizes para criação e elaboração do Livro Branco de Defesa Nacional.			Dá nova redação ao Regulamento para a Fiscalização de Produtos Controlados (R-105).		
Decreto	7.424	05/01/2011	Decreto	2.963	24/02/1999
Dispõe sobre a transferência do Centro Gestor e Operacional do Sistema de Proteção da Amazônia - CENSIPAM da Casa Civil da Presidência da República para o Ministério da Defesa.			Regulamenta o Auxílio-Transporte dos militares federais.		
Lei Complementar	136	25/08/2010	Lei	9.657	03/06/1998
Dispõe sobre as normas gerais para a organização, o preparo e o emprego das Forças Armadas, cria o Estado-Maior Conjunto das Forças Armadas e dá outras providências.			Cria, no âmbito das Forças Armadas, a Carreira de Tecnologia Militar, a Gratificação de Desempenho de Atividade de Tecnologia Militar, os cargos que menciona, e dá outras providências.		
			Lei	9.614	05/03/1998
			Modifica o Código Brasileiro de Aeronáutica, para incluir hipótese de destruição de aeronave.		
			Decreto	2.299	13/08/1997
			Regulamenta, no âmbito do Ministério da Aeronáutica, o regime de contratação dos Auxiliares Locais, no exterior.		
			Decreto	2.153	20/02/1997
			Estabelece e organiza as Forças Navais, Aeronavais e de Fuzileiros Navais da Marinha e dispõe sobre as áreas de jurisdição dos Comandos de Distritos Navais.		

LEGISLAÇÃO DA DESPESA

LDO - 2019, Art. 8º, inciso IV

Decreto	2.040	21/10/1996	Decreto	9.293	26/02/2018
Aprova o Regulamento de Movimentação para Oficiais e Praças do Exército.			Concede indenização a família de pessoa desaparecida ou morta em razão de participação ou acusação de participação em atividades políticas, no período de 2 de setembro de 1961 a 5 de outubro de 1988.		
Decreto	1.786	11/01/1996	Decreto	9.278	05/02/2018
Delega competência ao Ministro da Aeronáutica para despachar pedidos de autorização formulados por empresas de transporte aéreo estrangeiras para continuar com suas atividades no Brasil.			Regulamenta a Lei nº 7.116, de 29 de agosto de 1983, que assegura validade nacional às Carteiras de Identidade e regula sua expedição.		
Decreto	1.339	20/12/1994	Decreto	9.223	06/12/2017
Regulamenta o regime jurídico dos auxiliares locais no âmbito do Ministério da Marinha, estendido às Forças Armadas.			Institui a Rede Brasil Mulher.		
Lei	8.617	04/01/1993	Lei	13.456	26/06/2017
Dispõe sobre o mar territorial, a zona contígua, a zona econômica exclusiva e a plataforma continental brasileiros.			Altera o Programa de que trata a Lei nº 13.189, de 19 de novembro de 2015, para denominá-lo Programa Seguro-Emprego e para prorrogar seu prazo de vigência.		
Lei	8.239	04/10/1991	Lei	13.445	24/05/2017
Dispõem sobre a prestação de Serviço Alternativo ao Serviço Militar Obrigatório.			Institui a Lei de Migração.		
Lei	8.183	11/04/1991	Lei	13.444	11/05/2017
Dispõe sobre a organização e o funcionamento do Conselho de Defesa Nacional.			Dispõe sobre a Identificação Civil Nacional (ICN).		
Lei	7.565	19/12/1986	Lei	13.427	30/03/2017
Dispõe sobre o Código Brasileiro de Aeronáutica.			Altera a Lei 8.080/1990 (Lei Orgânica da Saúde), p/ que o Sistema Único de Saúde, organize atendimento público específico e especializado para mulheres e vítimas de violência doméstica em geral.		
Lei	7.565	19/12/1986	Lei	13.420	13/03/2017
Dispõe sobre o Código Brasileiro de Aeronáutica.			Altera a Consolidação das Leis do Trabalho (CLT) p/ incentivar a formação técnico-profissional juvenil em atividades desportivas e relacionados a eventos esportivos e dá outras providências.		
Lei	7.150	02/12/1983	Lei	13.412	29/12/2016
Fixa os efetivos do Exército em tempo da paz.			Dispõe sobre a remuneração dos cargos de Natureza Especial de Defensor e de Subdefensor Público-Geral Federal e sobre o subsídio da Defensoria Pública da União; altera o Anexo I da Lei 11.526/07.		
Lei	6.880	09/12/1980	Lei	13.409	28/12/2016
Dispõe sobre o Estatuto dos militares (Item de despesas obrigatórias).			Altera a Lei 12.711, de 29 de agosto de 2012, para dispor sobre a reserva de vagas para pessoas com deficiência nos cursos técnico de nível médio e superior das instituições federais de ensino.		
Lei	6.009	26/12/1973	Lei	13.345	10/10/2016
Dispõe sobre a utilização e a exploração dos aeroportos, das facilidades à navegação aérea e dá outras providências. (Item de despesas obrigatórias - SISCEAB)			Altera a Lei nº 10.683, de 28 de maio de 2003, cria as Secretarias Especiais dos Direitos da Pessoa com Deficiência e de Promoção e Defesa dos Direitos da Pessoa Idosa, e dá outras providências.		
Decreto	71.733	18/01/1973	Decreto	8.869	05/10/2016
Dispõe sobre a retribuição e direitos do pessoal civil e militar em serviço da União no exterior.			Institui o Programa Criança Feliz.		
Lei	5.809	10/10/1972	Decreto	8.816	20/07/2016
Dispõe sobre a retribuição e direitos do pessoal civil e militar em serviço da União no exterior.			Regulamenta a Lei nº 13.284, de 10 de maio de 2016, para dispor sobre a reserva de assentos para pessoas com deficiência e pessoas com mobilidade reduzida.		
Lei	5.651	11/12/1970	Decreto	8.816	20/07/2016
Dispõe sobre a venda de bens, pelo Ministério do Exército, e aplicação do produto da operação em empreendimentos de assistência social.			Regulamenta a Lei nº 13.284, de 10 de maio de 2016, para dispor sobre a reserva de assentos para pessoas com deficiência e pessoas com mobilidade reduzida.		
Decreto	57.654	20/01/1966	Lei	13.306	04/07/2016
Regulamenta a lei do Serviço Militar (Lei nº 4.375, de 17 de agosto de 1964), retificada pela Lei nº 4.754, de 18 de agosto de 1965.			Altera a Lei nº 8.069, de 13 de julho de 1990 - Estatuto da Criança e do Adolescente, a fim de fixar em cinco anos a idade máxima para o atendimento na educação infantil.		
Lei	4.617	15/04/1965	Lei	13.306	04/07/2016
Cria o Fundo do Exército.			Altera a Lei nº 8.069, de 13 de julho de 1990 - Estatuto da Criança e do Adolescente, a fim de fixar em cinco anos a idade máxima para o atendimento na educação infantil.		
Lei	4.375	17/08/1964	Lei	13.300	23/06/2016
Dispõe sobre o Serviço Militar.			Disciplina o processo e o julgamento dos mandados de injunção individual e coletivo e dá outras providências.		
DIREITO DA CIDADANIA			Lei	13.289	20/05/2016
Decreto	9.451	26/07/2018	Dispõe sobre o Selo Empresa Solidária com a Vida e dá outras providências.		
Regulamenta o art. 58 da Lei nº 13.146, de 6 de julho de 2015, que institui a Lei Brasileira de Inclusão da Pessoa com Deficiência - Estatuto da Pessoa com Deficiência.			Lei	13.277	29/04/2016
Decreto	9.450	24/07/2018	Institui o dia 7 de abril como o Dia Nacional de Combate ao Bullying e à Violência na Escola.		
Institui a Política Nacional de Trabalho no âmbito do Sistema Prisional, voltada à ampliação e qualificação da oferta de vagas de trabalho, ao empreendedorismo e à formação profissional das pessoas presas e egressas do sistema prisional, e regulamenta o § 5º do art. 40 da Lei nº 8.666, de 21 de junho de 1993, que regulamenta o disposto no inciso XXI do caput do art. 37 da Constituição e institui normas para licitações e contratos da administração pública firmados pelo Poder Executivo federal.			Decreto	8.724	27/04/2016
Lei	13.684	21/06/2018	Institui o Programa de Proteção aos Defensores de Direitos Humanos e cria o seu Conselho Deliberativo, no âmbito do Ministério das Mulheres, da Igualdade Racial, da Juventude e dos Direitos Humanos.		
Dispõe sobre medidas de assistência emergencial para acolhimento a pessoas em situação de vulnerabilidade decorrente de fluxo migratório provocado por crise humanitária; e dá outras providências.			Decreto	8.537	05/10/2015
Decreto	9.306	15/03/2018	Regulamenta a Lei 12.852/2013, e a Lei nº 12.933/2013, para dispor sobre o benefício da meia-entrada e sobre a reserva de vagas a jovens de baixa renda no sistema de transporte interestadual.		
Dispõe sobre o Sistema Nacional de Juventude, instituído pela Lei nº 12.852, de 5 de agosto de 2013.			Lei	13.112	30/03/2015
Decreto	9.296	01/03/2018	Altera a Lei 6.015/1973, para permitir à mulher, em igualdade de condições, proceder ao registro de nascimento do filho.		
Regulamenta o art. 45 da Lei nº 13.146, de 6 de julho de 2015, que institui a Lei Brasileira de Inclusão da Pessoa com Deficiência - Estatuto da Pessoa com Deficiência.					

LEGISLAÇÃO DA DESPESA

LDO - 2019, Art. 8º, inciso IV

Lei	13.111	25/03/2015	Lei	12.845	01/08/2013
Dispõe sobre a obrigatoriedade de os empresários que comercializam veículos automotores informarem ao comprador o valor dos tributos, multas e taxas incidentes sobre a venda.			Dispõe sobre o atendimento obrigatório integral de pessoas em situação de violência sexual.		
Lei	13.106	17/03/2015	Lei	12.817	05/06/2013
Dispõe sobre a Lei nº 8.069/1990, que trata do Estatuto da Criança e do Adolescente, para tornar crime vender, fornecer, servir, ministrar ou entregar bebida alcoólica a criança ou a adolescente.			Dispõe sobre a ampliação da idade limite de crianças e adolescentes que compõem as unidades familiares beneficiárias do Programa Bolsa Família.		
Lei	13.105	16/03/2015	Lei Complementar	142	08/05/2013
Institui Código de Processo Civil.			Trata sobre a aposentadoria da pessoa com deficiência segurada do Regime Geral da previdência Social - RGPS.		
Lei	13.058	22/12/2014	Decreto	7.988	17/04/2013
Dispõe sobre a Guarda compartilhada e sua aplicação.			Trata do Programa Nacional de Apoio à Atenção Oncológica e do Programa Nacional de Apoio à Atenção da Saúde da Pessoa com Deficiência.		
Lei	13.046	01/12/2014	Decreto	7.963	15/03/2013
Dispõe que os Conselhos tutelares tenham em seus quadros, profissionais capacitados a reconhecer e reportar aos conselhos suspeitas ou ocorrências de maus tratos com crianças e adolescentes.			Institui o Plano Nacional de Consumo e Cidadania e cria a Câmara Nacional das Relações de Consumo.		
Lei	13.031	24/09/2014	Decreto	7.959	13/03/2013
Dispõe sobre a caracterização de símbolo que permita a identificação de local ou serviço habilitado ao uso por pessoas com ostomia, denominado Símbolo Nacional de Pessoa Ostomizada.			Dispõe sobre o Plano Nacional de Políticas para as Mulheres.		
Lei	13.010	26/06/2014	Decreto	7.958	13/03/2013
Altera a Lei no 8.069/1990 (Estatuto da Criança e do Adolescente), para estabelecer o direito da criança e do adolescente de serem educados e cuidados sem o uso de castigos físicos ou degradante.			Estabelece diretrizes para o atendimento às vítimas de violência sexual pelos profissionais de segurança pública e da rede de atendimento do Sistema Único de Saúde.		
Lei	13.005	25/06/2014	Decreto	7.943	05/03/2013
Aprova o Plano Nacional de Educação - PNE.			Institui a Política Nacional para os Trabalhadores Rurais Empregados.		
Lei Complementar	146	25/06/2014	Lei	12.687	18/07/2012
Estende a estabilidade provisória à trabalhadora gestante, nos casos de morte desta, a quem detiver a guarda de seu filho.			Trata da gratuidade na emissão da carteira de identidade no caso que menciona.		
Decreto	8.264	05/06/2014	Decreto	7.775	04/07/2012
Trata das medidas de esclarecimento ao consumidor quanto à carga tributária incidente sobre mercadorias e serviços.			Regulamenta o Programa de Aquisição de Alimentos, e dá outras providências.		
Decreto	8.243	23/05/2014	Decreto	7.747	05/06/2012
Institui a Política Nacional de Participação Social - PNPS e o Sistema Nacional de Participação Social - SNPS			Institui a Política Nacional de Gestão Territorial e Ambiental de Terras Indígenas - PNGATI.		
Lei	12.962	08/04/2014	Decreto		05/06/2012
Assegura a convivência da criança e do adolescente com os pais privados de liberdade.			Institui o Comitê de Gestão Integrada das Ações de Atenção à Saúde e de Segurança Alimentar para a População Indígena.		
Lei	12.961	04/04/2014	Lei	12.594	18/01/2012
Trata da destruição de drogas apreendidas.			Institui o Sistema Nacional de Atendimento Socioeducativo (Sinase), regulamenta a execução das medidas socioeducativas destinadas a adolescente que pratique ato infracional.		
Lei	12.960	27/03/2014	Decreto	7.626	24/11/2011
Altera a Lei no 9.394/1996 - diretrizes e bases da educação -, para fazer constar a exigência de manifestação de órgão normativo do sistema de ensino para o fechamento de escolas do campo, indígenas e quilombolas.			Institui o Plano Estratégico de Educação no âmbito do Sistema Prisional.		
Lei	12.955	05/02/2014	Lei	12.528	18/11/2011
Estabelece prioridade de tramitação aos processos de adoção em que o adotando for criança ou adolescente com deficiência ou com doença crônica.			Cria a Comissão Nacional da Verdade no âmbito da Casa Civil da Presidência da República.		
Lei	12.933	26/12/2013	Decreto	7.612	17/11/2011
Dispõe sobre o benefício do pagamento de meia-entrada para estudantes, idosos, pessoas com deficiência, e jovens, comprovadamente carentes em espetáculos culturais e esportivos.			Institui o Plano Nacional dos Direitos da Pessoa com Deficiência - Plano Viver sem Limite.		
Decreto	8.166	23/12/2013	Lei	12.483	08/09/2011
Trata sobre o valor do salário mínimo e a sua política de valorização de longo prazo.			Trata de normas para a organização e a manutenção de programas especiais de proteção a vítimas e a testemunhas ameaçadas.		
Lei	12.899	18/12/2013	Lei	12.461	26/07/2011
Dispõe sobre a prioridade e a segurança do idoso nos procedimentos de embarque e desembarque nos veículos de transporte coletivo.			Trata da notificação compulsória dos atos de violência praticados contra o idoso atendido em serviço de saúde.		
Lei	12.895	18/12/2013	Lei	12.414	09/06/2011
Trata da obrigação dos hospitais de todo o País em manter aviso informando sobre o direito da parturiente a acompanhante.			Disciplina a formação e consulta a bancos de dados com informações de adimplemento de pessoas naturais ou de pessoas jurídicas, para formação de histórico de crédito.		
Lei	12.896	18/12/2013	Lei	12.416	09/06/2011
Trata da vedação da exigência de comparecimento do idoso enfermo aos órgãos públicos, assegurando-lhe o atendimento domiciliar para obtenção de laudo de saúde.			Dispõe sobre a oferta de educação superior para os povos indígenas nas universidades públicas e privadas, mediante a oferta de ensino e de assistência estudantil.		
Decreto	8.136	05/11/2013	Lei	12.418	09/06/2011
Aprova o regulamento do Sistema Nacional de Promoção da Igualdade Racial - Sinapir.			Trata da reserva aos idosos de pelo menos 3% das unidades residenciais em programas habitacionais públicos ou subsidiados com recursos públicos.		
Lei	12.852	05/08/2013	Lei	12.415	09/06/2011
Dispõe sobre os direitos dos jovens, os princípios e diretrizes das políticas públicas da juventude e o Sistema Nacional de Juventude - SINAJUVE.			Trata do Estatuto da Criança e do Adolescente.		
Lei	12.847	02/08/2013	Decreto	7.492	02/06/2011
Institui o Sistema Nacional de Prevenção e Combate à Tortura.			Institui o Plano Brasil Sem Miséria.		

LEGISLAÇÃO DA DESPESA

LDO - 2019, Art. 8º, inciso IV

Lei	12.382	25/02/2011	Lei	10.639	09/01/2003
Dispõe sobre o valor do salário mínimo em 2011 e a sua política de valorização de longo prazo.			Inclui no currículo oficial da Rede de Ensino a obrigatoriedade da temática História e Cultura Afro-Brasileira.		
Decreto		03/02/2011	Decreto	4.564	01/01/2003
Institui procedimentos para assegurar a proteção integral das crianças e adolescentes em situação de vulnerabilidade.			Dispõe sobre doações, define o órgão gestor do Fundo de Combate e Erradicação da Pobreza, e o funcionamento do seu Conselho Consultivo.		
Decreto	7.426	07/01/2011	Decreto	4.412	07/10/2002
Dispõe sobre a transferência da Secretaria Nacional de Políticas sobre Drogas, do Conselho Nacional de Políticas sobre Drogas - CONAD, para o Ministério da Justiça.			Dispõe sobre a atuação das Forças Armadas e da Polícia Federal nas terras indígenas, e dá outras providências.		
Decreto	7.395	22/12/2010	Decreto	4.228	13/05/2002
Estabelece a remuneração para as contratações temporárias voltadas a atividades de assistência à saúde para comunidades indígenas.			Institui o Programa Nacional de Ações Afirmativas.		
Decreto	7.393	15/12/2010	Lei	10.289	20/09/2001
Dispõe sobre a Central de Atendimento à Mulher - Ligue 180.			Institui o Programa Nacional de Controle do Câncer de Próstata.		
Decreto	7.388	09/12/2010	Lei	10.288	20/09/2001
Dispõe sobre a composição, estruturação, competências e funcionamento do Conselho Nacional de Combate à Discriminação - CNCD.			Modifica a Consolidação das Leis do Trabalho, dispondo sobre o jus postulandi, a assistência judiciária e a representação dos menores no foro trabalhista.		
Lei	12.288	20/07/2010	Lei	9.836	23/09/1999
Institui o Estatuto da Igualdade Racial.			Dispõe sobre as condições para a promoção, proteção e recuperação da saúde indígena.		
Decreto	7.179	20/05/2010	Decreto	3.156	27/08/1999
Institui o Plano Integrado de Enfrentamento ao Crack e outras Drogas.			Dispõe sobre as condições para a prestação de assistência à saúde dos povos indígenas.		
Lei	12.227	12/04/2010	Lei	9.240	22/12/1995
Cria o Relatório Anual Socioeconômico da Mulher.			Ratifica o Fundo de Imprensa Nacional, o Fundo de Prevenção, Recuperação e de Combate às Drogas de Abuso e o Fundo de Defesa dos Direitos Difusos.		
Lei	12.219	31/03/2010	Decreto	1.196	14/07/1994
Dispõe sobre a celebração de convênios da União com os Estados e o Distrito Federal visando à prevenção e repressão do tráfico ilícito e do uso indevido de drogas.			Dispõe sobre a gestão e administração do Fundo Nacional para a Criança e o Adolescente - FNCA.		
Lei	12.213	20/01/2010	Lei	8.242	12/10/1991
Institui o Fundo Nacional do Idoso.			Cria o Conselho Nacional dos Direitos da Criança e do Adolescente - CONANDA.		
Decreto	7.053	23/12/2009	Decreto	99.519	11/09/1990
Institui a Política Nacional para a População em Situação de Rua e seu Comitê Intersectorial de Acompanhamento e Monitoramento.			Institui a Comissão do Programa Nacional de Alfabetização e Cidadania.		
Decreto	7.037	21/12/2009	Lei	8.069	13/07/1990
Aprova o Programa Nacional de Direitos Humanos - PNDH-3.			Dispõe sobre o Estatuto da Criança e do Adolescente, e dá outras providências.		
Lei	12.127	17/12/2009	Lei	7.853	24/10/1989
Cria o Cadastro Nacional de Crianças e Adolescentes Desaparecidos.			Dispõe sobre o apoio às pessoas portadoras de deficiência e disciplina a atuação do Ministério Público.		
Lei	12.007	29/07/2009	Lei	6.015	31/12/1973
Dispõe sobre a emissão de declaração de quitação anual de débitos pelas pessoas jurídicas prestadoras de serviços públicos ou privados.			Dispõe sobre os registro públicos.		
Lei	12.008	29/07/2009			
Regula o processo administrativo no âmbito da Administração Pública Federal.					
Decreto	6.861	27/05/2009			
Dispõe sobre a Educação Escolar Indígena e define sua organização em territórios etnoeducacionais.					
Lei	11.693	11/06/2008			
Transforma o cargo de Secretário Especial de Políticas de Promoção da Igualdade Racial, em Ministro de Estado Chefe da Secretaria Especial de Políticas de Promoção da Igualdade Racial.					
Decreto	6.044	12/02/2007			
Define prazo para a elaboração do Plano Nacional de Proteção aos Defensores dos Direitos Humanos e dá outras providências.					
Lei	11.343	23/08/2006			
Institui o Sistema Nacional de Políticas Públicas sobre Drogas - Sisnad.					
Decreto	5.167	03/08/2004			
Institui Grupo de Trabalho Interministerial para elaboração de propostas e outros instrumentos para coibir a violência doméstica contra a mulher.					
Lei	10.858	13/04/2004			
Autoriza a Fundação Oswaldo Cruz - Fiocruz a disponibilizar medicamentos, mediante ressarcimento.					
Decreto	5.030	31/03/2004			
Institui Grupo de Trabalho Interministerial para elaboração de propostas e outros instrumentos para coibir a violência doméstica contra a mulher.					
Lei	10.741	01/10/2003			
Dispõe sobre o Estatuto do Idoso e dá outras providências.					
Lei	10.714	13/08/2003			
Determina que seja disponibilizado, em âmbito nacional, número telefônico destinado a atender denúncias de violência contra a mulher.					

EDUCAÇÃO

Decreto	9.432	29/06/2018
Regulamenta a Política Nacional de Avaliação e Exames da Educação Básica.		
Lei	13.634	20/03/2018
Cria a Universidade Federal de Catalão, por desmembramento da Universidade Federal de Goiás.		
Lei	13.635	20/03/2018
Cria a Universidade Federal de Jataí, por desmembramento da Universidade Federal de Goiás.		
Lei	13.637	20/03/2018
Cria a Universidade Federal de Rondonópolis, por desmembramento de campus da Universidade Federal de Mato Grosso.		
Decreto	9.305	13/03/2018
Dispõe sobre a composição e as competências do Conselho de Participação do Fundo Garantidor do Fundo de Financiamento Estudantil - Fies e trata da integralização de cotas do Fundo Garantidor do Fies pela União.		
Lei	13.530	07/12/2017
Altera a Lei nº 10.260, de 12 de julho de 2001, a Lei Complementar nº 129, de 8 de janeiro de 2009, a Medida Provisória nº 2.156-5, de 24 de agosto de 2001, a Medida Provisória nº 2.157-5, de 24 de agosto de 2001, diversas leis ordinárias sobre o FIES, e dá outras providências.		
Decreto	9.204	23/11/2017
Institui o Programa de Inovação Educação Conectada e dá outras providências.		
Lei	13.425	30/03/2017
Estabelece diretrizes contra incêndio e a desastres em estabelecim., edífic. e áreas de reunião de público; altera as Leis 8.078/1990, e 10.406/2002 - Código Civil; e dá outras provid.		

LEGISLAÇÃO DA DESPESA

LDO - 2019, Art. 8º, inciso IV

Lei	13.415	16/02/2017	Lei	12.960	27/03/2014
Altera as Leis 9.394/96 (educ. nacional), e 11.494/07 (FUNDEB), a CLT, (DL 5.452/43), e o DL 236/67; revoga a Lei 11.161/05; e institui a Política p/ Escolas de Ensino Médio em Tempo Integral.			Altera a Lei no 9.394/1996 - diretrizes e bases da educação -, para fazer constar a exigência de manifestação de órgão normativo do sistema de ensino para o fechamento de escolas do campo, indígenas e quilombolas.		
Lei	13.409	28/12/2016	Lei	12.881	12/11/2013
Altera a Lei 12.711, de 29 de agosto de 2012, para dispor sobre a reserva de vagas para pessoas com deficiência nos cursos técnico de nível médio e superior das instituições federais de ensino.			Dispõe sobre a definição, qualificação, prerrogativas e finalidades das Instituições Comunitárias de Educação Superior - ICES, disciplina o Termo de Parceria e dá outras providências.		
Lei	13.366	01/12/2016	Lei	12.858	09/09/2013
Altera as Leis nºs 10.260, de 12 de julho de 2001, que "dispõe sobre o Fundo de Financiamento ao estudante do Ensino Superior e dá outras providências", para atribuir às instituições de ensino responsabilidade parcial pela remuneração dos agentes operadores do Fundo, e 9.394, de 20 de dezembro de 1996, que "estabelece as diretrizes e bases da educação nacional", para vedar a concessão de tutela antecipada que tenha por objeto a autorização para o funcionamento de curso de graduação por instituição de educação superior .			Dispõe sobre a destinação para as áreas de educação e saúde de parcela da participação no resultado ou da compensação financeira pela exploração de petróleo e gás natural.		
Lei	13.348	10/10/2016	Lei	12.801	24/04/2013
Altera as Leis nºs 12.722, de 3 de outubro de 2012, que dispõe sobre o apoio financeiro da União aos Municípios e ao Distrito Federal para ampliação da oferta de educação infantil, para incluir as crianças beneficiárias do Benefício de Prestação Continuada - BPC e as crianças com deficiência e estabelecer novas regras de repasse do apoio financeiro, e 11.494, de 20 de junho de 2007, que "Regulamenta o Fundo de Manutenção e Desenvolvimento da Educação Básica e de Valorização dos Profissionais da Educação - FUNDEB, de que trata o art. 60 do Ato das Disposições Constitucionais Transitórias; e 10.195, de 14 de fevereiro de 2001; revoga dispositivos das Leis nºs 9.424, de 24 de dezembro de 1996, 10.880, de 9 de junho de 2004, e 10.845, de 5 de março de 2004; e dá outras providências".			Dispõe sobre o apoio técnico e financeiro da União aos entes federados no âmbito do Pacto Nacional pela Alfabetização na Idade Certa.		
Lei	13.278	02/05/2016	Lei	12.799	10/04/2013
Altera o § 6 do art. 26 da Lei nº 9.394, de 20 de dezembro de 1996, que fixa as diretrizes e bases da educação nacional, referente ao ensino da arte.			Dispõe sobre a isenção de pagamento de taxas para inscrição em processos seletivos de ingresso nos cursos das instituições federais de educação superior.		
Lei	13.277	29/04/2016	Decreto	7.948	12/03/2013
Institui o dia 7 de abril como o Dia Nacional de Combate ao Bullying e à Violência na Escola.			Dispõe sobre o Programa de Estudantes-Convênio de Graduação - PEC-G.		
Lei	13.234	29/12/2015	Lei	12.772	28/12/2012
Altera a Lei no 9.394/1996 (Lei de Diretrizes e Bases da Educação Nacional), para dispor sobre a identificação, o cadastramento e o atendimento, de alunos com altas habilidades ou superdotação.			Dispõe sobre a estruturação do Plano de Carreiras e Cargos de Magistério Federal, sobre outras carreiras do magistério e dá outras providências.		
Decreto	8.619	29/12/2015	Lei	12.722	03/10/2012
Dispõe sobre o apoio financeiro à educação infantil, por conta do FNDE e do MDS, para o atendimento em creches de crianças cadastradas, cujas famílias estejam no Bolsa Família.			Dispõe sobre o apoio financeiro da União aos Municípios e ao Distrito Federal para ampliação da oferta da educação infantil e trata dos programas Bolsa Família e Minha Casa Minha Vida.		
Decreto	8.587	11/12/2015	Decreto	7.806	17/09/2012
Dispõe sobre a execução do Programa Nacional de Reestruturação dos Hospitais Universitários Federais - REHUF e altera o Decreto nº 7.082, de 27 de janeiro de 2010.			Regulamenta os critérios e procedimentos para a progressão dos servidores da carreira do Magistério do Ensino Básico, Técnico e Tecnológico.		
Lei	13.168	06/10/2015	Decreto	7.790	15/08/2012
Altera a Lei no 9.394/1996 - Lei de Diretrizes e Bases da Educação Nacional.			Dispõe sobre financiamento do Fundo de Financiamento Estudantil - FIES.		
Decreto	8.495	27/07/2015	Lei	12.695	25/07/2012
Autoriza a integralização de cotas no Fundo de Garantia de Operações de Crédito Executivo.			Dispõe sobre o apoio técnico ou financeiro da União no âmbito do Plano de Ações Articuladas e contempla com recursos do FUNDEB as instituições comunitárias que atuam na educação do campo.		
Lei	13.006	26/06/2014	Lei	12.688	18/07/2012
Altera a Lei 9.394/1996, que estabelece as diretrizes e bases da educação nacional, para obrigar a exibição de filmes de produção nacional nas escolas de educação básica.			Autoriza a Eletrobras a adquirir o controle acionário da Celg Distribuição SA, institui o Programa de Estímulo à Reestruturação e ao Fortalecimento das Instituições de Ensino Superior (Proies) e dá outras providências.		
Lei	13.010	26/06/2014	Decreto	7.750	08/06/2012
Altera a Lei no 8.069/1990 (Estatuto da Criança e do Adolescente), para estabelecer o direito da criança e do adolescente de serem educados e cuidados sem o uso de castigos físicos ou degradante.			Regulamenta o Programa Um Computador por Aluno - PROUCA e o Regime Especial de Incentivo a Computadores para Uso Educacional - REICOMP.		
Lei	13.005	25/06/2014	Decreto	7.626	24/11/2011
Aprova o Plano Nacional de Educação - PNE.			Institui o Plano Estratégico de Educação no âmbito do Sistema Prisional.		
Lei	12.989	06/06/2014	Decreto	7.611	17/11/2011
Reabre o prazo para requerimento da moratória e do parcelamento previstos no Programa de Estímulo à Reestruturação e ao Fortalecimento das Instituições de Ensino Superior (Proies).			Dispõe sobre a educação especial, o atendimento educacional especializado e dá outras providências.		
Decreto	8.260	29/05/2014	Decreto	7.589	26/10/2011
Dispõe sobre o banco de professor-equivalente do Ensino Básico, Técnico e Tecnológico e sobre o quadro de lotação dos cargos dos níveis de classificação "C", "D" e "E".			Institui, no âmbito do Ministério da Educação, a Rede e-Tec Brasil, com a finalidade de desenvolver a educação profissional e tecnológica na modalidade de educação a distância.		
Lei	12.982	28/05/2014	Lei	12.513	26/10/2011
Determina o provimento de alimentação escolar adequada aos alunos portadores de estado ou de condição de saúde específica.			Institui o Programa Nacional de Acesso ao Ensino Técnico e Emprego - Pronatec, regula o Programa do Seguro-Desemprego, o Abono Salarial e dispõe sobre a organização da Seguridade Social.		
Decreto	8.241	21/05/2014	Decreto	7.562	15/09/2011
Dispõe sobre a aquisição de bens e a contratação de obras e serviços pelas fundações de apoio.			Dispõe sobre a Comissão Nacional de Residência Médica.		
Decreto	8.240	21/05/2014	Lei	12.487	15/09/2011
Regulamenta os convênios e os critérios de habilitação de empresas.			Institui, no âmbito do Ministério da Educação, o plano especial de recuperação das redes físicas das escolas públicas estaduais, do Distrito Federal e municipais afetadas por desastres.		
			Decreto	7.559	01/09/2011
			Dispõe sobre o Plano Nacional do Livro e Leitura - PNLL e dá outras providências.		
			Lei	12.425	17/06/2011
			Dispõe sobre a admissão de professor para suprir demandas decorrentes da expansão das instituições federais de ensino, respeitados os limites e as condições fixados.		

LEGISLAÇÃO DA DESPESA

LDO - 2019, Art. 8º, inciso IV

Lei	12.416	09/06/2011	Lei	11.029	15/09/2009
Dispõe sobre a oferta de educação superior para os povos indígenas nas universidades públicas e privadas, mediante a oferta de ensino e de assistência estudantil.			Dispõe sobre a criação da Universidade Federal da Fronteira Sul - UFFS.		
Decreto	7.485	18/05/2011	Lei	12.014	06/08/2009
Dispõe sobre a constituição de banco de professor-equivalente das universidades federais vinculadas ao Ministério da Educação e regulamenta a admissão de professor substituto.			Dispõe sobre as categorias de trabalhadores que se devem considerar profissionais da educação.		
Decreto	7.416	30/12/2010	Lei	11.988	27/07/2009
Dispõe sobre a concessão de bolsas para desenvolvimento de atividades de ensino e extensão universitária.			Cria a Semana de Educação para a Vida, nas escolas públicas de ensino fundamental e médio de todo o País, e dá outras providências.		
Decreto	7.397	22/12/2010	Lei	11.947	16/06/2009
Institui a Estratégia Nacional de Educação Financeira - ENEF e dispõe sobre a sua gestão.			Dispõe sobre o atendimento da alimentação escolar e sobre o Programa Dinheiro Direto na Escola na educação básica.		
Decreto	7.385	08/12/2010	Decreto	6.861	27/05/2009
Institui o Sistema Universidade Aberta do Sistema Único de Saúde - UNA-SUS.			Dispõe sobre a Educação Escolar Indígena e define sua organização em territórios etnoeducacionais.		
Decreto	7.352	04/11/2010	Lei	11.892	29/12/2008
Dispõe sobre a política de educação do campo e o Programa Nacional de Educação na Reforma Agrária - PRONERA.			Institui a Rede Federal de Educação Profissional, Científica e Tecnológica e cria os Institutos Federais de Educação, Ciência e Tecnologia.		
Decreto	7.338	20/10/2010	Decreto	6.629	04/11/2008
Dispõe sobre a integralização de cotas no Fundo de Garantia de Operações de Crédito Educativo - FGEDUC.			Regulamenta o Programa Nacional de Inclusão de Jovens - Projovem.		
Lei	12.306	06/08/2010	Lei	11.740	16/07/2008
Dispõe sobre a prestação de apoio financeiro pela União aos Estados e ao Distrito Federal e institui o Programa Especial de Fortalecimento do Ensino Médio.			Cria cargos efetivos, no âmbito do Ministério da Educação, destinados a instituições federais de educação profissional e tecnológica e de ensino superior.		
Decreto	7.243	26/07/2010	Lei	11.738	16/07/2008
Regulamenta o Programa Um Computador por Aluno - PROUCA e o Regime Especial de Aquisição de Computadores para uso Educacional - RECOMPE.			Institui o piso salarial profissional nacional para os profissionais do magistério público da educação básica.		
Decreto	7.234	19/07/2010	Decreto	6.494	30/06/2008
Dispõe sobre o Programa Nacional de Assistência Estudantil - PNAES.			Dispõe sobre o Programa Nacional de Reestruturação e Aquisição de Equipamentos para a Rede Escolar Pública de Educação Infantil - Pro-Infância.		
Decreto	7.233	19/07/2010	Lei	11.507	20/07/2007
Dispõe sobre procedimentos orçamentários e financeiros relacionados à autonomia universitária.			Institui o Auxílio de Avaliação Educacional - AAE para os servidores que participarem de processos de avaliação realizados pelo INEP ou pela Fundação CAPES.		
Decreto	7.219	24/06/2010	Decreto	6.091	24/04/2007
Dispõe sobre o Programa Institucional de Bolsa de Iniciação à Docência - PIBID.			Define e divulga os parâmetros anuais de operacionalização do Fundo de Manutenção e Desenvolvimento da Educação Básica e de Valorização dos Profissionais da Educação - FUNDEB.		
Lei	12.260	21/06/2010	Decreto	6.094	24/04/2007
Reconhece a responsabilidade do Estado brasileiro pela destruição, no ano de 1964, da sede da União Nacional dos Estudantes - UNE.			Dispõe sobre a implementação do Plano de Metas Compromisso Todos pela Educação.		
Lei	12.249	11/06/2010	Decreto	6.096	24/04/2007
Institui o Regime Especial de Incentivos para o Desenvolvimento de Infraestrutura da Indústria Petrolífera nas Regiões Norte, Nordeste e Centro-Oeste - REPENEC.			Institui o Programa de Apoio a Planos de Reestruturação e Expansão das Universidades Federais - REUNI.		
Lei	12.244	24/05/2010	Decreto	6.092	24/04/2007
Dispõe sobre a universalização das bibliotecas nas instituições de ensino do País.			Regulamenta o Auxílio de Avaliação Educacional - AAE.		
Decreto	7.114	19/02/2010	Lei	11.352	11/10/2006
Dá nova redação a dispositivos que regulamentam o Auxílio de Avaliação Educacional - AAE.			Dispõe sobre a criação de cargos no âmbito do Ministério da Educação.		
Decreto	7.083	27/01/2010	Decreto	5.840	13/07/2006
Dispõe sobre o Programa Mais Educação.			Institui, no âmbito federal, o Programa Nacional de Integração da Educação Profissional com a Educação Básica na Modalidade de Educação de Jovens e Adultos - PROEJA.		
Decreto	7.082	27/01/2010	Lei	11.273	06/02/2006
Institui o Programa Nacional de Reestruturação dos Hospitais Universitários Federais - REHUF.			Autoriza a concessão de bolsas de estudo e de pesquisa a participantes de programas de formação inicial e continuada de professores para a educação básica.		
Lei	12.189	12/01/2010	Lei	11.180	23/09/2005
Dispõe sobre a criação da Universidade Federal da Integração Latino-Americana - UNILA.			Autoriza a concessão de bolsas de permanência a estudantes beneficiários do Programa Universidade para Todos - PROUNI e institui o Programa de Educação Tutorial - PET.		
Decreto	7.022	02/12/2009	Lei	11.129	30/06/2005
Estabelece medidas organizacionais para dar suporte ao processo de implantação da Rede Federal de Educação Profissional, Científica e Tecnológica.			Institui o Programa Nacional de Inclusão de Jovens - Projovem; cria o Conselho Nacional da Juventude - CNJ e a Secretaria Nacional de Juventude.		
Lei	12.089	11/11/2009	Lei	11.096	13/01/2005
Proíbe que uma mesma pessoa ocupe 2 (duas) vagas simultaneamente em instituições públicas de ensino superior.			Institui o Programa Universidade para Todos - PROUNI e regula a atuação de entidades beneficentes de assistência social no ensino superior.		
Lei	12.061	27/10/2009	Lei	11.091	12/01/2005
Assegura o acesso de todos os interessados ao ensino médio público.			Dispõe sobre a estruturação do plano de carreira dos cargos técnico-administrativos em educação.		
Decreto	6.986	20/10/2009	Decreto	5.274	18/11/2004
Dispõe sobre a Rede Federal de Educação Profissional, Científica e Tecnológica e cria os Institutos Federais de Educação, Ciência e Tecnologia.			Institui o Programa de Qualificação de Docente e Ensino de Língua Portuguesa no Timor-Leste, e dá outras providências.		

LEGISLAÇÃO DA DESPESA

LDO - 2019, Art. 8º, inciso IV

Decreto	5.154	23/07/2004
Regulamenta as diretrizes e bases da educação nacional e dá outras providências.		
Lei	10.908	15/07/2004
Institui Gratificação Específica de Apoio Técnico-Administrativo e Técnico-Marítimo às Instituições Federais de Ensino - GEAT e dá outras providências.		
Lei	10.880	09/06/2004
Trata da instituição de programas de transporte escolar, do apoio a sistemas de ensino para educação de jovens e adultos e do repasse de recursos financeiros do Programa Brasil Alfabetizado.		
Lei	10.870	19/05/2004
Institui a Taxa de Avaliação in loco das instituições de educação superior e dos cursos de graduação.		
Lei	10.861	14/04/2004
Institui o Sistema Nacional de Avaliação da Educação Superior - SINAES.		
Lei	10.836	09/01/2004
Cria o programa bolsa família e dá outras providências.		
Decreto	4.875	11/11/2003
Institui o Projeto Milton Santos de Acesso ao Ensino Superior no âmbito do Ministério da Educação.		
Lei	10.639	09/01/2003
Inclui no currículo oficial da Rede de Ensino a obrigatoriedade da temática História e Cultura Afro-Brasileira.		
Decreto	4.313	24/07/2002
Regulamenta o Programa Nacional de Renda Mínima vinculado à educação - "Bolsa Escola".		
Decreto	4.281	25/06/2002
Dispõe sobre a Política Nacional de Educação Ambiental.		
Lei	10.429	24/04/2002
Institui o Auxílio-Aluno no âmbito do Projeto de Profissionalização dos Trabalhadores de Enfermagem - Profae.		
Decreto	4.123	13/02/2002
Regulamenta o Auxílio-Aluno no âmbito do Projeto de Profissionalização dos Trabalhadores da Área de Enfermagem - PROFAE.		
Lei	10.260	12/07/2001
Dispõe sobre o Fundo de Financiamento ao estudante do Ensino Superior e dá outras providências.		
Lei	10.219	11/04/2001
Cria o Programa Nacional de Renda Mínima vinculada à educação - "Bolsa Escola".		
Lei	10.172	09/01/2001
Aprova o Plano Nacional de Educação.		
Decreto	3.276	06/12/1999
Dispõe sobre a formação em nível superior de professores para atuar na educação básica.		
Lei	9.766	19/12/1998
Altera a legislação que rege o salário-educação.		
Decreto	2.406	27/11/1997
Dispõe sobre a instituição do Sistema Nacional de Educação Tecnológica.		
Lei	9.394	20/12/1996
Estabelece as diretrizes e bases da Educação Nacional - Lei Darcy Ribeiro.		
Lei	8.958	20/12/1994
Dispõe sobre as relações entre as instituições federais de ensino superior e de pesquisa científica e tecnológica e as fundações de apoio e dá outras providências.		
Lei	8.948	08/12/1994
Dispõe sobre a instituição do Sistema Nacional de Educação Tecnológica.		
Decreto	977	10/11/1993
Dispõe sobre a assistência Pré-Escolar destinada aos dependentes dos servidores públicos da Administração Pública Federal direta, autárquica e fundacional.		
Lei	8.479	06/11/1992
Cria a Secretaria Nacional de Projetos Educacionais Especiais e dá outras providências.		

ENERGIA

Decreto	9.403	07/06/2018
Regulamenta a Medida Provisória nº 838, de 30 de maio de 2018, que dispõe sobre a concessão de subvenção econômica à comercialização de óleo diesel.		
Decreto	9.355	25/04/2018
Estabelece regras de governança, transparência e boas práticas de mercado para a cessão de direitos de exploração, desenvolvimento e produção de petróleo, gás natural e outros hidrocarbonetos fluidos pela Petróleo Brasileiro S.A. - Petrobras, na forma estabelecida no art. 29, no art. 61, caput e § 1º, e art. 63, da Lei nº 9.478, de 6 de agosto de 1997, e no art. 31 da Lei nº 12.351, de 22 de dezembro de 2010.		
Lei	13.575	26/12/2017
Cria a Agência Nacional de Mineração (ANM); extingue o Departamento Nacional de Produção Mineral (DNPM); altera as Leis nºs 11.046, de 27 de dezembro de 2004, e 10.826, de 22 de dezembro de 2003; e revoga a Lei nº 8.876, de 2 de maio de 1994, e dispositivos do Decreto-Lei nº 227, de 28 de fevereiro de 1967 (Código de Mineração).		
Decreto	9.187	01/11/2017
Regulamenta a prorrogação das concessões de geração de energia termelétrica de que trata a Lei nº 12.783, de 11 de janeiro de 2013, e dá outras providências.		
Lei	13.365	29/11/2016
Altera a Lei 12.351/2010, p/ facultar à Petrobras a preferência p/ atuar como operador e possuir participação mínima de 30% nos consórcios p/ exploração de blocos em regime de partilha de prod.		
Lei	13.360	17/11/2016
Altera leis que dispõem sobre os serviços e as concessionárias de energia elétrica (geração, transmissão e distribuição), incentivos, parcerias (PPI), a ELETROBRÁS e a ANEEL e dá outras provid.		
Decreto	8.893	01/11/2016
Dispõe sobre os empreendimentos do Programa de Parcerias de Investimentos - PPI que serão tratados como prioridade nacional nos setores de energia e de mineração.		
Decreto	8.876	13/10/2016
Altera o Decreto nº 1, de 11 de janeiro de 1991, que regulamenta o pagamento da compensação financeira instituída pela Lei nº 7.990, de 28 de dezembro de 1989.		
Decreto	8.828	02/08/2016
Altera o Decreto nº 5.163, de 30 de julho de 2004, que regulamenta a comercialização de energia elétrica, o processo de outorga de concessões e de autorizações de geração de energia elétrica.		
Decreto	8.792	29/06/2016
Altera o Decreto nº 7.891/2013, que regulamenta a Lei nº 12.783/2013, para dispor sobre os custos de serviços e equipamentos indispensáveis à realização dos Jogos Olímpicos Rio 2016.		
Lei	13.299	21/06/2016
Altera a legislação que dispõe sobre as concessões de geração, transmissão e distribuição de energia elétrica e dá outras providências.		
Lei	13.280	03/05/2016
Altera a Lei nº 9.991/2000, para disciplinar a aplicação dos recursos destinados a programas de eficiência energética.		
Decreto	8.637	15/01/2016
Institui o Programa de Estímulo à Competitividade da Cadeia Produtiva, ao Desenvolvimento e ao Aprimoramento de Fornecedores do Setor de Petróleo e Gás Natural.		
Lei	13.203	08/12/2015
Dispõe sobre a repactuação do risco hidrológico de geração de energia elétrica e dá outras providências.		
Lei	13.182	03/11/2015
Autoriza a Companhia Hidro Elétrica do São Francisco e a Furnas Centrais Elétricas a participar, respectivamente, do Fundo de Energia do Nordeste e do Fundo de Energia do Sudeste e do Centro-Oeste.		
Lei	13.173	21/10/2015
Dispõe sobre autorização para a realização de obras e serviços necessários ao fornecimento de energia elétrica temporária para os Jogos Rio 2016 e dá outras providências.		
Decreto	8.461	02/06/2015
Regulamenta a prorrogação das concessões de distribuição de energia elétrica.		
Lei	13.081	02/01/2015
Dispõe sobre a construção e a operação de eclusas ou de outros dispositivos de transposição hidroviária de níveis em vias navegáveis e potencialmente navegáveis e dá outras providências.		
Lei	13.033	24/09/2014
Dispõe sobre a adição obrigatória de biodiesel ao óleo diesel comercializado com o consumidor final e dá outras providências.		

LEGISLAÇÃO DA DESPESA

LDO - 2019, Art. 8º, inciso IV

Decreto	8.221	01/04/2014	Decreto	7.204	08/06/2010
Dispõe sobre a criação da Conta no Ambiente de Contratação Regulada destinada a cobrir, despesas incorridas pelas concessionárias de energia elétrica nos casos especificados.			Dispõe sobre realização de investimentos em pesquisa e desenvolvimento e em eficiência energética.		
Decreto	8.079	20/08/2013	Decreto	7.183	24/05/2010
Regulamenta o pagamento de subvenção econômica aos produtores fornecedores independentes de cana-de-açúcar e às unidades industriais produtoras de etanol combustível da região Nordeste.			Dispõe acordo entre o Brasil e a Alemanha sobre o Programa de Construção de Pequenas Centrais Hidrelétricas.		
Decreto	8.063	01/08/2013	Decreto	7.154	09/04/2010
Cria a empresa pública denominada Empresa Brasileira de Administração de Petróleo e Gás Natural S.A. - Pré-Sal Petróleo S.A. - PPSA, aprova o seu Estatuto Social, e dá outras providências.			Autoriza a instalação de sistemas de transmissão e distribuição de energia elétrica em unidades de conservação de uso sustentável.		
Lei	12.783	11/01/2013	Decreto	7.129	11/03/2010
Dispõe sobre as concessões de geração, transmissão e distribuição de energia elétrica, sobre a redução dos encargos setoriais e sobre a modicidade tarifária.			Regulamenta a comercialização de energia elétrica e o processo de outorga de concessões e de autorizações de geração de energia elétrica.		
Lei	12.688	18/07/2012	Lei	12.212	20/01/2010
Autoriza a Eletrobras a adquirir o controle acionário da Celg Distribuição SA, institui o Programa de Estímulo à Reestruturação e ao Fortalecimento das Instituições de Ensino Superior (Proies) e dá outras providências.			Dispõe sobre a Tarifa Social de Energia Elétrica.		
Decreto	7.520	08/07/2011	Lei	12.111	09/12/2009
Institui o Programa Nacional de Universalização do Acesso e Uso da Energia Elétrica - "LUZ PARA TODOS", para o período de 2011 a 2014.			Dispõe sobre os serviços de energia elétrica nos Sistemas Isolados.		
Decreto	7.521	08/07/2011	Decreto	6.902	20/07/2009
Regulamenta a comercialização de energia elétrica, o processo de outorga de concessões e de autorizações de geração de energia elétrica e dá outras providências.			Institui o Conselho Diretor do Fundo de Garantia a Empreendimentos de Energia Elétrica - CDFGEE.		
Decreto	7.506	27/06/2011	Lei	11.943	28/05/2009
Promulga o Acordo por Notas Reversais entre o Governo da República Federativa do Brasil e o Governo da República do Paraguai, firmado em 1º de setembro de 2009.			Autoriza a União a participar de Fundo de Garantia a Empreendimentos de Energia Elétrica - FGEE.		
Decreto	7.464	25/04/2011	Decreto	6.415	28/03/2008
Dispõe sobre a prorrogação dos mandatos dos atuais membros do Conselho de Administração da Câmara de Comercialização de Energia Elétrica - CCEE.			Dispõe sobre a inclusão, no Programa Nacional de Desestatização - PND, de empreendimentos de transmissão de energia elétrica integrantes da Rede Básica do Sistema Interligado Nacional - SIN.		
Decreto	7.403	23/12/2010	Lei	11.097	13/01/2005
Estabelece regra para destinação das parcelas de Royalties e da participação especial devidas a União em função da produção de petróleo e outros hidrocarbonetos fluidos em áreas do Pré-Sal.			Dispõe sobre a introdução do biodiesel na matriz energética brasileira.		
Lei	12.351	22/12/2010	Decreto	5.177	12/08/2004
Dispõe sobre a exploração e a produção de petróleo, de gás natural e de outros hidrocarbonetos fluidos, sob o regime de partilha de produção, em áreas do pré-sal.			Dispõe sobre a organização, as atribuições e o funcionamento da Câmara de Comercialização de Energia Elétrica - CCEE.		
Decreto	7.402	22/12/2010	Decreto	5.163	30/07/2004
Dispõe sobre concessão ou autorização para exploração de potencial hidráulico.			Regulamenta a comercialização de energia elétrica e o processo de outorga de concessões e de autorizações de geração de energia elétrica.		
Decreto	7.355	05/11/2010	Decreto	5.070	06/05/2004
Dispõe sobre o serviço de energia elétrica dos Sistemas Isolados e as instalações de transmissão de interligações internacionais no Sistema Interligado Nacional - SIN.			Determina à Agência Nacional de Energia Elétrica - ANEEL a promoção e o acompanhamento dos processos de licitação.		
Decreto	7.342	26/10/2010	Lei	10.848	15/03/2004
Institui o cadastro soioeconômico para registro da população atingida por empreendimentos de geração de energia hidrelétrica e cria o Comitê Interministerial de Cadastramento Socioeconômico.			Dispõe sobre a comercialização de energia elétrica.		
Decreto	7.324	05/10/2010	Decreto	4.932	23/12/2003
Dispõe sobre o Programa Luz para Todos.			Dispõe sobre a delegação de competências à Agência Nacional de Energia Elétrica - ANEEL.		
Decreto	7.317	28/09/2010	Lei	10.762	11/11/2003
Regulamenta a comercialização de energia elétrica, o processo de outorga de concessões e de autorizações de geração de energia elétrica e dá outra providência.			Dispõe sobre a criação do Programa Emergencial e Excepcional de Apoio às Concessionárias de Serviços Públicos de Distribuição de Energia Elétrica.		
Decreto	7.320	28/09/2010	Decreto	4.873	11/11/2003
Regulamenta a habilitação ao Regime Especial de Incentivos para o Desenvolvimento de Infraestrutura da Indústria Petrolífera nas Regiões Norte, Nordeste e Centro-Oeste - REPENEC.			Institui o Programa Nacional de Universalização do Acesso e Uso da Energia Elétrica - "LUZ PARA TODOS" e dá outras providências.		
Lei	12.304	02/08/2010	Lei	10.636	30/12/2002
Cria a empresa pública denominada Empresa Brasileira de Administração de Petróleo e Gás Natural S.A. - Pré-Sal Petróleo.			Dispõe sobre a aplicação dos recursos originários da Contribuição de Intervenção no Domínio Econômico - CIDE e cria o Fundo Nacional de Infra-Estrutura - FNIT.		
Decreto	7.246	28/07/2010	Lei	10.453	13/05/2002
Dispõe sobre o serviço de energia elétrica dos Sistemas Isolados, as instalações de transmissão de interligações internacionais no Sistema Interligado Nacional - SIN, e dá outras providências.			Dispõe sobre subvenções ao preço e ao transporte do álcool combustível e subsídios ao preço do gás liquefeito de petróleo - GLP e dá outras providências.		
Lei	12.276	30/06/2010	Lei	10.438	26/04/2002
Autoriza a União a ceder onerosamente à Petróleo Brasileiro S.A. - PETROBRAS o exercício das atividades de pesquisa e lavra de petróleo, de gás natural e de outros Hidrocarbonetos.			Dispõe sobre a expansão da oferta de energia elétrica emergencial e recomposição tarifária.		
Lei	12.249	11/06/2010	Decreto	4.131	14/02/2002
Institui o Regime Especial de Incentivos para o Desenvolvimento de Infraestrutura da Indústria Petrolífera nas Regiões Norte, Nordeste e Centro-Oeste - REPENEC.			Dispõe sobre medidas emergenciais de redução do consumo de energia elétrica no âmbito da Administração Pública Federal.		
			Lei	10.312	27/11/2001
			Dispõe sobre a incidência das Contribuições para o PIS/PASEP e da Contribuição para o Financiamento da Seguridade Social.		
			Lei	10.310	22/11/2001
			Dispõe sobre a complementação pela União dos recursos necessários ao pagamento de bônus aos consumidores residenciais de energia elétrica.		

LEGISLAÇÃO DA DESPESA

LDO - 2019, Art. 8º, inciso IV

Lei	10.295	17/10/2001
Dispõe sobre a Política Nacional de Conservação e Uso Racional de Energia.		
Medida Provisória	2.209	29/08/2001
Autoriza a União a criar a Comercializadora Brasileira de Energia Emergencial - CBEE.		
Medida Provisória	2.198	24/08/2001
Cria e instala a Câmara de Gestão da Crise de Energia Elétrica.		
Decreto	3.874	19/07/2001
Destina ao setor de ciência e tecnologia, recursos da compensação financeira pela utilização de recursos hídricos para fins de geração de energia elétrica.		
Decreto	3.867	16/07/2001
Dispõe sobre realização de investimentos em pesquisa e desenvolvimento e em eficiência energética.		
Lei	10.202	20/02/2001
Trata da política energética nacional.		
Decreto	3.739	31/01/2001
Dispõe sobre o cálculo da tarifa atualizada de referência para compensação financeira pela utilização de recursos hídricos.		
Lei	9.993	24/07/2000
Destina recursos da compensação financeira pela utilização de recursos hídricos para fins de geração de energia elétrica e pela exploração de recursos minerais para o setor de ciência e tecnologia.		
Lei	9.991	24/07/2000
Dispõe sobre realização de investimentos em pesquisa e desenvolvimento e em eficiência energética.		
Lei	9.847	26/10/1999
Dispõe sobre a fiscalização das atividades relativas ao abastecimento nacional de combustíveis.		
Decreto	2.705	03/08/1998
Define critérios para cobrança das participações governamentais aplicáveis às atividades de exploração, desenvolvimento e produção de petróleo e gás natural.		
Decreto	2.655	02/07/1998
Regulamenta o Mercado Atacadista de Energia Elétrica, define as regras de organização do Operador Nacional do Sistema Elétrico, de que trata a Lei nº 9.648/1998, e dá outras providências.		
Lei	9.648	27/05/1998
Altera dispositivos de Lei e autoriza o Poder Executivo a promover a reestruturação das Centrais Elétricas Brasileiras - ELETROBRÁS.		
Decreto	2.335	06/10/1997
Constitui a Agência Nacional de Energia Elétrica - ANEEL, e aprova sua Estrutura Regimental.		
Lei	9.478	06/08/1997
Dispõe sobre a Política Energética Nacional, Monopólio do Petróleo, o Conselho Nacional de Política Energética e a Agência Nacional do Petróleo.		
Lei	9.427	26/12/1996
Institui a Agência Nacional de Energia Elétrica - ANEEL e disciplina o regime das concessões de serviços públicos de Energia Elétrica.		
Lei	9.314	14/11/1996
Altera o Código de Mineração, os regimes de aproveitamento das substâncias minerais e dá outras providências.		
Lei	9.074	07/07/1995
Estabelece regras para outorga e prorrogações das Concessões e Permissões de Serviços Públicos.		
Decreto	774	18/03/1993
Dispõe sobre a Fixação dos Níveis das Tarifas para o Serviço Público de Energia Elétrica.		
Lei	8.631	04/03/1993
Dispõe sobre a fixação dos níveis das tarifas para o serviço público de energia elétrica e extingue o regime de remuneração garantida.		
Decreto	1	11/01/1991
Regulamenta o pagamento da compensação financeira, e dá outras providências.		
Decreto	98.812	09/01/1990
Dispõe sobre o regime de permissão de lavra garimpeira e extingue o regime de matrícula.		
Lei	7.990	28/12/1989
Institui, para os Estados, Distrito Federal e Municípios, compensação financeira pelo resultado da exploração de petróleo ou gás natural para fins de geração de energia elétrica.		

Lei	7.886	20/11/1989
Dispõe sobre a autorização de pesquisa, as concessões de lavra, os manifestos de minas, as licenças e demais títulos atributivos de direitos minerários, e dá outras providências.		
Lei	7.805	18/07/1989
Cria o regime de permissão de lavra garimpeira, extingue o regime de matrícula, e dá outras providências.		
Decreto-Lei	2.432	17/05/1988
Institui a Reserva Nacional de Compensação de Remuneração das concessionárias de serviços públicos de energia elétrica - RENCOR.		
Lei	5.655	20/05/1971
Dispõe sobre a remuneração legal do investimento dos concessionários de serviços públicos de energia elétrica, e dá outras providências.		
Decreto	62.934	02/07/1968
Aprova o Regulamento do Código de Mineração.		
ESPORTE		
Decreto	9.299	05/03/2018
Aprova a Estrutura Regimental e o Quadro Demonstrativo dos Cargos em Comissão e das Funções de Confiança da Autoridade de Governança do Legado Olímpico e altera a Lei nº 11.356, de 19 de agosto de 2016, que aprova a Estrutura Regimental e o Quadro Demonstrativo dos Cargos em Comissão e das Funções de Confiança do Ministério do Esporte.		
Lei	13.474	23/08/2017
Transforma a Autoridade Pública Olímpica (APO) na Autoridade de Governança do Legado Olímpico (Aglo); altera a Lei nº 11.356, de 19 de outubro de 2006; revoga a Lei nº 12.396, de 21 de março de 2011; e dá outras providências.		
Decreto	8.792	29/06/2016
Altera o Decreto nº 7.891/2013, que regulamenta a Lei nº 12.783/2013, para dispor sobre os custos de serviços e equipamentos indispensáveis à realização dos Jogos Olímpicos Rio 2016.		
Lei	13.284	10/05/2016
Dispõe sobre as medidas relativas aos Jogos Olímpicos e Paraolímpicos de 2016 e aos eventos relacionados, que serão realizados no Brasil.		
Decreto	8.642	19/01/2016
Dispõe sobre Autoridade Pública de Governança do Futebol - APFUT, criada pela Lei nº 13.155, de 4 de agosto de 2015, e dá outras providências.		
Lei	13.173	21/10/2015
Dispõe sobre autorização para a realização de obras e serviços necessários ao fornecimento de energia elétrica temporária para os Jogos Rio 2016 e dá outras providências.		
Lei	13.161	31/08/2015
Altera legislação que dispõe sobre medidas tributárias referentes à realização, no Brasil, dos Jogos Olímpicos de 2016 e dos Jogos Paraolímpicos de 2016 e dá outras providências.		
Lei	13.155	04/08/2015
Estabelece princípios e práticas de responsabilidade fiscal e financeira e de gestão transparente e democrática para entidades desportivas profissionais de futebol, cria a Loteria Exclusiva - LOTEX.		
Decreto	8.463	05/06/2015
Regulamenta as medidas tributárias referentes à realização, no Brasil, dos Jogos Olímpicos e Paraolímpicos de 2016 de que trata a Lei 12.780/2013, altera o Decreto 7.578/2011 e dá outras providências.		
Lei	13.051	08/12/2014
Trata das penalidades aos bolsistas que violarem as regras antidoping.		
Decreto	7.984	08/04/2013
Institui normas gerais sobre desporto.		
Lei	12.780	09/01/2013
Dispõe sobre medidas tributárias referentes à realização, no Brasil, dos Jogos Olímpicos de 2016 e dos Jogos Paraolímpicos de 2016.		
Decreto	7.560	08/09/2011
Dispõe sobre os procedimentos a serem observados pelos órgãos da Administração Pública federal quanto às ações do Poder Executivo federal no âmbito da Autoridade Pública Olímpica - APO.		
Lei	12.462	04/08/2011
Institui o Regime Diferenciado de Contratações Públicas - RDC.		
Lei	12.395	16/03/2011
Trata das normas gerais sobre desporto e da Bolsa-Atleta e cria os Programas Atleta Pódio e Cidade Esportiva.		
Decreto	7.319	28/09/2010
Trata da aplicação do Regime Especial de Tributação para construção, ampliação, reforma ou modernização de estádios de futebol - RECOM.		

LEGISLAÇÃO DA DESPESA

LDO - 2019, Art. 8º, inciso IV

Lei	12.299	27/07/2010
Dispõe sobre medidas de prevenção e repressão aos fenômenos de violência por ocasião de competições esportivas.		
Lei	12.035	01/10/2009
Institui o Ato Olímpico, com a finalidade de assegurar garantias à candidatura da cidade do Rio de Janeiro a sede dos Jogos Olímpicos e Paraolímpicos de 2016.		
Decreto	6.180	03/08/2007
Trata dos incentivos e benefícios para fomentar as atividades de caráter desportivo.		
Lei	11.438	29/12/2006
Dispõe sobre incentivos e benefícios para fomentar as atividades de caráter desportivo.		
Lei	10.891	09/07/2004
Fica instituída a Bolsa-Atleta, destinada aos atletas praticantes do desporto de rendimento em modalidades olímpicas e paraolímpicas.		
Decreto	4.960	19/01/2004
Cria a Comissão Nacional de Prevenção da Violência e Segurança nos Espectáculos Esportivos - CONSEGUE.		
Lei	9.615	24/03/1998
Institui normas gerais sobre desporto.		
Lei	7.755	21/04/1989
Fixa a Capital da República como sede do Conselho Nacional de Desportos.		
Lei	7.752	14/04/1989
Dispõe sobre benefícios fiscais na área do imposto sobre a renda e outros tributos, concedidos ao desporto amador.		
Decreto	68.703	03/06/1971
Regulamenta a aplicação dos Recursos da Loteria Esportiva.		
Decreto-Lei	594	27/05/1969
Institui a Loteria Esportiva Federal e dá outras providências.		

ESSENCIAL À JUSTIÇA

Lei	13.316	20/07/2016
Dispõe sobre as carreiras dos servidores do Ministério Público da União e as do Conselho Nacional do Ministério Público; fixa sua remuneração; e revoga a Lei 11.415/2006.		
Lei	13.316	20/07/2016
Dispõe sobre as carreiras dos servidores do Ministério Público da União e as do Conselho Nacional do Ministério Público; fixa sua remuneração; e revoga a Lei 11.415/2006.		
Lei	13.151	28/07/2015
Dispõe sobre a finalidade das fundações, sobre o prazo para manifestações do Ministério Público sobre suas alterações estatutárias e a remuneração dos seus dirigentes.		
Lei	13.032	24/09/2014
Cria o quadro de pessoal da Escola Superior do Ministério Público da União.		
Lei	12.412	31/05/2011
Dispõe sobre o Quadro de Pessoal e a Estrutura Organizacional do Conselho Nacional do Ministério Público e dá outras providências.		
Decreto	7.392	13/12/2010
Aprova a Estrutura Regimental e o Quadro Demonstrativo dos Cargos em Comissão da Advocacia-Geral da União e dá outras providências.		
Lei	12.321	08/09/2010
Dispõe sobre a criação de cargos e funções nos Quadros de Pessoal dos ramos do Ministério Público da União.		
Lei Complementar	132	07/10/2009
Organiza a Defensoria Pública da União, do Distrito Federal e dos Territórios, e dá outras providências.		
Lei	11.967	06/07/2009
Dispõe sobre a estrutura organizacional e funcional do Conselho Nacional do Ministério Público.		
Decreto	5.989	19/12/2006
Dispõe sobre o remanejamento de Funções Comissionadas Técnicas - FCT para a Advocacia-Geral da União - AGU.		
Lei	11.358	19/10/2006
Dispõe sobre a remuneração dos cargos das Carreiras de Procurador da Fazenda Nacional, Advogado da União, Procurador Federal e Defensor Público da União, e dá outras providências.		
Lei	10.909	15/07/2004
Dispõe sobre a reestruturação das Carreiras de Procurador da Fazenda Nacional, de Advogado da União, de Procurador Federal, de Procurador do Banco Central do Brasil e de Defensor Público da União.		

Lei	10.907	15/07/2004
Institui a Gratificação Específica de Apoio Técnico-Administrativo da Advocacia-Geral da União - GEATA.		
Lei	10.771	21/11/2003
Dispõe sobre a criação de cargos efetivos de Membros do Ministério Público da União.		
Lei	10.477	27/06/2002
Dispõe sobre a remuneração dos membros do Ministério Público da União.		
Decreto	2.839	06/11/1998
Dispõe sobre o cadastramento, controle e acompanhamento integrado das ações judiciais e o cumprimento das respectivas decisões pelos órgãos da Advocacia-Geral da União.		
Lei	9.469	10/07/1997
Dispõe sobre a intervenção da União nas causas em que figurarem, como autores ou réus, entes da administração indireta.		
Lei Complementar	80	12/01/1994
Organiza a Defensoria Pública da União, do Distrito Federal e dos Territórios e prescreve normas gerais para sua organização nos Estados, e dá outras providências.		
Lei Complementar	75	20/05/1993
Dispõe sobre a organização, as atribuições e o estatuto do Ministério Público da União.		
Lei Complementar	64	18/05/1990
Estabelece, de acordo com o art. 14, § 9º da Constituição Federal, casos de inelegibilidade, prazos de cessação, e determina outras providências.		
Decreto-Lei	2.268	13/03/1985
Dispõe sobre a remuneração dos membros do Ministério Público Federal.		

FUNÇÃO JUDICIÁRIA

Lei	13.317	20/07/2016
Altera dispositivos da Lei n 11.416, de 15 de dezembro de 2006, que dispõe sobre as Carreiras dos Servidores do Poder Judiciário da União, e dá outras providências.		
Lei	13.317	20/07/2016
Altera dispositivos da Lei n 11.416, de 15 de dezembro de 2006, que dispõe sobre as Carreiras dos Servidores do Poder Judiciário da União, e dá outras providências.		
Emenda Constitucional Atos do Congresso Nacional	92	12/07/2016
Altera a Constituição Federal para explicitar o TST como órgão do Poder Judiciário, alterar os requisitos para o provimento dos cargos de Ministros e modificar-lhe a competência.		
Emenda Constitucional Atos do Congresso Nacional	92	12/07/2016
Altera a Constituição Federal para explicitar o TST como órgão do Poder Judiciário, alterar os requisitos para o provimento dos cargos de Ministros e modificar-lhe a competência.		
Lei	13.165	29/09/2015
Altera a legislação eleitoral, para reduzir os custos das campanhas eleitorais, simplificar a administração dos Partidos Políticos e incentivar a participação feminina.		
Decreto	8.465	08/06/2015
Dispõe sobre os critérios de arbitragem para dirimir litígios no âmbito do setor portuário.		
Lei	13.129	26/05/2015
Amplia o âmbito de aplicação da arbitragem e dispõe sobre a escolha dos árbitros quando as partes recorrem a órgão arbitral e dá outras providências.		
Lei	13.091	12/01/2015
Dispõe sobre o subsídio de Ministros do Supremo Tribunal Federal.		
Decreto	8.380	24/12/2014
Concede indulto natalino e comutação de penas, e dá outras providências.		
Lei	13.057	22/12/2014
Cria cargos de provimento efetivo, em comissão e funções comissionadas no Tribunal de Justiça do Distrito Federal e dos Territórios - TJDF.		
Lei	13.028	24/09/2014
Dispõe sobre a criação de funções comissionadas e de cargos em comissão no Quadro de Pessoal da Secretaria do Supremo Tribunal Federal.		
Lei	12.771	28/12/2012
Dispõe sobre o subsídio mensal de Ministro do Supremo Tribunal Federal.		

LEGISLAÇÃO DA DESPESA

LDO - 2019, Art. 8º, inciso IV

Lei	12.762	27/12/2012	Lei	12.000	29/07/2009
Dispõe sobre a criação de 3 (três) varas federais no Estado do Amapá e sobre a criação de cargos nos Quadros de Pessoal da Justiça Federal e do Superior Tribunal de Justiça.			Cria cargos de Juiz do Trabalho Substituto e de Analista Judiciário no Tribunal Regional do Trabalho da 15a Região, com sede em Campinas, Estado de São Paulo, e dá outras providências.		
Lei	12.478	02/09/2011	Lei	11.979	08/07/2009
Altera a composição do Tribunal Regional do Trabalho da 18a Região, cria Varas do Trabalho em sua jurisdição e dá outras providências.			Dispõe sobre a criação de cargos de provimento efetivo e em comissão e funções comissionadas no Quadro de Pessoal da Secretaria do Tribunal Regional do Trabalho da 9a Região e dá outras providências.		
Lei	12.476	02/09/2011	Lei	11.877	19/12/2008
Altera a composição do Tribunal Regional do Trabalho da 6a Região, cria Varas do Trabalho com sua jurisdição e dá outras providências.			Dispõe sobre a criação de cargos efetivos e em comissão e funções comissionadas no Quadro de Pessoal do Tribunal Regional do Trabalho da 1a Região.		
Lei	12.481	02/09/2011	Lei	11.758	28/07/2008
Altera a composição do Tribunal Regional do Trabalho da 9a Região e dá outras providências.			Dispõe sobre a criação e a transformação de cargos em comissão e funções comissionadas no Quadro de Pessoal do Tribunal Regional do Trabalho da 1a Região e dá outras providências.		
Lei	12.482	02/09/2011	Lei	11.697	13/06/2008
Altera a composição e a organização interna do Tribunal Regional do Trabalho da 21a Região, cria Varas do Trabalho em sua jurisdição e dá outras providências.			Dispõe sobre a organização judiciária do Distrito Federal e dos Territórios, regularam o funcionamento dos serviços notariais e de registro no Distrito Federal.		
Lei	12.479	02/09/2011	Lei	11.416	15/12/2006
Dispõe sobre a criação de Varas do Trabalho na jurisdição do Tribunal Regional do Trabalho da 19a Região e dá outras providências.			Dispõe sobre as Carreiras dos Servidores do Poder Judiciário da União.		
Lei	12.480	02/09/2011	Lei	11.382	06/12/2006
Dispõe sobre a criação de Varas do Trabalho na jurisdição do Tribunal Regional do Trabalho da 20a Região e dá outras providências.			Trata do Código de Processo Civil, relativos ao processo de execução e a outros assuntos.		
Lei	12.474	02/09/2011	Decreto	5.480	30/06/2005
Dispõe sobre a criação de Varas do Trabalho na jurisdição do Tribunal Regional do Trabalho da 23a Região.			Dispõe sobre o Sistema de Correição do Poder Executivo Federal.		
Lei	12.475	02/09/2011	Lei	10.697	02/07/2003
Dispõe sobre a criação de Varas do Trabalho na jurisdição do Tribunal Regional do Trabalho da 4a Região e dá outras providências.			Dispõe sobre a revisão geral e anual das remunerações e subsídios dos servidores públicos federais.		
Lei	12.439	07/07/2011	Lei	10.406	10/01/2002
Cria Cargos em Comissão e Funções Comissionadas no Tribunal Regional do Trabalho da 2ª Região e dá outras providências.			Institui o Código Civil.		
Lei	12.434	30/06/2011	Lei	10.358	27/12/2001
Dispõe sobre a organização judiciária do Distrito Federal e dos Territórios.			Código de Processo Civil, relativos ao processo de conhecimento.		
Lei	12.420	15/06/2011	Lei	10.357	27/12/2001
Dispõe sobre a criação de Varas do Trabalho na jurisdição do Tribunal Regional do Trabalho da 23a Região e dá outras providências.			Estabelece normas de controle e fiscalização sobre produtos químicos que possam ser destinados à elaboração ilícita de substâncias entorpecentes, ou que determinem dependência física ou psíquica.		
Lei	12.273	24/06/2010	Lei	10.288	20/09/2001
Dispõe sobre a criação de cargos de provimento efetivo no Quadro de Pessoal da Secretaria do Tribunal Regional do Trabalho da 15a Região.			Modifica a Consolidação das Leis do Trabalho, dispondo sobre o jus postulandi, a assistência judiciária e a representação dos menores no foro trabalhista.		
Lei	12.262	21/06/2010	Decreto	3.917	13/09/2001
Dispõe sobre a criação de cargos de provimento efetivo no Quadro de Pessoal da Secretaria do Tribunal Regional do Trabalho da 3ª Região.			Dispõe sobre limites para despesa com pessoal para o Ministério Público e o Tribunal de Justiça do Distrito Federal e ex-Territórios.		
Lei	12.263	21/06/2010	Lei	10.259	12/07/2001
Dispõe sobre a criação de cargos de provimento efetivo no Quadro de Pessoal da Secretaria do Tribunal Regional do Trabalho da 3a Região e dá outras providências.			Dispõe sobre a instituição dos Juizados Especiais Cíveis e Criminais no âmbito da Justiça Federal.		
Lei	12.251	11/06/2010	Lei	9.756	17/12/1998
Dispõe sobre a criação de cargos de provimento efetivo e em comissão e de funções comissionadas no Quadro de Pessoal da Secretaria do Tribunal Regional do Trabalho da 21a Região.			Dispõe sobre o processamento de recursos no âmbito dos tribunais.		
Lei	12.252	11/06/2010	Decreto	9.307	23/09/1996
Dispõe sobre a criação de cargos de provimento efetivo e em comissão e de funções comissionadas no Quadro de Pessoal da Secretaria do Tribunal Regional do Trabalho da 8a Região.			Dispõe sobre a arbitragem.		
Lei	12.250	11/06/2010	Lei	9.289	04/07/1996
Dispõe sobre a criação de cargos de provimento efetivo no Quadro de Pessoal da Secretaria do Tribunal Regional do Trabalho da 24a Região.			Dispõe sobre as custas devidas a União, na Justiça Federal de Primeiro e Segundos Graus.		
Decreto	7.121	03/03/2010	Lei	8.953	13/12/1994
Inclui o Ministério da Justiça na composição do Comitê Gestor de Atenção à Saúde do Servidor.			Altera dispositivos do Código de Processo Civil relativos ao processo de execução.		
Lei	12.106	07/12/2009	Lei	8.038	28/05/1990
Cria, no âmbito do Conselho Nacional de Justiça, o Departamento de Monitoramento e Fiscalização do Sistema Carcerário e do Sistema de Execução de Medidas Socioeducativas.			Institui normas procedimentais para processos que especifica, perante o Superior Tribunal de Justiça e o Supremo Tribunal Federal.		
Lei	12.027	09/09/2009	Lei	6.811	08/07/1980
Cria cargos de juiz do trabalho substituto no Tribunal Regional do Trabalho da 2ª Região, com sede em São Paulo.			Dispõe sobre a destinação da taxa judiciária.		
Lei	12.022	27/08/2009	Lei	4.737	15/07/1965
Dispõe sobre a criação de cargos de provimento efetivo e funções comissionadas no Quadro de Pessoal da Secretaria do Tribunal Regional do Trabalho da 20a Região e dá outras providências.			Institui o Código Eleitoral.		
Lei	11.999	29/07/2009	FUNÇÃO LEGISLATIVA		
Altera a composição do Tribunal Regional do Trabalho da 7a Região; cria cargos de provimento efetivo e em comissão e funções comissionadas no seu Quadro de Pessoal; e dá outras providências.			Lei	13.323	28/07/2016
			Reajusta a remuneração dos servidores integrantes do Quadro de Pessoal da Câmara dos Deputados.		

LEGISLAÇÃO DA DESPESA

LDO - 2019, Art. 8º, inciso IV

Lei	13.323	28/07/2016	Lei	13.123	20/05/2015
Reajusta a remuneração dos servidores integrantes do Quadro de Pessoal da Câmara dos Deputados.			Dispõe sobre o acesso ao patrimônio genético, sobre a proteção e o acesso ao conhecimento tradicional associado e sobre a repartição de benefícios para conservação e uso sustentável da biodiversidade.		
Lei	13.302	27/06/2016	Lei	13.081	02/01/2015
Reajusta a remuneração dos servidores do Senado Federal e disciplina o pagamento de parcelas remuneratórias devidas a esses servidores.			Dispõe sobre a construção e a operação de eclusas ou de outros dispositivos de transposição hidroviária de níveis em vias navegáveis e potencialmente navegáveis e dá outras providências.		
Lei	13.107	24/03/2015	Decreto	8.375	11/12/2014
Dispõe sobre fusão de partidos políticos.			Define a Política Agrícola para Florestas Plantadas.		
Lei	12.777	28/12/2012	Decreto	8.235	05/05/2014
Altera o Plano de Carreira dos Servidores da Câmara dos Deputados.			Estabelece normas gerais complementares aos Programas de Regularização Ambiental dos Estados e do Distrito Federal e institui o Programa Mais Ambiente Brasil.		
Lei	12.779	28/12/2012	Lei	12.954	05/02/2014
Ficam reajustadas em 15,8% (quinze inteiros e oito décimos por cento), as Tabelas de Vencimentos Básicos dos Servidores ocupantes de cargo efetivo do Quadro de Pessoal do Senado Federal.			Cria o Instituto Nacional de Pesquisa do Pantanal e o Instituto Nacional de Águas e altera a estrutura básica do Ministério da Ciência, Tecnologia e Inovação.		
Decreto Legislativo	276	20/12/2010	Decreto	8.127	22/10/2013
Fixa o subsídio para os membros do congresso Nacional.			Institui o Plano Nacional de Contingência para Incidentes de Poluição por Óleo em Águas sob Jurisdição Nacional, e dá outras providências.		
Lei	12.256	15/06/2010	Decreto	8.099	04/09/2013
Reestrutura a remuneração dos cargos de natureza especial, altera a tabela de fatores da Gratificação de Atividade Legislativa devida aos servidores efetivos da Câmara dos Deputados.			Dispõe sobre a transferência de centros especializados do Instituto Brasileiro do Meio Ambiente e dos Recursos Naturais Renováveis - IBAMA.		
Lei	11.169	02/09/2005	Lei	12.854	26/08/2013
Altera a remuneração dos servidores públicos integrantes dos Quadros de Pessoal da Câmara dos Deputados.			Fomenta e incentiva ações que promovam a recuperação florestal e a implantação de sistemas agroflorestais em áreas rurais desapropriadas e em áreas degradadas.		
Decreto	5.001	02/03/2004	Lei	12.805	29/04/2013
Dispõe sobre o Sistema de Acompanhamento Legislativo - SIAL.			Institui a Política Nacional de Integração Lavoura-Pecuária-Floresta.		
Lei	10.697	02/07/2003	Decreto	7.957	12/03/2013
Dispõe sobre a revisão geral e anual das remunerações e subsídios dos servidores públicos federais.			Institui o Gabinete Permanente de Gestão Integrada para a Proteção do Meio Ambiente e regulamenta a atuação das Forças Armadas na proteção ambiental.		
Decreto	4.596	17/02/2003	Decreto	7.830	17/10/2012
Dispõe sobre o Sistema de Acompanhamento Legislativo - SIAL.			Dispõe sobre o Sistema de Cadastro Ambiental Rural, estabelece normas geral aos Programas de Regularização Ambiental.		
Lei	9.506	30/10/1997	Lei	12.678	25/06/2012
Extingue o Instituto de Previdência dos Congressistas - IPC.			Dispõe sobre alterações nos limites dos Parques Nacionais da Amazônia.		
Lei	9.504	30/09/1997	Lei	12.651	25/05/2012
Estabelece normas para as eleições.			Dispõe sobre a proteção da vegetação nativa.		
Lei	9.096	17/09/1995	Lei Complementar	140	08/12/2011
Dispõe sobre partidos políticos.			Fixa normas, relativas à proteção das paisagens naturais notáveis, à proteção do meio ambiente, ao combate à poluição em qualquer de suas formas e à preservação das florestas, da fauna e da flora.		
Lei	8.443	16/07/1992	Lei	12.512	14/10/2011
Dispõe sobre a Lei Orgânica do Tribunal de Contas da União.			Institui o Programa de Apoio à Conservação Ambiental e o Programa de Fomento às Atividades Produtivas Rurais.		
Lei	7.675	04/10/1988	Decreto	7.572	28/09/2011
Atribui ao Tribunal de Contas da União a fiscalização da aplicação pelos Estados, Distrito Federal, Territórios e Municípios das transferências de recursos federais.			Dispõe sobre o Programa de Apoio à Conservação Ambiental - Programa Bolsa Verde.		
GESTÃO AMBIENTAL			Decreto	7.535	26/07/2011
Lei	13.452	19/06/2017	Institui o Programa Nacional de Universalização do Acesso e Uso da Água - Água para Todos.		
Altera os limites do Parque Nacional do Jamanxim e cria a Área de Proteção Ambiental Rio Branco.			Decreto	7.404	23/12/2010
Lei	13.335	14/09/2016	Institui a Política Nacional de Resíduos Sólidos, cria o Comitê Internacional de Resíduos Sólidos e o Comitê Orientador para a Implantação dos Sistemas de Logística reversa.		
Altera a Lei nº 12.651, de 25 de maio de 2012, para dispor sobre a extensão dos prazos de inscrição no Cadastro Ambiental Rural e adesão ao Programa de Regularização Ambiental.			Decreto	7.402	22/12/2010
Decreto	8.764	10/05/2016	Dispõe sobre a parcela referida no inciso II do § 1º do art. 17 da Lei nº 9.648, de 27 de maio de 1998, paga por titular de concessão ou autorização para exploração de potencial hidráulico. (Item de despesas obrigatórias)		
Institui o Sistema Nacional de Gestão de Informações Territoriais e regulamenta o disposto no art. 41 da Lei nº 11.977, de 7 de julho de 2009, que trata do sistema de registros públicos eletrônico.			Decreto	7.390	09/12/2010
Lei	13.233	29/12/2015	Dispõe sobre a Política Nacional sobre Mudança do Clima - PNMC.		
Obriga, nas hipóteses que especifica, a veiculação de mensagem de advertência sobre o risco de escassez e de incentivo ao consumo moderado de água.			Decreto	7.378	01/12/2010
Decreto	8.505	20/08/2015	Aprova o Macrozoneamento Ecológico-Econômico da Amazônia Legal - Macro-ZEE da Amazônia Legal.		
Dispõe sobre o Programa Áreas Protegidas da Amazônia - ARPA, instituído no âmbito do Ministério do Meio Ambiente.			Decreto	7.341	22/10/2010
Lei	13.156	04/08/2015	Trata da regularização fundiária das áreas urbanas situadas em terras da União no âmbito da Amazônia Legal.		
Modifica a redação do § 2º do art. 5º da Lei 7797/1989, que criou o Fundo Nacional de Meio Ambiente.			Decreto	7.340	21/10/2010
Lei	13.153	30/07/2015	Institui o Plano de Desenvolvimento Regional Sustentável - PDRS do Xingu.		
Institui a Política Nacional de Combate à Desertificação e Mitigação dos Efeitos da Seca e seus instrumentos e prevê a criação da Comissão Nacional de Combate à Desertificação - CNCD.					

LEGISLAÇÃO DA DESPESA

LDO - 2019, Art. 8º, inciso IV

Lei	12.334	20/09/2010
Estabelece a Política Nacional de Segurança de Barragens destinadas à acumulação de água para quaisquer usos.		
Decreto		15/09/2010
Institui o Plano de Ação para Prevenção e Controle do Desmatamento e das Queimadas no Bioma Cerrado - PPCerrado.		
Lei	12.305	02/08/2010
Institui a Política Nacional de Resíduos Sólidos.		
Lei	12.187	29/12/2009
Institui a Política Nacional sobre Mudança do Clima - PNMC.		
Decreto Legislativo	899	01/12/2009
Aprova a Proposta de Participação do Brasil na Quarta Recomposição dos Recursos do Fundo para o Meio Ambiente Global - Global Environment Facility - GEF.		
Decreto	7.008	12/11/2009
Institui a Operação Arco Verde, no âmbito do Plano de Ação para Prevenção e Controle do Desmatamento na Amazônia Legal.		
Decreto	6.981	13/10/2009
Dispõe sobre a atuação conjunta dos ministérios da Pesca e Aquicultura e do Meio Ambiente nos aspectos relacionados ao uso sustentável dos recursos pesqueiros.		
Decreto	6.874	05/06/2009
Institui, no âmbito dos Ministérios do Meio Ambiente e do Desenvolvimento Agrário, o Programa Federal de Manejo Florestal Comunitário e Familiar - PMCF.		
Decreto	6.565	15/09/2008
Dispõe sobre as doações recebidas por instituições financeiras controladas pela União e destinadas a ações de prevenção, monitoramento e combate ao desmatamento.		
Decreto	6.514	22/07/2008
Dispõe sobre as infrações e sanções administrativas ao meio ambiente.		
Decreto	6.515	22/07/2008
Institui no âmbito dos Ministérios do Meio Ambiente e da Justiça, os Programas de Segurança Ambiental Guarda Ambiental Nacional e Corpo de Guarda-Parques e dá outras providências.		
Decreto	6.511	17/07/2008
Dispõe sobre prevenção da poluição marinha causada pelo alijamento no mar de resíduos e outras matérias.		
Decreto	6.469	30/05/2008
Autoriza a redução da área de reserva legal para até 50% no Estado do Acre.		
Decreto		30/05/2008
Institui a Comissão Gestora do Plano Amazônia Sustentável - CGPAS.		
Lei	11.516	28/08/2007
Dispõe sobre a criação do Instituto Chico Mendes de Conservação da Biodiversidade - Instituto Chico Mendes.		
Lei	11.428	22/12/2006
Dispõe sobre a utilização e proteção da vegetação nativa do Bioma Mata Atlântica e dá outras providências.		
Decreto	5.995	19/12/2006
Institui o Sistema de Gestão do Projeto de Integração do Rio São Francisco com as Bacias Hidrográficas do Nordeste Setentrional - SGIB.		
Decreto	5.746	05/04/2006
Dispõe sobre o Sistema Nacional de Unidades de Conservação da Natureza, institui e regulamenta a categoria de unidade de conservação de uso sustentável, Reserva Particular do Patrimônio Natural - RPPN.		
Decreto	5.577	08/11/2005
Institui, no âmbito do Ministério do Meio Ambiente, o Programa Nacional de Conservação e Uso Sustentável do Bioma Cerrado - Programa Cerrado Sustentável.		
Decreto	4.340	22/08/2002
Institui o Sistema Nacional de Unidades de Conservação da Natureza.		
Decreto	3.939	26/09/2001
Dispõe sobre a Comissão Interministerial para os Recursos do Mar (CIRM).		
Medida Provisória	2.186	23/08/2001
Dispõe sobre o acesso ao patrimônio genético, a proteção e o acesso ao conhecimento tradicional associado, a repartição de benefícios e o acesso à tecnologia.		
Lei	10.165	27/12/2000
Dispõe sobre a Política Nacional do Meio Ambiente, seus fins e mecanismos de formulação e aplicação.		

Lei	9.985	18/07/2000
Institui o Sistema Nacional de Unidades de Conservação da Natureza - SNUC.		
Lei	9.984	17/07/2000
Dispõe sobre a criação da Agência Nacional de Águas - ANA, entidade federal de implementação da Política Nacional de Recursos Hídricos.		
Lei	9.966	28/04/2000
Dispõe sobre a prevenção, o controle e a fiscalização da poluição causada por lançamento de óleo e outras substâncias nocivas ou perigosas em águas.		
Lei	9.795	27/04/1999
Dispõe sobre a educação ambiental e institui a Política Nacional de Educação Ambiental.		
Lei	9.605	12/02/1998
Dispõe sobre as sanções penais e administrativas derivadas de condutas e atividades lesivas ao meio ambiente.		
Decreto	2.119	13/01/1997
Dispõe sobre o Programa Piloto para a Proteção das Florestas Tropicais do Brasil e sobre a sua Comissão de Coordenação.		
Lei	9.433	08/01/1997
Institui a Política Nacional de Recursos Hídricos e cria o Sistema Nacional de Gerenciamento de Recursos Hídricos.		
Lei	8.746	09/12/1993
Cria mediante transformação, o Ministério do Meio Ambiente e da Amazônia Legal.		
Decreto	99.274	06/06/1990
Dispõe sobre a criação de Estações Ecológicas e Áreas de Proteção Ambiental e sobre a Política Nacional do Meio Ambiente.		
Lei	7.797	10/07/1989
Cria o Fundo Nacional de Meio Ambiente e dá outras providências.		
Lei	7.735	22/02/1989
Dispõe sobre a extinção de órgão e de entidade autárquica, cria o Instituto Brasileiro do Meio Ambiente e dos Recursos Naturais Renováveis e dá outras providências.		
Lei	7.347	24/07/1985
Disciplina a ação civil pública de responsabilidade por danos causados ao meio-ambiente.		
Lei	6.803	02/06/1980
Dispõe sobre as diretrizes básicas para o zoneamento industrial nas áreas críticas de poluição.		

HABITAÇÃO

Lei	13.439	27/04/2017
Cria o Programa Cartão Reforma e dá outras providências.		
Lei	13.342	03/10/2016
Altera a Lei 11.350/06, p/ dispor sobre carreira de: Agentes Comunit. de Saúde e Ag. de Combate às Endemias, e a Lei 11.977/09, p/ dispor sob. priorit. desses no Prg. Minha Casa, M. Vida (PMCMV).		
Decreto	8.764	10/05/2016
Institui o Sistema Nacional de Gestão de Informações Territoriais e regulamenta o disposto no art. 41 da Lei nº 11.977, de 7 de julho de 2009, que trata do sistema de registros públicos eletrônico.		
Lei	13.169	06/10/2015
Altera legislação tributária e dá outras providências.		
Lei	12.868	15/10/2013
Dispõe sobre o financiamento de bens de consumo duráveis a beneficiários do Programa Minha Casa, Minha Vida (PMCMV).		
Decreto	7.499	16/06/2011
Dispõe sobre o Programa Minha Casa, Minha Vida.		
Lei	12.424	16/06/2011
Dispõe sobre o Programa Minha Casa, Minha Vida - PMCMV e a regularização fundiária de assentamentos localizados em áreas urbanas.		
Lei	12.418	09/06/2011
Trata da reserva aos idosos de pelo menos 3% das unidades residenciais em programas habitacionais públicos ou subsidiados com recursos públicos.		
Lei	12.409	25/05/2011
Autoriza o Departamento Nacional de Infraestrutura de Transporte-DNIT a utilizar recursos federais em apoio à transferência definitiva do domínio da malha rodoviária federal para os Estados.		
Lei	12.112	09/12/2009
Dispõe sobre as regras e procedimentos sobre locação de imóvel urbano.		

LEGISLAÇÃO DA DESPESA

LDO - 2019, Art. 8º, inciso IV

Lei	11.977	07/07/2009	Decreto	6.234	11/10/2007
Dispõe sobre o Programa Minha Casa, Minha Vida - PMCMV e a regularização fundiária de assentamentos localizados em áreas urbanas.			Estabelece critérios para a fruição dos incentivos decorrentes do Programa de Apoio ao Desenvolvimento Tecnológico da Indústria de Equipamentos para a TV Digital - PATVD.		
Lei	11.888	24/12/2008	Decreto	6.233	11/10/2007
Assegura às famílias de baixa renda assistência técnica pública e gratuita para o projeto e a construção de habitação de interesse social.			Estabelece critérios para efeito de habilitação ao Programa de Apoio ao Desenvolvimento Tecnológico da Indústria de Semicondutores - PADIS.		
Lei	11.578	26/11/2007	Lei	11.484	31/05/2007
Dispõe sobre a forma de operacionalização do Programa de Subsídio à Habitação de Interesse Social - PSH.			Dispõe sobre os incentivos às indústrias de equipamentos para TV Digital.		
Lei	11.124	16/06/2005	Lei	11.437	28/12/2006
Dispõe sobre o Sistema Nacional de Habitação de Interesse Social - SNHIS, cria o Fundo Nacional de Habitação de Interesse Social - FNHIS e institui o Conselho Gestor do FNHIS.			Altera a destinação de receitas decorrentes da Contribuição para o Desenvolvimento da Indústria Cinematográfica Nacional - CONDECINE.		
Decreto	5.435	26/04/2005	Decreto	5.353	24/01/2005
Define os limites relativos ao programa de Arrendamento Residencial.			Dispõe sobre a competência, composição, funcionamento e estruturação do Conselho Nacional de Desenvolvimento Industrial - CNDI.		
Decreto	5.345	18/01/2005	Lei	11.080	30/12/2004
Dispõe sobre contratos do Programa de Subsídio à Habitação de Interesse Social - PSH.			Autoriza o Poder Executivo a instituir Serviço Social Autônomo denominado Agência Brasileira de Desenvolvimento Industrial - ABDI, e dá outras providências.		
Lei	10.998	15/12/2004	Decreto	4.925	19/12/2003
Altera o Programa de Subsídio à Habitação de Interesse Social.			Institui o Programa de Mobilização da Indústria Nacional de Petróleo e Gás Natural - PROMINP, e dá outras providências.		
Lei	10.931	02/08/2004	Lei	10.256	09/07/2001
Dispõe sobre o patrimônio de afetação de incorporações imobiliárias, Letra de Crédito Imobiliário, Cédula de Crédito Imobiliário, Cédula de Crédito Bancário.			Dispõe sobre a contribuição devida pela agroindústria como sendo produtor rural pessoa jurídica.		
Lei	10.840	11/02/2004	Lei	9.933	20/12/1999
Cria o Programa Especial de Habitação Popular - PEHP.			Dispõe sobre as competências do Conmetro e do Inmetro e institui a Taxa de Serviços Metrologicos.		
Lei	10.188	12/02/2001	Decreto	2.851	30/11/1998
Cria o Programa de Arrendamento Residencial.			Dispõe sobre programas de amparo à pesquisa científica e tecnológica aplicados à indústria do petróleo, e dá outras providências.		
Lei	10.150	21/12/2000	Lei	9.314	14/11/1996
Dispõe sobre a novação de dívidas e responsabilidades do Fundo de Compensação de Variações Salariais - FCVS e dá outras providências.			Altera o Código de Mineração, os regimes de aproveitamento das substâncias minerais e dá outras providências.		
Lei	8.692	28/07/1993	Lei	9.279	14/05/1996
Define planos de reajustamento dos encargos mensais e dos saldos devedores nos contratos de financiamentos habitacionais no âmbito do Sistema Financeiro da Habitação e dá outras providências.			Regula direitos e obrigações relativos à propriedade industrial.		
Lei	8.004	14/03/1990	Decreto	949	05/10/1993
Dispõe sobre transferência de financiamento no âmbito do Sistema Financeiro da Habitação, e dá outras providências.			Dispõe sobre os incentivos fiscais para a capacitação tecnológica da indústria e da agropecuária.		
Decreto	97.548	01/03/1989	Decreto	98.812	09/01/1990
Dispõe sobre a atualização monetária dos saldos devedores de contratos no âmbito dos Sistemas Financeiros da Habitação e do Saneamento - SFH e SFS.			Dispõe sobre o regime de permissão de lavra garimpeira e extingue o regime de matrícula.		
Lei	6.748	10/12/1979	Lei	7.805	18/07/1989
Reduz a exigência de documentação aos pretendentes a aquisição das unidades habitacionais pelo Sistema Financeiro de Habitação.			Cria o regime de permissão de lavra garimpeira, extingue o regime de matrícula, e dá outras providências.		
INDÚSTRIA			Lei	6.567	24/09/1978
Lei	12.996	18/06/2014	Dispõe sobre regime especial para exploração e o aproveitamento das substâncias minerais que especifica.		
Institui o Programa de Incentivo à Inovação Tecnológica e Adensamento da Cadeia Produtiva de Veículos Automotores - INOVAR - AUTO.			Decreto	56.798	27/08/1965
Decreto	8.122	16/10/2013	Regulamenta o Fundo Agro-industrial de Reversão - FUNAR - criado pelo art. 120 do Estatuto da Terra.		
Regulamenta o Regime Especial Tributário para a Indústria de Defesa.			INDÚSTRIA, COMÉRCIO EXTERIOR E SERVIÇOS		
Lei	12.794	02/04/2013	Decreto	9.260	29/12/2017
Dispõe sobre a contribuição previdenciária de empresas dos setores industriais e de serviços e dá outras providências.			Aprova a Estrutura Regimental e o Quadro Demonstrativo dos Cargos em Comissão e das Funções de Confiança do Ministério da Indústria, Comércio Exterior e Serviços, altera o Decreto nº 8.688, de 9 de março de 2016, e o Decreto nº 8.854, de 22 de setembro de 2016, remaneja cargos em comissão e funções de confiança, transforma Funções Comissionadas do Poder Executivo - FCPE, substitui cargos em comissão do Grupo-Direção e Assessoramento Superiores - DAS por FCPE.		
Lei	12.715	17/09/2012	JUSTIÇA ELEITORAL		
Institui diversos programas sociais.			Lei	13.538	15/12/2017
Lei	12.546	14/12/2011	Cria, no âmbito do Tribunal Superior Eleitoral (TSE), o Centro Cultural da Justiça Eleitoral (CCJE).		
Institui o Regime Especial de Reintegração de Valores Tributários para as Empresas Exportadoras e dispõe sobre a redução do Imposto sobre Produtos Industrializados à indústria automotiva.			MEIO AMBIENTE		
Decreto	7.451	11/03/2011	Decreto	9.177	23/10/2017
Regulamenta o Regime Especial para a Indústria Aeroespacial Brasileira.			Regulamenta o art. 33 da Lei nº 12.305, de 2 de agosto de 2010, que institui a Política Nacional de Resíduos Sólidos, e complementa os arts. 16 e art. 17 do Decreto nº 7.404, de 23 de dezembro de 2010 e dá outras providências.		
Lei	12.249	11/06/2010			
Institui o Regime Especial de Incentivos para o Desenvolvimento de Infraestrutura da Indústria Petrolífera nas Regiões Norte, Nordeste e Centro-Oeste - REPENEC.					
Lei	11.529	22/10/2007			
Dispõe sobre o desconto de créditos da Contribuição para o PIS/Pasep e da Cofins.					

LEGISLAÇÃO DA DESPESA

LDO - 2019, Art. 8º, inciso IV

ORGANIZAÇÃO AGRÁRIA

Decreto	9.424	26/06/2018	Decreto	3.993	30/10/2001
Regulamenta o inciso V do caput do art. 17 da Lei nº 8.629, de 25 de fevereiro de 1993, que dispõe sobre a concessão de créditos de instalação de projetos de assentamento aos beneficiários do Programa Nacional de Reforma Agrária.			Dispõe sobre o Programa de Arrendamento Rural para a Agricultura Familiar.		
Lei	13.465	11/07/2017	Decreto	3.991	30/10/2001
Dispõe sobre: regularização fundiária (rural, urbana e da Amazônia Legal), créditos aos assentados da reforma agrária, alienação de imóveis da União, altera divs. leis e dá outras providências.			Dispõe sobre o Programa Nacional de Fortalecimento da Agricultura Familiar - PRONAF.		
Lei	13.331	01/09/2016	Lei	10.186	12/02/2001
Altera a Lei nº 11.076, de 30 de dezembro de 2004, que dispõe sobre certificados, garantias e letras, agropecuários e do agronegócio, e dá outras providências.			Dispõe sobre a realização de contratos de financiamento do Programa de Fortalecimento da Agricultura Familiar - PRONAF, e de projetos de estruturação dos assentados e colonos.		
Decreto	8.764	10/05/2016	Lei	9.973	29/05/2000
Institui o Sistema Nacional de Gestão de Informações Territoriais e regulamenta o disposto no art. 41 da Lei nº 11.977, de 7 de julho de 2009, que trata do sistema de registros públicos eletrônico.			Dispõe sobre o sistema de armazenagem dos produtos agropecuários.		
Lei	13.001	20/06/2014	Decreto-Lei	1.989	28/12/1982
Dispõe sobre a liquidação de créditos concedidos aos assentados da reforma agrária, e dá outras providências.			Dispõe sobre contribuição devida ao Instituto Nacional de Colonização e Reforma Agrária- INCRA.		
Lei	12.897	18/12/2013	Lei	5.868	12/12/1972
Autoriza o Poder Executivo federal a instituir serviço social autônomo denominado Agência Nacional de Assistência Técnica e Extensão Rural - ANATER e dá outras providências.			Cria o Sistema Nacional de Cadastro Rural.		
Decreto	7.747	05/06/2012	Decreto-Lei	1.179	06/07/1971
Institui a Política Nacional de Gestão Territorial e Ambiental de Terras Indígenas - PNGATI.			Institui o Programa PROTERRA e altera a legislação do imposto de renda relativa a incentivos fiscais.		
Lei	12.512	14/10/2011	Decreto	55.891	31/03/1965
Institui o Programa de Apoio à Conservação Ambiental e o Programa de Fomento às Atividades Produtivas Rurais.			Regulamenta o Estatuto da Terra.		
Decreto	7.352	04/11/2010	Lei	4.504	30/11/1964
Dispõe sobre a política de educação do campo e o Programa Nacional de Educação na Reforma Agrária - PRONERA.			Dispõe sobre o Estatuto da Terra.		
Lei Complementar	137	26/08/2010	Decreto	55.286	30/11/1964
Autoriza a participação da União em fundo destinado à cobertura suplementar dos riscos do seguro rural.			Estabelece as normas gerais para a regulamentação da Lei 4.504 - Estatuto da Terra, e dá outras providências.		
Decreto	7.215	15/06/2010	PREVIDÊNCIA SOCIAL		
Dispõe sobre o Programa Nacional de Assistência Técnica e Extensão Rural na Agricultura Familiar e na Reforma Agrária - PRONATER.			Decreto	9.447	16/07/2018
Lei	12.188	11/01/2010	Dispõe sobre a antecipação do abono anual devido aos segurados e aos dependentes da Previdência Social no ano de 2018.		
Institui a Política Nacional de Assistência Técnica e Extensão Rural - PNATER, e o Programa Nacional de Assistência Técnica e Extensão Rural - PRONATER.			Lei	13.457	26/06/2017
Decreto	6.874	05/06/2009	Altera as Leis n os 8.213, de 24 de julho de 1991, que dispõe sobre os Planos de Benefícios da Previdência Social, e 11.907, de 2 de fevereiro de 2009, que dispõe sobre a reestruturação da composição remuneratória da Carreira de Perito Médico Previdenciário e da Carreira de Supervisor Médico-Pericial; e institui o Bônus Especial de Desempenho Institucional por Perícia Médica em Benefícios por Incapacidade.		
Institui, no âmbito dos Ministérios do Meio Ambiente e do Desenvolvimento Agrário, o Programa Federal de Manejo Florestal Comunitário e Familiar - PMCF.			Decreto	8.820	22/07/2016
Decreto	6.830	27/04/2009	Dispõe sobre a antecipação do abono anual devido aos segurados e aos dependentes da Previdência Social no ano de 2016.		
Dispõe sobre a regularização fundiária das áreas rurais situadas em terras da União arrecadadas pelo INCRA, no âmbito da Amazônia Legal.			Decreto	8.820	22/07/2016
Decreto	6.672	02/12/2008	Dispõe sobre a antecipação do abono anual devido aos segurados e aos dependentes da Previdência Social no ano de 2016.		
Trata do Subprograma de Combate à Pobreza Rural, instituído no âmbito do Programa Nacional de Reforma Agrária.			Lei	13.152	29/07/2015
Lei	11.481	31/05/2007	Dispõe sobre a política de valorização do salário-mínimo e dos benefícios pagos pelo Regime Geral de Previdência Social - RGPS, para o período de 2016 a 2019.		
Dá nova redação a dispositivos de leis e decretos que preveem medidas voltadas à regularização fundiária de interesse social em imóveis da União.			Decreto	8.443	30/04/2015
Lei	11.446	05/01/2007	Institui o Fórum de Debates sobre Políticas de Emprego, Trabalho e Renda e de Previdência Social.		
Dispõe sobre parcelamentos de imóveis rurais, destinados à agricultura familiar.			Lei	13.063	30/12/2014
Lei	11.090	07/01/2005	Isenta o aposentado e o pensionista inválido, beneficiários do Regime Geral da Previdência Social - RGPS de se submeterem a exame médico-pericial após completarem 60 anos de idade.		
Trata do Plano de Carreira dos Cargos de Reforma e Desenvolvimento Agrário do Instituto Nacional de Colonização e Reforma Agrária - INCRA.			Decreto	8.373	11/12/2014
Lei	11.076	30/12/2004	Institui o Sistema de Escrituração Digital das Obrigações Fiscais, Previdenciárias e Trabalhistas - eSocial e dá outras providências.		
Trata do Sistema de armazenagem dos produtos agropecuários.			Decreto	8.292	04/08/2014
Decreto	4.892	25/11/2003	Dispõe sobre a antecipação do abono anual devido aos segurados e dependentes da Previdência Social no ano de 2014.		
Cria o Fundo de Terras e da Reforma Agrária, e dá outras providências.			Decreto	8.064	02/08/2013
Lei	10.550	13/11/2002	Dispõe sobre a antecipação do abono anual devido aos segurados e dependentes da Previdência Social, no ano de 2013.		
Dispõe sobre a estruturação da Carreira de Perito Federal Agrário, a criação da Gratificação de Desempenho de Atividade de Perito Federal Agrário e da Gratificação Especial de Perito Federal Agrário.			Lei	12.810	15/05/2013
			Dispõe sobre o parcelamento de débitos com a Fazenda Nacional relativos às contribuições previdenciárias de responsabilidade dos Estados, do Distrito Federal e dos Municípios e dá outras providências.		
			Lei Complementar	142	08/05/2013
			Trata sobre a aposentadoria da pessoa com deficiência segurada do Regime Geral da previdência Social - RGPS.		

LEGISLAÇÃO DA DESPESA

LDO - 2019, Art. 8º, inciso IV

Decreto	7.862	08/12/2012	Lei	10.855	01/04/2004
Delega competência aos Ministros de Estado do Planejamento, Orçamento e Gestão e da Defesa para disciplinar o cadastramento dos aposentados e dos pensionistas da União.			Dispõe sobre a reestruturação da Carreira Previdenciária.		
Decreto	7.808	20/09/2012	Lei	10.666	08/05/2003
Cria a Fundação de Previdência Complementar do Servidor Público Federal do Poder Executivo - Funpresp-Exe, dispõe sobre sua vinculação no âmbito do Poder Executivo e dá outras providências.			Dispõe sobre a concessão da aposentadoria especial ao cooperado de cooperativa de trabalho ou de produção e dá outras providências.		
Lei	12.618	30/04/2012	Lei	10.483	03/07/2002
Institui o regime de previdência complementar para os servidores públicos federais titulares de cargo efetivo e dá outras providências.			Dispõe sobre a estruturação da Carreira da Seguridade Social e do Trabalho.		
Lei	12.513	26/10/2011	Lei	10.355	26/12/2001
Institui o Programa Nacional de Acesso ao Ensino Técnico e Emprego - Pronatec, regula o Programa do Seguro-Desemprego, o Abono Salarial e dispõe sobre a organização da Seguridade Social.			Dispõe sobre a estruturação da Carreira Previdenciária no âmbito do Instituto Nacional do Seguro Social - INSS.		
Decreto	7.533	21/07/2011	Decreto	3.914	11/09/2001
Dispõe sobre a antecipação do abono anual devido aos segurados e dependentes da Previdência Social, no ano de 2011.			Dispõe sobre a regulamentação das contribuições sociais.		
Lei	12.438	06/07/2011	Medida Provisória	2.187	24/08/2001
Dispõe sobre a extinção do Instituto Nacional de Assistência Médica da Previdência Social - INAMPS.			Dispõe sobre o reajuste dos benefícios mantidos pela Previdência Social.		
Lei	12.254	15/06/2010	Medida Provisória	2.187	24/08/2001
Dispõe sobre o reajuste dos benefícios mantidos pela Previdência Social.			Dispõe sobre o reajuste dos benefícios mantidos pela Previdência Social.		
Decreto	7.151	09/04/2010	Lei Complementar	108	29/05/2001
Aprova o Estatuto Social da Empresa de Tecnologia e Informações da Previdência Social - DATAPREV.			Dispõe sobre a relação entre a União, os Estados, o Distrito Federal e os Municípios, e dá outras providências.		
Decreto	7.123	03/03/2010	Lei Complementar	109	29/05/2001
Dispõe sobre o Conselho Nacional de Previdência Complementar - CNPC e sobre a Câmara de Recursos da Previdência Complementar - CRPC, e dá outras providências.			Dispõe sobre o regime de previdência complementar.		
Lei	12.154	23/12/2009	Decreto	3.788	11/04/2001
Dispõe sobre a Superintendência Nacional de Previdência Complementar-PREVIC e sobre o seu pessoal.			Institui o Certificado de Regularidade Previdenciária - CRP.		
Lei	11.720	20/06/2008	Lei	10.099	19/12/2000
Trata sobre o bloqueio do pagamento de benefício da previdência social.			Regulamenta o disposto no § 3º do art. 100 da Constituição Federal, definindo obrigações de pequeno valor para a Previdência Social.		
Lei	11.665	29/04/2008	Lei	9.876	26/11/1999
Modifica a data de pagamento dos benefícios da previdência social.			Dispõe sobre a contribuição previdenciária do contribuinte individual, e o cálculo do benefício.		
Lei	11.543	13/11/2007	Decreto	3.112	06/07/1999
Cria cargos na área da Previdência, Saúde e Trabalho e extingue cargos no Sistema de Pessoal Civil da Administração Federal - SIPEC.			Dispõe sobre a compensação financeira entre o Regime Geral de Previdência Social e os regimes da previdência dos servidores da União e dá outras providências.		
Decreto	6.131	21/06/2007	Lei	9.796	05/05/1999
Dispõe sobre a fixação de exercício de Auditores-Fiscais da Receita Federal do Brasil no Ministério da Previdência Social, e dá outras providências.			Dispõe sobre a compensação financeira entre o Regime Geral de Previdência Social e os regimes de previdência dos servidores da União, dos Estados, do Distrito Federal e dos Municípios, nos casos de contagem recíproca de tempo de contribuição para efeito de aposentadoria, e dá outras providências.		
Lei	11.488	15/06/2007	Lei	9.717	27/11/1998
Cria o Regime Especial de Incentivos para o Desenvolvimento da Infra-Estrutura - REIDI e dá outras providências.			Dispõe sobre regras gerais para a organização e o funcionamento de regimes próprios de previdência social dos servidores públicos da União, e dá outras providências.		
Lei	11.457	16/03/2007	Decreto	2.173	05/03/1997
Dispõe sobre a Administração Tributária Federal e dá outras providências.			Aprova o regulamento da organização e do custeio da seguridade social.		
Decreto	6.019	22/01/2007	Decreto	894	16/08/1993
Institui o Fórum Nacional da Previdência Social.			Dispõe sobre a dedução de recursos do Fundo de Participação dos Municípios - FPM, para amortização de dívidas junto à Previdência Social.		
Lei	11.354	19/10/2006	Lei	8.689	27/07/1993
Autoriza o Poder Executivo, na forma e condições estipuladas, a pagar valores devidos aos anistiados políticos e dá outras providências.			Trata da extinção do Instituto Nacional de Assistência Médica da Previdência Social - INAMPS.		
Lei	11.302	10/05/2006	Lei	8.647	13/04/1993
Dispõe sobre a estruturação da Carreira Previdenciária no âmbito do Instituto Nacional do Seguro Social - INSS.			Dispõe sobre a vinculação do servidor público civil, ocupante de cargo em comissão, ao regime de Previdência Social.		
Lei	11.098	13/01/2005	Lei	8.212	24/07/1991
Atribui ao Ministério da Previdência Social competências relativas à arrecadação, fiscalização, lançamento e normatização de receitas previdenciárias, e dá outras providências.			Dispõe sobre a organização da Seguridade Social, institui Plano de Custeio, e dá outras providências.		
Lei	11.053	29/12/2004	Lei	8.213	24/07/1991
Dispõe sobre a tributação dos planos de benefícios de caráter previdenciário e dá outras providências.			Dispõe sobre os Planos de Benefícios da Previdência Social.		
Lei	11.051	29/12/2004	Lei	6.887	10/12/1980
Dispõe sobre o desconto de crédito na apuração da Contribuição Social sobre o Lucro Líquido - CSLL e da Contribuição para o PIS/Pasep e Cofins não cumulativas e dá outras providências.			Modifica a legislação da Previdência Social Urbana.		
Lei	10.876	02/06/2004	Lei	6.439	01/09/1977
Cria a Carreira de pericia Médica da Previdência Social e dispõe sobre a remuneração da Carreira de Supervisor Médico-Pericial do Quadro de Pessoal do Instituto Nacional do Seguro Social-INSS.			Institui o Sistema Nacional de Previdência e Assistência Social.		
			Lei	6.125	04/11/1974
			Autoriza o Poder Executivo a constituir a Empresa de Processamento de Dados da Previdência Social - DATAPREV.		

LEGISLAÇÃO DA DESPESA

LDO - 2019, Art. 8º, inciso IV

Lei 4.589 11/12/1964
Extingue a comissão de imposto sindical, a comissão técnica de orientação sindical e cria órgãos no Ministério do Trabalho e Emprego.

RELAÇÕES EXTERIORES

Lei 13.445 24/05/2017
Institui a Lei de Migração.

Decreto 8.826 29/07/2016
Promulga o Acordo entre o Brasil e a República da Sérvia sobre Cooperação em Matéria de Defesa, firmado em 2010.

Decreto 8.814 18/07/2016
Promulga a Convenção Internacional sobre Salvamento Marítimo - SALVAGE-89, firmada pelo Brasil, em Londres, em 1989.

Decreto 8.812 18/07/2016
Promulga o Acordo de Cooperação Técnica entre o Brasil e a Guiné, firmado em 2011.

Decreto 8.811 18/07/2016
Promulga o Acordo entre o Brasil e o Zimbábue sobre o Exercício de Atividade Remunerada por Parte de Dependentes do Pessoal Diplomático.

Decreto 8.742 04/05/2016
Dispõe sobre os atos notariais e de registro civil do serviço consular brasileiro e da dispensa de legalização no Brasil das assinaturas e atos emanados das autoridades consulares brasileiras.

Decreto 8.501 18/08/2015
Promulga a Convenção para a Redução dos Casos de Apatridia, firmada em Nova Iorque, em 30 de agosto de 1961.

Decreto 8.503 18/08/2015
Promulga acordo com a Organização Internacional para as Migrações referente à Posição Legal, Privilégios e Imunidades da Organização no Brasil.

Decreto 8.502 18/08/2015
Promulga o Acordo entre o Governo do Brasil e o Governo da Alemanha sobre Cooperação em Matéria de Defesa, firmado em Berlim, em 8 de novembro de 2010.

Decreto 8.494 24/07/2015
Torna pública a denúncia do Tratado entre o Brasil e a Ucrânia sobre Cooperação na Utilização do Veículo de Lançamentos Cyclone-4 no Centro de Lançamento de Alcântara, firmado em 2003.

Decreto 8.137 06/11/2013
Promulga o texto da Decisão do Conselho do Mercado Comum nº 63/10, Alto Representante-Geral do MERCOSUL, aprovada em Foz do Iguaçu, em 16 de dezembro de 2010.

Decreto 8.095 04/09/2013
Promulga o Acordo sobre a Isenção de Vistos para seus Respetivos Nacionais entre a República Federativa do Brasil e República da Sérvia, firmado em Belgrado, em 20 de junho de 2010.

Decreto 8.003 15/05/2013
Promulga o Acordo entre o Governo do Brasil e o Governo dos Estados Unidos da América para o Intercâmbio de Informações Relativas a Tributos.

Decreto 7.668 11/01/2012
Promulga o Acordo entre o Governo da República Federativa do Brasil e o Governo da República do Equador sobre Cooperação no Domínio da Defesa, firmado em Brasília, em 4 de abril de 2007.

Decreto 7.610 17/11/2011
Dispõe sobre a execução no Território Nacional adotada pelo Conselho de Segurança das Nações Unidas, que especifica duas novas práticas para a aplicação das medidas seletivas.

Decreto 7.606 17/11/2011
Trata de sanções contra indivíduos, grupos, empreendimentos e entidades da Al-Qaeda e a ela associados.

Decreto 7.597 01/11/2011
Promulga o Acordo de Coprodução Audiovisual entre o Governo da República Federativa do Brasil e o Governo da República da Índia, firmado em Nova Délhi, em 4 de junho de 2007.

Decreto 7.545 02/08/2011
Promulga a Convenção Relativa à Admissão Temporária, conhecida como Convenção de Istambul, celebrada em 26 de junho de 1990.

Decreto 7.527 18/07/2011
Estabelece zona de exclusão no espaço aéreo da Jamahiriya Árabe da Líbia e prevê, entre outras disposições, o reforço do embargo de armas, e dá outras providências.

Decreto 7.506 27/06/2011
Promulga o Acordo por Notas Reversais entre o Governo da República Federativa do Brasil e o Governo da República do Paraguai, firmado em 1º de setembro de 2009.

Lei 12.429 20/06/2011
Autoriza o Poder Executivo a doar estoques públicos de alimentos, para assistência humanitária internacional.

Decreto 7.484 18/05/2011
Promulga a Decisão do Conselho do Mercado Comum - CMC no 33/04, que cria o Fundo de Financiamento do Setor Educacional do Mercosul - FEM, aprovada em Belo Horizonte, em 16 de dezembro de 2004.

Decreto 7.460 14/04/2011
Dispõe sobre a execução no Território Nacional da Resolução no 1970, de 26 de fevereiro de 2011 e dá outras providências.

Decreto 7.448 03/03/2011
Institui o Programa de Qualificação de Docente e Ensino de Língua Portuguesa no Timor-Leste.

Decreto 7.362 22/11/2010
Dispõe sobre a execução da Decisão CMC no 01/10 "Regulamento do Fundo para a Convergência Estrutural do MERCOSUL", de 2 de agosto de 2010.

Lei 12.292 20/07/2010
Autoriza o Poder Executivo a realizar doação para a reconstrução de Gaza.

Lei 12.270 24/06/2010
Dispõe sobre medidas de suspensão de concessões ou outras obrigações do País relativas aos direitos de propriedade intelectual e outros.

Decreto 7.183 24/05/2010
Dispõe acordo entre o Brasil e a Alemanha sobre o Programa de Construção de Pequenas Centrais Hidrelétricas.

Lei 12.117 14/12/2009
Trata da autorização à União para doar recursos à República de Moçambique para a primeira fase de instalação de fábrica de antirretrovirais e outros medicamentos.

Decreto Legislativo 899 01/12/2009
Aprova a Proposta de Participação do Brasil na Quarta Recomposição dos Recursos do Fundo para o Meio Ambiente Global - Global Environment Facility - GEF.

Decreto 6.675 03/12/2008
Promulga o Acordo sobre Cooperação Financeira (2000/2001) entre o Governo da República Federativa do Brasil e o Governo da República Federal da Alemanha, firmado em Brasília, em 2003.

Decreto 6.594 06/10/2008
Institui o Programa Mercosul Social e Participativo.

Decreto 6.196 22/08/2007
Dispõe sobre a execução do Primeiro Protocolo Adicional ao Acordo de Complementação Econômica entre os Governos do Brasil, Argentina, Paraguai, Uruguai e dos Estados Unidos Mexicanos.

Lei 11.440 29/12/2006
Institui o Regime Jurídico dos Servidores do Serviço Exterior Brasileiro, altera a Lei nº 8.829, de 22 de dezembro de 1993, e dá outras providências.

Decreto 5.991 19/12/2006
Dispõe sobre a execução do Quadragésimo Sexto Protocolo Adicional ao Acordo de Complementação Econômica que aprova o Programa de Ação MERCOSUL Livre de Febre Amarela.

Lei 11.281 20/02/2006
Dispõe sobre o seguro de crédito à exportação; autoriza cobranças judiciais e extrajudiciais de créditos da União, no exterior, decorrentes de sub-rogações de garantias de seguro de crédito à exportação.

Decreto 5.637 26/12/2005
Dispõe sobre a vigência das Decisões do Conselho do Mercado Comum, das Resoluções do Grupo Mercado Comum e das Diretrizes da Comissão de Comércio do Mercosul que menciona.

Lei 11.029 21/12/2004
Autoriza a União a fornecer equipamentos e auxílio técnico aos países africanos, no combate à praga de gafanhotos.

Lei 10.937 12/08/2004
Dispõe sobre a remuneração dos militares, a serviço da União, integrantes de contingente armado de força multinacional empregada em operações de paz, junto a organismo internacional.

Decreto 5.151 22/07/2004
Dispõe sobre procedimentos para fins de celebração de atos de cooperação técnica a serem observados por órgãos públicos e entidades da Administração Pública Federal.

Decreto 25/05/2004
Dispõe sobre acréscimo de parágrafo único ao art. 2º do Decreto de 10 de maio de 2004, que cria Grupo de Trabalho Interministerial para analisar os procedimentos de integração e incorporação das normas aprovadas no âmbito do MERCOSUL.

LEGISLAÇÃO DA DESPESA

LDO - 2019, Art. 8º, inciso IV

Decreto	10/05/2004	
Cria Grupo de Trabalho Interministerial para analisar procedimentos de integração e incorporação das normas do MERCOSUL, que dispensam a aprovação do Congresso Nacional, e dá outras providências.		
Lei	10.466	29/05/2002
Dispõe sobre o Programa Grande Fronteira do Mercosul.		
Lei	9.818	23/08/1999
Cria o Fundo de Garantia à Exportação - FGE, e dá outras providências.		
Lei	9.529	10/12/1997
Dispõe sobre exportação indireta e dá outras providências.		
Decreto	1.983	14/08/1996
Institui o Programa de Modernização, Agilização, Aprimoramento e Segurança da Fiscalização do Tráfego Internacional e do Passaporte Brasileiro - PROMASP.		
Lei	8.829	22/12/1993
Cria no Serviço Exterior as Carreiras de Oficial de Chancelaria e de Assistente de Chancelaria.		
Decreto	86.715	10/12/1981
Define a situação jurídica do estrangeiro no Brasil, cria o Conselho Nacional de Imigração e dá outras providências.		
Lei	6.704	26/10/1979
Dispõe sobre o seguro de crédito à exportação e dá outras providências.		
SANEAMENTO		
Lei	13.329	01/08/2016
Altera a Lei nº 11.445/2007, que estabelece diretrizes nacionais para o saneamento básico, para criar o Regime Especial de Incentivos para o Desenvolvimento do Saneamento Básico - REISB.		
Lei	13.329	01/08/2016
Altera a Lei nº 11.445/2007, que estabelece diretrizes nacionais para o saneamento básico, para criar o Regime Especial de Incentivos para o Desenvolvimento do Saneamento Básico - REISB.		
Lei	13.308	06/07/2016
Altera a Lei nº 11.445, de 5 de janeiro de 2007 que estabelece diretrizes nacionais para o saneamento básico, determinando a manutenção preventiva das redes de drenagem pluvial.		
Lei	13.308	06/07/2016
Altera a Lei nº 11.445, de 5 de janeiro de 2007 que estabelece diretrizes nacionais para o saneamento básico, determinando a manutenção preventiva das redes de drenagem pluvial.		
Decreto	8.211	21/03/2014
Altera o Decreto nº 7.217/2010, que regulamenta a Lei nº 11.445, de 5 de janeiro de 2007, que estabelece diretrizes nacionais para o saneamento básico.		
Lei	12.954	05/02/2014
Cria o Instituto Nacional de Pesquisa do Pantanal e o Instituto Nacional de Águas e altera a estrutura básica do Ministério da Ciência, Tecnologia e Inovação.		
Decreto	8.141	20/11/2013
Dispõe sobre o Plano Nacional de Saneamento Básico - PNSB, institui o Grupo de Trabalho Interinstitucional de Acompanhamento da Implementação do PNSB e dá outras providências.		
Decreto	8.127	22/10/2013
Institui o Plano Nacional de Contingência para Incidentes de Poluição por Óleo em Águas sob Jurisdição Nacional, e dá outras providências.		
Lei	12.862	17/09/2013
Estabelece diretrizes nacionais para o saneamento básico, com o objetivo de incentivar a economia no consumo de água.		
Decreto	7.535	26/07/2011
Institui o Programa Nacional de Universalização do Acesso e Uso da Água - Água para Todos.		
Lei	12.334	20/09/2010
Estabelece a Política Nacional de Segurança de Barragens destinadas à acumulação de água para quaisquer usos.		
Decreto	7.217	21/06/2010
Regulamenta a Lei nº 11.445/2007, que estabelece diretrizes nacionais para o saneamento básico e dá outras providências.		
Lei	11.445	05/01/2007
Estabelece diretrizes nacionais para o saneamento básico.		
Decreto	4.871	06/11/2003
Dispõe sobre a instituição dos Planos de Áreas para o combate à poluição por óleo em águas sob jurisdição nacional, e dá outras providências.		

Lei	9.984	17/07/2000
Dispõe sobre a criação da Agência Nacional de Águas - ANA, entidade federal de implementação da Política Nacional de Recursos Hídricos.		
Lei	9.966	28/04/2000
Dispõe sobre a prevenção, o controle e a fiscalização da poluição causada por lançamento de óleo e outras substâncias nocivas ou perigosas em águas.		
Decreto	1.675	13/10/1995
Dispõe sobre o Programa de Ação Social em Saneamento - PROSEGE.		
Decreto	97.548	01/03/1989
Dispõe sobre a atualização monetária dos saldos devedores de contratos no âmbito dos Sistemas Financeiros da Habitação e do Saneamento - SFH e SFS.		
SAÚDE		
Decreto	9.245	20/12/2017
Institui a Política Nacional de Inovação Tecnológica na Saúde.		
Lei	13.479	05/09/2017
Cria o Programa de Financiamento Preferencial às Instituições Filantrópicas e Sem Fins Lucrativos (Pro-Santas Casas) para atender instituições filantrópicas e sem fins lucrativos que participam de forma complementar do Sistema Único de Saúde (SUS).		
Lei	13.427	30/03/2017
Altera a Lei 8.080/1990 (Lei Orgânica da Saúde), p/ que o Sistema Único de Saúde, organize atendimento público específico e especializado para mulheres e vítimas de violência doméstica em geral.		
Lei	13.410	28/12/2016
Altera a Lei 11.903, de 14 de janeiro de 2009, para dispor sobre o Sistema Nacional de Controle de Medicamentos.		
Lei	13.411	28/12/2016
Altera a Lei 6.360/76 (vigilância sanitária de medicamentos, cosméticos e outros), e a Lei 9.782/99 (define o Sistema Nacional de Vigilância Sanitária, cria a ANVISA, e dá transp. a processos).		
Lei	13.362	23/11/2016
Altera a Lei nº 11.664/08 (ações de saúde de prevenção e tratamento dos cânceres femininos, no âmbito do Sistema Único de Saúde - SUS), para assegurar o atendimento às mulheres com deficiência.		
Lei	13.342	03/10/2016
Altera a Lei 11.350/06, p/ dispor sobre carreira de: Agentes Comunit. de Saúde e Ag. de Combate às Endemias, e a Lei 11.977/09, p/ dispor sob. priorid. desses no Prg. Minha Casa, M. Vida (PMCMV).		
Lei	13.301	27/06/2016
Dispõe sobre a adoção de medidas de vigilância em saúde quando verificada situação de iminente perigo à saúde pública pela presença do mosquito transmissor do vírus da dengue, do vírus chikungunya e do vírus da zika.		
Decreto	8.662	01/02/2016
Dispõe sobre a adoção de medidas rotineiras de prevenção e eliminação de focos do mosquito Aedes aegypti, no âmbito dos órgãos e entidades do Poder Executivo federal.		
Decreto	8.587	11/12/2015
Dispõe sobre a execução do Programa Nacional de Reestruturação dos Hospitais Universitários Federais - REHUF e altera o Decreto nº 7.082, de 27 de janeiro de 2010.		
Decreto	8.474	22/06/2015
Dispõe sobre as atividades de Agente Comunitário de Saúde e de Agente de Combate às Endemias.		
Lei	13.127	26/05/2015
Dispõe sobre os planos e seguros privados de assistência à saúde, para eximir as entidades de autogestão da obrigação de constituir pessoa jurídica independente.		
Lei	13.031	24/09/2014
Dispõe sobre a caracterização de símbolo que permita a identificação de local ou serviço habilitado ao uso por pessoas com ostomia, denominado Símbolo Nacional de Pessoa Ostomizada.		
Lei	12.994	17/06/2014
Institui piso salarial profissional nacional e diretrizes para o plano de carreira dos Agentes Comunitários de Saúde e dos Agentes de Combate às Endemias.		
Lei	12.961	04/04/2014
Trata da destruição de drogas apreendidas.		
Lei	12.895	18/12/2013
Trata da obrigação dos hospitais de todo o País em manter aviso informando sobre o direito da parturiente a acompanhante.		
Lei	12.896	18/12/2013
Trata da vedação da exigência de comparecimento do idoso enfermo aos órgãos públicos, assegurando-lhe o atendimento domiciliar para obtenção de laudo de saúde.		

LEGISLAÇÃO DA DESPESA

LDO - 2019, Art. 8º, inciso IV

Lei	12.880	12/11/2013	Decreto		06/12/2010
Dispõe sobre os planos e seguros privados de assistência à saúde, para incluir tratamentos entre as coberturas obrigatórias.			Institui o Grupo Executivo Interministerial de Emergência em Saúde Pública de Importância Nacional e Internacional (GEIESPII).		
Decreto	8.126	22/10/2013	Decreto	7.272	25/08/2010
Dispõe sobre a emissão do registro único e da carteira de identificação para os médicos intercambistas participantes do Projeto Mais Médicos para o Brasil.			Institui a Política Nacional de Segurança Alimentar e Nutricional - PNSAN e estabelece os parâmetros para a elaboração do Plano Nacional de Segurança Alimentar e Nutricional.		
Lei	12.871	22/10/2013	Decreto	7.235	19/07/2010
Institui o Programa Mais Médicos e dá outras providências.			Regulamenta a concessão de indenização por dano moral às pessoas com deficiência física decorrente do uso da talidomida.		
Decreto		07/10/2013	Lei	12.269	21/06/2010
Dispõe sobre a prestação de serviços de assistência à saúde para os servidores ou empregados ativos, aposentados, pensionistas, bem como para seus respectivos grupos familiares definidos.			Dispõe sobre o Plano de Carreiras e Cargos de Ciência, Tecnologia, Produção e Inovação em Saúde Pública e sobre redistribuição de servidores para a SUFRAMA e para a EMBRATUR.		
Lei	12.858	09/09/2013	Decreto	7.186	27/05/2010
Dispõe sobre a destinação para as áreas de educação e saúde de parcela da participação no resultado ou da compensação financeira pela exploração de petróleo e gás natural.			Dispõe sobre o Adicional por Plantão Hospitalar - APH.		
Lei	12.842	10/07/2013	Decreto	7.121	03/03/2010
Dispõe sobre o exercício da Medicina.			Inclui o Ministério da Justiça na composição do Comitê Gestor de Atenção à Saúde do Servidor.		
Decreto	8.040	08/07/2013	Decreto	7.082	27/01/2010
Institui o Comitê Gestor e o Grupo Executivo do Programa Mais Médicos e dá outras providências.			Institui o Programa Nacional de Reestruturação dos Hospitais Universitários Federais - REHUF.		
Decreto	7.988	17/04/2013	Lei	12.190	13/01/2010
Trata do Programa Nacional de Apoio à Atenção Oncológica e do Programa Nacional de Apoio à Atenção da Saúde da Pessoa com Deficiência.			Concede indenização por dano moral às pessoas com deficiência física decorrente do uso da talidomida.		
Decreto	7.958	13/03/2013	Lei	12.117	14/12/2009
Estabelece diretrizes para o atendimento às vítimas de violência sexual pelos profissionais de segurança pública e da rede de atendimento do Sistema Único de Saúde.			Trata da autorização à União para doar recursos à República de Moçambique para a primeira fase de instalação de fábrica de antirretrovirais e outros medicamentos.		
Decreto		05/06/2012	Lei	12.116	10/12/2009
Institui o Comitê de Gestão Integrada das Ações de Atenção à Saúde e de Segurança Alimentar para a População Indígena.			Institui o Dia Nacional de Luta contra o Câncer de Mama.		
Decreto	7.695	06/03/2012	Decreto	7.003	09/11/2009
Institui o Comitê Nacional de Controle Higiênico-Sanitário de Moluscos Bivalves - CNCMB.			Regulamenta a concessão de licença para tratamento de saúde do servidor da Administração Federal.		
Lei Complementar	141	13/01/2012	Decreto	6.833	29/04/2009
Regulamenta o § 3º do art. 198 da Constituição Federal para dispor sobre os valores mínimos a serem aplicados anualmente pela União, Estados, Distrito Federal e Municípios em ações e serviços públicos de saúde; estabelece os critérios de rateio dos recursos de transferências para a saúde e as normas de fiscalização, avaliação e controle das despesas com saúde nas 3 (três) esferas de governo; revoga dispositivos das Leis nºs 8.080, de 19 de setembro de 1990, e 8.689, de 27 de julho de 1993; e dá outras providências. (Regulamenta a E.C. nº 29, de 2000)			Institui o Subsistema Integrado de Atenção à Saúde do Servidor Público Federal - SIASS e o Comitê Gestor de Atenção à Saúde do Servidor.		
Decreto	7.646	21/12/2011	Lei	11.903	14/01/2009
Dispõe sobre a Comissão Nacional de Incorporação de Tecnologias no SUS e sobre o processo administrativo para incorporação, exclusão e alteração de tecnologias em saúde pelo SUS.			Dispõe sobre o rastreamento da produção e do consumo de medicamentos por meio de tecnologia de captura, armazenamento e transmissão eletrônica de dados.		
Decreto	7.616	17/11/2011	Decreto	6.286	05/12/2007
Dispõe sobre a declaração de Emergência em Saúde Pública de Importância Nacional - ESPIN e institui a Força Nacional do Sistema Único de Saúde - FN-SUS.			Institui o Programa Saúde na Escola - PSE.		
Decreto	7.562	15/09/2011	Lei	11.387	14/12/2006
Dispõe sobre a Comissão Nacional de Residência Médica.			Autoriza a União a efetuar contribuição à Organização Mundial da Saúde - OMS, destinada à Compra de Medicamentos contra a AIDS, malária e tuberculose.		
Lei	12.466	24/08/2011	Lei	11.355	19/10/2006
Dispõe sobre as condições para a promoção, proteção e recuperação da saúde, a organização e o funcionamento dos serviços correspondentes e dá outras providências.			Dispõe sobre plano de carreiras em diversas áreas da Administração Pública, Previdência, Saúde, Trabalho, Ciência e Tecnologia.		
Lei	12.438	06/07/2011	Lei	11.343	23/08/2006
Dispõe sobre a extinção do Instituto Nacional de Assistência Médica da Previdência Social - INAMPS.			Institui o Sistema Nacional de Políticas Públicas sobre Drogas - Sisnad.		
Decreto	7.508	28/06/2011	Lei	11.123	07/06/2005
Dispõe sobre a organização do Sistema Único de Saúde - SUS, o planejamento da saúde, a assistência à saúde e a articulação interfederativa.			Cría, na Carreira da Seguridade Social e do Trabalho, para lotação no Ministério da Saúde, os cargos que menciona; institui a Gratificação de Incentivo à Prestação de Assistência Integral e Saúde - GIPAS.		
Lei	12.401	28/04/2011	Decreto	5.090	20/05/2004
Dispõe sobre a assistência terapêutica e a incorporação de tecnologia em saúde no âmbito do Sistema Único de Saúde - SUS.			Institui o programa Farmácia Popular do Brasil.		
Decreto	7.395	22/12/2010	Lei	10.858	13/04/2004
Estabelece a remuneração para as contratações temporárias voltadas a atividades de assistência à saúde para comunidades indígenas.			Autoriza a Fundação Oswaldo Cruz - Fiocruz a disponibilizar medicamentos, mediante ressarcimento.		
Decreto	7.385	08/12/2010	Lei	10.850	25/03/2004
Institui o Sistema Universidade Aberta do Sistema Único de Saúde - UNA-SUS.			Atribui competências à Agência Nacional de Saúde Suplementar - ANS.		
			Decreto	4.978	03/02/2004
			Dispõe sobre a assistência à saúde do servidor.		
			Lei	10.741	01/10/2003
			Dispõe sobre o Estatuto do Idoso e dá outras providências.		
			Decreto		01/08/2003
			Cría a Comissão Nacional para Implementação da Convenção-Quadro para o Controle do Tabaco e de seus Protocolos.		

LEGISLAÇÃO DA DESPESA

LDO - 2019, Art. 8º, inciso IV

Lei	10.429	24/04/2002	Institui o Auxílio-Aluno no âmbito do Projeto de Profissionalização dos Trabalhadores de Enfermagem - Profae.
Decreto	4.044	06/12/2001	Dá nova organização ao Conselho de Saúde Suplementar.
Decreto	3.964	10/10/2001	Dispõe sobre o Fundo Nacional de Saúde e dá outras providências.
Decreto	3.934	20/09/2001	Aprova o regulamento do Programa Nacional de Renda Mínima vinculado a saúde, "Bolsa - Alimentação".
Lei	10.289	20/09/2001	Institui o Programa Nacional de Controle do Câncer de Próstata.
Medida Provisória	2.206	06/09/2001	Cria o Programa Nacional de Renda Mínima vinculado à saúde: "Bolsa-Alimentação".
Medida Provisória	2.177	24/08/2001	Dispõe sobre os planos privados de assistência à saúde.
Lei	10.216	06/04/2001	Dispõe sobre a proteção e os direitos das pessoas portadoras de transtornos mentais.
Lei	10.191	14/02/2001	Dispõe sobre a aquisição de produtos para a implementação de ações de saúde no âmbito do Ministério da Saúde.
Decreto	3.745	05/02/2001	Institui o Programa de Interiorização do Trabalho em Saúde.
Lei	9.961	28/01/2000	Cria a Agência Nacional de Saúde Suplementar - ANS.
Decreto	3.327	05/01/2000	Aprova o Regulamento da Agência Nacional de Saúde Suplementar - ANS.
Lei	9.836	23/09/1999	Dispõe sobre as condições para a promoção, proteção e recuperação da saúde indígena.
Decreto	3.156	27/08/1999	Dispõe sobre as condições para a prestação de assistência à saúde dos povos indígenas.
Lei	9.782	26/01/1999	Define o Sistema Nacional de Vigilância Sanitária, cria a Agência Nacional de Vigilância Sanitária, e dá outras providências.
Lei	9.656	03/06/1998	Dispõe sobre os planos e seguros privados de assistência à saúde.
Decreto	2.383	12/11/1997	Dispõe sobre a concessão, no âmbito do Poder Executivo, dos benefícios com assistência à saúde dos servidores.
Lei	9.434	04/02/1997	Dispõe sobre a remoção de órgãos, tecidos e partes do corpo humano para fins de transplante e tratamento.
Lei	9.313	13/11/1996	Dispõe sobre a distribuição gratuita de medicamentos aos portadores do HIV e doentes de AIDS. (Item de despesas obrigatórias)
Decreto	2.018	01/10/1996	Dispõe sobre as restrições ao uso e à propaganda de produtos fumígenos, bebidas alcoólicas, medicamentos, terapias e defensivos agrícolas.
Lei	9.294	15/07/1996	Dispõe sobre as restrições ao uso e à propaganda de produtos fumígenos, bebidas alcoólicas, medicamentos, terapias e defensivos agrícolas.
Decreto	1.651	28/09/1995	Regulamenta o Sistema Nacional de Auditoria no âmbito do Sistema Único de Saúde.
Decreto	1.232	30/08/1994	Dispõe sobre as condições e a forma de repasse regular e automático de recursos do Fundo Nacional de Saúde para os fundos de saúde estaduais, municipais e do Distrito Federal.
Lei	8.853	04/02/1994	Atribui competência ao Ministro de Estado da Saúde para praticar atos ad referendum da Junta Deliberativa do Fundo Nacional de Saúde.
Lei	8.689	27/07/1993	Trata da extinção do Instituto Nacional de Assistência Médica da Previdência Social - INAMPS.

Lei	8.142	28/12/1990	Dispõe sobre a participação da comunidade na gestão do Sistema Único de Saúde - SUS.
Lei	8.080	19/09/1990	Dispõe sobre as condições para a promoção, proteção e recuperação da saúde e para a organização e o funcionamento dos serviços correspondentes.
Decreto	92.512	02/04/1986	Estabelece normas, condições de atendimento e indenizações para a assistência médico-hospitalar ao militar e seus dependentes, e dá outras providências.
Lei	6.437	20/08/1977	As infrações à legislação sanitária federal, ressalvadas as previstas expressamente em normas especiais, serão punidas, alternativa ou cumulativamente, conforme as penalidades desta lei.
Lei	6.360	23/09/1976	Dispõe sobre a vigilância sanitária a que ficam sujeitos os medicamentos, as drogas, os insumos farmacêuticos e correlatos, cosméticos, saneantes e outros produtos, e dá outras providências.
Lei	5.026	14/06/1966	Estabelece normas gerais para a instituição e execução de campanhas de saúde pública exercidas ou promovidas pelo Ministério da Saúde.

SEGURANÇA PÚBLICA

Lei	13.675	11/06/2018	Disciplina a organização e o funcionamento dos órgãos responsáveis pela segurança pública, nos termos do § 7º do art. 144 da Constituição Federal; cria a Política Nacional de Segurança Pública e Defesa Social (PNSPDS); institui o Sistema Único de Segurança Pública (SUSP); altera a Lei Complementar nº 79, de 7 de janeiro de 1994, a Lei nº 10.201, de 14 de fevereiro de 2001, e a Lei nº 11.530, de 24 de outubro de 2007; e revoga dispositivos da Lei nº 12.681, de 4 de julho de 2012.
Lei	13.608	10/02/2018	Dispõe sobre o serviço telefônico de recebimento de denúncias e sobre recompensa por informações que auxiliem nas investigações policiais; e altera o art. 4º da Lei nº 10.201, de 14 de fevereiro de 2001, para prover recursos do Fundo Nacional de Segurança Pública para esses fins.
Decreto	9.224	06/12/2017	Regulamenta a Lei nº 12.855, de 2 de setembro de 2013, que institui a indenização devida a ocupante de cargo efetivo das Carreiras e Planos Especiais de Cargos que especifica, em exercício nas unidades situadas em localidades estratégicas vinculadas à prevenção, controle, fiscalização e repressão dos delitos transfronteiriços, quanto à carreira e aos cargos do Departamento de Polícia Federal.
Decreto	9.228	06/12/2017	Regulamenta a Lei nº 12.855, de 2 de setembro de 2013, que institui a indenização devida a ocupante de cargo efetivo das Carreiras e Planos Especiais de Cargos que especifica, em exercício nas unidades situadas em localidades estratégicas vinculadas à prevenção, controle, fiscalização e repressão dos delitos transfronteiriços, quanto à carreira e aos cargos do Departamento de Polícia Rodoviária Federal.
Lei	13.444	11/05/2017	Dispõe sobre a Identificação Civil Nacional (ICN).
Lei	13.361	23/11/2016	Altera a Lei nº 11.473/2007, que dispõe sobre a cooperação federativa no âmbito da segurança pública.
Decreto	8.903	16/11/2016	Institui o Programa de Proteção Integrada de Fronteiras e organiza a atuação de unidades da administração pública federal para sua execução.
Lei	13.344	06/10/2016	Dispõe sobre tráfico de pessoas e atenção às vítimas; altera a Lei 6.815/80 e o Decreto-Lei 3.689/41 (Código de Processo Penal); altera e revoga dispositivos do Decreto-Lei 2.848/40 (Cód. Penal).
Decreto	8.793	29/06/2016	Fixa a Política Nacional de Inteligência.
Lei	13.167	06/10/2015	Estabelece critérios para a separação de presos nos estabelecimentos penais.
Lei	13.124	21/05/2015	Dispõe sobre infrações penais de repercussão interestadual ou internacional.
Lei	13.104	09/03/2015	Altera o Código Penal para prever o feminicídio como circunstância qualificadora do crime de homicídio e inclui o feminicídio no rol dos crimes hediondos.
Lei	13.064	30/12/2014	Altera a nomenclatura do cargo de Agente Penitenciário que compõem a Carreira de Polícia Civil do Distrito Federal, que passa a ser denominados Agente Policial de Custódia.

LEGISLAÇÃO DA DESPESA

LDO - 2019, Art. 8º, inciso IV

Lei	13.060	22/12/2014	Decreto	5.289	29/11/2004
Disciplina o uso dos instrumentos de menor potencial ofensivo pelos Agentes de Segurança Pública em todo o território nacional.			Disciplina a organização para desenvolvimento do programa de cooperação federativa denominado Força Nacional de Segurança Pública.		
Lei	13.034	28/10/2014	Decreto	4.960	19/01/2004
Dispõe sobre a reestruturação da Carreira Policial Federal e sobre a remuneração da Carreira de Perito Federal Agrário.			Cria a Comissão Nacional de Prevenção da Violência e Segurança nos Espetáculos Esportivos - CONSEQUE.		
Lei	13.022	08/08/2014	Lei	10.826	22/12/2003
Dispõe sobre o Estatuto Geral das Guardas Municipais.			Dispõe sobre registro, posse e comercialização de armas de fogo e munição.		
Lei	12.962	08/04/2014	Lei	10.446	08/05/2002
Assegura a convivência da criança e do adolescente com os pais privados de liberdade.			Trata de infrações penais de repercussão interestadual ou internacional.		
Lei	12.961	04/04/2014	Decreto	3.505	13/06/2000
Trata da destruição de drogas apreendidas.			Institui a Política de Segurança da Informação nos órgãos e entidades da Administração Pública Federal.		
Decreto	8.075	14/08/2013	Decreto	2.613	03/06/1998
Dispõe sobre o Conselho Gestor do Sistema Nacional de Informações de Segurança Pública, Prisionais e sobre Drogas.			Trata do Fundo Nacional de Segurança e Educação de Trânsito - FUNSET, e dá outras providências.		
Decreto	7.845	14/11/2012	Lei	9.602	21/01/1998
Regulamenta procedimentos para credenciamento de segurança e tratamento de informação classificada em qualquer grau de sigilo, e dispõe sobre o Núcleo de Segurança e Credenciamento.			Dispõe sobre legislação de trânsito e dá outras providências.		
Lei	12.720	27/09/2012	Lei	9.503	23/09/1997
Dispõe sobre o crime de extermínio de seres humanos.			Institui o Código de Trânsito Brasileiro.		
Lei	12.681	04/07/2012	Decreto	2.295	04/08/1997
Institui o Sistema Nacional de Informações de Segurança Pública, Prisionais e sobre Drogas - SINESP.			Dispõe sobre a dispensa de licitação nos casos que possam comprometer a segurança nacional.		
Lei	12.608	10/04/2012	Decreto	1.983	14/08/1996
Institui a Política Nacional de Proteção e Defesa Civil, dispõe sobre o Sistema Nacional de Proteção e Defesa Civil e o Conselho Nacional de Proteção e Defesa Civil.			Institui o Programa de Modernização, Agilização, Aprimoramento e Segurança da Fiscalização do Tráfego Internacional e do Passaporte Brasileiro - PROMASP.		
Decreto	7.443	23/02/2011	Lei	9.266	18/03/1996
Institui o Programa Nacional de Segurança Pública com Cidadania - PRONASCI.			Reorganiza as classes da Carreira Policial Federal, fixa a remuneração dos cargos que as integram e dá outras providências.		
Decreto	7.413	30/12/2010	Lei	9.264	07/02/1996
Dispõe sobre a estrutura, composição, competências e funcionamento do Conselho Nacional de Segurança Pública - CONASP.			Dispõe sobre o desmembramento e a reorganização da Carreira Policial Civil do Distrito Federal, fixa remuneração de seus cargos e dá outras providências.		
Decreto	7.257	04/08/2010	Decreto	1.507	30/05/1995
Regulamenta o Sistema Nacional de Defesa Civil - SINDEC.			Cria a Comissão Nacional de Segurança Pública nos Portos, Terminais e Vias Navegáveis, e dá outras providências.		
Lei	12.245	24/05/2010	Decreto	1.093	23/03/1994
Altera dispositivos da Lei de Execução Penal para autorizar a instalação de salas de aulas nos presídios.			Regulamenta a Lei Complementar nº 79, de 7 de janeiro de 1994, que cria o Fundo Penitenciário Nacional (FUNPEN), e dá outras providências.		
Decreto	7.179	20/05/2010	Lei Complementar	79	07/01/1994
Institui o Plano Integrado de Enfrentamento ao Crack e outras Drogas.			Cria o Fundo Penitenciário Nacional - FUNPEN, e dá outras providências.		
Decreto	7.168	05/05/2010	Lei	8.137	27/12/1990
Dispõe sobre o Programa Nacional de Segurança da Aviação Civil contra Atos de Interferência Ilícita (PNAVSEC).			Define crimes contra a ordem tributária, econômica e contra as relações de consumo, e dá outras providências.		
Lei	12.106	07/12/2009	Lei	8.072	25/07/1990
Cria, no âmbito do Conselho Nacional de Justiça, o Departamento de Monitoramento e Fiscalização do Sistema Carcerário e do Sistema de Execução de Medidas Socioeducativas.			Dispõe sobre os crimes hediondos e determina outras providências.		
Decreto	6.490	19/06/2008	Lei	7.474	08/05/1986
Dispõe sobre o Programa Nacional de Segurança Pública com Cidadania - PRONASCI.			Dispõe sobre medidas de segurança aos ex-Presidentes da República, e dá outras providências.		
Lei	11.671	08/05/2008	Decreto-Lei	2.251	02/07/1985
Dispõe sobre a transferência e inclusão de presos em estabelecimentos penais federais de segurança máxima e dá outras providências.			Dispõe sobre a criação da Carreira Policial Federal e fixa os valores de seus vencimentos.		
Decreto	6.381	27/02/2008	Lei	7.289	18/12/1984
Dispõe sobre medidas de segurança aos ex-Presidentes da República, e dá outras providências.			Dispõe sobre o Estatuto dos Policiais-Militares da Polícia Militar do Distrito Federal.		
Lei	11.530	24/10/2007	Decreto	89.056	24/11/1983
Institui o Programa Nacional de Segurança Pública com Cidadania - PRONASCI.			Dispõe sobre segurança para estabelecimentos financeiros e estabelece normas para constituição e funcionamento das empresas de vigilância e transporte de valores.		
Lei	11.473	10/05/2007	Lei	7.102	20/06/1983
Dispõe sobre cooperação federativa no âmbito da segurança pública.			Estabelece Normas para constituição e funcionamento das empresas particulares que exploram serviços de vigilância e de transporte.		
Decreto	5.978	04/12/2006	Lei	6.149	02/07/1977
Instituiu o Programa de Modernização, Agilização, Aprimoramento e Segurança da Fiscalização do Tráfego Internacional e do Passaporte Brasileiro - PROMASP.			Dispõe sobre a segurança do transporte metroviário e dá outras providências.		
Lei	11.343	23/08/2006			
Institui o Sistema Nacional de Políticas Públicas sobre Drogas - Sisnad.					

LEGISLAÇÃO DA DESPESA

LDO - 2019, Art. 8º, inciso IV

TRABALHO

Decreto		29/01/2018	Decreto	8.084	26/08/2013
Dispõe sobre o limite máximo anual para as despesas com o Programa Seguro-Emprego.			Institui o Programa de Cultura do Trabalhador e cria o vale cultura.		
Decreto	9.255	29/12/2017	Lei	12.832	20/06/2013
Regulamenta a Lei nº 13.152, de 29 de julho de 2015, que dispõe sobre o valor do salário mínimo e a sua política de valorização de longo prazo.			Dispõe sobre a participação dos trabalhadores nos lucros ou resultados da empresa.		
Decreto	9.225	06/12/2017	Decreto	7.944	06/03/2013
Regulamenta a Lei nº 12.855, de 2 de setembro de 2013, que institui a indenização devida a ocupante de cargo efetivo das Carreiras e Planos Especiais de Cargos que especifica, em exercício nas unidades situadas em localidades estratégicas vinculadas à prevenção, controle, fiscalização e repressão dos delitos transfronteiriços, quanto à Carreira de Auditoria-Fiscal do Trabalho.			Promulga a Convenção nº 151 e a Recomendação nº 159 da Organização Internacional do Trabalho sobre as Relações de Trabalho na Administração Pública, firmadas em 1978.		
Lei	13.467	13/07/2017	Decreto	7.943	05/03/2013
Altera a CLT (DL 5.452, 1/mai/1943), e as Leis 6.019, de 3/jan/1974, 8.036, de 11/mai/1990, e 8.212, de 24/jul/1991, a fim de adequar a legislação às novas relações de trabalho.			Institui a Política Nacional para os Trabalhadores Rurais Empregados.		
Lei	13.456	26/06/2017	Decreto	7.721	16/04/2012
Altera o Programa de que trata a Lei nº 13.189, de 19 de novembro de 2015, para denominá-lo Programa Seguro-Emprego e para prorrogar seu prazo de vigência.			Dispõe sobre o condicionamento do recebimento da assistência financeira do Programa de Seguro-Desemprego.		
Lei	13.446	25/05/2017	Decreto	7.674	20/01/2012
Altera a Lei nº 8.036, de 11 de maio de 1990, para elevar a rentabilidade das contas vinculadas do trabalhador por meio da distribuição de lucros do Fundo de Garantia do Tempo de Serviço (FGTS) e dispôr sobre possibilidade de movimentação de conta do Fundo vinculada a contrato de trabalho extinto até 31 de dezembro de 2015.			Dispõe sobre o Subsistema de Relações de Trabalho no Serviço Público Federal - SISRT.		
Lei	13.420	13/03/2017	Lei	12.594	18/01/2012
Altera a Consolidação das Leis do Trabalho (CLT) p/ incentivar a formação técnico-profissional juvenil em atividades desportivas e relacionados a eventos esportivos e dá outras providências.			Institui o Sistema Nacional de Atendimento Socioeducativo (Sinase), regulamenta a execução das medidas socioeducativas destinadas a adolescente que pratique ato infracional.		
Lei	13.415	16/02/2017	Lei	12.513	26/10/2011
ltera as Leis nºs 9.394, de 20 de dezembro de 1996, que estabelece as diretrizes e bases da educação nacional, e 11.494, de 20 de junho 2007, que regulamenta o Fundo de Manutenção e Desenvolvimento da Educação Básica e de Valorização dos Profissionais da Educação, a Consolidação das Leis do Trabalho - CLT, aprovada pelo Decreto-Lei nº 5.452, de 1 o de maio de 1943, e o Decreto-Lei nº 236, de 28 de fevereiro de 1967; revoga a Lei nº 11.161, de 5 de agosto de 2005; e institui a Política de Fomento à Implementação de Escolas de Ensino Médio em Tempo Integral.			Institui o Programa Nacional de Acesso ao Ensino Técnico e Emprego - Pronatec, regula o Programa do Seguro-Desemprego, o Abono Salarial e dispõe sobre a organização da Seguridade Social.		
Lei	13.342	03/10/2016	Lei	12.440	07/07/2011
Altera a Lei 11.350/06, p/ dispor sobre carreira de: Agentes Comunit. de Saúde e Ag. de Combate às Endemias, e a Lei 11.977/09, p/ dispor sob. priorid. desses no Prg. Minha Casa, M. Vida (PMCMV).			Institui a Certidão Negativa de Débitos Trabalhistas.		
Decreto	8.618	29/12/2015	Lei	12.437	06/07/2011
Regulamenta a Lei nº 13.152, de 29 de julho de 2015, que dispõe sobre o valor do salário mínimo e a sua política de valorização de longo prazo.			Dispõe sobre a Consolidação das Leis do Trabalho - CLT.		
Lei	13.134	16/06/2015	Lei	12.405	16/05/2011
Dispõe sobre o Programa do Seguro Desemprego, o Abono Salarial e o Fundo de Amparo ao Trabalhador (FAT).			Dispõe sobre a Consolidação das Leis do Trabalho - CLT.		
Decreto	8.465	08/06/2015	Lei	12.382	25/02/2011
Dispõe sobre os critérios de arbitragem para dirimir litígios no âmbito do setor portuário.			Dispõe sobre o valor do salário mínimo em 2011 e a sua política de valorização de longo prazo.		
Lei Complementar	150	01/06/2015	Decreto		24/11/2010
Dispõe sobre o contrato de trabalho doméstico.			Cria a Comissão Nacional de Diálogo e Avaliação do Compromisso Nacional para Aperfeiçoar as Condições de Trabalho na Cana-de-Açúcar.		
Decreto	8.443	30/04/2015	Lei	12.014	06/08/2009
Institui o Fórum de Debates sobre Políticas de Emprego, Trabalho e Renda e de Previdência Social.			Dispõe sobre as categorias de trabalhadores que se devem considerar profissionais da educação.		
Decreto	8.424	31/03/2015	Lei	11.718	20/06/2008
Regulamenta a concessão do benefício de seguro-desemprego ao pescador profissional que exerça sua atividade, exclusiva e ininterrupta, de forma artesanal, individual ou em regime de economia familiar.			Acrescenta artigo que cria o contrato de trabalhador rural por pequeno prazo, e dá outras providências.		
Decreto	8.381	29/12/2014	Lei	11.355	19/10/2006
Dispõe sobre o valor do salário mínimo e a sua política de valorização de longo prazo.			Dispõe sobre plano de carreiras em diversas áreas da Administração Pública, Previdência, Saúde, Trabalho, Ciência e Tecnologia.		
Decreto	8.373	11/12/2014	Lei	10.888	24/06/2004
Institui o Sistema de Escrituração Digital das Obrigações Fiscais, Previdenciárias e Trabalhistas - eSocial e dá outras providências.			Dispõe sobre o salário mínimo a partir de 1º de maio de 2004.		
Lei	13.015	21/07/2014	Lei	10.779	25/11/2003
Dispõe sobre o processamento de recursos no âmbito da Justiça do Trabalho.			Dispõe sobre a concessão do benefício de seguro desemprego, durante o período de defeso, ao pescador profissional que exerce a atividade pesqueira de forma artesanal.		
Lei Complementar	146	25/06/2014	Decreto		31/07/2003
Estende a estabilidade provisória à trabalhadora gestante, nos casos de morte desta, a quem detiver a guarda de seu filho.			Cria a Comissão Nacional de Erradicação do Trabalho Escravo - CONATRAE.		
			Decreto	4.796	29/07/2003
			Institui o Fórum Nacional do Trabalho.		
			Decreto	4.552	27/12/2002
			Aprova o Regulamento da Inspeção do Trabalho.		
			Lei	10.483	03/07/2002
			Dispõe sobre a estruturação da Carreira da Seguridade Social e do Trabalho.		
			Lei	10.288	20/09/2001
			Modifica a Consolidação das Leis do Trabalho, dispondo sobre o jus postulandi, a assistência judiciária e a representação dos menores no foro trabalhista.		

LEGISLAÇÃO DA DESPESA

LDO - 2019, Art. 8º, inciso IV

Decreto	3.914	11/09/2001	Lei	12.587	03/01/2012
Dispõe sobre a regulamentação das contribuições sociais.			Institui as diretrizes da Política Nacional de Mobilidade Urbana e da Consolidação das Leis do Trabalho (CLT).		
Medida Provisória	2.164	24/08/2001	Lei	12.409	25/05/2011
Altera a Consolidação das Leis do Trabalho - CLT, para dispor sobre o trabalho a tempo parcial, a suspensão do contrato de trabalho e o programa de qualificação profissional, modifica as Leis nºs 4.923, de 23 de dezembro de 1965, 5.889, de 8 de junho de 1973, 6.321, de 14 de abril de 1976, 6.494, de 7 de dezembro de 1977, 7.998, de 11 de janeiro de 1990, 8.036, de 11 de maio de 1990, e 9.601, de 21 de janeiro de 1998, e dá outras providências. (Item de despesas obrigatórias)			Autoriza o Departamento Nacional de Infraestrutura de Transporte-DNIT a utilizar recursos federais em apoio à transferência definitiva do domínio da malha rodoviária federal para os Estados.		
Decreto	3.745	05/02/2001	Lei	12.404	04/05/2011
Institui o Programa de Interiorização do Trabalho em Saúde.			Autoriza a criação da Empresa de Transporte Ferroviário de Alta Velocidade S.A. - ETAV.		
Lei	10.101	19/12/2000	Lei	12.379	06/01/2011
Dispõe sobre a participação dos trabalhadores nos lucros ou resultados da empresa.			Dispõe sobre o Sistema Nacional de Viação - SNV.		
Lei	9.719	27/11/1998	Lei	12.271	24/06/2010
Dispõe sobre normas e condições gerais de proteção ao trabalho portuário e institui multas pela inobservância de seus preceitos.			Autoriza o Poder Executivo a doar 3 aeronaves T-27 TUCANO à República do Paraguai.		
Lei	9.601	21/01/1998	Lei	12.247	27/05/2010
Dispõe sobre contrato de trabalho por prazo determinado.			Dispõe sobre o Plano Nacional de Viação e sobre a Relação Descritiva do Sistema Hidroviário Nacional.		
Lei	9.322	05/12/1996	Decreto	7.132	19/03/2010
Dispõe sobre a alocação, em depósitos especiais, remunerados, de recursos das disponibilidades financeiras do Fundo de Amparo ao Trabalhador - FAT.			Dispõe sobre a concessão de indenização de transporte aos servidores públicos da Administração Pública Federal.		
Decreto	1.590	10/08/1995	Lei	11.879	19/12/2008
Dispõe sobre a jornada de trabalho dos servidores da Administração Pública Federal.			Aprova o Plano Nacional de Viação e dá outras providências.		
Lei	8.036	11/05/1990	Decreto	6.550	27/08/2008
Dispõe sobre o Fundo de Garantia do Tempo de Serviço, e dá outras providências.			Dispõe sobre a estrutura e o funcionamento do Conselho Nacional de Integração de Políticas de Transporte - CONIT.		
Lei	7.998	11/01/1990	Decreto	6.256	13/11/2007
Regula o Programa do Seguro-Desemprego, o Abono Salarial, institui o Fundo de Amparo ao Trabalhador (FAT), e dá outras providências (Item de despesas obrigatórias)			Dispõe sobre a inclusão, no Programa Nacional de Desestatização - PND, do Trem de Alta Velocidade - TAV.		
Decreto	97.936	10/07/1989	Lei	11.314	03/07/2006
Institui o Cadastro Nacional do Trabalhador.			Dispõe sobre a reestruturação dos transportes aquaviário e terrestre e cria a ANTT, a ANTAQ, e o DENIT.		
Lei	6.554	21/08/1978	Lei	11.171	02/09/2005
Dispõe sobre novas inscrições de magistrados federais no montepio civil da união e da outras providências.			Dispõe sobre a criação de carreiras e do Plano Especial de Cargos do Departamento Nacional de Infra-Estrutura de Transportes - DNIT e dá outras providências.		
Lei Complementar	11	25/05/1971	Lei	10.744	09/10/2003
Institui o Programa de Assistência ao Trabalhador Rural.			Dispõe sobre a assunção, pela União, de responsabilidades civis perante terceiros no caso de atentados terroristas, atos de guerra ou eventos correlatos.		
Lei	4.589	11/12/1964	Lei	10.636	30/12/2002
Extingue a comissão de imposto sindical, a comissão técnica de orientação sindical e cria órgãos no Ministério do Trabalho e Emprego.			Dispõe sobre a aplicação dos recursos originários da Contribuição de Intervenção no Domínio Econômico - CIDE e cria o Fundo Nacional de Infra-Estrutura - FNIT.		
TRANSPORTE			Lei	10.560	13/11/2002
Lei	13.689	05/07/2018	Dispõe sobre o tratamento tributário dispensado às empresas de transporte aéreo, e dá outras providências.		
Inclui no Anexo da Lei nº 5.917, de 10 de setembro de 1973, que dispõe sobre o Plano Nacional de Viação, o trecho rodoviário que especifica.			Lei	10.453	13/05/2002
Lei	13.406	26/12/2016	Dispõe sobre subvenções ao preço e ao transporte do álcool combustível e subsídios ao preço do gás liquefeito de petróleo - GLP e dá outras providências.		
Altera o art. 24 da Lei 12.587, de 3 de janeiro de 2012, para estender o prazo exigido para a elaboração do Plano de Mobilidade Urbana e para sua compatibilização com o plano diretor municipal.			Medida Provisória	2.217	04/09/2001
Lei	13.298	20/06/2016	Dispõe sobre a reestruturação dos transportes aquaviário e terrestre.		
Estabelece a reincorporação pela União dos trechos de rodovias federais transferidos aos Estados e ao Distrito Federal por força da Medida Provisória n 82, de 7 de dezembro de 2002.			Lei	10.233	05/06/2001
Decreto	8.465	08/06/2015	Dispõe sobre a reestruturação dos transportes aquaviário e terrestre, cria a ANTT, a ANTAQ, e o DNIT.		
Dispõe sobre os critérios de arbitragem para dirimir litígios no âmbito do setor portuário.			Lei	10.209	23/03/2001
Lei	12.998	18/06/2014	Institui o Vale-Pedágio obrigatório sobre o transporte rodoviário.		
Dispõe sobre remuneração das Carreiras e dos Planos Especiais de Cargos das Agências Reguladoras, de diversas Carreiras e do Plano Especial de Cargos do DNIT.			Decreto	3.525	26/06/2000
Decreto	8.134	28/10/2013	Regulamenta a implementação do Vale-Pedágio obrigatório sobre o transporte rodoviário de carga e dá outras providências.		
Estrutura a Valec - Engenharia, Construções e Ferrovias S.A. para a execução das atividades de desenvolvimento dos sistemas de transporte ferroviário e aprova o Estatuto Social da empresa.			Decreto	3.184	27/09/1999
Decreto	8.033	27/06/2013	Dispõe sobre a concessão de indenização de transporte aos servidores públicos da Administração direta, autárquica e fundacional do Poder Executivo da União.		
Regula a exploração de portos organizados e de instalações portuárias.			Decreto	2.809	22/10/1998
Lei	12.815	05/06/2013	Dispõe sobre a aquisição e utilização de passagens aéreas pelos órgãos e entidades da Administração Pública Federal direta, autárquica e fundacional, e dá outras providências.		
Dispõe sobre a exploração direta e indireta pela União de portos e instalações portuárias e sobre as atividades desempenhadas pelos operadores portuários.			Decreto	2.521	20/03/1998
			Dispõe sobre a exploração, mediante permissão e autorização, de serviços de transporte rodoviário interestadual e internacional de passageiros.		

LEGISLAÇÃO DA DESPESA

LDO - 2019, Art. 8º, inciso IV

Lei	9.611	19/02/1998	Lei	12.424	16/06/2011
Dispõe sobre o Transporte Multimodal de Cargas.			Dispõe sobre o Programa Minha Casa, Minha Vida - PMCMV e a regularização fundiária de assentamentos localizados em áreas urbanas.		
Lei	9.537	11/12/1997	Decreto	7.341	22/10/2010
Dispõe sobre a segurança do tráfego aquaviário em águas sob jurisdição nacional.			Trata da regularização fundiária das áreas urbanas situadas em terras da União no âmbito da Amazônia Legal.		
Lei	9.432	08/01/1997	Lei	12.112	09/12/2009
Dispõe sobre a ordenação do transporte aquaviário.			Dispõe sobre as regras e procedimentos sobre locação de imóvel urbano.		
Lei Complementar	87	13/09/1996	Lei	11.977	07/07/2009
Dispõe sobre o imposto dos Estados e do Distrito Federal sobre operações relativas à circulação de mercadorias e dá outras providências.			Dispõe sobre o Programa Minha Casa, Minha Vida - PMCMV e a regularização fundiária de assentamentos localizados em áreas urbanas.		
Lei	9.277	10/05/1996	Lei	11.952	25/06/2009
Autoriza a União a delegar aos municípios, estados da Federação e ao Distrito Federal a administração e exploração de rodovias e portos federais.			Dispõe sobre a regularização fundiária das ocupações incidentes em terras situadas em áreas da União.		
Decreto	1.832	04/03/1996	Lei	10.257	10/07/2001
Aprova o Regulamento dos Transportes Ferroviários.			Estabelece diretrizes gerais da política urbana.		
Lei	9.074	07/07/1995	Lei	8.245	18/10/1991
Estabelece regras para outorga e prorrogações das Concessões e Permissões de Serviços Públicos.			Dispõe sobre as locações dos imóveis urbanos e os procedimentos a elas pertinentes.		
Decreto	1.333	08/12/1994	Lei	6.766	19/12/1979
Dispõe sobre a descentralização da administração de portos, hidrovias eclusas.			Dispõe sobre o Parcelamento do Solo Urbano e dá outras Providências.		
Decreto	1.007	13/12/1993	Decreto-Lei	271	28/02/1967
Dispõe sobre as contribuições compulsórias devidas ao Serviço Social do Transporte - SEST e ao Serviço Nacional de Aprendizagem do Transporte - SENAT e dá outras providências.			Dispõe sobre loteamento urbano, responsabilidade do Loteador, concessão de uso e espaço aéreo.		
Lei	8.706	14/09/1993			
Dispõe sobre a criação do Serviço Social do Transporte - SEST e do Serviço Nacional de Aprendizagem do Transporte - SENAT.					
Decreto	99.188	17/03/1990			
Dispõe sobre contenção de despesas na administração pública federal, e dá outras providências.					
Decreto	98.973	21/02/1990			
Aprova o Regulamento do Transporte Ferroviário de Produtos Perigosos.					
Lei	7.597	14/04/1987			
Dispõe sobre o Adicional ao Frete para Renovação da Marinha Mercante, bem como sobre o Fundo da Marinha Mercante.					
Lei	7.102	20/06/1983			
Estabelece Normas para constituição e funcionamento das empresas particulares que exploram serviços de vigilância e de transporte.					
Lei	5.917	10/09/1973			
Aprova o Plano Nacional de Viação.					
Lei	5.908	20/08/1973			
Autoriza o poder executivo a transformar o grupo de estudos para a integração da política de transportes em empresa pública.					
Decreto-Lei	832	08/09/1969			
Regula a Política Nacional de Viação Ferroviária, fixa atribuições para o Departamento Nacional de Estradas de Ferro (DNEF) e dá outras providências.					
Decreto-Lei	615	09/06/1969			
Institui o Fundo Federal de Desenvolvimento Ferroviário e dá outras providências.					
URBANISMO					
Lei	13.406	26/12/2016			
Altera o art. 24 da Lei 12.587, de 3 de janeiro de 2012, para estender o prazo exigido para a elaboração do Plano de Mobilidade Urbana e para sua compatibilização com o plano diretor municipal.					
Decreto	8.764	10/05/2016			
Institui o Sistema Nacional de Gestão de Informações Territoriais e regulamenta o disposto no art. 41 da Lei nº 11.977, de 7 de julho de 2009, que trata do sistema de registros públicos eletrônico.					
Lei	13.089	12/01/2015			
Institui o Estatuto da Metrópole.					
Decreto	7.888	15/01/2013			
Estabelece a exigência de aquisição de produtos manufaturados nacionais e serviços nacionais nas ações de mobilidade urbana integrantes do Programa de Aceleração do Crescimento - PAC.					
Lei	12.587	03/01/2012			
Institui as diretrizes da Política Nacional de Mobilidade Urbana e da Consolidação das Leis do Trabalho (CLT).					



REPÚBLICA FEDERATIVA DO BRASIL
MINISTÉRIO DO PLANEJAMENTO, DESENVOLVIMENTO E GESTÃO
SECRETARIA DE ORÇAMENTO FEDERAL

ORÇAMENTOS DA UNIÃO
EXERCÍCIO FINANCEIRO 2019
PROJETO DE LEI ORÇAMENTÁRIA

VOLUME II

Consolidação dos Programas de Governo

Brasília, DF
2018

Ministério do Planejamento, Desenvolvimento e Gestão
Secretaria de Orçamento Federal (SOF)
SEPN 516, Bloco "D" Lote 08
70770-724 - Brasília, DF
Telefone: + 55 61 2020 2000

Brasil. Ministério do Planejamento, Desenvolvimento e Gestão.
Secretaria de Orçamento Federal.

Orçamentos da União exercício financeiro 2019: projeto de lei
orçamentária. - Brasília, 2018.
6v. em 8.

Conteúdo: Mensagem presidencial - v.1 Texto do projeto de lei,
quadros consolidados, detalhamento da receita, legislação da receita e
da despesa - v.2 Consolidação dos programas de governo - v.3
Detalhamento das ações: Órgãos do Poder Legislativo, Órgãos do
Poder Judiciário, Tribunal de Contas da União, Defensoria Pública da
União, Ministério Público da União - v. 4 t. 1-2 Detalhamento das
ações: órgãos do Poder Executivo, Presidência da República e
ministérios (exceto MEC) - v. 5 Detalhamento das ações: órgãos do
Poder Executivo, Ministério da Educação - v.6 Orçamento de
Investimento: quadros orçamentários consolidados, detalhamento de
programação, detalhamento das ações.

1. Orçamento Federal. 2. Proposta Orçamentária.
3. Projeto de Lei 2019. I. Título.

CDU: 336.14:354(81)"2019"
CDD: 351.72205

Depósito legal na Biblioteca Nacional, conforme Lei nº 10.994, de 14 de dezembro de 2004.

Impresso no Brasil / Printed in Brazil
Brasília - DF

Presidente da República

Michel Temer

Ministro Chefe da Casa Civil da Presidência da República

Eliseu Padilha

Ministro Chefe da Secretaria de Governo da Presidência da República

Carlos Marun

Ministro Chefe da Secretaria-Geral da Presidência da República

Ronaldo Fonseca

Ministro Chefe do Gabinete de Segurança Institucional

Sérgio Etchegoyen

Ministro da Agricultura, Pecuária e Abastecimento

Blairo Maggi

Ministro da Ciência, Tecnologia, Inovações e Comunicações

Gilberto Kassab

Ministro da Cultura

Sérgio Sá Leitão

Ministro da Defesa

Joaquim Silva e Luna

Ministro da Educação

Rossieli Soares da Silva

Ministro da Fazenda

Eduardo Guardia

Ministro da Indústria Comércio Exterior e Serviços

Marcos Jorge de Lima

Ministro da Integração Nacional

Antônio de Pádua de Deus Andrade

Ministro da Justiça

Torquato Jardim

Ministro da Saúde

Gilberto Occhi

Ministro da Segurança Pública

Raul Jungmann

Ministro da Transparência e Controladoria-Geral da União

Wagner Rosário

Ministro das Cidades

Alexandre Baldy

Ministro das Relações Exteriores

Aloysio Nunes

Ministro de Minas e Energia

Wellington Moreira Franco

Ministro do Desenvolvimento Social

Alberto Beltrame

Ministro do Esporte

Leandro Cruz Fróes da Silva

Ministro do Meio Ambiente

Edson Duarte

Ministro do Planejamento, Desenvolvimento e Gestão

Esteves Pedro Colnago Júnior

Ministro do Trabalho

Caio Vieira de Mello

Ministro do Turismo

Vinicius Lummertz

Ministro dos Direitos Humanos

Gustavo do Vale Rocha

Ministro dos Transportes, Portos e Aviação Civil

Valter Casimiro Silveira

MINISTÉRIO DO PLANEJAMENTO, DESENVOLVIMENTO E GESTÃO

Ministro de Estado

Esteves Pedro Colnago Júnior

Secretário-Executivo

Gleisson Cardoso Rubin

Secretário-Executivo Adjunto

Walter Baere de Araújo Filho

Secretário de Coordenação e Governança das Empresas Estatais

Fernando Antônio Ribeiro Soares

Secretário de Desenvolvimento da Infraestrutura

Pedro Capeluppi

Secretário de Planejamento e Assuntos Econômicos

Júlio Alexandre Menezes da Silva

Secretário de Orçamento Federal

George Soares

Secretário-Adjunto de Orçamento Federal para Assuntos de Gestão Orçamentária

Bruno César Grossi de Souza

Secretário-Adjunto de Orçamento Federal para Assuntos de Gestão Fiscal

Geraldo Julião Júnior

Secretário-Adjunto de Orçamento Federal para Assuntos de Gestão Corporativa

Luiz Guilherme Pinto Henriques

Secretário-Adjunto de Orçamento Federal para Assuntos de Avaliação e Relações Institucionais

Márcio Luiz de Albuquerque Oliveira

Diretor do Departamento de Programas da Área Econômica e de Infraestrutura

Zarak de Oliveira Ferreira

Diretor do Departamento de Programas das Áreas Social e Especial

Clayton Luiz Montes

Diretor de Programa

André do Valle

PROJETO DE LEI ORÇAMENTÁRIA

VOLUME II

CONSOLIDAÇÃO DOS PROGRAMAS DE GOVERNO

SUMÁRIO GERAL

VOLUME I - TEXTO DO PROJETO DE LEI, QUADROS ORÇAMENTÁRIOS E LEGISLAÇÃO DA RECEITA E DA DESPESA

I - TEXTO DO PROJETO DE LEI ORÇAMENTÁRIA

II - QUADROS ORÇAMENTÁRIOS CONSOLIDADOS

1 - QUADROS CONSOLIDADOS DA RECEITA E DA DESPESA

2 - QUADROS CONSOLIDADOS DA RECEITA

3 - QUADROS CONSOLIDADOS DA DESPESA

4 - MANUTENÇÃO E DESENVOLVIMENTO DO ENSINO

5 - RESULTADO PRIMÁRIO E NOMINAL

6 - SERVIÇO DA DÍVIDA CONTRATUAL E MOBILIÁRIA

7 - FONTES DE FINANCIAMENTO DAS DESPESAS DO ORÇAMENTO DA SEGURIDADE SOCIAL

8 - AÇÕES DA SEGURIDADE SOCIAL

III - RECEITA DOS ORÇAMENTOS FISCAL E DA SEGURIDADE SOCIAL

IV - LEGISLAÇÃO DA RECEITA E DA DESPESA

VOLUME II - CONSOLIDAÇÃO DOS PROGRAMAS DE GOVERNO

VOLUME III - DETALHAMENTO DAS AÇÕES - PODER LEGISLATIVO - TRIBUNAL DE CONTAS DA UNIÃO - PODER JUDICIÁRIO -

MINISTÉRIO PÚBLICO DA UNIÃO

ÓRGÃOS DO PODER LEGISLATIVO

TRIBUNAL DE CONTAS DA UNIÃO

ÓRGÃOS DO PODER JUDICIÁRIO

DEFENSORIA PÚBLICA DA UNIÃO

MINISTÉRIO PÚBLICO DA UNIÃO

VOLUME IV - TOMO I - DETALHAMENTO DAS AÇÕES - ÓRGÃOS DO PODER EXECUTIVO - (EXCLUSIVE MINISTÉRIO DA EDUCAÇÃO)

ÓRGÃOS DO PODER EXECUTIVO (EXCLUSIVE MINISTÉRIO DA EDUCAÇÃO)

PRESIDÊNCIA DA REPÚBLICA E MINISTÉRIOS

VOLUME IV - TOMO II - DETALHAMENTO DAS AÇÕES - ÓRGÃOS DO PODER EXECUTIVO - (EXCLUSIVE MINISTÉRIO DA EDUCAÇÃO)

ÓRGÃOS DO PODER EXECUTIVO (EXCLUSIVE MINISTÉRIO DA EDUCAÇÃO)

PRESIDÊNCIA DA REPÚBLICA E MINISTÉRIOS

VOLUME V - DETALHAMENTO DAS AÇÕES - MINISTÉRIO DA EDUCAÇÃO

ÓRGÃOS DO PODER EXECUTIVO

MINISTÉRIO DA EDUCAÇÃO

VOLUME VI - ORÇAMENTO DE INVESTIMENTO

I - QUADROS ORÇAMENTÁRIOS CONSOLIDADOS

II - DETALHAMENTO DA PROGRAMAÇÃO

III - DETALHAMENTO DAS AÇÕES

CONSOLIDAÇÃO DOS PROGRAMAS DE GOVERNO

Programas Temáticos.....	1
2012 - Fortalecimento e Dinamização da Agricultura Familiar.....	3
2015 - Fortalecimento do Sistema Único de Saúde (SUS).....	3
2016 - Políticas para as Mulheres: Promoção da Igualdade e Enfrentamento à Violência.....	9
2017 - Aviação Civil.....	9
2019 - Inclusão social por meio do Bolsa Família, do Cadastro Único e da articulação de políticas sociais.....	9
2021 - Ciência, Tecnologia e Inovação.....	10
2022 - Combustíveis.....	14
2024 - Comércio Exterior.....	14
2025 - Comunicações para o Desenvolvimento, a Inclusão e a Democracia.....	15
2027 - Cultura: dimensão essencial do Desenvolvimento.....	16
2028 - Defesa Agropecuária.....	18
2029 - Desenvolvimento Regional e Territorial.....	19
2033 - Energia Elétrica.....	20
2034 - Promoção da Igualdade Racial e Superação do Racismo.....	21
2035 - Esporte, Cidadania e Desenvolvimento.....	21
2037 - Consolidação do Sistema Único de Assistência Social (SUAS).....	22
2038 - Democracia e Aperfeiçoamento da Gestão Pública.....	23
2039 - Gestão da Política Econômica, Garantia da Estabilidade do Sistema Financeiro Nacional e Melhoria do Ambiente de	26
2040 - Gestão de Riscos e de Desastres.....	27
2041 - Geologia, Mineração e Transformação Mineral.....	28
2042 - Pesquisa e Inovações para a Agropecuária.....	29
2044 - Promoção dos Direitos da Juventude.....	30
2046 - Oceanos, Zona Costeira e Antártica.....	30
2047 - Simplificação da Vida da Empresa e do Cidadão: Bem Mais Simples Brasil.....	31
2048 - Mobilidade Urbana e Trânsito.....	31
2049 - Moradia Digna.....	32
2050 - Mudança do Clima.....	33
2052 - Pesca e Aquicultura.....	34
2053 - Petróleo e Gás.....	35
2054 - Planejamento Urbano.....	35
2056 - Política Espacial.....	36
2058 - Defesa Nacional.....	36
2059 - Política Nuclear.....	40
2061 - Previdência Social.....	42
2062 - Promoção, Proteção e Defesa dos Direitos Humanos de Crianças e Adolescentes.....	43
2063 - Promoção e Defesa dos Direitos de Pessoas com Deficiência.....	43
2064 - Promoção e Defesa dos Direitos Humanos.....	44
2065 - Proteção e Promoção dos Direitos dos Povos Indígenas.....	44
2066 - Reforma Agrária e Governança Fundiária.....	45
2068 - Saneamento Básico.....	46
2069 - Segurança Alimentar e Nutricional.....	48
2071 - Promoção do Trabalho Decente e Economia Solidária.....	49
2076 - Desenvolvimento e Promoção do Turismo.....	50
2077 - Agropecuária Sustentável.....	51
2078 - Conservação e Uso Sustentável da Biodiversidade.....	54
2079 - Desenvolvimento da Indústria, Comércio e Serviços.....	55
2080 - Educação de qualidade para todos.....	56
2081 - Justiça, Cidadania e Segurança Pública.....	70
2082 - Política Externa.....	73
2083 - Qualidade Ambiental.....	74
2084 - Recursos Hídricos.....	75
2085 - Redução do impacto social do álcool e outras drogas: Prevenção, Cuidado e Reinserção Social.....	77
2086 - Transporte Aquaviário.....	78

VOLUME II

CONSOLIDAÇÃO DOS PROGRAMAS DE GOVERNO

Programas de Gestão e Manutenção.....	86
0089 - Previdência de Inativos e Pensionistas da União.....	89
0550 - Controle Externo.....	99
0551 - Atuação Legislativa do Senado Federal.....	99
0553 - Atuação Legislativa da Câmara dos Deputados.....	100
0565 - Prestação Jurisdicional do Supremo Tribunal Federal.....	101
0566 - Prestação Jurisdicional Militar.....	101
0567 - Prestação Jurisdicional no Distrito Federal.....	101
0568 - Prestação Jurisdicional no Superior Tribunal de Justiça.....	102
0569 - Prestação Jurisdicional na Justiça Federal.....	103
0570 - Gestão do Processo Eleitoral.....	106
0571 - Prestação Jurisdicional Trabalhista.....	110
0581 - Defesa da Ordem Jurídica.....	116
1389 - Controle da Atuação Administrativa e Financeira no Poder Judiciário.....	117
2100 - Aprimoramento do Ministério Público.....	118
2101 - Programa de Gestão e Manutenção da Presidência da República.....	118
2105 - Programa de Gestão e Manutenção do Ministério da Agricultura, Pecuária e Abastecimento.....	120
2106 - Programa de Gestão e Manutenção do Ministério da Ciência, Tecnologia, Inovações e Comunicações.....	121
2107 - Programa de Gestão e Manutenção do Ministério da Cultura.....	123
2108 - Programa de Gestão e Manutenção do Ministério da Defesa.....	124
2109 - Programa de Gestão e Manutenção do Ministério da Educação.....	126
2110 - Programa de Gestão e Manutenção do Ministério da Fazenda.....	144
2111 - Programa de Gestão e Manutenção do Ministério da Integração Nacional.....	146
2112 - Programa de Gestão e Manutenção do Ministério da Justiça e Segurança Pública.....	148
2115 - Programa de Gestão e Manutenção do Ministério da Saúde.....	149
2116 - Programa de Gestão e Manutenção do Ministério das Cidades.....	150
2118 - Programa de Gestão e Manutenção do Ministério das Relações Exteriores.....	151
2119 - Programa de Gestão e Manutenção do Ministério de Minas e Energia.....	152
2121 - Programa de Gestão e Manutenção do Ministério da Indústria, Comércio Exterior e Serviços.....	153
2122 - Programa de Gestão e Manutenção do Ministério do Desenvolvimento Social.....	154
2123 - Programa de Gestão e Manutenção do Ministério do Esporte.....	155
2124 - Programa de Gestão e Manutenção do Ministério do Meio Ambiente.....	155
2125 - Programa de Gestão e Manutenção do Ministério do Planejamento, Desenvolvimento e Gestão.....	157
2126 - Programa de Gestão e Manutenção do Ministério dos Transportes, Portos e Aviação Civil.....	159
2128 - Programa de Gestão e Manutenção do Ministério do Turismo.....	161
2129 - Prestação de Assistência Jurídica Gratuita pela Defensoria Pública da União.....	161
2130 - Programa de Gestão e Manutenção da Advocacia-Geral da União.....	162
2131 - Programa de Gestão e Manutenção do Ministério do Trabalho.....	162
2133 - Programa de Gestão e Manutenção do Ministério da Transparência e Controladoria-Geral da União.....	163
2134 - Programa de Gestão e Manutenção do Ministério dos Direitos Humanos.....	163
2135 - Programa de Gestão e Manutenção do Ministério da Segurança Pública.....	164
Programas de Operações Especiais.....	166
0901 - Operações Especiais: Cumprimento de Sentenças Judiciais.....	169
0902 - Operações Especiais: Financiamentos com Retorno.....	174
0903 - Operações Especiais: Transferências Constitucionais e as Decorrentes de Legislação Específica.....	175
0905 - Operações Especiais: Serviço da Dívida Interna (Juros e Amortizações).....	177
0906 - Operações Especiais: Serviço da Dívida Externa (Juros e Amortizações).....	177
0907 - Operações Especiais: Refinanciamento da Dívida Interna.....	177
0908 - Operações Especiais: Refinanciamento da Dívida Externa.....	178
0909 - Operações Especiais: Outros Encargos Especiais.....	178
0910 - Operações Especiais: Gestão da Participação em Organismos e Entidades Nacionais e Internacionais.....	186
0911 - Operações Especiais - Remuneração de Agentes Financeiros.....	197
0913 - Operações Especiais - Integralização de Cotas em Organismos Financeiros Internacionais.....	197
0999 - Reserva de Contingência.....	197

ÍNDICE II - POR ORDEM ALFABÉTICA

VOLUME II

CONSOLIDAÇÃO DOS PROGRAMAS DE GOVERNO

2077 - Agropecuária Sustentável.....	51
2100 - Aprimoramento do Ministério Público.....	118
0553 - Atuação Legislativa da Câmara dos Deputados.....	100
0551 - Atuação Legislativa do Senado Federal.....	99
2017 - Aviação Civil.....	9
2021 - Ciência, Tecnologia e Inovação.....	10
2022 - Combustíveis.....	14
2025 - Comunicações para o Desenvolvimento, a Inclusão e a Democracia.....	15
2024 - Comércio Exterior.....	14
2078 - Conservação e Uso Sustentável da Biodiversidade.....	54
2037 - Consolidação do Sistema Único de Assistência Social (SUAS).....	22
0550 - Controle Externo.....	99
1389 - Controle da Atuação Administrativa e Financeira no Poder Judiciário.....	117
2027 - Cultura: dimensão essencial do Desenvolvimento.....	16
2028 - Defesa Agropecuária.....	18
2058 - Defesa Nacional.....	36
0581 - Defesa da Ordem Jurídica.....	116
2038 - Democracia e Aperfeiçoamento da Gestão Pública.....	23
2029 - Desenvolvimento Regional e Territorial.....	19
2079 - Desenvolvimento da Indústria, Comércio e Serviços.....	55
2076 - Desenvolvimento e Promoção do Turismo.....	50
2080 - Educação de qualidade para todos.....	56
2033 - Energia Elétrica.....	20
2035 - Esporte, Cidadania e Desenvolvimento.....	21
2015 - Fortalecimento do Sistema Único de Saúde (SUS).....	3
2012 - Fortalecimento e Dinamização da Agricultura Familiar.....	3
2041 - Geologia, Mineração e Transformação Mineral.....	28
2039 - Gestão da Política Econômica, Garantia da Estabilidade do Sistema Financeiro Nacional e Melhoria do Ambiente de Negócios.....	26
2040 - Gestão de Riscos e de Desastres.....	27
0570 - Gestão do Processo Eleitoral.....	106
2019 - Inclusão social por meio do Bolsa Família, do Cadastro Único e da articulação de políticas sociais.....	9
2081 - Justiça, Cidadania e Segurança Pública.....	70
2048 - Mobilidade Urbana e Trânsito.....	31
2049 - Moradia Digna.....	32
2050 - Mudança do Clima.....	33
2046 - Oceanos, Zona Costeira e Antártica.....	30
0913 - Operações Especiais - Integralização de Cotas em Organismos Financeiros Internacionais.....	197
0911 - Operações Especiais - Remuneração de Agentes Financeiros.....	197
0901 - Operações Especiais: Cumprimento de Sentenças Judiciais.....	169
0902 - Operações Especiais: Financiamentos com Retorno.....	174
0910 - Operações Especiais: Gestão da Participação em Organismos e Entidades Nacionais e Internacionais.....	186
0909 - Operações Especiais: Outros Encargos Especiais.....	178
0908 - Operações Especiais: Refinanciamento da Dívida Externa.....	178
0907 - Operações Especiais: Refinanciamento da Dívida Interna.....	177
0906 - Operações Especiais: Serviço da Dívida Externa (Juros e Amortizações).....	177
0905 - Operações Especiais: Serviço da Dívida Interna (Juros e Amortizações).....	177
0903 - Operações Especiais: Transferências Constitucionais e as Decorrentes de Legislação Específica.....	175
2052 - Pesca e Aquicultura.....	34
2042 - Pesquisa e Inovações para a Agropecuária.....	29
2053 - Petróleo e Gás.....	35
2054 - Planejamento Urbano.....	35
2056 - Política Espacial.....	36
2082 - Política Externa.....	73
2059 - Política Nuclear.....	40
2016 - Políticas para as Mulheres: Promoção da Igualdade e Enfrentamento à Violência.....	9
0566 - Prestação Jurisdicional Militar.....	101
0571 - Prestação Jurisdicional Trabalhista.....	110
0565 - Prestação Jurisdicional do Supremo Tribunal Federal.....	101
0569 - Prestação Jurisdicional na Justiça Federal.....	103
0567 - Prestação Jurisdicional no Distrito Federal.....	101
0568 - Prestação Jurisdicional no Superior Tribunal de Justiça.....	102
2129 - Prestação de Assistência Jurídica Gratuita pela Defensoria Pública da União.....	161
2061 - Previdência Social.....	42
0089 - Previdência de Inativos e Pensionistas da União.....	89
2130 - Programa de Gestão e Manutenção da Advocacia-Geral da União.....	162
2101 - Programa de Gestão e Manutenção da Presidência da República.....	118

ÍNDICE II - POR ORDEM ALFABÉTICA

VOLUME II

CONSOLIDAÇÃO DOS PROGRAMAS DE GOVERNO

2105 - Programa de Gestão e Manutenção do Ministério da Agricultura, Pecuária e Abastecimento.....	120
2106 - Programa de Gestão e Manutenção do Ministério da Ciência, Tecnologia, Inovações e Comunicações.....	121
2107 - Programa de Gestão e Manutenção do Ministério da Cultura.....	123
2108 - Programa de Gestão e Manutenção do Ministério da Defesa.....	124
2109 - Programa de Gestão e Manutenção do Ministério da Educação.....	126
2110 - Programa de Gestão e Manutenção do Ministério da Fazenda.....	144
2121 - Programa de Gestão e Manutenção do Ministério da Indústria, Comércio Exterior e Serviços.....	153
2111 - Programa de Gestão e Manutenção do Ministério da Integração Nacional.....	146
2112 - Programa de Gestão e Manutenção do Ministério da Justiça e Segurança Pública.....	148
2115 - Programa de Gestão e Manutenção do Ministério da Saúde.....	149
2135 - Programa de Gestão e Manutenção do Ministério da Segurança Pública.....	164
2133 - Programa de Gestão e Manutenção do Ministério da Transparência e Controladoria-Geral da União.....	163
2116 - Programa de Gestão e Manutenção do Ministério das Cidades.....	150
2118 - Programa de Gestão e Manutenção do Ministério das Relações Exteriores.....	151
2119 - Programa de Gestão e Manutenção do Ministério de Minas e Energia.....	152
2122 - Programa de Gestão e Manutenção do Ministério do Desenvolvimento Social.....	154
2123 - Programa de Gestão e Manutenção do Ministério do Esporte.....	155
2124 - Programa de Gestão e Manutenção do Ministério do Meio Ambiente.....	155
2125 - Programa de Gestão e Manutenção do Ministério do Planejamento, Desenvolvimento e Gestão.....	157
2131 - Programa de Gestão e Manutenção do Ministério do Trabalho.....	162
2128 - Programa de Gestão e Manutenção do Ministério do Turismo.....	161
2134 - Programa de Gestão e Manutenção do Ministério dos Direitos Humanos.....	163
2126 - Programa de Gestão e Manutenção do Ministério dos Transportes, Portos e Aviação Civil.....	159
2034 - Promoção da Igualdade Racial e Superação do Racismo.....	21
2071 - Promoção do Trabalho Decente e Economia Solidária.....	49
2044 - Promoção dos Direitos da Juventude.....	30
2064 - Promoção e Defesa dos Direitos Humanos.....	44
2063 - Promoção e Defesa dos Direitos de Pessoas com Deficiência.....	43
2062 - Promoção, Proteção e Defesa dos Direitos Humanos de Crianças e Adolescentes.....	43
2065 - Proteção e Promoção dos Direitos dos Povos Indígenas.....	44
2083 - Qualidade Ambiental.....	74
2084 - Recursos Hídricos.....	75
2085 - Redução do impacto social do álcool e outras drogas: Prevenção, Cuidado e Reinserção Social.....	77
2066 - Reforma Agrária e Governança Fundiária.....	45
0999 - Reserva de Contingência.....	197
2068 - Saneamento Básico.....	46
2069 - Segurança Alimentar e Nutricional.....	48
2047 - Simplificação da Vida da Empresa e do Cidadão: Bem Mais Simples Brasil.....	31
2086 - Transporte Aquaviário.....	78
2087 - Transporte Terrestre.....	79

Programas Temáticos

Programas Temáticos

R\$ 1,00

LDO - 2019, Anexo I, Inciso XIV

Recursos de Todas as Fontes

Programa: 2012 Fortalecimento e Dinamização da Agricultura Familiar		Valor do Programa Constante no PLOA:	4.616.967.695
Objetivo: Ampliar e qualificar os serviços de assistência técnica e extensão rural, promovendo a inovação e a sustentabilidade dos sistemas produtivos de agricultores familiares, assentados da reforma agrária e povos e comunidades tradicionais.		Órgão:	20101 - Presidência da República
Ação	Título	Unidade Orçamentária	Valor
210S	Assistência Técnica e Extensão Rural para Reforma Agrária	20201 - Instituto Nacional de Colonização e Reforma Agrária - INCRA	19.713.761 19.713.761
Objetivo: Ampliar o acesso e qualificar os instrumentos de crédito, de proteção da produção, de garantia de preços mínimos e de garantia de renda para a agricultura familiar.		Órgão:	20101 - Presidência da República
Ação	Título	Unidade Orçamentária	Valor
00GW	Subvenção Econômica para Garantia e Sustentação de Preços na Comercialização de Produtos da Agricultura Familiar (Lei nº 8.427, de 1992)	74101 - Recursos sob Supervisão da Secretaria do Tesouro Nacional - Ministério da Fazenda	50.000.000 50.000.000
00GZ	Subvenção Econômica nas Aquisições do Governo Federal de Produtos da Agricultura Familiar e na Formação de Estoques Reguladores e Estratégicos - AGF-AF (Lei nº 8.427, de 1992)	74101 - Recursos sob Supervisão da Secretaria do Tesouro Nacional - Ministério da Fazenda	18.000.000 18.000.000
0281	Subvenção Econômica em Operações no âmbito do Programa Nacional de Fortalecimento da Agricultura Familiar - PRONAF (Lei nº 8.427, de 1992)	74101 - Recursos sob Supervisão da Secretaria do Tesouro Nacional - Ministério da Fazenda 93104 - Recursos sob Supervisão da Secretaria do Tesouro Nacional - Ministério da Fazenda	3.473.634.000 1.736.817.000 1.736.817.000
0359	Contribuição ao Fundo Garantia-Safra (Lei nº 10.420, de 2002)	20129 - Secretaria Especial de Agricultura Familiar e do Desenvolvimento Agrário	468.040.642 468.040.642
0A81	Financiamento de Operações no âmbito do Programa Nacional de Fortalecimento da Agricultura Familiar - PRONAF (Lei nº 10.186, de 2001)	74101 - Recursos sob Supervisão da Secretaria do Tesouro Nacional - Ministério da Fazenda	384.000.000 384.000.000
Objetivo: Contribuir para a redução da pobreza rural, por meio da inclusão produtiva dos agricultores e das agricultoras familiares		Órgão:	55000 - Ministério do Desenvolvimento Social
Ação	Título	Unidade Orçamentária	Valor
20GD	Inclusão Produtiva Rural	55101 - Ministério do Desenvolvimento Social - Administração Direta	35.300.000 35.300.000
Objetivo: Promover a organização da agricultura familiar para o fortalecimento do cooperativismo e associativismo, a agroindustrialização, a inserção em mercados públicos e privados e o aproveitamento energético sustentável		Órgão:	20101 - Presidência da República
Ação	Título	Unidade Orçamentária	Valor
210V	Promoção e Fortalecimento da Agricultura Familiar	20129 - Secretaria Especial de Agricultura Familiar e do Desenvolvimento Agrário	168.279.292 168.279.292
Programa: 2015 Fortalecimento do Sistema Único de Saúde (SUS)		Valor do Programa Constante no PLOA:	100.004.066.888
Objetivo: Ampliar e qualificar o acesso aos serviços de saúde, em tempo adequado, com ênfase na humanização, equidade e no atendimento das necessidades de saúde, aprimorando a política de atenção básica e especializada, ambulatorial e hospitalar.		Órgão:	36000 - Ministério da Saúde

Programas Temáticos

R\$ 1,00

LDO - 2019, Anexo I, Inciso XIV

Recursos de Todas as Fontes

Ação	Título	Unidade Orçamentária	Valor
125H	Construção do Complexo Integrado do Instituto Nacional de Câncer - INCA		600.000
		36901 - Fundo Nacional de Saúde	600.000
12L5	Construção e Ampliação de Unidades Básicas de Saúde - UBS		34.586.000
		36901 - Fundo Nacional de Saúde	34.586.000
15EG	Implantação da nova Sede do Instituto Nacional de Cardiologia - INC		500.000
		36901 - Fundo Nacional de Saúde	500.000
20G8	Reestruturação dos Serviços Ambulatoriais e Hospitalares Prestados pelos Hospitais Universitários Federais (Financiamento Partilhado - REHUF)		410.000.000
		36901 - Fundo Nacional de Saúde	410.000.000
20SP	Operacionalização do Sistema Nacional de Transplantes		38.000.000
		36901 - Fundo Nacional de Saúde	38.000.000
214U	Implementação do Programa Mais Médicos		3.583.346.000
		36901 - Fundo Nacional de Saúde	3.583.346.000
219A	Piso de Atenção Básica em Saúde		17.900.000.000
		36901 - Fundo Nacional de Saúde	17.900.000.000
2E79	Expansão e Consolidação da Atenção Básica (Política Nacional de Atenção Básica-PNAB)		125.000.000
		36901 - Fundo Nacional de Saúde	125.000.000
4295	Atenção aos Pacientes Portadores de Doenças Hematológicas		1.350.000.000
		36901 - Fundo Nacional de Saúde	1.350.000.000
4324	Atenção à Saúde de populações ribeirinhas e de áreas remotas da Região Amazônica mediante Cooperação com a Marinha do Brasil e com o Exército Brasileiro		17.900.000
		36901 - Fundo Nacional de Saúde	17.900.000
6148	Assistência Médica Qualificada e Gratuita a Todos os Níveis da População e Desenvolvimento de Atividades Educacionais e de Pesquisa no Campo da Saúde - Serviço Social Autônomo Associação das Pioneiras Sociais		1.065.000.000
		36901 - Fundo Nacional de Saúde	1.065.000.000
6217	Atenção à Saúde nos Serviços Ambulatoriais e Hospitalares do Ministério da Saúde		927.000.000
		36210 - Hospital Nossa Senhora da Conceição S.A. - CONCEIÇÃO	243.000.000
		36901 - Fundo Nacional de Saúde	684.000.000
6516	Aperfeiçoamento e Avaliação dos Serviços de Hemoterapia e Hematologia		97.100.000
		36201 - Fundação Oswaldo Cruz	88.000.000
		36901 - Fundo Nacional de Saúde	9.100.000
7690	Estruturação dos Serviços de Hematologia e Hemoterapia		20.000.000
		36901 - Fundo Nacional de Saúde	20.000.000
8305	Atenção de Referência e Pesquisa Clínica em Patologias de Alta Complexidade da Mulher, da Criança e do Adolescente e em Doenças Infecciosas		100.000.000
		36201 - Fundação Oswaldo Cruz	100.000.000
8327	Gerenciamento, Execução e Análise de Procedimentos relativos ao Serviço Laboratorial de Referência Para o Controle de Doenças		17.000.000
		36201 - Fundação Oswaldo Cruz	17.000.000
8535	Estruturação de Unidades de Atenção Especializada em Saúde		575.000.000
		36901 - Fundo Nacional de Saúde	575.000.000
8581	Estruturação da Rede de Serviços de Atenção Básica de Saúde		62.000.000
		36901 - Fundo Nacional de Saúde	62.000.000
8585	Atenção à Saúde da População para Procedimentos em Média e Alta		40.147.734.888

Programas Temáticos

R\$ 1,00

LDO - 2019, Anexo I, Inciso XIV

Recursos de Todas as Fontes

DO - 2019, Anexo I, inciso XIV

Recursos de Rendas as Fontes

		36901 - Fundo Nacional de Saúde	49.147.734.888
8721	Implementação da Regulação, Controle e Avaliação da atenção à Saúde		40.000.000
		36901 - Fundo Nacional de Saúde	40.000.000
8739	Implementação da Política Nacional de Humanização - PNH		3.000.000
		36901 - Fundo Nacional de Saúde	3.000.000
8755	Aperfeiçoamento, Avaliação e Desenvolvimento de Ações e Serviços Especializados em Cardiologia-INC		108.600.000
		36901 - Fundo Nacional de Saúde	108.600.000
8758	Aperfeiçoamento, Avaliação e Desenvolvimento de Ações e Serviços Especializados em Oncologia - INCA		320.000.000
		36901 - Fundo Nacional de Saúde	320.000.000
8759	Aperfeiçoamento, Avaliação e Desenvolvimento de Ações e Serviços Especializados em Traumatologia e Ortopedia - INTO		236.600.000
		36901 - Fundo Nacional de Saúde	236.600.000
Objetivo:		Órgão:	
Ampliar o acesso da população a medicamentos, promover o uso racional e qualificar a assistência farmacêutica no âmbito do SUS.		36000 - Ministério da Saúde	
Ação	Título	Unidade Orçamentária	Valor
20AE	Promoção da Assistência Farmacêutica e Insumos Estratégicos na Atenção Básica em Saúde		1.810.000.000
		36901 - Fundo Nacional de Saúde	1.810.000.000
20AH	Organização dos Serviços de Assistência Farmacêutica no SUS		94.000.000
		36901 - Fundo Nacional de Saúde	94.000.000
20K5	Apoio ao Uso de Plantas Medicinais e Fitoterápicos no SUS		8.500.000
		36901 - Fundo Nacional de Saúde	8.500.000
20YR	Manutenção e Funcionamento do Programa Farmácia Popular do Brasil Pelo Sistema de Gratuidade		2.040.000.000
		36901 - Fundo Nacional de Saúde	2.040.000.000
20YS	Manutenção e Funcionamento do Programa Farmácia Popular do Brasil pelo Sistema de Co-pagamento		562.353.000
		36901 - Fundo Nacional de Saúde	562.353.000
4368	Promoção da Assistência Farmacêutica por meio da aquisição de medicamentos do Componente Estratégico		333.000.000
		36901 - Fundo Nacional de Saúde	333.000.000
4370	Atendimento à População com Medicamentos para Tratamento dos Portadores de HIV/AIDS e outras Doenças Sexualmente Transmissíveis		1.653.200.000
		36201 - Fundação Oswaldo Cruz	337.200.000
		36901 - Fundo Nacional de Saúde	1.316.000.000
4705	Apoio Financeiro para Aquisição e Distribuição de Medicamentos do Componente Especializado da Assistência Farmacêutica		5.535.000.000
		36901 - Fundo Nacional de Saúde	5.535.000.000
Objetivo:		Órgão:	
Aprimorar a relação interfederativa e a atuação do Ministério da Saúde como gestor federal do SUS.		36000 - Ministério da Saúde	
Ação	Título	Unidade Orçamentária	Valor
218U	Apoio ao Custeio de Despesas Institucionais de Entidades Representativas dos Entes Estaduais e Municipais no Âmbito da Saúde - Conass e Conasems		14.420.000
		36901 - Fundo Nacional de Saúde	14.420.000
2B52	Desenvolvimento Institucional da Gestão Orçamentária, Financeira e Contábil do Fundo Nacional de Saúde e dos Fundos Estaduais e Municipais de Saúde		16.000.000
		36901 - Fundo Nacional de Saúde	16.000.000
8287	Aprimoramento da Articulação e Cooperação Interfederativa em Saúde		33.600.000
		36901 - Fundo Nacional de Saúde	33.600.000

Programas Temáticos

R\$ 1,00

LDO - 2019, Anexo I, Inciso XIV

Recursos de Todas as Fontes

8753 Monitoramento, Avaliação e Gestão da Informação Estratégica em Saúde		36901 - Fundo Nacional de Saúde	7.000.000
Objetivo: Aprimorar e implantar as Redes de Atenção à Saúde nas regiões de saúde, com ênfase na articulação da Rede de Urgência e Emergência, Rede Cegonha, Rede de Atenção Psicossocial, Rede de Cuidados à Pessoa com Deficiência, e da Rede de Atenção à Saúde das Pessoas com Doenças Crônicas.		Órgão: 36000 - Ministério da Saúde	
Ação	Título	Unidade Orçamentária	Valor
20AI	Auxílio-Reabilitação Psicossocial aos Egressos de Longas Internações Psiquiátricas no Sistema Único de Saúde (De Volta Pra Casa)	36901 - Fundo Nacional de Saúde	28.000.000
20QI	Implantação e Manutenção da Força Nacional de Saúde	36901 - Fundo Nacional de Saúde	2.500.000
8933	Estruturação de Serviços de Atenção às Urgências e Emergências na Rede Assistencial	36901 - Fundo Nacional de Saúde	230.000.000
Objetivo: Aprimorar o marco regulatório da Saúde Suplementar, estimulando soluções inovadoras de fiscalização e gestão, voltadas para a eficiência, acesso e qualidade na atenção à saúde, considerando o desenvolvimento sustentável do setor.		Órgão: 36000 - Ministério da Saúde	
Ação	Título	Unidade Orçamentária	Valor
4339	Qualificação da Regulação e Fiscalização da Saúde Suplementar	36213 - Agência Nacional de Saúde Suplementar	31.000.000
8727	Aperfeiçoamento do Sistema de Informação para Saúde Suplementar	36213 - Agência Nacional de Saúde Suplementar	41.000.000
Objetivo: Aprimorar o marco regulatório e as ações de vigilância sanitária, para assegurar a proteção à saúde e o desenvolvimento sustentável do setor.		Órgão: 36000 - Ministério da Saúde	
Ação	Título	Unidade Orçamentária	Valor
20AB	Incentivo Financeiro aos Estados, Distrito Federal e Municípios para Execução de Ações de Vigilância Sanitária	36901 - Fundo Nacional de Saúde	275.006.000
6138	Vigilância Sanitária em Portos, Aeroportos, Fronteiras e Recintos Alfandegados	36212 - Agência Nacional de Vigilância Sanitária	16.000.000
8719	Vigilância Sanitária de Produtos, Serviços e Ambientes, Tecidos, Células e Órgãos Humanos	36212 - Agência Nacional de Vigilância Sanitária	75.200.000
Objetivo: Fortalecer as instâncias do controle social e os canais de interação com o usuário, com garantia de transparência e participação cidadã.		Órgão: 36000 - Ministério da Saúde	
Ação	Título	Unidade Orçamentária	Valor
2016	Funcionamento do Conselho Nacional de Saúde	36901 - Fundo Nacional de Saúde	13.500.000
20Q4	Operação do Canal Saúde	36201 - Fundação Oswaldo Cruz	15.000.000
20Q7	Preservação do Patrimônio Histórico e Cultural de Ciência e da Saúde na Fiocruz	36201 - Fundação Oswaldo Cruz	8.000.000
20YM	Ampliação das Práticas de Gestão Participativa, de Controle Social, de Educação Popular em Saúde e Implementação de Políticas de Promoção da Equidade	36901 - Fundo Nacional de Saúde	28.000.000

Programas Temáticos

R\$ 1,00

LDO - 2019, Anexo I, Inciso XIV

Recursos de Todas as Fontes

6179	Comunicação e Informações para a Educação em Saúde e em Ciência e Tecnologia	36901 - Fundo Nacional de Saúde	30.000.000
			27.000.000
		36201 - Fundação Oswaldo Cruz	27.000.000
6182	Fortalecimento da Ouvidoria Geral do Sistema Único de Saúde		47.000.000
		36901 - Fundo Nacional de Saúde	47.000.000
8708	Fortalecimento da Auditoria do Sistema Único de Saúde		6.500.000
		36901 - Fundo Nacional de Saúde	6.500.000
8715	Preservação, Organização, Disseminação e Acesso ao Conhecimento e ao Patrimônio Cultural da Saúde		10.000.000
		36901 - Fundo Nacional de Saúde	10.000.000
Objetivo:		Órgão:	
Melhorar o padrão de gasto, qualificar o financiamento tripartite e os processos de transferência de recursos, na perspectiva do financiamento estável e sustentável do SUS.		36000 - Ministério da Saúde	
Ação	Título	Unidade Orçamentária	Valor
20YN	Sistemas de Tecnologia de Informação e Comunicação para a Saúde (e-Saúde)		512.500.000
		36901 - Fundo Nacional de Saúde	512.500.000
8648	Desenvolvimento e Fortalecimento da Economia da Saúde e Programas de Cooperação Técnica para o Aperfeiçoamento do SUS		9.900.000
		36901 - Fundo Nacional de Saúde	9.900.000
Objetivo:		Órgão:	
Promover a produção e a disseminação do conhecimento científico e tecnológico, análises de situação de saúde, inovação em saúde e a expansão da produção nacional de tecnologias estratégicas para o SUS.		36000 - Ministério da Saúde	
Ação	Título	Unidade Orçamentária	Valor
13DU	Construção do Complexo de Pesquisa e Desenvolvimento em Saúde e Produção de Imunobiológicos da Fiocruz no Ceará		15.000.000
		36201 - Fundação Oswaldo Cruz	15.000.000
13DW	Construção do Centro de Processamento Final de Imunobiológicos		172.000.000
		36201 - Fundação Oswaldo Cruz	172.000.000
14UO	Implantação de Centros de Desenvolvimento Tecnológico e de Produção de Insumos para o SUS		15.000.000
		36201 - Fundação Oswaldo Cruz	15.000.000
20K0	Desenvolvimento Tecnológico e Inovação para a Prevenção e Vigilância de Doenças Transmissíveis e na Resposta às Emergências		2.800.000
		36201 - Fundação Oswaldo Cruz	2.800.000
20K1	Adequação de Plataformas para o Desenvolvimento Tecnológico em Saúde		9.000.000
		36201 - Fundação Oswaldo Cruz	9.000.000
20K3	Avaliação e Incorporação de Tecnologias de Saúde no Âmbito do SUS		16.200.000
		36901 - Fundo Nacional de Saúde	16.200.000
20K4	Apoio ao Sistema de Ética em Pesquisa com Seres Humanos		13.000.000
		36901 - Fundo Nacional de Saúde	13.000.000
20K7	Apoio à Modernização do Parque Produtivo Industrial da Saúde		117.000.000
		36901 - Fundo Nacional de Saúde	117.000.000
20QF	Pesquisas, Ensino e Inovações Tecnológicas Biomédicas e em Medicina Tropical e Meio Ambiente		70.000.000
		36901 - Fundo Nacional de Saúde	70.000.000
2522	Produção de Fármacos, Medicamentos e Fitoterápicos		40.000.000
		36201 - Fundação Oswaldo Cruz	40.000.000
2B42	Cooperação Técnica Nacional e Internacional em Ciência e Tecnologia em Saúde		29.000.000
		36201 - Fundação Oswaldo Cruz	14.000.000

Programas Temáticos

R\$ 1,00

LDO - 2019, Anexo I, Inciso XIV

Recursos de Todas as Fontes

6146	Pesquisa em Saúde e Avaliação de Novas Tecnologias para o SUS	36901 - Fundo Nacional de Saúde	82.000.000 82.000.000
7674	Modernização de Unidades da Fundação Oswaldo Cruz	36201 - Fundação Oswaldo Cruz	80.000.000 80.000.000
8315	Pesquisa e Desenvolvimento Tecnológico em Saúde	36201 - Fundação Oswaldo Cruz	156.500.000 156.500.000
8636	Inovação e Produção de Insumos Estratégicos para a Saúde	36901 - Fundo Nacional de Saúde	53.000.000 53.000.000
Objetivo: Promover o cuidado integral às pessoas nos ciclos de vida (criança, adolescente, jovem, adulto e idoso), considerando as questões de gênero, orientação sexual, raça/etnia, situações de vulnerabilidade, as especificidades e a diversidade na atenção básica, nas redes temáticas e nas redes de atenção à saúde.		Órgão: 36000 - Ministério da Saúde	
Ação	Título	Unidade Orçamentária	Valor
20YI	Implementação de Políticas de Atenção à Saúde	36901 - Fundo Nacional de Saúde	120.950.000 120.950.000
Objetivo: Promover, para as necessidades do SUS, a formação, a educação permanente, a qualificação, a valorização dos trabalhadores, a despreciação e a democratização das relações de trabalho.		Órgão: 36000 - Ministério da Saúde	
Ação	Título	Unidade Orçamentária	Valor
20YD	Educação e Formação em Saúde	36201 - Fundação Oswaldo Cruz 36901 - Fundo Nacional de Saúde	1.148.621.000 58.600.000 1.090.021.000
212H	Manutenção de Contrato de Gestão com Organizações Sociais (Lei nº 9.637, de 15 de maio de 1998)	36901 - Fundo Nacional de Saúde	1.500.000 1.500.000
Objetivo: Reduzir e prevenir riscos e agravos à saúde da população, considerando os determinantes sociais, por meio das ações de vigilância, promoção e proteção, com foco na prevenção de doenças crônicas não transmissíveis, acidentes e violências, no controle das doenças transmissíveis e na promoção do envelhecimento saudável.		Órgão: 36000 - Ministério da Saúde	
Ação	Título	Unidade Orçamentária	Valor
20AL	Incentivo Financeiro aos Estados, Distrito Federal e Municípios para a Vigilância em Saúde	36901 - Fundo Nacional de Saúde	2.480.000.000 2.480.000.000
20K2	Fomento à Pesquisa e Desenvolvimento de Tecnologias Alternativas Regionalizadas, com vistas à Sustentabilidade dos Serviços e Ações de Saúde Ambiental	36211 - Fundação Nacional de Saúde	5.150.000 5.150.000
20T6	Fortalecimento da Saúde Ambiental para Redução dos Riscos à Saúde Humana	36211 - Fundação Nacional de Saúde	14.000.000 14.000.000
20YE	Aquisição e Distribuição de Imunobiológicos e Insumos para Prevenção e Controle de Doenças	36201 - Fundação Oswaldo Cruz 36901 - Fundo Nacional de Saúde	5.296.700.000 1.425.083.111 3.871.616.889
20YJ	Fortalecimento do Sistema Nacional de Vigilância em Saúde	36901 - Fundo Nacional de Saúde	288.500.000 288.500.000
217U	Apoio à Manutenção dos Polos de Academia da Saúde	36901 - Fundo Nacional de Saúde	50.000.000 50.000.000
3921	Implantação de Melhorias Habitacionais para Controle da Doença de Chagas	36211 - Fundação Nacional de Saúde	25.000.000 25.000.000
6174	Análise da Qualidade de Produtos e Insumos de Saúde		11.000.000

Programas Temáticos

R\$ 1,00

LDO - 2019, Anexo I, Inciso XIV

Recursos de Todas as Fontes

Programa: 2016 Políticas para as Mulheres: Promoção da Igualdade e Enfrentamento à Violência		Valor do Programa Constante no PLOA: 27.000.000	
Objetivo: Ampliar a política nacional de enfrentamento a todas as formas de violência contra as mulheres, considerando sua diversidade e especificidades		Órgão: 20101 - Presidência da República	
Ação	Título	Unidade Orçamentária	Valor
14XS	Construção da Casa da Mulher Brasileira e de Centros de Atendimento às Mulheres nas Regiões de Fronteira Seca	81101 - Ministério dos Direitos Humanos - Administração Direta	1.932.900
Objetivo: Promover a autonomia econômica, social, sexual e a garantia de direitos, considerando as mulheres em sua diversidade e especificidades		Órgão: 20101 - Presidência da República	
Ação	Título	Unidade Orçamentária	Valor
218B	Políticas de Igualdade e Enfrentamento à Violência contra as Mulheres	81101 - Ministério dos Direitos Humanos - Administração Direta	25.067.100
Programa: 2017 Aviação Civil		Valor do Programa Constante no PLOA: 282.350.000	
Objetivo: Adequar a capacidade de processamento de aeronaves, passageiros e cargas à demanda existente e futura, por meio de intervenções nas infraestruturas aeroportuárias e medidas de gestão.		Órgão: 39000 - Ministério dos Transportes, Portos e Aviação Civil	
Ação	Título	Unidade Orçamentária	Valor
14UB	Construção, Reforma e Reparelhamento de Aeroportos e Aeródromos de Interesse Regional	39902 - Fundo Nacional de Aviação Civil - FNAC	202.400.000
14UC	Construção, Reforma e Reparelhamento das Infraestruturas Aeronáutica Civil e Aeroportuária de Interesse Federal	39902 - Fundo Nacional de Aviação Civil - FNAC	4.000.000
Objetivo: Promover a segurança da aviação civil, ampliando a segurança operacional e a proteção contra atos de interferência ilícita.		Órgão: 39000 - Ministério dos Transportes, Portos e Aviação Civil	
Ação	Título	Unidade Orçamentária	Valor
2912	Regulação e Fiscalização da Aviação Civil	39254 - Agência Nacional de Aviação Civil - ANAC	58.450.000
Objetivo: Promover o desenvolvimento institucional, regulatório e técnico da aviação civil brasileira.		Órgão: 39000 - Ministério dos Transportes, Portos e Aviação Civil	
Ação	Título	Unidade Orçamentária	Valor
20SW	Formação e Capacitação de Profissionais da Aviação Civil	39902 - Fundo Nacional de Aviação Civil - FNAC	5.500.000
2111	Elaboração de estudos, pesquisas e diagnósticos sobre Aviação Civil	39902 - Fundo Nacional de Aviação Civil - FNAC	12.000.000
Programa: 2019 Inclusão social por meio do Bolsa Família, do Cadastro Único e da articulação de políticas sociais		Valor do Programa Constante no PLOA: 30.084.689.999	
Objetivo: Aperfeiçoar e consolidar o modelo federativo de gestão do Programa Bolsa Família e do Cadastro Único para Programas Sociais		Órgão: 55000 - Ministério do Desenvolvimento Social	
Ação	Título	Unidade Orçamentária	Valor
20IT	Aperfeiçoamento da disseminação de informações do PBF e do Cadastro Único.	55101 - Ministério do Desenvolvimento Social - Administração Direta	6.520.000
8446	Serviço de Apoio à Gestão Descentralizada do Programa Bolsa Família		550.770.000

Programas Temáticos

R\$ 1,00

LDO - 2019, Anexo I, Inciso XIV

Recursos de Todas as Fontes

		55101 - Ministério do Desenvolvimento Social - Administração Direta	550.770.000
Objetivo:		Órgão:	
Fortalecer o Cadastro Único para Programas Sociais do Governo Federal como instrumento de articulação de políticas sociais para famílias de baixa renda		55000 - Ministério do Desenvolvimento Social	
Ação	Título	Unidade Orçamentária	Valor
6414	Sistema Nacional para Identificação e Seleção de Público-Alvo para os Programas Sociais do Governo Federal - Cadastro Único		12.479.999
		55101 - Ministério do Desenvolvimento Social - Administração Direta	12.479.999
Objetivo:		Órgão:	
Reduzir a pobreza por meio da transferência direta de renda		55000 - Ministério do Desenvolvimento Social	
Ação	Título	Unidade Orçamentária	Valor
8442	Transferência de Renda Diretamente às Famílias em Condição de Pobreza e Extrema Pobreza (Lei nº 10.836, de 2004)		29.484.920.000
		55101 - Ministério do Desenvolvimento Social - Administração Direta	14.484.920.000
		93106 - Recursos sob Supervisão do Ministério do Desenvolvimento Social	15.000.000.000
Objetivo:		Órgão:	
Reforçar e qualificar o acesso com equidade das famílias beneficiárias do Programa Bolsa Família aos direitos sociais básicos por meio de articulação com políticas sociais, prioritariamente nas áreas de Saúde, Educação e Assistência Social		55000 - Ministério do Desenvolvimento Social	
Ação	Título	Unidade Orçamentária	Valor
20GG	Promoção da Inclusão Produtiva de Famílias em Situação de Pobreza		30.000.000
		55101 - Ministério do Desenvolvimento Social - Administração Direta	30.000.000
Programa: 2021 Ciência, Tecnologia e Inovação		Valor do Programa Constante no PLOA:	2.582.847.298
Objetivo:		Órgão:	
Disponibilizar pesquisas, produtos e serviços para a sociedade por meio das unidades de pesquisa do MCTI.		24000 - Ministério da Ciência, Tecnologia, Inovações e Comunicações	
Ação	Título	Unidade Orçamentária	Valor
13CL	Construção de Fonte de Luz Síncrotron de 4ª geração - SIRIUS, por Organização Social (Lei nº 9.637, de 15 de maio de 1998)		270.000.000
		24101 - Ministério da Ciência, Tecnologia, Inovações e Comunicações - Administração Direta	270.000.000
14XT	Expansão das Instalações Física e Laboratorial do LNNano, por Organização Social (Lei nº 9.637, de 15 de maio de 1998)		8.985.674
		24101 - Ministério da Ciência, Tecnologia, Inovações e Comunicações - Administração Direta	8.985.674
154K	Construção da Infraestrutura do Instituto Nacional do Semi-Árido - INSA		500.000
		24101 - Ministério da Ciência, Tecnologia, Inovações e Comunicações - Administração Direta	500.000
15P6	Ampliação e Modernização da Infraestrutura para o Estudo da Biodiversidade, Inovação Tecnológica e Sustentabilidade dos Ecossistemas Amazônicos frente às Mudanças Globais		4.501.861
		24101 - Ministério da Ciência, Tecnologia, Inovações e Comunicações - Administração Direta	4.501.861
200D	Participação Brasileira na Utilização de Telescópios Internacionais		10.530.000
		24101 - Ministério da Ciência, Tecnologia, Inovações e Comunicações - Administração Direta	10.530.000
20UI	Ciência, Tecnologia e Inovação no Instituto Nacional de Pesquisas Espaciais - INPE		5.655.000
		24101 - Ministério da Ciência, Tecnologia, Inovações e Comunicações - Administração Direta	5.655.000
20UJ	Ciência, Tecnologia e Inovação no Instituto Nacional do Semiárido - INSA		1.753.489

Programas Temáticos

R\$ 1,00

LDO - 2019, Anexo I, Inciso XIV

Recursos de Todas as Fontes

		24101 - Ministério da Ciência, Tecnologia, Inovações e Comunicações - Administração Direta	1.753.489
20UK	Ciência, Tecnologia e Inovação no Observatório Nacional - ON		6.743.144
		24101 - Ministério da Ciência, Tecnologia, Inovações e Comunicações - Administração Direta	6.743.144
20UL	Ciência, Tecnologia e Inovação no Centro de Tecnologia da Informação Renato Archer - CTI		1.590.000
		24101 - Ministério da Ciência, Tecnologia, Inovações e Comunicações - Administração Direta	1.590.000
20UM	Ciência, Tecnologia e Inovação no Centro Brasileiro de Pesquisas Físicas - CBPF		2.932.222
		24101 - Ministério da Ciência, Tecnologia, Inovações e Comunicações - Administração Direta	2.932.222
20UN	Ciência, Tecnologia e Inovação no Instituto Nacional de Tecnologia - INT		5.440.903
		24101 - Ministério da Ciência, Tecnologia, Inovações e Comunicações - Administração Direta	5.440.903
20UO	Ciência, Tecnologia e Inovação no Museu de Astronomia e Ciências Afins - MAST		785.000
		24101 - Ministério da Ciência, Tecnologia, Inovações e Comunicações - Administração Direta	785.000
20UR	Ciência, Tecnologia e Inovação no Instituto Nacional de Pesquisas da Amazônia - INPA		7.996.666
		24101 - Ministério da Ciência, Tecnologia, Inovações e Comunicações - Administração Direta	7.996.666
20V7	Pesquisa, Desenvolvimento e Inovação nas Unidades de Pesquisa do MCTIC		12.131.226
		24101 - Ministério da Ciência, Tecnologia, Inovações e Comunicações - Administração Direta	12.131.226
212H	Manutenção de Contrato de Gestão com Organizações Sociais (Lei nº 9.637, de 15 de maio de 1998)		272.422.325
		24101 - Ministério da Ciência, Tecnologia, Inovações e Comunicações - Administração Direta	272.422.325
218D	Ciência, Tecnologia e Inovação no Instituto Nacional da Mata Atlântica - INMA		610.000
		24101 - Ministério da Ciência, Tecnologia, Inovações e Comunicações - Administração Direta	610.000
2C67	Pesquisa e Desenvolvimento no Centro de Tecnologias Estratégicas do Nordeste - CETENE		791.229
		24101 - Ministério da Ciência, Tecnologia, Inovações e Comunicações - Administração Direta	791.229
4125	Pesquisa, Desenvolvimento Tecnológico e Inovação em Ciências Sociais e Naturais no Museu Paraense Emílio Goeldi - MPEG		8.691.890
		24101 - Ministério da Ciência, Tecnologia, Inovações e Comunicações - Administração Direta	8.691.890
4126	Pesquisa e Desenvolvimento em Astrofísica e Astronomia no Laboratório Nacional de Astrofísica - LNA		1.876.563
		24101 - Ministério da Ciência, Tecnologia, Inovações e Comunicações - Administração Direta	1.876.563
4128	Pesquisa e Desenvolvimento no Centro de Tecnologia Mineral - CETEM		1.957.800
		24101 - Ministério da Ciência, Tecnologia, Inovações e Comunicações - Administração Direta	1.957.800
4132	Pesquisa e Desenvolvimento no Instituto Brasileiro de Informação em Ciência e Tecnologia - IBICT		100.000
		24101 - Ministério da Ciência, Tecnologia, Inovações e Comunicações - Administração Direta	100.000
4139	Pesquisa e Desenvolvimento no Laboratório Nacional de Computação Científica - LNCC		9.091.228

Programas Temáticos

R\$ 1,00

LDO - 2019, Anexo I, Inciso XIV

Recursos de Todas as Fontes

		24101 - Ministério da Ciência, Tecnologia, Inovações e Comunicações - Administração Direta	9.091.228
Objetivo:	Órgão:		
Fomentar, incluindo ações internacionais, o processo de geração e aplicação de novos conhecimentos, dando especial atenção ao equilíbrio entre as regiões do país.	24000 - Ministério da Ciência, Tecnologia, Inovações e Comunicações		
Ação	Título	Unidade Orçamentária	Valor
2095	Fomento a Projetos de Implantação, Recuperação e Modernização da Infraestrutura de Pesquisa das Instituições Públicas (CT-Infra)		172.832.375
		24901 - Fundo Nacional de Desenvolvimento Científico e Tecnológico	172.832.375
2014	Fomento a Pesquisa e Desenvolvimento em Áreas Básicas e Estratégicas		206.075.771
		24901 - Fundo Nacional de Desenvolvimento Científico e Tecnológico	206.075.771
20US	Fomento à Pesquisa Voltada para a Geração de Conhecimento, Novas Tecnologias, Produtos e Processos Inovadores		152.935.663
		24101 - Ministério da Ciência, Tecnologia, Inovações e Comunicações - Administração Direta	25.495.193
		24201 - Conselho Nacional de Desenvolvimento Científico e Tecnológico	127.440.470
2119	Fomento a Projetos Institucionais para Pesquisa no Setor Mineral (CT-Mineral)		57.907
		24901 - Fundo Nacional de Desenvolvimento Científico e Tecnológico	57.907
2189	Fomento a Projetos Institucionais para Pesquisa no Setor de Energia Elétrica (CT-Energ)		3.470.866
		24901 - Fundo Nacional de Desenvolvimento Científico e Tecnológico	3.470.866
2191	Fomento a Projetos Institucionais para Pesquisa no Setor de Transportes Terrestres e Hidroviários (CT-Transporte)		23.163
		24901 - Fundo Nacional de Desenvolvimento Científico e Tecnológico	23.163
2223	Fomento a Projetos Institucionais para Pesquisa no Setor de Recursos Hídricos (CT-Hidro)		1.081.901
		24901 - Fundo Nacional de Desenvolvimento Científico e Tecnológico	1.081.901
2357	Fomento a Projetos Institucionais para Pesquisa no Setor Espacial (CT-Espacial)		603.419
		24901 - Fundo Nacional de Desenvolvimento Científico e Tecnológico	603.419
2997	Fomento a Projetos Institucionais para Pesquisa no Setor de Saúde (CT-Saúde)		13.981.360
		24901 - Fundo Nacional de Desenvolvimento Científico e Tecnológico	13.981.360
4031	Fomento a Projetos Institucionais para Pesquisa no Setor de Biotecnologia (CT-Biotecnologia)		347.444
		24901 - Fundo Nacional de Desenvolvimento Científico e Tecnológico	347.444
4043	Fomento a Projetos Institucionais para Pesquisa no Setor de Agronegócio (CT-Agronegócio)		1.677.681
		24901 - Fundo Nacional de Desenvolvimento Científico e Tecnológico	1.677.681
4053	Fomento a Projetos Institucionais para Pesquisa no Setor Aeronáutico (CT-Aeronáutico)		1.676.784
		24901 - Fundo Nacional de Desenvolvimento Científico e Tecnológico	1.676.784
4148	Apoio a Entidades para Promoção de Eventos Científicos e Tecnológicos		2.383.194
		24901 - Fundo Nacional de Desenvolvimento Científico e Tecnológico	2.383.194
4156	Fomento a Projetos Institucionais para Pesquisa no Setor de Petróleo e Gás Natural (CT-Petro)		8.619.744
		24901 - Fundo Nacional de Desenvolvimento Científico e Tecnológico	8.619.744
4947	Fomento a Projetos Institucionais de Ciência e Tecnologia		778.645
		24901 - Fundo Nacional de Desenvolvimento Científico e Tecnológico	778.645

Programas Temáticos

R\$ 1,00

LDO - 2019, Anexo I, Inciso XIV

Recursos de Todas as Fontes

4949	Fomento a Projetos Institucionais para Pesquisa na Região Amazônica (CT-Amazônia)	24901 - Fundo Nacional de Desenvolvimento Científico e Tecnológico	304.722
6147	Cooperação Internacional em Ciência, Tecnologia e Inovação	24101 - Ministério da Ciência, Tecnologia, Inovações e Comunicações - Administração Direta	6.123.313
		24201 - Conselho Nacional de Desenvolvimento Científico e Tecnológico	2.467.312
		24204 - Comissão Nacional de Energia Nuclear	3.329.001
6702	Apoio a Projetos e Eventos de Educação, Divulgação e Popularização da Ciência, Tecnologia e Inovação		327.000
		24201 - Conselho Nacional de Desenvolvimento Científico e Tecnológico	12.476.522
8563	Fomento a Projetos Institucionais para Pesquisa no Setor de Transporte Aquaviário e de Construção Naval (CT-Aquaviário)		1.962.916
		24901 - Fundo Nacional de Desenvolvimento Científico e Tecnológico	1.962.916
Objetivo: Promover a formação, capacitação e fixação de recursos humanos qualificados voltados à ciência, tecnologia e inovação.		Órgão: 24000 - Ministério da Ciência, Tecnologia, Inovações e Comunicações	
Ação	Título	Unidade Orçamentária	Valor
00LV	Formação, Capacitação e Expansão de Pessoal Qualificado em Ciência, Tecnologia e Inovação		784.787.619
		24201 - Conselho Nacional de Desenvolvimento Científico e Tecnológico	784.787.619
Objetivo: Promover a pesquisa, o desenvolvimento e a inovação em tecnologias digitais, componentes e dispositivos eletrônicos.		Órgão: 24000 - Ministério da Ciência, Tecnologia, Inovações e Comunicações	
Ação	Título	Unidade Orçamentária	Valor
20UT	Promoção da Pesquisa, do Desenvolvimento e da Inovação em Tecnologias Digitais, Componentes e Dispositivos Eletrônicos e Gestão das Obrigações de Contrapartida Relacionadas a Incentivos Fiscais		10.783.766
		24101 - Ministério da Ciência, Tecnologia, Inovações e Comunicações - Administração Direta	10.783.766
4185	Fomento a Projetos Institucionais para Pesquisa no Setor de Tecnologia da Informação (CT-Info)		162.141
		24901 - Fundo Nacional de Desenvolvimento Científico e Tecnológico	162.141
6432	Pesquisa, Desenvolvimento, Fabricação e Comercialização de Componentes Semicondutores		40.000.000
		24209 - Centro Nacional de Tecnologia Eletrônica Avançada - S.A. - CEITEC	40.000.000
Objetivo: Promover o desenvolvimento tecnológico e a inovação nas empresas e nas cadeias produtivas.		Órgão: 24000 - Ministério da Ciência, Tecnologia, Inovações e Comunicações	
Ação	Título	Unidade Orçamentária	Valor
0741	Equalização de Taxa de Juros em Financiamento à Inovação Tecnológica (Lei nº 10.332, de 2001)		346.307.998
		24901 - Fundo Nacional de Desenvolvimento Científico e Tecnológico	346.307.998
0745	Investimento em Empresas Inovadoras		1.007.842
		24901 - Fundo Nacional de Desenvolvimento Científico e Tecnológico	1.007.842
0A29	Subvenção Econômica a Projetos de Desenvolvimento Tecnológico (Lei nº 10.973, de 2004)		70.557.222
		24901 - Fundo Nacional de Desenvolvimento Científico e Tecnológico	70.557.222
20V6	Fomento a Pesquisa e Desenvolvimento Voltados à Inovação e ao Processo Produtivo		10.620.471
		24101 - Ministério da Ciência, Tecnologia, Inovações e Comunicações - Administração Direta	10.620.471
2113	Fomento à Pesquisa e à Inovação Tecnológica (CT-Verde Amarelo)		7.256.145

Programas Temáticos

R\$ 1,00

LDO - 2019, Anexo I, Inciso XIV

Recursos de Todas as Fontes

		24901 - Fundo Nacional de Desenvolvimento Científico e Tecnológico	7.256.145
Objetivo:		Órgão:	
Promover políticas e ações colaborativas de ciência, tecnologia e inovação para a inclusão social.		24000 - Ministério da Ciência, Tecnologia, Inovações e Comunicações	
Ação	Título	Unidade Orçamentária	Valor
20V8	Apoio a Iniciativas e Projetos de Inclusão Digital		46.136.917
		24101 - Ministério da Ciência, Tecnologia, Inovações e Comunicações - Administração Direta	46.136.917
6702	Apoio a Projetos e Eventos de Educação, Divulgação e Popularização da Ciência, Tecnologia e Inovação		10.600.000
		24101 - Ministério da Ciência, Tecnologia, Inovações e Comunicações - Administração Direta	10.600.000
Objetivo:		Órgão:	
Promover políticas e programas de pesquisa, desenvolvimento e inovação e disseminar dados e informações em áreas estratégicas.		24000 - Ministério da Ciência, Tecnologia, Inovações e Comunicações	
Ação	Título	Unidade Orçamentária	Valor
215L	Fomento à Pesquisa e ao Desenvolvimento em Áreas Estratégicas e Tecnologia Social, e à Extensão Tecnológica para Inclusão Social		32.127.567
		24101 - Ministério da Ciência, Tecnologia, Inovações e Comunicações - Administração Direta	32.127.567
Programa: 2022 Combustíveis		Valor do Programa Constante no PLOA:	59.941.676
Objetivo:		Órgão:	
Ampliar a livre concorrência do mercado de combustíveis e proteger os interesses dos consumidores quanto a preço, qualidade e garantia do suprimento de produtos pelo desenvolvimento de ações da política nacional de combustíveis		32000 - Ministério de Minas e Energia	
Ação	Título	Unidade Orçamentária	Valor
00EI	Subvenção Econômica nas Operações de Financiamento para a Estocagem de Alcool Combustível e para Renovação e Implantação de Canaviais (Lei nº 12.666, de 2012)		10.591.000
		74101 - Recursos sob Supervisão da Secretaria do Tesouro Nacional - Ministério da Fazenda	10.591.000
212J	Regulação da Distribuição e Revenda de Derivados de Petróleo, Gás Natural e Biocombustíveis		49.350.676
		32265 - Agência Nacional do Petróleo, Gás Natural e Biocombustíveis - ANP	49.350.676
Programa: 2024 Comércio Exterior		Valor do Programa Constante no PLOA:	5.284.558.595
Objetivo:		Órgão:	
Aperfeiçoar o sistema de defesa comercial brasileiro.		28000 - Ministério da Indústria, Comércio Exterior e Serviços	
Ação	Título	Unidade Orçamentária	Valor
2022	Análise de Processos contra Práticas Desleais e Ilegais		3.100.000
		28101 - Ministério da Indústria, Comércio Exterior e Serviços - Administração Direta	3.100.000
Objetivo:		Órgão:	
Aprimorar o controle aduaneiro do comércio exterior, com vistas à facilitação dos procedimentos e exigências, garantindo a segurança no fluxo de bens e mercadorias.		25000 - Ministério da Fazenda	
Ação	Título	Unidade Orçamentária	Valor
153V	Desenvolvimento do Portal Único de Comércio Exterior		32.000.000
		25103 - Secretaria da Receita Federal do Brasil	32.000.000
Objetivo:		Órgão:	
Aprimorar os instrumentos de apoio creditício oficial às exportações.		28000 - Ministério da Indústria, Comércio Exterior e Serviços	
Ação	Título	Unidade Orçamentária	Valor
0027	Cobertura das Garantias Prestadas pela União nas Operações de Seguro de Crédito à Exportação (Lei nº 9.818, de 1999)		1.466.953.533

Programas Temáticos

R\$ 1,00

LDO - 2019, Anexo I, Inciso XIV

Recursos de Todas as Fontes

		Recursos de todas as Fontes	
0267	Subvenção Econômica em Operações no âmbito do Programa de Financiamento às Exportações - PROEX (Lei nº 10.184, de 2001)	71905 - Fundo de Garantia à Exportação - Recursos sob Supervisão do Ministério da Fazenda	1.466.953.533
			1.600.000.000
		74101 - Recursos sob Supervisão da Secretaria do Tesouro Nacional - Ministério da Fazenda	640.000.000
	93104 - Recursos sob Supervisão da Secretaria do Tesouro Nacional - Ministério da Fazenda	960.000.000	
0A84	Financiamento de Operações no âmbito do Programa de Financiamento às Exportações - PROEX (Lei nº 10.184, de 2001)		2.100.000.000
		74101 - Recursos sob Supervisão da Secretaria do Tesouro Nacional - Ministério da Fazenda	2.100.000.000
Objetivo:		Órgão:	
Consolidar e fortalecer a base exportadora em todas as regiões do Brasil.		28000 - Ministério da Indústria, Comércio Exterior e Serviços	
Ação	Título	Unidade Orçamentária	Valor
2020	Promoção e Gestão do Comércio Exterior		3.445.639
		28101 - Ministério da Indústria, Comércio Exterior e Serviços - Administração Direta	3.445.639
Objetivo:		Órgão:	
Simplificar, modernizar e aprimorar as normas e a gestão do comércio exterior de bens e serviços.		28000 - Ministério da Indústria, Comércio Exterior e Serviços	
Ação	Título	Unidade Orçamentária	Valor
153V	Desenvolvimento do Portal Único de Comércio Exterior		4.950.000
		28101 - Ministério da Indústria, Comércio Exterior e Serviços - Administração Direta	4.950.000
20TT	Promoção do Desenvolvimento do Setor de Comércio e Serviços		13.762.828
		28101 - Ministério da Indústria, Comércio Exterior e Serviços - Administração Direta	13.762.828
20TU	Manutenção, Desenvolvimento e Modernização de Sistemas Informatizados de Comércio Exterior		60.346.595
		28101 - Ministério da Indústria, Comércio Exterior e Serviços - Administração Direta	60.346.595
Programa: 2025 Comunicações para o Desenvolvimento, a Inclusão e a Democracia		Valor do Programa Constante no PLOA:	563.311.698
Objetivo:		Órgão:	
Ampliar a produção e o acesso da sociedade a conteúdos multimídia, de natureza educativa, artística, cultural, informativa, científica e promotores da cidadania, ofertados de forma colaborativa pela Rede Nacional de Comunicação Pública.		20101 - Presidência da República	
Ação	Título	Unidade Orçamentária	Valor
20B5	Fortalecimento do Sistema Público de Radiodifusão e Comunicação		85.870.400
		20415 - Empresa Brasil de Comunicação S.A. - EBC	85.870.400
Objetivo:		Órgão:	
Ampliar os serviços de comunicação e expandir a radiodifusão com ênfase no Sistema Público		24000 - Ministério da Ciência, Tecnologia, Inovações e Comunicações	
Ação	Título	Unidade Orçamentária	Valor
20ZD	Regulação dos Serviços de Telecomunicações		6.600.000
		24211 - Agência Nacional de Telecomunicações - ANATEL	6.600.000
20ZE	Universalização e Massificação dos Serviços de Telecomunicações		61.281
		24906 - Fundo de Universalização dos Serviços de Telecomunicações - FUST	61.281
2424	Fiscalização em Telecomunicações		31.510.570
		24211 - Agência Nacional de Telecomunicações - ANATEL	31.510.570
2B68	Relações com os Usuários de Serviços de Telecomunicações		23.880.409
		24211 - Agência Nacional de Telecomunicações	23.880.409

Programas Temáticos

R\$ 1,00

LDO - 2019, Anexo I, Inciso XIV

Recursos de Todas as Fontes

Objetivo: Expandir o acesso à internet em banda larga para todos promovendo o uso das Tecnologias da Informação e Comunicação		Órgão: 24000 - Ministério da Ciência, Tecnologia, Inovações e Comunicações	
Ação	Título	Unidade Orçamentária	Valor
212N	Implementação de Projetos de Cidades Digitais	24101 - Ministério da Ciência, Tecnologia, Inovações e Comunicações - Administração Direta	98.819.038
Objetivo: Promover a inovação, o desenvolvimento tecnológico e a competitividade da indústria nacional de telecomunicações		Órgão: 24000 - Ministério da Ciência, Tecnologia, Inovações e Comunicações	
Ação	Título	Unidade Orçamentária	Valor
00PN	Participação do Brasil, como País não Membro, em Atividades de Cooperação Econômica junto à Organização para Cooperação e Desenvolvimento Econômico - OCDE	24101 - Ministério da Ciência, Tecnologia, Inovações e Comunicações - Administração Direta	70.000
0505	Financiamento a Projetos de Desenvolvimento de Tecnologias nas Telecomunicações	74905 - Recursos sob Sup. do Fundo p/ Desenv.Tecnol. das Telecomunic./FUNTTEL-M.Ciência,Tecnol.,Inov. e	300.000.000
202R	Política Produtiva e Inovação Tecnológica	24907 - Fundo para o Desenvolvimento Tecnológico das Telecomunicações - FUNTTEL	16.500.000
Programa: 2027 Cultura: dimensão essencial do Desenvolvimento		Valor do Programa Constante no PLOA:	1.123.284.609
Objetivo: Ampliar e qualificar o acesso da população brasileira a bens e serviços culturais		Órgão: 42000 - Ministério da Cultura	
Ação	Título	Unidade Orçamentária	Valor
14U2	Implantação, Instalação e Modernização de Espaços e Equipamentos Culturais	42101 - Ministério da Cultura - Administração Direta	9.086.875
		42203 - Fundação Cultural Palmares	2.000.000
		42207 - Instituto Brasileiro de Museus	86.875
		42902 - Fundo Nacional de Cultura	2.000.000
211F	Funcionamento de Espaços e Equipamentos Culturais	42101 - Ministério da Cultura - Administração Direta	5.000.000
		42202 - Fundação Biblioteca Nacional - BN	95.070.523
		42204 - Instituto do Patrimônio Histórico e Artístico Nacional	5.750.000
		42205 - Fundação Nacional de Artes	10.631.468
		42207 - Instituto Brasileiro de Museus	4.650.000
Objetivo: Estimular a criação e fortalecer a produção e a difusão cultural e artística.		Órgão: 42000 - Ministério da Cultura	
Ação	Título	Unidade Orçamentária	Valor
20ZF	Promoção e Fomento à Cultura Brasileira	42101 - Ministério da Cultura - Administração Direta	50.543.848
		42202 - Fundação Biblioteca Nacional - BN	18.693.000
		42203 - Fundação Cultural Palmares	1.660.000
		42205 - Fundação Nacional de Artes	1.172.530
		42207 - Instituto Brasileiro de Museus	11.018.318
		42902 - Fundo Nacional de Cultura	4.000.000
			14.000.000

Programas Temáticos

R\$ 1,00

LDO - 2019, Anexo I, Inciso XIV

Recursos de Todas as Fontes

		42101 - Ministério da Cultura - Administração Direta	3.940.000
Objetivo:	Órgão:		
Fortalecer a economia da cultura e inseri-la na dinâmica do desenvolvimento do país	42000 - Ministério da Cultura		
Ação	Título	Unidade Orçamentária	Valor
0B85	Concessão de Financiamento a Empreendedores Culturais (Lei nº 8.313, de 1991)		27.000.000
		74912 - Recursos sob Supervisão do Fundo Nacional de Cultura	27.000.000
219S	Desenvolvimento e Fortalecimento da Economia da Cultura		2.425.000
		42101 - Ministério da Cultura - Administração Direta	2.425.000
2D07	Administração do Financiamento a Empreendedores Culturais		800.000
		74912 - Recursos sob Supervisão do Fundo Nacional de Cultura	800.000
Objetivo:	Órgão:		
Fortalecer a indústria, os serviços e as atividades audiovisuais, incentivando a inovação, ampliação da produção, difusão e acesso às obras audiovisuais	42000 - Ministério da Cultura		
Ação	Título	Unidade Orçamentária	Valor
006A	Investimentos Retornáveis no Setor Audiovisual mediante Participação em Empresas e Projetos - Fundo Setorial do Audiovisual		650.000.000
		42902 - Fundo Nacional de Cultura	650.000.000
006C	Financiamento ao Setor Audiovisual - Fundo Setorial do Audiovisual - (Lei nº 11.437, de 2006)		50.000.000
		74912 - Recursos sob Supervisão do Fundo Nacional de Cultura	50.000.000
12PG	Promoção do Cinema na Cidade - Fundo Setorial do Audiovisual		100.000
		42902 - Fundo Nacional de Cultura	100.000
20ZI	Fomento ao Setor Audiovisual (Medida Provisória n.º 2.228-1/2001)		3.605.920
		42206 - Agência Nacional do Cinema	3.605.920
20ZJ	Fiscalização e Regulamentação do Setor Audiovisual		100.000
		42206 - Agência Nacional do Cinema	100.000
20ZK	Administração dos Investimentos, Financiamentos e Atividades do Fundo Setorial do Audiovisual – Lei nº 11.437, de 2006		19.500.000
		42902 - Fundo Nacional de Cultura	18.000.000
		74912 - Recursos sob Supervisão do Fundo Nacional de Cultura	1.500.000
212H	Manutenção de Contrato de Gestão com Organizações Sociais (Lei nº 9.637, de 15 de maio de 1998)		1.400.000
		42206 - Agência Nacional do Cinema	600.000
		42902 - Fundo Nacional de Cultura	800.000
218A	Inovação, difusão e ampliação do acesso à produção audiovisual brasileira		2.900.000
		42101 - Ministério da Cultura - Administração Direta	2.900.000
8106	Apoio a Projetos Audiovisuais Específicos - Fundo Setorial do Audiovisual		3.500.000
		42902 - Fundo Nacional de Cultura	3.500.000
Objetivo:	Órgão:		
Fortalecer o Sistema Nacional de Cultura com a qualificação da Gestão Cultural, a valorização da participação social e a integração com entes federados	42000 - Ministério da Cultura		
Ação	Título	Unidade Orçamentária	Valor
20ZG	Formulação e Gestão da Política Cultural		13.910.000
		42101 - Ministério da Cultura - Administração Direta	13.550.000
		42207 - Instituto Brasileiro de Museus	360.000
Objetivo:	Órgão:		
Preservar e promover a diversidade, a memória e o patrimônio cultural brasileiro	42000 - Ministério da Cultura		

Programas Temáticos

R\$ 1,00

LDO - 2019, Anexo I, Inciso XIV

Recursos de Todas as Fontes

Ação	Título	Unidade Orçamentária	Valor
20ZH	Preservação do Patrimônio Cultural Brasileiro		25.911.475
		42101 - Ministério da Cultura - Administração Direta	50.000
		42201 - Fundação Casa de Rui Barbosa	45.000
		42202 - Fundação Biblioteca Nacional - BN	200.000
		42204 - Instituto do Patrimônio Histórico e Artístico Nacional	19.083.155
		42205 - Fundação Nacional de Artes	1.533.320
		42902 - Fundo Nacional de Cultura	5.000.000
5538	Preservação do Patrimônio Cultural das Cidades Históricas		150.000.000
		42204 - Instituto do Patrimônio Histórico e Artístico Nacional	150.000.000
Objetivo: Produzir, preservar e difundir conhecimento constitutivo da cultura brasileira e fortalecer as políticas de cultura e educação e de formação artística e cultural		Órgão: 42000 - Ministério da Cultura	
Ação	Título	Unidade Orçamentária	Valor
20KH	Ações Integradas de Cultura e Educação		4.405.743
		42101 - Ministério da Cultura - Administração Direta	100.000
		42205 - Fundação Nacional de Artes	4.305.743
20ZM	Produção e Difusão de Conhecimento na Área Cultural		1.485.225
		42201 - Fundação Casa de Rui Barbosa	712.100
		42203 - Fundação Cultural Palmares	413.125
		42207 - Instituto Brasileiro de Museus	360.000
212H	Manutenção de Contrato de Gestão com Organizações Sociais (Lei nº 9.637, de 15 de maio de 1998)		7.600.000
		42101 - Ministério da Cultura - Administração Direta	7.600.000
Programa: 2028 Defesa Agropecuária		Valor do Programa Constante no PLOA:	219.638.877
Objetivo: Fortalecer o Sistema Unificado de Atenção à Sanidade Agropecuária - SUASA		Órgão: 22000 - Ministério da Agricultura, Pecuária e Abastecimento	
Ação	Título	Unidade Orçamentária	Valor
214Y	Fortalecimento do Sistema Unificado de Atenção à Sanidade Agropecuária - SUASA		23.710.000
		22101 - Ministério da Agricultura, Pecuária e Abastecimento - Administração Direta	23.710.000
Objetivo: Modernizar as ações de Defesa Agropecuária por meio do aperfeiçoamento dos mecanismos que asseguram a sanidade dos vegetais, a saúde dos animais, a idoneidade dos insumos e serviços e a conformidade dos produtos agropecuários		Órgão: 22000 - Ministério da Agricultura, Pecuária e Abastecimento	
Ação	Título	Unidade Orçamentária	Valor
00PN	Participação do Brasil, como País não Membro, em Atividades de Cooperação Econômica junto à Organização para Cooperação e Desenvolvimento Econômico - OCDE		410.000
		22101 - Ministério da Agricultura, Pecuária e Abastecimento - Administração Direta	410.000
152L	Reforma, Ampliação e Modernização dos Laboratórios Nacionais Agropecuários (Lanagros)		9.000.000
		22101 - Ministério da Agricultura, Pecuária e Abastecimento - Administração Direta	9.000.000
214W	Implementação da Defesa Agropecuária		178.918.877
		22101 - Ministério da Agricultura, Pecuária e Abastecimento - Administração Direta	178.918.877
Objetivo: Modernizar o Sistema de Vigilância Agropecuária Internacional – VIGIAGRO		Órgão: 22000 - Ministério da Agricultura, Pecuária e Abastecimento	
Ação	Título	Unidade Orçamentária	Valor
214X	Vigilância e Inspeção das Operações de Comércio Exterior de		7.600.000

Programas Temáticos

R\$ 1,00

LDO - 2019, Anexo I, Inciso XIV

Recursos de Todas as Fontes

		22101 - Ministério da Agricultura, Pecuária e Abastecimento - Administração Direta	7.600.000
Programa: 2029 Desenvolvimento Regional e Territorial		Valor do Programa Constante no PLOA:	1.288.527.845
Objetivo: Ampliar a oferta e o acesso a bens e serviços nos territórios rurais por meio da articulação intersetorial e interfederativa de políticas públicas.		Órgão: 20101 - Presidência da República	
Ação	Título	Unidade Orçamentária	Valor
20M4	Apoio à Implementação de Políticas Agroambientais		300.000
		44101 - Ministério do Meio Ambiente - Administração Direta	300.000
Objetivo: Promover a estruturação de atividades produtivas, arranjos produtivos e rotas de integração para o Desenvolvimento Regional e Territorial.		Órgão: 53000 - Ministério da Integração Nacional	
Ação	Título	Unidade Orçamentária	Valor
214S	Estruturação e Dinamização de Atividades Produtivas		21.305.000
		53101 - Ministério da Integração Nacional - Administração Direta	16.300.000
		53201 - Companhia de Desenvolvimento dos Vales do São Francisco e do Parnaíba - CODEVASF	505.000
		53202 - Superintendência do Desenvolvimento da Amazônia	3.500.000
		53203 - Superintendência do Desenvolvimento do Nordeste	1.000.000
8340	Desenvolvimento da Rede Regional de Inovação		1.000.000
		53203 - Superintendência do Desenvolvimento do Nordeste	1.000.000
8902	Promoção de Investimentos em Infraestrutura Econômica		7.700.000
		53202 - Superintendência do Desenvolvimento da Amazônia	2.500.000
		53203 - Superintendência do Desenvolvimento do Nordeste	1.200.000
		53207 - Superintendência do Desenvolvimento do Centro-Oeste - SUDECO	4.000.000
Objetivo: Promover a qualidade de vida e a inclusão socioprodutiva com a oferta de infraestrutura e serviços nos territórios rurais.		Órgão: 20101 - Presidência da República	
Ação	Título	Unidade Orçamentária	Valor
210X	Apoio ao Desenvolvimento Sustentável de Territórios Rurais		33.489.600
		20129 - Secretaria Especial de Agricultura Familiar e do Desenvolvimento Agrário	33.489.600
Objetivo: Promover o desenvolvimento regional e o ordenamento do território brasileiro por meio do planejamento da ocupação e do uso do espaço de forma sustentável e com abordagem territorial.		Órgão: 53000 - Ministério da Integração Nacional	
Ação	Título	Unidade Orçamentária	Valor
0353	Financiamento de Projetos do Setor Produtivo no âmbito do Fundo de Desenvolvimento da Amazônia - FDA (Lei Complementar nº 124, de 3 de janeiro de 2007)		395.502.456
		74917 - Recursos sob Supervisão do Fundo de Desenvolvimento da Amazônia/FDA - Min Integração Nacional	395.502.456
0355	Financiamento de Projetos do Setor Produtivo no âmbito do Fundo de Desenvolvimento do Nordeste - FDNE (Lei Complementar nº 125, de 3 de janeiro de 2007)		650.268.577
		74918 - Recursos sob Supervisão do Fundo de Desenvolvimento do Nordeste/FDNE - Min Integração Nacional	650.268.577
0E83	Financiamento de Projetos do Setor Produtivo no âmbito do Fundo de Desenvolvimento do Centro-Oeste - FDCO		160.572.237
		74919 - Recursos sob Supervisão do Fundo de Desenvolvimento do Centro-Oeste/FDCO - Min Integração Nacional	160.572.237
20VT	Zoneamento Ecológico-Econômico		400.000
		44101 - Ministério do Meio Ambiente	400.000

Programas Temáticos

R\$ 1,00

LDO - 2019, Anexo I, Inciso XIV

Recursos de Todas as Fontes

20WQ	Gestão de Políticas de Desenvolvimento Regional e Ordenamento Territorial		7.600.000
		53101 - Ministério da Integração Nacional - Administração Direta	500.000
		53202 - Superintendência do Desenvolvimento da Amazônia	2.000.000
		53203 - Superintendência do Desenvolvimento do Nordeste	4.200.000
		53207 - Superintendência do Desenvolvimento do Centro-Oeste - SUDECO	900.000
210K	Apoio ao Desenvolvimento de Programas e Projetos nas Áreas Científica, Tecnológica e de Inovação na Área de Atuação da Suframa		3.579.975
		28233 - Superintendência da Zona Franca de Manaus - SUFRAMA	3.579.975
4640	Capacitação de Recursos Humanos para a Competitividade		1.450.000
		53203 - Superintendência do Desenvolvimento do Nordeste	1.350.000
		53207 - Superintendência do Desenvolvimento do Centro-Oeste - SUDECO	100.000
8917	Fortalecimento das Administrações Locais		1.250.000
		53203 - Superintendência do Desenvolvimento do Nordeste	1.250.000
Objetivo: Prover a constituição de infraestrutura complementar na Faixa de Fronteira para o Desenvolvimento Regional.		Órgão: 53000 - Ministério da Integração Nacional	
Ação	Título	Unidade Orçamentária	Valor
219H	Operação e Manutenção da Barragem e da Eclusa do Canal São Gonçalo em Capão do Leão		2.110.000
		53101 - Ministério da Integração Nacional - Administração Direta	2.110.000
6553	Apoio a Implantação da Infra-Estrutura Complementar, Social e Produtiva na Faixa de Fronteira		2.000.000
		53202 - Superintendência do Desenvolvimento da Amazônia	2.000.000
Programa: 2033 Energia Elétrica		Valor do Programa Constante no PLOA:	1.039.776.924
Objetivo: Acompanhar e avaliar a continuidade e a segurança do suprimento eletroenergético em todo o território nacional por meio do monitoramento da expansão, do desempenho e da comercialização de energia elétrica, e pela definição de diretrizes de política tarifária.		Órgão: 32000 - Ministério de Minas e Energia	
Ação	Título	Unidade Orçamentária	Valor
20L6	Coordenação das Ações de Gestão do Setor Elétrico e Intercâmbio Eletroenergético com Países Vizinhos		270.000
		32101 - Ministério de Minas e Energia - Administração Direta	270.000
20L7	Monitoramento da Expansão e do Desempenho dos Sistemas Elétricos Brasileiros		440.000
		32101 - Ministério de Minas e Energia - Administração Direta	440.000
20L8	Monitoramento das Ações de Comercialização de Energia e da Política Tarifária		170.000
		32101 - Ministério de Minas e Energia - Administração Direta	170.000
Objetivo: Assegurar serviços de energia elétrica adequados e com qualidade por meio dos instrumentos regulatórios.		Órgão: 32000 - Ministério de Minas e Energia	
Ação	Título	Unidade Orçamentária	Valor
2993	Ouvidoria Setorial da Agência Nacional de Energia Elétrica		26.744.748
		32266 - Agência Nacional de Energia Elétrica - ANEEL	26.744.748
2C42	Participação Pública na Agenda Regulatória do Setor Elétrico		10.000.000
		32266 - Agência Nacional de Energia Elétrica - ANEEL	10.000.000
4699	Outorga de Geração, Transmissão e Distribuição de Energia Elétrica		7.760.074
		32266 - Agência Nacional de Energia Elétrica - ANEEL	7.760.074

Programas Temáticos

R\$ 1,00

LDO - 2019, Anexo I, Inciso XIV

Recursos de Todas as Fontes

4703	Regulamentação dos Serviços de Energia Elétrica	32266 - Agência Nacional de Energia Elétrica - ANEEL	5.488.266
4880	Fiscalização dos Serviços de Energia Elétrica	32266 - Agência Nacional de Energia Elétrica - ANEEL	35.352.434
Objetivo: Planejar o atendimento das demandas futuras de energia elétrica por meio da elaboração de estudos de expansão da geração e da transmissão, bem como da promoção de leilões.		Órgão: 32000 - Ministério de Minas e Energia	
20LF	Estudos de Inventário e Viabilidade para Expansão da Geração Hidrelétrica	32314 - Empresa de Pesquisa Energética - EPE	6.575.675
Objetivo: Universalizar o acesso à energia elétrica.		Órgão: 32000 - Ministério de Minas e Energia	
00NY	Transferência de Recursos para a Conta de Desenvolvimento Energético (Lei nº 10.438, de 26 de abril de 2002)	32266 - Agência Nacional de Energia Elétrica - ANEEL	946.155.727
215Y	Monitoramento do Atendimento das Demandas por Energia Elétrica	32101 - Ministério de Minas e Energia - Administração Direta	820.000
Programa: 2034 Promoção da Igualdade Racial e Superação do Racismo		Valor do Programa Constante no PLOA:	10.423.082
Objetivo: Articular, acompanhar e fortalecer o conjunto das ações governamentais no âmbito da Agenda Social Quilombola.		Órgão: 81000 - Ministério dos Direitos Humanos	
6440	Fomento ao Desenvolvimento Local para Comunidades Remanescentes de Quilombos e Outras Comunidades Tradicionais	81101 - Ministério dos Direitos Humanos - Administração Direta	3.000.000
Objetivo: Fortalecer e expandir o Sistema Nacional de Promoção da Igualdade Racial - SINAPIR.		Órgão: 81000 - Ministério dos Direitos Humanos	
213Q	Fortalecimento Institucional dos Órgãos Estaduais e Municipais para o Enfrentamento ao Racismo e Promoção da Igualdade Racial	81101 - Ministério dos Direitos Humanos - Administração Direta	2.000.000
Objetivo: Promover ações afirmativas e incorporar a perspectiva da promoção da igualdade racial, no âmbito das políticas governamentais e de organizações privadas, com ênfase para a juventude e mulheres negras.		Órgão: 81000 - Ministério dos Direitos Humanos	
210H	Fomento a Ações Afirmativas e Outras Iniciativas para o Enfrentamento ao Racismo e a Promoção da Igualdade Racial	81101 - Ministério dos Direitos Humanos - Administração Direta	2.000.000
Objetivo: Realizar a Regularização Fundiária das Comunidades Quilombolas, por meio da Identificação, Delimitação, Reconhecimento, Indenização das Benfeitorias e Imóveis, Desintrusão e Titulação dos Territórios Quilombolas.		Órgão: 20101 - Presidência da República	
210Z	Reconhecimento e Indenização de Territórios Quilombolas	20201 - Instituto Nacional de Colonização e Reforma Agrária - INCRA	3.423.082
Programa: 2035 Esporte, Cidadania e Desenvolvimento		Valor do Programa Constante no PLOA:	431.030.549

Programas Temáticos

R\$ 1,00

LDO - 2019, Anexo I, Inciso XIV

Recursos de Todas as Fontes

Objetivo: Ampliar e qualificar o acesso da população ao esporte e lazer, com fortalecimento das ações intersetoriais e redução das desigualdades regionais.		Órgão: 51000 - Ministério do Esporte	
Ação	Título	Unidade Orçamentária	Valor
20JP	Desenvolvimento de Atividades e Apoio a Projetos e Eventos de Esporte, Educação, Lazer, Inclusão Social e Legado Social	51101 - Ministério do Esporte - Administração Direta	70.000.000
Objetivo: Fomentar e incentivar a prática do futebol, com ênfase ao futebol feminino, e garantir a defesa dos direitos do torcedor.		Órgão: 51000 - Ministério do Esporte	
Ação	Título	Unidade Orçamentária	Valor
20JO	Promoção e Apoio ao Desenvolvimento do Futebol Masculino e Feminino e Defesa dos Direitos do Torcedor	51101 - Ministério do Esporte - Administração Direta	4.000.000
Objetivo: Preparar e realizar os Jogos Olímpicos e Paraolímpicos – Rio 2016 e gerir o legado esportivo.		Órgão: 51000 - Ministério do Esporte	
Ação	Título	Unidade Orçamentária	Valor
218F	Gestão e Manutenção do Legado Olímpico e Paraolímpico sob responsabilidade da Autoridade de Governança do Legado Olímpico – AGLO	51205 - Autoridade de Governança do Legado Olímpico - AGLO	154.836.704
Objetivo: Tornar o Brasil uma potência esportiva sustentável mundialmente reconhecida, com a preparação de atletas da base ao alto rendimento, qualificação da gestão, melhoria e articulação das infraestruturas esportivas.		Órgão: 51000 - Ministério do Esporte	
Ação	Título	Unidade Orçamentária	Valor
09HW	Concessão de Bolsa a Atletas	51101 - Ministério do Esporte - Administração Direta	70.000.000
14TP	Implantação de Infraestrutura Esportiva de Alto Rendimento	51101 - Ministério do Esporte - Administração Direta	35.000.000
14TR	Implantação dos Centros de Iniciação ao Esporte – CIE	51101 - Ministério do Esporte - Administração Direta	44.000.000
20YA	Preparação de Atletas e Capacitação de Recursos Humanos para o Esporte de Alto Rendimento	51101 - Ministério do Esporte - Administração Direta	3.000.000
211Z	Implementação e Desenvolvimento da Política Nacional de Controle de Dopagem	51101 - Ministério do Esporte - Administração Direta	5.000.000
216T	Gestão, Manutenção e Aperfeiçoamento da Rede Nacional de Treinamento	51101 - Ministério do Esporte - Administração Direta	10.000.000
216U	Preparação de Seleções Principais para Representação do Brasil em Competições Internacionais	51101 - Ministério do Esporte - Administração Direta	1.000.000
5450	Implantação e Modernização de Infraestrutura para Esporte Educacional, Recreativo e de Lazer	51101 - Ministério do Esporte - Administração Direta	34.193.845
Programa: 2037 Consolidação do Sistema Único de Assistência Social (SUAS)		Valor do Programa Constante no PLOA:	61.290.922.030
Objetivo: Fortalecer e qualificar a gestão do Sistema Único de Assistência Social (SUAS) e os mecanismos		Órgão: 55000 - Ministério do Desenvolvimento Social	

Programas Temáticos

R\$ 1,00

LDO - 2019, Anexo I, Inciso XIV

Recursos de Todas as Fontes

Ação	Título	Unidade Orçamentária	Valor
8249	Funcionamento dos Conselhos de Assistência Social		8.144.349
		55101 - Ministério do Desenvolvimento Social - Administração Direta	8.144.349
8893	Apoio à Organização, à Gestão e à Vigilância Social no Território, no âmbito do Sistema Único de Assistência Social - SUAS		100.082.000
		55101 - Ministério do Desenvolvimento Social - Administração Direta	20.082.000
		55901 - Fundo Nacional de Assistência Social	80.000.000
Objetivo:		Órgão:	
Manter, ampliar e qualificar os serviços e programas de Proteção Social Básica e Especial ofertados às famílias e indivíduos em situação de vulnerabilidade e risco social e pessoal		55000 - Ministério do Desenvolvimento Social	
Ação	Título	Unidade Orçamentária	Valor
217M	Desenvolvimento Integral na Primeira Infância – Criança Feliz		377.325.000
		55101 - Ministério do Desenvolvimento Social - Administração Direta	377.325.000
218V	Promoção do Desenvolvimento Humano nos Diferentes Ciclos de Vida		14.400.118
		55101 - Ministério do Desenvolvimento Social - Administração Direta	14.400.118
219E	Ações de Proteção Social Básica		1.134.846.000
		55901 - Fundo Nacional de Assistência Social	1.134.846.000
219F	Ações de Proteção Social Especial		362.080.233
		55901 - Fundo Nacional de Assistência Social	362.080.233
219G	Estruturação da Rede de Serviços do Sistema Único de Assistência Social (SUAS)		22.000.000
		55901 - Fundo Nacional de Assistência Social	22.000.000
Objetivo:		Órgão:	
Qualificar a gestão do Benefício de Prestação Continuada (BPC), concedê-lo a pessoa idosa e a pessoa com deficiência, fortalecer as estratégias de inclusão dos beneficiários nos serviços socioassistenciais e nas demais políticas e contribuir no aprimoramento da regulação dos benefícios eventuais pelos estados, municípios e DF		55000 - Ministério do Desenvolvimento Social	
Ação	Título	Unidade Orçamentária	Valor
00H5	Benefícios de Prestação Continuada (BPC) à Pessoa Idosa e da Renda Mensal Vitalícia (RMV) por Idade		25.770.663.941
		55901 - Fundo Nacional de Assistência Social	10.770.663.941
		93103 - Recursos sob Supervisão do Fundo Nacional de Assistência Social	15.000.000.000
00IN	Benefícios de Prestação Continuada (BPC) à Pessoa com Deficiência e da Renda Mensal Vitalícia (RMV) por Invalidez		33.441.380.389
		55901 - Fundo Nacional de Assistência Social	18.441.380.389
		93103 - Recursos sob Supervisão do Fundo Nacional de Assistência Social	15.000.000.000
2583	Processamento de Dados do Benefício de Prestação Continuada (BPC) e da Renda Mensal Vitalícia (RMV)		53.000.000
		55901 - Fundo Nacional de Assistência Social	53.000.000
2589	Avaliação e Operacionalização do Benefício de Prestação Continuada da Assistência Social (BPC) e Manutenção da Renda Mensal Vitalícia (RMV)		7.000.000
		55901 - Fundo Nacional de Assistência Social	7.000.000
Programa: 2038 Democracia e Aperfeiçoamento da Gestão Pública		Valor do Programa Constante no PLOA:	862.397.094
Objetivo:		Órgão:	
Ampliar a capacidade do Estado de prover entregas à sociedade com agilidade, qualidade e sustentabilidade a partir do aprimoramento da gestão de recursos e processos		47000 - Ministério do Planejamento, Desenvolvimento e Gestão	
Ação	Título	Unidade Orçamentária	Valor
00PN	Participação do Brasil, como País não Membro, em Atividades de Cooperação Econômica junto à Organização para Cooperação e Desenvolvimento Econômico - OCDE		40.000
		47101 - Ministério do Planejamento, Desenvolvimento e Gestão - Administração Direta	40.000

Programas Temáticos

R\$ 1,00

LDO - 2019, Anexo I, Inciso XIV

Recursos de Todas as Fontes

152W	Adequação e Modernização dos Imóveis de Uso Especial da Administração Pública Federal	47101 - Ministério do Planejamento, Desenvolvimento e Gestão - Administração Direta	5.643.935
15FA	Desenvolvimento e Implantação do Sistema Nacional de Notas Fiscais Eletrônicas	25103 - Secretaria da Receita Federal do Brasil	1.000.000
15L0	Construção de Imóveis para Uso da Administração Pública Federal	47101 - Ministério do Planejamento, Desenvolvimento e Gestão - Administração Direta	2.220.000
20QN	Gestão de Assuntos Internacionais	47101 - Ministério do Planejamento, Desenvolvimento e Gestão - Administração Direta	435.890
20U0	Gestão e Aprimoramento do Planejamento	47101 - Ministério do Planejamento, Desenvolvimento e Gestão - Administração Direta	600.000
20U1	Aperfeiçoamento da Gestão Pública	47101 - Ministério do Planejamento, Desenvolvimento e Gestão - Administração Direta	10.413.281
20U4	Gestão do Patrimônio Imobiliário da União	47101 - Ministério do Planejamento, Desenvolvimento e Gestão - Administração Direta	53.335.653
20W8	Implementação da Agenda Ambiental na Administração Pública - A3P	44101 - Ministério do Meio Ambiente - Administração Direta	150.000
217N	Apoio à Elaboração de Estudos de Investimentos em Infraestrutura e Desestatização	47101 - Ministério do Planejamento, Desenvolvimento e Gestão - Administração Direta	50.000.000
8690	Fiscalização, Controle e Avaliação de Imóveis da União	47101 - Ministério do Planejamento, Desenvolvimento e Gestão - Administração Direta	1.965.500
8861	Gestão e Aprimoramento do Processo Orçamentário	47101 - Ministério do Planejamento, Desenvolvimento e Gestão - Administração Direta	11.902.000
Objetivo: Aprimorar o conhecimento sobre a realidade brasileira por meio do aperfeiçoamento da gestão das informações estatísticas e geocientíficas oficiais e dos registros administrativos		Órgão: 47000 - Ministério do Planejamento, Desenvolvimento e Gestão	
Ação	Título	Unidade Orçamentária	Valor
00M6	Concessão de Bolsas para Pesquisa Econômica	47204 - Instituto de Pesquisa Econômica Aplicada	10.000.000
15DM	Integração do Sistema Estatístico e Geocientífico Nacional	47205 - Fundação Instituto Brasileiro de Geografia e Estatística	1.130.921
15MV	Atualização da Cobertura e da Produção Estatística e Geocientífica	47205 - Fundação Instituto Brasileiro de Geografia e Estatística	1.622.605
20U6	Pesquisas e Estudos Estatísticos	47205 - Fundação Instituto Brasileiro de Geografia e Estatística	44.166.355
20U7	Censos Demográfico, Agropecuário e Geográfico	47205 - Fundação Instituto Brasileiro de Geografia e Estatística	200.842.827
20U8	Pesquisas, Estudos e Levantamentos Geocientíficos	47205 - Fundação Instituto Brasileiro de Geografia e Estatística	5.985.873

Programas Temáticos

R\$ 1,00

LDO - 2019, Anexo I, Inciso XIV

Recursos de Todas as Fontes

2230 Gestão da Documentação e Disseminação de Informações		47205 - Fundação Instituto Brasileiro de Geografia e Estatística	6.335.462 6.335.462
2804 Edição, Produção, Divulgação e Distribuição de Publicações Oficiais		20927 - Fundo de Imprensa Nacional	49.478.400 49.478.400
4727 Diagnósticos, Prospecções e Estratégias do Desenvolvimento Brasileiro		47204 - Instituto de Pesquisa Econômica Aplicada	2.500.000 2.500.000
Objetivo: Aumentar a eficiência da ação do Estado mediante o uso integrado da tecnologia da informação e o aprimoramento da gestão, contribuindo para a segurança da informação e comunicações e a segurança cibernética		Órgão: 47000 - Ministério do Planejamento, Desenvolvimento e Gestão	
Ação	Título	Unidade Orçamentária	Valor
10TN	Implantação da Advocacia Pública Eletrônica e-AGU	63101 - Advocacia-Geral da União	9.721.797 9.721.797
15NS	Implantação da Plataforma de Cidadania Digital	47101 - Ministério do Planejamento, Desenvolvimento e Gestão - Administração Direta	2.906.719 2.906.719
15OP	Estruturação do Governo Digital e de Serviços Compartilhados	47101 - Ministério do Planejamento, Desenvolvimento e Gestão - Administração Direta	53.035.038 53.035.038
15R6	Desenvolvimento e Implantação de Sistema de Auditoria, Fiscalização, Credenciamento e Antifraude	20204 - Instituto Nacional de Tecnologia da Informação - ITI	3.000.000 3.000.000
15R7	Ampliação da Entidade de Carimbo do Tempo da ICP - Brasil	20204 - Instituto Nacional de Tecnologia da Informação - ITI	1.500.000 1.500.000
217Z	Gestão do Sistema Nacional de Certificação Digital da Infraestrutura de Chaves Públicas – ICP - Brasil e de outras tecnologias de segurança da informação e identificação digital	20204 - Instituto Nacional de Tecnologia da Informação - ITI	16.278.400 16.278.400
Objetivo: Aumentar a eficiência da força de trabalho do Estado por meio da capacitação, do aprendizado organizacional e da promoção da diversidade		Órgão: 47000 - Ministério do Planejamento, Desenvolvimento e Gestão	
Ação	Título	Unidade Orçamentária	Valor
10M8	Desenvolvimento do Sistema de Gestão de Pessoas - SIGEPE.gov	47101 - Ministério do Planejamento, Desenvolvimento e Gestão - Administração Direta	16.794.520 16.794.520
20D5	Gerenciamento das Relações Institucionais do Governo	20101 - Presidência da República	1.220.000 1.220.000
20SH	Estudos e Pesquisas em Matéria Fazendária	25913 - Fundo Especial de Treinamento e Desenvolvimento	400.000 400.000
20U9	Desenvolvimento de Competências de Agentes Públicos	47210 - Fundação Escola Nacional de Administração Pública	7.286.411 7.286.411
20VE	Promoção da Educação Fiscal	25913 - Fundo Especial de Treinamento e Desenvolvimento	300.000 300.000
216Q	Aperfeiçoamento e Fortalecimento da Gestão de Pessoas	47101 - Ministério do Planejamento, Desenvolvimento e Gestão - Administração Direta	2.805.528 2.805.528
216R	Desenvolvimento de Pesquisas, Projetos e Publicações	47210 - Fundação Escola Nacional de Administração Pública	890.979 890.979
2250	Seleção, Formação e Desenvolvimento de Pessoas		2.400.000

Programas Temáticos

R\$ 1,00

LDO - 2019, Anexo I, Inciso XIV

Recursos de Todas as Fontes

		25913 - Fundo Especial de Treinamento e Desenvolvimento	2.400.000
Objetivo:	Órgão:		
Fortalecer a comunicação social do Poder Executivo Federal com a sociedade, promovendo o conhecimento das políticas, programas e ações governamentais de forma democrática, abrangente, transparente e interativa	20101 - Presidência da República		
Ação	Título	Unidade Orçamentária	Valor
2017	Comunicação Institucional		226.275.000
		20101 - Presidência da República	226.275.000
20CT	Capacitação de Agentes para o Sistema de Comunicação de Governo do Poder Executivo Federal - SICOM		150.000
		20101 - Presidência da República	150.000
2675	Comunicação e Transmissão de Atos e Fatos do Governo Federal		36.000.000
		20101 - Presidência da República	36.000.000
4641	Publicidade de Utilidade Pública		15.000.000
		20101 - Presidência da República	15.000.000
Objetivo:	Órgão:		
Fortalecer a participação social na gestão pública e o diálogo com a sociedade civil organizada, promovendo o aprimoramento das políticas públicas, a articulação do atendimento a demandas e a resolução de conflitos sociais.	20101 - Presidência da República		
Ação	Título	Unidade Orçamentária	Valor
2E24	Formulação, Desenvolvimento e Capacitação para Participação Social		6.664.000
		20101 - Presidência da República	6.664.000
Programa:	2039 Gestão da Política Econômica, Garantia da Estabilidade do Sistema Financeiro Nacional e Melhoria do Ambiente de Negócios	Valor do Programa Constante no PLOA:	446.994.572
Objetivo:	Órgão:		
Aprimorar a gestão de receitas e despesas para garantir o equilíbrio fiscal.	25000 - Ministério da Fazenda		
Ação	Título	Unidade Orçamentária	Valor
00PN	Participação do Brasil, como País não Membro, em Atividades de Cooperação Econômica junto à Organização para Cooperação e Desenvolvimento Econômico - OCDE		120.000
		25101 - Ministério da Fazenda - Administração Direta	120.000
15EH	Implantação de Sistemas Estratégicos para Gestão Tributária e Aduaneira		58.500.000
		25103 - Secretaria da Receita Federal do Brasil	58.500.000
2026	Gestão de Políticas Econômicas e Fiscais		31.340.450
		25101 - Ministério da Fazenda - Administração Direta	31.340.450
2027	Gestão de Sistemas Informatizados de Administração Financeira e Contábil		215.844.400
		25101 - Ministério da Fazenda - Administração Direta	215.844.400
Objetivo:	Órgão:		
Aprimorar a regulação das atividades econômicas e financeiras.	25000 - Ministério da Fazenda		
Ação	Título	Unidade Orçamentária	Valor
00PN	Participação do Brasil, como País não Membro, em Atividades de Cooperação Econômica junto à Organização para Cooperação e Desenvolvimento Econômico - OCDE		23.260
		25203 - Comissão de Valores Mobiliários	23.260
20VH	Supervisão de Mercados de Seguros, Resseguros, Capitalização e Previdência Complementar Aberta		1.000.000
		25208 - Superintendência de Seguros Privados	1.000.000
20WU	Desenvolvimento do Mercado de Valores Mobiliários		10.490.191
		25203 - Comissão de Valores Mobiliários	10.490.191

Programas Temáticos

R\$ 1,00

LDO - 2019, Anexo I, Inciso XIV

Recursos de Todas as Fontes

		25101 - Ministério da Fazenda - Administração Direta	620.000
210J	Supervisão do Mercado de Valores Mobiliários		2.832.020
		25203 - Comissão de Valores Mobiliários	2.832.020
Objetivo:		Órgão:	
Desenvolver e aprimorar medidas na gestão de política econômica e assegurar a estabilidade do sistema financeiro nacional.		25000 - Ministério da Fazenda	
Ação	Título	Unidade Orçamentária	Valor
2089	Gestão do Sistema de Informações Banco Central do Brasil - SISBACEN		43.678.700
		25201 - Banco Central do Brasil	43.678.700
2098	Formulação e Gerenciamento da Política Monetária, Cambial e de Crédito		5.695.330
		25201 - Banco Central do Brasil	5.695.330
20Y9	Supervisão do Sistema Financeiro Nacional		4.458.789
		25201 - Banco Central do Brasil	4.458.789
20ZA	Fortalecimento das Ações de Autoridade Monetária		72.000.000
		25201 - Banco Central do Brasil	72.000.000
4641	Publicidade de Utilidade Pública		391.432
		25201 - Banco Central do Brasil	391.432
Programa: 2040 Gestão de Riscos e de Desastres		Valor do Programa Constante no PLOA:	1.015.884.195
Objetivo:		Órgão:	
Apoiar a redução do risco de desastres naturais em municípios críticos a partir de planejamento e de execução de obras.		56000 - Ministério das Cidades	
Ação	Título	Unidade Orçamentária	Valor
10SG	Apoio a Sistemas de Drenagem Urbana Sustentável e de Manejo de Águas Pluviais em Municípios Críticos sujeitos a eventos recorrentes de inundações, enxurradas e alagamentos		123.583.037
		56101 - Ministério das Cidades - Administração Direta	123.583.037
14RL	Realização de Estudos, Projetos e Obras para Contenção ou Amortecimento de Cheias e Inundações e para Contenção de Erosões Marinhas e Fluviais		22.126.948
		53101 - Ministério da Integração Nacional - Administração Direta	22.126.948
8865	Apoio à Execução de Projetos e Obras de Contenção de Encostas em Áreas Urbanas (Contenção de Encostas)		40.000.000
		56101 - Ministério das Cidades - Administração Direta	40.000.000
Objetivo:		Órgão:	
Aprimorar a coordenação e a gestão das ações de preparação, prevenção, mitigação, resposta e recuperação para a proteção e defesa civil por meio do fortalecimento do Sistema Nacional de Proteção e Defesa Civil – SINPDEC, inclusive pela articulação federativa e internacional.		53000 - Ministério da Integração Nacional	
Ação	Título	Unidade Orçamentária	Valor
8172	Coordenação e Fortalecimento do Sistema Nacional de Proteção e Defesa Civil		3.080.000
		53101 - Ministério da Integração Nacional - Administração Direta	3.080.000
Objetivo:		Órgão:	
Aumentar a capacidade de emitir alertas de desastres naturais por meio do aprimoramento da rede de monitoramento, com atuação integrada entre os órgãos Federais, Estaduais e Municipais.		24000 - Ministério da Ciência, Tecnologia, Inovações e Comunicações	
Ação	Título	Unidade Orçamentária	Valor
12QB	Implantação do Centro Nacional de Monitoramento e Alerta de Desastres Naturais - CEMADEN		100.000
		24101 - Ministério da Ciência, Tecnologia, Inovações e Comunicações - Administração Direta	100.000
20GB	Monitoramento e Alerta de Desastres Naturais - CEMADEN		18.460.570
		24101 - Ministério da Ciência, Tecnologia,	18.460.570

Programas Temáticos

R\$ 1,00

LDO - 2019, Anexo I, Inciso XIV

Recursos de Todas as Fontes

20L9 Informações de Alerta de Cheias e Inundações		32202 - Companhia de Pesquisa de Recursos Minerais - CPRM	8.014.588 8.014.588
Objetivo: Identificar riscos de desastres naturais por meio da elaboração de mapeamentos em municípios críticos.		Órgão: 32000 - Ministério de Minas e Energia	
Ação	Título	Unidade Orçamentária	Valor
15DN	Bases Cartográficas para o Plano Nacional de Gestão de Riscos e Respostas a Desastres Naturais	47205 - Fundação Instituto Brasileiro de Geografia e Estatística	390.172 390.172
20LA	Mapeamento Geológico-geotécnico em Municípios Críticos com Relação a Riscos Geológicos	32202 - Companhia de Pesquisa de Recursos Minerais - CPRM	11.318.880 11.318.880
Objetivo: Promover ações de resposta para atendimento à população afetada e recuperar cenários atingidos por desastres, especialmente por meio de recursos financeiros, materiais e logísticos, complementares à ação dos Estados e Municípios.		Órgão: 53000 - Ministério da Integração Nacional	
Ação	Título	Unidade Orçamentária	Valor
14UX	Aperfeiçoamento, modernização e expansão dos Sistemas do Centro Nacional de Gerenciamento de Riscos e Desastres – CENAD	53101 - Ministério da Integração Nacional - Administração Direta	9.810.000 9.810.000
22BO	Ações de Defesa Civil	53101 - Ministério da Integração Nacional - Administração Direta	779.000.000 779.000.000
Programa: 2041 Geologia, Mineração e Transformação Mineral		Valor do Programa Constante no PLOA:	51.765.055
Objetivo: Ampliar as oportunidades de exploração mineral, a partir do aumento do conhecimento em áreas de relevante interesse mineral, considerando suas relações e impactos socioeconômicos no território, e também por meio da melhoria do ambiente de negócios		Órgão: 32000 - Ministério de Minas e Energia	
Ação	Título	Unidade Orçamentária	Valor
2399	Avaliação dos Recursos Minerais do Brasil	32202 - Companhia de Pesquisa de Recursos Minerais - CPRM	15.544.100 15.544.100
Objetivo: Ampliar o conhecimento geológico do território nacional por meio da realização de estudos e levantamentos e melhorar a difusão de informações geocientíficas		Órgão: 32000 - Ministério de Minas e Energia	
Ação	Título	Unidade Orçamentária	Valor
213Y	Levantamento Geológico e de Potencial Mineral de Novas Fronteiras	32202 - Companhia de Pesquisa de Recursos Minerais - CPRM	7.378.898 7.378.898
2B51	Gestão da Informação Geológica	32202 - Companhia de Pesquisa de Recursos Minerais - CPRM	8.706.509 8.706.509
2B53	Produção Laboratorial de Análises Minerais - LAMIN	32202 - Companhia de Pesquisa de Recursos Minerais - CPRM	4.483.549 4.483.549
2D62	Levantamentos da Geodiversidade	32202 - Companhia de Pesquisa de Recursos Minerais - CPRM	1.244.640 1.244.640
Objetivo: Estimular a agregação de valor ao bem mineral e o adensamento das cadeias produtivas por meio de pesquisa, desenvolvimento tecnológico e inovação no setor mineral		Órgão: 32000 - Ministério de Minas e Energia	
Ação	Título	Unidade Orçamentária	Valor
2489	Produção de Minerais Pesados e Óxidos de Terras Raras	24206 - Indústrias Nucleares do Brasil S.A. - INB	4.740.381 4.740.381

Programas Temáticos

R\$ 1,00

LDO - 2019, Anexo I, Inciso XIV

Recursos de Todas as Fontes

Objetivo: Fortalecer a governança pública e a sustentabilidade do setor mineral, por meio do planejamento, da regulação, do monitoramento e da fiscalização das atividades do setor		Órgão: 32000 - Ministério de Minas e Energia	
Ação	Título	Unidade Orçamentária	Valor
215Z	Outorga, Fiscalização e Regulação da Pesquisa e Produção Mineral	32396 - Agência Nacional de Mineração	8.599.978
4887	Estudos para o Planejamento dos Setores de Geologia, Mineração e Transformação Mineral	32101 - Ministério de Minas e Energia - Administração Direta	781.000
Objetivo: Promover o desenvolvimento da pequena e média mineração por meio de ações de extensionismo mineral, formalização, cooperativismo e arranjos produtivos locais		Órgão: 32000 - Ministério de Minas e Energia	
Ação	Título	Unidade Orçamentária	Valor
20TZ	Desenvolvimento Sustentável da Mineração	32101 - Ministério de Minas e Energia - Administração Direta	286.000
Programa: 2042 Pesquisa e Inovações para a Agropecuária		Valor do Programa Constante no PLOA:	329.516.915
Objetivo: Ampliar os serviços de Assistência Técnica e Extensão Rural continuada como instrumento de difusão de tecnologia		Órgão: 22000 - Ministério da Agricultura, Pecuária e Abastecimento	
Ação	Título	Unidade Orçamentária	Valor
213S	Assistência Técnica e Extensão Rural para o Produtor Rural	22101 - Ministério da Agricultura, Pecuária e Abastecimento - Administração Direta	6.080.000
Objetivo: Aprimorar parcerias, processos, recursos humanos e infraestruturas estratégicas no país para a pesquisa, o desenvolvimento e as inovações da agropecuária.		Órgão: 22000 - Ministério da Agricultura, Pecuária e Abastecimento	
Ação	Título	Unidade Orçamentária	Valor
117A	Conclusão da Construção e Implantação do Centro de Pesquisa Embrapa Cacaos - CPACP	22202 - Empresa Brasileira de Pesquisa Agropecuária - EMBRAPA	100.000
147T	Construção, Equipamento e Implantação da Embrapa Quarentena Vegetal	22202 - Empresa Brasileira de Pesquisa Agropecuária - EMBRAPA	1.000.000
15LH	Aquisição e Implantação de Sistema Integrado de Gestão	22202 - Empresa Brasileira de Pesquisa Agropecuária - EMBRAPA	18.500.000
212H	Manutenção de Contrato de Gestão com Organizações Sociais (Lei nº 9.637, de 15 de maio de 1998)	22202 - Empresa Brasileira de Pesquisa Agropecuária - EMBRAPA	5.129.360
215C	Ampliação, Revitalização e Modernização da Infraestrutura Física das Unidades da Embrapa	22202 - Empresa Brasileira de Pesquisa Agropecuária - EMBRAPA	2.661.921
Objetivo: Desenvolver pesquisas integradas à assistência técnica e difusão tecnológica como instrumentos dinamizadores da competitividade e sustentabilidade agropecuária, e inclusão socioprodutiva nas regiões produtoras de cacau.		Órgão: 22000 - Ministério da Agricultura, Pecuária e Abastecimento	
Ação	Título	Unidade Orçamentária	Valor
20ZY	Desenvolvimento Sustentável das Regiões Produtoras de Cacau	22101 - Ministério da Agricultura, Pecuária e Abastecimento - Administração Direta	16.437.315
Objetivo: Fomentar a inovação na agropecuária, com ênfase na conservação de recursos genéticos, na promoção da proteção de cultivares e no desenvolvimento da tecnologia agropecuária.		Órgão: 22000 - Ministério da Agricultura, Pecuária e Abastecimento	

Programas Temáticos

R\$ 1,00

LDO - 2019, Anexo I, Inciso XIV

Recursos de Todas as Fontes

214Z Fomento à Tecnologia Agropecuária e aos Recursos Genéticos		22101 - Ministério da Agricultura, Pecuária e Abastecimento - Administração Direta	700.000 700.000
Objetivo: Produzir conhecimento científico e tecnológico para a geração de inovações na agropecuária.		Órgão: 22000 - Ministério da Agricultura, Pecuária e Abastecimento	
Ação	Título	Unidade Orçamentária	Valor
20Y6	Pesquisa e Desenvolvimento de Tecnologias para a Agropecuária	22202 - Empresa Brasileira de Pesquisa Agropecuária - EMBRAPA	258.445.720 258.445.720
Objetivo: Promover a incorporação de soluções inovadoras pelas cadeias e arranjos produtivos da agropecuária para aumento da produtividade, competitividade e sustentabilidade.		Órgão: 22000 - Ministério da Agricultura, Pecuária e Abastecimento	
Ação	Título	Unidade Orçamentária	Valor
8924	Transferência de Tecnologias Desenvolvidas para a Agropecuária	22202 - Empresa Brasileira de Pesquisa Agropecuária - EMBRAPA	20.462.599 20.462.599
Programa: 2044 Promoção dos Direitos da Juventude		Valor do Programa Constante no PLOA:	17.698.000
Objetivo: Coordenar e articular políticas públicas que promovam os direitos dos jovens.		Órgão: 20101 - Presidência da República	
Ação	Título	Unidade Orçamentária	Valor
217Y	Gestão de Políticas Públicas de Juventude	20101 - Presidência da República	17.048.000 17.048.000
4786	Capacitação e Monitoramento da Juventude Rural (Projeto Amanhã)	53201 - Companhia de Desenvolvimento dos Vales do São Francisco e do Parnaíba - CODEVASF	150.000 150.000
Objetivo: Promover ações que contribuam para reduzir a vulnerabilidade social de jovens, especialmente negros, em territórios com alta incidência de homicídios por meio do Plano Juventude Viva.		Órgão: 20101 - Presidência da República	
Ação	Título	Unidade Orçamentária	Valor
4641	Publicidade de Utilidade Pública	20101 - Presidência da República	500.000 500.000
Programa: 2046 Oceanos, Zona Costeira e Antártica		Valor do Programa Constante no PLOA:	48.296.346
Objetivo: Garantir a presença brasileira na região Antártica, desenvolvendo pesquisa científica com a preservação do meio ambiente.		Órgão: 52000 - Ministério da Defesa	
Ação	Título	Unidade Orçamentária	Valor
14ML	Reconstrução da Estação Antártica Comandante Ferraz	52133 - Secretaria da Comissão Interministerial para os Recursos do Mar	25.900.000 25.900.000
2345	Apoio Logístico à Pesquisa Científica na Antártica	52133 - Secretaria da Comissão Interministerial para os Recursos do Mar	11.820.000 11.820.000
Objetivo: Pesquisar o potencial mineral e biológico bem como as variáveis oceanográficas em Áreas Internacionais e na Plataforma Continental Jurídica Brasileira.		Órgão: 32000 - Ministério de Minas e Energia	
Ação	Título	Unidade Orçamentária	Valor
20LC	Levantamentos Geológicos Marinhos	32202 - Companhia de Pesquisa de Recursos Minerais - CPRM	4.004.537 4.004.537
2170	Avaliação dos Recursos Não-Vivos da Zona Econômica Exclusiva (ZEE)	32202 - Companhia de Pesquisa de Recursos Minerais - CPRM	1.511.809 1.511.809
Objetivo: Pesquisar e avaliar o potencial científico e tecnológico das zonas econômicas exclusivas e da plataforma continental.		Órgão: 52000 - Ministério da Defesa	

Programas Temáticos

R\$ 1,00

LDO - 2019, Anexo I, Inciso XIV

Recursos de Todas as Fontes

internacionais e nas ilhas oceânicas.

Ação	Título	Unidade Orçamentária	Valor
20UV	Fomento a Pesquisa e Desenvolvimento em Ciência e Tecnologia do Mar, Oceanos e Clima		1.900.000
		24101 - Ministério da Ciência, Tecnologia, Inovações e Comunicações - Administração Direta	1.900.000
216V	Gestão de Infraestrutura de Pesquisa nos Laboratórios Nacionais Embarcados		200.000
		24101 - Ministério da Ciência, Tecnologia, Inovações e Comunicações - Administração Direta	200.000
2518	Apoio à Pesquisa e ao Monitoramento Oceanográfico e Climatológico da Amazônia Azul		1.960.000
		52133 - Secretaria da Comissão Interministerial para os Recursos do Mar	1.960.000
Objetivo: Promover o uso compartilhado do ambiente marinho e realizar o gerenciamento da zona costeira de forma sustentável.		Órgão: 52000 - Ministério da Defesa	
Ação	Título	Unidade Orçamentária	Valor
20W0	Políticas para a Gestão Ambiental e Territorial da Zona Costeira		1.000.000
		44101 - Ministério do Meio Ambiente - Administração Direta	1.000.000
Programa: 2047 Simplificação da Vida da Empresa e do Cidadão: Bem Mais Simples Brasil		Valor do Programa Constante no PLOA:	22.037.179
Objetivo: Promover soluções para ampliação dos mercados das Micro e Pequenas Empresas e do Artesanato brasileiro.		Órgão: 28000 - Ministério da Indústria, Comércio Exterior e Serviços	
Ação	Título	Unidade Orçamentária	Valor
0473	Honra de Aval decorrente de Garantia do Risco das Operações de Financiamento a Micro, Pequenas e Médias Empresas (Lei nº 9.531, de 1997)		2.680.946
		47908 - Fundo de Garantia para Promoção da Competitividade - FGPC	2.680.946
15EW	Implantação de Sistema Integrado de Acesso a Serviços para Micro e Pequenas Empresas e Artesanato		4.218.160
		28101 - Ministério da Indústria, Comércio Exterior e Serviços - Administração Direta	4.218.160
210C	Promoção do Desenvolvimento de Micro e Pequenas Empresas e Artesanato		14.668.451
		28101 - Ministério da Indústria, Comércio Exterior e Serviços - Administração Direta	14.668.451
Objetivo: Simplificar e integrar os processos de legalização de empresas.		Órgão: 28000 - Ministério da Indústria, Comércio Exterior e Serviços	
Ação	Título	Unidade Orçamentária	Valor
2031	Serviços de Registro e Legalização de Empresas		194.622
		28101 - Ministério da Indústria, Comércio Exterior e Serviços - Administração Direta	194.622
Objetivo: Simplificar, integrar e agilizar o acesso da sociedade aos serviços públicos.		Órgão: 20101 - Presidência da República	
Ação	Título	Unidade Orçamentária	Valor
215D	Simplificação e Integração dos Serviços Públicos (Bem Mais Simples)		275.000
		20101 - Presidência da República	275.000

Programa: 2048 Mobilidade Urbana e Trânsito

Valor do Programa Constante no PLOA:

447.894.525

Objetivo:

Apoiar a implantação, expansão e requalificação dos sistemas de mobilidade urbana com soluções acessíveis, sustentáveis e compatíveis com as características locais e regionais, priorizando os

Órgão:

56000 - Ministério das Cidades

Programas Temáticos

R\$ 1,00

LDO - 2019, Anexo I, Inciso XIV
e tarifária.

Recursos de Todas as Fontes

Ação	Título	Unidade Orçamentária	Valor
10SS	Apoio a Sistemas de Transporte Público Coletivo Urbano		340.000.000
		56101 - Ministério das Cidades - Administração Direta	330.000.000
		56202 - Companhia Brasileira de Trens Urbanos - CBTU	10.000.000
10ST	Apoio a Sistemas de Transporte Não-Motorizados		500.000
		56101 - Ministério das Cidades - Administração Direta	500.000
2D47	Apoio a Medidas de Moderação de Tráfego		500.000
		56101 - Ministério das Cidades - Administração Direta	500.000
Objetivo:		Órgão:	
Implementar a Política Nacional de Mobilidade Urbana promovendo o fortalecimento institucional do setor e o planejamento integrado ao desenvolvimento urbano e territorial.		56000 - Ministério das Cidades	
Ação	Título	Unidade Orçamentária	Valor
10SR	Apoio à Elaboração de Planos e Projetos de Sistemas de Transporte Público Coletivo Urbano		6.050.000
		56101 - Ministério das Cidades - Administração Direta	6.050.000
2D49	Apoio ao Desenvolvimento Institucional para a Gestão dos Sistemas de Mobilidade Urbana		7.750.000
		56101 - Ministério das Cidades - Administração Direta	7.750.000
Objetivo:		Órgão:	
Promover a Segurança e a Educação para o trânsito, por meio da implementação da Política Nacional de Trânsito - PNT.		56000 - Ministério das Cidades	
Ação	Título	Unidade Orçamentária	Valor
20YZ	Apoio ao Fortalecimento Institucional do Sistema Nacional de Trânsito		92.594.525
		56901 - Fundo Nacional de Segurança e Educação do Trânsito - FUNSET	92.594.525
4398	Fomento à Pesquisa e Desenvolvimento na Área de Trânsito		250.000
		56901 - Fundo Nacional de Segurança e Educação do Trânsito - FUNSET	250.000
4414	Educação para a Cidadania no Trânsito		250.000
		56901 - Fundo Nacional de Segurança e Educação do Trânsito - FUNSET	250.000
Programa: 2049 Moradia Digna		Valor do Programa Constante no PLOA:	4.660.900.000
Objetivo:		Órgão:	
Ampliar o acesso à habitação, de forma subsidiada ou facilitada, priorizando o atendimento à população de baixa renda, por intermédio do Programa Minha Casa, Minha Vida		56000 - Ministério das Cidades	
Ação	Título	Unidade Orçamentária	Valor
00AF	Integralização de Cotas ao Fundo de Arrendamento Residencial - FAR		2.972.464.239
		56101 - Ministério das Cidades - Administração Direta	2.972.464.239
00CW	Subvenção Econômica Destinada a Implementação de Projetos de Interesse Social em Áreas Urbanas (Lei nº 11.977, de 2009)		905.000.000
		56101 - Ministério das Cidades - Administração Direta	905.000.000
00CX	Subvenção Econômica Destinada a Implementação de Projetos de Interesse Social em Áreas Rurais (Lei nº 11.977, de 2009)		404.930.796
		56101 - Ministério das Cidades - Administração Direta	404.930.796
00CY	Transferências ao Fundo de Desenvolvimento Social - FDS (Lei nº 11.977, de 2009)		298.304.965
		56101 - Ministério das Cidades - Administração Direta	298.304.965
10SJ	Apoio à Produção ou Melhoria Habitacional de Interesse Social		1.500.000
		56902 - Fundo Nacional de Habitação de Interesse Social - FNHIS	1.500.000

Programas Temáticos

R\$ 1,00

LDO - 2019, Anexo I, Inciso XIV

Recursos de Todas as Fontes

Objetivo:		Órgão:	
Elevar os patamares da qualidade da construção civil, por meio da criação e implementação de mecanismos de modernização tecnológica e gerencial, incluindo conceitos e metas de sustentabilidade, contribuindo para ampliar o acesso à moradia digna para a população de menor renda.		56000 - Ministério das Cidades	
Ação	Título	Unidade Orçamentária	Valor
2029	Apoio à Competitividade e à Modernização da Construção Civil com Sustentabilidade Ambiental		200.000
		56101 - Ministério das Cidades - Administração Direta	200.000
Objetivo:		Órgão:	
Fortalecer a capacidade técnica e institucional dos atores envolvidos na implementação da política habitacional de interesse social para elevar a qualidade da inserção urbana e sustentabilidade dos empreendimentos e contribuir para inclusão socioeconômica das famílias beneficiadas.		56000 - Ministério das Cidades	
Ação	Título	Unidade Orçamentária	Valor
8873	Apoio ao Fortalecimento Institucional dos Agentes Integrantes do Sistema Nacional de Habitação de Interesse Social - SNHIS		2.000.000
		56902 - Fundo Nacional de Habitação de Interesse Social - FNHIS	2.000.000
8875	Apoio à Prestação de Serviços de Assistência Técnica para Habitação de Interesse Social		4.000.000
		56902 - Fundo Nacional de Habitação de Interesse Social - FNHIS	4.000.000
Objetivo:		Órgão:	
Melhorar as condições de vida e de habitabilidade das famílias de baixa renda que vivem em assentamentos precários		56000 - Ministério das Cidades	
Ação	Título	Unidade Orçamentária	Valor
10S3	Apoio à Urbanização de Assentamentos Precários		57.500.000
		56101 - Ministério das Cidades - Administração Direta	57.500.000
10S6	Apoio à Melhoria das Condições de Habitabilidade de Assentamentos Precários		15.000.000
		56902 - Fundo Nacional de Habitação de Interesse Social - FNHIS	15.000.000
Programa: 2050 Mudança do Clima		Valor do Programa Constante no PLOA: 425.059.939	
Objetivo:		Órgão:	
Desenvolver tecnologias para o monitoramento por sensoriamento remoto do desmatamento, uso da terra e ocorrência de queimadas e incêndios florestais e disseminar as informações geradas		24000 - Ministério da Ciência, Tecnologia, Inovações e Comunicações	
Ação	Título	Unidade Orçamentária	Valor
20V9	Monitoramento da Cobertura da Terra e do Risco de Queimadas e Incêndios Florestais (INPE)		3.220.000
		24101 - Ministério da Ciência, Tecnologia, Inovações e Comunicações - Administração Direta	3.220.000
Objetivo:		Órgão:	
Gerar e disseminar informação, conhecimento e tecnologias para mitigação e adaptação aos efeitos das mudanças climáticas		24000 - Ministério da Ciência, Tecnologia, Inovações e Comunicações	
Ação	Título	Unidade Orçamentária	Valor
20VA	Apoio a Estudos e Projetos de Pesquisa e Desenvolvimento Relacionados à Mudança do Clima		4.205.000
		24101 - Ministério da Ciência, Tecnologia, Inovações e Comunicações - Administração Direta	4.205.000
216W	Pesquisa, Desenvolvimento e Supercomputação para Previsão de Tempo e Clima		13.700.000
		24101 - Ministério da Ciência, Tecnologia, Inovações e Comunicações - Administração Direta	13.700.000
Objetivo:		Órgão:	
Mitigar a mudança do clima e promover a adaptação aos seus efeitos, por meio da implementação da Política Nacional sobre Mudança do Clima		44000 - Ministério do Meio Ambiente	
Ação	Título	Unidade Orçamentária	Valor

Programas Temáticos

R\$ 1,00

LDO - 2019, Anexo I, Inciso XIV

Recursos de Todas as Fontes

00J4	Financiamento de Projetos para Mitigação e Adaptação à Mudança do Clima		348.709.939
		74916 - Recursos sob Supervisão do Fundo Nacional sobre Mudança do Clima/FNMC - Ministério do Meio Ambiente	348.709.939
20G4	Fomento a Estudos, Projetos e Empreendimentos que Visem à Mitigação e à Adaptação à Mudança do Clima		8.050.000
		44902 - Fundo Nacional sobre Mudança do Clima	8.050.000
20M8	Implementação do Plano de Ação para Produção e Consumo Sustentáveis (PPCS)		75.000
		44101 - Ministério do Meio Ambiente - Administração Direta	75.000
20VU	Políticas e Estratégias de Prevenção e Controle do Desmatamento e de Manejo e Recuperação Florestal no Âmbito da União, Estados e Municípios		267.000
		44101 - Ministério do Meio Ambiente - Administração Direta	267.000
20W1	Iniciativas para Implementação da Política Nacional sobre Mudança do Clima		533.000
		44101 - Ministério do Meio Ambiente - Administração Direta	533.000
20W2	Redução da Vulnerabilidade aos Efeitos da Desertificação, da Seca e das Mudanças Climáticas		800.000
		44101 - Ministério do Meio Ambiente - Administração Direta	800.000
214M	Prevenção e Controle de Incêndios Florestais nas Áreas Federais Prioritárias		45.500.000
		44201 - Instituto Brasileiro do Meio Ambiente e dos Recursos Naturais Renováveis - IBAMA	45.500.000

Programa: 2052 Pesca e Aquicultura

Valor do Programa Constante no PLOA:

41.461.428

Objetivo:

Estimular a ampliação da produção aquícola e pesqueira de forma sustentável e competitiva

Órgão:

28000 - Ministério da Indústria, Comércio Exterior e Serviços

Ação	Título	Unidade Orçamentária	Valor
0080	Subvenção Econômica ao Preço do Óleo Diesel de Embarcações Pesqueiras (Lei nº 9.445, de 1997)		4.500.022
		20124 - Secretaria Especial da Aquicultura e da Pesca	4.500.022
20Y0	Fomento à Produção Pesqueira e Aquícola		1.800.492
		20124 - Secretaria Especial da Aquicultura e da Pesca	1.800.492
20Y1	Desenvolvimento da Infraestrutura Pesqueira e Aquícola		9.325.366
		20124 - Secretaria Especial da Aquicultura e da Pesca	9.325.366
212M	Implementação da Criação Intensiva de Peixes em Rios, Grandes Reservatórios e Canais de Perímetros de Irrigação		300.000
		53201 - Companhia de Desenvolvimento dos Vales do São Francisco e do Parnaíba - CODEVASF	300.000
212Z	Apoio ao funcionamento de unidades de produção, à pesquisa, ao desenvolvimento tecnológico e à inovação para a produção aquícola sustentável		8.000.000
		53204 - Departamento Nacional de Obras Contra as Secas - DNOCS	8.000.000
213F	Funcionamento dos Terminais Pesqueiros Públicos de Propriedade e Administração da União		6.235.112
		20124 - Secretaria Especial da Aquicultura e da Pesca	6.235.112
2819	Funcionamento de Estações e Centros de Pesquisa em Aquicultura		4.400.000
		53201 - Companhia de Desenvolvimento dos Vales do São Francisco e do Parnaíba - CODEVASF	4.400.000

Objetivo:

Promover o ordenamento, monitoramento e controle da atividade pesqueira

Órgão:

28000 - Ministério da Indústria, Comércio Exterior e Serviços

Programas Temáticos

R\$ 1,00

LDO - 2019, Anexo I, Inciso XIV

Recursos de Todas as Fontes

Ação	Título	Unidade Orçamentária	Valor
20Y2	Ordenamento, Monitoramento, Controle e Fiscalização da Atividade Pesqueira		6.900.436
		20124 - Secretaria Especial da Aquicultura e da Pesca	6.900.436

Programa: 2053 Petróleo e Gás

Valor do Programa Constante no PLOA:

51.088.338

Objetivo:

Incentivar o desenvolvimento sustentável da indústria do petróleo e gás natural, com ações voltadas à geração de empregos, à qualificação profissional, à competitividade, à pesquisa, desenvolvimento e inovação e ao conteúdo local.

Órgão:

32000 - Ministério de Minas e Energia

Ação	Título	Unidade Orçamentária	Valor
15BM	Implantação do Centro de Rochas e Fluidos		10.277.432
		32265 - Agência Nacional do Petróleo, Gás Natural e Biocombustíveis - ANP	10.277.432
212K	Regulação da Exploração, Desenvolvimento e Produção de Petróleo e Gás Natural		34.541.581
		32265 - Agência Nacional do Petróleo, Gás Natural e Biocombustíveis - ANP	34.541.581

Objetivo:

Planejar a manutenção e o desenvolvimento das atividades de exploração e produção de petróleo e gás natural, tendo como ferramenta principal o Zoneamento Nacional de Recursos de Óleo e Gás.

Órgão:

32000 - Ministério de Minas e Energia

Ação	Título	Unidade Orçamentária	Valor
2050	Serviços de Geologia e Geofísica aplicados à Prospecção de Petróleo e Gás Natural		4.215.000
		32265 - Agência Nacional do Petróleo, Gás Natural e Biocombustíveis - ANP	4.215.000
213E	Estudos Ambientais de Áreas Sedimentares		1.924.325
		32314 - Empresa de Pesquisa Energética - EPE	1.924.325

Objetivo:

Promover a sustentabilidade ambiental nos processos de exploração e produção na cadeia produtiva do petróleo e gás.

Órgão:

32000 - Ministério de Minas e Energia

Ação	Título	Unidade Orçamentária	Valor
213E	Estudos Ambientais de Áreas Sedimentares		130.000
		32265 - Agência Nacional do Petróleo, Gás Natural e Biocombustíveis - ANP	130.000

Programa: 2054 Planejamento Urbano

Valor do Programa Constante no PLOA:

36.700.000

Objetivo:

Fomentar a implementação de instrumentos democráticos e participativos de planejamento e de gestão urbana sustentável como forma de promover a reforma urbana, a acessibilidade e a redução das desigualdades sociais.

Órgão:

56000 - Ministério das Cidades

Ação	Título	Unidade Orçamentária	Valor
20W3	Apoio à Gestão Ambiental em Áreas Urbanas		700.000
		44101 - Ministério do Meio Ambiente - Administração Direta	700.000
4420	Funcionamento do Conselho das Cidades		6.000.000
		56101 - Ministério das Cidades - Administração Direta	6.000.000
8872	Apoio à Capacitação de Gestores e Agentes Sociais para o Desenvolvimento Urbano por meio do Programa Nacional de Capacitação das Cidades		1.000.000
		56101 - Ministério das Cidades - Administração Direta	1.000.000
8874	Apoio ao Planejamento e Gestão Urbana Municipal e Interfederativa		14.000.000
		56101 - Ministério das Cidades - Administração Direta	14.000.000

Objetivo:

Promover a regularização fundiária urbana como forma de ampliação do acesso à terra urbanizada e redução da pobreza urbana.

Órgão:

56000 - Ministério das Cidades

Ação	Título	Unidade Orçamentária	Valor
------	--------	----------------------	-------

Programas Temáticos

R\$ 1,00

LDO - 2019, Anexo I, Inciso XIV

Recursos de Todas as Fontes

8866 Apoio à Regularização Fundiária em Áreas Urbanas (Papel Passado)		56101 - Ministério das Cidades - Administração Direta	15.000.000 15.000.000
Programa: 2056 Política Espacial		Valor do Programa Constante no PLOA: 142.597.000	
Objetivo: Aperfeiçoar e ampliar a disponibilização de imagens, dados e serviços, em benefício da sociedade brasileira, por meio de missões espaciais utilizando satélites nacionais.		Órgão: 24000 - Ministério da Ciência, Tecnologia, Inovações e Comunicações	
Ação	Título	Unidade Orçamentária	Valor
20VC	Desenvolvimento, Lançamento e Operação de Satélites, com a Infraestrutura Associada	24205 - Agência Espacial Brasileira	70.862.000 70.862.000
Objetivo: Promover o conhecimento científico e tecnológico, o capital humano e o domínio de tecnologias críticas para fortalecer o setor espacial.		Órgão: 24000 - Ministério da Ciência, Tecnologia, Inovações e Comunicações	
Ação	Título	Unidade Orçamentária	Valor
154L	Implementação do Plano de Absorção e Transferência de Tecnologia no Âmbito do Satélite Geoestacionário de Defesa e Comunicações Estratégicas - SGDC	24205 - Agência Espacial Brasileira	4.384.000 4.384.000
20VB	Pesquisa e Desenvolvimento de Tecnologias para o Setor Espacial	24205 - Agência Espacial Brasileira	23.209.090 23.209.090
Objetivo: Prover a capacidade de acesso ao espaço, por meio de veículos lançadores nacionais e respectiva infraestrutura de lançamentos no país, com incremento da participação industrial.		Órgão: 24000 - Ministério da Ciência, Tecnologia, Inovações e Comunicações	
Ação	Título	Unidade Orçamentária	Valor
20V0	Desenvolvimento e Lançamento de Foguetes Suborbitais e de Veículos Lançadores de Satélites, com a Infraestrutura Associada	24205 - Agência Espacial Brasileira	44.141.910 44.141.910
Programa: 2058 Defesa Nacional		Valor do Programa Constante no PLOA: 11.200.607.147	
Objetivo: Adequar a infraestrutura e a distribuição das instalações das Organizações Militares terrestres para ampliação da capacidade de atuação e da mobilidade das Forças Armadas.		Órgão: 52000 - Ministério da Defesa	
Ação	Título	Unidade Orçamentária	Valor
156M	Modernização Estratégica e Operacional do Exército Brasileiro	52121 - Comando do Exército	142.989.275 142.989.275
219D	Adequação de Organizações Militares	52111 - Comando da Aeronáutica 52121 - Comando do Exército 52131 - Comando da Marinha	237.343.500 138.000.000 75.600.000 23.743.500
2452	Adequação da Infraestrutura dos Pelotões Especiais de Fronteira da Região do Calha Norte	52101 - Ministério da Defesa - Administração Direta	7.795.300 7.795.300
Objetivo: Aparelhar as Forças Armadas com meios e equipamentos militares para a Defesa Nacional		Órgão: 52000 - Ministério da Defesa	
Ação	Título	Unidade Orçamentária	Valor
123G	Implantação de Estaleiro e Base Naval para Construção e Manutenção de Submarinos Convencionais e Nucleares	52131 - Comando da Marinha	330.000.000 330.000.000
123H	Construção de Submarino de Propulsão Nuclear	52131 - Comando da Marinha	258.621.161 258.621.161
123I	Construção de Submarinos Convencionais	52131 - Comando da Marinha	374.135.499 374.135.499

Programas Temáticos

R\$ 1,00

LDO - 2019, Anexo I, Inciso XIV

Recursos de Todas as Fontes

123J	Aquisição de Helicópteros para Emprego das Forças Armadas	52101 - Ministério da Defesa - Administração Direta	258.151.420 258.151.420
14LW	Implantação do Sistema de Defesa Estratégico ASTROS 2020	52121 - Comando do Exército	155.723.267 155.723.267
14T0	Aquisição de Aeronaves de Caça e Sistemas Afins - Projeto FX-2	52111 - Comando da Aeronáutica	1.357.511.151 1.357.511.151
14T4	Implantação do Projeto Guarani	52121 - Comando do Exército	413.000.000 413.000.000
14T6	Implantação do Programa Estratégico de Proteção da Sociedade (PROTEGER)	52121 - Comando do Exército	4.642.204 4.642.204
14TH	Implantação e Modernização de Sistemas Bélicos e Equipamentos	52911 - Fundo Aeronáutico	29.000.000 29.000.000
14XJ	Aquisição de Cargueiro Tático Militar de 10 a 20 Toneladas - Projeto KC-390	52111 - Comando da Aeronáutica	750.000.000 750.000.000
156K	Aquisição de Aeronaves	52111 - Comando da Aeronáutica	10.000.000 10.000.000
156N	Obtenção de Meios do Exército	52121 - Comando do Exército	125.880.694 125.880.694
156O	Obtenção de Meios da Marinha	52131 - Comando da Marinha	339.699.601 339.699.601
157N	Adequação da Brigada Anfíbia de Fuzileiros Navais - PROBANT	52931 - Fundo Naval	85.368.674 85.368.674
20IH	Modernização e Revitalização de Aeronaves e Sistemas Embarcados	52111 - Comando da Aeronáutica	62.152.360 62.152.360
2911	Modernização das Organizações Militares de Engenharia do Exército	52121 - Comando do Exército	13.000.000 13.000.000
3138	Implantação do Sistema de Aviação do Exército	52121 - Comando do Exército	80.000.000 80.000.000
7U72	Adequação, Revitalização e Modernização da Frota de Aeronaves AM-X (Projeto A-1M)	52111 - Comando da Aeronáutica	114.000.000 114.000.000
Objetivo: Cooperar com o desenvolvimento nacional, a defesa civil e as ações governamentais em benefício da sociedade.		Órgão: 52000 - Ministério da Defesa	
Ação	Título	Unidade Orçamentária	Valor
15P8	Apoio à participação nos 7º Jogos Mundiais Militares	52101 - Ministério da Defesa - Administração Direta	10.650.000 10.650.000
20IG	Apoio das Forças Armadas ao Desenvolvimento do Desporto Militar e ao Esporte Nacional	52101 - Ministério da Defesa - Administração Direta	1.500.000 1.500.000
20X4	Manutenção do Sistema de Proteção da Amazônia - SIPAM	52101 - Ministério da Defesa - Administração Direta	46.529.934 46.529.934
20X6	Desenvolvimento Sustentável da Região do Calha Norte	52101 - Ministério da Defesa - Administração Direta	47.304.700 47.304.700
20XH	Realização de Ações de Cooperação do Exército	52121 - Comando do Exército	39.000.000 39.000.000
2510	Prestação de Ensino Profissional Marítimo		64.150.000

Programas Temáticos

R\$ 1,00

LDO - 2019, Anexo I, Inciso XIV

Recursos de Todas as Fontes

Recursos de todas as Fontes

6557	Formação Cívico-Profissional de Jovens em Serviço Militar - Soldado Cidadão	52932 - Fundo de Desenvolvimento do Ensino Profissional Marítimo	64.150.000
		52101 - Ministério da Defesa - Administração Direta	6.791.721
		52101 - Ministério da Defesa - Administração Direta	1.500.000
8425	Apoio ao Projeto Rondon		
Objetivo:		Órgão:	
Desenvolver e elevar capacidades nas áreas estratégicas da cibernética, nuclear, espacial e nas áreas de comunicações, comando e controle, inteligência e segurança da informação.		52000 - Ministério da Defesa	
Ação	Título	Unidade Orçamentária	Valor
00P7	Transferência para o Desenvolvimento do Satélite Geoestacionário de Defesa e Comunicações - SGDC		1.000.000
		52101 - Ministério da Defesa - Administração Direta	1.000.000
147F	Implantação de Sistema de Defesa Cibernética para a Defesa Nacional		31.720.763
		52101 - Ministério da Defesa - Administração Direta	6.720.763
		52121 - Comando do Exército	25.000.000
14T7	Tecnologia Nuclear da Marinha		315.000.000
		52131 - Comando da Marinha	315.000.000
151S	Implantação do Programa Estratégico de Sistemas Espaciais		7.105.965
		52101 - Ministério da Defesa - Administração Direta	7.105.965
20SA	Manutenção e Adequação dos Sistemas Militares da Aeronáutica		14.450.000
		52911 - Fundo Aeronáutico	14.450.000
20X5	Comando e Controle de Defesa Nacional		26.380.890
		52101 - Ministério da Defesa - Administração Direta	26.380.890
20XE	Manutenção dos Sistemas de Comando e Controle do Exército		68.609.815
		52121 - Comando do Exército	68.609.815
211D	Coordenação Técnica da Amazônia Azul Tecnologias de Defesa SA - AMAZUL		4.699.999
		52233 - Amazônia Azul Tecnologias de Defesa S.A. - AMAZUL	4.699.999
217W	Operação de Sistemas Espaciais de Observação da Terra		10.000.000
		52111 - Comando da Aeronáutica	10.000.000
219W	Interoperabilidade de Sistemas de Defesa		29.169.363
		52101 - Ministério da Defesa - Administração Direta	29.169.363
Objetivo:		Órgão:	
Dispor de recursos humanos civis e militares capazes de cumprir as ações necessárias à Defesa Nacional.		52000 - Ministério da Defesa	
Ação	Título	Unidade Orçamentária	Valor
2055	Cursos de Altos Estudos da Escola Superior de Guerra		10.300.000
		52101 - Ministério da Defesa - Administração Direta	10.300.000
20X8	Prestação de Ensino de Graduação e Pós-Graduação do Instituto Tecnológico de Aeronáutica - ITA		2.500.000
		52111 - Comando da Aeronáutica	2.500.000
20X9	Capacitação Profissional da Aeronáutica		17.100.000
		52111 - Comando da Aeronáutica	17.100.000
20XR	Capacitação Profissional da Marinha		53.196.500
		52931 - Fundo Naval	53.196.500
2A82	Prestação de Ensino de Graduação e Pós-Graduação no Instituto Militar de Engenharia		10.173.117

Programas Temáticos

R\$ 1,00

LDO - 2019, Anexo I, Inciso XIV

Recursos de Todas as Fontes

8965 Capacitação Profissional Militar do Exército Brasileiro		52121 - Comando do Exército	65.647.686 65.647.686
Objetivo: Elevar a capacidade operativa dos meios e efetivos das Forças Armadas por meio da sua capacitação, adestramento e prontidão logística.		Órgão: 52000 - Ministério da Defesa	
Ação	Título	Unidade Orçamentária	Valor
15LR	Implantação da Geoinformação de Defesa - GEODEF		664.656
		52101 - Ministério da Defesa - Administração Direta	664.656
2048	Manutenção e Suprimento de Material Aeronáutico		470.123.883
		52911 - Fundo Aeronáutico	470.123.883
20X3	Mobilização e Logística para a Defesa Nacional		3.223.660
		52101 - Ministério da Defesa - Administração Direta	3.223.660
20XA	Aprestamento da Aeronáutica		66.595.623
		52911 - Fundo Aeronáutico	66.595.623
20XK	Logística Militar Terrestre		269.495.806
		52121 - Comando do Exército	269.495.806
20XL	Saúde em Operações Militares		2.848.787
		52121 - Comando do Exército	2.848.787
20XN	Aprestamento da Marinha		470.784.558
		52931 - Fundo Naval	470.784.558
212O	Movimentação de Militares		1.003.365.227
		52111 - Comando da Aeronáutica	172.482.900
		52121 - Comando do Exército	556.189.127
		52131 - Comando da Marinha	274.693.200
2868	Combustíveis e Lubrificantes de Aviação		244.000.000
		52111 - Comando da Aeronáutica	244.000.000
2872	Mobilização para o Serviço Militar Obrigatório		9.199.182
		52903 - Fundo do Serviço Militar	9.199.182
2900	Seleção para o Serviço Militar e Apresentação da Reserva em Disponibilidade		8.000.000
		52121 - Comando do Exército	8.000.000
4450	Aprestamento do Exército		133.536.783
		52121 - Comando do Exército	133.536.783
Objetivo: Monitorar, controlar e defender o espaço terrestre, aéreo e as águas jurisdicionais brasileiras.		Órgão: 52000 - Ministério da Defesa	
Ação	Título	Unidade Orçamentária	Valor
13DB	Aquisição de Sistemas de Artilharia Antiaérea		30.000.000
		52121 - Comando do Exército	30.000.000
14T5	Implantação do Sistema Integrado de Monitoramento de Fronteiras - SISFRON		283.000.000
		52121 - Comando do Exército	283.000.000
15P5	Implantação do Sistema Amazônia – SAR		15.470.066
		52101 - Ministério da Defesa - Administração Direta	15.470.066
20XV	Operação do Sistema de Controle do Espaço Aéreo Brasileiro - SISCEAB		1.636.588.664
		52911 - Fundo Aeronáutico	1.636.588.664
20XX	Prestação de Auxílios à Navegação e Fiscalização da Navegação Aquaviária		46.330.000
		52931 - Fundo Naval	46.330.000

Programas Temáticos

R\$ 1,00

LDO - 2019, Anexo I, Inciso XIV

Recursos de Todas as Fontes

		52911 - Fundo Aeronáutico	5.000.000
2919 Registro e Fiscalização de Produtos Controlados			21.889.134
		52921 - Fundo do Exército	21.889.134
Objetivo:		Órgão:	
Planejar, preparar e conduzir operações militares nos âmbitos nacional e internacional.		52000 - Ministério da Defesa	
Ação	Título	Unidade Orçamentária	Valor
15KP	Implantação do Centro Conjunto de Medicina Operativa das Forças Armadas		700.000
		52101 - Ministério da Defesa - Administração Direta	700.000
20X1	Participação Brasileira em Missões de Paz		99.000.000
		52101 - Ministério da Defesa - Administração Direta	99.000.000
20X7	Emprego Conjunto ou Combinado das Forças Armadas		56.662.644
		52101 - Ministério da Defesa - Administração Direta	56.662.644
218X	Operações de Garantia da Lei e da Ordem		50.000.000
		52101 - Ministério da Defesa - Administração Direta	50.000.000
Objetivo:		Órgão:	
Promover a multilateralidade na área de defesa com países e organismos internacionais.		52000 - Ministério da Defesa	
Ação	Título	Unidade Orçamentária	Valor
2D55	Intercâmbio e Cooperação Internacional na Área de Defesa		10.686.000
		52101 - Ministério da Defesa - Administração Direta	10.686.000
Objetivo:		Órgão:	
Promover o desenvolvimento da Base Industrial de Defesa e de tecnologias de interesse da Defesa Nacional		52000 - Ministério da Defesa	
Ação	Título	Unidade Orçamentária	Valor
123B	Desenvolvimento de Cargueiro Tático Militar de 10 a 20 Toneladas (Projeto KC-X)		50.000.000
		52111 - Comando da Aeronáutica	50.000.000
1N56	Desenvolvimento de Míssil Nacional Antinavio		50.000.000
		52131 - Comando da Marinha	50.000.000
20T4	Manutenção do Centro de Apoio a Sistemas Logísticos de Defesa		1.047.800
		52101 - Ministério da Defesa - Administração Direta	1.047.800
20XB	Pesquisa e Desenvolvimento no Setor Aeroespacial		19.782.668
		52911 - Fundo Aeronáutico	19.782.668
20XJ	Desenvolvimento Tecnológico do Exército		23.053.538
		52121 - Comando do Exército	23.053.538
20XO	Desenvolvimento Tecnológico da Marinha		3.985.157
		52131 - Comando da Marinha	3.985.157
2B28	Apoio ao desenvolvimento de tecnologias de interesse da Defesa Nacional		1.524.000
		52101 - Ministério da Defesa - Administração Direta	1.524.000
4528	Produção de Material de Emprego Militar		80.554.752
		52221 - Indústria de Material Bélico do Brasil - IMBEL	80.554.752
Programa: 2059 Política Nuclear		Valor do Programa Constante no PLOA:	597.885.529
Objetivo:		Órgão:	
Aumentar o fornecimento e a capacidade de produção de radioisótopos e radiofármacos no País.		24000 - Ministério da Ciência, Tecnologia, Inovações e Comunicações	
Ação	Título	Unidade Orçamentária	Valor

Programas Temáticos

R\$ 1,00

LDO - 2019, Anexo I, Inciso XIV

Recursos de Todas as Fontes

		24204 - Comissão Nacional de Energia Nuclear	1.180.962
		24901 - Fundo Nacional de Desenvolvimento Científico e Tecnológico	10.000.000
2478 Produção e Fornecimento de Radiofármacos no País			103.987.256
		24204 - Comissão Nacional de Energia Nuclear	103.987.256
Objetivo: Consolidar o sistema de regulação e segurança das atividades do setor nuclear no País.		Órgão: 24000 - Ministério da Ciência, Tecnologia, Inovações e Comunicações	
Ação	Título	Unidade Orçamentária	Valor
20UW	Segurança Nuclear e Controle de Material Nuclear e Proteção Física de Instalações Nucleares e Radiativas		14.796.000
		24204 - Comissão Nacional de Energia Nuclear	14.796.000
Objetivo: Desenvolver a ciência e a tecnologia nucleares e suas aplicações para atender aos diversos usos pela sociedade.		Órgão: 24000 - Ministério da Ciência, Tecnologia, Inovações e Comunicações	
Ação	Título	Unidade Orçamentária	Valor
13CN	Implantação do Laboratório de Fusão Nuclear		100.000
		24204 - Comissão Nacional de Energia Nuclear	100.000
20UX	Desenvolvimento da Ciência e da Tecnologia Nucleares		62.540.552
		24204 - Comissão Nacional de Energia Nuclear	62.540.552
215N	Prestação de Serviços Tecnológicos		702.257
		24204 - Comissão Nacional de Energia Nuclear	702.257
2B32	Formação Especializada para o Setor Nuclear		5.000.000
		24204 - Comissão Nacional de Energia Nuclear	5.000.000
Objetivo: Expandir, implantar e operar o ciclo completo para produção do combustível nuclear em escala capaz de atender a demanda das usinas term nucleares brasileiras.		Órgão: 24000 - Ministério da Ciência, Tecnologia, Inovações e Comunicações	
Ação	Título	Unidade Orçamentária	Valor
1393	Implantação da Usina de Enriquecimento de Urânio e da Fábrica de Ultracentrífugas - Unidade Tecnológica de Separação Isotópica		52.782.500
		24206 - Indústrias Nucleares do Brasil S.A. - INB	52.782.500
13CP	Ampliação da Unidade de Concentrado de Urânio em Caetité no Estado da Bahia		20.000.000
		24206 - Indústrias Nucleares do Brasil S.A. - INB	20.000.000
13CR	Implantação da Usina de Conversão de Urânio		100.000
		24206 - Indústrias Nucleares do Brasil S.A. - INB	100.000
20I3	Descomissionamento de Unidades Minero-Industriais de Material Radioativo com Recuperação de Áreas Degradadas		15.285.814
		24206 - Indústrias Nucleares do Brasil S.A. - INB	15.285.814
2482	Fabricação do Combustível Nuclear		255.307.666
		24206 - Indústrias Nucleares do Brasil S.A. - INB	255.307.666
Objetivo: Fortalecer as atividades de proteção do público, dos trabalhadores e do meio ambiente por meio de ações de proteção radiológica, gerenciamento de rejeitos radioativos e resposta a situações de emergência.		Órgão: 24000 - Ministério da Ciência, Tecnologia, Inovações e Comunicações	
Ação	Título	Unidade Orçamentária	Valor
13CM	Implantação do Repositório de Rejeitos de Baixo e Médio Nível - RBMN		1.020.000
		24204 - Comissão Nacional de Energia Nuclear	1.020.000
218E	Armazenamento de Rejeitos Radioativos de Baixo e Médio Níveis de Radiação		715.335
		24204 - Comissão Nacional de Energia Nuclear	715.335
2B27	Sistema de Proteção ao Programa Nuclear Brasileiro - SIPRON		500.000

Programas Temáticos

R\$ 1,00

LDO - 2019, Anexo I, Inciso XIV

Recursos de Todas as Fontes

Objetivo: Produzir equipamentos pesados para as indústrias nuclear e de alta tecnologia, mantendo a capacidade nacional no setor.		Órgão: 24000 - Ministério da Ciência, Tecnologia, Inovações e Comunicações	
Ação	Título	Unidade Orçamentária	Valor
20V1	Fabricação de Equipamentos Pesados para as Indústrias Nuclear e de Alta Tecnologia	24207 - Nuclebrás Equipamentos Pesados S.A. - NUCLEP	53.867.187
Programa: 2061 Previdência Social		Valor do Programa Constante no PLOA:	624.950.699.069
Objetivo: Fortalecer ações de inclusão e manutenção do cidadão no sistema previdenciário.		Órgão: 25000 - Ministério da Fazenda	
Ação	Título	Unidade Orçamentária	Valor
20GN	Educação Previdenciária e Financeira	55201 - Instituto Nacional do Seguro Social	1.000.000
20HT	Sistema Nacional de Informações de Registro Civil - SIRC	55201 - Instituto Nacional do Seguro Social	1.000.000
2564	Gestão de Cadastros para a Previdência Social	55201 - Instituto Nacional do Seguro Social	134.802.457
Objetivo: Fortalecer a sustentabilidade dos regimes previdenciários.		Órgão: 25000 - Ministério da Fazenda	
Ação	Título	Unidade Orçamentária	Valor
212S	Sustentabilidade e Fomento do Regime de Previdência Complementar	25101 - Ministério da Fazenda - Administração Direta	168.965
		25206 - Superintendência Nacional de Previdência Complementar	120.000
218M	Desenvolvimento e Sustentabilidade do Regime Geral de Previdência	25206 - Superintendência Nacional de Previdência Complementar	48.965
218N	Desenvolvimento e Sustentabilidade dos Regimes Próprios de Previdência	25101 - Ministério da Fazenda - Administração Direta	213.000
2562	Auditoria Preventiva e Corretiva em Rotinas, Procedimentos e Processos	25101 - Ministério da Fazenda - Administração Direta	213.000
2585	Serviço de Reabilitação Profissional	25101 - Ministério da Fazenda - Administração Direta	3.382.346
2592	Autorização, Monitoramento e Fiscalização das Entidades Fechadas de Previdência Complementar	25101 - Ministério da Fazenda - Administração Direta	3.382.346
8426	Desimobilização de Imóveis Não-operacionais do INSS	25206 - Superintendência Nacional de Previdência Complementar	5.836.977
		25206 - Superintendência Nacional de Previdência Complementar	5.836.977
		55201 - Instituto Nacional do Seguro Social	9.000.000
		55201 - Instituto Nacional do Seguro Social	9.000.000
		55201 - Instituto Nacional do Seguro Social	40.000.000
		55201 - Instituto Nacional do Seguro Social	40.000.000
		25206 - Superintendência Nacional de Previdência Complementar	5.836.977
		25206 - Superintendência Nacional de Previdência Complementar	5.836.977
		55201 - Instituto Nacional do Seguro Social	1.000.000
		55201 - Instituto Nacional do Seguro Social	1.000.000
Objetivo: Garantir a melhoria da qualidade dos serviços previdenciários.		Órgão: 25000 - Ministério da Fazenda	
Ação	Título	Unidade Orçamentária	Valor
009W	Compensação Previdenciária	55902 - Fundo do Regime Geral de Previdência Social	3.669.760.264
0E81	Benefícios Previdenciários Urbanos	55902 - Fundo do Regime Geral de Previdência Social	3.669.760.264
		55902 - Fundo do Regime Geral de Previdência Social	486.846.676.362
		93102 - Recursos sob Supervisão do Fundo do Regime Geral da Previdência Social	285.141.413.183
0E82	Benefícios Previdenciários Rurais	93102 - Recursos sob Supervisão do Fundo do Regime Geral da Previdência Social	201.705.263.179
			132.551.130.712

Programas Temáticos

R\$ 1,00

LDO - 2019, Anexo I, Inciso XIV

Recursos de Todas as Fontes

		55902 - Fundo do Regime Geral de Previdência Social	132.551.130.712
116V	Instalação de Unidades de Funcionamento do INSS		5.000.000
		55201 - Instituto Nacional do Seguro Social	5.000.000
2015	Funcionamento do Conselho de Recursos do Seguro Social		33.405.765
		55101 - Ministério do Desenvolvimento Social - Administração Direta	33.405.765
20EI	Funcionamento dos Escritórios Regionais da PREVIC		1.325.926
		25206 - Superintendência Nacional de Previdência Complementar	1.325.926
20HR	Gestão da Informação Corporativa na Previdência Social		1.135.000
		25206 - Superintendência Nacional de Previdência Complementar	135.000
		55201 - Instituto Nacional do Seguro Social	1.000.000
218L	Funcionamento dos Órgãos Colegiados de Previdência		496.685
		25101 - Ministério da Fazenda - Administração Direta	496.685
218O	Gestão da Melhoria Contínua e da Informação		1.265.000
		25101 - Ministério da Fazenda - Administração Direta	1.265.000
2292	Serviço de Processamento de Dados de Benefícios Previdenciários		435.170.543
		55201 - Instituto Nacional do Seguro Social	435.170.543
2294	Defesa Judicial da Previdência Social Básica		30.000.000
		55201 - Instituto Nacional do Seguro Social	30.000.000
2563	Gestão da Melhoria Contínua		7.000.000
		55201 - Instituto Nacional do Seguro Social	7.000.000
2591	Reconhecimento de Direitos de Benefícios Previdenciários		42.000.000
		55201 - Instituto Nacional do Seguro Social	42.000.000
2593	Funcionamento das Unidades Descentralizadas da Previdência Social		989.929.067
		55201 - Instituto Nacional do Seguro Social	989.929.067
4405	Teleatendimento Previdenciário		140.000.000
		55201 - Instituto Nacional do Seguro Social	140.000.000
Programa: 2062 Promoção, Proteção e Defesa dos Direitos Humanos de Crianças e Adolescentes		Valor do Programa Constante no PLOA:	32.101.316
Objetivo:		Órgão:	
Coordenar a consolidação da política nacional de direitos da criança e do adolescente por meio da integração de instâncias intersetoriais, interinstitucionais e interfederativas.		81000 - Ministério dos Direitos Humanos	
Ação	Título	Unidade Orçamentária	Valor
210M	Promoção, Defesa e Proteção dos Direitos da Criança e do Adolescente		32.050.000
		81101 - Ministério dos Direitos Humanos - Administração Direta	20.050.000
		81901 - Fundo Nacional para a Criança e o Adolescente - FNCA	12.000.000
4641	Publicidade de Utilidade Pública		51.316
		54101 - Ministério do Turismo - Administração Direta	51.316
Programa: 2063 Promoção e Defesa dos Direitos de Pessoas com Deficiência		Valor do Programa Constante no PLOA:	13.500.000
Objetivo:		Órgão:	
Promover a acessibilidade e a equiparação de oportunidades para pessoas com deficiência em todas as áreas da vida em sociedade		81000 - Ministério dos Direitos Humanos	
Ação	Título	Unidade Orçamentária	Valor
0E85	Subvenção Econômica em Operações de Financiamento para a Aquisição de Bens e Serviços de Tecnologia Assistiva Destinados a Pessoas com Deficiência (Lei nº 12.613, de 2012)		10.000.000
		74101 - Recursos sob Supervisão da Secretaria do Tesouro Nacional - Ministério da	10.000.000

Programas Temáticos

R\$ 1,00

LDO - 2019, Anexo I, Inciso XIV

Recursos de Todas as Fontes

Objetivo:		Órgão:	
Promover a efetivação dos direitos da pessoa com deficiência e sua igualdade de oportunidades, por meio do fomento a sua autonomia, independência e segurança		81000 - Ministério dos Direitos Humanos	
Ação	Título	Unidade Orçamentária	Valor
210N	Promoção e Defesa dos Direitos da Pessoa com Deficiência		3.500.000
		81101 - Ministério dos Direitos Humanos - Administração Direta	3.500.000
Programa: 2064 Promoção e Defesa dos Direitos Humanos		Valor do Programa Constante no PLOA:	58.779.760
Objetivo:		Órgão:	
Promover a fruição de direitos, o fortalecimento da educação e da cultura em direitos humanos, o respeito e a valorização das diversidades de raça, nacionalidade, gênero, região, cultura, religião, orientação sexual, identidade de gênero, idade e deficiência, atuando de forma interfederativa e interinstitucional		81000 - Ministério dos Direitos Humanos	
Ação	Título	Unidade Orçamentária	Valor
0083	Indenização a Familiares de Mortos e Desaparecidos em Razão da Participação em Atividades Políticas (Lei nº 9.140, de 1995)		90.000
		81101 - Ministério dos Direitos Humanos - Administração Direta	90.000
20ZN	Promoção dos Direitos Humanos		1.875.760
		81101 - Ministério dos Direitos Humanos - Administração Direta	1.875.760
218Q	Promoção e Defesa dos Direitos da Pessoa Idosa		5.500.000
		81101 - Ministério dos Direitos Humanos - Administração Direta	1.500.000
		81902 - Fundo Nacional do Idoso - FNI	4.000.000
219O	Funcionamento do Conselho Nacional dos Direitos Humanos		540.000
		81101 - Ministério dos Direitos Humanos - Administração Direta	540.000
219Q	Promoção dos Direitos de Lésbicas, Gays, Bissexuais, Travestis e Transexuais		600.000
		81101 - Ministério dos Direitos Humanos - Administração Direta	600.000
Objetivo:		Órgão:	
Promover e fortalecer canais de escuta e acolhimento das demandas e manifestações de denúncias de pessoas com direitos humanos violados ou em situação de iminente violação, buscando a garantia de direitos.		81000 - Ministério dos Direitos Humanos	
Ação	Título	Unidade Orçamentária	Valor
4906	Disque Direitos Humanos		22.000.000
		81101 - Ministério dos Direitos Humanos - Administração Direta	22.000.000
Objetivo:		Órgão:	
Proteger a vida de testemunhas, vítimas, defensores dos direitos humanos, e crianças e adolescentes ameaçados e prevenir e combater a tortura e o trabalho escravo		81000 - Ministério dos Direitos Humanos	
Ação	Título	Unidade Orçamentária	Valor
215J	Defesa dos Direitos Humanos		28.174.000
		81101 - Ministério dos Direitos Humanos - Administração Direta	28.174.000
Programa: 2065 Proteção e Promoção dos Direitos dos Povos Indígenas		Valor do Programa Constante no PLOA:	1.485.290.605
Objetivo:		Órgão:	
Garantir aos povos indígenas a posse plena sobre suas terras, por meio de ações de proteção dos povos indígenas isolados, demarcação, regularização fundiária e proteção territorial.		30000 - Ministério da Justiça	
Ação	Título	Unidade Orçamentária	Valor
20UF	Regularização, Demarcação e Fiscalização de Terras Indígenas e Proteção dos Povos Indígenas Isolados		34.989.110
		30202 - Fundação Nacional do Índio - FUNAI	34.989.110
Objetivo:		Órgão:	
Preservar e promover o patrimônio cultural dos povos indígenas por meio de pesquisa, documentação e divulgação de suas línguas, culturas e acervos, prioritariamente daqueles em		30000 - Ministério da Justiça	

Programas Temáticos

R\$ 1,00

LDO - 2019, Anexo I, Inciso XIV

Recursos de Todas as Fontes

Ação	Título	Unidade Orçamentária	Valor
8635	Preservação Cultural dos Povos Indígenas		3.680.243
		30202 - Fundação Nacional do Índio - FUNAI	3.680.243
Objetivo: Promover a atenção à saúde dos povos indígenas, aprimorando as ações de atenção básica e de saneamento básico nas aldeias, observando as práticas de saúde e os saberes tradicionais, e articulando com os demais gestores do SUS para prover ações complementares e especializadas, com controle social.		Órgão: 36000 - Ministério da Saúde	
Ação	Título	Unidade Orçamentária	Valor
20YP	Promoção, Proteção e Recuperação da Saúde Indígena		1.356.000.000
		36901 - Fundo Nacional de Saúde	1.356.000.000
7684	Saneamento Básico em Aldeias Indígenas para Prevenção e Controle de Agravos		50.000.000
		36901 - Fundo Nacional de Saúde	50.000.000
Objetivo: Promover a gestão territorial e ambiental das terras indígenas.		Órgão: 30000 - Ministério da Justiça	
Ação	Título	Unidade Orçamentária	Valor
2150	Gestão Ambiental e Etnodesenvolvimento		19.105.681
		30202 - Fundação Nacional do Índio - FUNAI	19.105.681
Objetivo: Promover e proteger os direitos sociais e culturais e o direito à cidadania dos povos indígenas, asseguradas suas especificidades nas políticas públicas.		Órgão: 30000 - Ministério da Justiça	
Ação	Título	Unidade Orçamentária	Valor
215Q	Promoção dos Direitos dos Povos Indígenas de Recente Contato		1.848.731
		30202 - Fundação Nacional do Índio - FUNAI	1.848.731
2384	Direitos Sociais e Culturais e à Cidadania		19.666.840
		30202 - Fundação Nacional do Índio - FUNAI	19.666.840
Programa: 2066 Reforma Agrária e Governança Fundiária		Valor do Programa Constante no PLOA:	724.751.234
Objetivo: Ampliar a governança sobre a malha fundiária nacional, promovendo a regularização fundiária, qualificando a gestão, o uso da terra e dos recursos naturais.		Órgão: 20101 - Presidência da República	
Ação	Título	Unidade Orçamentária	Valor
211C	Regularização da Estrutura Fundiária na Área de Abrangência da Lei 11.952, de 2009		12.558.600
		20129 - Secretaria Especial de Agricultura Familiar e do Desenvolvimento Agrário	12.558.600
219N	Governança Fundiária e Gerenciamento do Cadastro Rural		13.480.981
		20201 - Instituto Nacional de Colonização e Reforma Agrária - INCRA	13.480.981
Objetivo: Assentar famílias por meio da desapropriação por interesse social e demais formas de obtenção de terras, criar projetos de assentamento de forma sustentável e considerando, sempre que possível, a abordagem territorial, priorizando e assistindo famílias acampadas, com garantia de equidade de gênero e do acesso e permanência da juventude no campo.		Órgão: 20101 - Presidência da República	
Ação	Título	Unidade Orçamentária	Valor
211B	Obtenção de Imóveis Rurais para Criação de Assentamentos da Reforma Agrária		30.037.374
		20201 - Instituto Nacional de Colonização e Reforma Agrária - INCRA	30.037.374
Objetivo: Combater a violência no campo decorrente de conflitos agrários.		Órgão: 20101 - Presidência da República	
Ação	Título	Unidade Orçamentária	Valor
210R	Assistência Social e Pacificação no Campo		788.503
		20201 - Instituto Nacional de Colonização e Reforma Agrária - INCRA	788.503

Programas Temáticos

R\$ 1,00

LDO - 2019, Anexo I, Inciso XIV

Recursos de Todas as Fontes

Objetivo: Implantar, qualificar e consolidar os projetos de assentamento de forma sustentável, promovendo a equidade de gênero.		Órgão: 20101 - Presidência da República	
Ação	Título	Unidade Orçamentária	Valor
0427	Concessão de Crédito-Instalação às Famílias Assentadas	74203 - Recursos sob Supervisão do Instituto Nacional de Colonização e Reforma Agrária/INCRA-Presidência da República	266.000.000
211A	Desenvolvimento de Assentamentos Rurais	20201 - Instituto Nacional de Colonização e Reforma Agrária - INCRA	70.268.576
Objetivo: Promover o acesso a terra a trabalhadores e trabalhadoras rurais, por meio de crédito fundiário para a aquisição de imóveis rurais e investimento em infraestrutura produtiva e social, visando democratizar o regime de propriedade e combater a pobreza rural.		Órgão: 20101 - Presidência da República	
Ação	Título	Unidade Orçamentária	Valor
0061	Concessão de Crédito para Aquisição de Imóveis Rurais e Investimentos Básicos - Fundo de Terras	74906 - Recursos sob Supervisão do Fundo de Terras e da Reforma Agrária/Banco da Terra - Presidência da República	300.000.000
210Q	Reordenamento e Consolidação da Estrutura e Governança Fundiária	20129 - Secretaria Especial de Agricultura Familiar e do Desenvolvimento Agrário	25.117.200
Objetivo: Proporcionar o acesso à cultura e educação formal e não formal, em todos os níveis e áreas de conhecimento ao público da reforma agrária, povos e comunidades tradicionais, quilombolas e agricultores familiares beneficiários da regularização fundiária e do crédito fundiário.		Órgão: 20101 - Presidência da República	
Ação	Título	Unidade Orçamentária	Valor
210T	Promoção da Educação do Campo	20201 - Instituto Nacional de Colonização e Reforma Agrária - INCRA	6.500.000
Programa: 2068 Saneamento Básico		Valor do Programa Constante no PLOA: 835.562.185	
Objetivo: Implementar medidas estruturais e estruturantes em áreas rurais e comunidades tradicionais, que assegurem a ampliação do acesso, a qualidade e a sustentabilidade das ações e serviços públicos de saneamento básico.		Órgão: 36000 - Ministério da Saúde	
Ação	Título	Unidade Orçamentária	Valor
116F	Abastecimento Público de Água em Comunidades Ribeirinhas dos Rios São Francisco, do Parnaíba, do Itapecuru e do Mearim. - Água para Todos	53201 - Companhia de Desenvolvimento dos Vales do São Francisco e do Parnaíba - CODEVASF	11.477.757
15MY	Construção e adequação de sistemas de abastecimento de água na Área de Atuação da Codevasf	53201 - Companhia de Desenvolvimento dos Vales do São Francisco e do Parnaíba - CODEVASF	80.000
7656	Implantação, Ampliação ou Melhoria de Ações e Serviços Sustentáveis de Saneamento Básico em Pequenas Comunidades Rurais (Localidades de Pequeno Porte) ou em Comunidades Tradicionais (Remanescentes de Quilombos)	36211 - Fundação Nacional de Saúde	50.000.000
Objetivo: Implementar medidas estruturais em áreas urbanas, por meio de ações que assegurem a ampliação da oferta e do acesso aos serviços públicos de saneamento básico.		Órgão: 56000 - Ministério das Cidades	
Ação	Título	Unidade Orçamentária	Valor
10GD	Implantação, Ampliação e Melhoria de Sistemas Públicos de Abastecimento de Água em Municípios com população até 50.000 Habitantes, Exclusive em Regiões Metropolitanas (RM) ou Regiões Integradas de Desenvolvimento Econômico (RIDE)		150.000.000

Programas Temáticos

R\$ 1,00

LDO - 2019, Anexo I, Inciso XIV

Recursos de Todas as Fontes

		36211 - Fundação Nacional de Saúde	150.000.000
10GE	Implantação, Ampliação e Melhoria de Sistemas Públicos de Esgotamento Sanitário em Municípios com população até 50.000 Habitantes, Exclusive em Regiões Metropolitanas (RM) ou Regiões Integradas de Desenvolvimento Econômico (RIDE)		182.860.000
		36211 - Fundação Nacional de Saúde	182.860.000
10GG	Implantação e Melhoria de Sistemas Públicos de Manejo de Resíduos Sólidos em Municípios de até 50.000 Habitantes, Exclusive de Regiões Metropolitanas ou Regiões Integradas de Desenvolvimento Econômico (RIDE)		14.100.000
		36211 - Fundação Nacional de Saúde	14.100.000
10RM	Implantação, Ampliação ou Melhoria de Sistemas Públicos de Esgotamento Sanitário na Área de Atuação da Codevasf		55.566.651
		53201 - Companhia de Desenvolvimento dos Vales do São Francisco e do Parnaíba - CODEVASF	55.566.651
10S5	Apoio a Empreendimentos de Saneamento Integrado em Municípios com População Superior a 50 mil Habitantes ou Municípios Integrantes de Regiões Metropolitanas ou de Regiões Integradas de Desenvolvimento		34.698.271
		56101 - Ministério das Cidades - Administração Direta	34.698.271
10SC	Apoio à Implantação, Ampliação ou Melhorias em Sistemas de Abastecimento de Água em Municípios com População Superior a 50 mil Habitantes ou Municípios Integrantes de Regiões Metropolitanas ou de Regiões Integradas de Desenvolvimento		61.371.118
		56101 - Ministério das Cidades - Administração Direta	61.371.118
141J	Ligações Intradomiciliares de Esgotos Sanitários e Módulos Sanitários Domiciliares		6.219.509
		53201 - Companhia de Desenvolvimento dos Vales do São Francisco e do Parnaíba - CODEVASF	6.219.509
15MZ	Construção e adequação de sistemas públicos de esgotamento sanitário na Área de Atuação da Codevasf		80.000
		53201 - Companhia de Desenvolvimento dos Vales do São Francisco e do Parnaíba - CODEVASF	80.000
1N08	Apoio à Implantação, Ampliação ou Melhorias de Sistemas de Esgotamento Sanitário em Municípios com População Superior a 50 mil Habitantes ou Municípios Integrantes de Regiões Metropolitanas ou de Regiões Integradas de Desenvolvimento		173.826.272
		56101 - Ministério das Cidades - Administração Direta	173.826.272
3883	Implantação e Melhoria de Serviços de Drenagem e Manejo das águas pluviais Urbanas para Prevenção e Controle de doenças e agravos em áreas endêmicas de malária		1.000.000
		36211 - Fundação Nacional de Saúde	1.000.000
7652	Implantação de Melhorias Sanitárias Domiciliares para Prevenção e Controle de Doenças e Agravos em localidades urbanas de municípios com população até 50.000 habitantes		60.000.000
		36211 - Fundação Nacional de Saúde	60.000.000
Objetivo:		Órgão:	
Implementar medidas estruturantes que assegurem a melhoria da gestão e da prestação dos serviços públicos de saneamento básico, considerando o abastecimento de água potável, o esgotamento sanitário, a drenagem e manejo de águas pluviais, e a limpeza e manejo de resíduos sólidos urbanos.		56000 - Ministério das Cidades	
Ação	Título	Unidade Orçamentária	Valor
1P95	Apoio à Elaboração de Planos e Projetos de Saneamento em Municípios com População Superior a 50 mil Habitantes ou Integrantes de Regiões Metropolitanas ou de Regiões Integradas de Desenvolvimento		3.482.607
		56101 - Ministério das Cidades - Administração Direta	3.482.607
20AF	Apoio ao Controle de Qualidade da Água para Consumo Humano para Prevenção e Controle de Doenças e Agravos		9.700.000
		36211 - Fundação Nacional de Saúde	9.700.000

Programas Temáticos

R\$ 1,00

LDO - 2019, Anexo I, Inciso XIV

Recursos de Todas as Fontes

20AG	Apoio à Gestão dos Sistemas de Saneamento Básico em Municípios de até 50.000 Habitantes		10.000.000
		36211 - Fundação Nacional de Saúde	10.000.000
20NV	Apoio à Implementação de Ações de Desenvolvimento do Setor Águas - INTERÁGUAS		100.000
		56101 - Ministério das Cidades - Administração Direta	100.000
219R	Melhoria da Qualidade Regulatória do Setor de Saneamento		600.000
		44205 - Agência Nacional de Águas - ANA	600.000
6908	Fomento à Educação em Saúde Ambiental voltada à Promoção da Saúde		10.400.000
		36211 - Fundação Nacional de Saúde	10.400.000

Programa: 2069 Segurança Alimentar e Nutricional

Valor do Programa Constante no PLOA:

464.336.550

Objetivo: Ampliar a produção de alimentos saudáveis e sustentáveis		Órgão: 20101 - Presidência da República	
Ação	Título	Unidade Orçamentária	Valor
8458	Apoio à Agricultura Urbana		2.000.000
		55101 - Ministério do Desenvolvimento Social - Administração Direta	2.000.000
Objetivo: Consolidar a implementação do Sistema Nacional de Segurança Alimentar e Nutricional (SISAN), aperfeiçoando a gestão federativa, a intersetorialidade e a participação social		Órgão: 55000 - Ministério do Desenvolvimento Social	
Ação	Título	Unidade Orçamentária	Valor
215I	Consolidação da Implantação do Sistema Nacional de Segurança Alimentar e Nutricional - SISAN		26.956.550
		55101 - Ministério do Desenvolvimento Social - Administração Direta	26.956.550
Objetivo: Contribuir para ampliar o acesso à água para consumo humano para a população pobre no meio rural		Órgão: 55000 - Ministério do Desenvolvimento Social	
Ação	Título	Unidade Orçamentária	Valor
8695	Dessalinização de Água - Água Doce		6.980.000
		44101 - Ministério do Meio Ambiente - Administração Direta	6.980.000
8948	Apoio a Tecnologias Sociais de Acesso à Água para Consumo Humano e Produção de Alimentos na Zona Rural		75.000.000
		55101 - Ministério do Desenvolvimento Social - Administração Direta	75.000.000
Objetivo: Contribuir para a promoção do abastecimento e o acesso regular e permanente da população brasileira à alimentação adequada e saudável		Órgão: 55000 - Ministério do Desenvolvimento Social	
Ação	Título	Unidade Orçamentária	Valor
2792	Distribuição de Alimentos a Grupos Populacionais Tradicionais e Específicos		27.370.000
		55101 - Ministério do Desenvolvimento Social - Administração Direta	27.370.000
2798	Aquisição e Distribuição de Alimentos da Agricultura Familiar para Promoção da Segurança Alimentar e Nutricional		251.630.000
		55101 - Ministério do Desenvolvimento Social - Administração Direta	251.630.000
Objetivo: Promover o consumo de alimentos adequados e saudáveis e controlar e prevenir as doenças decorrentes da má alimentação		Órgão: 55000 - Ministério do Desenvolvimento Social	
Ação	Título	Unidade Orçamentária	Valor
20QH	Implementação da Segurança Alimentar e Nutricional na Saúde		73.000.000
		36901 - Fundo Nacional de Saúde	73.000.000
2784	Promoção do Consumo de Alimentos Adequados e Saudáveis		1.400.000
		55101 - Ministério do Desenvolvimento Social - Administração Direta	1.400.000

Programas Temáticos

R\$ 1,00

LDO - 2019, Anexo I, Inciso XIV

Recursos de Todas as Fontes

Programa: 2071 Promoção do Trabalho Decente e Economia Solidária		Valor do Programa Constante no PLOA: 60.180.160.248	
Objetivo: Fomentar oportunidades de trabalho, emprego e renda, por meio da concessão de crédito direcionado a atividades empreendedoras e ao microcrédito produtivo orientado		Órgão: 40000 - Ministério do Trabalho	
Ação	Título	Unidade Orçamentária	Valor
2B12	Fomento ao Desenvolvimento de Instituições de Microcrédito	40901 - Fundo de Amparo ao Trabalhador	567.704
8617	Controle, Monitoramento e Avaliação das Aplicações dos Depósitos Especiais do Fundo de Amparo ao Trabalhador – FAT	40901 - Fundo de Amparo ao Trabalhador	436.695
Objetivo: Fortalecer o Sistema Público de Emprego, Trabalho e Renda por meio do aprimoramento das políticas de intermediação de mão de obra, qualificação profissional e concessão de benefícios.		Órgão: 40000 - Ministério do Trabalho	
Ação	Título	Unidade Orçamentária	Valor
00H4	Seguro Desemprego	40901 - Fundo de Amparo ao Trabalhador	40.644.326.351
0581	Abono Salarial	40901 - Fundo de Amparo ao Trabalhador	19.186.860.747
20JT	Manutenção, Modernização e Ampliação da Rede de Atendimento do Programa do Seguro-Desemprego no Âmbito do Sistema Nacional de Emprego - Sine	40901 - Fundo de Amparo ao Trabalhador	38.681.532
20YX	Cadastros Públicos na Área de Trabalho e Emprego	40901 - Fundo de Amparo ao Trabalhador	16.475.000
20YY	Estudos, Pesquisas e Geração de Informações sobre Trabalho, Emprego e Renda	40901 - Fundo de Amparo ao Trabalhador	1.027.199
20Z1	Qualificação Social e Profissional de Trabalhadores	40901 - Fundo de Amparo ao Trabalhador	12.375.750
20Z3	Apoio Operacional ao Pagamento do Seguro-Desemprego e do Abono Salarial	40901 - Fundo de Amparo ao Trabalhador	246.655
2553	Identificação da População por meio da Carteira de Trabalho e Previdência Social - CTPS	40901 - Fundo de Amparo ao Trabalhador	14.668.998
2C43	Gestão Participativa do Fundo de Amparo ao Trabalhador - FAT	40901 - Fundo de Amparo ao Trabalhador	1.806.541
4245	Classificação Brasileira de Ocupações - CBO	40901 - Fundo de Amparo ao Trabalhador	2.900.000
4741	Sistema de Integração das Ações de Emprego, Trabalho e Renda	40901 - Fundo de Amparo ao Trabalhador	178.627.757
Objetivo: Promover a economia solidária e suas diversas formas organizativas.		Órgão: 40000 - Ministério do Trabalho	
Ação	Título	Unidade Orçamentária	Valor
215F	Fomento e Fortalecimento da Economia Solidária	40101 - Ministério do Trabalho - Administração Direta	7.996.550
Objetivo: Promover o direito ao trabalho decente, por meio da inspeção laboral, do aperfeiçoamento dos regulamentos, da articulação de políticas, do diálogo social e de estudos, pesquisas e inovações, no campo da proteção ao trabalhador		Órgão: 40000 - Ministério do Trabalho	
Ação	Título	Unidade Orçamentária	Valor

Programas Temáticos

R\$ 1,00

LDO - 2019, Anexo I, Inciso XIV

Recursos de Todas as Fontes

20YU	Fiscalização de Obrigações Trabalhistas e Inspeção em Segurança e Saúde no Trabalho		70.386.169
		40101 - Ministério do Trabalho - Administração Direta	70.386.169
20YV	Democratização das Relações de Trabalho		265.000
		40101 - Ministério do Trabalho - Administração Direta	265.000
20YW	Produção e Difusão de Conhecimentos que Contribuam para a Promoção de Segurança, Saúde dos Trabalhadores e Subsidiem Políticas Públicas no Campo do Trabalho		1.500.000
		40203 - Fundação Jorge Duprat Figueiredo de Segurança e Medicina do Trabalho	1.500.000
2599	Formulação, Articulação e Execução da Política Laboral de Imigração e Emigração		1.011.600
		40101 - Ministério do Trabalho - Administração Direta	1.011.600

Programa: 2076 Desenvolvimento e Promoção do Turismo Valor do Programa Constante no PLOA: **566.391.667**

Objetivo:		Órgão:	
Aumentar a competitividade dos destinos, produtos e serviços turísticos..		54000 - Ministério do Turismo	
Ação	Título	Unidade Orçamentária	Valor
0454	Financiamento da Infraestrutura Turística Nacional		166.679.795
		74908 - Recursos sob Supervisão do Fundo Geral de Turismo/FUNGETUR - Ministério do Turismo	166.679.795
10V0	Apoio a Projetos de Infraestrutura Turística		148.661.783
		54101 - Ministério do Turismo - Administração Direta	148.661.783
14TJ	Participação da União na Implementação do Prodetur		11.585.552
		54101 - Ministério do Turismo - Administração Direta	11.585.552
15P0	Apoio para Pavimentação e Urbanização da Estrada Parque Rota Ecológica – Trecho de 23,5 km da Rodovia AL-101		15.982.143
		54101 - Ministério do Turismo - Administração Direta	15.982.143
15P1	Apoio à Construção da Segunda Etapa do Galpão Fábrica do Samba		12.857.143
		54101 - Ministério do Turismo - Administração Direta	12.857.143
15P2	Apoio para Implantação e Pavimentação do trecho da Rota Caminhos do Imperador/AL – 1ª Etapa - Rodovia AI-230 - entroncamento AI -110 até o entroncamento da BR-101		15.982.143
		54101 - Ministério do Turismo - Administração Direta	15.982.143
15P3	Apoio para Implantação e Pavimentação da Estrada Parque Barra de Santo Antônio - Barra de Camaragibe: trecho da Rodovia AL-101		9.553.571
		54101 - Ministério do Turismo - Administração Direta	9.553.571
20Y4	Articulação e Ordenamento Turístico		5.666.315
		54101 - Ministério do Turismo - Administração Direta	5.666.315
218G	Gestão e Inteligência Competitiva em Turismo		6.782.188
		54101 - Ministério do Turismo - Administração Direta	6.782.188
218H	Sustentabilidade, Formalização e Posicionamento de Produtos e Destinos Turísticos		5.958.372
		54101 - Ministério do Turismo - Administração Direta	5.958.372
2C01	Promoção de Investimentos Privados e Financiamento no Setor de Turismo		1.086.350
		54101 - Ministério do Turismo - Administração Direta	1.086.350
4590	Qualificação e Certificação no Turismo		9.250.000
		54101 - Ministério do Turismo - Administração Direta	9.250.000
7YB6	Apoio para Requalificação da Orla do Rio Branco/Bacia do Caxangá		25.625.000

Programas Temáticos

R\$ 1,00

LDO - 2019, Anexo I, Inciso XIV

Recursos de Todas as Fontes

		54101 - Ministério do Turismo - Administração Direta	25.625.000
Objetivo:	Órgão:		
Promover os destinos, produtos e serviços turísticos brasileiros no País e no exterior.	54000 - Ministério do Turismo		
Ação	Título	Unidade Orçamentária	Valor
20Y3	Promoção e Marketing do Turismo no Mercado Nacional		97.740.312
		54101 - Ministério do Turismo - Administração Direta	97.740.312
20Y5	Promoção Turística do Brasil no Exterior		32.981.000
		54201 - EMBRATUR - Instituto Brasileiro de Turismo	32.981.000
Programa: 2077 Agropecuária Sustentável		Valor do Programa Constante no PLOA:	15.123.180.685
Objetivo:	Órgão:		
Ampliar a capacidade de armazenagem e promover o abastecimento alimentar e nutricional, a competitividade do setor, a geração de divisas cambiais e a produção e disseminação de informações agropecuárias.	22000 - Ministério da Agricultura, Pecuária e Abastecimento		
Ação	Título	Unidade Orçamentária	Valor
0299	Subvenção Econômica nas Aquisições do Governo Federal e na Formação de Estoques Reguladores e Estratégicos - AGF (Lei nº 8.427, de 1992)		382.000.000
		74101 - Recursos sob Supervisão da Secretaria do Tesouro Nacional - Ministério da Fazenda	191.000.000
		93104 - Recursos sob Supervisão da Secretaria do Tesouro Nacional - Ministério da Fazenda	191.000.000
0300	Subvenção Econômica para Garantia e Sustentação de Preços na Comercialização de Produtos Agropecuários (Lei nº 8.427, de 1992)		630.000.000
		74101 - Recursos sob Supervisão da Secretaria do Tesouro Nacional - Ministério da Fazenda	315.000.000
		93104 - Recursos sob Supervisão da Secretaria do Tesouro Nacional - Ministério da Fazenda	315.000.000
20Y7	Desenvolvimento do Abastecimento Agroalimentar		6.000.000
		22211 - Companhia Nacional de Abastecimento - CONAB	6.000.000
20ZT	Promoção do Agronegócio Brasileiro no Mercado Internacional		21.100.000
		22101 - Ministério da Agricultura, Pecuária e Abastecimento - Administração Direta	21.100.000
2130	Formação de Estoques Públicos - AGF		1.400.000.000
		22211 - Companhia Nacional de Abastecimento - CONAB	1.400.000.000
2137	Fiscalização dos Estoques e das Operações de Garantia e Sustentação de Preços na Comercialização de Produtos Agropecuários		1.800.000
		22211 - Companhia Nacional de Abastecimento - CONAB	1.800.000
Objetivo:	Órgão:		
Ampliar a disponibilidade e o acesso aos recursos do crédito rural e a outras fontes de financiamento	22000 - Ministério da Agricultura, Pecuária e Abastecimento		
Ação	Título	Unidade Orçamentária	Valor
00PL	Subvenção Econômica em Operações Contratadas no âmbito do Programa FAT Giro Rural (Lei nº 11.775, de 2008)		10.000.000
		74101 - Recursos sob Supervisão da Secretaria do Tesouro Nacional - Ministério da Fazenda	10.000.000
0294	Subvenção Econômica nas Operações de Custeio Agropecuário (Lei nº 8.427, de 1992)		2.217.528.000
		74101 - Recursos sob Supervisão da Secretaria do Tesouro Nacional - Ministério da Fazenda	1.108.764.000
		93104 - Recursos sob Supervisão da Secretaria do Tesouro Nacional - Ministério da Fazenda	1.108.764.000
0297	Subvenção Econômica para Recuperação da Lavoura Cacaueira Baiana (Lei nº 9.126, de 1995)		60.100.000

Programas Temáticos

R\$ 1,00

LDO - 2019, Anexo I, Inciso XIV

Recursos de Todas as Fontes

0298	Subvenção Econômica em Operações de Comercialização de Produtos Agropecuários (Lei nº 8.427, de 1992)	74101 - Recursos sob Supervisão da Secretaria do Tesouro Nacional - Ministério da Fazenda	60.100.000
			40.444.000
0301	Subvenção Econômica em Operações de Investimento Rural e Agroindustrial (Lei nº 8.427, de 1992)	74101 - Recursos sob Supervisão da Secretaria do Tesouro Nacional - Ministério da Fazenda	40.444.000
			2.308.574.000
0611	Subvenção Econômica para Operações decorrentes do Alongamento de Dívidas Originárias de Crédito Rural (Leis nº 9.138, de 1995, nº 9.866, de 1999, nº 10.437, de 2002, e nº 11.775, de 2008)	74101 - Recursos sob Supervisão da Secretaria do Tesouro Nacional - Ministério da Fazenda	1.154.287.000
		93104 - Recursos sob Supervisão da Secretaria do Tesouro Nacional - Ministério da Fazenda	1.154.287.000
			2.150.227.000
		74101 - Recursos sob Supervisão da Secretaria do Tesouro Nacional - Ministério da Fazenda	860.091.000
		93104 - Recursos sob Supervisão da Secretaria do Tesouro Nacional - Ministério da Fazenda	1.290.136.000
Objetivo:		Órgão:	
Ampliar e diversificar a produção de biomassa agropecuária, com ênfase em cultivos agroenergéticos e florestas plantadas.		22000 - Ministério da Agricultura, Pecuária e Abastecimento	
Ação	Título	Unidade Orçamentária	Valor
20ZS	Desenvolvimento da Agroenergia		30.000
		22101 - Ministério da Agricultura, Pecuária e Abastecimento - Administração Direta	30.000
Objetivo:		Órgão:	
Aperfeiçoar mecanismos de gestão de riscos climáticos e de proteção de renda para a atividade agropecuária, com ênfase no seguro rural		22000 - Ministério da Agricultura, Pecuária e Abastecimento	
Ação	Título	Unidade Orçamentária	Valor
0026	Cobertura de Déficit nas Operações de Seguro Rural		34.642.488
		71904 - Fundo de Estabilidade do Seguro Rural - Recursos sob Supervisão do M.do Planejamento, Desenvolvimento e Gestão	34.642.488
099F	Concessão de Subvenção Econômica ao Prêmio do Seguro Rural (Lei nº 10.823, de 2003)		450.000.000
		22101 - Ministério da Agricultura, Pecuária e Abastecimento - Administração Direta	450.000.000
20ZU	Redução de Riscos na Atividade Agropecuária		749.717
		22101 - Ministério da Agricultura, Pecuária e Abastecimento - Administração Direta	749.717
Objetivo:		Órgão:	
Aperfeiçoar o Monitoramento Meteorológico e Climático e os Sistemas de Previsão de Tempo e Clima, com ênfase na disponibilidade dos Dados Históricos e em Tempo Real.		22000 - Ministério da Agricultura, Pecuária e Abastecimento	
Ação	Título	Unidade Orçamentária	Valor
147S	Ampliação da Rede Nacional de Monitoramento Meteorológico		500.000
		22101 - Ministério da Agricultura, Pecuária e Abastecimento - Administração Direta	500.000
2161	Produção e Divulgação de Informações Meteorológicas e Climatológicas		32.500.000
		22101 - Ministério da Agricultura, Pecuária e Abastecimento - Administração Direta	32.500.000
Objetivo:		Órgão:	
Concluir a implantação, melhorar a gestão, recuperar e modernizar os projetos públicos de irrigação existentes visando à emancipação.		53000 - Ministério da Integração Nacional	
Ação	Título	Unidade Orçamentária	Valor
120B	Transferência da Gestão de Projetos Públicos de Irrigação		9.875.000
		53101 - Ministério da Integração Nacional - Administração Direta	200.000

Programas Temáticos

R\$ 1,00

LDO - 2019, Anexo I, Inciso XIV

Recursos de Todas as Fontes

		Recursos de Outras Fontes	
140X	Regularização Ambiental e Fundiária de Projetos Públicos de Irrigação	53201 - Companhia de Desenvolvimento dos Vales do São Francisco e do Parnaíba - CODEVASF	4.175.000
		53204 - Departamento Nacional de Obras Contra as Secas - DNOCS	5.500.000
			600.000
		53201 - Companhia de Desenvolvimento dos Vales do São Francisco e do Parnaíba - CODEVASF	200.000
1686	Implantação do Projeto Público de Irrigação Marituba com 3.136 ha no Estado de Alagoas	53204 - Departamento Nacional de Obras Contra as Secas - DNOCS	400.000
			25.000
20EY	Administração de Projetos Públicos de Irrigação	53201 - Companhia de Desenvolvimento dos Vales do São Francisco e do Parnaíba - CODEVASF	25.000
			68.500.000
3770	Implantação do Projeto Público de Irrigação Luiz Alves do Araguaia - 1ª e 2ª Etapa - com 6.584 ha no Estado de Goiás	53201 - Companhia de Desenvolvimento dos Vales do São Francisco e do Parnaíba - CODEVASF	68.500.000
			18.600.000
5252	Implantação do Projeto Público de Irrigação Flores de Goiás com 26.500 ha no Estado de Goiás	53207 - Superintendência do Desenvolvimento do Centro-Oeste - SUDECO	18.600.000
			6.300.000
5260	Implantação do Projeto Público de Irrigação Pontal com 7.811,91 ha no Estado de Pernambuco	53207 - Superintendência do Desenvolvimento do Centro-Oeste - SUDECO	6.300.000
			20.500.000
		53201 - Companhia de Desenvolvimento dos Vales do São Francisco e do Parnaíba - CODEVASF	20.500.000
Objetivo:		Órgão:	
Desenvolver a cafeicultura de maneira sustentável, com geração de emprego, renda e divisas.		22000 - Ministério da Agricultura, Pecuária e Abastecimento	
Ação	Título	Unidade Orçamentária	Valor
0012	Financiamentos ao Agronegócio Café (Lei nº 8.427, de 1992)		5.071.418.186
		74901 - Recursos sob Supervisão do Fundo de Defesa da Economia Cafeeira/Funcafê - MAPA	5.071.418.186
0A27	Equalização de Juros nos Financiamentos ao Agronegócio Café (Lei nº 8.427, de 1992)		156.372.708
		74901 - Recursos sob Supervisão do Fundo de Defesa da Economia Cafeeira/Funcafê - MAPA	156.372.708
20Y8	Desenvolvimento da Cafeicultura		13.589.085
		22906 - Fundo de Defesa da Economia Cafeeira	13.589.085
Objetivo:		Órgão:	
Disseminar sistemas de produção agropecuária sustentável, com agregação de valor e renda, segurança do alimento, valorização de origem e conservação dos recursos naturais		22000 - Ministério da Agricultura, Pecuária e Abastecimento	
Ação	Título	Unidade Orçamentária	Valor
215A	Desenvolvimento das Cadeias Produtivas da Agropecuária		2.926.000
		22101 - Ministério da Agricultura, Pecuária e Abastecimento - Administração Direta	2.926.000
Objetivo:		Órgão:	
Fortalecer o cooperativismo e o associativismo rural visando à melhoria da qualidade de vida, organização e sustentabilidade da base produtiva, geração de trabalho, emprego e renda, inclusão social e redução das desigualdades regionais.		22000 - Ministério da Agricultura, Pecuária e Abastecimento	
Ação	Título	Unidade Orçamentária	Valor
8622	Desenvolvimento do Associativismo Rural e do Cooperativismo		1.266.000
		22101 - Ministério da Agricultura, Pecuária e Abastecimento - Administração Direta	1.266.000
Objetivo:		Órgão:	
Incentivar o desenvolvimento econômico e social dos produtores rurais das classes C e D, em suas		22000 - Ministério da Agricultura, Pecuária e Abastecimento	

Programas Temáticos

R\$ 1,00

LDO - 2019, Anexo I, Inciso XIV

Recursos de Todas as Fontes

Ação	Título	Unidade Orçamentária	Valor
215B	Desenvolvimento Econômico e Social dos Produtores Rurais		2.283.500
		22101 - Ministério da Agricultura, Pecuária e Abastecimento - Administração Direta	2.283.500
Objetivo: Promover e induzir a transição agroecológica e a produção orgânica e de base agroecológica, por meio do uso sustentável dos recursos naturais e da oferta e consumo de alimentos saudáveis.		Órgão: 22000 - Ministério da Agricultura, Pecuária e Abastecimento	
Ação	Título	Unidade Orçamentária	Valor
8606	Apoio ao Desenvolvimento e Controle da Agricultura Orgânica - Pró-Orgânico		2.910.000
		22101 - Ministério da Agricultura, Pecuária e Abastecimento - Administração Direta	2.910.000
Objetivo: Promover o conhecimento e elevar a adoção da Agricultura de Baixa Emissão de Carbono (ABC).		Órgão: 22000 - Ministério da Agricultura, Pecuária e Abastecimento	
Ação	Título	Unidade Orçamentária	Valor
8593	Apoio ao Desenvolvimento de Agricultura de Baixa Emissão de Carbono - ABC		1.570.001
		22101 - Ministério da Agricultura, Pecuária e Abastecimento - Administração Direta	1.570.001
Objetivo: Promover o desenvolvimento da agropecuária irrigada de forma econômica, social e ambientalmente sustentável, com racionalização dos recursos hídricos.		Órgão: 22000 - Ministério da Agricultura, Pecuária e Abastecimento	
Ação	Título	Unidade Orçamentária	Valor
20QX	Desenvolvimento e Difusão de Tecnologias, Estudos e Pesquisas afins em Agricultura Irrigada		250.000
		22101 - Ministério da Agricultura, Pecuária e Abastecimento - Administração Direta	250.000
Programa: 2078 Conservação e Uso Sustentável da Biodiversidade		Valor do Programa Constante no PLOA:	280.710.316
Objetivo: Ampliar a produção florestal sustentável e o conhecimento sobre as florestas brasileiras		Órgão: 44000 - Ministério do Meio Ambiente	
Ação	Título	Unidade Orçamentária	Valor
1500	XXV Congresso Mundial da União Internacional de Organizações de Pesquisa Florestal		1.000.000
		44102 - Serviço Florestal Brasileiro - SFB	1.000.000
20WA	Desenvolvimento Florestal Sustentável e Manejo Florestal Comunitário Familiar		3.850.000
		44102 - Serviço Florestal Brasileiro - SFB	3.850.000
20WB	Pesquisa e Informações Florestais		790.000
		44102 - Serviço Florestal Brasileiro - SFB	790.000
20WC	Planejamento, Gestão e Fiscalização das Concessões Florestais		2.700.000
		44102 - Serviço Florestal Brasileiro - SFB	2.700.000
20WD	Inventário Florestal Nacional		7.370.000
		44102 - Serviço Florestal Brasileiro - SFB	7.370.000
Objetivo: Contribuir para a conservação do meio ambiente por meio da elevação de renda e inclusão social e produtiva.		Órgão: 44000 - Ministério do Meio Ambiente	
Ação	Título	Unidade Orçamentária	Valor
20VQ	Gestão Socioambiental em Territórios de Povos e Comunidades Tradicionais e Agricultores Familiares e em Terras Indígenas		800.000
		44101 - Ministério do Meio Ambiente - Administração Direta	800.000
Objetivo: Fortalecer o Sistema Nacional de Unidades de Conservação e Consolidar as Unidades de Conservação Federais.		Órgão: 44000 - Ministério do Meio Ambiente	
Ação	Título	Unidade Orçamentária	Valor

Programas Temáticos

R\$ 1,00

LDO - 2019, Anexo I, Inciso XIV

Recursos de Todas as Fontes

20WM Apoio à Criação, Gestão e Implementação das Unidades de Conservação Federais		44207 - Instituto Chico Mendes de Conservação da Biodiversidade	176.533.154
212H Manutenção de Contrato de Gestão com Organizações Sociais (Lei nº 9.637, de 15 de maio de 1998)		44207 - Instituto Chico Mendes de Conservação da Biodiversidade	1.500.000
214P Fiscalização Ambiental e Prevenção e Combate a Incêndios Florestais		44207 - Instituto Chico Mendes de Conservação da Biodiversidade	29.335.973
Objetivo: Promover a Regularização Ambiental dos Imóveis Rurais por meio dos instrumentos do Código Florestal		Órgão: 44000 - Ministério do Meio Ambiente	
Ação	Título	Unidade Orçamentária	Valor
8308	Regularização Ambiental dos Imóveis Rurais nas Unidades da Federação	44102 - Serviço Florestal Brasileiro - SFB	12.000.000
Objetivo: Promover o desenvolvimento sustentável das cadeias produtivas e do conhecimento oriundos da utilização de patrimônio genético e conhecimento tradicional associado por meio da implementação de sistema de acesso e repartição de benefícios, resguardados os direitos dos povos indígenas e povos e comunidades tradicionais.		Órgão: 44000 - Ministério do Meio Ambiente	
Ação	Título	Unidade Orçamentária	Valor
219J	Apoio à Gestão da Conservação e do Uso Sustentável da Biodiversidade e do Patrimônio Genético	44101 - Ministério do Meio Ambiente - Administração Direta	1.000.000
Objetivo: Reduzir ameaça à extinção de espécies da biodiversidade brasileira, recuperar suas populações e promover o conhecimento e o uso sustentável.		Órgão: 44000 - Ministério do Meio Ambiente	
Ação	Título	Unidade Orçamentária	Valor
20N1	Fomento a Projetos de Conservação e Manejo da Biodiversidade	44901 - Fundo Nacional de Meio Ambiente - FNMA	800.000
20VY	Apoio à Implementação da Política Nacional de Educação Ambiental	44101 - Ministério do Meio Ambiente - Administração Direta	475.000
20WK	Pesquisa, Avaliação e Monitoramento da Flora Brasileira	44206 - Instituto de Pesquisas Jardim Botânico do Rio de Janeiro - JBRJ	1.770.000
20WN	Execução de Pesquisa e Conservação de Espécies e do Patrimônio Espeleológico	44207 - Instituto Chico Mendes de Conservação da Biodiversidade	19.809.567
214O	Gestão do Uso Sustentável da Biodiversidade	44201 - Instituto Brasileiro do Meio Ambiente e dos Recursos Naturais Renováveis - IBAMA	15.946.622
219K	Gestão das Coleções Vivas, do Patrimônio Histórico-Cultural e das Atividades de Disseminação do Conhecimento no Jardim Botânico do Rio de Janeiro	44206 - Instituto de Pesquisas Jardim Botânico do Rio de Janeiro - JBRJ	5.000.000
8499	Apoio a Projetos de Gestão Integrada do Meio Ambiente (PNMA II)	44101 - Ministério do Meio Ambiente - Administração Direta	30.000
Programa: 2079 Desenvolvimento da Indústria, Comércio e Serviços		Valor do Programa Constante no PLOA:	390.226.698
Objetivo: Elevar a competitividade, a qualidade e a produtividade da indústria brasileira por meio do investimento, da melhoria dos processos produtivos e da modernização do parque industrial.		Órgão: 28000 - Ministério da Indústria, Comércio Exterior e Serviços	

Programas Temáticos

R\$ 1,00

LDO - 2019, Anexo I, Inciso XIV

Recursos de Todas as Fontes

210E	Promoção do Desenvolvimento Industrial	28101 - Ministério da Indústria, Comércio Exterior e Serviços - Administração Direta	3.631.110	3.631.110
2692	Fiscalização do Cumprimento das Contrapartidas pelas Empresas Habilitadas em Programas de Política Industrial com Benefícios Fiscais	28101 - Ministério da Indústria, Comércio Exterior e Serviços - Administração Direta	110.000	110.000
Objetivo:		Órgão:		
Fomentar a competitividade e a inovação nas cadeias produtivas e a harmonização das relações de consumo por meio da metrologia, avaliação da conformidade e regulamentação técnica.		28000 - Ministério da Indústria, Comércio Exterior e Serviços		
Ação	Título	Unidade Orçamentária	Valor	
00PN	Participação do Brasil, como País não Membro, em Atividades de Cooperação Econômica junto à Organização para Cooperação e Desenvolvimento Econômico - OCDE		44.820	
		28202 - Instituto Nacional de Metrologia, Qualidade e Tecnologia - Inmetro	44.820	
153W	Construção do Parque Tecnológico do Inmetro		1.000.000	
		28202 - Instituto Nacional de Metrologia, Qualidade e Tecnologia - Inmetro	1.000.000	
153X	Construção de infraestrutura predial no Inmetro e nos órgãos que compõem a Rede Brasileira de Metrologia Legal e Qualidade – Inmetro		2.000.000	
		28202 - Instituto Nacional de Metrologia, Qualidade e Tecnologia - Inmetro	2.000.000	
212H	Manutenção de Contrato de Gestão com Organizações Sociais (Lei nº 9.637, de 15 de maio de 1998)		1.621.000	
		28202 - Instituto Nacional de Metrologia, Qualidade e Tecnologia - Inmetro	1.621.000	
214I	Desenvolvimento e disseminação da metrologia e avaliação da conformidade		7.098.375	
		28202 - Instituto Nacional de Metrologia, Qualidade e Tecnologia - Inmetro	7.098.375	
214J	Fiscalização em Metrologia e Qualidade		354.251.332	
		28202 - Instituto Nacional de Metrologia, Qualidade e Tecnologia - Inmetro	354.251.332	
214K	Pagamento de Bolsas de pesquisa em Metrologia Qualidade e Tecnologia		8.000.000	
		28202 - Instituto Nacional de Metrologia, Qualidade e Tecnologia - Inmetro	8.000.000	
Objetivo:		Órgão:		
Promover a inovação nas empresas, o estímulo à P&D e a qualificação profissional.		28000 - Ministério da Indústria, Comércio Exterior e Serviços		
Ação	Título	Unidade Orçamentária	Valor	
10U2	Cooperação Técnica em Propriedade Intelectual		100.000	
		28203 - Instituto Nacional da Propriedade Industrial - INPI	100.000	
210D	Fomento à Inovação e às Tecnologias Inovadoras		2.556.310	
		28101 - Ministério da Indústria, Comércio Exterior e Serviços - Administração Direta	2.556.310	
212H	Manutenção de Contrato de Gestão com Organizações Sociais (Lei nº 9.637, de 15 de maio de 1998)		6.613.751	
		28101 - Ministério da Indústria, Comércio Exterior e Serviços - Administração Direta	6.613.751	
6481	Disponibilização de acesso a bancos de dados de informações tecnológicas		3.200.000	
		28203 - Instituto Nacional da Propriedade Industrial - INPI	3.200.000	
Programa: 2080 Educação de qualidade para todos		Valor do Programa Constante no PLOA:		43.391.910.412
Objetivo:		Órgão:		
Ampliar o acesso à educação profissional e tecnológica de qualidade, alinhada com as demandas sociais e do mercado de trabalho locais e regionais, contemplando as especificidades da diversidade e da inclusão, e considerando as metas estabelecidas no Plano Nacional de Educação 2014-2024.		26000 - Ministério da Educação		

Programas Temáticos

R\$ 1,00

LDO - 2019, Anexo I, Inciso XIV

Recursos de Todas as Fontes

15R4	Apoio à Expansão da Rede Federal de Educação Profissional, Científica e Tecnológica		238.220.000
	26101 - Ministério da Educação - Administração Direta		238.220.000
20RG	Reestruturação e Modernização de Instituições Federais de Educação Profissional e Tecnológica		64.884.575
	26257 - Centro Federal de Educação Tecnológica de Minas Gerais		1.410.679
	26402 - Instituto Federal de Alagoas		2.000.923
	26403 - Instituto Federal do Amazonas		20.000.000
	26404 - Instituto Federal Baiano		2.000.923
	26406 - Instituto Federal do Espírito Santo		2.000.923
	26407 - Instituto Federal Goiano		2.000.923
	26408 - Instituto Federal do Maranhão		2.000.923
	26410 - Instituto Federal do Norte de Minas Gerais		2.000.923
	26411 - Instituto Federal do Sudeste de Minas Gerais		2.000.923
	26413 - Instituto Federal do Triângulo Mineiro		2.041.488
	26414 - Instituto Federal do Mato Grosso		2.000.923
	26416 - Instituto Federal do Pará		2.000.922
	26417 - Instituto Federal da Paraíba		2.413.949
	26425 - Instituto Federal do Acre		1.000.923
	26427 - Instituto Federal da Bahia		2.000.923
	26428 - Instituto Federal de Brasília		2.000.923
	26430 - Instituto Federal do Sertão Pernambucano		2.000.923
	26431 - Instituto Federal do Piauí		2.000.923
	26432 - Instituto Federal do Paraná		2.000.923
	26433 - Instituto Federal do Rio de Janeiro		2.000.923
	26435 - Instituto Federal do Rio Grande do Norte		2.000.923
	26436 - Instituto Federal Sul-rio-grandense		2.000.923
	26438 - Instituto Federal de Santa Catarina		2.000.923
	26439 - Instituto Federal de São Paulo		2.000.923
20RL	Funcionamento de Instituições Federais de Educação Profissional e Tecnológica		1.958.682.347
	26231 - Universidade Federal de Alagoas		983.694
	26238 - Universidade Federal de Minas Gerais		2.693.162
	26239 - Universidade Federal do Pará		2.141.334
	26240 - Universidade Federal da Paraíba		7.809.571
	26243 - Universidade Federal do Rio Grande do Norte		8.751.278
	26247 - Universidade Federal de Santa Maria		8.451.371
	26248 - Universidade Federal Rural de Pernambuco		2.075.355
	26249 - Universidade Federal Rural do Rio de Janeiro		3.424.935
	26250 - Fundação Universidade Federal de Roraima		1.989.384
	26252 - Universidade Federal de Campina Grande		1.301.595
	26254 - Universidade Federal do Triângulo Mineiro		1.517.528
	26256 - Centro Federal de Educação Tecnológica Celso Suckow da Fonseca		43.515.572
	26257 - Centro Federal de Educação Tecnológica de Minas Gerais		55.207.054
	26272 - Fundação Universidade Federal do Maranhão		755.765
	26274 - Universidade Federal de Uberlândia		1.523.526
	26279 - Fundação Universidade Federal do Piauí		9.932.911
	26280 - Fundação Universidade Federal de		6.222.222

Programas Temáticos

R\$ 1,00

LDO - 2019, Anexo I, Inciso XIV

Recursos de Todas as Fontes

	26402 - Instituto Federal de Alagoas	53.788.713
	26403 - Instituto Federal do Amazonas	47.227.917
	26404 - Instituto Federal Baiano	43.468.303
	26405 - Instituto Federal do Ceará	89.952.847
	26406 - Instituto Federal do Espírito Santo	69.944.543
	26407 - Instituto Federal Goiano	44.265.228
	26408 - Instituto Federal do Maranhão	76.923.040
	26409 - Instituto Federal de Minas Gerais	41.431.612
	26410 - Instituto Federal do Norte de Minas Gerais	36.076.556
	26411 - Instituto Federal do Sudeste de Minas Gerais	40.086.746
	26412 - Instituto Federal do Sul de Minas Gerais	44.236.669
	26413 - Instituto Federal do Triângulo Mineiro	25.095.405
	26414 - Instituto Federal do Mato Grosso	62.080.852
	26415 - Instituto Federal do Mato Grosso do Sul	28.015.436
	26416 - Instituto Federal do Pará	51.794.344
	26417 - Instituto Federal da Paraíba	57.533.177
	26418 - Instituto Federal de Pernambuco	58.492.535
	26419 - Instituto Federal do Rio Grande do Sul	47.700.381
	26420 - Instituto Federal Farroupilha	39.528.118
	26421 - Instituto Federal de Rondônia	35.549.026
	26422 - Instituto Federal Catarinense	52.017.802
	26423 - Instituto Federal de Sergipe	30.210.015
	26424 - Instituto Federal do Tocantins	36.966.628
	26425 - Instituto Federal do Acre	15.672.029
	26426 - Instituto Federal do Amapá	17.875.407
	26427 - Instituto Federal da Bahia	66.426.990
	26428 - Instituto Federal de Brasília	30.706.327
	26429 - Instituto Federal de Goiás	44.576.127
	26430 - Instituto Federal do Sertão Pernambucano	20.155.343
	26431 - Instituto Federal do Piauí	48.704.383
	26432 - Instituto Federal do Paraná	60.058.299
	26433 - Instituto Federal do Rio de Janeiro	38.978.753
	26434 - Instituto Federal Fluminense	52.458.475
	26435 - Instituto Federal do Rio Grande do Norte	73.127.970
	26436 - Instituto Federal Sul-rio-grandense	45.385.465
	26437 - Instituto Federal de Roraima	18.689.304
	26438 - Instituto Federal de Santa Catarina	62.578.794
	26439 - Instituto Federal de São Paulo	92.188.818
20RW	Apoio à Formação Profissional, Científica e Tecnológica	250.000.000
	26298 - Fundo Nacional de Desenvolvimento da Educação	250.000.000
219U	Apoio ao Funcionamento da Rede Federal de Educação Profissional Científica e Tecnológica	35.000.000
	26101 - Ministério da Educação - Administração Direta	35.000.000
2994	Assistência aos Estudantes das Instituições Federais de Educação Profissional e Tecnológica	496.427.875
	26201 - Colégio Pedro II	8.766.827
	26231 - Universidade Federal de Alagoas	270.600
	26238 - Universidade Federal de Minas Gerais	740.850
	26239 - Universidade Federal do Pará	589.050
	26240 - Universidade Federal de Pernambuco	8.148.880

Programas Temáticos

R\$ 1,00

LDO - 2019, Anexo I, Inciso XIV

Recursos de Todas as Fontes

26243 -	Universidade Federal do Rio Grande do Norte	2.407.350
26247 -	Universidade Federal de Santa Maria	2.324.850
26248 -	Universidade Federal Rural de Pernambuco	570.900
26249 -	Universidade Federal Rural do Rio de Janeiro	942.150
26250 -	Fundação Universidade Federal de Roraima	544.500
26252 -	Universidade Federal de Campina Grande	358.050
26254 -	Universidade Federal do Triângulo Mineiro	417.450
26256 -	Centro Federal de Educação Tecnológica Celso Suckow da Fonseca	8.797.289
26257 -	Centro Federal de Educação Tecnológica de Minas Gerais	9.561.408
26272 -	Fundação Universidade Federal do Maranhão	207.900
26274 -	Universidade Federal de Uberlândia	419.100
26279 -	Fundação Universidade Federal do Piauí	2.732.400
26282 -	Fundação Universidade Federal de Viçosa	1.826.550
26402 -	Instituto Federal de Alagoas	11.371.560
26403 -	Instituto Federal do Amazonas	13.020.343
26404 -	Instituto Federal Baiano	11.555.232
26405 -	Instituto Federal do Ceará	24.744.548
26406 -	Instituto Federal do Espírito Santo	16.875.587
26407 -	Instituto Federal Goiano	12.270.761
26408 -	Instituto Federal do Maranhão	19.096.454
26409 -	Instituto Federal de Minas Gerais	14.701.137
26410 -	Instituto Federal do Norte de Minas Gerais	11.244.486
26411 -	Instituto Federal do Sudeste de Minas Gerais	7.545.047
26412 -	Instituto Federal do Sul de Minas Gerais	12.973.653
26413 -	Instituto Federal do Triângulo Mineiro	5.158.972
26414 -	Instituto Federal do Mato Grosso	16.700.558
26415 -	Instituto Federal do Mato Grosso do Sul	5.070.695
26416 -	Instituto Federal do Pará	15.967.062
26417 -	Instituto Federal da Paraíba	14.701.794
26418 -	Instituto Federal de Pernambuco	16.142.819
26419 -	Instituto Federal do Rio Grande do Sul	12.972.278
26420 -	Instituto Federal Farroupilha	13.469.650
26421 -	Instituto Federal de Rondônia	8.102.311
26422 -	Instituto Federal Catarinense	13.333.709
26423 -	Instituto Federal de Sergipe	7.050.376
26424 -	Instituto Federal do Tocantins	8.074.434
26425 -	Instituto Federal do Acre	3.457.934
26426 -	Instituto Federal do Amapá	3.657.653
26427 -	Instituto Federal da Bahia	17.378.859
26428 -	Instituto Federal de Brasília	6.761.513
26429 -	Instituto Federal de Goiás	8.534.425
26430 -	Instituto Federal do Sertão Pernambucano	5.415.609
26431 -	Instituto Federal do Piauí	14.083.718
26432 -	Instituto Federal do Paraná	11.906.565
26433 -	Instituto Federal do Rio de Janeiro	7.648.716
26434 -	Instituto Federal Fluminense	11.507.924
26435 -	Instituto Federal do Rio Grande do Sul	20.495.320

Programas Temáticos

R\$ 1,00

LDO - 2019, Anexo I, Inciso XIV

Recursos de Todas as Fontes

6380 Fomento ao Desenvolvimento da Educação Profissional e Tecnológica	26436 - Instituto Federal Sul-rio-grandense	10.328.710
	26437 - Instituto Federal de Roraima	3.102.518
	26438 - Instituto Federal de Santa Catarina	14.078.353
	26439 - Instituto Federal de São Paulo	22.301.059
		20.257.858
	26101 - Ministério da Educação - Administração Direta	10.000.000
	26406 - Instituto Federal do Espírito Santo	1.200.000
	26409 - Instituto Federal de Minas Gerais	4.041.689
	26410 - Instituto Federal do Norte de Minas Gerais	1.580.185
	26413 - Instituto Federal do Triângulo Mineiro	1.147.434
	26425 - Instituto Federal do Acre	720.000
	26426 - Instituto Federal do Amapá	328.550
	26430 - Instituto Federal do Sertão Pernambucano	800.000
	26431 - Instituto Federal do Piauí	440.000
Objetivo:		Órgão:
Ampliar o acesso à educação superior de qualidade, na graduação e na pósgraduação, contemplando as especificidades da diversidade e da inclusão e a aprendizagem ao longo da vida, fortalecendo a ciência, a tecnologia e a inovação, apoiando atividades de ensino, pesquisa e extensão, bem como aperfeiçoando as atividades de avaliação, supervisão e regulação, e considerando as metas estabelecidas no Plano Nacional de Educação 2014-2024.		26000 - Ministério da Educação
Ação	Título	Unidade Orçamentária
0048	Apoio a Entidades de Ensino Superior Não Federais	
		9.000.000
		26298 - Fundo Nacional de Desenvolvimento da Educação
		9.000.000
00P1	Apoio à Residência em Saúde	
		640.608.000
		26101 - Ministério da Educação - Administração Direta
		640.000.000
		26105 - Instituto Benjamin Constant
		608.000
00QC	Concessão de Bolsas do Programa Mais Médicos	
		101.681.960
		26294 - Hospital de Clínicas de Porto Alegre
		4.335.977
		26443 - Empresa Brasileira de Serviços Hospitalares
		97.345.983
00QH	Concessão de bolsas no âmbito do Programa de Estímulo à Reestruturação e ao Fortalecimento das Instituições de Ensino Superior (Proies)	
		470.779.339
		26298 - Fundo Nacional de Desenvolvimento da Educação
		470.779.339
0487	Concessão de Bolsas de Estudo no Ensino Superior	
		2.512.470.095
		26291 - Fundação Coordenação de Aperfeiçoamento de Pessoal de Nível Superior
		2.512.470.095
0A12	Concessão de Bolsa Permanência no Ensino Superior	
		175.000.000
		26298 - Fundo Nacional de Desenvolvimento da Educação
		175.000.000
148G	Construção de Prédios do Hospital de Clínicas de Porto Alegre	
		30.000.000
		26294 - Hospital de Clínicas de Porto Alegre
		30.000.000
14XN	Implantação da Universidade Federal do Oeste da Bahia - UFOB	
		19.847.575
		26447 - Universidade Federal do Oeste da Bahia
		19.847.575
14XO	Implantação da Universidade Federal do Sul e Sudeste do Pará - UNIFESSPA	
		18.410.190
		26448 - Universidade Federal do Sul e Sudeste do Pará
		18.410.190
14XP	Implantação da Universidade Federal do Cariri - UFCA	
		22.967.921
		26449 - Universidade Federal do Cariri
		22.967.921
14XQ	Implantação da Universidade Federal do Sul da Bahia - UFESBA	
		15.692.995
		26450 - Universidade Federal do Sul da Bahia
		15.692.995

Programas Temáticos

R\$ 1,00

LDO - 2019, Anexo I, Inciso XIV

Recursos de Todas as Fontes

15R2	Implantação do Novo Campus do Instituto Nacional de Matemática Pura e Aplicada por Organização Social (Lei 9637/98)		10.000.000
	26101 - Ministério da Educação - Administração Direta		10.000.000
15R3	Apoio à Expansão das Instituições Federais de Ensino Superior		267.794.205
	26101 - Ministério da Educação - Administração Direta		267.794.205
20GK	Fomento às Ações de Graduação, Pós-Graduação, Ensino, Pesquisa e Extensão		446.029.648
	26101 - Ministério da Educação - Administração Direta		17.500.000
	26230 - Fundação Universidade Federal do Vale do São Francisco		904.057
	26231 - Universidade Federal de Alagoas		198.453
	26232 - Universidade Federal da Bahia		9.553.184
	26233 - Universidade Federal do Ceará		7.743.142
	26234 - Universidade Federal do Espírito Santo		14.018.549
	26235 - Universidade Federal de Goiás		1.480.647
	26236 - Universidade Federal Fluminense		16.689.385
	26237 - Universidade Federal de Juiz de Fora		93.820.716
	26238 - Universidade Federal de Minas Gerais		287.608
	26239 - Universidade Federal do Pará		261.725
	26240 - Universidade Federal da Paraíba		228.392
	26241 - Universidade Federal do Paraná		72.000
	26242 - Universidade Federal de Pernambuco		241.965
	26243 - Universidade Federal do Rio Grande do Norte		1.852.298
	26244 - Universidade Federal do Rio Grande do Sul		4.034.536
	26245 - Universidade Federal do Rio de Janeiro		9.720.000
	26246 - Universidade Federal de Santa Catarina		20.510.917
	26247 - Universidade Federal de Santa Maria		4.560.000
	26248 - Universidade Federal Rural de Pernambuco		3.046.023
	26249 - Universidade Federal Rural do Rio de Janeiro		5.767.271
	26250 - Fundação Universidade Federal de Roraima		1.636.800
	26251 - Fundação Universidade Federal do Tocantins		99.840
	26252 - Universidade Federal de Campina Grande		140.592
	26253 - Universidade Federal Rural da Amazônia		2.020.513
	26254 - Universidade Federal do Triângulo Mineiro		1.899.218
	26255 - Universidade Federal dos Vales do Jequitinhonha e Mucuri		12.000
	26258 - Universidade Tecnológica Federal do Paraná		36.000
	26260 - Universidade Federal de Alfenas		2.616.472
	26261 - Universidade Federal de Itajubá		846.000
	26262 - Universidade Federal de São Paulo		297.263
	26263 - Universidade Federal de Lavras		1.487.000
	26264 - Universidade Federal Rural do Semi-Árido		526.000
	26266 - Fundação Universidade Federal do Pampa		3.099.110
	26267 - Universidade Federal da Integração Latino Americana		6.204.012
	26268 - Fundação Universidade Federal de Rondônia		250.844
	26269 - Fundação Universidade do Rio de Janeiro		5.161.275
	26270 - Fundação Universidade do Amazonas		17.971.981
	26274 - Fundação Universidade do Brasil		9.199.999

Programas Temáticos

R\$ 1,00

LDO - 2019, Anexo I, Inciso XIV

Recursos de Todas as Fontes

26272 -	Fundação Universidade Federal do Maranhão	3.295.544
26273 -	Fundação Universidade Federal do Rio Grande	997.327
26274 -	Universidade Federal de Uberlândia	132.000
26275 -	Fundação Universidade Federal do Acre	3.012.000
26276 -	Fundação Universidade Federal de Mato Grosso	96.000
26277 -	Fundação Universidade Federal de Ouro Preto	10.668.630
26278 -	Fundação Universidade Federal de Pelotas	1.704.483
26279 -	Fundação Universidade Federal do Piauí	5.551.467
26280 -	Fundação Universidade Federal de São Carlos	60.000
26281 -	Fundação Universidade Federal de Sergipe	917.014
26282 -	Fundação Universidade Federal de Viçosa	799.800
26283 -	Fundação Universidade Federal de Mato Grosso do Sul	1.037.091
26284 -	Fundação Universidade Federal de Ciências da Saúde de Porto Alegre	35.576
26285 -	Fundação Universidade Federal de São João del-Rei	348.500
26286 -	Fundação Universidade Federal do Amapá	2.457.483
26291 -	Fundação Coordenação de Aperfeiçoamento de Pessoal de Nível Superior	68.304.763
26292 -	Fundação Joaquim Nabuco	780.000
26298 -	Fundo Nacional de Desenvolvimento da Educação	74.769.600
26350 -	Fundação Universidade Federal da Grande Dourados	50.257
26351 -	Universidade Federal do Recôncavo da Bahia	996.000
26352 -	Fundação Universidade Federal do ABC	1.800.000
26440 -	Universidade Federal da Fronteira Sul	820.270
26441 -	Universidade Federal do Oeste do Pará	4.335.510
26442 -	Universidade da Integração Internacional da Lusofonia Afro-Brasileira	1.422.003
26447 -	Universidade Federal do Oeste da Bahia	12.000
26448 -	Universidade Federal do Sul e Sudeste do Pará	24.000
26449 -	Universidade Federal do Cariri	24.984
26450 -	Universidade Federal do Sul da Bahia	11.440
26452 -	Universidade Federal de Catalão	805.680
26453 -	Universidade Federal de Jataí	298.000
26455 -	Universidade Federal do Delta do Parnaíba	874.363
26456 -	Universidade Federal do Agreste de Pernambuco	672.075
20RK	Funcionamento de Instituições Federais de Ensino Superior	4.323.582.304
26230 -	Fundação Universidade Federal do Vale do São Francisco	29.244.396
26231 -	Universidade Federal de Alagoas	60.815.036
26232 -	Universidade Federal da Bahia	121.825.094
26233 -	Universidade Federal do Ceará	78.860.144
26234 -	Universidade Federal do Espírito Santo	73.420.146
26235 -	Universidade Federal de Goiás	81.695.344
26236 -	Universidade Federal Fluminense	119.491.146
26237 -	Universidade Federal de Juiz de Fora	106.971.346
26238 -	Universidade Federal de Minas Gerais	213.846.013

Programas Temáticos

R\$ 1,00

LDO - 2019, Anexo I, Inciso XIV

Recursos de Todas as Fontes

26240 -	Universidade Federal da Paraíba	85.956.082
26241 -	Universidade Federal do Paraná	145.162.054
26242 -	Universidade Federal de Pernambuco	136.008.689
26243 -	Universidade Federal do Rio Grande do Norte	144.665.888
26244 -	Universidade Federal do Rio Grande do Sul	171.673.784
26245 -	Universidade Federal do Rio de Janeiro	185.612.976
26246 -	Universidade Federal de Santa Catarina	126.689.556
26247 -	Universidade Federal de Santa Maria	67.574.156
26248 -	Universidade Federal Rural de Pernambuco	56.592.626
26249 -	Universidade Federal Rural do Rio de Janeiro	43.346.819
26250 -	Fundação Universidade Federal de Roraima	25.248.127
26251 -	Fundação Universidade Federal do Tocantins	46.784.369
26252 -	Universidade Federal de Campina Grande	61.787.494
26253 -	Universidade Federal Rural da Amazônia	35.815.766
26254 -	Universidade Federal do Triângulo Mineiro	34.562.920
26255 -	Universidade Federal dos Vales do Jequitinhonha e Mucuri	37.632.851
26258 -	Universidade Tecnológica Federal do Paraná	113.729.768
26260 -	Universidade Federal de Alfenas	26.355.489
26261 -	Universidade Federal de Itajubá	29.910.676
26262 -	Universidade Federal de São Paulo	79.025.480
26263 -	Universidade Federal de Lavras	52.475.821
26264 -	Universidade Federal Rural do Semi-Árido	38.241.339
26266 -	Fundação Universidade Federal do Pampa	36.638.481
26267 -	Universidade Federal da Integração Latino Americana	25.034.462
26268 -	Fundação Universidade Federal de Rondônia	29.430.809
26269 -	Fundação Universidade do Rio de Janeiro	25.688.595
26270 -	Fundação Universidade do Amazonas	82.099.823
26271 -	Fundação Universidade de Brasília	191.443.806
26272 -	Fundação Universidade Federal do Maranhão	77.018.441
26273 -	Fundação Universidade Federal do Rio Grande	54.965.748
26274 -	Universidade Federal de Uberlândia	90.342.766
26275 -	Fundação Universidade Federal do Acre	34.519.100
26276 -	Fundação Universidade Federal de Mato Grosso	87.271.806
26277 -	Fundação Universidade Federal de Ouro Preto	40.341.586
26278 -	Fundação Universidade Federal de Pelotas	61.247.529
26279 -	Fundação Universidade Federal do Piauí	71.133.824
26280 -	Fundação Universidade Federal de São Carlos	51.583.004
26281 -	Fundação Universidade Federal de Sergipe	70.299.181
26282 -	Fundação Universidade Federal de Viçosa	65.378.657
26283 -	Fundação Universidade Federal de Mato Grosso do Sul	79.671.202
26284 -	Fundação Universidade Federal de Ciências da Saúde de Porto Alegre	24.441.546
26285 -	Fundação Universidade Federal de São João del-Rei	39.965.020

Programas Temáticos

R\$ 1,00

LDO - 2019, Anexo I, Inciso XIV

Recursos de Todas as Fontes

	26286 - Fundação Universidade Federal do Amapá	25.095.617
	26350 - Fundação Universidade Federal da Grande Dourados	29.208.441
	26351 - Universidade Federal do Recôncavo da Bahia	36.156.148
	26352 - Fundação Universidade Federal do ABC	40.338.054
	26440 - Universidade Federal da Fronteira Sul	44.690.088
	26441 - Universidade Federal do Oeste do Pará	31.569.058
	26442 - Universidade da Integração Internacional da Lusofonia Afro-Brasileira	23.126.943
	26447 - Universidade Federal do Oeste da Bahia	1.500.000
	26450 - Universidade Federal do Sul da Bahia	1.500.000
	26452 - Universidade Federal de Catalão	10.832.554
	26453 - Universidade Federal de Jataí	12.744.565
	26454 - Universidade Federal de Rondonópolis	12.652.139
	26455 - Universidade Federal do Delta do Parnaíba	14.083.131
	26456 - Universidade Federal do Agreste de Pernambuco	13.193.239
20RX	Reestruturação e Modernização dos Hospitais Universitários Federais	325.408.968
	26294 - Hospital de Clínicas de Porto Alegre	13.154.031
	26364 - Hospital Universitário Cassiano Antônio Moraes	7.049.517
	26372 - Hospital de Clínicas da Universidade Federal do Paraná	4.000.000
	26443 - Empresa Brasileira de Serviços Hospitalares	301.205.420
20RZ	Administração do Financiamento Estudantil - FIES	906.728.997
	74902 - Recursos sob Supervisão do Fundo de Financiamento ao Estudante do Ensino Superior/FIES - Min. da Educação	906.728.997
20U5	Ensino de Graduação e Pós-Graduação em Estatísticas e Geociências	1.920.655
	47205 - Fundação Instituto Brasileiro de Geografia e Estatística	1.920.655
219V	Apoio ao Funcionamento das Instituições Federais de Educação Superior	120.000.000
	26101 - Ministério da Educação - Administração Direta	120.000.000
2317	Acesso à Informação Científica e Tecnológica	391.397.058
	26291 - Fundação Coordenação de Aperfeiçoamento de Pessoal de Nível Superior	391.397.058
4002	Assistência ao Estudante de Ensino Superior	1.070.444.459
	26230 - Fundação Universidade Federal do Vale do São Francisco	6.627.653
	26231 - Universidade Federal de Alagoas	23.553.928
	26232 - Universidade Federal da Bahia	36.885.333
	26233 - Universidade Federal do Ceará	29.014.307
	26234 - Universidade Federal do Espírito Santo	20.417.403
	26235 - Universidade Federal de Goiás	27.192.884
	26236 - Universidade Federal Fluminense	34.018.181
	26237 - Universidade Federal de Juiz de Fora	16.091.983
	26238 - Universidade Federal de Minas Gerais	36.624.532
	26239 - Universidade Federal do Pará	30.237.405
	26240 - Universidade Federal da Paraíba	37.395.782
	26241 - Universidade Federal do Paraná	23.229.571
	26242 - Universidade Federal de Pernambuco	38.062.184
	26243 - Universidade Federal do Rio Grande do Norte	30.391.519
	26244 - Universidade Federal do Rio Grande do	29.175.395

Programas Temáticos

R\$ 1,00

LDO - 2019, Anexo I, Inciso XIV

Recursos de Todas as Fontes

26245 -	Universidade Federal do Rio de Janeiro	54.978.594
26246 -	Universidade Federal de Santa Catarina	32.199.484
26247 -	Universidade Federal de Santa Maria	25.150.809
26248 -	Universidade Federal Rural de Pernambuco	12.329.038
26249 -	Universidade Federal Rural do Rio de Janeiro	12.213.002
26250 -	Fundação Universidade Federal de Roraima	5.648.258
26251 -	Fundação Universidade Federal do Tocantins	18.419.598
26252 -	Universidade Federal de Campina Grande	16.986.971
26253 -	Universidade Federal Rural da Amazônia	4.754.036
26254 -	Universidade Federal do Triângulo Mineiro	8.468.271
26255 -	Universidade Federal dos Vales do Jequitinhonha e Mucuri	7.110.457
26258 -	Universidade Tecnológica Federal do Paraná	21.720.012
26260 -	Universidade Federal de Alfenas	5.986.148
26261 -	Universidade Federal de Itajubá	4.588.251
26262 -	Universidade Federal de São Paulo	10.196.581
26263 -	Universidade Federal de Lavras	6.496.385
26264 -	Universidade Federal Rural do Semi-Árido	8.022.062
26266 -	Fundação Universidade Federal do Pampa	10.178.558
26267 -	Universidade Federal da Integração Latino Americana	8.690.133
26268 -	Fundação Universidade Federal de Rondônia	8.217.802
26269 -	Fundação Universidade do Rio de Janeiro	7.464.432
26270 -	Fundação Universidade do Amazonas	24.938.723
26271 -	Fundação Universidade de Brasília	34.137.849
26272 -	Fundação Universidade Federal do Maranhão	17.223.043
26273 -	Fundação Universidade Federal do Rio Grande	8.611.598
26274 -	Universidade Federal de Uberlândia	21.699.196
26275 -	Fundação Universidade Federal do Acre	11.142.649
26276 -	Fundação Universidade Federal de Mato Grosso	19.085.843
26277 -	Fundação Universidade Federal de Ouro Preto	10.921.469
26278 -	Fundação Universidade Federal de Pelotas	14.151.431
26279 -	Fundação Universidade Federal do Piauí	22.845.261
26280 -	Fundação Universidade Federal de São Carlos	10.040.554
26281 -	Fundação Universidade Federal de Sergipe	31.700.401
26282 -	Fundação Universidade Federal de Viçosa	15.113.608
26283 -	Fundação Universidade Federal de Mato Grosso do Sul	16.438.790
26284 -	Fundação Universidade Federal de Ciências da Saúde de Porto Alegre	1.817.002
26285 -	Fundação Universidade Federal de São João del-Rei	12.324.002
26286 -	Fundação Universidade Federal do Amapá	6.021.567
26350 -	Fundação Universidade Federal da Grande Dourados	8.163.445
26351 -	Universidade Federal do Recôncavo da Bahia	10.196.565
26352 -	Fundação Universidade Federal do ABC	8.089.181

Programas Temáticos

R\$ 1,00

LDO - 2019, Anexo I, Inciso XIV

Recursos de Todas as Fontes

	26441 - Universidade Federal do Oeste do Pará	8.804.659
	26442 - Universidade da Integração Internacional da Lusofonia Afro-Brasileira	13.800.000
	26447 - Universidade Federal do Oeste da Bahia	4.935.740
	26448 - Universidade Federal do Sul e Sudeste do Pará	4.944.228
	26449 - Universidade Federal do Cariri	4.930.387
	26450 - Universidade Federal do Sul da Bahia	3.032.800
	26452 - Universidade Federal de Catalão	1.093.590
	26453 - Universidade Federal de Jataí	1.451.246
	26454 - Universidade Federal de Rondonópolis	1.382.335
	26455 - Universidade Federal do Delta do Parnaíba	1.171.975
	26456 - Universidade Federal do Agreste de Pernambuco	900.854
4086	Funcionamento e Gestão de Instituições Hospitalares Federais	272.501.134
	26294 - Hospital de Clínicas de Porto Alegre	92.110.077
	26358 - Hospital Universitário Prof. Alberto Antunes	120.902
	26359 - Complexo Hospitalar e de Saúde da Universidade Federal da Bahia	1.062.978
	26365 - Hospital das Clínicas da Universidade Federal de Goiás	18.421
	26366 - Hospital Universitário Antonio Pedro	493.535
	26369 - Hospital Universitário João de Barros Barreto	672.002
	26372 - Hospital de Clínicas da Universidade Federal do Paraná	16.107.249
	26373 - Hospital das Clínicas da Universidade Federal de Pernambuco	142.008
	26385 - Hospital Universitário da Universidade Federal da Grande Dourados	11.919.181
	26386 - Hospital Universitário Prof. Polydoro Ernani de São Thiago	2.054.458
	26389 - Hospital de Clínicas da Universidade Federal do Triângulo Mineiro	7.389.973
	26391 - Hospital Universitário Gaffree e Guinle	992.540
	26392 - Hospital Universitário Getúlio Vargas	584.487
	26393 - Hospital Universitário de Brasília	672.248
	26394 - Hospital Universitário da Fundação Universidade do Maranhão	643.284
	26395 - Hospital Universitário Dr. Miguel Riet Corrêa Jr.	466.106
	26396 - Hospital de Clínicas da Universidade Federal de Uberlândia	25.694.172
	26397 - Hospital Júlio Muller	348.590
	26398 - Hospital das Clínicas da Fundação Universidade Federal de Pelotas	488.647
	26399 - Hospital Universitário da Fundação Universidade Federal do Piauí	28.137
	26400 - Hospital Universitário da Fundação Universidade Federal de Sergipe	472.468
	26443 - Empresa Brasileira de Serviços Hospitalares	110.019.671
4909	Funcionamento de Cursos de Pós-Graduação em Botânica e Meio Ambiente	980.000
	44206 - Instituto de Pesquisas Jardim Botânico do Rio de Janeiro - JBRJ	980.000
6344	Regulação e Supervisão dos Cursos de Graduação e de Instituições Públicas e Privadas de Ensino Superior	2.300.000
	26101 - Ministério da Educação - Administração Direta	2.300.000
8282	Reestruturação e Modernização das instituições Federais de Ensino Superior	593.562.051
	26230 - Fundação Universidade Federal do Vale do São Francisco	2.000.000
	26231 - Universidade Federal de Alagoas	13.423.740

Programas Temáticos

R\$ 1,00

LDO - 2019, Anexo I, Inciso XIV

Recursos de Todas as Fontes

26233 -	Universidade Federal do Ceará	41.107.416
26234 -	Universidade Federal do Espírito Santo	3.371.777
26235 -	Universidade Federal de Goiás	16.285.726
26236 -	Universidade Federal Fluminense	34.984.844
26237 -	Universidade Federal de Juiz de Fora	14.699.732
26238 -	Universidade Federal de Minas Gerais	5.911.576
26239 -	Universidade Federal do Pará	5.663.260
26240 -	Universidade Federal da Paraíba	19.216.284
26241 -	Universidade Federal do Paraná	32.815.905
26242 -	Universidade Federal de Pernambuco	4.831.092
26243 -	Universidade Federal do Rio Grande do Norte	4.340.733
26245 -	Universidade Federal do Rio de Janeiro	108.426.253
26246 -	Universidade Federal de Santa Catarina	4.904.453
26247 -	Universidade Federal de Santa Maria	27.472.077
26249 -	Universidade Federal Rural do Rio de Janeiro	2.235.079
26250 -	Fundação Universidade Federal de Roraima	1.500.000
26251 -	Fundação Universidade Federal do Tocantins	4.852.878
26252 -	Universidade Federal de Campina Grande	10.501.200
26253 -	Universidade Federal Rural da Amazônia	1.544.551
26255 -	Universidade Federal dos Vales do Jequitinhonha e Mucuri	2.000.000
26258 -	Universidade Tecnológica Federal do Paraná	5.171.221
26260 -	Universidade Federal de Alfenas	1.500.000
26261 -	Universidade Federal de Itajubá	1.500.000
26262 -	Universidade Federal de São Paulo	3.194.372
26263 -	Universidade Federal de Lavras	1.477.911
26264 -	Universidade Federal Rural do Semi-Árido	1.846.459
26266 -	Fundação Universidade Federal do Pampa	2.000.000
26267 -	Universidade Federal da Integração Latino Americana	1.500.000
26268 -	Fundação Universidade Federal de Rondônia	1.000.000
26269 -	Fundação Universidade do Rio de Janeiro	15.288.557
26270 -	Fundação Universidade do Amazonas	20.000.000
26271 -	Fundação Universidade de Brasília	16.001.821
26272 -	Fundação Universidade Federal do Maranhão	7.649.557
26273 -	Fundação Universidade Federal do Rio Grande	4.726.057
26274 -	Universidade Federal de Uberlândia	28.232.670
26275 -	Fundação Universidade Federal do Acre	1.500.000
26277 -	Fundação Universidade Federal de Ouro Preto	1.862.306
26278 -	Fundação Universidade Federal de Pelotas	3.061.118
26279 -	Fundação Universidade Federal do Piauí	14.490.759
26280 -	Fundação Universidade Federal de São Carlos	3.024.995
26281 -	Fundação Universidade Federal de Sergipe	5.643.680
26282 -	Fundação Universidade Federal de Viçosa	13.033.053
26283 -	Fundação Universidade Federal de Mato Grosso do Sul	6.614.867
26284 -	Fundação Universidade Federal de	7.776.117

Programas Temáticos

R\$ 1,00

LDO - 2019, Anexo I, Inciso XIV

Recursos de Todas as Fontes

		26285 - Fundação Universidade Federal de São João del-Rei	5.882.779
		26286 - Fundação Universidade Federal do Amapá	3.015.876
		26350 - Fundação Universidade Federal da Grande Dourados	6.821.417
		26351 - Universidade Federal do Recôncavo da Bahia	1.744.830
		26352 - Fundação Universidade Federal do ABC	4.510.757
		26440 - Universidade Federal da Fronteira Sul	1.618.004
		26441 - Universidade Federal do Oeste do Pará	1.500.000
		26442 - Universidade da Integração Internacional da Lusofonia Afro-Brasileira	1.000.000
		26447 - Universidade Federal do Oeste da Bahia	1.500.000
		26448 - Universidade Federal do Sul e Sudeste do Pará	3.000.000
		26449 - Universidade Federal do Cariri	1.500.000
		26452 - Universidade Federal de Catalão	1.500.000
		26453 - Universidade Federal de Jataí	1.500.000
		26454 - Universidade Federal de Rondonópolis	1.500.000
Objetivo:		Órgão:	
Ampliar o atendimento escolar de qualidade em todas as etapas e modalidades da educação básica, em colaboração com os sistemas de ensino, com melhoria do fluxo escolar e da aprendizagem, visando ao pleno desenvolvimento da pessoa na perspectiva da educação ao longo da vida e à formação cidadã, contemplando as especificidades da diversidade e da inclusão, e considerando as metas estabelecidas no Plano Nacional de Educação 2014-2024.		26000 - Ministério da Educação	
Ação	Título	Unidade Orçamentária	Valor
0000	Concessão de Bolsas de Apoio à Educação Básica		793.516.000
		26291 - Fundação Coordenação de Aperfeiçoamento de Pessoal de Nível Superior	726.746.000
		26298 - Fundo Nacional de Desenvolvimento da Educação	66.770.000
000W	Apoio à Manutenção da Educação Infantil		80.000.000
		26298 - Fundo Nacional de Desenvolvimento da Educação	80.000.000
00PH	Concessão de Bolsas e Auxílio Financeiro na Educação de Jovens e Adultos e em Programas de Elevação de Escolaridade Integrados à Qualificação Profissional e à Participação Cidadã		40.000.000
		26298 - Fundo Nacional de Desenvolvimento da Educação	40.000.000
00PI	Apoio à Alimentação Escolar na Educação Básica (PNAE)		4.154.693.011
		26298 - Fundo Nacional de Desenvolvimento da Educação	4.154.693.011
0509	Apoio ao Desenvolvimento da Educação Básica		650.000.000
		26298 - Fundo Nacional de Desenvolvimento da Educação	650.000.000
0515	Dinheiro Direto na Escola para a Educação Básica		1.889.202.115
		26298 - Fundo Nacional de Desenvolvimento da Educação	1.889.202.115
0969	Apoio ao Transporte Escolar na Educação Básica		720.000.000
		26298 - Fundo Nacional de Desenvolvimento da Educação	720.000.000
0E36	Complementação da União ao Fundo de Manutenção e Desenvolvimento da Educação Básica e de Valorização dos Profissionais da Educação - FUNDEB		15.248.832.774
		26298 - Fundo Nacional de Desenvolvimento da Educação	15.248.832.774
0E53	Aquisição de Veículos para o Transporte Escolar da Educação Básica - Caminho da Escola		20.000.000
		26298 - Fundo Nacional de Desenvolvimento da Educação	20.000.000
12KU	Apoio à implantação de Escolas para Educação Infantil		30.000.000
		26298 - Fundo Nacional de Desenvolvimento da Educação	30.000.000

Programas Temáticos

R\$ 1,00

LDO - 2019, Anexo I, Inciso XIV

Recursos de Todas as Fontes

20RI Funcionamento das Instituições Federais de Educação Básica**123.089.044**

26104 - Instituto Nacional de Educação de Surdos	29.150.000
26105 - Instituto Benjamin Constant	22.898.227
26201 - Colégio Pedro II	59.356.028
26235 - Universidade Federal de Goiás	653.975
26236 - Universidade Federal Fluminense	445.830
26237 - Universidade Federal de Juiz de Fora	1.381.816
26238 - Universidade Federal de Minas Gerais	875.561
26239 - Universidade Federal do Pará	1.130.915
26242 - Universidade Federal de Pernambuco	491.596
26243 - Universidade Federal do Rio Grande do Norte	347.034
26244 - Universidade Federal do Rio Grande do Sul	743.050
26245 - Universidade Federal do Rio de Janeiro	637.205
26246 - Universidade Federal de Santa Catarina	1.139.289
26250 - Fundação Universidade Federal de Roraima	1.177.997
26272 - Fundação Universidade Federal do Maranhão	413.260
26274 - Universidade Federal de Uberlândia	756.154
26275 - Fundação Universidade Federal do Acre	574.060
26281 - Fundação Universidade Federal de Sergipe	470.598
26282 - Fundação Universidade Federal de Viçosa	446.449

20RP Apoio à Infraestrutura para a Educação Básica**500.000.000**

26298 - Fundo Nacional de Desenvolvimento da Educação	500.000.000
---	-------------

20RQ Produção, Aquisição e Distribuição de Livros e Materiais Didáticos e Pedagógicos para Educação Básica**1.900.000.000**

26298 - Fundo Nacional de Desenvolvimento da Educação	1.900.000.000
---	---------------

20TR Apoio Financeiro Suplementar à Manutenção da Educação Infantil**7.320.000**

55101 - Ministério do Desenvolvimento Social - Administração Direta	7.320.000
---	-----------

213M Apoio a Iniciativas de Valorização da Diversidade, de Promoção dos Direitos Humanos e de Inclusão**1.000.000**

26101 - Ministério da Educação - Administração Direta	1.000.000
---	-----------

214V Apoio à Alfabetização, à Educação de Jovens e Adultos e a Programas de Elevação de Escolaridade, Com Qualificação Profissional e Participação Cidadã**30.000.000**

26298 - Fundo Nacional de Desenvolvimento da Educação	30.000.000
---	------------

Objetivo:

Aprimorar os processos de gestão, monitoramento e avaliação dos sistemas de ensino, considerando as especificidades da diversidade e inclusão, em cooperação com os entes federados, estimulando a participação social, e considerando as metas estabelecidas no Plano Nacional de Educação 2014-2024.

Órgão:

26000 - Ministério da Educação

Ação Título

Unidade Orçamentária

Valor

20RM Exames e Avaliações da Educação Básica**1.159.091.150**

26290 - Instituto Nacional de Estudos e Pesquisas Educacionais Anísio Teixeira	1.159.091.150
--	---------------

20RN Avaliação da Educação Superior e da Pós-Graduação**115.852.589**

26290 - Instituto Nacional de Estudos e Pesquisas Educacionais Anísio Teixeira	100.000.000
26291 - Fundação Coordenação de Aperfeiçoamento de Pessoal de Nível Superior	15.852.589

20RU Gestão Educacional e Articulação com os Sistemas de Ensino**2.000.000**

26101 - Ministério da Educação - Administração Direta	1.000.000
---	-----------

Programas Temáticos

R\$ 1,00

LDO - 2019, Anexo I, Inciso XIV

Recursos de Todas as Fontes

4000 Estudos e Pesquisas Educacionais e Socioeducativas		26298 - Fundo Nacional de Desenvolvimento da Educação	1.000.000
			6.522.320
		26290 - Instituto Nacional de Estudos e Pesquisas Educacionais Anísio Teixeira	4.591.529
		26292 - Fundação Joaquim Nabuco	1.930.791
4014 Censo Escolar da Educação Básica			11.131.200
		26290 - Instituto Nacional de Estudos e Pesquisas Educacionais Anísio Teixeira	11.131.200
6503 Censo da Educação Superior			1.080.000
		26290 - Instituto Nacional de Estudos e Pesquisas Educacionais Anísio Teixeira	1.080.000
Objetivo:		Órgão:	
Fortalecer a formação e a valorização dos profissionais da educação, em regime de colaboração com os sistemas de ensino, contemplando as especificidades da diversidade e da inclusão e da aprendizagem ao longo da vida, e considerando as metas estabelecidas no Plano Nacional de Educação 2014-2024.		26000 - Ministério da Educação	
Ação	Título	Unidade Orçamentária	Valor
20RJ	Apoio à Capacitação e Formação Inicial e Continuada para a Educação Básica		96.000.000
		26101 - Ministério da Educação - Administração Direta	27.000.000
		26291 - Fundação Coordenação de Aperfeiçoamento de Pessoal de Nível Superior	69.000.000
Programa: 2081 Justiça, Cidadania e Segurança Pública		Valor do Programa Constante no PLOA:	2.998.650.966
Objetivo:		Órgão:	
Ampliar o acesso à justiça e à informação, promover os direitos da justiça de transição, os direitos de migrantes e refugiados e fortalecer o enfrentamento ao tráfico de pessoas.		30000 - Ministério da Justiça	
Ação	Título	Unidade Orçamentária	Valor
13FC	Implantação do Memorial da Anistia Política do Brasil		200.000
		30101 - Ministério da Justiça - Administração Direta	200.000
2017	Política Nacional de Justiça		9.671.000
		30101 - Ministério da Justiça - Administração Direta	9.671.000
2810	Gestão, Preservação, Acesso e Difusão de Documentos Arquivísticos		29.329.792
		30103 - Arquivo Nacional	29.329.792
8946	Promoção da Justiça de Transição e da Anistia Política		245.350
		30101 - Ministério da Justiça - Administração Direta	245.350
Objetivo:		Órgão:	
Aperfeiçoar a coordenação estratégica e a atuação integrada das forças de segurança pública e instituições parceiras.		30000 - Ministério da Justiça	
Ação	Título	Unidade Orçamentária	Valor
00R2	Aparelhamento e Aprimoramento de Instituições de Segurança Pública		128.995.328
		82902 - Fundo Nacional de Segurança Pública	128.995.328
15P9	Construção, Instalação e Reforma de Imóvel da Força Nacional		14.912.697
		82902 - Fundo Nacional de Segurança Pública	14.912.697
20ID	Apoio à Modernização das Instituições de Segurança Pública		104.486.498
		82902 - Fundo Nacional de Segurança Pública	104.486.498
215R	Aperfeiçoamento da Gestão e Tecnologia da Informação		75.311.000
		82902 - Fundo Nacional de Segurança Pública	75.311.000
219M	Implementação do Programa de Proteção Integrada de Fronteiras (PPIF)		350.000
		20101 - Presidência da República	350.000
2320	Manutenção do Sistema Integrado de Educação e Valorização Profissional		18.675.786
		26298 - Fundo Nacional de Desenvolvimento da Educação	1.000.000

Programas Temáticos

R\$ 1,00

LDO - 2019, Anexo I, Inciso XIV

Recursos de Todas as Fontes

2B00 Força Nacional de Segurança Pública			170.000.000
		82902 - Fundo Nacional de Segurança Pública	170.000.000
8124 Manutenção do Sistema Integrado de Prevenção da Violência e Criminalidade			3.600.000
		82902 - Fundo Nacional de Segurança Pública	3.600.000
8858 Valorização de Profissionais e Operadores de Segurança Pública			9.436.000
		82101 - Ministério da Segurança Pública - Administração Direta	9.436.000
Objetivo: Enfrentar a corrupção na Administração Pública Federal aprimorando os mecanismos de prevenção, detecção e punição		Órgão: 37000 - Ministério da Transparência e Controladoria-Geral da União	
Ação	Título	Unidade Orçamentária	Valor
2D58	Controle Interno, Prevenção à Corrupção, Ouvidoria e Correição		100.893.061
		37101 - Ministério da Transparência e Controladoria-Geral da União - Administração Direta	100.893.061
Objetivo: Fortalecer a defesa da concorrência e do consumidor por meio da ampliação da escala e da efetividade das políticas públicas.		Órgão: 30000 - Ministério da Justiça	
Ação	Título	Unidade Orçamentária	Valor
00PN	Participação do Brasil, como País não Membro, em Atividades de Cooperação Econômica junto à Organização para Cooperação e Desenvolvimento Econômico - OCDE		250.000
		30211 - Conselho Administrativo de Defesa Econômica	250.000
2334	Proteção e Defesa do Consumidor		6.900.000
		30101 - Ministério da Justiça - Administração Direta	6.900.000
2807	Promoção e Defesa da Concorrência		42.630.000
		30211 - Conselho Administrativo de Defesa Econômica	42.630.000
6067	Defesa de Direitos Difusos		714.234.529
		30905 - Fundo de Defesa de Direitos Difusos	714.234.529
Objetivo: Fortalecer o enfrentamento à criminalidade, com ênfase nas organizações criminosas, tráfico, corrupção, lavagem de dinheiro e atuação na faixa de fronteira.		Órgão: 30000 - Ministério da Justiça	
Ação	Título	Unidade Orçamentária	Valor
148D	Desenvolvimento e implantação do novo Sistema de Controle de Atividades Financeiras - SISCOAF II		1.765.000
		25101 - Ministério da Fazenda - Administração Direta	1.765.000
154U	Construção do Centro Nacional de Capacitação e Difusão de Ciências Forenses		11.770.000
		82102 - Departamento de Polícia Federal	11.770.000
154Z	Construção da Superintendência Regional no Estado do Pará		23.540.000
		82102 - Departamento de Polícia Federal	23.540.000
155H	Construção da Delegacia de Juiz de Fora/MG		7.000.000
		82102 - Departamento de Polícia Federal	7.000.000
15F2	Construção da Superintendência Regional no Estado da Paraíba		11.000.000
		82102 - Departamento de Polícia Federal	11.000.000
15F5	Construção da Delegacia de São José do Rio Preto/SP		5.000.000
		82102 - Departamento de Polícia Federal	5.000.000
15F9	Aprimoramento Institucional da Polícia Federal		45.452.000
		82102 - Departamento de Polícia Federal	45.452.000
15RO	Construção do Edifício-Sede da Polícia Federal		3.000.000
		82102 - Departamento de Polícia Federal	3.000.000

Programas Temáticos

R\$ 1,00

LDO - 2019, Anexo I, Inciso XIV

Recursos de Todas as Fontes

2586	Manutenção do Sistema de Emissão de Passaporte, Controle do Tráfego Internacional e de Registros de Estrangeiros		304.634.536
		82102 - Departamento de Polícia Federal	304.634.536
2726	Prevenção e Repressão ao Tráfico Ilícito de Drogas e a Crimes Praticados contra Bens, Serviços e Interesses da União		273.110.966
		82102 - Departamento de Polícia Federal	273.110.966
Objetivo: Promover a redução da violência no trânsito das rodovias federais.		Órgão: 30000 - Ministério da Justiça	
Ação	Título	Unidade Orçamentária	Valor
154T	Aprimoramento da Infraestrutura da Polícia Rodoviária Federal		48.000.000
		82103 - Departamento de Polícia Rodoviária Federal	48.000.000
2723	Policimento Ostensivo nas Rodovias e Estradas Federais, Combate à Violência no Trânsito e Ações Educativas		367.007.747
		82103 - Departamento de Polícia Rodoviária Federal	367.007.747
86A1	Processamento e Arrecadação de Multas Aplicadas pela Polícia Rodoviária Federal		30.000.000
		82103 - Departamento de Polícia Rodoviária Federal	30.000.000
Objetivo: Promover a redução de homicídios com foco em populações vulneráveis e atuação integrada em áreas críticas.		Órgão: 30000 - Ministério da Justiça	
Ação	Título	Unidade Orçamentária	Valor
20UD	Prevenção à Violência e à Criminalidade		5.800.000
		82101 - Ministério da Segurança Pública - Administração Direta	5.800.000
8855	Fortalecimento e Modernização das Instituições de Segurança Pública		125.482.028
		82101 - Ministério da Segurança Pública - Administração Direta	125.482.028
Objetivo: Promover sistema penal justo e que viabilize a reintegração social.		Órgão: 30000 - Ministério da Justiça	
Ação	Título	Unidade Orçamentária	Valor
00R3	Racionalização e Modernização do Sistema Penal		49.847.159
		82901 - Fundo Penitenciário Nacional	49.847.159
155N	Aprimoramento da Infraestrutura e Modernização do Sistema Penal		69.624.418
		82901 - Fundo Penitenciário Nacional	69.624.418
15F7	Construção da Escola Nacional de Serviços Penais / Sede do DEPEN		2.265.776
		82901 - Fundo Penitenciário Nacional	2.265.776
15OF	Construção da Penitenciária Federal em Itajaí/SC		9.289.684
		82901 - Fundo Penitenciário Nacional	9.289.684
15OG	Construção da Penitenciária Federal em Iranduba- AM		9.289.684
		82901 - Fundo Penitenciário Nacional	9.289.684
15OH	Construção da Penitenciária Federal em Charqueadas- RS		9.289.684
		82901 - Fundo Penitenciário Nacional	9.289.684
15OI	Construção da Penitenciária Federal em Montes Claros/MG		9.289.684
		82901 - Fundo Penitenciário Nacional	9.289.684
15OJ	Construção da Penitenciária Federal em Santa Leopoldina/ES		9.289.684
		82901 - Fundo Penitenciário Nacional	9.289.684
15Q9	Construção e Aprimoramento da Penitenciária Federal em Itaquitinga/PE		18.579.368
		82901 - Fundo Penitenciário Nacional	18.579.368
20UG	Promoção da Cidadania, Alternativas Penais e Controle Social		57.573.384
		82901 - Fundo Penitenciário Nacional	57.573.384
20UH	Capacitação e Qualificação em Serviços Penais		9.289.684
		82901 - Fundo Penitenciário Nacional	9.289.684

Programas Temáticos

R\$ 1,00

LDO - 2019, Anexo I, Inciso XIV

Recursos de Todas as Fontes

20WS Consolidação do Sistema Penitenciário Federal		82901 - Fundo Penitenciário Nacional	8.609.951
			53.019.172
		82901 - Fundo Penitenciário Nacional	53.019.172
Programa: 2082 Política Externa		Valor do Programa Constante no PLOA:	1.054.423.267
Objetivo: Atuar em prol da reforma e do reforço das estruturas de governança global, de modo a refletir as realidades do mundo contemporâneo e ampliar a participação do Brasil, aumentando seu peso nos processos decisórios internacionais.		Órgão: 35000 - Ministério das Relações Exteriores	
Ação	Título	Unidade Orçamentária	Valor
00PN	Participação do Brasil, como País não Membro, em Atividades de Cooperação Econômica junto à Organização para Cooperação e Desenvolvimento Econômico - OCDE		3.500.000
		35101 - Ministério das Relações Exteriores - Administração Direta	3.500.000
20WX	Relações e Negociações Multilaterais		74.900.000
		35101 - Ministério das Relações Exteriores - Administração Direta	74.900.000
Objetivo: Consolidar o papel do Brasil como ator global, reforçando relações estratégicas em todos os continentes.		Órgão: 35000 - Ministério das Relações Exteriores	
Ação	Título	Unidade Orçamentária	Valor
00CC	Concessão de Bolsas de Estudo a Candidatos Afrodescendentes à Carreira Diplomática		690.000
		35101 - Ministério das Relações Exteriores - Administração Direta	690.000
20WW	Relações e Negociações Bilaterais		782.000.001
		35101 - Ministério das Relações Exteriores - Administração Direta	782.000.001
2532	Cooperação com Países de Língua Portuguesa e Países Membros de Organismos Regionais Africanos		950.000
		35101 - Ministério das Relações Exteriores - Administração Direta	950.000
2534	Formação e Aperfeiçoamento de Diplomatas		3.753.000
		35101 - Ministério das Relações Exteriores - Administração Direta	3.753.000
8495	Realização de Eventos Internacionais Oficiais		4.000.000
		35101 - Ministério das Relações Exteriores - Administração Direta	4.000.000
Objetivo: Estruturar e consolidar a cooperação internacional, em suas diversas modalidades, por meio da coordenação entre órgãos do Governo Federal, da interlocução com entes federativos e do diálogo com a sociedade civil, com vistas a promover o desenvolvimento sustentável e ampliar a inserção internacional do Brasil.		Órgão: 35000 - Ministério das Relações Exteriores	
Ação	Título	Unidade Orçamentária	Valor
00QX	Pagamento da taxa de administração do Escritório Local do Programa das Nações Unidas para o Desenvolvimento (PNUD)		2.600.000
		35101 - Ministério das Relações Exteriores - Administração Direta	2.600.000
20X0	Cooperação Humanitária Internacional e Participação da Sociedade Civil		7.700.000
		35101 - Ministério das Relações Exteriores - Administração Direta	7.700.000
2533	Cooperação Técnica Internacional		31.800.000
		35101 - Ministério das Relações Exteriores - Administração Direta	31.800.000
Objetivo: Fortalecer a integração regional, com ênfase na América do Sul, contribuindo para a formação de um espaço de paz e desenvolvimento.		Órgão: 35000 - Ministério das Relações Exteriores	
Ação	Título	Unidade Orçamentária	Valor
15L1	Aquisição de Imóvel para Instalação da Chancelaria da Embaixada do Brasil em Quito, no Equador		2.500.000

Programas Temáticos

R\$ 1,00

LDO - 2019, Anexo I, Inciso XIV

Recursos de Todas as Fontes

2536 Demarcação de Fronteiras		35101 - Ministério das Relações Exteriores - Administração Direta	2.565.000 2.565.000
Objetivo: Fortalecer a participação ativa e promover os interesses do Brasil nos debates acerca de temas globais, tais como direitos humanos, temas sociais, desenvolvimento sustentável, energia e meio ambiente, em instâncias bilaterais, regionais, multilaterais e multissetoriais.		Órgão: 35000 - Ministério das Relações Exteriores	
Ação	Título	Unidade Orçamentária	Valor
2367	Análise e Divulgação da Política Externa Brasileira, de Relações Internacionais e da História Diplomática do Brasil	35201 - Fundação Alexandre de Gusmão	7.075.000 7.075.000
Objetivo: Projetar a imagem, a cultura e a língua do Brasil no exterior.		Órgão: 35000 - Ministério das Relações Exteriores	
Ação	Título	Unidade Orçamentária	Valor
00CB	Concessão de Bolsas de Estudo a Alunos Estrangeiros, no Sistema Educacional Brasileiro	35101 - Ministério das Relações Exteriores - Administração Direta	1.643.520 1.643.520
20WY	Difusão Cultural e Divulgação do Brasil no Exterior	35101 - Ministério das Relações Exteriores - Administração Direta	36.696.746 36.696.746
Objetivo: Reforçar a atuação da diplomacia econômica e comercial, de forma a alcançar uma melhor inserção do Brasil nos circuitos globais de comércio e investimento.		Órgão: 35000 - Ministério das Relações Exteriores	
Ação	Título	Unidade Orçamentária	Valor
20WZ	Promoção Comercial e de Investimentos	35101 - Ministério das Relações Exteriores - Administração Direta	12.750.000 12.750.000
6105	Relações e Negociações no âmbito da Organização Mundial do Comércio - OMC	35101 - Ministério das Relações Exteriores - Administração Direta	5.500.000 5.500.000
Objetivo: Zelar pelo bem-estar dos cidadãos brasileiros no exterior, ampliando a oferta, a qualidade e a eficiência dos serviços consulares, garantindo a prestação de assistência consular e o apoio às comunidades brasileiras, com foco no bem-estar coletivo.		Órgão: 35000 - Ministério das Relações Exteriores	
Ação	Título	Unidade Orçamentária	Valor
2015	Serviços Consulares e de Assistência a Brasileiros no Exterior	35101 - Ministério das Relações Exteriores - Administração Direta	73.800.000 73.800.000
Programa: 2083 Qualidade Ambiental		Valor do Programa Constante no PLOA: 134.953.378	
Objetivo: Controlar as emissões atmosféricas de poluentes, por meio de ações regulatórias e da instrumentalização dos agentes públicos, para a melhoria da qualidade do ar.		Órgão: 44000 - Ministério do Meio Ambiente	
Ação	Título	Unidade Orçamentária	Valor
20VX	Fomento para a Melhoria da Qualidade Ambiental	44101 - Ministério do Meio Ambiente - Administração Direta	1.070.000 1.070.000
Objetivo: Promover a gestão ambientalmente adequada de substâncias e produtos químicos de modo a minimizar os efeitos adversos ao meio ambiente e à saúde humana		Órgão: 44000 - Ministério do Meio Ambiente	
Ação	Título	Unidade Orçamentária	Valor
10TT	Monitoramento da Recuperação Ambiental da Bacia Carbonífera de Santa Catarina	44101 - Ministério do Meio Ambiente - Administração Direta	230.000 230.000
20VW	Gestão Ambientalmente Adequada de Substâncias Químicas	44101 - Ministério do Meio Ambiente - Administração Direta	180.000 180.000

Programas Temáticos

R\$ 1,00

LDO - 2019, Anexo I, Inciso XIV

Recursos de Todas as Fontes

Objetivo: Realizar o controle e a fiscalização ambiental de atividades e empreendimentos		Órgão: 44000 - Ministério do Meio Ambiente	
Ação	Título	Unidade Orçamentária	Valor
20WH	Avaliação de Periculosidade e Controle de Produtos, Substâncias Químicas e Resíduos Perigosos		2.500.000
		44201 - Instituto Brasileiro do Meio Ambiente e dos Recursos Naturais Renováveis - IBAMA	2.500.000
214N	Controle e Fiscalização Ambiental		102.887.966
		44201 - Instituto Brasileiro do Meio Ambiente e dos Recursos Naturais Renováveis - IBAMA	102.887.966
218R	Monitoramento Ambiental e Gestão da Informação sobre o Meio Ambiente e Educação Ambiental		9.017.295
		44201 - Instituto Brasileiro do Meio Ambiente e dos Recursos Naturais Renováveis - IBAMA	9.017.295
6925	Licenciamento Ambiental Federal		7.828.117
		44201 - Instituto Brasileiro do Meio Ambiente e dos Recursos Naturais Renováveis - IBAMA	7.828.117
Objetivo: Reduzir a pressão sobre os recursos naturais e a poluição por meio da implementação da Política Nacional de Resíduos Sólidos com a inclusão socioeconômica de catadores de materiais recicláveis.		Órgão: 44000 - Ministério do Meio Ambiente	
Ação	Título	Unidade Orçamentária	Valor
20AM	Implementação de Projetos de Coleta e Reciclagem de Materiais		1.000.000
		36211 - Fundação Nacional de Saúde	1.000.000
20M6	Fomento a Projetos de Desenvolvimento Sustentável		3.230.000
		44901 - Fundo Nacional de Meio Ambiente - FNMA	3.230.000
20W6	Apoio à Implementação de Instrumentos Estruturantes da Política Nacional de Resíduos Sólidos		1.360.000
		44101 - Ministério do Meio Ambiente - Administração Direta	1.360.000
8274	Fomento para a Organização e o Desenvolvimento de Empreendimentos Econômicos Solidários de Catadores Atuentes com Resíduos Sólidos		5.650.000
		40101 - Ministério do Trabalho - Administração Direta	5.650.000
Programa: 2084 Recursos Hídricos		Valor do Programa Constante no PLOA:	1.908.787.467
Objetivo: Ampliar a oferta de água para usos múltiplos por meio de infraestruturas hídricas		Órgão: 53000 - Ministério da Integração Nacional	
Ação	Título	Unidade Orçamentária	Valor
10CT	Construção do Canal Adutor do Sertão Alagoano		90.000.000
		53101 - Ministério da Integração Nacional - Administração Direta	90.000.000
10DC	Construção da Barragem Oiticica no Estado do Rio Grande do Norte		34.500.000
		53204 - Departamento Nacional de Obras Contra as Secas - DNOCS	34.500.000
10F6	Implantação da Adutora do Agreste no Estado de Pernambuco		90.000.000
		53101 - Ministério da Integração Nacional - Administração Direta	90.000.000
11AA	Construção da Barragem Fronteiras no Estado do Ceará		64.500.000
		53204 - Departamento Nacional de Obras Contra as Secas - DNOCS	64.500.000
12EP	Integração do Rio São Francisco com as Bacias do Nordeste Setentrional (Eixo Leste)		110.000.000
		53101 - Ministério da Integração Nacional - Administração Direta	110.000.000
12G7	Construção do Canal Adutor Vertente Litorânea com 112,5 km no Estado da Paraíba		90.000.000
		53101 - Ministério da Integração Nacional - Administração Direta	90.000.000

Programas Temáticos

R\$ 1,00

LDO - 2019, Anexo I, Inciso XIV

Recursos de Todas as Fontes

14LA	Construção da Barragem Ingazeira, no Estado de Pernambuco	53204 - Departamento Nacional de Obras Contra as Secas - DNOCS	500.000 500.000
14RX	Implantação do Sistema Integrado de Abastecimento de Água Campo Alegre de Lourdes no Estado da Bahia	53201 - Companhia de Desenvolvimento dos Vales do São Francisco e do Parnaíba - CODEVASF	9.000.000 9.000.000
14VI	Implantação de Infraestruturas Hídricas para Oferta de Água	53101 - Ministério da Integração Nacional - Administração Direta 53201 - Companhia de Desenvolvimento dos Vales do São Francisco e do Parnaíba - CODEVASF	10.130.214 4.023.082 6.107.132
152D	Construção do Sistema Adutor Ramal do Agreste Pernambucano	53101 - Ministério da Integração Nacional - Administração Direta	261.100.000 261.100.000
1851	Implantação de Obras de Infraestrutura Hídrica	53101 - Ministério da Integração Nacional - Administração Direta	19.000.000 19.000.000
1N64	Implantação da Adutora Pajeú nos Estados de Pernambuco e Paraíba	53204 - Departamento Nacional de Obras Contra as Secas - DNOCS	1.000.000 1.000.000
5900	Integração do Rio São Francisco com as Bacias dos Rios Jaguaribe, Piranhas-Açu e Apodi (Eixo Norte)	53101 - Ministério da Integração Nacional - Administração Direta	230.000.000 230.000.000
7G88	Construção da Barragem Atalaia no Estado do Piauí	53201 - Companhia de Desenvolvimento dos Vales do São Francisco e do Parnaíba - CODEVASF	2.300.000 2.300.000
7L29	Integração das Bacias Hidrográficas do Estado Ceará - Cinturão das Águas do Ceará - Trecho 1 com 149,82 km	53101 - Ministério da Integração Nacional - Administração Direta	90.000.000 90.000.000
Objetivo: Ampliar e difundir o conhecimento sobre águas subterrâneas e suas interações com as superficiais, por meio da realização de levantamentos, estudos e pesquisas		Órgão: 32000 - Ministério de Minas e Energia	
Ação	Título	Unidade Orçamentária	Valor
2397	Levantamentos Hidrogeológicos	32202 - Companhia de Pesquisa de Recursos Minerais - CPRM	4.243.920 4.243.920
Objetivo: Fortalecer os entes do Sistema Nacional de Gerenciamento de Recursos Hídricos, por meio de promoção da integração federativa, da articulação intersetorial e do apoio às estruturas colegiadas		Órgão: 44000 - Ministério do Meio Ambiente	
Ação	Título	Unidade Orçamentária	Valor
00LX	Transferência dos Recursos da Cobrança às Agências de Águas (Leis nº 9.433/1997 e nº 10.881/2004)	44205 - Agência Nacional de Águas - ANA	81.533.121 81.533.121
Objetivo: Garantir a operação e a funcionalidade das infraestruturas hídricas por meio de sua recuperação e manutenção		Órgão: 53000 - Ministério da Integração Nacional	
Ação	Título	Unidade Orçamentária	Valor
12G6	Recuperação de Reservatórios Estratégicos para a Integração do Rio São Francisco	53101 - Ministério da Integração Nacional - Administração Direta	59.500.000 59.500.000
140N	Recuperação e Adequação de Infraestruturas Hídricas	53204 - Departamento Nacional de Obras Contra as Secas - DNOCS	6.000.000 6.000.000
14RP	Reabilitação de Barragens e de Outras Infraestruturas Hídricas	53201 - Companhia de Desenvolvimento dos Vales do São Francisco e do Parnaíba - CODEVASF	32.840.000 12.840.000

Programas Temáticos

R\$ 1,00

LDO - 2019, Anexo I, Inciso XIV

Recursos de Todas as Fontes

20N4	Operação e Manutenção de Infraestruturas Hídricas	53204 - Departamento Nacional de Obras Contra as Secas - DNOCS	20.000.000
			5.130.000
		53201 - Companhia de Desenvolvimento dos Vales do São Francisco e do Parnaíba - CODEVASF	200.000
		53204 - Departamento Nacional de Obras Contra as Secas - DNOCS	4.930.000
213R	Manutenção do Projeto de Integração do Rio São Francisco na Fase de Pré-Operação		320.000.000
		53101 - Ministério da Integração Nacional - Administração Direta	320.000.000
214T	Gestão, Operação e Manutenção do Projeto de Integração do Rio São Francisco - PISF		100.000.000
		53201 - Companhia de Desenvolvimento dos Vales do São Francisco e do Parnaíba - CODEVASF	100.000.000
Objetivo:		Órgão:	
Promover a conservação, a recuperação e o uso racional dos recursos hídricos, por meio da indução de boas práticas de uso de água e solo e da revitalização de bacias hidrográficas		44000 - Ministério do Meio Ambiente	
Ação	Título	Unidade Orçamentária	Valor
10ZW	Recuperação e Controle de Processos Erosivos em Bacias Hidrográficas na Área de Atuação da Codevasf		7.771.709
		53201 - Companhia de Desenvolvimento dos Vales do São Francisco e do Parnaíba - CODEVASF	7.771.709
15E7	Revitalização de Bacias Hidrográficas na Área de Atuação da Codevasf		50.000
		53201 - Companhia de Desenvolvimento dos Vales do São Francisco e do Parnaíba - CODEVASF	50.000
20VR	Recuperação e Preservação de Bacias Hidrográficas		2.520.000
		44101 - Ministério do Meio Ambiente - Administração Direta	2.520.000
Objetivo:		Órgão:	
Promover a disponibilidade de água para usos múltiplos, por meio da implementação da Política Nacional de Recursos Hídricos e de seus instrumentos		44000 - Ministério do Meio Ambiente	
Ação	Título	Unidade Orçamentária	Valor
20VS	Formulação e Apoio à Implementação da Política Nacional de Recursos Hídricos		1.560.000
		44101 - Ministério do Meio Ambiente - Administração Direta	1.560.000
20WI	Implementação da Política Nacional de Recursos Hídricos		120.932.609
		44205 - Agência Nacional de Águas - ANA	120.932.609
2378	Operação da Rede Hidrometeorológica		53.446.462
		44205 - Agência Nacional de Águas - ANA	53.446.462
4926	Regulação e Fiscalização dos Usos de Recursos Hídricos, dos Serviços de Irrigação e Adução de Água Bruta e da Segurança de Barragens		11.229.432
		44205 - Agência Nacional de Águas - ANA	11.229.432
Programa: 2085 Redução do impacto social do álcool e outras drogas: Prevenção, Cuidado e Reinserção Social		Valor do Programa Constante no PLOA:	116.577.467
Objetivo:		Órgão:	
Articular, expandir e qualificar a rede de cuidado e de reinserção social das pessoas e famílias que têm problemas com álcool e outras drogas.		30000 - Ministério da Justiça	
Ação	Título	Unidade Orçamentária	Valor
215S	Redes de Cuidados e Reinserção Social de Pessoas e Famílias que Têm Problemas com Álcool e Outras Drogas		71.000.000
		30912 - Fundo Nacional Antidrogas	71.000.000
Objetivo:		Órgão:	
Fortalecer a prevenção do uso de álcool e outras drogas, com ênfase para crianças, adolescentes e jovens.		30000 - Ministério da Justiça	

Programas Temáticos

R\$ 1,00

LDO - 2019, Anexo I, Inciso XIV

Recursos de Todas as Fontes

20R9 Prevenção de Uso e/ou Abuso de Drogas		30912 - Fundo Nacional Antidrogas	8.800.000 8.800.000
Objetivo: Promover a gestão transversal das políticas públicas relativas a álcool e outras drogas.		Órgão: 30000 - Ministério da Justiça	
Ação	Título	Unidade Orçamentária	Valor
20IE	Política Pública sobre Drogas	30912 - Fundo Nacional Antidrogas	36.777.467 36.777.467
Programa: 2086 Transporte Aquaviário		Valor do Programa Constante no PLOA:	6.177.096.721
Objetivo: Adequar a capacidade portuária à demanda de carga e passageiros, por meio da melhoria nas condições dos acessos aquaviários e terrestres e das instalações portuárias.		Órgão: 39000 - Ministério dos Transportes, Portos e Aviação Civil	
Ação	Título	Unidade Orçamentária	Valor
1220	Dragagem de Aprofundamento no Porto de Paranaguá (PR)		20.600.000 20.600.000
		39101 - Ministério dos Transportes, Portos e Aviação Civil - Administração Direta	
1210	Modernização do Porto de Porto Velho - no Estado de Rondônia		5.000.000 5.000.000
		39101 - Ministério dos Transportes, Portos e Aviação Civil - Administração Direta	
12K7	Alinhamento e Reforço do Berço 4 no Porto de Itajaí (SC)		100.000 100.000
		39101 - Ministério dos Transportes, Portos e Aviação Civil - Administração Direta	
15CX	Dragagem de Aprofundamento no Porto de Fortaleza (CE)		7.470.000 7.470.000
		39101 - Ministério dos Transportes, Portos e Aviação Civil - Administração Direta	
15NW	Construção de Edificação para Recepção de Passageiros do Porto de Maceió/AL		1.000.000 1.000.000
		39101 - Ministério dos Transportes, Portos e Aviação Civil - Administração Direta	
212A	Dragagem de Adequação da Navegabilidade em Portos		263.890.000 263.890.000
		39101 - Ministério dos Transportes, Portos e Aviação Civil - Administração Direta	
7Q62	Adequação de Instalações de Acostagem e Movimentação e Armazenagem de Cargas no Porto de Recife (PE)		28.400.000 28.400.000
		39101 - Ministério dos Transportes, Portos e Aviação Civil - Administração Direta	
Objetivo: Ampliar a capacidade da rede de transporte hidroviário por meio da melhoria das condições de navegabilidade existentes e da adequação da infraestrutura portuária pública de pequeno porte.		Órgão: 39000 - Ministério dos Transportes, Portos e Aviação Civil	
Ação	Título	Unidade Orçamentária	Valor
123M	Melhoramentos no Canal de Navegação da Hidrovia do Rio Tocantins		29.300.000 29.300.000
		39252 - Departamento Nacional de Infra-Estrutura de Transportes - DNIT	
14KV	Apoio a Implantação de Melhoramentos no Canal de Navegação da Hidrovia do Rio Tietê/SP		20.000.000 20.000.000
		39101 - Ministério dos Transportes, Portos e Aviação Civil - Administração Direta	
Objetivo: Aprimorar a governança e modernizar a gestão do setor portuário.		Órgão: 39000 - Ministério dos Transportes, Portos e Aviação Civil	
Ação	Título	Unidade Orçamentária	Valor
20B9	Estudos para o Planejamento do Setor Portuário - PAC		52.700.000 52.700.000
		39101 - Ministério dos Transportes, Portos e Aviação Civil - Administração Direta	
Objetivo: Assegurar a disponibilidade da rede de transporte hidroviário de passageiros e cargas por meio da manutenção e da operação.		Órgão: 39000 - Ministério dos Transportes, Portos e Aviação Civil	
Ação	Título	Unidade Orçamentária	Valor
20LN	Manutenção e Operação de Terminais Hidroviários		45.000.000

Programas Temáticos

R\$ 1,00

LDO - 2019, Anexo I, Inciso XIV

Recursos de Todas as Fontes

		39252 - Departamento Nacional de Infra-Estrutura de Transportes - DNIT	45.000.000
20LO	Operação das Hidrovias		26.000.000
		39252 - Departamento Nacional de Infra-Estrutura de Transportes - DNIT	26.000.000
211X	Manutenção e Operação de Portos Fluviais e Lacustres		2.000.000
		39101 - Ministério dos Transportes, Portos e Aviação Civil - Administração Direta	2.000.000
4349	Manutenção das Hidrovias		121.088.595
		39252 - Departamento Nacional de Infra-Estrutura de Transportes - DNIT	121.088.595
Objetivo:		Órgão:	
Expandir a cobertura da rede de transporte hidroviário por meio de intervenções nos corredores hidroviários e de novas instalações portuárias públicas de pequeno porte.		39000 - Ministério dos Transportes, Portos e Aviação Civil	
Ação	Título	Unidade Orçamentária	Valor
127G	Construção de Terminais Fluviais na Região Norte		58.002.030
		39252 - Departamento Nacional de Infra-Estrutura de Transportes - DNIT	58.002.030
Objetivo:		Órgão:	
Melhorar a produtividade, nível de serviços e otimizar os fluxos logísticos do sistema portuário na movimentação de carga e transporte de passageiros.		39000 - Ministério dos Transportes, Portos e Aviação Civil	
Ação	Título	Unidade Orçamentária	Valor
122X	Implantação do Sistema de Atendimento Portuário Unificado		10.000.000
		39101 - Ministério dos Transportes, Portos e Aviação Civil - Administração Direta	10.000.000
12KP	Implantação do Sistema de Carga Inteligente e Cadeia Logística Inteligente		6.400.000
		39101 - Ministério dos Transportes, Portos e Aviação Civil - Administração Direta	6.400.000
Objetivo:		Órgão:	
Modernizar, renovar e ampliar a frota mercante brasileira de longo curso, de cabotagem e navegação interior e o parque nacional de estaleiros, por meio de concessão de financiamento com recursos do Fundo da Marinha Mercante (FMM).		39000 - Ministério dos Transportes, Portos e Aviação Civil	
Ação	Título	Unidade Orçamentária	Valor
0118	Financiamentos à Marinha Mercante e à Indústria de Construção e Reparação Naval		5.480.146.096
		74904 - Recursos sob Supervisão do Fundo da Marinha Mercante/FMM - Ministério dos Transportes, Portos e Aviação Civil	5.480.146.096
Programa: 2087 Transporte Terrestre		Valor do Programa Constante no PLOA:	7.293.066.602
Objetivo:		Órgão:	
Adequar a capacidade dos eixos rodoviários federais, com a duplicação de rodovias, construção de terceiras faixas ou outras medidas que melhorem a fluidez do tráfego.		39000 - Ministério dos Transportes, Portos e Aviação Civil	
Ação	Título	Unidade Orçamentária	Valor
105S	Adequação de Trecho Rodoviário - Divisa SE/BA - Entroncamento BR-324 - na BR-101/BA		80.500.000
		39252 - Departamento Nacional de Infra-Estrutura de Transportes - DNIT	80.500.000
10IX	Adequação de Trecho Rodoviário - Entroncamento BR-116/259/451 (Governador Valadares) - Entroncamento MG-020 - na BR-381/MG		150.000.000
		39252 - Departamento Nacional de Infra-Estrutura de Transportes - DNIT	150.000.000
10JQ	Adequação de Trecho Rodoviário - São Francisco do Sul - Jaraguá do Sul - na BR-280/SC		95.000.000
		39252 - Departamento Nacional de Infra-Estrutura de Transportes - DNIT	95.000.000
10L1	Adequação de Trecho Rodoviário - Rondonópolis - Cuiabá - Posto Gil - na BR-163/MT		150.000.000
		39252 - Departamento Nacional de Infra-Estrutura de Transportes - DNIT	150.000.000
10L3	Adequação de Trecho Rodoviário - Caucaia - Entroncamento Acesso ao Porto de Pecém - na BR-222/CE		5.000.000

Programas Temáticos

R\$ 1,00

LDO - 2019, Anexo I, Inciso XIV

Recursos de Todas as Fontes

		39252 - Departamento Nacional de Infra-Estrutura de Transportes - DNIT	5.000.000
10M9	Adequação de Trecho Rodoviário - Tabaí - Estrela - na BR-386/RS		1.000.000
		39252 - Departamento Nacional de Infra-Estrutura de Transportes - DNIT	1.000.000
110Q	Adequação de Trecho Rodoviário - Pedra Branca - Divisa SE/AL - na BR-101/SE		30.000.000
		39252 - Departamento Nacional de Infra-Estrutura de Transportes - DNIT	30.000.000
1214	Adequação de Trecho Rodoviário - Rio Grande - Pelotas - na BR-392/RS		35.000.000
		39252 - Departamento Nacional de Infra-Estrutura de Transportes - DNIT	35.000.000
123U	Adequação de Trecho Rodoviário - Entroncamento BR-116 (p/Guaíba) - Entroncamento BR-471 (Pântano Grande) - na BR-290/RS		7.171.821
		39252 - Departamento Nacional de Infra-Estrutura de Transportes - DNIT	7.171.821
12JL	Adequação de Trecho Rodoviário - Cascavel - Guaíra - na BR-163/PR		90.000.000
		39252 - Departamento Nacional de Infra-Estrutura de Transportes - DNIT	90.000.000
12KF	Adequação de Trecho Rodoviário - São Miguel do Oeste - Divisa SC/PR - na BR-163/SC		1.000.000
		39252 - Departamento Nacional de Infra-Estrutura de Transportes - DNIT	1.000.000
13X7	Adequação de Trecho Rodoviário - Divisa PE/BA (Ibó) - Feira de Santana - na BR-116/BA		60.000.000
		39252 - Departamento Nacional de Infra-Estrutura de Transportes - DNIT	60.000.000
1K23	Adequação de Trecho Rodoviário - Entroncamento BR-050 - Entroncamento BR-153 - na BR-365/MG		10.000.000
		39252 - Departamento Nacional de Infra-Estrutura de Transportes - DNIT	10.000.000
3E49	Adequação de Acesso Rodoviário ao Porto de Itaguaí - na BR-101/RJ		10.000.000
		39252 - Departamento Nacional de Infra-Estrutura de Transportes - DNIT	10.000.000
3E50	Adequação de Trecho Rodoviário - Entroncamento BR-101 (Manilha) - Entroncamento BR-116 (Santa Guilhermina) - na BR-493/RJ		1.000.000
		39252 - Departamento Nacional de Infra-Estrutura de Transportes - DNIT	1.000.000
7530	Adequação de Trecho Rodoviário - Navegantes - Rio do Sul - na BR-470/SC		102.000.000
		39252 - Departamento Nacional de Infra-Estrutura de Transportes - DNIT	102.000.000
7624	Adequação de Trecho Rodoviário - Divisa AL/PE - Divisa AL/SE - na BR-101/AL		52.000.000
		39252 - Departamento Nacional de Infra-Estrutura de Transportes - DNIT	52.000.000
7626	Adequação de Trecho Rodoviário - Natal - Divisa RN/PB - na BR-101/RN		15.000.000
		39252 - Departamento Nacional de Infra-Estrutura de Transportes - DNIT	15.000.000
7630	Adequação de Trecho Rodoviário - Santa Cruz - Mangaratiba - na BR-101/RJ		1.000.000
		39252 - Departamento Nacional de Infra-Estrutura de Transportes - DNIT	1.000.000
7L04	Adequação de Trecho Rodoviário - Porto Alegre - Pelotas - na BR-116/RS		85.500.000
		39252 - Departamento Nacional de Infra-Estrutura de Transportes - DNIT	85.500.000
7M63	Adequação de Trecho Rodoviário - km 714 - km 725 - na BR-364/RO		5.000.000
		39252 - Departamento Nacional de Infra-Estrutura de Transportes - DNIT	5.000.000
7M71	Adequação de Trecho Rodoviário - BR-101 (Km 15,5) - Divisa ES/MG (Km 195,9) - na BR-262/ES		5.000.000
		39252 - Departamento Nacional de Infra-Estrutura de Transportes - DNIT	5.000.000
7M88	Adequação de Trecho Rodoviário - Entroncamento PE-160 - Entroncamento PE-149 (Km 19,8 ao 71,2) - na BR-104/PE		8.000.000

Programas Temáticos

R\$ 1,00

LDO - 2019, Anexo I, Inciso XIV

Recursos de Todas as Fontes

7S73	Adequação de Trecho Rodoviário - Acesso a Onda Verde - Entroncamento SP-355 - na BR-153/SP	39252 - Departamento Nacional de Infra-Estrutura de Transportes - DNIT	60.000.000
			60.000.000
7S75	Adequação de Trecho Rodoviário - Entroncamento BR-226 - Entroncamento BR-101 (Reta Tabajara) - na BR-304/RN	39252 - Departamento Nacional de Infra-Estrutura de Transportes - DNIT	1.000.000
			1.000.000
7T98	Adequação de Trecho Rodoviário - km 0 (Cabedelo) - km 28 (Oitizeiro) - na BR-230/PB	39252 - Departamento Nacional de Infra-Estrutura de Transportes - DNIT	7.000.000
			7.000.000
7U22	Adequação de Trecho Rodoviário - Entroncamento BR-277 (acesso Cascavel) - Marmelândia - na BR-163/PR	39252 - Departamento Nacional de Infra-Estrutura de Transportes - DNIT	110.500.000
			110.500.000
7U25	Construção de Acesso Rodoviário ao Porto de Miritituba - na BR-230/PA	39252 - Departamento Nacional de Infra-Estrutura de Transportes - DNIT	500.000
			500.000
7W84	Adequação de Trecho Rodoviário - Trecho Estiva - Entroncamento BR-222 (Miranda do Norte) na BR-135/MA	39252 - Departamento Nacional de Infra-Estrutura de Transportes - DNIT	1.000.000
			1.000.000
Objetivo: Ampliar a oferta de serviços aos usuários e melhorar a infraestrutura ferroviária por meio da manutenção e da concessão de ferrovias federais existentes.		Órgão: 39000 - Ministério dos Transportes, Portos e Aviação Civil	
Ação	Título	Unidade Orçamentária	Valor
20LJ	Manutenção e Operação da Malha Ferroviária Federal	39207 - VALEC - Engenharia, Construções e Ferrovias S.A.	61.800.000
			61.800.000
2348	Fiscalização da Exploração da Infraestrutura Ferroviária e de Bens Operacionais	39250 - Agência Nacional de Transportes Terrestres - ANTT	14.159.356
			14.159.356
Objetivo: Melhorar a trafegabilidade e a segurança da malha rodoviária federal não concedida, por meio da sua manutenção permanente, e da melhoria da sinalização e do controle dos limites de peso e de velocidade.		Órgão: 39000 - Ministério dos Transportes, Portos e Aviação Civil	
Ação	Título	Unidade Orçamentária	Valor
108X	Implantação de Postos de Pesagem	39252 - Departamento Nacional de Infra-Estrutura de Transportes - DNIT	12.100.000
			12.100.000
2036	Controle de Velocidade na Malha Rodoviária Federal	39252 - Departamento Nacional de Infra-Estrutura de Transportes - DNIT	240.000.000
			240.000.000
20VI	Manutenção de Trechos Rodoviários na Região Centro-Oeste	39252 - Departamento Nacional de Infra-Estrutura de Transportes - DNIT	629.834.752
			629.834.752
20VJ	Manutenção de Trechos Rodoviários na Região Nordeste	39252 - Departamento Nacional de Infra-Estrutura de Transportes - DNIT	1.074.374.720
			1.074.374.720
20VK	Manutenção de Trechos Rodoviários na Região Norte	39252 - Departamento Nacional de Infra-Estrutura de Transportes - DNIT	988.502.831
			988.502.831
20VL	Manutenção de Trechos Rodoviários na Região Sudeste	39252 - Departamento Nacional de Infra-Estrutura de Transportes - DNIT	598.849.086
			598.849.086
20VM	Manutenção de Trechos Rodoviários na Região Sul	39252 - Departamento Nacional de Infra-Estrutura de Transportes - DNIT	750.913.612
			750.913.612
2325	Operação do Sistema de Pesagem de Veículos	39252 - Departamento Nacional de Infra-Estrutura de Transportes - DNIT	55.000.000
			55.000.000

Programas Temáticos

R\$ 1,00

LDO - 2019, Anexo I, Inciso XIV

Recursos de Todas as Fontes

		39252 - Departamento Nacional de Infra-Estrutura de Transportes - DNIT	1.300.000
Objetivo:	Órgão:		
Ordenar o tráfego nos perímetros urbanos, com a construção de contornos, de anéis, de variantes ferroviários e de outras intervenções.	39000 - Ministério dos Transportes, Portos e Aviação Civil		
Ação	Título	Unidade Orçamentária	Valor
11H1	Adequação de Ramal Ferroviário em Barra Mansa - na EF-222/RJ		5.000.000
		39252 - Departamento Nacional de Infra-Estrutura de Transportes - DNIT	5.000.000
1276	Construção de Contorno Ferroviário em São Francisco do Sul - na EF-485/SC		27.500.000
		39252 - Departamento Nacional de Infra-Estrutura de Transportes - DNIT	27.500.000
13KH	Construção de Viaduto sobre linha férrea em Guararema - na EF-105/SP		1.000.000
		39252 - Departamento Nacional de Infra-Estrutura de Transportes - DNIT	1.000.000
14TL	Adequação de Linha Férrea em Juiz de Fora - EF-040/MG		7.000.000
		39252 - Departamento Nacional de Infra-Estrutura de Transportes - DNIT	7.000.000
15RT	Adequação de Linha Férrea em Mogi Guaçu - na EF-050/SP		10.000.000
		39252 - Departamento Nacional de Infra-Estrutura de Transportes - DNIT	10.000.000
1K24	Construção de Contorno Ferroviário em Joinville - na EF-485/SC		26.000.000
		39252 - Departamento Nacional de Infra-Estrutura de Transportes - DNIT	26.000.000
7V06	Adequação de Linha Férrea em Rolândia - na EF-369/PR		1.000.000
		39252 - Departamento Nacional de Infra-Estrutura de Transportes - DNIT	1.000.000
7W69	Construção de Passagem Inferior sob a Linha Férrea - Avaré - SP		1.000.000
		39252 - Departamento Nacional de Infra-Estrutura de Transportes - DNIT	1.000.000
7X30	Adequação de Ramal Ferroviário no Perímetro Urbano para Eliminação de Pontos Críticos em Botucatu - na EF-265/SP		1.000.000
		39252 - Departamento Nacional de Infra-Estrutura de Transportes - DNIT	1.000.000
Objetivo:	Órgão:		
Ordenar o tráfego rodoviário nos perímetros urbanos, com a construção de contornos, anéis e travessias urbanas e outras intervenções.	39000 - Ministério dos Transportes, Portos e Aviação Civil		
Ação	Título	Unidade Orçamentária	Valor
11ZC	Adequação de Travessia Urbana em Uberaba - na BR-262/MG		500.000
		39252 - Departamento Nacional de Infra-Estrutura de Transportes - DNIT	500.000
12JP	Apoio à Construção do Rodoanel - Trecho Norte/SP		75.000.000
		39101 - Ministério dos Transportes, Portos e Aviação Civil - Administração Direta	75.000.000
12KG	Adequação de Travessia Urbana em Santa Maria - na BR-158/287/RS		65.000.000
		39252 - Departamento Nacional de Infra-Estrutura de Transportes - DNIT	65.000.000
13X5	Adequação de Travessia Urbana em Imperatriz - na BR-010/MA		10.000.000
		39252 - Departamento Nacional de Infra-Estrutura de Transportes - DNIT	10.000.000
15K0	Construção de Contorno Rodoviário em Aragarças - na BR-070/GO		20.000.000
		39252 - Departamento Nacional de Infra-Estrutura de Transportes - DNIT	20.000.000
15PL	Adequação de Travessia Urbana no Município de Marabá/PA - na BR-155/PA		60.000.000
		39252 - Departamento Nacional de Infra-Estrutura de Transportes - DNIT	60.000.000
7I71	Construção de Contorno Rodoviário em Jataí - na BR-060/GO		13.000.000
		39252 - Departamento Nacional de Infra-Estrutura de Transportes - DNIT	13.000.000
7L03	Adequação de Anel Rodoviário em Fortaleza - na BR-020/CE		2.000.000

Programas Temáticos

R\$ 1,00

LDO - 2019, Anexo I, Inciso XIV

Recursos de Todas as Fontes

DO - 2019, Anexo I, Inciso XIV

Recursos de Todas as Fontes

		39252 - Departamento Nacional de Infra-Estrutura de Transportes - DNIT	2.000.000
7S51	Construção de Contorno Rodoviário (Contorno de Mestre Álvaro) em Serra - na BR-101/ES		5.000.000
		39252 - Departamento Nacional de Infra-Estrutura de Transportes - DNIT	5.000.000
7S80	Construção de Contorno Rodoviário em Barra do Garças - na BR-070/MT		20.000.000
		39252 - Departamento Nacional de Infra-Estrutura de Transportes - DNIT	20.000.000
7U06	Construção de Acesso Rodoviário ao Terminal Portuário de Capuaba - na BR-447/ES		14.280.000
		39252 - Departamento Nacional de Infra-Estrutura de Transportes - DNIT	14.280.000
Objetivo:		Órgão:	
Promover a construção e a pavimentação da malha rodoviária federal incluindo pontes, viadutos e túneis.		39000 - Ministério dos Transportes, Portos e Aviação Civil	
Ação	Título	Unidade Orçamentária	Valor
10KK	Construção de Trecho Rodoviário - Entroncamento BR-163/MT (Sorriso) - Entroncamento BR-158/MT (Ribeirão Cascalheira) - na BR-242/MT		10.000.000
		39252 - Departamento Nacional de Infra-Estrutura de Transportes - DNIT	10.000.000
10KR	Construção de Trecho Rodoviário - Divisa PA/TO - Altamira - na BR-230/PA		60.000.000
		39252 - Departamento Nacional de Infra-Estrutura de Transportes - DNIT	60.000.000
110I	Construção de Trecho Rodoviário - Altamira - Rurópolis - na BR-230/PA		25.000.000
		39252 - Departamento Nacional de Infra-Estrutura de Transportes - DNIT	25.000.000
111D	Construção de Trecho Rodoviário - Entroncamento BR-163 (Campo Verde) - Miritituba - na BR-230/PA		6.200.000
		39252 - Departamento Nacional de Infra-Estrutura de Transportes - DNIT	6.200.000
113Y	Construção de Trecho Rodoviário - Entroncamento BR-364 - Entroncamento RO-478 (Fronteira Brasil/Bolívia) (Costa Marques) - na BR-429/RO		500.000
		39252 - Departamento Nacional de Infra-Estrutura de Transportes - DNIT	500.000
11VA	Construção de Trecho Rodoviário - Divisa PA/MT - Ribeirão Cascalheira - na BR-158/MT		10.000.000
		39252 - Departamento Nacional de Infra-Estrutura de Transportes - DNIT	10.000.000
1248	Construção de Trecho Rodoviário - Manaus - Divisa AM/RO - na BR-319/AM		5.000.000
		39252 - Departamento Nacional de Infra-Estrutura de Transportes - DNIT	5.000.000
13SL	Construção de Trecho Rodoviário - Divisa PE/AL (Inajá) - Entroncamento BR-423 (Carié) - na BR-316/AL		1.000.000
		39252 - Departamento Nacional de Infra-Estrutura de Transportes - DNIT	1.000.000
1418	Construção de Trecho Rodoviário - Ferreira Gomes - Oiapoque (Fronteira com a Guiana Francesa) - na BR-156/AP		20.000.000
		39252 - Departamento Nacional de Infra-Estrutura de Transportes - DNIT	20.000.000
1490	Construção de Trecho Rodoviário - Divisa MT/PA - Santarém - na BR-163/PA		121.000.000
		39252 - Departamento Nacional de Infra-Estrutura de Transportes - DNIT	121.000.000
14PC	Construção da Segunda Ponte sobre o Rio Guaíba e Acessos - na BR-116/290/RS		60.000.000
		39252 - Departamento Nacional de Infra-Estrutura de Transportes - DNIT	60.000.000
14X1	Construção de Viaduto Rodoviário em Maceió (Viaduto PRF) - no Entroncamento das BRs 104/316/AL		1.000.000
		39252 - Departamento Nacional de Infra-Estrutura de Transportes - DNIT	1.000.000
1C09	Construção de Trecho Rodoviário - São Desidério - Divisa BA/MG - na BR-425/BA		42.000.000

Programas Temáticos

R\$ 1,00

LDO - 2019, Anexo I, Inciso XIV

Recursos de Todas as Fontes

		39252 - Departamento Nacional de Infra-Estrutura de Transportes - DNIT	42.000.000
1D02	Construção de Ponte sobre o Rio Madeira, no Distrito de Abunã, em Porto Velho - na BR-364/RO		11.000.000
		39252 - Departamento Nacional de Infra-Estrutura de Transportes - DNIT	11.000.000
5E15	Construção de Trecho Rodoviário - Peixe - Paraná - Taguatinga - na BR-242/TO		65.000.000
		39252 - Departamento Nacional de Infra-Estrutura de Transportes - DNIT	65.000.000
7242	Construção de Trecho Rodoviário - Cantá - Novo Paraíso - na BR-432/RR		30.000.000
		39252 - Departamento Nacional de Infra-Estrutura de Transportes - DNIT	30.000.000
7F51	Construção de Trecho Rodoviário - Divisa PI/BA - Divisa BA/SE - na BR-235/BA		25.000.000
		39252 - Departamento Nacional de Infra-Estrutura de Transportes - DNIT	25.000.000
7G16	Construção de Trecho Rodoviário - Entroncamento BR-040 - Entroncamento BR-267 - na BR-440/MG		1.000.000
		39252 - Departamento Nacional de Infra-Estrutura de Transportes - DNIT	1.000.000
7L92	Construção de Ponte sobre o Rio Araguaia em Xambioá - na BR-153/TO		10.000.000
		39252 - Departamento Nacional de Infra-Estrutura de Transportes - DNIT	10.000.000
7N22	Construção de Trecho Rodoviário - Divisa BA/PI - Divisa PI/MA - na BR-235/PI		13.000.000
		39252 - Departamento Nacional de Infra-Estrutura de Transportes - DNIT	13.000.000
7N85	Construção de Trecho Rodoviário - Timbé do Sul - Divisa SC/RS - na BR-285/SC		50.000.000
		39252 - Departamento Nacional de Infra-Estrutura de Transportes - DNIT	50.000.000
7S59	Construção de Trecho Rodoviário - Entroncamento BR-364 - Entroncamento BR-365 - na BR-154/MG		20.000.000
		39252 - Departamento Nacional de Infra-Estrutura de Transportes - DNIT	20.000.000
7S62	Construção de Trecho Rodoviário - Viseu - Bragança - na BR-308/PA		10.000.000
		39252 - Departamento Nacional de Infra-Estrutura de Transportes - DNIT	10.000.000
7V00	Construção de Trecho Rodoviário - Entroncamento BR-316 (Início do contorno de Timon) - Povoado Montividel - na BR-226/MA		500.000
		39252 - Departamento Nacional de Infra-Estrutura de Transportes - DNIT	500.000
7W67	Construção do Viaduto do Gancho nos Municípios de Natal e São Gonçalo do Amarante - na BR-406/RN		5.000.000
		39252 - Departamento Nacional de Infra-Estrutura de Transportes - DNIT	5.000.000
7X64	Construção de Pontes na BR-425/RO		500.000
		39252 - Departamento Nacional de Infra-Estrutura de Transportes - DNIT	500.000
Objetivo:		Órgão:	
Promover a expansão da malha ferroviária federal por meio da construção de novas ferrovias, conexões ferroviárias e acessos.		39000 - Ministério dos Transportes, Portos e Aviação Civil	
Ação	Título	Unidade Orçamentária	Valor
10MK	Desapropriação de Área para Construção da Ferrovia Transnordestina - EF-232		1.000.000
		39252 - Departamento Nacional de Infra-Estrutura de Transportes - DNIT	1.000.000
116E	Construção da Ferrovia Norte-Sul - Anápolis/GO - Uruaçu/GO - EF-151		7.100.000
		39207 - VALEC - Engenharia, Construções e Ferrovias S.A.	7.100.000
116X	Construção da Ferrovia Norte-Sul - Palmas/TO - Uruaçu/GO - EF-151		9.600.000
		39207 - VALEC - Engenharia, Construções e Ferrovias S.A.	9.600.000
11ZD	Construção da Ferrovia Norte-Sul - Ouroeste/SP - Estrela D'Oeste/SP - EF-151		11.197.500

Programas Temáticos

R\$ 1,00

LDO - 2019, Anexo I, Inciso XIV

Recursos de Todas as Fontes

		39207 - VALEC - Engenharia, Construções e Ferrovias S.A.	11.197.500
11ZE	Construção da Ferrovia de Integração Oeste-Leste - Ilhéus/BA - Caetité/BA - EF-334		133.327.000
		39207 - VALEC - Engenharia, Construções e Ferrovias S.A.	133.327.000
11ZH	Construção da Ferrovia Norte-Sul - Ouroverde de Goiás/GO - São Simão/GO - EF-151		25.000.000
		39207 - VALEC - Engenharia, Construções e Ferrovias S.A.	25.000.000
11ZI	Construção da Ferrovia Norte-Sul - Santa Vitória/MG - Iturama/MG - EF-151		4.000.000
		39207 - VALEC - Engenharia, Construções e Ferrovias S.A.	4.000.000
124G	Construção da Ferrovia de Integração Oeste-Leste - Caetité/BA - Barreiras/BA - EF-334		301.000.000
		39207 - VALEC - Engenharia, Construções e Ferrovias S.A.	301.000.000
14X6	Recuperação de Áreas Degradadas - Ferrovias Federais		21.400.000
		39207 - VALEC - Engenharia, Construções e Ferrovias S.A.	21.400.000
5E83	Construção da Ferrovia Norte-Sul - Aguiarnópolis/TO - Palmas/TO - EF-151		11.900.000
		39207 - VALEC - Engenharia, Construções e Ferrovias S.A.	11.900.000
Objetivo:		Órgão:	
Promover a fluidez, a qualidade e a segurança do transporte de pessoas e cargas, por meio da concessão de rodovias federais e da fiscalização eficiente dos serviços de transporte rodoviário regulados.		39000 - Ministério dos Transportes, Portos e Aviação Civil	
Ação	Título	Unidade Orçamentária	Valor
13EJ	Implantação do Centro Nacional de Supervisão Operacional - CNSO		4.000.000
		39250 - Agência Nacional de Transportes Terrestres - ANTT	4.000.000
15PB	Participação da União na construção da Nova Subida da Serra de Petrópolis da BR 040/RJ - CON CER		38.100.000
		39250 - Agência Nacional de Transportes Terrestres - ANTT	38.100.000
20UB	Fiscalização dos Serviços de Transporte Rodoviário		42.742.437
		39250 - Agência Nacional de Transportes Terrestres - ANTT	42.742.437
214E	Manutenção e Operação do Sistema de Fiscalização Eletrônica do Transporte Rodoviário		50.000.000
		39250 - Agência Nacional de Transportes Terrestres - ANTT	50.000.000
2907	Fiscalização da Exploração da Infraestrutura Rodoviária		59.713.487
		39101 - Ministério dos Transportes, Portos e Aviação Civil - Administração Direta	2.500.000
		39250 - Agência Nacional de Transportes Terrestres - ANTT	57.213.487

Programas de Gestão e Manutenção

Programas de Gestão e Manutenção

R\$ 1,00

LDO - 2019, Anexo I, Inciso XIV

Recursos de Todas as Fontes

Programa: 0089 Previdência de Inativos e Pensionistas da União Valor do Programa Constante no PLOA: 102.156.230.296

Órgão:

01000 - Câmara dos Deputados

Ação	Título	Unidade Orçamentária	Valor
0181	Aposentadorias e Pensões Civis da União		1.765.764.912
		01101 - Câmara dos Deputados	1.765.764.912
0397	Aposentadorias e Pensões do Extinto Instituto de Previdência dos Congressistas - IPC		139.300.000
		01101 - Câmara dos Deputados	139.300.000

Órgão:

02000 - Senado Federal

Ação	Título	Unidade Orçamentária	Valor
0181	Aposentadorias e Pensões Civis da União		2.055.923.469
		02101 - Senado Federal	2.055.923.469
0397	Aposentadorias e Pensões do Extinto Instituto de Previdência dos Congressistas - IPC		21.948.868
		02101 - Senado Federal	21.948.868

Órgão:

03000 - Tribunal de Contas da União

Ação	Título	Unidade Orçamentária	Valor
0181	Aposentadorias e Pensões Civis da União		726.162.239
		03101 - Tribunal de Contas da União	726.162.239

Órgão:

10000 - Supremo Tribunal Federal

Ação	Título	Unidade Orçamentária	Valor
0181	Aposentadorias e Pensões Civis da União		155.411.347
		10101 - Supremo Tribunal Federal	155.411.347

Órgão:

11000 - Superior Tribunal de Justiça

Ação	Título	Unidade Orçamentária	Valor
0181	Aposentadorias e Pensões Civis da União		367.377.400
		11101 - Superior Tribunal de Justiça	367.377.400

Órgão:

12000 - Justiça Federal

Ação	Título	Unidade Orçamentária	Valor
0181	Aposentadorias e Pensões Civis da União		1.489.098.430
		12101 - Justiça Federal de Primeiro Grau	1.108.498.430
		12102 - Tribunal Regional Federal da 1a. Região	75.300.000
		12103 - Tribunal Regional Federal da 2a. Região	75.900.000
		12104 - Tribunal Regional Federal da 3a. Região	112.800.000
		12105 - Tribunal Regional Federal da 4a. Região	82.500.000
		12106 - Tribunal Regional Federal da 5a. Região	34.100.000

Órgão:

13000 - Justiça Militar da União

Ação	Título	Unidade Orçamentária	Valor
0181	Aposentadorias e Pensões Civis da União		218.106.626
		13101 - Justiça Militar da União	218.106.626

Programas de Gestão e Manutenção

R\$ 1,00

LDO - 2019, Anexo I, Inciso XIV

Recursos de Todas as Fontes

Órgão:

14000 - Justiça Eleitoral

Ação	Título	Unidade Orçamentária	Valor
0181	Aposentadorias e Pensões Civis da União		971.100.196
		14101 - Tribunal Superior Eleitoral	59.603.531
		14102 - Tribunal Regional Eleitoral do Acre	4.952.792
		14103 - Tribunal Regional Eleitoral de Alagoas	9.605.336
		14104 - Tribunal Regional Eleitoral do Amazonas	9.695.647
		14105 - Tribunal Regional Eleitoral da Bahia	51.247.153
		14106 - Tribunal Regional Eleitoral do Ceará	36.201.828
		14107 - Tribunal Regional Eleitoral do Distrito Federal	20.613.593
		14108 - Tribunal Regional Eleitoral do Espírito Santo	13.357.968
		14109 - Tribunal Regional Eleitoral de Goiás	21.359.363
		14110 - Tribunal Regional Eleitoral do Maranhão	17.600.037
		14111 - Tribunal Regional Eleitoral de Mato Grosso	14.422.434
		14112 - Tribunal Regional Eleitoral de Mato Grosso do Sul	15.873.481
		14113 - Tribunal Regional Eleitoral de Minas Gerais	99.793.733
		14114 - Tribunal Regional Eleitoral do Pará	24.107.437
		14115 - Tribunal Regional Eleitoral da Paraíba	17.855.487
		14116 - Tribunal Regional Eleitoral do Paraná	47.771.217
		14117 - Tribunal Regional Eleitoral de Pernambuco	43.969.435
		14118 - Tribunal Regional Eleitoral do Piauí	21.410.688
		14119 - Tribunal Regional Eleitoral do Rio de Janeiro	144.868.256
		14120 - Tribunal Regional Eleitoral do Rio Grande do Norte	23.438.584
		14121 - Tribunal Regional Eleitoral do Rio Grande do Sul	53.885.442
		14122 - Tribunal Regional Eleitoral de Rondônia	6.795.035
		14123 - Tribunal Regional Eleitoral de Santa Catarina	35.038.861
		14124 - Tribunal Regional Eleitoral de São Paulo	155.259.923
		14125 - Tribunal Regional Eleitoral de Sergipe	11.891.516
		14126 - Tribunal Regional Eleitoral de Tocantins	4.982.146
		14127 - Tribunal Regional Eleitoral de Roraima	3.755.999
		14128 - Tribunal Regional Eleitoral do Amapá	1.743.274

Órgão:

15000 - Justiça do Trabalho

Ação	Título	Unidade Orçamentária	Valor
0181	Aposentadorias e Pensões Civis da União		4.694.760.926
		15101 - Tribunal Superior do Trabalho	283.993.889
		15102 - Tribunal Regional do Trabalho da 1a. Região - Rio de Janeiro	618.973.577
		15103 - Tribunal Regional do Trabalho da 2a. Região - São Paulo	606.696.160
		15104 - Tribunal Regional do Trabalho da 3a. Região - Minas Gerais	520.443.848
		15105 - Tribunal Regional do Trabalho da 4a. Região - Rio Grande do Sul	475.123.214
		15106 - Tribunal Regional do Trabalho da 5a. Região - Bahia	268.572.972
		15107 - Tribunal Regional do Trabalho da 6a. Região - Pernambuco	189.063.320
		15108 - Tribunal Regional do Trabalho da 7a. Região - Ceará	96.136.811
		15109 - Tribunal Regional do Trabalho da 8a. Região - Pará/Amapá	157.936.593
		15110 - Tribunal Regional do Trabalho da 9a. Região - Paraná	198.250.000
		15111 - Tribunal Regional do Trabalho da 10a. Região - Distrito Federal/Tocantins	168.851.784

Programas de Gestão e Manutenção

R\$ 1,00

LDO - 2019, Anexo I, Inciso XIV

Recursos de Todas as Fontes

15112 -	Tribunal Regional do Trabalho da 11a. Região - Amazonas/Roraima	138.274.915
15113 -	Tribunal Regional do Trabalho da 12a. Região - Santa Catarina	228.890.091
15114 -	Tribunal Regional do Trabalho da 13a. Região - Paraíba	92.687.152
15115 -	Tribunal Regional do Trabalho da 14a. Região - Rondônia/Acre	60.788.592
15116 -	Tribunal Regional do Trabalho da 15a. Região - Campinas/SP	317.349.491
15117 -	Tribunal Regional do Trabalho da 16a. Região - Maranhão	22.813.074
15118 -	Tribunal Regional do Trabalho da 17a. Região - Espírito Santo	36.435.000
15119 -	Tribunal Regional do Trabalho da 18a. Região - Goiás	58.052.691
15120 -	Tribunal Regional do Trabalho da 19a. Região - Alagoas	23.606.390
15121 -	Tribunal Regional do Trabalho da 20a. Região - Sergipe	21.833.524
15122 -	Tribunal Regional do Trabalho da 21a. Região - Rio Grande do Norte	44.150.000
15123 -	Tribunal Regional do Trabalho da 22a. Região - Piauí	10.200.000
15124 -	Tribunal Regional do Trabalho da 23a. Região - Mato Grosso	29.276.803
15125 -	Tribunal Regional do Trabalho da 24a. Região - Mato Grosso do Sul	26.361.035

Órgão:

16000 - Justiça do Distrito Federal e dos Territórios

Ação	Título	Unidade Orçamentária	Valor
0181	Aposentadorias e Pensões Civis da União		495.298.091
		16101 - Tribunal de Justiça do Distrito Federal	495.298.091

Órgão:

17000 - Conselho Nacional de Justiça

Ação	Título	Unidade Orçamentária	Valor
0181	Aposentadorias e Pensões Civis da União		157.560
		17101 - Conselho Nacional de Justiça	157.560

Órgão:

20000 - Presidência da República

Ação	Título	Unidade Orçamentária	Valor
0181	Aposentadorias e Pensões Civis da União		1.017.554.875
		20101 - Presidência da República	113.100
		20118 - Agência Brasileira de Inteligência - ABIN	290.948.775
		20124 - Secretaria Especial da Aquicultura e da Pesca	1.000
		20129 - Secretaria Especial de Agricultura Familiar e do Desenvolvimento Agrário	13.130.000
		20201 - Instituto Nacional de Colonização e Reforma Agrária - INCRA	592.163.000
		20204 - Instituto Nacional de Tecnologia da Informação - ITI	13.000
		20927 - Fundo de Imprensa Nacional	121.186.000

Órgão:

22000 - Ministério da Agricultura, Pecuária e Abastecimento

Ação	Título	Unidade Orçamentária	Valor
0181	Aposentadorias e Pensões Civis da União		1.973.439.000
		22101 - Ministério da Agricultura, Pecuária e Abastecimento - Administração Direta	1.973.439.000

Órgão:

24000 - Ministério da Ciência, Tecnologia, Inovações e Comunicações

Ação	Título	Unidade Orçamentária	Valor
0181	Aposentadorias e Pensões Civis da União		1.885.843.193
		24101 - Ministério da Ciência, Tecnologia, Inovações e Comunicações -	1.424.332.000

Programas de Gestão e Manutenção

R\$ 1,00

LDO - 2019, Anexo I, Inciso XIV

Recursos de Todas as Fontes

24201 - Conselho Nacional de Desenvolvimento Científico e Tecnológico	121.446.000
24204 - Comissão Nacional de Energia Nuclear	323.908.000
24205 - Agência Espacial Brasileira	401.193
24211 - Agência Nacional de Telecomunicações - ANATEL	15.756.000

Órgão:

25000 - Ministério da Fazenda

Ação	Título	Unidade Orçamentária	Valor
0181	Aposentadorias e Pensões Civis da União		11.707.277.500
		25101 - Ministério da Fazenda - Administração Direta	1.635.998.000
		25103 - Secretaria da Receita Federal do Brasil	8.110.704.000
		25104 - Procuradoria-Geral da Fazenda Nacional	131.560.000
		25201 - Banco Central do Brasil	1.679.327.000
		25203 - Comissão de Valores Mobiliários	65.656.500
		25206 - Superintendência Nacional de Previdência Complementar	1.313.000
		25208 - Superintendência de Seguros Privados	82.719.000

Órgão:

26000 - Ministério da Educação

Ação	Título	Unidade Orçamentária	Valor
0181	Aposentadorias e Pensões Civis da União		15.697.499.343
		26101 - Ministério da Educação - Administração Direta	223.730.000
		26104 - Instituto Nacional de Educação de Surdos	55.196.700
		26105 - Instituto Benjamin Constant	34.138.000
		26201 - Colégio Pedro II	270.478.000
		26230 - Fundação Universidade Federal do Vale do São Francisco	1.430.000
		26231 - Universidade Federal de Alagoas	231.088.000
		26232 - Universidade Federal da Bahia	571.155.000
		26233 - Universidade Federal do Ceará	475.306.000
		26234 - Universidade Federal do Espírito Santo	261.287.000
		26235 - Universidade Federal de Goiás	366.327.000
		26236 - Universidade Federal Fluminense	723.463.000
		26237 - Universidade Federal de Juiz de Fora	200.889.000
		26238 - Universidade Federal de Minas Gerais	718.211.000
		26239 - Universidade Federal do Pará	347.945.000
		26240 - Universidade Federal da Paraíba	556.712.000
		26241 - Universidade Federal do Paraná	517.322.000
		26242 - Universidade Federal de Pernambuco	451.672.000
		26243 - Universidade Federal do Rio Grande do Norte	569.842.000
		26244 - Universidade Federal do Rio Grande do Sul	643.370.000
		26245 - Universidade Federal do Rio de Janeiro	1.121.302.000
		26246 - Universidade Federal de Santa Catarina	495.001.000
		26247 - Universidade Federal de Santa Maria	365.014.000
		26248 - Universidade Federal Rural de Pernambuco	145.743.000
		26249 - Universidade Federal Rural do Rio de Janeiro	170.690.000
		26250 - Fundação Universidade Federal de Roraima	19.727.500
		26251 - Fundação Universidade Federal do Tocantins	5.268.900
		26252 - Universidade Federal de Campina Grande	153.971.922
		26253 - Universidade Federal Rural da Amazônia	39.390.000
		26254 - Universidade Federal do Triângulo	102.727.000

Programas de Gestão e Manutenção

R\$ 1,00

LDO - 2019, Anexo I, Inciso XIV

Recursos de Todas as Fontes

26255 -	Universidade Federal dos Vales do Jequitinhonha e Mucuri	10.504.000
26256 -	Centro Federal de Educação Tecnológica Celso Suckow da Fonseca	107.263.000
26257 -	Centro Federal de Educação Tecnológica de Minas Gerais	93.223.000
26258 -	Universidade Tecnológica Federal do Paraná	106.353.000
26260 -	Universidade Federal de Alfenas	29.406.000
26261 -	Universidade Federal de Itajubá	48.841.000
26262 -	Universidade Federal de São Paulo	296.738.000
26263 -	Universidade Federal de Lavras	70.239.000
26264 -	Universidade Federal Rural do Semi-Árido	35.451.000
26266 -	Fundação Universidade Federal do Pampa	1.019.031
26267 -	Universidade Federal da Integração Latino Americana	32.071
26268 -	Fundação Universidade Federal de Rondônia	43.329.000
26269 -	Fundação Universidade do Rio de Janeiro	100.048.000
26270 -	Fundação Universidade do Amazonas	139.958.000
26271 -	Fundação Universidade de Brasília	426.725.000
26272 -	Fundação Universidade Federal do Maranhão	200.889.000
26273 -	Fundação Universidade Federal do Rio Grande	128.674.000
26274 -	Universidade Federal de Uberlândia	274.417.000
26275 -	Fundação Universidade Federal do Acre	70.902.000
26276 -	Fundação Universidade Federal de Mato Grosso	245.531.000
26277 -	Fundação Universidade Federal de Ouro Preto	86.658.000
26278 -	Fundação Universidade Federal de Pelotas	207.454.000
26279 -	Fundação Universidade Federal do Piauí	174.629.000
26280 -	Fundação Universidade Federal de São Carlos	135.239.000
26281 -	Fundação Universidade Federal de Sergipe	126.048.000
26282 -	Fundação Universidade Federal de Viçosa	284.921.000
26283 -	Fundação Universidade Federal de Mato Grosso do Sul	191.698.000
26284 -	Fundação Universidade Federal de Ciências da Saúde de Porto Alegre	18.450.900
26285 -	Fundação Universidade Federal de São João del-Rei	31.569.031
26286 -	Fundação Universidade Federal do Amapá	7.105.000
26290 -	Instituto Nacional de Estudos e Pesquisas Educacionais Anísio Teixeira	6.581.900
26291 -	Fundação Coordenação de Aperfeiçoamento de Pessoal de Nível Superior	22.425.000
26292 -	Fundação Joaquim Nabuco	52.549.900
26298 -	Fundo Nacional de Desenvolvimento da Educação	64.392.900
26350 -	Fundação Universidade Federal da Grande Dourados	13.139.100
26351 -	Universidade Federal do Recôncavo da Bahia	6.615.700
26352 -	Fundação Universidade Federal do ABC	2.626.000
26358 -	Hospital Universitário Prof. Alberto Antunes	30.309.500
26359 -	Complexo Hospitalar e de Saúde da Universidade Federal da Bahia	7.892.300
26362 -	Hospital Universitário Walter Cantídio	37.414.000
26363 -	Maternidade-Escola Assis Chateaubriand	19.848.400
26364 -	Hospital Universitário Cassiano Antônio Moraes	38.106.900
26365 -	Hospital das Clínicas da Universidade Federal de Goiás	3.939.000
26366 -	Hospital Universitário Antonio Pedro	13.000
26367 -	Hospital Universitário da Universidade Federal de Juiz de Fora	9.191.000

Programas de Gestão e Manutenção

R\$ 1,00

LDO - 2019, Anexo I, Inciso XIV

Recursos de Todas as Fontes

26369 -	Hospital Universitário João de Barros Barreto	10.504.000
26370 -	Hospital Universitário Bettina Ferro Souza	2.626.000
26371 -	Hospital Universitário Lauro Wanderley	64.727.000
26372 -	Hospital de Clínicas da Universidade Federal do Paraná	1.088.789
26373 -	Hospital das Clínicas da Universidade Federal de Pernambuco	84.422.000
26374 -	Complexo Hospitalar e de Saúde da Universidade Federal do Rio Grande do Norte	1.111.396
26378 -	Complexo Hospitalar e de Saúde da Universidade Federal do Rio de Janeiro	5.252.000
26385 -	Hospital Universitário da Universidade Federal da Grande Dourados	247.260
26386 -	Hospital Universitário Prof. Polydoro Ernani de São Thiago	53.690.000
26387 -	Hospital Universitário de Santa Maria	41.127.931
26388 -	Hospital Universitário Alcides Carneiro	6.565.000
26389 -	Hospital de Clínicas da Universidade Federal do Triângulo Mineiro	13.000
26391 -	Hospital Universitário Gaffree e Guinle	11.817.000
26392 -	Hospital Universitário Getúlio Vargas	23.671.700
26393 -	Hospital Universitário de Brasília	1.158.703
26394 -	Hospital Universitário da Fundação Universidade do Maranhão	738.374
26395 -	Hospital Universitário Dr. Miguel Riet Corrêa Jr.	11.835.200
26396 -	Hospital de Clínicas da Universidade Federal de Uberlândia	69.979.000
26397 -	Hospital Júlio Muller	13.000
26398 -	Hospital das Clínicas da Fundação Universidade Federal de Pelotas	458.042
26399 -	Hospital Universitário da Fundação Universidade Federal do Piauí	1.313.000
26400 -	Hospital Universitário da Fundação Universidade Federal de Sergipe	7.900.100
26401 -	Hospital Universitário Maria Pedrossian	13.000
26402 -	Instituto Federal de Alagoas	57.434.000
26403 -	Instituto Federal do Amazonas	35.841.000
26404 -	Instituto Federal Baiano	10.764.000
26405 -	Instituto Federal do Ceará	63.102.000
26406 -	Instituto Federal do Espírito Santo	84.292.000
26407 -	Instituto Federal Goiano	21.268.000
26408 -	Instituto Federal do Maranhão	44.642.000
26409 -	Instituto Federal de Minas Gerais	37.154.000
26410 -	Instituto Federal do Norte de Minas Gerais	13.130.000
26411 -	Instituto Federal do Sudeste de Minas Gerais	40.309.789
26412 -	Instituto Federal do Sul de Minas Gerais	31.902.000
26413 -	Instituto Federal do Triângulo Mineiro	22.841.000
26414 -	Instituto Federal do Mato Grosso	48.971.000
26415 -	Instituto Federal do Mato Grosso do Sul	326.794
26416 -	Instituto Federal do Pará	51.207.000
26417 -	Instituto Federal da Paraíba	64.337.000
26418 -	Instituto Federal de Pernambuco	95.849.000
26419 -	Instituto Federal do Rio Grande do Sul	23.894.000
26420 -	Instituto Federal Farroupilha	13.520.000
26421 -	Instituto Federal de Rondônia	2.626.000
26422 -	Instituto Federal Catarinense	17.329.000
26423 -	Instituto Federal de Sergipe	42.016.000
26424 -	Instituto Federal do Tocantins	2.681.900
26425 -	Instituto Federal do Acre	368.784
26426 -	Instituto Federal do Amapá	168.883

Programas de Gestão e Manutenção

R\$ 1,00

LDO - 2019, Anexo I, Inciso XIV

Recursos de Todas as Fontes

26427 -	Instituto Federal da Bahia	55.536.000
26428 -	Instituto Federal de Brasília	1.313.000
26429 -	Instituto Federal de Goiás	51.207.000
26430 -	Instituto Federal do Sertão Pernambucano	7.883.200
26431 -	Instituto Federal do Piauí	40.430.000
26432 -	Instituto Federal do Paraná	3.939.000
26433 -	Instituto Federal do Rio de Janeiro	49.101.000
26434 -	Instituto Federal Fluminense	68.276.000
26435 -	Instituto Federal do Rio Grande do Norte	59.215.000
26436 -	Instituto Federal Sul-rio-grandense	59.130.500
26437 -	Instituto Federal de Roraima	13.156.000
26438 -	Instituto Federal de Santa Catarina	63.024.000
26439 -	Instituto Federal de São Paulo	56.849.000
26440 -	Universidade Federal da Fronteira Sul	148.239
26441 -	Universidade Federal do Oeste do Pará	2.626.000
26442 -	Universidade da Integração Internacional da Lusofonia Afro- Brasileira	818.116
26444 -	Maternidade Victor Ferreira do Amaral	13.000
26445 -	Hospital Universitário da UNIFESP	13.000
26447 -	Universidade Federal do Oeste da Bahia	262.665
26448 -	Universidade Federal do Sul e Sudeste do Pará	176.527
26449 -	Universidade Federal do Cariri	452.946
26450 -	Universidade Federal do Sul da Bahia	564.850
26451 -	Hospital Universitário da Universidade Federal do Vale do São Francisco	13.000
26452 -	Universidade Federal de Catalão	13.000
26453 -	Universidade Federal de Jataí	13.000
26454 -	Universidade Federal de Rondonópolis	13.000
26455 -	Universidade Federal do Delta do Parnaíba	13.000
26456 -	Universidade Federal do Agreste de Pernambuco	13.000

Órgão:

28000 - Ministério da Indústria, Comércio Exterior e Serviços

Ação	Título	Unidade Orçamentária	Valor
0181	Aposentadorias e Pensões Civis da União		234.106.600
		28101 - Ministério da Indústria, Comércio Exterior e Serviços - Administração Direta	25.057.500
		28202 - Instituto Nacional de Metrologia, Qualidade e Tecnologia - Inmetro	87.985.300
		28203 - Instituto Nacional da Propriedade Industrial - INPI	86.015.800
		28233 - Superintendência da Zona Franca de Manaus - SUFRAMA	35.048.000

Órgão:

29000 - Defensoria Pública da União

Ação	Título	Unidade Orçamentária	Valor
0181	Aposentadorias e Pensões Civis da União		18.749.640
		29101 - Defensoria Pública da União	18.749.640

Órgão:

30000 - Ministério da Justiça

Ação	Título	Unidade Orçamentária	Valor
0181	Aposentadorias e Pensões Civis da União		290.654.832
		30101 - Ministério da Justiça - Administração Direta	126.829.300
		30102 - Arquivo Nacional	12.105.000

Programas de Gestão e Manutenção

R\$ 1,00

LDO - 2019, Anexo I, Inciso XIV

Recursos de Todas as Fontes

	30202 - Fundação Nacional do Índio - FUNAI	149.942.000
	30211 - Conselho Administrativo de Defesa Econômica	688.532

Órgão:

32000 - Ministério de Minas e Energia

Ação	Título	Unidade Orçamentária	Valor
0181	Aposentadorias e Pensões Civis da União		175.093.100
		32101 - Ministério de Minas e Energia - Administração Direta	102.674.000
		32265 - Agência Nacional do Petróleo, Gás Natural e Biocombustíveis - ANP	14.443.000
		32266 - Agência Nacional de Energia Elétrica - ANEEL	2.821.000
		32396 - Agência Nacional de Mineração	55.155.100

Órgão:

34000 - Ministério Público da União

Ação	Título	Unidade Orçamentária	Valor
0181	Aposentadorias e Pensões Civis da União		742.247.536
		34101 - Ministério Público Federal	411.712.021
		34102 - Ministério Público Militar	49.429.613
		34103 - Ministério Público do Distrito Federal e dos Territórios	82.133.531
		34104 - Ministério Público do Trabalho	198.959.241
		34105 - Escola Superior do Ministério Público da União	13.130

Órgão:

35000 - Ministério das Relações Exteriores

Ação	Título	Unidade Orçamentária	Valor
0181	Aposentadorias e Pensões Civis da União		376.846.327
		35101 - Ministério das Relações Exteriores - Administração Direta	375.908.000
		35201 - Fundação Alexandre de Gusmão	938.327

Órgão:

36000 - Ministério da Saúde

Ação	Título	Unidade Orçamentária	Valor
0181	Aposentadorias e Pensões Civis da União		9.553.786.400
		36201 - Fundação Oswaldo Cruz	284.921.000
		36211 - Fundação Nacional de Saúde	1.471.873.000
		36212 - Agência Nacional de Vigilância Sanitária	150.005.000
		36213 - Agência Nacional de Saúde Suplementar	5.327.400
		36901 - Fundo Nacional de Saúde	7.641.660.000

Órgão:

37000 - Ministério da Transparência e Controladoria-Geral da União

Ação	Título	Unidade Orçamentária	Valor
0181	Aposentadorias e Pensões Civis da União		203.775.000
		37101 - Ministério da Transparência e Controladoria-Geral da União - Administração Direta	203.775.000

Órgão:

39000 - Ministério dos Transportes, Portos e Aviação Civil

Ação	Título	Unidade Orçamentária	Valor
0181	Aposentadorias e Pensões Civis da União		3.299.004.771
		39101 - Ministério dos Transportes, Portos e Aviação Civil - Administração Direta	3.080.298.000
		39250 - Agência Nacional de Transportes Terrestres - ANTT	16.016.000
		39251 - Agência Nacional de Transportes	5.252.000

Programas de Gestão e Manutenção

R\$ 1,00

LDO - 2019, Anexo I, Inciso XIV

Recursos de Todas as Fontes

39252 - Departamento Nacional de Infra-Estrutura de Transportes - DNIT	164.125.000
39254 - Agência Nacional de Aviação Civil - ANAC	33.313.771

Órgão:

40000 - Ministério do Trabalho

Ação	Título	Unidade Orçamentária	Valor
0181	Aposentadorias e Pensões Civis da União		1.865.167.000
		40101 - Ministério do Trabalho - Administração Direta	1.827.090.000
		40203 - Fundação Jorge Duprat Figueiredo de Segurança e Medicina do Trabalho	38.077.000

Órgão:

42000 - Ministério da Cultura

Ação	Título	Unidade Orçamentária	Valor
0181	Aposentadorias e Pensões Civis da União		194.602.100
		42101 - Ministério da Cultura - Administração Direta	35.504.300
		42201 - Fundação Casa de Rui Barbosa	18.382.000
		42202 - Fundação Biblioteca Nacional - BN	25.286.300
		42203 - Fundação Cultural Palmares	1.358.500
		42204 - Instituto do Patrimônio Histórico e Artístico Nacional	74.906.000
		42205 - Fundação Nacional de Artes	24.947.000
		42206 - Agência Nacional de Cinema	1.088.000
		42207 - Instituto Brasileiro de Museus	13.130.000

Órgão:

44000 - Ministério do Meio Ambiente

Ação	Título	Unidade Orçamentária	Valor
0181	Aposentadorias e Pensões Civis da União		644.540.000
		44101 - Ministério do Meio Ambiente - Administração Direta	9.971.000
		44102 - Serviço Florestal Brasileiro - SFB	1.703.000
		44201 - Instituto Brasileiro do Meio Ambiente e dos Recursos Naturais Renováveis - IBAMA	542.269.000
		44205 - Agência Nacional de Águas - ANA	2.626.000
		44206 - Instituto de Pesquisas Jardim Botânico do Rio de Janeiro - JBRJ	15.756.000
		44207 - Instituto Chico Mendes de Conservação da Biodiversidade	72.215.000

Órgão:

47000 - Ministério do Planejamento, Desenvolvimento e Gestão

Ação	Título	Unidade Orçamentária	Valor
0181	Aposentadorias e Pensões Civis da União		2.259.181.964
		47101 - Ministério do Planejamento, Desenvolvimento e Gestão - Administração Direta	747.097.000
		47204 - Instituto de Pesquisa Econômica Aplicada	201.669.000
		47205 - Fundação Instituto Brasileiro de Geografia e Estatística	1.305.162.664
		47210 - Fundação Escola Nacional de Administração Pública	5.253.300

Órgão:

51000 - Ministério do Esporte

Ação	Título	Unidade Orçamentária	Valor
0181	Aposentadorias e Pensões Civis da União		3.939.000
		51101 - Ministério do Esporte - Administração Direta	3.939.000

Órgão:

52000 - Ministério da Defesa

Programas de Gestão e Manutenção

R\$ 1,00

LDO - 2019, Anexo I, Inciso XIV

Recursos de Todas as Fontes

Ação	Título	Unidade Orçamentária	Valor
0179	Pensões Militares das Forças Armadas		20.685.521.220
		52111 - Comando da Aeronáutica	3.646.591.000
		52121 - Comando do Exército	11.983.871.000
		52131 - Comando da Marinha	5.055.059.220
0181	Aposentadorias e Pensões Civis da União		3.353.341.381
		52101 - Ministério da Defesa - Administração Direta	15.757.300
		52111 - Comando da Aeronáutica	1.150.188.000
		52121 - Comando do Exército	1.154.647.000
		52131 - Comando da Marinha	992.628.000
		52211 - Caixa de Financiamento Imobiliário da Aeronáutica	142.545
		52222 - Fundação Osório	5.252.000
		52232 - Caixa de Construções de Casas para o Pessoal da Marinha - CCCPM	1.888.536
		52902 - Fundo de Administração do Hospital das Forças Armadas	32.838.000

Órgão:

53000 - Ministério da Integração Nacional

Ação	Título	Unidade Orçamentária	Valor
0181	Aposentadorias e Pensões Civis da União		569.351.536
		53101 - Ministério da Integração Nacional - Administração Direta	5.293.600
		53202 - Superintendência do Desenvolvimento da Amazônia	3.939.000
		53203 - Superintendência do Desenvolvimento do Nordeste	4.706.936
		53204 - Departamento Nacional de Obras Contra as Secas - DNOCS	555.399.000
		53207 - Superintendência do Desenvolvimento do Centro-Oeste - SUDECO	13.000

Órgão:

54000 - Ministério do Turismo

Ação	Título	Unidade Orçamentária	Valor
0181	Aposentadorias e Pensões Civis da União		22.555.494
		54101 - Ministério do Turismo - Administração Direta	201.994
		54201 - EMBRATUR - Instituto Brasileiro de Turismo	22.353.500

Órgão:

55000 - Ministério do Desenvolvimento Social

Ação	Título	Unidade Orçamentária	Valor
0181	Aposentadorias e Pensões Civis da União		5.031.416.000
		55101 - Ministério do Desenvolvimento Social - Administração Direta	2.626.000
		55201 - Instituto Nacional do Seguro Social	5.028.790.000

Órgão:

56000 - Ministério das Cidades

Ação	Título	Unidade Orçamentária	Valor
0181	Aposentadorias e Pensões Civis da União		403.715
		56101 - Ministério das Cidades - Administração Direta	403.715

Órgão:

59000 - Conselho Nacional do Ministério Público

Ação	Título	Unidade Orçamentária	Valor
0181	Aposentadorias e Pensões Civis da União		236.879
		59101 - Conselho Nacional do Ministério Público	236.879

Programas de Gestão e Manutenção

R\$ 1,00

LDO - 2019, Anexo I, Inciso XIV

Recursos de Todas as Fontes

Órgão:

63000 - Advocacia-Geral da União

Ação	Título	Unidade Orçamentária	Valor
0181	Aposentadorias e Pensões Civis da União		664.378.000
		63101 - Advocacia-Geral da União	664.378.000

Órgão:

73000 - Transferências a Estados, Distrito Federal e Municípios

Ação	Título	Unidade Orçamentária	Valor
00QD	Pensões Militares dos Ex-Territórios e do Antigo Estado da Guanabara		1.037.494.826
		73113 - Recursos sob Supervisão do Ministério do Planejamento, Desenvolvimento e Gestão	1.037.494.826
0181	Aposentadorias e Pensões Civis da União		1.752.855.000
		73113 - Recursos sob Supervisão do Ministério do Planejamento, Desenvolvimento e Gestão	1.752.855.000

Órgão:

81000 - Ministério dos Direitos Humanos

Ação	Título	Unidade Orçamentária	Valor
0181	Aposentadorias e Pensões Civis da União		13.000
		81101 - Ministério dos Direitos Humanos - Administração Direta	13.000

Órgão:

82000 - Ministério da Segurança Pública

Ação	Título	Unidade Orçamentária	Valor
0181	Aposentadorias e Pensões Civis da União		3.794.945.000
		82101 - Ministério da Segurança Pública - Administração Direta	5.250.000
		82102 - Departamento de Polícia Federal	2.180.490.000
		82103 - Departamento de Polícia Rodoviária Federal	1.609.205.000

Programa: 0550 Controle Externo

Valor do Programa
Constante no PLOA:

1.503.736.734

Órgão:

03000 - Tribunal de Contas da União

Ação	Título	Unidade Orçamentária	Valor
09HB	Contribuição da União, de suas Autarquias e Fundações para o Custeio do Regime de Previdência dos Servidores Públicos Federais		182.947.840
		03101 - Tribunal de Contas da União	182.947.840
2004	Assistência Médica e Odontológica aos Servidores Civis, Empregados, Militares e seus Dependentes		33.709.860
		03101 - Tribunal de Contas da União	33.709.860
20TP	Ativos Civis da União		986.280.419
		03101 - Tribunal de Contas da União	986.280.419
212B	Benefícios Obrigatórios aos Servidores Civis, Empregados, Militares e seus Dependentes		41.040.738
		03101 - Tribunal de Contas da União	41.040.738
216H	Ajuda de Custo para Moradia ou Auxílio-Moradia a Agentes Públicos		1.740.883
		03101 - Tribunal de Contas da União	1.740.883
219I	Publicidade Institucional e de Utilidade Pública		3.932.306
		03101 - Tribunal de Contas da União	3.932.306
4018	Fiscalização da Aplicação dos Recursos Públicos Federais		254.084.688
		03101 - Tribunal de Contas da União	254.084.688

Programa: 0551 Atuação Legislativa do Senado Federal

Valor do Programa
Constante no PLOA:

2.414.481.685

Programas de Gestão e Manutenção

R\$ 1,00

LDO - 2019, Anexo I, Inciso XIV

Recursos de Todas as Fontes

Órgão:

02000 - Senado Federal

Ação	Título	Unidade Orçamentária	Valor
09HB	Contribuição da União, de suas Autarquias e Fundações para o Custeio do Regime de Previdência dos Servidores Públicos Federais		174.066.368
		02101 - Senado Federal	174.066.368
2004	Assistência Médica e Odontológica aos Servidores Civis, Empregados, Militares e seus Dependentes		166.730.631
		02101 - Senado Federal	166.730.631
20TP	Ativos Civis da União		1.529.625.268
		02101 - Senado Federal	1.529.625.268
212B	Benefícios Obrigatórios aos Servidores Civis, Empregados, Militares e seus Dependentes		85.924.489
		02101 - Senado Federal	85.924.489
216H	Ajuda de Custo para Moradia ou Auxílio-Moradia a Agentes Públicos		1.320.000
		02101 - Senado Federal	1.320.000
2549	Comunicação e Divulgação Institucional		64.510.870
		02101 - Senado Federal	64.510.870
4061	Processo Legislativo, Fiscalização e Representação Política		392.304.059
		02101 - Senado Federal	392.304.059

Programa: 0553 Atuação Legislativa da Câmara dos Deputados

Valor do Programa
Constante no PLOA:

4.394.855.532

Órgão:

01000 - Câmara dos Deputados

Ação	Título	Unidade Orçamentária	Valor
09HB	Contribuição da União, de suas Autarquias e Fundações para o Custeio do Regime de Previdência dos Servidores Públicos Federais		273.408.499
		01101 - Câmara dos Deputados	273.408.499
10C4	Construção do Centro de Gestão e Armazenagem de Materiais da Câmara dos Deputados, no Setor de Indústria e Abastecimento - SIA		2.200.000
		01101 - Câmara dos Deputados	2.200.000
10S2	Construção do Centro de Tecnologia da Câmara dos Deputados		3.200.000
		01101 - Câmara dos Deputados	3.200.000
12F2	Reforma dos Imóveis Funcionais Destinados à Moradia dos Deputados Federais		15.000.000
		01101 - Câmara dos Deputados	15.000.000
2004	Assistência Médica e Odontológica aos Servidores Civis, Empregados, Militares e seus Dependentes		124.970.952
		01101 - Câmara dos Deputados	117.970.952
		01901 - Fundo Rotativo da Câmara dos Deputados	7.000.000
20TP	Ativos Civis da União		2.820.914.122
		01101 - Câmara dos Deputados	2.820.914.122
212B	Benefícios Obrigatórios aos Servidores Civis, Empregados, Militares e seus Dependentes		223.115.260
		01101 - Câmara dos Deputados	223.115.260
216H	Ajuda de Custo para Moradia ou Auxílio-Moradia a Agentes Públicos		9.890.477
		01101 - Câmara dos Deputados	9.890.477
2549	Comunicação e Divulgação Institucional		94.223.447
		01101 - Câmara dos Deputados	94.223.447
4061	Processo Legislativo, Fiscalização e Representação Política		827.932.775
		01101 - Câmara dos Deputados	770.501.666
		01901 - Fundo Rotativo da Câmara dos Deputados	57.431.109

Programas de Gestão e Manutenção

R\$ 1,00

LDO - 2019, Anexo I, Inciso XIV

Recursos de Todas as Fontes

Programa: 0565 Prestação Jurisdicional do Supremo Tribunal Federal Valor do Programa 578.074.415
Constante no PLOA:

Órgão:

10000 - Supremo Tribunal Federal

Ação	Título	Unidade Orçamentária	Valor
09HB	Contribuição da União, de suas Autarquias e Fundações para o Custeio do Regime de Previdência dos Servidores Públicos Federais		47.927.528
		10101 - Supremo Tribunal Federal	47.927.528
2004	Assistência Médica e Odontológica aos Servidores Civis, Empregados, Militares e seus Dependentes		16.123.008
		10101 - Supremo Tribunal Federal	16.123.008
20TP	Ativos Civis da União		283.325.425
		10101 - Supremo Tribunal Federal	283.325.425
212B	Benefícios Obrigatórios aos Servidores Civis, Empregados, Militares e seus Dependentes		16.627.190
		10101 - Supremo Tribunal Federal	16.627.190
216H	Ajuda de Custo para Moradia ou Auxílio-Moradia a Agentes Públicos		800.000
		10101 - Supremo Tribunal Federal	800.000
6359	Apreciação e Julgamento de Causas no Supremo Tribunal Federal		213.271.264
		10101 - Supremo Tribunal Federal	213.271.264

Programa: 0566 Prestação Jurisdicional Militar Valor do Programa 354.542.204
Constante no PLOA:

Órgão:

13000 - Justiça Militar da União

Ação	Título	Unidade Orçamentária	Valor
09HB	Contribuição da União, de suas Autarquias e Fundações para o Custeio do Regime de Previdência dos Servidores Públicos Federais		39.769.298
		13101 - Justiça Militar da União	39.769.298
151X	Desenvolvimento e Implantação do Sistema Projeto Judicial Eletrônico na Justiça Militar da União - PJe		1.591.850
		13101 - Justiça Militar da União	1.591.850
2004	Assistência Médica e Odontológica aos Servidores Civis, Empregados, Militares e seus Dependentes		16.547.460
		13101 - Justiça Militar da União	16.547.460
20TP	Ativos Civis da União		197.633.418
		13101 - Justiça Militar da União	197.633.418
212B	Benefícios Obrigatórios aos Servidores Civis, Empregados, Militares e seus Dependentes		15.713.052
		13101 - Justiça Militar da União	15.713.052
216H	Ajuda de Custo para Moradia ou Auxílio-Moradia a Agentes Públicos		2.350.000
		13101 - Justiça Militar da União	2.350.000
4225	Processamento de Causas e Gestão Administrativa na Justiça Militar da União		79.937.126
		13101 - Justiça Militar da União	79.937.126
7808	Construção de Edifício-Sede do Superior Tribunal Militar		1.000.000
		13101 - Justiça Militar da União	1.000.000

Programa: 0567 Prestação Jurisdicional no Distrito Federal Valor do Programa 2.411.011.833
Constante no PLOA:

Órgão:

16000 - Justiça do Distrito Federal e dos Territórios

Ação	Título	Unidade Orçamentária	Valor
09HB	Contribuição da União, de suas Autarquias e Fundações para o Custeio do Regime de Previdência dos Servidores Públicos Federais		319.090.847
		16101 - Tribunal de Justiça do Distrito Federal	319.090.847

Programas de Gestão e Manutenção

R\$ 1,00

LDO - 2019, Anexo I, Inciso XIV

Recursos de Todas as Fontes

13ZW	Construção do Complexo de Armazenamento do TJDF	16101 - Tribunal de Justiça do Distrito Federal	7.187.000
		16101 - Tribunal de Justiça do Distrito Federal	7.187.000
2004	Assistência Médica e Odontológica aos Servidores Civis, Empregados, Militares e seus Dependentes		64.640.982
		16101 - Tribunal de Justiça do Distrito Federal	64.640.982
20TP	Ativos Civis da União		1.712.866.880
		16101 - Tribunal de Justiça do Distrito Federal	1.712.866.880
212B	Benefícios Obrigatórios aos Servidores Civis, Empregados, Militares e seus Dependentes		103.315.103
		16101 - Tribunal de Justiça do Distrito Federal	103.315.103
216H	Ajuda de Custo para Moradia ou Auxílio-Moradia a Agentes Públicos		19.174.457
		16101 - Tribunal de Justiça do Distrito Federal	19.174.457
219I	Publicidade Institucional e de Utilidade Pública		20.000
		16101 - Tribunal de Justiça do Distrito Federal	20.000
3751	Implantação de Varas Comuns e de Juizados Especiais Cíveis e Criminais		200.000
		16101 - Tribunal de Justiça do Distrito Federal	200.000
4224	Assistência Jurídica a Pessoas Carentes		1.252.680
		16101 - Tribunal de Justiça do Distrito Federal	1.252.680
4234	Apreciação e Julgamento de Causas no Distrito Federal		183.063.884
		16101 - Tribunal de Justiça do Distrito Federal	171.365.154
		16103 - Justiça da Infância e da Juventude	11.698.730
7V65	Construção da Sede do Sistema de Justiça da Infância e da Juventude em Brasília - DF		200.000
		16101 - Tribunal de Justiça do Distrito Federal	200.000

Programa: 0568 Prestação Jurisdicional no Superior Tribunal de Justiça

Valor do Programa
Constante no PLOA:

1.214.339.551

Órgão:

11000 - Superior Tribunal de Justiça

Ação	Título	Unidade Orçamentária	Valor
09HB	Contribuição da União, de suas Autarquias e Fundações para o Custeio do Regime de Previdência dos Servidores Públicos Federais		119.210.176
		11101 - Superior Tribunal de Justiça	119.210.176
14PU	Construção do Bloco G da Sede do STJ		5.800.000
		11101 - Superior Tribunal de Justiça	5.800.000
14PV	Construção do Bloco Anexo de Apoio II		4.700.000
		11101 - Superior Tribunal de Justiça	4.700.000
157T	Construção do Edifício-Sede da Escola Nacional de Formação e Aperfeiçoamento de Magistrados		500.000
		11101 - Superior Tribunal de Justiça	500.000
157V	Implantação e Modernização de Infraestruturas de Tecnologia da Informação		11.200.000
		11101 - Superior Tribunal de Justiça	11.200.000
2004	Assistência Médica e Odontológica aos Servidores Civis, Empregados, Militares e seus Dependentes		60.027.708
		11101 - Superior Tribunal de Justiça	60.027.708
20G2	Formação e Aperfeiçoamento de Magistrados		6.500.000
		11101 - Superior Tribunal de Justiça	6.500.000
20TP	Ativos Civis da União		738.137.329
		11101 - Superior Tribunal de Justiça	738.137.329
212B	Benefícios Obrigatórios aos Servidores Civis, Empregados, Militares e seus Dependentes		38.895.457
		11101 - Superior Tribunal de Justiça	38.895.457

Programas de Gestão e Manutenção

R\$ 1,00

LDO - 2019, Anexo I, Inciso XIV

Recursos de Todas as Fontes

	11101 - Superior Tribunal de Justiça	2.835.000
4236	Apreciação e Julgamento de Causas	226.533.881
	11101 - Superior Tribunal de Justiça	226.533.881

Programa: 0569 Prestação Jurisdicional na Justiça Federal

Valor do Programa
Constante no PLOA:

10.051.611.955

Órgão:

12000 - Justiça Federal

Ação	Título	Unidade Orçamentária	Valor
09HB	Contribuição da União, de suas Autarquias e Fundações para o Custeio do Regime de Previdência dos Servidores Públicos Federais		1.194.627.519
		12101 - Justiça Federal de Primeiro Grau	982.227.519
		12102 - Tribunal Regional Federal da 1a. Região	40.000.000
		12103 - Tribunal Regional Federal da 2a. Região	42.000.000
		12104 - Tribunal Regional Federal da 3a. Região	69.200.000
		12105 - Tribunal Regional Federal da 4a. Região	39.200.000
		12106 - Tribunal Regional Federal da 5a. Região	22.000.000
11IM	Reforma dos Anexos I e II da Seção Judiciária do Rio de Janeiro - RJ		4.000.000
		12101 - Justiça Federal de Primeiro Grau	4.000.000
11JL	Construção do Edifício-Sede da Justiça Federal em Foz do Iguaçu - PR		1.140.000
		12101 - Justiça Federal de Primeiro Grau	1.140.000
11KR	Construção do Edifício-Sede da Justiça Federal em Blumenau - SC		800.000
		12101 - Justiça Federal de Primeiro Grau	800.000
11RQ	Reforma do Fórum Federal de Execuções Fiscais de São Paulo - SP		1.500.000
		12101 - Justiça Federal de Primeiro Grau	1.500.000
11RV	Construção do Edifício-Sede do Tribunal Regional Federal da 1ª Região em Brasília - DF		30.000.000
		12102 - Tribunal Regional Federal da 1a. Região	30.000.000
12R9	Construção do Edifício II da Seção Judiciária em Salvador - BA (Juizados Especiais Federais)		2.500.000
		12101 - Justiça Federal de Primeiro Grau	2.500.000
12S9	Reforma do Fórum Federal Criminal e Previdenciário de São Paulo - SP		2.000.000
		12101 - Justiça Federal de Primeiro Grau	2.000.000
12SI	Reforma do Edifício-Sede da Justiça Federal em Itabaiana - SE		370.000
		12101 - Justiça Federal de Primeiro Grau	370.000
12SK	Reforma do Edifício-Sede da Seção Judiciária em Maceió - AL		2.500.000
		12101 - Justiça Federal de Primeiro Grau	2.500.000
12SR	Construção do Edifício-Sede II da Justiça Federal em Cáceres - MT		1.120.000
		12101 - Justiça Federal de Primeiro Grau	1.120.000
13FR	Reforma do Fórum Federal de Ribeirão Preto - SP		400.000
		12101 - Justiça Federal de Primeiro Grau	400.000
14UM	Reforma do Edifício-Sede II da Seção Judiciária do Distrito Federal - DF		1.000.000
		12101 - Justiça Federal de Primeiro Grau	1.000.000
14YI	Construção do Edifício-Sede da Justiça Federal em Juína - MT		1.500.000
		12101 - Justiça Federal de Primeiro Grau	1.500.000
14YL	Reforma do Complexo de Imóveis da Seção Judiciária de Salvador - BA		1.500.000
		12101 - Justiça Federal de Primeiro Grau	1.500.000
14YN	Reforma do Fórum Federal Cível de São Paulo - SP		1.220.000
		12101 - Justiça Federal de Primeiro Grau	1.220.000
14YO	Reforma da Sede Administrativa da Justiça Federal de São Paulo - SP		1.500.000

Programas de Gestão e Manutenção

R\$ 1,00

LDO - 2019, Anexo I, Inciso XIV

Recursos de Todas as Fontes

14YQ	Reforma do Edifício-Sede e Anexos do TRF da 2ª Região - RJ		6.000.000
		12103 - Tribunal Regional Federal da 2a. Região	6.000.000
151W	Desenvolvimento e Implantação do Sistema Processo Judicial Eletrônico na Justiça Federal - PJe		5.020.590
		12101 - Justiça Federal de Primeiro Grau	64.106
		12102 - Tribunal Regional Federal da 1a. Região	1.816.007
		12104 - Tribunal Regional Federal da 3a. Região	1.450.823
		12106 - Tribunal Regional Federal da 5a. Região	1.689.654
158C	Reforma do Edifício-Sede I da Justiça Federal no Distrito Federal - DF		1.000.000
		12101 - Justiça Federal de Primeiro Grau	1.000.000
158D	Reforma do Edifício-Sede da Seção Judiciária em São Luís - MA		600.000
		12101 - Justiça Federal de Primeiro Grau	600.000
158F	Reforma do Edifício-Sede da Seção Judiciária em Goiânia - GO		700.000
		12101 - Justiça Federal de Primeiro Grau	700.000
158N	Reforma do Edifício-Sede da Seção Judiciária em Aracaju - SE		1.000.000
		12101 - Justiça Federal de Primeiro Grau	1.000.000
158O	Reforma do Edifício-Sede da Justiça Federal em Recife - PE		1.500.000
		12101 - Justiça Federal de Primeiro Grau	1.500.000
158T	Reforma do Juizado Especial Federal de São Paulo - SP - 2ª Etapa		2.000.000
		12101 - Justiça Federal de Primeiro Grau	2.000.000
158W	Reforma do Complexo de Imóveis do Tribunal Regional Federal da 5ª Região		3.000.000
		12106 - Tribunal Regional Federal da 5a. Região	3.000.000
15FU	Reforma do Edifício-Sede III da Justiça Federal no Distrito Federal - Brasília - DF		500.000
		12101 - Justiça Federal de Primeiro Grau	500.000
15FZ	Reforma do Fórum Federal de Presidente Prudente - SP		400.000
		12101 - Justiça Federal de Primeiro Grau	400.000
15G5	Reforma do Edifício-Sede da Seção Judiciária em João Pessoa - PB		1.000.000
		12101 - Justiça Federal de Primeiro Grau	1.000.000
15G6	Reforma do Edifício-Sede da Justiça Federal em Campina Grande - PB		50.000
		12101 - Justiça Federal de Primeiro Grau	50.000
15G7	Reforma do Edifício-Sede da Justiça Federal em Estância - SE		975.000
		12101 - Justiça Federal de Primeiro Grau	975.000
15G8	Reforma do Edifício anexo da Justiça Federal em Aracaju - SE		330.000
		12101 - Justiça Federal de Primeiro Grau	330.000
15G9	Reforma do Edifício-Sede da Justiça Federal em União dos Palmares - AL		500.000
		12101 - Justiça Federal de Primeiro Grau	500.000
15GB	Reforma e Ampliação do Edifício-Sede da Justiça Federal em Sobral - CE		1.000.000
		12101 - Justiça Federal de Primeiro Grau	1.000.000
15GD	Reforma do Edifício-Anexo I da Seção Judiciária em Fortaleza - CE		2.000.000
		12101 - Justiça Federal de Primeiro Grau	2.000.000
15GE	Reforma do Edifício-Sede da Seção Judiciária em Fortaleza - CE		7.000.000
		12101 - Justiça Federal de Primeiro Grau	7.000.000
15GM	Reforma de Datacenters na Justiça Federal de 1º Grau da 1ª Região		1.500.000
		12101 - Justiça Federal de Primeiro Grau	1.500.000
15NX	Reforma do Fórum Federal de Santos - SP		2.050.000
		12101 - Justiça Federal de Primeiro Grau	2.050.000

Programas de Gestão e Manutenção

R\$ 1,00

LDO - 2019, Anexo I, Inciso XIV

Recursos de Todas as Fontes

15NZ	Reforma do Edifício-Sede do Tribunal Regional Federal da 3ª Região em São Paulo - SP - 2ª Etapa		4.000.000
		12104 - Tribunal Regional Federal da 3a. Região	4.000.000
15PG	Reforma do Edifício-Sede I da Justiça Federal em Uberlândia - MG		500.000
		12101 - Justiça Federal de Primeiro Grau	500.000
15PH	Reforma do Edifício-Sede da Justiça Federal em Teresina - PI		690.889
		12101 - Justiça Federal de Primeiro Grau	690.889
15QA	Reforma do Fórum Federal de Barueri - SP		170.000
		12101 - Justiça Federal de Primeiro Grau	170.000
15QB	Reforma do Edifício-Sede da Seção Judiciária de Porto Alegre - RS ETAPA II		3.200.000
		12101 - Justiça Federal de Primeiro Grau	3.200.000
15R8	Reforma do Complexo de Imóveis da Seção Judiciária em Belo Horizonte - MG		3.500.000
		12101 - Justiça Federal de Primeiro Grau	3.500.000
15R9	Reforma do Edifício-Sede da Seção Judiciária em Porto Velho - RO		1.800.000
		12101 - Justiça Federal de Primeiro Grau	1.800.000
15RA	Reforma e Ampliação do Edifício-Sede da Justiça Federal em Caicó - RN		280.000
		12101 - Justiça Federal de Primeiro Grau	280.000
15RB	Reforma e Ampliação do Edifício-Sede da Justiça Federal em Juazeiro do Norte - CE		150.000
		12101 - Justiça Federal de Primeiro Grau	150.000
15RC	Implantação do Sistema de Captação de Energia Solar na Justiça Federal em Arapiraca - AL		400.000
		12101 - Justiça Federal de Primeiro Grau	400.000
15RD	Reforma do Edifício-Sede do Conselho da Justiça Federal - DF		1.500.000
		12101 - Justiça Federal de Primeiro Grau	1.500.000
1A66	Construção do Edifício-Sede da Justiça Federal em Sinop - MT		3.108.520
		12101 - Justiça Federal de Primeiro Grau	3.108.520
2004	Assistência Médica e Odontológica aos Servidores Civis, Empregados, Militares e seus Dependentes		217.794.960
		12101 - Justiça Federal de Primeiro Grau	176.158.020
		12102 - Tribunal Regional Federal da 1a. Região	9.986.970
		12103 - Tribunal Regional Federal da 2a. Região	7.106.100
		12104 - Tribunal Regional Federal da 3a. Região	12.657.780
		12105 - Tribunal Regional Federal da 4a. Região	7.154.070
		12106 - Tribunal Regional Federal da 5a. Região	4.732.020
20TP	Ativos Civis da União		6.684.023.610
		12101 - Justiça Federal de Primeiro Grau	5.430.423.610
		12102 - Tribunal Regional Federal da 1a. Região	241.300.000
		12103 - Tribunal Regional Federal da 2a. Região	258.400.000
		12104 - Tribunal Regional Federal da 3a. Região	396.400.000
		12105 - Tribunal Regional Federal da 4a. Região	220.700.000
		12106 - Tribunal Regional Federal da 5a. Região	136.800.000
212B	Benefícios Obrigatórios aos Servidores Civis, Empregados, Militares e seus Dependentes		407.602.313
		12101 - Justiça Federal de Primeiro Grau	333.812.070
		12102 - Tribunal Regional Federal da 1a. Região	14.032.268
		12103 - Tribunal Regional Federal da 2a. Região	16.011.902
		12104 - Tribunal Regional Federal da 3a. Região	23.843.747
		12105 - Tribunal Regional Federal da 4a. Região	12.025.794

Programas de Gestão e Manutenção

R\$ 1,00

LDO - 2019, Anexo I, Inciso XIV

Recursos de Todas as Fontes

216H	Ajuda de Custo para Moradia ou Auxílio-Moradia a Agentes Públicos	12106 - Tribunal Regional Federal da 5a. Região	7.876.532
			108.836.719
		12101 - Justiça Federal de Primeiro Grau	101.130.149
		12102 - Tribunal Regional Federal da 1a. Região	1.116.655
		12103 - Tribunal Regional Federal da 2a. Região	1.500.000
		12104 - Tribunal Regional Federal da 3a. Região	2.525.915
		12105 - Tribunal Regional Federal da 4a. Região	1.472.000
219I	Publicidade Institucional e de Utilidade Pública	12106 - Tribunal Regional Federal da 5a. Região	1.092.000
			5.959.000
		12101 - Justiça Federal de Primeiro Grau	2.152.057
		12102 - Tribunal Regional Federal da 1a. Região	1.651.645
		12103 - Tribunal Regional Federal da 2a. Região	664.020
		12104 - Tribunal Regional Federal da 3a. Região	491.278
		12105 - Tribunal Regional Federal da 4a. Região	600.000
4224	Assistência Jurídica a Pessoas Carentes	12106 - Tribunal Regional Federal da 5a. Região	400.000
			220.530.530
		12101 - Justiça Federal de Primeiro Grau	220.448.430
		12102 - Tribunal Regional Federal da 1a. Região	12.100
		12103 - Tribunal Regional Federal da 2a. Região	30.000
		12104 - Tribunal Regional Federal da 3a. Região	15.000
		12105 - Tribunal Regional Federal da 4a. Região	10.000
4257	Julgamento de Causas na Justiça Federal	12106 - Tribunal Regional Federal da 5a. Região	15.000
			1.100.962.305
		12101 - Justiça Federal de Primeiro Grau	829.224.358
		12102 - Tribunal Regional Federal da 1a. Região	72.361.967
		12103 - Tribunal Regional Federal da 2a. Região	56.930.433
		12104 - Tribunal Regional Federal da 3a. Região	60.659.405
		12105 - Tribunal Regional Federal da 4a. Região	38.307.374
7V68	Reforma do Edifício-Sede da Seção Judiciária em Natal - RN	12106 - Tribunal Regional Federal da 5a. Região	43.478.768
			800.000
		12101 - Justiça Federal de Primeiro Grau	800.000

Programa: 0570 Gestão do Processo Eleitoral

Valor do Programa
Constante no PLOA:

6.303.044.165

Órgão:

14000 - Justiça Eleitoral

Ação	Título	Unidade Orçamentária	Valor
09HB	Contribuição da União, de suas Autarquias e Fundações para o Custeio do Regime de Previdência dos Servidores Públicos Federais		644.769.445
		14101 - Tribunal Superior Eleitoral	114.580.045
		14102 - Tribunal Regional Eleitoral do Acre	4.595.500
		14103 - Tribunal Regional Eleitoral de Alagoas	11.685.700
		14104 - Tribunal Regional Eleitoral do Amazonas	12.079.600
		14105 - Tribunal Regional Eleitoral da Bahia	33.087.600
		14106 - Tribunal Regional Eleitoral do Ceará	22.321.000
		14107 - Tribunal Regional Eleitoral do Distrito Federal	8.140.600
		14108 - Tribunal Regional Eleitoral do Espírito Santo	12.342.200
		14109 - Tribunal Regional Eleitoral de Goiás	18.513.300

Programas de Gestão e Manutenção

R\$ 1,00

LDO - 2019, Anexo I, Inciso XIV

Recursos de Todas as Fontes

		14110 - Tribunal Regional Eleitoral do Maranhão	17.200.300
		14111 - Tribunal Regional Eleitoral de Mato Grosso	11.160.500
		14112 - Tribunal Regional Eleitoral de Mato Grosso do Sul	10.241.400
		14113 - Tribunal Regional Eleitoral de Minas Gerais	60.135.400
		14114 - Tribunal Regional Eleitoral do Pará	16.675.100
		14115 - Tribunal Regional Eleitoral da Paraíba	14.836.900
		14116 - Tribunal Regional Eleitoral do Paraná	28.886.000
		14117 - Tribunal Regional Eleitoral de Pernambuco	25.734.800
		14118 - Tribunal Regional Eleitoral do Piauí	15.362.100
		14119 - Tribunal Regional Eleitoral do Rio de Janeiro	44.642.000
		14120 - Tribunal Regional Eleitoral do Rio Grande do Norte	13.392.600
		14121 - Tribunal Regional Eleitoral do Rio Grande do Sul	28.886.000
		14122 - Tribunal Regional Eleitoral de Rondônia	7.352.800
		14123 - Tribunal Regional Eleitoral de Santa Catarina	17.856.800
		14124 - Tribunal Regional Eleitoral de São Paulo	69.720.300
		14125 - Tribunal Regional Eleitoral de Sergipe	8.534.500
		14126 - Tribunal Regional Eleitoral de Tocantins	7.484.100
		14127 - Tribunal Regional Eleitoral de Roraima	4.726.800
		14128 - Tribunal Regional Eleitoral do Amapá	4.595.500
12UT	Construção do Edifício-Sede do Tribunal Regional Eleitoral do Acre - AC		7.000.000
		14102 - Tribunal Regional Eleitoral do Acre	7.000.000
14BT	Construção de Cartório Eleitoral no Município de Cassilândia - MS		680.169
		14112 - Tribunal Regional Eleitoral de Mato Grosso do Sul	680.169
14YT	Construção de Cartório Eleitoral no Município de Guarapari - ES		900.000
		14108 - Tribunal Regional Eleitoral do Espírito Santo	900.000
152B	Desenvolvimento e Implantação do Sistema Processo Judicial Eletrônico na Justiça Eleitoral - PJe		5.552.180
		14101 - Tribunal Superior Eleitoral	5.552.180
153H	Reforma do Edifício-Sede do Tribunal Regional Eleitoral da Bahia - BA		1.000.000
		14105 - Tribunal Regional Eleitoral da Bahia	1.000.000
15HO	Reforma de Cartório Eleitoral no Município de São Luis - MA		1.000.000
		14110 - Tribunal Regional Eleitoral do Maranhão	1.000.000
1P75	Construção do Edifício-Sede do Tribunal Regional Eleitoral do Ceará - CE		10.000.000
		14106 - Tribunal Regional Eleitoral do Ceará	10.000.000
2004	Assistência Médica e Odontológica aos Servidores Cíveis, Empregados, Militares e seus Dependentes		121.636.905
		14101 - Tribunal Superior Eleitoral	15.598.905
		14102 - Tribunal Regional Eleitoral do Acre	1.039.740
		14103 - Tribunal Regional Eleitoral de Alagoas	2.218.800
		14104 - Tribunal Regional Eleitoral do Amazonas	2.982.480
		14105 - Tribunal Regional Eleitoral da Bahia	3.898.380
		14106 - Tribunal Regional Eleitoral do Ceará	3.836.460
		14107 - Tribunal Regional Eleitoral do Distrito Federal	2.100.120
		14108 - Tribunal Regional Eleitoral do Espírito Santo	1.875.660
		14109 - Tribunal Regional Eleitoral de Goiás	3.903.540
		14110 - Tribunal Regional Eleitoral do Maranhão	3.057.300
		14111 - Tribunal Regional Eleitoral de Mato Grosso	2.061.420
		14112 - Tribunal Regional Eleitoral de Mato	2.033.040

Programas de Gestão e Manutenção

R\$ 1,00

LDO - 2019, Anexo I, Inciso XIV

Recursos de Todas as Fontes

	14113 - Tribunal Regional Eleitoral de Minas Gerais	12.825.180
	14114 - Tribunal Regional Eleitoral do Pará	4.409.220
	14115 - Tribunal Regional Eleitoral da Paraíba	3.183.720
	14116 - Tribunal Regional Eleitoral do Paraná	5.694.060
	14117 - Tribunal Regional Eleitoral de Pernambuco	5.162.580
	14118 - Tribunal Regional Eleitoral do Piauí	3.568.140
	14119 - Tribunal Regional Eleitoral do Rio de Janeiro	8.034.120
	14120 - Tribunal Regional Eleitoral do Rio Grande do Norte	2.838.000
	14121 - Tribunal Regional Eleitoral do Rio Grande do Sul	4.803.960
	14122 - Tribunal Regional Eleitoral de Rondônia	1.532.520
	14123 - Tribunal Regional Eleitoral de Santa Catarina	3.730.680
	14124 - Tribunal Regional Eleitoral de São Paulo	15.523.860
	14125 - Tribunal Regional Eleitoral de Sergipe	1.695.060
	14126 - Tribunal Regional Eleitoral de Tocantins	1.653.780
	14127 - Tribunal Regional Eleitoral de Roraima	1.137.780
	14128 - Tribunal Regional Eleitoral do Amapá	1.238.400
20GP Julgamento de Causas e Gestão Administrativa na Justiça Eleitoral		920.264.897
	14101 - Tribunal Superior Eleitoral	249.815.262
	14102 - Tribunal Regional Eleitoral do Acre	8.703.504
	14103 - Tribunal Regional Eleitoral de Alagoas	13.687.921
	14104 - Tribunal Regional Eleitoral do Amazonas	21.306.943
	14105 - Tribunal Regional Eleitoral da Bahia	41.956.794
	14106 - Tribunal Regional Eleitoral do Ceará	19.950.529
	14107 - Tribunal Regional Eleitoral do Distrito Federal	16.153.398
	14108 - Tribunal Regional Eleitoral do Espírito Santo	19.896.740
	14109 - Tribunal Regional Eleitoral de Goiás	25.268.424
	14110 - Tribunal Regional Eleitoral do Maranhão	25.255.105
	14111 - Tribunal Regional Eleitoral de Mato Grosso	22.848.262
	14112 - Tribunal Regional Eleitoral de Mato Grosso do Sul	14.951.726
	14113 - Tribunal Regional Eleitoral de Minas Gerais	55.067.414
	14114 - Tribunal Regional Eleitoral do Pará	28.920.537
	14115 - Tribunal Regional Eleitoral da Paraíba	18.369.090
	14116 - Tribunal Regional Eleitoral do Paraná	33.691.114
	14117 - Tribunal Regional Eleitoral de Pernambuco	30.838.526
	14118 - Tribunal Regional Eleitoral do Piauí	19.859.208
	14119 - Tribunal Regional Eleitoral do Rio de Janeiro	48.721.145
	14120 - Tribunal Regional Eleitoral do Rio Grande do Norte	17.918.818
	14121 - Tribunal Regional Eleitoral do Rio Grande do Sul	30.716.973
	14122 - Tribunal Regional Eleitoral de Rondônia	13.434.517
	14123 - Tribunal Regional Eleitoral de Santa Catarina	25.335.815
	14124 - Tribunal Regional Eleitoral de São Paulo	69.929.387
	14125 - Tribunal Regional Eleitoral de Sergipe	10.512.816
	14126 - Tribunal Regional Eleitoral de Tocantins	18.765.049
	14127 - Tribunal Regional Eleitoral de Roraima	7.482.940
	14128 - Tribunal Regional Eleitoral do Amapá	10.906.940
20TP Ativos Cíveis da União		3.923.944.486
	14101 - Tribunal Superior Eleitoral	659.919.845
	14102 - Tribunal Regional Eleitoral do Acre	29.277.889

Programas de Gestão e Manutenção

R\$ 1,00

LDO - 2019, Anexo I, Inciso XIV

Recursos de Todas as Fontes

	14103 -	Tribunal Regional Eleitoral de Alagoas	70.897.583
	14104 -	Tribunal Regional Eleitoral do Amazonas	77.301.915
	14105 -	Tribunal Regional Eleitoral da Bahia	202.791.181
	14106 -	Tribunal Regional Eleitoral do Ceará	136.724.406
	14107 -	Tribunal Regional Eleitoral do Distrito Federal	49.661.178
	14108 -	Tribunal Regional Eleitoral do Espírito Santo	74.727.372
	14109 -	Tribunal Regional Eleitoral de Goiás	117.743.465
	14110 -	Tribunal Regional Eleitoral do Maranhão	110.354.868
	14111 -	Tribunal Regional Eleitoral de Mato Grosso	72.119.926
	14112 -	Tribunal Regional Eleitoral de Mato Grosso do Sul	65.135.931
	14113 -	Tribunal Regional Eleitoral de Minas Gerais	360.054.477
	14114 -	Tribunal Regional Eleitoral do Pará	107.474.353
	14115 -	Tribunal Regional Eleitoral da Paraíba	90.481.085
	14116 -	Tribunal Regional Eleitoral do Paraná	181.899.836
	14117 -	Tribunal Regional Eleitoral de Pernambuco	155.615.794
	14118 -	Tribunal Regional Eleitoral do Piauí	95.970.758
	14119 -	Tribunal Regional Eleitoral do Rio de Janeiro	251.542.143
	14120 -	Tribunal Regional Eleitoral do Rio Grande do Norte	82.707.347
	14121 -	Tribunal Regional Eleitoral do Rio Grande do Sul	177.371.666
	14122 -	Tribunal Regional Eleitoral de Rondônia	49.339.239
	14123 -	Tribunal Regional Eleitoral de Santa Catarina	112.521.356
	14124 -	Tribunal Regional Eleitoral de São Paulo	424.030.060
	14125 -	Tribunal Regional Eleitoral de Sergipe	54.995.694
	14126 -	Tribunal Regional Eleitoral de Tocantins	51.470.880
	14127 -	Tribunal Regional Eleitoral de Roraima	31.992.152
	14128 -	Tribunal Regional Eleitoral do Amapá	29.822.087
212B		Benefícios Obrigatórios aos Servidores Civis, Empregados, Militares e seus Dependentes	229.520.747
	14101 -	Tribunal Superior Eleitoral	13.027.889
	14102 -	Tribunal Regional Eleitoral do Acre	1.764.929
	14103 -	Tribunal Regional Eleitoral de Alagoas	4.183.946
	14104 -	Tribunal Regional Eleitoral do Amazonas	5.060.602
	14105 -	Tribunal Regional Eleitoral da Bahia	13.113.393
	14106 -	Tribunal Regional Eleitoral do Ceará	9.289.512
	14107 -	Tribunal Regional Eleitoral do Distrito Federal	5.301.426
	14108 -	Tribunal Regional Eleitoral do Espírito Santo	4.521.651
	14109 -	Tribunal Regional Eleitoral de Goiás	7.619.994
	14110 -	Tribunal Regional Eleitoral do Maranhão	7.797.876
	14111 -	Tribunal Regional Eleitoral de Mato Grosso	4.517.762
	14112 -	Tribunal Regional Eleitoral de Mato Grosso do Sul	4.217.627
	14113 -	Tribunal Regional Eleitoral de Minas Gerais	23.984.737
	14114 -	Tribunal Regional Eleitoral do Pará	7.288.712
	14115 -	Tribunal Regional Eleitoral da Paraíba	5.714.272
	14116 -	Tribunal Regional Eleitoral do Paraná	11.378.702
	14117 -	Tribunal Regional Eleitoral de Pernambuco	11.604.400
	14118 -	Tribunal Regional Eleitoral do Piauí	6.292.626
	14119 -	Tribunal Regional Eleitoral do Rio de Janeiro	18.467.467
	14120 -	Tribunal Regional Eleitoral do Rio Grande do Norte	6.058.851

Programas de Gestão e Manutenção

R\$ 1,00

LDO - 2019, Anexo I, Inciso XIV

Recursos de Todas as Fontes

		14121 - Tribunal Regional Eleitoral do Rio Grande do Sul	10.528.431
		14122 - Tribunal Regional Eleitoral de Rondônia	3.327.024
		14123 - Tribunal Regional Eleitoral de Santa Catarina	6.561.425
		14124 - Tribunal Regional Eleitoral de São Paulo	27.340.784
		14125 - Tribunal Regional Eleitoral de Sergipe	3.410.430
		14126 - Tribunal Regional Eleitoral de Tocantins	3.320.695
		14127 - Tribunal Regional Eleitoral de Roraima	1.899.197
		14128 - Tribunal Regional Eleitoral do Amapá	1.926.387
216H	Ajuda de Custo para Moradia ou Auxílio-Moradia a Agentes Públicos		346.135
		14101 - Tribunal Superior Eleitoral	287.535
		14108 - Tribunal Regional Eleitoral do Espírito Santo	27.600
		14112 - Tribunal Regional Eleitoral de Mato Grosso do Sul	5.000
		14117 - Tribunal Regional Eleitoral de Pernambuco	20.000
		14119 - Tribunal Regional Eleitoral do Rio de Janeiro	6.000
219I	Publicidade Institucional e de Utilidade Pública		12.509.499
		14101 - Tribunal Superior Eleitoral	12.509.499
4269	Pleitos Eleitorais		343.919.702
		14101 - Tribunal Superior Eleitoral	343.919.702
7832	Implantação do Sistema de Automação de Identificação do Eleitor		80.000.000
		14101 - Tribunal Superior Eleitoral	80.000.000

Programa: 0571 Prestação Jurisdicional Trabalhista

Valor do Programa
Constante no PLOA:

15.958.561.334

Órgão:

15000 - Justiça do Trabalho

Ação	Título	Unidade Orçamentária	Valor
09HB	Contribuição da União, de suas Autarquias e Fundações para o Custeio do Regime de Previdência dos Servidores Públicos Federais		1.921.241.262
		15101 - Tribunal Superior do Trabalho	262.672.045
		15102 - Tribunal Regional do Trabalho da 1a. Região - Rio de Janeiro	154.740.373
		15103 - Tribunal Regional do Trabalho da 2a. Região - São Paulo	225.920.945
		15104 - Tribunal Regional do Trabalho da 3a. Região - Minas Gerais	168.605.111
		15105 - Tribunal Regional do Trabalho da 4a. Região - Rio Grande do Sul	149.169.720
		15106 - Tribunal Regional do Trabalho da 5a. Região - Bahia	95.939.031
		15107 - Tribunal Regional do Trabalho da 6a. Região - Pernambuco	73.161.248
		15108 - Tribunal Regional do Trabalho da 7a. Região - Ceará	38.623.197
		15109 - Tribunal Regional do Trabalho da 8a. Região - Pará/Amapá	47.907.620
		15110 - Tribunal Regional do Trabalho da 9a. Região - Paraná	97.053.162
		15111 - Tribunal Regional do Trabalho da 10a. Região - Distrito Federal/Tocantins	45.679.358
		15112 - Tribunal Regional do Trabalho da 11a. Região - Amazonas/Roraima	36.766.313
		15113 - Tribunal Regional do Trabalho da 12a. Região - Santa Catarina	62.515.111
		15114 - Tribunal Regional do Trabalho da 13a. Região - Paraíba	41.718.005
		15115 - Tribunal Regional do Trabalho da 14a. Região - Rondônia/Acre	30.081.529
		15116 - Tribunal Regional do Trabalho da 15a. Região - Campinas/SP	142.732.520
		15117 - Tribunal Regional do Trabalho da 16a. Região - Maranhão	23.149.160
		15118 - Tribunal Regional do Trabalho da 17a. Região - Espírito Santo	30.329.113
		15119 - Tribunal Regional do Trabalho da 18a. Região - Goiás	51.745.181
		15120 - Tribunal Regional do Trabalho da 19a. Região - Mato Grosso do Sul	23.272.952

Programas de Gestão e Manutenção

R\$ 1,00

LDO - 2019, Anexo I, Inciso XIV

Recursos de Todas as Fontes

		15121 - Tribunal Regional do Trabalho da 20a. Região - Sergipe	18.197.468
		15122 - Tribunal Regional do Trabalho da 21a. Região - Rio Grande do Norte	28.719.813
		15123 - Tribunal Regional do Trabalho da 22a. Região - Piauí	15.721.622
		15124 - Tribunal Regional do Trabalho da 23a. Região - Mato Grosso	32.309.790
		15125 - Tribunal Regional do Trabalho da 24a. Região - Mato Grosso do Sul	24.510.875
10WS	Construção do Edifício-Sede do Fórum Trabalhista de Manaus - AM		5.000.000
		15112 - Tribunal Regional do Trabalho da 11a. Região - Amazonas/Roraima	5.000.000
133I	Adaptação do Edifício-Sede do Fórum Trabalhista de Belo Horizonte - MG		2.000.000
		15104 - Tribunal Regional do Trabalho da 3a. Região - Minas Gerais	2.000.000
134D	Construção do Edifício-Sede do Fórum Trabalhista de Novo Hamburgo - RS		1.300.000
		15105 - Tribunal Regional do Trabalho da 4a. Região - Rio Grande do Sul	1.300.000
134F	Construção do Edifício-Sede do Fórum Trabalhista de Santa Rosa - RS		2.000.000
		15105 - Tribunal Regional do Trabalho da 4a. Região - Rio Grande do Sul	2.000.000
148F	Implantação de Varas da Justiça do Trabalho		15.000.000
		15126 - Conselho Superior da Justiça do Trabalho	15.000.000
14R4	Construção do Edifício-Sede do Fórum Trabalhista de Colombo - PR		4.900.000
		15110 - Tribunal Regional do Trabalho da 9a. Região - Paraná	4.900.000
14WP	Construção do Edifício-Sede do Fórum Trabalhista de Vacaria - RS		1.000.000
		15105 - Tribunal Regional do Trabalho da 4a. Região - Rio Grande do Sul	1.000.000
159V	Construção do Edifício-Sede da Vara do Trabalho de Lagoa Vermelha - RS		500.000
		15105 - Tribunal Regional do Trabalho da 4a. Região - Rio Grande do Sul	500.000
15I2	Construção do Edifício-Sede do Fórum Trabalhista de Rolândia - PR		2.730.000
		15110 - Tribunal Regional do Trabalho da 9a. Região - Paraná	2.730.000
15I3	Construção do Edifício-Sede do Fórum Trabalhista de Dois Vizinhos - PR		2.730.000
		15110 - Tribunal Regional do Trabalho da 9a. Região - Paraná	2.730.000
15I6	Construção do Edifício-Sede do Fórum Trabalhista de Guarapuava - PR		5.600.000
		15110 - Tribunal Regional do Trabalho da 9a. Região - Paraná	5.600.000
15NE	Ampliação do Edifício-Sede do Fórum Trabalhista de Cascavel - PR		2.500.000
		15110 - Tribunal Regional do Trabalho da 9a. Região - Paraná	2.500.000
15Q5	Aquisição de Imóvel para sediar o Fórum Trabalhista do Recife-PE		80.000.000
		15107 - Tribunal Regional do Trabalho da 6a. Região - Pernambuco	80.000.000
15RF	Aquisição de Imóvel para abrigar o Fórum Trabalhista de Governador Valadares		8.000.000
		15104 - Tribunal Regional do Trabalho da 3a. Região - Minas Gerais	8.000.000
15RG	Aquisição de imóvel para abrigar o Fórum Trabalhista de Lavras		5.000.000
		15104 - Tribunal Regional do Trabalho da 3a. Região - Minas Gerais	5.000.000
15RH	Aquisição de Edifício-Sede do TRT da 5ª Região em Salvador/BA		250.000.000
		15106 - Tribunal Regional do Trabalho da 5a. Região - Bahia	250.000.000
15RJ	Aquisição de Edifício para abrigar as Varas do Trabalho do Município de Porto Velho		13.000.000
		15115 - Tribunal Regional do Trabalho da 14a. Região - Rondônia/Acre	13.000.000
1B39	Construção do Complexo Trabalhista do Tribunal Regional do Trabalho da 18ª Região em Goiânia - GO		32.599.956
		15119 - Tribunal Regional do Trabalho da 18a. Região - Goiás	32.599.956

Programas de Gestão e Manutenção

R\$ 1,00

LDO - 2019, Anexo I, Inciso XIV

Recursos de Todas as Fontes

		15118 - Tribunal Regional do Trabalho da 17a. Região - Espírito Santo	30.000.000
1P66	Modernização de Instalações Físicas da Justiça do Trabalho		56.636.609
		15126 - Conselho Superior da Justiça do Trabalho	56.636.609
2004	Assistência Médica e Odontológica aos Servidores Civis, Empregados, Militares e seus Dependentes		394.976.985
		15101 - Tribunal Superior do Trabalho	45.977.001
		15102 - Tribunal Regional do Trabalho da 1a. Região - Rio de Janeiro	31.878.876
		15103 - Tribunal Regional do Trabalho da 2a. Região - São Paulo	46.021.044
		15104 - Tribunal Regional do Trabalho da 3a. Região - Minas Gerais	27.031.656
		15105 - Tribunal Regional do Trabalho da 4a. Região - Rio Grande do Sul	24.342.744
		15106 - Tribunal Regional do Trabalho da 5a. Região - Bahia	23.999.328
		15107 - Tribunal Regional do Trabalho da 6a. Região - Pernambuco	16.034.700
		15108 - Tribunal Regional do Trabalho da 7a. Região - Ceará	7.727.100
		15109 - Tribunal Regional do Trabalho da 8a. Região - Pará/Amapá	12.285.960
		15110 - Tribunal Regional do Trabalho da 9a. Região - Paraná	20.061.036
		15111 - Tribunal Regional do Trabalho da 10a. Região - Distrito Federal/Tocantins	11.576.460
		15112 - Tribunal Regional do Trabalho da 11a. Região - Amazonas/Roraima	6.877.356
		15113 - Tribunal Regional do Trabalho da 12a. Região - Santa Catarina	14.197.740
		15114 - Tribunal Regional do Trabalho da 13a. Região - Paraíba	6.808.620
		15115 - Tribunal Regional do Trabalho da 14a. Região - Rondônia/Acre	9.811.740
		15116 - Tribunal Regional do Trabalho da 15a. Região - Campinas/SP	39.223.740
		15117 - Tribunal Regional do Trabalho da 16a. Região - Maranhão	3.975.780
		15118 - Tribunal Regional do Trabalho da 17a. Região - Espírito Santo	6.303.780
		15119 - Tribunal Regional do Trabalho da 18a. Região - Goiás	10.953.996
		15120 - Tribunal Regional do Trabalho da 19a. Região - Alagoas	5.743.080
		15121 - Tribunal Regional do Trabalho da 20a. Região - Sergipe	2.814.780
		15122 - Tribunal Regional do Trabalho da 21a. Região - Rio Grande do Norte	7.400.484
		15123 - Tribunal Regional do Trabalho da 22a. Região - Piauí	3.640.380
		15124 - Tribunal Regional do Trabalho da 23a. Região - Mato Grosso	5.766.864
		15125 - Tribunal Regional do Trabalho da 24a. Região - Mato Grosso do Sul	4.522.740
20G2	Formação e Aperfeiçoamento de Magistrados		10.655.587
		15101 - Tribunal Superior do Trabalho	10.655.587
20TP	Ativos Civis da União		10.588.895.537
		15101 - Tribunal Superior do Trabalho	962.001.642
		15102 - Tribunal Regional do Trabalho da 1a. Região - Rio de Janeiro	909.884.696
		15103 - Tribunal Regional do Trabalho da 2a. Região - São Paulo	1.315.318.839
		15104 - Tribunal Regional do Trabalho da 3a. Região - Minas Gerais	885.060.885
		15105 - Tribunal Regional do Trabalho da 4a. Região - Rio Grande do Sul	780.920.556
		15106 - Tribunal Regional do Trabalho da 5a. Região - Bahia	548.489.468
		15107 - Tribunal Regional do Trabalho da 6a. Região - Pernambuco	426.797.921
		15108 - Tribunal Regional do Trabalho da 7a. Região - Ceará	226.174.289
		15109 - Tribunal Regional do Trabalho da 8a. Região - Pará/Amapá	313.893.240
		15110 - Tribunal Regional do Trabalho da 9a. Região - Paraná	590.548.504
		15111 - Tribunal Regional do Trabalho da 10a. Região - Distrito Federal/Tocantins	273.632.174
		15112 - Tribunal Regional do Trabalho da 11a. Região - Amazonas/Roraima	226.291.246

Programas de Gestão e Manutenção

R\$ 1,00

LDO - 2019, Anexo I, Inciso XIV

Recursos de Todas as Fontes

		15114 - Tribunal Regional do Trabalho da 13a. Região - Paraíba	240.538.645
		15115 - Tribunal Regional do Trabalho da 14a. Região - Rondônia/Acre	193.793.404
		15116 - Tribunal Regional do Trabalho da 15a. Região - Campinas/SP	851.794.579
		15117 - Tribunal Regional do Trabalho da 16a. Região - Maranhão	133.791.507
		15118 - Tribunal Regional do Trabalho da 17a. Região - Espírito Santo	178.184.628
		15119 - Tribunal Regional do Trabalho da 18a. Região - Goiás	319.157.770
		15120 - Tribunal Regional do Trabalho da 19a. Região - Alagoas	139.389.233
		15121 - Tribunal Regional do Trabalho da 20a. Região - Sergipe	105.781.233
		15122 - Tribunal Regional do Trabalho da 21a. Região - Rio Grande do Norte	166.150.783
		15123 - Tribunal Regional do Trabalho da 22a. Região - Piauí	89.581.748
		15124 - Tribunal Regional do Trabalho da 23a. Região - Mato Grosso	194.567.475
		15125 - Tribunal Regional do Trabalho da 24a. Região - Mato Grosso do Sul	143.698.817
212B	Benefícios Obrigatórios aos Servidores Civis, Empregados, Militares e seus Dependentes		627.881.527
		15101 - Tribunal Superior do Trabalho	47.346.290
		15102 - Tribunal Regional do Trabalho da 1a. Região - Rio de Janeiro	58.600.000
		15103 - Tribunal Regional do Trabalho da 2a. Região - São Paulo	78.818.367
		15104 - Tribunal Regional do Trabalho da 3a. Região - Minas Gerais	53.751.938
		15105 - Tribunal Regional do Trabalho da 4a. Região - Rio Grande do Sul	48.302.217
		15106 - Tribunal Regional do Trabalho da 5a. Região - Bahia	33.917.590
		15107 - Tribunal Regional do Trabalho da 6a. Região - Pernambuco	26.007.058
		15108 - Tribunal Regional do Trabalho da 7a. Região - Ceará	13.803.614
		15109 - Tribunal Regional do Trabalho da 8a. Região - Pará/Amapá	17.901.339
		15110 - Tribunal Regional do Trabalho da 9a. Região - Paraná	33.960.865
		15111 - Tribunal Regional do Trabalho da 10a. Região - Distrito Federal/Tocantins	15.530.924
		15112 - Tribunal Regional do Trabalho da 11a. Região - Amazonas/Roraima	12.950.939
		15113 - Tribunal Regional do Trabalho da 12a. Região - Santa Catarina	21.160.563
		15114 - Tribunal Regional do Trabalho da 13a. Região - Paraíba	13.656.020
		15115 - Tribunal Regional do Trabalho da 14a. Região - Rondônia/Acre	10.746.355
		15116 - Tribunal Regional do Trabalho da 15a. Região - Campinas/SP	51.305.036
		15117 - Tribunal Regional do Trabalho da 16a. Região - Maranhão	8.162.517
		15118 - Tribunal Regional do Trabalho da 17a. Região - Espírito Santo	10.499.747
		15119 - Tribunal Regional do Trabalho da 18a. Região - Goiás	20.664.219
		15120 - Tribunal Regional do Trabalho da 19a. Região - Alagoas	8.679.670
		15121 - Tribunal Regional do Trabalho da 20a. Região - Sergipe	5.615.423
		15122 - Tribunal Regional do Trabalho da 21a. Região - Rio Grande do Norte	10.090.957
		15123 - Tribunal Regional do Trabalho da 22a. Região - Piauí	5.605.112
		15124 - Tribunal Regional do Trabalho da 23a. Região - Mato Grosso	12.022.802
		15125 - Tribunal Regional do Trabalho da 24a. Região - Mato Grosso do Sul	8.781.965
216H	Ajuda de Custo para Moradia ou Auxílio-Moradia a Agentes Públicos		192.783.148
		15101 - Tribunal Superior do Trabalho	1.697.207
		15102 - Tribunal Regional do Trabalho da 1a. Região - Rio de Janeiro	17.147.436
		15103 - Tribunal Regional do Trabalho da 2a. Região - São Paulo	27.885.563
		15104 - Tribunal Regional do Trabalho da 3a. Região - Minas Gerais	16.863.016
		15105 - Tribunal Regional do Trabalho da 4a. Região - Rio Grande do Sul	15.129.435

Programas de Gestão e Manutenção

R\$ 1,00

LDO - 2019, Anexo I, Inciso XIV

Recursos de Todas as Fontes

	15107 -	Tribunal Regional do Trabalho da 6a. Região - Pernambuco	7.984.980
	15108 -	Tribunal Regional do Trabalho da 7a. Região - Ceará	4.019.364
	15109 -	Tribunal Regional do Trabalho da 8a. Região - Pará/Amapá	5.778.604
	15110 -	Tribunal Regional do Trabalho da 9a. Região - Paraná	10.979.350
	15111 -	Tribunal Regional do Trabalho da 10a. Região - Distrito Federal/Tocantins	5.095.678
	15112 -	Tribunal Regional do Trabalho da 11a. Região - Amazonas/Roraima	3.134.233
	15113 -	Tribunal Regional do Trabalho da 12a. Região - Santa Catarina	6.829.259
	15114 -	Tribunal Regional do Trabalho da 13a. Região - Paraíba	3.677.294
	15115 -	Tribunal Regional do Trabalho da 14a. Região - Rondônia/Acre	3.300.000
	15116 -	Tribunal Regional do Trabalho da 15a. Região - Campinas/SP	21.300.000
	15117 -	Tribunal Regional do Trabalho da 16a. Região - Maranhão	3.260.885
	15118 -	Tribunal Regional do Trabalho da 17a. Região - Espírito Santo	3.660.000
	15119 -	Tribunal Regional do Trabalho da 18a. Região - Goiás	5.801.671
	15120 -	Tribunal Regional do Trabalho da 19a. Região - Alagoas	2.679.171
	15121 -	Tribunal Regional do Trabalho da 20a. Região - Sergipe	1.943.713
	15122 -	Tribunal Regional do Trabalho da 21a. Região - Rio Grande do Norte	2.992.770
	15123 -	Tribunal Regional do Trabalho da 22a. Região - Piauí	2.321.944
	15124 -	Tribunal Regional do Trabalho da 23a. Região - Mato Grosso	4.500.000
	15125 -	Tribunal Regional do Trabalho da 24a. Região - Mato Grosso do Sul	3.612.097
219I			22.942.563
	15101 -	Tribunal Superior do Trabalho	14.000.642
	15102 -	Tribunal Regional do Trabalho da 1a. Região - Rio de Janeiro	150.000
	15103 -	Tribunal Regional do Trabalho da 2a. Região - São Paulo	330.350
	15104 -	Tribunal Regional do Trabalho da 3a. Região - Minas Gerais	1.397.318
	15105 -	Tribunal Regional do Trabalho da 4a. Região - Rio Grande do Sul	150.000
	15106 -	Tribunal Regional do Trabalho da 5a. Região - Bahia	1.420.288
	15107 -	Tribunal Regional do Trabalho da 6a. Região - Pernambuco	1.175.885
	15108 -	Tribunal Regional do Trabalho da 7a. Região - Ceará	250.000
	15109 -	Tribunal Regional do Trabalho da 8a. Região - Pará/Amapá	282.000
	15110 -	Tribunal Regional do Trabalho da 9a. Região - Paraná	43.093
	15111 -	Tribunal Regional do Trabalho da 10a. Região - Distrito Federal/Tocantins	915.875
	15112 -	Tribunal Regional do Trabalho da 11a. Região - Amazonas/Roraima	250.920
	15113 -	Tribunal Regional do Trabalho da 12a. Região - Santa Catarina	402.172
	15114 -	Tribunal Regional do Trabalho da 13a. Região - Paraíba	72.096
	15115 -	Tribunal Regional do Trabalho da 14a. Região - Rondônia/Acre	214.061
	15116 -	Tribunal Regional do Trabalho da 15a. Região - Campinas/SP	183.400
	15117 -	Tribunal Regional do Trabalho da 16a. Região - Maranhão	150.000
	15118 -	Tribunal Regional do Trabalho da 17a. Região - Espírito Santo	25.000
	15119 -	Tribunal Regional do Trabalho da 18a. Região - Goiás	89.630
	15120 -	Tribunal Regional do Trabalho da 19a. Região - Alagoas	240.000
	15121 -	Tribunal Regional do Trabalho da 20a. Região - Sergipe	323.900
	15122 -	Tribunal Regional do Trabalho da 21a. Região - Rio Grande do Norte	363.833
	15123 -	Tribunal Regional do Trabalho da 22a. Região - Piauí	50.000
	15124 -	Tribunal Regional do Trabalho da 23a. Região - Mato Grosso	390.000
	15125 -	Tribunal Regional do Trabalho da 24a. Região - Mato Grosso do Sul	72.100

Programas de Gestão e Manutenção

R\$ 1,00

LDO - 2019, Anexo I, Inciso XIV

Recursos de Todas as Fontes

2C73 Manutenção do Sistema Nacional de Tecnologia da Informação

4224 Assistência Jurídica a Pessoas Carentes

4256 Apreciação de Causas na Justiça do Trabalho

		65.069.694
15101 -	Tribunal Superior do Trabalho	65.069.694
		167.049.679
15102 -	Tribunal Regional do Trabalho da 1a. Região - Rio de Janeiro	2.609.750
15103 -	Tribunal Regional do Trabalho da 2a. Região - São Paulo	24.446.297
15104 -	Tribunal Regional do Trabalho da 3a. Região - Minas Gerais	27.470.906
15105 -	Tribunal Regional do Trabalho da 4a. Região - Rio Grande do Sul	30.273.100
15106 -	Tribunal Regional do Trabalho da 5a. Região - Bahia	8.554.099
15107 -	Tribunal Regional do Trabalho da 6a. Região - Pernambuco	4.572.855
15108 -	Tribunal Regional do Trabalho da 7a. Região - Ceará	1.692.588
15109 -	Tribunal Regional do Trabalho da 8a. Região - Pará/Amapá	421.122
15110 -	Tribunal Regional do Trabalho da 9a. Região - Paraná	15.058.625
15111 -	Tribunal Regional do Trabalho da 10a. Região - Distrito Federal/Tocantins	4.041.421
15112 -	Tribunal Regional do Trabalho da 11a. Região - Amazonas/Roraima	208.780
15113 -	Tribunal Regional do Trabalho da 12a. Região - Santa Catarina	8.664.370
15114 -	Tribunal Regional do Trabalho da 13a. Região - Paraíba	2.792.641
15115 -	Tribunal Regional do Trabalho da 14a. Região - Rondônia/Acre	1.403.002
15116 -	Tribunal Regional do Trabalho da 15a. Região - Campinas/SP	18.790.200
15117 -	Tribunal Regional do Trabalho da 16a. Região - Maranhão	352.124
15118 -	Tribunal Regional do Trabalho da 17a. Região - Espírito Santo	1.774.630
15119 -	Tribunal Regional do Trabalho da 18a. Região - Goiás	5.626.078
15120 -	Tribunal Regional do Trabalho da 19a. Região - Alagoas	1.586.724
15121 -	Tribunal Regional do Trabalho da 20a. Região - Sergipe	1.252.680
15122 -	Tribunal Regional do Trabalho da 21a. Região - Rio Grande do Norte	751.608
15123 -	Tribunal Regional do Trabalho da 22a. Região - Piauí	82.677
15124 -	Tribunal Regional do Trabalho da 23a. Região - Mato Grosso	2.802.005
15125 -	Tribunal Regional do Trabalho da 24a. Região - Mato Grosso do Sul	1.821.397
		1.443.068.787
15101 -	Tribunal Superior do Trabalho	180.024.022
15102 -	Tribunal Regional do Trabalho da 1a. Região - Rio de Janeiro	129.107.714
15103 -	Tribunal Regional do Trabalho da 2a. Região - São Paulo	215.701.539
15104 -	Tribunal Regional do Trabalho da 3a. Região - Minas Gerais	93.114.075
15105 -	Tribunal Regional do Trabalho da 4a. Região - Rio Grande do Sul	86.915.642
15106 -	Tribunal Regional do Trabalho da 5a. Região - Bahia	61.172.641
15107 -	Tribunal Regional do Trabalho da 6a. Região - Pernambuco	45.236.420
15108 -	Tribunal Regional do Trabalho da 7a. Região - Ceará	27.011.134
15109 -	Tribunal Regional do Trabalho da 8a. Região - Pará/Amapá	35.961.060
15110 -	Tribunal Regional do Trabalho da 9a. Região - Paraná	65.880.482
15111 -	Tribunal Regional do Trabalho da 10a. Região - Distrito Federal/Tocantins	50.886.405
15112 -	Tribunal Regional do Trabalho da 11a. Região - Amazonas/Roraima	37.424.459
15113 -	Tribunal Regional do Trabalho da 12a. Região - Santa Catarina	44.895.330
15114 -	Tribunal Regional do Trabalho da 13a. Região - Paraíba	20.658.836
15115 -	Tribunal Regional do Trabalho da 14a. Região - Rondônia/Acre	24.386.964
15116 -	Tribunal Regional do Trabalho da 15a. Região - Campinas/SP	130.314.830
15117 -	Tribunal Regional do Trabalho da 16a. Região - Maranhão	22.346.210

Programas de Gestão e Manutenção

R\$ 1,00

LDO - 2019, Anexo I, Inciso XIV

Recursos de Todas as Fontes

		15118 - Tribunal Regional do Trabalho da 17a. Região - Espírito Santo	23.165.058
		15119 - Tribunal Regional do Trabalho da 18a. Região - Goiás	35.081.564
		15120 - Tribunal Regional do Trabalho da 19a. Região - Alagoas	19.489.361
		15121 - Tribunal Regional do Trabalho da 20a. Região - Sergipe	19.893.216
		15122 - Tribunal Regional do Trabalho da 21a. Região - Rio Grande do Norte	19.584.552
		15123 - Tribunal Regional do Trabalho da 22a. Região - Piauí	12.320.047
		15124 - Tribunal Regional do Trabalho da 23a. Região - Mato Grosso	23.748.835
		15125 - Tribunal Regional do Trabalho da 24a. Região - Mato Grosso do Sul	18.748.391
7X23	Construção do Edifício-Sede do Fórum Trabalhista de Lucas do Rio Verde - MT		3.500.000
		15124 - Tribunal Regional do Trabalho da 23a. Região - Mato Grosso	3.500.000

Programa: 0581 Defesa da Ordem Jurídica

Valor do Programa

5.992.658.983

Constante no PLOA:

Órgão:

34000 - Ministério Público da União

Ação	Título	Unidade Orçamentária	Valor
09HB	Contribuição da União, de suas Autarquias e Fundações para o Custeio do Regime de Previdência dos Servidores Públicos Federais		714.652.994
		34101 - Ministério Público Federal	418.531.259
		34102 - Ministério Público Militar	23.201.545
		34103 - Ministério Público do Distrito Federal e dos Territórios	95.609.613
		34104 - Ministério Público do Trabalho	176.354.015
		34105 - Escola Superior do Ministério Público da União	956.562
11EQ	Construção do Centro de Treinamento da Escola Superior do Ministério Público da União		17.500.000
		34105 - Escola Superior do Ministério Público da União	17.500.000
12DN	Construção do Edifício-Sede da Procuradoria da Justiça Militar no Rio de Janeiro - RJ		3.700.000
		34102 - Ministério Público Militar	3.700.000
14ZR	Construção do Edifício-Sede da Procuradoria da República em Caxias - MA		500.000
		34101 - Ministério Público Federal	500.000
15IK	Reforma do Edifício-Sede da Procuradoria da República no Rio de Janeiro - RJ		550.000
		34101 - Ministério Público Federal	550.000
15QQ	Reforma do Edifício-Sede da Procuradoria da República em Guaratinguetá - SP		1.150.000
		34101 - Ministério Público Federal	1.150.000
15QR	Reforma do Edifício-Sede da Procuradoria Geral da República		500.000
		34101 - Ministério Público Federal	500.000
1E30	Modernização das Instalações do Ministério Público Federal		1.000.000
		34101 - Ministério Público Federal	1.000.000
2004	Assistência Médica e Odontológica aos Servidores Civis, Empregados, Militares e seus Dependentes		132.041.225
		34101 - Ministério Público Federal	84.973.744
		34102 - Ministério Público Militar	4.806.194
		34103 - Ministério Público do Distrito Federal e dos Territórios	16.849.704
		34104 - Ministério Público do Trabalho	25.179.324
		34105 - Escola Superior do Ministério Público da União	232.259
20HP	Desenvolvimento de competências de membros e servidores do MPU, pesquisa e disseminação do conhecimento		19.406.736
		34105 - Escola Superior do Ministério Público da União	19.406.736

Programas de Gestão e Manutenção

R\$ 1,00

LDO - 2019, Anexo I, Inciso XIV

20TP Ativos Cíveis da União

Recursos de Todas as Fontes

			4.118.710.162
	34101 - Ministério Público Federal		2.398.143.386
	34102 - Ministério Público Militar		135.590.611
	34103 - Ministério Público do Distrito Federal e dos Territórios		562.481.519
	34104 - Ministério Público do Trabalho		1.014.065.153
	34105 - Escola Superior do Ministério Público da União		8.429.493
212B	Benefícios Obrigatórios aos Servidores Cíveis, Empregados, Militares e seus Dependentes		245.151.603
	34101 - Ministério Público Federal		148.043.201
	34102 - Ministério Público Militar		8.289.033
	34103 - Ministério Público do Distrito Federal e dos Territórios		31.731.941
	34104 - Ministério Público do Trabalho		56.487.128
	34105 - Escola Superior do Ministério Público da União		600.300
216H	Ajuda de Custo para Moradia ou Auxílio-Moradia a Agentes Públicos		119.014.517
	34101 - Ministério Público Federal		57.116.910
	34102 - Ministério Público Militar		3.816.507
	34103 - Ministério Público do Distrito Federal e dos Territórios		19.097.100
	34104 - Ministério Público do Trabalho		38.984.000
219I	Publicidade Institucional e de Utilidade Pública		800.000
	34101 - Ministério Público Federal		800.000
2508	Fiscalização e Controle da Aplicação da Lei		1.000.000
	34101 - Ministério Público Federal		1.000.000
2549	Comunicação e Divulgação Institucional		9.491.250
	34101 - Ministério Público Federal		7.550.000
	34103 - Ministério Público do Distrito Federal e dos Territórios		441.250
	34104 - Ministério Público do Trabalho		1.500.000
3752	Implantação de Procuradorias junto às Varas Federais		1.000.000
	34101 - Ministério Público Federal		1.000.000
4261	Defesa do Interesse Público no Processo Judiciário - Ministério Público do Distrito Federal e Territórios		34.109.598
	34103 - Ministério Público do Distrito Federal e dos Territórios		34.109.598
4262	Defesa do Interesse Público no Processo Judiciário - Ministério Público do Trabalho		134.839.997
	34104 - Ministério Público do Trabalho		134.839.997
4263	Defesa do Interesse Público no Processo Judiciário - Ministério Público Militar		20.374.420
	34102 - Ministério Público Militar		20.374.420
4264	Defesa do Interesse Público no Processo Judiciário - Ministério Público Federal		415.416.481
	34101 - Ministério Público Federal		415.416.481
7X73	Reforma do Edifício-Sede da Procuradoria Regional da República da 1ª Região em Brasília - DF		1.750.000
	34101 - Ministério Público Federal		1.750.000

Programa: 1389 Controle de Atuação Administrativa e Financeira no Poder Judiciário

Valor do Programa
Constante no PLOA:

230.388.624

Órgão:

17000 - Conselho Nacional de Justiça

Ação	Título	Unidade Orçamentária	Valor
09HB	Contribuição da União, de suas Autarquias e Fundações para o Custeio do Regime de Previdência dos Servidores Públicos Federais		9.160.200
		17101 - Conselho Nacional de Justiça	9.160.200
137I	Construção do Edifício-Sede do Conselho Nacional de Justiça		1.000.000

Programas de Gestão e Manutenção

R\$ 1,00

LDO - 2019, Anexo I, Inciso XIV

Recursos de Todas as Fontes

		17101 - Conselho Nacional de Justiça	1.000.000
152A	Desenvolvimento e Implantação do Sistema Processo Judicial Eletrônico no Poder Judiciário - PJe		11.363.174
		17101 - Conselho Nacional de Justiça	11.363.174
1K27	Modernização da Infraestrutura da Tecnologia da Informação da Justiça Brasileira		17.192.520
		17101 - Conselho Nacional de Justiça	17.192.520
2004	Assistência Médica e Odontológica aos Servidores Civis, Empregados, Militares e seus Dependentes		3.657.082
		17101 - Conselho Nacional de Justiça	3.657.082
20TP	Ativos Civis da União		72.753.234
		17101 - Conselho Nacional de Justiça	72.753.234
212B	Benefícios Obrigatórios aos Servidores Civis, Empregados, Militares e seus Dependentes		5.201.663
		17101 - Conselho Nacional de Justiça	5.201.663
216H	Ajuda de Custo para Moradia ou Auxílio-Moradia a Agentes Públicos		1.520.000
		17101 - Conselho Nacional de Justiça	1.520.000
2549	Comunicação e Divulgação Institucional		7.112.106
		17101 - Conselho Nacional de Justiça	7.112.106
2B65	Apreciação e Julgamento de Processos Disciplinares e Administrativos		101.428.645
		17101 - Conselho Nacional de Justiça	101.428.645

Programa: 2100 Aprimoramento do Ministério Público

Valor do Programa
Constante no PLOA:

96.466.433

Órgão:

59000 - Conselho Nacional do Ministério Público

Ação	Título	Unidade Orçamentária	Valor
09HB	Contribuição da União, de suas Autarquias e Fundações para o Custeio do Regime de Previdência dos Servidores Públicos Federais		6.370.842
		59101 - Conselho Nacional do Ministério Público	6.370.842
2004	Assistência Médica e Odontológica aos Servidores Civis, Empregados, Militares e seus Dependentes		1.229.180
		59101 - Conselho Nacional do Ministério Público	1.229.180
20TP	Ativos Civis da União		44.392.023
		59101 - Conselho Nacional do Ministério Público	44.392.023
212B	Benefícios Obrigatórios aos Servidores Civis, Empregados, Militares e seus Dependentes		3.037.911
		59101 - Conselho Nacional do Ministério Público	3.037.911
216H	Ajuda de Custo para Moradia ou Auxílio-Moradia a Agentes Públicos		250.000
		59101 - Conselho Nacional do Ministério Público	250.000
219I	Publicidade Institucional e de Utilidade Pública		150.000
		59101 - Conselho Nacional do Ministério Público	150.000
2549	Comunicação e Divulgação Institucional		1.127.996
		59101 - Conselho Nacional do Ministério Público	1.127.996
8010	Atuação Estratégica para Controle e Fortalecimento do Ministério Público		39.908.481
		59101 - Conselho Nacional do Ministério Público	39.908.481

Programa: 2101 Programa de Gestão e Manutenção da Presidência da República

Valor do Programa
Constante no PLOA:

2.487.783.246

Órgão:

20000 - Presidência da República

Ação	Título	Unidade Orçamentária	Valor
------	--------	----------------------	-------

Programas de Gestão e Manutenção

R\$ 1,00

LDO - 2019, Anexo I, Inciso XIV

Recursos de Todas as Fontes

09HB	Contribuição da União, de suas Autarquias e Fundações para o Custeio do Regime de Previdência dos Servidores Públicos Federais		149.253.000
	20101 - Presidência da República		715.000
	20118 - Agência Brasileira de Inteligência - ABIN		43.329.000
	20124 - Secretaria Especial da Aquicultura e da Pesca		4.082.000
	20129 - Secretaria Especial de Agricultura Familiar e do Desenvolvimento Agrário		3.939.000
	20201 - Instituto Nacional de Colonização e Reforma Agrária - INCRA		93.223.000
	20204 - Instituto Nacional de Tecnologia da Informação - ITI		26.000
	20927 - Fundo de Imprensa Nacional		3.939.000
15R5	Implantação do Sistema de Proteção das Instalações Presidenciais - (ProPR)		10.000.000
	20101 - Presidência da República		10.000.000
2000	Administração da Unidade		428.658.613
	20101 - Presidência da República		140.000.000
	20124 - Secretaria Especial da Aquicultura e da Pesca		17.467.432
	20129 - Secretaria Especial de Agricultura Familiar e do Desenvolvimento Agrário		57.178.308
	20201 - Instituto Nacional de Colonização e Reforma Agrária - INCRA		161.012.873
	20415 - Empresa Brasil de Comunicação S.A. - EBC		36.000.000
	20416 - Empresa de Planejamento e Logística S.A. - EPL		17.000.000
2004	Assistência Médica e Odontológica aos Servidores Civis, Empregados, Militares e seus Dependentes		53.459.556
	20101 - Presidência da República		6.704.772
	20118 - Agência Brasileira de Inteligência - ABIN		4.384.680
	20124 - Secretaria Especial da Aquicultura e da Pesca		782.592
	20129 - Secretaria Especial de Agricultura Familiar e do Desenvolvimento Agrário		471.648
	20201 - Instituto Nacional de Colonização e Reforma Agrária - INCRA		20.175.348
	20204 - Instituto Nacional de Tecnologia da Informação - ITI		3.240
	20415 - Empresa Brasil de Comunicação S.A. - EBC		18.537.636
	20416 - Empresa de Planejamento e Logística S.A. - EPL		335.244
	20927 - Fundo de Imprensa Nacional		2.064.396
20TP	Ativos Civis da União		1.507.446.272
	20101 - Presidência da República		281.371.060
	20118 - Agência Brasileira de Inteligência - ABIN		205.925.188
	20124 - Secretaria Especial da Aquicultura e da Pesca		19.406.843
	20129 - Secretaria Especial de Agricultura Familiar e do Desenvolvimento Agrário		50.757.878
	20201 - Instituto Nacional de Colonização e Reforma Agrária - INCRA		490.048.206
	20204 - Instituto Nacional de Tecnologia da Informação - ITI		6.549.432
	20415 - Empresa Brasil de Comunicação S.A. - EBC		388.126.061
	20416 - Empresa de Planejamento e Logística S.A. - EPL		41.223.672
	20927 - Fundo de Imprensa Nacional		24.037.932
20UA	Estudos, Projetos e Planejamento de Infraestrutura de Transportes (Programa de Aceleração do Crescimento)		60.000.000
	20416 - Empresa de Planejamento e Logística S.A. - EPL		60.000.000
212B	Benefícios Obrigatórios aos Servidores Civis, Empregados, Militares e seus Dependentes		105.499.554
	20101 - Presidência da República		11.376.552
	20118 - Agência Brasileira de Inteligência - ABIN		10.135.897
	20124 - Secretaria Especial da Aquicultura e da Pesca		2.937.592
	20129 - Secretaria Especial de Agricultura Familiar e do Desenvolvimento Agrário		2.707.676

Programas de Gestão e Manutenção

R\$ 1,00

LDO - 2019, Anexo I, Inciso XIV

Recursos de Todas as Fontes

		20201 - Instituto Nacional de Colonização e Reforma Agrária - INCRA	33.188.218
		20204 - Instituto Nacional de Tecnologia da Informação - ITI	103.174
		20415 - Empresa Brasil de Comunicação S.A. - EBC	42.084.202
		20416 - Empresa de Planejamento e Logística S.A. - EPL	1.443.468
		20927 - Fundo de Imprensa Nacional	1.522.775
216H	Ajuda de Custo para Moradia ou Auxílio-Moradia a Agentes Públicos		8.767.790
		20101 - Presidência da República	2.600.000
		20118 - Agência Brasileira de Inteligência - ABIN	4.000.000
		20124 - Secretaria Especial da Aquicultura e da Pesca	98.140
		20129 - Secretaria Especial de Agricultura Familiar e do Desenvolvimento Agrário	1.100.000
		20201 - Instituto Nacional de Colonização e Reforma Agrária - INCRA	796.850
		20204 - Instituto Nacional de Tecnologia da Informação - ITI	21.600
		20415 - Empresa Brasil de Comunicação S.A. - EBC	129.600
		20927 - Fundo de Imprensa Nacional	21.600
216X	Funcionamento dos Conselhos e Comissões da Presidência da República		7.091.077
		20101 - Presidência da República	7.091.077
216Z	Gestão e Promoção do Programa de Parcerias de Investimentos		2.000.000
		20101 - Presidência da República	2.000.000
2675	Comunicação e Transmissão de Atos e Fatos do Governo Federal		31.000.000
		20415 - Empresa Brasil de Comunicação S.A. - EBC	31.000.000
2684	Ações de Inteligência		81.000.000
		20118 - Agência Brasileira de Inteligência - ABIN	81.000.000
4641	Publicidade de Utilidade Pública		500.000
		20201 - Instituto Nacional de Colonização e Reforma Agrária - INCRA	500.000
4693	Segurança Institucional do Presidente da República e do Vice-Presidente da República, Respectivos Familiares, e Outras Autoridades		22.300.000
		20101 - Presidência da República	22.300.000
6662	Formulação e Desenvolvimento de Políticas e Estratégias de Longo Prazo		1.500.000
		20101 - Presidência da República	1.500.000

Órgão:

60000 - Gabinete da Vice-Presidência da República

Ação	Título	Unidade Orçamentária	Valor
2000	Administração da Unidade		7.450.192
		60101 - Gabinete da Vice-Presidência da República	7.450.192
2004	Assistência Médica e Odontológica aos Servidores Civis, Empregados, Militares e seus Dependentes		60.000
		60101 - Gabinete da Vice-Presidência da República	60.000
20TP	Ativos Civis da União		11.042.384
		60101 - Gabinete da Vice-Presidência da República	11.042.384
212B	Benefícios Obrigatórios aos Servidores Civis, Empregados, Militares e seus Dependentes		205.000
		60101 - Gabinete da Vice-Presidência da República	205.000
216H	Ajuda de Custo para Moradia ou Auxílio-Moradia a Agentes Públicos		549.808
		60101 - Gabinete da Vice-Presidência da República	549.808

Programa: 2105 Programa de Gestão e Manutenção do Ministério da Agricultura, Pecuária e Abastecimento

Valor do Programa
Constante no PLOA:

6.470.957.790

Programas de Gestão e Manutenção

R\$ 1,00

LDO - 2019, Anexo I, Inciso XIV

Recursos de Todas as Fontes

Órgão:

22000 - Ministério da Agricultura, Pecuária e Abastecimento

Ação	Título	Unidade Orçamentária	Valor
09HB	Contribuição da União, de suas Autarquias e Fundações para o Custeio do Regime de Previdência dos Servidores Públicos Federais		251.589.864
		22101 - Ministério da Agricultura, Pecuária e Abastecimento - Administração Direta	251.589.864
2000	Administração da Unidade		302.720.371
		22101 - Ministério da Agricultura, Pecuária e Abastecimento - Administração Direta	182.141.571
		22202 - Empresa Brasileira de Pesquisa Agropecuária - EMBRAPA	13.700.400
		22211 - Companhia Nacional de Abastecimento - CONAB	106.878.400
2004	Assistência Médica e Odontológica aos Servidores Civis, Empregados, Militares e seus Dependentes		142.421.352
		22101 - Ministério da Agricultura, Pecuária e Abastecimento - Administração Direta	23.934.552
		22202 - Empresa Brasileira de Pesquisa Agropecuária - EMBRAPA	69.215.568
		22211 - Companhia Nacional de Abastecimento - CONAB	49.271.232
20TP	Ativos Civis da União		5.509.737.040
		22101 - Ministério da Agricultura, Pecuária e Abastecimento - Administração Direta	1.476.619.634
		22202 - Empresa Brasileira de Pesquisa Agropecuária - EMBRAPA	3.060.614.759
		22211 - Companhia Nacional de Abastecimento - CONAB	972.502.647
212B	Benefícios Obrigatórios aos Servidores Civis, Empregados, Militares e seus Dependentes		250.357.563
		22101 - Ministério da Agricultura, Pecuária e Abastecimento - Administração Direta	69.736.697
		22202 - Empresa Brasileira de Pesquisa Agropecuária - EMBRAPA	126.142.839
		22211 - Companhia Nacional de Abastecimento - CONAB	54.478.027
216H	Ajuda de Custo para Moradia ou Auxílio-Moradia a Agentes Públicos		1.521.600
		22101 - Ministério da Agricultura, Pecuária e Abastecimento - Administração Direta	1.500.000
		22211 - Companhia Nacional de Abastecimento - CONAB	21.600
4641	Publicidade de Utilidade Pública		12.610.000
		22101 - Ministério da Agricultura, Pecuária e Abastecimento - Administração Direta	12.300.000
		22211 - Companhia Nacional de Abastecimento - CONAB	300.000
		22906 - Fundo de Defesa da Economia Cafeeira	10.000

Programa: 2106 Programa de Gestão e Manutenção do Ministério da Ciência, Tecnologia, Inovações e Comunicações

Valor do Programa
Constante no PLOA:

3.207.479.316

Órgão:

24000 - Ministério da Ciência, Tecnologia, Inovações e Comunicações

Ação	Título	Unidade Orçamentária	Valor
09HB	Contribuição da União, de suas Autarquias e Fundações para o Custeio do Regime de Previdência dos Servidores Públicos Federais		252.040.009
		24101 - Ministério da Ciência, Tecnologia, Inovações e Comunicações - Administração Direta	111.605.000
		24201 - Conselho Nacional de Desenvolvimento Científico e Tecnológico	15.756.000
		24204 - Comissão Nacional de Energia Nuclear	66.963.000
		24205 - Agência Espacial Brasileira	1.257.009
		24211 - Agência Nacional de Telecomunicações - ANATEL	56.459.000
12EA	Reforma do Edifício-Sede do Ministério da Ciência, Tecnologia, Inovações e Comunicações		593.666
		24101 - Ministério da Ciência, Tecnologia, Inovações e Comunicações - Administração Direta	593.666
2000	Administração da Unidade		573.622.153

Programas de Gestão e Manutenção

R\$ 1,00

LDO - 2019, Anexo I, Inciso XIV

Recursos de Todas as Fontes

		24101 - Ministério da Ciência, Tecnologia, Inovações e Comunicações - Administração Direta	286.693.819
		24201 - Conselho Nacional de Desenvolvimento Científico e Tecnológico	73.658.201
		24204 - Comissão Nacional de Energia Nuclear	36.313.857
		24205 - Agência Espacial Brasileira	22.452.601
		24206 - Indústrias Nucleares do Brasil S.A. - INB	38.600.000
		24211 - Agência Nacional de Telecomunicações - ANATEL	115.414.958
		24907 - Fundo para o Desenvolvimento Tecnológico das Telecomunicações - FUNTTEL	488.717
2004	Assistência Médica e Odontológica aos Servidores Civis, Empregados, Militares e seus Dependentes		64.705.448
		24101 - Ministério da Ciência, Tecnologia, Inovações e Comunicações - Administração Direta	16.492.812
		24201 - Conselho Nacional de Desenvolvimento Científico e Tecnológico	2.042.376
		24204 - Comissão Nacional de Energia Nuclear	8.248.980
		24205 - Agência Espacial Brasileira	147.708
		24206 - Indústrias Nucleares do Brasil S.A. - INB	16.958.468
		24207 - Nuclebrás Equipamentos Pesados S.A. - NUCLEP	14.478.216
		24209 - Centro Nacional de Tecnologia Eletrônica Avançada - S.A. - CEITEC	1.732.248
		24211 - Agência Nacional de Telecomunicações - ANATEL	4.604.640
20TP	Ativos Civis da União		2.198.965.195
		24101 - Ministério da Ciência, Tecnologia, Inovações e Comunicações - Administração Direta	673.595.683
		24201 - Conselho Nacional de Desenvolvimento Científico e Tecnológico	77.351.861
		24204 - Comissão Nacional de Energia Nuclear	372.536.739
		24205 - Agência Espacial Brasileira	13.034.581
		24206 - Indústrias Nucleares do Brasil S.A. - INB	355.550.176
		24207 - Nuclebrás Equipamentos Pesados S.A. - NUCLEP	333.914.664
		24209 - Centro Nacional de Tecnologia Eletrônica Avançada - S.A. - CEITEC	44.600.291
		24211 - Agência Nacional de Telecomunicações - ANATEL	328.381.200
212B	Benefícios Obrigatórios aos Servidores Civis, Empregados, Militares e seus Dependentes		100.266.890
		24101 - Ministério da Ciência, Tecnologia, Inovações e Comunicações - Administração Direta	30.295.913
		24201 - Conselho Nacional de Desenvolvimento Científico e Tecnológico	2.892.747
		24204 - Comissão Nacional de Energia Nuclear	14.336.038
		24205 - Agência Espacial Brasileira	682.536
		24206 - Indústrias Nucleares do Brasil S.A. - INB	20.317.730
		24207 - Nuclebrás Equipamentos Pesados S.A. - NUCLEP	19.898.577
		24209 - Centro Nacional de Tecnologia Eletrônica Avançada - S.A. - CEITEC	1.786.764
		24211 - Agência Nacional de Telecomunicações - ANATEL	10.056.585
216H	Ajuda de Custo para Moradia ou Auxílio-Moradia a Agentes Públicos		2.117.563
		24101 - Ministério da Ciência, Tecnologia, Inovações e Comunicações - Administração Direta	1.000.000
		24201 - Conselho Nacional de Desenvolvimento Científico e Tecnológico	200.000
		24204 - Comissão Nacional de Energia Nuclear	60.000
		24205 - Agência Espacial Brasileira	163.500
		24211 - Agência Nacional de Telecomunicações - ANATEL	694.063
217J	Gestão de Órgãos Colegiados Vinculados ao MCTIC		1.710.163
		24101 - Ministério da Ciência, Tecnologia, Inovações e Comunicações -	1.710.163

Programas de Gestão e Manutenção

R\$ 1,00

LDO - 2019, Anexo I, Inciso XIV

Recursos de Todas as Fontes

2495	Controle de Bens Sensíveis		458.229
		24101 - Ministério da Ciência, Tecnologia, Inovações e Comunicações - Administração Direta	458.229
4210	Formulação e Gestão da Política Nacional de Ciência, Tecnologia, Inovações e Comunicações		10.000.000
		24101 - Ministério da Ciência, Tecnologia, Inovações e Comunicações - Administração Direta	10.000.000
4641	Publicidade de Utilidade Pública		3.000.000
		24101 - Ministério da Ciência, Tecnologia, Inovações e Comunicações - Administração Direta	3.000.000

Programa: 2107 Programa de Gestão e Manutenção do Ministério da Cultura Valor do Programa 819.922.678
 Constante no PLOA:

Órgão:

42000 - Ministério da Cultura

Ação	Título	Unidade Orçamentária	Valor
09HB	Contribuição da União, de suas Autarquias e Fundações para o Custeio do Regime de Previdência dos Servidores Públicos Federais		62.458.500
		42101 - Ministério da Cultura - Administração Direta	7.878.000
		42201 - Fundação Casa de Rui Barbosa	3.939.000
		42202 - Fundação Biblioteca Nacional - BN	6.857.500
		42203 - Fundação Cultural Palmares	455.000
		42204 - Instituto do Patrimônio Histórico e Artístico Nacional	14.443.000
		42205 - Fundação Nacional de Artes	3.939.000
		42206 - Agência Nacional do Cinema	15.756.000
		42207 - Instituto Brasileiro de Museus	9.191.000
2000	Administração da Unidade		304.401.535
		42101 - Ministério da Cultura - Administração Direta	83.769.674
		42201 - Fundação Casa de Rui Barbosa	5.896.025
		42202 - Fundação Biblioteca Nacional - BN	19.999.620
		42203 - Fundação Cultural Palmares	10.246.146
		42204 - Instituto do Patrimônio Histórico e Artístico Nacional	80.261.944
		42205 - Fundação Nacional de Artes	22.909.529
		42206 - Agência Nacional do Cinema	50.571.472
		42207 - Instituto Brasileiro de Museus	30.747.125
2004	Assistência Médica e Odontológica aos Servidores Civis, Empregados, Militares e seus Dependentes		7.935.588
		42101 - Ministério da Cultura - Administração Direta	1.202.052
		42201 - Fundação Casa de Rui Barbosa	339.204
		42202 - Fundação Biblioteca Nacional - BN	821.124
		42203 - Fundação Cultural Palmares	121.236
		42204 - Instituto do Patrimônio Histórico e Artístico Nacional	3.179.580
		42205 - Fundação Nacional de Artes	820.860
		42206 - Agência Nacional do Cinema	627.636
		42207 - Instituto Brasileiro de Museus	823.896
20TP	Ativos Civis da União		410.364.692
		42101 - Ministério da Cultura - Administração Direta	77.714.669
		42201 - Fundação Casa de Rui Barbosa	19.154.594
		42202 - Fundação Biblioteca Nacional - BN	36.993.261
		42203 - Fundação Cultural Palmares	7.303.253
		42204 - Instituto do Patrimônio Histórico e Artístico Nacional	110.525.291
		42205 - Fundação Nacional de Artes	25.248.653
		42206 - Agência Nacional do Cinema	80.248.720

Programas de Gestão e Manutenção

R\$ 1,00

LDO - 2019, Anexo I, Inciso XIV

Recursos de Todas as Fontes

		42207 - Instituto Brasileiro de Museus	53.076.242
212B	Benefícios Obrigatórios aos Servidores Civis, Empregados, Militares e seus Dependentes		25.887.058
		42101 - Ministério da Cultura - Administração Direta	5.157.556
		42201 - Fundação Casa de Rui Barbosa	942.646
		42202 - Fundação Biblioteca Nacional - BN	3.737.076
		42203 - Fundação Cultural Palmares	345.103
		42204 - Instituto do Patrimônio Histórico e Artístico Nacional	6.741.411
		42205 - Fundação Nacional de Artes	2.249.248
		42206 - Agência Nacional do Cinema	2.366.411
		42207 - Instituto Brasileiro de Museus	4.347.607
216H	Ajuda de Custo para Moradia ou Auxílio-Moradia a Agentes Públicos		1.719.569
		42101 - Ministério da Cultura - Administração Direta	1.000.000
		42203 - Fundação Cultural Palmares	161.876
		42204 - Instituto do Patrimônio Histórico e Artístico Nacional	220.000
		42205 - Fundação Nacional de Artes	30.000
		42206 - Agência Nacional do Cinema	250.000
		42207 - Instituto Brasileiro de Museus	57.693
4572	Capacitação de Servidores Públicos Federais em Processo de Qualificação e Requalificação		2.955.736
		42101 - Ministério da Cultura - Administração Direta	1.069.080
		42201 - Fundação Casa de Rui Barbosa	10.000
		42202 - Fundação Biblioteca Nacional - BN	20.000
		42203 - Fundação Cultural Palmares	56.656
		42204 - Instituto do Patrimônio Histórico e Artístico Nacional	700.000
		42205 - Fundação Nacional de Artes	300.000
		42206 - Agência Nacional do Cinema	500.000
		42207 - Instituto Brasileiro de Museus	300.000
4641	Publicidade de Utilidade Pública		4.200.000
		42101 - Ministério da Cultura - Administração Direta	4.000.000
		42206 - Agência Nacional do Cinema	100.000
		42902 - Fundo Nacional de Cultura	100.000

Programa: 2108 Programa de Gestão e Manutenção do Ministério da Defesa Valor do Programa 60.583.390.261
 Constante no PLOA:

Órgão:

52000 - Ministério da Defesa

Ação	Título	Unidade Orçamentária	Valor
00M5	Aquisição de terrenos e construção de unidades habitacionais destinadas à moradia do pessoal da Marinha		9.000.000
		52232 - Caixa de Construções de Casas para o Pessoal da Marinha - CCCPM	9.000.000
00QI	Seguros Habitacionais de Financiamento Imobiliário para Pessoal da Marinha		4.300.000
		52232 - Caixa de Construções de Casas para o Pessoal da Marinha - CCCPM	4.300.000
09HB	Contribuição da União, de suas Autarquias e Fundações para o Custeio do Regime de Previdência dos Servidores Públicos Federais		324.922.912
		52101 - Ministério da Defesa - Administração Direta	7.071.248
		52111 - Comando da Aeronáutica	101.101.000
		52121 - Comando do Exército	105.040.000
		52131 - Comando da Marinha	90.597.000
		52222 - Fundação Osório	1.313.000
		52232 - Caixa de Construções de Casas para o Pessoal da Marinha - CCCPM	105.664

Programas de Gestão e Manutenção

R\$ 1,00

LDO - 2019, Anexo I, Inciso XIV

Recursos de Todas as Fontes

		52902 - Fundo de Administração do Hospital das Forças Armadas	19.695.000
15F1	Disponibilização de Próprios Nacionais Residenciais para os Comandos Militares		18.000.000
		52111 - Comando da Aeronáutica	6.000.000
		52921 - Fundo do Exército	12.000.000
2000	Administração da Unidade		1.474.680.838
		52101 - Ministério da Defesa - Administração Direta	149.925.717
		52111 - Comando da Aeronáutica	43.963.542
		52131 - Comando da Marinha	144.030.060
		52211 - Caixa de Financiamento Imobiliário da Aeronáutica	3.000.000
		52221 - Indústria de Material Bélico do Brasil - IMBEL	17.329.750
		52222 - Fundação Osório	4.145.723
		52232 - Caixa de Construções de Casas para o Pessoal da Marinha - CCCPM	5.148.000
		52901 - Fundo do Ministério da Defesa	3.196.443
		52902 - Fundo de Administração do Hospital das Forças Armadas	19.500.000
		52911 - Fundo Aeronáutico	387.076.562
		52921 - Fundo do Exército	633.813.538
		52931 - Fundo Naval	63.551.503
2004	Assistência Médica e Odontológica aos Servidores Civis, Empregados, Militares e seus Dependentes		3.089.006.025
		52101 - Ministério da Defesa - Administração Direta	1.709.328
		52111 - Comando da Aeronáutica	178.377.101
		52131 - Comando da Marinha	294.362.207
		52221 - Indústria de Material Bélico do Brasil - IMBEL	1.866.540
		52222 - Fundação Osório	151.068
		52232 - Caixa de Construções de Casas para o Pessoal da Marinha - CCCPM	60.000
		52233 - Amazônia Azul Tecnologias de Defesa S.A. - AMAZUL	6.581.304
		52902 - Fundo de Administração do Hospital das Forças Armadas	12.435.928
		52911 - Fundo Aeronáutico	272.780.590
		52921 - Fundo do Exército	1.937.967.071
		52931 - Fundo Naval	382.714.888
20TP	Ativos Civis da União		2.294.219.905
		52101 - Ministério da Defesa - Administração Direta	88.201.288
		52111 - Comando da Aeronáutica	562.436.011
		52121 - Comando do Exército	541.634.737
		52131 - Comando da Marinha	528.543.843
		52211 - Caixa de Financiamento Imobiliário da Aeronáutica	1.336.375
		52221 - Indústria de Material Bélico do Brasil - IMBEL	119.529.435
		52222 - Fundação Osório	9.861.520
		52232 - Caixa de Construções de Casas para o Pessoal da Marinha - CCCPM	512.702
		52233 - Amazônia Azul Tecnologias de Defesa S.A. - AMAZUL	321.946.808
		52902 - Fundo de Administração do Hospital das Forças Armadas	120.217.186
20XM	Prestação de Ensino Assistencial nos Colégios Militares		12.553.000
		52121 - Comando do Exército	12.553.000
20XS	Prestação de Ensino Assistencial na Fundação Osório		2.226.000
		52222 - Fundação Osório	2.226.000
20XT	Prestação de Serviços Médico-Hospitalares e de Ensino e Pesquisa do Hospital das Forças Armadas		51.500.000
		52902 - Fundo de Administração do Hospital das Forças Armadas	51.500.000

Programas de Gestão e Manutenção

R\$ 1,00

LDO - 2019, Anexo I, Inciso XIV

Recursos de Todas as Fontes

212B	Benefícios Obrigatórios aos Servidores Civis, Empregados, Militares e seus Dependentes		3.242.393.903
	52101 - Ministério da Defesa - Administração Direta		6.337.369
	52111 - Comando da Aeronáutica		593.134.694
	52121 - Comando do Exército		1.670.158.631
	52131 - Comando da Marinha		913.805.661
	52211 - Caixa de Financiamento Imobiliário da Aeronáutica		83.512
	52221 - Indústria de Material Bélico do Brasil - IMBEL		14.350.618
	52222 - Fundação Osório		564.651
	52232 - Caixa de Construções de Casas para o Pessoal da Marinha - CCCPM		48.303
	52233 - Amazônia Azul Tecnologias de Defesa S.A. - AMAZUL		24.851.200
	52902 - Fundo de Administração do Hospital das Forças Armadas		19.059.264
212H	Manutenção de Contrato de Gestão com Organizações Sociais (Lei nº 9.637, de 15 de maio de 1998)		317.000
	52101 - Ministério da Defesa - Administração Direta		317.000
214H	Inativos Militares das Forças Armadas		24.058.459.000
	52111 - Comando da Aeronáutica		6.360.172.000
	52121 - Comando do Exército		10.752.517.000
	52131 - Comando da Marinha		6.945.770.000
216H	Ajuda de Custo para Moradia ou Auxílio-Moradia a Agentes Públicos		122.917.000
	52101 - Ministério da Defesa - Administração Direta		952.000
	52111 - Comando da Aeronáutica		24.000.000
	52121 - Comando do Exército		52.965.000
	52131 - Comando da Marinha		45.000.000
2522	Produção de Fármacos, Medicamentos e Fitoterápicos		1.989.514
	52921 - Fundo do Exército		1.989.514
2865	Manutenção e Suprimento de Fardamento		292.373.030
	52111 - Comando da Aeronáutica		33.495.000
	52121 - Comando do Exército		215.018.030
	52131 - Comando da Marinha		43.860.000
2866	Ações de Caráter Sigiloso		7.451.029
	52101 - Ministério da Defesa - Administração Direta		1.824.642
	52111 - Comando da Aeronáutica		250.000
	52121 - Comando do Exército		5.216.387
	52131 - Comando da Marinha		160.000
2867	Ativos Militares das Forças Armadas		25.575.327.140
	52111 - Comando da Aeronáutica		5.357.023.540
	52121 - Comando do Exército		13.556.981.453
	52131 - Comando da Marinha		6.661.322.147
4641	Publicidade de Utilidade Pública		1.753.965
	52101 - Ministério da Defesa - Administração Direta		100.000
	52121 - Comando do Exército		1.583.965
	52131 - Comando da Marinha		70.000

Programa: 2109 Programa de Gestão e Manutenção do Ministério da Educação Valor do Programa 57.721.077.100
 Constante no PLOA:

Órgão:

26000 - Ministério da Educação

Ação	Título	Unidade Orçamentária	Valor
09HB	Contribuição da União, de suas Autarquias e Fundações para o Custeio do Regime de Previdência dos Servidores Públicos Federais		7.539.010.953

Programas de Gestão e Manutenção

R\$ 1,00

LDO - 2019, Anexo I, Inciso XIV

Recursos de Todas as Fontes

26101 -	Ministério da Educação - Administração Direta	746.815.904
26104 -	Instituto Nacional de Educação de Surdos	9.296.251
26105 -	Instituto Benjamin Constant	5.252.000
26201 -	Colégio Pedro II	47.268.000
26230 -	Fundação Universidade Federal do Vale do São Francisco	21.008.000
26231 -	Universidade Federal de Alagoas	74.841.000
26232 -	Universidade Federal da Bahia	115.544.000
26233 -	Universidade Federal do Ceará	107.666.000
26234 -	Universidade Federal do Espírito Santo	91.910.000
26235 -	Universidade Federal de Goiás	124.735.000
26236 -	Universidade Federal Fluminense	160.186.000
26237 -	Universidade Federal de Juiz de Fora	77.467.000
26238 -	Universidade Federal de Minas Gerais	160.186.000
26239 -	Universidade Federal do Pará	122.109.000
26240 -	Universidade Federal da Paraíba	139.178.000
26241 -	Universidade Federal do Paraná	158.873.000
26242 -	Universidade Federal de Pernambuco	132.613.000
26243 -	Universidade Federal do Rio Grande do Norte	120.796.000
26244 -	Universidade Federal do Rio Grande do Sul	157.560.000
26245 -	Universidade Federal do Rio de Janeiro	262.600.000
26246 -	Universidade Federal de Santa Catarina	127.361.000
26247 -	Universidade Federal de Santa Maria	98.475.000
26248 -	Universidade Federal Rural de Pernambuco	72.215.000
26249 -	Universidade Federal Rural do Rio de Janeiro	61.711.000
26250 -	Fundação Universidade Federal de Roraima	23.634.000
26251 -	Fundação Universidade Federal do Tocantins	40.703.000
26252 -	Universidade Federal de Campina Grande	68.276.000
26253 -	Universidade Federal Rural da Amazônia	22.321.000
26254 -	Universidade Federal do Triângulo Mineiro	30.199.000
26255 -	Universidade Federal dos Vales do Jequitinhonha e Mucuri	28.886.000
26256 -	Centro Federal de Educação Tecnológica Celso Suckow da Fonseca	40.703.000
26257 -	Centro Federal de Educação Tecnológica de Minas Gerais	42.016.000
26258 -	Universidade Tecnológica Federal do Paraná	106.353.000
26260 -	Universidade Federal de Alfenas	22.321.000
26261 -	Universidade Federal de Itajubá	22.321.000
26262 -	Universidade Federal de São Paulo	94.536.000
26263 -	Universidade Federal de Lavras	38.077.000
26264 -	Universidade Federal Rural do Semi-Árido	30.199.000
26266 -	Fundação Universidade Federal do Pampa	38.077.000
26267 -	Universidade Federal da Integração Latino Americana	19.695.000
26268 -	Fundação Universidade Federal de Rondônia	31.512.000
26269 -	Fundação Universidade do Rio de Janeiro	38.077.000
26270 -	Fundação Universidade do Amazonas	63.024.000
26271 -	Fundação Universidade de Brasília	177.255.000
26272 -	Fundação Universidade Federal do Maranhão	65.650.000
26273 -	Fundação Universidade Federal do Rio Grande	40.703.000
26274 -	Universidade Federal de Uberlândia	94.536.000
26275 -	Fundação Universidade Federal de	21.512.000

Programas de Gestão e Manutenção

R\$ 1,00

LDO - 2019, Anexo I, Inciso XIV

Recursos de Todas as Fontes

26276 -	Fundação Universidade Federal de Mato Grosso	89.284.000
26277 -	Fundação Universidade Federal de Ouro Preto	40.703.000
26278 -	Fundação Universidade Federal de Pelotas	65.650.000
26279 -	Fundação Universidade Federal do Piauí	72.215.000
26280 -	Fundação Universidade Federal de São Carlos	63.024.000
26281 -	Fundação Universidade Federal de Sergipe	64.337.000
26282 -	Fundação Universidade Federal de Viçosa	76.154.000
26283 -	Fundação Universidade Federal de Mato Grosso do Sul	76.154.000
26284 -	Fundação Universidade Federal de Ciências da Saúde de Porto Alegre	14.443.000
26285 -	Fundação Universidade Federal de São João del-Rei	36.764.000
26286 -	Fundação Universidade Federal do Amapá	23.634.000
26290 -	Instituto Nacional de Estudos e Pesquisas Educacionais Anísio Teixeira	11.817.000
26291 -	Fundação Coordenação de Aperfeiçoamento de Pessoal de Nível Superior	11.817.000
26292 -	Fundação Joaquim Nabuco	7.878.000
26298 -	Fundo Nacional de Desenvolvimento da Educação	14.443.000
26350 -	Fundação Universidade Federal da Grande Dourados	27.573.000
26351 -	Universidade Federal do Recôncavo da Bahia	35.451.000
26352 -	Fundação Universidade Federal do ABC	34.138.000
26358 -	Hospital Universitário Prof. Alberto Antunes	14.443.000
26359 -	Complexo Hospitalar e de Saúde da Universidade Federal da Bahia	18.382.000
26362 -	Hospital Universitário Walter Cantídio	18.382.000
26363 -	Maternidade-Escola Assis Chateaubriand	9.191.000
26364 -	Hospital Universitário Cassiano Antônio Moraes	13.130.000
26365 -	Hospital das Clínicas da Universidade Federal de Goiás	19.695.000
26366 -	Hospital Universitário Antonio Pedro	31.512.000
26367 -	Hospital Universitário da Universidade Federal de Juiz de Fora	6.565.000
26368 -	Hospital das Clínicas da Universidade Federal de Minas Gerais	27.573.000
26369 -	Hospital Universitário João de Barros Barreto	14.443.000
26370 -	Hospital Universitário Bettina Ferro Souza	2.626.000
26371 -	Hospital Universitário Lauro Wanderley	21.008.000
26372 -	Hospital de Clínicas da Universidade Federal do Paraná	32.825.000
26373 -	Hospital das Clínicas da Universidade Federal de Pernambuco	23.634.000
26374 -	Complexo Hospitalar e de Saúde da Universidade Federal do Rio Grande do Norte	21.008.000
26378 -	Complexo Hospitalar e de Saúde da Universidade Federal do Rio de Janeiro	84.032.000
26385 -	Hospital Universitário da Universidade Federal da Grande Dourados	5.252.000
26386 -	Hospital Universitário Prof. Polydoro Ernani de São Thiago	26.260.000
26387 -	Hospital Universitário de Santa Maria	22.321.000
26388 -	Hospital Universitário Alcides Carneiro	10.504.000
26389 -	Hospital de Clínicas da Universidade Federal do Triângulo Mineiro	22.321.000
26391 -	Hospital Universitário Gaffree e Guinle	18.382.000
26392 -	Hospital Universitário Getúlio Vargas	9.191.000
26393 -	Hospital Universitário de Brasília	15.756.000
26394 -	Hospital Universitário da Fundação Universidade do Maranhão	11.817.000
26395 -	Hospital Universitário Dr. Miguel Riet Corrêa Jr.	9.191.000
26396 -	Hospital de Clínicas da Universidade	32.825.000

Programas de Gestão e Manutenção

R\$ 1,00

LDO - 2019, Anexo I, Inciso XIV

Recursos de Todas as Fontes

26397 -	Hospital Júlio Muller	6.565.000
26398 -	Hospital das Clínicas da Fundação Universidade Federal de Pelotas	6.565.000
26399 -	Hospital Universitário da Fundação Universidade Federal do Piauí	640.133
26400 -	Hospital Universitário da Fundação Universidade Federal de Sergipe	9.191.000
26401 -	Hospital Universitário Maria Pedrossian	13.000
26402 -	Instituto Federal de Alagoas	40.703.000
26403 -	Instituto Federal do Amazonas	42.016.000
26404 -	Instituto Federal Baiano	36.764.000
26405 -	Instituto Federal do Ceará	73.528.000
26406 -	Instituto Federal do Espírito Santo	68.276.000
26407 -	Instituto Federal Goiano	35.451.000
26408 -	Instituto Federal do Maranhão	66.963.000
26409 -	Instituto Federal de Minas Gerais	44.642.000
26410 -	Instituto Federal do Norte de Minas Gerais	30.199.000
26411 -	Instituto Federal do Sudeste de Minas Gerais	30.199.000
26412 -	Instituto Federal do Sul de Minas Gerais	28.886.000
26413 -	Instituto Federal do Triângulo Mineiro	24.947.000
26414 -	Instituto Federal do Mato Grosso	48.581.000
26415 -	Instituto Federal do Mato Grosso do Sul	23.634.000
26416 -	Instituto Federal do Pará	49.894.000
26417 -	Instituto Federal da Paraíba	53.833.000
26418 -	Instituto Federal de Pernambuco	55.146.000
26419 -	Instituto Federal do Rio Grande do Sul	45.955.000
26420 -	Instituto Federal Farroupilha	31.512.000
26421 -	Instituto Federal de Rondônia	24.947.000
26422 -	Instituto Federal Catarinense	44.642.000
26423 -	Instituto Federal de Sergipe	28.886.000
26424 -	Instituto Federal do Tocantins	28.886.000
26425 -	Instituto Federal do Acre	13.130.000
26426 -	Instituto Federal do Amapá	11.817.000
26427 -	Instituto Federal da Bahia	61.711.000
26428 -	Instituto Federal de Brasília	27.573.000
26429 -	Instituto Federal de Goiás	53.833.000
26430 -	Instituto Federal do Sertão Pernambucano	19.695.000
26431 -	Instituto Federal do Piauí	44.642.000
26432 -	Instituto Federal do Paraná	43.329.000
26433 -	Instituto Federal do Rio de Janeiro	48.581.000
26434 -	Instituto Federal Fluminense	42.016.000
26435 -	Instituto Federal do Rio Grande do Norte	63.024.000
26436 -	Instituto Federal Sul-rio-grandense	48.581.000
26437 -	Instituto Federal de Roraima	14.443.000
26438 -	Instituto Federal de Santa Catarina	59.085.000
26439 -	Instituto Federal de São Paulo	107.666.000
26440 -	Universidade Federal da Fronteira Sul	31.512.000
26441 -	Universidade Federal do Oeste do Pará	21.008.000
26442 -	Universidade da Integração Internacional da Lusofonia Afro-Brasileira	11.817.000
26444 -	Maternidade Victor Ferreira do Amaral	608.400
26445 -	Hospital Universitário da UNIFESP	45.955.000
26447 -	Universidade Federal do Oeste da Bahia	9.191.000

Programas de Gestão e Manutenção

R\$ 1,00

LDO - 2019, Anexo I, Inciso XIV

Recursos de Todas as Fontes

	26448 - Universidade Federal do Sul e Sudeste do Pará	10.504.000
	26449 - Universidade Federal do Cariri	10.504.000
	26450 - Universidade Federal do Sul da Bahia	10.504.000
	26451 - Hospital Universitário da Universidade Federal do Vale do São Francisco	13.000
	26452 - Universidade Federal de Catalão	1.801.436
	26453 - Universidade Federal de Jataí	1.694.693
	26454 - Universidade Federal de Rondonópolis	3.560.388
	26455 - Universidade Federal do Delta do Parnaíba	3.709.992
	26456 - Universidade Federal do Agreste de Pernambuco	22.037.756
2000	Administração da Unidade	752.926.073
	26101 - Ministério da Educação - Administração Direta	280.178.395
	26290 - Instituto Nacional de Estudos e Pesquisas Educacionais Anísio Teixeira	140.018.000
	26291 - Fundação Coordenação de Aperfeiçoamento de Pessoal de Nível Superior	120.692.228
	26292 - Fundação Joaquim Nabuco	28.997.609
	26298 - Fundo Nacional de Desenvolvimento da Educação	147.294.171
	26443 - Empresa Brasileira de Serviços Hospitalares	35.745.670
2004	Assistência Médica e Odontológica aos Servidores Civis, Empregados, Militares e seus Dependentes	701.854.780
	26101 - Ministério da Educação - Administração Direta	3.991.572
	26104 - Instituto Nacional de Educação de Surdos	974.544
	26105 - Instituto Benjamin Constant	573.204
	26201 - Colégio Pedro II	4.000.872
	26230 - Fundação Universidade Federal do Vale do São Francisco	2.047.512
	26231 - Universidade Federal de Alagoas	7.495.584
	26232 - Universidade Federal da Bahia	9.860.136
	26233 - Universidade Federal do Ceará	9.888.660
	26234 - Universidade Federal do Espírito Santo	8.490.252
	26235 - Universidade Federal de Goiás	13.201.728
	26236 - Universidade Federal Fluminense	11.224.476
	26237 - Universidade Federal de Juiz de Fora	10.092.132
	26238 - Universidade Federal de Minas Gerais	18.967.500
	26239 - Universidade Federal do Pará	8.192.892
	26240 - Universidade Federal da Paraíba	14.434.920
	26241 - Universidade Federal do Paraná	13.613.772
	26242 - Universidade Federal de Pernambuco	12.717.132
	26243 - Universidade Federal do Rio Grande do Norte	17.295.024
	26244 - Universidade Federal do Rio Grande do Sul	13.685.628
	26245 - Universidade Federal do Rio de Janeiro	16.636.044
	26246 - Universidade Federal de Santa Catarina	15.409.332
	26247 - Universidade Federal de Santa Maria	7.149.252
	26248 - Universidade Federal Rural de Pernambuco	5.151.756
	26249 - Universidade Federal Rural do Rio de Janeiro	4.763.916
	26250 - Fundação Universidade Federal de Roraima	1.892.124
	26251 - Fundação Universidade Federal do Tocantins	4.230.360
	26252 - Universidade Federal de Campina Grande	5.606.784
	26253 - Universidade Federal Rural da Amazônia	1.371.360
	26254 - Universidade Federal do Triângulo Mineiro	4.306.476
	26255 - Universidade Federal dos Vales do	2.608.202

Programas de Gestão e Manutenção

R\$ 1,00

LDO - 2019, Anexo I, Inciso XIV

Recursos de Todas as Fontes

26256 -	Centro Federal de Educação Tecnológica Celso Suckow da Fonseca	3.060.564
26257 -	Centro Federal de Educação Tecnológica de Minas Gerais	4.032.624
26258 -	Universidade Tecnológica Federal do Paraná	11.707.656
26260 -	Universidade Federal de Alfenas	2.243.724
26261 -	Universidade Federal de Itajubá	2.870.700
26262 -	Universidade Federal de São Paulo	4.287.096
26263 -	Universidade Federal de Lavras	4.418.088
26264 -	Universidade Federal Rural do Semi-Árido	3.132.336
26266 -	Fundação Universidade Federal do Pampa	2.215.668
26267 -	Universidade Federal da Integração Latino Americana	1.604.712
26268 -	Fundação Universidade Federal de Rondônia	2.464.176
26269 -	Fundação Universidade do Rio de Janeiro	1.587.180
26270 -	Fundação Universidade do Amazonas	4.820.436
26271 -	Fundação Universidade de Brasília	10.379.556
26272 -	Fundação Universidade Federal do Maranhão	5.400.000
26273 -	Fundação Universidade Federal do Rio Grande	5.348.604
26274 -	Universidade Federal de Uberlândia	11.801.400
26275 -	Fundação Universidade Federal do Acre	2.154.276
26276 -	Fundação Universidade Federal de Mato Grosso	8.776.368
26277 -	Fundação Universidade Federal de Ouro Preto	4.760.304
26278 -	Fundação Universidade Federal de Pelotas	6.895.848
26279 -	Fundação Universidade Federal do Piauí	7.297.008
26280 -	Fundação Universidade Federal de São Carlos	6.932.700
26281 -	Fundação Universidade Federal de Sergipe	6.506.592
26282 -	Fundação Universidade Federal de Viçosa	18.918.408
26283 -	Fundação Universidade Federal de Mato Grosso do Sul	34.438.380
26284 -	Fundação Universidade Federal de Ciências da Saúde de Porto Alegre	857.376
26285 -	Fundação Universidade Federal de São João del-Rei	3.866.112
26286 -	Fundação Universidade Federal do Amapá	2.173.932
26290 -	Instituto Nacional de Estudos e Pesquisas Educacionais Anísio Teixeira	936.720
26291 -	Fundação Coordenação de Aperfeiçoamento de Pessoal de Nível Superior	980.112
26292 -	Fundação Joaquim Nabuco	961.596
26294 -	Hospital de Clínicas de Porto Alegre	11.584.116
26298 -	Fundo Nacional de Desenvolvimento da Educação	1.674.204
26350 -	Fundação Universidade Federal da Grande Dourados	2.565.456
26351 -	Universidade Federal do Recôncavo da Bahia	2.712.336
26352 -	Fundação Universidade Federal do ABC	2.218.500
26358 -	Hospital Universitário Prof. Alberto Antunes	222.336
26359 -	Complexo Hospitalar e de Saúde da Universidade Federal da Bahia	1.547.424
26362 -	Hospital Universitário Walter Cantídio	1.363.980
26363 -	Maternidade-Escola Assis Chateaubriand	856.404
26364 -	Hospital Universitário Cassiano Antônio Moraes	1.160.268
26365 -	Hospital das Clínicas da Universidade Federal de Goiás	2.315.076
26366 -	Hospital Universitário Antonio Pedro	1.234.944
26367 -	Hospital Universitário da Universidade Federal de Juiz de Fora	897.888

Programas de Gestão e Manutenção

R\$ 1,00

LDO - 2019, Anexo I, Inciso XIV

Recursos de Todas as Fontes

26369 -	Hospital Universitário João de Barros Barreto	621.000
26370 -	Hospital Universitário Bettina Ferro Souza	146.928
26371 -	Hospital Universitário Lauro Wanderley	1.783.668
26372 -	Hospital de Clínicas da Universidade Federal do Paraná	3.308.952
26373 -	Hospital das Clínicas da Universidade Federal de Pernambuco	3.088.308
26374 -	Complexo Hospitalar e de Saúde da Universidade Federal do Rio Grande do Norte	1.727.436
26378 -	Complexo Hospitalar e de Saúde da Universidade Federal do Rio de Janeiro	3.492.384
26385 -	Hospital Universitário da Universidade Federal da Grande Dourados	879.132
26386 -	Hospital Universitário Prof. Polydoro Ernani de São Thiago	2.840.904
26387 -	Hospital Universitário de Santa Maria	1.724.520
26388 -	Hospital Universitário Alcides Carneiro	1.025.652
26389 -	Hospital de Clínicas da Universidade Federal do Triângulo Mineiro	1.696.464
26391 -	Hospital Universitário Gaffree e Guinle	659.244
26392 -	Hospital Universitário Getúlio Vargas	915.408
26393 -	Hospital Universitário de Brasília	843.540
26394 -	Hospital Universitário da Fundação Universidade do Maranhão	1.268.040
26395 -	Hospital Universitário Dr. Miguel Riet Corrêa Jr.	1.117.752
26396 -	Hospital de Clínicas da Universidade Federal de Uberlândia	4.533.972
26397 -	Hospital Júlio Muller	433.860
26398 -	Hospital das Clínicas da Fundação Universidade Federal de Pelotas	609.960
26399 -	Hospital Universitário da Fundação Universidade Federal do Piauí	83.016
26400 -	Hospital Universitário da Fundação Universidade Federal de Sergipe	867.336
26401 -	Hospital Universitário Maria Pedrossian	1.000
26402 -	Instituto Federal de Alagoas	3.932.772
26403 -	Instituto Federal do Amazonas	2.800.956
26404 -	Instituto Federal Baiano	2.587.308
26405 -	Instituto Federal do Ceará	5.877.792
26406 -	Instituto Federal do Espírito Santo	6.626.640
26407 -	Instituto Federal Goiano	3.213.120
26408 -	Instituto Federal do Maranhão	5.519.004
26409 -	Instituto Federal de Minas Gerais	4.720.236
26410 -	Instituto Federal do Norte de Minas Gerais	3.337.632
26411 -	Instituto Federal do Sudeste de Minas Gerais	3.480.372
26412 -	Instituto Federal do Sul de Minas Gerais	2.945.520
26413 -	Instituto Federal do Triângulo Mineiro	2.908.236
26414 -	Instituto Federal do Mato Grosso	3.888.240
26415 -	Instituto Federal do Mato Grosso do Sul	1.616.328
26416 -	Instituto Federal do Pará	3.846.900
26417 -	Instituto Federal da Paraíba	5.272.584
26418 -	Instituto Federal de Pernambuco	5.534.796
26419 -	Instituto Federal do Rio Grande do Sul	4.066.176
26420 -	Instituto Federal Farroupilha	1.962.852
26421 -	Instituto Federal de Rondônia	2.239.224
26422 -	Instituto Federal Catarinense	3.429.276
26423 -	Instituto Federal de Sergipe	2.709.948
26424 -	Instituto Federal do Tocantins	2.858.280
26425 -	Instituto Federal do Acre	457.392
26426 -	Instituto Federal do Amapá	639.168

Programas de Gestão e Manutenção

R\$ 1,00

LDO - 2019, Anexo I, Inciso XIV

Recursos de Todas as Fontes

	26427 - Instituto Federal da Bahia	4.940.496
	26428 - Instituto Federal de Brasília	1.481.520
	26429 - Instituto Federal de Goiás	4.961.136
	26430 - Instituto Federal do Sertão Pernambucano	2.208.180
	26431 - Instituto Federal do Piauí	5.278.272
	26432 - Instituto Federal do Paraná	4.091.364
	26433 - Instituto Federal do Rio de Janeiro	2.666.676
	26434 - Instituto Federal Fluminense	3.686.208
	26435 - Instituto Federal do Rio Grande do Norte	6.710.856
	26436 - Instituto Federal Sul-rio-grandense	4.118.784
	26437 - Instituto Federal de Roraima	1.320.588
	26438 - Instituto Federal de Santa Catarina	5.535.432
	26439 - Instituto Federal de São Paulo	7.029.960
	26440 - Universidade Federal da Fronteira Sul	2.016.444
	26441 - Universidade Federal do Oeste do Pará	1.523.040
	26442 - Universidade da Integração Internacional da Lusofonia Afro- Brasileira	935.460
	26443 - Empresa Brasileira de Serviços Hospitalares	42.969.720
	26444 - Maternidade Victor Ferreira do Amaral	24.492
	26445 - Hospital Universitário da UNIFESP	1.703.256
	26447 - Universidade Federal do Oeste da Bahia	502.932
	26448 - Universidade Federal do Sul e Sudeste do Pará	885.240
	26449 - Universidade Federal do Cariri	1.048.116
	26450 - Universidade Federal do Sul da Bahia	570.612
	26451 - Hospital Universitário da Universidade Federal do Vale do São Francisco	200.004
	26452 - Universidade Federal de Catalão	283.824
	26453 - Universidade Federal de Jataí	115.632
	26454 - Universidade Federal de Rondonópolis	315.360
	26455 - Universidade Federal do Delta do Parnaíba	280.320
	26456 - Universidade Federal do Agreste de Pernambuco	735.840
20RH	Gerenciamento das Políticas de Educação	201.909.145
	26101 - Ministério da Educação - Administração Direta	142.000.000
	26290 - Instituto Nacional de Estudos e Pesquisas Educacionais Anísio Teixeira	35.909.145
	26298 - Fundo Nacional de Desenvolvimento da Educação	24.000.000
20TP	Ativos Cíveis da União	45.630.277.582
	26101 - Ministério da Educação - Administração Direta	4.743.106.237
	26104 - Instituto Nacional de Educação de Surdos	46.097.347
	26105 - Instituto Benjamin Constant	26.864.182
	26201 - Colégio Pedro II	281.564.671
	26230 - Fundação Universidade Federal do Vale do São Francisco	111.846.037
	26231 - Universidade Federal de Alagoas	385.130.546
	26232 - Universidade Federal da Bahia	623.340.518
	26233 - Universidade Federal do Ceará	573.798.666
	26234 - Universidade Federal do Espírito Santo	438.857.851
	26235 - Universidade Federal de Goiás	587.273.954
	26236 - Universidade Federal Fluminense	845.204.539
	26237 - Universidade Federal de Juiz de Fora	417.360.765
	26238 - Universidade Federal de Minas Gerais	829.351.774
	26239 - Universidade Federal do Pará	642.263.825

Programas de Gestão e Manutenção

R\$ 1,00

LDO - 2019, Anexo I, Inciso XIV

Recursos de Todas as Fontes

26241 -	Universidade Federal do Paraná	625.797.284
26242 -	Universidade Federal de Pernambuco	706.068.342
26243 -	Universidade Federal do Rio Grande do Norte	657.846.757
26244 -	Universidade Federal do Rio Grande do Sul	800.250.665
26245 -	Universidade Federal do Rio de Janeiro	1.375.823.034
26246 -	Universidade Federal de Santa Catarina	663.127.098
26247 -	Universidade Federal de Santa Maria	545.234.590
26248 -	Universidade Federal Rural de Pernambuco	316.160.779
26249 -	Universidade Federal Rural do Rio de Janeiro	343.760.831
26250 -	Fundação Universidade Federal de Roraima	130.182.344
26251 -	Fundação Universidade Federal do Tocantins	221.417.664
26252 -	Universidade Federal de Campina Grande	345.375.723
26253 -	Universidade Federal Rural da Amazônia	124.422.191
26254 -	Universidade Federal do Triângulo Mineiro	170.222.693
26255 -	Universidade Federal dos Vales do Jequitinhonha e Mucuri	166.902.258
26256 -	Centro Federal de Educação Tecnológica Celso Suckow da Fonseca	203.918.531
26257 -	Centro Federal de Educação Tecnológica de Minas Gerais	252.420.556
26258 -	Universidade Tecnológica Federal do Paraná	597.614.811
26260 -	Universidade Federal de Alfenas	133.503.971
26261 -	Universidade Federal de Itajubá	114.202.657
26262 -	Universidade Federal de São Paulo	476.589.509
26263 -	Universidade Federal de Lavras	186.935.550
26264 -	Universidade Federal Rural do Semi-Árido	161.325.187
26266 -	Fundação Universidade Federal do Pampa	210.073.047
26267 -	Universidade Federal da Integração Latino Americana	95.850.039
26268 -	Fundação Universidade Federal de Rondônia	159.126.999
26269 -	Fundação Universidade do Rio de Janeiro	205.951.763
26270 -	Fundação Universidade do Amazonas	343.249.663
26271 -	Fundação Universidade de Brasília	875.539.971
26272 -	Fundação Universidade Federal do Maranhão	371.120.876
26273 -	Fundação Universidade Federal do Rio Grande	227.503.260
26274 -	Universidade Federal de Uberlândia	516.487.144
26275 -	Fundação Universidade Federal do Acre	171.316.689
26276 -	Fundação Universidade Federal de Mato Grosso	511.738.898
26277 -	Fundação Universidade Federal de Ouro Preto	225.169.501
26278 -	Fundação Universidade Federal de Pelotas	359.676.330
26279 -	Fundação Universidade Federal do Piauí	411.180.663
26280 -	Fundação Universidade Federal de São Carlos	342.704.814
26281 -	Fundação Universidade Federal de Sergipe	363.732.569
26282 -	Fundação Universidade Federal de Viçosa	406.082.836
26283 -	Fundação Universidade Federal de Mato Grosso do Sul	417.112.454
26284 -	Fundação Universidade Federal de Ciências da Saúde de Porto Alegre	68.016.555
26285 -	Fundação Universidade Federal de São João del-Rei	193.076.460
26286 -	Fundação Universidade Federal do Amapá	120.354.573
26290 -	Instituto Nacional de Estudos e Pesquisas Educacionais Anísio Teixeira	62.819.583
26291 -	Fundação Coordenação de Aperfeiçoamento de Pessoal de Nível Superior	57.936.228

Programas de Gestão e Manutenção

R\$ 1,00

LDO - 2019, Anexo I, Inciso XIV

Recursos de Todas as Fontes

26292 -	Fundação Joaquim Nabuco	43.135.679
26294 -	Hospital de Clínicas de Porto Alegre	1.117.875.233
26298 -	Fundo Nacional de Desenvolvimento da Educação	79.535.930
26350 -	Fundação Universidade Federal da Grande Dourados	143.885.398
26351 -	Universidade Federal do Recôncavo da Bahia	189.015.426
26352 -	Fundação Universidade Federal do ABC	189.646.459
26358 -	Hospital Universitário Prof. Alberto Antunes	70.286.857
26359 -	Complexo Hospitalar e de Saúde da Universidade Federal da Bahia	101.013.537
26362 -	Hospital Universitário Walter Cantídio	94.488.738
26363 -	Maternidade-Escola Assis Chateaubriand	46.835.221
26364 -	Hospital Universitário Cassiano Antônio Moraes	62.370.107
26365 -	Hospital das Clínicas da Universidade Federal de Goiás	101.729.052
26366 -	Hospital Universitário Antonio Pedro	178.322.295
26367 -	Hospital Universitário da Universidade Federal de Juiz de Fora	35.386.548
26368 -	Hospital das Clínicas da Universidade Federal de Minas Gerais	142.295.707
26369 -	Hospital Universitário João de Barros Barreto	74.999.922
26370 -	Hospital Universitário Bettina Ferro Souza	10.347.387
26371 -	Hospital Universitário Lauro Wanderley	112.179.654
26372 -	Hospital de Clínicas da Universidade Federal do Paraná	173.839.680
26373 -	Hospital das Clínicas da Universidade Federal de Pernambuco	117.235.495
26374 -	Complexo Hospitalar e de Saúde da Universidade Federal do Rio Grande do Norte	106.021.391
26378 -	Complexo Hospitalar e de Saúde da Universidade Federal do Rio de Janeiro	460.462.395
26385 -	Hospital Universitário da Universidade Federal da Grande Dourados	28.145.737
26386 -	Hospital Universitário Prof. Polydoro Ernani de São Thiago	142.608.654
26387 -	Hospital Universitário de Santa Maria	129.466.596
26388 -	Hospital Universitário Alcides Carneiro	59.487.287
26389 -	Hospital de Clínicas da Universidade Federal do Triângulo Mineiro	115.393.534
26391 -	Hospital Universitário Gaffree e Guinle	99.254.048
26392 -	Hospital Universitário Getúlio Vargas	47.283.416
26393 -	Hospital Universitário de Brasília	67.224.781
26394 -	Hospital Universitário da Fundação Universidade do Maranhão	62.089.590
26395 -	Hospital Universitário Dr. Miguel Riet Corrêa Jr.	46.610.566
26396 -	Hospital de Clínicas da Universidade Federal de Uberlândia	173.957.322
26397 -	Hospital Júlio Muller	34.859.023
26398 -	Hospital das Clínicas da Fundação Universidade Federal de Pelotas	37.038.697
26399 -	Hospital Universitário da Fundação Universidade Federal do Piauí	2.813.716
26400 -	Hospital Universitário da Fundação Universidade Federal de Sergipe	47.246.836
26401 -	Hospital Universitário Maria Pedrossian	13.457
26402 -	Instituto Federal de Alagoas	227.337.109
26403 -	Instituto Federal do Amazonas	213.026.150
26404 -	Instituto Federal Baiano	195.840.662
26405 -	Instituto Federal do Ceará	409.537.648
26406 -	Instituto Federal do Espírito Santo	376.458.519
26407 -	Instituto Federal Goiano	183.780.020
26408 -	Instituto Federal do Maranhão	348.415.193
26409 -	Instituto Federal de Minas Gerais	232.263.819
26410 -	Instituto Federal do Norte de Minas	162.883.188

Programas de Gestão e Manutenção

R\$ 1,00

LDO - 2019, Anexo I, Inciso XIV

Recursos de Todas as Fontes

	26411 - Instituto Federal do Sudeste de Minas Gerais	157.206.563
	26412 - Instituto Federal do Sul de Minas Gerais	148.049.668
	26413 - Instituto Federal do Triângulo Mineiro	147.076.765
	26414 - Instituto Federal do Mato Grosso	248.637.148
	26415 - Instituto Federal do Mato Grosso do Sul	125.778.085
	26416 - Instituto Federal do Pará	249.186.429
	26417 - Instituto Federal da Paraíba	309.288.356
	26418 - Instituto Federal de Pernambuco	281.341.421
	26419 - Instituto Federal do Rio Grande do Sul	281.895.493
	26420 - Instituto Federal Farroupilha	183.685.141
	26421 - Instituto Federal de Rondônia	128.508.611
	26422 - Instituto Federal Catarinense	231.899.014
	26423 - Instituto Federal de Sergipe	151.285.350
	26424 - Instituto Federal do Tocantins	149.408.841
	26425 - Instituto Federal do Acre	75.818.502
	26426 - Instituto Federal do Amapá	57.458.416
	26427 - Instituto Federal da Bahia	316.331.027
	26428 - Instituto Federal de Brasília	140.784.248
	26429 - Instituto Federal de Goiás	275.524.204
	26430 - Instituto Federal do Sertão Pernambucano	110.285.409
	26431 - Instituto Federal do Piauí	255.208.376
	26432 - Instituto Federal do Paraná	254.998.732
	26433 - Instituto Federal do Rio de Janeiro	249.904.692
	26434 - Instituto Federal Fluminense	218.240.843
	26435 - Instituto Federal do Rio Grande do Norte	357.917.806
	26436 - Instituto Federal Sul-rio-grandense	245.024.507
	26437 - Instituto Federal de Roraima	77.014.974
	26438 - Instituto Federal de Santa Catarina	348.141.258
	26439 - Instituto Federal de São Paulo	561.658.189
	26440 - Universidade Federal da Fronteira Sul	160.259.791
	26441 - Universidade Federal do Oeste do Pará	112.106.616
	26442 - Universidade da Integração Internacional da Lusofonia Afro-Brasileira	78.351.842
	26443 - Empresa Brasileira de Serviços Hospitalares	3.886.208.602
	26444 - Maternidade Victor Ferreira do Amaral	2.844.630
	26445 - Hospital Universitário da UNIFESP	242.419.506
	26447 - Universidade Federal do Oeste da Bahia	59.350.741
	26448 - Universidade Federal do Sul e Sudeste do Pará	73.912.852
	26449 - Universidade Federal do Cariri	64.614.574
	26450 - Universidade Federal do Sul da Bahia	58.261.140
	26451 - Hospital Universitário da Universidade Federal do Vale do São Francisco	13.457
	26452 - Universidade Federal de Catalão	8.398.750
	26453 - Universidade Federal de Jataí	7.901.110
	26454 - Universidade Federal de Rondonópolis	16.598.533
	26455 - Universidade Federal do Delta do Parnaíba	17.295.973
	26456 - Universidade Federal do Agreste de Pernambuco	102.740.120
212B	Benefícios Obrigatórios aos Servidores Civis, Empregados, Militares e seus Dependentes	2.437.666.955
	26101 - Ministério da Educação - Administração Direta	208.717.389
	26104 - Instituto Nacional de Educação de Surdos	3.709.900

Programas de Gestão e Manutenção

R\$ 1,00

LDO - 2019, Anexo I, Inciso XIV

Recursos de Todas as Fontes

26201 -	Colégio Pedro II	19.600.172
26230 -	Fundação Universidade Federal do Vale do São Francisco	5.854.126
26231 -	Universidade Federal de Alagoas	19.013.161
26232 -	Universidade Federal da Bahia	29.473.301
26233 -	Universidade Federal do Ceará	28.173.182
26234 -	Universidade Federal do Espírito Santo	20.574.848
26235 -	Universidade Federal de Goiás	27.679.486
26236 -	Universidade Federal Fluminense	44.894.303
26237 -	Universidade Federal de Juiz de Fora	20.027.632
26238 -	Universidade Federal de Minas Gerais	41.431.666
26239 -	Universidade Federal do Pará	31.397.184
26240 -	Universidade Federal da Paraíba	35.215.227
26241 -	Universidade Federal do Paraná	28.793.280
26242 -	Universidade Federal de Pernambuco	37.975.939
26243 -	Universidade Federal do Rio Grande do Norte	29.896.548
26244 -	Universidade Federal do Rio Grande do Sul	35.536.906
26245 -	Universidade Federal do Rio de Janeiro	83.934.514
26246 -	Universidade Federal de Santa Catarina	29.229.622
26247 -	Universidade Federal de Santa Maria	24.048.091
26248 -	Universidade Federal Rural de Pernambuco	15.135.597
26249 -	Universidade Federal Rural do Rio de Janeiro	21.509.619
26250 -	Fundação Universidade Federal de Roraima	7.911.399
26251 -	Fundação Universidade Federal do Tocantins	12.979.718
26252 -	Universidade Federal de Campina Grande	16.531.185
26253 -	Universidade Federal Rural da Amazônia	7.088.234
26254 -	Universidade Federal do Triângulo Mineiro	8.122.635
26255 -	Universidade Federal dos Vales do Jequitinhonha e Mucuri	9.181.795
26256 -	Centro Federal de Educação Tecnológica Celso Suckow da Fonseca	12.944.902
26257 -	Centro Federal de Educação Tecnológica de Minas Gerais	11.716.219
26258 -	Universidade Tecnológica Federal do Paraná	27.317.471
26260 -	Universidade Federal de Alfenas	5.862.424
26261 -	Universidade Federal de Itajubá	6.129.956
26262 -	Universidade Federal de São Paulo	24.359.761
26263 -	Universidade Federal de Lavras	8.545.540
26264 -	Universidade Federal Rural do Semi-Árido	9.032.950
26266 -	Fundação Universidade Federal do Pampa	11.575.128
26267 -	Universidade Federal da Integração Latino Americana	5.783.737
26268 -	Fundação Universidade Federal de Rondônia	8.450.859
26269 -	Fundação Universidade do Rio de Janeiro	11.708.921
26270 -	Fundação Universidade do Amazonas	22.385.461
26271 -	Fundação Universidade de Brasília	36.032.003
26272 -	Fundação Universidade Federal do Maranhão	20.596.229
26273 -	Fundação Universidade Federal do Rio Grande	11.272.398
26274 -	Universidade Federal de Uberlândia	23.767.918
26275 -	Fundação Universidade Federal do Acre	9.327.315
26276 -	Fundação Universidade Federal de Mato Grosso	20.672.449
26277 -	Fundação Universidade Federal de Ouro Preto	16.271.850

Programas de Gestão e Manutenção

R\$ 1,00

LDO - 2019, Anexo I, Inciso XIV

Recursos de Todas as Fontes

26279 -	Fundação Universidade Federal do Piauí	19.578.544
26280 -	Fundação Universidade Federal de São Carlos	16.890.983
26281 -	Fundação Universidade Federal de Sergipe	19.004.671
26282 -	Fundação Universidade Federal de Viçosa	23.135.564
26283 -	Fundação Universidade Federal de Mato Grosso do Sul	20.899.095
26284 -	Fundação Universidade Federal de Ciências da Saúde de Porto Alegre	3.549.283
26285 -	Fundação Universidade Federal de São João del-Rei	10.153.579
26286 -	Fundação Universidade Federal do Amapá	7.222.862
26290 -	Instituto Nacional de Estudos e Pesquisas Educacionais Anísio Teixeira	2.663.989
26291 -	Fundação Coordenação de Aperfeiçoamento de Pessoal de Nível Superior	2.570.079
26292 -	Fundação Joaquim Nabuco	1.811.108
26294 -	Hospital de Clínicas de Porto Alegre	35.919.037
26298 -	Fundo Nacional de Desenvolvimento da Educação	3.616.168
26350 -	Fundação Universidade Federal da Grande Dourados	7.307.057
26351 -	Universidade Federal do Recôncavo da Bahia	14.966.763
26352 -	Fundação Universidade Federal do ABC	9.932.608
26358 -	Hospital Universitário Prof. Alberto Antunes	3.403.239
26359 -	Complexo Hospitalar e de Saúde da Universidade Federal da Bahia	5.539.277
26362 -	Hospital Universitário Walter Cantídio	4.179.885
26363 -	Maternidade-Escola Assis Chateaubriand	2.346.000
26364 -	Hospital Universitário Cassiano Antônio Moraes	3.806.174
26365 -	Hospital das Clínicas da Universidade Federal de Goiás	5.263.201
26366 -	Hospital Universitário Antonio Pedro	11.497.776
26367 -	Hospital Universitário da Universidade Federal de Juiz de Fora	1.778.849
26368 -	Hospital das Clínicas da Universidade Federal de Minas Gerais	9.881.419
26369 -	Hospital Universitário João de Barros Barreto	3.549.177
26370 -	Hospital Universitário Bettina Ferro Souza	661.850
26371 -	Hospital Universitário Lauro Wanderley	4.289.489
26372 -	Hospital de Clínicas da Universidade Federal do Paraná	9.955.214
26373 -	Hospital das Clínicas da Universidade Federal de Pernambuco	8.139.336
26374 -	Complexo Hospitalar e de Saúde da Universidade Federal do Rio Grande do Norte	4.291.854
26378 -	Complexo Hospitalar e de Saúde da Universidade Federal do Rio de Janeiro	28.693.364
26385 -	Hospital Universitário da Universidade Federal da Grande Dourados	2.311.872
26386 -	Hospital Universitário Prof. Polydoro Ernani de São Thiago	8.049.248
26387 -	Hospital Universitário de Santa Maria	5.714.598
26388 -	Hospital Universitário Alcides Carneiro	3.610.549
26389 -	Hospital de Clínicas da Universidade Federal do Triângulo Mineiro	4.371.057
26391 -	Hospital Universitário Gaffree e Guinle	8.473.841
26392 -	Hospital Universitário Getúlio Vargas	3.284.597
26393 -	Hospital Universitário de Brasília	3.583.918
26394 -	Hospital Universitário da Fundação Universidade do Maranhão	3.485.756
26395 -	Hospital Universitário Dr. Miguel Riet Corrêa Jr.	2.283.392
26396 -	Hospital de Clínicas da Universidade Federal de Uberlândia	9.010.305
26397 -	Hospital Júlio Muller	1.971.746
26398 -	Hospital das Clínicas da Fundação Universidade Federal de Pelotas	1.632.215

Programas de Gestão e Manutenção

R\$ 1,00

LDO - 2019, Anexo I, Inciso XIV

Recursos de Todas as Fontes

26399 - Hospital Universitário da Fundação Universidade Federal do Piauí	178.046
26400 - Hospital Universitário da Fundação Universidade Federal de Sergipe	2.134.413
26401 - Hospital Universitário Maria Pedrossian	4.000
26402 - Instituto Federal de Alagoas	13.281.993
26403 - Instituto Federal do Amazonas	13.328.278
26404 - Instituto Federal Baiano	13.392.769
26405 - Instituto Federal do Ceará	22.092.240
26406 - Instituto Federal do Espírito Santo	19.429.527
26407 - Instituto Federal Goiano	9.350.303
26408 - Instituto Federal do Maranhão	22.167.064
26409 - Instituto Federal de Minas Gerais	15.427.177
26410 - Instituto Federal do Norte de Minas Gerais	9.005.920
26411 - Instituto Federal do Sudeste de Minas Gerais	9.229.187
26412 - Instituto Federal do Sul de Minas Gerais	7.908.206
26413 - Instituto Federal do Triângulo Mineiro	8.186.611
26414 - Instituto Federal do Mato Grosso	14.588.827
26415 - Instituto Federal do Mato Grosso do Sul	8.006.595
26416 - Instituto Federal do Pará	16.225.217
26417 - Instituto Federal da Paraíba	15.859.513
26418 - Instituto Federal de Pernambuco	15.629.238
26419 - Instituto Federal do Rio Grande do Sul	17.215.909
26420 - Instituto Federal Farroupilha	11.536.241
26421 - Instituto Federal de Rondônia	8.179.321
26422 - Instituto Federal Catarinense	13.812.765
26423 - Instituto Federal de Sergipe	9.056.146
26424 - Instituto Federal do Tocantins	9.311.930
26425 - Instituto Federal do Acre	4.719.686
26426 - Instituto Federal do Amapá	4.210.753
26427 - Instituto Federal da Bahia	19.466.299
26428 - Instituto Federal de Brasília	8.812.419
26429 - Instituto Federal de Goiás	14.462.728
26430 - Instituto Federal do Sertão Pernambucano	7.522.297
26431 - Instituto Federal do Piauí	15.188.335
26432 - Instituto Federal do Paraná	14.695.050
26433 - Instituto Federal do Rio de Janeiro	16.849.506
26434 - Instituto Federal Fluminense	12.965.324
26435 - Instituto Federal do Rio Grande do Norte	23.323.618
26436 - Instituto Federal Sul-rio-grandense	14.023.065
26437 - Instituto Federal de Roraima	5.358.337
26438 - Instituto Federal de Santa Catarina	20.573.303
26439 - Instituto Federal de São Paulo	40.329.217
26440 - Universidade Federal da Fronteira Sul	9.300.201
26441 - Universidade Federal do Oeste do Pará	6.762.564
26442 - Universidade da Integração Internacional da Lusofonia Afro-Brasileira	5.552.123
26443 - Empresa Brasileira de Serviços Hospitalares	265.380.663
26444 - Maternidade Victor Ferreira do Amaral	158.249
26445 - Hospital Universitário da UNIFESP	16.413.675
26447 - Universidade Federal do Oeste da Bahia	3.418.349
26448 - Universidade Federal do Sul e Sudeste do Pará	4.003.336

Programas de Gestão e Manutenção

R\$ 1,00

LDO - 2019, Anexo I, Inciso XIV

Recursos de Todas as Fontes

		26450 - Universidade Federal do Sul da Bahia	3.135.558
		26451 - Hospital Universitário da Universidade Federal do Vale do São Francisco	26.399
		26452 - Universidade Federal de Catalão	501.970
		26453 - Universidade Federal de Jataí	205.433
		26454 - Universidade Federal de Rondonópolis	556.633
		26455 - Universidade Federal do Delta do Parnaíba	495.896
		26456 - Universidade Federal do Agreste de Pernambuco	1.298.477
212H	Manutenção de Contrato de Gestão com Organizações Sociais (Lei nº 9.637, de 15 de maio de 1998)		323.204.580
		26101 - Ministério da Educação - Administração Direta	313.194.580
		26243 - Universidade Federal do Rio Grande do Norte	10.000
		26271 - Fundação Universidade de Brasília	10.000.000
216H	Ajuda de Custo para Moradia ou Auxílio-Moradia a Agentes Públicos		9.448.046
		26101 - Ministério da Educação - Administração Direta	1.800.000
		26105 - Instituto Benjamin Constant	3.000
		26230 - Fundação Universidade Federal do Vale do São Francisco	23.000
		26232 - Universidade Federal da Bahia	96.000
		26233 - Universidade Federal do Ceará	25.000
		26234 - Universidade Federal do Espírito Santo	30.000
		26235 - Universidade Federal de Goiás	25.385
		26238 - Universidade Federal de Minas Gerais	60.000
		26239 - Universidade Federal do Pará	60.000
		26240 - Universidade Federal da Paraíba	14.400
		26241 - Universidade Federal do Paraná	100.000
		26242 - Universidade Federal de Pernambuco	100.000
		26244 - Universidade Federal do Rio Grande do Sul	10.000
		26245 - Universidade Federal do Rio de Janeiro	21.600
		26246 - Universidade Federal de Santa Catarina	30.000
		26251 - Fundação Universidade Federal do Tocantins	10.000
		26252 - Universidade Federal de Campina Grande	60.000
		26253 - Universidade Federal Rural da Amazônia	20.000
		26255 - Universidade Federal dos Vales do Jequitinhonha e Mucuri	30.000
		26257 - Centro Federal de Educação Tecnológica de Minas Gerais	1.000
		26258 - Universidade Tecnológica Federal do Paraná	115.000
		26260 - Universidade Federal de Alfenas	12.000
		26261 - Universidade Federal de Itajubá	23.000
		26262 - Universidade Federal de São Paulo	21.600
		26263 - Universidade Federal de Lavras	43.200
		26266 - Fundação Universidade Federal do Pampa	290.000
		26267 - Universidade Federal da Integração Latino Americana	10.000
		26269 - Fundação Universidade do Rio de Janeiro	24.000
		26270 - Fundação Universidade do Amazonas	50.000
		26275 - Fundação Universidade Federal do Acre	18.000
		26277 - Fundação Universidade Federal de Ouro Preto	1.000
		26278 - Fundação Universidade Federal de Pelotas	30.000
		26290 - Instituto Nacional de Estudos e Pesquisas Educacionais Anísio Teixeira	182.620
		26291 - Fundação Coordenação de Aperfeiçoamento de Pessoal de Nível Superior	180.000

Programas de Gestão e Manutenção

R\$ 1,00

LDO - 2019, Anexo I, Inciso XIV

Recursos de Todas as Fontes

	26298 - Fundo Nacional de Desenvolvimento da Educação	300.000
	26350 - Fundação Universidade Federal da Grande Dourados	4.000
	26351 - Universidade Federal do Recôncavo da Bahia	80.000
	26352 - Fundação Universidade Federal do ABC	21.600
	26402 - Instituto Federal de Alagoas	108.000
	26403 - Instituto Federal do Amazonas	250.000
	26404 - Instituto Federal Baiano	300.000
	26405 - Instituto Federal do Ceará	100.000
	26406 - Instituto Federal do Espírito Santo	75.000
	26407 - Instituto Federal Goiano	400.000
	26408 - Instituto Federal do Maranhão	200.000
	26409 - Instituto Federal de Minas Gerais	297.685
	26410 - Instituto Federal do Norte de Minas Gerais	290.000
	26411 - Instituto Federal do Sudeste de Minas Gerais	260.000
	26412 - Instituto Federal do Sul de Minas Gerais	380.569
	26413 - Instituto Federal do Triângulo Mineiro	5.629
	26414 - Instituto Federal do Mato Grosso	90.000
	26416 - Instituto Federal do Pará	72.000
	26417 - Instituto Federal da Paraíba	123.960
	26418 - Instituto Federal de Pernambuco	108.000
	26419 - Instituto Federal do Rio Grande do Sul	322.000
	26420 - Instituto Federal Farroupilha	150.000
	26421 - Instituto Federal de Rondônia	300.000
	26422 - Instituto Federal Catarinense	280.000
	26423 - Instituto Federal de Sergipe	10.000
	26425 - Instituto Federal do Acre	21.600
	26426 - Instituto Federal do Amapá	9.206
	26427 - Instituto Federal da Bahia	50.000
	26428 - Instituto Federal de Brasília	10.000
	26430 - Instituto Federal do Sertão Pernambucano	10.800
	26431 - Instituto Federal do Piauí	40.000
	26432 - Instituto Federal do Paraná	167.935
	26433 - Instituto Federal do Rio de Janeiro	120.000
	26434 - Instituto Federal Fluminense	55.000
	26435 - Instituto Federal do Rio Grande do Norte	21.600
	26436 - Instituto Federal Sul-rio-grandense	55.000
	26437 - Instituto Federal de Roraima	12.840
	26438 - Instituto Federal de Santa Catarina	118.800
	26439 - Instituto Federal de São Paulo	350.000
	26440 - Universidade Federal da Fronteira Sul	43.200
	26441 - Universidade Federal do Oeste do Pará	42.000
	26442 - Universidade da Integração Internacional da Lusofonia Afro-Brasileira	18.000
	26447 - Universidade Federal do Oeste da Bahia	81.817
	26448 - Universidade Federal do Sul e Sudeste do Pará	136.000
	26450 - Universidade Federal do Sul da Bahia	14.400
4572	Capacitação de Servidores Públicos Federais em Processo de Qualificação e Requalificação	93.438.986
	26101 - Ministério da Educação - Administração Direta	2.500.000
	26104 - Instituto Nacional de Educação de Surdos	300.000

Programas de Gestão e Manutenção

R\$ 1,00

LDO - 2019, Anexo I, Inciso XIV

Recursos de Todas as Fontes

26105 -	Instituto Benjamin Constant	240.773
26201 -	Colégio Pedro II	300.000
26230 -	Fundação Universidade Federal do Vale do São Francisco	500.000
26231 -	Universidade Federal de Alagoas	1.370.000
26232 -	Universidade Federal da Bahia	700.000
26233 -	Universidade Federal do Ceará	1.140.093
26234 -	Universidade Federal do Espírito Santo	590.853
26235 -	Universidade Federal de Goiás	96.400
26236 -	Universidade Federal Fluminense	566.408
26237 -	Universidade Federal de Juiz de Fora	2.500.000
26238 -	Universidade Federal de Minas Gerais	707.000
26239 -	Universidade Federal do Pará	1.629.874
26240 -	Universidade Federal da Paraíba	980.000
26241 -	Universidade Federal do Paraná	700.000
26242 -	Universidade Federal de Pernambuco	500.000
26243 -	Universidade Federal do Rio Grande do Norte	1.100.000
26244 -	Universidade Federal do Rio Grande do Sul	900.000
26245 -	Universidade Federal do Rio de Janeiro	1.500.000
26246 -	Universidade Federal de Santa Catarina	665.000
26247 -	Universidade Federal de Santa Maria	250.000
26248 -	Universidade Federal Rural de Pernambuco	700.000
26249 -	Universidade Federal Rural do Rio de Janeiro	1.154.312
26250 -	Fundação Universidade Federal de Roraima	450.000
26251 -	Fundação Universidade Federal do Tocantins	300.000
26252 -	Universidade Federal de Campina Grande	100.000
26253 -	Universidade Federal Rural da Amazônia	372.800
26254 -	Universidade Federal do Triângulo Mineiro	433.700
26255 -	Universidade Federal dos Vales do Jequitinhonha e Mucuri	140.000
26256 -	Centro Federal de Educação Tecnológica Celso Suckow da Fonseca	908.400
26257 -	Centro Federal de Educação Tecnológica de Minas Gerais	1.250.000
26260 -	Universidade Federal de Alfenas	308.767
26261 -	Universidade Federal de Itajubá	200.000
26262 -	Universidade Federal de São Paulo	250.000
26263 -	Universidade Federal de Lavras	289.600
26264 -	Universidade Federal Rural do Semi-Árido	280.000
26266 -	Fundação Universidade Federal do Pampa	400.000
26267 -	Universidade Federal da Integração Latino Americana	265.000
26268 -	Fundação Universidade Federal de Rondônia	250.000
26269 -	Fundação Universidade do Rio de Janeiro	900.000
26270 -	Fundação Universidade do Amazonas	300.000
26271 -	Fundação Universidade de Brasília	1.250.000
26272 -	Fundação Universidade Federal do Maranhão	60.000
26273 -	Fundação Universidade Federal do Rio Grande	180.000
26274 -	Universidade Federal de Uberlândia	600.000
26275 -	Fundação Universidade Federal do Acre	450.000
26276 -	Fundação Universidade Federal de Mato Grosso	600.000
26277 -	Fundação Universidade Federal de Ouro Preto	1.162.000
26278 -	Fundação Universidade Federal de	400.000

Programas de Gestão e Manutenção

R\$ 1,00

LDO - 2019, Anexo I, Inciso XIV

Recursos de Todas as Fontes

26279 -	Fundação Universidade Federal do Piauí	500.000
26280 -	Fundação Universidade Federal de São Carlos	200.000
26281 -	Fundação Universidade Federal de Sergipe	292.000
26282 -	Fundação Universidade Federal de Viçosa	150.000
26283 -	Fundação Universidade Federal de Mato Grosso do Sul	150.000
26284 -	Fundação Universidade Federal de Ciências da Saúde de Porto Alegre	200.000
26285 -	Fundação Universidade Federal de São João del-Rei	300.000
26286 -	Fundação Universidade Federal do Amapá	600.000
26290 -	Instituto Nacional de Estudos e Pesquisas Educacionais Anísio Teixeira	1.491.978
26291 -	Fundação Coordenação de Aperfeiçoamento de Pessoal de Nível Superior	1.425.000
26292 -	Fundação Joaquim Nabuco	260.000
26294 -	Hospital de Clínicas de Porto Alegre	1.000.000
26298 -	Fundo Nacional de Desenvolvimento da Educação	1.500.000
26350 -	Fundação Universidade Federal da Grande Dourados	295.310
26351 -	Universidade Federal do Recôncavo da Bahia	100.000
26352 -	Fundação Universidade Federal do ABC	120.000
26372 -	Hospital de Clínicas da Universidade Federal do Paraná	100.000
26373 -	Hospital das Clínicas da Universidade Federal de Pernambuco	45.000
26385 -	Hospital Universitário da Universidade Federal da Grande Dourados	200.000
26403 -	Instituto Federal do Amazonas	1.326.000
26404 -	Instituto Federal Baiano	478.627
26405 -	Instituto Federal do Ceará	2.516.225
26406 -	Instituto Federal do Espírito Santo	500.000
26407 -	Instituto Federal Goiano	1.558.446
26408 -	Instituto Federal do Maranhão	2.712.930
26409 -	Instituto Federal de Minas Gerais	1.418.226
26410 -	Instituto Federal do Norte de Minas Gerais	2.025.381
26411 -	Instituto Federal do Sudeste de Minas Gerais	1.281.500
26412 -	Instituto Federal do Sul de Minas Gerais	358.500
26413 -	Instituto Federal do Triângulo Mineiro	721.806
26414 -	Instituto Federal do Mato Grosso	2.161.570
26415 -	Instituto Federal do Mato Grosso do Sul	250.000
26416 -	Instituto Federal do Pará	625.105
26417 -	Instituto Federal da Paraíba	1.886.108
26418 -	Instituto Federal de Pernambuco	966.000
26419 -	Instituto Federal do Rio Grande do Sul	1.680.434
26420 -	Instituto Federal Farroupilha	525.022
26421 -	Instituto Federal de Rondônia	1.774.450
26422 -	Instituto Federal Catarinense	460.961
26423 -	Instituto Federal de Sergipe	280.819
26424 -	Instituto Federal do Tocantins	642.879
26425 -	Instituto Federal do Acre	600.000
26426 -	Instituto Federal do Amapá	459.852
26427 -	Instituto Federal da Bahia	325.670
26428 -	Instituto Federal de Brasília	305.770
26429 -	Instituto Federal de Goiás	954.870
26430 -	Instituto Federal do Sertão Pernambucano	800.000

Programas de Gestão e Manutenção

R\$ 1,00

LDO - 2019, Anexo I, Inciso XIV

Recursos de Todas as Fontes

	26432 - Instituto Federal do Paraná	569.193
	26433 - Instituto Federal do Rio de Janeiro	1.209.159
	26434 - Instituto Federal Fluminense	1.510.000
	26435 - Instituto Federal do Rio Grande do Norte	2.900.000
	26436 - Instituto Federal Sul-rio-grandense	775.092
	26437 - Instituto Federal de Roraima	530.000
	26438 - Instituto Federal de Santa Catarina	697.259
	26439 - Instituto Federal de São Paulo	1.350.000
	26440 - Universidade Federal da Fronteira Sul	150.000
	26441 - Universidade Federal do Oeste do Pará	350.000
	26442 - Universidade da Integração Internacional da Lusofonia Afro-Brasileira	80.100
	26443 - Empresa Brasileira de Serviços Hospitalares	8.093.145
	26447 - Universidade Federal do Oeste da Bahia	50.000
	26448 - Universidade Federal do Sul e Sudeste do Pará	160.000
	26449 - Universidade Federal do Cariri	700.000
	26450 - Universidade Federal do Sul da Bahia	350.000
	26452 - Universidade Federal de Catalão	72.000
	26453 - Universidade Federal de Jataí	50.000
	26455 - Universidade Federal do Delta do Parnaíba	100.000
	26456 - Universidade Federal do Agreste de Pernambuco	81.568
4641	Publicidade de Utilidade Pública	30.330.000
	26101 - Ministério da Educação - Administração Direta	20.000.000
	26290 - Instituto Nacional de Estudos e Pesquisas Educacionais Anísio Teixeira	3.900.000
	26298 - Fundo Nacional de Desenvolvimento da Educação	5.000.000
	26350 - Fundação Universidade Federal da Grande Dourados	280.000
	26407 - Instituto Federal Goiano	500.000
	26420 - Instituto Federal Farroupilha	200.000
	26422 - Instituto Federal Catarinense	200.000
	26438 - Instituto Federal de Santa Catarina	250.000
6294	Promoção de Cursos para o Desenvolvimento Local Sustentável	1.010.000
	26292 - Fundação Joaquim Nabuco	1.010.000

Programa: 2110 Programa de Gestão e Manutenção do Ministério da Fazenda Valor do Programa 15.336.790.080
 Constante no PLOA:

Órgão:

25000 - Ministério da Fazenda

Ação	Título	Unidade Orçamentária	Valor
0556	Apoio Financeiro à Fundação Getúlio Vargas		1.000.000
		25101 - Ministério da Fazenda - Administração Direta	1.000.000
09HB	Contribuição da União, de suas Autarquias e Fundações para o Custeio do Regime de Previdência dos Servidores Públicos Federais		1.553.279.000
		25101 - Ministério da Fazenda - Administração Direta	126.048.000
		25103 - Secretaria da Receita Federal do Brasil	1.011.010.000
		25104 - Procuradoria-Geral da Fazenda Nacional	143.117.000
		25201 - Banco Central do Brasil	227.149.000
		25203 - Comissão de Valores Mobiliários	22.321.000
		25206 - Superintendência Nacional de Previdência Complementar	2.626.000
		25208 - Superintendência de Seguros Privados	21.008.000
10AV	Construção do Edifício-Sede do Ministério da Fazenda em Salvador - BA		11.000.000

Programas de Gestão e Manutenção

R\$ 1,00

LDO - 2019, Anexo I, Inciso XIV

Recursos de Todas as Fontes

		25103 - Secretaria da Receita Federal do Brasil	11.000.000
1151	Assistência Técnica para Gestão dos Projetos de Modernização da Gestão Administrativa e Fiscal dos Municípios		2.970.000
		25101 - Ministério da Fazenda - Administração Direta	2.970.000
147X	Construção do Edifício-Sede da Delegacia da Receita Federal do Brasil em Franca - SP		2.000.000
		25103 - Secretaria da Receita Federal do Brasil	2.000.000
148H	Construção de Edifício-Sede de Unidades do Ministério da Fazenda em Vitória - ES		3.000.000
		25103 - Secretaria da Receita Federal do Brasil	3.000.000
14IE	Obra de Recuperação do Edifício-Sede do Ministério da Fazenda do Rio de Janeiro - RJ		50.000
		25103 - Secretaria da Receita Federal do Brasil	50.000
14IF	Obra de Recuperação do Edifício-Sede do Ministério da Fazenda de São Paulo - SP		100.000
		25103 - Secretaria da Receita Federal do Brasil	100.000
150I	Projeto de Modernização Integrada do Ministério da Fazenda - PMIMF		3.000.000
		25101 - Ministério da Fazenda - Administração Direta	3.000.000
2000	Administração da Unidade		1.380.351.694
		25101 - Ministério da Fazenda - Administração Direta	357.091.648
		25103 - Secretaria da Receita Federal do Brasil	625.992.709
		25104 - Procuradoria-Geral da Fazenda Nacional	183.440.000
		25201 - Banco Central do Brasil	144.806.915
		25203 - Comissão de Valores Mobiliários	16.804.986
		25206 - Superintendência Nacional de Previdência Complementar	14.212.989
		25208 - Superintendência de Seguros Privados	17.642.447
		25913 - Fundo Especial de Treinamento e Desenvolvimento	20.360.000
2004	Assistência Médica e Odontológica aos Servidores Civis, Empregados, Militares e seus Dependentes		226.763.160
		25101 - Ministério da Fazenda - Administração Direta	55.323.540
		25103 - Secretaria da Receita Federal do Brasil	52.252.668
		25104 - Procuradoria-Geral da Fazenda Nacional	3.647.040
		25201 - Banco Central do Brasil	112.990.440
		25203 - Comissão de Valores Mobiliários	1.275.048
		25206 - Superintendência Nacional de Previdência Complementar	234.240
		25208 - Superintendência de Seguros Privados	1.040.184
20TP	Ativos Civis da União		8.964.775.420
		25101 - Ministério da Fazenda - Administração Direta	914.605.987
		25103 - Secretaria da Receita Federal do Brasil	5.815.037.804
		25104 - Procuradoria-Geral da Fazenda Nacional	738.875.081
		25201 - Banco Central do Brasil	1.231.993.537
		25203 - Comissão de Valores Mobiliários	132.625.644
		25206 - Superintendência Nacional de Previdência Complementar	21.948.968
		25208 - Superintendência de Seguros Privados	109.688.399
20VF	Fortalecimento Institucional		156.550.000
		25103 - Secretaria da Receita Federal do Brasil	156.550.000
20VG	Gestão dos Sistemas Informatizados da Secretaria da Receita Federal e do Conselho Administrativo de Recursos Fiscais		1.475.617.291
		25103 - Secretaria da Receita Federal do Brasil	1.475.617.291
212B	Benefícios Obrigatórios aos Servidores Civis, Empregados, Militares e seus Dependentes		270.651.622
		25101 - Ministério da Fazenda - Administração	71.652.941

Programas de Gestão e Manutenção

R\$ 1,00

LDO - 2019, Anexo I, Inciso XIV

Recursos de Todas as Fontes

		25103 - Secretaria da Receita Federal do Brasil	158.656.213
		25104 - Procuradoria-Geral da Fazenda Nacional	5.786.224
		25201 - Banco Central do Brasil	27.678.480
		25203 - Comissão de Valores Mobiliários	3.406.267
		25206 - Superintendência Nacional de Previdência Complementar	670.140
		25208 - Superintendência de Seguros Privados	2.801.357
216H	Ajuda de Custo para Moradia ou Auxílio-Moradia a Agentes Públicos		2.423.200
		25101 - Ministério da Fazenda - Administração Direta	640.000
		25103 - Secretaria da Receita Federal do Brasil	800.000
		25104 - Procuradoria-Geral da Fazenda Nacional	6.000
		25201 - Banco Central do Brasil	499.200
		25203 - Comissão de Valores Mobiliários	70.000
		25206 - Superintendência Nacional de Previdência Complementar	215.000
		25208 - Superintendência de Seguros Privados	193.000
219L	Serviço Público de Produção de Selos Fiscais Federais		154.399.550
		25103 - Secretaria da Receita Federal do Brasil	154.399.550
2237	Auditoria e Fiscalização Tributária e Aduaneira		31.000.000
		25103 - Secretaria da Receita Federal do Brasil	31.000.000
2238	Arrecadação Tributária e Aduaneira		45.000.000
		25103 - Secretaria da Receita Federal do Brasil	45.000.000
2244	Recuperação de Créditos, Consultoria, Representação Judicial e Extrajudicial da Fazenda Nacional		221.824.000
		25104 - Procuradoria-Geral da Fazenda Nacional	221.824.000
4572	Capacitação de Servidores Públicos Federais em Processo de Qualificação e Requalificação		315.143
		25206 - Superintendência Nacional de Previdência Complementar	315.143
7686	Construção de Edifício para o Meio Circulante no Rio de Janeiro - RJ		15.000.000
		25201 - Banco Central do Brasil	15.000.000

Órgão:

73000 - Transferências a Estados, Distrito Federal e Municípios

Ação	Título	Unidade Orçamentária	Valor
218Z	Ajuda de Custo para Moradia ou Auxílio-Moradia a Agentes Públicos - FCDF		682.550.000
		73901 - Fundo Constitucional do Distrito Federal - FCDF	682.550.000

Órgão:

74000 - Operações Oficiais de Crédito

Ação	Título	Unidade Orçamentária	Valor
0021	Financiamento para Modernização da Gestão Administrativa e Fiscal dos Municípios		127.500.000
		74102 - Recursos sob Supervisão do Ministério da Fazenda	127.500.000
0461	Concessão de Empréstimos para Liquidação de Sociedades Seguradoras, Resseguradoras, Entidades de Previdência Complementar Aberta e Capitalização		5.670.000
		74201 - Recursos sob Supervisão da Superintendência de Seguros Privados/SUSEP - Ministério da Fazenda	5.670.000

Programa: 2111 Programa de Gestão e Manutenção do Ministério da Integração Nacional

Valor do Programa
Constante no PLOA:

1.152.592.488

Órgão:

53000 - Ministério da Integração Nacional

Ação	Título	Unidade Orçamentária	Valor
------	--------	----------------------	-------

Programas de Gestão e Manutenção

R\$ 1,00

LDO - 2019, Anexo I, Inciso XIV

Recursos de Todas as Fontes

09HB	Contribuição da União, de suas Autarquias e Fundações para o Custeio do Regime de Previdência dos Servidores Públicos Federais		43.518.774
	53101 - Ministério da Integração Nacional - Administração Direta		6.565.000
	53202 - Superintendência do Desenvolvimento da Amazônia		3.939.000
	53203 - Superintendência do Desenvolvimento do Nordeste		4.015.479
	53204 - Departamento Nacional de Obras Contra as Secas - DNOCS		27.573.000
	53207 - Superintendência do Desenvolvimento do Centro-Oeste - SUDECO		1.426.295
140U	Desenvolvimento de ações de planejamento, gestão, estudos, projetos e fortalecimento institucional - INTERAGUAS		6.000.000
	53101 - Ministério da Integração Nacional - Administração Direta		6.000.000
1M49	Modernização dos Recursos de Tecnologia da Informação e Comunicação		3.600.000
	53204 - Departamento Nacional de Obras Contra as Secas - DNOCS		3.600.000
2000	Administração da Unidade		252.167.486
	53101 - Ministério da Integração Nacional - Administração Direta		134.358.423
	53201 - Companhia de Desenvolvimento dos Vales do São Francisco e do Parnaíba - CODEVASF		40.835.000
	53202 - Superintendência do Desenvolvimento da Amazônia		9.750.000
	53203 - Superintendência do Desenvolvimento do Nordeste		9.844.063
	53204 - Departamento Nacional de Obras Contra as Secas - DNOCS		42.500.000
	53207 - Superintendência do Desenvolvimento do Centro-Oeste - SUDECO		14.880.000
2004	Assistência Médica e Odontológica aos Servidores Civis, Empregados, Militares e seus Dependentes		20.376.744
	53101 - Ministério da Integração Nacional - Administração Direta		1.044.276
	53201 - Companhia de Desenvolvimento dos Vales do São Francisco e do Parnaíba - CODEVASF		11.556.084
	53202 - Superintendência do Desenvolvimento da Amazônia		1.088.136
	53203 - Superintendência do Desenvolvimento do Nordeste		411.180
	53204 - Departamento Nacional de Obras Contra as Secas - DNOCS		6.136.104
	53207 - Superintendência do Desenvolvimento do Centro-Oeste - SUDECO		140.964
20TP	Ativos Civis da União		751.858.244
	53101 - Ministério da Integração Nacional - Administração Direta		63.131.025
	53201 - Companhia de Desenvolvimento dos Vales do São Francisco e do Parnaíba - CODEVASF		468.341.709
	53202 - Superintendência do Desenvolvimento da Amazônia		30.596.502
	53203 - Superintendência do Desenvolvimento do Nordeste		32.701.418
	53204 - Departamento Nacional de Obras Contra as Secas - DNOCS		146.559.342
	53207 - Superintendência do Desenvolvimento do Centro-Oeste - SUDECO		10.528.248
212B	Benefícios Obrigatórios aos Servidores Civis, Empregados, Militares e seus Dependentes		41.778.061
	53101 - Ministério da Integração Nacional - Administração Direta		3.839.229
	53201 - Companhia de Desenvolvimento dos Vales do São Francisco e do Parnaíba - CODEVASF		24.634.172
	53202 - Superintendência do Desenvolvimento da Amazônia		1.316.016
	53203 - Superintendência do Desenvolvimento do Nordeste		1.480.649
	53204 - Departamento Nacional de Obras Contra as Secas - DNOCS		9.856.242
	53207 - Superintendência do Desenvolvimento do Centro-Oeste - SUDECO		651.753
216H	Ajuda de Custo para Moradia ou Auxílio-Moradia a Agentes Públicos		1.575.937
	53101 - Ministério da Integração Nacional - Administração Direta		1.000.000
	53202 - Superintendência do Desenvolvimento		250.000

Programas de Gestão e Manutenção

R\$ 1,00

LDO - 2019, Anexo I, Inciso XIV

Recursos de Todas as Fontes

		53203 - Superintendência do Desenvolvimento do Nordeste	155.937
		53204 - Departamento Nacional de Obras Contra as Secas - DNOCS	50.000
		53207 - Superintendência do Desenvolvimento do Centro-Oeste - SUDECO	120.000
218S	Apoio ao Planejamento, Gerenciamento e Acompanhamento da Implementação dos Empreendimentos do PAC		20.217.242
		53101 - Ministério da Integração Nacional - Administração Direta	16.000.000
		53201 - Companhia de Desenvolvimento dos Vales do São Francisco e do Parnaíba - CODEVASF	2.217.242
		53204 - Departamento Nacional de Obras Contra as Secas - DNOCS	2.000.000
2869	Operação das Linhas de Navegação no Lago de Três Marias		1.500.000
		53201 - Companhia de Desenvolvimento dos Vales do São Francisco e do Parnaíba - CODEVASF	1.500.000
4641	Publicidade de Utilidade Pública		10.000.000
		53101 - Ministério da Integração Nacional - Administração Direta	10.000.000

Programa: 2112 Programa de Gestão e Manutenção do Ministério da Justiça e Segurança Pública Valor do Programa Constante no PLOA: 707.251.927

Órgão:

30000 - Ministério da Justiça

Ação	Título	Unidade Orçamentária	Valor
09HB	Contribuição da União, de suas Autarquias e Fundações para o Custeio do Regime de Previdência dos Servidores Públicos Federais		59.094.314
		30101 - Ministério da Justiça - Administração Direta	8.474.539
		30103 - Arquivo Nacional	7.878.000
		30202 - Fundação Nacional do Índio - FUNAI	42.153.200
		30211 - Conselho Administrativo de Defesa Econômica	588.575
155L	Aprimoramento da Infraestrutura da Fundação Nacional do Índio		1.200.000
		30202 - Fundação Nacional do Índio - FUNAI	1.200.000
15BI	Reforma, Restauração e Adequação do Edifício Sede e dos Anexos I e II do Ministério da Justiça		978.888
		30101 - Ministério da Justiça - Administração Direta	978.888
2000	Administração da Unidade		223.963.744
		30101 - Ministério da Justiça - Administração Direta	134.075.391
		30202 - Fundação Nacional do Índio - FUNAI	89.888.353
2004	Assistência Médica e Odontológica aos Servidores Civis, Empregados, Militares e seus Dependentes		8.801.928
		30101 - Ministério da Justiça - Administração Direta	2.857.392
		30103 - Arquivo Nacional	1.200.000
		30202 - Fundação Nacional do Índio - FUNAI	4.620.468
		30211 - Conselho Administrativo de Defesa Econômica	124.068
20TP	Ativos Civis da União		378.058.846
		30101 - Ministério da Justiça - Administração Direta	77.417.462
		30103 - Arquivo Nacional	61.051.342
		30202 - Fundação Nacional do Índio - FUNAI	228.818.205
		30211 - Conselho Administrativo de Defesa Econômica	10.771.837
212B	Benefícios Obrigatórios aos Servidores Civis, Empregados, Militares e seus Dependentes		25.395.591
		30101 - Ministério da Justiça - Administração Direta	6.997.717
		30103 - Arquivo Nacional	3.466.568
		30202 - Fundação Nacional do Índio - FUNAI	14.352.339
		30211 - Conselho Administrativo de Defesa Econômica	578.967

Programas de Gestão e Manutenção

R\$ 1,00

LDO - 2019, Anexo I, Inciso XIV

Recursos de Todas as Fontes

		30101 - Ministério da Justiça - Administração Direta	1.400.000
		30103 - Arquivo Nacional	67.574
		30202 - Fundação Nacional do Índio - FUNAI	121.042
		30211 - Conselho Administrativo de Defesa Econômica	120.000
2733	Qualificação e Democratização do Processo Administrativo e Elaboração Normativa		550.000
		30101 - Ministério da Justiça - Administração Direta	550.000
4641	Publicidade de Utilidade Pública		7.500.000
		30101 - Ministério da Justiça - Administração Direta	7.500.000

Programa: 2115 Programa de Gestão e Manutenção do Ministério da Saúde Valor do Programa 12.331.266.260
Constante no PLOA:

Órgão:

36000 - Ministério da Saúde

Ação	Título	Unidade Orçamentária	Valor
09HB	Contribuição da União, de suas Autarquias e Fundações para o Custeio do Regime de Previdência dos Servidores Públicos Federais		1.385.363.966
		36201 - Fundação Oswaldo Cruz	183.415.000
		36211 - Fundação Nacional de Saúde	69.589.000
		36212 - Agência Nacional de Vigilância Sanitária	72.215.000
		36213 - Agência Nacional de Saúde Suplementar	27.573.000
		36901 - Fundo Nacional de Saúde	1.032.571.966
2000	Administração da Unidade		945.482.000
		36201 - Fundação Oswaldo Cruz	240.000.000
		36211 - Fundação Nacional de Saúde	150.000.000
		36212 - Agência Nacional de Vigilância Sanitária	133.000.000
		36213 - Agência Nacional de Saúde Suplementar	55.000.000
		36901 - Fundo Nacional de Saúde	367.482.000
2004	Assistência Médica e Odontológica aos Servidores Civis, Empregados, Militares e seus Dependentes		347.296.020
		36201 - Fundação Oswaldo Cruz	15.148.632
		36210 - Hospital Nossa Senhora da Conceição S.A. - CONCEIÇÃO	290.376
		36211 - Fundação Nacional de Saúde	59.248.512
		36212 - Agência Nacional de Vigilância Sanitária	5.486.484
		36213 - Agência Nacional de Saúde Suplementar	1.141.716
		36901 - Fundo Nacional de Saúde	265.980.300
20Q8	Apoio à Implantação e Manutenção dos Sistemas de Saneamento Básico e Ações de Saúde Ambiental		20.000.000
		36211 - Fundação Nacional de Saúde	20.000.000
20QG	Atuação Internacional do Ministério da Saúde		8.000.000
		36901 - Fundo Nacional de Saúde	8.000.000
20TP	Ativos Civis da União		8.524.461.151
		36201 - Fundação Oswaldo Cruz	975.871.905
		36210 - Hospital Nossa Senhora da Conceição S.A. - CONCEIÇÃO	1.112.863.843
		36211 - Fundação Nacional de Saúde	383.373.151
		36212 - Agência Nacional de Vigilância Sanitária	388.734.225
		36213 - Agência Nacional de Saúde Suplementar	162.573.557
		36901 - Fundo Nacional de Saúde	5.501.044.470
20YQ	Apoio Institucional para Aprimoramento do SUS		78.600.000
		36901 - Fundo Nacional de Saúde	78.600.000

Programas de Gestão e Manutenção

R\$ 1,00

LDO - 2019, Anexo I, Inciso XIV

Recursos de Todas as Fontes

212B	Benefícios Obrigatórios aos Servidores Civis, Empregados, Militares e seus Dependentes		615.918.123
		36201 - Fundação Oswaldo Cruz	33.044.840
		36210 - Hospital Nossa Senhora da Conceição S.A. - CONCEIÇÃO	69.240.487
		36211 - Fundação Nacional de Saúde	31.436.202
		36212 - Agência Nacional de Vigilância Sanitária	12.169.721
		36213 - Agência Nacional de Saúde Suplementar	5.232.913
		36901 - Fundo Nacional de Saúde	464.793.960
216H	Ajuda de Custo para Moradia ou Auxílio-Moradia a Agentes Públicos		2.545.000
		36211 - Fundação Nacional de Saúde	245.000
		36212 - Agência Nacional de Vigilância Sanitária	450.000
		36213 - Agência Nacional de Saúde Suplementar	350.000
		36901 - Fundo Nacional de Saúde	1.500.000
4572	Capacitação de Servidores Públicos Federais em Processo de Qualificação e Requalificação		18.200.000
		36211 - Fundação Nacional de Saúde	2.900.000
		36212 - Agência Nacional de Vigilância Sanitária	2.500.000
		36213 - Agência Nacional de Saúde Suplementar	2.800.000
		36901 - Fundo Nacional de Saúde	10.000.000
4641	Publicidade de Utilidade Pública		312.200.000
		36211 - Fundação Nacional de Saúde	3.000.000
		36213 - Agência Nacional de Saúde Suplementar	3.500.000
		36901 - Fundo Nacional de Saúde	305.700.000
6149	Residência de Profissionais de Saúde - SUS		24.000.000
		36210 - Hospital Nossa Senhora da Conceição S.A. - CONCEIÇÃO	24.000.000
6881	Modernização e Desenvolvimento de Sistemas de Informação da FUNASA		44.200.000
		36211 - Fundação Nacional de Saúde	44.200.000

Órgão:

74000 - Operações Oficiais de Crédito

Ação	Título	Unidade Orçamentária	Valor
0354	Concessão de Empréstimos para Liquidação de Operadoras de Planos Privados de Assistência à Saúde (Lei nº 9.961, de 2000)		5.000.000
		74202 - Recursos sob Supervisão da Agência Nacional de Saúde Suplementar/ANS - Ministério da Saúde	5.000.000

Programa: 2116 Programa de Gestão e Manutenção do Ministério das Cidades

Valor do Programa
Constante no PLOA:

1.452.787.908

Órgão:

56000 - Ministério das Cidades

Ação	Título	Unidade Orçamentária	Valor
09HB	Contribuição da União, de suas Autarquias e Fundações para o Custeio do Regime de Previdência dos Servidores Públicos Federais		3.939.000
		56101 - Ministério das Cidades - Administração Direta	3.939.000
2000	Administração da Unidade		127.431.501
		56101 - Ministério das Cidades - Administração Direta	84.766.501
		56201 - Empresa de Trens Urbanos de Porto Alegre S.A. - TRENSURB	22.000.000
		56202 - Companhia Brasileira de Trens Urbanos - CBTU	16.165.000
		56901 - Fundo Nacional de Segurança e Educação do Trânsito - FUNSET	4.500.000
2004	Assistência Médica e Odontológica aos Servidores Civis, Empregados, Militares e seus Dependentes		28.232.808
		56101 - Ministério das Cidades - Administração	1.047.300

Programas de Gestão e Manutenção

R\$ 1,00

LDO - 2019, Anexo I, Inciso XIV

Recursos de Todas as Fontes

		Recursos de Todas as Fontes	
		56201 - Empresa de Trens Urbanos de Porto Alegre S.A. - TRENSURB	5.828.988
		56202 - Companhia Brasileira de Trens Urbanos - CBTU	21.356.520
20TP	Ativos Cíveis da União		848.366.361
		56101 - Ministério das Cidades - Administração Direta	48.782.986
		56201 - Empresa de Trens Urbanos de Porto Alegre S.A. - TRENSURB	168.936.541
		56202 - Companhia Brasileira de Trens Urbanos - CBTU	630.646.834
212B	Benefícios Obrigatórios aos Servidores Cíveis, Empregados, Militares e seus Dependentes		69.983.238
		56101 - Ministério das Cidades - Administração Direta	2.539.012
		56201 - Empresa de Trens Urbanos de Porto Alegre S.A. - TRENSURB	13.467.152
		56202 - Companhia Brasileira de Trens Urbanos - CBTU	53.977.074
218S	Apoio ao Planejamento, Gerenciamento e Acompanhamento da Implementação dos Empreendimentos do PAC		10.000.000
		56101 - Ministério das Cidades - Administração Direta	10.000.000
2843	Funcionamento dos Sistemas de Transporte Ferroviário Urbano de Passageiros		358.328.800
		56201 - Empresa de Trens Urbanos de Porto Alegre S.A. - TRENSURB	127.000.000
		56202 - Companhia Brasileira de Trens Urbanos - CBTU	231.328.800
4572	Capacitação de Servidores Públicos Federais em Processo de Qualificação e Requalificação		500.000
		56101 - Ministério das Cidades - Administração Direta	500.000
4641	Publicidade de Utilidade Pública		3.575.000
		56201 - Empresa de Trens Urbanos de Porto Alegre S.A. - TRENSURB	500.000
		56202 - Companhia Brasileira de Trens Urbanos - CBTU	575.000
		56901 - Fundo Nacional de Segurança e Educação do Trânsito - FUNSET	2.500.000
6438	Capacitação de Recursos Humanos para Transportes Coletivos Urbanos		2.431.200
		56201 - Empresa de Trens Urbanos de Porto Alegre S.A. - TRENSURB	500.000
		56202 - Companhia Brasileira de Trens Urbanos - CBTU	1.931.200

Programa: 2118 Programa de Gestão e Manutenção do Ministério das Relações Exteriores

Valor do Programa
Constante no PLOA:

2.281.146.012

Órgão:

35000 - Ministério das Relações Exteriores

Ação	Título	Unidade Orçamentária	Valor
00PK	Indenizações a Servidores Cíveis e Militares em Serviço no Exterior		46.046.000
		35101 - Ministério das Relações Exteriores - Administração Direta	46.046.000
09HB	Contribuição da União, de suas Autarquias e Fundações para o Custeio do Regime de Previdência dos Servidores Públicos Federais		145.699.944
		35101 - Ministério das Relações Exteriores - Administração Direta	144.430.000
		35201 - Fundação Alexandre de Gusmão	1.269.944
2000	Administração da Unidade		277.660.000
		35101 - Ministério das Relações Exteriores - Administração Direta	277.660.000
2004	Assistência Médica e Odontológica aos Servidores Cíveis, Empregados, Militares e seus Dependentes		137.273.196
		35101 - Ministério das Relações Exteriores - Administração Direta	137.169.276
		35201 - Fundação Alexandre de Gusmão	103.920
20TP	Ativos Cíveis da União		1.023.017.314
		35101 - Ministério das Relações Exteriores - Administração Direta	1.015.957.699
		35201 - Fundação Alexandre de Gusmão	7.059.615
212B	Benefícios Obrigatórios aos Servidores Cíveis, Empregados, Militares e seus Dependentes		359.119.558

Programas de Gestão e Manutenção

R\$ 1,00

LDO - 2019, Anexo I, Inciso XIV

Recursos de Todas as Fontes

	35101 - Ministério das Relações Exteriores - Administração Direta	358.669.872
	35201 - Fundação Alexandre de Gusmão	449.686
216H	Ajuda de Custo para Moradia ou Auxílio-Moradia a Agentes Públicos	292.330.000
	35101 - Ministério das Relações Exteriores - Administração Direta	292.330.000

Programa: 2119 Programa de Gestão e Manutenção do Ministério de Minas e Energia Valor do Programa Constante no PLOA: 1.819.136.045

Órgão:

32000 - Ministério de Minas e Energia

Ação	Título	Unidade Orçamentária	Valor
09HB	Contribuição da União, de suas Autarquias e Fundações para o Custeio do Regime de Previdência dos Servidores Públicos Federais		91.910.000
		32101 - Ministério de Minas e Energia - Administração Direta	3.939.000
		32265 - Agência Nacional do Petróleo, Gás Natural e Biocombustíveis - ANP	31.512.000
		32266 - Agência Nacional de Energia Elétrica - ANEEL	30.199.000
		32396 - Agência Nacional de Mineração	26.260.000
0E90	Participação da União no Capital da Empresa Brasileira de Administração de Petróleo e Gás Natural S.A. - Pré-Sal Petróleo S.A. (PPSA)		3.000.000
		32101 - Ministério de Minas e Energia - Administração Direta	3.000.000
125F	Implementação da Recuperação Ambiental da Bacia Carbonífera de Santa Catarina		27.200.000
		32202 - Companhia de Pesquisa de Recursos Minerais - CPRM	27.200.000
13E4	Projeto de Assistência Técnica aos Setores de Energia e Mineral - META		14.500.000
		32101 - Ministério de Minas e Energia - Administração Direta	14.500.000
15AL	Reforma de unidades da ANM		2.700.000
		32396 - Agência Nacional de Mineração	2.700.000
2000	Administração da Unidade		331.722.375
		32101 - Ministério de Minas e Energia - Administração Direta	43.491.553
		32202 - Companhia de Pesquisa de Recursos Minerais - CPRM	25.096.782
		32265 - Agência Nacional do Petróleo, Gás Natural e Biocombustíveis - ANP	110.263.249
		32266 - Agência Nacional de Energia Elétrica - ANEEL	70.790.271
		32314 - Empresa de Pesquisa Energética - EPE	30.482.785
		32396 - Agência Nacional de Mineração	51.597.735
2004	Assistência Médica e Odontológica aos Servidores Civis, Empregados, Militares e seus Dependentes		31.671.960
		32101 - Ministério de Minas e Energia - Administração Direta	2.958.948
		32202 - Companhia de Pesquisa de Recursos Minerais - CPRM	21.253.056
		32265 - Agência Nacional do Petróleo, Gás Natural e Biocombustíveis - ANP	1.901.436
		32266 - Agência Nacional de Energia Elétrica - ANEEL	1.374.648
		32314 - Empresa de Pesquisa Energética - EPE	1.474.512
		32396 - Agência Nacional de Mineração	2.709.360
20LI	Estudos para o Planejamento do Setor Energético		3.493.540
		32314 - Empresa de Pesquisa Energética - EPE	3.493.540
20TP	Ativos Civis da União		1.239.437.213
		32101 - Ministério de Minas e Energia - Administração Direta	108.510.111
		32202 - Companhia de Pesquisa de Recursos Minerais - CPRM	486.948.508
		32265 - Agência Nacional do Petróleo, Gás Natural e Biocombustíveis - ANP	188.963.342
		32266 - Agência Nacional de Energia Elétrica - ANEEL	157.845.010
		32314 - Empresa de Pesquisa Energética - EPE	98.154.092

Programas de Gestão e Manutenção

R\$ 1,00

LDO - 2019, Anexo I, Inciso XIV

Recursos de Todas as Fontes

212B	Benefícios Obrigatórios aos Servidores Civis, Empregados, Militares e seus Dependentes	32396 - Agência Nacional de Mineração	199.016.150
			55.435.797
		32101 - Ministério de Minas e Energia - Administração Direta	7.017.320
		32202 - Companhia de Pesquisa de Recursos Minerais - CPRM	24.187.458
		32265 - Agência Nacional do Petróleo, Gás Natural e Biocombustíveis - ANP	5.183.305
		32266 - Agência Nacional de Energia Elétrica - ANEEL	4.286.941
		32314 - Empresa de Pesquisa Energética - EPE	4.060.150
216H	Ajuda de Custo para Moradia ou Auxílio-Moradia a Agentes Públicos	32396 - Agência Nacional de Mineração	10.700.623
			2.613.598
		32101 - Ministério de Minas e Energia - Administração Direta	1.500.000
		32202 - Companhia de Pesquisa de Recursos Minerais - CPRM	84.554
		32265 - Agência Nacional do Petróleo, Gás Natural e Biocombustíveis - ANP	380.000
		32266 - Agência Nacional de Energia Elétrica - ANEEL	150.000
		32314 - Empresa de Pesquisa Energética - EPE	328.044
4572	Capacitação de Servidores Públicos Federais em Processo de Qualificação e Requalificação	32396 - Agência Nacional de Mineração	171.000
			7.031.562
		32101 - Ministério de Minas e Energia - Administração Direta	660.000
		32202 - Companhia de Pesquisa de Recursos Minerais - CPRM	1.249.162
		32266 - Agência Nacional de Energia Elétrica - ANEEL	3.685.000
		32314 - Empresa de Pesquisa Energética - EPE	1.437.400
4641	Publicidade de Utilidade Pública		7.300.000
		32101 - Ministério de Minas e Energia - Administração Direta	1.800.000
		32265 - Agência Nacional do Petróleo, Gás Natural e Biocombustíveis - ANP	500.000
		32266 - Agência Nacional de Energia Elétrica - ANEEL	5.000.000
			520.000
		32101 - Ministério de Minas e Energia - Administração Direta	520.000
			600.000
4892	Planejamento dos Setores de Petróleo, Derivados, Gás Natural e Biocombustíveis	32101 - Ministério de Minas e Energia - Administração Direta	600.000
			600.000
4897	Planejamento do Setor Energético	32101 - Ministério de Minas e Energia - Administração Direta	600.000

Programa: 2121 Programa de Gestão e Manutenção do Ministério da Indústria, Comércio Exterior e Serviços Valor do Programa 1.042.875.581
 Constante no PLOA:

Órgão:

28000 - Ministério da Indústria, Comércio Exterior e Serviços

Ação	Título	Unidade Orçamentária	Valor
09HB	Contribuição da União, de suas Autarquias e Fundações para o Custeio do Regime de Previdência dos Servidores Públicos Federais		106.353.000
		28101 - Ministério da Indústria, Comércio Exterior e Serviços - Administração Direta	26.260.000
		28202 - Instituto Nacional de Metrologia, Qualidade e Tecnologia - Inmetro	36.764.000
		28203 - Instituto Nacional da Propriedade Industrial - INPI	32.825.000
		28233 - Superintendência da Zona Franca de Manaus - SUFRAMA	10.504.000
15LY	Reforma das Instalações Prediais do Edifício A Noite		1.600.000
		28203 - Instituto Nacional da Propriedade Industrial - INPI	1.600.000
2000	Administração da Unidade		312.051.217
		28101 - Ministério da Indústria, Comércio Exterior e Serviços - Administração Direta	72.405.335
		28202 - Instituto Nacional de Metrologia, Qualidade e Tecnologia - Inmetro	93.779.000

Programas de Gestão e Manutenção

R\$ 1,00

LDO - 2019, Anexo I, Inciso XIV

Recursos de Todas as Fontes

		28203 - Instituto Nacional da Propriedade Industrial - INPI	75.715.796
		28233 - Superintendência da Zona Franca de Manaus - SUFRAMA	70.151.086
2004	Assistência Médica e Odontológica aos Servidores Civis, Empregados, Militares e seus Dependentes		8.816.484
		28101 - Ministério da Indústria, Comércio Exterior e Serviços - Administração Direta	2.037.768
		28202 - Instituto Nacional de Metrologia, Qualidade e Tecnologia - Inmetro	2.681.400
		28203 - Instituto Nacional da Propriedade Industrial - INPI	2.778.168
		28233 - Superintendência da Zona Franca de Manaus - SUFRAMA	1.319.148
20TP	Ativos Civis da União		589.952.711
		28101 - Ministério da Indústria, Comércio Exterior e Serviços - Administração Direta	173.678.861
		28202 - Instituto Nacional de Metrologia, Qualidade e Tecnologia - Inmetro	165.300.936
		28203 - Instituto Nacional da Propriedade Industrial - INPI	185.924.138
		28233 - Superintendência da Zona Franca de Manaus - SUFRAMA	65.048.776
212B	Benefícios Obrigatórios aos Servidores Civis, Empregados, Militares e seus Dependentes		23.638.169
		28101 - Ministério da Indústria, Comércio Exterior e Serviços - Administração Direta	6.475.576
		28202 - Instituto Nacional de Metrologia, Qualidade e Tecnologia - Inmetro	5.756.717
		28203 - Instituto Nacional da Propriedade Industrial - INPI	7.939.815
		28233 - Superintendência da Zona Franca de Manaus - SUFRAMA	3.466.061
216H	Ajuda de Custo para Moradia ou Auxílio-Moradia a Agentes Públicos		464.000
		28101 - Ministério da Indústria, Comércio Exterior e Serviços - Administração Direta	250.000
		28202 - Instituto Nacional de Metrologia, Qualidade e Tecnologia - Inmetro	40.000
		28203 - Instituto Nacional da Propriedade Industrial - INPI	144.000
		28233 - Superintendência da Zona Franca de Manaus - SUFRAMA	30.000

Programa: 2122 Programa de Gestão e Manutenção do Ministério do Desenvolvimento Social Valor do Programa Constante no PLOA: 6.674.643.005

Órgão:

55000 - Ministério do Desenvolvimento Social

Ação	Título	Unidade Orçamentária	Valor
09HB	Contribuição da União, de suas Autarquias e Fundações para o Custeio do Regime de Previdência dos Servidores Públicos Federais		947.986.000
		55101 - Ministério do Desenvolvimento Social - Administração Direta	9.191.000
		55201 - Instituto Nacional do Seguro Social	938.795.000
2000	Administração da Unidade		264.747.570
		55101 - Ministério do Desenvolvimento Social - Administração Direta	132.547.570
		55201 - Instituto Nacional do Seguro Social	132.200.000
2004	Assistência Médica e Odontológica aos Servidores Civis, Empregados, Militares e seus Dependentes		169.342.116
		55101 - Ministério do Desenvolvimento Social - Administração Direta	1.252.512
		55201 - Instituto Nacional do Seguro Social	168.089.604
20IY	Promoção Internacional de Políticas e Ações de Desenvolvimento Social e Combate à Fome		1.696.847
		55101 - Ministério do Desenvolvimento Social - Administração Direta	1.696.847
20TP	Ativos Civis da União		4.961.223.940
		55101 - Ministério do Desenvolvimento Social - Administração Direta	101.104.122
		55201 - Instituto Nacional do Seguro Social	4.860.119.818

Programas de Gestão e Manutenção

R\$ 1,00

LDO - 2019, Anexo I, Inciso XIV

Recursos de Todas as Fontes

212B	Benefícios Obrigatórios aos Servidores Civis, Empregados, Militares e seus Dependentes		261.478.030
		55101 - Ministério do Desenvolvimento Social - Administração Direta	5.728.867
		55201 - Instituto Nacional do Seguro Social	255.749.163
216H	Ajuda de Custo para Moradia ou Auxílio-Moradia a Agentes Públicos		1.315.759
		55101 - Ministério do Desenvolvimento Social - Administração Direta	1.245.759
		55201 - Instituto Nacional do Seguro Social	70.000
4572	Capacitação de Servidores Públicos Federais em Processo de Qualificação e Requalificação		18.137.243
		55101 - Ministério do Desenvolvimento Social - Administração Direta	650.043
		55201 - Instituto Nacional do Seguro Social	17.487.200
4641	Publicidade de Utilidade Pública		20.000.000
		55101 - Ministério do Desenvolvimento Social - Administração Direta	20.000.000
4907	Ouvidoria Geral do Desenvolvimento Social		20.000.000
		55101 - Ministério do Desenvolvimento Social - Administração Direta	20.000.000
4923	Produção e Disseminação de Informação e Conhecimento para Gestão de Políticas de Desenvolvimento Social		8.715.500
		55101 - Ministério do Desenvolvimento Social - Administração Direta	8.715.500

Programa: 2123 Programa de Gestão e Manutenção do Ministério do Esporte Valor do Programa 221.291.155
Constante no PLOA:

Órgão:

51000 - Ministério do Esporte

Ação	Título	Unidade Orçamentária	Valor
09HB	Contribuição da União, de suas Autarquias e Fundações para o Custeio do Regime de Previdência dos Servidores Públicos Federais		1.313.000
		51101 - Ministério do Esporte - Administração Direta	1.313.000
2000	Administração da Unidade		140.000.000
		51101 - Ministério do Esporte - Administração Direta	140.000.000
2004	Assistência Médica e Odontológica aos Servidores Civis, Empregados, Militares e seus Dependentes		1.340.436
		51101 - Ministério do Esporte - Administração Direta	709.872
		51205 - Autoridade de Governança do Legado Olímpico - AGLO	630.564
20TP	Ativos Civis da União		57.053.065
		51101 - Ministério do Esporte - Administração Direta	38.671.065
		51205 - Autoridade de Governança do Legado Olímpico - AGLO	18.382.000
212B	Benefícios Obrigatórios aos Servidores Civis, Empregados, Militares e seus Dependentes		2.484.654
		51101 - Ministério do Esporte - Administração Direta	1.975.514
		51205 - Autoridade de Governança do Legado Olímpico - AGLO	509.140
216H	Ajuda de Custo para Moradia ou Auxílio-Moradia a Agentes Públicos		1.100.000
		51101 - Ministério do Esporte - Administração Direta	700.000
		51205 - Autoridade de Governança do Legado Olímpico - AGLO	400.000
4641	Publicidade de Utilidade Pública		18.000.000
		51101 - Ministério do Esporte - Administração Direta	18.000.000

Programa: 2124 Programa de Gestão e Manutenção do Ministério do Meio Ambiente Valor do Programa 1.653.308.456
Constante no PLOA:

Órgão:

44000 - Ministério do Meio Ambiente

Ação	Título	Unidade Orçamentária	Valor
------	--------	----------------------	-------

Programas de Gestão e Manutenção

R\$ 1,00

LDO - 2019, Anexo I, Inciso XIV

Recursos de Todas as Fontes

		44101 - Ministério do Meio Ambiente - Administração Direta	17.069.000
		44102 - Serviço Florestal Brasileiro - SFB	3.939.000
		44201 - Instituto Brasileiro do Meio Ambiente e dos Recursos Naturais Renováveis - IBAMA	94.536.000
		44205 - Agência Nacional de Águas - ANA	14.443.000
		44206 - Instituto de Pesquisas Jardim Botânico do Rio de Janeiro - JBRJ	5.252.000
		44207 - Instituto Chico Mendes de Conservação da Biodiversidade	53.833.000
156G	Construção da Sede do Centro Nacional de Prevenção e Combate aos Incêndios Florestais - Prevfogo		2.170.000
		44201 - Instituto Brasileiro do Meio Ambiente e dos Recursos Naturais Renováveis - IBAMA	2.170.000
2000	Administração da Unidade		414.494.567
		44101 - Ministério do Meio Ambiente - Administração Direta	92.640.000
		44102 - Serviço Florestal Brasileiro - SFB	12.150.000
		44201 - Instituto Brasileiro do Meio Ambiente e dos Recursos Naturais Renováveis - IBAMA	182.200.000
		44205 - Agência Nacional de Águas - ANA	36.344.634
		44206 - Instituto de Pesquisas Jardim Botânico do Rio de Janeiro - JBRJ	20.730.000
		44207 - Instituto Chico Mendes de Conservação da Biodiversidade	69.809.933
		44901 - Fundo Nacional de Meio Ambiente - FNMA	370.000
		44902 - Fundo Nacional sobre Mudança do Clima	250.000
2004	Assistência Médica e Odontológica aos Servidores Civis, Empregados, Militares e seus Dependentes		20.071.848
		44101 - Ministério do Meio Ambiente - Administração Direta	1.160.160
		44102 - Serviço Florestal Brasileiro - SFB	242.832
		44201 - Instituto Brasileiro do Meio Ambiente e dos Recursos Naturais Renováveis - IBAMA	13.200.540
		44205 - Agência Nacional de Águas - ANA	761.004
		44206 - Instituto de Pesquisas Jardim Botânico do Rio de Janeiro - JBRJ	441.840
		44207 - Instituto Chico Mendes de Conservação da Biodiversidade	4.265.472
20TP	Ativos Civis da União		984.854.430
		44101 - Ministério do Meio Ambiente - Administração Direta	101.386.757
		44102 - Serviço Florestal Brasileiro - SFB	26.258.719
		44201 - Instituto Brasileiro do Meio Ambiente e dos Recursos Naturais Renováveis - IBAMA	475.257.120
		44205 - Agência Nacional de Águas - ANA	86.006.036
		44206 - Instituto de Pesquisas Jardim Botânico do Rio de Janeiro - JBRJ	28.130.687
		44207 - Instituto Chico Mendes de Conservação da Biodiversidade	267.815.111
20VZ	Articulação para a Gestão e Implementação das Políticas Públicas Ambientais Nacionais		100.000
		44101 - Ministério do Meio Ambiente - Administração Direta	100.000
212B	Benefícios Obrigatórios aos Servidores Civis, Empregados, Militares e seus Dependentes		41.164.238
		44101 - Ministério do Meio Ambiente - Administração Direta	4.091.014
		44102 - Serviço Florestal Brasileiro - SFB	1.001.513
		44201 - Instituto Brasileiro do Meio Ambiente e dos Recursos Naturais Renováveis - IBAMA	21.112.171
		44205 - Agência Nacional de Águas - ANA	2.208.852
		44206 - Instituto de Pesquisas Jardim Botânico do Rio de Janeiro - JBRJ	1.301.974
		44207 - Instituto Chico Mendes de Conservação da Biodiversidade	11.448.714
216H	Ajuda de Custo para Moradia ou Auxílio-Moradia a Agentes Públicos		1.351.373

Programas de Gestão e Manutenção

R\$ 1,00

LDO - 2019, Anexo I, Inciso XIV

Recursos de Todas as Fontes

	44102 - Serviço Florestal Brasileiro - SFB	140.000
	44201 - Instituto Brasileiro do Meio Ambiente e dos Recursos Naturais Renováveis - IBAMA	250.000
	44205 - Agência Nacional de Águas - ANA	480.000
	44206 - Instituto de Pesquisas Jardim Botânico do Rio de Janeiro - JBRJ	20.000
	44207 - Instituto Chico Mendes de Conservação da Biodiversidade	161.373
4641	Publicidade de Utilidade Pública	30.000
	44101 - Ministério do Meio Ambiente - Administração Direta	30.000

Programa: 2125 Programa de Gestão e Manutenção do Ministério do Planejamento, Desenvolvimento e Gestão Valor do Programa 7.296.413.874
Constante no PLOA:

Órgão:

47000 - Ministério do Planejamento, Desenvolvimento e Gestão

Ação	Título	Unidade Orçamentária	Valor
00IO	Inventariança do Fundo Nacional de Desenvolvimento - FND (Extinto pela Lei nº 12.431, de 2011)		43.604
		47101 - Ministério do Planejamento, Desenvolvimento e Gestão - Administração Direta	43.604
09HB	Contribuição da União, de suas Autarquias e Fundações para o Custeio do Regime de Previdência dos Servidores Públicos Federais		342.693.000
		47101 - Ministério do Planejamento, Desenvolvimento e Gestão - Administração Direta	178.568.000
		47204 - Instituto de Pesquisa Econômica Aplicada	21.008.000
		47205 - Fundação Instituto Brasileiro de Geografia e Estatística	140.491.000
		47210 - Fundação Escola Nacional de Administração Pública	2.626.000
12NZ	Modernização da Gestão do Patrimônio Imobiliário da União		10.838.847
		47101 - Ministério do Planejamento, Desenvolvimento e Gestão - Administração Direta	10.838.847
153E	Adequação e Reforma de Instalações Prediais do Ministério do Planejamento, Desenvolvimento e Gestão		8.909.001
		47101 - Ministério do Planejamento, Desenvolvimento e Gestão - Administração Direta	8.909.001
2000	Administração da Unidade		334.714.575
		47101 - Ministério do Planejamento, Desenvolvimento e Gestão - Administração Direta	98.611.195
		47204 - Instituto de Pesquisa Econômica Aplicada	49.981.504
		47205 - Fundação Instituto Brasileiro de Geografia e Estatística	166.399.137
		47210 - Fundação Escola Nacional de Administração Pública	19.722.739
2004	Assistência Médica e Odontológica aos Servidores Civis, Empregados, Militares e seus Dependentes		42.742.416
		47101 - Ministério do Planejamento, Desenvolvimento e Gestão - Administração Direta	18.787.512
		47204 - Instituto de Pesquisa Econômica Aplicada	2.046.456
		47205 - Fundação Instituto Brasileiro de Geografia e Estatística	21.675.396
		47210 - Fundação Escola Nacional de Administração Pública	233.052
20AP	Serviços de Auditoria e Controle		93.054
		47908 - Fundo de Garantia para Promoção da Competitividade - FGPC	93.054
20TP	Ativos Civis da União		2.252.562.650
		47101 - Ministério do Planejamento, Desenvolvimento e Gestão - Administração Direta	1.265.621.689
		47204 - Instituto de Pesquisa Econômica Aplicada	109.900.773
		47205 - Fundação Instituto Brasileiro de Geografia e Estatística	854.991.045
		47210 - Fundação Escola Nacional de	22.049.143

Programas de Gestão e Manutenção

R\$ 1,00

LDO - 2019, Anexo I, Inciso XIV

Recursos de Todas as Fontes

211Y	Gestão e Aprimoramento dos Recursos de Tecnologia da Informação e Comunicação		208.388.640
		47101 - Ministério do Planejamento, Desenvolvimento e Gestão - Administração Direta	208.388.640
212B	Benefícios Obrigatórios aos Servidores Civis, Empregados, Militares e seus Dependentes		114.760.220
		47101 - Ministério do Planejamento, Desenvolvimento e Gestão - Administração Direta	37.583.851
		47204 - Instituto de Pesquisa Econômica Aplicada	2.293.047
		47205 - Fundação Instituto Brasileiro de Geografia e Estatística	73.900.496
		47210 - Fundação Escola Nacional de Administração Pública	982.826
216H	Ajuda de Custo para Moradia ou Auxílio-Moradia a Agentes Públicos		765.875
		47101 - Ministério do Planejamento, Desenvolvimento e Gestão - Administração Direta	523.255
		47204 - Instituto de Pesquisa Econômica Aplicada	92.620
		47210 - Fundação Escola Nacional de Administração Pública	150.000
4641	Publicidade de Utilidade Pública		3.497.500
		47101 - Ministério do Planejamento, Desenvolvimento e Gestão - Administração Direta	3.497.500
4732	Estudos sobre Conjuntura Econômica e Investimentos Públicos		900.000
		47101 - Ministério do Planejamento, Desenvolvimento e Gestão - Administração Direta	900.000
4743	Coordenação e Governança das Empresas Estatais Federais		1.440.000
		47101 - Ministério do Planejamento, Desenvolvimento e Gestão - Administração Direta	1.440.000

Órgão:

71000 - Encargos Financeiros da União

Ação	Título	Unidade Orçamentária	Valor
212B	Benefícios Obrigatórios aos Servidores Civis, Empregados, Militares e seus Dependentes		450.696.974
		71102 - Recursos sob Supervisão do Ministério do Planejamento, Desenvolvimento e Gestão	450.696.974
216G	Operacionalização do Fundo de Estabilidade do Seguro Rural - FESR		6.500.000
		71904 - Fundo de Estabilidade do Seguro Rural - Recursos sob Supervisão do M.do Planejamento, Desenvolvimento e Gestão	6.500.000

Órgão:

73000 - Transferências a Estados, Distrito Federal e Municípios

Ação	Título	Unidade Orçamentária	Valor
09HB	Contribuição da União, de suas Autarquias e Fundações para o Custeio do Regime de Previdência dos Servidores Públicos Federais		256.035.000
		73113 - Recursos sob Supervisão do Ministério do Planejamento, Desenvolvimento e Gestão	256.035.000
2004	Assistência Médica e Odontológica aos Servidores Civis, Empregados, Militares e seus Dependentes		54.622.116
		73113 - Recursos sob Supervisão do Ministério do Planejamento, Desenvolvimento e Gestão	54.622.116
212B	Benefícios Obrigatórios aos Servidores Civis, Empregados, Militares e seus Dependentes		97.197.795
		73113 - Recursos sob Supervisão do Ministério do Planejamento, Desenvolvimento e Gestão	97.197.795
216H	Ajuda de Custo para Moradia ou Auxílio-Moradia a Agentes Públicos		4.787.181
		73113 - Recursos sob Supervisão do Ministério do Planejamento, Desenvolvimento e Gestão	4.787.181
218I	Ativos Civis dos Ex-Territórios e do Antigo Estado da Guanabara		1.900.827.397

Programas de Gestão e Manutenção

R\$ 1,00

LDO - 2019, Anexo I, Inciso XIV

Recursos de Todas as Fontes

		73113 - Recursos sob Supervisão do Ministério do Planejamento, Desenvolvimento e Gestão	1.900.827.397
218J	Ativos Militares dos Ex-Territórios e do Antigo Estado da Guanabara		346.666.144
		73113 - Recursos sob Supervisão do Ministério do Planejamento, Desenvolvimento e Gestão	346.666.144
218K	Inativos Militares dos Ex-Territórios e do Antigo Estado da Guanabara		840.320.000
		73113 - Recursos sob Supervisão do Ministério do Planejamento, Desenvolvimento e Gestão	840.320.000
8567	Auxílios Pecuniários ao Pessoal Ativo Militar dos Extintos Territórios (Lei 10.486/2002, Art.65)		16.411.885
		73113 - Recursos sob Supervisão do Ministério do Planejamento, Desenvolvimento e Gestão	16.411.885

Programa: 2126 Programa de Gestão e Manutenção do Ministério dos Transportes, Portos e Aviação Civil

Valor do Programa
Constante no PLOA:

3.137.309.921

Órgão:

39000 - Ministério dos Transportes, Portos e Aviação Civil

Ação	Título	Unidade Orçamentária	Valor
0095	Ressarcimento às Empresas Brasileiras de Navegação		5.000.000
		39901 - Fundo da Marinha Mercante - FMM	5.000.000
00QP	Cumprimento de Obrigações Decorrentes da Dissolução/Liquidação da Companhia Docas do Maranhão - CODOMAR		9.875.000
		39101 - Ministério dos Transportes, Portos e Aviação Civil - Administração Direta	9.875.000
0713	Cumprimento de Obrigações decorrentes da extinção do Departamento Nacional de Estradas de Rodagem - DNER		200.000
		39101 - Ministério dos Transportes, Portos e Aviação Civil - Administração Direta	200.000
09FC	Incentivo às Empresas Brasileiras conforme Lei nº 10.893, de 2004		500.000
		39901 - Fundo da Marinha Mercante - FMM	500.000
09HB	Contribuição da União, de suas Autarquias e Fundações para o Custeio do Regime de Previdência dos Servidores Públicos Federais		219.271.000
		39101 - Ministério dos Transportes, Portos e Aviação Civil - Administração Direta	11.817.000
		39250 - Agência Nacional de Transportes Terrestres - ANTT	38.077.000
		39251 - Agência Nacional de Transportes Aquaviários - ANTAQ	17.069.000
		39252 - Departamento Nacional de Infra-Estrutura de Transportes - DNIT	91.910.000
		39254 - Agência Nacional de Aviação Civil - ANAC	60.398.000
09IX	Cumprimento de Obrigações decorrentes da extinção da Rede Ferroviária Federal S/A - RFFSA		5.300.000
		39101 - Ministério dos Transportes, Portos e Aviação Civil - Administração Direta	5.300.000
09JF	Subvenção Econômica sobre o Prêmio Seguro-Garantia ou sobre os Custos de Carta de Fiança aos Mutuários do Fundo da Marinha Mercante (Lei nº 10.893, de 2004)		1.000.000
		39901 - Fundo da Marinha Mercante - FMM	1.000.000
15P7	Modernização e Ampliação da Infraestrutura de Tecnologia da Informação		12.325.068
		39207 - VALEC - Engenharia, Construções e Ferrovias S.A.	2.275.008
		39250 - Agência Nacional de Transportes Terrestres - ANTT	1.077.060
		39252 - Departamento Nacional de Infra-Estrutura de Transportes - DNIT	8.973.000
1D48	Modernização do Departamento Nacional de Infraestrutura de Transportes		18.000.000
		39252 - Departamento Nacional de Infra-Estrutura de Transportes - DNIT	18.000.000
2000	Administração da Unidade		580.211.592
		39101 - Ministério dos Transportes, Portos e Aviação Civil - Administração Direta	130.300.000
		39207 - VALEC - Engenharia, Construções e Ferrovias S.A.	23.995.000
		39250 - Agência Nacional de Transportes	116.160.767

Programas de Gestão e Manutenção

R\$ 1,00

LDO - 2019, Anexo I, Inciso XIV

Recursos de Todas as Fontes

		39251 - Agência Nacional de Transportes Aquaviários - ANTAQ	41.073.825
		39252 - Departamento Nacional de Infra-Estrutura de Transportes - DNIT	172.232.000
		39254 - Agência Nacional de Aviação Civil - ANAC	90.050.000
		39901 - Fundo da Marinha Mercante - FMM	6.400.000
2004	Assistência Médica e Odontológica aos Servidores Civis, Empregados, Militares e seus Dependentes		50.200.512
		39101 - Ministério dos Transportes, Portos e Aviação Civil - Administração Direta	32.659.836
		39207 - VALEC - Engenharia, Construções e Ferrovias S.A.	5.760.000
		39250 - Agência Nacional de Transportes Terrestres - ANTT	2.191.404
		39251 - Agência Nacional de Transportes Aquaviários - ANTAQ	1.036.344
		39252 - Departamento Nacional de Infra-Estrutura de Transportes - DNIT	5.680.992
		39254 - Agência Nacional de Aviação Civil - ANAC	2.871.936
2088	Concessão e Regulação dos Serviços e da Exploração da Infraestrutura do Transporte Aquaviário		1.100.000
		39251 - Agência Nacional de Transportes Aquaviários - ANTAQ	1.100.000
2090	Fiscalização dos Serviços e da Exploração da Infraestrutura do Transporte Aquaviário		1.159.000
		39251 - Agência Nacional de Transportes Aquaviários - ANTAQ	1.159.000
20TP	Ativos Civis da União		1.464.566.093
		39101 - Ministério dos Transportes, Portos e Aviação Civil - Administração Direta	220.359.472
		39207 - VALEC - Engenharia, Construções e Ferrovias S.A.	188.221.879
		39250 - Agência Nacional de Transportes Terrestres - ANTT	206.526.420
		39251 - Agência Nacional de Transportes Aquaviários - ANTAQ	94.250.724
		39252 - Departamento Nacional de Infra-Estrutura de Transportes - DNIT	453.588.454
		39254 - Agência Nacional de Aviação Civil - ANAC	301.619.144
20UA	Estudos, Projetos e Planejamento de Infraestrutura de Transportes (Programa de Aceleração do Crescimento)		305.798.220
		39101 - Ministério dos Transportes, Portos e Aviação Civil - Administração Direta	7.475.034
		39207 - VALEC - Engenharia, Construções e Ferrovias S.A.	45.800.000
		39250 - Agência Nacional de Transportes Terrestres - ANTT	2.523.186
		39252 - Departamento Nacional de Infra-Estrutura de Transportes - DNIT	250.000.000
20UC	Estudos, Projetos e Planejamento de Infraestrutura de Transportes		10.240.000
		39250 - Agência Nacional de Transportes Terrestres - ANTT	9.000.000
		39251 - Agência Nacional de Transportes Aquaviários - ANTAQ	1.240.000
210F	Gestão para o Desenvolvimento da Aviação Civil		14.500.000
		39902 - Fundo Nacional de Aviação Civil - FNAC	14.500.000
212B	Benefícios Obrigatórios aos Servidores Civis, Empregados, Militares e seus Dependentes		71.412.376
		39101 - Ministério dos Transportes, Portos e Aviação Civil - Administração Direta	18.373.559
		39207 - VALEC - Engenharia, Construções e Ferrovias S.A.	13.925.864
		39250 - Agência Nacional de Transportes Terrestres - ANTT	7.590.974
		39251 - Agência Nacional de Transportes Aquaviários - ANTAQ	2.598.087
		39252 - Departamento Nacional de Infra-Estrutura de Transportes - DNIT	18.628.607
		39254 - Agência Nacional de Aviação Civil - ANAC	10.295.285
216H	Ajuda de Custo para Moradia ou Auxílio-Moradia a Agentes Públicos		3.476.128
		39101 - Ministério dos Transportes, Portos e Aviação Civil - Administração Direta	600.000
		39207 - VALEC - Engenharia, Construções e Ferrovias S.A.	5.000
		39250 - Agência Nacional de Transportes	693.953

Programas de Gestão e Manutenção

R\$ 1,00

LDO - 2019, Anexo I, Inciso XIV

Recursos de Todas as Fontes

		39251 - Agência Nacional de Transportes Aquaviários - ANTAQ	409.175
		39252 - Departamento Nacional de Infra-Estrutura de Transportes - DNIT	268.000
		39254 - Agência Nacional de Aviação Civil - ANAC	1.500.000
218S	Apoio ao Planejamento, Gerenciamento e Acompanhamento da Implementação dos Empreendimentos do PAC		240.000.000
		39207 - VALEC - Engenharia, Construções e Ferrovias S.A.	40.000.000
		39250 - Agência Nacional de Transportes Terrestres - ANTT	50.000.000
		39252 - Departamento Nacional de Infra-Estrutura de Transportes - DNIT	150.000.000
218T	Manutenção e Operação da Infraestrutura de Tecnologia da Informação		113.774.932
		39207 - VALEC - Engenharia, Construções e Ferrovias S.A.	8.500.000
		39250 - Agência Nacional de Transportes Terrestres - ANTT	29.499.754
		39252 - Departamento Nacional de Infra-Estrutura de Transportes - DNIT	75.775.178
4641	Publicidade de Utilidade Pública		3.000.000
		39101 - Ministério dos Transportes, Portos e Aviação Civil - Administração Direta	3.000.000
6058	Formulação de Políticas de Transportes		1.200.000
		39101 - Ministério dos Transportes, Portos e Aviação Civil - Administração Direta	1.200.000
869V	Manutenção e Gestão dos Ativos Ferroviários		5.200.000
		39252 - Departamento Nacional de Infra-Estrutura de Transportes - DNIT	5.200.000

Programa: 2128 Programa de Gestão e Manutenção do Ministério do Turismo Valor do Programa Constante no PLOA: 136.773.219

Órgão:

54000 - Ministério do Turismo

Ação	Título	Unidade Orçamentária	Valor
09HB	Contribuição da União, de suas Autarquias e Fundações para o Custeio do Regime de Previdência dos Servidores Públicos Federais		5.252.000
		54101 - Ministério do Turismo - Administração Direta	2.626.000
		54201 - EMBRATUR - Instituto Brasileiro de Turismo	2.626.000
2000	Administração da Unidade		79.633.312
		54101 - Ministério do Turismo - Administração Direta	62.717.812
		54201 - EMBRATUR - Instituto Brasileiro de Turismo	16.915.500
2004	Assistência Médica e Odontológica aos Servidores Civis, Empregados, Militares e seus Dependentes		1.010.688
		54101 - Ministério do Turismo - Administração Direta	453.828
		54201 - EMBRATUR - Instituto Brasileiro de Turismo	556.860
20TP	Ativos Civis da União		47.177.593
		54101 - Ministério do Turismo - Administração Direta	32.832.172
		54201 - EMBRATUR - Instituto Brasileiro de Turismo	14.345.421
212B	Benefícios Obrigatórios aos Servidores Civis, Empregados, Militares e seus Dependentes		3.115.126
		54101 - Ministério do Turismo - Administração Direta	2.004.262
		54201 - EMBRATUR - Instituto Brasileiro de Turismo	1.110.864
216H	Ajuda de Custo para Moradia ou Auxílio-Moradia a Agentes Públicos		584.500
		54101 - Ministério do Turismo - Administração Direta	500.000
		54201 - EMBRATUR - Instituto Brasileiro de Turismo	84.500

Programa: 2129 Prestação de Assistência Jurídica Gratuita pela Defensoria Pública da União Valor do Programa Constante no PLOA: 568.898.577

Órgão:

54000 - Ministério do Turismo

Programas de Gestão e Manutenção

R\$ 1,00

LDO - 2019, Anexo I, Inciso XIV

Recursos de Todas as Fontes

Ação	Título	Unidade Orçamentária	Valor
09HB	Contribuição da União, de suas Autarquias e Fundações para o Custeio do Regime de Previdência dos Servidores Públicos Federais		47.089.276
		29101 - Defensoria Pública da União	47.089.276
2004	Assistência Médica e Odontológica aos Servidores Civis, Empregados, Militares e seus Dependentes		4.658.244
		29101 - Defensoria Pública da União	4.658.244
20TP	Ativos Civis da União		270.872.242
		29101 - Defensoria Pública da União	270.872.242
212B	Benefícios Obrigatórios aos Servidores Civis, Empregados, Militares e seus Dependentes		24.482.748
		29101 - Defensoria Pública da União	24.482.748
216H	Ajuda de Custo para Moradia ou Auxílio-Moradia a Agentes Públicos		159.362
		29101 - Defensoria Pública da União	159.362
219I	Publicidade Institucional e de Utilidade Pública		700.000
		29101 - Defensoria Pública da União	700.000
2725	Prestação de Assistência Jurídica ao Cidadão		220.936.705
		29101 - Defensoria Pública da União	220.936.705

Programa: 2130 Programa de Gestão e Manutenção da Advocacia-Geral da União

Valor do Programa
Constante no PLOA:

3.133.095.754

Órgão:

63000 - Advocacia-Geral da União

Ação	Título	Unidade Orçamentária	Valor
09HB	Contribuição da União, de suas Autarquias e Fundações para o Custeio do Regime de Previdência dos Servidores Públicos Federais		409.656.000
		63101 - Advocacia-Geral da União	409.656.000
2004	Assistência Médica e Odontológica aos Servidores Civis, Empregados, Militares e seus Dependentes		18.711.456
		63101 - Advocacia-Geral da União	18.711.456
20TP	Ativos Civis da União		2.203.407.589
		63101 - Advocacia-Geral da União	2.203.407.589
212B	Benefícios Obrigatórios aos Servidores Civis, Empregados, Militares e seus Dependentes		61.042.506
		63101 - Advocacia-Geral da União	61.042.506
216H	Ajuda de Custo para Moradia ou Auxílio-Moradia a Agentes Públicos		800.000
		63101 - Advocacia-Geral da União	800.000
218Y	Despesas Judiciais da União, de suas Autarquias e Fundações Públicas		3.349.216
		63101 - Advocacia-Geral da União	3.349.216
2674	Representação Judicial e Extrajudicial da União e suas Autarquias e Fundações Federais		436.128.987
		63101 - Advocacia-Geral da União	436.128.987

Programa: 2131 Programa de Gestão e Manutenção do Ministério do Trabalho

Valor do Programa
Constante no PLOA:

1.931.915.975

Órgão:

40000 - Ministério do Trabalho

Ação	Título	Unidade Orçamentária	Valor
09HB	Contribuição da União, de suas Autarquias e Fundações para o Custeio do Regime de Previdência dos Servidores Públicos Federais		229.775.000
		40101 - Ministério do Trabalho - Administração Direta	221.897.000
		40203 - Fundação Jorge Duprat Figueiredo de Segurança e Medicina do Trabalho	7.878.000
2000	Administração da Unidade		170.841.850
		40101 - Ministério do Trabalho - Administração Direta	28.931.850

Programas de Gestão e Manutenção

R\$ 1,00

LDO - 2019, Anexo I, Inciso XIV

Recursos de Todas as Fontes

		40901 - Fundo de Amparo ao Trabalhador	123.910.000
2004	Assistência Médica e Odontológica aos Servidores Civis, Empregados, Militares e seus Dependentes		34.301.232
		40101 - Ministério do Trabalho - Administração Direta	33.761.700
		40203 - Fundação Jorge Duprat Figueiredo de Segurança e Medicina do Trabalho	539.532
20TP	Ativos Civis da União		1.280.520.128
		40101 - Ministério do Trabalho - Administração Direta	1.238.588.886
		40203 - Fundação Jorge Duprat Figueiredo de Segurança e Medicina do Trabalho	41.931.242
212B	Benefícios Obrigatórios aos Servidores Civis, Empregados, Militares e seus Dependentes		54.942.765
		40101 - Ministério do Trabalho - Administração Direta	53.215.574
		40203 - Fundação Jorge Duprat Figueiredo de Segurança e Medicina do Trabalho	1.727.191
216H	Ajuda de Custo para Moradia ou Auxílio-Moradia a Agentes Públicos		1.050.000
		40101 - Ministério do Trabalho - Administração Direta	900.000
		40203 - Fundação Jorge Duprat Figueiredo de Segurança e Medicina do Trabalho	150.000
4572	Capacitação de Servidores Públicos Federais em Processo de Qualificação e Requalificação		2.285.000
		40101 - Ministério do Trabalho - Administração Direta	2.285.000
4815	Funcionamento das Unidades Descentralizadas		158.200.000
		40901 - Fundo de Amparo ao Trabalhador	158.200.000

Programa: 2133 Programa de Gestão e Manutenção do Ministério da Transparência e Controladoria-Geral da União

Valor do Programa
Constante no PLOA:

777.590.144

Órgão:

37000 - Ministério da Transparência e Controladoria-Geral da União

Ação	Título	Unidade Orçamentária	Valor
09HB	Contribuição da União, de suas Autarquias e Fundações para o Custeio do Regime de Previdência dos Servidores Públicos Federais		116.857.000
		37101 - Ministério da Transparência e Controladoria-Geral da União - Administração Direta	116.857.000
110C	Reforma, Adaptação e Modernização das Unidades Regionais da Controladoria-Geral da União		6.500.000
		37101 - Ministério da Transparência e Controladoria-Geral da União - Administração Direta	6.500.000
14UQ	Construção do Edifício-Sede da Controladoria-Regional da União no Estado do Maranhão		2.800.000
		37101 - Ministério da Transparência e Controladoria-Geral da União - Administração Direta	2.800.000
2004	Assistência Médica e Odontológica aos Servidores Civis, Empregados, Militares e seus Dependentes		6.213.984
		37101 - Ministério da Transparência e Controladoria-Geral da União - Administração Direta	6.213.984
20TP	Ativos Civis da União		631.653.654
		37101 - Ministério da Transparência e Controladoria-Geral da União - Administração Direta	631.653.654
212B	Benefícios Obrigatórios aos Servidores Civis, Empregados, Militares e seus Dependentes		12.915.506
		37101 - Ministério da Transparência e Controladoria-Geral da União - Administração Direta	12.915.506
216H	Ajuda de Custo para Moradia ou Auxílio-Moradia a Agentes Públicos		650.000
		37101 - Ministério da Transparência e Controladoria-Geral da União - Administração Direta	650.000

Programa: 2134 Programa de Gestão e Manutenção do Ministério dos Direitos Humanos

Valor do Programa
Constante no PLOA:

120.629.416

Programas de Gestão e Manutenção

R\$ 1,00

LDO - 2019, Anexo I, Inciso XIV

Recursos de Todas as Fontes

Órgão:

81000 - Ministério dos Direitos Humanos

Ação	Título	Unidade Orçamentária	Valor
09HB	Contribuição da União, de suas Autarquias e Fundações para o Custeio do Regime de Previdência dos Servidores Públicos Federais		2.929.165
		81101 - Ministério dos Direitos Humanos - Administração Direta	2.929.165
2000	Administração da Unidade		67.000.000
		81101 - Ministério dos Direitos Humanos - Administração Direta	67.000.000
2004	Assistência Médica e Odontológica aos Servidores Civis, Empregados, Militares e seus Dependentes		645.312
		81101 - Ministério dos Direitos Humanos - Administração Direta	645.312
20TP	Ativos Civis da União		43.038.083
		81101 - Ministério dos Direitos Humanos - Administração Direta	43.038.083
212B	Benefícios Obrigatórios aos Servidores Civis, Empregados, Militares e seus Dependentes		2.346.616
		81101 - Ministério dos Direitos Humanos - Administração Direta	2.346.616
216H	Ajuda de Custo para Moradia ou Auxílio-Moradia a Agentes Públicos		1.670.240
		81101 - Ministério dos Direitos Humanos - Administração Direta	1.670.240
4641	Publicidade de Utilidade Pública		3.000.000
		81101 - Ministério dos Direitos Humanos - Administração Direta	3.000.000

Programa: 2135 Programa de Gestão e Manutenção do Ministério da Segurança Pública Valor do Programa 7.839.494.378
 Constante no PLOA:

Órgão:

82000 - Ministério da Segurança Pública

Ação	Título	Unidade Orçamentária	Valor
09HB	Contribuição da União, de suas Autarquias e Fundações para o Custeio do Regime de Previdência dos Servidores Públicos Federais		1.080.049.803
		82101 - Ministério da Segurança Pública - Administração Direta	35.416.851
		82102 - Departamento de Polícia Federal	650.732.952
		82103 - Departamento de Polícia Rodoviária Federal	393.900.000
2000	Administração da Unidade		1.024.604.932
		82101 - Ministério da Segurança Pública - Administração Direta	84.391.815
		82102 - Departamento de Polícia Federal	615.904.918
		82103 - Departamento de Polícia Rodoviária Federal	279.218.681
		82901 - Fundo Penitenciário Nacional	45.089.518
2004	Assistência Médica e Odontológica aos Servidores Civis, Empregados, Militares e seus Dependentes		94.162.260
		82101 - Ministério da Segurança Pública - Administração Direta	3.859.896
		82102 - Departamento de Polícia Federal	45.269.568
		82103 - Departamento de Polícia Rodoviária Federal	45.032.796
20TP	Ativos Civis da União		5.421.221.782
		82101 - Ministério da Segurança Pública - Administração Direta	206.614.633
		82102 - Departamento de Polícia Federal	3.234.819.689
		82103 - Departamento de Polícia Rodoviária Federal	1.979.787.460
212B	Benefícios Obrigatórios aos Servidores Civis, Empregados, Militares e seus Dependentes		190.104.339
		82101 - Ministério da Segurança Pública - Administração Direta	14.775.870
		82102 - Departamento de Polícia Federal	101.501.049
		82103 - Departamento de Polícia Rodoviária Federal	73.827.420

Programas de Gestão e Manutenção

R\$ 1,00

LDO - 2019, Anexo I, Inciso XIV

Recursos de Todas as Fontes

	82101 - Ministério da Segurança Pública - Administração Direta	418.000
	82102 - Departamento de Polícia Federal	8.600.000
	82103 - Departamento de Polícia Rodoviária Federal	152.000
	82901 - Fundo Penitenciário Nacional	181.262
4641	Publicidade de Utilidade Pública	20.000.000
	82101 - Ministério da Segurança Pública - Administração Direta	20.000.000

165

Programas de Operações Especiais

Programas de Operações Especiais

R\$ 1,00

LDO - 2019, Anexo I, Inciso XIV

Recursos de Todas as Fontes

Programa: 0901 Operações Especiais: Cumprimento de Sentenças Judiciais Valor do Programa Constante no PLOA: 41.133.109.319

Órgão:

20000 - Presidência da República

Ação	Título	Unidade Orçamentária	Valor
0005	Sentenças Judiciais Transitadas em Julgado (Precatórios)		2.132.257.725
		20201 - Instituto Nacional de Colonização e Reforma Agrária - INCRA	2.132.257.725
0022	Sentenças Judiciais Devidas por Empresas Estatais		12.880.000
		20415 - Empresa Brasil de Comunicação S.A. - EBC	12.380.000
		20416 - Empresa de Planejamento e Logística S.A. - EPL	500.000

Órgão:

22000 - Ministério da Agricultura, Pecuária e Abastecimento

Ação	Título	Unidade Orçamentária	Valor
0022	Sentenças Judiciais Devidas por Empresas Estatais		71.270.000
		22202 - Empresa Brasileira de Pesquisa Agropecuária - EMBRAPA	19.220.000
		22211 - Companhia Nacional de Abastecimento - CONAB	52.050.000
00QY	Acordos referentes a passivos atuariais de estatais dependentes		80.311.000
		22211 - Companhia Nacional de Abastecimento - CONAB	80.311.000

Órgão:

24000 - Ministério da Ciência, Tecnologia, Inovações e Comunicações

Ação	Título	Unidade Orçamentária	Valor
0005	Sentenças Judiciais Transitadas em Julgado (Precatórios)		29.914.824
		24201 - Conselho Nacional de Desenvolvimento Científico e Tecnológico	6.478.887
		24204 - Comissão Nacional de Energia Nuclear	23.141.038
		24211 - Agência Nacional de Telecomunicações - ANATEL	294.899
0022	Sentenças Judiciais Devidas por Empresas Estatais		53.099.756
		24206 - Indústrias Nucleares do Brasil S.A. - INB	22.896.946
		24207 - Nuclebrás Equipamentos Pesados S.A. - NUCLEP	27.102.810
		24209 - Centro Nacional de Tecnologia Eletrônica Avançada - S.A. - CEITEC	3.100.000

Órgão:

25000 - Ministério da Fazenda

Ação	Título	Unidade Orçamentária	Valor
0005	Sentenças Judiciais Transitadas em Julgado (Precatórios)		32.375.769
		25104 - Procuradoria-Geral da Fazenda Nacional	54.726
		25201 - Banco Central do Brasil	30.568.938
		25203 - Comissão de Valores Mobiliários	1.229.242
		25208 - Superintendência de Seguros Privados	522.863
00N2	Cumprimento de Sentença Judicial - Instituto Aerus de Seguridade Social - Processo nº 0010295-77.2004.4.01.3400		573.316.122
		25101 - Ministério da Fazenda - Administração Direta	573.316.122
00R0	Pagamento de acordo homologado em juízo - Serviço Federal de Processamento de Dados - Ação Trabalhista 204700-25.1989.5.02.0039		54.608.663
		25101 - Ministério da Fazenda - Administração Direta	54.608.663
0625	Sentenças Judiciais Transitadas em Julgado de Pequeno Valor		125.282
		25104 - Procuradoria-Geral da Fazenda Nacional	125.282

Órgão:

26000 - Ministério da Educação

Programas de Operações Especiais

R\$ 1,00

LDO - 2019, Anexo I, Inciso XIV

Recursos de Todas as Fontes

Ação Título

0005 Sentenças Judiciais Transitadas em Julgado (Precatórios)

Unidade Orçamentária	Valor
	789.894.536
26201 - Colégio Pedro II	2.863.173
26230 - Fundação Universidade Federal do Vale do São Francisco	705.976
26231 - Universidade Federal de Alagoas	17.567.786
26232 - Universidade Federal da Bahia	16.409.315
26233 - Universidade Federal do Ceará	8.989.235
26234 - Universidade Federal do Espírito Santo	3.142.398
26235 - Universidade Federal de Goiás	1.882.222
26236 - Universidade Federal Fluminense	4.032.248
26237 - Universidade Federal de Juiz de Fora	407.907
26238 - Universidade Federal de Minas Gerais	9.769.461
26239 - Universidade Federal do Pará	6.192.164
26240 - Universidade Federal da Paraíba	375.332.388
26241 - Universidade Federal do Paraná	37.281.985
26242 - Universidade Federal de Pernambuco	43.212.409
26243 - Universidade Federal do Rio Grande do Norte	9.932.473
26244 - Universidade Federal do Rio Grande do Sul	55.790.347
26245 - Universidade Federal do Rio de Janeiro	12.383.323
26246 - Universidade Federal de Santa Catarina	6.778.284
26247 - Universidade Federal de Santa Maria	7.868.973
26248 - Universidade Federal Rural de Pernambuco	1.066.371
26249 - Universidade Federal Rural do Rio de Janeiro	752.123
26252 - Universidade Federal de Campina Grande	1.671.177
26253 - Universidade Federal Rural da Amazônia	119.772
26254 - Universidade Federal do Triângulo Mineiro	235.623
26255 - Universidade Federal dos Vales do Jequitinhonha e Mucuri	225.139
26256 - Centro Federal de Educação Tecnológica Celso Suckow da Fonseca	62.506
26257 - Centro Federal de Educação Tecnológica de Minas Gerais	250.514
26258 - Universidade Tecnológica Federal do Paraná	4.091.426
26262 - Universidade Federal de São Paulo	6.985.965
26263 - Universidade Federal de Lavras	2.989.136
26266 - Fundação Universidade Federal do Pampa	175.079
26267 - Universidade Federal da Integração Latino Americana	440.186
26268 - Fundação Universidade Federal de Rondônia	478.704
26269 - Fundação Universidade do Rio de Janeiro	1.572.520
26270 - Fundação Universidade do Amazonas	1.377.253
26271 - Fundação Universidade de Brasília	10.836.396
26272 - Fundação Universidade Federal do Maranhão	92.486
26273 - Fundação Universidade Federal do Rio Grande	4.804.299
26274 - Universidade Federal de Uberlândia	2.105.533
26276 - Fundação Universidade Federal de Mato Grosso	3.143.841
26278 - Fundação Universidade Federal de Pelotas	13.004.952
26279 - Fundação Universidade Federal do Piauí	294.401
26280 - Fundação Universidade Federal de São Carlos	3.018.001
26281 - Fundação Universidade Federal de Sergipe	788.417
26282 - Fundação Universidade Federal de Viçosa	340.049

Programas de Operações Especiais

R\$ 1,00

LDO - 2019, Anexo I, Inciso XIV

Recursos de Todas as Fontes

		26284 - Fundação Universidade Federal de Ciências da Saúde de Porto Alegre	4.248.597
		26285 - Fundação Universidade Federal de São João del-Rei	100.410
		26292 - Fundação Joaquim Nabuco	613.436
		26294 - Hospital de Clínicas de Porto Alegre	18.249.821
		26298 - Fundo Nacional de Desenvolvimento da Educação	23.558.914
		26352 - Fundação Universidade Federal do ABC	168.322
		26402 - Instituto Federal de Alagoas	2.215.250
		26405 - Instituto Federal do Ceará	8.341.290
		26406 - Instituto Federal do Espírito Santo	2.399.271
		26407 - Instituto Federal Goiano	308.487
		26408 - Instituto Federal do Maranhão	87.299
		26409 - Instituto Federal de Minas Gerais	335.294
		26410 - Instituto Federal do Norte de Minas Gerais	1.303.011
		26411 - Instituto Federal do Sudeste de Minas Gerais	714.665
		26412 - Instituto Federal do Sul de Minas Gerais	256.505
		26413 - Instituto Federal do Triângulo Mineiro	604.992
		26414 - Instituto Federal do Mato Grosso	229.966
		26415 - Instituto Federal do Mato Grosso do Sul	38.326
		26417 - Instituto Federal da Paraíba	2.583.562
		26418 - Instituto Federal de Pernambuco	1.366.250
		26419 - Instituto Federal do Rio Grande do Sul	5.103.879
		26420 - Instituto Federal Farroupilha	1.368.012
		26422 - Instituto Federal Catarinense	3.368.098
		26423 - Instituto Federal de Sergipe	759.715
		26424 - Instituto Federal do Tocantins	18.561
		26427 - Instituto Federal da Bahia	161.967
		26429 - Instituto Federal de Goiás	6.759.321
		26430 - Instituto Federal do Sertão Pernambucano	2.967.699
		26431 - Instituto Federal do Piauí	267.466
		26432 - Instituto Federal do Paraná	752.064
		26433 - Instituto Federal do Rio de Janeiro	62.611
		26434 - Instituto Federal Fluminense	292.926
		26435 - Instituto Federal do Rio Grande do Norte	1.156.751
		26436 - Instituto Federal Sul-rio-grandense	4.328.823
		26437 - Instituto Federal de Roraima	73.263
		26438 - Instituto Federal de Santa Catarina	6.463.642
		26439 - Instituto Federal de São Paulo	375.766
0022	Sentenças Judiciais Devidas por Empresas Estatais		10.250.000
		26294 - Hospital de Clínicas de Porto Alegre	100.000
		26443 - Empresa Brasileira de Serviços Hospitalares	10.150.000
0625	Sentenças Judiciais Transitadas em Julgado de Pequeno Valor		8.681.024
		26294 - Hospital de Clínicas de Porto Alegre	8.681.024

Órgão:

28000 - Ministério da Indústria, Comércio Exterior e Serviços

Ação	Título	Unidade Orçamentária	Valor
0005	Sentenças Judiciais Transitadas em Julgado (Precatórios)		945.754.083
		28202 - Instituto Nacional de Metrologia, Qualidade e Tecnologia - Inmetro	1.335.977
		28203 - Instituto Nacional da Propriedade Industrial - INPI	1.072.478
		28222 - Superintendência da Zona Franca de Manaus - SUFRAMA	943.245.628

Programas de Operações Especiais

R\$ 1,00

LDO - 2019, Anexo I, Inciso XIV

Recursos de Todas as Fontes

Órgão:

30000 - Ministério da Justiça

Ação	Título	Unidade Orçamentária	Valor
0005	Sentenças Judiciais Transitadas em Julgado (Precatórios)		3.470.882
		30202 - Fundação Nacional do Índio - FUNAI	3.470.882

Órgão:

32000 - Ministério de Minas e Energia

Ação	Título	Unidade Orçamentária	Valor
0005	Sentenças Judiciais Transitadas em Julgado (Precatórios)		13.058.470
		32265 - Agência Nacional do Petróleo, Gás Natural e Biocombustíveis - ANP	3.844.250
		32266 - Agência Nacional de Energia Elétrica - ANEEL	8.305.135
		32396 - Agência Nacional de Mineração	909.085
0022	Sentenças Judiciais Devidas por Empresas Estatais		5.520.000
		32202 - Companhia de Pesquisa de Recursos Minerais - CPRM	4.500.000
		32314 - Empresa de Pesquisa Energética - EPE	1.020.000

Órgão:

36000 - Ministério da Saúde

Ação	Título	Unidade Orçamentária	Valor
0005	Sentenças Judiciais Transitadas em Julgado (Precatórios)		279.640.497
		36201 - Fundação Oswaldo Cruz	13.116.181
		36210 - Hospital Nossa Senhora da Conceição S.A. - CONCEIÇÃO	62.542.355
		36211 - Fundação Nacional de Saúde	181.269.097
		36212 - Agência Nacional de Vigilância Sanitária	624.572
		36213 - Agência Nacional de Saúde Suplementar	22.088.292
0022	Sentenças Judiciais Devidas por Empresas Estatais		25.148.264
		36210 - Hospital Nossa Senhora da Conceição S.A. - CONCEIÇÃO	25.148.264

Órgão:

39000 - Ministério dos Transportes, Portos e Aviação Civil

Ação	Título	Unidade Orçamentária	Valor
0005	Sentenças Judiciais Transitadas em Julgado (Precatórios)		39.498.273
		39250 - Agência Nacional de Transportes Terrestres - ANTT	1.815.046
		39252 - Departamento Nacional de Infra-Estrutura de Transportes - DNIT	37.683.227
0022	Sentenças Judiciais Devidas por Empresas Estatais		7.050.000
		39207 - VALEC - Engenharia, Construções e Ferrovias S.A.	7.050.000

Órgão:

40000 - Ministério do Trabalho

Ação	Título	Unidade Orçamentária	Valor
0005	Sentenças Judiciais Transitadas em Julgado (Precatórios)		907.724
		40203 - Fundação Jorge Duprat Figueiredo de Segurança e Medicina do Trabalho	907.724

Órgão:

42000 - Ministério da Cultura

Ação	Título	Unidade Orçamentária	Valor
0005	Sentenças Judiciais Transitadas em Julgado (Precatórios)		3.301.325
		42202 - Fundação Biblioteca Nacional - BN	134.874
		42204 - Instituto do Patrimônio Histórico e Artístico Nacional	2.911.625
		42205 - Fundação Nacional de Artes	112.919

Programas de Operações Especiais

R\$ 1,00

LDO - 2019, Anexo I, Inciso XIV

Recursos de Todas as Fontes

Órgão:

44000 - Ministério do Meio Ambiente

Ação	Título	Unidade Orçamentária	Valor
0005	Sentenças Judiciais Transitadas em Julgado (Precatórios)		212.461.764
		44201 - Instituto Brasileiro do Meio Ambiente e dos Recursos Naturais Renováveis - IBAMA	28.253.546
		44207 - Instituto Chico Mendes de Conservação da Biodiversidade	184.208.218

Órgão:

47000 - Ministério do Planejamento, Desenvolvimento e Gestão

Ação	Título	Unidade Orçamentária	Valor
0005	Sentenças Judiciais Transitadas em Julgado (Precatórios)		41.110.881
		47204 - Instituto de Pesquisa Econômica Aplicada	108.633
		47205 - Fundação Instituto Brasileiro de Geografia e Estatística	40.367.364
		47210 - Fundação Escola Nacional de Administração Pública	634.884
00QG	Anistiados Políticos - Retroativos Concedidos por Decisões Judiciais		10.836.383
		47101 - Ministério do Planejamento, Desenvolvimento e Gestão - Administração Direta	10.836.383

Órgão:

52000 - Ministério da Defesa

Ação	Título	Unidade Orçamentária	Valor
0005	Sentenças Judiciais Transitadas em Julgado (Precatórios)		2.839.987
		52221 - Indústria de Material Bélico do Brasil - IMBEL	2.583.423
		52232 - Caixa de Construções de Casas para o Pessoal da Marinha - CCCPM	256.564
0022	Sentenças Judiciais Devidas por Empresas Estatais		8.320.000
		52221 - Indústria de Material Bélico do Brasil - IMBEL	8.000.000
		52233 - Amazônia Azul Tecnologias de Defesa S.A. - AMAZUL	320.000
00QG	Anistiados Políticos - Retroativos Concedidos por Decisões Judiciais		10.159.909
		52111 - Comando da Aeronáutica	10.159.909

Órgão:

53000 - Ministério da Integração Nacional

Ação	Título	Unidade Orçamentária	Valor
0005	Sentenças Judiciais Transitadas em Julgado (Precatórios)		42.690.001
		53203 - Superintendência do Desenvolvimento do Nordeste	2.127.707
		53204 - Departamento Nacional de Obras Contra as Secas - DNOCS	40.562.294
0022	Sentenças Judiciais Devidas por Empresas Estatais		9.500.000
		53201 - Companhia de Desenvolvimento dos Vales do São Francisco e do Parnaíba - CODEVASF	9.500.000
00QY	Acordos referentes a passivos atuariais de estatais dependentes		1.000
		53201 - Companhia de Desenvolvimento dos Vales do São Francisco e do Parnaíba - CODEVASF	1.000

Órgão:

54000 - Ministério do Turismo

Ação	Título	Unidade Orçamentária	Valor
0005	Sentenças Judiciais Transitadas em Julgado (Precatórios)		73.267
		54201 - EMBRATUR - Instituto Brasileiro de Turismo	73.267

Órgão:

55000 - Ministério do Desenvolvimento Social

Programas de Operações Especiais

R\$ 1,00

LDO - 2019, Anexo I, Inciso XIV

Recursos de Todas as Fontes

Ação	Título	Unidade Orçamentária	Valor
0005	Sentenças Judiciais Transitadas em Julgado (Precatórios)		7.721.416.362
		55201 - Instituto Nacional do Seguro Social	455.745.661
		55901 - Fundo Nacional de Assistência Social	144.265.299
		55902 - Fundo do Regime Geral de Previdência Social	7.121.405.402
0625	Sentenças Judiciais Transitadas em Julgado de Pequeno Valor		8.540.963.999
		55901 - Fundo Nacional de Assistência Social	878.003.999
		55902 - Fundo do Regime Geral de Previdência Social	7.662.960.000

Órgão:

56000 - Ministério das Cidades

Ação	Título	Unidade Orçamentária	Valor
0022	Sentenças Judiciais Devidas por Empresas Estatais		263.300.000
		56201 - Empresa de Trens Urbanos de Porto Alegre S.A. - TRENSURB	26.300.000
		56202 - Companhia Brasileira de Trens Urbanos - CBTU	237.000.000

Órgão:

71000 - Encargos Financeiros da União

Ação	Título	Unidade Orçamentária	Valor
0005	Sentenças Judiciais Transitadas em Julgado (Precatórios)		13.662.989.141
		71103 - Encargos Financeiros da União - Pagamento de Sentenças Judiciais	13.662.989.141
0022	Sentenças Judiciais Devidas por Empresas Estatais		445.163.270
		71102 - Recursos sob Supervisão do Ministério do Planejamento, Desenvolvimento e Gestão	442.163.270
		71901 - Fundo Contingente da Extinta RFFSA - Recursos sob Supervisão do Ministério da Fazenda	3.000.000
00G5	Contribuição da União, de suas Autarquias e Fundações para o Custeio do Regime de Previdência dos Servidores Públicos Federais decorrente do Pagamento de Precatórios e Requisições de Pequeno Valor		711.159.851
		71103 - Encargos Financeiros da União - Pagamento de Sentenças Judiciais	711.159.851
00QG	Anistiados Políticos - Retroativos Concedidos por Decisões Judiciais		100.000.000
		71102 - Recursos sob Supervisão do Ministério do Planejamento, Desenvolvimento e Gestão	100.000.000
00QY	Acordos referentes a passivos atuariais de estatais dependentes		158.175.931
		71102 - Recursos sob Supervisão do Ministério do Planejamento, Desenvolvimento e Gestão	158.175.931
0625	Sentenças Judiciais Transitadas em Julgado de Pequeno Valor		4.014.613.354
		71103 - Encargos Financeiros da União - Pagamento de Sentenças Judiciais	4.014.613.354

Órgão:

81000 - Ministério dos Direitos Humanos

Ação	Título	Unidade Orçamentária	Valor
0734	Indenização a Vítimas de Violação das Obrigações Contraídas pela União por Meio da Adesão a Tratados Internacionais de Proteção dos Direitos Humanos		5.000.000
		81101 - Ministério dos Direitos Humanos - Administração Direta	5.000.000

Programa: 0902 Operações Especiais: Financiamentos com Retorno

Valor do Programa
Constante no PLOA:

46.983.810.625

Órgão:

40000 - Ministério do Trabalho

Ação	Título	Unidade Orçamentária	Valor
0158	Financiamento de Programas de Desenvolvimento Econômico a Cargo do BNDES		19.761.643.057
		40901 - Fundo de Amparo ao Trabalhador	19.761.643.057

Programas de Operações Especiais

R\$ 1,00

LDO - 2019, Anexo I, Inciso XIV

Recursos de Todas as Fontes

Órgão:

74000 - Operações Oficiais de Crédito

Ação	Título	Unidade Orçamentária	Valor
0029	Financiamento aos Setores Produtivos da Região Centro-Oeste	74914 - Recursos sob Supervisão do Fundo Constitucional de Financiamento do Centro-Oeste/FCO - Min Integração Nacional	2.627.497.293
0030	Financiamento aos Setores Produtivos do Semiárido da Região Nordeste	74915 - Recursos sob Supervisão do Fundo Constitucional de Financiamento do Nordeste/FNE - Min Integração Nacional	3.941.245.942
0031	Financiamento aos Setores Produtivos da Região Nordeste	74915 - Recursos sob Supervisão do Fundo Constitucional de Financiamento do Nordeste/FNE - Min Integração Nacional	3.941.245.942
009J	Subvenção Econômica nos Financiamentos destinados à Reestruturação Produtiva e às Exportações (Lei nº 11.529, de 2007)	74101 - Recursos sob Supervisão da Secretaria do Tesouro Nacional - Ministério da Fazenda	6.097.000
00GY	Financiamento Imobiliário para o Pessoal da Marinha	74204 - Recursos sob Supervisão da Caixa de Construções de Casas para o Pessoal da Marinha - CCCPM	264.860.524
00IG	Concessão de Financiamento Estudantil - FIES (Lei nº 10.260, de 2001)	74902 - Recursos sob Supervisão do Fundo de Financiamento ao Estudante do Ensino Superior/FIES - Min. da Educação	12.398.519.466
00JE	Financiamento Imobiliário para o Pessoal da Aeronáutica	74205 - Recursos sob Supervisão da Caixa de Financiamento Imobiliário da Aeronáutica	2.500.000
0534	Financiamento aos Setores Produtivos da Região Norte (FNO)	74913 - Recursos sob Supervisão do Fundo Constitucional de Financiamento do Norte/FNO - Min Integração Nacional	2.627.497.293
0A37	Financiamento de Projetos de Desenvolvimento Tecnológico de Empresas (Lei nº 11.540, de 2007)	74910 - Recursos sob Sup. do Fundo Nac.de Desenv.Científico e Tecnológico/FNDCT-M.Ciência,Tecnol.,Inov. e	1.412.704.108

Programa: 0903 Operações Especiais: Transferências Constitucionais e as Decorrentes de Legislação Específica

Valor do Programa
Constante no PLOA:

281.249.915.897

Órgão:

73000 - Transferências a Estados, Distrito Federal e Municípios

Ação	Título	Unidade Orçamentária	Valor
0044	Fundo de Participação dos Estados e do Distrito Federal - FPE (CF, art.159)	73108 - Transferências Constitucionais - Recursos sob Supervisão do Ministério da Fazenda	75.321.589.128
0045	Fundo de Participação dos Municípios - FPM (CF, art.159)	73108 - Transferências Constitucionais - Recursos sob Supervisão do Ministério da Fazenda	87.583.243.172
0046	Transferência da Cota-Parte dos Estados e DF Exportadores na Arrecadação do IPI (CF, Art. 159)	73108 - Transferências Constitucionais - Recursos sob Supervisão do Ministério da Fazenda	4.976.673.171
006M	Transferência do Imposto Territorial Rural	73108 - Transferências Constitucionais - Recursos sob Supervisão do Ministério da Fazenda	1.091.119.447

Programas de Operações Especiais

R\$ 1,00

LDO - 2019, Anexo I, Inciso XIV

Recursos de Todas as Fontes

		73901 - Fundo Constitucional do Distrito Federal - FCDF	2.977.427.968
00FM	Assistência Médica e Odontológica às Polícias Civil e Militar e ao Corpo de Bombeiros do Distrito Federal		308.006.848
		73901 - Fundo Constitucional do Distrito Federal - FCDF	308.006.848
00H6	Transferência do Imposto sobre Operações Financeiras Incidentes sobre o Ouro (Lei nº 7.766, de 1989)		35.158.970
		73108 - Transferências Constitucionais - Recursos sob Supervisão do Ministério da Fazenda	35.158.970
00NR	Manutenção das Polícias Civil e Militar e do Corpo de Bombeiros do Distrito Federal		3.692.444.400
		73901 - Fundo Constitucional do Distrito Federal - FCDF	3.692.444.400
00NS	Inativos da Polícia Militar e do Corpo de Bombeiros do Distrito Federal		1.598.611.671
		73901 - Fundo Constitucional do Distrito Federal - FCDF	1.598.611.671
00NT	Outros Benefícios das Polícias Civil e Militar e do Corpo de Bombeiros do Distrito Federal		240.226.552
		73901 - Fundo Constitucional do Distrito Federal - FCDF	240.226.552
00PX	Transferência de Recursos Arrecadados por Taxa de Ocupação, Foro e Laudêmio		112.008.621
		73113 - Recursos sob Supervisão do Ministério do Planejamento, Desenvolvimento e Gestão	112.008.621
00Q2	Pensionistas da Polícia Militar e do Corpo de Bombeiros do Distrito Federal		416.505.069
		73901 - Fundo Constitucional do Distrito Federal - FCDF	416.505.069
00QN	Inativos e Pensionistas da Polícia Civil do Distrito Federal		958.833.309
		73901 - Fundo Constitucional do Distrito Federal - FCDF	958.833.309
0223	Transferência de Cotas-Partes da Compensação Financeira - Tratado de ITAIPU (Lei nº 8.001, de 1990 - Art.1º)		889.672.429
		73104 - Recursos sob Supervisão do Ministério de Minas e Energia	889.672.429
0312	Serviços Públicos de Educação do Distrito Federal		3.248.092.143
		73901 - Fundo Constitucional do Distrito Federal - FCDF	3.248.092.143
0369	Transferência da Cota-Parte do Salário-Educação (Lei nº 9.424, de 1996 - Art. 15)		12.973.328.408
		73107 - Recursos sob Supervisão do Ministério da Educação	12.973.328.408
0546	Transferências de Cotas-Partes da Compensação Financeira pela Utilização de Recursos Hídricos para fins de Geração de Energia Elétrica (Lei nº 8.001, de 1990 - Art.1º)		1.501.373.530
		73104 - Recursos sob Supervisão do Ministério de Minas e Energia	1.501.373.530
0547	Transferências de Cotas-Partes da Compensação Financeira pela Exploração de Recursos Minerais (Lei nº 8.001, de 1990 - Art.2º)		2.397.708.434
		73104 - Recursos sob Supervisão do Ministério de Minas e Energia	2.397.708.434
0999	Recursos para a Repartição da Contribuição de Intervenção no Domínio Econômico - CIDE-Combustíveis		822.993.281
		73108 - Transferências Constitucionais - Recursos sob Supervisão do Ministério da Fazenda	822.993.281
09HB	Contribuição da União, de suas Autarquias e Fundações para o Custeio do Regime de Previdência dos Servidores Públicos Federais		172.777.693
		73901 - Fundo Constitucional do Distrito Federal - FCDF	172.777.693
0A53	Transferências das Participações pela Produção de Petróleo e Gás Natural (Lei nº 9.478, de 1997)		39.875.940.192
		73104 - Recursos sob Supervisão do Ministério de Minas e Energia	39.875.940.192
0C03	Transferência de Recursos Decorrentes de Concessões Florestais (Lei nº 11.284, de 2006 - Art. 39)		2.606.311
		73111 - Recursos sob Supervisão do Ministério do Meio Ambiente	2.606.311
0C33	Fundo de Manutenção e Desenvolvimento da Educação Básica e de Valorização dos Profissionais da Educação - FUNDEB		40.053.575.150

Programas de Operações Especiais

R\$ 1,00

LDO - 2019, Anexo I, Inciso XIV

Recursos de Todas as Fontes

	73108 - Transferências Constitucionais - Recursos sob Supervisão do Ministério da Fazenda	40.053.575.150
--	---	----------------

Programa: 0905 Operações Especiais: Serviço da Dívida Interna (Juros e Amortizações) Valor do Programa Constante no PLOA: **601.394.844.301**

Órgão:

52000 - Ministério da Defesa

Ação	Título	Unidade Orçamentária	Valor
0283	Amortização e Encargos de Financiamento da Dívida Contratual Interna		19.766.776
		52232 - Caixa de Construções de Casas para o Pessoal da Marinha - CCCPM	19.766.776

Órgão:

56000 - Ministério das Cidades

Ação	Título	Unidade Orçamentária	Valor
0283	Amortização e Encargos de Financiamento da Dívida Contratual Interna		10.826.816
		56202 - Companhia Brasileira de Trens Urbanos - CBTU	10.826.816

Órgão:

75000 - Dívida Pública Federal

Ação	Título	Unidade Orçamentária	Valor
0272	Dívidas Internas das Administrações Direta e Indireta dos Estados, do Distrito Federal e dos Municípios, assumidas pela União (Lei nº 8.727, de 1993)		939.749.750
		75101 - Recursos sob Supervisão do Ministério da Fazenda	939.749.750
0455	Serviços da Dívida Pública Federal Interna		600.424.500.959
		75101 - Recursos sob Supervisão do Ministério da Fazenda	600.424.500.959

Programa: 0906 Operações Especiais: Serviço da Dívida Externa (Juros e Amortizações) Valor do Programa Constante no PLOA: **35.154.173.374**

Órgão:

32000 - Ministério de Minas e Energia

Ação	Título	Unidade Orçamentária	Valor
0284	Amortização e Encargos de Financiamento da Dívida Contratual Externa		16.250
		32202 - Companhia de Pesquisa de Recursos Minerais - CPRM	16.250

Órgão:

52000 - Ministério da Defesa

Ação	Título	Unidade Orçamentária	Valor
0284	Amortização e Encargos de Financiamento da Dívida Contratual Externa		2.345.446.027
		52111 - Comando da Aeronáutica	956.449.608
		52131 - Comando da Marinha	1.388.996.419

Órgão:

75000 - Dívida Pública Federal

Ação	Título	Unidade Orçamentária	Valor
0425	Serviços da Dívida Pública Federal Externa		32.808.711.097
		75101 - Recursos sob Supervisão do Ministério da Fazenda	32.808.711.097

Programa: 0907 Operações Especiais: Refinanciamento da Dívida Interna Valor do Programa Constante no PLOA: **699.749.593.383**

Órgão:

75000 - Dívida Pública Federal

Ação	Título	Unidade Orçamentária	Valor
0365	Refinanciamento da Dívida Pública Mobiliária Federal Interna		699.749.593.383
		75101 - Recursos sob Supervisão do Ministério da Fazenda	699.749.593.383

Programas de Operações Especiais

R\$ 1,00

LDO - 2019, Anexo I, Inciso XIV

Recursos de Todas as Fontes

Programa: 0908 Operações Especiais: Refinanciamento da Dívida Externa Valor do Programa Constante no PLOA: **32.454.600.285**

Órgão:

75000 - Dívida Pública Federal

Ação	Título	Unidade Orçamentária	Valor
0243	Refinanciamento da Dívida Pública Mobiliária Federal Externa		32.454.600.285
		75101 - Recursos sob Supervisão do Ministério da Fazenda	32.454.600.285

Programa: 0909 Operações Especiais: Outros Encargos Especiais Valor do Programa Constante no PLOA: **103.540.030.924**

Órgão:

01000 - Câmara dos Deputados

Ação	Título	Unidade Orçamentária	Valor
0531	Compensação Financeira entre Entidades de Previdência Federal, Estadual e Municipal		450.246
		01101 - Câmara dos Deputados	450.246
0536	Benefícios e Pensões Indenizatórias Decorrentes de Legislação Especial e/ou Decisões Judiciais		100.032
		01101 - Câmara dos Deputados	100.032

Órgão:

11000 - Superior Tribunal de Justiça

Ação	Título	Unidade Orçamentária	Valor
0536	Benefícios e Pensões Indenizatórias Decorrentes de Legislação Especial e/ou Decisões Judiciais		47.520
		11101 - Superior Tribunal de Justiça	47.520

Órgão:

12000 - Justiça Federal

Ação	Título	Unidade Orçamentária	Valor
0536	Benefícios e Pensões Indenizatórias Decorrentes de Legislação Especial e/ou Decisões Judiciais		20.004
		12104 - Tribunal Regional Federal da 3a. Região	20.004

Órgão:

14000 - Justiça Eleitoral

Ação	Título	Unidade Orçamentária	Valor
0413	Manutenção e Operação dos Partidos Políticos		927.750.560
		14901 - Fundo Partidário	927.750.560
0536	Benefícios e Pensões Indenizatórias Decorrentes de Legislação Especial e/ou Decisões Judiciais		63.448
		14110 - Tribunal Regional Eleitoral do Maranhão	13.752
		14119 - Tribunal Regional Eleitoral do Rio de Janeiro	21.252
		14127 - Tribunal Regional Eleitoral de Roraima	28.444

Órgão:

15000 - Justiça do Trabalho

Ação	Título	Unidade Orçamentária	Valor
0536	Benefícios e Pensões Indenizatórias Decorrentes de Legislação Especial e/ou Decisões Judiciais		357.511
		15102 - Tribunal Regional do Trabalho da 1a. Região - Rio de Janeiro	357.511

Órgão:

20000 - Presidência da República

Ação	Título	Unidade Orçamentária	Valor
0536	Benefícios e Pensões Indenizatórias Decorrentes de Legislação Especial e/ou Decisões Judiciais		475.020

Programas de Operações Especiais

R\$ 1,00

LDO - 2019, Anexo I, Inciso XIV

Recursos de Todas as Fontes

	20201 - Instituto Nacional de Colonização e Reforma Agrária - INCRA	475.020
--	---	---------

Órgão:

22000 - Ministério da Agricultura, Pecuária e Abastecimento

Ação	Título	Unidade Orçamentária	Valor
00OM	Indenização a Servidores em Exercício em Localidades de Fronteira (Lei nº 12.855, de 2013)		2.310.000
		22101 - Ministério da Agricultura, Pecuária e Abastecimento - Administração Direta	2.310.000
0536	Benefícios e Pensões Indenizatórias Decorrentes de Legislação Especial e/ou Decisões Judiciais		497.446
		22101 - Ministério da Agricultura, Pecuária e Abastecimento - Administração Direta	56.376
		22202 - Empresa Brasileira de Pesquisa Agropecuária - EMBRAPA	363.519
		22211 - Companhia Nacional de Abastecimento - CONAB	77.551

Órgão:

24000 - Ministério da Ciência, Tecnologia, Inovações e Comunicações

Ação	Título	Unidade Orçamentária	Valor
00P8	Participação da União no Capital - Telecomunicações Brasileiras S.A - TELEBRÁS - Desenvolvimento e Lançamento de Satélite Geoestacionário de Defesa e Comunicação Estratégica - SGDC		148.000.000
		24101 - Ministério da Ciência, Tecnologia, Inovações e Comunicações - Administração Direta	148.000.000
00PA	Participação da União no Capital - Telecomunicações Brasileiras S.A - TELEBRÁS - Implementação da Infraestrutura para a Prestação de Serviços de Comunicação de Dados		852.000.000
		24101 - Ministério da Ciência, Tecnologia, Inovações e Comunicações - Administração Direta	852.000.000
00R1	Participação da União no Capital - Empresa Brasileira de Correios e Telégrafos (ECT) - Implantação de Projetos de Investimentos Referentes à Etapa "Adequação do Modelo Operacional dos Correios" Pertencente ao Programa DEZ em 1		350.000.000
		24101 - Ministério da Ciência, Tecnologia, Inovações e Comunicações - Administração Direta	350.000.000
00R6	Encargos Decorrentes da Extinção de Entidades Vinculadas ao Ministério da Ciência, Tecnologia, Inovações e Comunicações - MCTIC		5.000.000
		24101 - Ministério da Ciência, Tecnologia, Inovações e Comunicações - Administração Direta	5.000.000
0536	Benefícios e Pensões Indenizatórias Decorrentes de Legislação Especial e/ou Decisões Judiciais		253.770
		24204 - Comissão Nacional de Energia Nuclear	50.112
		24206 - Indústrias Nucleares do Brasil S.A. - INB	203.658

Órgão:

25000 - Ministério da Fazenda

Ação	Título	Unidade Orçamentária	Valor
0023	Obrigações com a Garantia de Contratos de Financiamento Habitacional		925.213.394
		25903 - Fundo de Compensação e Variações Salariais	925.213.394
00OM	Indenização a Servidores em Exercício em Localidades de Fronteira (Lei nº 12.855, de 2013)		30.800.000
		25103 - Secretaria da Receita Federal do Brasil	30.800.000
0467	Cobertura de Saldo Residual de Contratos de Financiamentos Firmados no Sistema Financeiro de Habitação (SFH)		25.000.000
		25903 - Fundo de Compensação e Variações Salariais	25.000.000
0536	Benefícios e Pensões Indenizatórias Decorrentes de Legislação Especial e/ou Decisões Judiciais		42.113.720
		25101 - Ministério da Fazenda - Administração Direta	41.925.800
		25201 - Banco Central do Brasil	25.056
		25208 - Superintendência de Seguros Privados	162.864

Programas de Operações Especiais

R\$ 1,00

LDO - 2019, Anexo I, Inciso XIV

Recursos de Todas as Fontes

0617	Operacionalização do Fundo de Compensação e Variações Salariais - FCVS		179.526.375
		25903 - Fundo de Compensação e Variações Salariais	179.526.375

Órgão:

26000 - Ministério da Educação

Ação	Título	Unidade Orçamentária	Valor
0536	Benefícios e Pensões Indenizatórias Decorrentes de Legislação Especial e/ou Decisões Judiciais		2.370.707
		26105 - Instituto Benjamin Constant	25.056
		26232 - Universidade Federal da Bahia	30.067
		26233 - Universidade Federal do Ceará	72.662
		26234 - Universidade Federal do Espírito Santo	5.011
		26235 - Universidade Federal de Goiás	15.034
		26236 - Universidade Federal Fluminense	152.842
		26238 - Universidade Federal de Minas Gerais	228.010
		26241 - Universidade Federal do Paraná	236.779
		26242 - Universidade Federal de Pernambuco	25.056
		26243 - Universidade Federal do Rio Grande do Norte	40.090
		26245 - Universidade Federal do Rio de Janeiro	225.504
		26246 - Universidade Federal de Santa Catarina	68.904
		26247 - Universidade Federal de Santa Maria	151.589
		26254 - Universidade Federal do Triângulo Mineiro	36.331
		26255 - Universidade Federal dos Vales do Jequitinhonha e Mucuri	10.073
		26269 - Fundação Universidade do Rio de Janeiro	13.572
		26270 - Fundação Universidade do Amazonas	10.022
		26271 - Fundação Universidade de Brasília	5.011
		26276 - Fundação Universidade Federal de Mato Grosso	34.080
		26277 - Fundação Universidade Federal de Ouro Preto	12.528
		26278 - Fundação Universidade Federal de Pelotas	525.236
		26279 - Fundação Universidade Federal do Piauí	58.882
		26282 - Fundação Universidade Federal de Viçosa	32.573
		26283 - Fundação Universidade Federal de Mato Grosso do Sul	72.662
		26284 - Fundação Universidade Federal de Ciências da Saúde de Porto Alegre	25.056
		26294 - Hospital de Clínicas de Porto Alegre	166.622
		26405 - Instituto Federal do Ceará	5.429
		26411 - Instituto Federal do Sudeste de Minas Gerais	12.528
		26419 - Instituto Federal do Rio Grande do Sul	27.144
		26438 - Instituto Federal de Santa Catarina	46.354

Órgão:

28000 - Ministério da Indústria, Comércio Exterior e Serviços

Ação	Título	Unidade Orçamentária	Valor
0536	Benefícios e Pensões Indenizatórias Decorrentes de Legislação Especial e/ou Decisões Judiciais		21.298
		28202 - Instituto Nacional de Metrologia, Qualidade e Tecnologia - Inmetro	21.298

Órgão:

30000 - Ministério da Justiça

Ação	Título	Unidade Orçamentária	Valor
0536	Benefícios e Pensões Indenizatórias Decorrentes de Legislação Especial e/ou Decisões Judiciais		461.448
		30101 - Ministério da Justiça - Administração	298.584

Programas de Operações Especiais

R\$ 1,00

LDO - 2019, Anexo I, Inciso XIV

Recursos de Todas as Fontes

	30202 - Fundação Nacional do Índio - FUNAI	162.864
--	--	---------

Órgão:

32000 - Ministério de Minas e Energia

Ação	Título	Unidade Orçamentária	Valor
00OE	Remuneração da Empresa Pré-Sal Petróleo S.A. pela Gestão de Contratos		110.033.000
		32101 - Ministério de Minas e Energia - Administração Direta	110.033.000
0536	Benefícios e Pensões Indenizatórias Decorrentes de Legislação Especial e/ou Decisões Judiciais		275.616
		32101 - Ministério de Minas e Energia - Administração Direta	17.539
		32202 - Companhia de Pesquisa de Recursos Minerais - CPRM	258.077
0EB2	Participação da União no Capital da Eletrobrás		3.500.000.000
		32101 - Ministério de Minas e Energia - Administração Direta	3.500.000.000

Órgão:

34000 - Ministério Público da União

Ação	Título	Unidade Orçamentária	Valor
0536	Benefícios e Pensões Indenizatórias Decorrentes de Legislação Especial e/ou Decisões Judiciais		16.260
		34101 - Ministério Público Federal	16.260

Órgão:

36000 - Ministério da Saúde

Ação	Título	Unidade Orçamentária	Valor
00NJ	Doação à Agência Internacional de Compra de Medicamentos para Países em Desenvolvimento – UNITAID		30.000.000
		36901 - Fundo Nacional de Saúde	30.000.000
0536	Benefícios e Pensões Indenizatórias Decorrentes de Legislação Especial e/ou Decisões Judiciais		5.779.717
		36210 - Hospital Nossa Senhora da Conceição S.A. - CONCEIÇÃO	1.069.189
		36211 - Fundação Nacional de Saúde	638.928
		36901 - Fundo Nacional de Saúde	4.071.600

Órgão:

39000 - Ministério dos Transportes, Portos e Aviação Civil

Ação	Título	Unidade Orçamentária	Valor
009O	Participação da União no Capital - Companhia Docas do Estado de São Paulo - Implantação da Avenida Perimetral Portuária no Porto de Santos - No Município de Guarujá (SP)		35.500.000
		39101 - Ministério dos Transportes, Portos e Aviação Civil - Administração Direta	35.500.000
00HH	Participação da União no Capital - Companhia Docas do Espírito Santo - Construção de Berços nos Dolphins do Atalaia com Retroárea no Porto de Vitória (ES)		15.500.000
		39101 - Ministério dos Transportes, Portos e Aviação Civil - Administração Direta	15.500.000
00HZ	Participação da União no Capital - Companhia Docas do Rio de Janeiro - Reforço Estrutural do Cais da Gamboa no Porto do Rio de Janeiro (RJ)		18.700.000
		39101 - Ministério dos Transportes, Portos e Aviação Civil - Administração Direta	18.700.000
00I9	Participação da União no Capital - Companhia Docas do Ceará - Construção e Pavimentação de Terminal de Contêineres no Porto de Fortaleza (CE)		5.000.000
		39101 - Ministério dos Transportes, Portos e Aviação Civil - Administração Direta	5.000.000
00IT	Participação da União no Capital - Companhia Docas do Espírito Santo - Implantação do Sistema de Apoio de Gestão de Tráfego de Navios		5.000.000
		39101 - Ministério dos Transportes, Portos e Aviação Civil - Administração Direta	5.000.000
00J0	Participação da União no Capital - Companhia Docas do Espírito Santo - Implantação do Sistema de Carga Inteligente e Cadeia Logística Inteligente		5.000.000

Programas de Operações Especiais

R\$ 1,00

LDO - 2019, Anexo I, Inciso XIV

Recursos de Todas as Fontes

		39101 - Ministério dos Transportes, Portos e Aviação Civil - Administração Direta	5.000.000
00J8	Participação da União no Capital - Companhia Docas do Estado de São Paulo - Implantação do Sistema de Carga Inteligente e Cadeia Logística Inteligente		3.000.000
		39101 - Ministério dos Transportes, Portos e Aviação Civil - Administração Direta	3.000.000
00JA	Participação da União no Capital - Companhia Docas do Rio de Janeiro - Implantação do Sistema de Apoio de Gestão de Tráfego de Navios		5.000.000
		39101 - Ministério dos Transportes, Portos e Aviação Civil - Administração Direta	5.000.000
00M9	Participação da União no Capital - Companhia Docas de São Paulo - Implantação do Sistema de Apoio de Gestão de Tráfego de Navios		1.000.000
		39101 - Ministério dos Transportes, Portos e Aviação Civil - Administração Direta	1.000.000
00MA	Participação da União no Capital - Companhia Docas do Rio de Janeiro - Implantação do Programa de Conformidade do Gerenciamento de Resíduos Sólidos e Efluentes Líquidos nos Portos Marítimos		1.000.000
		39101 - Ministério dos Transportes, Portos e Aviação Civil - Administração Direta	1.000.000
00MG	Participação da União no Capital - Companhia Docas do Pará - Implantação do Programa de Conformidade do Gerenciamento de Resíduos Sólidos e Efluentes Líquidos nos Portos Marítimos		2.000.000
		39101 - Ministério dos Transportes, Portos e Aviação Civil - Administração Direta	2.000.000
00MH	Participação da União no Capital - Companhia Docas do Ceará - Implantação do Programa de Conformidade do Gerenciamento de Resíduos Sólidos e Efluentes Líquidos nos Portos Marítimos		5.000.000
		39101 - Ministério dos Transportes, Portos e Aviação Civil - Administração Direta	5.000.000
00MI	Participação da União no Capital - Companhia Docas do Rio Grande do Norte - Implantação do Programa de Conformidade do Gerenciamento de Resíduos Sólidos e Efluentes Líquidos nos Portos Marítimos		1.000.000
		39101 - Ministério dos Transportes, Portos e Aviação Civil - Administração Direta	1.000.000
00MJ	Participação da União no Capital - Companhia Docas da Bahia - Implantação do Programa de Conformidade do Gerenciamento de Resíduos Sólidos e Efluentes Líquidos nos Portos Marítimos		1.500.000
		39101 - Ministério dos Transportes, Portos e Aviação Civil - Administração Direta	1.500.000
00MK	Participação da União no Capital - Companhia Docas do Espírito Santo - Implantação do Programa de Conformidade do Gerenciamento de Resíduos Sólidos e Efluentes Líquidos nos Portos Marítimos		1.000.000
		39101 - Ministério dos Transportes, Portos e Aviação Civil - Administração Direta	1.000.000
00ML	Participação da União no Capital - Companhia Docas de São Paulo - Implantação do Programa de Conformidade do Gerenciamento de Resíduos Sólidos e Efluentes Líquidos nos Portos Marítimos		1.000.000
		39101 - Ministério dos Transportes, Portos e Aviação Civil - Administração Direta	1.000.000
00MU	Participação da União no Capital da Empresa Brasileira de Infraestrutura Aeroportuária - Aporte de Capital nas Sociedades de Propósito Específico (SPE)		537.000.000
		39902 - Fundo Nacional de Aviação Civil - FNAC	537.000.000
0536	Benefícios e Pensões Indenizatórias Decorrentes de Legislação Especial e/ou Decisões Judiciais		15.181.596
		39101 - Ministério dos Transportes, Portos e Aviação Civil - Administração Direta	12.467.196
		39252 - Departamento Nacional de Infra-Estrutura de Transportes - DNIT	2.714.400
0A45	Participação da União no Capital - Companhia Docas do Estado de São Paulo - Implantação da Avenida Perimetral Portuária no Porto de Santos - no Município de Santos (SP)		41.000.000
		39101 - Ministério dos Transportes, Portos e Aviação Civil - Administração Direta	41.000.000
0E45	Participação da União no Capital da Empresa Brasileira de Infraestrutura Aeroportuária		450.000.000
		39902 - Fundo Nacional de Aviação Civil - FNAC	450.000.000
0EB6	Participação da União no Capital - Companhia Docas do Rio Grande do Norte - Adequação de Instalações Gerais e de Suprimentos no Terminal Salineiro de Areia Branca		500.000
		39101 - Ministério dos Transportes, Portos e Aviação Civil - Administração Direta	500.000

Programas de Operações Especiais

R\$ 1,00

LDO - 2019, Anexo I, Inciso XIV

Recursos de Todas as Fontes

Órgão:

40000 - Ministério do Trabalho

Ação	Título	Unidade Orçamentária	Valor
00OM	Indenização a Servidores em Exercício em Localidades de Fronteira (Lei nº 12.855, de 2013)		2.112.000
		40101 - Ministério do Trabalho - Administração Direta	2.112.000
0643	Complemento da Atualização Monetária dos Recursos do Fundo de Garantia do Tempo de Serviço - FGTS (Lei Complementar nº 110, de 2001)		5.984.786.986
		40101 - Ministério do Trabalho - Administração Direta	5.984.786.986

Órgão:

44000 - Ministério do Meio Ambiente

Ação	Título	Unidade Orçamentária	Valor
0536	Benefícios e Pensões Indenizatórias Decorrentes de Legislação Especial e/ou Decisões Judiciais		209.218
		44201 - Instituto Brasileiro do Meio Ambiente e dos Recursos Naturais Renováveis - IBAMA	209.218

Órgão:

47000 - Ministério do Planejamento, Desenvolvimento e Gestão

Ação	Título	Unidade Orçamentária	Valor
00QF	Integralização de Cotas em Fundo de Apoio à estruturação e ao desenvolvimento de projetos de concessões e parcerias público-privadas da União, dos Estados, do Distrito Federal e dos Municípios		100.000.000
		47101 - Ministério do Planejamento, Desenvolvimento e Gestão - Administração Direta	100.000.000
0536	Benefícios e Pensões Indenizatórias Decorrentes de Legislação Especial e/ou Decisões Judiciais		676.512
		47101 - Ministério do Planejamento, Desenvolvimento e Gestão - Administração Direta	626.400
		47205 - Fundação Instituto Brasileiro de Geografia e Estatística	50.112
0739	Indenização a Anistiados Políticos em Prestação Única ou em Prestação Mensal, Permanente e Continuada, nos termos da Lei nº 10.559, de 2002		586.742.000
		47101 - Ministério do Planejamento, Desenvolvimento e Gestão - Administração Direta	586.742.000
0C01	Valores Retroativos a Anistiados Políticos nos termos da Lei nº 11.354, de 19/10/2006		127.519.944
		47101 - Ministério do Planejamento, Desenvolvimento e Gestão - Administração Direta	127.519.944

Órgão:

52000 - Ministério da Defesa

Ação	Título	Unidade Orçamentária	Valor
00PP	Integralização do Capital Social Inicial da Empresa de Projetos Aeroespaciais do Brasil S.A. – ALADA		100.000
		52111 - Comando da Aeronáutica	100.000
00QJ	Participação da União no Capital da Empresa Gerencial de Projetos Navais - EMGEPRON - Recomposição do Núcleo Naval - Construção das Corvetas da Classe Tamandaré		2.500.000.000
		52131 - Comando da Marinha	2.500.000.000
0536	Benefícios e Pensões Indenizatórias Decorrentes de Legislação Especial e/ou Decisões Judiciais		2.491.377
		52101 - Ministério da Defesa - Administração Direta	40.716
		52111 - Comando da Aeronáutica	761.371
		52121 - Comando do Exército	649.884
		52131 - Comando da Marinha	857.750
		52221 - Indústria de Material Bélico do Brasil - IMBEL	181.656
0739	Indenização a Anistiados Políticos em Prestação Única ou em Prestação Mensal, Permanente e Continuada, nos termos da Lei nº 10.559, de 2002		586.742.000

Programas de Operações Especiais

R\$ 1,00

LDO - 2019, Anexo I, Inciso XIV

Recursos de Todas as Fontes

0C01	Valores Retroativos a Anistiados Políticos nos termos da Lei nº 11.354, de 19/10/2006	52111 - Comando da Aeronáutica	358.449.000
		52121 - Comando do Exército	58.032.120
		52131 - Comando da Marinha	153.235.372
			13.960.932
		52111 - Comando da Aeronáutica	3.006.060
		52121 - Comando do Exército	4.373.856
		52131 - Comando da Marinha	6.581.016

Órgão:

53000 - Ministério da Integração Nacional

Ação	Título	Unidade Orçamentária	Valor
0536	Benefícios e Pensões Indenizatórias Decorrentes de Legislação Especial e/ou Decisões Judiciais		17.539
		53204 - Departamento Nacional de Obras Contra as Secas - DNOCS	17.539

Órgão:

55000 - Ministério do Desenvolvimento Social

Ação	Título	Unidade Orçamentária	Valor
009K	Complementação de Aposentadorias e Pensões da Extinta RFFSA		625.352.600
		55201 - Instituto Nacional do Seguro Social	625.352.600
0536	Benefícios e Pensões Indenizatórias Decorrentes de Legislação Especial e/ou Decisões Judiciais		871.645.046
		55101 - Ministério do Desenvolvimento Social - Administração Direta	155.462
		55201 - Instituto Nacional do Seguro Social	870.473.952
		55901 - Fundo Nacional de Assistência Social	1.015.632

Órgão:

56000 - Ministério das Cidades

Ação	Título	Unidade Orçamentária	Valor
0536	Benefícios e Pensões Indenizatórias Decorrentes de Legislação Especial e/ou Decisões Judiciais		25.159.982
		56201 - Empresa de Trens Urbanos de Porto Alegre S.A. - TRENSURB	103.982
		56202 - Companhia Brasileira de Trens Urbanos - CBTU	25.056.000

Órgão:

71000 - Encargos Financeiros da União

Ação	Título	Unidade Orçamentária	Valor
000K	Subvenção Econômica em Operações de Financiamento no âmbito do Programa de Sustentação do Investimento - PSI e do Programa Emergencial de Reconstrução de Municípios Afetados por Desastres Naturais (Leis nº 12.096, de 2009 e nº 12.409, de 2011)		1.345.069.000
		71101 - Recursos sob Supervisão do Ministério da Fazenda	1.345.069.000
008G	Devolução de Prêmio de Seguro de Crédito à Exportação		1.091.214
		71905 - Fundo de Garantia à Exportação - Recursos sob Supervisão do Ministério da Fazenda	1.091.214
00JG	Operacionalização do Fundo Social - FS		500.000
		71903 - Fundo Social - FS	500.000
00JJ	Promoção de Investimentos no Brasil e no Exterior: Fundo Social - FS		11.262.298.193
		71903 - Fundo Social - FS	11.262.298.193
00LI	Compensação ao Fundo do Regime Geral de Previdência Social – FRGPS (Lei nº 12.546, de 2011)		7.499.632.377
		71101 - Recursos sob Supervisão do Ministério da Fazenda	7.499.632.377
00M3	Subvenção Econômica nas Operações de Financiamento ao Setor Produtivo para o Desenvolvimento Regional (Lei nº 12.712, de 2012)		46.293.000
		71101 - Recursos sob Supervisão do Ministério	46.293.000

Programas de Operações Especiais

R\$ 1,00

LDO - 2019, Anexo I, Inciso XIV

Recursos de Todas as Fontes

00P3	Integralização de Cotas do Fundo Garantidor de Infraestrutura – FGIE		1.000.000
		71101 - Recursos sob Supervisão do Ministério da Fazenda	1.000.000
00QO	Reserva para Participação da União no Capital de Empresas Estatais não Dependentes		1.675.297.605
		71102 - Recursos sob Supervisão do Ministério do Planejamento, Desenvolvimento e Gestão	1.675.297.605
0265	Indenizações e Restituições relativas ao Programa de Garantia da Atividade Agropecuária - PROAGRO (Lei nº 8.171, de 1991)		210.815.000
		71101 - Recursos sob Supervisão do Ministério da Fazenda	210.815.000
0536	Benefícios e Pensões Indenizatórias Decorrentes de Legislação Especial e/ou Decisões Judiciais		172.582.464
		71102 - Recursos sob Supervisão do Ministério do Planejamento, Desenvolvimento e Gestão	172.582.464
0605	Ressarcimento ao Gestor do Fundo Nacional de Desestatização (Lei nº 9.491, de 1997)		29.215.464
		71101 - Recursos sob Supervisão do Ministério da Fazenda	29.215.464
0809	Ressarcimento ao Gestor do Fundo de Amortização da Dívida Pública Mobiliária Federal - FAD (Lei nº 9.069, de 1995)		54.226
		71101 - Recursos sob Supervisão do Ministério da Fazenda	54.226
09LK	Encargos do Fundo Contingente da Extinta Rede Ferroviária Federal S.A. - RFFSA		1.500.000
		71901 - Fundo Contingente da Extinta RFFSA - Recursos sob Supervisão do Ministério da Fazenda	1.500.000

Órgão:

73000 - Transferências a Estados, Distrito Federal e Municípios

Ação	Título	Unidade Orçamentária	Valor
0054	Inativos e Pensionistas do Estado do Mato Grosso (Art. 27 da Lei Complementar nº 31, de 1977)		24.804.000
		73101 - Recursos sob Supervisão do Ministério da Fazenda	24.804.000
0055	Inativos e Pensionistas da Extinta via Férrea do Rio Grande do Sul - VIFER (Lei nº 3.887, de 1969)		13.309.440
		73101 - Recursos sob Supervisão do Ministério da Fazenda	13.309.440
0536	Benefícios e Pensões Indenizatórias Decorrentes de Legislação Especial e/ou Decisões Judiciais		26.008
		73113 - Recursos sob Supervisão do Ministério do Planejamento, Desenvolvimento e Gestão	26.008

Órgão:

74000 - Operações Oficiais de Crédito

Ação	Título	Unidade Orçamentária	Valor
00M2	Integralização de cotas em Fundos de Garantia de Operações de Crédito Educativo		559.398.661
		74902 - Recursos sob Supervisão do Fundo de Financiamento ao Estudante do Ensino Superior/FIES - Min. da Educação	559.398.661
00QM	Assunção de Riscos das Operações de Recuperação da Lavoura Cacaueira Baiana (Leis nº 9.126, de 1995 e nº 10.186, de 2001)		305.900.000
		74101 - Recursos sob Supervisão da Secretaria do Tesouro Nacional - Ministério da Fazenda	305.900.000

Órgão:

75000 - Dívida Pública Federal

Ação	Título	Unidade Orçamentária	Valor
00Q3	Assunção, Reconhecimento, Novação de Dívidas de Entidades Públicas e do Fundo de Compensação das Variações Salariais- FCVS		18.788.000.000
		75101 - Recursos sob Supervisão do Ministério da Fazenda	18.788.000.000
00QE	Regularização de Obrigações Contingentes Reconhecidas pela União		152.000.000
		75101 - Recursos sob Supervisão do Ministério da Fazenda	152.000.000

Programas de Operações Especiais

R\$ 1,00

LDO - 2019, Anexo I, Inciso XIV

Recursos de Todas as Fontes

0669	Cobertura do Resultado Negativo Apurado no Banco Central do Brasil (Lei Complementar nº 101, de 2000)		36.836.000.000
		75101 - Recursos sob Supervisão do Ministério da Fazenda	36.836.000.000

Órgão:

81000 - Ministério dos Direitos Humanos

Ação	Título	Unidade Orçamentária	Valor
0536	Benefícios e Pensões Indenizatórias Decorrentes de Legislação Especial e/ou Decisões Judiciais		147.168
		81101 - Ministério dos Direitos Humanos - Administração Direta	147.168
0Z00	Reserva de Contingência - Financeira		133.628.190
		81101 - Ministério dos Direitos Humanos - Administração Direta	120.297.647
		81901 - Fundo Nacional para a Criança e o Adolescente - FNCA	13.330.543

Órgão:

82000 - Ministério da Segurança Pública

Ação	Título	Unidade Orçamentária	Valor
00OM	Indenização a Servidores em Exercício em Localidades de Fronteira (Lei nº 12.855, de 2013)		62.700.000
		82102 - Departamento de Polícia Federal	31.350.000
		82103 - Departamento de Polícia Rodoviária Federal	31.350.000
0536	Benefícios e Pensões Indenizatórias Decorrentes de Legislação Especial e/ou Decisões Judiciais		1.237.524
		82102 - Departamento de Polícia Federal	573.540
		82103 - Departamento de Polícia Rodoviária Federal	663.984

Órgão:

93000 - Programações Condicionadas à Aprovação Legislativa prevista no inciso III do art. 167 da Constituição

Ação	Título	Unidade Orçamentária	Valor
000K	Subvenção Econômica em Operações de Financiamento no âmbito do Programa de Sustentação do Investimento - PSI e do Programa Emergencial de Reconstrução de Municípios Afetados por Desastres Naturais (Leis nº 12.096, de 2009 e nº 12.409, de 2011)		2.017.603.000
		93105 - Recursos sob Supervisão do Ministério da Fazenda	2.017.603.000
00LI	Compensação ao Fundo do Regime Geral de Previdência Social – FRGPS (Lei nº 12.546, de 2011)		2.474.226.074
		93105 - Recursos sob Supervisão do Ministério da Fazenda	2.474.226.074
0265	Indenizações e Restituições relativas ao Programa de Garantia da Atividade Agropecuária - PROAGRO (Lei nº 8.171, de 1991)		226.393.000
		93105 - Recursos sob Supervisão do Ministério da Fazenda	226.393.000

Programa: 0910 Operações Especiais: Gestão da Participação em Organismos e Entidades Nacionais e Internacionais

Valor do Programa
Constante no PLOA:

563.129.021

Órgão:

01000 - Câmara dos Deputados

Ação	Título	Unidade Orçamentária	Valor
00OQ	Contribuições a Organismos Internacionais sem Exigência de Programação Específica		1.310.000
		01101 - Câmara dos Deputados	1.310.000
00PW	Contribuições a Entidades Nacionais sem Exigência de Programação Específica		20.000
		01101 - Câmara dos Deputados	20.000

Órgão:

02000 - Senado Federal

Ação	Título	Unidade Orçamentária	Valor
00OQ	Contribuições a Organismos Internacionais sem Exigência de Programação Específica		1.192.362

Programas de Operações Especiais

R\$ 1,00

LDO - 2019, Anexo I, Inciso XIV

Recursos de Todas as Fontes

		02101 - Senado Federal	1.192.362
00PW	Contribuições a Entidades Nacionais sem Exigência de Programação Específica		92.444
		02101 - Senado Federal	92.444

Órgão:

03000 - Tribunal de Contas da União

Ação	Título	Unidade Orçamentária	Valor
00OQ	Contribuições a Organismos Internacionais sem Exigência de Programação Específica		95.900
		03101 - Tribunal de Contas da União	95.900

Órgão:

10000 - Supremo Tribunal Federal

Ação	Título	Unidade Orçamentária	Valor
00OQ	Contribuições a Organismos Internacionais sem Exigência de Programação Específica		526.000
		10101 - Supremo Tribunal Federal	526.000

Órgão:

14000 - Justiça Eleitoral

Ação	Título	Unidade Orçamentária	Valor
00OQ	Contribuições a Organismos Internacionais sem Exigência de Programação Específica		288.296
		14101 - Tribunal Superior Eleitoral	288.296

Órgão:

20000 - Presidência da República

Ação	Título	Unidade Orçamentária	Valor
00OQ	Contribuições a Organismos Internacionais sem Exigência de Programação Específica		1.000.000
		20101 - Presidência da República	1.000.000

Órgão:

24000 - Ministério da Ciência, Tecnologia, Inovações e Comunicações

Ação	Título	Unidade Orçamentária	Valor
008A	Contribuição à Academia Brasileira de Ciências - ABC		4.000.000
		24101 - Ministério da Ciência, Tecnologia, Inovações e Comunicações - Administração Direta	4.000.000
00F7	Contribuição à Associação Brasileira das Instituições de Pesquisa Tecnológica - ABIPTI		350.000
		24101 - Ministério da Ciência, Tecnologia, Inovações e Comunicações - Administração Direta	350.000
00F8	Contribuição à Sociedade Brasileira para o Progresso da Ciência - SBPC		4.000.000
		24101 - Ministério da Ciência, Tecnologia, Inovações e Comunicações - Administração Direta	4.000.000
00NQ	Contribuição à Associação para Promoção da Excelência do Software Brasileiro - SOFTEX		2.700.000
		24101 - Ministério da Ciência, Tecnologia, Inovações e Comunicações - Administração Direta	2.700.000
00OQ	Contribuições a Organismos Internacionais sem Exigência de Programação Específica		778.800
		24101 - Ministério da Ciência, Tecnologia, Inovações e Comunicações - Administração Direta	766.800
		24205 - Agência Espacial Brasileira	12.000
00PW	Contribuições a Entidades Nacionais sem Exigência de Programação Específica		72.350
		24101 - Ministério da Ciência, Tecnologia, Inovações e Comunicações - Administração Direta	14.350

Programas de Operações Especiais

R\$ 1,00

LDO - 2019, Anexo I, Inciso XIV

Recursos de Todas as Fontes

	24206 - Indústrias Nucleares do Brasil S.A. - INB	20.000
	24207 - Nuclebrás Equipamentos Pesados S.A. - NUCLEP	30.000

Órgão:

25000 - Ministério da Fazenda

Ação	Título	Unidade Orçamentária	Valor
0099	Contribuição ao Centro de Estudos Monetários Latino-Americano - CEMLA		1.838.199
		25201 - Banco Central do Brasil	1.838.199
00OQ	Contribuições a Organismos Internacionais sem Exigência de Programação Específica		4.634.271
		25101 - Ministério da Fazenda - Administração Direta	1.961.471
		25103 - Secretaria da Receita Federal do Brasil	810.000
		25201 - Banco Central do Brasil	1.188.704
		25203 - Comissão de Valores Mobiliários	299.543
		25206 - Superintendência Nacional de Previdência Complementar	60.000
		25208 - Superintendência de Seguros Privados	314.553
00PW	Contribuições a Entidades Nacionais sem Exigência de Programação Específica		122.731
		25201 - Banco Central do Brasil	122.731
00R5	Contribuição ao Fórum Global sobre Transparência e Intercâmbio de Informações para Fins Tributários		2.300.000
		25103 - Secretaria da Receita Federal do Brasil	2.300.000

Órgão:

26000 - Ministério da Educação

Ação	Título	Unidade Orçamentária	Valor
00OQ	Contribuições a Organismos Internacionais sem Exigência de Programação Específica		1.579.627
		26231 - Universidade Federal de Alagoas	4.000
		26232 - Universidade Federal da Bahia	10.000
		26233 - Universidade Federal do Ceará	15.108
		26234 - Universidade Federal do Espírito Santo	60.000
		26235 - Universidade Federal de Goiás	59.500
		26236 - Universidade Federal Fluminense	23.400
		26237 - Universidade Federal de Juiz de Fora	7.000
		26238 - Universidade Federal de Minas Gerais	160.000
		26239 - Universidade Federal do Pará	10.000
		26240 - Universidade Federal da Paraíba	50.000
		26241 - Universidade Federal do Paraná	90.500
		26242 - Universidade Federal de Pernambuco	32.968
		26243 - Universidade Federal do Rio Grande do Norte	54.025
		26244 - Universidade Federal do Rio Grande do Sul	80.000
		26245 - Universidade Federal do Rio de Janeiro	92.000
		26246 - Universidade Federal de Santa Catarina	129.793
		26247 - Universidade Federal de Santa Maria	100.000
		26249 - Universidade Federal Rural do Rio de Janeiro	28.000
		26250 - Fundação Universidade Federal de Roraima	9.000
		26251 - Fundação Universidade Federal do Tocantins	10.000
		26256 - Centro Federal de Educação Tecnológica Celso Suckow da Fonseca	6.000
		26257 - Centro Federal de Educação Tecnológica de Minas Gerais	19.000
		26258 - Universidade Tecnológica Federal do Paraná	60.000

Programas de Operações Especiais

R\$ 1,00

LDO - 2019, Anexo I, Inciso XIV

Recursos de Todas as Fontes

	26261 - Universidade Federal de Itajubá	10.000
	26262 - Universidade Federal de São Paulo	20.810
	26266 - Fundação Universidade Federal do Pampa	5.000
	26267 - Universidade Federal da Integração Latino Americana	20.000
	26269 - Fundação Universidade do Rio de Janeiro	15.000
	26270 - Fundação Universidade do Amazonas	12.000
	26271 - Fundação Universidade de Brasília	58.824
	26273 - Fundação Universidade Federal do Rio Grande	8.000
	26274 - Universidade Federal de Uberlândia	42.000
	26275 - Fundação Universidade Federal do Acre	6.000
	26276 - Fundação Universidade Federal de Mato Grosso	22.000
	26277 - Fundação Universidade Federal de Ouro Preto	5.000
	26278 - Fundação Universidade Federal de Pelotas	6.000
	26280 - Fundação Universidade Federal de São Carlos	40.509
	26282 - Fundação Universidade Federal de Viçosa	1.330
	26283 - Fundação Universidade Federal de Mato Grosso do Sul	5.000
	26284 - Fundação Universidade Federal de Ciências da Saúde de Porto Alegre	40.000
	26286 - Fundação Universidade Federal do Amapá	4.680
	26350 - Fundação Universidade Federal da Grande Dourados	29.400
	26351 - Universidade Federal do Recôncavo da Bahia	9.000
	26352 - Fundação Universidade Federal do ABC	18.000
	26417 - Instituto Federal da Paraíba	4.500
	26420 - Instituto Federal Farroupilha	6.000
	26442 - Universidade da Integração Internacional da Lusofonia Afro-Brasileira	4.780
	26447 - Universidade Federal do Oeste da Bahia	12.000
	26448 - Universidade Federal do Sul e Sudeste do Pará	5.000
	26449 - Universidade Federal do Cariri	11.000
	26453 - Universidade Federal de Jataí	45.000
00PW Contribuições a Entidades Nacionais sem Exigência de Programação Específica		8.387.903
	26201 - Colégio Pedro II	77.248
	26230 - Fundação Universidade Federal do Vale do São Francisco	56.849
	26231 - Universidade Federal de Alagoas	95.475
	26232 - Universidade Federal da Bahia	160.000
	26233 - Universidade Federal do Ceará	108.967
	26234 - Universidade Federal do Espírito Santo	150.000
	26235 - Universidade Federal de Goiás	77.000
	26236 - Universidade Federal Fluminense	107.995
	26237 - Universidade Federal de Juiz de Fora	110.000
	26238 - Universidade Federal de Minas Gerais	240.000
	26239 - Universidade Federal do Pará	150.000
	26240 - Universidade Federal da Paraíba	200.000
	26241 - Universidade Federal do Paraná	112.500
	26242 - Universidade Federal de Pernambuco	92.000
	26243 - Universidade Federal do Rio Grande do Norte	98.745
	26244 - Universidade Federal do Rio Grande do Sul	160.000
	26245 - Universidade Federal do Rio de Janeiro	113.000
	26246 - Universidade Federal de Santa	170.000

Programas de Operações Especiais

R\$ 1,00

LDO - 2019, Anexo I, Inciso XIV

Recursos de Todas as Fontes

26247 -	Universidade Federal de Santa Maria	150.000
26248 -	Universidade Federal Rural de Pernambuco	86.349
26249 -	Universidade Federal Rural do Rio de Janeiro	130.000
26250 -	Fundação Universidade Federal de Roraima	85.000
26251 -	Fundação Universidade Federal do Tocantins	35.000
26252 -	Universidade Federal de Campina Grande	79.001
26253 -	Universidade Federal Rural da Amazônia	25.000
26254 -	Universidade Federal do Triângulo Mineiro	38.393
26255 -	Universidade Federal dos Vales do Jequitinhonha e Mucuri	30.000
26256 -	Centro Federal de Educação Tecnológica Celso Suckow da Fonseca	106.400
26257 -	Centro Federal de Educação Tecnológica de Minas Gerais	119.065
26258 -	Universidade Tecnológica Federal do Paraná	72.946
26260 -	Universidade Federal de Alfenas	65.650
26261 -	Universidade Federal de Itajubá	25.000
26262 -	Universidade Federal de São Paulo	50.639
26263 -	Universidade Federal de Lavras	100.000
26264 -	Universidade Federal Rural do Semi-Árido	45.000
26266 -	Fundação Universidade Federal do Pampa	60.000
26267 -	Universidade Federal da Integração Latino Americana	80.000
26268 -	Fundação Universidade Federal de Rondônia	30.000
26269 -	Fundação Universidade do Rio de Janeiro	85.100
26270 -	Fundação Universidade do Amazonas	60.875
26271 -	Fundação Universidade de Brasília	90.000
26272 -	Fundação Universidade Federal do Maranhão	65.000
26273 -	Fundação Universidade Federal do Rio Grande	35.000
26274 -	Universidade Federal de Uberlândia	210.000
26275 -	Fundação Universidade Federal do Acre	66.000
26276 -	Fundação Universidade Federal de Mato Grosso	83.000
26277 -	Fundação Universidade Federal de Ouro Preto	65.000
26278 -	Fundação Universidade Federal de Pelotas	130.000
26279 -	Fundação Universidade Federal do Piauí	120.000
26280 -	Fundação Universidade Federal de São Carlos	49.000
26281 -	Fundação Universidade Federal de Sergipe	120.000
26282 -	Fundação Universidade Federal de Viçosa	54.200
26283 -	Fundação Universidade Federal de Mato Grosso do Sul	50.000
26284 -	Fundação Universidade Federal de Ciências da Saúde de Porto Alegre	62.000
26285 -	Fundação Universidade Federal de São João del-Rei	80.000
26286 -	Fundação Universidade Federal do Amapá	50.000
26350 -	Fundação Universidade Federal da Grande Dourados	61.600
26351 -	Universidade Federal do Recôncavo da Bahia	40.000
26352 -	Fundação Universidade Federal do ABC	154.500
26402 -	Instituto Federal de Alagoas	78.764
26403 -	Instituto Federal do Amazonas	69.246
26404 -	Instituto Federal Baiano	64.921
26405 -	Instituto Federal do Ceará	98.317
26406 -	Instituto Federal do Espírito Santo	97.282

Programas de Operações Especiais

R\$ 1,00

LDO - 2019, Anexo I, Inciso XIV

Recursos de Todas as Fontes

26408 -	Instituto Federal do Maranhão	119.898
26409 -	Instituto Federal de Minas Gerais	82.340
26410 -	Instituto Federal do Norte de Minas Gerais	56.807
26411 -	Instituto Federal do Sudeste de Minas Gerais	54.503
26412 -	Instituto Federal do Sul de Minas Gerais	58.864
26413 -	Instituto Federal do Triângulo Mineiro	42.792
26414 -	Instituto Federal do Mato Grosso	99.500
26415 -	Instituto Federal do Mato Grosso do Sul	39.230
26416 -	Instituto Federal do Pará	73.388
26417 -	Instituto Federal da Paraíba	89.211
26418 -	Instituto Federal de Pernambuco	83.854
26419 -	Instituto Federal do Rio Grande do Sul	67.374
26420 -	Instituto Federal Farroupilha	58.406
26421 -	Instituto Federal de Rondônia	53.272
26422 -	Instituto Federal Catarinense	70.971
26423 -	Instituto Federal de Sergipe	60.000
26424 -	Instituto Federal do Tocantins	51.308
26425 -	Instituto Federal do Acre	30.000
26426 -	Instituto Federal do Amapá	23.846
26427 -	Instituto Federal da Bahia	90.000
26428 -	Instituto Federal de Brasília	45.098
26429 -	Instituto Federal de Goiás	62.910
26430 -	Instituto Federal do Sertão Pernambucano	31.905
26431 -	Instituto Federal do Piauí	72.334
26432 -	Instituto Federal do Paraná	73.352
26433 -	Instituto Federal do Rio de Janeiro	57.689
26434 -	Instituto Federal Fluminense	73.359
26435 -	Instituto Federal do Rio Grande do Norte	56.720
26436 -	Instituto Federal Sul-rio-grandense	66.993
26437 -	Instituto Federal de Roraima	25.505
26438 -	Instituto Federal de Santa Catarina	87.065
26439 -	Instituto Federal de São Paulo	133.280
26440 -	Universidade Federal da Fronteira Sul	70.000
26441 -	Universidade Federal do Oeste do Pará	53.857
26442 -	Universidade da Integração Internacional da Lusofonia Afro-Brasileira	21.894
26447 -	Universidade Federal do Oeste da Bahia	37.000
26448 -	Universidade Federal do Sul e Sudeste do Pará	35.000
26449 -	Universidade Federal do Cariri	60.000
26450 -	Universidade Federal do Sul da Bahia	30.394
26452 -	Universidade Federal de Catalão	9.898
26453 -	Universidade Federal de Jataí	14.596
26455 -	Universidade Federal do Delta do Parnaíba	15.000
26456 -	Universidade Federal do Agreste de Pernambuco	46.549

Órgão:

28000 - Ministério da Indústria, Comércio Exterior e Serviços

Ação	Título	Unidade Orçamentária	Valor
000Q	Contribuições a Organismos Internacionais sem Exigência de Programação Específica		691.815
		28202 - Instituto Nacional de Metrologia, Qualidade e Tecnologia - Inmetro	691.815

Programas de Operações Especiais

R\$ 1,00

LDO - 2019, Anexo I, Inciso XIV

Recursos de Todas as Fontes

Órgão:

30000 - Ministério da Justiça

Ação	Título	Unidade Orçamentária	Valor
00OQ	Contribuições a Organismos Internacionais sem Exigência de Programação Específica		102.634
		30103 - Arquivo Nacional	102.634

Órgão:

32000 - Ministério de Minas e Energia

Ação	Título	Unidade Orçamentária	Valor
00OQ	Contribuições a Organismos Internacionais sem Exigência de Programação Específica		107.306
		32202 - Companhia de Pesquisa de Recursos Minerais - CPRM	107.306

Órgão:

36000 - Ministério da Saúde

Ação	Título	Unidade Orçamentária	Valor
00OQ	Contribuições a Organismos Internacionais sem Exigência de Programação Específica		140.000
		36213 - Agência Nacional de Saúde Suplementar	140.000
00Q8	Contribuição à Organização Internacional de Desenvolvimento de Padrões de Terminologias em Saúde (IHTSDO - International Health Terminology Standards Development Organisation)		2.050.000
		36901 - Fundo Nacional de Saúde	2.050.000
00QB	Contribuição Voluntária à Agência Internacional de Pesquisa sobre Câncer (IARC - International Agency for Research on Cancer)		4.500.000
		36901 - Fundo Nacional de Saúde	4.500.000
0220	Contribuição à União Internacional contra o Câncer - UICC (MS)		12.000
		36901 - Fundo Nacional de Saúde	12.000

Órgão:

39000 - Ministério dos Transportes, Portos e Aviação Civil

Ação	Título	Unidade Orçamentária	Valor
00OQ	Contribuições a Organismos Internacionais sem Exigência de Programação Específica		173.000
		39101 - Ministério dos Transportes, Portos e Aviação Civil - Administração Direta	125.000
		39250 - Agência Nacional de Transportes Terrestres - ANTT	30.000
		39251 - Agência Nacional de Transportes Aquaviários - ANTAQ	18.000

Órgão:

42000 - Ministério da Cultura

Ação	Título	Unidade Orçamentária	Valor
00OQ	Contribuições a Organismos Internacionais sem Exigência de Programação Específica		438.551
		42101 - Ministério da Cultura - Administração Direta	125.000
		42201 - Fundação Casa de Rui Barbosa	2.151
		42202 - Fundação Biblioteca Nacional - BN	31.400
		42207 - Instituto Brasileiro de Museus	280.000

Órgão:

47000 - Ministério do Planejamento, Desenvolvimento e Gestão

Ação	Título	Unidade Orçamentária	Valor
00OQ	Contribuições a Organismos Internacionais sem Exigência de Programação Específica		67.660
		47205 - Fundação Instituto Brasileiro de Geografia e Estatística	17.660
		47210 - Fundação Escola Nacional de Administração Pública	50.000

Programas de Operações Especiais

R\$ 1,00

LDO - 2019, Anexo I, Inciso XIV

Recursos de Todas as Fontes

Órgão:

51000 - Ministério do Esporte

Ação	Título	Unidade Orçamentária	Valor
000Q	Contribuições a Organismos Internacionais sem Exigência de Programação Específica		50.000
		51101 - Ministério do Esporte - Administração Direta	50.000
00R4	Contribuição à Agência Internacional Antidoping – WADA		1.650.000
		51101 - Ministério do Esporte - Administração Direta	1.650.000

Órgão:

52000 - Ministério da Defesa

Ação	Título	Unidade Orçamentária	Valor
000Q	Contribuições a Organismos Internacionais sem Exigência de Programação Específica		520.896
		52101 - Ministério da Defesa - Administração Direta	141.896
		52131 - Comando da Marinha	51.000
		52911 - Fundo Aeronáutico	328.000

Órgão:

53000 - Ministério da Integração Nacional

Ação	Título	Unidade Orçamentária	Valor
000Q	Contribuições a Organismos Internacionais sem Exigência de Programação Específica		20.000
		53204 - Departamento Nacional de Obras Contra as Secas - DNOCS	20.000

Órgão:

54000 - Ministério do Turismo

Ação	Título	Unidade Orçamentária	Valor
000Q	Contribuições a Organismos Internacionais sem Exigência de Programação Específica		19.000
		54201 - EMBRATUR - Instituto Brasileiro de Turismo	19.000

Órgão:

55000 - Ministério do Desenvolvimento Social

Ação	Título	Unidade Orçamentária	Valor
000Q	Contribuições a Organismos Internacionais sem Exigência de Programação Específica		225.000
		55201 - Instituto Nacional do Seguro Social	225.000

Órgão:

56000 - Ministério das Cidades

Ação	Título	Unidade Orçamentária	Valor
000Q	Contribuições a Organismos Internacionais sem Exigência de Programação Específica		22.454
		56101 - Ministério das Cidades - Administração Direta	22.454

Órgão:

71000 - Encargos Financeiros da União

Ação	Título	Unidade Orçamentária	Valor
0007	Contribuição à Agência Internacional de Pesos e Medidas - BIPM (MDIC)		1.827.118
		71102 - Recursos sob Supervisão do Ministério do Planejamento, Desenvolvimento e Gestão	1.827.118
0011	Contribuição ao Fundo Global para o Meio Ambiente - GEF (MP)		12.123.380
		71102 - Recursos sob Supervisão do Ministério do Planejamento, Desenvolvimento e Gestão	12.123.380
0017	Contribuição à Organização Internacional do Café - OIC (MAPA)		1.179.528

Programas de Operações Especiais

R\$ 1,00

LDO - 2019, Anexo I, Inciso XIV

Recursos de Todas as Fontes

		71102 - Recursos sob Supervisão do Ministério do Planejamento, Desenvolvimento e Gestão	1.179.528
0057	Contribuição à Organização dos Estados Ibero-Americanos para a Educação, a Ciência e a Cultura - OEI (MEC)		2.170.597
		71102 - Recursos sob Supervisão do Ministério do Planejamento, Desenvolvimento e Gestão	2.170.597
0069	Contribuição ao Centro Pan-Americano de Febre Aftosa - PANAFTOSA (MAPA)		8.238.529
		71102 - Recursos sob Supervisão do Ministério do Planejamento, Desenvolvimento e Gestão	8.238.529
0070	Contribuição ao Instituto Interamericano de Cooperação para a Agricultura - IICA (MAPA)		8.580.627
		71102 - Recursos sob Supervisão do Ministério do Planejamento, Desenvolvimento e Gestão	8.580.627
0073	Contribuição à Organização Mundial de Saúde Animal - OIE (MAPA)		565.330
		71102 - Recursos sob Supervisão do Ministério do Planejamento, Desenvolvimento e Gestão	565.330
0074	Contribuição à Organização das Nações Unidas para a Alimentação e Agricultura - FAO (MRE)		44.107.249
		71102 - Recursos sob Supervisão do Ministério do Planejamento, Desenvolvimento e Gestão	44.107.249
0087	Contribuição à União Postal Universal - UPU (MC)		1.033.513
		71102 - Recursos sob Supervisão do Ministério do Planejamento, Desenvolvimento e Gestão	1.033.513
0089	Contribuição à União Internacional de Telecomunicações - UIT (ANATEL)		2.265.248
		71102 - Recursos sob Supervisão do Ministério do Planejamento, Desenvolvimento e Gestão	2.265.248
009B	Contribuição ao Fundo para a Convergência Estrutural do Mercosul - FOCEM (MRE)		62.621.310
		71102 - Recursos sob Supervisão do Ministério do Planejamento, Desenvolvimento e Gestão	62.621.310
00AT	Contribuição ao Protocolo de Kioto (MCTI)		1.045.445
		71102 - Recursos sob Supervisão do Ministério do Planejamento, Desenvolvimento e Gestão	1.045.445
00B7	Contribuição à Organização dos Estados Americanos - OEA (MRE)		1.000.000
		71102 - Recursos sob Supervisão do Ministério do Planejamento, Desenvolvimento e Gestão	1.000.000
00BA	Contribuição à Organização das Nações Unidas para a Educação, a Ciência e a Cultura - UNESCO (MRE)		29.566.658
		71102 - Recursos sob Supervisão do Ministério do Planejamento, Desenvolvimento e Gestão	29.566.658
00BC	Contribuição à Agência Brasileiro-Argentina de Contabilidade e Controle de Materiais Nucleares - ABACC (MRE)		6.066.118
		71102 - Recursos sob Supervisão do Ministério do Planejamento, Desenvolvimento e Gestão	6.066.118
00BG	Contribuição à Comissão Preparatória da Organização do Tratado de Proibição Completa de Testes Nucleares - CTBTO (MRE)		11.758.935
		71102 - Recursos sob Supervisão do Ministério do Planejamento, Desenvolvimento e Gestão	11.758.935
00BU	Contribuição ao Tribunal Internacional do Direito do Mar - TIDM (MRE)		1.481.038
		71102 - Recursos sob Supervisão do Ministério do Planejamento, Desenvolvimento e Gestão	1.481.038
00DN	Contribuição Voluntária ao Centro-Sul - CS (MRE)		129.226
		71102 - Recursos sob Supervisão do Ministério do Planejamento, Desenvolvimento e Gestão	129.226
00E8	Contribuição à Organização Internacional para as Migrações - OIM (MTb)		4.957.984
		71102 - Recursos sob Supervisão do Ministério do Planejamento, Desenvolvimento e Gestão	4.957.984

Programas de Operações Especiais

R\$ 1,00

LDO - 2019, Anexo I, Inciso XIV

Recursos de Todas as Fontes

00F4	Contribuição ao Protocolo de Montreal sobre Substâncias que Destroem a Camada de Ozônio - Protocolo de Montreal (MRE)		514.920
		71102 - Recursos sob Supervisão do Ministério do Planejamento, Desenvolvimento e Gestão	514.920
00GT	Contribuição ao Parlamento do Mercosul - PARLASUL (MRE)		3.053.838
		71102 - Recursos sob Supervisão do Ministério do Planejamento, Desenvolvimento e Gestão	3.053.838
00HE	Contribuição Voluntária ao Tratado Internacional sobre Recursos Fitogenéticos para a Alimentação e Agricultura - TIRFAA (MRE)		716.824
		71102 - Recursos sob Supervisão do Ministério do Planejamento, Desenvolvimento e Gestão	716.824
00HF	Contribuição à União das Nações Sul-Americanas - UNASUL (MRE)		9.950.133
		71102 - Recursos sob Supervisão do Ministério do Planejamento, Desenvolvimento e Gestão	9.950.133
00LQ	Contribuição Voluntária ao Fundo Internacional para a Diversidade Cultural – FIDC (MINC)		293.276
		71102 - Recursos sob Supervisão do Ministério do Planejamento, Desenvolvimento e Gestão	293.276
00LS	Contribuição Voluntária à Convenção-Quadro sobre Controle do Uso do Tabaco – CQCT FCTC (MS)		1.016.381
		71102 - Recursos sob Supervisão do Ministério do Planejamento, Desenvolvimento e Gestão	1.016.381
00OQ	Contribuições a Organismos Internacionais sem Exigência de Programação Específica		14.973.735
		71102 - Recursos sob Supervisão do Ministério do Planejamento, Desenvolvimento e Gestão	14.973.735
0113	Contribuição Voluntária ao Fundo de Cooperação Técnica da Agência Internacional de Energia Atômica - AIEA FCT (MRE)		8.666.679
		71102 - Recursos sob Supervisão do Ministério do Planejamento, Desenvolvimento e Gestão	8.666.679
0123	Contribuição à Organização Marítima Internacional - IMO (MD)		652.386
		71102 - Recursos sob Supervisão do Ministério do Planejamento, Desenvolvimento e Gestão	652.386
0128	Contribuição à Organização das Nações Unidas - ONU (MRE)		108.562.429
		71102 - Recursos sob Supervisão do Ministério do Planejamento, Desenvolvimento e Gestão	108.562.429
0146	Contribuição ao Fundo do Patrimônio Mundial - FPM (MINC)		293.276
		71102 - Recursos sob Supervisão do Ministério do Planejamento, Desenvolvimento e Gestão	293.276
0186	Contribuição à Organização de Aviação Civil Internacional - OACI (MTPA)		5.374.372
		71102 - Recursos sob Supervisão do Ministério do Planejamento, Desenvolvimento e Gestão	5.374.372
0190	Contribuição à Convenção-Quadro das Nações Unidas sobre Mudança do Clima - UNFCCC (MCTI)		1.939.904
		71102 - Recursos sob Supervisão do Ministério do Planejamento, Desenvolvimento e Gestão	1.939.904
0218	Contribuição à Organização Pan-Americana de Saúde - OPAS (MS)		1.000.000
		71102 - Recursos sob Supervisão do Ministério do Planejamento, Desenvolvimento e Gestão	1.000.000
0221	Contribuição à Organização Mundial de Saúde - OMS (MS)		2.000.000
		71102 - Recursos sob Supervisão do Ministério do Planejamento, Desenvolvimento e Gestão	2.000.000
0344	Contribuição à Organização Mundial das Aduanas - OMA (MF)		1.829.233
		71102 - Recursos sob Supervisão do Ministério do Planejamento, Desenvolvimento e Gestão	1.829.233
0420	Contribuição à Organização Mundial de Meteorologia - OMM (MAPA)		6.112.149
		71102 - Recursos sob Supervisão do Ministério do Planejamento, Desenvolvimento e Gestão	6.112.149

Programas de Operações Especiais

R\$ 1,00

LDO - 2019, Anexo I, Inciso XIV

Recursos de Todas as Fontes

0483	Contribuição à Convenção sobre Diversidade Biológica - CDB (MMA)	71102 - Recursos sob Supervisão do Ministério do Planejamento, Desenvolvimento e Gestão	1.426.799
			1.426.799
0541	Contribuição ao Fundo Africano de Desenvolvimento - FAD (MP)	71102 - Recursos sob Supervisão do Ministério do Planejamento, Desenvolvimento e Gestão	13.730.429
			13.730.429
0543	Contribuição ao Fundo Internacional para o Desenvolvimento Agrícola - FIDA (MP)	71102 - Recursos sob Supervisão do Ministério do Planejamento, Desenvolvimento e Gestão	17.000.000
			17.000.000
0867	Contribuição à Secretaria do Mercado Comum do Sul - MERCOSUL (MRE)	71102 - Recursos sob Supervisão do Ministério do Planejamento, Desenvolvimento e Gestão	1.795.614
			1.795.614
0868	Contribuição à Organização do Tratado de Cooperação Amazônica - OTCA (MRE)	71102 - Recursos sob Supervisão do Ministério do Planejamento, Desenvolvimento e Gestão	2.249.158
			2.249.158
0869	Contribuição à Agência Internacional de Energia Atômica - AIEA (MRE)	71102 - Recursos sob Supervisão do Ministério do Planejamento, Desenvolvimento e Gestão	36.123.177
			36.123.177
0870	Contribuição à Comunidade dos Países de Língua Portuguesa - CPLP (MRE)	71102 - Recursos sob Supervisão do Ministério do Planejamento, Desenvolvimento e Gestão	2.113.758
			2.113.758
0872	Contribuição à Organização Mundial do Comércio - OMC (MRE)	71102 - Recursos sob Supervisão do Ministério do Planejamento, Desenvolvimento e Gestão	6.141.492
			6.141.492
0873	Contribuição à Organização Internacional do Trabalho - OIT (MRE)	71102 - Recursos sob Supervisão do Ministério do Planejamento, Desenvolvimento e Gestão	34.525.845
			34.525.845
0B64	Contribuição à Associação Latino-Americana de Integração - ALADI (MRE)	71102 - Recursos sob Supervisão do Ministério do Planejamento, Desenvolvimento e Gestão	1.965.870
			1.965.870
0B66	Contribuição à Secretaria Geral Ibero-Americana - SEGIB (MRE)	71102 - Recursos sob Supervisão do Ministério do Planejamento, Desenvolvimento e Gestão	2.225.176
			2.225.176
0B73	Contribuição à Organização das Nações Unidas para o Desenvolvimento Industrial - UNIDO (MRE)	71102 - Recursos sob Supervisão do Ministério do Planejamento, Desenvolvimento e Gestão	11.840.380
			11.840.380
0B74	Contribuição à Organização para a Proibição das Armas Químicas - OPAQ (MRE)	71102 - Recursos sob Supervisão do Ministério do Planejamento, Desenvolvimento e Gestão	6.943.231
			6.943.231
0B75	Contribuição ao Tribunal Penal Internacional - TPI (MRE)	71102 - Recursos sob Supervisão do Ministério do Planejamento, Desenvolvimento e Gestão	5.000.000
			5.000.000
0C39	Contribuição à Organização Internacional de Madeiras Tropicais - OIMT (MMA)	71102 - Recursos sob Supervisão do Ministério do Planejamento, Desenvolvimento e Gestão	1.201.525
			1.201.525

Órgão:

82000 - Ministério da Segurança Pública

Ação	Título	Unidade Orçamentária	Valor
0122	Contribuição à Organização Internacional de Polícia Criminal - INTERPOL (MJ)		5.100.000

Programas de Operações Especiais

R\$ 1,00

LDO - 2019, Anexo I, Inciso XIV

Recursos de Todas as Fontes

Programa: **0911 Operações Especiais - Remuneração de Agentes Financeiros** Valor do Programa **754.870.000**
 Constante no PLOA:

Órgão:

71000 - Encargos Financeiros da União

Ação	Título	Unidade Orçamentária	Valor
00M4	Remuneração a Agentes Financeiros		754.870.000
		71104 - Remuneração de Agentes Financeiros - Recursos sob Supervisão do Ministério da Fazenda	754.870.000

Programa: **0913 Operações Especiais - Integralização de Cotas em Organismos Financeiros Internacionais** Valor do Programa **21.000.000**
 Constante no PLOA:

Órgão:

71000 - Encargos Financeiros da União

Ação	Título	Unidade Orçamentária	Valor
00OP	Integralização de Cotas de Capital em Organismos Financeiros Internacionais		21.000.000
		71101 - Recursos sob Supervisão do Ministério da Fazenda	1.000.000
		71102 - Recursos sob Supervisão do Ministério do Planejamento, Desenvolvimento e Gestão	20.000.000

Programa: **0999 Reserva de Contingência** Valor do Programa **67.155.124.744**
 Constante no PLOA:

Órgão:

01000 - Câmara dos Deputados

Ação	Título	Unidade Orçamentária	Valor
0Z00	Reserva de Contingência - Financeira		2.735.199
		01101 - Câmara dos Deputados	2.735.199
0Z01	Reserva de Contingência Fiscal - Primária		11.520.335
		01101 - Câmara dos Deputados	11.520.335

Órgão:

02000 - Senado Federal

Ação	Título	Unidade Orçamentária	Valor
0Z00	Reserva de Contingência - Financeira		376.763
		02101 - Senado Federal	376.763
0Z01	Reserva de Contingência Fiscal - Primária		9.000.176
		02101 - Senado Federal	9.000.176

Órgão:

03000 - Tribunal de Contas da União

Ação	Título	Unidade Orçamentária	Valor
0Z00	Reserva de Contingência - Financeira		161.447
		03101 - Tribunal de Contas da União	161.447
0Z01	Reserva de Contingência Fiscal - Primária		3.023.656
		03101 - Tribunal de Contas da União	3.023.656

Órgão:

10000 - Supremo Tribunal Federal

Ação	Título	Unidade Orçamentária	Valor
0Z00	Reserva de Contingência - Financeira		29.890.630
		10101 - Supremo Tribunal Federal	29.890.630
0Z01	Reserva de Contingência Fiscal - Primária		6.931.583
		10101 - Supremo Tribunal Federal	6.931.583
0Z03	Reserva para atendimento do art. 27, § 8º da Lei nº 13.707 de 2018		7.791.842

Programas de Operações Especiais

R\$ 1,00

LDO - 2019, Anexo I, Inciso XIV

Recursos de Todas as Fontes

	10101 - Supremo Tribunal Federal	7.791.842
--	----------------------------------	-----------

Órgão:

11000 - Superior Tribunal de Justiça

Ação	Título	Unidade Orçamentária	Valor
0Z00	Reserva de Contingência - Financeira		31.637.336
		11101 - Superior Tribunal de Justiça	31.637.336
0Z01	Reserva de Contingência Fiscal - Primária		3.378.513
		11101 - Superior Tribunal de Justiça	3.378.513
0Z03	Reserva para atendimento do art. 27, § 8º, da Lei nº 13.707, de 2018		27.971.142
		11101 - Superior Tribunal de Justiça	27.971.142

Órgão:

12000 - Justiça Federal

Ação	Título	Unidade Orçamentária	Valor
0Z00	Reserva de Contingência - Financeira		292.077.049
		12101 - Justiça Federal de Primeiro Grau	292.077.049
0Z01	Reserva de Contingência Fiscal - Primária		755.384.950
		12101 - Justiça Federal de Primeiro Grau	755.384.950
0Z03	Reserva para atendimento do art. 27, § 8º, da Lei nº 13.707, de 2018		267.798.950
		12101 - Justiça Federal de Primeiro Grau	267.798.950

Órgão:

13000 - Justiça Militar da União

Ação	Título	Unidade Orçamentária	Valor
0Z00	Reserva de Contingência - Financeira		11.298.280
		13101 - Justiça Militar da União	11.298.280
0Z01	Reserva de Contingência Fiscal - Primária		2.367.091
		13101 - Justiça Militar da União	2.367.091
0Z03	Reserva para atendimento do art. 27, § 8º, da Lei nº 13.707, de 2018		7.299.067
		13101 - Justiça Militar da União	7.299.067

Órgão:

14000 - Justiça Eleitoral

Ação	Título	Unidade Orçamentária	Valor
0Z00	Reserva de Contingência - Financeira		129.208.505
		14101 - Tribunal Superior Eleitoral	129.208.505
0Z01	Reserva de Contingência Fiscal - Primária		28.384.167
		14101 - Tribunal Superior Eleitoral	28.384.167
0Z03	Reserva para atendimento do art. 27, § 8º, da Lei nº 13.707, de 2018		243.764.891
		14101 - Tribunal Superior Eleitoral	243.764.891

Órgão:

15000 - Justiça do Trabalho

Ação	Título	Unidade Orçamentária	Valor
0Z00	Reserva de Contingência - Financeira		324.286.930
		15101 - Tribunal Superior do Trabalho	198.965.034
		15126 - Conselho Superior da Justiça do Trabalho	125.321.896
0Z01	Reserva de Contingência Fiscal - Primária		814.834.525
		15126 - Conselho Superior da Justiça do Trabalho	814.834.525
0Z03	Reserva para atendimento do art. 27, § 8º, da Lei nº 13.707, de 2018		415.979.938
		15101 - Tribunal Superior do Trabalho	415.979.938

Programas de Operações Especiais

R\$ 1,00

LDO - 2019, Anexo I, Inciso XIV

Recursos de Todas as Fontes

Órgão:

16000 - Justiça do Distrito Federal e dos Territórios

Ação	Título	Unidade Orçamentária	Valor
0Z00	Reserva de Contingência - Financeira		25.240.177
		16101 - Tribunal de Justiça do Distrito Federal	25.240.177
0Z03	Reserva para atendimento do art. 27, § 8º, da Lei nº 13.707, de 2018		81.901.031
		16101 - Tribunal de Justiça do Distrito Federal	81.901.031

Órgão:

17000 - Conselho Nacional de Justiça

Ação	Título	Unidade Orçamentária	Valor
0Z00	Reserva de Contingência - Financeira		82.160
		17101 - Conselho Nacional de Justiça	82.160
0Z01	Reserva de Contingência Fiscal - Primária		550.264
		17101 - Conselho Nacional de Justiça	550.264

Órgão:

20000 - Presidência da República

Ação	Título	Unidade Orçamentária	Valor
0Z00	Reserva de Contingência - Financeira		253.312.781
		20201 - Instituto Nacional de Colonização e Reforma Agrária - INCRA	185.447.744
		20927 - Fundo de Imprensa Nacional	67.865.037

Órgão:

22000 - Ministério da Agricultura, Pecuária e Abastecimento

Ação	Título	Unidade Orçamentária	Valor
0Z00	Reserva de Contingência - Financeira		50.899.556
		22101 - Ministério da Agricultura, Pecuária e Abastecimento - Administração Direta	10.676.383
		22211 - Companhia Nacional de Abastecimento - CONAB	8.405.833
		22906 - Fundo de Defesa da Economia Cafeeira	31.817.340

Órgão:

24000 - Ministério da Ciência, Tecnologia, Inovações e Comunicações

Ação	Título	Unidade Orçamentária	Valor
0Z00	Reserva de Contingência - Financeira		5.209.904.434
		24101 - Ministério da Ciência, Tecnologia, Inovações e Comunicações - Administração Direta	47.854.169
		24206 - Indústrias Nucleares do Brasil S.A. - INB	442.094.156
		24901 - Fundo Nacional de Desenvolvimento Científico e Tecnológico	3.386.943.083
		24906 - Fundo de Universalização dos Serviços de Telecomunicações - FUST	1.145.513.644
		24907 - Fundo para o Desenvolvimento Tecnológico das Telecomunicações - FUNTTEL	187.499.382

Órgão:

25000 - Ministério da Fazenda

Ação	Título	Unidade Orçamentária	Valor
0Z00	Reserva de Contingência - Financeira		1.353.801.169
		25101 - Ministério da Fazenda - Administração Direta	662.418
		25104 - Procuradoria-Geral da Fazenda Nacional	1.145.471.241
		25203 - Comissão de Valores Mobiliários	207.667.510

Órgão:

26000 - Ministério da Educação

Programas de Operações Especiais

R\$ 1,00

LDO - 2019, Anexo I, Inciso XIV

Recursos de Todas as Fontes

Ação	Título	Unidade Orçamentária	Valor
0Z00	Reserva de Contingência - Financeira		655.882.076
		26101 - Ministério da Educação - Administração Direta	655.882.076
0Z01	Reserva de Contingência Fiscal - Primária		4.592.614.252
		26101 - Ministério da Educação - Administração Direta	4.592.614.252

Órgão:

28000 - Ministério da Indústria, Comércio Exterior e Serviços

Ação	Título	Unidade Orçamentária	Valor
0Z00	Reserva de Contingência - Financeira		697.434.403
		28101 - Ministério da Indústria, Comércio Exterior e Serviços - Administração Direta	259.904.095
		28202 - Instituto Nacional de Metrologia, Qualidade e Tecnologia - Inmetro	254.997.611
		28203 - Instituto Nacional da Propriedade Industrial - INPI	163.969.137
		28233 - Superintendência da Zona Franca de Manaus - SUFRAMA	18.563.560

Órgão:

29000 - Defensoria Pública da União

Ação	Título	Unidade Orçamentária	Valor
0Z00	Reserva de Contingência - Financeira		92.291
		29101 - Defensoria Pública da União	92.291
0Z01	Reserva de Contingência Fiscal - Primária		35.403.181
		29101 - Defensoria Pública da União	35.403.181

Órgão:

30000 - Ministério da Justiça

Ação	Título	Unidade Orçamentária	Valor
0Z00	Reserva de Contingência - Financeira		7.430.883
		30912 - Fundo Nacional Antidrogas	7.430.883

Órgão:

32000 - Ministério de Minas e Energia

Ação	Título	Unidade Orçamentária	Valor
0Z00	Reserva de Contingência - Financeira		3.140.067.795
		32101 - Ministério de Minas e Energia - Administração Direta	558.978.697
		32202 - Companhia de Pesquisa de Recursos Minerais - CPRM	204.605.021
		32265 - Agência Nacional do Petróleo, Gás Natural e Biocombustíveis - ANP	1.865.699.683
		32266 - Agência Nacional de Energia Elétrica - ANEEL	253.119.186
		32396 - Agência Nacional de Mineração	257.665.208

Órgão:

34000 - Ministério Público da União

Ação	Título	Unidade Orçamentária	Valor
0Z00	Reserva de Contingência - Financeira		32.718.905
		34101 - Ministério Público Federal	15.824.805
		34102 - Ministério Público Militar	1.066.123
		34103 - Ministério Público do Distrito Federal e dos Territórios	5.121.401
		34104 - Ministério Público do Trabalho	10.706.576
0Z01	Reserva de Contingência Fiscal - Primária		224.254.839
		34101 - Ministério Público Federal	101.511.664
		34102 - Ministério Público Militar	10.836.781
		34103 - Ministério Público do Distrito Federal e	37.515.592

Programas de Operações Especiais

R\$ 1,00

LDO - 2019, Anexo I, Inciso XIV

Recursos de Todas as Fontes

		34104 - Ministério Público do Trabalho	74.390.802
0203	Reserva para atendimento do art. 27, § 8º, da Lei nº 13.707, de 2018		62.313.832
		34101 - Ministério Público Federal	62.313.832

Órgão:

36000 - Ministério da Saúde

Ação	Título	Unidade Orçamentária	Valor
0200	Reserva de Contingência - Financeira		239.114.272
		36213 - Agência Nacional de Saúde Suplementar	232.318.839
		36901 - Fundo Nacional de Saúde	6.795.433
0201	Reserva de Contingência Fiscal - Primária		5.377.766.811
		36901 - Fundo Nacional de Saúde	5.377.766.811

Órgão:

39000 - Ministério dos Transportes, Portos e Aviação Civil

Ação	Título	Unidade Orçamentária	Valor
0200	Reserva de Contingência - Financeira		3.770.169.612
		39101 - Ministério dos Transportes, Portos e Aviação Civil - Administração Direta	1.165.339
		39250 - Agência Nacional de Transportes Terrestres - ANTT	4.000.000
		39254 - Agência Nacional de Aviação Civil - ANAC	162.234.797
		39901 - Fundo da Marinha Mercante - FMM	1.466.603.785
		39902 - Fundo Nacional de Aviação Civil - FNAC	1.933.400.071
		39904 - Fundo Nacional de Desenvolvimento Ferroviário	202.765.620

Órgão:

42000 - Ministério da Cultura

Ação	Título	Unidade Orçamentária	Valor
0200	Reserva de Contingência - Financeira		637.486.150
		42902 - Fundo Nacional de Cultura	637.486.150

Órgão:

44000 - Ministério do Meio Ambiente

Ação	Título	Unidade Orçamentária	Valor
0200	Reserva de Contingência - Financeira		514.740.984
		44101 - Ministério do Meio Ambiente - Administração Direta	290.682.008
		44201 - Instituto Brasileiro do Meio Ambiente e dos Recursos Naturais Renováveis - IBAMA	176.666.747
		44901 - Fundo Nacional de Meio Ambiente - FNMA	47.392.229

Órgão:

47000 - Ministério do Planejamento, Desenvolvimento e Gestão

Ação	Título	Unidade Orçamentária	Valor
0200	Reserva de Contingência - Financeira		252.890.750
		47101 - Ministério do Planejamento, Desenvolvimento e Gestão - Administração Direta	71.165.339
		47908 - Fundo de Garantia para Promoção da Competitividade - FGPC	181.725.411

Órgão:

51000 - Ministério do Esporte

Ação	Título	Unidade Orçamentária	Valor
0200	Reserva de Contingência - Financeira		163.476.530
		51101 - Ministério do Esporte - Administração Direta	163.476.530

Programas de Operações Especiais

R\$ 1,00

LDO - 2019, Anexo I, Inciso XIV

Recursos de Todas as Fontes

Órgão:

52000 - Ministério da Defesa

Ação	Título	Unidade Orçamentária	Valor
0Z00	Reserva de Contingência - Financeira		1.442.100.613
		52121 - Comando do Exército	4.504.518
		52211 - Caixa de Financiamento Imobiliário da Aeronáutica	4.709.236
		52232 - Caixa de Construções de Casas para o Pessoal da Marinha - CCCPM	1.025.224
		52911 - Fundo Aeronáutico	960.114.966
		52921 - Fundo do Exército	144.822.321
		52931 - Fundo Naval	149.805.865
		52932 - Fundo de Desenvolvimento do Ensino Profissional Marítimo	177.118.483
0Z01	Reserva de Contingência Fiscal - Primária		4.248.078.881
		52101 - Ministério da Defesa - Administração Direta	4.248.078.881

Órgão:

54000 - Ministério do Turismo

Ação	Título	Unidade Orçamentária	Valor
0Z00	Reserva de Contingência - Financeira		27.706
		54201 - EMBRATUR - Instituto Brasileiro de Turismo	27.706

Órgão:

56000 - Ministério das Cidades

Ação	Título	Unidade Orçamentária	Valor
0Z00	Reserva de Contingência - Financeira		930.082.652
		56901 - Fundo Nacional de Segurança e Educação do Trânsito - FUNSET	821.831.335
		56902 - Fundo Nacional de Habitação de Interesse Social - FNHIS	108.251.317

Órgão:

59000 - Conselho Nacional do Ministério Público

Ação	Título	Unidade Orçamentária	Valor
0Z00	Reserva de Contingência - Financeira		189.956
		59101 - Conselho Nacional do Ministério Público	189.956
0Z01	Reserva de Contingência Fiscal - Primária		1.080.745
		59101 - Conselho Nacional do Ministério Público	1.080.745

Órgão:

71000 - Encargos Financeiros da União

Ação	Título	Unidade Orçamentária	Valor
0Z00	Reserva de Contingência - Financeira		4.660.445.436
		71102 - Recursos sob Supervisão do Ministério do Planejamento, Desenvolvimento e Gestão	1.183.955.378
		71901 - Fundo Contingente da Extinta RFFSA - Recursos sob Supervisão do Ministério da Fazenda	290.335.621
		71904 - Fundo de Estabilidade do Seguro Rural - Recursos sob Supervisão do M.do Planejamento, Desenvolvimento e Gestão	411.518.968
		71905 - Fundo de Garantia à Exportação - Recursos sob Supervisão do Ministério da Fazenda	2.774.635.469
0Z01	Reserva de Contingência Fiscal - Primária		6.020.106.600
		71102 - Recursos sob Supervisão do Ministério do Planejamento, Desenvolvimento e Gestão	6.020.106.600

Órgão:

81000 - Ministério dos Direitos Humanos

Programas de Operações Especiais

R\$ 1,00

LDO - 2019, Anexo I, Inciso XIV

Recursos de Todas as Fontes

Ação	Título	Unidade Orçamentária	Valor
0Z00	Reserva de Contingência - Financeira		10.519.669
		81902 - Fundo Nacional do Idoso - FNI	10.519.669

Órgão:

82000 - Ministério da Segurança Pública

Ação	Título	Unidade Orçamentária	Valor
0Z00	Reserva de Contingência - Financeira		1.202.151.949
		82102 - Departamento de Polícia Federal	53.639.419
		82103 - Departamento de Polícia Rodoviária Federal	8.331.631
		82902 - Fundo Nacional de Segurança Pública	1.140.180.899
0Z01	Reserva de Contingência Fiscal - Primária		763.328.347
		82101 - Ministério da Segurança Pública - Administração Direta	763.328.347

Órgão:

90000 - Reserva de Contingência

Ação	Título	Unidade Orçamentária	Valor
0Z00	Reserva de Contingência - Financeira		9.350.086.714
		90000 - Reserva de Contingência	9.350.086.714
0Z01	Reserva de Contingência Fiscal - Primária		7.720.273.373
		90000 - Reserva de Contingência	7.720.273.373



REPÚBLICA FEDERATIVA DO BRASIL
MINISTÉRIO DO PLANEJAMENTO, DESENVOLVIMENTO E GESTÃO
SECRETARIA DE ORÇAMENTO FEDERAL

ORÇAMENTOS DA UNIÃO
EXERCÍCIO FINANCEIRO 2019
PROJETO DE LEI ORÇAMENTÁRIA

VOLUME III

Detalhamento das Ações

Órgãos do Poder Legislativo
Tribunal de Contas da União
Órgãos do Poder Judiciário
Defensoria Pública da União
Ministério Público da União

Brasília, DF

2018

Ministério do Planejamento, Desenvolvimento e Gestão
Secretaria de Orçamento Federal (SOF)
SEPN 516, Bloco "D" Lote 08
70770-724 - Brasília, DF
Telefone: + 55 61 2020 2000

Brasil. Ministério do Planejamento, Desenvolvimento e Gestão.
Secretaria de Orçamento Federal.

Orçamentos da União exercício financeiro 2019: projeto de lei
orçamentária. - Brasília, 2018.
6v. em 8.

Conteúdo: Mensagem presidencial - v.1 Texto do projeto de lei,
quadros consolidados, detalhamento da receita, legislação da receita e
da despesa - v.2 Consolidação dos programas de governo - v.3
Detalhamento das ações: Órgãos do Poder Legislativo, Órgãos do
Poder Judiciário, Tribunal de Contas da União, Defensoria Pública da
União, Ministério Público da União - v. 4 t. 1-2 Detalhamento das
ações: órgãos do Poder Executivo, Presidência da República e
ministérios (exceto MEC) - v. 5 Detalhamento das ações: órgãos do
Poder Executivo, Ministério da Educação - v.6 Orçamento de
Investimento: quadros orçamentários consolidados, detalhamento de
programação, detalhamento das ações.

1. Orçamento Federal. 2. Proposta Orçamentária.
3. Projeto de Lei 2019. I. Título.

CDU: 336.14:354(81)"2019"
CDD: 351.72205

Depósito legal na Biblioteca Nacional, conforme Lei nº 10.994, de 14 de dezembro de 2004.

Impresso no Brasil / Printed in Brazil
Brasília - DF

Presidente da República

Michel Temer

Ministro Chefe da Casa Civil da Presidência da República

Eliseu Padilha

Ministro Chefe da Secretaria de Governo da Presidência da República

Carlos Marun

Ministro Chefe da Secretaria-Geral da Presidência da República

Ronaldo Fonseca

Ministro Chefe do Gabinete de Segurança Institucional

Sérgio Etchegoyen

Ministro da Agricultura, Pecuária e Abastecimento

Blairo Maggi

Ministro da Ciência, Tecnologia, Inovações e Comunicações

Gilberto Kassab

Ministro da Cultura

Sérgio Sá Leitão

Ministro da Defesa

Joaquim Silva e Luna

Ministro da Educação

Rossieli Soares da Silva

Ministro da Fazenda

Eduardo Guardia

Ministro da Indústria Comércio Exterior e Serviços

Marcos Jorge de Lima

Ministro da Integração Nacional

Antônio de Pádua de Deus Andrade

Ministro da Justiça

Torquato Jardim

Ministro da Saúde

Gilberto Occhi

Ministro da Segurança Pública

Raul Jungmann

Ministro da Transparência e Controladoria-Geral da União

Wagner Rosário

Ministro das Cidades

Alexandre Baldy

Ministro das Relações Exteriores

Aloysio Nunes

Ministro de Minas e Energia

Wellington Moreira Franco

Ministro do Desenvolvimento Social

Alberto Beltrame

Ministro do Esporte

Leandro Cruz Fróes da Silva

Ministro do Meio Ambiente

Edson Duarte

Ministro do Planejamento, Desenvolvimento e Gestão

Esteves Pedro Colnago Júnior

Ministro do Trabalho

Caio Vieira de Mello

Ministro do Turismo

Vinicius Lummertz

Ministro dos Direitos Humanos

Gustavo do Vale Rocha

Ministro dos Transportes, Portos e Aviação Civil

Valter Casimiro Silveira

Ministro de Estado

Esteves Pedro Colnago Júnior

Secretário-Executivo

Gleisson Cardoso Rubin

Secretário-Executivo Adjunto

Walter Baere de Araújo Filho

Secretário de Coordenação e Governança das Empresas Estatais

Fernando Antônio Ribeiro Soares

Secretário de Desenvolvimento da Infraestrutura

Pedro Capeluppi

Secretário de Planejamento e Assuntos Econômicos

Júlio Alexandre Menezes da Silva

Secretário de Orçamento Federal

George Soares

Secretário-Adjunto de Orçamento Federal para Assuntos de Gestão Orçamentária

Bruno César Grossi de Souza

Secretário-Adjunto de Orçamento Federal para Assuntos de Gestão Fiscal

Geraldo Julião Júnior

Secretário-Adjunto de Orçamento Federal para Assuntos de Gestão Corporativa

Luiz Guilherme Pinto Henriques

Secretário-Adjunto de Orçamento Federal para Assuntos de Avaliação e Relações Institucionais

Márcio Luiz de Albuquerque Oliveira

Diretor do Departamento de Programas da Área Econômica e de Infraestrutura

Zarak de Oliveira Ferreira

Diretor do Departamento de Programas das Áreas Social e Especial

Clayton Luiz Montes

Diretor de Programa

André do Valle

PROJETO DE LEI ORÇAMENTÁRIA

VOLUME III

DETALHAMENTO DAS AÇÕES
PODER LEGISLATIVO
TRIBUNAL DE CONTAS DA UNIÃO
PODER JUDICIÁRIO
DEFENSORIA PÚBLICA DA UNIÃO
MINISTÉRIO PÚBLICO DA UNIÃO

SUMÁRIO GERAL

VOLUME I - TEXTO DO PROJETO DE LEI, QUADROS ORÇAMENTÁRIOS E LEGISLAÇÃO DA RECEITA E DA DESPESA

I - TEXTO DO PROJETO DE LEI ORÇAMENTÁRIA

II - QUADROS ORÇAMENTÁRIOS CONSOLIDADOS

1 - QUADROS CONSOLIDADOS DA RECEITA E DA DESPESA

2 - QUADROS CONSOLIDADOS DA RECEITA

3 - QUADROS CONSOLIDADOS DA DESPESA

4 - MANUTENÇÃO E DESENVOLVIMENTO DO ENSINO

5 - RESULTADO PRIMÁRIO E NOMINAL

6 - SERVIÇO DA DÍVIDA CONTRATUAL E MOBILIÁRIA

7 - FONTES DE FINANCIAMENTO DAS DESPESAS DO ORÇAMENTO DA SEGURIDADE SOCIAL

8 - AÇÕES DA SEGURIDADE SOCIAL

III - RECEITA DOS ORÇAMENTOS FISCAL E DA SEGURIDADE SOCIAL

IV - LEGISLAÇÃO DA RECEITA E DA DESPESA

VOLUME II - CONSOLIDAÇÃO DOS PROGRAMAS DE GOVERNO

VOLUME III - DETALHAMENTO DAS AÇÕES - PODER LEGISLATIVO - TRIBUNAL DE CONTAS DA UNIÃO - PODER JUDICIÁRIO -

MINISTÉRIO PÚBLICO DA UNIÃO

ÓRGÃOS DO PODER LEGISLATIVO

TRIBUNAL DE CONTAS DA UNIÃO

ÓRGÃOS DO PODER JUDICIÁRIO

DEFENSORIA PÚBLICA DA UNIÃO

MINISTÉRIO PÚBLICO DA UNIÃO

VOLUME IV - TOMO I - DETALHAMENTO DAS AÇÕES - ÓRGÃOS DO PODER EXECUTIVO - (EXCLUSIVE MINISTÉRIO DA EDUCAÇÃO)

ÓRGÃOS DO PODER EXECUTIVO (EXCLUSIVE MINISTÉRIO DA EDUCAÇÃO)

PRESIDÊNCIA DA REPÚBLICA E MINISTÉRIOS

VOLUME IV - TOMO II - DETALHAMENTO DAS AÇÕES - ÓRGÃOS DO PODER EXECUTIVO - (EXCLUSIVE MINISTÉRIO DA EDUCAÇÃO)

ÓRGÃOS DO PODER EXECUTIVO (EXCLUSIVE MINISTÉRIO DA EDUCAÇÃO)

PRESIDÊNCIA DA REPÚBLICA E MINISTÉRIOS

VOLUME V - DETALHAMENTO DAS AÇÕES - MINISTÉRIO DA EDUCAÇÃO

ÓRGÃOS DO PODER EXECUTIVO

MINISTÉRIO DA EDUCAÇÃO

VOLUME VI - ORÇAMENTO DE INVESTIMENTO

I - QUADROS ORÇAMENTÁRIOS CONSOLIDADOS

II - DETALHAMENTO DA PROGRAMAÇÃO

III - DETALHAMENTO DAS AÇÕES

ÍNDICE

VOLUME III

DETALHAMENTO DAS AÇÕES - PODER LEGISLATIVO - TRIBUNAL DE CONTAS DA UNIÃO - PODER JUDICIÁRIO - MINISTÉRIO PÚBLICO DA UNIÃO

ÓRGÃOS DO PODER LEGISLATIVO.....	1
01000 - Câmara dos Deputados.....	5
01101 - Câmara dos Deputados	9
01901 - Fundo Rotativo da Câmara dos Deputados	15
02000 - Senado Federal.....	19
02101 - Senado Federal	23
03000 - Tribunal de Contas da União.....	29
03101 - Tribunal de Contas da União	33
ÓRGÃOS DO PODER JUDICIÁRIO.....	35
10000 - Supremo Tribunal Federal.....	39
10101 - Supremo Tribunal Federal	43
11000 - Superior Tribunal de Justiça.....	47
11101 - Superior Tribunal de Justiça	51
12000 - Justiça Federal.....	57
12101 - Justiça Federal de Primeiro Grau	61
12102 - Tribunal Regional Federal da 1a. Região	69
12103 - Tribunal Regional Federal da 2a. Região	73
12104 - Tribunal Regional Federal da 3a. Região	77
12105 - Tribunal Regional Federal da 4a. Região	81
12106 - Tribunal Regional Federal da 5a. Região	85
13000 - Justiça Militar da União.....	89
13101 - Justiça Militar da União	93
14000 - Justiça Eleitoral.....	97
14101 - Tribunal Superior Eleitoral	101
14102 - Tribunal Regional Eleitoral do Acre	107
14103 - Tribunal Regional Eleitoral de Alagoas	111
14104 - Tribunal Regional Eleitoral do Amazonas	115
14105 - Tribunal Regional Eleitoral da Bahia	119
14106 - Tribunal Regional Eleitoral do Ceará	123
14107 - Tribunal Regional Eleitoral do Distrito Federal	127
14108 - Tribunal Regional Eleitoral do Espírito Santo	131
14109 - Tribunal Regional Eleitoral de Goiás	135
14110 - Tribunal Regional Eleitoral do Maranhão	139
14111 - Tribunal Regional Eleitoral de Mato Grosso	143
14112 - Tribunal Regional Eleitoral de Mato Grosso do Sul	147
14113 - Tribunal Regional Eleitoral de Minas Gerais	151
14114 - Tribunal Regional Eleitoral do Pará	155
14115 - Tribunal Regional Eleitoral da Paraíba	159
14116 - Tribunal Regional Eleitoral do Paraná	163
14117 - Tribunal Regional Eleitoral de Pernambuco	167
14118 - Tribunal Regional Eleitoral do Piauí	171
14119 - Tribunal Regional Eleitoral do Rio de Janeiro	175
14120 - Tribunal Regional Eleitoral do Rio Grande do Norte	179
14121 - Tribunal Regional Eleitoral do Rio Grande do Sul	183
14122 - Tribunal Regional Eleitoral de Rondônia	187
14123 - Tribunal Regional Eleitoral de Santa Catarina	191
14124 - Tribunal Regional Eleitoral de São Paulo	195
14125 - Tribunal Regional Eleitoral de Sergipe	199
14126 - Tribunal Regional Eleitoral de Tocantins	203
14127 - Tribunal Regional Eleitoral de Roraima	207
14128 - Tribunal Regional Eleitoral do Amapá	211
14901 - Fundo Partidário	215
15000 - Justiça do Trabalho.....	219
15101 - Tribunal Superior do Trabalho	223
15102 - Tribunal Regional do Trabalho da 1a. Região - Rio de Janeiro	227

VOLUME III

DETALHAMENTO DAS AÇÕES - PODER LEGISLATIVO - TRIBUNAL DE CONTAS DA UNIÃO - PODER JUDICIÁRIO - MINISTÉRIO PÚBLICO DA UNIÃO

15104 - Tribunal Regional do Trabalho da 3a. Região - Minas Gerais	235
15105 - Tribunal Regional do Trabalho da 4a. Região - Rio Grande do Sul	239
15106 - Tribunal Regional do Trabalho da 5a. Região - Bahia	243
15107 - Tribunal Regional do Trabalho da 6a. Região - Pernambuco	247
15108 - Tribunal Regional do Trabalho da 7a. Região - Ceará	251
15109 - Tribunal Regional do Trabalho da 8a. Região - Pará/Amapá	255
15110 - Tribunal Regional do Trabalho da 9a. Região - Paraná	259
15111 - Tribunal Regional do Trabalho da 10a. Região - Distrito Federal/Tocantins	263
15112 - Tribunal Regional do Trabalho da 11a. Região - Amazonas/Roraima	267
15113 - Tribunal Regional do Trabalho da 12a. Região - Santa Catarina	271
15114 - Tribunal Regional do Trabalho da 13a. Região - Paraíba	275
15115 - Tribunal Regional do Trabalho da 14a. Região - Rondônia/Acre	279
15116 - Tribunal Regional do Trabalho da 15a. Região - Campinas/SP	283
15117 - Tribunal Regional do Trabalho da 16a. Região - Maranhão	287
15118 - Tribunal Regional do Trabalho da 17a. Região - Espírito Santo	291
15119 - Tribunal Regional do Trabalho da 18a. Região - Goiás	295
15120 - Tribunal Regional do Trabalho da 19a. Região - Alagoas	299
15121 - Tribunal Regional do Trabalho da 20a. Região - Sergipe	303
15122 - Tribunal Regional do Trabalho da 21a. Região - Rio Grande do Norte	307
15123 - Tribunal Regional do Trabalho da 22a. Região - Piauí	311
15124 - Tribunal Regional do Trabalho da 23a. Região - Mato Grosso	315
15125 - Tribunal Regional do Trabalho da 24a. Região - Mato Grosso do Sul	319
15126 - Conselho Superior da Justiça do Trabalho	323
16000 - Justiça do Distrito Federal e dos Territórios.....	327
16101 - Tribunal de Justiça do Distrito Federal	331
16103 - Justiça da Infância e da Juventude	335
17000 - Conselho Nacional de Justiça.....	339
17101 - Conselho Nacional de Justiça	343
DEFENSORIA PÚBLICA DA UNIÃO.....	346
29000 - Defensoria Pública da União.....	349
29101 - Defensoria Pública da União	353
MINISTÉRIO PÚBLICO DA UNIÃO.....	356
34000 - Ministério Público da União.....	359
34101 - Ministério Público Federal	363
34102 - Ministério Público Militar	369
34103 - Ministério Público do Distrito Federal e dos Territórios	373
34104 - Ministério Público do Trabalho	377
34105 - Escola Superior do Ministério Público da União	381
59000 - Conselho Nacional do Ministério Público.....	385
59101 - Conselho Nacional do Ministério Público	389

ÓRGÃOS DO PODER LEGISLATIVO

01000 - Câmara dos Deputados

Órgão: 01000 - Câmara dos Deputados

R\$ 1,00

Poder Legislativo

Quadro Síntese

Recursos de Todas as Fontes

Código / Especificação		Lei+Créditos 2017	Empenhado 2017	PLO 2018	LOA 2018	PLO 2019		
Total		5.923.774.223	5.416.521.307	6.124.276.414	6.124.276.414	6.316.056.256		
Programa								
0089	Previdência de Inativos e Pensionistas da União	1.703.044.300	1.677.956.932	1.797.604.000	1.797.604.000	1.905.064.912		
0553	Atuação Legislativa da Câmara dos Deputados	4.206.383.557	3.737.537.049	4.299.895.308	4.299.895.308	4.394.855.532		
0909	Operações Especiais: Outros Encargos Especiais	13.268.519	89.952	474.170	474.170	550.278		
0910	Operações Especiais: Gestão da Participação em Organismos e Entidades Nacionais e Internacionais	1.077.847	937.374	1.138.900	1.138.900	1.330.000		
0999	Reserva de Contingência			25.164.036	25.164.036	14.255.534		
Função								
01	Legislativa	4.206.383.557	3.737.537.049	4.299.895.308	4.299.895.308	4.394.855.532		
09	Previdência Social	1.703.135.896	1.678.046.884	1.797.604.000	1.797.604.000	1.905.064.912		
28	Encargos Especiais	14.254.770	937.374	1.613.070	1.613.070	1.880.278		
99	Reserva de Contingência			25.164.036	25.164.036	14.255.534		
Subfunção								
031	Ação Legislativa	682.839.844	542.044.585	739.251.622	739.251.622	827.932.775		
122	Administração Geral	2.808.749.535	2.564.495.995	2.796.214.546	2.796.214.546	2.851.204.599		
131	Comunicação Social	76.838.609	57.734.914	93.419.899	93.419.899	94.223.447		
272	Previdência do Regime Estatutário	1.574.744.300	1.565.550.829	1.658.304.000	1.658.304.000	1.765.764.912		
274	Previdência Especial	128.391.596	112.496.055	139.300.000	139.300.000	139.300.000		
301	Atenção Básica	120.767.756	120.482.125	116.176.176	116.176.176	124.970.952		
331	Proteção e Benefícios ao Trabalhador	211.574.310	211.156.577	220.570.512	220.570.512	223.115.260		
845	Outras Transferências	370.186		378.170	378.170	450.246		
846	Outros Encargos Especiais	319.498.087	242.560.227	335.497.453	335.497.453	274.838.531		
999	Reserva de Contingência			25.164.036	25.164.036	14.255.534		
Unidade								
01101	Câmara dos Deputados	5.848.291.528	5.410.000.502	6.073.737.761	6.073.737.761	6.251.625.147		
01901	Fundo Rotativo da Câmara dos Deputados	75.482.695	6.520.805	50.538.653	50.538.653	64.431.109		
Grupo de Despesa								
1	Pessoal e Encargos Sociais	4.763.965.505	4.473.275.745	4.919.698.622	4.919.698.622	5.013.643.067		
3	Outras Despesas Correntes	1.031.213.017	926.902.333	1.076.919.638	1.076.919.638	1.122.338.824		
4	Investimentos	128.595.701	16.343.230	127.658.154	127.658.154	180.074.365		
Fonte	1-PES	2-JUR	3-ODC	4-INV	5-IFI	6-AMT	9-RES	Total
100	3.247.878.155		1.110.838.824	127.143.256				4.485.860.235
150				8.964.025				8.964.025
153	1.285.539.957							1.285.539.957
156	187.578.284							187.578.284
163				104.918				104.918
169	292.646.671							292.646.671
180			11.500.000	43.862.166				55.362.166
Total	5.013.643.067		1.122.338.824	180.074.365				6.316.056.256

01101 - Câmara dos Deputados

Órgão: 01000 - Câmara dos Deputados

R\$ 1,00

Unidade: 01101 - Câmara dos Deputados

Quadro Síntese		Recursos de Todas as Fontes			
Código / Especificação	Lei+Créditos 2017	Empenhado 2017	PLO 2018	LOA 2018	PLO 2019
Total	5.848.291.528	5.410.000.502	6.073.737.761	6.073.737.761	6.251.625.147
Programa					
0089 Previdência de Inativos e Pensionistas da União	1.703.044.300	1.677.956.932	1.797.604.000	1.797.604.000	1.905.064.912
0553 Atuação Legislativa da Câmara dos Deputados	4.130.900.862	3.731.016.244	4.249.356.655	4.249.356.655	4.330.424.423
0909 Operações Especiais: Outros Encargos Especiais	13.268.519	89.952	474.170	474.170	550.278
0910 Operações Especiais: Gestão da Participação em Organismos e Entidades Nacionais e Internacionais	1.077.847	937.374	1.138.900	1.138.900	1.330.000
0999 Reserva de Contingência			25.164.036	25.164.036	14.255.534
Função					
01 Legislativa	4.130.900.862	3.731.016.244	4.249.356.655	4.249.356.655	4.330.424.423
09 Previdência Social	1.703.135.896	1.678.046.884	1.797.604.000	1.797.604.000	1.905.064.912
28 Encargos Especiais	14.254.770	937.374	1.613.070	1.613.070	1.880.278
99 Reserva de Contingência			25.164.036	25.164.036	14.255.534
Subfunção					
031 Ação Legislativa	647.307.149	539.723.780	693.212.969	693.212.969	770.501.666
122 Administração Geral	2.772.999.535	2.564.495.995	2.796.214.546	2.796.214.546	2.851.204.599
131 Comunicação Social	76.838.609	57.734.914	93.419.899	93.419.899	94.223.447
272 Previdência do Regime Estatutário	1.574.744.300	1.565.550.829	1.658.304.000	1.658.304.000	1.765.764.912
274 Previdência Especial	128.391.596	112.496.055	139.300.000	139.300.000	139.300.000
301 Atenção Básica	116.567.756	116.282.125	111.676.176	111.676.176	117.970.952
331 Proteção e Benefícios ao Trabalhador	211.574.310	211.156.577	220.570.512	220.570.512	223.115.260
845 Outras Transferências	370.186		378.170	378.170	450.246
846 Outros Encargos Especiais	319.498.087	242.560.227	335.497.453	335.497.453	274.838.531
999 Reserva de Contingência			25.164.036	25.164.036	14.255.534
Grupo de Despesa					
1 Pessoal e Encargos Sociais	4.763.965.505	4.473.275.745	4.919.698.622	4.919.698.622	5.013.643.067
3 Outras Despesas Correntes	1.012.939.523	921.383.428	1.066.954.766	1.066.954.766	1.110.838.824
4 Investimentos	71.386.500	15.341.330	87.084.373	87.084.373	127.143.256
Fonte					
100 1-PES	3.247.878.155				4.485.860.235
153 2-JUR	1.285.539.957	1.110.838.824	127.143.256		1.285.539.957
156 3-ODC	187.578.284				187.578.284
169 4-INV	292.646.671				292.646.671
Total	5.013.643.067	1.110.838.824	127.143.256		6.251.625.147

Órgão: 01000 - Câmara dos Deputados

R\$ 1,00

Unidade: 01101 - Câmara dos Deputados

Quadro dos Créditos Orçamentários

Recursos de Todas as Fontes

Programática	Programa/Ação/Localização	Funcional	Esf	GND	RP	Mod	IU	Fte	Valor
0089	Previdência de Inativos e Pensionistas da União								1.905.064.912
	Operações Especiais								1.905.064.912
0089 0181	Aposentadorias e Pensões Civis da União	09 272							1.765.764.912
0089 0181 5664	Aposentadorias e Pensões Civis da União - Em Brasília - DF (Seq: 1)		S	1 - PES	1	90	0	153	1.765.764.912
			S	1 - PES	1	90	0	156	1.285.539.957
			S	1 - PES	1	90	0	169	187.578.284
									292.646.671
0089 0397	Aposentadorias e Pensões do Extinto Instituto de Previdência dos Congressistas - IPC	09 274							139.300.000
0089 0397 5664	Aposentadorias e Pensões do Extinto Instituto de Previdência dos Congressistas - IPC - Em Brasília - DF (Seq: 2)		S	1 - PES	1	90	0	100	139.300.000
									139.300.000
0553	Atuação Legislativa da Câmara dos Deputados								4.330.424.423
	Atividades								4.036.615.924
0553 2004	Assistência Médica e Odontológica aos Servidores Civis, Empregados, Militares e seus Dependentes	01 301							117.970.952
0553 2004 5664	Assistência Médica e Odontológica aos Servidores Civis, Empregados, Militares e seus Dependentes - Em Brasília - DF (Seq: 3)		S	3 - ODC	1	90	0	100	117.970.952
			S	4 - INV	1	90	0	100	114.587.952
									3.383.000
0553 20TP	Ativos Civis da União	01 122							2.820.914.122
0553 20TP 5664	Ativos Civis da União - Em Brasília - DF (Seq: 4)		F	1 - PES	1	90	0	100	2.820.914.122
			F	1 - PES	1	91	0	100	2.594.883.756
									226.030.366
0553 212B	Benefícios Obrigatórios aos Servidores Civis, Empregados, Militares e seus Dependentes	01 331							223.115.260
0553 212B 5664	Benefícios Obrigatórios aos Servidores Civis, Empregados, Militares e seus Dependentes - Em Brasília - DF (Seq: 5)		F	3 - ODC	1	90	0	100	223.115.260
									223.115.260
0553 216H	Ajuda de Custo para Moradia ou Auxílio-Moradia a Agentes Públicos	01 122							9.890.477
0553 216H 5664	Ajuda de Custo para Moradia ou Auxílio-Moradia a Agentes Públicos - Em Brasília - DF (Seq: 6)		F	3 - ODC	2	90	0	100	9.890.477
	Produto: Agente público beneficiado (unidade): 180								9.890.477
0553 2549	Comunicação e Divulgação Institucional	01 131							94.223.447
0553 2549 5664	Comunicação e Divulgação Institucional - Em Brasília - DF (Seq: 7)		F	3 - ODC	2	90	0	100	94.223.447
	Produto: Ação de comunicação realizada (unidade): 143.567		F	4 - INV	2	90	0	100	74.525.855
									19.697.592
0553 4061	Processo Legislativo, Fiscalização e Representação Política	01 031							770.501.666
0553 4061 5664	Processo Legislativo, Fiscalização e Representação Política - Em Brasília - DF (Seq: 8)		F	3 - ODC	2	80	0	100	770.501.666
	Produto: Sessão realizada (unidade): 1.683		F	3 - ODC	2	90	0	100	25.994
			F	3 - ODC	2	91	0	100	676.312.216
			F	3 - ODC	2	91	0	100	10.500.792
			F	4 - INV	2	90	0	100	83.662.664
	Projetos								20.400.000
0553 10C4	Construção do Centro de Gestão e Armazenagem de Materiais da Câmara dos Deputados, no Setor de Indústria e Abastecimento - SIA	01 122							2.200.000
0553 10C4 5664	Construção do Centro de Gestão e Armazenagem de Materiais da Câmara dos Deputados, no Setor de Indústria e Abastecimento - SIA - Em Brasília - DF (Seq: 9)		F	4 - INV	2	90	0	100	2.200.000
	Produto: Edifício construído (% de execução física): 4								2.200.000
0553 10S2	Construção do Centro de Tecnologia da Câmara dos Deputados	01 122							3.200.000
0553 10S2 5664	Construção do Centro de Tecnologia da Câmara dos Deputados - Em Brasília - DF (Seq: 10)		F	4 - INV	2	90	0	100	3.200.000
	Produto: Edifício construído (% de execução física): 6								3.200.000
0553 12F2	Reforma dos Imóveis Funcionais Destinados à Moradia dos Deputados Federais	01 122							15.000.000
0553 12F2 5664	Reforma dos Imóveis Funcionais Destinados à Moradia dos Deputados Federais - Em Brasília - DF (Seq: 11)		F	4 - INV	2	90	0	100	15.000.000
	Produto: Imóvel reformado (% de execução física): 5								15.000.000
	Operações Especiais								273.408.499
0553 09HB	Contribuição da União, de suas Autarquias e Fundações para o Custeio do Regime de Previdência dos Servidores Públicos Federais	01 846							273.408.499
0553 09HB 5664	Contribuição da União, de suas Autarquias e Fundações para o Custeio do Regime de Previdência dos Servidores Públicos Federais - Em Brasília - DF (Seq: 12)		F	1 - PES	0	91	0	100	273.408.499
									273.408.499
0909	Operações Especiais: Outros Encargos Especiais								550.278
	Operações Especiais								550.278
0909 0531	Compensação Financeira entre Entidades de Previdência Federal, Estadual e Municipal	28 845							450.246
0909 0531 0001	Compensação Financeira entre Entidades de Previdência Federal, Estadual e Municipal - Nacional (Seq: 13)		S	3 - ODC	2	30	0	100	450.246
									450.246
0909 0536	Benefícios e Pensões Indenizatórias Decorrentes de Legislação Especial e/ou Decisões Judiciais	28 846							100.032

Órgão: 01000 - Câmara dos Deputados

R\$ 1,00

Unidade: 01101 - Câmara dos Deputados

Quadro dos Créditos Orçamentários

Recursos de Todas as Fontes

Programática	Programa/Ação/Localização	Funcional	Esf	GND	RP	Mod	IU	Fte	Valor
0909 0536 5664	Benefícios e Pensões Indenizatórias Decorrentes de Legislação Especial e/ou Decisões Judiciais - Em Brasília - DF (Seq: 14)		S	3 - ODC	1	90	0	100	100.032
									100.032
0910	Operações Especiais: Gestão da Participação em Organismos e Entidades Nacionais e Internacionais								1.330.000
	Operações Especiais								1.330.000
0910 000Q	Contribuições a Organismos Internacionais sem Exigência de Programação Específica	28 846							1.310.000
0910 000Q 0002	Contribuições a Organismos Internacionais sem Exigência de Programação Específica - No Exterior (Seq: 15)		F	3 - ODC	2	80	0	100	1.310.000
									1.310.000
0910 00PW	Contribuições a Entidades Nacionais sem Exigência de Programação Específica	28 846							20.000
0910 00PW 0001	Contribuições a Entidades Nacionais sem Exigência de Programação Específica - Nacional (Seq: 16)		F	3 - ODC	2	50	0	100	20.000
									20.000
0999	Reserva de Contingência								14.255.534
	Operações Especiais								14.255.534
0999 0Z00	Reserva de Contingência - Financeira	99 999							2.735.199
0999 0Z00 0001	Reserva de Contingência - Financeira - Nacional (Seq: 17)		F	1 - PES	0	91	0	100	2.735.199
									2.735.199
0999 0Z01	Reserva de Contingência Fiscal - Primária	99 999							11.520.335
0999 0Z01 0001	Reserva de Contingência Fiscal - Primária - Nacional (Seq: 18)		F	1 - PES	1	90	0	100	11.520.335
									11.520.335
Total									6.251.625.147

01901 - Fundo Rotativo da Câmara dos Deputados

Órgão: 01000 - Câmara dos Deputados

R\$ 1,00

Unidade: 01901 - Fundo Rotativo da Câmara dos Deputados

Quadro Síntese			Recursos de Todas as Fontes					
Código / Especificação		Lei+Créditos 2017	Empenhado 2017	PLO 2018	LOA 2018	PLO 2019		
Total		75.482.695	6.520.805	50.538.653	50.538.653	64.431.109		
Programa								
0553	Atuação Legislativa da Câmara dos Deputados	75.482.695	6.520.805	50.538.653	50.538.653	64.431.109		
Função								
01	Legislativa	75.482.695	6.520.805	50.538.653	50.538.653	64.431.109		
Subfunção								
031	Ação Legislativa	35.532.695	2.320.805	46.038.653	46.038.653	57.431.109		
122	Administração Geral	35.750.000						
301	Atenção Básica	4.200.000	4.200.000	4.500.000	4.500.000	7.000.000		
Grupo de Despesa								
3	Outras Despesas Correntes	18.273.494	5.518.905	9.964.872	9.964.872	11.500.000		
4	Investimentos	57.209.201	1.001.900	40.573.781	40.573.781	52.931.109		
Fonte	1-PES	2-JUR	3-ODC	4-INV	5-IFI	6-AMT	9-RES	Total
150				8.964.025				8.964.025
163				104.918				104.918
180			11.500.000	43.862.166				55.362.166
Total			11.500.000	52.931.109				64.431.109

Órgão: 01000 - Câmara dos Deputados

R\$ 1,00

Unidade: 01901 - Fundo Rotativo da Câmara dos Deputados

Quadro dos Créditos Orçamentários

Recursos de Todas as Fontes

Programática	Programa/Ação/Localização	Funcional	Esf	GND	RP	Mod	IU	Fte	Valor
0553	Atuação Legislativa da Câmara dos Deputados								64.431.109
Atividades									
0553 2004	Assistência Médica e Odontológica aos Servidores Civis, Empregados, Militares e seus Dependentes	01 301							7.000.000
0553 2004 5664	Assistência Médica e Odontológica aos Servidores Civis, Empregados, Militares e seus Dependentes - Em Brasília - DF (Seq: 19)		S	3 - ODC	1	90	0	180	7.000.000
0553 4061	Processo Legislativo, Fiscalização e Representação Política	01 031							57.431.109
0553 4061 5664	Processo Legislativo, Fiscalização e Representação Política - Em Brasília - DF (Seq: 20)								57.431.109
	Produto: Sessão realizada (unidade): 11		F	3 - ODC	2	90	0	180	4.500.000
			F	4 - INV	2	90	0	150	8.964.025
			F	4 - INV	2	90	0	163	104.918
			F	4 - INV	2	90	0	180	43.862.166
Total									64.431.109

02000 - Senado Federal

Órgão: 02000 - Senado Federal

R\$ 1,00

Poder Legislativo

Quadro Síntese

Recursos de Todas as Fontes

Código / Especificação		Lei+Créditos 2017	Empenhado 2017	PLO 2018	LOA 2018	PLO 2019
Total		4.247.926.057	4.120.870.690	4.371.375.672	4.371.375.672	4.503.015.767
Programa						
0089	Previdência de Inativos e Pensionistas da União	1.907.356.127	1.901.118.899	1.988.764.255	1.988.764.255	2.077.872.337
0551	Atuação Legislativa do Senado Federal	2.329.930.488	2.218.960.472	2.367.164.444	2.367.164.444	2.414.481.685
0909	Operações Especiais: Outros Encargos Especiais	9.729.120				
0910	Operações Especiais: Gestão da Participação em Organismos e Entidades Nacionais e Internacionais	910.322	791.319	1.200.240	1.200.240	1.284.806
0999	Reserva de Contingência			14.246.733	14.246.733	9.376.939
Função						
01	Legislativa	2.329.930.488	2.218.960.472	2.367.164.444	2.367.164.444	2.414.481.685
09	Previdência Social	1.907.356.127	1.901.118.899	1.988.764.255	1.988.764.255	2.077.872.337
28	Encargos Especiais	10.639.442	791.319	1.200.240	1.200.240	1.284.806
99	Reserva de Contingência			14.246.733	14.246.733	9.376.939
Subfunção						
031	Ação Legislativa	372.563.857	329.142.399	389.915.771	389.915.771	392.304.059
122	Administração Geral	1.458.317.766	1.435.918.890	1.467.998.891	1.467.998.891	1.530.945.268
131	Comunicação Social	58.079.483	50.550.704	68.600.964	68.600.964	64.510.870
272	Previdência do Regime Estatutário	1.884.012.999	1.877.955.772	1.965.804.809	1.965.804.809	2.055.923.469
274	Previdência Especial	23.343.128	23.163.128	22.959.446	22.959.446	21.948.868
301	Atenção Básica	133.197.216	132.919.306	132.717.594	132.717.594	166.730.631
331	Proteção e Benefícios ao Trabalhador	83.030.943	82.841.079	83.741.067	83.741.067	85.924.489
846	Outros Encargos Especiais	235.380.665	188.379.414	225.390.397	225.390.397	175.351.174
999	Reserva de Contingência			14.246.733	14.246.733	9.376.939
Unidade						
02101	Senado Federal	4.247.926.057	4.120.870.690	4.371.375.672	4.371.375.672	4.503.015.767
Grupo de Despesa						
1	Pessoal e Encargos Sociais	3.598.787.498	3.523.653.040	3.694.078.036	3.694.078.036	3.790.940.912
3	Outras Despesas Correntes	605.388.355	558.711.615	627.655.821	627.655.821	677.032.505
4	Investimentos	43.750.204	38.506.035	49.641.815	49.641.815	35.042.350
Fonte						
100	1-PES	1.735.017.443				2.437.986.210
150	2-JUR		671.355.355	31.613.412		9.106.088
153	3-ODC		5.677.150	3.428.938		1.741.993.147
156	4-INV					118.605.721
169	5-IFI					195.324.601
6-AMT	9-RES					
Total		3.790.940.912	677.032.505	35.042.350		4.503.015.767

02101 - Senado Federal

Órgão: 02000 - Senado Federal

R\$ 1,00

Unidade: 02101 - Senado Federal

Quadro Síntese		Recursos de Todas as Fontes			
Código / Especificação	Lei+Créditos 2017	Empenhado 2017	PLO 2018	LOA 2018	PLO 2019
Total	4.247.926.057	4.120.870.690	4.371.375.672	4.371.375.672	4.503.015.767
Programa					
0089 Previdência de Inativos e Pensionistas da União	1.907.356.127	1.901.118.899	1.988.764.255	1.988.764.255	2.077.872.337
0551 Atuação Legislativa do Senado Federal	2.329.930.488	2.218.960.472	2.367.164.444	2.367.164.444	2.414.481.685
0909 Operações Especiais: Outros Encargos Especiais	9.729.120				
0910 Operações Especiais: Gestão da Participação em Organismos e Entidades Nacionais e Internacionais	910.322	791.319	1.200.240	1.200.240	1.284.806
0999 Reserva de Contingência			14.246.733	14.246.733	9.376.939
Função					
01 Legislativa	2.329.930.488	2.218.960.472	2.367.164.444	2.367.164.444	2.414.481.685
09 Previdência Social	1.907.356.127	1.901.118.899	1.988.764.255	1.988.764.255	2.077.872.337
28 Encargos Especiais	10.639.442	791.319	1.200.240	1.200.240	1.284.806
99 Reserva de Contingência			14.246.733	14.246.733	9.376.939
Subfunção					
031 Ação Legislativa	372.563.857	329.142.399	389.915.771	389.915.771	392.304.059
122 Administração Geral	1.458.317.766	1.435.918.890	1.467.998.891	1.467.998.891	1.530.945.268
131 Comunicação Social	58.079.483	50.550.704	68.600.964	68.600.964	64.510.870
272 Previdência do Regime Estatutário	1.884.012.999	1.877.955.772	1.965.804.809	1.965.804.809	2.055.923.469
274 Previdência Especial	23.343.128	23.163.128	22.959.446	22.959.446	21.948.868
301 Atenção Básica	133.197.216	132.919.306	132.717.594	132.717.594	166.730.631
331 Proteção e Benefícios ao Trabalhador	83.030.943	82.841.079	83.741.067	83.741.067	85.924.489
846 Outros Encargos Especiais	235.380.665	188.379.414	225.390.397	225.390.397	175.351.174
999 Reserva de Contingência			14.246.733	14.246.733	9.376.939
Grupo de Despesa					
1 Pessoal e Encargos Sociais	3.598.787.498	3.523.653.040	3.694.078.036	3.694.078.036	3.790.940.912
3 Outras Despesas Correntes	605.388.355	558.711.615	627.655.821	627.655.821	677.032.505
4 Investimentos	43.750.204	38.506.035	49.641.815	49.641.815	35.042.350
Fonte					
100 1-PES	1.735.017.443				2.437.986.210
150 3-ODC		671.355.355	31.613.412		9.106.088
153 4-INV	1.741.993.147	5.677.150	3.428.938		1.741.993.147
156 5-IFI	118.605.721				118.605.721
169 6-AMT	195.324.601				195.324.601
Total	3.790.940.912	677.032.505	35.042.350		4.503.015.767

Órgão: 02000 - Senado Federal

R\$ 1,00

Unidade: 02101 - Senado Federal

Quadro dos Créditos Orçamentários

Recursos de Todas as Fontes

Programática	Programa/Ação/Localização	Funcional	Esf	GND	RP	Mod	IU	Fte	Valor
0089	Previdência de Inativos e Pensionistas da União								2.077.872.337
	Operações Especiais								2.077.872.337
0089 0181	Aposentadorias e Pensões Civis da União	09 272							2.055.923.469
0089 0181 5664	Aposentadorias e Pensões Civis da União - Em Brasília - DF (Seq: 21)								2.055.923.469
			S	1 - PES	1	90	0	153	1.741.993.147
			S	1 - PES	1	90	0	156	118.605.721
			S	1 - PES	1	90	0	169	195.324.601
0089 0397	Aposentadorias e Pensões do Extinto Instituto de Previdência dos Congressistas - IPC	09 274							21.948.868
0089 0397 5664	Aposentadorias e Pensões do Extinto Instituto de Previdência dos Congressistas - IPC - Em Brasília - DF (Seq: 22)								21.948.868
			S	1 - PES	1	90	0	100	21.948.868
0551	Atuação Legislativa do Senado Federal								2.414.481.685
	Atividades								2.240.415.317
0551 2004	Assistência Médica e Odontológica aos Servidores Civis, Empregados, Militares e seus Dependentes	01 301							166.730.631
0551 2004 5664	Assistência Médica e Odontológica aos Servidores Civis, Empregados, Militares e seus Dependentes - Em Brasília - DF (Seq: 23)								166.730.631
			S	3 - ODC	1	90	0	100	164.351.676
			S	3 - ODC	1	90	0	150	2.251.190
			S	4 - INV	1	90	0	100	127.765
0551 20TP	Ativos Civis da União	01 122							1.529.625.268
0551 20TP 5664	Ativos Civis da União - Em Brasília - DF (Seq: 24)								1.529.625.268
			F	1 - PES	1	90	0	100	1.445.765.261
			F	1 - PES	1	91	0	100	83.860.007
0551 212B	Benefícios Obrigatórios aos Servidores Civis, Empregados, Militares e seus Dependentes	01 331							85.924.489
0551 212B 5664	Benefícios Obrigatórios aos Servidores Civis, Empregados, Militares e seus Dependentes - Em Brasília - DF (Seq: 25)								85.924.489
			F	3 - ODC	1	90	0	100	85.924.489
0551 216H	Ajuda de Custo para Moradia ou Auxílio-Moradia a Agentes Públicos	01 122							1.320.000
0551 216H 5664	Ajuda de Custo para Moradia ou Auxílio-Moradia a Agentes Públicos - Em Brasília - DF (Seq: 26) Produto: Agente público beneficiado (unidade): 20								1.320.000
			F	3 - ODC	2	90	0	100	1.320.000
0551 2549	Comunicação e Divulgação Institucional	01 131							64.510.870
0551 2549 5664	Comunicação e Divulgação Institucional - Em Brasília - DF (Seq: 27) Produto: Ação de comunicação realizada (unidade): 291.000								64.510.870
			F	3 - ODC	2	90	0	100	57.504.356
			F	3 - ODC	2	91	0	100	471.957
			F	4 - INV	2	90	0	100	6.534.557
0551 4061	Processo Legislativo, Fiscalização e Representação Política	01 031							392.304.059
0551 4061 5664	Processo Legislativo, Fiscalização e Representação Política - Em Brasília - DF (Seq: 28) Produto: Sessão realizada (unidade): 1.119								392.304.059
			F	3 - ODC	2	90	0	100	360.275.985
			F	3 - ODC	2	90	0	150	3.425.960
			F	3 - ODC	2	91	0	100	222.086
			F	4 - INV	2	90	0	100	24.951.090
			F	4 - INV	2	90	0	150	3.428.938
	Operações Especiais								174.066.368
0551 09HB	Contribuição da União, de suas Autarquias e Fundações para o Custeio do Regime de Previdência dos Servidores Públicos Federais	01 846							174.066.368
0551 09HB 5664	Contribuição da União, de suas Autarquias e Fundações para o Custeio do Regime de Previdência dos Servidores Públicos Federais - Em Brasília - DF (Seq: 29)								174.066.368
			F	1 - PES	0	91	0	100	174.066.368
0910	Operações Especiais: Gestão da Participação em Organismos e Entidades Nacionais e Internacionais								1.284.806
	Operações Especiais								1.284.806
0910 00OQ	Contribuições a Organismos Internacionais sem Exigência de Programação Específica	28 846							1.192.362
0910 00OQ 0002	Contribuições a Organismos Internacionais sem Exigência de Programação Específica - No Exterior (Seq: 30)								1.192.362
			F	3 - ODC	2	80	0	100	1.192.362
0910 00PW	Contribuições a Entidades Nacionais sem Exigência de Programação Específica	28 846							92.444
0910 00PW 0001	Contribuições a Entidades Nacionais sem Exigência de Programação Específica - Nacional (Seq: 31)								92.444
			F	3 - ODC	2	50	0	100	92.444
0999	Reserva de Contingência								9.376.939
	Operações Especiais								9.376.939
0999 0Z00	Reserva de Contingência - Financeira	99 999							376.763
0999 0Z00 0001	Reserva de Contingência - Financeira - Nacional (Seq: 32)								376.763
			F	1 - PES	0	91	0	100	376.763
0999 0Z01	Reserva de Contingência Fiscal - Primária	99 999							9.000.176
0999 0Z01 0001	Reserva de Contingência Fiscal - Primária - Nacional (Seq: 33)								9.000.176
			F	1 - PES	1	90	0	100	9.000.176

Órgão: 02000 - Senado Federal

R\$ 1,00

Unidade: 02101 - Senado Federal

Quadro dos Créditos Orçamentários

Recursos de Todas as Fontes

Programática	Programa/Ação/Localização	Funcional	Esf	GND	RP	Mod	IU	Fte	Valor
Total									4.503.015.767

03000 - Tribunal de Contas da União

Órgão: 03000 - Tribunal de Contas da União

R\$ 1,00

Poder Legislativo

Quadro Síntese

Recursos de Todas as Fontes

Código / Especificação		Lei+Créditos 2017	Empenhado 2017	PLO 2018	LOA 2018	PLO 2019
Total		2.096.969.013	1.950.943.939	2.172.996.866	2.172.996.866	2.233.179.976
Programa						
0089	Previdência de Inativos e Pensionistas da União	695.475.461	675.193.631	656.500.000	656.500.000	726.162.239
0550	Controle Externo	1.397.517.909	1.275.663.994	1.514.892.496	1.514.892.496	1.503.736.734
0909	Operações Especiais: Outros Encargos Especiais	3.896.745	27.152			
0910	Operações Especiais: Gestão da Participação em Organismos e Entidades Nacionais e Internacionais	78.898	59.162	80.600	80.600	95.900
0999	Reserva de Contingência			1.523.770	1.523.770	3.185.103
Função						
01	Legislativa	1.397.517.909	1.275.663.994	1.514.892.496	1.514.892.496	1.503.736.734
09	Previdência Social	695.475.461	675.193.631	656.500.000	656.500.000	726.162.239
28	Encargos Especiais	3.975.643	86.314	80.600	80.600	95.900
99	Reserva de Contingência			1.523.770	1.523.770	3.185.103
Subfunção						
032	Controle Externo	236.497.924	153.817.900	218.337.239	218.337.239	254.084.688
122	Administração Geral	903.370.779	892.397.484	1.008.954.303	1.008.954.303	988.021.302
131	Comunicação Social	7.595.098	2.518.359	4.038.429	4.038.429	3.932.306
272	Previdência do Regime Estatutário	695.475.461	675.193.631	656.500.000	656.500.000	726.162.239
301	Atenção Básica	33.626.736	33.215.105	33.577.260	33.577.260	33.709.860
331	Proteção e Benefícios ao Trabalhador	36.072.816	35.866.437	40.924.848	40.924.848	41.040.738
846	Outros Encargos Especiais	184.330.199	157.935.023	209.141.017	209.141.017	183.043.740
999	Reserva de Contingência			1.523.770	1.523.770	3.185.103
Unidade						
03101	Tribunal de Contas da União	2.096.969.013	1.950.943.939	2.172.996.866	2.172.996.866	2.233.179.976
Grupo de Despesa						
1	Pessoal e Encargos Sociais	1.778.209.371	1.722.878.790	1.874.297.607	1.874.297.607	1.898.575.601
3	Outras Despesas Correntes	257.153.086	208.149.924	276.254.536	276.254.536	311.653.040
4	Investimentos	61.489.197	19.915.224	22.444.723	22.444.723	22.951.335
5	Inversões Financeiras	117.359				
Fonte						
100	1-PES	1.172.413.362				1.497.017.737
150	2-JUR		301.653.040	22.951.335		10.000.000
153	3-ODC		10.000.000			413.289.124
156	4-INV	413.289.124				124.100.043
169	5-IFI	124.100.043				188.773.072
169	6-AMT	188.773.072				
169	9-RES					
Total		1.898.575.601	311.653.040	22.951.335		2.233.179.976

03101 - Tribunal de Contas da União

Órgão: 03000 - Tribunal de Contas da União

R\$ 1,00

Unidade: 03101 - Tribunal de Contas da União

Quadro Síntese		Recursos de Todas as Fontes				
Código / Especificação	Lei+Créditos 2017	Empenhado 2017	PLO 2018	LOA 2018	PLO 2019	
Total	2.096.969.013	1.950.943.939	2.172.996.866	2.172.996.866	2.233.179.976	
Programa						
0089 Previdência de Inativos e Pensionistas da União	695.475.461	675.193.631	656.500.000	656.500.000	726.162.239	
0550 Controle Externo	1.397.517.909	1.275.663.994	1.514.892.496	1.514.892.496	1.503.736.734	
0909 Operações Especiais: Outros Encargos Especiais	3.896.745	27.152				
0910 Operações Especiais: Gestão da Participação em Organismos e Entidades Nacionais e Internacionais	78.898	59.162	80.600	80.600	95.900	
0999 Reserva de Contingência			1.523.770	1.523.770	3.185.103	
Função						
01 Legislativa	1.397.517.909	1.275.663.994	1.514.892.496	1.514.892.496	1.503.736.734	
09 Previdência Social	695.475.461	675.193.631	656.500.000	656.500.000	726.162.239	
28 Encargos Especiais	3.975.643	86.314	80.600	80.600	95.900	
99 Reserva de Contingência			1.523.770	1.523.770	3.185.103	
Subfunção						
032 Controle Externo	236.497.924	153.817.900	218.337.239	218.337.239	254.084.688	
122 Administração Geral	903.370.779	892.397.484	1.008.954.303	1.008.954.303	988.021.302	
131 Comunicação Social	7.595.098	2.518.359	4.038.429	4.038.429	3.932.306	
272 Previdência do Regime Estatutário	695.475.461	675.193.631	656.500.000	656.500.000	726.162.239	
301 Atenção Básica	33.626.736	33.215.105	33.577.260	33.577.260	33.709.860	
331 Proteção e Benefícios ao Trabalhador	36.072.816	35.866.437	40.924.848	40.924.848	41.040.738	
846 Outros Encargos Especiais	184.330.199	157.935.023	209.141.017	209.141.017	183.043.740	
999 Reserva de Contingência			1.523.770	1.523.770	3.185.103	
Grupo de Despesa						
1 Pessoal e Encargos Sociais	1.778.209.371	1.722.878.790	1.874.297.607	1.874.297.607	1.898.575.601	
3 Outras Despesas Correntes	257.153.086	208.149.924	276.254.536	276.254.536	311.653.040	
4 Investimentos	61.489.197	19.915.224	22.444.723	22.444.723	22.951.335	
5 Inversões Financeiras	117.359					
Fonte						
100 1-PES	1.172.413.362					1.497.017.737
150 2-JUR		301.653.040	22.951.335			10.000.000
153 3-ODC	413.289.124	10.000.000				413.289.124
156 4-INV	124.100.043					124.100.043
169 5-IFI	188.773.072					188.773.072
Total	1.898.575.601	311.653.040	22.951.335			2.233.179.976

Órgão: 03000 - Tribunal de Contas da União

R\$ 1,00

Unidade: 03101 - Tribunal de Contas da União

Quadro dos Créditos Orçamentários

Recursos de Todas as Fontes

Programática	Programa/Ação/Localização	Funcional	Esf	GND	RP	Mod	IU	Fte	Valor
0089	Previdência de Inativos e Pensionistas da União								726.162.239
	Operações Especiais								726.162.239
0089 0181	Aposentadorias e Pensões Civis da União	09 272							726.162.239
0089 0181 0001	Aposentadorias e Pensões Civis da União - Nacional (Seq: 34)		S	1 - PES	1	90	0	153	726.162.239
			S	1 - PES	1	90	0	156	413.289.124
			S	1 - PES	1	90	0	169	124.100.043
									188.773.072
0550	Controle Externo								1.503.736.734
	Atividades								1.320.788.894
0550 2004	Assistência Médica e Odontológica aos Servidores Civis, Empregados, Militares e seus Dependentes	01 301							33.709.860
0550 2004 0001	Assistência Médica e Odontológica aos Servidores Civis, Empregados, Militares e seus Dependentes - Nacional (Seq: 35)								33.709.860
			S	3 - ODC	1	90	0	100	33.709.860
0550 20TP	Ativos Civis da União	01 122							986.280.419
0550 20TP 0001	Ativos Civis da União - Nacional (Seq: 36)		F	1 - PES	1	90	0	100	986.280.419
									986.280.419
0550 212B	Benefícios Obrigatórios aos Servidores Civis, Empregados, Militares e seus Dependentes	01 331							41.040.738
0550 212B 0001	Benefícios Obrigatórios aos Servidores Civis, Empregados, Militares e seus Dependentes - Nacional (Seq: 37)		F	3 - ODC	1	90	0	100	41.040.738
									41.040.738
0550 216H	Ajuda de Custo para Moradia ou Auxílio-Moradia a Agentes Públicos	01 122							1.740.883
0550 216H 0001	Ajuda de Custo para Moradia ou Auxílio-Moradia a Agentes Públicos - Nacional (Seq: 38) Produto: Agente público beneficiado (unidade): 40		F	3 - ODC	2	90	0	100	1.740.883
									1.740.883
0550 219I	Publicidade Institucional e de Utilidade Pública	01 131							3.932.306
0550 219I 0001	Publicidade Institucional e de Utilidade Pública - Nacional (Seq: 39) Produto: Conteúdo divulgado (unidade): 1.069		F	3 - ODC	2	90	0	100	3.932.306
									3.932.306
0550 4018	Fiscalização da Aplicação dos Recursos Públicos Federais	01 032							254.084.688
0550 4018 0001	Fiscalização da Aplicação dos Recursos Públicos Federais - Nacional (Seq: 40) Produto: Fiscalização realizada (unidade): 5.600		F	3 - ODC	2	80	0	100	500.000
			F	3 - ODC	2	90	0	100	219.270.778
			F	3 - ODC	2	90	0	150	10.000.000
			F	3 - ODC	2	91	0	100	1.362.575
			F	4 - INV	2	90	0	100	22.951.335
	Operações Especiais								182.947.840
0550 09HB	Contribuição da União, de suas Autarquias e Fundações para o Custeio do Regime de Previdência dos Servidores Públicos Federais	01 846							182.947.840
0550 09HB 0001	Contribuição da União, de suas Autarquias e Fundações para o Custeio do Regime de Previdência dos Servidores Públicos Federais - Nacional (Seq: 41)		F	1 - PES	0	91	0	100	182.947.840
									182.947.840
0910	Operações Especiais: Gestão da Participação em Organismos e Entidades Nacionais e Internacionais								95.900
	Operações Especiais								95.900
0910 00OQ	Contribuições a Organismos Internacionais sem Exigência de Programação Específica	28 846							95.900
0910 00OQ 0002	Contribuições a Organismos Internacionais sem Exigência de Programação Específica - No Exterior (Seq: 42)		F	3 - ODC	2	80	0	100	95.900
									95.900
0999	Reserva de Contingência								3.185.103
	Operações Especiais								3.185.103
0999 0Z00	Reserva de Contingência - Financeira	99 999							161.447
0999 0Z00 0001	Reserva de Contingência - Financeira - Nacional (Seq: 43)		F	1 - PES	0	91	0	100	161.447
									161.447
0999 0Z01	Reserva de Contingência Fiscal - Primária	99 999							3.023.656
0999 0Z01 0001	Reserva de Contingência Fiscal - Primária - Nacional (Seq: 44)		F	1 - PES	1	90	0	100	3.023.656
									3.023.656
Total									2.233.179.976

ÓRGÃOS DO PODER JUDICIÁRIO

10000 - Supremo Tribunal Federal

Poder Judiciário

Quadro Síntese

Recursos de Todas as Fontes

Código / Especificação		Lei+Créditos 2017	Empenhado 2017	PLO 2018	LOA 2018	PLO 2019
Total		686.232.270	621.447.836	714.059.827	714.059.827	778.625.817
Programa						
0089	Previdência de Inativos e Pensionistas da União	144.200.000	143.602.053	144.011.871	144.011.871	155.411.347
0565	Prestação Jurisdicional do Supremo Tribunal Federal	542.032.270	477.845.783	564.887.049	564.887.049	578.074.415
0910	Operações Especiais: Gestão da Participação em Organismos e Entidades Nacionais e Internacionais			447.775	447.775	526.000
0999	Reserva de Contingência			4.713.132	4.713.132	44.614.055
Função						
02	Judiciária	542.032.270	477.845.783	564.887.049	564.887.049	578.074.415
09	Previdência Social	144.200.000	143.602.053	144.011.871	144.011.871	155.411.347
28	Encargos Especiais			447.775	447.775	526.000
99	Reserva de Contingência			4.713.132	4.713.132	44.614.055
Subfunção						
061	Ação Judiciária	177.977.888	128.366.238	169.071.413	169.071.413	213.271.264
122	Administração Geral	242.065.760	238.834.625	259.397.089	259.397.089	284.125.425
131	Comunicação Social	49.480.106	40.704.253	54.537.718	54.537.718	
272	Previdência do Regime Estatutário	144.200.000	143.602.053	144.011.871	144.011.871	155.411.347
301	Atenção Básica	15.671.984	15.588.055	16.052.220	16.052.220	16.123.008
331	Proteção e Benefícios ao Trabalhador	15.140.032	14.779.852	16.264.260	16.264.260	16.627.190
846	Outros Encargos Especiais	41.696.500	39.572.760	50.012.124	50.012.124	48.453.528
999	Reserva de Contingência			4.713.132	4.713.132	44.614.055
Unidade						
10101	Supremo Tribunal Federal	686.232.270	621.447.836	714.059.827	714.059.827	778.625.817
Grupo de Despesa						
1	Pessoal e Encargos Sociais	424.973.210	420.336.125	455.686.441	455.686.441	501.873.295
3	Outras Despesas Correntes	226.312.128	179.352.094	216.509.823	216.509.823	208.766.926
4	Investimentos	34.946.932	21.759.617	41.863.563	41.863.563	38.580.536
9	Reserva de Contingência					29.405.060
Fonte						
100	1-PES	392.475.456				638.010.739
127			207.152.589	38.382.694		29.405.060
150			105.039			105.039
156		33.056.702				33.056.702
163				197.842		197.842
169		76.341.137				76.341.137
175			1.509.298			1.509.298
Total	1-PES	501.873.295	208.766.926	38.580.536		778.625.817

10101 - Supremo Tribunal Federal

Órgão: 10000 - Supremo Tribunal Federal

R\$ 1,00

Unidade: 10101 - Supremo Tribunal Federal

Quadro Síntese		Recursos de Todas as Fontes			
Código / Especificação	Lei+Créditos 2017	Empenhado 2017	PLO 2018	LOA 2018	PLO 2019
Total	686.232.270	621.447.836	714.059.827	714.059.827	778.625.817
Programa					
0089 Previdência de Inativos e Pensionistas da União	144.200.000	143.602.053	144.011.871	144.011.871	155.411.347
0565 Prestação Jurisdicional do Supremo Tribunal Federal	542.032.270	477.845.783	564.887.049	564.887.049	578.074.415
0910 Operações Especiais: Gestão da Participação em Organismos e Entidades Nacionais e Internacionais			447.775	447.775	526.000
0999 Reserva de Contingência			4.713.132	4.713.132	44.614.055
Função					
02 Judiciária	542.032.270	477.845.783	564.887.049	564.887.049	578.074.415
09 Previdência Social	144.200.000	143.602.053	144.011.871	144.011.871	155.411.347
28 Encargos Especiais			447.775	447.775	526.000
99 Reserva de Contingência			4.713.132	4.713.132	44.614.055
Subfunção					
061 Ação Judiciária	177.977.888	128.366.238	169.071.413	169.071.413	213.271.264
122 Administração Geral	242.065.760	238.834.625	259.397.089	259.397.089	284.125.425
131 Comunicação Social	49.480.106	40.704.253	54.537.718	54.537.718	
272 Previdência do Regime Estatutário	144.200.000	143.602.053	144.011.871	144.011.871	155.411.347
301 Atenção Básica	15.671.984	15.588.055	16.052.220	16.052.220	16.123.008
331 Proteção e Benefícios ao Trabalhador	15.140.032	14.779.852	16.264.260	16.264.260	16.627.190
846 Outros Encargos Especiais	41.696.500	39.572.760	50.012.124	50.012.124	48.453.528
999 Reserva de Contingência			4.713.132	4.713.132	44.614.055
Grupo de Despesa					
1 Pessoal e Encargos Sociais	424.973.210	420.336.125	455.686.441	455.686.441	501.873.295
3 Outras Despesas Correntes	226.312.128	179.352.094	216.509.823	216.509.823	208.766.926
4 Investimentos	34.946.932	21.759.617	41.863.563	41.863.563	38.580.536
9 Reserva de Contingência					29.405.060
Fonte					
100	392.475.456		38.382.694		638.010.739
127				29.405.060	29.405.060
150		105.039			105.039
156	33.056.702				33.056.702
163			197.842		197.842
169	76.341.137				76.341.137
175		1.509.298			1.509.298
Total	501.873.295	208.766.926	38.580.536	29.405.060	778.625.817

Órgão: 10000 - Supremo Tribunal Federal

R\$ 1,00

Unidade: 10101 - Supremo Tribunal Federal

Quadro dos Créditos Orçamentários

Recursos de Todas as Fontes

Programática	Programa/Ação/Localização	Funcional	Esf	GND	RP	Mod	IU	Fte	Valor
0089	Previdência de Inativos e Pensionistas da União								155.411.347
	Operações Especiais								155.411.347
0089 0181	Aposentadorias e Pensões Civis da União	09 272							155.411.347
0089 0181 5664	Aposentadorias e Pensões Civis da União - Em Brasília - DF (Seq: 45)		S	1 - PES	1	90	0	100	155.411.347
			S	1 - PES	1	90	0	156	46.013.508
			S	1 - PES	1	90	0	169	33.056.702
									76.341.137
0565	Prestação Jurisdicional do Supremo Tribunal Federal								578.074.415
	Atividades								530.146.887
0565 2004	Assistência Médica e Odontológica aos Servidores Civis, Empregados, Militares e seus Dependentes	02 301							16.123.008
0565 2004 5664	Assistência Médica e Odontológica aos Servidores Civis, Empregados, Militares e seus Dependentes - Em Brasília - DF (Seq: 46)		S	3 - ODC	1	90	0	100	16.123.008
			S	4 - INV	1	90	0	100	15.881.808
									241.200
0565 20TP	Ativos Civis da União	02 122							283.325.425
0565 20TP 5664	Ativos Civis da União - Em Brasília - DF (Seq: 47)		F	1 - PES	1	90	0	100	283.325.425
			F	1 - PES	1	91	0	100	282.275.025
									1.050.400
0565 212B	Benefícios Obrigatórios aos Servidores Civis, Empregados, Militares e seus Dependentes	02 331							16.627.190
0565 212B 5664	Benefícios Obrigatórios aos Servidores Civis, Empregados, Militares e seus Dependentes - Em Brasília - DF (Seq: 48)		F	3 - ODC	1	90	0	100	16.627.190
									16.627.190
0565 216H	Ajuda de Custo para Moradia ou Auxílio-Moradia a Agentes Públicos	02 122							800.000
0565 216H 5664	Ajuda de Custo para Moradia ou Auxílio-Moradia a Agentes Públicos - Em Brasília - DF (Seq: 49)		F	3 - ODC	2	90	0	100	800.000
	Produto: Agente público beneficiado (unidade): 51								800.000
0565 6359	Apreciação e Julgamento de Causas no Supremo Tribunal Federal	02 061							213.271.264
0565 6359 5664	Apreciação e Julgamento de Causas no Supremo Tribunal Federal - Em Brasília - DF (Seq: 50)		F	3 - ODC	2	90	0	100	213.271.264
	Produto: Processo julgado (unidade): 87.967		F	3 - ODC	2	90	0	150	173.197.591
			F	3 - ODC	2	90	0	175	105.039
			F	3 - ODC	2	90	0	100	1.509.298
			F	3 - ODC	2	91	0	100	120.000
			F	4 - INV	2	90	0	100	38.141.494
			F	4 - INV	2	90	0	163	197.842
	Operações Especiais								47.927.528
0565 09HB	Contribuição da União, de suas Autarquias e Fundações para o Custeio do Regime de Previdência dos Servidores Públicos Federais	02 846							47.927.528
0565 09HB 5664	Contribuição da União, de suas Autarquias e Fundações para o Custeio do Regime de Previdência dos Servidores Públicos Federais - Em Brasília - DF (Seq: 51)		F	1 - PES	0	91	0	100	47.927.528
									47.927.528
0910	Operações Especiais: Gestão da Participação em Organismos e Entidades Nacionais e Internacionais								526.000
	Operações Especiais								526.000
0910 00OQ	Contribuições a Organismos Internacionais sem Exigência de Programação Específica	28 846							526.000
0910 00OQ 0002	Contribuições a Organismos Internacionais sem Exigência de Programação Específica - No Exterior (Seq: 52)		F	3 - ODC	2	80	0	100	526.000
									526.000
0999	Reserva de Contingência								44.614.055
	Operações Especiais								44.614.055
0999 0Z00	Reserva de Contingência - Financeira	99 999							29.890.630
0999 0Z00 0001	Reserva de Contingência - Financeira - Nacional (Seq: 53)		F	1 - PES	0	91	0	100	485.570
									485.570
0999 0Z00 6497	Reserva de Contingência - Financeira - Reserva de Contingência - Recursos provenientes de receitas próprias e vinculadas (Seq: 54)		F	9 - RES	0	99	0	127	29.405.060
									29.405.060
0999 0Z01	Reserva de Contingência Fiscal - Primária	99 999							6.931.583
0999 0Z01 0001	Reserva de Contingência Fiscal - Primária - Nacional (Seq: 55)		F	1 - PES	1	90	0	100	6.931.583
									6.931.583
0999 0Z03	Reserva para atendimento do art. 27, § 8º, da Lei nº 13.707, de 2018	99 999							7.791.842
0999 0Z03 0001	Reserva para atendimento do art. 27, § 8º, da Lei nº 13.707, de 2018 - Nacional (Seq: 56)		F	1 - PES	1	90	0	100	7.791.842
									7.791.842
Total									778.625.817

11000 - Superior Tribunal de Justiça

Órgão: 11000 - Superior Tribunal de Justiça

R\$ 1,00

Poder Judiciário

Quadro Síntese

Recursos de Todas as Fontes

Código / Especificação		Lei+Créditos 2017	Empenhado 2017	PLO 2018	LOA 2018	PLO 2019
Total		1.438.137.530	1.378.600.903	1.536.877.868	1.536.877.868	1.644.751.462
Programa						
0089	Previdência de Inativos e Pensionistas da União	354.241.000	347.575.209	325.769.051	325.769.051	367.377.400
0568	Prestação Jurisdicional no Superior Tribunal de Justiça	1.083.853.954	1.030.983.529	1.208.083.336	1.208.083.336	1.214.339.551
0909	Operações Especiais: Outros Encargos Especiais	42.576	42.165	44.844	44.844	47.520
0999	Reserva de Contingência			2.980.637	2.980.637	62.986.991
Função						
02	Judiciária	1.083.853.954	1.030.983.529	1.208.083.336	1.208.083.336	1.214.339.551
09	Previdência Social	354.283.576	347.617.374	325.769.051	325.769.051	367.377.400
28	Encargos Especiais			44.844	44.844	47.520
99	Reserva de Contingência			2.980.637	2.980.637	62.986.991
Subfunção						
061	Ação Judiciária	217.558.173	192.490.847	251.331.195	251.331.195	226.533.881
122	Administração Geral	606.399.697	605.148.308	681.954.936	681.954.936	751.972.329
126	Tecnologia da Informação	31.607.080	13.751.796	26.000.000	26.000.000	11.200.000
128	Formação de Recursos Humanos	4.800.000	3.789.705	6.500.000	6.500.000	6.500.000
131	Comunicação Social	9.034.550	8.529.999	12.400.000	12.400.000	
272	Previdência do Regime Estatutário	354.241.000	347.575.209	325.769.051	325.769.051	367.377.400
274	Previdência Especial	42.576	42.165			
301	Atenção Básica	70.042.660	69.984.060	60.027.708	60.027.708	60.027.708
331	Proteção e Benefícios ao Trabalhador	38.095.848	37.112.695	37.659.240	37.659.240	38.895.457
846	Outros Encargos Especiais	106.315.946	100.176.120	132.255.101	132.255.101	119.257.696
999	Reserva de Contingência			2.980.637	2.980.637	62.986.991
Unidade						
11101	Superior Tribunal de Justiça	1.438.137.530	1.378.600.903	1.536.877.868	1.536.877.868	1.644.751.462
Grupo de Despesa						
1	Pessoal e Encargos Sociais	1.064.288.630	1.050.394.081	1.139.146.076	1.139.146.076	1.256.478.235
3	Outras Despesas Correntes	337.994.841	308.705.609	364.195.351	364.195.351	344.380.834
4	Investimentos	35.854.059	19.501.213	33.536.441	33.536.441	12.658.732
9	Reserva de Contingência					31.233.661
Fonte						
100	1-PES	915.794.125				1.271.441.249
127			342.988.392	12.658.732		31.233.661
150			132.257		31.233.661	132.257
153		77.085.918				77.085.918
156		81.343.619				81.343.619
169		182.254.573				182.254.573
175			1.260.185			1.260.185
Total	1-PES	1.256.478.235	344.380.834	12.658.732	31.233.661	1.644.751.462

11101 - Superior Tribunal de Justiça

Órgão: 11000 - Superior Tribunal de Justiça

R\$ 1,00

Unidade: 11101 - Superior Tribunal de Justiça

Quadro Síntese		Recursos de Todas as Fontes			
Código / Especificação	Lei+Créditos 2017	Empenhado 2017	PLO 2018	LOA 2018	PLO 2019
Total	1.438.137.530	1.378.600.903	1.536.877.868	1.536.877.868	1.644.751.462
Programa					
0089 Previdência de Inativos e Pensionistas da União	354.241.000	347.575.209	325.769.051	325.769.051	367.377.400
0568 Prestação Jurisdicional no Superior Tribunal de Justiça	1.083.853.954	1.030.983.529	1.208.083.336	1.208.083.336	1.214.339.551
0909 Operações Especiais: Outros Encargos Especiais	42.576	42.165	44.844	44.844	47.520
0999 Reserva de Contingência			2.980.637	2.980.637	62.986.991
Função					
02 Judiciária	1.083.853.954	1.030.983.529	1.208.083.336	1.208.083.336	1.214.339.551
09 Previdência Social	354.283.576	347.617.374	325.769.051	325.769.051	367.377.400
28 Encargos Especiais			44.844	44.844	47.520
99 Reserva de Contingência			2.980.637	2.980.637	62.986.991
Subfunção					
061 Ação Judiciária	217.558.173	192.490.847	251.331.195	251.331.195	226.533.881
122 Administração Geral	606.399.697	605.148.308	681.954.936	681.954.936	751.972.329
126 Tecnologia da Informação	31.607.080	13.751.796	26.000.000	26.000.000	11.200.000
128 Formação de Recursos Humanos	4.800.000	3.789.705	6.500.000	6.500.000	6.500.000
131 Comunicação Social	9.034.550	8.529.999	12.400.000	12.400.000	
272 Previdência do Regime Estatutário	354.241.000	347.575.209	325.769.051	325.769.051	367.377.400
274 Previdência Especial	42.576	42.165			
301 Atenção Básica	70.042.660	69.984.060	60.027.708	60.027.708	60.027.708
331 Proteção e Benefícios ao Trabalhador	38.095.848	37.112.695	37.659.240	37.659.240	38.895.457
846 Outros Encargos Especiais	106.315.946	100.176.120	132.255.101	132.255.101	119.257.696
999 Reserva de Contingência			2.980.637	2.980.637	62.986.991
Grupo de Despesa					
1 Pessoal e Encargos Sociais	1.064.288.630	1.050.394.081	1.139.146.076	1.139.146.076	1.256.478.235
3 Outras Despesas Correntes	337.994.841	308.705.609	364.195.351	364.195.351	344.380.834
4 Investimentos	35.854.059	19.501.213	33.536.441	33.536.441	12.658.732
9 Reserva de Contingência					31.233.661
Fonte					
100	915.794.125				1.271.441.249
127				31.233.661	31.233.661
150		132.257			132.257
153	77.085.918				77.085.918
156	81.343.619				81.343.619
169	182.254.573				182.254.573
175		1.260.185			1.260.185
Total	1.256.478.235	344.380.834	12.658.732	31.233.661	1.644.751.462

Órgão: 11000 - Superior Tribunal de Justiça

R\$ 1,00

Unidade: 11101 - Superior Tribunal de Justiça

Quadro dos Créditos Orçamentários

Recursos de Todas as Fontes

Programática	Programa/Ação/Localização	Funcional	Esf	GND	RP	Mod	IU	Fte	Valor
0089	Previdência de Inativos e Pensionistas da União								367.377.400
	Operações Especiais								367.377.400
0089 0181	Aposentadorias e Pensões Civis da União	09 272							367.377.400
0089 0181 5664	Aposentadorias e Pensões Civis da União - Em Brasília - DF (Seq: 57)								367.377.400
			S	1 - PES	1	90	0	100	26.693.290
			S	1 - PES	1	90	0	153	77.085.918
			S	1 - PES	1	90	0	156	81.343.619
			S	1 - PES	1	90	0	169	182.254.573
0568	Prestação Jurisdicional no Superior Tribunal de Justiça								1.214.339.551
	Atividades								1.072.929.375
0568 2004	Assistência Médica e Odontológica aos Servidores Civis, Empregados, Militares e seus Dependentes	02 301							60.027.708
0568 2004 5664	Assistência Médica e Odontológica aos Servidores Civis, Empregados, Militares e seus Dependentes - Em Brasília - DF (Seq: 58)								60.027.708
			S	3 - ODC	1	90	0	100	59.850.093
			S	4 - INV	1	90	0	100	177.615
0568 20G2	Formação e Aperfeiçoamento de Magistrados	02 128							6.500.000
0568 20G2 5664	Formação e Aperfeiçoamento de Magistrados - Em Brasília - DF (Seq: 59) Produto: Magistrado capacitado (unidade): 3.000								6.500.000
			F	3 - ODC	2	90	0	100	6.194.220
			F	3 - ODC	2	91	0	100	305.780
0568 20TP	Ativos Civis da União	02 122							738.137.329
0568 20TP 5664	Ativos Civis da União - Em Brasília - DF (Seq: 60)								738.137.329
			F	1 - PES	1	90	0	100	735.427.895
			F	1 - PES	1	91	0	100	2.709.434
0568 212B	Benefícios Obrigatórios aos Servidores Civis, Empregados, Militares e seus Dependentes	02 331							38.895.457
0568 212B 5664	Benefícios Obrigatórios aos Servidores Civis, Empregados, Militares e seus Dependentes - Em Brasília - DF (Seq: 61)								38.895.457
			F	3 - ODC	1	90	0	100	38.895.457
0568 216H	Ajuda de Custo para Moradia ou Auxílio-Moradia a Agentes Públicos	02 122							2.835.000
0568 216H 5664	Ajuda de Custo para Moradia ou Auxílio-Moradia a Agentes Públicos - Em Brasília - DF (Seq: 62) Produto: Agente público beneficiado (unidade): 67								2.835.000
			F	3 - ODC	2	90	0	100	2.835.000
0568 4236	Apreciação e Julgamento de Causas	02 061							226.533.881
0568 4236 5664	Apreciação e Julgamento de Causas - Em Brasília - DF (Seq: 63) Produto: Processo julgado (unidade): 518.354								226.533.881
			F	3 - ODC	2	90	0	100	223.935.082
			F	3 - ODC	2	90	0	150	132.257
			F	3 - ODC	2	90	0	175	1.260.185
			F	3 - ODC	2	91	0	100	957.240
			F	4 - INV	2	90	0	100	249.117
	Projetos								22.200.000
0568 14PU	Construção do Bloco G da Sede do STJ	02 122							5.800.000
0568 14PU 5664	Construção do Bloco G da Sede do STJ - Em Brasília - DF (Seq: 64) Produto: Prédio construído (% de execução física): 21								5.800.000
			F	4 - INV	2	90	0	100	5.800.000
0568 14PV	Construção do Bloco Anexo de Apoio II	02 122							4.700.000
0568 14PV 5664	Construção do Bloco Anexo de Apoio II - Em Brasília - DF (Seq: 65) Produto: Prédio construído (% de execução física): 70								4.700.000
			F	4 - INV	2	90	0	100	4.700.000
0568 157T	Construção do Edifício-Sede da Escola Nacional de Formação e Aperfeiçoamento de Magistrados	02 122							500.000
0568 157T 5664	Construção do Edifício-Sede da Escola Nacional de Formação e Aperfeiçoamento de Magistrados - Em Brasília - DF (Seq: 66) Produto: Edifício construído (% de execução física): 1								500.000
			F	4 - INV	2	90	0	100	500.000
0568 157V	Implantação e Modernização de Infraestruturas de Tecnologia da Informação	02 126							11.200.000
0568 157V 0001	Implantação e Modernização de Infraestruturas de Tecnologia da Informação - Nacional (Seq: 67) Produto: Sistema implantado (unidade): 11								11.200.000
			F	3 - ODC	2	90	0	100	9.968.000
			F	4 - INV	2	90	0	100	1.232.000
	Operações Especiais								119.210.176
0568 09HB	Contribuição da União, de suas Autarquias e Fundações para o Custeio do Regime de Previdência dos Servidores Públicos Federais	02 846							119.210.176
0568 09HB 5664	Contribuição da União, de suas Autarquias e Fundações para o Custeio do Regime de Previdência dos Servidores Públicos Federais - Em Brasília - DF (Seq: 68)								119.210.176
			F	1 - PES	0	91	0	100	119.210.176
0909	Operações Especiais: Outros Encargos Especiais								47.520
	Operações Especiais								47.520
0909 0536	Benefícios e Pensões Indenizatórias Decorrentes de Legislação Especial e/ou Decisões Judiciais	28 846							47.520
0909 0536 5664	Benefícios e Pensões Indenizatórias Decorrentes de Legislação Especial e/ou Decisões Judiciais - Em Brasília - DF (Seq: 69)								47.520
			S	3 - ODC	1	90	0	100	47.520
0999	Reserva de Contingência								62.986.991
	Operações Especiais								62.986.991
0999 0200	Reserva de Contingência - Financeira	99 999							31.637.336

Órgão: 11000 - Superior Tribunal de Justiça

R\$ 1,00

Unidade: 11101 - Superior Tribunal de Justiça

Quadro dos Créditos Orçamentários

Recursos de Todas as Fontes

Programática	Programa/Ação/Localização	Funcional	Esf	GND	RP	Mod	IU	Fte	Valor
0999 0Z00 0001	Reserva de Contingência - Financeira - Nacional (Seq: 70)		F	1 - PES	0	91	0	100	403.675
									403.675
0999 0Z00 6497	Reserva de Contingência - Financeira - Reserva de Contingência - Recursos provenientes de receitas próprias e vinculadas (Seq: 71)		F	9 - RES	0	99	0	127	31.233.661
									31.233.661
0999 0Z01	Reserva de Contingência Fiscal - Primária	99	999						3.378.513
0999 0Z01 0001	Reserva de Contingência Fiscal - Primária - Nacional (Seq: 72)		F	1 - PES	1	90	0	100	3.378.513
									3.378.513
0999 0Z03	Reserva para atendimento do art. 27, § 8º, da Lei nº 13.707, de 2018	99	999						27.971.142
0999 0Z03 0001	Reserva para atendimento do art. 27, § 8º, da Lei nº 13.707, de 2018 - Nacional (Seq: 73)		F	1 - PES	1	90	0	100	27.971.142
									27.971.142
Total									1.644.751.462

12000 - Justiça Federal

Órgão: 12000 - Justiça Federal

R\$ 1,00

Poder Judiciário

Quadro Síntese

Recursos de Todas as Fontes

Código / Especificação		Lei+Créditos 2017	Empenhado 2017	PLO 2018	LOA 2018	PLO 2019
Total		11.594.495.326	11.257.798.128	11.966.883.055	11.966.883.055	12.855.991.338
Programa						
0089	Previdência de Inativos e Pensionistas da União	1.368.608.021	1.368.392.138	1.301.500.000	1.301.500.000	1.489.098.430
0569	Prestação Jurisdicional na Justiça Federal	10.225.883.184	9.889.401.869	9.965.105.058	9.965.105.058	10.051.611.955
0909	Operações Especiais: Outros Encargos Especiais	4.121	4.121	18.684	18.684	20.004
0999	Reserva de Contingência			700.259.313	700.259.313	1.315.260.949
Função						
02	Judiciária	10.225.883.184	9.889.401.869	9.965.105.058	9.965.105.058	10.051.611.955
09	Previdência Social	1.368.612.142	1.368.396.259	1.301.500.000	1.301.500.000	1.489.098.430
28	Encargos Especiais			18.684	18.684	20.004
99	Reserva de Contingência			700.259.313	700.259.313	1.315.260.949
Subfunção						
061	Ação Judiciária	1.667.925.353	1.511.890.858	1.482.470.690	1.482.470.690	1.321.492.835
122	Administração Geral	6.744.725.245	6.617.306.843	6.587.903.580	6.587.903.580	6.899.114.738
126	Tecnologia da Informação	12.993.593	10.693.473	10.875.317	10.875.317	5.020.590
131	Comunicação Social	6.646.754	4.880.507	7.622.968	7.622.968	5.959.000
272	Previdência do Regime Estatutário	1.368.608.021	1.368.392.138	1.301.500.000	1.301.500.000	1.489.098.430
274	Previdência Especial	4.121	4.121			
301	Atenção Básica	231.828.740	231.742.271	214.711.472	214.711.472	217.794.960
331	Proteção e Benefícios ao Trabalhador	393.829.618	389.119.593	399.831.592	399.831.592	407.602.313
846	Outros Encargos Especiais	1.167.933.881	1.123.768.324	1.261.708.123	1.261.708.123	1.194.647.523
999	Reserva de Contingência			700.259.313	700.259.313	1.315.260.949
Unidade						
12101	Justiça Federal de Primeiro Grau	9.213.234.438	8.986.511.220	9.633.939.422	9.633.939.422	10.562.654.107
12102	Tribunal Regional Federal da 1a. Região	527.707.440	479.835.677	526.683.672	526.683.672	487.577.612
12103	Tribunal Regional Federal da 2a. Região	472.423.973	455.216.797	466.394.473	466.394.473	464.542.455
12104	Tribunal Regional Federal da 3a. Região	675.539.064	651.930.831	666.177.816	666.177.816	684.063.952
12105	Tribunal Regional Federal da 4a. Região	429.076.478	423.713.688	415.541.686	415.541.686	401.969.238
12106	Tribunal Regional Federal da 5a. Região	276.513.933	260.589.915	258.145.986	258.145.986	255.183.974
Grupo de Despesa						
1	Pessoal e Encargos Sociais	8.905.103.027	8.859.828.614	9.568.930.058	9.568.930.058	10.531.213.861
3	Outras Despesas Correntes	2.164.057.542	2.030.880.681	2.116.579.515	2.116.579.515	2.014.749.319
4	Investimentos	432.954.757	312.046.833	272.373.482	272.373.482	158.231.511
5	Inversões Financeiras	92.380.000	55.042.000	9.000.000	9.000.000	
9	Reserva de Contingência					151.796.647
Fonte						
100	1-PES	9.042.115.431				11.115.083.339
127			1.944.753.903			151.796.647
150			12.922			12.922
156		809.297.372				809.297.372
169		679.801.058				679.801.058
181			69.982.494	30.017.506		100.000.000
Total	10.531.213.861		2.014.749.319	158.231.511	151.796.647	12.855.991.338

12101 - Justiça Federal de Primeiro Grau

Órgão: 12000 - Justiça Federal

R\$ 1,00

Unidade: 12101 - Justiça Federal de Primeiro Grau

Quadro Síntese		Recursos de Todas as Fontes			
Código / Especificação	Lei+Créditos 2017	Empenhado 2017	PLO 2018	LOA 2018	PLO 2019
Total	9.213.234.438	8.986.511.220	9.633.939.422	9.633.939.422	10.562.654.107
Programa					
0089 Previdência de Inativos e Pensionistas da União	1.024.955.951	1.024.781.707	976.800.000	976.800.000	1.108.498.430
0569 Prestação Jurisdicional na Justiça Federal	8.186.276.487	7.961.729.512	7.956.880.109	7.956.880.109	8.138.894.728
0999 Reserva de Contingência			700.259.313	700.259.313	1.315.260.949
Função					
02 Judiciária	8.186.276.487	7.961.729.512	7.956.880.109	7.956.880.109	8.138.894.728
09 Previdência Social	1.024.955.951	1.024.781.707	976.800.000	976.800.000	1.108.498.430
99 Reserva de Contingência			700.259.313	700.259.313	1.315.260.949
Subfunção					
061 Ação Judiciária	1.310.604.648	1.213.184.843	1.152.273.232	1.152.273.232	1.049.672.788
122 Administração Geral	5.411.663.583	5.329.841.348	5.271.733.543	5.271.733.543	5.594.808.168
126 Tecnologia da Informação	6.500.000	6.500.000	4.464.132	4.464.132	64.106
131 Comunicação Social	2.581.026	2.239.768	2.575.249	2.575.249	2.152.057
272 Previdência do Regime Estatutário	1.024.955.951	1.024.781.707	976.800.000	976.800.000	1.108.498.430
301 Atenção Básica	174.183.778	174.130.955	174.102.272	174.102.272	176.158.020
331 Proteção e Benefícios ao Trabalhador	321.394.156	317.889.121	327.571.473	327.571.473	333.812.070
846 Outros Encargos Especiais	961.351.296	917.943.477	1.024.160.208	1.024.160.208	982.227.519
999 Reserva de Contingência			700.259.313	700.259.313	1.315.260.949
Grupo de Despesa					
1 Pessoal e Encargos Sociais	7.118.320.933	7.073.852.563	7.807.700.827	7.807.700.827	8.684.613.861
3 Outras Despesas Correntes	1.712.261.657	1.631.350.466	1.697.864.543	1.697.864.543	1.629.095.838
4 Investimentos	300.171.848	226.266.191	128.374.052	128.374.052	97.147.761
5 Inversões Financeiras	82.480.000	55.042.000			
9 Reserva de Contingência					151.796.647
Fonte					
100 7.576.115.431		1.577.766.651	76.838.816		9.230.720.898
127				151.796.647	151.796.647
156 665.407.533					665.407.533
169 443.090.897					443.090.897
181		51.329.187	20.308.945		71.638.132
Total	8.684.613.861	1.629.095.838	97.147.761	151.796.647	10.562.654.107

Órgão: 12000 - Justiça Federal

R\$ 1,00

Unidade: 12101 - Justiça Federal de Primeiro Grau

Quadro dos Créditos Orçamentários

Recursos de Todas as Fontes

Programática	Programa/Ação/Localização	Funcional	Esf	GND	RP	Mod	IU	Fte	Valor
0089	Previdência de Inativos e Pensionistas da União								1.108.498.430
	Operações Especiais								1.108.498.430
0089 0181	Aposentadorias e Pensões Civis da União	09 272							1.108.498.430
0089 0181 0001	Aposentadorias e Pensões Civis da União - Nacional (Seq: 74)		S	1 - PES	1	90	0	156	1.108.498.430
			S	1 - PES	1	90	0	169	665.407.533
									443.090.897
0569	Prestação Jurisdicional na Justiça Federal								8.138.894.728
	Atividades								7.093.348.694
0569 2004	Assistência Médica e Odontológica aos Servidores Civis, Empregados, Militares e seus Dependentes	02 301							176.158.020
0569 2004 0001	Assistência Médica e Odontológica aos Servidores Civis, Empregados, Militares e seus Dependentes - Nacional (Seq: 75)		S	3 - ODC	1	90	0	100	176.158.020
									176.158.020
0569 20TP	Ativos Civis da União	02 122							5.430.423.610
0569 20TP 0001	Ativos Civis da União - Nacional (Seq: 76)		F	1 - PES	1	90	0	100	5.430.423.610
			F	1 - PES	1	91	0	100	5.427.505.902
									2.917.708
0569 212B	Benefícios Obrigatórios aos Servidores Civis, Empregados, Militares e seus Dependentes	02 331							333.812.070
0569 212B 0001	Benefícios Obrigatórios aos Servidores Civis, Empregados, Militares e seus Dependentes - Nacional (Seq: 77)		F	3 - ODC	1	90	0	100	333.812.070
									333.812.070
0569 216H	Ajuda de Custo para Moradia ou Auxílio-Moradia a Agentes Públicos	02 122							101.130.149
0569 216H 0001	Ajuda de Custo para Moradia ou Auxílio-Moradia a Agentes Públicos - Nacional (Seq: 78) Produto: Agente público beneficiado (unidade): 2.038		F	3 - ODC	2	90	0	100	101.130.149
									101.130.149
0569 219I	Publicidade Institucional e de Utilidade Pública	02 131							2.152.057
0569 219I 0001	Publicidade Institucional e de Utilidade Pública - Nacional (Seq: 79) Produto: Conteúdo divulgado (unidade): 6.232		F	3 - ODC	2	90	0	100	2.152.057
			F	4 - INV	2	90	0	100	2.142.057
									10.000
0569 4224	Assistência Jurídica a Pessoas Carentes	02 061							220.448.430
0569 4224 0001	Assistência Jurídica a Pessoas Carentes - Nacional (Seq: 80) Produto: Pessoa assistida (unidade): 827.860		F	3 - ODC	1	90	0	100	220.448.430
									220.448.430
0569 4257	Julgamento de Causas na Justiça Federal	02 061							829.224.358
0569 4257 0001	Julgamento de Causas na Justiça Federal - Nacional (Seq: 81) Produto: Processo julgado (unidade): 3.244.678		F	3 - ODC	2	90	0	100	829.224.358
			F	3 - ODC	2	90	0	181	726.255.442
			F	3 - ODC	2	91	0	100	51.329.187
			F	4 - INV	2	90	0	100	17.756.377
			F	4 - INV	2	90	0	100	13.574.407
									20.308.945
	Projetos								63.318.515
0569 11IM	Reforma dos Anexos I e II da Seção Judiciária do Rio de Janeiro - RJ	02 122							4.000.000
0569 11IM 3341	Reforma dos Anexos I e II da Seção Judiciária do Rio de Janeiro - RJ - No Município do Rio de Janeiro - RJ (Seq: 82) Produto: Anexo reformado (% de execução física): 15		F	4 - INV	2	90	0	100	4.000.000
									4.000.000
0569 11JL	Construção do Edifício-Sede da Justiça Federal em Foz do Iguaçu - PR	02 122							1.140.000
0569 11JL 4129	Construção do Edifício-Sede da Justiça Federal em Foz do Iguaçu - PR - No Município de Foz do Iguaçu - PR (Seq: 83) Produto: Edifício-sede construído (% de execução física): 1		F	4 - INV	2	90	0	100	1.140.000
									1.140.000
0569 11KR	Construção do Edifício-Sede da Justiça Federal em Blumenau - SC	02 122							800.000
0569 11KR 4446	Construção do Edifício-Sede da Justiça Federal em Blumenau - SC - No Município de Blumenau - SC (Seq: 84) Produto: Edifício-sede construído (% de execução física): 1		F	4 - INV	2	90	0	100	800.000
									800.000
0569 11RQ	Reforma do Fórum Federal de Execuções Fiscais de São Paulo - SP	02 122							1.500.000
0569 11RQ 3928	Reforma do Fórum Federal de Execuções Fiscais de São Paulo - SP - No Município de São Paulo - SP (Seq: 85) Produto: Fórum reformado (% de execução física): 8		F	4 - INV	2	90	0	100	1.500.000
									1.500.000
0569 12R9	Construção do Edifício II da Seção Judiciária em Salvador - BA (Juizados Especiais Federais)	02 122							2.500.000
0569 12R9 2261	Construção do Edifício II da Seção Judiciária em Salvador - BA (Juizados Especiais Federais) - No Município de Salvador - BA (Seq: 86) Produto: Edifício-sede construído (% de execução física): 10		F	4 - INV	2	90	0	100	2.500.000
									2.500.000
0569 12S9	Reforma do Fórum Federal Criminal e Previdenciário de São Paulo - SP	02 122							2.000.000
0569 12S9 3928	Reforma do Fórum Federal Criminal e Previdenciário de São Paulo - SP - No Município de São Paulo - SP (Seq: 87) Produto: Fórum reformado (% de execução física): 5		F	4 - INV	2	90	0	100	2.000.000
									2.000.000
0569 12SI	Reforma do Edifício-Sede da Justiça Federal em Itabaiana - SE	02 122							370.000
0569 12SI 1877	Reforma do Edifício-Sede da Justiça Federal em Itabaiana - SE - No Município de Itabaiana - SE (Seq: 88) Produto: Sede reformada (% de execução física): 37		F	4 - INV	2	90	0	100	370.000
									370.000
0569 12SK	Reforma do Edifício-Sede da Seção Judiciária em Maceió - AL	02 122							2.500.000
0569 12SK 1795	Reforma do Edifício-Sede da Seção Judiciária em Maceió - AL - No Município de Maceió - AL (Seq: 89)								2.500.000

Órgão: 12000 - Justiça Federal

R\$ 1,00

Unidade: 12101 - Justiça Federal de Primeiro Grau

Quadro dos Créditos Orçamentários

Recursos de Todas as Fontes

Programática	Programa/Ação/Localização	Funcional	Esf	GND	RP	Mod	IU	Fte	Valor
	<i>Produto: Edifício-sede reformado (% de execução física): 14</i>		F	4 - INV	2	90	0	100	2.500.000
0569 12SR	Construção do Edifício-Sede II da Justiça Federal em Cáceres - MT	02 122							1.120.000
0569 12SR 5296	Construção do Edifício-Sede II da Justiça Federal em Cáceres - MT - No Município de Cáceres - MT (Seq: 90) <i>Produto: Edifício construído (% de execução física): 27</i>		F	4 - INV	2	90	0	100	1.120.000
0569 13FR	Reforma do Fórum Federal de Ribeirão Preto - SP	02 122							400.000
0569 13FR 3853	Reforma do Fórum Federal de Ribeirão Preto - SP - No Município de Ribeirão Preto - SP (Seq: 91) <i>Produto: Fórum reformado (% de execução física): 4</i>		F	4 - INV	2	90	0	100	400.000
0569 14UM	Reforma do Edifício-Sede II da Seção Judiciária do Distrito Federal - DF	02 122							1.000.000
0569 14UM 5664	Reforma do Edifício-Sede II da Seção Judiciária do Distrito Federal - DF - Em Brasília - DF (Seq: 92) <i>Produto: Edifício-sede reformado (% de execução física): 31</i>		F	4 - INV	2	90	0	100	1.000.000
0569 14YI	Construção do Edifício-Sede da Justiça Federal em Juína - MT	02 122							1.500.000
0569 14YI 5333	Construção do Edifício-Sede da Justiça Federal em Juína - MT - No Município de Juína - MT (Seq: 93) <i>Produto: Edifício-sede construído (% de execução física): 24</i>		F	4 - INV	2	90	0	100	1.500.000
0569 14YL	Reforma do Complexo de Imóveis da Seção Judiciária de Salvador - BA	02 122							1.500.000
0569 14YL 2261	Reforma do Complexo de Imóveis da Seção Judiciária de Salvador - BA - No Município de Salvador - BA (Seq: 94) <i>Produto: Edifício reformado (% de execução física): 13</i>		F	4 - INV	2	90	0	100	1.500.000
0569 14YN	Reforma do Fórum Federal Cível de São Paulo - SP	02 122							1.220.000
0569 14YN 3928	Reforma do Fórum Federal Cível de São Paulo - SP - No Município de São Paulo - SP (Seq: 95) <i>Produto: Fórum reformado (% de execução física): 16</i>		F	4 - INV	2	90	0	100	1.220.000
0569 14YO	Reforma da Sede Administrativa da Justiça Federal de São Paulo - SP	02 122							1.500.000
0569 14YO 3928	Reforma da Sede Administrativa da Justiça Federal de São Paulo - SP - No Município de São Paulo - SP (Seq: 96) <i>Produto: Imóvel reformado (% de execução física): 13</i>		F	4 - INV	2	90	0	100	1.500.000
0569 151W	Desenvolvimento e Implantação do Sistema Processo Judicial Eletrônico na Justiça Federal - PJe	02 126							64.106
0569 151W 0001	Desenvolvimento e Implantação do Sistema Processo Judicial Eletrônico na Justiça Federal - PJe - Nacional (Seq: 97) <i>Produto: Sistema implantado (% de execução física): 1</i>		F	3 - ODC	2	90	0	100	64.106
0569 158C	Reforma do Edifício-Sede I da Justiça Federal no Distrito Federal - DF	02 122							1.000.000
0569 158C 5664	Reforma do Edifício-Sede I da Justiça Federal no Distrito Federal - DF - Em Brasília - DF (Seq: 98) <i>Produto: Edifício-sede reformado (% de execução física): 29</i>		F	4 - INV	2	90	0	100	1.000.000
0569 158D	Reforma do Edifício-Sede da Seção Judiciária em São Luís - MA	02 122							600.000
0569 158D 0734	Reforma do Edifício-Sede da Seção Judiciária em São Luís - MA - No Município de São Luís - MA (Seq: 99) <i>Produto: Edifício-sede reformado (% de execução física): 55</i>		F	4 - INV	2	90	0	100	600.000
0569 158F	Reforma do Edifício-Sede da Seção Judiciária em Goiânia - GO	02 122							700.000
0569 158F 5512	Reforma do Edifício-Sede da Seção Judiciária em Goiânia - GO - No Município de Goiânia - GO (Seq: 100) <i>Produto: Edifício-sede reformado (% de execução física): 17</i>		F	4 - INV	2	90	0	100	700.000
0569 158N	Reforma do Edifício-Sede da Seção Judiciária em Aracaju - SE	02 122							1.000.000
0569 158N 1853	Reforma do Edifício-Sede da Seção Judiciária em Aracaju - SE - No Município de Aracaju - SE (Seq: 101) <i>Produto: Edifício-sede reformado (% de execução física): 19</i>		F	4 - INV	2	90	0	100	1.000.000
0569 158O	Reforma do Edifício-Sede da Justiça Federal em Recife - PE	02 122							1.500.000
0569 158O 1695	Reforma do Edifício-Sede da Justiça Federal em Recife - PE - No Município de Recife - PE (Seq: 102) <i>Produto: Edifício-sede reformado (% de execução física): 49</i>		F	4 - INV	2	90	0	100	1.500.000
0569 158T	Reforma do Juizado Especial Federal de São Paulo - SP - 2ª Etapa	02 122							2.000.000
0569 158T 3928	Reforma do Juizado Especial Federal de São Paulo - SP - 2ª Etapa - No Município de São Paulo - SP (Seq: 103) <i>Produto: Edifício reformado (% de execução física): 13</i>		F	4 - INV	2	90	0	100	2.000.000
0569 15FU	Reforma do Edifício-Sede III da Justiça Federal no Distrito Federal - Brasília - DF	02 122							500.000
0569 15FU 5664	Reforma do Edifício-Sede III da Justiça Federal no Distrito Federal - Brasília - DF - Em Brasília - DF (Seq: 104) <i>Produto: Edifício-sede reformado (% de execução física): 16</i>		F	4 - INV	2	90	0	100	500.000
0569 15FZ	Reforma do Fórum Federal de Presidente Prudente - SP	02 122							400.000
0569 15FZ 3830	Reforma do Fórum Federal de Presidente Prudente - SP - No Município de Presidente Prudente - SP (Seq: 105) <i>Produto: Fórum reformado (% de execução física): 9</i>		F	4 - INV	2	90	0	100	400.000
0569 15G5	Reforma do Edifício-Sede da Seção Judiciária em João Pessoa - PB	02 122							1.000.000
0569 15G5 1436	Reforma do Edifício-Sede da Seção Judiciária em João Pessoa - PB - No Município de João Pessoa - PB (Seq: 106) <i>Produto: Edifício-sede reformado (% de execução física): 47</i>		F	4 - INV	2	90	0	100	1.000.000
0569 15G6	Reforma do Edifício-Sede da Justiça Federal em Campina Grande - PB	02 122							50.000

Órgão: 12000 - Justiça Federal

R\$ 1,00

Unidade: 12101 - Justiça Federal de Primeiro Grau

Quadro dos Créditos Orçamentários

Recursos de Todas as Fontes

Programática	Programa/Ação/Localização	Funcional	Esf	GND	RP	Mod	IU	Fte	Valor
0569 15G6 1392	Reforma do Edifício-Sede da Justiça Federal em Campina Grande - PB - No Município de Campina Grande - PB (Seq: 107) Produto: Edifício-sede reformado (% de execução física): 3		F	4 - INV	2	90	0	100	50.000
									50.000
0569 15G7	Reforma do Edifício-Sede da Justiça Federal em Estância - SE	02 122							975.000
0569 15G7 1869	Reforma do Edifício-Sede da Justiça Federal em Estância - SE - No Município de Estância - SE (Seq: 108) Produto: Sede reformada (% de execução física): 93		F	4 - INV	2	90	0	100	975.000
									975.000
0569 15G8	Reforma do Edifício anexo da Justiça Federal em Aracaju - SE	02 122							330.000
0569 15G8 1853	Reforma do Edifício anexo da Justiça Federal em Aracaju - SE - No Município de Aracaju - SE (Seq: 109) Produto: Anexo reformado (% de execução física): 31		F	4 - INV	2	90	0	100	330.000
									330.000
0569 15G9	Reforma do Edifício-Sede da Justiça Federal em União dos Palmares - AL	02 122							500.000
0569 15G9 1849	Reforma do Edifício-Sede da Justiça Federal em União dos Palmares - AL - No Município de União dos Palmares - AL (Seq: 110) Produto: Edifício-sede reformado (% de execução física): 100		F	4 - INV	2	90	0	100	500.000
									500.000
0569 15GB	Reforma e Ampliação do Edifício-Sede da Justiça Federal em Sobral - CE	02 122							1.000.000
0569 15GB 1156	Reforma e Ampliação do Edifício-Sede da Justiça Federal em Sobral - CE - No Município de Sobral - CE (Seq: 111) Produto: Sede ampliada (% de execução física): 49		F	4 - INV	2	90	0	100	1.000.000
									1.000.000
0569 15GD	Reforma do Edifício-Anexo I da Seção Judiciária em Fortaleza - CE	02 122							2.000.000
0569 15GD 1048	Reforma do Edifício-Anexo I da Seção Judiciária em Fortaleza - CE - No Município de Fortaleza - CE (Seq: 112) Produto: Anexo reformado (% de execução física): 12		F	4 - INV	2	90	0	100	2.000.000
									2.000.000
0569 15GE	Reforma do Edifício-Sede da Seção Judiciária em Fortaleza - CE	02 122							7.000.000
0569 15GE 1048	Reforma do Edifício-Sede da Seção Judiciária em Fortaleza - CE - No Município de Fortaleza - CE (Seq: 113) Produto: Edifício-sede reformado (% de execução física): 21		F	4 - INV	2	90	0	100	7.000.000
									7.000.000
0569 15GM	Reforma de Datacenters na Justiça Federal de 1º Grau da 1ª Região	02 122							1.500.000
0569 15GM 6012	Reforma de Datacenters na Justiça Federal de 1º Grau da 1ª Região - Na 1ª Região da Justiça Federal - AC, AM, AP, BA, DF, GO, MA, MG, MT, PA, PI, RO, RR, TO (Seq: 114) Produto: Datacenter reformado (unidade): 15		F	4 - INV	2	90	0	100	1.500.000
									1.500.000
0569 15NX	Reforma do Fórum Federal de Santos - SP	02 122							2.050.000
0569 15NX 3908	Reforma do Fórum Federal de Santos - SP - No Município de Santos - SP (Seq: 115) Produto: Fórum reformado (% de execução física): 21		F	4 - INV	2	90	0	100	2.050.000
									2.050.000
0569 15PG	Reforma do Edifício-Sede I da Justiça Federal em Uberlândia - MG	02 122							500.000
0569 15PG 3166	Reforma do Edifício-Sede I da Justiça Federal em Uberlândia - MG - No Município de Uberlândia - MG (Seq: 116) Produto: Edifício-sede reformado (% de execução física): 30		F	4 - INV	2	90	0	100	500.000
									500.000
0569 15PH	Reforma do Edifício-Sede da Justiça Federal em Teresina - PI	02 122							690.889
0569 15PH 0981	Reforma do Edifício-Sede da Justiça Federal em Teresina - PI - No Município de Teresina - PI (Seq: 117) Produto: Edifício-sede reformado (% de execução física): 33		F	4 - INV	2	90	0	100	690.889
									690.889
0569 15QA	Reforma do Fórum Federal de Barueri - SP	02 122							170.000
0569 15QA 3430	Reforma do Fórum Federal de Barueri - SP - No Município de Barueri - SP (Seq: 118) Produto: Edifício reformado (% de execução física): 4		F	4 - INV	2	90	0	100	170.000
									170.000
0569 15QB	Reforma do Edifício-Sede da Seção Judiciária de Porto Alegre - RS ETAPA II	02 122							3.200.000
0569 15QB 5027	Reforma do Edifício-Sede da Seção Judiciária de Porto Alegre - RS ETAPA II - No Município de Porto Alegre - RS (Seq: 119) Produto: Edifício-sede reformado (% de execução física): 96		F	4 - INV	2	90	0	100	3.200.000
									3.200.000
0569 15R8	Reforma do Complexo de Imóveis da Seção Judiciária em Belo Horizonte - MG	02 122							3.500.000
0569 15R8 2408	Reforma do Complexo de Imóveis da Seção Judiciária em Belo Horizonte - MG - No Município de Belo Horizonte - MG (Seq: 120) Produto: Edifício reformado (% de execução física): 39		F	4 - INV	2	90	0	100	3.500.000
									3.500.000
0569 15R9	Reforma do Edifício-Sede da Seção Judiciária em Porto Velho - RO	02 122							1.800.000
0569 15R9 0116	Reforma do Edifício-Sede da Seção Judiciária em Porto Velho - RO - No Município de Porto Velho - RO (Seq: 121) Produto: Edifício-sede reformado (% de execução física): 32		F	4 - INV	2	90	0	100	1.800.000
									1.800.000
0569 15RA	Reforma e Ampliação do Edifício-Sede da Justiça Federal em Caicó - RN	02 122							280.000
0569 15RA 1196	Reforma e Ampliação do Edifício-Sede da Justiça Federal em Caicó - RN - No Município de Caicó - RN (Seq: 122) Produto: Edifício-sede ampliado (% de execução física): 100		F	4 - INV	2	90	0	100	280.000
									280.000
0569 15RB	Reforma e Ampliação do Edifício-Sede da Justiça Federal em Juazeiro do Norte - CE	02 122							150.000
0569 15RB 1088	Reforma e Ampliação do Edifício-Sede da Justiça Federal em Juazeiro do Norte - CE - No Município de Juazeiro do Norte - CE (Seq: 123) Produto: Sede ampliada (% de execução física): 4		F	4 - INV	2	90	0	100	150.000
									150.000
0569 15RC	Implantação do Sistema de Captação de Energia Solar na Justiça Federal em Arapiraca - AL	02 122							400.000

Órgão: 12000 - Justiça Federal

R\$ 1,00

Unidade: 12101 - Justiça Federal de Primeiro Grau

Quadro dos Créditos Orçamentários

Recursos de Todas as Fontes

Programática	Programa/Ação/Localização	Funcional	Esf	GND	RP	Mod	IU	Fte	Valor
0569 15RC 1751	Implantação do Sistema de Captação de Energia Solar na Justiça Federal em Arapiraca - AL - No Município de Arapiraca - AL (Seq: 124) Produto: Sistema implantado (unidade): 1		F	4 - INV	2	90	0	100	400.000
									400.000
0569 15RD	Reforma do Edifício-Sede do Conselho da Justiça Federal - DF	02 122							1.500.000
0569 15RD 5664	Reforma do Edifício-Sede do Conselho da Justiça Federal - DF - Em Brasília - DF (Seq: 125) Produto: Edifício-sede reformado (% de execução física): 100		F	4 - INV	2	90	0	100	1.500.000
									1.500.000
0569 1A66	Construção do Edifício-Sede da Justiça Federal em Sinop - MT	02 122							3.108.520
0569 1A66 5401	Construção do Edifício-Sede da Justiça Federal em Sinop - MT - No Município de Sinop - MT (Seq: 126) Produto: Edifício-sede construído (% de execução física): 31		F	4 - INV	2	90	0	100	3.108.520
									3.108.520
0569 7V68	Reforma do Edifício-Sede da Seção Judiciária em Natal - RN	02 122							800.000
0569 7V68 1262	Reforma do Edifício-Sede da Seção Judiciária em Natal - RN - No Município de Natal - RN (Seq: 127) Produto: Edifício-sede reformado (% de execução física): 19		F	4 - INV	2	90	0	100	800.000
									800.000
	Operações Especiais								982.227.519
0569 09HB	Contribuição da União, de suas Autarquias e Fundações para o Custeio do Regime de Previdência dos Servidores Públicos Federais	02 846							982.227.519
0569 09HB 0001	Contribuição da União, de suas Autarquias e Fundações para o Custeio do Regime de Previdência dos Servidores Públicos Federais - Nacional (Seq: 128)		F	1 - PES	0	91	0	100	982.227.519
									982.227.519
0999	Reserva de Contingência								1.315.260.949
	Operações Especiais								1.315.260.949
0999 0Z00	Reserva de Contingência - Financeira	99 999							292.077.049
0999 0Z00 0001	Reserva de Contingência - Financeira - Nacional (Seq: 129)		F	1 - PES	0	91	0	100	140.280.402
									140.280.402
0999 0Z00 6497	Reserva de Contingência - Financeira - Reserva de Contingência - Recursos provenientes de receitas próprias e vinculadas (Seq: 130)		F	9 - RES	0	99	0	127	151.796.647
									151.796.647
0999 0Z01	Reserva de Contingência Fiscal - Primária	99 999							755.384.950
0999 0Z01 0001	Reserva de Contingência Fiscal - Primária - Nacional (Seq: 131)		F	1 - PES	1	90	0	100	755.384.950
									755.384.950
0999 0Z03	Reserva para atendimento do art. 27, § 8º, da Lei nº 13.707, de 2018	99 999							267.798.950
0999 0Z03 0001	Reserva para atendimento do art. 27, § 8º, da Lei nº 13.707, de 2018 - Nacional (Seq: 132)		F	1 - PES	1	90	0	100	267.798.950
									267.798.950
Total									10.562.654.107

12102 - Tribunal Regional Federal da 1a. Região

Órgão: 12000 - Justiça Federal

R\$ 1,00

Unidade: 12102 - Tribunal Regional Federal da 1a. Região

Quadro Síntese		Recursos de Todas as Fontes						
Código / Especificação		Lei+Créditos 2017	Empenhado 2017	PLO 2018	LOA 2018	PLO 2019		
Total		527.707.440	479.835.677	526.683.672	526.683.672	487.577.612		
Programa								
0089	Previdência de Inativos e Pensionistas da União	67.710.642	67.710.642	64.400.000	64.400.000	75.300.000		
0569	Prestação Jurisdicional na Justiça Federal	459.992.677	412.120.915	462.283.672	462.283.672	412.277.612		
0909	Operações Especiais: Outros Encargos Especiais	4.121	4.121					
Função								
02	Judiciária	459.992.677	412.120.915	462.283.672	462.283.672	412.277.612		
09	Previdência Social	67.714.763	67.714.763	64.400.000	64.400.000	75.300.000		
Subfunção								
061	Ação Judiciária	111.410.642	91.337.144	98.372.852	98.372.852	72.374.067		
122	Administração Geral	267.612.519	241.704.329	289.616.655	289.616.655	272.416.655		
126	Tecnologia da Informação	3.388.926	1.746.878	2.885.983	2.885.983	1.816.007		
131	Comunicação Social	1.642.309	1.569.506	2.222.942	2.222.942	1.651.645		
272	Previdência do Regime Estatutário	67.710.642	67.710.642	64.400.000	64.400.000	75.300.000		
274	Previdência Especial	4.121	4.121					
301	Atenção Básica	23.050.762	23.050.762	9.744.660	9.744.660	9.986.970		
331	Proteção e Benefícios ao Trabalhador	13.781.424	13.649.687	13.754.154	13.754.154	14.032.268		
846	Outros Encargos Especiais	39.106.095	39.062.609	45.686.426	45.686.426	40.000.000		
Grupo de Despesa								
1	Pessoal e Encargos Sociais	346.265.941	346.219.400	343.086.426	343.086.426	356.600.000		
3	Outras Despesas Correntes	148.353.034	126.623.923	120.151.541	120.151.541	99.391.729		
4	Investimentos	33.088.465	6.992.354	63.445.705	63.445.705	31.585.883		
Fonte	1-PES	2-JUR	3-ODC	4-INV	5-IFI	6-AMT	9-RES	Total
100	281.300.000		94.508.302	31.585.883				407.394.185
150			12.922					12.922
156	27.097.898							27.097.898
169	48.202.102							48.202.102
181			4.870.505					4.870.505
Total	356.600.000		99.391.729	31.585.883				487.577.612

Órgão: 12000 - Justiça Federal

R\$ 1,00

Unidade: 12102 - Tribunal Regional Federal da 1a. Região

Quadro dos Créditos Orçamentários

Recursos de Todas as Fontes

Programática	Programa/Ação/Localização	Funcional	Esf	GND	RP	Mod	IU	Fte	Valor
0089	Previdência de Inativos e Pensionistas da União								75.300.000
Operações Especiais									75.300.000
0089 0181	Aposentadorias e Pensões Civis da União	09 272							75.300.000
0089 0181 6012	Aposentadorias e Pensões Civis da União - Na 1ª Região da Justiça Federal - AC, AM, AP, BA, DF, GO, MA, MG, MT, PA, PI, RO, RR, TO (Seq: 133)								75.300.000
			S	1 - PES	1	90	0	156	27.097.898
			S	1 - PES	1	90	0	169	48.202.102
0569	Prestação Jurisdicional na Justiça Federal								412.277.612
Atividades									340.461.605
0569 2004	Assistência Médica e Odontológica aos Servidores Civis, Empregados, Militares e seus Dependentes	02 301							9.986.970
0569 2004 6012	Assistência Médica e Odontológica aos Servidores Civis, Empregados, Militares e seus Dependentes - Na 1ª Região da Justiça Federal - AC, AM, AP, BA, DF, GO, MA, MG, MT, PA, PI, RO, RR, TO (Seq: 134)								9.986.970
			S	3 - ODC	1	90	0	100	9.986.970
0569 20TP	Ativos Civis da União	02 122							241.300.000
0569 20TP 6012	Ativos Civis da União - Na 1ª Região da Justiça Federal - AC, AM, AP, BA, DF, GO, MA, MG, MT, PA, PI, RO, RR, TO (Seq: 135)								241.300.000
			F	1 - PES	1	90	0	100	240.257.333
			F	1 - PES	1	91	0	100	1.042.667
0569 212B	Benefícios Obrigatórios aos Servidores Civis, Empregados, Militares e seus Dependentes	02 331							14.032.268
0569 212B 6012	Benefícios Obrigatórios aos Servidores Civis, Empregados, Militares e seus Dependentes - Na 1ª Região da Justiça Federal - AC, AM, AP, BA, DF, GO, MA, MG, MT, PA, PI, RO, RR, TO (Seq: 136)								14.032.268
			F	3 - ODC	1	90	0	100	14.032.268
0569 216H	Ajuda de Custo para Moradia ou Auxílio-Moradia a Agentes Públicos	02 122							1.116.655
0569 216H 6012	Ajuda de Custo para Moradia ou Auxílio-Moradia a Agentes Públicos - Na 1ª Região da Justiça Federal - AC, AM, AP, BA, DF, GO, MA, MG, MT, PA, PI, RO, RR, TO (Seq: 137) Produto: Agente público beneficiado (unidade): 22								1.116.655
			F	3 - ODC	2	90	0	100	1.116.655
0569 219I	Publicidade Institucional e de Utilidade Pública	02 131							1.651.645
0569 219I 6012	Publicidade Institucional e de Utilidade Pública - Na 1ª Região da Justiça Federal - AC, AM, AP, BA, DF, GO, MA, MG, MT, PA, PI, RO, RR, TO (Seq: 138) Produto: Conteúdo divulgado (unidade): 2.671								1.651.645
			F	3 - ODC	2	90	0	100	1.651.645
0569 4224	Assistência Jurídica a Pessoas Carentes	02 061							12.100
0569 4224 6012	Assistência Jurídica a Pessoas Carentes - Na 1ª Região da Justiça Federal - AC, AM, AP, BA, DF, GO, MA, MG, MT, PA, PI, RO, RR, TO (Seq: 139) Produto: Pessoa assistida (unidade): 54								12.100
			F	3 - ODC	1	90	0	100	12.100
0569 4257	Julgamento de Causas na Justiça Federal	02 061							72.361.967
0569 4257 6012	Julgamento de Causas na Justiça Federal - Na 1ª Região da Justiça Federal - AC, AM, AP, BA, DF, GO, MA, MG, MT, PA, PI, RO, RR, TO (Seq: 140) Produto: Processo julgado (unidade): 147.031								72.361.967
			F	3 - ODC	2	90	0	100	66.315.050
			F	3 - ODC	2	90	0	150	12.922
			F	3 - ODC	2	90	0	181	4.870.505
			F	3 - ODC	2	91	0	100	805.815
			F	4 - INV	2	90	0	100	357.675
Projetos									31.816.007
0569 11RV	Construção do Edifício-Sede do Tribunal Regional Federal da 1ª Região em Brasília - DF	02 122							30.000.000
0569 11RV 5664	Construção do Edifício-Sede do Tribunal Regional Federal da 1ª Região em Brasília - DF - Em Brasília - DF (Seq: 141) Produto: Sede construída (% de execução física): 3								30.000.000
			F	4 - INV	2	90	0	100	30.000.000
0569 151W	Desenvolvimento e Implantação do Sistema Processo Judicial Eletrônico na Justiça Federal - PJe	02 126							1.816.007
0569 151W 6012	Desenvolvimento e Implantação do Sistema Processo Judicial Eletrônico na Justiça Federal - PJe - Na 1ª Região da Justiça Federal - AC, AM, AP, BA, DF, GO, MA, MG, MT, PA, PI, RO, RR, TO (Seq: 142) Produto: Sistema implantado (% de execução física): 6								1.816.007
			F	3 - ODC	2	90	0	100	587.799
			F	4 - INV	2	90	0	100	1.228.208
Operações Especiais									40.000.000
0569 09HB	Contribuição da União, de suas Autarquias e Fundações para o Custeio do Regime de Previdência dos Servidores Públicos Federais	02 846							40.000.000
0569 09HB 6012	Contribuição da União, de suas Autarquias e Fundações para o Custeio do Regime de Previdência dos Servidores Públicos Federais - Na 1ª Região da Justiça Federal - AC, AM, AP, BA, DF, GO, MA, MG, MT, PA, PI, RO, RR, TO (Seq: 143)								40.000.000
			F	1 - PES	0	91	0	100	40.000.000
Total									487.577.612

12103 - Tribunal Regional Federal da 2a. Região

Órgão: 12000 - Justiça Federal

R\$ 1,00

Unidade: 12103 - Tribunal Regional Federal da 2a. Região

Quadro Síntese		Recursos de Todas as Fontes			
Código / Especificação	Lei+Créditos 2017	Empenhado 2017	PLO 2018	LOA 2018	PLO 2019
Total	472.423.973	455.216.797	466.394.473	466.394.473	464.542.455
Programa					
0089 Previdência de Inativos e Pensionistas da União	68.027.946	68.027.946	61.800.000	61.800.000	75.900.000
0569 Prestação Jurisdicional na Justiça Federal	404.396.027	387.188.851	404.594.473	404.594.473	388.642.455
Função					
02 Judiciária	404.396.027	387.188.851	404.594.473	404.594.473	388.642.455
09 Previdência Social	68.027.946	68.027.946	61.800.000	61.800.000	75.900.000
Subfunção					
061 Ação Judiciária	72.323.089	60.050.190	71.082.414	71.082.414	56.960.433
122 Administração Geral	267.693.250	263.585.442	262.115.324	262.115.324	265.900.000
126 Tecnologia da Informação	59.256	59.178	665.983	665.983	
131 Comunicação Social	569.713	56.475	939.168	939.168	664.020
272 Previdência do Regime Estatutário	68.027.946	68.027.946	61.800.000	61.800.000	75.900.000
301 Atenção Básica	7.144.420	7.115.379	6.924.720	6.924.720	7.106.100
331 Proteção e Benefícios ao Trabalhador	15.683.958	15.399.847	15.466.536	15.466.536	16.011.902
846 Outros Encargos Especiais	40.922.341	40.922.341	47.400.328	47.400.328	42.000.000
Grupo de Despesa					
1 Pessoal e Encargos Sociais	363.249.889	363.249.889	357.100.328	357.100.328	376.300.000
3 Outras Despesas Correntes	76.435.374	73.527.191	83.837.808	83.837.808	79.358.455
4 Investimentos	32.738.710	18.439.718	25.456.337	25.456.337	8.884.000
Fonte					
100 300.400.000					385.439.455
156 28.452.793					28.452.793
169 47.447.207					47.447.207
181		2.702.000	501.000		3.203.000
Total	376.300.000	79.358.455	8.884.000		464.542.455

Órgão: 12000 - Justiça Federal

R\$ 1,00

Unidade: 12103 - Tribunal Regional Federal da 2a. Região

Quadro dos Créditos Orçamentários

Recursos de Todas as Fontes

Programática	Programa/Ação/Localização	Funcional	Esf	GND	RP	Mod	IU	Fte	Valor
0089	Previdência de Inativos e Pensionistas da União								75.900.000
	Operações Especiais								75.900.000
0089 0181	Aposentadorias e Pensões Civis da União	09 272							75.900.000
0089 0181 6013	Aposentadorias e Pensões Civis da União - Na 2ª Região da Justiça Federal - ES, RJ (Seq: 144)		S	1 - PES	1	90	0	156	28.452.793
			S	1 - PES	1	90	0	169	47.447.207
0569	Prestação Jurisdicional na Justiça Federal								388.642.455
	Atividades								340.642.455
0569 2004	Assistência Médica e Odontológica aos Servidores Civis, Empregados, Militares e seus Dependentes	02 301							7.106.100
0569 2004 6013	Assistência Médica e Odontológica aos Servidores Civis, Empregados, Militares e seus Dependentes - Na 2ª Região da Justiça Federal - ES, RJ (Seq: 145)		S	3 - ODC	1	90	0	100	7.106.100
0569 20TP	Ativos Civis da União	02 122							258.400.000
0569 20TP 6013	Ativos Civis da União - Na 2ª Região da Justiça Federal - ES, RJ (Seq: 146)		F	1 - PES	1	90	0	100	258.400.000
			F	1 - PES	1	91	0	100	257.130.000
									1.270.000
0569 212B	Benefícios Obrigatórios aos Servidores Civis, Empregados, Militares e seus Dependentes	02 331							16.011.902
0569 212B 6013	Benefícios Obrigatórios aos Servidores Civis, Empregados, Militares e seus Dependentes - Na 2ª Região da Justiça Federal - ES, RJ (Seq: 147)		F	3 - ODC	1	90	0	100	16.011.902
0569 216H	Ajuda de Custo para Moradia ou Auxílio-Moradia a Agentes Públicos	02 122							1.500.000
0569 216H 6013	Ajuda de Custo para Moradia ou Auxílio-Moradia a Agentes Públicos - Na 2ª Região da Justiça Federal - ES, RJ (Seq: 148) Produto: Agente público beneficiado (unidade): 29		F	3 - ODC	2	90	0	100	1.500.000
0569 219I	Publicidade Institucional e de Utilidade Pública	02 131							664.020
0569 219I 6013	Publicidade Institucional e de Utilidade Pública - Na 2ª Região da Justiça Federal - ES, RJ (Seq: 149) Produto: Conteúdo divulgado (unidade): 1.740		F	3 - ODC	2	90	0	100	664.020
0569 4224	Assistência Jurídica a Pessoas Carentes	02 061							30.000
0569 4224 6013	Assistência Jurídica a Pessoas Carentes - Na 2ª Região da Justiça Federal - ES, RJ (Seq: 150) Produto: Pessoa assistida (unidade): 80		F	3 - ODC	1	90	0	100	30.000
			F	3 - ODC	1	91	0	100	24.000
									6.000
0569 4257	Julgamento de Causas na Justiça Federal	02 061							56.930.433
0569 4257 6013	Julgamento de Causas na Justiça Federal - Na 2ª Região da Justiça Federal - ES, RJ (Seq: 151) Produto: Processo julgado (unidade): 85.932		F	3 - ODC	2	90	0	100	56.930.433
			F	3 - ODC	2	90	0	181	51.091.383
			F	3 - ODC	2	91	0	100	2.702.000
			F	4 - INV	2	90	0	100	253.050
			F	4 - INV	2	90	0	181	2.383.000
									501.000
	Projetos								6.000.000
0569 14YQ	Reforma do Edifício-Sede e Anexos do TRF da 2ª Região - RJ	02 122							6.000.000
0569 14YQ 3341	Reforma do Edifício-Sede e Anexos do TRF da 2ª Região - RJ - No Município do Rio de Janeiro - RJ (Seq: 152) Produto: Edifício-sede reformado (% de execução física): 14		F	4 - INV	2	90	0	100	6.000.000
	Operações Especiais								42.000.000
0569 09HB	Contribuição da União, de suas Autarquias e Fundações para o Custeio do Regime de Previdência dos Servidores Públicos Federais	02 846							42.000.000
0569 09HB 6013	Contribuição da União, de suas Autarquias e Fundações para o Custeio do Regime de Previdência dos Servidores Públicos Federais - Na 2ª Região da Justiça Federal - ES, RJ (Seq: 153)		F	1 - PES	0	91	0	100	42.000.000
Total									464.542.455

12104 - Tribunal Regional Federal da 3a. Região

Órgão: 12000 - Justiça Federal

R\$ 1,00

Unidade: 12104 - Tribunal Regional Federal da 3a. Região

Quadro Síntese		Recursos de Todas as Fontes			
Código / Especificação	Lei+Créditos 2017	Empenhado 2017	PLO 2018	LOA 2018	PLO 2019
Total	675.539.064	651.930.831	666.177.816	666.177.816	684.063.952
Programa					
0089 Previdência de Inativos e Pensionistas da União	103.183.369	103.182.040	97.800.000	97.800.000	112.800.000
0569 Prestação Jurisdicional na Justiça Federal	572.355.695	548.748.791	568.359.132	568.359.132	571.243.948
0909 Operações Especiais: Outros Encargos Especiais			18.684	18.684	20.004
Função					
02 Judiciária	572.355.695	548.748.791	568.359.132	568.359.132	571.243.948
09 Previdência Social	103.183.369	103.182.040	97.800.000	97.800.000	112.800.000
28 Encargos Especiais			18.684	18.684	20.004
Subfunção					
061 Ação Judiciária	66.203.878	56.307.748	67.201.606	67.201.606	60.674.405
122 Administração Geral	401.305.871	388.703.903	388.142.858	388.142.858	402.925.915
126 Tecnologia da Informação	1.531.018	1.302.268	1.262.223	1.262.223	1.450.823
131 Comunicação Social	517.525	505.240	560.609	560.609	491.278
272 Previdência do Regime Estatutário	103.183.369	103.182.040	97.800.000	97.800.000	112.800.000
301 Atenção Básica	12.332.400	12.327.989	12.126.000	12.126.000	12.657.780
331 Proteção e Benefícios ao Trabalhador	23.189.980	22.710.533	23.204.152	23.204.152	23.843.747
846 Outros Encargos Especiais	67.275.023	66.891.110	75.880.368	75.880.368	69.220.004
Grupo de Despesa					
1 Pessoal e Encargos Sociais	556.880.521	556.491.669	543.361.684	543.361.684	578.400.000
3 Outras Despesas Correntes	96.655.749	86.672.268	99.386.142	99.386.142	97.158.529
4 Investimentos	12.102.794	8.766.894	14.429.990	14.429.990	8.505.423
5 Inversões Financeiras	9.900.000		9.000.000	9.000.000	
Fonte					
100	465.600.000				565.221.664
156	46.879.364				46.879.364
169	65.920.636				65.920.636
181		3.803.127	2.239.161		6.042.288
Total	578.400.000	97.158.529	8.505.423		684.063.952

Órgão: 12000 - Justiça Federal

R\$ 1,00

Unidade: 12104 - Tribunal Regional Federal da 3a. Região

Quadro dos Créditos Orçamentários

Recursos de Todas as Fontes

Programática	Programa/Ação/Localização	Funcional	Esf	GND	RP	Mod	IU	Fte	Valor
0089	Previdência de Inativos e Pensionistas da União								112.800.000
Operações Especiais									112.800.000
0089 0181	Aposentadorias e Pensões Civis da União	09 272							112.800.000
0089 0181 6014	Aposentadorias e Pensões Civis da União - Na 3ª Região da Justiça Federal - MS, SP (Seq: 154)		S	1 - PES	1	90	0	156	46.879.364
			S	1 - PES	1	90	0	169	65.920.636
0569	Prestação Jurisdicional na Justiça Federal								571.243.948
Atividades									496.593.125
0569 2004	Assistência Médica e Odontológica aos Servidores Civis, Empregados, Militares e seus Dependentes	02 301							12.657.780
0569 2004 6014	Assistência Médica e Odontológica aos Servidores Civis, Empregados, Militares e seus Dependentes - Na 3ª Região da Justiça Federal - MS, SP (Seq: 155)		S	3 - ODC	1	90	0	100	12.642.780
			S	4 - INV	1	90	0	100	15.000
0569 20TP	Ativos Civis da União	02 122							396.400.000
0569 20TP 6014	Ativos Civis da União - Na 3ª Região da Justiça Federal - MS, SP (Seq: 156)		F	1 - PES	1	90	0	100	395.996.428
			F	1 - PES	1	91	0	100	403.572
0569 212B	Benefícios Obrigatórios aos Servidores Civis, Empregados, Militares e seus Dependentes	02 331							23.843.747
0569 212B 6014	Benefícios Obrigatórios aos Servidores Civis, Empregados, Militares e seus Dependentes - Na 3ª Região da Justiça Federal - MS, SP (Seq: 157)		F	3 - ODC	1	90	0	100	23.843.747
0569 216H	Ajuda de Custo para Moradia ou Auxílio-Moradia a Agentes Públicos	02 122							2.525.915
0569 216H 6014	Ajuda de Custo para Moradia ou Auxílio-Moradia a Agentes Públicos - Na 3ª Região da Justiça Federal - MS, SP (Seq: 158) Produto: Agente público beneficiado (unidade): 52		F	3 - ODC	2	90	0	100	2.525.915
0569 219I	Publicidade Institucional e de Utilidade Pública	02 131							491.278
0569 219I 6014	Publicidade Institucional e de Utilidade Pública - Na 3ª Região da Justiça Federal - MS, SP (Seq: 159) Produto: Conteúdo divulgado (unidade): 1.297		F	3 - ODC	2	90	0	100	491.278
0569 4224	Assistência Jurídica a Pessoas Carentes	02 061							15.000
0569 4224 6014	Assistência Jurídica a Pessoas Carentes - Na 3ª Região da Justiça Federal - MS, SP (Seq: 160) Produto: Pessoa assistida (unidade): 55		F	3 - ODC	1	90	0	100	12.500
			F	3 - ODC	1	91	0	100	2.500
0569 4257	Julgamento de Causas na Justiça Federal	02 061							60.659.405
0569 4257 6014	Julgamento de Causas na Justiça Federal - Na 3ª Região da Justiça Federal - MS, SP (Seq: 161) Produto: Processo julgado (unidade): 311.951		F	3 - ODC	2	90	0	100	52.741.184
			F	3 - ODC	2	90	0	181	3.803.127
			F	3 - ODC	2	91	0	100	324.671
			F	4 - INV	2	90	0	100	1.551.262
			F	4 - INV	2	90	0	181	2.239.161
Projetos									5.450.823
0569 151W	Desenvolvimento e Implantação do Sistema Processo Judicial Eletrônico na Justiça Federal - PJe	02 126							1.450.823
0569 151W 6014	Desenvolvimento e Implantação do Sistema Processo Judicial Eletrônico na Justiça Federal - PJe - Na 3ª Região da Justiça Federal - MS, SP (Seq: 162) Produto: Sistema implantado (% de execução física): 4		F	3 - ODC	2	90	0	100	750.823
			F	4 - INV	2	90	0	100	700.000
0569 15NZ	Reforma do Edifício-Sede do Tribunal Regional Federal da 3ª Região em São Paulo - SP - 2ª Etapa	02 122							4.000.000
0569 15NZ 3928	Reforma do Edifício-Sede do Tribunal Regional Federal da 3ª Região em São Paulo - SP - 2ª Etapa - No Município de São Paulo - SP (Seq: 163) Produto: Edifício-sede reformado (% de execução física): 8		F	4 - INV	2	90	0	100	4.000.000
Operações Especiais									69.200.000
0569 09HB	Contribuição da União, de suas Autarquias e Fundações para o Custeio do Regime de Previdência dos Servidores Públicos Federais	02 846							69.200.000
0569 09HB 6014	Contribuição da União, de suas Autarquias e Fundações para o Custeio do Regime de Previdência dos Servidores Públicos Federais - Na 3ª Região da Justiça Federal - MS, SP (Seq: 164)		F	1 - PES	0	91	0	100	69.200.000
0909	Operações Especiais: Outros Encargos Especiais								20.004
Operações Especiais									20.004
0909 0536	Benefícios e Pensões Indenizatórias Decorrentes de Legislação Especial e/ou Decisões Judiciais	28 846							20.004
0909 0536 6012	Benefícios e Pensões Indenizatórias Decorrentes de Legislação Especial e/ou Decisões Judiciais - Na 1ª Região da Justiça Federal - AC, AM, AP, BA, DF, GO, MA, MG, MT, PA, PI, RO, RR, TO (Seq: 165)		S	3 - ODC	1	90	0	100	20.004
Total									684.063.952

12105 - Tribunal Regional Federal da 4a. Região

Órgão: 12000 - Justiça Federal

R\$ 1,00

Unidade: 12105 - Tribunal Regional Federal da 4a. Região

Quadro Síntese		Recursos de Todas as Fontes			
Código / Especificação	Lei+Créditos 2017	Empenhado 2017	PLO 2018	LOA 2018	PLO 2019
Total	429.076.478	423.713.688	415.541.686	415.541.686	401.969.238
Programa					
0089 Previdência de Inativos e Pensionistas da União	73.482.228	73.441.917	70.600.000	70.600.000	82.500.000
0569 Prestação Jurisdicional na Justiça Federal	355.594.250	350.271.770	344.941.686	344.941.686	319.469.238
Função					
02 Judiciária	355.594.250	350.271.770	344.941.686	344.941.686	319.469.238
09 Previdência Social	73.482.228	73.441.917	70.600.000	70.600.000	82.500.000
Subfunção					
061 Ação Judiciária	40.073.999	35.745.763	42.890.188	42.890.188	38.317.374
122 Administração Geral	254.443.171	253.978.031	237.503.200	237.503.200	222.172.000
131 Comunicação Social	650.960	496.694	725.000	725.000	600.000
272 Previdência do Regime Estatutário	73.482.228	73.441.917	70.600.000	70.600.000	82.500.000
301 Atenção Básica	10.303.100	10.303.069	7.095.000	7.095.000	7.154.070
331 Proteção e Benefícios ao Trabalhador	11.990.312	11.855.845	12.059.639	12.059.639	12.025.794
846 Outros Encargos Especiais	38.132.708	37.892.369	44.668.659	44.668.659	39.200.000
Grupo de Despesa					
1 Pessoal e Encargos Sociais	331.010.326	330.729.677	330.068.659	330.068.659	342.400.000
3 Outras Despesas Correntes	56.715.524	52.222.348	58.433.027	58.433.027	57.600.838
4 Investimentos	41.350.628	40.761.663	27.040.000	27.040.000	1.968.400
Fonte					
100	259.900.000				310.223.163
156	26.555.940				26.555.940
169	55.944.060				55.944.060
181		7.277.675	1.968.400		9.246.075
Total	342.400.000	57.600.838	1.968.400		401.969.238

Órgão: 12000 - Justiça Federal

R\$ 1,00

Unidade: 12105 - Tribunal Regional Federal da 4a. Região

Quadro dos Créditos Orçamentários

Recursos de Todas as Fontes

Programática	Programa/Ação/Localização	Funcional	Esf	GND	RP	Mod	IU	Fte	Valor
0089	Previdência de Inativos e Pensionistas da União								82.500.000
	Operações Especiais								82.500.000
0089 0181	Aposentadorias e Pensões Civis da União	09 272							82.500.000
0089 0181 6015	Aposentadorias e Pensões Civis da União - Na 4ª Região da Justiça Federal - PR, RS, SC (Seq: 166)		S	1 - PES	1	90	0	156	26.555.940
			S	1 - PES	1	90	0	169	55.944.060
0569	Prestação Jurisdicional na Justiça Federal								319.469.238
	Atividades								280.269.238
0569 2004	Assistência Médica e Odontológica aos Servidores Civis, Empregados, Militares e seus Dependentes	02 301							7.154.070
0569 2004 6015	Assistência Médica e Odontológica aos Servidores Civis, Empregados, Militares e seus Dependentes - Na 4ª Região da Justiça Federal - PR, RS, SC (Seq: 167)		S	3 - ODC	1	90	0	100	7.154.070
0569 20TP	Ativos Civis da União	02 122							220.700.000
0569 20TP 6015	Ativos Civis da União - Na 4ª Região da Justiça Federal - PR, RS, SC (Seq: 168)		F	1 - PES	1	90	0	100	220.700.000
			F	1 - PES	1	91	0	100	175.000
0569 212B	Benefícios Obrigatórios aos Servidores Civis, Empregados, Militares e seus Dependentes	02 331							12.025.794
0569 212B 6015	Benefícios Obrigatórios aos Servidores Civis, Empregados, Militares e seus Dependentes - Na 4ª Região da Justiça Federal - PR, RS, SC (Seq: 169)		F	3 - ODC	1	90	0	100	12.025.794
0569 216H	Ajuda de Custo para Moradia ou Auxílio-Moradia a Agentes Públicos	02 122							1.472.000
0569 216H 6015	Ajuda de Custo para Moradia ou Auxílio-Moradia a Agentes Públicos - Na 4ª Região da Justiça Federal - PR, RS, SC (Seq: 170) Produto: Agente público beneficiado (unidade): 33		F	3 - ODC	2	90	0	100	1.472.000
0569 219I	Publicidade Institucional e de Utilidade Pública	02 131							600.000
0569 219I 6015	Publicidade Institucional e de Utilidade Pública - Na 4ª Região da Justiça Federal - PR, RS, SC (Seq: 171) Produto: Conteúdo divulgado (unidade): 450		F	3 - ODC	2	90	0	100	600.000
0569 4224	Assistência Jurídica a Pessoas Carentes	02 061							10.000
0569 4224 6015	Assistência Jurídica a Pessoas Carentes - Na 4ª Região da Justiça Federal - PR, RS, SC (Seq: 172) Produto: Pessoa assistida (unidade): 20		F	3 - ODC	1	90	0	100	10.000
			F	3 - ODC	1	91	0	100	8.333
									1.667
0569 4257	Julgamento de Causas na Justiça Federal	02 061							38.307.374
0569 4257 6015	Julgamento de Causas na Justiça Federal - Na 4ª Região da Justiça Federal - PR, RS, SC (Seq: 173) Produto: Processo julgado (unidade): 131.428		F	3 - ODC	2	90	0	100	28.897.299
			F	3 - ODC	2	90	0	181	7.277.675
			F	3 - ODC	2	91	0	100	164.000
			F	4 - INV	2	90	0	181	1.968.400
	Operações Especiais								39.200.000
0569 09HB	Contribuição da União, de suas Autarquias e Fundações para o Custeio do Regime de Previdência dos Servidores Públicos Federais	02 846							39.200.000
0569 09HB 6015	Contribuição da União, de suas Autarquias e Fundações para o Custeio do Regime de Previdência dos Servidores Públicos Federais - Na 4ª Região da Justiça Federal - PR, RS, SC (Seq: 174)		F	1 - PES	0	91	0	100	39.200.000
Total									401.969.238

12106 - Tribunal Regional Federal da 5a. Região

Órgão: 12000 - Justiça Federal

R\$ 1,00

Unidade: 12106 - Tribunal Regional Federal da 5a. Região

Quadro Síntese		Recursos de Todas as Fontes			
Código / Especificação	Lei+Créditos 2017	Empenhado 2017	PLO 2018	LOA 2018	PLO 2019
Total	276.513.933	260.589.915	258.145.986	258.145.986	255.183.974
Programa					
0089 Previdência de Inativos e Pensionistas da União	31.247.885	31.247.885	30.100.000	30.100.000	34.100.000
0569 Prestação Jurisdicional na Justiça Federal	245.266.048	229.342.030	228.045.986	228.045.986	221.083.974
Função					
02 Judiciária	245.266.048	229.342.030	228.045.986	228.045.986	221.083.974
09 Previdência Social	31.247.885	31.247.885	30.100.000	30.100.000	34.100.000
Subfunção					
061 Ação Judiciária	67.309.097	55.265.171	50.650.398	50.650.398	43.493.768
122 Administração Geral	142.006.851	139.493.791	138.792.000	138.792.000	140.892.000
126 Tecnologia da Informação	1.514.393	1.085.148	1.596.996	1.596.996	1.689.654
131 Comunicação Social	685.221	12.825	600.000	600.000	400.000
272 Previdência do Regime Estatutário	31.247.885	31.247.885	30.100.000	30.100.000	34.100.000
301 Atenção Básica	4.814.280	4.814.118	4.718.820	4.718.820	4.732.020
331 Proteção e Benefícios ao Trabalhador	7.789.788	7.814.559	7.775.638	7.775.638	7.876.532
846 Outros Encargos Especiais	21.146.418	21.056.417	23.912.134	23.912.134	22.000.000
Grupo de Despesa					
1 Pessoal e Encargos Sociais	189.375.417	189.285.416	187.612.134	187.612.134	192.900.000
3 Outras Despesas Correntes	73.636.204	60.484.486	56.906.454	56.906.454	52.143.930
4 Investimentos	13.502.312	10.820.013	13.627.398	13.627.398	10.140.044
Fonte					
100	158.800.000				216.083.974
156	14.903.844				14.903.844
169	19.196.156				19.196.156
181			5.000.000		5.000.000
Total	192.900.000	52.143.930	10.140.044		255.183.974

Órgão: 12000 - Justiça Federal

R\$ 1,00

Unidade: 12106 - Tribunal Regional Federal da 5a. Região

Quadro dos Créditos Orçamentários

Recursos de Todas as Fontes

Programática	Programa/Ação/Localização	Funcional	Esf	GND	RP	Mod	IU	Fte	Valor
0089	Previdência de Inativos e Pensionistas da União								34.100.000
	Operações Especiais								34.100.000
0089 0181	Aposentadorias e Pensões Civis da União	09 272							34.100.000
0089 0181 6016	Aposentadorias e Pensões Civis da União - Na 5ª Região da Justiça Federal - AL, CE, PB, PE, RN, SE (Seq: 175)		S	1 - PES	1	90	0	156	14.903.844
			S	1 - PES	1	90	0	169	19.196.156
0569	Prestação Jurisdicional na Justiça Federal								221.083.974
	Atividades								194.394.320
0569 2004	Assistência Médica e Odontológica aos Servidores Civis, Empregados, Militares e seus Dependentes	02 301							4.732.020
0569 2004 6016	Assistência Médica e Odontológica aos Servidores Civis, Empregados, Militares e seus Dependentes - Na 5ª Região da Justiça Federal - AL, CE, PB, PE, RN, SE (Seq: 176)		S	3 - ODC	1	90	0	100	4.732.020
0569 20TP	Ativos Civis da União	02 122							136.800.000
0569 20TP 6016	Ativos Civis da União - Na 5ª Região da Justiça Federal - AL, CE, PB, PE, RN, SE (Seq: 177)		F	1 - PES	1	90	0	100	136.800.000
			F	1 - PES	1	91	0	100	515.000
0569 212B	Benefícios Obrigatórios aos Servidores Civis, Empregados, Militares e seus Dependentes	02 331							7.876.532
0569 212B 6016	Benefícios Obrigatórios aos Servidores Civis, Empregados, Militares e seus Dependentes - Na 5ª Região da Justiça Federal - AL, CE, PB, PE, RN, SE (Seq: 178)		F	3 - ODC	1	90	0	100	7.876.532
0569 216H	Ajuda de Custo para Moradia ou Auxílio-Moradia a Agentes Públicos	02 122							1.092.000
0569 216H 6016	Ajuda de Custo para Moradia ou Auxílio-Moradia a Agentes Públicos - Na 5ª Região da Justiça Federal - AL, CE, PB, PE, RN, SE (Seq: 179) Produto: Agente público beneficiado (unidade): 30		F	3 - ODC	2	90	0	100	1.092.000
0569 219I	Publicidade Institucional e de Utilidade Pública	02 131							400.000
0569 219I 6016	Publicidade Institucional e de Utilidade Pública - Na 5ª Região da Justiça Federal - AL, CE, PB, PE, RN, SE (Seq: 180) Produto: Conteúdo divulgado (unidade): 400		F	3 - ODC	2	90	0	100	400.000
0569 4224	Assistência Jurídica a Pessoas Carentes	02 061							15.000
0569 4224 6016	Assistência Jurídica a Pessoas Carentes - Na 5ª Região da Justiça Federal - AL, CE, PB, PE, RN, SE (Seq: 181) Produto: Pessoa assistida (unidade): 77		F	3 - ODC	1	90	0	100	15.000
0569 4257	Julgamento de Causas na Justiça Federal	02 061							43.478.768
0569 4257 6016	Julgamento de Causas na Justiça Federal - Na 5ª Região da Justiça Federal - AL, CE, PB, PE, RN, SE (Seq: 182) Produto: Processo julgado (unidade): 35.000		F	3 - ODC	2	90	0	100	22.528.768
			F	3 - ODC	2	91	0	100	15.250.000
			F	4 - INV	2	90	0	100	700.000
			F	4 - INV	2	90	0	181	5.000.000
	Projetos								4.689.654
0569 151W	Desenvolvimento e Implantação do Sistema Processo Judicial Eletrônico na Justiça Federal - PJe	02 126							1.689.654
0569 151W 6016	Desenvolvimento e Implantação do Sistema Processo Judicial Eletrônico na Justiça Federal - PJe - Na 5ª Região da Justiça Federal - AL, CE, PB, PE, RN, SE (Seq: 183) Produto: Sistema implantado (% de execução física): 2		F	3 - ODC	2	90	0	100	249.610
			F	4 - INV	2	90	0	100	1.440.044
0569 158W	Reforma do Complexo de Imóveis do Tribunal Regional Federal da 5ª Região	02 122							3.000.000
0569 158W 1695	Reforma do Complexo de Imóveis do Tribunal Regional Federal da 5ª Região - No Município de Recife - PE (Seq: 184) Produto: Edifício reformado (% de execução física): 18		F	4 - INV	2	90	0	100	3.000.000
	Operações Especiais								22.000.000
0569 09HB	Contribuição da União, de suas Autarquias e Fundações para o Custeio do Regime de Previdência dos Servidores Públicos Federais	02 846							22.000.000
0569 09HB 6016	Contribuição da União, de suas Autarquias e Fundações para o Custeio do Regime de Previdência dos Servidores Públicos Federais - Na 5ª Região da Justiça Federal - AL, CE, PB, PE, RN, SE (Seq: 185)		F	1 - PES	0	91	0	100	22.000.000
Total									255.183.974

13000 - Justiça Militar da União

Órgão: 13000 - Justiça Militar da União

R\$ 1,00

Poder Judiciário

Quadro Síntese

Recursos de Todas as Fontes

Código / Especificação		Lei+Créditos 2017	Empenhado 2017	PLO 2018	LOA 2018	PLO 2019		
Total		533.803.801	519.487.598	550.051.578	550.051.578	593.613.268		
Programa								
0089	Previdência de Inativos e Pensionistas da União	207.080.600	206.808.764	195.079.638	195.079.638	218.106.626		
0566	Prestação Jurisdicional Militar	326.723.201	312.678.833	353.038.456	353.038.456	354.542.204		
0999	Reserva de Contingência			1.933.484	1.933.484	20.964.438		
Função								
02	Judiciária	326.723.201	312.678.833	353.038.456	353.038.456	354.542.204		
09	Previdência Social	207.080.600	206.808.764	195.079.638	195.079.638	218.106.626		
99	Reserva de Contingência			1.933.484	1.933.484	20.964.438		
Subfunção								
061	Ação Judiciária	70.500.251	59.029.892	85.565.936	85.565.936	79.937.126		
122	Administração Geral	183.127.249	181.394.696	196.699.065	196.699.065	200.983.418		
126	Tecnologia da Informação	5.119.496	4.891.770	1.942.940	1.942.940	1.591.850		
131	Comunicação Social	785.960	481.308	896.420	896.420			
272	Previdência do Regime Estatutário	207.080.600	206.808.764	195.079.638	195.079.638	218.106.626		
301	Atenção Básica	19.715.680	19.712.145	16.065.000	16.065.000	16.547.460		
331	Proteção e Benefícios ao Trabalhador	14.454.124	14.445.477	14.821.620	14.821.620	15.713.052		
846	Outros Encargos Especiais	33.020.441	32.723.546	37.047.475	37.047.475	39.769.298		
999	Reserva de Contingência			1.933.484	1.933.484	20.964.438		
Unidade								
13101	Justiça Militar da União	533.803.801	519.487.598	550.051.578	550.051.578	593.613.268		
Grupo de Despesa								
1	Pessoal e Encargos Sociais	418.534.490	417.965.759	426.438.862	426.438.862	465.452.342		
3	Outras Despesas Correntes	107.370.355	96.021.905	114.480.561	114.480.561	111.441.518		
4	Investimentos	7.898.956	5.499.934	9.132.155	9.132.155	5.697.970		
9	Reserva de Contingência					11.021.438		
Fonte	1-PES	2-JUR	3-ODC	4-INV	5-IFI	6-AMT	9-RES	Total
100	265.113.614		110.809.186	5.697.970				381.620.770
127							11.021.438	11.021.438
150			632.332					632.332
153	76.318.355							76.318.355
156	27.471.962							27.471.962
169	96.548.411							96.548.411
Total	465.452.342		111.441.518	5.697.970			11.021.438	593.613.268

13101 - Justiça Militar da União

Órgão: 13000 - Justiça Militar da União

R\$ 1,00

Unidade: 13101 - Justiça Militar da União

Quadro Síntese		Recursos de Todas as Fontes						
Código / Especificação		Lei+Créditos 2017	Empenhado 2017	PLO 2018	LOA 2018	PLO 2019		
Total		533.803.801	519.487.598	550.051.578	550.051.578	593.613.268		
Programa								
0089	Previdência de Inativos e Pensionistas da União	207.080.600	206.808.764	195.079.638	195.079.638	218.106.626		
0566	Prestação Jurisdicional Militar	326.723.201	312.678.833	353.038.456	353.038.456	354.542.204		
0999	Reserva de Contingência			1.933.484	1.933.484	20.964.438		
Função								
02	Judiciária	326.723.201	312.678.833	353.038.456	353.038.456	354.542.204		
09	Previdência Social	207.080.600	206.808.764	195.079.638	195.079.638	218.106.626		
99	Reserva de Contingência			1.933.484	1.933.484	20.964.438		
Subfunção								
061	Ação Judiciária	70.500.251	59.029.892	85.565.936	85.565.936	79.937.126		
122	Administração Geral	183.127.249	181.394.696	196.699.065	196.699.065	200.983.418		
126	Tecnologia da Informação	5.119.496	4.891.770	1.942.940	1.942.940	1.591.850		
131	Comunicação Social	785.960	481.308	896.420	896.420			
272	Previdência do Regime Estatutário	207.080.600	206.808.764	195.079.638	195.079.638	218.106.626		
301	Atenção Básica	19.715.680	19.712.145	16.065.000	16.065.000	16.547.460		
331	Proteção e Benefícios ao Trabalhador	14.454.124	14.445.477	14.821.620	14.821.620	15.713.052		
846	Outros Encargos Especiais	33.020.441	32.723.546	37.047.475	37.047.475	39.769.298		
999	Reserva de Contingência			1.933.484	1.933.484	20.964.438		
Grupo de Despesa								
1	Pessoal e Encargos Sociais	418.534.490	417.965.759	426.438.862	426.438.862	465.452.342		
3	Outras Despesas Correntes	107.370.355	96.021.905	114.480.561	114.480.561	111.441.518		
4	Investimentos	7.898.956	5.499.934	9.132.155	9.132.155	5.697.970		
9	Reserva de Contingência					11.021.438		
Fonte	1-PES	2-JUR	3-ODC	4-INV	5-IFI	6-AMT	9-RES	Total
100	265.113.614		110.809.186	5.697.970				381.620.770
127							11.021.438	11.021.438
150			632.332					632.332
153	76.318.355							76.318.355
156	27.471.962							27.471.962
169	96.548.411							96.548.411
Total	465.452.342		111.441.518	5.697.970			11.021.438	593.613.268

Órgão: 13000 - Justiça Militar da União

R\$ 1,00

Unidade: 13101 - Justiça Militar da União

Quadro dos Créditos Orçamentários

Recursos de Todas as Fontes

Programática	Programa/Ação/Localização	Funcional	Esf	GND	RP	Mod	IU	Fte	Valor
0089	Previdência de Inativos e Pensionistas da União								218.106.626
Operações Especiais									218.106.626
0089 0181	Aposentadorias e Pensões Civis da União	09 272							218.106.626
0089 0181 0001	Aposentadorias e Pensões Civis da União - Nacional (Seq: 186)								218.106.626
			S	1 - PES	1	90	0	100	17.767.898
			S	1 - PES	1	90	0	153	76.318.355
			S	1 - PES	1	90	0	156	27.471.962
			S	1 - PES	1	90	0	169	96.548.411
0566	Prestação Jurisdicional Militar								354.542.204
Atividades									312.181.056
0566 2004	Assistência Médica e Odontológica aos Servidores Civis, Empregados, Militares e seus Dependentes	02 301							16.547.460
0566 2004 0001	Assistência Médica e Odontológica aos Servidores Civis, Empregados, Militares e seus Dependentes - Nacional (Seq: 187)								16.547.460
			S	3 - ODC	1	90	0	100	16.532.460
			S	3 - ODC	1	91	0	100	10.000
			S	4 - INV	1	90	0	100	5.000
0566 20TP	Ativos Civis da União	02 122							197.633.418
0566 20TP 0001	Ativos Civis da União - Nacional (Seq: 188)								197.633.418
			F	1 - PES	1	90	0	100	195.919.268
			F	1 - PES	1	91	0	100	1.714.150
0566 212B	Benefícios Obrigatórios aos Servidores Civis, Empregados, Militares e seus Dependentes	02 331							15.713.052
0566 212B 0001	Benefícios Obrigatórios aos Servidores Civis, Empregados, Militares e seus Dependentes - Nacional (Seq: 189)								15.713.052
			F	3 - ODC	1	90	0	100	15.713.052
0566 216H	Ajuda de Custo para Moradia ou Auxílio-Moradia a Agentes Públicos	02 122							2.350.000
0566 216H 0001	Ajuda de Custo para Moradia ou Auxílio-Moradia a Agentes Públicos - Nacional (Seq: 190)								2.350.000
	Produto: Agente público beneficiado (unidade): 41		F	3 - ODC	2	90	0	100	2.350.000
0566 4225	Processamento de Causas e Gestão Administrativa na Justiça Militar da União	02 061							79.937.126
0566 4225 0001	Processamento de Causas e Gestão Administrativa na Justiça Militar da União - Nacional (Seq: 191)								79.937.126
	Produto: Processo julgado (unidade): 8.500		F	3 - ODC	2	90	0	100	74.466.920
			F	3 - ODC	2	90	0	150	632.332
			F	3 - ODC	2	91	0	100	410.354
			F	4 - INV	2	90	0	100	4.416.920
			F	4 - INV	2	91	0	100	10.600
Projetos									2.591.850
0566 151X	Desenvolvimento e Implantação do Sistema Projeto Judicial Eletrônico na Justiça Militar da União - PJe	02 126							1.591.850
0566 151X 0001	Desenvolvimento e Implantação do Sistema Projeto Judicial Eletrônico na Justiça Militar da União - PJe - Nacional (Seq: 192)								1.591.850
	Produto: Sistema implantado (% de execução física): 10		F	3 - ODC	2	90	0	100	1.326.400
			F	4 - INV	2	90	0	100	265.450
0566 7808	Construção de Edifício-Sede do Superior Tribunal Militar	02 122							1.000.000
0566 7808 5664	Construção de Edifício-Sede do Superior Tribunal Militar - Em Brasília - DF (Seq: 193)								1.000.000
	Produto: Edifício construído (% de execução física): 2		F	4 - INV	2	90	0	100	1.000.000
Operações Especiais									39.769.298
0566 09HB	Contribuição da União, de suas Autarquias e Fundações para o Custeio do Regime de Previdência dos Servidores Públicos Federais	02 846							39.769.298
0566 09HB 0001	Contribuição da União, de suas Autarquias e Fundações para o Custeio do Regime de Previdência dos Servidores Públicos Federais - Nacional (Seq: 194)								39.769.298
			F	1 - PES	0	91	0	100	39.769.298
0999	Reserva de Contingência								20.964.438
Operações Especiais									20.964.438
0999 0Z00	Reserva de Contingência - Financeira	99 999							11.298.280
0999 0Z00 0001	Reserva de Contingência - Financeira - Nacional (Seq: 195)								276.842
			F	1 - PES	0	91	0	100	276.842
0999 0Z00 6497	Reserva de Contingência - Financeira - Reserva de Contingência - Recursos provenientes de receitas próprias e vinculadas (Seq: 196)								11.021.438
			F	9 - RES	0	99	0	127	11.021.438
0999 0Z01	Reserva de Contingência Fiscal - Primária	99 999							2.367.091
0999 0Z01 0001	Reserva de Contingência Fiscal - Primária - Nacional (Seq: 197)								2.367.091
			F	1 - PES	1	90	0	100	2.367.091
0999 0Z03	Reserva para atendimento do art. 27, § 8º, da Lei nº 13.707, de 2018	99 999							7.299.067
0999 0Z03 0001	Reserva para atendimento do art. 27, § 8º, da Lei nº 13.707, de 2018 - Nacional (Seq: 198)								7.299.067
			F	1 - PES	1	90	0	100	7.299.067
Total									593.613.268

14000 - Justiça Eleitoral

Órgão: 14000 - Justiça Eleitoral

R\$ 1,00

Poder Judiciário

Quadro Síntese

Recursos de Todas as Fontes

Código / Especificação	Lei+Créditos 2017	Empenhado 2017	PLO 2018	LOA 2018	PLO 2019
Total	7.739.630.644	7.041.368.599	8.678.427.580	8.928.427.580	8.603.604.228
Programa					
0089 Previdência de Inativos e Pensionistas da União	922.338.396	919.638.073	889.637.840	889.637.840	971.100.196
0570 Gestão do Processo Eleitoral	5.998.106.444	5.379.952.682	6.899.995.022	7.149.995.022	6.303.044.165
0909 Operações Especiais: Outros Encargos Especiais	819.185.804	741.777.844	888.794.718	888.794.718	927.814.008
0910 Operações Especiais: Gestão da Participação em Organismos e Entidades Nacionais e Internacionais					288.296
0999 Reserva de Contingência					401.357.563
Função					
02 Judiciária	5.998.106.444	5.379.952.682	6.899.995.022	7.149.995.022	6.331.428.332
09 Previdência Social	922.392.740	919.691.894	889.637.840	889.637.840	971.100.196
28 Encargos Especiais	819.131.460	741.724.023	888.794.718	888.794.718	928.102.304
99 Reserva de Contingência					372.973.396
Subfunção					
061 Ação Judiciária	487.902.940	115.256.558	1.081.737.155	1.331.737.155	343.919.702
122 Administração Geral	4.462.446.477	4.291.895.048	4.648.006.328	4.648.006.328	4.865.135.687
126 Tecnologia da Informação	147.970.546	98.103.257	151.083.413	151.083.413	85.552.180
131 Comunicação Social	13.549.671	13.071.301	11.299.502	11.299.502	12.509.499
272 Previdência do Regime Estatutário	922.338.396	919.638.073	889.637.840	889.637.840	971.100.196
274 Previdência Especial	54.344	53.821			
301 Atenção Básica	118.262.687	118.034.824	122.194.140	122.194.140	121.636.905
331 Proteção e Benefícios ao Trabalhador	219.142.017	215.994.073	226.374.312	226.374.312	229.520.747
846 Outros Encargos Especiais	1.367.963.566	1.269.321.643	1.548.094.890	1.548.094.890	1.572.871.749
999 Reserva de Contingência					401.357.563
Unidade					
14101 Tribunal Superior Eleitoral	1.191.029.591	675.502.394	2.224.396.356	2.474.396.356	1.956.460.252
14102 Tribunal Regional Eleitoral do Acre	54.836.049	53.590.614	54.856.680	54.856.680	57.334.354
14103 Tribunal Regional Eleitoral de Alagoas	116.201.808	107.662.285	109.842.474	109.842.474	112.279.286
14104 Tribunal Regional Eleitoral do Amazonas	133.112.538	129.769.629	130.707.391	130.707.391	128.427.187
14105 Tribunal Regional Eleitoral da Bahia	337.674.692	330.138.746	329.235.933	329.235.933	347.094.501
14106 Tribunal Regional Eleitoral do Ceará	243.780.878	234.370.928	245.231.651	245.231.651	238.323.735
14107 Tribunal Regional Eleitoral do Distrito Federal	105.025.536	104.693.336	99.615.806	99.615.806	101.970.315
14108 Tribunal Regional Eleitoral do Espírito Santo	121.765.312	119.363.090	122.606.491	122.606.491	127.649.191
14109 Tribunal Regional Eleitoral de Goiás	192.694.034	187.658.881	193.106.507	193.106.507	194.408.086
14110 Tribunal Regional Eleitoral do Maranhão	184.689.557	181.706.259	181.364.760	181.364.760	182.279.238
14111 Tribunal Regional Eleitoral de Mato Grosso	120.612.830	120.075.425	122.859.120	122.859.120	127.130.304
14112 Tribunal Regional Eleitoral de Mato Grosso do Sul	120.769.188	116.360.468	108.683.013	108.683.013	113.138.374
14113 Tribunal Regional Eleitoral de Minas Gerais	592.422.011	586.178.428	582.787.362	582.787.362	611.860.941
14114 Tribunal Regional Eleitoral do Pará	190.099.877	188.603.415	181.940.190	181.940.190	188.875.359
14115 Tribunal Regional Eleitoral da Paraíba	146.943.017	144.457.250	146.005.544	146.005.544	150.440.554
14116 Tribunal Regional Eleitoral do Paraná	336.432.421	327.227.753	301.163.402	301.163.402	309.320.929
14117 Tribunal Regional Eleitoral de Pernambuco	269.264.338	262.543.853	267.750.550	267.750.550	272.945.535
14118 Tribunal Regional Eleitoral do Piauí	166.675.321	165.487.060	164.970.970	164.970.970	162.463.520
14119 Tribunal Regional Eleitoral do Rio de Janeiro	514.353.258	506.592.552	513.898.760	513.898.760	516.302.383
14120 Tribunal Regional Eleitoral do Rio Grande do Norte	152.974.111	147.819.471	139.251.786	139.251.786	146.354.200
14121 Tribunal Regional Eleitoral do Rio Grande do Sul	323.881.870	320.737.740	297.074.949	297.074.949	306.192.472
14122 Tribunal Regional Eleitoral de Rondônia	89.863.825	85.113.018	80.041.925	80.041.925	81.781.135
14123 Tribunal Regional Eleitoral de Santa Catarina	194.644.499	191.944.358	192.988.294	192.988.294	201.044.937
14124 Tribunal Regional Eleitoral de São Paulo	736.224.144	731.072.210	722.348.969	722.348.969	761.804.314
14125 Tribunal Regional Eleitoral de Sergipe	88.385.077	86.886.611	89.654.553	89.654.553	91.040.016
14126 Tribunal Regional Eleitoral de Tocantins	89.302.460	88.489.096	88.267.826	88.267.826	87.676.650
14127 Tribunal Regional Eleitoral de Roraima	53.626.851	52.598.427	49.332.360	49.332.360	51.023.312
14128 Tribunal Regional Eleitoral do Amapá	53.214.091	53.001.278	49.708.868	49.708.868	50.232.588
14901 Fundo Partidário	819.131.460	741.724.023	888.735.090	888.735.090	927.750.560
Grupo de Despesa					
1 Pessoal e Encargos Sociais	4.880.126.073	4.831.979.615	5.418.873.613	5.418.873.613	5.834.363.858
3 Outras Despesas Correntes	2.303.875.207	2.051.138.469	3.027.412.037	3.023.342.037	2.329.440.336
4 Investimentos	540.629.364	143.250.516	232.141.930	486.211.930	312.877.534
5 Inversões Financeiras	15.000.000	15.000.000			
9 Reserva de Contingência					126.922.500
Fonte					
100 4.863.263.662		2.211.740.519	312.877.534		7.387.881.715
127				126.922.500	126.922.500
156 438.346.069					438.346.069
169 532.754.127					532.754.127
174		117.699.817			117.699.817
Total	5.834.363.858	2.329.440.336	312.877.534	126.922.500	8.603.604.228

14101 - Tribunal Superior Eleitoral

Órgão: 14000 - Justiça Eleitoral

R\$ 1,00

Unidade: 14101 - Tribunal Superior Eleitoral

Quadro Síntese		Recursos de Todas as Fontes						
Código / Especificação		Lei+Créditos 2017	Empenhado 2017	PLO 2018	LOA 2018	PLO 2019		
Total		1.191.029.591	675.502.394	2.224.396.356	2.474.396.356	1.956.460.252		
Programa								
0089	Previdência de Inativos e Pensionistas da União	56.703.442	56.442.770	54.127.840	54.127.840	59.603.531		
0570	Gestão do Processo Eleitoral	1.134.326.149	619.059.624	2.170.268.516	2.420.268.516	1.495.210.862		
0910	Operações Especiais: Gestão da Participação em Organismos e Entidades Nacionais e Internacionais					288.296		
0999	Reserva de Contingência					401.357.563		
Função								
02	Judiciária	1.134.326.149	619.059.624	2.170.268.516	2.420.268.516	1.523.595.029		
09	Previdência Social	56.703.442	56.442.770	54.127.840	54.127.840	59.603.531		
28	Encargos Especiais					288.296		
99	Reserva de Contingência					372.973.396		
Subfunção								
061	Ação Judiciária	487.902.940	115.256.558	1.081.737.155	1.331.737.155	343.919.702		
122	Administração Geral	416.865.968	339.941.140	793.647.897	793.647.897	910.022.642		
126	Tecnologia da Informação	147.970.546	98.103.257	151.083.413	151.083.413	85.552.180		
131	Comunicação Social	13.165.028	12.854.094	10.931.494	10.931.494	12.509.499		
272	Previdência do Regime Estatutário	56.703.442	56.442.770	54.127.840	54.127.840	59.603.531		
301	Atenção Básica	12.639.591	12.547.798	16.968.840	16.968.840	15.598.905		
331	Proteção e Benefícios ao Trabalhador	11.497.710	11.295.981	14.731.884	14.731.884	13.027.889		
846	Outros Encargos Especiais	44.284.366	29.060.795	101.167.833	101.167.833	114.868.341		
999	Reserva de Contingência					401.357.563		
Grupo de Despesa								
1	Pessoal e Encargos Sociais	295.512.455	278.319.234	954.233.644	954.233.644	1.128.653.152		
3	Outras Despesas Correntes	518.025.414	393.842.209	1.161.370.199	1.161.370.199	430.005.577		
4	Investimentos	377.491.722	3.340.951	108.792.513	358.792.513	270.879.023		
9	Reserva de Contingência					126.922.500		
Fonte	1-PES	2-JUR	3-ODC	4-INV	5-IFI	6-AMT	9-RES	Total
100	1.069.049.621		430.005.577	270.879.023				1.769.934.221
127							126.922.500	126.922.500
156	59.603.531							59.603.531
Total	1.128.653.152		430.005.577	270.879.023			126.922.500	1.956.460.252

Órgão: 14000 - Justiça Eleitoral

R\$ 1,00

Unidade: 14101 - Tribunal Superior Eleitoral

Quadro dos Créditos Orçamentários

Recursos de Todas as Fontes

Programática	Programa/Ação/Localização	Funcional	Esf	GND	RP	Mod	IU	Fte	Valor
0089	Previdência de Inativos e Pensionistas da União								59.603.531
	Operações Especiais								59.603.531
0089 0181	Aposentadorias e Pensões Civis da União	09 272							59.603.531
0089 0181 0053	Aposentadorias e Pensões Civis da União - No Distrito Federal (Seq: 199)		S	1 - PES	1	90	0	156	59.603.531
									59.603.531
0570	Gestão do Processo Eleitoral								1.495.210.862
	Atividades								1.295.078.637
0570 2004	Assistência Médica e Odontológica aos Servidores Civis, Empregados, Militares e seus Dependentes	02 301							15.598.905
0570 2004 0053	Assistência Médica e Odontológica aos Servidores Civis, Empregados, Militares e seus Dependentes - No Distrito Federal (Seq: 200)		S	3 - ODC	1	90	0	100	15.598.905
									15.598.905
0570 20GP	Julgamento de Causas e Gestão Administrativa na Justiça Eleitoral	02 122							249.815.262
0570 20GP 0001	Julgamento de Causas e Gestão Administrativa na Justiça Eleitoral - Nacional (Seq: 201)		F	3 - ODC	2	90	0	100	249.815.262
	Produto: Eleitor atendido (unidade): 149.382.176		F	3 - ODC	2	91	0	100	246.564.843
			F	4 - INV	2	90	0	100	138.031
									3.112.388
0570 20TP	Ativos Civis da União	02 122							659.919.845
0570 20TP 0053	Ativos Civis da União - No Distrito Federal (Seq: 202)		F	1 - PES	1	90	0	100	659.919.845
			F	1 - PES	1	91	0	100	659.426.172
									493.673
0570 212B	Benefícios Obrigatórios aos Servidores Civis, Empregados, Militares e seus Dependentes	02 331							13.027.889
0570 212B 0053	Benefícios Obrigatórios aos Servidores Civis, Empregados, Militares e seus Dependentes - No Distrito Federal (Seq: 203)		F	3 - ODC	1	90	0	100	13.027.889
									13.027.889
0570 216H	Ajuda de Custo para Moradia ou Auxílio-Moradia a Agentes Públicos	02 122							287.535
0570 216H 0053	Ajuda de Custo para Moradia ou Auxílio-Moradia a Agentes Públicos - No Distrito Federal (Seq: 204)		F	3 - ODC	2	90	0	100	287.535
	Produto: Agente público beneficiado (unidade): 8								287.535
0570 219I	Publicidade Institucional e de Utilidade Pública	02 131							12.509.499
0570 219I 0001	Publicidade Institucional e de Utilidade Pública - Nacional (Seq: 205)		F	3 - ODC	2	90	0	100	12.509.499
	Produto: Conteúdo divulgado (unidade): 3.252								12.509.499
0570 4269	Pleitos Eleitorais	02 061							343.919.702
0570 4269 0001	Pleitos Eleitorais - Nacional (Seq: 206)		F	1 - PES	1	90	0	100	343.919.702
	Produto: Eleição realizada (unidade): 20		F	3 - ODC	2	90	0	100	20.114.668
			F	4 - INV	2	90	0	100	99.414.194
									224.390.840
	Projetos								85.552.180
0570 152B	Desenvolvimento e Implantação do Sistema Processo Judicial Eletrônico na Justiça Eleitoral - PJe	02 126							5.552.180
0570 152B 0001	Desenvolvimento e Implantação do Sistema Processo Judicial Eletrônico na Justiça Eleitoral - PJe - Nacional (Seq: 207)		F	3 - ODC	2	90	0	100	5.552.180
	Produto: Sistema implantado (% de execução física): 11		F	4 - INV	2	90	0	100	4.356.385
									1.195.795
0570 7832	Implantação do Sistema de Automação de Identificação do Eleitor	02 126							80.000.000
0570 7832 0001	Implantação do Sistema de Automação de Identificação do Eleitor - Nacional (Seq: 208)		F	3 - ODC	2	90	0	100	80.000.000
	Produto: Cadastro biométrico obtido (% de execução física): 4		F	4 - INV	2	90	0	100	37.820.000
									42.180.000
	Operações Especiais								114.580.045
0570 09HB	Contribuição da União, de suas Autarquias e Fundações para o Custeio do Regime de Previdência dos Servidores Públicos Federais	02 846							114.580.045
0570 09HB 0053	Contribuição da União, de suas Autarquias e Fundações para o Custeio do Regime de Previdência dos Servidores Públicos Federais - No Distrito Federal (Seq: 209)		F	1 - PES	0	91	0	100	114.580.045
									114.580.045
0910	Operações Especiais: Gestão da Participação em Organismos e Entidades Nacionais e Internacionais								288.296
	Operações Especiais								288.296
0910 00OQ	Contribuições a Organismos Internacionais sem Exigência de Programação Específica	28 846							288.296
0910 00OQ 0002	Contribuições a Organismos Internacionais sem Exigência de Programação Específica - No Exterior (Seq: 210)		F	3 - ODC	2	80	0	100	288.296
									288.296
0999	Reserva de Contingência								401.357.563
	Operações Especiais								401.357.563
0999 0Z00	Reserva de Contingência - Financeira	99 999							129.208.505
0999 0Z00 0001	Reserva de Contingência - Financeira - Nacional (Seq: 211)		F	1 - PES	0	91	0	100	2.286.005
									2.286.005
0999 0Z00 6497	Reserva de Contingência - Financeira - Reserva de Contingência - Recursos provenientes de receitas próprias e vinculadas (Seq: 212)		F	9 - RES	0	99	0	127	126.922.500
									126.922.500
0999 0Z01	Reserva de Contingência Fiscal - Primária	02 999							28.384.167

Órgão: 14000 - Justiça Eleitoral

R\$ 1,00

Unidade: 14101 - Tribunal Superior Eleitoral

Quadro dos Créditos Orçamentários

Recursos de Todas as Fontes

Programática	Programa/Ação/Localização	Funcional	Esf	GND	RP	Mod	IU	Fte	Valor
0999 0201 0001	Reserva de Contingência Fiscal - Primária - Nacional (Seq: 213)		F	1 - PES	1	90	0	100	28.384.167
									28.384.167
0999 0203	Reserva para atendimento do art. 27, § 8º, da Lei nº 13.707, de 2018	99 999							243.764.891
0999 0203 0001	Reserva para atendimento do art. 27, § 8º, da Lei nº 13.707, de 2018 - Nacional (Seq: 214)		F	1 - PES	1	90	0	100	243.764.891
									243.764.891
Total									1.956.460.252

14102 - Tribunal Regional Eleitoral do Acre

Órgão: 14000 - Justiça Eleitoral

R\$ 1,00

Unidade: 14102 - Tribunal Regional Eleitoral do Acre

Quadro Síntese			Recursos de Todas as Fontes					
Código / Especificação			Lei+Créditos 2017	Empenhado 2017	PLO 2018	LOA 2018	PLO 2019	
Total			54.836.049	53.590.614	54.856.680	54.856.680	57.334.354	
Programa								
0089	Previdência de Inativos e Pensionistas da União		3.759.632	3.759.523	3.640.000	3.640.000	4.952.792	
0570	Gestão do Processo Eleitoral		51.076.417	49.831.090	51.216.680	51.216.680	52.381.562	
Função								
02	Judiciária		51.076.417	49.831.090	51.216.680	51.216.680	52.381.562	
09	Previdência Social		3.759.632	3.759.523	3.640.000	3.640.000	4.952.792	
Subfunção								
122	Administração Geral		43.900.892	42.788.115	43.844.927	43.844.927	44.981.393	
272	Previdência do Regime Estatutário		3.759.632	3.759.523	3.640.000	3.640.000	4.952.792	
301	Atenção Básica		1.037.160	1.037.123	1.013.940	1.013.940	1.039.740	
331	Proteção e Benefícios ao Trabalhador		1.702.660	1.664.828	1.703.676	1.703.676	1.764.929	
846	Outros Encargos Especiais		4.435.705	4.341.024	4.654.137	4.654.137	4.595.500	
Grupo de Despesa								
1	Pessoal e Encargos Sociais		37.054.958	36.959.961	35.992.309	35.992.309	38.826.181	
3	Outras Despesas Correntes		9.967.949	9.910.929	11.209.571	11.209.571	10.786.983	
4	Investimentos		7.813.142	6.719.723	7.654.800	7.654.800	7.721.190	
Fonte	1-PES	2-JUR	3-ODC	4-INV	5-IFI	6-AMT	9-RES	Total
100	33.873.389		10.786.983	7.721.190				52.381.562
156	3.113.210							3.113.210
169	1.839.582							1.839.582
Total	38.826.181		10.786.983	7.721.190				57.334.354

Órgão: 14000 - Justiça Eleitoral

R\$ 1,00

Unidade: 14102 - Tribunal Regional Eleitoral do Acre

Quadro dos Créditos Orçamentários

Recursos de Todas as Fontes

Programática	Programa/Ação/Localização	Funcional	Esf	GND	RP	Mod	IU	Fte	Valor
0089	Previdência de Inativos e Pensionistas da União								4.952.792
	Operações Especiais								4.952.792
0089 0181	Aposentadorias e Pensões Civis da União	09 272							4.952.792
0089 0181 0012	Aposentadorias e Pensões Civis da União - No Estado do Acre (Seq: 215)		S	1 - PES	1	90	0	156	4.952.792
			S	1 - PES	1	90	0	169	3.113.210
									1.839.582
0570	Gestão do Processo Eleitoral								52.381.562
	Atividades								40.786.062
0570 2004	Assistência Médica e Odontológica aos Servidores Civis, Empregados, Militares e seus Dependentes	02 301							1.039.740
0570 2004 0012	Assistência Médica e Odontológica aos Servidores Civis, Empregados, Militares e seus Dependentes - No Estado do Acre (Seq: 216)		S	3 - ODC	1	90	0	100	1.039.740
0570 20GP	Julgamento de Causas e Gestão Administrativa na Justiça Eleitoral	02 122							8.703.504
0570 20GP 0012	Julgamento de Causas e Gestão Administrativa na Justiça Eleitoral - No Estado do Acre (Seq: 217) <i>Produto: Eleitor atendido (unidade): 547.680</i>		F	3 - ODC	2	90	0	100	7.930.506
			F	3 - ODC	2	91	0	100	51.808
			F	4 - INV	2	90	0	100	721.190
0570 20TP	Ativos Civis da União	02 122							29.277.889
0570 20TP 0012	Ativos Civis da União - No Estado do Acre (Seq: 218)		F	1 - PES	1	90	0	100	29.277.889
			F	1 - PES	1	91	0	100	29.242.889
									35.000
0570 212B	Benefícios Obrigatórios aos Servidores Civis, Empregados, Militares e seus Dependentes	02 331							1.764.929
0570 212B 0012	Benefícios Obrigatórios aos Servidores Civis, Empregados, Militares e seus Dependentes - No Estado do Acre (Seq: 219)		F	3 - ODC	1	90	0	100	1.764.929
									1.764.929
	Projetos								7.000.000
0570 12UT	Construção do Edifício-Sede do Tribunal Regional Eleitoral do Acre - AC	02 122							7.000.000
0570 12UT 0166	Construção do Edifício-Sede do Tribunal Regional Eleitoral do Acre - AC - No Município de Rio Branco - AC (Seq: 220) <i>Produto: Edifício construído (% de execução física): 17</i>		F	4 - INV	2	90	0	100	7.000.000
									7.000.000
	Operações Especiais								4.595.500
0570 09HB	Contribuição da União, de suas Autarquias e Fundações para o Custeio do Regime de Previdência dos Servidores Públicos Federais	02 846							4.595.500
0570 09HB 0012	Contribuição da União, de suas Autarquias e Fundações para o Custeio do Regime de Previdência dos Servidores Públicos Federais - No Estado do Acre (Seq: 221)		F	1 - PES	0	91	0	100	4.595.500
									4.595.500
Total									57.334.354

14103 - Tribunal Regional Eleitoral de Alagoas

Órgão: 14000 - Justiça Eleitoral

R\$ 1,00

Unidade: 14103 - Tribunal Regional Eleitoral de Alagoas

Quadro Síntese		Recursos de Todas as Fontes						
Código / Especificação		Lei+Créditos 2017	Empenhado 2017	PLO 2018	LOA 2018	PLO 2019		
Total		116.201.808	107.662.285	109.842.474	109.842.474	112.279.286		
Programa								
0089	Previdência de Inativos e Pensionistas da União	9.361.049	9.303.996	9.360.000	9.360.000	9.605.336		
0570	Gestão do Processo Eleitoral	106.840.759	98.358.288	100.482.474	100.482.474	102.673.950		
Função								
02	Judiciária	106.840.759	98.358.288	100.482.474	100.482.474	102.673.950		
09	Previdência Social	9.361.049	9.303.996	9.360.000	9.360.000	9.605.336		
Subfunção								
122	Administração Geral	89.362.109	81.198.362	82.528.380	82.528.380	84.585.504		
131	Comunicação Social	97.889						
272	Previdência do Regime Estatutário	9.361.049	9.303.996	9.360.000	9.360.000	9.605.336		
301	Atenção Básica	2.225.266	2.224.185	2.231.700	2.231.700	2.218.800		
331	Proteção e Benefícios ao Trabalhador	4.219.977	4.152.019	4.224.516	4.224.516	4.183.946		
846	Outros Encargos Especiais	10.935.518	10.783.723	11.497.878	11.497.878	11.685.700		
Grupo de Despesa								
1	Pessoal e Encargos Sociais	89.924.192	88.023.655	87.840.126	87.840.126	92.188.619		
3	Outras Despesas Correntes	19.092.358	18.329.814	19.715.320	19.715.320	19.593.265		
4	Investimentos	7.185.258	1.308.816	2.287.028	2.287.028	497.402		
Fonte	1-PES	2-JUR	3-ODC	4-INV	5-IFI	6-AMT	9-RES	Total
100	82.583.283		19.593.265	497.402				102.673.950
156	7.916.448							7.916.448
169	1.688.888							1.688.888
Total	92.188.619		19.593.265	497.402				112.279.286

Órgão: 14000 - Justiça Eleitoral

R\$ 1,00

Unidade: 14103 - Tribunal Regional Eleitoral de Alagoas

Quadro dos Créditos Orçamentários

Recursos de Todas as Fontes

Programática	Programa/Ação/Localização	Funcional	Esf	GND	RP	Mod	IU	Fte	Valor
0089	Previdência de Inativos e Pensionistas da União								9.605.336
	Operações Especiais								9.605.336
0089 0181	Aposentadorias e Pensões Civis da União	09 272							9.605.336
0089 0181 0027	Aposentadorias e Pensões Civis da União - No Estado de Alagoas (Seq: 222)		S	1 - PES	1	90	0	156	7.916.448
			S	1 - PES	1	90	0	169	1.688.888
0570	Gestão do Processo Eleitoral								102.673.950
	Atividades								90.988.250
0570 2004	Assistência Médica e Odontológica aos Servidores Civis, Empregados, Militares e seus Dependentes	02 301							2.218.800
0570 2004 0027	Assistência Médica e Odontológica aos Servidores Civis, Empregados, Militares e seus Dependentes - No Estado de Alagoas (Seq: 223)		S	3 - ODC	1	90	0	100	2.218.800
0570 20GP	Julgamento de Causas e Gestão Administrativa na Justiça Eleitoral	02 122							13.687.921
0570 20GP 0027	Julgamento de Causas e Gestão Administrativa na Justiça Eleitoral - No Estado de Alagoas (Seq: 224) Produto: Eleitor atendido (unidade): 2.187.974		F	3 - ODC	2	90	0	100	13.148.679
			F	3 - ODC	2	91	0	100	41.840
			F	4 - INV	2	90	0	100	497.402
0570 20TP	Ativos Civis da União	02 122							70.897.583
0570 20TP 0027	Ativos Civis da União - No Estado de Alagoas (Seq: 225)		F	1 - PES	1	90	0	100	70.476.814
			F	1 - PES	1	91	0	100	420.769
0570 212B	Benefícios Obrigatórios aos Servidores Civis, Empregados, Militares e seus Dependentes	02 331							4.183.946
0570 212B 0027	Benefícios Obrigatórios aos Servidores Civis, Empregados, Militares e seus Dependentes - No Estado de Alagoas (Seq: 226)		F	3 - ODC	1	90	0	100	4.183.946
	Operações Especiais								11.685.700
0570 09HB	Contribuição da União, de suas Autarquias e Fundações para o Custeio do Regime de Previdência dos Servidores Públicos Federais	02 846							11.685.700
0570 09HB 0027	Contribuição da União, de suas Autarquias e Fundações para o Custeio do Regime de Previdência dos Servidores Públicos Federais - No Estado de Alagoas (Seq: 227)		F	1 - PES	0	91	0	100	11.685.700
Total									112.279.286

14104 - Tribunal Regional Eleitoral do Amazonas

Órgão: 14000 - Justiça Eleitoral

R\$ 1,00

Unidade: 14104 - Tribunal Regional Eleitoral do Amazonas

Quadro Síntese			Recursos de Todas as Fontes					
Código / Especificação		Lei+Créditos 2017	Empenhado 2017	PLO 2018	LOA 2018	PLO 2019		
Total		133.112.538	129.769.629	130.707.391	130.707.391	128.427.187		
Programa								
0089	Previdência de Inativos e Pensionistas da União	9.557.914	9.546.389	9.620.000	9.620.000	9.695.647		
0570	Gestão do Processo Eleitoral	123.554.624	120.223.240	121.087.391	121.087.391	118.731.540		
Função								
02	Judiciária	123.554.624	120.223.240	121.087.391	121.087.391	118.731.540		
09	Previdência Social	9.557.914	9.546.389	9.620.000	9.620.000	9.695.647		
Subfunção								
122	Administração Geral	103.820.635	100.803.117	100.538.841	100.538.841	98.608.858		
131	Comunicação Social	48.944	24.372	25.000	25.000			
272	Previdência do Regime Estatutário	9.557.914	9.546.389	9.620.000	9.620.000	9.695.647		
301	Atenção Básica	3.103.740	3.103.740	3.124.380	3.124.380	2.982.480		
331	Proteção e Benefícios ao Trabalhador	4.842.412	4.711.509	4.900.608	4.900.608	5.060.602		
846	Outros Encargos Especiais	11.738.893	11.580.502	12.498.562	12.498.562	12.079.600		
Grupo de Despesa								
1	Pessoal e Encargos Sociais	100.353.001	100.182.924	97.805.521	97.805.521	99.077.162		
3	Outras Despesas Correntes	28.564.579	26.559.267	29.306.058	29.306.058	28.562.815		
4	Investimentos	4.194.958	3.027.438	3.595.812	3.595.812	787.210		
Fonte	1-PES	2-JUR	3-ODC	4-INV	5-IFI	6-AMT	9-RES	Total
100	89.381.515		28.562.815	787.210				118.731.540
156	8.183.294							8.183.294
169	1.512.353							1.512.353
Total	99.077.162		28.562.815	787.210				128.427.187

Órgão: 14000 - Justiça Eleitoral

R\$ 1,00

Unidade: 14104 - Tribunal Regional Eleitoral do Amazonas

Quadro dos Créditos Orçamentários

Recursos de Todas as Fontes

Programática	Programa/Ação/Localização	Funcional	Esf	GND	RP	Mod	IU	Fte	Valor
0089	Previdência de Inativos e Pensionistas da União								9.695.647
	Operações Especiais								9.695.647
0089 0181	Aposentadorias e Pensões Civis da União	09 272							9.695.647
0089 0181 0013	Aposentadorias e Pensões Civis da União - No Estado do Amazonas (Seq: 228)		S	1 - PES	1	90	0	156	8.183.294
			S	1 - PES	1	90	0	169	1.512.353
0570	Gestão do Processo Eleitoral								118.731.540
	Atividades								106.651.940
0570 2004	Assistência Médica e Odontológica aos Servidores Civis, Empregados, Militares e seus Dependentes	02 301							2.982.480
0570 2004 0013	Assistência Médica e Odontológica aos Servidores Civis, Empregados, Militares e seus Dependentes - No Estado do Amazonas (Seq: 229)		S	3 - ODC	1	90	0	100	2.982.480
0570 20GP	Julgamento de Causas e Gestão Administrativa na Justiça Eleitoral	02 122							21.306.943
0570 20GP 0013	Julgamento de Causas e Gestão Administrativa na Justiça Eleitoral - No Estado do Amazonas (Seq: 230) Produto: Eleitor atendido (unidade): 2.431.123		F	3 - ODC	2	90	0	100	20.400.175
			F	3 - ODC	2	91	0	100	119.558
			F	4 - INV	2	90	0	100	787.210
0570 20TP	Ativos Civis da União	02 122							77.301.915
0570 20TP 0013	Ativos Civis da União - No Estado do Amazonas (Seq: 231)		F	1 - PES	1	90	0	100	76.969.521
			F	1 - PES	1	91	0	100	332.394
0570 212B	Benefícios Obrigatórios aos Servidores Civis, Empregados, Militares e seus Dependentes	02 331							5.060.602
0570 212B 0013	Benefícios Obrigatórios aos Servidores Civis, Empregados, Militares e seus Dependentes - No Estado do Amazonas (Seq: 232)		F	3 - ODC	1	90	0	100	5.060.602
	Operações Especiais								12.079.600
0570 09HB	Contribuição da União, de suas Autarquias e Fundações para o Custeio do Regime de Previdência dos Servidores Públicos Federais	02 846							12.079.600
0570 09HB 0013	Contribuição da União, de suas Autarquias e Fundações para o Custeio do Regime de Previdência dos Servidores Públicos Federais - No Estado do Amazonas (Seq: 233)		F	1 - PES	0	91	0	100	12.079.600
Total									128.427.187

14105 - Tribunal Regional Eleitoral da Bahia

Órgão: 14000 - Justiça Eleitoral

R\$ 1,00

Unidade: 14105 - Tribunal Regional Eleitoral da Bahia

Quadro Síntese		Recursos de Todas as Fontes						
Código / Especificação		Lei+Créditos 2017	Empenhado 2017	PLO 2018	LOA 2018	PLO 2019		
Total		337.674.692	330.138.746	329.235.933	329.235.933	347.094.501		
Programa								
0089	Previdência de Inativos e Pensionistas da União	49.808.312	49.220.465	49.010.000	49.010.000	51.247.153		
0570	Gestão do Processo Eleitoral	287.866.380	280.918.280	280.225.933	280.225.933	295.847.348		
Função								
02	Judiciária	287.866.380	280.918.280	280.225.933	280.225.933	295.847.348		
09	Previdência Social	49.808.312	49.220.465	49.010.000	49.010.000	51.247.153		
Subfunção								
122	Administração Geral	240.987.188	234.289.385	229.076.155	229.076.155	245.747.975		
131	Comunicação Social	237.810	192.835	253.008	253.008			
272	Previdência do Regime Estatutário	49.808.312	49.220.465	49.010.000	49.010.000	51.247.153		
301	Atenção Básica	3.610.960	3.610.892	3.841.620	3.841.620	3.898.380		
331	Proteção e Benefícios ao Trabalhador	12.539.408	12.380.279	12.541.560	12.541.560	13.113.393		
846	Outros Encargos Especiais	30.491.014	30.444.889	34.513.590	34.513.590	33.087.600		
Grupo de Despesa								
1	Pessoal e Encargos Sociais	272.567.876	271.910.139	266.408.267	266.408.267	287.125.934		
3	Outras Despesas Correntes	60.565.025	54.130.129	58.033.704	58.033.704	57.557.142		
4	Investimentos	4.541.791	4.098.477	4.793.962	4.793.962	2.411.425		
Fonte	1-PES	2-JUR	3-ODC	4-INV	5-IFI	6-AMT	9-RES	Total
100	235.878.781		57.557.142	2.411.425				295.847.348
156	22.415.110							22.415.110
169	28.832.043							28.832.043
Total	287.125.934		57.557.142	2.411.425				347.094.501

Órgão: 14000 - Justiça Eleitoral

R\$ 1,00

Unidade: 14105 - Tribunal Regional Eleitoral da Bahia

Quadro dos Créditos Orçamentários

Recursos de Todas as Fontes

Programática	Programa/Ação/Localização	Funcional	Esf	GND	RP	Mod	IU	Fte	Valor
0089	Previdência de Inativos e Pensionistas da União								51.247.153
	Operações Especiais								51.247.153
0089 0181	Aposentadorias e Pensões Civis da União	09 272							51.247.153
0089 0181 0029	Aposentadorias e Pensões Civis da União - No Estado da Bahia (Seq: 234)		S	1 - PES	1	90	0	156	51.247.153
			S	1 - PES	1	90	0	169	22.415.110
									28.832.043
0570	Gestão do Processo Eleitoral								295.847.348
	Atividades								261.759.748
0570 2004	Assistência Médica e Odontológica aos Servidores Civis, Empregados, Militares e seus Dependentes	02 301							3.898.380
0570 2004 0029	Assistência Médica e Odontológica aos Servidores Civis, Empregados, Militares e seus Dependentes - No Estado da Bahia (Seq: 235)		S	3 - ODC	1	90	0	100	3.898.380
									3.898.380
0570 20GP	Julgamento de Causas e Gestão Administrativa na Justiça Eleitoral	02 122							41.956.794
0570 20GP 0029	Julgamento de Causas e Gestão Administrativa na Justiça Eleitoral - No Estado da Bahia (Seq: 236) Produto: Eleitor atendido (unidade): 10.393.170		F	3 - ODC	2	90	0	100	41.956.794
			F	3 - ODC	2	91	0	100	40.399.721
			F	4 - INV	2	90	0	100	145.648
									1.411.425
0570 20TP	Ativos Civis da União	02 122							202.791.181
0570 20TP 0029	Ativos Civis da União - No Estado da Bahia (Seq: 237)		F	1 - PES	1	90	0	100	202.791.181
			F	1 - PES	1	91	0	100	202.271.181
									520.000
0570 212B	Benefícios Obrigatórios aos Servidores Civis, Empregados, Militares e seus Dependentes	02 331							13.113.393
0570 212B 0029	Benefícios Obrigatórios aos Servidores Civis, Empregados, Militares e seus Dependentes - No Estado da Bahia (Seq: 238)		F	3 - ODC	1	90	0	100	13.113.393
									13.113.393
	Projetos								1.000.000
0570 153H	Reforma do Edifício-Sede do Tribunal Regional Eleitoral da Bahia - BA	02 122							1.000.000
0570 153H 2261	Reforma do Edifício-Sede do Tribunal Regional Eleitoral da Bahia - BA - No Município de Salvador - BA (Seq: 239) Produto: Edifício reformado (% de execução física): 7		F	4 - INV	2	90	0	100	1.000.000
									1.000.000
	Operações Especiais								33.087.600
0570 09HB	Contribuição da União, de suas Autarquias e Fundações para o Custeio do Regime de Previdência dos Servidores Públicos Federais	02 846							33.087.600
0570 09HB 0029	Contribuição da União, de suas Autarquias e Fundações para o Custeio do Regime de Previdência dos Servidores Públicos Federais - No Estado da Bahia (Seq: 240)		F	1 - PES	0	91	0	100	33.087.600
									33.087.600
Total									347.094.501

14106 - Tribunal Regional Eleitoral do Ceará

Órgão: 14000 - Justiça Eleitoral

R\$ 1,00

Unidade: 14106 - Tribunal Regional Eleitoral do Ceará

Quadro Síntese		Recursos de Todas as Fontes						
Código / Especificação		Lei+Créditos 2017	Empenhado 2017	PLO 2018	LOA 2018	PLO 2019		
Total		243.780.878	234.370.928	245.231.651	245.231.651	238.323.735		
Programa								
0089	Previdência de Inativos e Pensionistas da União	34.957.118	34.489.604	33.020.000	33.020.000	36.201.828		
0570	Gestão do Processo Eleitoral	208.823.760	199.881.323	212.211.651	212.211.651	202.121.907		
Função								
02	Judiciária	208.823.760	199.881.323	212.211.651	212.211.651	202.121.907		
09	Previdência Social	34.957.118	34.489.604	33.020.000	33.020.000	36.201.828		
Subfunção								
122	Administração Geral	173.875.613	165.930.580	175.757.824	175.757.824	166.674.935		
272	Previdência do Regime Estatutário	34.957.118	34.489.604	33.020.000	33.020.000	36.201.828		
301	Atenção Básica	3.841.620	3.841.310	3.813.240	3.813.240	3.836.460		
331	Proteção e Benefícios ao Trabalhador	9.273.400	8.954.500	9.105.960	9.105.960	9.289.512		
846	Outros Encargos Especiais	21.833.127	21.154.933	23.534.627	23.534.627	22.321.000		
Grupo de Despesa								
1	Pessoal e Encargos Sociais	190.172.000	186.144.612	185.191.306	185.191.306	195.247.234		
3	Outras Despesas Correntes	35.929.344	32.345.235	32.512.002	32.512.002	32.281.109		
4	Investimentos	17.679.534	15.881.081	27.528.343	27.528.343	10.795.392		
Fonte	1-PES	2-JUR	3-ODC	4-INV	5-IFI	6-AMT	9-RES	Total
100	159.045.406		32.281.109	10.795.392				202.121.907
156	15.121.305							15.121.305
169	21.080.523							21.080.523
Total	195.247.234		32.281.109	10.795.392				238.323.735

Órgão: 14000 - Justiça Eleitoral

R\$ 1,00

Unidade: 14106 - Tribunal Regional Eleitoral do Ceará

Quadro dos Créditos Orçamentários

Recursos de Todas as Fontes

Programática	Programa/Ação/Localização	Funcional	Esf	GND	RP	Mod	IU	Fte	Valor
0089	Previdência de Inativos e Pensionistas da União								36.201.828
	Operações Especiais								36.201.828
0089 0181	Aposentadorias e Pensões Civis da União	09 272							36.201.828
0089 0181 0023	Aposentadorias e Pensões Civis da União - No Estado do Ceará (Seq: 241)								36.201.828
			S	1 - PES	1	90	0	156	15.121.305
			S	1 - PES	1	90	0	169	21.080.523
0570	Gestão do Processo Eleitoral								202.121.907
	Atividades								169.800.907
0570 2004	Assistência Médica e Odontológica aos Servidores Civis, Empregados, Militares e seus Dependentes	02 301							3.836.460
0570 2004 0023	Assistência Médica e Odontológica aos Servidores Civis, Empregados, Militares e seus Dependentes - No Estado do Ceará (Seq: 242)								3.836.460
			S	3 - ODC	1	90	0	100	3.836.460
0570 20GP	Julgamento de Causas e Gestão Administrativa na Justiça Eleitoral	02 122							19.950.529
0570 20GP 0023	Julgamento de Causas e Gestão Administrativa na Justiça Eleitoral - No Estado do Ceará (Seq: 243) Produto: Eleitor atendido (unidade): 6.344.482								19.950.529
			F	3 - ODC	2	90	0	100	19.065.137
			F	3 - ODC	2	91	0	100	90.000
			F	4 - INV	2	90	0	100	795.392
0570 20TP	Ativos Civis da União	02 122							136.724.406
0570 20TP 0023	Ativos Civis da União - No Estado do Ceará (Seq: 244)								136.724.406
			F	1 - PES	1	90	0	100	136.284.406
			F	1 - PES	1	91	0	100	440.000
0570 212B	Benefícios Obrigatórios aos Servidores Civis, Empregados, Militares e seus Dependentes	02 331							9.289.512
0570 212B 0023	Benefícios Obrigatórios aos Servidores Civis, Empregados, Militares e seus Dependentes - No Estado do Ceará (Seq: 245)								9.289.512
			F	3 - ODC	1	90	0	100	9.289.512
	Projetos								10.000.000
0570 1P75	Construção do Edifício-Sede do Tribunal Regional Eleitoral do Ceará - CE	02 122							10.000.000
0570 1P75 1048	Construção do Edifício-Sede do Tribunal Regional Eleitoral do Ceará - CE - No Município de Fortaleza - CE (Seq: 246) Produto: Edifício construído (% de execução física): 9								10.000.000
			F	4 - INV	2	90	0	100	10.000.000
	Operações Especiais								22.321.000
0570 09HB	Contribuição da União, de suas Autarquias e Fundações para o Custeio do Regime de Previdência dos Servidores Públicos Federais	02 846							22.321.000
0570 09HB 0023	Contribuição da União, de suas Autarquias e Fundações para o Custeio do Regime de Previdência dos Servidores Públicos Federais - No Estado do Ceará (Seq: 247)								22.321.000
			F	1 - PES	0	91	0	100	22.321.000
Total									238.323.735

14107 - Tribunal Regional Eleitoral do Distrito Federal

Órgão: 14000 - Justiça Eleitoral

R\$ 1,00

Unidade: 14107 - Tribunal Regional Eleitoral do Distrito Federal

Quadro Síntese			Recursos de Todas as Fontes					
Código / Especificação		Lei+Créditos 2017	Empenhado 2017	PLO 2018	LOA 2018	PLO 2019		
Total		105.025.536	104.693.336	99.615.806	99.615.806	101.970.315		
Programa								
0089	Previdência de Inativos e Pensionistas da União	20.278.788	20.278.788	19.500.000	19.500.000	20.613.593		
0570	Gestão do Processo Eleitoral	84.746.748	84.414.548	80.115.806	80.115.806	81.356.722		
Função								
02	Judiciária	84.746.748	84.414.548	80.115.806	80.115.806	81.356.722		
09	Previdência Social	20.278.788	20.278.788	19.500.000	19.500.000	20.613.593		
Subfunção								
122	Administração Geral	69.710.191	69.377.991	64.186.556	64.186.556	65.814.576		
272	Previdência do Regime Estatutário	20.278.788	20.278.788	19.500.000	19.500.000	20.613.593		
301	Atenção Básica	2.386.500	2.386.500	2.270.400	2.270.400	2.100.120		
331	Proteção e Benefícios ao Trabalhador	4.985.687	4.985.687	4.938.900	4.938.900	5.301.426		
846	Outros Encargos Especiais	7.664.370	7.664.370	8.719.950	8.719.950	8.140.600		
Grupo de Despesa								
1	Pessoal e Encargos Sociais	75.631.519	75.631.519	74.653.746	74.653.746	78.415.371		
3	Outras Despesas Correntes	23.580.857	23.248.658	22.453.177	22.453.177	23.237.337		
4	Investimentos	5.813.160	5.813.159	2.508.883	2.508.883	317.607		
Fonte	1-PES	2-JUR	3-ODC	4-INV	5-IFI	6-AMT	9-RES	Total
100	57.801.778		23.237.337	317.607				81.356.722
156	6.664.852							6.664.852
169	13.948.741							13.948.741
Total	78.415.371		23.237.337	317.607				101.970.315

Órgão: 14000 - Justiça Eleitoral

R\$ 1,00

Unidade: 14107 - Tribunal Regional Eleitoral do Distrito Federal

Quadro dos Créditos Orçamentários

Recursos de Todas as Fontes

Programática	Programa/Ação/Localização	Funcional	Esf	GND	RP	Mod	IU	Fte	Valor
0089	Previdência de Inativos e Pensionistas da União								20.613.593
	Operações Especiais								20.613.593
0089 0181	Aposentadorias e Pensões Civis da União	09 272							20.613.593
0089 0181 0053	Aposentadorias e Pensões Civis da União - No Distrito Federal (Seq: 248)		S	1 - PES	1	90	0	156	20.613.593
			S	1 - PES	1	90	0	169	6.664.852
									13.948.741
0570	Gestão do Processo Eleitoral								81.356.722
	Atividades								73.216.122
0570 2004	Assistência Médica e Odontológica aos Servidores Civis, Empregados, Militares e seus Dependentes	02 301							2.100.120
0570 2004 0053	Assistência Médica e Odontológica aos Servidores Civis, Empregados, Militares e seus Dependentes - No Distrito Federal (Seq: 249)		S	3 - ODC	1	90	0	100	2.100.120
									2.100.120
0570 20GP	Julgamento de Causas e Gestão Administrativa na Justiça Eleitoral	02 122							16.153.398
0570 20GP 0053	Julgamento de Causas e Gestão Administrativa na Justiça Eleitoral - No Distrito Federal (Seq: 250) Produto: Eleitor atendido (unidade): 2.709.030		F	3 - ODC	2	90	0	100	16.153.398
			F	3 - ODC	2	91	0	100	15.778.791
			F	4 - INV	2	90	0	100	57.000
									317.607
0570 20TP	Ativos Civis da União	02 122							49.661.178
0570 20TP 0053	Ativos Civis da União - No Distrito Federal (Seq: 251)		F	1 - PES	1	90	0	100	49.661.178
			F	1 - PES	1	91	0	100	49.611.178
									50.000
0570 212B	Benefícios Obrigatórios aos Servidores Civis, Empregados, Militares e seus Dependentes	02 331							5.301.426
0570 212B 0053	Benefícios Obrigatórios aos Servidores Civis, Empregados, Militares e seus Dependentes - No Distrito Federal (Seq: 252)		F	3 - ODC	1	90	0	100	5.301.426
									5.301.426
	Operações Especiais								8.140.600
0570 09HB	Contribuição da União, de suas Autarquias e Fundações para o Custeio do Regime de Previdência dos Servidores Públicos Federais	02 846							8.140.600
0570 09HB 0053	Contribuição da União, de suas Autarquias e Fundações para o Custeio do Regime de Previdência dos Servidores Públicos Federais - No Distrito Federal (Seq: 253)		F	1 - PES	0	91	0	100	8.140.600
									8.140.600
Total									101.970.315

14108 - Tribunal Regional Eleitoral do Espírito Santo

Órgão: 14000 - Justiça Eleitoral

R\$ 1,00

Unidade: 14108 - Tribunal Regional Eleitoral do Espírito Santo

Quadro Síntese			Recursos de Todas as Fontes					
Código / Especificação		Lei+Créditos 2017	Empenhado 2017	PLO 2018	LOA 2018	PLO 2019		
Total		121.765.312	119.363.090	122.606.491	122.606.491	127.649.191		
Programa								
0089	Previdência de Inativos e Pensionistas da União	13.313.641	13.216.206	12.870.000	12.870.000	13.357.968		
0570	Gestão do Processo Eleitoral	108.451.671	106.146.883	109.736.491	109.736.491	114.291.223		
Função								
02	Judiciária	108.451.671	106.146.883	109.736.491	109.736.491	114.291.223		
09	Previdência Social	13.313.641	13.216.206	12.870.000	12.870.000	13.357.968		
Subfunção								
122	Administração Geral	90.824.218	88.648.032	91.092.020	91.092.020	95.551.712		
272	Previdência do Regime Estatutário	13.313.641	13.216.206	12.870.000	12.870.000	13.357.968		
301	Atenção Básica	1.844.700	1.844.700	1.842.120	1.842.120	1.875.660		
331	Proteção e Benefícios ao Trabalhador	4.318.438	4.277.747	4.422.408	4.422.408	4.521.651		
846	Outros Encargos Especiais	11.464.315	11.376.404	12.379.943	12.379.943	12.342.200		
Grupo de Despesa								
1	Pessoal e Encargos Sociais	97.072.282	95.568.641	95.301.746	95.301.746	100.427.540		
3	Outras Despesas Correntes	21.920.629	21.190.187	25.624.392	25.624.392	24.913.574		
4	Investimentos	2.772.401	2.604.261	1.680.353	1.680.353	2.308.077		
Fonte	1-PES	2-JUR	3-ODC	4-INV	5-IFI	6-AMT	9-RES	Total
100	87.069.572		24.913.574	2.308.077				114.291.223
156	8.361.192							8.361.192
169	4.996.776							4.996.776
Total	100.427.540		24.913.574	2.308.077				127.649.191

Órgão: 14000 - Justiça Eleitoral

R\$ 1,00

Unidade: 14108 - Tribunal Regional Eleitoral do Espírito Santo

Quadro dos Créditos Orçamentários

Recursos de Todas as Fontes

Programática	Programa/Ação/Localização	Funcional	Esf	GND	RP	Mod	IU	Fte	Valor
0089	Previdência de Inativos e Pensionistas da União								13.357.968
	Operações Especiais								13.357.968
0089 0181	Aposentadorias e Pensões Civis da União	09 272							13.357.968
0089 0181 0032	Aposentadorias e Pensões Civis da União - No Estado do Espírito Santo (Seq: 254)		S	1 - PES	1	90	0	156	8.361.192
			S	1 - PES	1	90	0	169	4.996.776
0570	Gestão do Processo Eleitoral								114.291.223
	Atividades								101.049.023
0570 2004	Assistência Médica e Odontológica aos Servidores Civis, Empregados, Militares e seus Dependentes	02 301							1.875.660
0570 2004 0032	Assistência Médica e Odontológica aos Servidores Civis, Empregados, Militares e seus Dependentes - No Estado do Espírito Santo (Seq: 255)		S	3 - ODC	1	90	0	100	1.875.660
0570 20GP	Julgamento de Causas e Gestão Administrativa na Justiça Eleitoral	02 122							19.896.740
0570 20GP 0032	Julgamento de Causas e Gestão Administrativa na Justiça Eleitoral - No Estado do Espírito Santo (Seq: 256) Produto: Eleitor atendido (unidade): 2.754.728		F	3 - ODC	2	90	0	100	18.437.034
			F	3 - ODC	2	91	0	100	51.629
			F	4 - INV	2	90	0	100	1.408.077
0570 20TP	Ativos Civis da União	02 122							74.727.372
0570 20TP 0032	Ativos Civis da União - No Estado do Espírito Santo (Seq: 257)		F	1 - PES	1	90	0	100	74.727.372
			F	1 - PES	1	91	0	100	74.099.772
									627.600
0570 212B	Benefícios Obrigatórios aos Servidores Civis, Empregados, Militares e seus Dependentes	02 331							4.521.651
0570 212B 0032	Benefícios Obrigatórios aos Servidores Civis, Empregados, Militares e seus Dependentes - No Estado do Espírito Santo (Seq: 258)		F	3 - ODC	1	90	0	100	4.521.651
0570 216H	Ajuda de Custo para Moradia ou Auxílio-Moradia a Agentes Públicos	02 122							27.600
0570 216H 0032	Ajuda de Custo para Moradia ou Auxílio-Moradia a Agentes Públicos - No Estado do Espírito Santo (Seq: 259) Produto: Agente público beneficiado (unidade): 1		F	3 - ODC	2	90	0	100	27.600
	Projetos								900.000
0570 14YT	Construção de Cartório Eleitoral no Município de Guarapari - ES	02 122							900.000
0570 14YT 3224	Construção de Cartório Eleitoral no Município de Guarapari - ES - No Município de Guarapari - ES (Seq: 260) Produto: Cartório construído (% de execução física): 64		F	4 - INV	2	90	0	100	900.000
	Operações Especiais								12.342.200
0570 09HB	Contribuição da União, de suas Autarquias e Fundações para o Custeio do Regime de Previdência dos Servidores Públicos Federais	02 846							12.342.200
0570 09HB 0032	Contribuição da União, de suas Autarquias e Fundações para o Custeio do Regime de Previdência dos Servidores Públicos Federais - No Estado do Espírito Santo (Seq: 261)		F	1 - PES	0	91	0	100	12.342.200
Total									127.649.191

14109 - Tribunal Regional Eleitoral de Goiás

Órgão: 14000 - Justiça Eleitoral

R\$ 1,00

Unidade: 14109 - Tribunal Regional Eleitoral de Goiás

Quadro Síntese		Recursos de Todas as Fontes						
Código / Especificação		Lei+Créditos 2017	Empenhado 2017	PLO 2018	LOA 2018	PLO 2019		
Total		192.694.034	187.658.881	193.106.507	193.106.507	194.408.086		
Programa								
0089	Previdência de Inativos e Pensionistas da União	20.679.423	20.611.630	20.020.000	20.020.000	21.359.363		
0570	Gestão do Processo Eleitoral	172.014.611	167.047.251	173.086.507	173.086.507	173.048.723		
Função								
02	Judiciária	172.014.611	167.047.251	173.086.507	173.086.507	173.048.723		
09	Previdência Social	20.679.423	20.611.630	20.020.000	20.020.000	21.359.363		
Subfunção								
122	Administração Geral	143.133.020	138.420.455	142.291.132	142.291.132	143.011.889		
272	Previdência do Regime Estatutário	20.679.423	20.611.630	20.020.000	20.020.000	21.359.363		
301	Atenção Básica	3.897.520	3.897.520	3.895.800	3.895.800	3.903.540		
331	Proteção e Benefícios ao Trabalhador	7.353.366	7.297.216	7.632.756	7.632.756	7.619.994		
846	Outros Encargos Especiais	17.630.705	17.432.061	19.266.819	19.266.819	18.513.300		
Grupo de Despesa								
1	Pessoal e Encargos Sociais	152.810.251	151.636.998	153.243.875	153.243.875	157.616.128		
3	Outras Despesas Correntes	35.462.233	32.595.012	36.323.268	36.323.268	35.277.727		
4	Investimentos	4.421.550	3.426.872	3.539.364	3.539.364	1.514.231		
Fonte	1-PES	2-JUR	3-ODC	4-INV	5-IFI	6-AMT	9-RES	Total
100	136.256.765		35.277.727	1.514.231				173.048.723
156	12.541.788							12.541.788
169	8.817.575							8.817.575
Total	157.616.128		35.277.727	1.514.231				194.408.086

Órgão: 14000 - Justiça Eleitoral

R\$ 1,00

Unidade: 14109 - Tribunal Regional Eleitoral de Goiás

Quadro dos Créditos Orçamentários

Recursos de Todas as Fontes

Programática	Programa/Ação/Localização	Funcional	Esf	GND	RP	Mod	IU	Fte	Valor
0089	Previdência de Inativos e Pensionistas da União								21.359.363
	Operações Especiais								21.359.363
0089 0181	Aposentadorias e Pensões Civis da União	09 272							21.359.363
0089 0181 0052	Aposentadorias e Pensões Civis da União - No Estado de Goiás (Seq: 262)		S	1 - PES	1	90	0	156	21.359.363
			S	1 - PES	1	90	0	169	12.541.788
									8.817.575
0570	Gestão do Processo Eleitoral								173.048.723
	Atividades								154.535.423
0570 2004	Assistência Médica e Odontológica aos Servidores Civis, Empregados, Militares e seus Dependentes	02 301							3.903.540
0570 2004 0052	Assistência Médica e Odontológica aos Servidores Civis, Empregados, Militares e seus Dependentes - No Estado de Goiás (Seq: 263)		S	3 - ODC	1	90	0	100	3.903.540
									3.903.540
0570 20GP	Julgamento de Causas e Gestão Administrativa na Justiça Eleitoral	02 122							25.268.424
0570 20GP 0052	Julgamento de Causas e Gestão Administrativa na Justiça Eleitoral - No Estado de Goiás (Seq: 264) Produto: Eleitor atendido (unidade): 4.454.497		F	3 - ODC	2	90	0	100	25.268.424
			F	3 - ODC	2	91	0	100	23.716.193
			F	4 - INV	2	90	0	100	38.000
									1.514.231
0570 20TP	Ativos Civis da União	02 122							117.743.465
0570 20TP 0052	Ativos Civis da União - No Estado de Goiás (Seq: 265)		F	1 - PES	1	90	0	100	117.743.465
									117.743.465
0570 212B	Benefícios Obrigatórios aos Servidores Civis, Empregados, Militares e seus Dependentes	02 331							7.619.994
0570 212B 0052	Benefícios Obrigatórios aos Servidores Civis, Empregados, Militares e seus Dependentes - No Estado de Goiás (Seq: 266)		F	3 - ODC	1	90	0	100	7.619.994
									7.619.994
	Operações Especiais								18.513.300
0570 09HB	Contribuição da União, de suas Autarquias e Fundações para o Custeio do Regime de Previdência dos Servidores Públicos Federais	02 846							18.513.300
0570 09HB 0052	Contribuição da União, de suas Autarquias e Fundações para o Custeio do Regime de Previdência dos Servidores Públicos Federais - No Estado de Goiás (Seq: 267)		F	1 - PES	0	91	0	100	18.513.300
									18.513.300
Total									194.408.086

14110 - Tribunal Regional Eleitoral do Maranhão

Órgão: 14000 - Justiça Eleitoral

R\$ 1,00

Unidade: 14110 - Tribunal Regional Eleitoral do Maranhão

Quadro Síntese			Recursos de Todas as Fontes					
Código / Especificação		Lei+Créditos 2017	Empenhado 2017	PLO 2018	LOA 2018	PLO 2019		
Total		184.689.557	181.706.259	181.364.760	181.364.760	182.279.238		
Programa								
0089	Previdência de Inativos e Pensionistas da União	18.483.723	18.441.459	18.590.000	18.590.000	17.600.037		
0570	Gestão do Processo Eleitoral	166.194.482	163.253.556	162.762.304	162.762.304	164.665.449		
0909	Operações Especiais: Outros Encargos Especiais	11.352	11.244	12.456	12.456	13.752		
Função								
02	Judiciária	166.194.482	163.253.556	162.762.304	162.762.304	164.665.449		
09	Previdência Social	18.495.075	18.452.703	18.590.000	18.590.000	17.600.037		
28	Encargos Especiais			12.456	12.456	13.752		
Subfunção								
122	Administração Geral	139.272.865	137.147.411	133.803.152	133.803.152	136.609.973		
272	Previdência do Regime Estatutário	18.483.723	18.441.459	18.590.000	18.590.000	17.600.037		
274	Previdência Especial	11.352	11.244					
301	Atenção Básica	3.050.324	3.031.165	3.041.820	3.041.820	3.057.300		
331	Proteção e Benefícios ao Trabalhador	7.519.511	7.342.141	7.881.732	7.881.732	7.797.876		
846	Outros Encargos Especiais	16.351.782	15.732.839	18.048.056	18.048.056	17.214.052		
Grupo de Despesa								
1	Pessoal e Encargos Sociais	142.287.568	141.625.015	139.075.396	139.075.396	145.155.205		
3	Outras Despesas Correntes	35.558.041	33.949.519	36.584.111	36.584.111	35.757.957		
4	Investimentos	6.843.948	6.131.725	5.705.253	5.705.253	1.366.076		
Fonte	1-PES	2-JUR	3-ODC	4-INV	5-IFI	6-AMT	9-RES	Total
100	127.555.168		35.757.957	1.366.076				164.679.201
156	11.652.299							11.652.299
169	5.947.738							5.947.738
Total	145.155.205		35.757.957	1.366.076				182.279.238

Órgão: 14000 - Justiça Eleitoral

R\$ 1,00

Unidade: 14110 - Tribunal Regional Eleitoral do Maranhão

Quadro dos Créditos Orçamentários

Recursos de Todas as Fontes

Programática	Programa/Ação/Localização	Funcional	Esf	GND	RP	Mod	IU	Fte	Valor
0089	Previdência de Inativos e Pensionistas da União								17.600.037
	Operações Especiais								17.600.037
0089 0181	Aposentadorias e Pensões Civis da União	09 272							17.600.037
0089 0181 0021	Aposentadorias e Pensões Civis da União - No Estado do Maranhão (Seq: 268)		S	1 - PES	1	90	0	156	11.652.299
			S	1 - PES	1	90	0	169	5.947.738
0570	Gestão do Processo Eleitoral								164.665.449
	Atividades								146.465.149
0570 2004	Assistência Médica e Odontológica aos Servidores Civis, Empregados, Militares e seus Dependentes	02 301							3.057.300
0570 2004 0021	Assistência Médica e Odontológica aos Servidores Civis, Empregados, Militares e seus Dependentes - No Estado do Maranhão (Seq: 269)		S	3 - ODC	1	90	0	100	3.057.300
0570 20GP	Julgamento de Causas e Gestão Administrativa na Justiça Eleitoral	02 122							25.255.105
0570 20GP 0021	Julgamento de Causas e Gestão Administrativa na Justiça Eleitoral - No Estado do Maranhão (Seq: 270) Produto: Eleitor atendido (unidade): 4.537.237		F	3 - ODC	2	90	0	100	24.789.151
			F	3 - ODC	2	91	0	100	99.878
			F	4 - INV	2	90	0	100	366.076
0570 20TP	Ativos Civis da União	02 122							110.354.868
0570 20TP 0021	Ativos Civis da União - No Estado do Maranhão (Seq: 271)		F	1 - PES	1	90	0	100	110.354.868
0570 212B	Benefícios Obrigatórios aos Servidores Civis, Empregados, Militares e seus Dependentes	02 331							7.797.876
0570 212B 0021	Benefícios Obrigatórios aos Servidores Civis, Empregados, Militares e seus Dependentes - No Estado do Maranhão (Seq: 272)		F	3 - ODC	1	90	0	100	7.797.876
	Projetos								1.000.000
0570 15HO	Reforma de Cartório Eleitoral no Município de São Luís - MA	02 122							1.000.000
0570 15HO 0734	Reforma de Cartório Eleitoral no Município de São Luís - MA - No Município de São Luís - MA (Seq: 273) Produto: Cartório modernizado (% de execução física): 12		F	4 - INV	2	90	0	100	1.000.000
	Operações Especiais								17.200.300
0570 09HB	Contribuição da União, de suas Autarquias e Fundações para o Custeio do Regime de Previdência dos Servidores Públicos Federais	02 846							17.200.300
0570 09HB 0021	Contribuição da União, de suas Autarquias e Fundações para o Custeio do Regime de Previdência dos Servidores Públicos Federais - No Estado do Maranhão (Seq: 274)		F	1 - PES	0	91	0	100	17.200.300
0909	Operações Especiais: Outros Encargos Especiais								13.752
	Operações Especiais								13.752
0909 0536	Benefícios e Pensões Indenizatórias Decorrentes de Legislação Especial e/ou Decisões Judiciais	28 846							13.752
0909 0536 0021	Benefícios e Pensões Indenizatórias Decorrentes de Legislação Especial e/ou Decisões Judiciais - No Estado do Maranhão (Seq: 275)		S	3 - ODC	1	90	0	100	13.752
Total									182.279.238

14111 - Tribunal Regional Eleitoral de Mato Grosso

Órgão: 14000 - Justiça Eleitoral

R\$ 1,00

Unidade: 14111 - Tribunal Regional Eleitoral de Mato Grosso

Quadro Síntese		Recursos de Todas as Fontes						
Código / Especificação		Lei+Créditos 2017	Empenhado 2017	PLO 2018	LOA 2018	PLO 2019		
Total		120.612.830	120.075.425	122.859.120	122.859.120	127.130.304		
Programa								
0089	Previdência de Inativos e Pensionistas da União	13.878.692	13.874.979	13.650.000	13.650.000	14.422.434		
0570	Gestão do Processo Eleitoral	106.734.138	106.200.446	109.209.120	109.209.120	112.707.870		
Função								
02	Judiciária	106.734.138	106.200.446	109.209.120	109.209.120	112.707.870		
09	Previdência Social	13.878.692	13.874.979	13.650.000	13.650.000	14.422.434		
Subfunção								
122	Administração Geral	90.010.544	89.635.174	91.245.374	91.245.374	94.968.188		
272	Previdência do Regime Estatutário	13.878.692	13.874.979	13.650.000	13.650.000	14.422.434		
301	Atenção Básica	2.042.220	2.042.220	2.007.240	2.007.240	2.061.420		
331	Proteção e Benefícios ao Trabalhador	4.145.892	4.102.562	4.367.124	4.367.124	4.517.762		
846	Outros Encargos Especiais	10.535.482	10.420.489	11.589.382	11.589.382	11.160.500		
Grupo de Despesa								
1	Pessoal e Encargos Sociais	92.602.841	92.484.136	91.913.177	91.913.177	97.702.860		
3	Outras Despesas Correntes	24.962.889	24.544.436	28.246.902	28.246.902	29.172.344		
4	Investimentos	3.047.100	3.046.854	2.699.041	2.699.041	255.100		
Fonte	1-PES	2-JUR	3-ODC	4-INV	5-IFI	6-AMT	9-RES	Total
100	83.280.426		29.172.344	255.100				112.707.870
156	7.560.652							7.560.652
169	6.861.782							6.861.782
Total	97.702.860		29.172.344	255.100				127.130.304

Órgão: 14000 - Justiça Eleitoral

R\$ 1,00

Unidade: 14111 - Tribunal Regional Eleitoral de Mato Grosso

Quadro dos Créditos Orçamentários

Recursos de Todas as Fontes

Programática	Programa/Ação/Localização	Funcional	Esf	GND	RP	Mod	IU	Fte	Valor
0089	Previdência de Inativos e Pensionistas da União								14.422.434
	Operações Especiais								14.422.434
0089 0181	Aposentadorias e Pensões Civis da União	09 272							14.422.434
0089 0181 0051	Aposentadorias e Pensões Civis da União - No Estado de Mato Grosso (Seq: 276)		S	1 - PES	1	90	0	156	7.560.652
			S	1 - PES	1	90	0	169	6.861.782
0570	Gestão do Processo Eleitoral								112.707.870
	Atividades								101.547.370
0570 2004	Assistência Médica e Odontológica aos Servidores Civis, Empregados, Militares e seus Dependentes	02 301							2.061.420
0570 2004 0051	Assistência Médica e Odontológica aos Servidores Civis, Empregados, Militares e seus Dependentes - No Estado de Mato Grosso (Seq: 277)		S	3 - ODC	1	90	0	100	2.061.420
0570 20GP	Julgamento de Causas e Gestão Administrativa na Justiça Eleitoral	02 122							22.848.262
0570 20GP 0051	Julgamento de Causas e Gestão Administrativa na Justiça Eleitoral - No Estado de Mato Grosso (Seq: 278) Produto: Eleitor atendido (unidade): 2.330.280		F	3 - ODC	2	90	0	100	22.541.912
			F	3 - ODC	2	91	0	100	51.250
			F	4 - INV	2	90	0	100	255.100
0570 20TP	Ativos Civis da União	02 122							72.119.926
0570 20TP 0051	Ativos Civis da União - No Estado de Mato Grosso (Seq: 279)		F	1 - PES	1	90	0	100	72.119.926
			F	1 - PES	1	91	0	100	72.029.926
									90.000
0570 212B	Benefícios Obrigatórios aos Servidores Civis, Empregados, Militares e seus Dependentes	02 331							4.517.762
0570 212B 0051	Benefícios Obrigatórios aos Servidores Civis, Empregados, Militares e seus Dependentes - No Estado de Mato Grosso (Seq: 280)		F	3 - ODC	1	90	0	100	4.517.762
	Operações Especiais								11.160.500
0570 09HB	Contribuição da União, de suas Autarquias e Fundações para o Custeio do Regime de Previdência dos Servidores Públicos Federais	02 846							11.160.500
0570 09HB 0051	Contribuição da União, de suas Autarquias e Fundações para o Custeio do Regime de Previdência dos Servidores Públicos Federais - No Estado de Mato Grosso (Seq: 281)		F	1 - PES	0	91	0	100	11.160.500
Total									127.130.304

14112 - Tribunal Regional Eleitoral de Mato Grosso do Sul

Órgão: 14000 - Justiça Eleitoral

R\$ 1,00

Unidade: 14112 - Tribunal Regional Eleitoral de Mato Grosso do Sul

Quadro Síntese			Recursos de Todas as Fontes					
Código / Especificação		Lei+Créditos 2017	Empenhado 2017	PLO 2018	LOA 2018	PLO 2019		
Total		120.769.188	116.360.468	108.683.013	108.683.013	113.138.374		
Programa								
0089	Previdência de Inativos e Pensionistas da União	14.285.426	14.267.150	13.390.000	13.390.000	15.873.481		
0570	Gestão do Processo Eleitoral	106.483.762	102.093.318	95.293.013	95.293.013	97.264.893		
Função								
02	Judiciária	106.483.762	102.093.318	95.293.013	95.293.013	97.264.893		
09	Previdência Social	14.285.426	14.267.150	13.390.000	13.390.000	15.873.481		
Subfunção								
122	Administração Geral	90.593.342	86.395.702	78.339.618	78.339.618	80.772.826		
131	Comunicação Social			90.000	90.000			
272	Previdência do Regime Estatutário	14.285.426	14.267.150	13.390.000	13.390.000	15.873.481		
301	Atenção Básica	2.035.620	2.035.541	1.991.760	1.991.760	2.033.040		
331	Proteção e Benefícios ao Trabalhador	4.028.896	3.956.668	3.987.492	3.987.492	4.217.627		
846	Outros Encargos Especiais	9.825.904	9.705.407	10.884.143	10.884.143	10.241.400		
Grupo de Despesa								
1	Pessoal e Encargos Sociais	88.546.318	87.202.201	85.593.324	85.593.324	91.250.812		
3	Outras Despesas Correntes	21.734.870	18.736.555	20.120.909	20.120.909	20.691.149		
4	Investimentos	10.488.000	10.421.713	2.968.780	2.968.780	1.196.413		
Fonte	1-PES	2-JUR	3-ODC	4-INV	5-IFI	6-AMT	9-RES	Total
100	75.377.331		20.691.149	1.196.413				97.264.893
156	6.938.010							6.938.010
169	8.935.471							8.935.471
Total	91.250.812		20.691.149	1.196.413				113.138.374

Órgão: 14000 - Justiça Eleitoral

R\$ 1,00

Unidade: 14112 - Tribunal Regional Eleitoral de Mato Grosso do Sul

Quadro dos Créditos Orçamentários

Recursos de Todas as Fontes

Programática	Programa/Ação/Localização	Funcional	Esf	GND	RP	Mod	IU	Fte	Valor
0089	Previdência de Inativos e Pensionistas da União								15.873.481
	Operações Especiais								15.873.481
0089 0181	Aposentadorias e Pensões Civis da União	09 272							15.873.481
0089 0181 0054	Aposentadorias e Pensões Civis da União - No Estado de Mato Grosso do Sul (Seq: 282)		S	1 - PES	1	90	0	156	6.938.010
			S	1 - PES	1	90	0	169	8.935.471
0570	Gestão do Processo Eleitoral								97.264.893
	Atividades								86.343.324
0570 2004	Assistência Médica e Odontológica aos Servidores Civis, Empregados, Militares e seus Dependentes	02 301							2.033.040
0570 2004 0054	Assistência Médica e Odontológica aos Servidores Civis, Empregados, Militares e seus Dependentes - No Estado de Mato Grosso do Sul (Seq: 283)		S	3 - ODC	1	90	0	100	2.033.040
0570 20GP	Julgamento de Causas e Gestão Administrativa na Justiça Eleitoral	02 122							14.951.726
0570 20GP 0054	Julgamento de Causas e Gestão Administrativa na Justiça Eleitoral - No Estado de Mato Grosso do Sul (Seq: 284) Produto: Eleitor atendido (unidade): 1.882.038		F	3 - ODC	2	90	0	100	14.326.510
			F	3 - ODC	2	91	0	100	108.972
			F	4 - INV	2	90	0	100	516.244
0570 20TP	Ativos Civis da União	02 122							65.135.931
0570 20TP 0054	Ativos Civis da União - No Estado de Mato Grosso do Sul (Seq: 285)		F	1 - PES	1	90	0	100	65.135.931
			F	1 - PES	1	91	0	100	65.000.296
									135.635
0570 212B	Benefícios Obrigatórios aos Servidores Civis, Empregados, Militares e seus Dependentes	02 331							4.217.627
0570 212B 0054	Benefícios Obrigatórios aos Servidores Civis, Empregados, Militares e seus Dependentes - No Estado de Mato Grosso do Sul (Seq: 286)		F	3 - ODC	1	90	0	100	4.217.627
0570 216H	Ajuda de Custo para Moradia ou Auxílio-Moradia a Agentes Públicos	02 122							5.000
0570 216H 0054	Ajuda de Custo para Moradia ou Auxílio-Moradia a Agentes Públicos - No Estado de Mato Grosso do Sul (Seq: 287) Produto: Agente público beneficiado (unidade): 1		F	3 - ODC	2	90	0	100	5.000
	Projetos								680.169
0570 14BT	Construção de Cartório Eleitoral no Município de Cassilândia - MS	02 122							680.169
0570 14BT 5220	Construção de Cartório Eleitoral no Município de Cassilândia - MS - No Município de Cassilândia - MS (Seq: 288) Produto: Cartório construído (% de execução física): 88		F	4 - INV	2	90	0	100	680.169
	Operações Especiais								10.241.400
0570 09HB	Contribuição da União, de suas Autarquias e Fundações para o Custeio do Regime de Previdência dos Servidores Públicos Federais	02 846							10.241.400
0570 09HB 0054	Contribuição da União, de suas Autarquias e Fundações para o Custeio do Regime de Previdência dos Servidores Públicos Federais - No Estado de Mato Grosso do Sul (Seq: 289)		F	1 - PES	0	91	0	100	10.241.400
Total									113.138.374

14113 - Tribunal Regional Eleitoral de Minas Gerais

Órgão: 14000 - Justiça Eleitoral

R\$ 1,00

Unidade: 14113 - Tribunal Regional Eleitoral de Minas Gerais

Quadro Síntese			Recursos de Todas as Fontes					
Código / Especificação			Lei+Créditos 2017	Empenhado 2017	PLO 2018	LOA 2018	PLO 2019	
Total			592.422.011	586.178.428	582.787.362	582.787.362	611.860.941	
Programa								
0089	Previdência de Inativos e Pensionistas da União		93.098.513	92.954.059	87.490.000	87.490.000	99.793.733	
0570	Gestão do Processo Eleitoral		499.323.498	493.224.369	495.297.362	495.297.362	512.067.208	
Função								
02	Judiciária		499.323.498	493.224.369	495.297.362	495.297.362	512.067.208	
09	Previdência Social		93.098.513	92.954.059	87.490.000	87.490.000	99.793.733	
Subfunção								
122	Administração Geral		407.036.034	401.502.739	396.470.849	396.470.849	415.121.891	
272	Previdência do Regime Estatutário		93.098.513	92.954.059	87.490.000	87.490.000	99.793.733	
301	Atenção Básica		12.677.170	12.677.152	12.562.020	12.562.020	12.825.180	
331	Proteção e Benefícios ao Trabalhador		22.677.432	22.576.217	23.560.536	23.560.536	23.984.737	
846	Outros Encargos Especiais		56.932.862	56.468.260	62.703.957	62.703.957	60.135.400	
Grupo de Despesa								
1	Pessoal e Encargos Sociais		497.672.816	494.596.642	487.284.190	487.284.190	519.983.610	
3	Outras Despesas Correntes		86.158.260	85.214.686	88.924.223	88.924.223	91.477.331	
4	Investimentos		8.590.935	6.367.099	6.578.949	6.578.949	400.000	
Fonte	1-PES	2-JUR	3-ODC	4-INV	5-IFI	6-AMT	9-RES	Total
100	420.189.877		91.477.331	400.000				512.067.208
156	40.738.574							40.738.574
169	59.055.159							59.055.159
Total	519.983.610		91.477.331	400.000				611.860.941

Órgão: 14000 - Justiça Eleitoral

R\$ 1,00

Unidade: 14113 - Tribunal Regional Eleitoral de Minas Gerais

Quadro dos Créditos Orçamentários

Recursos de Todas as Fontes

Programática	Programa/Ação/Localização	Funcional	Esf	GND	RP	Mod	IU	Fte	Valor
0089	Previdência de Inativos e Pensionistas da União								99.793.733
	Operações Especiais								99.793.733
0089 0181	Aposentadorias e Pensões Civis da União	09 272							99.793.733
0089 0181 0031	Aposentadorias e Pensões Civis da União - No Estado de Minas Gerais (Seq: 290)		S	1 - PES	1	90	0	156	40.738.574
			S	1 - PES	1	90	0	169	59.055.159
0570	Gestão do Processo Eleitoral								512.067.208
	Atividades								451.931.808
0570 2004	Assistência Médica e Odontológica aos Servidores Civis, Empregados, Militares e seus Dependentes	02 301							12.825.180
0570 2004 0031	Assistência Médica e Odontológica aos Servidores Civis, Empregados, Militares e seus Dependentes - No Estado de Minas Gerais (Seq: 291)		S	3 - ODC	1	90	0	100	12.825.180
0570 20GP	Julgamento de Causas e Gestão Administrativa na Justiça Eleitoral	02 122							55.067.414
0570 20GP 0031	Julgamento de Causas e Gestão Administrativa na Justiça Eleitoral - No Estado de Minas Gerais (Seq: 292) Produto: Eleitor atendido (unidade): 15.933.158		F	3 - ODC	2	90	0	100	54.667.414
			F	4 - INV	2	90	0	100	400.000
0570 20TP	Ativos Civis da União	02 122							360.054.477
0570 20TP 0031	Ativos Civis da União - No Estado de Minas Gerais (Seq: 293)		F	1 - PES	1	90	0	100	359.904.477
			F	1 - PES	1	91	0	100	150.000
0570 212B	Benefícios Obrigatórios aos Servidores Civis, Empregados, Militares e seus Dependentes	02 331							23.984.737
0570 212B 0031	Benefícios Obrigatórios aos Servidores Civis, Empregados, Militares e seus Dependentes - No Estado de Minas Gerais (Seq: 294)		F	3 - ODC	1	90	0	100	23.984.737
	Operações Especiais								60.135.400
0570 09HB	Contribuição da União, de suas Autarquias e Fundações para o Custeio do Regime de Previdência dos Servidores Públicos Federais	02 846							60.135.400
0570 09HB 0031	Contribuição da União, de suas Autarquias e Fundações para o Custeio do Regime de Previdência dos Servidores Públicos Federais - No Estado de Minas Gerais (Seq: 295)		F	1 - PES	0	91	0	100	60.135.400
Total									611.860.941

14114 - Tribunal Regional Eleitoral do Pará

Órgão: 14000 - Justiça Eleitoral

R\$ 1,00

Unidade: 14114 - Tribunal Regional Eleitoral do Pará

Quadro Síntese		Recursos de Todas as Fontes						
Código / Especificação		Lei+Créditos 2017	Empenhado 2017	PLO 2018	LOA 2018	PLO 2019		
Total		190.099.877	188.603.415	181.940.190	181.940.190	188.875.359		
Programa								
0089	Previdência de Inativos e Pensionistas da União	23.552.282	23.552.282	26.000.000	26.000.000	24.107.437		
0570	Gestão do Processo Eleitoral	166.547.595	165.051.133	155.940.190	155.940.190	164.767.922		
Função								
02	Judiciária	166.547.595	165.051.133	155.940.190	155.940.190	164.767.922		
09	Previdência Social	23.552.282	23.552.282	26.000.000	26.000.000	24.107.437		
Subfunção								
122	Administração Geral	139.822.523	138.502.296	127.926.400	127.926.400	136.394.890		
272	Previdência do Regime Estatutário	23.552.282	23.552.282	26.000.000	26.000.000	24.107.437		
301	Atenção Básica	4.448.565	4.448.565	4.419.540	4.419.540	4.409.220		
331	Proteção e Benefícios ao Trabalhador	6.775.192	6.761.375	6.883.128	6.883.128	7.288.712		
846	Outros Encargos Especiais	15.501.315	15.338.897	16.711.122	16.711.122	16.675.100		
Grupo de Despesa								
1	Pessoal e Encargos Sociais	144.549.745	144.387.326	138.509.146	138.509.146	148.256.890		
3	Outras Despesas Correntes	39.978.275	39.401.400	39.401.834	39.401.834	40.364.711		
4	Investimentos	5.571.857	4.814.689	4.029.210	4.029.210	253.758		
Fonte	1-PES	2-JUR	3-ODC	4-INV	5-IFI	6-AMT	9-RES	Total
100	124.149.453		40.364.711	253.758				164.767.922
156	11.296.504							11.296.504
169	12.810.933							12.810.933
Total	148.256.890		40.364.711	253.758				188.875.359

Órgão: 14000 - Justiça Eleitoral

R\$ 1,00

Unidade: 14114 - Tribunal Regional Eleitoral do Pará

Quadro dos Créditos Orçamentários

Recursos de Todas as Fontes

Programática	Programa/Ação/Localização	Funcional	Esf	GND	RP	Mod	IU	Fte	Valor
0089	Previdência de Inativos e Pensionistas da União								24.107.437
	Operações Especiais								24.107.437
0089 0181	Aposentadorias e Pensões Civis da União	09 272							24.107.437
0089 0181 0015	Aposentadorias e Pensões Civis da União - No Estado do Pará (Seq: 296)		S	1 - PES	1	90	0	156	24.107.437
			S	1 - PES	1	90	0	169	11.296.504
									12.810.933
0570	Gestão do Processo Eleitoral								164.767.922
	Atividades								148.092.822
0570 2004	Assistência Médica e Odontológica aos Servidores Civis, Empregados, Militares e seus Dependentes	02 301							4.409.220
0570 2004 0015	Assistência Médica e Odontológica aos Servidores Civis, Empregados, Militares e seus Dependentes - No Estado do Pará (Seq: 297)		S	3 - ODC	1	90	0	100	4.409.220
0570 20GP	Julgamento de Causas e Gestão Administrativa na Justiça Eleitoral	02 122							28.920.537
0570 20GP 0015	Julgamento de Causas e Gestão Administrativa na Justiça Eleitoral - No Estado do Pará (Seq: 298) Produto: Eleitor atendido (unidade): 5.499.282		F	3 - ODC	2	90	0	100	28.920.537
			F	3 - ODC	2	91	0	100	28.546.779
			F	4 - INV	2	90	0	100	120.000
									253.758
0570 20TP	Ativos Civis da União	02 122							107.474.353
0570 20TP 0015	Ativos Civis da União - No Estado do Pará (Seq: 299)		F	1 - PES	1	90	0	100	107.474.353
			F	1 - PES	1	91	0	100	107.398.353
									76.000
0570 212B	Benefícios Obrigatórios aos Servidores Civis, Empregados, Militares e seus Dependentes	02 331							7.288.712
0570 212B 0015	Benefícios Obrigatórios aos Servidores Civis, Empregados, Militares e seus Dependentes - No Estado do Pará (Seq: 300)		F	3 - ODC	1	90	0	100	7.288.712
	Operações Especiais								16.675.100
0570 09HB	Contribuição da União, de suas Autarquias e Fundações para o Custeio do Regime de Previdência dos Servidores Públicos Federais	02 846							16.675.100
0570 09HB 0015	Contribuição da União, de suas Autarquias e Fundações para o Custeio do Regime de Previdência dos Servidores Públicos Federais - No Estado do Pará (Seq: 301)		F	1 - PES	0	91	0	100	16.675.100
Total									188.875.359

14115 - Tribunal Regional Eleitoral da Paraíba

Órgão: 14000 - Justiça Eleitoral

R\$ 1,00

Unidade: 14115 - Tribunal Regional Eleitoral da Paraíba

Quadro Síntese		Recursos de Todas as Fontes						
Código / Especificação		Lei+Créditos 2017	Empenhado 2017	PLO 2018	LOA 2018	PLO 2019		
Total		146.943.017	144.457.250	146.005.544	146.005.544	150.440.554		
Programa								
0089	Previdência de Inativos e Pensionistas da União	16.769.256	16.719.718	14.040.000	14.040.000	17.855.487		
0570	Gestão do Processo Eleitoral	130.173.761	127.737.532	131.965.544	131.965.544	132.585.067		
Função								
02	Judiciária	130.173.761	127.737.532	131.965.544	131.965.544	132.585.067		
09	Previdência Social	16.769.256	16.719.718	14.040.000	14.040.000	17.855.487		
Subfunção								
122	Administração Geral	107.444.671	105.315.262	107.613.491	107.613.491	108.850.175		
272	Previdência do Regime Estatutário	16.769.256	16.719.718	14.040.000	14.040.000	17.855.487		
301	Atenção Básica	3.126.140	3.112.663	3.163.080	3.163.080	3.183.720		
331	Proteção e Benefícios ao Trabalhador	5.391.646	5.256.987	5.734.044	5.734.044	5.714.272		
846	Outros Encargos Especiais	14.211.304	14.052.620	15.454.929	15.454.929	14.836.900		
Grupo de Despesa								
1	Pessoal e Encargos Sociais	120.156.975	119.278.920	117.265.781	117.265.781	123.173.472		
3	Outras Despesas Correntes	24.586.808	23.286.407	26.074.481	26.074.481	26.899.214		
4	Investimentos	2.199.234	1.891.923	2.665.282	2.665.282	367.868		
Fonte	1-PES	2-JUR	3-ODC	4-INV	5-IFI	6-AMT	9-RES	Total
100	105.317.985		26.899.214	367.868				132.585.067
156	10.051.220							10.051.220
169	7.804.267							7.804.267
Total	123.173.472		26.899.214	367.868				150.440.554

Órgão: 14000 - Justiça Eleitoral

R\$ 1,00

Unidade: 14115 - Tribunal Regional Eleitoral da Paraíba

Quadro dos Créditos Orçamentários

Recursos de Todas as Fontes

Programática	Programa/Ação/Localização	Funcional	Esf	GND	RP	Mod	IU	Fte	Valor
0089	Previdência de Inativos e Pensionistas da União								17.855.487
	Operações Especiais								17.855.487
0089 0181	Aposentadorias e Pensões Civis da União	09 272							17.855.487
0089 0181 0025	Aposentadorias e Pensões Civis da União - No Estado da Paraíba (Seq: 302)		S	1 - PES	1	90	0	156	10.051.220
			S	1 - PES	1	90	0	169	7.804.267
0570	Gestão do Processo Eleitoral								132.585.067
	Atividades								117.748.167
0570 2004	Assistência Médica e Odontológica aos Servidores Civis, Empregados, Militares e seus Dependentes	02 301							3.183.720
0570 2004 0025	Assistência Médica e Odontológica aos Servidores Civis, Empregados, Militares e seus Dependentes - No Estado da Paraíba (Seq: 303)		S	3 - ODC	1	90	0	100	3.183.720
0570 20GP	Julgamento de Causas e Gestão Administrativa na Justiça Eleitoral	02 122							18.369.090
0570 20GP 0025	Julgamento de Causas e Gestão Administrativa na Justiça Eleitoral - No Estado da Paraíba (Seq: 304) Produto: Eleitor atendido (unidade): 2.867.658		F	3 - ODC	2	90	0	100	17.947.722
			F	3 - ODC	2	91	0	100	53.500
			F	4 - INV	2	90	0	100	367.868
0570 20TP	Ativos Civis da União	02 122							90.481.085
0570 20TP 0025	Ativos Civis da União - No Estado da Paraíba (Seq: 305)		F	1 - PES	1	90	0	100	90.481.085
			F	1 - PES	1	91	0	100	90.342.295
									138.790
0570 212B	Benefícios Obrigatórios aos Servidores Civis, Empregados, Militares e seus Dependentes	02 331							5.714.272
0570 212B 0025	Benefícios Obrigatórios aos Servidores Civis, Empregados, Militares e seus Dependentes - No Estado da Paraíba (Seq: 306)		F	3 - ODC	1	90	0	100	5.714.272
	Operações Especiais								14.836.900
0570 09HB	Contribuição da União, de suas Autarquias e Fundações para o Custeio do Regime de Previdência dos Servidores Públicos Federais	02 846							14.836.900
0570 09HB 0025	Contribuição da União, de suas Autarquias e Fundações para o Custeio do Regime de Previdência dos Servidores Públicos Federais - No Estado da Paraíba (Seq: 307)		F	1 - PES	0	91	0	100	14.836.900
Total									150.440.554

14116 - Tribunal Regional Eleitoral do Paraná

Órgão: 14000 - Justiça Eleitoral

R\$ 1,00

Unidade: 14116 - Tribunal Regional Eleitoral do Paraná

Quadro Síntese		Recursos de Todas as Fontes						
Código / Especificação		Lei+Créditos 2017	Empenhado 2017	PLO 2018	LOA 2018	PLO 2019		
Total		336.432.421	327.227.753	301.163.402	301.163.402	309.320.929		
Programa								
0089	Previdência de Inativos e Pensionistas da União	44.235.720	44.071.183	41.990.000	41.990.000	47.771.217		
0570	Gestão do Processo Eleitoral	292.196.701	283.156.570	259.173.402	259.173.402	261.549.712		
Função								
02	Judiciária	292.196.701	283.156.570	259.173.402	259.173.402	261.549.712		
09	Previdência Social	44.235.720	44.071.183	41.990.000	41.990.000	47.771.217		
Subfunção								
122	Administração Geral	247.874.572	239.118.316	211.738.208	211.738.208	215.590.950		
272	Previdência do Regime Estatutário	44.235.720	44.071.183	41.990.000	41.990.000	47.771.217		
301	Atenção Básica	5.633.215	5.633.210	5.608.920	5.608.920	5.694.060		
331	Proteção e Benefícios ao Trabalhador	10.915.893	10.687.234	11.240.640	11.240.640	11.378.702		
846	Outros Encargos Especiais	27.773.021	27.717.810	30.585.634	30.585.634	28.886.000		
Grupo de Despesa								
1	Pessoal e Encargos Sociais	267.846.909	260.577.939	246.071.029	246.071.029	258.557.053		
3	Outras Despesas Correntes	52.184.619	50.260.023	51.676.812	50.876.812	48.356.191		
4	Investimentos	16.400.893	16.389.791	3.415.561	4.215.561	2.407.685		
Fonte	1-PES	2-JUR	3-ODC	4-INV	5-IFI	6-AMT	9-RES	Total
100	210.785.836		48.356.191	2.407.685				261.549.712
156	19.568.747							19.568.747
169	28.202.470							28.202.470
Total	258.557.053		48.356.191	2.407.685				309.320.929

Órgão: 14000 - Justiça Eleitoral

R\$ 1,00

Unidade: 14116 - Tribunal Regional Eleitoral do Paraná

Quadro dos Créditos Orçamentários

Recursos de Todas as Fontes

Programática	Programa/Ação/Localização	Funcional	Esf	GND	RP	Mod	IU	Fte	Valor
0089	Previdência de Inativos e Pensionistas da União								47.771.217
	Operações Especiais								47.771.217
0089 0181	Aposentadorias e Pensões Civis da União	09 272							47.771.217
0089 0181 0041	Aposentadorias e Pensões Civis da União - No Estado do Paraná (Seq: 308)								47.771.217
			S	1 - PES	1	90	0	156	19.568.747
			S	1 - PES	1	90	0	169	28.202.470
0570	Gestão do Processo Eleitoral								261.549.712
	Atividades								232.663.712
0570 2004	Assistência Médica e Odontológica aos Servidores Civis, Empregados, Militares e seus Dependentes	02 301							5.694.060
0570 2004 0041	Assistência Médica e Odontológica aos Servidores Civis, Empregados, Militares e seus Dependentes - No Estado do Paraná (Seq: 309)								5.694.060
			S	3 - ODC	1	90	0	100	5.694.060
0570 20GP	Julgamento de Causas e Gestão Administrativa na Justiça Eleitoral	02 122							33.691.114
0570 20GP 0041	Julgamento de Causas e Gestão Administrativa na Justiça Eleitoral - No Estado do Paraná (Seq: 310) Produto: Eleitor atendido (unidade): 7.993.661								33.691.114
			F	3 - ODC	2	90	0	100	31.181.829
			F	3 - ODC	2	91	0	100	101.600
			F	4 - INV	2	90	0	100	2.407.685
0570 20TP	Ativos Civis da União	02 122							181.899.836
0570 20TP 0041	Ativos Civis da União - No Estado do Paraná (Seq: 311)								181.899.836
			F	1 - PES	1	90	0	100	181.849.836
			F	1 - PES	1	91	0	100	50.000
0570 212B	Benefícios Obrigatórios aos Servidores Civis, Empregados, Militares e seus Dependentes	02 331							11.378.702
0570 212B 0041	Benefícios Obrigatórios aos Servidores Civis, Empregados, Militares e seus Dependentes - No Estado do Paraná (Seq: 312)								11.378.702
			F	3 - ODC	1	90	0	100	11.378.702
	Operações Especiais								28.886.000
0570 09HB	Contribuição da União, de suas Autarquias e Fundações para o Custeio do Regime de Previdência dos Servidores Públicos Federais	02 846							28.886.000
0570 09HB 0041	Contribuição da União, de suas Autarquias e Fundações para o Custeio do Regime de Previdência dos Servidores Públicos Federais - No Estado do Paraná (Seq: 313)								28.886.000
			F	1 - PES	0	91	0	100	28.886.000
Total									309.320.929

14117 - Tribunal Regional Eleitoral de Pernambuco

Órgão: 14000 - Justiça Eleitoral

R\$ 1,00

Unidade: 14117 - Tribunal Regional Eleitoral de Pernambuco

Quadro Síntese			Recursos de Todas as Fontes					
Código / Especificação			Lei+Créditos 2017	Empenhado 2017	PLO 2018	LOA 2018	PLO 2019	
Total			269.264.338	262.543.853	267.750.550	267.750.550	272.945.535	
Programa								
0089	Previdência de Inativos e Pensionistas da União		41.455.275	41.305.950	38.480.000	38.480.000	43.969.435	
0570	Gestão do Processo Eleitoral		227.809.063	221.237.903	229.270.550	229.270.550	228.976.100	
Função								
02	Judiciária		227.809.063	221.237.903	229.270.550	229.270.550	228.976.100	
09	Previdência Social		41.455.275	41.305.950	38.480.000	38.480.000	43.969.435	
Subfunção								
122	Administração Geral		187.185.320	181.117.040	184.905.032	184.905.032	186.474.320	
272	Previdência do Regime Estatutário		41.455.275	41.305.950	38.480.000	38.480.000	43.969.435	
301	Atenção Básica		5.193.016	5.142.155	5.178.060	5.178.060	5.162.580	
331	Proteção e Benefícios ao Trabalhador		11.166.088	10.993.899	11.633.088	11.633.088	11.604.400	
846	Outros Encargos Especiais		24.264.639	23.984.810	27.554.370	27.554.370	25.734.800	
Grupo de Despesa								
1	Pessoal e Encargos Sociais		216.104.771	214.959.169	214.859.852	214.859.852	225.320.029	
3	Outras Despesas Correntes		49.819.898	45.418.494	50.801.484	47.531.484	46.706.584	
4	Investimentos		3.339.669	2.166.190	2.089.214	5.359.214	918.922	
Fonte	1-PES	2-JUR	3-ODC	4-INV	5-IFI	6-AMT	9-RES	Total
100	181.350.594		46.706.584	918.922				228.976.100
156	17.543.541							17.543.541
169	26.425.894							26.425.894
Total	225.320.029		46.706.584	918.922				272.945.535

Órgão: 14000 - Justiça Eleitoral

R\$ 1,00

Unidade: 14117 - Tribunal Regional Eleitoral de Pernambuco

Quadro dos Créditos Orçamentários

Recursos de Todas as Fontes

Programática	Programa/Ação/Localização	Funcional	Esf	GND	RP	Mod	IU	Fte	Valor
0089	Previdência de Inativos e Pensionistas da União								43.969.435
	Operações Especiais								43.969.435
0089 0181	Aposentadorias e Pensões Civis da União	09 272							43.969.435
0089 0181 0026	Aposentadorias e Pensões Civis da União - No Estado de Pernambuco (Seq: 314)		S	1 - PES	1	90	0	156	17.543.541
			S	1 - PES	1	90	0	169	26.425.894
0570	Gestão do Processo Eleitoral								228.976.100
	Atividades								203.241.300
0570 2004	Assistência Médica e Odontológica aos Servidores Civis, Empregados, Militares e seus Dependentes	02 301							5.162.580
0570 2004 0026	Assistência Médica e Odontológica aos Servidores Civis, Empregados, Militares e seus Dependentes - No Estado de Pernambuco (Seq: 315)		S	3 - ODC	1	90	0	100	5.162.580
0570 20GP	Julgamento de Causas e Gestão Administrativa na Justiça Eleitoral	02 122							30.838.526
0570 20GP 0026	Julgamento de Causas e Gestão Administrativa na Justiça Eleitoral - No Estado de Pernambuco (Seq: 316) Produto: Eleitor atendido (unidade): 6.610.000		F	3 - ODC	2	90	0	100	29.775.634
			F	3 - ODC	2	91	0	100	143.970
			F	4 - INV	2	90	0	100	918.922
0570 20TP	Ativos Civis da União	02 122							155.615.794
0570 20TP 0026	Ativos Civis da União - No Estado de Pernambuco (Seq: 317)		F	1 - PES	1	90	0	100	155.615.794
			F	1 - PES	1	91	0	100	155.082.794
									533.000
0570 212B	Benefícios Obrigatórios aos Servidores Civis, Empregados, Militares e seus Dependentes	02 331							11.604.400
0570 212B 0026	Benefícios Obrigatórios aos Servidores Civis, Empregados, Militares e seus Dependentes - No Estado de Pernambuco (Seq: 318)		F	3 - ODC	1	90	0	100	11.604.400
0570 216H	Ajuda de Custo para Moradia ou Auxílio-Moradia a Agentes Públicos	02 122							20.000
0570 216H 0026	Ajuda de Custo para Moradia ou Auxílio-Moradia a Agentes Públicos - No Estado de Pernambuco (Seq: 319) Produto: Agente público beneficiado (unidade): 1		F	3 - ODC	2	90	0	100	20.000
	Operações Especiais								25.734.800
0570 09HB	Contribuição da União, de suas Autarquias e Fundações para o Custeio do Regime de Previdência dos Servidores Públicos Federais	02 846							25.734.800
0570 09HB 0026	Contribuição da União, de suas Autarquias e Fundações para o Custeio do Regime de Previdência dos Servidores Públicos Federais - No Estado de Pernambuco (Seq: 320)		F	1 - PES	0	91	0	100	25.734.800
Total									272.945.535

14118 - Tribunal Regional Eleitoral do Piauí

Órgão: 14000 - Justiça Eleitoral

R\$ 1,00

Unidade: 14118 - Tribunal Regional Eleitoral do Piauí

Quadro Síntese		Recursos de Todas as Fontes						
Código / Especificação		Lei+Créditos 2017	Empenhado 2017	PLO 2018	LOA 2018	PLO 2019		
Total		166.675.321	165.487.060	164.970.970	164.970.970	162.463.520		
Programa								
0089	Previdência de Inativos e Pensionistas da União	21.141.882	21.079.608	19.500.000	19.500.000	21.410.688		
0570	Gestão do Processo Eleitoral	145.533.439	144.407.451	145.470.970	145.470.970	141.052.832		
Função								
02	Judiciária	145.533.439	144.407.451	145.470.970	145.470.970	141.052.832		
09	Previdência Social	21.141.882	21.079.608	19.500.000	19.500.000	21.410.688		
Subfunção								
122	Administração Geral	120.987.645	120.329.902	119.524.654	119.524.654	115.829.966		
272	Previdência do Regime Estatutário	21.141.882	21.079.608	19.500.000	19.500.000	21.410.688		
301	Atenção Básica	3.635.220	3.635.220	3.604.260	3.604.260	3.568.140		
331	Proteção e Benefícios ao Trabalhador	5.927.529	5.876.492	6.079.716	6.079.716	6.292.626		
846	Outros Encargos Especiais	14.983.045	14.565.837	16.262.340	16.262.340	15.362.100		
Grupo de Despesa								
1	Pessoal e Encargos Sociais	131.618.991	131.136.039	127.800.624	127.800.624	132.743.546		
3	Outras Despesas Correntes	28.958.235	28.604.904	29.475.126	29.475.126	29.103.402		
4	Investimentos	6.098.095	5.746.117	7.695.220	7.695.220	616.572		
Fonte	1-PES	2-JUR	3-ODC	4-INV	5-IFI	6-AMT	9-RES	Total
100	111.332.858		29.103.402	616.572				141.052.832
156	10.407.016							10.407.016
169	11.003.672							11.003.672
Total	132.743.546		29.103.402	616.572				162.463.520

Órgão: 14000 - Justiça Eleitoral

R\$ 1,00

Unidade: 14118 - Tribunal Regional Eleitoral do Piauí

Quadro dos Créditos Orçamentários

Recursos de Todas as Fontes

Programática	Programa/Ação/Localização	Funcional	Esf	GND	RP	Mod	IU	Fte	Valor
0089	Previdência de Inativos e Pensionistas da União								21.410.688
	Operações Especiais								21.410.688
0089 0181	Aposentadorias e Pensões Civis da União	09 272							21.410.688
0089 0181 0022	Aposentadorias e Pensões Civis da União - No Estado do Piauí (Seq: 321)		S	1 - PES	1	90	0	156	21.410.688
			S	1 - PES	1	90	0	169	10.407.016
									11.003.672
0570	Gestão do Processo Eleitoral								141.052.832
	Atividades								125.690.732
0570 2004	Assistência Médica e Odontológica aos Servidores Civis, Empregados, Militares e seus Dependentes	02 301							3.568.140
0570 2004 0022	Assistência Médica e Odontológica aos Servidores Civis, Empregados, Militares e seus Dependentes - No Estado do Piauí (Seq: 322)		S	3 - ODC	1	90	0	100	3.568.140
0570 20GP	Julgamento de Causas e Gestão Administrativa na Justiça Eleitoral	02 122							19.859.208
0570 20GP 0022	Julgamento de Causas e Gestão Administrativa na Justiça Eleitoral - No Estado do Piauí (Seq: 323) Produto: Eleitor atendido (unidade): 2.337.888		F	3 - ODC	2	90	0	100	19.859.208
			F	3 - ODC	2	91	0	100	19.173.836
			F	4 - INV	2	90	0	100	68.800
									616.572
0570 20TP	Ativos Civis da União	02 122							95.970.758
0570 20TP 0022	Ativos Civis da União - No Estado do Piauí (Seq: 324)		F	1 - PES	1	90	0	100	95.970.758
			F	1 - PES	1	91	0	100	95.780.758
									190.000
0570 212B	Benefícios Obrigatórios aos Servidores Civis, Empregados, Militares e seus Dependentes	02 331							6.292.626
0570 212B 0022	Benefícios Obrigatórios aos Servidores Civis, Empregados, Militares e seus Dependentes - No Estado do Piauí (Seq: 325)		F	3 - ODC	1	90	0	100	6.292.626
									6.292.626
	Operações Especiais								15.362.100
0570 09HB	Contribuição da União, de suas Autarquias e Fundações para o Custeio do Regime de Previdência dos Servidores Públicos Federais	02 846							15.362.100
0570 09HB 0022	Contribuição da União, de suas Autarquias e Fundações para o Custeio do Regime de Previdência dos Servidores Públicos Federais - No Estado do Piauí (Seq: 326)		F	1 - PES	0	91	0	100	15.362.100
Total									162.463.520

14119 - Tribunal Regional Eleitoral do Rio de Janeiro

Órgão: 14000 - Justiça Eleitoral

R\$ 1,00

Unidade: 14119 - Tribunal Regional Eleitoral do Rio de Janeiro

Quadro Síntese			Recursos de Todas as Fontes					
Código / Especificação		Lei+Créditos 2017	Empenhado 2017	PLO 2018	LOA 2018	PLO 2019		
Total		514.353.258	506.592.552	513.898.760	513.898.760	516.302.383		
Programa								
0089	Previdência de Inativos e Pensionistas da União	140.888.793	140.763.549	138.970.000	138.970.000	144.868.256		
0570	Gestão do Processo Eleitoral	373.446.069	365.810.788	374.908.576	374.908.576	371.412.875		
0909	Operações Especiais: Outros Encargos Especiais	18.396	18.215	20.184	20.184	21.252		
Função								
02	Judiciária	373.446.069	365.810.788	374.908.576	374.908.576	371.412.875		
09	Previdência Social	140.907.189	140.781.764	138.970.000	138.970.000	144.868.256		
28	Encargos Especiais			20.184	20.184	21.252		
Subfunção								
122	Administração Geral	304.432.274	297.368.423	297.923.916	297.923.916	300.269.288		
272	Previdência do Regime Estatutário	140.888.793	140.763.549	138.970.000	138.970.000	144.868.256		
274	Previdência Especial	18.396	18.215					
301	Atenção Básica	8.013.140	8.013.140	8.129.580	8.129.580	8.034.120		
331	Proteção e Benefícios ao Trabalhador	18.238.495	18.106.666	18.527.616	18.527.616	18.467.467		
846	Outros Encargos Especiais	42.762.160	42.322.559	50.347.648	50.347.648	44.663.252		
Grupo de Despesa								
1	Pessoal e Encargos Sociais	435.403.577	433.600.318	436.356.095	436.356.095	441.052.399		
3	Outras Despesas Correntes	72.870.340	67.388.463	74.890.022	74.890.022	71.496.558		
4	Investimentos	6.079.341	5.603.772	2.652.643	2.652.643	3.753.426		
Fonte	1-PES	2-JUR	3-ODC	4-INV	5-IFI	6-AMT	9-RES	Total
100	296.184.143		71.496.558	3.753.426				371.434.127
156	41.843.461							41.843.461
169	103.024.795							103.024.795
Total	441.052.399		71.496.558	3.753.426				516.302.383

Órgão: 14000 - Justiça Eleitoral

R\$ 1,00

Unidade: 14119 - Tribunal Regional Eleitoral do Rio de Janeiro

Quadro dos Créditos Orçamentários

Recursos de Todas as Fontes

Programática	Programa/Ação/Localização	Funcional	Esf	GND	RP	Mod	IU	Fte	Valor
0089	Previdência de Inativos e Pensionistas da União								144.868.256
	Operações Especiais								144.868.256
0089 0181	Aposentadorias e Pensões Civis da União	09 272							144.868.256
0089 0181 0033	Aposentadorias e Pensões Civis da União - No Estado do Rio de Janeiro (Seq: 327)		S	1 - PES	1	90	0	156	41.843.461
			S	1 - PES	1	90	0	169	103.024.795
0570	Gestão do Processo Eleitoral								371.412.875
	Atividades								326.770.875
0570 2004	Assistência Médica e Odontológica aos Servidores Civis, Empregados, Militares e seus Dependentes	02 301							8.034.120
0570 2004 0033	Assistência Médica e Odontológica aos Servidores Civis, Empregados, Militares e seus Dependentes - No Estado do Rio de Janeiro (Seq: 328)		S	3 - ODC	1	90	0	100	8.034.120
0570 20GP	Julgamento de Causas e Gestão Administrativa na Justiça Eleitoral	02 122							48.721.145
0570 20GP 0033	Julgamento de Causas e Gestão Administrativa na Justiça Eleitoral - No Estado do Rio de Janeiro (Seq: 329) Produto: Eleitor atendido (unidade): 12.406.391		F	3 - ODC	2	90	0	100	44.845.734
			F	3 - ODC	2	91	0	100	121.985
			F	4 - INV	2	90	0	100	3.753.426
0570 20TP	Ativos Civis da União	02 122							251.542.143
0570 20TP 0033	Ativos Civis da União - No Estado do Rio de Janeiro (Seq: 330)		F	1 - PES	1	90	0	100	251.542.143
			F	1 - PES	1	91	0	100	251.385.090
									157.053
0570 212B	Benefícios Obrigatórios aos Servidores Civis, Empregados, Militares e seus Dependentes	02 331							18.467.467
0570 212B 0033	Benefícios Obrigatórios aos Servidores Civis, Empregados, Militares e seus Dependentes - No Estado do Rio de Janeiro (Seq: 331)		F	3 - ODC	1	90	0	100	18.467.467
0570 216H	Ajuda de Custo para Moradia ou Auxílio-Moradia a Agentes Públicos	02 122							6.000
0570 216H 0033	Ajuda de Custo para Moradia ou Auxílio-Moradia a Agentes Públicos - No Estado do Rio de Janeiro (Seq: 332) Produto: Agente público beneficiado (unidade): 1		F	3 - ODC	2	90	0	100	6.000
	Operações Especiais								44.642.000
0570 09HB	Contribuição da União, de suas Autarquias e Fundações para o Custeio do Regime de Previdência dos Servidores Públicos Federais	02 846							44.642.000
0570 09HB 0033	Contribuição da União, de suas Autarquias e Fundações para o Custeio do Regime de Previdência dos Servidores Públicos Federais - No Estado do Rio de Janeiro (Seq: 333)		F	1 - PES	0	91	0	100	44.642.000
0909	Operações Especiais: Outros Encargos Especiais								21.252
	Operações Especiais								21.252
0909 0536	Benefícios e Pensões Indenizatórias Decorrentes de Legislação Especial e/ou Decisões Judiciais	28 846							21.252
0909 0536 0033	Benefícios e Pensões Indenizatórias Decorrentes de Legislação Especial e/ou Decisões Judiciais - No Estado do Rio de Janeiro (Seq: 334)		S	3 - ODC	1	90	0	100	21.252
Total									516.302.383

14120 - Tribunal Regional Eleitoral do Rio Grande do Norte

Órgão: 14000 - Justiça Eleitoral

R\$ 1,00

Unidade: 14120 - Tribunal Regional Eleitoral do Rio Grande do Norte

Quadro Síntese			Recursos de Todas as Fontes					
Código / Especificação		Lei+Créditos 2017	Empenhado 2017	PLO 2018	LOA 2018	PLO 2019		
Total		152.974.111	147.819.471	139.251.786	139.251.786	146.354.200		
Programa								
0089	Previdência de Inativos e Pensionistas da União	21.764.805	21.764.733	20.670.000	20.670.000	23.438.584		
0570	Gestão do Processo Eleitoral	131.209.306	126.054.738	118.581.786	118.581.786	122.915.616		
Função								
02	Judiciária	131.209.306	126.054.738	118.581.786	118.581.786	122.915.616		
09	Previdência Social	21.764.805	21.764.733	20.670.000	20.670.000	23.438.584		
Subfunção								
122	Administração Geral	109.734.188	104.901.095	95.559.270	95.559.270	100.626.165		
272	Previdência do Regime Estatutário	21.764.805	21.764.733	20.670.000	20.670.000	23.438.584		
301	Atenção Básica	2.880.140	2.865.959	2.840.580	2.840.580	2.838.000		
331	Proteção e Benefícios ao Trabalhador	5.972.020	5.786.147	6.169.116	6.169.116	6.058.851		
846	Outros Encargos Especiais	12.622.958	12.501.537	14.012.820	14.012.820	13.392.600		
Grupo de Despesa								
1	Pessoal e Encargos Sociais	114.729.679	114.530.129	111.560.714	111.560.714	119.538.531		
3	Outras Despesas Correntes	27.363.004	23.789.558	26.604.088	26.604.088	26.329.559		
4	Investimentos	10.881.428	9.499.784	1.086.984	1.086.984	486.110		
Fonte	1-PES	2-JUR	3-ODC	4-INV	5-IFI	6-AMT	9-RES	Total
100	96.099.947		26.329.559	486.110				122.915.616
156	9.222.381							9.222.381
169	14.216.203							14.216.203
Total	119.538.531		26.329.559	486.110				146.354.200

Órgão: 14000 - Justiça Eleitoral

R\$ 1,00

Unidade: 14120 - Tribunal Regional Eleitoral do Rio Grande do Norte

Quadro dos Créditos Orçamentários

Recursos de Todas as Fontes

Programática	Programa/Ação/Localização	Funcional	Esf	GND	RP	Mod	IU	Fte	Valor
0089	Previdência de Inativos e Pensionistas da União								23.438.584
	Operações Especiais								23.438.584
0089 0181	Aposentadorias e Pensões Civis da União	09 272							23.438.584
0089 0181 0024	Aposentadorias e Pensões Civis da União - No Estado do Rio Grande do Norte (Seq: 335)		S	1 - PES	1	90	0	156	9.222.381
			S	1 - PES	1	90	0	169	14.216.203
0570	Gestão do Processo Eleitoral								122.915.616
	Atividades								109.523.016
0570 2004	Assistência Médica e Odontológica aos Servidores Civis, Empregados, Militares e seus Dependentes	02 301							2.838.000
0570 2004 0024	Assistência Médica e Odontológica aos Servidores Civis, Empregados, Militares e seus Dependentes - No Estado do Rio Grande do Norte (Seq: 336)		S	3 - ODC	1	90	0	100	2.838.000
0570 20GP	Julgamento de Causas e Gestão Administrativa na Justiça Eleitoral	02 122							17.918.818
0570 20GP 0024	Julgamento de Causas e Gestão Administrativa na Justiça Eleitoral - No Estado do Rio Grande do Norte (Seq: 337) Produto: Eleitor atendido (unidade): 2.373.092		F	3 - ODC	2	90	0	100	17.257.655
			F	3 - ODC	2	91	0	100	175.053
			F	4 - INV	2	90	0	100	486.110
0570 20TP	Ativos Civis da União	02 122							82.707.347
0570 20TP 0024	Ativos Civis da União - No Estado do Rio Grande do Norte (Seq: 338)		F	1 - PES	1	90	0	100	82.707.347
			F	1 - PES	1	91	0	100	600.000
0570 212B	Benefícios Obrigatórios aos Servidores Civis, Empregados, Militares e seus Dependentes	02 331							6.058.851
0570 212B 0024	Benefícios Obrigatórios aos Servidores Civis, Empregados, Militares e seus Dependentes - No Estado do Rio Grande do Norte (Seq: 339)		F	3 - ODC	1	90	0	100	6.058.851
	Operações Especiais								13.392.600
0570 09HB	Contribuição da União, de suas Autarquias e Fundações para o Custeio do Regime de Previdência dos Servidores Públicos Federais	02 846							13.392.600
0570 09HB 0024	Contribuição da União, de suas Autarquias e Fundações para o Custeio do Regime de Previdência dos Servidores Públicos Federais - No Estado do Rio Grande do Norte (Seq: 340)		F	1 - PES	0	91	0	100	13.392.600
Total									146.354.200

14121 - Tribunal Regional Eleitoral do Rio Grande do Sul

Órgão: 14000 - Justiça Eleitoral

R\$ 1,00

Unidade: 14121 - Tribunal Regional Eleitoral do Rio Grande do Sul

Quadro Síntese			Recursos de Todas as Fontes					
Código / Especificação		Lei+Créditos 2017	Empenhado 2017	PLO 2018	LOA 2018	PLO 2019		
Total		323.881.870	320.737.740	297.074.949	297.074.949	306.192.472		
Programa								
0089	Previdência de Inativos e Pensionistas da União	49.885.521	49.759.667	49.530.000	49.530.000	53.885.442		
0570	Gestão do Processo Eleitoral	273.996.349	270.978.074	247.544.949	247.544.949	252.307.030		
Função								
02	Judiciária	273.996.349	270.978.074	247.544.949	247.544.949	252.307.030		
09	Previdência Social	49.885.521	49.759.667	49.530.000	49.530.000	53.885.442		
Subfunção								
122	Administração Geral	231.721.484	229.002.067	201.247.061	201.247.061	208.088.639		
272	Previdência do Regime Estatutário	49.885.521	49.759.667	49.530.000	49.530.000	53.885.442		
301	Atenção Básica	4.739.900	4.737.001	4.723.980	4.723.980	4.803.960		
331	Proteção e Benefícios ao Trabalhador	10.088.680	9.941.467	10.232.028	10.232.028	10.528.431		
846	Outros Encargos Especiais	27.446.285	27.297.539	31.341.880	31.341.880	28.886.000		
Grupo de Despesa								
1	Pessoal e Encargos Sociais	261.645.532	261.138.792	247.120.519	247.120.519	260.143.108		
3	Outras Despesas Correntes	43.662.508	41.106.034	45.376.604	45.376.604	45.171.036		
4	Investimentos	3.573.830	3.492.914	4.577.826	4.577.826	878.328		
5	Inversões Financeiras	15.000.000	15.000.000					
Fonte	1-PES	2-JUR	3-ODC	4-INV	5-IFI	6-AMT	9-RES	Total
100	206.257.666		45.171.036	878.328				252.307.030
156	20.445.630							20.445.630
169	33.439.812							33.439.812
Total	260.143.108		45.171.036	878.328				306.192.472

Órgão: 14000 - Justiça Eleitoral

R\$ 1,00

Unidade: 14121 - Tribunal Regional Eleitoral do Rio Grande do Sul

Quadro dos Créditos Orçamentários

Recursos de Todas as Fontes

Programática	Programa/Ação/Localização	Funcional	Esf	GND	RP	Mod	IU	Fte	Valor
0089	Previdência de Inativos e Pensionistas da União								53.885.442
	Operações Especiais								53.885.442
0089 0181	Aposentadorias e Pensões Civis da União	09 272							53.885.442
0089 0181 0043	Aposentadorias e Pensões Civis da União - No Estado do Rio Grande do Sul (Seq: 341)		S	1 - PES	1	90	0	156	20.445.630
			S	1 - PES	1	90	0	169	33.439.812
0570	Gestão do Processo Eleitoral								252.307.030
	Atividades								223.421.030
0570 2004	Assistência Médica e Odontológica aos Servidores Civis, Empregados, Militares e seus Dependentes	02 301							4.803.960
0570 2004 0043	Assistência Médica e Odontológica aos Servidores Civis, Empregados, Militares e seus Dependentes - No Estado do Rio Grande do Sul (Seq: 342)		S	3 - ODC	1	90	0	100	4.803.960
0570 20GP	Julgamento de Causas e Gestão Administrativa na Justiça Eleitoral	02 122							30.716.973
0570 20GP 0043	Julgamento de Causas e Gestão Administrativa na Justiça Eleitoral - No Estado do Rio Grande do Sul (Seq: 343) Produto: Eleitor atendido (unidade): 8.354.732		F	3 - ODC	2	90	0	100	29.778.545
			F	3 - ODC	2	91	0	100	60.100
			F	4 - INV	2	90	0	100	878.328
0570 20TP	Ativos Civis da União	02 122							177.371.666
0570 20TP 0043	Ativos Civis da União - No Estado do Rio Grande do Sul (Seq: 344)		F	1 - PES	1	90	0	100	177.371.666
			F	1 - PES	1	91	0	100	177.305.666
									66.000
0570 212B	Benefícios Obrigatórios aos Servidores Civis, Empregados, Militares e seus Dependentes	02 331							10.528.431
0570 212B 0043	Benefícios Obrigatórios aos Servidores Civis, Empregados, Militares e seus Dependentes - No Estado do Rio Grande do Sul (Seq: 345)		F	3 - ODC	1	90	0	100	10.528.431
	Operações Especiais								28.886.000
0570 09HB	Contribuição da União, de suas Autarquias e Fundações para o Custeio do Regime de Previdência dos Servidores Públicos Federais	02 846							28.886.000
0570 09HB 0043	Contribuição da União, de suas Autarquias e Fundações para o Custeio do Regime de Previdência dos Servidores Públicos Federais - No Estado do Rio Grande do Sul (Seq: 346)		F	1 - PES	0	91	0	100	28.886.000
Total									306.192.472

14122 - Tribunal Regional Eleitoral de Rondônia

Órgão: 14000 - Justiça Eleitoral

R\$ 1,00

Unidade: 14122 - Tribunal Regional Eleitoral de Rondônia

Quadro Síntese		Recursos de Todas as Fontes						
Código / Especificação		Lei+Créditos 2017	Empenhado 2017	PLO 2018	LOA 2018	PLO 2019		
Total		89.863.825	85.113.018	80.041.925	80.041.925	81.781.135		
Programa								
0089	Previdência de Inativos e Pensionistas da União	6.384.817	6.356.992	6.240.000	6.240.000	6.795.035		
0570	Gestão do Processo Eleitoral	83.479.008	78.756.027	73.801.925	73.801.925	74.986.100		
Função								
02	Judiciária	83.479.008	78.756.027	73.801.925	73.801.925	74.986.100		
09	Previdência Social	6.384.817	6.356.992	6.240.000	6.240.000	6.795.035		
Subfunção								
122	Administração Geral	71.761.373	67.180.260	61.751.896	61.751.896	62.773.756		
272	Previdência do Regime Estatutário	6.384.817	6.356.992	6.240.000	6.240.000	6.795.035		
301	Atenção Básica	1.551.855	1.551.855	1.519.620	1.519.620	1.532.520		
331	Proteção e Benefícios ao Trabalhador	3.146.152	3.092.812	3.123.528	3.123.528	3.327.024		
846	Outros Encargos Especiais	7.019.628	6.931.100	7.406.881	7.406.881	7.352.800		
Grupo de Despesa								
1	Pessoal e Encargos Sociais	62.459.708	62.315.651	60.084.097	60.084.097	63.487.074		
3	Outras Despesas Correntes	16.989.603	16.034.817	17.428.742	17.428.742	17.806.569		
4	Investimentos	10.414.514	6.762.551	2.529.086	2.529.086	487.492		
Fonte	1-PES	2-JUR	3-ODC	4-INV	5-IFI	6-AMT	9-RES	Total
100	56.692.039		17.806.569	487.492				74.986.100
156	4.981.136							4.981.136
169	1.813.899							1.813.899
Total	63.487.074		17.806.569	487.492				81.781.135

Órgão: 14000 - Justiça Eleitoral

R\$ 1,00

Unidade: 14122 - Tribunal Regional Eleitoral de Rondônia

Quadro dos Créditos Orçamentários

Recursos de Todas as Fontes

Programática	Programa/Ação/Localização	Funcional	Esf	GND	RP	Mod	IU	Fte	Valor
0089	Previdência de Inativos e Pensionistas da União								6.795.035
	Operações Especiais								6.795.035
0089 0181	Aposentadorias e Pensões Civis da União	09 272							6.795.035
0089 0181 0011	Aposentadorias e Pensões Civis da União - No Estado de Rondônia (Seq: 347)		S	1 - PES	1	90	0	156	4.981.136
			S	1 - PES	1	90	0	169	1.813.899
0570	Gestão do Processo Eleitoral								74.986.100
	Atividades								67.633.300
0570 2004	Assistência Médica e Odontológica aos Servidores Civis, Empregados, Militares e seus Dependentes	02 301							1.532.520
0570 2004 0011	Assistência Médica e Odontológica aos Servidores Civis, Empregados, Militares e seus Dependentes - No Estado de Rondônia (Seq: 348)		S	3 - ODC	1	90	0	100	1.532.520
0570 20GP	Julgamento de Causas e Gestão Administrativa na Justiça Eleitoral	02 122							13.434.517
0570 20GP 0011	Julgamento de Causas e Gestão Administrativa na Justiça Eleitoral - No Estado de Rondônia (Seq: 349) Produto: Eleitor atendido (unidade): 1.175.733		F	3 - ODC	2	90	0	100	12.942.025
			F	3 - ODC	2	91	0	100	5.000
			F	4 - INV	2	90	0	100	487.492
0570 20TP	Ativos Civis da União	02 122							49.339.239
0570 20TP 0011	Ativos Civis da União - No Estado de Rondônia (Seq: 350)		F	1 - PES	1	90	0	100	49.339.239
			F	1 - PES	1	91	0	100	49.250.365
									88.874
0570 212B	Benefícios Obrigatórios aos Servidores Civis, Empregados, Militares e seus Dependentes	02 331							3.327.024
0570 212B 0011	Benefícios Obrigatórios aos Servidores Civis, Empregados, Militares e seus Dependentes - No Estado de Rondônia (Seq: 351)		F	3 - ODC	1	90	0	100	3.327.024
	Operações Especiais								7.352.800
0570 09HB	Contribuição da União, de suas Autarquias e Fundações para o Custeio do Regime de Previdência dos Servidores Públicos Federais	02 846							7.352.800
0570 09HB 0011	Contribuição da União, de suas Autarquias e Fundações para o Custeio do Regime de Previdência dos Servidores Públicos Federais - No Estado de Rondônia (Seq: 352)		F	1 - PES	0	91	0	100	7.352.800
Total									81.781.135

14123 - Tribunal Regional Eleitoral de Santa Catarina

Órgão: 14000 - Justiça Eleitoral

R\$ 1,00

Unidade: 14123 - Tribunal Regional Eleitoral de Santa Catarina

Quadro Síntese		Recursos de Todas as Fontes						
Código / Especificação		Lei+Créditos 2017	Empenhado 2017	PLO 2018	LOA 2018	PLO 2019		
Total		194.644.499	191.944.358	192.988.294	192.988.294	201.044.937		
Programa								
0089	Previdência de Inativos e Pensionistas da União	32.642.295	32.497.206	31.200.000	31.200.000	35.038.861		
0570	Gestão do Processo Eleitoral	162.002.204	159.447.153	161.788.294	161.788.294	166.006.076		
Função								
02	Judiciária	162.002.204	159.447.153	161.788.294	161.788.294	166.006.076		
09	Previdência Social	32.642.295	32.497.206	31.200.000	31.200.000	35.038.861		
Subfunção								
122	Administração Geral	134.890.794	132.758.142	132.757.015	132.757.015	137.857.171		
272	Previdência do Regime Estatutário	32.642.295	32.497.206	31.200.000	31.200.000	35.038.861		
301	Atenção Básica	3.664.030	3.664.030	3.622.320	3.622.320	3.730.680		
331	Proteção e Benefícios ao Trabalhador	6.165.153	6.007.123	6.234.600	6.234.600	6.561.425		
846	Outros Encargos Especiais	17.282.227	17.017.858	19.174.359	19.174.359	17.856.800		
Grupo de Despesa								
1	Pessoal e Encargos Sociais	157.195.834	156.204.944	155.514.549	155.514.549	165.417.017		
3	Outras Despesas Correntes	35.456.073	33.775.250	33.931.644	33.931.644	34.933.095		
4	Investimentos	1.992.592	1.964.164	3.542.101	3.542.101	694.825		
Fonte	1-PES	2-JUR	3-ODC	4-INV	5-IFI	6-AMT	9-RES	Total
100	130.378.156		34.933.095	694.825				166.006.076
156	12.926.548							12.926.548
169	22.112.313							22.112.313
Total	165.417.017		34.933.095	694.825				201.044.937

Órgão: 14000 - Justiça Eleitoral

R\$ 1,00

Unidade: 14123 - Tribunal Regional Eleitoral de Santa Catarina

Quadro dos Créditos Orçamentários

Recursos de Todas as Fontes

Programática	Programa/Ação/Localização	Funcional	Esf	GND	RP	Mod	IU	Fte	Valor
0089	Previdência de Inativos e Pensionistas da União								35.038.861
	Operações Especiais								35.038.861
0089 0181	Aposentadorias e Pensões Civis da União	09 272							35.038.861
0089 0181 0042	Aposentadorias e Pensões Civis da União - No Estado de Santa Catarina (Seq: 353)		S	1 - PES	1	90	0	156	12.926.548
			S	1 - PES	1	90	0	169	22.112.313
0570	Gestão do Processo Eleitoral								166.006.076
	Atividades								148.149.276
0570 2004	Assistência Médica e Odontológica aos Servidores Civis, Empregados, Militares e seus Dependentes	02 301							3.730.680
0570 2004 0042	Assistência Médica e Odontológica aos Servidores Civis, Empregados, Militares e seus Dependentes - No Estado de Santa Catarina (Seq: 354)		S	3 - ODC	1	90	0	100	3.730.680
0570 20GP	Julgamento de Causas e Gestão Administrativa na Justiça Eleitoral	02 122							25.335.815
0570 20GP 0042	Julgamento de Causas e Gestão Administrativa na Justiça Eleitoral - No Estado de Santa Catarina (Seq: 355) Produto: Eleitor atendido (unidade): 5.070.212		F	3 - ODC	2	90	0	100	24.539.390
			F	3 - ODC	2	91	0	100	101.600
			F	4 - INV	2	90	0	100	694.825
0570 20TP	Ativos Civis da União	02 122							112.521.356
0570 20TP 0042	Ativos Civis da União - No Estado de Santa Catarina (Seq: 356)		F	1 - PES	1	90	0	100	112.521.356
0570 212B	Benefícios Obrigatórios aos Servidores Civis, Empregados, Militares e seus Dependentes	02 331							6.561.425
0570 212B 0042	Benefícios Obrigatórios aos Servidores Civis, Empregados, Militares e seus Dependentes - No Estado de Santa Catarina (Seq: 357)		F	3 - ODC	1	90	0	100	6.561.425
	Operações Especiais								17.856.800
0570 09HB	Contribuição da União, de suas Autarquias e Fundações para o Custeio do Regime de Previdência dos Servidores Públicos Federais	02 846							17.856.800
0570 09HB 0042	Contribuição da União, de suas Autarquias e Fundações para o Custeio do Regime de Previdência dos Servidores Públicos Federais - No Estado de Santa Catarina (Seq: 358)		F	1 - PES	0	91	0	100	17.856.800
Total									201.044.937

14124 - Tribunal Regional Eleitoral de São Paulo

Órgão: 14000 - Justiça Eleitoral

R\$ 1,00

Unidade: 14124 - Tribunal Regional Eleitoral de São Paulo

Quadro Síntese		Recursos de Todas as Fontes						
Código / Especificação		Lei+Créditos 2017	Empenhado 2017	PLO 2018	LOA 2018	PLO 2019		
Total		736.224.144	731.072.210	722.348.969	722.348.969	761.804.314		
Programa								
0089	Previdência de Inativos e Pensionistas da União	143.856.648	143.851.962	137.800.000	137.800.000	155.259.923		
0570	Gestão do Processo Eleitoral	592.367.496	587.220.248	584.548.969	584.548.969	606.544.391		
Função								
02	Judiciária	592.367.496	587.220.248	584.548.969	584.548.969	606.544.391		
09	Previdência Social	143.856.648	143.851.962	137.800.000	137.800.000	155.259.923		
Subfunção								
122	Administração Geral	484.216.872	480.155.947	469.584.291	469.584.291	493.959.447		
272	Previdência do Regime Estatutário	143.856.648	143.851.962	137.800.000	137.800.000	155.259.923		
301	Atenção Básica	15.376.155	15.343.475	15.211.680	15.211.680	15.523.860		
331	Proteção e Benefícios ao Trabalhador	26.097.537	25.891.395	26.378.952	26.378.952	27.340.784		
846	Outros Encargos Especiais	66.676.932	65.829.431	73.374.046	73.374.046	69.720.300		
Grupo de Despesa								
1	Pessoal e Encargos Sociais	620.761.387	619.903.407	602.401.688	602.401.688	649.010.283		
3	Outras Despesas Correntes	110.778.308	106.529.999	111.487.975	111.487.975	112.342.657		
4	Investimentos	4.684.449	4.638.804	8.459.306	8.459.306	451.374		
Fonte	1-PES	2-JUR	3-ODC	4-INV	5-IFI	6-AMT	9-RES	Total
100	493.750.360		112.342.657	451.374				606.544.391
156	53.540.366							53.540.366
169	101.719.557							101.719.557
Total	649.010.283		112.342.657	451.374				761.804.314

Órgão: 14000 - Justiça Eleitoral

R\$ 1,00

Unidade: 14124 - Tribunal Regional Eleitoral de São Paulo

Quadro dos Créditos Orçamentários

Recursos de Todas as Fontes

Programática	Programa/Ação/Localização	Funcional	Esf	GND	RP	Mod	IU	Fte	Valor
0089	Previdência de Inativos e Pensionistas da União								155.259.923
	Operações Especiais								155.259.923
0089 0181	Aposentadorias e Pensões Civis da União	09 272							155.259.923
0089 0181 0035	Aposentadorias e Pensões Civis da União - No Estado de São Paulo (Seq: 359)		S	1 - PES	1	90	0	156	53.540.366
			S	1 - PES	1	90	0	169	101.719.557
0570	Gestão do Processo Eleitoral								606.544.391
	Atividades								536.824.091
0570 2004	Assistência Médica e Odontológica aos Servidores Civis, Empregados, Militares e seus Dependentes	02 301							15.523.860
0570 2004 0035	Assistência Médica e Odontológica aos Servidores Civis, Empregados, Militares e seus Dependentes - No Estado de São Paulo (Seq: 360)		S	3 - ODC	1	90	0	100	15.523.860
0570 20GP	Julgamento de Causas e Gestão Administrativa na Justiça Eleitoral	02 122							69.929.387
0570 20GP 0035	Julgamento de Causas e Gestão Administrativa na Justiça Eleitoral - No Estado de São Paulo (Seq: 361) Produto: Eleitor atendido (unidade): 33.040.414		F	3 - ODC	2	90	0	100	69.371.013
			F	3 - ODC	2	91	0	100	107.000
			F	4 - INV	2	90	0	100	451.374
0570 20TP	Ativos Civis da União	02 122							424.030.060
0570 20TP 0035	Ativos Civis da União - No Estado de São Paulo (Seq: 362)		F	1 - PES	1	90	0	100	424.030.060
			F	1 - PES	1	91	0	100	423.945.060
									85.000
0570 212B	Benefícios Obrigatórios aos Servidores Civis, Empregados, Militares e seus Dependentes	02 331							27.340.784
0570 212B 0035	Benefícios Obrigatórios aos Servidores Civis, Empregados, Militares e seus Dependentes - No Estado de São Paulo (Seq: 363)		F	3 - ODC	1	90	0	100	27.340.784
	Operações Especiais								69.720.300
0570 09HB	Contribuição da União, de suas Autarquias e Fundações para o Custeio do Regime de Previdência dos Servidores Públicos Federais	02 846							69.720.300
0570 09HB 0035	Contribuição da União, de suas Autarquias e Fundações para o Custeio do Regime de Previdência dos Servidores Públicos Federais - No Estado de São Paulo (Seq: 364)		F	1 - PES	0	91	0	100	69.720.300
Total									761.804.314

14125 - Tribunal Regional Eleitoral de Sergipe

Órgão: 14000 - Justiça Eleitoral

R\$ 1,00

Unidade: 14125 - Tribunal Regional Eleitoral de Sergipe

Quadro Síntese		Recursos de Todas as Fontes						
Código / Especificação		Lei+Créditos 2017	Empenhado 2017	PLO 2018	LOA 2018	PLO 2019		
Total		88.385.077	86.886.611	89.654.553	89.654.553	91.040.016		
Programa								
0089	Previdência de Inativos e Pensionistas da União	11.703.861	11.617.680	11.960.000	11.960.000	11.891.516		
0570	Gestão do Processo Eleitoral	76.681.216	75.268.931	77.694.553	77.694.553	79.148.500		
Função								
02	Judiciária	76.681.216	75.268.931	77.694.553	77.694.553	79.148.500		
09	Previdência Social	11.703.861	11.617.680	11.960.000	11.960.000	11.891.516		
Subfunção								
122	Administração Geral	63.467.324	62.221.479	63.671.461	63.671.461	65.508.510		
272	Previdência do Regime Estatutário	11.703.861	11.617.680	11.960.000	11.960.000	11.891.516		
301	Atenção Básica	1.667.970	1.667.756	1.674.420	1.674.420	1.695.060		
331	Proteção e Benefícios ao Trabalhador	3.397.286	3.314.082	3.417.804	3.417.804	3.410.430		
846	Outros Encargos Especiais	8.148.636	8.065.614	8.930.868	8.930.868	8.534.500		
Grupo de Despesa								
1	Pessoal e Encargos Sociais	73.114.495	72.338.400	72.190.003	72.190.003	75.421.710		
3	Outras Despesas Correntes	14.671.066	14.289.039	15.263.783	15.263.783	15.174.454		
4	Investimentos	599.516	259.172	2.200.767	2.200.767	443.852		
Fonte	1-PES	2-JUR	3-ODC	4-INV	5-IFI	6-AMT	9-RES	Total
100	63.530.194		15.174.454	443.852				79.148.500
156	5.781.675							5.781.675
169	6.109.841							6.109.841
Total	75.421.710		15.174.454	443.852				91.040.016

Órgão: 14000 - Justiça Eleitoral

R\$ 1,00

Unidade: 14125 - Tribunal Regional Eleitoral de Sergipe

Quadro dos Créditos Orçamentários

Recursos de Todas as Fontes

Programática	Programa/Ação/Localização	Funcional	Esf	GND	RP	Mod	IU	Fte	Valor
0089	Previdência de Inativos e Pensionistas da União								11.891.516
	Operações Especiais								11.891.516
0089 0181	Aposentadorias e Pensões Civis da União	09 272							11.891.516
0089 0181 0028	Aposentadorias e Pensões Civis da União - No Estado de Sergipe (Seq: 365)		S	1 - PES	1	90	0	156	5.781.675
			S	1 - PES	1	90	0	169	6.109.841
0570	Gestão do Processo Eleitoral								79.148.500
	Atividades								70.614.000
0570 2004	Assistência Médica e Odontológica aos Servidores Civis, Empregados, Militares e seus Dependentes	02 301							1.695.060
0570 2004 0028	Assistência Médica e Odontológica aos Servidores Civis, Empregados, Militares e seus Dependentes - No Estado de Sergipe (Seq: 366)		S	3 - ODC	1	90	0	100	1.695.060
0570 20GP	Julgamento de Causas e Gestão Administrativa na Justiça Eleitoral	02 122							10.512.816
0570 20GP 0028	Julgamento de Causas e Gestão Administrativa na Justiça Eleitoral - No Estado de Sergipe (Seq: 367) Produto: Eleitor atendido (unidade): 1.577.060		F	3 - ODC	2	90	0	100	10.043.964
			F	3 - ODC	2	91	0	100	25.000
			F	4 - INV	2	90	0	100	443.852
0570 20TP	Ativos Civis da União	02 122							54.995.694
0570 20TP 0028	Ativos Civis da União - No Estado de Sergipe (Seq: 368)		F	1 - PES	1	90	0	100	54.995.694
			F	1 - PES	1	91	0	100	54.726.215
									269.479
0570 212B	Benefícios Obrigatórios aos Servidores Civis, Empregados, Militares e seus Dependentes	02 331							3.410.430
0570 212B 0028	Benefícios Obrigatórios aos Servidores Civis, Empregados, Militares e seus Dependentes - No Estado de Sergipe (Seq: 369)		F	3 - ODC	1	90	0	100	3.410.430
	Operações Especiais								8.534.500
0570 09HB	Contribuição da União, de suas Autarquias e Fundações para o Custeio do Regime de Previdência dos Servidores Públicos Federais	02 846							8.534.500
0570 09HB 0028	Contribuição da União, de suas Autarquias e Fundações para o Custeio do Regime de Previdência dos Servidores Públicos Federais - No Estado de Sergipe (Seq: 370)		F	1 - PES	0	91	0	100	8.534.500
Total									91.040.016

14126 - Tribunal Regional Eleitoral de Tocantins

Órgão: 14000 - Justiça Eleitoral

R\$ 1,00

Unidade: 14126 - Tribunal Regional Eleitoral de Tocantins

Quadro Síntese		Recursos de Todas as Fontes						
Código / Especificação		Lei+Créditos 2017	Empenhado 2017	PLO 2018	LOA 2018	PLO 2019		
Total		89.302.460	88.489.096	88.267.826	88.267.826	87.676.650		
Programa								
0089	Previdência de Inativos e Pensionistas da União	5.136.747	5.136.746	4.420.000	4.420.000	4.982.146		
0570	Gestão do Processo Eleitoral	84.165.713	83.352.351	83.847.826	83.847.826	82.694.504		
Função								
02	Judiciária	84.165.713	83.352.351	83.847.826	83.847.826	82.694.504		
09	Previdência Social	5.136.747	5.136.746	4.420.000	4.420.000	4.982.146		
Subfunção								
122	Administração Geral	72.294.327	71.630.479	71.731.700	71.731.700	70.235.929		
272	Previdência do Regime Estatutário	5.136.747	5.136.746	4.420.000	4.420.000	4.982.146		
301	Atenção Básica	1.645.610	1.645.610	1.648.620	1.648.620	1.653.780		
331	Proteção e Benefícios ao Trabalhador	3.118.664	3.039.446	3.091.140	3.091.140	3.320.695		
846	Outros Encargos Especiais	7.107.112	7.036.816	7.376.366	7.376.366	7.484.100		
Grupo de Despesa								
1	Pessoal e Encargos Sociais	62.972.233	62.692.204	63.186.336	63.186.336	63.937.126		
3	Outras Despesas Correntes	22.814.719	22.294.004	22.699.675	22.699.675	23.589.524		
4	Investimentos	3.515.508	3.502.888	2.381.815	2.381.815	150.000		
Fonte	1-PES	2-JUR	3-ODC	4-INV	5-IFI	6-AMT	9-RES	Total
100	58.954.980		23.589.524	150.000				82.694.504
156	4.982.146							4.982.146
Total	63.937.126		23.589.524	150.000				87.676.650

Órgão: 14000 - Justiça Eleitoral

R\$ 1,00

Unidade: 14126 - Tribunal Regional Eleitoral de Tocantins

Quadro dos Créditos Orçamentários

Recursos de Todas as Fontes

Programática	Programa/Ação/Localização	Funcional	Esf	GND	RP	Mod	IU	Fte	Valor
0089	Previdência de Inativos e Pensionistas da União								4.982.146
	Operações Especiais								4.982.146
0089 0181	Aposentadorias e Pensões Civis da União	09 272							4.982.146
0089 0181 0017	Aposentadorias e Pensões Civis da União - No Estado do Tocantins (Seq: 371)		S	1 - PES	1	90	0	156	4.982.146
0570	Gestão do Processo Eleitoral								82.694.504
	Atividades								75.210.404
0570 2004	Assistência Médica e Odontológica aos Servidores Civis, Empregados, Militares e seus Dependentes	02 301							1.653.780
0570 2004 0017	Assistência Médica e Odontológica aos Servidores Civis, Empregados, Militares e seus Dependentes - No Estado do Tocantins (Seq: 372)		S	3 - ODC	1	90	0	100	1.653.780
0570 20GP	Julgamento de Causas e Gestão Administrativa na Justiça Eleitoral	02 122							18.765.049
0570 20GP 0017	Julgamento de Causas e Gestão Administrativa na Justiça Eleitoral - No Estado do Tocantins (Seq: 373) Produto: Eleitor atendido (unidade): 1.039.439		F	3 - ODC	2	90	0	100	17.961.245
			F	3 - ODC	2	91	0	100	653.804
			F	4 - INV	2	90	0	100	150.000
0570 20TP	Ativos Civis da União	02 122							51.470.880
0570 20TP 0017	Ativos Civis da União - No Estado do Tocantins (Seq: 374)		F	1 - PES	1	90	0	100	51.327.967
			F	1 - PES	1	91	0	100	142.913
0570 212B	Benefícios Obrigatórios aos Servidores Civis, Empregados, Militares e seus Dependentes	02 331							3.320.695
0570 212B 0017	Benefícios Obrigatórios aos Servidores Civis, Empregados, Militares e seus Dependentes - No Estado do Tocantins (Seq: 375)		F	3 - ODC	1	90	0	100	3.320.695
	Operações Especiais								7.484.100
0570 09HB	Contribuição da União, de suas Autarquias e Fundações para o Custeio do Regime de Previdência dos Servidores Públicos Federais	02 846							7.484.100
0570 09HB 0017	Contribuição da União, de suas Autarquias e Fundações para o Custeio do Regime de Previdência dos Servidores Públicos Federais - No Estado do Tocantins (Seq: 376)		F	1 - PES	0	91	0	100	7.484.100
Total									87.676.650

14127 - Tribunal Regional Eleitoral de Roraima

Órgão: 14000 - Justiça Eleitoral

R\$ 1,00

Unidade: 14127 - Tribunal Regional Eleitoral de Roraima

Quadro Síntese			Recursos de Todas as Fontes					
Código / Especificação		Lei+Créditos 2017	Empenhado 2017	PLO 2018	LOA 2018	PLO 2019		
Total		53.626.851	52.598.427	49.332.360	49.332.360	51.023.312		
Programa								
0089	Previdência de Inativos e Pensionistas da União	3.075.193	3.075.015	2.860.000	2.860.000	3.755.999		
0570	Gestão do Processo Eleitoral	50.527.062	49.499.050	46.445.372	46.445.372	47.238.869		
0909	Operações Especiais: Outros Encargos Especiais	24.596	24.362	26.988	26.988	28.444		
Função								
02	Judiciária	50.527.062	49.499.050	46.445.372	46.445.372	47.238.869		
09	Previdência Social	3.099.789	3.099.377	2.860.000	2.860.000	3.755.999		
28	Encargos Especiais			26.988	26.988	28.444		
Subfunção								
122	Administração Geral	43.038.794	42.148.409	38.654.680	38.654.680	39.475.092		
272	Previdência do Regime Estatutário	3.075.193	3.075.015	2.860.000	2.860.000	3.755.999		
274	Previdência Especial	24.596	24.362					
301	Atenção Básica	1.097.360	1.096.359	1.073.280	1.073.280	1.137.780		
331	Proteção e Benefícios ao Trabalhador	1.809.860	1.755.712	1.852.704	1.852.704	1.899.197		
846	Outros Encargos Especiais	4.581.048	4.498.570	4.891.696	4.891.696	4.755.244		
Grupo de Despesa								
1	Pessoal e Encargos Sociais	41.226.788	40.557.023	37.441.128	37.441.128	40.474.951		
3	Outras Despesas Correntes	10.636.928	10.343.105	9.796.703	9.796.703	10.166.363		
4	Investimentos	1.763.135	1.698.300	2.094.529	2.094.529	381.998		
Fonte	1-PES	2-JUR	3-ODC	4-INV	5-IFI	6-AMT	9-RES	Total
100	36.718.952		10.166.363	381.998				47.267.313
156	3.202.159							3.202.159
169	553.840							553.840
Total	40.474.951		10.166.363	381.998				51.023.312

Órgão: 14000 - Justiça Eleitoral

R\$ 1,00

Unidade: 14127 - Tribunal Regional Eleitoral de Roraima

Quadro dos Créditos Orçamentários

Recursos de Todas as Fontes

Programática	Programa/Ação/Localização	Funcional	Esf	GND	RP	Mod	IU	Fte	Valor
0089	Previdência de Inativos e Pensionistas da União								3.755.999
	Operações Especiais								3.755.999
0089 0181	Aposentadorias e Pensões Civis da União	09 272							3.755.999
0089 0181 0014	Aposentadorias e Pensões Civis da União - No Estado de Roraima (Seq: 377)								3.755.999
			S	1 - PES	1	90	0	156	3.202.159
			S	1 - PES	1	90	0	169	553.840
0570	Gestão do Processo Eleitoral								47.238.869
	Atividades								42.512.069
0570 2004	Assistência Médica e Odontológica aos Servidores Civis, Empregados, Militares e seus Dependentes	02 301							1.137.780
0570 2004 0014	Assistência Médica e Odontológica aos Servidores Civis, Empregados, Militares e seus Dependentes - No Estado de Roraima (Seq: 378)								1.137.780
			S	3 - ODC	1	90	0	100	1.137.780
0570 20GP	Julgamento de Causas e Gestão Administrativa na Justiça Eleitoral	02 122							7.482.940
0570 20GP 0014	Julgamento de Causas e Gestão Administrativa na Justiça Eleitoral - No Estado de Roraima (Seq: 379) Produto: Eleitor atendido (unidade): 327.943								7.482.940
			F	3 - ODC	2	90	0	100	7.067.942
			F	3 - ODC	2	91	0	100	33.000
			F	4 - INV	2	90	0	100	381.998
0570 20TP	Ativos Civis da União	02 122							31.992.152
0570 20TP 0014	Ativos Civis da União - No Estado de Roraima (Seq: 380)								31.992.152
			F	1 - PES	1	90	0	100	31.642.152
			F	1 - PES	1	91	0	100	350.000
0570 212B	Benefícios Obrigatórios aos Servidores Civis, Empregados, Militares e seus Dependentes	02 331							1.899.197
0570 212B 0014	Benefícios Obrigatórios aos Servidores Civis, Empregados, Militares e seus Dependentes - No Estado de Roraima (Seq: 381)								1.899.197
			F	3 - ODC	1	90	0	100	1.899.197
	Operações Especiais								4.726.800
0570 09HB	Contribuição da União, de suas Autarquias e Fundações para o Custeio do Regime de Previdência dos Servidores Públicos Federais	02 846							4.726.800
0570 09HB 0014	Contribuição da União, de suas Autarquias e Fundações para o Custeio do Regime de Previdência dos Servidores Públicos Federais - No Estado de Roraima (Seq: 382)								4.726.800
			F	1 - PES	0	91	0	100	4.726.800
0909	Operações Especiais: Outros Encargos Especiais								28.444
	Operações Especiais								28.444
0909 0536	Benefícios e Pensões Indenizatórias Decorrentes de Legislação Especial e/ou Decisões Judiciais	28 846							28.444
0909 0536 0014	Benefícios e Pensões Indenizatórias Decorrentes de Legislação Especial e/ou Decisões Judiciais - No Estado de Roraima (Seq: 383)								28.444
			S	3 - ODC	1	90	0	100	28.444
Total									51.023.312

14128 - Tribunal Regional Eleitoral do Amapá

Órgão: 14000 - Justiça Eleitoral

R\$ 1,00

Unidade: 14128 - Tribunal Regional Eleitoral do Amapá

Quadro Síntese		Recursos de Todas as Fontes						
Código / Especificação		Lei+Créditos 2017	Empenhado 2017	PLO 2018	LOA 2018	PLO 2019		
Total		53.214.091	53.001.278	49.708.868	49.708.868	50.232.588		
Programa								
0089	Previdência de Inativos e Pensionistas da União	1.679.628	1.678.762	1.690.000	1.690.000	1.743.274		
0570	Gestão do Processo Eleitoral	51.534.463	51.322.516	48.018.868	48.018.868	48.489.314		
Função								
02	Judiciária	51.534.463	51.322.516	48.018.868	48.018.868	48.489.314		
09	Previdência Social	1.679.628	1.678.762	1.690.000	1.690.000	1.743.274		
Subfunção								
122	Administração Geral	44.181.697	44.067.727	40.594.528	40.594.528	40.729.027		
272	Previdência do Regime Estatutário	1.679.628	1.678.762	1.690.000	1.690.000	1.743.274		
301	Atenção Básica	1.197.980	1.197.980	1.171.320	1.171.320	1.238.400		
331	Proteção e Benefícios ao Trabalhador	1.827.033	1.785.884	1.777.056	1.777.056	1.926.387		
846	Outros Encargos Especiais	4.327.753	4.270.925	4.475.964	4.475.964	4.595.500		
Grupo de Despesa								
1	Pessoal e Encargos Sociais	38.131.372	38.073.678	33.975.425	33.975.425	36.160.861		
3	Outras Despesas Correntes	12.450.915	12.296.312	13.344.138	13.344.138	13.935.549		
4	Investimentos	2.631.804	2.631.289	2.389.305	2.389.305	136.178		
Fonte	1-PES	2-JUR	3-ODC	4-INV	5-IFI	6-AMT	9-RES	Total
100	34.417.587		13.935.549	136.178				48.489.314
156	1.743.274							1.743.274
Total	36.160.861		13.935.549	136.178				50.232.588

Órgão: 14000 - Justiça Eleitoral

R\$ 1,00

Unidade: 14128 - Tribunal Regional Eleitoral do Amapá

Quadro dos Créditos Orçamentários

Recursos de Todas as Fontes

Programática	Programa/Ação/Localização	Funcional	Esf	GND	RP	Mod	IU	Fte	Valor
0089	Previdência de Inativos e Pensionistas da União								1.743.274
	Operações Especiais								1.743.274
0089 0181	Aposentadorias e Pensões Civis da União	09 272							1.743.274
0089 0181 0016	Aposentadorias e Pensões Civis da União - No Estado do Amapá (Seq: 384)		S	1 - PES	1	90	0	156	1.743.274
0570	Gestão do Processo Eleitoral								48.489.314
	Atividades								43.893.814
0570 2004	Assistência Médica e Odontológica aos Servidores Civis, Empregados, Militares e seus Dependentes	02 301							1.238.400
0570 2004 0016	Assistência Médica e Odontológica aos Servidores Civis, Empregados, Militares e seus Dependentes - No Estado do Amapá (Seq: 385)		S	3 - ODC	1	90	0	100	1.238.400
0570 20GP	Julgamento de Causas e Gestão Administrativa na Justiça Eleitoral	02 122							10.906.940
0570 20GP 0016	Julgamento de Causas e Gestão Administrativa na Justiça Eleitoral - No Estado do Amapá (Seq: 386) Produto: Eleitor atendido (unidade): 512.110		F	3 - ODC	2	90	0	100	10.740.762
			F	3 - ODC	2	91	0	100	30.000
			F	4 - INV	2	90	0	100	136.178
0570 20TP	Ativos Civis da União	02 122							29.822.087
0570 20TP 0016	Ativos Civis da União - No Estado do Amapá (Seq: 387)		F	1 - PES	1	90	0	100	29.822.087
			F	1 - PES	1	91	0	100	168.000
0570 212B	Benefícios Obrigatórios aos Servidores Civis, Empregados, Militares e seus Dependentes	02 331							1.926.387
0570 212B 0016	Benefícios Obrigatórios aos Servidores Civis, Empregados, Militares e seus Dependentes - No Estado do Amapá (Seq: 388)		F	3 - ODC	1	90	0	100	1.926.387
	Operações Especiais								4.595.500
0570 09HB	Contribuição da União, de suas Autarquias e Fundações para o Custeio do Regime de Previdência dos Servidores Públicos Federais	02 846							4.595.500
0570 09HB 0016	Contribuição da União, de suas Autarquias e Fundações para o Custeio do Regime de Previdência dos Servidores Públicos Federais - No Estado do Amapá (Seq: 389)		F	1 - PES	0	91	0	100	4.595.500
Total									50.232.588

14901 - Fundo Partidário

Órgão: 14000 - Justiça Eleitoral

R\$ 1,00

Unidade: 14901 - Fundo Partidário

Quadro Síntese				Recursos de Todas as Fontes				
Código / Especificação		Lei+Créditos 2017	Empenhado 2017	PLO 2018	LOA 2018	PLO 2019		
Total		819.131.460	741.724.023	888.735.090	888.735.090	927.750.560		
Programa								
0909	Operações Especiais: Outros Encargos Especiais	819.131.460	741.724.023	888.735.090	888.735.090	927.750.560		
Função								
28	Encargos Especiais	819.131.460	741.724.023	888.735.090	888.735.090	927.750.560		
Subfunção								
846	Outros Encargos Especiais	819.131.460	741.724.023	888.735.090	888.735.090	927.750.560		
Grupo de Despesa								
3	Outras Despesas Correntes	819.131.460	741.724.023	888.735.090	888.735.090	927.750.560		
Fonte	1-PES	2-JUR	3-ODC	4-INV	5-IFI	6-AMT	9-RES	Total
100			810.050.743					810.050.743
174			117.699.817					117.699.817
Total			927.750.560					927.750.560

Órgão: 14000 - Justiça Eleitoral

R\$ 1,00

Unidade: 14901 - Fundo Partidário

Quadro dos Créditos Orçamentários

Recursos de Todas as Fontes

Programática	Programa/Ação/Localização	Funcional	Esf	GND	RP	Mod	IU	Fte	Valor
0909	Operações Especiais: Outros Encargos Especiais								927.750.560
	Operações Especiais								927.750.560
0909 0413	Manutenção e Operação dos Partidos Políticos	28 846							927.750.560
0909 0413 0001	Manutenção e Operação dos Partidos Políticos - Nacional (Seq: 390)		F	3 - ODC	1	50	0	100	810.050.743
			F	3 - ODC	1	50	0	174	117.699.817
Total									927.750.560

15000 - Justiça do Trabalho

Órgão: 15000 - Justiça do Trabalho

R\$ 1,00

Poder Judiciário

Quadro Síntese

Recursos de Todas as Fontes

Código / Especificação		Lei+Créditos 2017	Empenhado 2017	PLO 2018	LOA 2018	PLO 2019
Total		20.146.377.619	19.756.474.750	20.903.063.300	20.903.063.300	22.208.781.164
Programa						
0089	Previdência de Inativos e Pensionistas da União	4.716.256.898	4.678.152.573	4.402.702.726	4.402.702.726	4.694.760.926
0571	Prestação Jurisdicional Trabalhista	15.429.597.562	15.077.825.869	16.225.535.271	16.225.535.271	15.958.561.334
0909	Operações Especiais: Outros Encargos Especiais	523.159	496.308	287.161	287.161	357.511
0999	Reserva de Contingência			274.538.142	274.538.142	1.555.101.393
Função						
02	Judiciária	15.429.597.562	15.077.825.869	16.225.535.271	16.225.535.271	15.958.561.334
09	Previdência Social	4.716.780.057	4.678.648.882	4.402.702.726	4.402.702.726	4.694.760.926
28	Encargos Especiais			287.161	287.161	357.511
99	Reserva de Contingência			274.538.142	274.538.142	1.555.101.393
Subfunção						
061	Ação Judiciária	160.024.599	158.941.514	150.354.551	150.354.551	167.049.679
122	Administração Geral	12.215.973.721	12.010.125.245	12.798.023.866	12.798.423.866	12.748.744.037
126	Tecnologia da Informação	145.338.596	131.296.742	97.815.957	97.415.957	65.069.694
128	Formação de Recursos Humanos	10.482.823	7.633.168	13.914.638	13.914.638	10.655.587
131	Comunicação Social	26.461.111	18.976.532	27.554.529	27.554.529	22.942.563
272	Previdência do Regime Estatutário	4.716.256.898	4.678.152.573	4.402.702.726	4.402.702.726	4.694.760.926
274	Previdência Especial	523.159	496.308			
301	Atenção Básica	391.230.739	390.036.079	387.690.420	387.690.420	394.976.985
331	Proteção e Benefícios ao Trabalhador	594.644.641	591.446.392	601.373.040	601.373.040	627.881.527
846	Outros Encargos Especiais	1.885.441.332	1.769.370.196	2.149.095.431	2.149.095.431	1.921.598.773
999	Reserva de Contingência			274.538.142	274.538.142	1.555.101.393
Unidade						
15101	Tribunal Superior do Trabalho	1.183.472.734	1.124.418.159	1.579.458.318	1.579.058.318	2.488.382.991
15102	Tribunal Regional do Trabalho da 1a. Região - Rio de Janeiro	2.110.245.715	2.064.301.647	2.221.050.926	2.221.050.926	1.923.449.933
15103	Tribunal Regional do Trabalho da 2a. Região - São Paulo	2.605.807.672	2.589.884.132	2.584.497.219	2.584.497.219	2.541.139.104
15104	Tribunal Regional do Trabalho da 3a. Região - Minas Gerais	1.878.797.275	1.819.907.774	1.843.495.538	1.843.495.538	1.808.738.753
15105	Tribunal Regional do Trabalho da 4a. Região - Rio Grande do Sul	1.611.280.816	1.591.714.936	1.659.937.400	1.659.937.400	1.615.126.628
15106	Tribunal Regional do Trabalho da 5a. Região - Bahia	1.078.467.641	1.073.062.666	1.150.281.117	1.150.281.117	1.303.254.895
15107	Tribunal Regional do Trabalho da 6a. Região - Pernambuco	825.439.364	794.663.863	811.500.119	811.500.119	870.034.387
15108	Tribunal Regional do Trabalho da 7a. Região - Ceará	437.150.805	432.240.507	419.502.924	419.502.924	415.438.097
15109	Tribunal Regional do Trabalho da 8a. Região - Pará/Amapá	626.070.752	611.261.431	604.432.344	604.432.344	592.367.538
15110	Tribunal Regional do Trabalho da 9a. Região - Paraná	1.018.136.397	1.007.261.472	1.074.118.551	1.074.118.551	1.050.295.117
15111	Tribunal Regional do Trabalho da 10a. Região - Distrito Federal/Tocantins	625.869.220	621.501.088	596.219.906	596.219.906	576.210.079
15112	Tribunal Regional do Trabalho da 11a. Região - Amazonas/Roraima	457.926.311	448.898.735	458.233.685	458.233.685	467.179.161
15113	Tribunal Regional do Trabalho da 12a. Região - Santa Catarina	817.323.947	794.872.220	744.310.121	744.310.121	761.006.891
15114	Tribunal Regional do Trabalho da 13a. Região - Paraíba	428.530.647	423.115.990	441.450.572	441.450.572	422.609.309
15115	Tribunal Regional do Trabalho da 14a. Região - Rondônia/Acre	328.955.025	325.589.062	340.069.555	340.069.555	347.525.647
15116	Tribunal Regional do Trabalho da 15a. Região - Campinas/SP	1.619.851.824	1.613.679.080	1.644.847.161	1.644.847.161	1.572.993.796
15117	Tribunal Regional do Trabalho da 16a. Região - Maranhão	215.207.860	213.438.113	221.318.635	221.318.635	218.001.257
15118	Tribunal Regional do Trabalho da 17a. Região - Espírito Santo	321.899.070	317.298.028	328.417.642	328.417.642	320.376.956
15119	Tribunal Regional do Trabalho da 18a. Região - Goiás	526.241.056	510.029.690	499.374.572	499.374.572	539.772.756
15120	Tribunal Regional do Trabalho da 19a. Região - Alagoas	221.706.107	219.188.359	228.508.022	228.508.022	224.686.581
15121	Tribunal Regional do Trabalho da 20a. Região - Sergipe	178.588.424	171.664.480	184.781.088	184.781.088	177.655.937
15122	Tribunal Regional do Trabalho da 21a. Região - Rio Grande do Norte	271.124.402	266.308.058	277.008.499	277.008.499	280.204.800
15123	Tribunal Regional do Trabalho da 22a. Região - Piauí	144.615.172	142.616.738	153.971.463	153.971.463	139.523.530
15124	Tribunal Regional do Trabalho da 23a. Região - Mato Grosso	303.957.231	300.075.288	312.078.722	312.478.722	308.884.574
15125	Tribunal Regional do Trabalho da 24a. Região - Mato Grosso do Sul	233.418.894	230.835.923	239.431.370	239.431.370	232.129.417
15126	Conselho Superior da Justiça do Trabalho	76.293.258	48.647.312	284.767.831	284.767.831	1.011.793.030
Grupo de Despesa						
1	Pessoal e Encargos Sociais	16.600.740.403	16.416.904.372	17.250.354.281	17.250.354.281	18.561.034.084

Órgão: 15000 - Justiça do Trabalho

R\$ 1,00

Poder Judiciário

Quadro Síntese

Recursos de Todas as Fontes

Código / Especificação		Lei+Créditos 2017	Empenhado 2017	PLO 2018	LOA 2018	PLO 2019		
Grupo de Despesa								
3	Outras Despesas Correntes	2.754.847.759	2.646.902.746	2.958.601.183	2.958.601.183	2.816.428.472		
4	Investimentos	572.746.457	499.977.441	694.107.836	484.107.836	276.353.574		
5	Inversões Financeiras	218.043.000	192.690.191		210.000.000	356.000.000		
9	Reserva de Contingência					198.965.034		
Fonte	1-PES	2-JUR	3-ODC	4-INV	5-IFI	6-AMT	9-RES	Total
100	14.362.347.933		2.600.819.874	223.027.905	106.000.000			17.292.195.712
127							198.965.034	198.965.034
150			12.066.990	263.389				12.330.379
153	413.429.931							413.429.931
156	1.306.666.758							1.306.666.758
169	2.478.589.462							2.478.589.462
181			203.541.608	53.062.280	250.000.000			506.603.888
Total	18.561.034.084		2.816.428.472	276.353.574	356.000.000		198.965.034	22.208.781.164

15101 - Tribunal Superior do Trabalho

Órgão: 15000 - Justiça do Trabalho

R\$ 1,00

Unidade: 15101 - Tribunal Superior do Trabalho

Quadro Síntese			Recursos de Todas as Fontes					
Código / Especificação		Lei+Créditos 2017	Empenhado 2017	PLO 2018	LOA 2018	PLO 2019		
Total		1.183.472.734	1.124.418.159	1.579.458.318	1.579.058.318	2.488.382.991		
Programa								
0089	Previdência de Inativos e Pensionistas da União	270.452.850	270.452.848	299.892.855	299.892.855	283.993.889		
0571	Prestação Jurisdicional Trabalhista	913.019.884	853.965.312	1.279.565.463	1.279.165.463	1.589.444.130		
0999	Reserva de Contingência					614.944.972		
Função								
02	Judiciária	913.019.884	853.965.312	1.279.565.463	1.279.165.463	1.589.444.130		
09	Previdência Social	270.452.850	270.452.848	299.892.855	299.892.855	283.993.889		
99	Reserva de Contingência					614.944.972		
Subfunção								
122	Administração Geral	604.321.263	584.905.695	921.099.057	921.099.057	1.143.722.871		
126	Tecnologia da Informação	129.217.093	116.016.789	97.586.268	97.186.268	65.069.694		
128	Formação de Recursos Humanos	10.482.823	7.633.168	13.914.638	13.914.638	10.655.587		
131	Comunicação Social	16.817.082	11.875.181	15.101.805	15.101.805	14.000.642		
272	Previdência do Regime Estatutário	270.452.850	270.452.848	299.892.855	299.892.855	283.993.889		
301	Atenção Básica	31.963.520	31.963.519	38.690.436	38.690.436	45.977.001		
331	Proteção e Benefícios ao Trabalhador	28.687.992	28.656.047	37.058.040	37.058.040	47.346.290		
846	Outros Encargos Especiais	91.530.111	72.914.913	156.115.219	156.115.219	262.672.045		
999	Reserva de Contingência					614.944.972		
Grupo de Despesa								
1	Pessoal e Encargos Sociais	810.072.938	791.428.916	1.188.920.022	1.188.920.022	1.924.647.514		
3	Outras Despesas Correntes	280.341.480	244.120.129	305.477.883	305.477.883	294.577.846		
4	Investimentos	93.058.316	88.869.114	85.060.413	84.660.413	70.192.597		
9	Reserva de Contingência					198.965.034		
Fonte	1-PES	2-JUR	3-ODC	4-INV	5-IFI	6-AMT	9-RES	Total
100	1.640.653.625		293.503.010	70.192.597				2.004.349.232
127							198.965.034	198.965.034
150			1.074.836					1.074.836
156	177.946.508							177.946.508
169	106.047.381							106.047.381
Total	1.924.647.514		294.577.846	70.192.597			198.965.034	2.488.382.991

Órgão: 15000 - Justiça do Trabalho

R\$ 1,00

Unidade: 15101 - Tribunal Superior do Trabalho

Quadro dos Créditos Orçamentários

Recursos de Todas as Fontes

Programática	Programa/Ação/Localização	Funcional	Esf	GND	RP	Mod	IU	Fte	Valor
0089	Previdência de Inativos e Pensionistas da União								283.993.889
	Operações Especiais								283.993.889
0089 0181	Aposentadorias e Pensões Civis da União	09 272							283.993.889
0089 0181 0001	Aposentadorias e Pensões Civis da União - Nacional (Seq: 391)		S	1 - PES	1	90	0	156	283.993.889
			S	1 - PES	1	90	0	169	177.946.508
									106.047.381
0571	Prestação Jurisdicional Trabalhista								1.589.444.130
	Atividades								1.326.772.085
0571 2004	Assistência Médica e Odontológica aos Servidores Civis, Empregados, Militares e seus Dependentes	02 301							45.977.001
0571 2004 0001	Assistência Médica e Odontológica aos Servidores Civis, Empregados, Militares e seus Dependentes - Nacional (Seq: 392)		S	3 - ODC	1	90	0	100	45.977.001
									45.977.001
0571 20G2	Formação e Aperfeiçoamento de Magistrados	02 128							10.655.587
0571 20G2 0001	Formação e Aperfeiçoamento de Magistrados - Nacional (Seq: 393)		F	3 - ODC	2	90	0	100	10.655.587
	Produto: Magistrado capacitado (unidade): 2.190		F	4 - INV	2	90	0	100	9.655.587
									1.000.000
0571 20TP	Ativos Civis da União	02 122							962.001.642
0571 20TP 0001	Ativos Civis da União - Nacional (Seq: 394)		F	1 - PES	1	90	0	100	962.001.642
			F	1 - PES	1	91	0	100	960.352.764
									1.648.878
0571 212B	Benefícios Obrigatórios aos Servidores Civis, Empregados, Militares e seus Dependentes	02 331							47.346.290
0571 212B 0001	Benefícios Obrigatórios aos Servidores Civis, Empregados, Militares e seus Dependentes - Nacional (Seq: 395)		F	3 - ODC	1	90	0	100	47.346.290
			F	3 - ODC	1	91	0	100	47.336.090
									10.200
0571 216H	Ajuda de Custo para Moradia ou Auxílio-Moradia a Agentes Públicos	02 122							1.697.207
0571 216H 0001	Ajuda de Custo para Moradia ou Auxílio-Moradia a Agentes Públicos - Nacional (Seq: 396)		F	3 - ODC	2	90	0	100	1.697.207
	Produto: Agente público beneficiado (unidade): 41		F	3 - ODC	2	91	0	100	1.679.014
									18.193
0571 219I	Publicidade Institucional e de Utilidade Pública	02 131							14.000.642
0571 219I 0001	Publicidade Institucional e de Utilidade Pública - Nacional (Seq: 397)		F	3 - ODC	2	90	0	100	14.000.642
	Produto: Conteúdo divulgado (unidade): 21.354		F	4 - INV	2	90	0	100	10.162.242
									3.838.400
0571 2C73	Manutenção do Sistema Nacional de Tecnologia da Informação	02 126							65.069.694
0571 2C73 0001	Manutenção do Sistema Nacional de Tecnologia da Informação - Nacional (Seq: 398)		F	3 - ODC	2	90	0	100	65.069.694
	Produto: Sistema mantido (unidade): 1		F	4 - INV	2	90	0	100	12.091.069
									52.978.625
0571 4256	Apreciação de Causas na Justiça do Trabalho	02 122							180.024.022
0571 4256 0001	Apreciação de Causas na Justiça do Trabalho - Nacional (Seq: 399)		F	3 - ODC	2	90	0	100	180.024.022
	Produto: Processo julgado (unidade): 290.999		F	3 - ODC	2	90	0	150	166.264.257
			F	3 - ODC	2	91	0	100	1.074.836
			F	3 - ODC	2	91	0	100	309.357
			F	4 - INV	2	90	0	100	12.375.572
	Operações Especiais								262.672.045
0571 09HB	Contribuição da União, de suas Autarquias e Fundações para o Custeio do Regime de Previdência dos Servidores Públicos Federais	02 846							262.672.045
0571 09HB 0001	Contribuição da União, de suas Autarquias e Fundações para o Custeio do Regime de Previdência dos Servidores Públicos Federais - Nacional (Seq: 400)		F	1 - PES	0	91	0	100	262.672.045
									262.672.045
0999	Reserva de Contingência								614.944.972
	Operações Especiais								614.944.972
0999 0Z00	Reserva de Contingência - Financeira	99 999							198.965.034
0999 0Z00 6497	Reserva de Contingência - Financeira - Reserva de Contingência - Recursos provenientes de receitas próprias e vinculadas (Seq: 401)		F	9 - RES	0	99	0	127	198.965.034
									198.965.034
0999 0Z03	Reserva para atendimento do art. 27, § 8º, da Lei nº 13.707, de 2018	99 999							415.979.938
0999 0Z03 0001	Reserva para atendimento do art. 27, § 8º, da Lei nº 13.707, de 2018 - Nacional (Seq: 402)		F	1 - PES	1	90	0	100	415.979.938
									415.979.938
Total									2.488.382.991

15102 - Tribunal Regional do Trabalho da 1a. Região - Rio de Janeiro

Órgão: 15000 - Justiça do Trabalho

R\$ 1,00

Unidade: 15102 - Tribunal Regional do Trabalho da 1a. Região - Rio de Janeiro

Quadro Síntese		Recursos de Todas as Fontes			
Código / Especificação	Lei+Créditos 2017	Empenhado 2017	PLO 2018	LOA 2018	PLO 2019
Total	2.110.245.715	2.064.301.647	2.221.050.926	2.221.050.926	1.923.449.933
Programa					
0089 Previdência de Inativos e Pensionistas da União	676.401.320	662.862.850	579.684.392	579.684.392	618.973.577
0571 Prestação Jurisdicional Trabalhista	1.433.499.395	1.401.120.648	1.641.079.373	1.641.079.373	1.304.118.845
0909 Operações Especiais: Outros Encargos Especiais	345.000	318.149	287.161	287.161	357.511
Função					
02 Judiciária	1.433.499.395	1.401.120.648	1.641.079.373	1.641.079.373	1.304.118.845
09 Previdência Social	676.746.320	663.180.999	579.684.392	579.684.392	618.973.577
28 Encargos Especiais			287.161	287.161	357.511
Subfunção					
061 Ação Judiciária	2.500.000	2.500.000	5.000.000	5.000.000	2.609.750
122 Administração Geral	1.169.250.683	1.150.336.416	1.345.849.668	1.345.849.668	1.056.139.846
131 Comunicação Social	97.143	64.192	161.000	161.000	150.000
272 Previdência do Regime Estatutário	676.401.320	662.862.850	579.684.392	579.684.392	618.973.577
274 Previdência Especial	345.000	318.149			
301 Atenção Básica	32.393.734	32.393.734	31.878.876	31.878.876	31.878.876
331 Proteção e Benefícios ao Trabalhador	56.910.444	56.800.064	57.006.864	57.006.864	58.600.000
846 Outros Encargos Especiais	172.347.391	159.026.242	201.470.126	201.470.126	155.097.884
Grupo de Despesa					
1 Pessoal e Encargos Sociais	1.771.646.327	1.743.031.165	1.728.379.952	1.728.379.952	1.683.598.646
3 Outras Despesas Correntes	230.716.629	228.343.851	257.082.256	257.082.256	235.428.439
4 Investimentos	32.382.759	26.484.440	235.588.718	25.588.718	4.422.848
5 Inversões Financeiras	75.500.000	66.442.191		210.000.000	
Fonte					
100	1.120.919.365				1.320.982.622
150		196.140.409	3.922.848		941.510
153	128.569.151	941.510			128.569.151
156	105.962.104				105.962.104
169	328.148.026				328.148.026
181		38.346.520	500.000		38.846.520
Total	1.683.598.646	235.428.439	4.422.848		1.923.449.933

Órgão: 15000 - Justiça do Trabalho

R\$ 1,00

Unidade: 15102 - Tribunal Regional do Trabalho da 1a. Região - Rio de Janeiro

Quadro dos Créditos Orçamentários

Recursos de Todas as Fontes

Programática	Programa/Ação/Localização	Funcional	Esf	GND	RP	Mod	IU	Fte	Valor
0089	Previdência de Inativos e Pensionistas da União								618.973.577
	Operações Especiais								618.973.577
0089 0181	Aposentadorias e Pensões Civis da União	09 272							618.973.577
0089 0181 0033	Aposentadorias e Pensões Civis da União - No Estado do Rio de Janeiro (Seq: 403)								618.973.577
			S	1 - PES	1	90	0	100	56.294.296
			S	1 - PES	1	90	0	153	128.569.151
			S	1 - PES	1	90	0	156	105.962.104
			S	1 - PES	1	90	0	169	328.148.026
0571	Prestação Jurisdicional Trabalhista								1.304.118.845
	Atividades								1.149.378.472
0571 2004	Assistência Médica e Odontológica aos Servidores Civis, Empregados, Militares e seus Dependentes	02 301							31.878.876
0571 2004 0033	Assistência Médica e Odontológica aos Servidores Civis, Empregados, Militares e seus Dependentes - No Estado do Rio de Janeiro (Seq: 404)								31.878.876
			S	3 - ODC	1	90	0	100	31.878.876
0571 20TP	Ativos Civis da União	02 122							909.884.696
0571 20TP 0033	Ativos Civis da União - No Estado do Rio de Janeiro (Seq: 405)								909.884.696
			F	1 - PES	1	90	0	100	908.812.862
			F	1 - PES	1	91	0	100	1.071.834
0571 212B	Benefícios Obrigatórios aos Servidores Civis, Empregados, Militares e seus Dependentes	02 331							58.600.000
0571 212B 0033	Benefícios Obrigatórios aos Servidores Civis, Empregados, Militares e seus Dependentes - No Estado do Rio de Janeiro (Seq: 406)								58.600.000
			F	3 - ODC	1	90	0	100	58.600.000
0571 216H	Ajuda de Custo para Moradia ou Auxílio-Moradia a Agentes Públicos	02 122							17.147.436
0571 216H 0033	Ajuda de Custo para Moradia ou Auxílio-Moradia a Agentes Públicos - No Estado do Rio de Janeiro (Seq: 407) Produto: Agente público beneficiado (unidade): 327								17.147.436
			F	3 - ODC	2	90	0	100	17.147.436
0571 219I	Publicidade Institucional e de Utilidade Pública	02 131							150.000
0571 219I 0033	Publicidade Institucional e de Utilidade Pública - No Estado do Rio de Janeiro (Seq: 408) Produto: Conteúdo divulgado (unidade): 5								150.000
			F	3 - ODC	2	90	0	100	150.000
0571 4224	Assistência Jurídica a Pessoas Carentes	02 061							2.609.750
0571 4224 0033	Assistência Jurídica a Pessoas Carentes - No Estado do Rio de Janeiro (Seq: 409) Produto: Pessoa assistida (unidade): 3.405								2.609.750
			F	3 - ODC	1	90	0	100	2.087.800
			F	3 - ODC	1	91	0	100	521.950
0571 4256	Apreciação de Causas na Justiça do Trabalho	02 122							129.107.714
0571 4256 0033	Apreciação de Causas na Justiça do Trabalho - No Estado do Rio de Janeiro (Seq: 410) Produto: Processo julgado (unidade): 345.092								129.107.714
			F	3 - ODC	2	90	0	100	85.238.727
			F	3 - ODC	2	90	0	150	941.510
			F	3 - ODC	2	90	0	181	38.346.520
			F	3 - ODC	2	91	0	100	158.109
			F	4 - INV	2	90	0	100	3.922.848
			F	4 - INV	2	90	0	181	500.000
	Operações Especiais								154.740.373
0571 09HB	Contribuição da União, de suas Autarquias e Fundações para o Custeio do Regime de Previdência dos Servidores Públicos Federais	02 846							154.740.373
0571 09HB 0033	Contribuição da União, de suas Autarquias e Fundações para o Custeio do Regime de Previdência dos Servidores Públicos Federais - No Estado do Rio de Janeiro (Seq: 411)								154.740.373
			F	1 - PES	0	91	0	100	154.740.373
0909	Operações Especiais: Outros Encargos Especiais								357.511
	Operações Especiais								357.511
0909 0536	Benefícios e Pensões Indenizatórias Decorrentes de Legislação Especial e/ou Decisões Judiciais	28 846							357.511
0909 0536 0033	Benefícios e Pensões Indenizatórias Decorrentes de Legislação Especial e/ou Decisões Judiciais - No Estado do Rio de Janeiro (Seq: 412)								357.511
			S	3 - ODC	1	90	0	100	357.511
Total									1.923.449.933

15103 - Tribunal Regional do Trabalho da 2a. Região - São Paulo

Órgão: 15000 - Justiça do Trabalho

R\$ 1,00

Unidade: 15103 - Tribunal Regional do Trabalho da 2a. Região - São Paulo

Quadro Síntese			Recursos de Todas as Fontes					
Código / Especificação			Lei+Créditos 2017	Empenhado 2017	PLO 2018	LOA 2018	PLO 2019	
Total			2.605.807.672	2.589.884.132	2.584.497.219	2.584.497.219	2.541.139.104	
Programa								
0089	Previdência de Inativos e Pensionistas da União		638.214.537	638.214.537	574.805.390	574.805.390	606.696.160	
0571	Prestação Jurisdicional Trabalhista		1.967.593.135	1.951.669.595	2.009.691.829	2.009.691.829	1.934.442.944	
Função								
02	Judiciária		1.967.593.135	1.951.669.595	2.009.691.829	2.009.691.829	1.934.442.944	
09	Previdência Social		638.214.537	638.214.537	574.805.390	574.805.390	606.696.160	
Subfunção								
061	Ação Judiciária		23.418.237	23.418.237	18.249.600	18.249.600	24.446.297	
122	Administração Geral		1.571.338.110	1.567.330.760	1.597.433.211	1.597.433.211	1.558.905.941	
131	Comunicação Social		386.203	274.731	403.319	403.319	330.350	
272	Previdência do Regime Estatutário		638.214.537	638.214.537	574.805.390	574.805.390	606.696.160	
301	Atenção Básica		49.288.091	49.288.091	46.021.044	46.021.044	46.021.044	
331	Proteção e Benefícios ao Trabalhador		76.628.704	76.628.704	76.669.380	76.669.380	78.818.367	
846	Outros Encargos Especiais		246.533.790	234.729.072	270.915.275	270.915.275	225.920.945	
Grupo de Despesa								
1	Pessoal e Encargos Sociais		2.201.052.416	2.189.247.698	2.169.006.544	2.169.006.544	2.147.935.944	
3	Outras Despesas Correntes		382.683.230	378.594.660	399.376.158	399.376.158	370.373.674	
4	Investimentos		22.072.026	22.041.773	16.114.517	16.114.517	22.829.486	
Fonte	1-PES	2-JUR	3-ODC	4-INV	5-IFI	6-AMT	9-RES	Total
100	1.544.008.951		340.709.947					1.884.718.898
150			1.648.513					1.648.513
153	113.999.977							113.999.977
156	153.765.629							153.765.629
169	336.161.387							336.161.387
181			28.015.214	22.829.486				50.844.700
Total	2.147.935.944		370.373.674	22.829.486				2.541.139.104

Órgão: 15000 - Justiça do Trabalho

R\$ 1,00

Unidade: 15103 - Tribunal Regional do Trabalho da 2a. Região - São Paulo

Quadro dos Créditos Orçamentários

Recursos de Todas as Fontes

Programática	Programa/Ação/Localização	Funcional	Esf	GND	RP	Mod	IU	Fte	Valor
0089	Previdência de Inativos e Pensionistas da União								606.696.160
	Operações Especiais								606.696.160
0089 0181	Aposentadorias e Pensões Civis da União	09 272							606.696.160
0089 0181 0035	Aposentadorias e Pensões Civis da União - No Estado de São Paulo (Seq: 413)								606.696.160
			S	1 - PES	1	90	0	100	2.769.167
			S	1 - PES	1	90	0	153	113.999.977
			S	1 - PES	1	90	0	156	153.765.629
			S	1 - PES	1	90	0	169	336.161.387
0571	Prestação Jurisdicional Trabalhista								1.934.442.944
	Atividades								1.708.521.999
0571 2004	Assistência Médica e Odontológica aos Servidores Civis, Empregados, Militares e seus Dependentes	02 301							46.021.044
0571 2004 0035	Assistência Médica e Odontológica aos Servidores Civis, Empregados, Militares e seus Dependentes - No Estado de São Paulo (Seq: 414)								46.021.044
			S	3 - ODC	1	90	0	100	46.021.044
0571 20TP	Ativos Civis da União	02 122							1.315.318.839
0571 20TP 0035	Ativos Civis da União - No Estado de São Paulo (Seq: 415)								1.315.318.839
			F	1 - PES	1	90	0	100	1.315.318.839
0571 212B	Benefícios Obrigatórios aos Servidores Civis, Empregados, Militares e seus Dependentes	02 331							78.818.367
0571 212B 0035	Benefícios Obrigatórios aos Servidores Civis, Empregados, Militares e seus Dependentes - No Estado de São Paulo (Seq: 416)								78.818.367
			F	3 - ODC	1	90	0	100	78.818.367
0571 216H	Ajuda de Custo para Moradia ou Auxílio-Moradia a Agentes Públicos	02 122							27.885.563
0571 216H 0035	Ajuda de Custo para Moradia ou Auxílio-Moradia a Agentes Públicos - No Estado de São Paulo (Seq: 417) Produto: Agente público beneficiado (unidade): 531								27.885.563
			F	3 - ODC	2	90	0	100	27.885.563
0571 219I	Publicidade Institucional e de Utilidade Pública	02 131							330.350
0571 219I 0035	Publicidade Institucional e de Utilidade Pública - No Estado de São Paulo (Seq: 418) Produto: Conteúdo divulgado (unidade): 1.200								330.350
			F	3 - ODC	2	90	0	100	310.350
			F	4 - INV	2	90	0	181	20.000
0571 4224	Assistência Jurídica a Pessoas Carentes	02 061							24.446.297
0571 4224 0035	Assistência Jurídica a Pessoas Carentes - No Estado de São Paulo (Seq: 419) Produto: Pessoa assistida (unidade): 21.099								24.446.297
			F	3 - ODC	1	90	0	100	20.377.737
			F	3 - ODC	1	91	0	100	4.068.560
0571 4256	Apreciação de Causas na Justiça do Trabalho	02 122							215.701.539
0571 4256 0035	Apreciação de Causas na Justiça do Trabalho - No Estado de São Paulo (Seq: 420) Produto: Processo julgado (unidade): 662.913								215.701.539
			F	3 - ODC	2	90	0	100	163.054.279
			F	3 - ODC	2	90	0	150	1.648.513
			F	3 - ODC	2	90	0	181	28.015.214
			F	3 - ODC	2	91	0	100	174.047
			F	4 - INV	2	90	0	181	22.809.486
	Operações Especiais								225.920.945
0571 09HB	Contribuição da União, de suas Autarquias e Fundações para o Custeio do Regime de Previdência dos Servidores Públicos Federais	02 846							225.920.945
0571 09HB 0035	Contribuição da União, de suas Autarquias e Fundações para o Custeio do Regime de Previdência dos Servidores Públicos Federais - No Estado de São Paulo (Seq: 421)								225.920.945
			F	1 - PES	0	91	0	100	225.920.945
Total									2.541.139.104

15104 - Tribunal Regional do Trabalho da 3a. Região - Minas Gerais

Órgão: 15000 - Justiça do Trabalho

R\$ 1,00

Unidade: 15104 - Tribunal Regional do Trabalho da 3a. Região - Minas Gerais

Quadro Síntese		Recursos de Todas as Fontes			
Código / Especificação	Lei+Créditos 2017	Empenhado 2017	PLO 2018	LOA 2018	PLO 2019
Total	1.878.797.275	1.819.907.774	1.843.495.538	1.843.495.538	1.808.738.753
Programa					
0089 Previdência de Inativos e Pensionistas da União	527.368.715	513.215.197	466.505.009	466.505.009	520.443.848
0571 Prestação Jurisdicional Trabalhista	1.351.428.560	1.306.692.578	1.376.990.529	1.376.990.529	1.288.294.905
Função					
02 Judiciária	1.351.428.560	1.306.692.578	1.376.990.529	1.376.990.529	1.288.294.905
09 Previdência Social	527.368.715	513.215.197	466.505.009	466.505.009	520.443.848
Subfunção					
061 Ação Judiciária	26.315.649	26.315.649	20.596.431	20.596.431	27.470.906
122 Administração Geral	1.072.943.286	1.040.779.728	1.085.700.831	1.085.700.831	1.010.037.976
131 Comunicação Social	1.249.376	1.217.561	1.901.138	1.901.138	1.397.318
272 Previdência do Regime Estatutário	527.368.715	513.215.197	466.505.009	466.505.009	520.443.848
301 Atenção Básica	30.547.300	30.547.300	27.031.656	27.031.656	27.031.656
331 Proteção e Benefícios ao Trabalhador	52.234.196	51.855.486	52.235.712	52.235.712	53.751.938
846 Outros Encargos Especiais	168.138.753	155.976.854	189.524.761	189.524.761	168.605.111
Grupo de Despesa					
1 Pessoal e Encargos Sociais	1.616.382.030	1.569.833.208	1.585.058.061	1.585.058.061	1.574.109.844
3 Outras Despesas Correntes	208.877.914	203.254.487	241.463.455	241.463.455	217.860.993
4 Investimentos	53.537.331	46.820.080	16.974.022	16.974.022	3.767.916
5 Inversões Financeiras					13.000.000
Fonte					
100	1.094.079.802				1.094.079.802
150		195.694.282	3.767.916	13.000.000	199.462.198
153	81.618.578	713.549			82.332.127
156	114.969.439				114.969.439
169	283.442.025				283.442.025
181		21.453.162			21.453.162
Total	1.574.109.844	217.860.993	3.767.916	13.000.000	1.808.738.753

Órgão: 15000 - Justiça do Trabalho

R\$ 1,00

Unidade: 15104 - Tribunal Regional do Trabalho da 3a. Região - Minas Gerais

Quadro dos Créditos Orçamentários

Recursos de Todas as Fontes

Programática	Programa/Ação/Localização	Funcional	Esf	GND	RP	Mod	IU	Fte	Valor
0089	Previdência de Inativos e Pensionistas da União								520.443.848
	Operações Especiais								520.443.848
0089 0181	Aposentadorias e Pensões Civis da União	09 272							520.443.848
0089 0181 0031	Aposentadorias e Pensões Civis da União - No Estado de Minas Gerais (Seq: 422)								520.443.848
			S	1 - PES	1	90	0	100	40.413.806
			S	1 - PES	1	90	0	153	81.618.578
			S	1 - PES	1	90	0	156	114.969.439
			S	1 - PES	1	90	0	169	283.442.025
0571	Prestação Jurisdicional Trabalhista								1.288.294.905
	Atividades								1.104.689.794
0571 2004	Assistência Médica e Odontológica aos Servidores Civis, Empregados, Militares e seus Dependentes	02 301							27.031.656
0571 2004 0031	Assistência Médica e Odontológica aos Servidores Civis, Empregados, Militares e seus Dependentes - No Estado de Minas Gerais (Seq: 423)								27.031.656
			S	3 - ODC	1	90	0	100	26.437.356
			S	3 - ODC	1	91	0	100	594.300
0571 20TP	Ativos Civis da União	02 122							885.060.885
0571 20TP 0031	Ativos Civis da União - No Estado de Minas Gerais (Seq: 424)								885.060.885
			F	1 - PES	1	90	0	100	883.955.638
			F	1 - PES	1	91	0	100	1.105.247
0571 212B	Benefícios Obrigatórios aos Servidores Civis, Empregados, Militares e seus Dependentes	02 331							53.751.938
0571 212B 0031	Benefícios Obrigatórios aos Servidores Civis, Empregados, Militares e seus Dependentes - No Estado de Minas Gerais (Seq: 425)								53.751.938
			F	3 - ODC	1	90	0	100	53.751.938
0571 216H	Ajuda de Custo para Moradia ou Auxílio-Moradia a Agentes Públicos	02 122							16.863.016
0571 216H 0031	Ajuda de Custo para Moradia ou Auxílio-Moradia a Agentes Públicos - No Estado de Minas Gerais (Seq: 426) Produto: Agente público beneficiado (unidade): 321								16.863.016
			F	3 - ODC	2	90	0	100	16.863.016
0571 219I	Publicidade Institucional e de Utilidade Pública	02 131							1.397.318
0571 219I 0031	Publicidade Institucional e de Utilidade Pública - No Estado de Minas Gerais (Seq: 427) Produto: Conteúdo divulgado (unidade): 3.158								1.397.318
			F	3 - ODC	2	90	0	100	1.397.318
0571 4224	Assistência Jurídica a Pessoas Carentes	02 061							27.470.906
0571 4224 0031	Assistência Jurídica a Pessoas Carentes - No Estado de Minas Gerais (Seq: 428) Produto: Pessoa assistida (unidade): 23.615								27.470.906
			F	3 - ODC	1	90	0	100	22.892.421
			F	3 - ODC	1	91	0	100	4.578.485
0571 4256	Apreciação de Causas na Justiça do Trabalho	02 122							93.114.075
0571 4256 0031	Apreciação de Causas na Justiça do Trabalho - No Estado de Minas Gerais (Seq: 429) Produto: Processo julgado (unidade): 336.198								93.114.075
			F	3 - ODC	2	90	0	100	68.944.715
			F	3 - ODC	2	90	0	150	713.549
			F	3 - ODC	2	90	0	181	21.453.162
			F	3 - ODC	2	91	0	100	234.733
			F	4 - INV	2	90	0	100	1.767.916
	Projetos								15.000.000
0571 133I	Adaptação do Edifício-Sede do Fórum Trabalhista de Belo Horizonte - MG	02 122							2.000.000
0571 133I 2408	Adaptação do Edifício-Sede do Fórum Trabalhista de Belo Horizonte - MG - No Município de Belo Horizonte - MG (Seq: 430) Produto: Edifício reformado (% de execução física): 1								2.000.000
			F	4 - INV	2	90	0	100	2.000.000
0571 15RF	Aquisição de Imóvel para abrigar o Fórum Trabalhista de Governador Valadares	02 122							8.000.000
0571 15RF 2657	Aquisição de Imóvel para abrigar o Fórum Trabalhista de Governador Valadares - No Município de Governador Valadares - MG (Seq: 431) Produto: Imóvel adquirido (unidade): 1								8.000.000
			F	5 - IFI	2	90	0	100	8.000.000
0571 15RG	Aquisição de imóvel para abrigar o Fórum Trabalhista de Lavras	02 122							5.000.000
0571 15RG 2779	Aquisição de imóvel para abrigar o Fórum Trabalhista de Lavras - No Município de Lavras - MG (Seq: 432) Produto: Imóvel adquirido (unidade): 1								5.000.000
			F	5 - IFI	2	90	0	100	5.000.000
	Operações Especiais								168.605.111
0571 09HB	Contribuição da União, de suas Autarquias e Fundações para o Custeio do Regime de Previdência dos Servidores Públicos Federais	02 846							168.605.111
0571 09HB 0031	Contribuição da União, de suas Autarquias e Fundações para o Custeio do Regime de Previdência dos Servidores Públicos Federais - No Estado de Minas Gerais (Seq: 433)								168.605.111
			F	1 - PES	0	91	0	100	168.605.111
Total									1.808.738.753

15105 - Tribunal Regional do Trabalho da 4a. Região - Rio Grande do Sul

Órgão: 15000 - Justiça do Trabalho

R\$ 1,00

Unidade: 15105 - Tribunal Regional do Trabalho da 4a. Região - Rio Grande do Sul

Quadro Síntese		Recursos de Todas as Fontes						
Código / Especificação		Lei+Créditos 2017	Empenhado 2017	PLO 2018	LOA 2018	PLO 2019		
Total		1.611.280.816	1.591.714.936	1.659.937.400	1.659.937.400	1.615.126.628		
Programa								
0089	Previdência de Inativos e Pensionistas da União	464.774.385	463.455.526	468.955.290	468.955.290	475.123.214		
0571	Prestação Jurisdicional Trabalhista	1.146.506.431	1.128.259.410	1.190.982.110	1.190.982.110	1.140.003.414		
Função								
02	Judiciária	1.146.506.431	1.128.259.410	1.190.982.110	1.190.982.110	1.140.003.414		
09	Previdência Social	464.774.385	463.455.526	468.955.290	468.955.290	475.123.214		
Subfunção								
061	Ação Judiciária	29.000.000	28.118.188	29.000.000	29.000.000	30.273.100		
122	Administração Geral	894.339.987	888.165.202	923.374.225	923.374.225	887.765.633		
131	Comunicação Social	122.076	121.696	298.000	298.000	150.000		
272	Previdência do Regime Estatutário	464.774.385	463.455.526	468.955.290	468.955.290	475.123.214		
301	Atenção Básica	24.873.210	24.559.916	24.342.744	24.342.744	24.342.744		
331	Proteção e Benefícios ao Trabalhador	47.476.186	46.862.843	46.959.156	46.959.156	48.302.217		
846	Outros Encargos Especiais	150.694.972	140.431.564	167.007.985	167.007.985	149.169.720		
Grupo de Despesa								
1	Pessoal e Encargos Sociais	1.382.723.118	1.371.140.851	1.413.566.438	1.413.566.438	1.405.213.490		
3	Outras Despesas Correntes	190.448.869	187.546.583	204.915.652	204.915.652	195.087.092		
4	Investimentos	38.108.829	33.027.502	41.455.310	41.455.310	14.826.046		
Fonte	1-PES	2-JUR	3-ODC	4-INV	5-IFI	6-AMT	9-RES	Total
100	956.378.118		172.660.918	10.026.046				1.139.065.082
150			258.474					258.474
153	89.242.225							89.242.225
156	101.763.108							101.763.108
169	257.830.039							257.830.039
181			22.167.700	4.800.000				26.967.700
Total	1.405.213.490		195.087.092	14.826.046				1.615.126.628

Órgão: 15000 - Justiça do Trabalho

R\$ 1,00

Unidade: 15105 - Tribunal Regional do Trabalho da 4a. Região - Rio Grande do Sul

Quadro dos Créditos Orçamentários

Recursos de Todas as Fontes

Programática	Programa/Ação/Localização	Funcional	Esf	GND	RP	Mod	IU	Fte	Valor
0089	Previdência de Inativos e Pensionistas da União								475.123.214
Operações Especiais									475.123.214
0089 0181	Aposentadorias e Pensões Civis da União	09 272							475.123.214
0089 0181 0043	Aposentadorias e Pensões Civis da União - No Estado do Rio Grande do Sul (Seq: 434)								475.123.214
			S	1 - PES	1	90	0	100	26.287.842
			S	1 - PES	1	90	0	153	89.242.225
			S	1 - PES	1	90	0	156	101.763.108
			S	1 - PES	1	90	0	169	257.830.039
0571	Prestação Jurisdicional Trabalhista								1.140.003.414
Atividades									986.033.694
0571 2004	Assistência Médica e Odontológica aos Servidores Civis, Empregados, Militares e seus Dependentes	02 301							24.342.744
0571 2004 0043	Assistência Médica e Odontológica aos Servidores Civis, Empregados, Militares e seus Dependentes - No Estado do Rio Grande do Sul (Seq: 435)								24.342.744
			S	3 - ODC	1	90	0	100	24.342.744
0571 20TP	Ativos Civis da União	02 122							780.920.556
0571 20TP 0043	Ativos Civis da União - No Estado do Rio Grande do Sul (Seq: 436)								780.920.556
			F	1 - PES	1	90	0	100	780.920.556
0571 212B	Benefícios Obrigatórios aos Servidores Civis, Empregados, Militares e seus Dependentes	02 331							48.302.217
0571 212B 0043	Benefícios Obrigatórios aos Servidores Civis, Empregados, Militares e seus Dependentes - No Estado do Rio Grande do Sul (Seq: 437)								48.302.217
			F	3 - ODC	1	90	0	100	48.302.217
0571 216H	Ajuda de Custo para Moradia ou Auxílio-Moradia a Agentes Públicos	02 122							15.129.435
0571 216H 0043	Ajuda de Custo para Moradia ou Auxílio-Moradia a Agentes Públicos - No Estado do Rio Grande do Sul (Seq: 438) Produto: Agente público beneficiado (unidade): 288								15.129.435
			F	3 - ODC	2	90	0	100	15.129.435
0571 219I	Publicidade Institucional e de Utilidade Pública	02 131							150.000
0571 219I 0043	Publicidade Institucional e de Utilidade Pública - No Estado do Rio Grande do Sul (Seq: 439) Produto: Conteúdo divulgado (unidade): 700								150.000
			F	3 - ODC	2	90	0	100	150.000
0571 4224	Assistência Jurídica a Pessoas Carentes	02 061							30.273.100
0571 4224 0043	Assistência Jurídica a Pessoas Carentes - No Estado do Rio Grande do Sul (Seq: 440) Produto: Pessoa assistida (unidade): 27.521								30.273.100
			F	3 - ODC	1	90	0	100	30.273.100
0571 4256	Apreciação de Causas na Justiça do Trabalho	02 122							86.915.642
0571 4256 0043	Apreciação de Causas na Justiça do Trabalho - No Estado do Rio Grande do Sul (Seq: 441) Produto: Processo julgado (unidade): 283.859								86.915.642
			F	3 - ODC	2	90	0	100	54.333.422
			F	3 - ODC	2	90	0	181	22.167.700
			F	3 - ODC	2	91	0	100	130.000
			F	3 - ODC	2	91	0	150	258.474
			F	4 - INV	2	90	0	100	10.026.046
Projetos									4.800.000
0571 134D	Construção do Edifício-Sede do Fórum Trabalhista de Novo Hamburgo - RS	02 122							1.300.000
0571 134D 4989	Construção do Edifício-Sede do Fórum Trabalhista de Novo Hamburgo - RS - No Município de Novo Hamburgo - RS (Seq: 442) Produto: Edifício construído (% de execução física): 11								1.300.000
			F	4 - INV	2	90	0	181	1.300.000
0571 134F	Construção do Edifício-Sede do Fórum Trabalhista de Santa Rosa - RS	02 122							2.000.000
0571 134F 5071	Construção do Edifício-Sede do Fórum Trabalhista de Santa Rosa - RS - No Município de Santa Rosa - RS (Seq: 443) Produto: Edifício construído (% de execução física): 33								2.000.000
			F	4 - INV	2	90	0	181	2.000.000
0571 14WP	Construção do Edifício-Sede do Fórum Trabalhista de Vacaria - RS	02 122							1.000.000
0571 14WP 5176	Construção do Edifício-Sede do Fórum Trabalhista de Vacaria - RS - No Município de Vacaria - RS (Seq: 444) Produto: Edifício construído (% de execução física): 52								1.000.000
			F	4 - INV	2	90	0	181	1.000.000
0571 159V	Construção do Edifício-Sede da Vara do Trabalho de Lagoa Vermelha - RS	02 122							500.000
0571 159V 4933	Construção do Edifício-Sede da Vara do Trabalho de Lagoa Vermelha - RS - No Município de Lagoa Vermelha - RS (Seq: 445) Produto: Edifício construído (% de execução física): 33								500.000
			F	4 - INV	2	90	0	181	500.000
Operações Especiais									149.169.720
0571 09HB	Contribuição da União, de suas Autarquias e Fundações para o Custeio do Regime de Previdência dos Servidores Públicos Federais	02 846							149.169.720
0571 09HB 0043	Contribuição da União, de suas Autarquias e Fundações para o Custeio do Regime de Previdência dos Servidores Públicos Federais - No Estado do Rio Grande do Sul (Seq: 446)								149.169.720
			F	1 - PES	0	91	0	100	149.169.720
Total									1.615.126.628

15106 - Tribunal Regional do Trabalho da 5a. Região - Bahia

Órgão: 15000 - Justiça do Trabalho

R\$ 1,00

Unidade: 15106 - Tribunal Regional do Trabalho da 5a. Região - Bahia

Quadro Síntese		Recursos de Todas as Fontes			
Código / Especificação	Lei+Créditos 2017	Empenhado 2017	PLO 2018	LOA 2018	PLO 2019
Total	1.078.467.641	1.073.062.666	1.150.281.117	1.150.281.117	1.303.254.895
Programa					
0089 Previdência de Inativos e Pensionistas da União	279.137.062	279.137.062	267.782.341	267.782.341	268.572.972
0571 Prestação Jurisdicional Trabalhista	799.330.579	793.925.604	882.498.776	882.498.776	1.034.681.923
Função					
02 Judiciária	799.330.579	793.925.604	882.498.776	882.498.776	1.034.681.923
09 Previdência Social	279.137.062	279.137.062	267.782.341	267.782.341	268.572.972
Subfunção					
061 Ação Judiciária	8.194.366	8.194.366	6.280.857	6.280.857	8.554.099
122 Administração Geral	628.111.010	623.509.506	700.404.809	700.404.809	870.851.587
131 Comunicação Social	1.420.288	616.817	1.420.288	1.420.288	1.420.288
272 Previdência do Regime Estatutário	279.137.062	279.137.062	267.782.341	267.782.341	268.572.972
301 Atenção Básica	22.739.700	22.739.700	23.999.328	23.999.328	23.999.328
331 Proteção e Benefícios ao Trabalhador	32.800.572	32.800.572	32.988.816	32.988.816	33.917.590
846 Outros Encargos Especiais	106.064.643	106.064.643	117.404.678	117.404.678	95.939.031
Grupo de Despesa					
1 Pessoal e Encargos Sociais	937.853.993	937.853.993	936.824.210	936.824.210	913.001.471
3 Outras Despesas Correntes	130.694.466	128.406.497	138.043.110	138.043.110	137.641.811
4 Investimentos	9.919.182	6.802.176	75.413.797	75.413.797	2.611.613
5 Inversões Financeiras					250.000.000
Fonte					
100	699.653.255	137.356.437	2.611.613		839.621.305
150		285.374			285.374
156	65.332.306				65.332.306
169	148.015.910				148.015.910
181			250.000.000		250.000.000
Total	913.001.471	137.641.811	2.611.613	250.000.000	1.303.254.895

Órgão: 15000 - Justiça do Trabalho

R\$ 1,00

Unidade: 15106 - Tribunal Regional do Trabalho da 5a. Região - Bahia

Quadro dos Créditos Orçamentários

Recursos de Todas as Fontes

Programática	Programa/Ação/Localização	Funcional	Esf	GND	RP	Mod	IU	Fte	Valor
0089	Previdência de Inativos e Pensionistas da União								268.572.972
	Operações Especiais								268.572.972
0089 0181	Aposentadorias e Pensões Civis da União	09 272							268.572.972
0089 0181 0029	Aposentadorias e Pensões Civis da União - No Estado da Bahia (Seq: 447)								268.572.972
			S	1 - PES	1	90	0	100	55.224.756
			S	1 - PES	1	90	0	156	65.332.306
			S	1 - PES	1	90	0	169	148.015.910
0571	Prestação Jurisdicional Trabalhista								1.034.681.923
	Atividades								688.742.892
0571 2004	Assistência Médica e Odontológica aos Servidores Civis, Empregados, Militares e seus Dependentes	02 301							23.999.328
0571 2004 0029	Assistência Médica e Odontológica aos Servidores Civis, Empregados, Militares e seus Dependentes - No Estado da Bahia (Seq: 448)								23.999.328
			S	3 - ODC	1	90	0	100	23.999.328
0571 20TP	Ativos Civis da União	02 122							548.489.468
0571 20TP 0029	Ativos Civis da União - No Estado da Bahia (Seq: 449)								548.489.468
			F	1 - PES	1	90	0	100	547.947.160
			F	1 - PES	1	91	0	100	542.308
0571 212B	Benefícios Obrigatórios aos Servidores Civis, Empregados, Militares e seus Dependentes	02 331							33.917.590
0571 212B 0029	Benefícios Obrigatórios aos Servidores Civis, Empregados, Militares e seus Dependentes - No Estado da Bahia (Seq: 450)								33.917.590
			F	3 - ODC	1	90	0	100	33.917.590
0571 216H	Ajuda de Custo para Moradia ou Auxílio-Moradia a Agentes Públicos	02 122							11.189.478
0571 216H 0029	Ajuda de Custo para Moradia ou Auxílio-Moradia a Agentes Públicos - No Estado da Bahia (Seq: 451) Produto: Agente público beneficiado (unidade): 215								11.189.478
			F	3 - ODC	2	90	0	100	11.189.478
0571 219I	Publicidade Institucional e de Utilidade Pública	02 131							1.420.288
0571 219I 0029	Publicidade Institucional e de Utilidade Pública - No Estado da Bahia (Seq: 452) Produto: Conteúdo divulgado (unidade): 27								1.420.288
			F	3 - ODC	2	90	0	100	1.356.080
			F	4 - INV	2	90	0	100	64.208
0571 4224	Assistência Jurídica a Pessoas Carentes	02 061							8.554.099
0571 4224 0029	Assistência Jurídica a Pessoas Carentes - No Estado da Bahia (Seq: 453) Produto: Pessoa assistida (unidade): 7.842								8.554.099
			F	3 - ODC	1	90	0	100	7.128.415
			F	3 - ODC	1	91	0	100	1.425.684
0571 4256	Apreciação de Causas na Justiça do Trabalho	02 122							61.172.641
0571 4256 0029	Apreciação de Causas na Justiça do Trabalho - No Estado da Bahia (Seq: 454) Produto: Processo julgado (unidade): 210.876								61.172.641
			F	3 - ODC	2	90	0	100	58.339.862
			F	3 - ODC	2	90	0	150	285.374
			F	4 - INV	2	90	0	100	2.547.405
	Projetos								250.000.000
0571 15RH	Aquisição de Edifício-Sede do TRT da 5ª Região em Salvador/BA	02 122							250.000.000
0571 15RH 2261	Aquisição de Edifício-Sede do TRT da 5ª Região em Salvador/BA - No Município de Salvador - BA (Seq: 455) Produto: Imóvel adquirido (unidade): 1								250.000.000
			F	5 - IFI	2	90	0	181	250.000.000
	Operações Especiais								95.939.031
0571 09HB	Contribuição da União, de suas Autarquias e Fundações para o Custeio do Regime de Previdência dos Servidores Públicos Federais	02 846							95.939.031
0571 09HB 0029	Contribuição da União, de suas Autarquias e Fundações para o Custeio do Regime de Previdência dos Servidores Públicos Federais - No Estado da Bahia (Seq: 456)								95.939.031
			F	1 - PES	0	91	0	100	95.939.031
Total									1.303.254.895

15107 - Tribunal Regional do Trabalho da 6a. Região - Pernambuco

Órgão: 15000 - Justiça do Trabalho

R\$ 1,00

Unidade: 15107 - Tribunal Regional do Trabalho da 6a. Região - Pernambuco

Quadro Síntese		Recursos de Todas as Fontes			
Código / Especificação	Lei+Créditos 2017	Empenhado 2017	PLO 2018	LOA 2018	PLO 2019
Total	825.439.364	794.663.863	811.500.119	811.500.119	870.034.387
Programa					
0089 Previdência de Inativos e Pensionistas da União	195.947.126	190.054.893	176.418.304	176.418.304	189.063.320
0571 Prestação Jurisdicional Trabalhista	629.492.238	604.606.970	635.081.815	635.081.815	680.971.067
Função					
02 Judiciária	629.492.238	604.606.970	635.081.815	635.081.815	680.971.067
09 Previdência Social	195.947.126	190.054.893	176.418.304	176.418.304	189.063.320
Subfunção					
061 Ação Judiciária	4.380.549	4.380.549	4.000.000	4.000.000	4.572.855
122 Administração Geral	502.245.074	483.067.151	498.760.695	498.760.695	560.019.321
131 Comunicação Social	641.891	464.898	2.380.000	2.380.000	1.175.885
272 Previdência do Regime Estatutário	195.947.126	190.054.893	176.418.304	176.418.304	189.063.320
301 Atenção Básica	15.984.700	15.984.700	16.034.700	16.034.700	16.034.700
331 Proteção e Benefícios ao Trabalhador	25.295.444	25.181.094	25.278.468	25.278.468	26.007.058
846 Outros Encargos Especiais	80.944.580	75.530.578	88.627.952	88.627.952	73.161.248
Grupo de Despesa					
1 Pessoal e Encargos Sociais	703.357.860	685.994.147	696.966.933	696.966.933	689.022.489
3 Outras Despesas Correntes	108.523.228	96.469.809	105.576.788	105.576.788	98.895.381
4 Investimentos	13.558.276	12.199.907	8.956.398	8.956.398	2.116.517
5 Inversões Financeiras					80.000.000
Fonte					
100	533.954.495				701.948.902
150		87.925.041	69.366	80.000.000	1.366.625
156	49.771.369	1.366.625			49.771.369
169	105.296.625				105.296.625
181		9.603.715	2.047.151		11.650.866
Total	689.022.489	98.895.381	2.116.517	80.000.000	870.034.387

Órgão: 15000 - Justiça do Trabalho

R\$ 1,00

Unidade: 15107 - Tribunal Regional do Trabalho da 6a. Região - Pernambuco

Quadro dos Créditos Orçamentários

Recursos de Todas as Fontes

Programática	Programa/Ação/Localização	Funcional	Esf	GND	RP	Mod	IU	Fte	Valor
0089	Previdência de Inativos e Pensionistas da União								189.063.320
	Operações Especiais								189.063.320
0089 0181	Aposentadorias e Pensões Civis da União	09 272							189.063.320
0089 0181 0026	Aposentadorias e Pensões Civis da União - No Estado de Pernambuco (Seq: 457)								189.063.320
			S	1 - PES	1	90	0	100	33.995.326
			S	1 - PES	1	90	0	156	49.771.369
			S	1 - PES	1	90	0	169	105.296.625
0571	Prestação Jurisdicional Trabalhista								680.971.067
	Atividades								527.809.819
0571 2004	Assistência Médica e Odontológica aos Servidores Civis, Empregados, Militares e seus Dependentes	02 301							16.034.700
0571 2004 0026	Assistência Médica e Odontológica aos Servidores Civis, Empregados, Militares e seus Dependentes - No Estado de Pernambuco (Seq: 458)								16.034.700
			S	3 - ODC	1	90	0	100	16.034.700
0571 20TP	Ativos Civis da União	02 122							426.797.921
0571 20TP 0026	Ativos Civis da União - No Estado de Pernambuco (Seq: 459)								426.797.921
			F	1 - PES	1	90	0	100	426.532.924
			F	1 - PES	1	91	0	100	264.997
0571 212B	Benefícios Obrigatórios aos Servidores Civis, Empregados, Militares e seus Dependentes	02 331							26.007.058
0571 212B 0026	Benefícios Obrigatórios aos Servidores Civis, Empregados, Militares e seus Dependentes - No Estado de Pernambuco (Seq: 460)								26.007.058
			F	3 - ODC	1	90	0	100	26.007.058
0571 216H	Ajuda de Custo para Moradia ou Auxílio-Moradia a Agentes Públicos	02 122							7.984.980
0571 216H 0026	Ajuda de Custo para Moradia ou Auxílio-Moradia a Agentes Públicos - No Estado de Pernambuco (Seq: 461) Produto: Agente público beneficiado (unidade): 152								7.984.980
			F	3 - ODC	2	90	0	100	7.984.980
0571 219I	Publicidade Institucional e de Utilidade Pública	02 131							1.175.885
0571 219I 0026	Publicidade Institucional e de Utilidade Pública - No Estado de Pernambuco (Seq: 462) Produto: Conteúdo divulgado (unidade): 801								1.175.885
			F	3 - ODC	2	90	0	100	1.175.885
0571 4224	Assistência Jurídica a Pessoas Carentes	02 061							4.572.855
0571 4224 0026	Assistência Jurídica a Pessoas Carentes - No Estado de Pernambuco (Seq: 463) Produto: Pessoa assistida (unidade): 4.572								4.572.855
			F	3 - ODC	1	90	0	100	4.572.855
0571 4256	Apreciação de Causas na Justiça do Trabalho	02 122							45.236.420
0571 4256 0026	Apreciação de Causas na Justiça do Trabalho - No Estado de Pernambuco (Seq: 464) Produto: Processo julgado (unidade): 150.000								45.236.420
			F	3 - ODC	2	90	0	100	31.227.673
			F	3 - ODC	2	90	0	150	1.366.625
			F	3 - ODC	2	90	0	181	9.603.715
			F	3 - ODC	2	91	0	100	921.890
			F	4 - INV	2	90	0	100	69.366
			F	4 - INV	2	90	0	181	2.047.151
	Projetos								80.000.000
0571 15Q5	Aquisição de Imóvel para sediar o Fórum Trabalhista do Recife-PE	02 122							80.000.000
0571 15Q5 1695	Aquisição de Imóvel para sediar o Fórum Trabalhista do Recife-PE - No Município de Recife - PE (Seq: 465) Produto: Imóvel adquirido (unidade): 1								80.000.000
			F	5 - IFI	2	90	0	100	80.000.000
	Operações Especiais								73.161.248
0571 09HB	Contribuição da União, de suas Autarquias e Fundações para o Custeio do Regime de Previdência dos Servidores Públicos Federais	02 846							73.161.248
0571 09HB 0026	Contribuição da União, de suas Autarquias e Fundações para o Custeio do Regime de Previdência dos Servidores Públicos Federais - No Estado de Pernambuco (Seq: 466)								73.161.248
			F	1 - PES	0	91	0	100	73.161.248
Total									870.034.387

15108 - Tribunal Regional do Trabalho da 7a. Região - Ceará

Órgão: 15000 - Justiça do Trabalho

R\$ 1,00

Unidade: 15108 - Tribunal Regional do Trabalho da 7a. Região - Ceará

Quadro Síntese			Recursos de Todas as Fontes					
Código / Especificação		Lei+Créditos 2017	Empenhado 2017	PLO 2018	LOA 2018	PLO 2019		
Total		437.150.805	432.240.507	419.502.924	419.502.924	415.438.097		
Programa								
0089	Previdência de Inativos e Pensionistas da União	122.242.098	122.242.098	93.281.598	93.281.598	96.136.811		
0571	Prestação Jurisdicional Trabalhista	314.908.707	309.998.409	326.221.326	326.221.326	319.301.286		
Função								
02	Judiciária	314.908.707	309.998.409	326.221.326	326.221.326	319.301.286		
09	Previdência Social	122.242.098	122.242.098	93.281.598	93.281.598	96.136.811		
Subfunção								
061	Ação Judiciária	1.621.408	1.621.022	1.284.000	1.284.000	1.692.588		
122	Administração Geral	247.758.909	246.088.079	256.609.480	256.609.480	257.204.787		
131	Comunicação Social	342.611	275.632	300.000	300.000	250.000		
272	Previdência do Regime Estatutário	122.242.098	122.242.098	93.281.598	93.281.598	96.136.811		
301	Atenção Básica	9.174.569	8.844.270	7.727.100	7.727.100	7.727.100		
331	Proteção e Benefícios ao Trabalhador	13.777.821	13.672.974	13.414.884	13.414.884	13.803.614		
846	Outros Encargos Especiais	42.233.389	39.496.433	46.885.862	46.885.862	38.623.197		
Grupo de Despesa								
1	Pessoal e Encargos Sociais	379.202.774	376.465.818	359.061.815	359.061.815	360.934.297		
3	Outras Despesas Correntes	53.762.031	51.948.890	58.744.902	58.744.902	53.145.682		
4	Investimentos	4.186.000	3.825.799	1.696.207	1.696.207	1.358.118		
Fonte	1-PES	2-JUR	3-ODC	4-INV	5-IFI	6-AMT	9-RES	Total
100	280.850.374		48.756.136	1.358.118				330.964.628
150			221.857					221.857
156	26.263.628							26.263.628
169	53.820.295							53.820.295
181			4.167.689					4.167.689
Total	360.934.297		53.145.682	1.358.118				415.438.097

Órgão: 15000 - Justiça do Trabalho

R\$ 1,00

Unidade: 15108 - Tribunal Regional do Trabalho da 7a. Região - Ceará

Quadro dos Créditos Orçamentários

Recursos de Todas as Fontes

Programática	Programa/Ação/Localização	Funcional	Esf	GND	RP	Mod	IU	Fte	Valor
0089	Previdência de Inativos e Pensionistas da União								96.136.811
	Operações Especiais								96.136.811
0089 0181	Aposentadorias e Pensões Civis da União	09 272							96.136.811
0089 0181 0023	Aposentadorias e Pensões Civis da União - No Estado do Ceará (Seq: 467)								96.136.811
			S	1 - PES	1	90	0	100	16.052.888
			S	1 - PES	1	90	0	156	26.263.628
			S	1 - PES	1	90	0	169	53.820.295
0571	Prestação Jurisdicional Trabalhista								319.301.286
	Atividades								280.678.089
0571 2004	Assistência Médica e Odontológica aos Servidores Civis, Empregados, Militares e seus Dependentes	02 301							7.727.100
0571 2004 0023	Assistência Médica e Odontológica aos Servidores Civis, Empregados, Militares e seus Dependentes - No Estado do Ceará (Seq: 468)								7.727.100
			S	3 - ODC	1	90	0	100	7.727.100
0571 20TP	Ativos Civis da União	02 122							226.174.289
0571 20TP 0023	Ativos Civis da União - No Estado do Ceará (Seq: 469)								226.174.289
			F	1 - PES	1	90	0	100	225.793.617
			F	1 - PES	1	91	0	100	380.672
0571 212B	Benefícios Obrigatórios aos Servidores Civis, Empregados, Militares e seus Dependentes	02 331							13.803.614
0571 212B 0023	Benefícios Obrigatórios aos Servidores Civis, Empregados, Militares e seus Dependentes - No Estado do Ceará (Seq: 470)								13.803.614
			F	3 - ODC	1	90	0	100	13.803.614
0571 216H	Ajuda de Custo para Moradia ou Auxílio-Moradia a Agentes Públicos	02 122							4.019.364
0571 216H 0023	Ajuda de Custo para Moradia ou Auxílio-Moradia a Agentes Públicos - No Estado do Ceará (Seq: 471) Produto: Agente público beneficiado (unidade): 78								4.019.364
			F	3 - ODC	2	90	0	100	4.019.364
0571 219I	Publicidade Institucional e de Utilidade Pública	02 131							250.000
0571 219I 0023	Publicidade Institucional e de Utilidade Pública - No Estado do Ceará (Seq: 472) Produto: Conteúdo divulgado (unidade): 975								250.000
			F	3 - ODC	2	90	0	100	250.000
0571 4224	Assistência Jurídica a Pessoas Carentes	02 061							1.692.588
0571 4224 0023	Assistência Jurídica a Pessoas Carentes - No Estado do Ceará (Seq: 473) Produto: Pessoa assistida (unidade): 2.500								1.692.588
			F	3 - ODC	1	90	0	100	1.410.490
			F	3 - ODC	1	91	0	100	282.098
0571 4256	Apreciação de Causas na Justiça do Trabalho	02 122							27.011.134
0571 4256 0023	Apreciação de Causas na Justiça do Trabalho - No Estado do Ceará (Seq: 474) Produto: Processo julgado (unidade): 87.294								27.011.134
			F	3 - ODC	2	90	0	100	21.193.436
			F	3 - ODC	2	90	0	150	221.857
			F	3 - ODC	2	90	0	181	4.167.689
			F	3 - ODC	2	91	0	100	70.034
			F	4 - INV	2	90	0	100	1.358.118
	Operações Especiais								38.623.197
0571 09HB	Contribuição da União, de suas Autarquias e Fundações para o Custeio do Regime de Previdência dos Servidores Públicos Federais	02 846							38.623.197
0571 09HB 0023	Contribuição da União, de suas Autarquias e Fundações para o Custeio do Regime de Previdência dos Servidores Públicos Federais - No Estado do Ceará (Seq: 475)								38.623.197
			F	1 - PES	0	91	0	100	38.623.197
Total									415.438.097

15109 - Tribunal Regional do Trabalho da 8a. Região - Pará/Amapá

Órgão: 15000 - Justiça do Trabalho

R\$ 1,00

Unidade: 15109 - Tribunal Regional do Trabalho da 8a. Região - Pará/Amapá

Quadro Síntese		Recursos de Todas as Fontes						
Código / Especificação		Lei+Créditos 2017	Empenhado 2017	PLO 2018	LOA 2018	PLO 2019		
Total		626.070.752	611.261.431	604.432.344	604.432.344	592.367.538		
Programa								
0089	Previdência de Inativos e Pensionistas da União	153.427.053	153.427.053	147.061.609	147.061.609	157.936.593		
0571	Prestação Jurisdicional Trabalhista	472.643.699	457.834.378	457.370.735	457.370.735	434.430.945		
Função								
02	Judiciária	472.643.699	457.834.378	457.370.735	457.370.735	434.430.945		
09	Previdência Social	153.427.053	153.427.053	147.061.609	147.061.609	157.936.593		
Subfunção								
061	Ação Judiciária	403.412	400.344	400.000	400.000	421.122		
122	Administração Geral	388.727.367	377.813.878	366.923.034	366.923.034	355.632.904		
131	Comunicação Social	282.050	200.794	402.714	402.714	282.000		
272	Previdência do Regime Estatutário	153.427.053	153.427.053	147.061.609	147.061.609	157.936.593		
301	Atenção Básica	12.285.960	12.233.671	12.285.960	12.285.960	12.285.960		
331	Proteção e Benefícios ao Trabalhador	17.376.816	17.098.648	17.395.608	17.395.608	17.901.339		
846	Outros Encargos Especiais	53.568.094	50.087.043	59.963.419	59.963.419	47.907.620		
Grupo de Despesa								
1	Pessoal e Encargos Sociais	508.102.862	504.621.811	514.401.876	514.401.876	519.737.453		
3	Outras Despesas Correntes	66.984.257	66.471.270	83.916.690	83.916.690	71.508.969		
4	Investimentos	49.588.633	38.773.350	6.113.778	6.113.778	1.121.116		
5	Inversões Financeiras	1.395.000	1.395.000					
Fonte	1-PES	2-JUR	3-ODC	4-INV	5-IFI	6-AMT	9-RES	Total
100	401.660.588		68.816.954	1.121.116				471.598.658
150			181.729					181.729
156	32.699.326							32.699.326
169	85.377.539							85.377.539
181			2.510.286					2.510.286
Total	519.737.453		71.508.969	1.121.116				592.367.538

Órgão: 15000 - Justiça do Trabalho

R\$ 1,00

Unidade: 15109 - Tribunal Regional do Trabalho da 8a. Região - Pará/Amapá

Quadro dos Créditos Orçamentários

Recursos de Todas as Fontes

Programática	Programa/Ação/Localização	Funcional	Esf	GND	RP	Mod	IU	Fte	Valor
0089	Previdência de Inativos e Pensionistas da União								157.936.593
	Operações Especiais								157.936.593
0089 0181	Aposentadorias e Pensões Civis da União	09 272							157.936.593
0089 0181 6017	Aposentadorias e Pensões Civis da União - Na 8ª Região da Justiça do Trabalho - AP, PA (Seq: 476)								157.936.593
			S	1 - PES	1	90	0	100	39.859.728
			S	1 - PES	1	90	0	156	32.699.326
			S	1 - PES	1	90	0	169	85.377.539
0571	Prestação Jurisdicional Trabalhista								434.430.945
	Atividades								386.523.325
0571 2004	Assistência Médica e Odontológica aos Servidores Civis, Empregados, Militares e seus Dependentes	02 301							12.285.960
0571 2004 6017	Assistência Médica e Odontológica aos Servidores Civis, Empregados, Militares e seus Dependentes - Na 8ª Região da Justiça do Trabalho - AP, PA (Seq: 477)								12.285.960
			S	3 - ODC	1	90	0	100	12.285.960
0571 20TP	Ativos Civis da União	02 122							313.893.240
0571 20TP 6017	Ativos Civis da União - Na 8ª Região da Justiça do Trabalho - AP, PA (Seq: 478)								313.893.240
			F	1 - PES	1	90	0	100	313.893.240
0571 212B	Benefícios Obrigatórios aos Servidores Civis, Empregados, Militares e seus Dependentes	02 331							17.901.339
0571 212B 6017	Benefícios Obrigatórios aos Servidores Civis, Empregados, Militares e seus Dependentes - Na 8ª Região da Justiça do Trabalho - AP, PA (Seq: 479)								17.901.339
			F	3 - ODC	1	90	0	100	17.901.339
0571 216H	Ajuda de Custo para Moradia ou Auxílio-Moradia a Agentes Públicos	02 122							5.778.604
0571 216H 6017	Ajuda de Custo para Moradia ou Auxílio-Moradia a Agentes Públicos - Na 8ª Região da Justiça do Trabalho - AP, PA (Seq: 480) Produto: Agente público beneficiado (unidade): 110								5.778.604
			F	3 - ODC	2	90	0	100	5.778.604
0571 219I	Publicidade Institucional e de Utilidade Pública	02 131							282.000
0571 219I 6017	Publicidade Institucional e de Utilidade Pública - Na 8ª Região da Justiça do Trabalho - AP, PA (Seq: 481) Produto: Conteúdo divulgado (unidade): 40								282.000
			F	3 - ODC	2	90	0	100	282.000
0571 4224	Assistência Jurídica a Pessoas Carentes	02 061							421.122
0571 4224 6017	Assistência Jurídica a Pessoas Carentes - Na 8ª Região da Justiça do Trabalho - AP, PA (Seq: 482) Produto: Pessoa assistida (unidade): 130								421.122
			F	3 - ODC	1	90	0	100	421.122
0571 4256	Apreciação de Causas na Justiça do Trabalho	02 122							35.961.060
0571 4256 6017	Apreciação de Causas na Justiça do Trabalho - Na 8ª Região da Justiça do Trabalho - AP, PA (Seq: 483) Produto: Processo julgado (unidade): 110.933								35.961.060
			F	3 - ODC	2	90	0	100	31.857.929
			F	3 - ODC	2	90	0	150	181.729
			F	3 - ODC	2	90	0	181	2.510.286
			F	3 - ODC	2	91	0	100	290.000
			F	4 - INV	2	90	0	100	1.121.116
	Operações Especiais								47.907.620
0571 09HB	Contribuição da União, de suas Autarquias e Fundações para o Custeio do Regime de Previdência dos Servidores Públicos Federais	02 846							47.907.620
0571 09HB 6017	Contribuição da União, de suas Autarquias e Fundações para o Custeio do Regime de Previdência dos Servidores Públicos Federais - Na 8ª Região da Justiça do Trabalho - AP, PA (Seq: 484)								47.907.620
			F	1 - PES	0	91	0	100	47.907.620
Total									592.367.538

15110 - Tribunal Regional do Trabalho da 9a. Região - Paraná

Órgão: 15000 - Justiça do Trabalho

R\$ 1,00

Unidade: 15110 - Tribunal Regional do Trabalho da 9a. Região - Paraná

Quadro Síntese		Recursos de Todas as Fontes				
Código / Especificação		Lei+Créditos 2017	Empenhado 2017	PLO 2018	LOA 2018	PLO 2019
Total		1.018.136.397	1.007.261.472	1.074.118.551	1.074.118.551	1.050.295.117
Programa						
0089	Previdência de Inativos e Pensionistas da União	180.963.458	180.963.458	184.017.417	184.017.417	198.250.000
0571	Prestação Jurisdicional Trabalhista	837.172.939	826.298.014	890.101.134	890.101.134	852.045.117
Função						
02	Judiciária	837.172.939	826.298.014	890.101.134	890.101.134	852.045.117
09	Previdência Social	180.963.458	180.963.458	184.017.417	184.017.417	198.250.000
Subfunção						
061	Ação Judiciária	14.425.352	14.425.352	14.495.000	14.495.000	15.058.625
122	Administração Geral	662.989.193	659.116.092	705.092.996	705.092.996	685.868.336
131	Comunicação Social	40.771	38.947	42.324	42.324	43.093
272	Previdência do Regime Estatutário	180.963.458	180.963.458	184.017.417	184.017.417	198.250.000
301	Atenção Básica	20.356.980	20.356.980	20.061.036	20.061.036	20.061.036
331	Proteção e Benefícios ao Trabalhador	32.833.260	32.833.260	33.002.004	33.002.004	33.960.865
846	Outros Encargos Especiais	106.527.383	99.527.383	117.407.774	117.407.774	97.053.162
Grupo de Despesa						
1	Pessoal e Encargos Sociais	852.524.993	845.524.993	873.349.082	873.349.082	885.851.666
3	Outras Despesas Correntes	132.645.112	131.631.661	148.268.647	148.268.647	138.899.477
4	Investimentos	13.466.292	10.604.817	52.500.822	52.500.822	25.543.974
5	Inversões Financeiras	19.500.000	19.500.000			
Fonte						
100	705.602.201		130.353.088	7.083.974		843.039.263
150			355.727			355.727
156	65.858.802					65.858.802
169	114.390.663					114.390.663
181			8.190.662	18.460.000		26.650.662
Total	885.851.666		138.899.477	25.543.974		1.050.295.117

Órgão: 15000 - Justiça do Trabalho

R\$ 1,00

Unidade: 15110 - Tribunal Regional do Trabalho da 9a. Região - Paraná

Quadro dos Créditos Orçamentários

Recursos de Todas as Fontes

Programática	Programa/Ação/Localização	Funcional	Esf	GND	RP	Mod	IU	Fte	Valor
0089	Previdência de Inativos e Pensionistas da União								198.250.000
	Operações Especiais								198.250.000
0089 0181	Aposentadorias e Pensões Civis da União	09 272							198.250.000
0089 0181 0041	Aposentadorias e Pensões Civis da União - No Estado do Paraná (Seq: 485)								198.250.000
			S	1 - PES	1	90	0	100	18.000.535
			S	1 - PES	1	90	0	156	65.858.802
			S	1 - PES	1	90	0	169	114.390.663
0571	Prestação Jurisdicional Trabalhista								852.045.117
	Atividades								736.531.955
0571 2004	Assistência Médica e Odontológica aos Servidores Civis, Empregados, Militares e seus Dependentes	02 301							20.061.036
0571 2004 0041	Assistência Médica e Odontológica aos Servidores Civis, Empregados, Militares e seus Dependentes - No Estado do Paraná (Seq: 486)								20.061.036
			S	3 - ODC	1	90	0	100	20.061.036
0571 20TP	Ativos Civis da União	02 122							590.548.504
0571 20TP 0041	Ativos Civis da União - No Estado do Paraná (Seq: 487)								590.548.504
			F	1 - PES	1	90	0	100	590.458.504
			F	1 - PES	1	91	0	100	90.000
0571 212B	Benefícios Obrigatórios aos Servidores Civis, Empregados, Militares e seus Dependentes	02 331							33.960.865
0571 212B 0041	Benefícios Obrigatórios aos Servidores Civis, Empregados, Militares e seus Dependentes - No Estado do Paraná (Seq: 488)								33.960.865
			F	3 - ODC	1	90	0	100	33.960.865
0571 216H	Ajuda de Custo para Moradia ou Auxílio-Moradia a Agentes Públicos	02 122							10.979.350
0571 216H 0041	Ajuda de Custo para Moradia ou Auxílio-Moradia a Agentes Públicos - No Estado do Paraná (Seq: 489) Produto: Agente público beneficiado (unidade): 209								10.979.350
			F	3 - ODC	2	90	0	100	10.979.350
0571 219I	Publicidade Institucional e de Utilidade Pública	02 131							43.093
0571 219I 0041	Publicidade Institucional e de Utilidade Pública - No Estado do Paraná (Seq: 490) Produto: Conteúdo divulgado (unidade): 12								43.093
			F	3 - ODC	2	90	0	100	43.093
0571 4224	Assistência Jurídica a Pessoas Carentes	02 061							15.058.625
0571 4224 0041	Assistência Jurídica a Pessoas Carentes - No Estado do Paraná (Seq: 491) Produto: Pessoa assistida (unidade): 11.482								15.058.625
			F	3 - ODC	1	90	0	100	15.058.625
0571 4256	Apreciação de Causas na Justiça do Trabalho	02 122							65.880.482
0571 4256 0041	Apreciação de Causas na Justiça do Trabalho - No Estado do Paraná (Seq: 492) Produto: Processo julgado (unidade): 167.600								65.880.482
			F	3 - ODC	2	90	0	100	50.029.191
			F	3 - ODC	2	90	0	150	355.727
			F	3 - ODC	2	90	0	181	8.190.662
			F	3 - ODC	2	91	0	100	220.928
			F	4 - INV	2	90	0	100	7.083.974
	Projetos								18.460.000
0571 14R4	Construção do Edifício-Sede do Fórum Trabalhista de Colombo - PR	02 122							4.900.000
0571 14R4 4089	Construção do Edifício-Sede do Fórum Trabalhista de Colombo - PR - No Município de Colombo - PR (Seq: 493) Produto: Edifício construído (% de execução física): 33								4.900.000
			F	4 - INV	2	90	0	181	4.900.000
0571 15I2	Construção do Edifício-Sede do Fórum Trabalhista de Rolândia - PR	02 122							2.730.000
0571 15I2 4321	Construção do Edifício-Sede do Fórum Trabalhista de Rolândia - PR - No Município de Rolândia - PR (Seq: 494) Produto: Edifício construído (% de execução física): 100								2.730.000
			F	4 - INV	2	90	0	181	2.730.000
0571 15I3	Construção do Edifício-Sede do Fórum Trabalhista de Dois Vizinhos - PR	02 122							2.730.000
0571 15I3 4109	Construção do Edifício-Sede do Fórum Trabalhista de Dois Vizinhos - PR - No Município de Dois Vizinhos - PR (Seq: 495) Produto: Edifício construído (% de execução física): 100								2.730.000
			F	4 - INV	2	90	0	181	2.730.000
0571 15I6	Construção do Edifício-Sede do Fórum Trabalhista de Guarapuava - PR	02 122							5.600.000
0571 15I6 4145	Construção do Edifício-Sede do Fórum Trabalhista de Guarapuava - PR - No Município de Guarapuava - PR (Seq: 496) Produto: Edifício construído (% de execução física): 33								5.600.000
			F	4 - INV	2	90	0	181	5.600.000
0571 15NE	Ampliação do Edifício-Sede do Fórum Trabalhista de Cascavel - PR	02 122							2.500.000
0571 15NE 4079	Ampliação do Edifício-Sede do Fórum Trabalhista de Cascavel - PR - No Município de Cascavel - PR (Seq: 497) Produto: Edifício ampliado (% de execução física): 100								2.500.000
			F	4 - INV	2	90	0	181	2.500.000
	Operações Especiais								97.053.162
0571 09HB	Contribuição da União, de suas Autarquias e Fundações para o Custeio do Regime de Previdência dos Servidores Públicos Federais	02 846							97.053.162
0571 09HB 0041	Contribuição da União, de suas Autarquias e Fundações para o Custeio do Regime de Previdência dos Servidores Públicos Federais - No Estado do Paraná (Seq: 498)								97.053.162
			F	1 - PES	0	91	0	100	97.053.162
Total									1.050.295.117

15111 - Tribunal Regional do Trabalho da 10a. Região - Distrito Federal/Tocantins

Órgão: 15000 - Justiça do Trabalho

R\$ 1,00

Unidade: 15111 - Tribunal Regional do Trabalho da 10a. Região - Distrito Federal/Tocantins

Quadro Síntese		Recursos de Todas as Fontes						
Código / Especificação		Lei+Créditos 2017	Empenhado 2017	PLO 2018	LOA 2018	PLO 2019		
Total		625.869.220	621.501.088	596.219.906	596.219.906	576.210.079		
Programa								
0089	Previdência de Inativos e Pensionistas da União	170.105.346	170.105.346	151.233.128	151.233.128	168.851.784		
0571	Prestação Jurisdicional Trabalhista	455.763.874	451.395.742	444.986.778	444.986.778	407.358.295		
Função								
02	Judiciária	455.763.874	451.395.742	444.986.778	444.986.778	407.358.295		
09	Previdência Social	170.105.346	170.105.346	151.233.128	151.233.128	168.851.784		
Subfunção								
061	Ação Judiciária	3.871.464	3.871.464	4.126.176	4.126.176	4.041.421		
122	Administração Geral	373.194.164	372.075.095	356.361.454	356.361.454	329.614.257		
131	Comunicação Social	639.731	639.731	644.911	644.911	915.875		
272	Previdência do Regime Estatutário	170.105.346	170.105.346	151.233.128	151.233.128	168.851.784		
301	Atenção Básica	12.000.164	12.000.164	11.576.460	11.576.460	11.576.460		
331	Proteção e Benefícios ao Trabalhador	15.258.161	15.258.161	15.090.624	15.090.624	15.530.924		
846	Outros Encargos Especiais	50.800.190	47.551.128	57.187.153	57.187.153	45.679.358		
Grupo de Despesa								
1	Pessoal e Encargos Sociais	488.385.264	485.136.202	495.224.625	495.224.625	488.163.316		
3	Outras Despesas Correntes	81.779.140	81.779.138	87.705.135	87.705.135	87.794.031		
4	Investimentos	14.056.816	13.756.748	13.290.146	13.290.146	252.732		
5	Inversões Financeiras	41.648.000	40.829.000					
Fonte	1-PES	2-JUR	3-ODC	4-INV	5-IFI	6-AMT	9-RES	Total
100	366.732.459		76.120.272	252.732				443.105.463
150			696.476					696.476
156	31.236.164							31.236.164
169	90.194.693							90.194.693
181			10.977.283					10.977.283
Total	488.163.316		87.794.031	252.732				576.210.079

Órgão: 15000 - Justiça do Trabalho

R\$ 1,00

Unidade: 15111 - Tribunal Regional do Trabalho da 10a. Região - Distrito Federal/Tocantins

Quadro dos Créditos Orçamentários

Recursos de Todas as Fontes

Programática	Programa/Ação/Localização	Funcional	Esf	GND	RP	Mod	IU	Fte	Valor
0089	Previdência de Inativos e Pensionistas da União								168.851.784
	Operações Especiais								168.851.784
0089 0181	Aposentadorias e Pensões Civis da União	09 272							168.851.784
0089 0181 6018	Aposentadorias e Pensões Civis da União - Na 10ª Região da Justiça do Trabalho - DF, TO (Seq: 499)								168.851.784
			S	1 - PES	1	90	0	100	47.420.927
			S	1 - PES	1	90	0	156	31.236.164
			S	1 - PES	1	90	0	169	90.194.693
0571	Prestação Jurisdicional Trabalhista								407.358.295
	Atividades								361.678.937
0571 2004	Assistência Médica e Odontológica aos Servidores Civis, Empregados, Militares e seus Dependentes	02 301							11.576.460
0571 2004 6018	Assistência Médica e Odontológica aos Servidores Civis, Empregados, Militares e seus Dependentes - Na 10ª Região da Justiça do Trabalho - DF, TO (Seq: 500)								11.576.460
			S	3 - ODC	1	90	0	100	11.573.598
			S	3 - ODC	1	91	0	100	2.862
0571 20TP	Ativos Civis da União	02 122							273.632.174
0571 20TP 6018	Ativos Civis da União - Na 10ª Região da Justiça do Trabalho - DF, TO (Seq: 501)								273.632.174
			F	1 - PES	1	90	0	100	273.632.174
0571 212B	Benefícios Obrigatórios aos Servidores Civis, Empregados, Militares e seus Dependentes	02 331							15.530.924
0571 212B 6018	Benefícios Obrigatórios aos Servidores Civis, Empregados, Militares e seus Dependentes - Na 10ª Região da Justiça do Trabalho - DF, TO (Seq: 502)								15.530.924
			F	3 - ODC	1	90	0	100	15.530.924
0571 216H	Ajuda de Custo para Moradia ou Auxílio-Moradia a Agentes Públicos	02 122							5.095.678
0571 216H 6018	Ajuda de Custo para Moradia ou Auxílio-Moradia a Agentes Públicos - Na 10ª Região da Justiça do Trabalho - DF, TO (Seq: 503) Produto: Agente público beneficiado (unidade): 98								5.095.678
			F	3 - ODC	2	90	0	100	5.095.678
0571 219I	Publicidade Institucional e de Utilidade Pública	02 131							915.875
0571 219I 6018	Publicidade Institucional e de Utilidade Pública - Na 10ª Região da Justiça do Trabalho - DF, TO (Seq: 504) Produto: Conteúdo divulgado (unidade): 3.040								915.875
			F	3 - ODC	2	90	0	100	915.875
0571 4224	Assistência Jurídica a Pessoas Carentes	02 061							4.041.421
0571 4224 6018	Assistência Jurídica a Pessoas Carentes - Na 10ª Região da Justiça do Trabalho - DF, TO (Seq: 505) Produto: Pessoa assistida (unidade): 2.692								4.041.421
			F	3 - ODC	1	90	0	100	3.233.137
			F	3 - ODC	1	91	0	100	808.284
0571 4256	Apreciação de Causas na Justiça do Trabalho	02 122							50.886.405
0571 4256 6018	Apreciação de Causas na Justiça do Trabalho - Na 10ª Região da Justiça do Trabalho - DF, TO (Seq: 506) Produto: Processo julgado (unidade): 73.247								50.886.405
			F	3 - ODC	2	90	0	100	38.812.621
			F	3 - ODC	2	90	0	150	696.476
			F	3 - ODC	2	90	0	181	10.977.283
			F	3 - ODC	2	91	0	100	147.293
			F	4 - INV	2	90	0	100	252.732
	Operações Especiais								45.679.358
0571 09HB	Contribuição da União, de suas Autarquias e Fundações para o Custeio do Regime de Previdência dos Servidores Públicos Federais	02 846							45.679.358
0571 09HB 6018	Contribuição da União, de suas Autarquias e Fundações para o Custeio do Regime de Previdência dos Servidores Públicos Federais - Na 10ª Região da Justiça do Trabalho - DF, TO (Seq: 507)								45.679.358
			F	1 - PES	0	91	0	100	45.679.358
Total									576.210.079

15112 - Tribunal Regional do Trabalho da 11a. Região - Amazonas/Roraima

Órgão: 15000 - Justiça do Trabalho

R\$ 1,00

Unidade: 15112 - Tribunal Regional do Trabalho da 11a. Região - Amazonas/Roraima

Quadro Síntese			Recursos de Todas as Fontes					
Código / Especificação			Lei+Créditos 2017	Empenhado 2017	PLO 2018	LOA 2018	PLO 2019	
Total			457.926.311	448.898.735	458.233.685	458.233.685	467.179.161	
Programa								
0089	Previdência de Inativos e Pensionistas da União		131.874.346	131.862.497	122.963.780	122.963.780	138.274.915	
0571	Prestação Jurisdicional Trabalhista		326.051.965	317.036.237	335.269.905	335.269.905	328.904.246	
Função								
02	Judiciária		326.051.965	317.036.237	335.269.905	335.269.905	328.904.246	
09	Previdência Social		131.874.346	131.862.497	122.963.780	122.963.780	138.274.915	
Subfunção								
061	Ação Judiciária		200.000	162.393	228.000	228.000	208.780	
122	Administração Geral		266.083.102	260.132.395	270.392.333	270.392.333	271.849.938	
131	Comunicação Social		236.891	210.340	270.056	270.056	250.920	
272	Previdência do Regime Estatutário		131.874.346	131.862.497	122.963.780	122.963.780	138.274.915	
301	Atenção Básica		7.049.493	6.931.539	6.877.356	6.877.356	6.877.356	
331	Proteção e Benefícios ao Trabalhador		12.654.812	12.446.770	12.584.004	12.584.004	12.950.939	
846	Outros Encargos Especiais		39.827.667	37.152.801	44.918.156	44.918.156	36.766.313	
Grupo de Despesa								
1	Pessoal e Encargos Sociais		387.482.692	384.795.977	388.371.089	388.371.089	401.332.474	
3	Outras Despesas Correntes		58.315.355	56.272.175	62.444.846	62.444.846	60.301.687	
4	Investimentos		12.128.264	7.830.582	7.417.750	7.417.750	5.545.000	
Fonte	1-PES	2-JUR	3-ODC	4-INV	5-IFI	6-AMT	9-RES	Total
100	302.447.466		55.755.756	5.545.000				363.748.222
150			1.209.661					1.209.661
156	25.148.795							25.148.795
169	73.736.213							73.736.213
181			3.336.270					3.336.270
Total	401.332.474		60.301.687	5.545.000				467.179.161

Órgão: 15000 - Justiça do Trabalho

R\$ 1,00

Unidade: 15112 - Tribunal Regional do Trabalho da 11a. Região - Amazonas/Roraima

Quadro dos Créditos Orçamentários

Recursos de Todas as Fontes

Programática	Programa/Ação/Localização	Funcional	Esf	GND	RP	Mod	IU	Fte	Valor
0089	Previdência de Inativos e Pensionistas da União								138.274.915
	Operações Especiais								138.274.915
0089 0181	Aposentadorias e Pensões Civis da União	09 272							138.274.915
0089 0181 6019	Aposentadorias e Pensões Civis da União - Na 11ª Região da Justiça do Trabalho - AM, RR (Seq: 508)								138.274.915
			S	1 - PES	1	90	0	100	39.389.907
			S	1 - PES	1	90	0	156	25.148.795
			S	1 - PES	1	90	0	169	73.736.213
0571	Prestação Jurisdicional Trabalhista								328.904.246
	Atividades								287.137.933
0571 2004	Assistência Médica e Odontológica aos Servidores Civis, Empregados, Militares e seus Dependentes	02 301							6.877.356
0571 2004 6019	Assistência Médica e Odontológica aos Servidores Civis, Empregados, Militares e seus Dependentes - Na 11ª Região da Justiça do Trabalho - AM, RR (Seq: 509)								6.877.356
			S	3 - ODC	1	90	0	100	6.877.356
0571 20TP	Ativos Civis da União	02 122							226.291.246
0571 20TP 6019	Ativos Civis da União - Na 11ª Região da Justiça do Trabalho - AM, RR (Seq: 510)								226.291.246
			F	1 - PES	1	90	0	100	226.291.246
0571 212B	Benefícios Obrigatórios aos Servidores Civis, Empregados, Militares e seus Dependentes	02 331							12.950.939
0571 212B 6019	Benefícios Obrigatórios aos Servidores Civis, Empregados, Militares e seus Dependentes - Na 11ª Região da Justiça do Trabalho - AM, RR (Seq: 511)								12.950.939
			F	3 - ODC	1	90	0	100	12.950.939
0571 216H	Ajuda de Custo para Moradia ou Auxílio-Moradia a Agentes Públicos	02 122							3.134.233
0571 216H 6019	Ajuda de Custo para Moradia ou Auxílio-Moradia a Agentes Públicos - Na 11ª Região da Justiça do Trabalho - AM, RR (Seq: 512) Produto: Agente público beneficiado (unidade): 68								3.134.233
			F	3 - ODC	2	90	0	100	3.134.233
0571 219I	Publicidade Institucional e de Utilidade Pública	02 131							250.920
0571 219I 6019	Publicidade Institucional e de Utilidade Pública - Na 11ª Região da Justiça do Trabalho - AM, RR (Seq: 513) Produto: Conteúdo divulgado (unidade): 100								250.920
			F	3 - ODC	2	90	0	100	250.920
0571 4224	Assistência Jurídica a Pessoas Carentes	02 061							208.780
0571 4224 6019	Assistência Jurídica a Pessoas Carentes - Na 11ª Região da Justiça do Trabalho - AM, RR (Seq: 514) Produto: Pessoa assistida (unidade): 200								208.780
			F	3 - ODC	1	90	0	100	208.780
0571 4256	Apreciação de Causas na Justiça do Trabalho	02 122							37.424.459
0571 4256 6019	Apreciação de Causas na Justiça do Trabalho - Na 11ª Região da Justiça do Trabalho - AM, RR (Seq: 515) Produto: Processo julgado (unidade): 83.303								37.424.459
			F	3 - ODC	2	90	0	100	32.278.461
			F	3 - ODC	2	90	0	150	1.209.661
			F	3 - ODC	2	90	0	181	3.336.270
			F	3 - ODC	2	91	0	100	55.067
			F	4 - INV	2	90	0	100	545.000
	Projetos								5.000.000
0571 10WS	Construção do Edifício-Sede do Fórum Trabalhista de Manaus - AM	02 122							5.000.000
0571 10WS 0211	Construção do Edifício-Sede do Fórum Trabalhista de Manaus - AM - No Município de Manaus - AM (Seq: 516) Produto: Edifício construído (% de execução física): 6								5.000.000
			F	4 - INV	2	90	0	100	5.000.000
	Operações Especiais								36.766.313
0571 09HB	Contribuição da União, de suas Autarquias e Fundações para o Custeio do Regime de Previdência dos Servidores Públicos Federais	02 846							36.766.313
0571 09HB 6019	Contribuição da União, de suas Autarquias e Fundações para o Custeio do Regime de Previdência dos Servidores Públicos Federais - Na 11ª Região da Justiça do Trabalho - AM, RR (Seq: 517)								36.766.313
			F	1 - PES	0	91	0	100	36.766.313
Total									467.179.161

15113 - Tribunal Regional do Trabalho da 12a. Região - Santa Catarina

Órgão: 15000 - Justiça do Trabalho

R\$ 1,00

Unidade: 15113 - Tribunal Regional do Trabalho da 12a. Região - Santa Catarina

Quadro Síntese		Recursos de Todas as Fontes			
Código / Especificação	Lei+Créditos 2017	Empenhado 2017	PLO 2018	LOA 2018	PLO 2019
Total	817.323.947	794.872.220	744.310.121	744.310.121	761.006.891
Programa					
0089 Previdência de Inativos e Pensionistas da União	196.735.954	195.709.749	187.152.340	187.152.340	228.890.091
0571 Prestação Jurisdicional Trabalhista	620.587.993	599.162.471	557.157.781	557.157.781	532.116.800
Função					
02 Judiciária	620.587.993	599.162.471	557.157.781	557.157.781	532.116.800
09 Previdência Social	196.735.954	195.709.749	187.152.340	187.152.340	228.890.091
Subfunção					
061 Ação Judiciária	8.300.000	8.300.000	7.128.000	7.128.000	8.664.370
122 Administração Geral	507.532.054	490.560.960	437.283.207	437.283.207	425.176.844
131 Comunicação Social	218.469	153.681	166.890	166.890	402.172
272 Previdência do Regime Estatutário	196.735.954	195.709.749	187.152.340	187.152.340	228.890.091
301 Atenção Básica	14.197.740	14.197.740	14.197.740	14.197.740	14.197.740
331 Proteção e Benefícios ao Trabalhador	20.251.014	20.226.532	20.560.512	20.560.512	21.160.563
846 Outros Encargos Especiais	70.088.716	65.723.558	77.821.432	77.821.432	62.515.111
Grupo de Despesa					
1 Pessoal e Encargos Sociais	641.209.674	635.145.989	645.508.089	645.508.089	664.857.457
3 Outras Despesas Correntes	87.818.875	87.300.987	89.552.975	89.552.975	92.831.257
4 Investimentos	8.295.398	7.901.243	9.249.057	9.249.057	3.318.177
5 Inversões Financeiras	80.000.000	64.524.000			
Fonte					
100	499.734.563				591.635.921
150		88.583.181	3.318.177		54.065
156	42.741.741	54.065			42.741.741
169	122.381.153				122.381.153
181		4.194.011			4.194.011
Total	664.857.457	92.831.257	3.318.177		761.006.891

Órgão: 15000 - Justiça do Trabalho

R\$ 1,00

Unidade: 15113 - Tribunal Regional do Trabalho da 12a. Região - Santa Catarina

Quadro dos Créditos Orçamentários

Recursos de Todas as Fontes

Programática	Programa/Ação/Localização	Funcional	Esf	GND	RP	Mod	IU	Fte	Valor
0089	Previdência de Inativos e Pensionistas da União								228.890.091
	Operações Especiais								228.890.091
0089 0181	Aposentadorias e Pensões Civis da União	09 272							228.890.091
0089 0181 0042	Aposentadorias e Pensões Civis da União - No Estado de Santa Catarina (Seq: 518)								228.890.091
			S	1 - PES	1	90	0	100	63.767.197
			S	1 - PES	1	90	0	156	42.741.741
			S	1 - PES	1	90	0	169	122.381.153
0571	Prestação Jurisdicional Trabalhista								532.116.800
	Atividades								469.601.689
0571 2004	Assistência Médica e Odontológica aos Servidores Civis, Empregados, Militares e seus Dependentes	02 301							14.197.740
0571 2004 0042	Assistência Médica e Odontológica aos Servidores Civis, Empregados, Militares e seus Dependentes - No Estado de Santa Catarina (Seq: 519)								14.197.740
			S	3 - ODC	1	90	0	100	14.197.740
0571 20TP	Ativos Civis da União	02 122							373.452.255
0571 20TP 0042	Ativos Civis da União - No Estado de Santa Catarina (Seq: 520)								373.452.255
			F	1 - PES	1	90	0	100	373.390.446
			F	1 - PES	1	91	0	100	61.809
0571 212B	Benefícios Obrigatórios aos Servidores Civis, Empregados, Militares e seus Dependentes	02 331							21.160.563
0571 212B 0042	Benefícios Obrigatórios aos Servidores Civis, Empregados, Militares e seus Dependentes - No Estado de Santa Catarina (Seq: 521)								21.160.563
			F	3 - ODC	1	90	0	100	21.160.563
0571 216H	Ajuda de Custo para Moradia ou Auxílio-Moradia a Agentes Públicos	02 122							6.829.259
0571 216H 0042	Ajuda de Custo para Moradia ou Auxílio-Moradia a Agentes Públicos - No Estado de Santa Catarina (Seq: 522) Produto: Agente público beneficiado (unidade): 130								6.829.259
			F	3 - ODC	2	90	0	100	6.829.259
0571 219I	Publicidade Institucional e de Utilidade Pública	02 131							402.172
0571 219I 0042	Publicidade Institucional e de Utilidade Pública - No Estado de Santa Catarina (Seq: 523) Produto: Conteúdo divulgado (unidade): 700								402.172
			F	3 - ODC	2	90	0	100	342.172
			F	4 - INV	2	90	0	100	60.000
0571 4224	Assistência Jurídica a Pessoas Carentes	02 061							8.664.370
0571 4224 0042	Assistência Jurídica a Pessoas Carentes - No Estado de Santa Catarina (Seq: 524) Produto: Pessoa assistida (unidade): 9.960								8.664.370
			F	3 - ODC	1	90	0	100	7.220.308
			F	3 - ODC	1	91	0	100	1.444.062
0571 4256	Apreciação de Causas na Justiça do Trabalho	02 122							44.895.330
0571 4256 0042	Apreciação de Causas na Justiça do Trabalho - No Estado de Santa Catarina (Seq: 525) Produto: Processo julgado (unidade): 128.367								44.895.330
			F	3 - ODC	2	90	0	100	37.305.917
			F	3 - ODC	2	90	0	150	54.065
			F	3 - ODC	2	90	0	181	4.194.011
			F	3 - ODC	2	91	0	100	83.160
			F	4 - INV	2	90	0	100	3.258.177
	Operações Especiais								62.515.111
0571 09HB	Contribuição da União, de suas Autarquias e Fundações para o Custeio do Regime de Previdência dos Servidores Públicos Federais	02 846							62.515.111
0571 09HB 0042	Contribuição da União, de suas Autarquias e Fundações para o Custeio do Regime de Previdência dos Servidores Públicos Federais - No Estado de Santa Catarina (Seq: 526)								62.515.111
			F	1 - PES	0	91	0	100	62.515.111
Total									761.006.891

15114 - Tribunal Regional do Trabalho da 13a. Região - Paraíba

Órgão: 15000 - Justiça do Trabalho

R\$ 1,00

Unidade: 15114 - Tribunal Regional do Trabalho da 13a. Região - Paraíba

Quadro Síntese			Recursos de Todas as Fontes					
Código / Especificação		Lei+Créditos 2017	Empenhado 2017	PLO 2018	LOA 2018	PLO 2019		
Total		428.530.647	423.115.990	441.450.572	441.450.572	422.609.309		
Programa								
0089	Previdência de Inativos e Pensionistas da União	82.955.204	82.955.204	81.501.507	81.501.507	92.687.152		
0571	Prestação Jurisdicional Trabalhista	345.397.284	339.982.627	359.949.065	359.949.065	329.922.157		
0909	Operações Especiais: Outros Encargos Especiais	178.159	178.159					
Função								
02	Judiciária	345.397.284	339.982.627	359.949.065	359.949.065	329.922.157		
09	Previdência Social	83.133.363	83.133.363	81.501.507	81.501.507	92.687.152		
Subfunção								
061	Ação Judiciária	2.675.200	2.674.739	1.781.926	1.781.926	2.792.641		
122	Administração Geral	275.833.130	273.577.285	286.749.608	286.749.608	264.874.775		
131	Comunicação Social	163.991	72.096	465.454	465.454	72.096		
272	Previdência do Regime Estatutário	82.955.204	82.955.204	81.501.507	81.501.507	92.687.152		
274	Previdência Especial	178.159	178.159					
301	Atenção Básica	7.218.620	7.218.620	6.808.620	6.808.620	6.808.620		
331	Proteção e Benefícios ao Trabalhador	13.238.596	13.182.502	13.268.724	13.268.724	13.656.020		
846	Outros Encargos Especiais	46.267.747	43.257.384	50.874.733	50.874.733	41.718.005		
Grupo de Despesa								
1	Pessoal e Encargos Sociais	369.761.588	366.751.225	375.443.065	375.443.065	374.943.802		
3	Outras Despesas Correntes	45.294.079	43.930.955	49.065.799	49.065.799	47.289.553		
4	Investimentos	13.474.980	12.433.809	16.941.708	16.941.708	375.954		
Fonte	1-PES	2-JUR	3-ODC	4-INV	5-IFI	6-AMT	9-RES	Total
100	293.845.544		46.070.264	375.954				340.291.762
156	28.332.822							28.332.822
169	52.765.436							52.765.436
181			1.219.289					1.219.289
Total	374.943.802		47.289.553	375.954				422.609.309

Órgão: 15000 - Justiça do Trabalho

R\$ 1,00

Unidade: 15114 - Tribunal Regional do Trabalho da 13a. Região - Paraíba

Quadro dos Créditos Orçamentários

Recursos de Todas as Fontes

Programática	Programa/Ação/Localização	Funcional	Esf	GND	RP	Mod	IU	Fte	Valor
0089	Previdência de Inativos e Pensionistas da União								92.687.152
	Operações Especiais								92.687.152
0089 0181	Aposentadorias e Pensões Civis da União	09 272							92.687.152
0089 0181 0025	Aposentadorias e Pensões Civis da União - No Estado da Paraíba (Seq: 527)								92.687.152
			S	1 - PES	1	90	0	100	11.588.894
			S	1 - PES	1	90	0	156	28.332.822
			S	1 - PES	1	90	0	169	52.765.436
0571	Prestação Jurisdicional Trabalhista								329.922.157
	Atividades								288.204.152
0571 2004	Assistência Médica e Odontológica aos Servidores Civis, Empregados, Militares e seus Dependentes	02 301							6.808.620
0571 2004 0025	Assistência Médica e Odontológica aos Servidores Civis, Empregados, Militares e seus Dependentes - No Estado da Paraíba (Seq: 528)								6.808.620
			S	3 - ODC	1	90	0	100	6.808.620
0571 20TP	Ativos Civis da União	02 122							240.538.645
0571 20TP 0025	Ativos Civis da União - No Estado da Paraíba (Seq: 529)								240.538.645
			F	1 - PES	1	90	0	100	240.538.645
0571 212B	Benefícios Obrigatórios aos Servidores Civis, Empregados, Militares e seus Dependentes	02 331							13.656.020
0571 212B 0025	Benefícios Obrigatórios aos Servidores Civis, Empregados, Militares e seus Dependentes - No Estado da Paraíba (Seq: 530)								13.656.020
			F	3 - ODC	1	90	0	100	13.656.020
0571 216H	Ajuda de Custo para Moradia ou Auxílio-Moradia a Agentes Públicos	02 122							3.677.294
0571 216H 0025	Ajuda de Custo para Moradia ou Auxílio-Moradia a Agentes Públicos - No Estado da Paraíba (Seq: 531) Produto: Agente público beneficiado (unidade): 71								3.677.294
			F	3 - ODC	2	90	0	100	3.677.294
0571 219I	Publicidade Institucional e de Utilidade Pública	02 131							72.096
0571 219I 0025	Publicidade Institucional e de Utilidade Pública - No Estado da Paraíba (Seq: 532) Produto: Conteúdo divulgado (unidade): 1								72.096
			F	3 - ODC	2	90	0	100	65.476
			F	4 - INV	2	90	0	100	6.620
0571 4224	Assistência Jurídica a Pessoas Carentes	02 061							2.792.641
0571 4224 0025	Assistência Jurídica a Pessoas Carentes - No Estado da Paraíba (Seq: 533) Produto: Pessoa assistida (unidade): 2.700								2.792.641
			F	3 - ODC	1	90	0	100	2.792.641
0571 4256	Apreciação de Causas na Justiça do Trabalho	02 122							20.658.836
0571 4256 0025	Apreciação de Causas na Justiça do Trabalho - No Estado da Paraíba (Seq: 534) Produto: Processo julgado (unidade): 51.820								20.658.836
			F	3 - ODC	2	90	0	100	19.070.213
			F	3 - ODC	2	90	0	181	1.219.289
			F	4 - INV	2	90	0	100	369.334
	Operações Especiais								41.718.005
0571 09HB	Contribuição da União, de suas Autarquias e Fundações para o Custeio do Regime de Previdência dos Servidores Públicos Federais	02 846							41.718.005
0571 09HB 0025	Contribuição da União, de suas Autarquias e Fundações para o Custeio do Regime de Previdência dos Servidores Públicos Federais - No Estado da Paraíba (Seq: 535)								41.718.005
			F	1 - PES	0	91	0	100	41.718.005
Total									422.609.309

15115 - Tribunal Regional do Trabalho da 14a. Região - Rondônia/Acre

Órgão: 15000 - Justiça do Trabalho

R\$ 1,00

Unidade: 15115 - Tribunal Regional do Trabalho da 14a. Região - Rondônia/Acre

Quadro Síntese		Recursos de Todas as Fontes			
Código / Especificação	Lei+Créditos 2017	Empenhado 2017	PLO 2018	LOA 2018	PLO 2019
Total	328.955.025	325.589.062	340.069.555	340.069.555	347.525.647
Programa					
0089 Previdência de Inativos e Pensionistas da União	65.550.146	65.272.308	59.492.052	59.492.052	60.788.592
0571 Prestação Jurisdicional Trabalhista	263.404.879	260.316.754	280.577.503	280.577.503	286.737.055
Função					
02 Judiciária	263.404.879	260.316.754	280.577.503	280.577.503	286.737.055
09 Previdência Social	65.550.146	65.272.308	59.492.052	59.492.052	60.788.592
Subfunção					
061 Ação Judiciária	1.344.000	1.344.000	619.773	619.773	1.403.002
122 Administração Geral	207.793.787	206.970.828	222.084.520	222.084.520	234.480.368
131 Comunicação Social	229.955	177.350	241.586	241.586	214.061
272 Previdência do Regime Estatutário	65.550.146	65.272.308	59.492.052	59.492.052	60.788.592
301 Atenção Básica	9.811.740	9.806.112	9.811.740	9.811.740	9.811.740
331 Proteção e Benefícios ao Trabalhador	10.619.208	10.619.175	10.440.072	10.440.072	10.746.355
846 Outros Encargos Especiais	33.606.189	31.399.290	37.379.812	37.379.812	30.081.529
Grupo de Despesa					
1 Pessoal e Encargos Sociais	277.973.496	275.488.759	287.265.307	287.265.307	284.663.525
3 Outras Despesas Correntes	47.653.521	46.785.477	50.652.931	50.652.931	49.386.505
4 Investimentos	3.328.008	3.314.827	2.151.317	2.151.317	475.617
5 Inversões Financeiras					13.000.000
Fonte					
100	229.114.516				288.344.445
150		45.754.312	475.617	13.000.000	53.144
156	20.410.786	53.144			20.410.786
169	35.138.223				35.138.223
181		3.579.049			3.579.049
Total	284.663.525	49.386.505	475.617	13.000.000	347.525.647

Órgão: 15000 - Justiça do Trabalho

R\$ 1,00

Unidade: 15115 - Tribunal Regional do Trabalho da 14a. Região - Rondônia/Acre

Quadro dos Créditos Orçamentários

Recursos de Todas as Fontes

Programática	Programa/Ação/Localização	Funcional	Esf	GND	RP	Mod	IU	Fte	Valor
0089	Previdência de Inativos e Pensionistas da União								60.788.592
Operações Especiais									60.788.592
0089 0181	Aposentadorias e Pensões Civis da União	09 272							60.788.592
0089 0181 6020	Aposentadorias e Pensões Civis da União - Na 14ª Região da Justiça do Trabalho - AC, RO (Seq: 536)		S	1 - PES	1	90	0	100	5.239.583
			S	1 - PES	1	90	0	156	20.410.786
			S	1 - PES	1	90	0	169	35.138.223
0571	Prestação Jurisdicional Trabalhista								286.737.055
Atividades									243.655.526
0571 2004	Assistência Médica e Odontológica aos Servidores Civis, Empregados, Militares e seus Dependentes	02 301							9.811.740
0571 2004 6020	Assistência Médica e Odontológica aos Servidores Civis, Empregados, Militares e seus Dependentes - Na 14ª Região da Justiça do Trabalho - AC, RO (Seq: 537)		S	3 - ODC	1	90	0	100	9.811.740
0571 20TP	Ativos Civis da União	02 122							193.793.404
0571 20TP 6020	Ativos Civis da União - Na 14ª Região da Justiça do Trabalho - AC, RO (Seq: 538)		F	1 - PES	1	90	0	100	193.793.404
0571 212B	Benefícios Obrigatórios aos Servidores Civis, Empregados, Militares e seus Dependentes	02 331							10.746.355
0571 212B 6020	Benefícios Obrigatórios aos Servidores Civis, Empregados, Militares e seus Dependentes - Na 14ª Região da Justiça do Trabalho - AC, RO (Seq: 539)		F	3 - ODC	1	90	0	100	10.746.355
0571 216H	Ajuda de Custo para Moradia ou Auxílio-Moradia a Agentes Públicos	02 122							3.300.000
0571 216H 6020	Ajuda de Custo para Moradia ou Auxílio-Moradia a Agentes Públicos - Na 14ª Região da Justiça do Trabalho - AC, RO (Seq: 540) Produto: Agente público beneficiado (unidade): 68		F	3 - ODC	2	90	0	100	3.300.000
0571 219I	Publicidade Institucional e de Utilidade Pública	02 131							214.061
0571 219I 6020	Publicidade Institucional e de Utilidade Pública - Na 14ª Região da Justiça do Trabalho - AC, RO (Seq: 541) Produto: Conteúdo divulgado (unidade): 1.100		F	3 - ODC	2	90	0	100	214.061
0571 4224	Assistência Jurídica a Pessoas Carentes	02 061							1.403.002
0571 4224 6020	Assistência Jurídica a Pessoas Carentes - Na 14ª Região da Justiça do Trabalho - AC, RO (Seq: 542) Produto: Pessoa assistida (unidade): 660		F	3 - ODC	1	90	0	100	1.169.169
			F	3 - ODC	1	91	0	100	233.833
0571 4256	Apreciação de Causas na Justiça do Trabalho	02 122							24.386.964
0571 4256 6020	Apreciação de Causas na Justiça do Trabalho - Na 14ª Região da Justiça do Trabalho - AC, RO (Seq: 543) Produto: Processo julgado (unidade): 37.125		F	3 - ODC	2	90	0	100	20.211.150
			F	3 - ODC	2	90	0	150	53.144
			F	3 - ODC	2	90	0	181	3.579.049
			F	3 - ODC	2	91	0	100	68.004
			F	4 - INV	2	90	0	100	475.617
Projetos									13.000.000
0571 15RJ	Aquisição de Edifício para abrigar as Varas do Trabalho do Município de Porto Velho	02 122							13.000.000
0571 15RJ 0116	Aquisição de Edifício para abrigar as Varas do Trabalho do Município de Porto Velho - No Município de Porto Velho - RO (Seq: 544) Produto: Edifício adquirido (unidade): 450		F	5 - IFI	2	91	0	100	13.000.000
Operações Especiais									30.081.529
0571 09HB	Contribuição da União, de suas Autarquias e Fundações para o Custeio do Regime de Previdência dos Servidores Públicos Federais	02 846							30.081.529
0571 09HB 6020	Contribuição da União, de suas Autarquias e Fundações para o Custeio do Regime de Previdência dos Servidores Públicos Federais - Na 14ª Região da Justiça do Trabalho - AC, RO (Seq: 545)		F	1 - PES	0	91	0	100	30.081.529
Total									347.525.647

15116 - Tribunal Regional do Trabalho da 15a. Região - Campinas/SP

Órgão: 15000 - Justiça do Trabalho

R\$ 1,00

Unidade: 15116 - Tribunal Regional do Trabalho da 15a. Região - Campinas/SP

Quadro Síntese			Recursos de Todas as Fontes					
Código / Especificação		Lei+Créditos 2017	Empenhado 2017	PLO 2018	LOA 2018	PLO 2019		
Total		1.619.851.824	1.613.679.080	1.644.847.161	1.644.847.161	1.572.993.796		
Programa								
0089	Previdência de Inativos e Pensionistas da União	311.874.720	311.874.720	302.217.966	302.217.966	317.349.491		
0571	Prestação Jurisdicional Trabalhista	1.307.977.104	1.301.804.360	1.342.629.195	1.342.629.195	1.255.644.305		
Função								
02	Judiciária	1.307.977.104	1.301.804.360	1.342.629.195	1.342.629.195	1.255.644.305		
09	Previdência Social	311.874.720	311.874.720	302.217.966	302.217.966	317.349.491		
Subfunção								
061	Ação Judiciária	18.000.000	18.000.000	24.000.000	24.000.000	18.790.200		
122	Administração Geral	1.041.662.089	1.036.387.014	1.055.269.172	1.055.269.172	1.003.409.409		
131	Comunicação Social	242.012	183.400	363.000	363.000	183.400		
272	Previdência do Regime Estatutário	311.874.720	311.874.720	302.217.966	302.217.966	317.349.491		
301	Atenção Básica	39.223.740	39.223.740	39.223.740	39.223.740	39.223.740		
331	Proteção e Benefícios ao Trabalhador	50.783.508	49.944.451	49.856.748	49.856.748	51.305.036		
846	Outros Encargos Especiais	158.065.755	158.065.755	173.916.535	173.916.535	142.732.520		
Grupo de Despesa								
1	Pessoal e Encargos Sociais	1.331.932.239	1.331.932.239	1.344.851.224	1.344.851.224	1.311.876.590		
3	Outras Despesas Correntes	247.829.585	246.732.229	283.306.453	283.306.453	256.833.863		
4	Investimentos	40.090.000	35.014.612	16.689.484	16.689.484	4.283.343		
Fonte	1-PES	2-JUR	3-ODC	4-INV	5-IFI	6-AMT	9-RES	Total
100	1.034.297.022		236.309.318	1.907.948				1.272.514.288
150			613.128					613.128
156	96.937.661							96.937.661
169	180.641.907							180.641.907
181			19.911.417	2.375.395				22.286.812
Total	1.311.876.590		256.833.863	4.283.343				1.572.993.796

Órgão: 15000 - Justiça do Trabalho

R\$ 1,00

Unidade: 15116 - Tribunal Regional do Trabalho da 15a. Região - Campinas/SP

Quadro dos Créditos Orçamentários

Recursos de Todas as Fontes

Programática	Programa/Ação/Localização	Funcional	Esf	GND	RP	Mod	IU	Fte	Valor
0089	Previdência de Inativos e Pensionistas da União								317.349.491
	Operações Especiais								317.349.491
0089 0181	Aposentadorias e Pensões Civis da União	09 272							317.349.491
0089 0181 0035	Aposentadorias e Pensões Civis da União - No Estado de São Paulo (Seq: 546)								317.349.491
			S	1 - PES	1	90	0	100	39.769.923
			S	1 - PES	1	90	0	156	96.937.661
			S	1 - PES	1	90	0	169	180.641.907
0571	Prestação Jurisdicional Trabalhista								1.255.644.305
	Atividades								1.112.911.785
0571 2004	Assistência Médica e Odontológica aos Servidores Civis, Empregados, Militares e seus Dependentes	02 301							39.223.740
0571 2004 0035	Assistência Médica e Odontológica aos Servidores Civis, Empregados, Militares e seus Dependentes - No Estado de São Paulo (Seq: 547)								39.223.740
			S	3 - ODC	1	90	0	100	39.223.740
0571 20TP	Ativos Civis da União	02 122							851.794.579
0571 20TP 0035	Ativos Civis da União - No Estado de São Paulo (Seq: 548)								851.794.579
			F	1 - PES	1	90	0	100	851.050.567
			F	1 - PES	1	91	0	100	744.012
0571 212B	Benefícios Obrigatórios aos Servidores Civis, Empregados, Militares e seus Dependentes	02 331							51.305.036
0571 212B 0035	Benefícios Obrigatórios aos Servidores Civis, Empregados, Militares e seus Dependentes - No Estado de São Paulo (Seq: 549)								51.305.036
			F	3 - ODC	1	90	0	100	51.305.036
0571 216H	Ajuda de Custo para Moradia ou Auxílio-Moradia a Agentes Públicos	02 122							21.300.000
0571 216H 0035	Ajuda de Custo para Moradia ou Auxílio-Moradia a Agentes Públicos - No Estado de São Paulo (Seq: 550) Produto: Agente público beneficiado (unidade): 418								21.300.000
			F	3 - ODC	2	90	0	100	21.300.000
0571 219I	Publicidade Institucional e de Utilidade Pública	02 131							183.400
0571 219I 0035	Publicidade Institucional e de Utilidade Pública - No Estado de São Paulo (Seq: 551) Produto: Conteúdo divulgado (unidade): 603								183.400
			F	3 - ODC	2	90	0	100	68.400
			F	3 - ODC	2	91	0	100	115.000
0571 4224	Assistência Jurídica a Pessoas Carentes	02 061							18.790.200
0571 4224 0035	Assistência Jurídica a Pessoas Carentes - No Estado de São Paulo (Seq: 552) Produto: Pessoa assistida (unidade): 18.000								18.790.200
			F	3 - ODC	1	90	0	100	18.790.200
0571 4256	Apreciação de Causas na Justiça do Trabalho	02 122							130.314.830
0571 4256 0035	Apreciação de Causas na Justiça do Trabalho - No Estado de São Paulo (Seq: 553) Produto: Processo julgado (unidade): 450.000								130.314.830
			F	3 - ODC	2	90	0	100	105.456.542
			F	3 - ODC	2	90	0	150	613.128
			F	3 - ODC	2	90	0	181	19.911.417
			F	3 - ODC	2	91	0	100	50.400
			F	4 - INV	2	90	0	100	1.907.948
			F	4 - INV	2	90	0	181	2.375.395
	Operações Especiais								142.732.520
0571 09HB	Contribuição da União, de suas Autarquias e Fundações para o Custeio do Regime de Previdência dos Servidores Públicos Federais	02 846							142.732.520
0571 09HB 0035	Contribuição da União, de suas Autarquias e Fundações para o Custeio do Regime de Previdência dos Servidores Públicos Federais - No Estado de São Paulo (Seq: 554)								142.732.520
			F	1 - PES	0	91	0	100	142.732.520
Total									1.572.993.796

15117 - Tribunal Regional do Trabalho da 16a. Região - Maranhão

Órgão: 15000 - Justiça do Trabalho

R\$ 1,00

Unidade: 15117 - Tribunal Regional do Trabalho da 16a. Região - Maranhão

Quadro Síntese			Recursos de Todas as Fontes					
Código / Especificação		Lei+Créditos 2017	Empenhado 2017	PLO 2018	LOA 2018	PLO 2019		
Total		215.207.860	213.438.113	221.318.635	221.318.635	218.001.257		
Programa								
0089	Previdência de Inativos e Pensionistas da União	20.458.762	20.458.762	17.356.807	17.356.807	22.813.074		
0571	Prestação Jurisdicional Trabalhista	194.749.098	192.979.351	203.961.828	203.961.828	195.188.183		
Função								
02	Judiciária	194.749.098	192.979.351	203.961.828	203.961.828	195.188.183		
09	Previdência Social	20.458.762	20.458.762	17.356.807	17.356.807	22.813.074		
Subfunção								
061	Ação Judiciária	337.316	336.486	250.000	250.000	352.124		
122	Administração Geral	158.340.494	157.814.459	164.945.842	164.945.842	159.398.602		
131	Comunicação Social	146.833	124.983	250.000	250.000	150.000		
272	Previdência do Regime Estatutário	20.458.762	20.458.762	17.356.807	17.356.807	22.813.074		
301	Atenção Básica	3.975.780	3.973.684	3.975.780	3.975.780	3.975.780		
331	Proteção e Benefícios ao Trabalhador	7.976.681	7.873.015	7.930.560	7.930.560	8.162.517		
846	Outros Encargos Especiais	23.971.994	22.856.724	26.609.646	26.609.646	23.149.160		
Grupo de Despesa								
1	Pessoal e Encargos Sociais	176.751.582	175.636.302	179.745.619	179.745.619	179.753.741		
3	Outras Despesas Correntes	35.456.278	35.250.145	37.296.084	37.296.084	36.599.584		
4	Investimentos	3.000.000	2.551.666	4.276.932	4.276.932	1.647.932		
Fonte	1-PES	2-JUR	3-ODC	4-INV	5-IFI	6-AMT	9-RES	Total
100	156.940.667		35.063.672	1.647.932				193.652.271
150			71.639					71.639
156	15.682.340							15.682.340
169	7.130.734							7.130.734
181			1.464.273					1.464.273
Total	179.753.741		36.599.584	1.647.932				218.001.257

Órgão: 15000 - Justiça do Trabalho

R\$ 1,00

Unidade: 15117 - Tribunal Regional do Trabalho da 16a. Região - Maranhão

Quadro dos Créditos Orçamentários

Recursos de Todas as Fontes

Programática	Programa/Ação/Localização	Funcional	Esf	GND	RP	Mod	IU	Fte	Valor
0089	Previdência de Inativos e Pensionistas da União								22.813.074
	Operações Especiais								22.813.074
0089 0181	Aposentadorias e Pensões Civis da União	09 272							22.813.074
0089 0181 0021	Aposentadorias e Pensões Civis da União - No Estado do Maranhão (Seq: 555)		S	1 - PES	1	90	0	156	15.682.340
			S	1 - PES	1	90	0	169	7.130.734
0571	Prestação Jurisdicional Trabalhista								195.188.183
	Atividades								172.039.023
0571 2004	Assistência Médica e Odontológica aos Servidores Civis, Empregados, Militares e seus Dependentes	02 301							3.975.780
0571 2004 0021	Assistência Médica e Odontológica aos Servidores Civis, Empregados, Militares e seus Dependentes - No Estado do Maranhão (Seq: 556)		S	3 - ODC	1	90	0	100	3.975.780
0571 20TP	Ativos Civis da União	02 122							133.791.507
0571 20TP 0021	Ativos Civis da União - No Estado do Maranhão (Seq: 557)		F	1 - PES	1	90	0	100	133.791.507
			F	1 - PES	1	91	0	100	133.439.884
									351.623
0571 212B	Benefícios Obrigatórios aos Servidores Civis, Empregados, Militares e seus Dependentes	02 331							8.162.517
0571 212B 0021	Benefícios Obrigatórios aos Servidores Civis, Empregados, Militares e seus Dependentes - No Estado do Maranhão (Seq: 558)		F	3 - ODC	1	90	0	100	8.162.517
0571 216H	Ajuda de Custo para Moradia ou Auxílio-Moradia a Agentes Públicos	02 122							3.260.885
0571 216H 0021	Ajuda de Custo para Moradia ou Auxílio-Moradia a Agentes Públicos - No Estado do Maranhão (Seq: 559) Produto: Agente público beneficiado (unidade): 66		F	3 - ODC	2	90	0	100	3.260.885
0571 219I	Publicidade Institucional e de Utilidade Pública	02 131							150.000
0571 219I 0021	Publicidade Institucional e de Utilidade Pública - No Estado do Maranhão (Seq: 560) Produto: Conteúdo divulgado (unidade): 600		F	3 - ODC	2	90	0	100	140.744
			F	4 - INV	2	90	0	100	9.256
0571 4224	Assistência Jurídica a Pessoas Carentes	02 061							352.124
0571 4224 0021	Assistência Jurídica a Pessoas Carentes - No Estado do Maranhão (Seq: 561) Produto: Pessoa assistida (unidade): 180		F	3 - ODC	1	90	0	100	352.124
			F	3 - ODC	1	91	0	100	292.967
									59.157
0571 4256	Apreciação de Causas na Justiça do Trabalho	02 122							22.346.210
0571 4256 0021	Apreciação de Causas na Justiça do Trabalho - No Estado do Maranhão (Seq: 562) Produto: Processo julgado (unidade): 55.917		F	3 - ODC	2	90	0	100	19.089.622
			F	3 - ODC	2	90	0	150	71.639
			F	3 - ODC	2	90	0	181	1.464.273
			F	3 - ODC	2	91	0	100	82.000
			F	4 - INV	2	90	0	100	1.638.676
	Operações Especiais								23.149.160
0571 09HB	Contribuição da União, de suas Autarquias e Fundações para o Custeio do Regime de Previdência dos Servidores Públicos Federais	02 846							23.149.160
0571 09HB 0021	Contribuição da União, de suas Autarquias e Fundações para o Custeio do Regime de Previdência dos Servidores Públicos Federais - No Estado do Maranhão (Seq: 563)		F	1 - PES	0	91	0	100	23.149.160
Total									218.001.257

15118 - Tribunal Regional do Trabalho da 17a. Região - Espírito Santo

Órgão: 15000 - Justiça do Trabalho

R\$ 1,00

Unidade: 15118 - Tribunal Regional do Trabalho da 17a. Região - Espírito Santo

Quadro Síntese			Recursos de Todas as Fontes					
Código / Especificação			Lei+Créditos 2017	Empenhado 2017	PLO 2018	LOA 2018	PLO 2019	
Total			321.899.070	317.298.028	328.417.642	328.417.642	320.376.956	
Programa								
0089	Previdência de Inativos e Pensionistas da União		32.196.177	31.501.724	31.647.000	31.647.000	36.435.000	
0571	Prestação Jurisdicional Trabalhista		289.702.893	285.796.304	296.770.642	296.770.642	283.941.956	
Função								
02	Judiciária		289.702.893	285.796.304	296.770.642	296.770.642	283.941.956	
09	Previdência Social		32.196.177	31.501.724	31.647.000	31.647.000	36.435.000	
Subfunção								
061	Ação Judiciária		1.700.000	1.541.619	2.400.000	2.400.000	1.774.630	
122	Administração Geral		238.132.890	236.704.073	240.950.447	240.950.447	235.009.686	
131	Comunicação Social		39.156	9.598	40.000	40.000	25.000	
272	Previdência do Regime Estatutário		32.196.177	31.501.724	31.647.000	31.647.000	36.435.000	
301	Atenção Básica		6.288.900	6.282.422	6.303.780	6.303.780	6.303.780	
331	Proteção e Benefícios ao Trabalhador		10.257.192	10.231.130	10.201.104	10.201.104	10.499.747	
846	Outros Encargos Especiais		33.284.755	31.027.463	36.875.311	36.875.311	30.329.113	
Grupo de Despesa								
1	Pessoal e Encargos Sociais		240.003.796	236.816.954	245.999.512	245.999.512	244.948.741	
3	Outras Despesas Correntes		41.982.377	40.725.353	49.275.134	49.275.134	43.541.329	
4	Investimentos		39.912.897	39.755.722	33.142.996	33.142.996	31.886.886	
Fonte	1-PES	2-JUR	3-ODC	4-INV	5-IFI	6-AMT	9-RES	Total
100	208.513.741		33.431.230	31.886.886				273.831.857
150			69.086					69.086
156	20.546.380							20.546.380
169	15.888.620							15.888.620
181			10.041.013					10.041.013
Total	244.948.741		43.541.329	31.886.886				320.376.956

Órgão: 15000 - Justiça do Trabalho

R\$ 1,00

Unidade: 15118 - Tribunal Regional do Trabalho da 17a. Região - Espírito Santo

Quadro dos Créditos Orçamentários

Recursos de Todas as Fontes

Programática	Programa/Ação/Localização	Funcional	Esf	GND	RP	Mod	IU	Fte	Valor
0089	Previdência de Inativos e Pensionistas da União								36.435.000
	Operações Especiais								36.435.000
0089 0181	Aposentadorias e Pensões Civis da União	09 272							36.435.000
0089 0181 0032	Aposentadorias e Pensões Civis da União - No Estado do Espírito Santo (Seq: 564)		S	1 - PES	1	90	0	156	20.546.380
			S	1 - PES	1	90	0	169	15.888.620
0571	Prestação Jurisdicional Trabalhista								283.941.956
	Atividades								223.612.843
0571 2004	Assistência Médica e Odontológica aos Servidores Civis, Empregados, Militares e seus Dependentes	02 301							6.303.780
0571 2004 0032	Assistência Médica e Odontológica aos Servidores Civis, Empregados, Militares e seus Dependentes - No Estado do Espírito Santo (Seq: 565)		S	3 - ODC	1	90	0	100	6.303.780
0571 20TP	Ativos Civis da União	02 122							178.184.628
0571 20TP 0032	Ativos Civis da União - No Estado do Espírito Santo (Seq: 566)		F	1 - PES	1	90	0	100	178.184.628
0571 212B	Benefícios Obrigatórios aos Servidores Civis, Empregados, Militares e seus Dependentes	02 331							10.499.747
0571 212B 0032	Benefícios Obrigatórios aos Servidores Civis, Empregados, Militares e seus Dependentes - No Estado do Espírito Santo (Seq: 567)		F	3 - ODC	1	90	0	100	10.499.747
0571 216H	Ajuda de Custo para Moradia ou Auxílio-Moradia a Agentes Públicos	02 122							3.660.000
0571 216H 0032	Ajuda de Custo para Moradia ou Auxílio-Moradia a Agentes Públicos - No Estado do Espírito Santo (Seq: 568) Produto: Agente público beneficiado (unidade): 75		F	3 - ODC	2	90	0	100	3.660.000
0571 219I	Publicidade Institucional e de Utilidade Pública	02 131							25.000
0571 219I 0032	Publicidade Institucional e de Utilidade Pública - No Estado do Espírito Santo (Seq: 569) Produto: Conteúdo divulgado (unidade): 10		F	3 - ODC	2	90	0	100	25.000
0571 4224	Assistência Jurídica a Pessoas Carentes	02 061							1.774.630
0571 4224 0032	Assistência Jurídica a Pessoas Carentes - No Estado do Espírito Santo (Seq: 570) Produto: Pessoa assistida (unidade): 1.775		F	3 - ODC	1	90	0	100	1.774.630
0571 4256	Apreciação de Causas na Justiça do Trabalho	02 122							23.165.058
0571 4256 0032	Apreciação de Causas na Justiça do Trabalho - No Estado do Espírito Santo (Seq: 571) Produto: Processo julgado (unidade): 60.000		F	3 - ODC	2	90	0	100	11.168.073
			F	3 - ODC	2	90	0	150	69.086
			F	3 - ODC	2	90	0	181	10.041.013
			F	4 - INV	2	90	0	100	1.886.886
	Projetos								30.000.000
0571 1B51	Construção do Edifício-Sede do Tribunal Regional do Trabalho da 17ª Região em Vitória - ES	02 122							30.000.000
0571 1B51 3273	Construção do Edifício-Sede do Tribunal Regional do Trabalho da 17ª Região em Vitória - ES - No Município de Vitória - ES (Seq: 572) Produto: Edifício construído (% de execução física): 4		F	4 - INV	2	90	0	100	30.000.000
	Operações Especiais								30.329.113
0571 09HB	Contribuição da União, de suas Autarquias e Fundações para o Custeio do Regime de Previdência dos Servidores Públicos Federais	02 846							30.329.113
0571 09HB 0032	Contribuição da União, de suas Autarquias e Fundações para o Custeio do Regime de Previdência dos Servidores Públicos Federais - No Estado do Espírito Santo (Seq: 573)		F	1 - PES	0	91	0	100	30.329.113
Total									320.376.956

15119 - Tribunal Regional do Trabalho da 18a. Região - Goiás

Órgão: 15000 - Justiça do Trabalho

R\$ 1,00

Unidade: 15119 - Tribunal Regional do Trabalho da 18a. Região - Goiás

Quadro Síntese			Recursos de Todas as Fontes					
Código / Especificação			Lei+Créditos 2017	Empenhado 2017	PLO 2018	LOA 2018	PLO 2019	
Total			526.241.056	510.029.690	499.374.572	499.374.572	539.772.756	
Programa								
0089	Previdência de Inativos e Pensionistas da União		51.804.854	51.804.848	51.612.068	51.612.068	58.052.691	
0571	Prestação Jurisdicional Trabalhista		474.436.202	458.224.841	447.762.504	447.762.504	481.720.065	
Função								
02	Judiciária		474.436.202	458.224.841	447.762.504	447.762.504	481.720.065	
09	Previdência Social		51.804.854	51.804.848	51.612.068	51.612.068	58.052.691	
Subfunção								
061	Ação Judiciária		5.389.480	5.389.480	2.990.610	2.990.610	5.626.078	
122	Administração Geral		380.166.679	367.725.862	351.820.950	351.820.950	392.640.961	
131	Comunicação Social		506.094	497.970	357.994	357.994	89.630	
272	Previdência do Regime Estatutário		51.804.854	51.804.848	51.612.068	51.612.068	58.052.691	
301	Atenção Básica		12.175.240	12.175.240	10.953.996	10.953.996	10.953.996	
331	Proteção e Benefícios ao Trabalhador		20.196.400	20.196.397	20.074.788	20.074.788	20.664.219	
846	Outros Encargos Especiais		56.002.309	52.239.892	61.564.166	61.564.166	51.745.181	
Grupo de Despesa								
1	Pessoal e Encargos Sociais		409.409.243	405.646.801	418.397.371	418.397.371	428.955.642	
3	Outras Despesas Correntes		73.312.283	73.266.660	73.883.703	73.883.703	76.784.853	
4	Investimentos		43.519.530	31.116.229	7.093.498	7.093.498	34.032.261	
Fonte	1-PES	2-JUR	3-ODC	4-INV	5-IFI	6-AMT	9-RES	Total
100	370.902.951		73.777.630	34.032.261				478.712.842
150			1.067.208					1.067.208
156	35.054.641							35.054.641
169	22.998.050							22.998.050
181			1.940.015					1.940.015
Total	428.955.642		76.784.853	34.032.261				539.772.756

Órgão: 15000 - Justiça do Trabalho

R\$ 1,00

Unidade: 15119 - Tribunal Regional do Trabalho da 18a. Região - Goiás

Quadro dos Créditos Orçamentários

Recursos de Todas as Fontes

Programática	Programa/Ação/Localização	Funcional	Esf	GND	RP	Mod	IU	Fte	Valor
0089	Previdência de Inativos e Pensionistas da União								58.052.691
	Operações Especiais								58.052.691
0089 0181	Aposentadorias e Pensões Civis da União	09 272							58.052.691
0089 0181 0052	Aposentadorias e Pensões Civis da União - No Estado de Goiás (Seq: 574)		S	1 - PES	1	90	0	156	58.052.691
			S	1 - PES	1	90	0	169	35.054.641
									22.998.050
0571	Prestação Jurisdicional Trabalhista								481.720.065
	Atividades								397.374.928
0571 2004	Assistência Médica e Odontológica aos Servidores Civis, Empregados, Militares e seus Dependentes	02 301							10.953.996
0571 2004 0052	Assistência Médica e Odontológica aos Servidores Civis, Empregados, Militares e seus Dependentes - No Estado de Goiás (Seq: 575)		S	3 - ODC	1	90	0	100	10.953.996
									10.953.996
0571 20TP	Ativos Civis da União	02 122							319.157.770
0571 20TP 0052	Ativos Civis da União - No Estado de Goiás (Seq: 576)		F	1 - PES	1	90	0	100	319.157.770
									319.157.770
0571 212B	Benefícios Obrigatórios aos Servidores Civis, Empregados, Militares e seus Dependentes	02 331							20.664.219
0571 212B 0052	Benefícios Obrigatórios aos Servidores Civis, Empregados, Militares e seus Dependentes - No Estado de Goiás (Seq: 577)		F	3 - ODC	1	90	0	100	20.664.219
									20.664.219
0571 216H	Ajuda de Custo para Moradia ou Auxílio-Moradia a Agentes Públicos	02 122							5.801.671
0571 216H 0052	Ajuda de Custo para Moradia ou Auxílio-Moradia a Agentes Públicos - No Estado de Goiás (Seq: 578)		F	3 - ODC	2	90	0	100	5.801.671
	Produto: Agente público beneficiado (unidade): 112								5.801.671
0571 219I	Publicidade Institucional e de Utilidade Pública	02 131							89.630
0571 219I 0052	Publicidade Institucional e de Utilidade Pública - No Estado de Goiás (Seq: 579)		F	3 - ODC	2	90	0	100	89.630
	Produto: Conteúdo divulgado (unidade): 1.450								89.630
0571 4224	Assistência Jurídica a Pessoas Carentes	02 061							5.626.078
0571 4224 0052	Assistência Jurídica a Pessoas Carentes - No Estado de Goiás (Seq: 580)		F	3 - ODC	1	90	0	100	5.626.078
	Produto: Pessoa assistida (unidade): 3.126								5.626.078
0571 4256	Apreciação de Causas na Justiça do Trabalho	02 122							35.081.564
0571 4256 0052	Apreciação de Causas na Justiça do Trabalho - No Estado de Goiás (Seq: 581)		F	3 - ODC	2	90	0	100	35.081.564
	Produto: Processo julgado (unidade): 120.753		F	3 - ODC	2	90	0	150	30.600.610
			F	3 - ODC	2	90	0	181	1.067.208
			F	3 - ODC	2	91	0	100	1.940.015
			F	4 - INV	2	90	0	100	41.426
									1.432.305
	Projetos								32.599.956
0571 1B39	Construção do Complexo Trabalhista do Tribunal Regional do Trabalho da 18ª Região em Goiânia - GO	02 122							32.599.956
0571 1B39 5512	Construção do Complexo Trabalhista do Tribunal Regional do Trabalho da 18ª Região em Goiânia - GO - No Município de Goiânia - GO (Seq: 582)		F	4 - INV	2	90	0	100	32.599.956
	Produto: Complexo construído (% de execução física): 13								32.599.956
	Operações Especiais								51.745.181
0571 09HB	Contribuição da União, de suas Autarquias e Fundações para o Custeio do Regime de Previdência dos Servidores Públicos Federais	02 846							51.745.181
0571 09HB 0052	Contribuição da União, de suas Autarquias e Fundações para o Custeio do Regime de Previdência dos Servidores Públicos Federais - No Estado de Goiás (Seq: 583)		F	1 - PES	0	91	0	100	51.745.181
									51.745.181
Total									539.772.756

15120 - Tribunal Regional do Trabalho da 19a. Região - Alagoas

Órgão: 15000 - Justiça do Trabalho

R\$ 1,00

Unidade: 15120 - Tribunal Regional do Trabalho da 19a. Região - Alagoas

Quadro Síntese			Recursos de Todas as Fontes					
Código / Especificação		Lei+Créditos 2017	Empenhado 2017	PLO 2018	LOA 2018	PLO 2019		
Total		221.706.107	219.188.359	228.508.022	228.508.022	224.686.581		
Programa								
0089	Previdência de Inativos e Pensionistas da União	21.573.237	21.554.546	22.000.000	22.000.000	23.606.390		
0571	Prestação Jurisdicional Trabalhista	200.132.870	197.633.813	206.508.022	206.508.022	201.080.191		
Função								
02	Judiciária	200.132.870	197.633.813	206.508.022	206.508.022	201.080.191		
09	Previdência Social	21.573.237	21.554.546	22.000.000	22.000.000	23.606.390		
Subfunção								
061	Ação Judiciária	1.519.996	1.519.996	1.200.000	1.200.000	1.586.724		
122	Administração Geral	158.510.946	156.011.890	163.719.818	163.719.818	161.557.765		
131	Comunicação Social	293.666	293.665	285.000	285.000	240.000		
272	Previdência do Regime Estatutário	21.573.237	21.554.546	22.000.000	22.000.000	23.606.390		
301	Atenção Básica	5.893.080	5.893.080	5.743.080	5.743.080	5.743.080		
331	Proteção e Benefícios ao Trabalhador	8.504.064	8.504.063	8.439.552	8.439.552	8.679.670		
846	Outros Encargos Especiais	25.411.118	25.411.118	27.120.572	27.120.572	23.272.952		
Grupo de Despesa								
1	Pessoal e Encargos Sociais	181.823.328	181.804.637	183.414.213	183.414.213	186.268.575		
3	Outras Despesas Correntes	35.324.427	35.211.193	36.813.053	36.813.053	37.182.641		
4	Investimentos	4.558.352	2.172.529	8.280.756	8.280.756	1.235.365		
Fonte	1-PES	2-JUR	3-ODC	4-INV	5-IFI	6-AMT	9-RES	Total
100	162.662.185		35.131.785	1.235.365				199.029.335
150			320.386					320.386
156	15.766.202							15.766.202
169	7.840.188							7.840.188
181			1.730.470					1.730.470
Total	186.268.575		37.182.641	1.235.365				224.686.581

Órgão: 15000 - Justiça do Trabalho

R\$ 1,00

Unidade: 15120 - Tribunal Regional do Trabalho da 19a. Região - Alagoas

Quadro dos Créditos Orçamentários

Recursos de Todas as Fontes

Programática	Programa/Ação/Localização	Funcional	Esf	GND	RP	Mod	IU	Fte	Valor
0089	Previdência de Inativos e Pensionistas da União								23.606.390
	Operações Especiais								23.606.390
0089 0181	Aposentadorias e Pensões Civis da União	09 272							23.606.390
0089 0181 0027	Aposentadorias e Pensões Civis da União - No Estado de Alagoas (Seq: 584)		S	1 - PES	1	90	0	156	15.766.202
			S	1 - PES	1	90	0	169	7.840.188
0571	Prestação Jurisdicional Trabalhista								201.080.191
	Atividades								177.807.239
0571 2004	Assistência Médica e Odontológica aos Servidores Civis, Empregados, Militares e seus Dependentes	02 301							5.743.080
0571 2004 0027	Assistência Médica e Odontológica aos Servidores Civis, Empregados, Militares e seus Dependentes - No Estado de Alagoas (Seq: 585)		S	3 - ODC	1	90	0	100	5.743.080
0571 20TP	Ativos Civis da União	02 122							139.389.233
0571 20TP 0027	Ativos Civis da União - No Estado de Alagoas (Seq: 586)		F	1 - PES	1	90	0	100	139.389.233
			F	1 - PES	1	91	0	100	139.169.233
									220.000
0571 212B	Benefícios Obrigatórios aos Servidores Civis, Empregados, Militares e seus Dependentes	02 331							8.679.670
0571 212B 0027	Benefícios Obrigatórios aos Servidores Civis, Empregados, Militares e seus Dependentes - No Estado de Alagoas (Seq: 587)		F	3 - ODC	1	90	0	100	8.679.670
0571 216H	Ajuda de Custo para Moradia ou Auxílio-Moradia a Agentes Públicos	02 122							2.679.171
0571 216H 0027	Ajuda de Custo para Moradia ou Auxílio-Moradia a Agentes Públicos - No Estado de Alagoas (Seq: 588) Produto: Agente público beneficiado (unidade): 51		F	3 - ODC	2	90	0	100	2.679.171
0571 219I	Publicidade Institucional e de Utilidade Pública	02 131							240.000
0571 219I 0027	Publicidade Institucional e de Utilidade Pública - No Estado de Alagoas (Seq: 589) Produto: Conteúdo divulgado (unidade): 600		F	3 - ODC	2	90	0	100	240.000
0571 4224	Assistência Jurídica a Pessoas Carentes	02 061							1.586.724
0571 4224 0027	Assistência Jurídica a Pessoas Carentes - No Estado de Alagoas (Seq: 590) Produto: Pessoa assistida (unidade): 1.400		F	3 - ODC	1	90	0	100	1.322.270
			F	3 - ODC	1	91	0	100	264.454
0571 4256	Apreciação de Causas na Justiça do Trabalho	02 122							19.489.361
0571 4256 0027	Apreciação de Causas na Justiça do Trabalho - No Estado de Alagoas (Seq: 591) Produto: Processo julgado (unidade): 33.528		F	3 - ODC	2	90	0	100	16.143.140
			F	3 - ODC	2	90	0	150	320.386
			F	3 - ODC	2	90	0	181	1.730.470
			F	3 - ODC	2	91	0	100	60.000
			F	4 - INV	2	90	0	100	1.235.365
	Operações Especiais								23.272.952
0571 09HB	Contribuição da União, de suas Autarquias e Fundações para o Custeio do Regime de Previdência dos Servidores Públicos Federais	02 846							23.272.952
0571 09HB 0027	Contribuição da União, de suas Autarquias e Fundações para o Custeio do Regime de Previdência dos Servidores Públicos Federais - No Estado de Alagoas (Seq: 592)		F	1 - PES	0	91	0	100	23.272.952
Total									224.686.581

15121 - Tribunal Regional do Trabalho da 20a. Região - Sergipe

Órgão: 15000 - Justiça do Trabalho

R\$ 1,00

Unidade: 15121 - Tribunal Regional do Trabalho da 20a. Região - Sergipe

Quadro Síntese		Recursos de Todas as Fontes						
Código / Especificação		Lei+Créditos 2017	Empenhado 2017	PLO 2018	LOA 2018	PLO 2019		
Total		178.588.424	171.664.480	184.781.088	184.781.088	177.655.937		
Programa								
0089	Previdência de Inativos e Pensionistas da União	21.773.294	20.847.779	20.664.000	20.664.000	21.833.524		
0571	Prestação Jurisdicional Trabalhista	156.815.130	150.816.701	164.117.088	164.117.088	155.822.413		
Função								
02	Judiciária	156.815.130	150.816.701	164.117.088	164.117.088	155.822.413		
09	Previdência Social	21.773.294	20.847.779	20.664.000	20.664.000	21.833.524		
Subfunção								
061	Ação Judiciária	1.200.000	1.199.810	1.200.000	1.200.000	1.252.680		
122	Administração Geral	126.607.287	122.167.310	131.833.081	131.833.081	127.618.162		
131	Comunicação Social	514.280	394.333	530.117	530.117	323.900		
272	Previdência do Regime Estatutário	21.773.294	20.847.779	20.664.000	20.664.000	21.833.524		
301	Atenção Básica	3.113.780	3.113.242	2.814.780	2.814.780	2.814.780		
331	Proteção e Benefícios ao Trabalhador	5.397.436	5.374.706	5.457.120	5.457.120	5.615.423		
846	Outros Encargos Especiais	19.982.347	18.567.300	22.281.990	22.281.990	18.197.468		
Grupo de Despesa								
1	Pessoal e Encargos Sociais	144.433.653	142.063.964	146.485.882	146.485.882	145.812.225		
3	Outras Despesas Correntes	27.614.520	25.672.510	30.292.271	30.292.271	29.646.135		
4	Investimentos	6.540.251	3.928.006	8.002.935	8.002.935	2.197.577		
Fonte	1-PES	2-JUR	3-ODC	4-INV	5-IFI	6-AMT	9-RES	Total
100	123.978.701		25.761.076	147.329				149.887.106
150			183.238					183.238
156	12.327.828							12.327.828
169	9.505.696							9.505.696
181			3.701.821	2.050.248				5.752.069
Total	145.812.225		29.646.135	2.197.577				177.655.937

Órgão: 15000 - Justiça do Trabalho

R\$ 1,00

Unidade: 15121 - Tribunal Regional do Trabalho da 20a. Região - Sergipe

Quadro dos Créditos Orçamentários

Recursos de Todas as Fontes

Programática	Programa/Ação/Localização	Funcional	Esf	GND	RP	Mod	IU	Fte	Valor
0089	Previdência de Inativos e Pensionistas da União								21.833.524
	Operações Especiais								21.833.524
0089 0181	Aposentadorias e Pensões Civis da União	09 272							21.833.524
0089 0181 0028	Aposentadorias e Pensões Civis da União - No Estado de Sergipe (Seq: 593)								21.833.524
			S	1 - PES	1	90	0	156	12.327.828
			S	1 - PES	1	90	0	169	9.505.696
0571	Prestação Jurisdicional Trabalhista								155.822.413
	Atividades								137.624.945
0571 2004	Assistência Médica e Odontológica aos Servidores Civis, Empregados, Militares e seus Dependentes	02 301							2.814.780
0571 2004 0028	Assistência Médica e Odontológica aos Servidores Civis, Empregados, Militares e seus Dependentes - No Estado de Sergipe (Seq: 594)								2.814.780
			S	3 - ODC	1	90	0	100	2.814.780
0571 20TP	Ativos Civis da União	02 122							105.781.233
0571 20TP 0028	Ativos Civis da União - No Estado de Sergipe (Seq: 595)								105.781.233
			F	1 - PES	1	90	0	100	105.741.640
			F	1 - PES	1	91	0	100	39.593
0571 212B	Benefícios Obrigatórios aos Servidores Civis, Empregados, Militares e seus Dependentes	02 331							5.615.423
0571 212B 0028	Benefícios Obrigatórios aos Servidores Civis, Empregados, Militares e seus Dependentes - No Estado de Sergipe (Seq: 596)								5.615.423
			F	3 - ODC	1	90	0	100	5.615.423
0571 216H	Ajuda de Custo para Moradia ou Auxílio-Moradia a Agentes Públicos	02 122							1.943.713
0571 216H 0028	Ajuda de Custo para Moradia ou Auxílio-Moradia a Agentes Públicos - No Estado de Sergipe (Seq: 597) Produto: Agente público beneficiado (unidade): 37								1.943.713
			F	3 - ODC	2	90	0	100	1.943.713
0571 219I	Publicidade Institucional e de Utilidade Pública	02 131							323.900
0571 219I 0028	Publicidade Institucional e de Utilidade Pública - No Estado de Sergipe (Seq: 598) Produto: Conteúdo divulgado (unidade): 4.000								323.900
			F	3 - ODC	2	90	0	100	323.900
0571 4224	Assistência Jurídica a Pessoas Carentes	02 061							1.252.680
0571 4224 0028	Assistência Jurídica a Pessoas Carentes - No Estado de Sergipe (Seq: 599) Produto: Pessoa assistida (unidade): 1.050								1.252.680
			F	3 - ODC	1	90	0	100	1.043.904
			F	3 - ODC	1	91	0	100	208.776
0571 4256	Apreciação de Causas na Justiça do Trabalho	02 122							19.893.216
0571 4256 0028	Apreciação de Causas na Justiça do Trabalho - No Estado de Sergipe (Seq: 600) Produto: Processo julgado (unidade): 34.324								19.893.216
			F	3 - ODC	2	90	0	100	13.755.703
			F	3 - ODC	2	90	0	150	183.238
			F	3 - ODC	2	90	0	181	3.701.821
			F	3 - ODC	2	91	0	100	54.877
			F	4 - INV	2	90	0	100	147.329
			F	4 - INV	2	90	0	181	2.050.248
	Operações Especiais								18.197.468
0571 09HB	Contribuição da União, de suas Autarquias e Fundações para o Custeio do Regime de Previdência dos Servidores Públicos Federais	02 846							18.197.468
0571 09HB 0028	Contribuição da União, de suas Autarquias e Fundações para o Custeio do Regime de Previdência dos Servidores Públicos Federais - No Estado de Sergipe (Seq: 601)								18.197.468
			F	1 - PES	0	91	0	100	18.197.468
Total									177.655.937

15122 - Tribunal Regional do Trabalho da 21a. Região - Rio Grande do Norte

Órgão: 15000 - Justiça do Trabalho

R\$ 1,00

Unidade: 15122 - Tribunal Regional do Trabalho da 21a. Região - Rio Grande do Norte

Quadro Síntese			Recursos de Todas as Fontes					
Código / Especificação			Lei+Créditos 2017	Empenhado 2017	PLO 2018	LOA 2018	PLO 2019	
Total			271.124.402	266.308.058	277.008.499	277.008.499	280.204.800	
Programa								
0089	Previdência de Inativos e Pensionistas da União		40.191.625	39.947.447	40.000.000	40.000.000	44.150.000	
0571	Prestação Jurisdicional Trabalhista		230.932.777	226.360.611	237.008.499	237.008.499	236.054.800	
Função								
02	Judiciária		230.932.777	226.360.611	237.008.499	237.008.499	236.054.800	
09	Previdência Social		40.191.625	39.947.447	40.000.000	40.000.000	44.150.000	
Subfunção								
061	Ação Judiciária		720.000	719.960	750.240	750.240	751.608	
122	Administração Geral		182.034.630	180.361.587	184.962.675	184.962.675	188.728.105	
131	Comunicação Social		766.598	215.457	768.833	768.833	363.833	
272	Previdência do Regime Estatutário		40.191.625	39.947.447	40.000.000	40.000.000	44.150.000	
301	Atenção Básica		7.058.880	6.717.384	7.400.484	7.400.484	7.400.484	
331	Proteção e Benefícios ao Trabalhador		9.827.184	9.634.630	9.802.788	9.802.788	10.090.957	
846	Outros Encargos Especiais		30.525.485	28.711.594	33.323.479	33.323.479	28.719.813	
Grupo de Despesa								
1	Pessoal e Encargos Sociais		227.748.950	225.690.328	230.572.083	230.572.083	239.020.596	
3	Outras Despesas Correntes		40.721.510	38.309.037	43.531.173	43.531.173	40.901.005	
4	Investimentos		2.653.942	2.308.693	2.905.243	2.905.243	283.199	
Fonte	1-PES	2-JUR	3-ODC	4-INV	5-IFI	6-AMT	9-RES	Total
100	194.870.596		36.939.785	283.199				232.093.580
150			239.009					239.009
156	19.456.164							19.456.164
169	24.693.836							24.693.836
181			3.722.211					3.722.211
Total	239.020.596		40.901.005	283.199				280.204.800

Órgão: 15000 - Justiça do Trabalho

R\$ 1,00

Unidade: 15122 - Tribunal Regional do Trabalho da 21a. Região - Rio Grande do Norte

Quadro dos Créditos Orçamentários

Recursos de Todas as Fontes

Programática	Programa/Ação/Localização	Funcional	Esf	GND	RP	Mod	IU	Fte	Valor
0089	Previdência de Inativos e Pensionistas da União								44.150.000
	Operações Especiais								44.150.000
0089 0181	Aposentadorias e Pensões Civis da União	09 272							44.150.000
0089 0181 0024	Aposentadorias e Pensões Civis da União - No Estado do Rio Grande do Norte (Seq: 602)		S	1 - PES	1	90	0	156	19.456.164
			S	1 - PES	1	90	0	169	24.693.836
0571	Prestação Jurisdicional Trabalhista								236.054.800
	Atividades								207.334.987
0571 2004	Assistência Médica e Odontológica aos Servidores Civis, Empregados, Militares e seus Dependentes	02 301							7.400.484
0571 2004 0024	Assistência Médica e Odontológica aos Servidores Civis, Empregados, Militares e seus Dependentes - No Estado do Rio Grande do Norte (Seq: 603)		S	3 - ODC	1	90	0	100	7.400.484
0571 20TP	Ativos Civis da União	02 122							166.150.783
0571 20TP 0024	Ativos Civis da União - No Estado do Rio Grande do Norte (Seq: 604)		F	1 - PES	1	90	0	100	166.150.783
0571 212B	Benefícios Obrigatórios aos Servidores Civis, Empregados, Militares e seus Dependentes	02 331							10.090.957
0571 212B 0024	Benefícios Obrigatórios aos Servidores Civis, Empregados, Militares e seus Dependentes - No Estado do Rio Grande do Norte (Seq: 605)		F	3 - ODC	1	90	0	100	10.090.957
0571 216H	Ajuda de Custo para Moradia ou Auxílio-Moradia a Agentes Públicos	02 122							2.992.770
0571 216H 0024	Ajuda de Custo para Moradia ou Auxílio-Moradia a Agentes Públicos - No Estado do Rio Grande do Norte (Seq: 606) Produto: Agente público beneficiado (unidade): 61		F	3 - ODC	2	90	0	100	2.992.770
0571 219I	Publicidade Institucional e de Utilidade Pública	02 131							363.833
0571 219I 0024	Publicidade Institucional e de Utilidade Pública - No Estado do Rio Grande do Norte (Seq: 607) Produto: Conteúdo divulgado (unidade): 900		F	3 - ODC	2	90	0	100	305.882
			F	4 - INV	2	90	0	100	57.951
0571 4224	Assistência Jurídica a Pessoas Carentes	02 061							751.608
0571 4224 0024	Assistência Jurídica a Pessoas Carentes - No Estado do Rio Grande do Norte (Seq: 608) Produto: Pessoa assistida (unidade): 500		F	3 - ODC	1	90	0	100	626.568
			F	3 - ODC	1	91	0	100	125.040
0571 4256	Apreciação de Causas na Justiça do Trabalho	02 122							19.584.552
0571 4256 0024	Apreciação de Causas na Justiça do Trabalho - No Estado do Rio Grande do Norte (Seq: 609) Produto: Processo julgado (unidade): 437		F	3 - ODC	2	90	0	100	15.398.084
			F	3 - ODC	2	90	0	150	239.009
			F	3 - ODC	2	90	0	181	3.722.211
			F	4 - INV	2	90	0	100	225.248
	Operações Especiais								28.719.813
0571 09HB	Contribuição da União, de suas Autarquias e Fundações para o Custeio do Regime de Previdência dos Servidores Públicos Federais	02 846							28.719.813
0571 09HB 0024	Contribuição da União, de suas Autarquias e Fundações para o Custeio do Regime de Previdência dos Servidores Públicos Federais - No Estado do Rio Grande do Norte (Seq: 610)		F	1 - PES	0	91	0	100	28.719.813
Total									280.204.800

15123 - Tribunal Regional do Trabalho da 22a. Região - PiauÍ

Órgão: 15000 - Justiça do Trabalho

R\$ 1,00

Unidade: 15123 - Tribunal Regional do Trabalho da 22a. Região - Piauí

Quadro Síntese			Recursos de Todas as Fontes					
Código / Especificação		Lei+Créditos 2017	Empenhado 2017	PLO 2018	LOA 2018	PLO 2019		
Total		144.615.172	142.616.738	153.971.463	153.971.463	139.523.530		
Programa								
0089	Previdência de Inativos e Pensionistas da União	7.957.328	7.955.029	7.511.930	7.511.930	10.200.000		
0571	Prestação Jurisdicional Trabalhista	136.657.844	134.661.709	146.459.533	146.459.533	129.323.530		
Função								
02	Judiciária	136.657.844	134.661.709	146.459.533	146.459.533	129.323.530		
09	Previdência Social	7.957.328	7.955.029	7.511.930	7.511.930	10.200.000		
Subfunção								
061	Ação Judiciária	79.200	79.179	100.000	100.000	82.677		
122	Administração Geral	110.313.460	109.523.450	119.926.314	119.926.314	104.223.739		
131	Comunicação Social	68.589	48.305	100.000	100.000	50.000		
272	Previdência do Regime Estatutário	7.957.328	7.955.029	7.511.930	7.511.930	10.200.000		
301	Atenção Básica	3.710.191	3.706.830	3.640.380	3.640.380	3.640.380		
331	Proteção e Benefícios ao Trabalhador	5.477.389	5.474.929	5.445.744	5.445.744	5.605.112		
846	Outros Encargos Especiais	17.009.015	15.829.015	17.247.095	17.247.095	15.721.622		
Grupo de Despesa								
1	Pessoal e Encargos Sociais	114.534.686	112.704.193	113.377.185	113.377.185	115.503.370		
3	Outras Despesas Correntes	22.563.244	22.399.236	24.330.618	24.330.618	22.973.464		
4	Investimentos	7.517.242	7.513.309	16.263.660	16.263.660	1.046.696		
Fonte	1-PES	2-JUR	3-ODC	4-INV	5-IFI	6-AMT	9-RES	Total
100	105.303.370		22.418.546	1.046.696				128.768.612
150			47.887					47.887
156	10.200.000							10.200.000
181			507.031					507.031
Total	115.503.370		22.973.464	1.046.696				139.523.530

Órgão: 15000 - Justiça do Trabalho

R\$ 1,00

Unidade: 15123 - Tribunal Regional do Trabalho da 22a. Região - Piauí

Quadro dos Créditos Orçamentários

Recursos de Todas as Fontes

Programática	Programa/Ação/Localização	Funcional	Esf	GND	RP	Mod	IU	Fte	Valor
0089	Previdência de Inativos e Pensionistas da União								10.200.000
	Operações Especiais								10.200.000
0089 0181	Aposentadorias e Pensões Civis da União	09 272							10.200.000
0089 0181 0022	Aposentadorias e Pensões Civis da União - No Estado do Piauí (Seq: 611)		S	1 - PES	1	90	0	156	10.200.000
									10.200.000
0571	Prestação Jurisdicional Trabalhista								129.323.530
	Atividades								113.601.908
0571 2004	Assistência Médica e Odontológica aos Servidores Civis, Empregados, Militares e seus Dependentes	02 301							3.640.380
0571 2004 0022	Assistência Médica e Odontológica aos Servidores Civis, Empregados, Militares e seus Dependentes - No Estado do Piauí (Seq: 612)		S	3 - ODC	1	90	0	100	3.640.380
									3.640.380
0571 20TP	Ativos Civis da União	02 122							89.581.748
0571 20TP 0022	Ativos Civis da União - No Estado do Piauí (Seq: 613)		F	1 - PES	1	90	0	100	89.581.748
			F	1 - PES	1	91	0	100	89.381.748
									200.000
0571 212B	Benefícios Obrigatórios aos Servidores Civis, Empregados, Militares e seus Dependentes	02 331							5.605.112
0571 212B 0022	Benefícios Obrigatórios aos Servidores Civis, Empregados, Militares e seus Dependentes - No Estado do Piauí (Seq: 614)		F	3 - ODC	1	90	0	100	5.605.112
									5.605.112
0571 216H	Ajuda de Custo para Moradia ou Auxílio-Moradia a Agentes Públicos	02 122							2.321.944
0571 216H 0022	Ajuda de Custo para Moradia ou Auxílio-Moradia a Agentes Públicos - No Estado do Piauí (Seq: 615) Produto: Agente público beneficiado (unidade): 49		F	3 - ODC	2	90	0	100	2.321.944
									2.321.944
0571 219I	Publicidade Institucional e de Utilidade Pública	02 131							50.000
0571 219I 0022	Publicidade Institucional e de Utilidade Pública - No Estado do Piauí (Seq: 616) Produto: Conteúdo divulgado (unidade): 60		F	3 - ODC	2	90	0	100	50.000
									50.000
0571 4224	Assistência Jurídica a Pessoas Carentes	02 061							82.677
0571 4224 0022	Assistência Jurídica a Pessoas Carentes - No Estado do Piauí (Seq: 617) Produto: Pessoa assistida (unidade): 60		F	3 - ODC	1	90	0	100	82.677
			F	3 - ODC	1	91	0	100	75.877
									6.800
0571 4256	Apreciação de Causas na Justiça do Trabalho	02 122							12.320.047
0571 4256 0022	Apreciação de Causas na Justiça do Trabalho - No Estado do Piauí (Seq: 618) Produto: Processo julgado (unidade): 34.045		F	3 - ODC	2	90	0	100	12.320.047
			F	3 - ODC	2	90	0	150	10.670.179
			F	3 - ODC	2	90	0	181	47.887
			F	3 - ODC	2	90	0	100	507.031
			F	3 - ODC	2	91	0	100	48.254
			F	4 - INV	2	90	0	100	1.046.696
	Operações Especiais								15.721.622
0571 09HB	Contribuição da União, de suas Autarquias e Fundações para o Custeio do Regime de Previdência dos Servidores Públicos Federais	02 846							15.721.622
0571 09HB 0022	Contribuição da União, de suas Autarquias e Fundações para o Custeio do Regime de Previdência dos Servidores Públicos Federais - No Estado do Piauí (Seq: 619)		F	1 - PES	0	91	0	100	15.721.622
									15.721.622
Total									139.523.530

15124 - Tribunal Regional do Trabalho da 23a. Região - Mato Grosso

Órgão: 15000 - Justiça do Trabalho

R\$ 1,00

Unidade: 15124 - Tribunal Regional do Trabalho da 23a. Região - Mato Grosso

Quadro Síntese			Recursos de Todas as Fontes					
Código / Especificação		Lei+Créditos 2017	Empenhado 2017	PLO 2018	LOA 2018	PLO 2019		
Total		303.957.231	300.075.288	312.078.722	312.478.722	308.884.574		
Programa								
0089	Previdência de Inativos e Pensionistas da União	27.181.669	27.181.460	24.373.570	24.373.570	29.276.803		
0571	Prestação Jurisdicional Trabalhista	276.775.562	272.893.827	287.705.152	288.105.152	279.607.771		
Função								
02	Judiciária	276.775.562	272.893.827	287.705.152	288.105.152	279.607.771		
09	Previdência Social	27.181.669	27.181.460	24.373.570	24.373.570	29.276.803		
Subfunção								
061	Ação Judiciária	2.684.170	2.683.883	2.565.138	2.565.138	2.802.005		
122	Administração Geral	220.930.343	219.515.345	229.650.116	230.050.116	226.316.310		
131	Comunicação Social	780.000	773.275	588.000	588.000	390.000		
272	Previdência do Regime Estatutário	27.181.669	27.181.460	24.373.570	24.373.570	29.276.803		
301	Atenção Básica	5.361.240	5.340.150	5.766.864	5.766.864	5.766.864		
331	Proteção e Benefícios ao Trabalhador	11.662.432	11.616.574	11.680.200	11.680.200	12.022.802		
846	Outros Encargos Especiais	35.357.377	32.964.600	37.454.834	37.454.834	32.309.790		
Grupo de Despesa								
1	Pessoal e Encargos Sociais	251.744.854	249.351.868	258.161.701	258.161.701	256.154.068		
3	Outras Despesas Correntes	45.769.624	44.369.778	52.487.699	52.487.699	48.019.159		
4	Investimentos	6.442.753	6.353.642	1.429.322	1.829.322	4.711.347		
Fonte	1-PES	2-JUR	3-ODC	4-INV	5-IFI	6-AMT	9-RES	Total
100	226.877.265		46.090.780	4.711.347				277.679.392
150			393.869					393.869
156	21.888.185							21.888.185
169	7.388.618							7.388.618
181			1.534.510					1.534.510
Total	256.154.068		48.019.159	4.711.347				308.884.574

Órgão: 15000 - Justiça do Trabalho

R\$ 1,00

Unidade: 15124 - Tribunal Regional do Trabalho da 23a. Região - Mato Grosso

Quadro dos Créditos Orçamentários

Recursos de Todas as Fontes

Programática	Programa/Ação/Localização	Funcional	Esf	GND	RP	Mod	IU	Fte	Valor
0089	Previdência de Inativos e Pensionistas da União								29.276.803
	Operações Especiais								29.276.803
0089 0181	Aposentadorias e Pensões Civis da União	09 272							29.276.803
0089 0181 0051	Aposentadorias e Pensões Civis da União - No Estado de Mato Grosso (Seq: 620)		S	1 - PES	1	90	0	156	21.888.185
			S	1 - PES	1	90	0	169	7.388.618
0571	Prestação Jurisdicional Trabalhista								279.607.771
	Atividades								243.797.981
0571 2004	Assistência Médica e Odontológica aos Servidores Civis, Empregados, Militares e seus Dependentes	02 301							5.766.864
0571 2004 0051	Assistência Médica e Odontológica aos Servidores Civis, Empregados, Militares e seus Dependentes - No Estado de Mato Grosso (Seq: 621)		S	3 - ODC	1	90	0	100	5.766.864
0571 20TP	Ativos Civis da União	02 122							194.567.475
0571 20TP 0051	Ativos Civis da União - No Estado de Mato Grosso (Seq: 622)		F	1 - PES	1	90	0	100	194.567.475
0571 212B	Benefícios Obrigatórios aos Servidores Civis, Empregados, Militares e seus Dependentes	02 331							12.022.802
0571 212B 0051	Benefícios Obrigatórios aos Servidores Civis, Empregados, Militares e seus Dependentes - No Estado de Mato Grosso (Seq: 623)		F	3 - ODC	1	90	0	100	12.022.802
0571 216H	Ajuda de Custo para Moradia ou Auxílio-Moradia a Agentes Públicos	02 122							4.500.000
0571 216H 0051	Ajuda de Custo para Moradia ou Auxílio-Moradia a Agentes Públicos - No Estado de Mato Grosso (Seq: 624) Produto: Agente público beneficiado (unidade): 82		F	3 - ODC	2	90	0	100	4.500.000
0571 219I	Publicidade Institucional e de Utilidade Pública	02 131							390.000
0571 219I 0051	Publicidade Institucional e de Utilidade Pública - No Estado de Mato Grosso (Seq: 625) Produto: Conteúdo divulgado (unidade): 173		F	3 - ODC	2	90	0	100	342.000
			F	4 - INV	2	90	0	100	48.000
0571 4224	Assistência Jurídica a Pessoas Carentes	02 061							2.802.005
0571 4224 0051	Assistência Jurídica a Pessoas Carentes - No Estado de Mato Grosso (Seq: 626) Produto: Pessoa assistida (unidade): 1.118		F	3 - ODC	1	90	0	100	2.335.005
			F	3 - ODC	1	91	0	100	467.000
0571 4256	Apreciação de Causas na Justiça do Trabalho	02 122							23.748.835
0571 4256 0051	Apreciação de Causas na Justiça do Trabalho - No Estado de Mato Grosso (Seq: 627) Produto: Processo julgado (unidade): 34.000		F	3 - ODC	2	90	0	100	20.522.509
			F	3 - ODC	2	90	0	150	393.869
			F	3 - ODC	2	90	0	181	1.534.510
			F	3 - ODC	2	91	0	100	134.600
			F	4 - INV	2	90	0	100	1.163.347
	Projetos								3.500.000
0571 7X23	Construção do Edifício-Sede do Fórum Trabalhista de Lucas do Rio Verde - MT	02 122							3.500.000
0571 7X23 5337	Construção do Edifício-Sede do Fórum Trabalhista de Lucas do Rio Verde - MT - No Município de Lucas do Rio Verde - MT (Seq: 628) Produto: Edifício construído (% de execução física): 87		F	4 - INV	2	90	0	100	3.500.000
	Operações Especiais								32.309.790
0571 09HB	Contribuição da União, de suas Autarquias e Fundações para o Custeio do Regime de Previdência dos Servidores Públicos Federais	02 846							32.309.790
0571 09HB 0051	Contribuição da União, de suas Autarquias e Fundações para o Custeio do Regime de Previdência dos Servidores Públicos Federais - No Estado de Mato Grosso (Seq: 629)		F	1 - PES	0	91	0	100	32.309.790
Total									308.884.574

15125 - Tribunal Regional do Trabalho da 24a. Região - Mato Grosso do Sul

Órgão: 15000 - Justiça do Trabalho

R\$ 1,00

Unidade: 15125 - Tribunal Regional do Trabalho da 24a. Região - Mato Grosso do Sul

Quadro Síntese			Recursos de Todas as Fontes					
Código / Especificação			Lei+Créditos 2017	Empenhado 2017	PLO 2018	LOA 2018	PLO 2019	
Total			233.418.894	230.835.923	239.431.370	239.431.370	232.129.417	
Programa								
0089	Previdência de Inativos e Pensionistas da União		25.095.632	25.095.632	24.572.373	24.572.373	26.361.035	
0571	Prestação Jurisdicional Trabalhista		208.323.262	205.740.291	214.858.997	214.858.997	205.768.382	
Função								
02	Judiciária		208.323.262	205.740.291	214.858.997	214.858.997	205.768.382	
09	Previdência Social		25.095.632	25.095.632	24.572.373	24.572.373	26.361.035	
Subfunção								
061	Ação Judiciária		1.744.800	1.744.800	1.708.800	1.708.800	1.821.397	
122	Administração Geral		166.642.029	166.117.827	170.826.323	170.826.323	166.059.305	
131	Comunicação Social		215.355	31.900	72.100	72.100	72.100	
272	Previdência do Regime Estatutário		25.095.632	25.095.632	24.572.373	24.572.373	26.361.035	
301	Atenção Básica		4.544.387	4.544.251	4.522.740	4.522.740	4.522.740	
331	Proteção e Benefícios ao Trabalhador		8.519.129	8.473.663	8.531.568	8.531.568	8.781.965	
846	Outros Encargos Especiais		26.657.562	24.827.849	29.197.466	29.197.466	24.510.875	
Grupo de Despesa								
1	Pessoal e Encargos Sociais		194.626.047	192.796.334	197.464.241	197.464.241	194.570.727	
3	Outras Despesas Correntes		34.811.641	34.060.966	39.868.079	39.868.079	37.105.737	
4	Investimentos		3.981.206	3.978.623	2.099.050	2.099.050	452.953	
Fonte	1-PES	2-JUR	3-ODC	4-INV	5-IFI	6-AMT	9-RES	Total
100	168.209.692		35.877.740	189.564				204.276.996
150				263.389				263.389
156	16.604.830							16.604.830
169	9.756.205							9.756.205
181			1.227.997					1.227.997
Total	194.570.727		37.105.737	452.953				232.129.417

Órgão: 15000 - Justiça do Trabalho

R\$ 1,00

Unidade: 15125 - Tribunal Regional do Trabalho da 24a. Região - Mato Grosso do Sul

Quadro dos Créditos Orçamentários

Recursos de Todas as Fontes

Programática	Programa/Ação/Localização	Funcional	Esf	GND	RP	Mod	IU	Fte	Valor
0089	Previdência de Inativos e Pensionistas da União								26.361.035
	Operações Especiais								26.361.035
0089 0181	Aposentadorias e Pensões Civis da União	09 272							26.361.035
0089 0181 0054	Aposentadorias e Pensões Civis da União - No Estado de Mato Grosso do Sul (Seq: 630)								26.361.035
			S	1 - PES	1	90	0	156	16.604.830
			S	1 - PES	1	90	0	169	9.756.205
0571	Prestação Jurisdicional Trabalhista								205.768.382
	Atividades								181.257.507
0571 2004	Assistência Médica e Odontológica aos Servidores Civis, Empregados, Militares e seus Dependentes	02 301							4.522.740
0571 2004 0054	Assistência Médica e Odontológica aos Servidores Civis, Empregados, Militares e seus Dependentes - No Estado de Mato Grosso do Sul (Seq: 631)								4.522.740
			S	3 - ODC	1	90	0	100	4.522.740
0571 20TP	Ativos Civis da União	02 122							143.698.817
0571 20TP 0054	Ativos Civis da União - No Estado de Mato Grosso do Sul (Seq: 632)								143.698.817
			F	1 - PES	1	90	0	100	143.424.151
			F	1 - PES	1	91	0	100	274.666
0571 212B	Benefícios Obrigatórios aos Servidores Civis, Empregados, Militares e seus Dependentes	02 331							8.781.965
0571 212B 0054	Benefícios Obrigatórios aos Servidores Civis, Empregados, Militares e seus Dependentes - No Estado de Mato Grosso do Sul (Seq: 633)								8.781.965
			F	3 - ODC	1	90	0	100	8.781.965
0571 216H	Ajuda de Custo para Moradia ou Auxílio-Moradia a Agentes Públicos	02 122							3.612.097
0571 216H 0054	Ajuda de Custo para Moradia ou Auxílio-Moradia a Agentes Públicos - No Estado de Mato Grosso do Sul (Seq: 634) Produto: Agente público beneficiado (unidade): 72								3.612.097
			F	3 - ODC	2	90	0	100	3.612.097
0571 219I	Publicidade Institucional e de Utilidade Pública	02 131							72.100
0571 219I 0054	Publicidade Institucional e de Utilidade Pública - No Estado de Mato Grosso do Sul (Seq: 635) Produto: Conteúdo divulgado (unidade): 5								72.100
			F	3 - ODC	2	90	0	100	72.100
0571 4224	Assistência Jurídica a Pessoas Carentes	02 061							1.821.397
0571 4224 0054	Assistência Jurídica a Pessoas Carentes - No Estado de Mato Grosso do Sul (Seq: 636) Produto: Pessoa assistida (unidade): 1.000								1.821.397
			F	3 - ODC	1	90	0	100	1.517.831
			F	3 - ODC	1	91	0	100	303.566
0571 4256	Apreciação de Causas na Justiça do Trabalho	02 122							18.748.391
0571 4256 0054	Apreciação de Causas na Justiça do Trabalho - No Estado de Mato Grosso do Sul (Seq: 637) Produto: Processo julgado (unidade): 49.668								18.748.391
			F	3 - ODC	2	90	0	100	16.999.609
			F	3 - ODC	2	90	0	181	1.227.997
			F	3 - ODC	2	91	0	100	67.832
			F	4 - INV	2	90	0	100	189.564
			F	4 - INV	2	90	0	150	263.389
	Operações Especiais								24.510.875
0571 09HB	Contribuição da União, de suas Autarquias e Fundações para o Custeio do Regime de Previdência dos Servidores Públicos Federais	02 846							24.510.875
0571 09HB 0054	Contribuição da União, de suas Autarquias e Fundações para o Custeio do Regime de Previdência dos Servidores Públicos Federais - No Estado de Mato Grosso do Sul (Seq: 638)								24.510.875
			F	1 - PES	0	91	0	100	24.510.875
Total									232.129.417

15126 - Conselho Superior da Justiça do Trabalho

Órgão: 15000 - Justiça do Trabalho

R\$ 1,00

Unidade: 15126 - Conselho Superior da Justiça do Trabalho

Quadro Síntese			Recursos de Todas as Fontes					
Código / Especificação		Lei+Créditos 2017	Empenhado 2017	PLO 2018	LOA 2018	PLO 2019		
Total		76.293.258	48.647.312	284.767.831	284.767.831	1.011.793.030		
Programa								
0571	Prestação Jurisdicional Trabalhista	76.293.258	48.647.312	10.229.689	10.229.689	71.636.609		
0999	Reserva de Contingência			274.538.142	274.538.142	940.156.421		
Função								
02	Judiciária	76.293.258	48.647.312	10.229.689	10.229.689	71.636.609		
99	Reserva de Contingência			274.538.142	274.538.142	940.156.421		
Subfunção								
122	Administração Geral	60.171.755	33.367.358	10.000.000	10.000.000	71.636.609		
126	Tecnologia da Informação	16.121.503	15.279.954	229.689	229.689			
999	Reserva de Contingência			274.538.142	274.538.142	940.156.421		
Grupo de Despesa								
1	Pessoal e Encargos Sociais			274.538.142	274.538.142	940.156.421		
3	Outras Despesas Correntes	42.924.084	18.049.070	5.229.689	5.229.689	35.818.305		
4	Investimentos	33.369.174	30.598.241	5.000.000	5.000.000	35.818.304		
Fonte	1-PES	2-JUR	3-ODC	4-INV	5-IFI	6-AMT	9-RES	Total
100	940.156.421		35.818.305	35.818.304				1.011.793.030
Total	940.156.421		35.818.305	35.818.304				1.011.793.030

Órgão: 15000 - Justiça do Trabalho

R\$ 1,00

Unidade: 15126 - Conselho Superior da Justiça do Trabalho

Quadro dos Créditos Orçamentários

Recursos de Todas as Fontes

Programática	Programa/Ação/Localização	Funcional	Esf	GND	RP	Mod	IU	Fte	Valor
0571	Prestação Jurisdicional Trabalhista								71.636.609
Projetos									
0571 148F	Implantação de Varas da Justiça do Trabalho	02 122							15.000.000
0571 148F 0001	Implantação de Varas da Justiça do Trabalho - Nacional (Seq: 639)								15.000.000
	Produto: Vara implantada (unidade): 13		F	3 - ODC	2	90	0	100	7.500.000
			F	4 - INV	2	90	0	100	7.500.000
0571 1P66	Modernização de Instalações Físicas da Justiça do Trabalho	02 122							56.636.609
0571 1P66 0001	Modernização de Instalações Físicas da Justiça do Trabalho - Nacional (Seq: 640)								56.636.609
	Produto: Instalação modernizada (unidade): 18		F	3 - ODC	2	91	0	100	28.318.305
			F	4 - INV	2	90	0	100	28.318.304
0999	Reserva de Contingência								940.156.421
Operações Especiais									
0999 0Z00	Reserva de Contingência - Financeira	99 999							125.321.896
0999 0Z00 0001	Reserva de Contingência - Financeira - Nacional (Seq: 641)								125.321.896
			F	1 - PES	0	91	0	100	125.321.896
0999 0Z01	Reserva de Contingência Fiscal - Primária	99 999							814.834.525
0999 0Z01 0001	Reserva de Contingência Fiscal - Primária - Nacional (Seq: 642)								814.834.525
			F	1 - PES	1	90	0	100	814.834.525
Total									1.011.793.030

16000 - Justiça do Distrito Federal e dos Territórios

Órgão: 16000 - Justiça do Distrito Federal e dos Territórios

R\$ 1,00

Poder Judiciário

Quadro Síntese

Recursos de Todas as Fontes

Código / Especificação		Lei+Créditos 2017	Empenhado 2017	PLO 2018	LOA 2018	PLO 2019
Total		2.719.064.982	2.659.314.531	2.812.916.275	2.812.916.275	3.013.451.132
Programa						
0089	Previdência de Inativos e Pensionistas da União	439.784.409	439.784.409	444.652.412	444.652.412	495.298.091
0567	Prestação Jurisdicional no Distrito Federal	2.279.280.573	2.219.530.122	2.366.108.245	2.366.108.245	2.411.011.833
0999	Reserva de Contingência			2.155.618	2.155.618	107.141.208
Função						
02	Judiciária	2.279.280.573	2.219.530.122	2.366.108.245	2.366.108.245	2.411.011.833
09	Previdência Social	439.784.409	439.784.409	444.652.412	444.652.412	495.298.091
99	Reserva de Contingência			2.155.618	2.155.618	107.141.208
Subfunção						
061	Ação Judiciária	330.940.741	299.955.187	268.843.965	272.843.965	184.316.564
122	Administração Geral	1.495.636.603	1.488.106.549	1.597.770.823	1.593.770.823	1.739.628.337
126	Tecnologia da Informação	6.871.807	6.870.290			
131	Comunicação Social	234.933	74.718	200.000	200.000	20.000
272	Previdência do Regime Estatutário	439.784.409	439.784.409	444.652.412	444.652.412	495.298.091
301	Atenção Básica	62.498.533	62.456.789	62.810.100	62.810.100	64.640.982
331	Proteção e Benefícios ao Trabalhador	99.530.083	99.530.083	101.981.415	101.981.415	103.315.103
846	Outros Encargos Especiais	283.567.873	262.536.505	334.501.942	334.501.942	319.090.847
999	Reserva de Contingência			2.155.618	2.155.618	107.141.208
Unidade						
16101	Tribunal de Justiça do Distrito Federal	2.707.013.428	2.647.291.521	2.801.717.545	2.801.717.545	3.001.752.402
16103	Justiça da Infância e da Juventude	12.051.554	12.023.010	11.198.730	11.198.730	11.698.730
Grupo de Despesa						
1	Pessoal e Encargos Sociais	2.191.947.816	2.170.916.448	2.339.905.935	2.337.750.317	2.609.156.849
3	Outras Despesas Correntes	415.214.576	401.696.708	447.880.340	447.880.340	371.467.106
4	Investimentos	111.902.590	86.701.375	25.130.000	25.130.000	7.587.000
9	Reserva de Contingência				2.155.618	25.240.177
Fonte						
100	2.113.858.758		325.457.354			2.439.316.112
127					25.240.177	25.240.177
150			1.792.374			1.792.374
156	212.017.496					212.017.496
169	283.280.595					283.280.595
180			12.957.435			12.957.435
181			31.259.943	7.587.000		38.846.943
Total	2.609.156.849		371.467.106	7.587.000	25.240.177	3.013.451.132

16101 - Tribunal de Justiça do Distrito Federal

Órgão: 16000 - Justiça do Distrito Federal e dos Territórios

R\$ 1,00

Unidade: 16101 - Tribunal de Justiça do Distrito Federal

Quadro Síntese			Recursos de Todas as Fontes					
Código / Especificação		Lei+Créditos 2017	Empenhado 2017	PLO 2018	LOA 2018	PLO 2019		
Total		2.707.013.428	2.647.291.521	2.801.717.545	2.801.717.545	3.001.752.402		
Programa								
0089	Previdência de Inativos e Pensionistas da União	439.784.409	439.784.409	444.652.412	444.652.412	495.298.091		
0567	Prestação Jurisdicional no Distrito Federal	2.267.229.019	2.207.507.112	2.354.909.515	2.354.909.515	2.399.313.103		
0999	Reserva de Contingência			2.155.618	2.155.618	107.141.208		
Função								
02	Judiciária	2.267.229.019	2.207.507.112	2.354.909.515	2.354.909.515	2.399.313.103		
09	Previdência Social	439.784.409	439.784.409	444.652.412	444.652.412	495.298.091		
99	Reserva de Contingência			2.155.618	2.155.618	107.141.208		
Subfunção								
061	Ação Judiciária	318.889.187	287.932.177	257.645.235	261.645.235	172.617.834		
122	Administração Geral	1.495.636.603	1.488.106.549	1.597.770.823	1.593.770.823	1.739.628.337		
126	Tecnologia da Informação	6.871.807	6.870.290					
131	Comunicação Social	234.933	74.718	200.000	200.000	20.000		
272	Previdência do Regime Estatutário	439.784.409	439.784.409	444.652.412	444.652.412	495.298.091		
301	Atenção Básica	62.498.533	62.456.789	62.810.100	62.810.100	64.640.982		
331	Proteção e Benefícios ao Trabalhador	99.530.083	99.530.083	101.981.415	101.981.415	103.315.103		
846	Outros Encargos Especiais	283.567.873	262.536.505	334.501.942	334.501.942	319.090.847		
999	Reserva de Contingência			2.155.618	2.155.618	107.141.208		
Grupo de Despesa								
1	Pessoal e Encargos Sociais	2.191.947.816	2.170.916.448	2.339.905.935	2.337.750.317	2.609.156.849		
3	Outras Despesas Correntes	404.581.522	391.091.790	436.711.610	436.711.610	359.768.376		
4	Investimentos	110.484.090	85.283.284	25.100.000	25.100.000	7.587.000		
9	Reserva de Contingência				2.155.618	25.240.177		
Fonte	1-PES	2-JUR	3-ODC	4-INV	5-IFI	6-AMT	9-RES	Total
100	2.113.858.758		313.758.624					2.427.617.382
127							25.240.177	25.240.177
150			1.792.374					1.792.374
156	212.017.496							212.017.496
169	283.280.595							283.280.595
180			12.957.435					12.957.435
181			31.259.943	7.587.000				38.846.943
Total	2.609.156.849		359.768.376	7.587.000			25.240.177	3.001.752.402

Órgão: 16000 - Justiça do Distrito Federal e dos Territórios

R\$ 1,00

Unidade: 16101 - Tribunal de Justiça do Distrito Federal

Quadro dos Créditos Orçamentários

Recursos de Todas as Fontes

Programática	Programa/Ação/Localização	Funcional	Esf	GND	RP	Mod	IU	Fte	Valor
0089	Previdência de Inativos e Pensionistas da União								495.298.091
	Operações Especiais								495.298.091
0089 0181	Aposentadorias e Pensões Civis da União	09 272							495.298.091
0089 0181 0053	Aposentadorias e Pensões Civis da União - No Distrito Federal (Seq: 643)		S	1 - PES	1	90	0	156	495.298.091
			S	1 - PES	1	90	0	169	212.017.496
									283.280.595
0567	Prestação Jurisdicional no Distrito Federal								2.399.313.103
	Atividades								2.072.635.256
0567 2004	Assistência Médica e Odontológica aos Servidores Civis, Empregados, Militares e seus Dependentes	02 301							64.640.982
0567 2004 0053	Assistência Médica e Odontológica aos Servidores Civis, Empregados, Militares e seus Dependentes - No Distrito Federal (Seq: 644)		S	3 - ODC	1	90	0	100	64.640.982
									64.640.982
0567 20TP	Ativos Civis da União	02 122							1.712.866.880
0567 20TP 0053	Ativos Civis da União - No Distrito Federal (Seq: 645)		F	1 - PES	1	90	0	100	1.712.866.880
									1.712.866.880
0567 212B	Benefícios Obrigatórios aos Servidores Civis, Empregados, Militares e seus Dependentes	02 331							103.315.103
0567 212B 0053	Benefícios Obrigatórios aos Servidores Civis, Empregados, Militares e seus Dependentes - No Distrito Federal (Seq: 646)		F	3 - ODC	1	90	0	100	103.315.103
									103.315.103
0567 216H	Ajuda de Custo para Moradia ou Auxílio-Moradia a Agentes Públicos	02 122							19.174.457
0567 216H 0053	Ajuda de Custo para Moradia ou Auxílio-Moradia a Agentes Públicos - No Distrito Federal (Seq: 647) Produto: Agente público beneficiado (unidade): 395		F	3 - ODC	2	90	0	100	19.174.457
									19.174.457
0567 219I	Publicidade Institucional e de Utilidade Pública	02 131							20.000
0567 219I 0053	Publicidade Institucional e de Utilidade Pública - No Distrito Federal (Seq: 648) Produto: Conteúdo divulgado (unidade): 200		F	3 - ODC	2	90	0	100	20.000
									20.000
0567 4224	Assistência Jurídica a Pessoas Carentes	02 061							1.252.680
0567 4224 0053	Assistência Jurídica a Pessoas Carentes - No Distrito Federal (Seq: 649) Produto: Pessoa assistida (unidade): 1.000		F	3 - ODC	1	90	0	100	1.252.680
									1.252.680
0567 4234	Apreciação e Julgamento de Causas no Distrito Federal	02 061							171.365.154
0567 4234 0053	Apreciação e Julgamento de Causas no Distrito Federal - No Distrito Federal (Seq: 650) Produto: Processo julgado (unidade): 417.190		F	3 - ODC	2	90	0	100	125.355.402
			F	3 - ODC	2	90	0	150	1.792.374
			F	3 - ODC	2	90	0	180	12.957.435
			F	3 - ODC	2	90	0	181	31.259.943
	Projetos								7.587.000
0567 13ZW	Construção do Complexo de Armazenamento do TJDF	02 122							7.187.000
0567 13ZW 0053	Construção do Complexo de Armazenamento do TJDF - No Distrito Federal (Seq: 651) Produto: Galpão construído (% de execução física): 38		F	4 - INV	2	90	0	181	7.187.000
									7.187.000
0567 3751	Implantação de Varas Comuns e de Juizados Especiais Cíveis e Criminais	02 122							200.000
0567 3751 7003	Implantação de Varas Comuns e de Juizados Especiais Cíveis e Criminais - No Distrito Federal (Itapoã) (Seq: 652) Produto: Vara implantada (unidade): 1		F	4 - INV	2	90	0	181	200.000
									200.000
0567 7V65	Construção da Sede do Sistema de Justiça da Infância e da Juventude em Brasília - DF	02 122							200.000
0567 7V65 5664	Construção da Sede do Sistema de Justiça da Infância e da Juventude em Brasília - DF - Em Brasília - DF (Seq: 653) Produto: Edifício construído (% de execução física): 7		F	4 - INV	2	90	0	181	200.000
									200.000
	Operações Especiais								319.090.847
0567 09HB	Contribuição da União, de suas Autarquias e Fundações para o Custeio do Regime de Previdência dos Servidores Públicos Federais	02 846							319.090.847
0567 09HB 0053	Contribuição da União, de suas Autarquias e Fundações para o Custeio do Regime de Previdência dos Servidores Públicos Federais - No Distrito Federal (Seq: 654)		F	1 - PES	0	91	0	100	319.090.847
									319.090.847
0999	Reserva de Contingência								107.141.208
	Operações Especiais								107.141.208
0999 0200	Reserva de Contingência - Financeira	99 999							25.240.177
0999 0200 6497	Reserva de Contingência - Financeira - Reserva de Contingência - Recursos provenientes de receitas próprias e vinculadas (Seq: 655)		F	9 - RES	0	99	0	127	25.240.177
									25.240.177
0999 0203	Reserva para atendimento do art. 27, § 8º, da Lei nº 13.707, de 2018	99 999							81.901.031
0999 0203 0001	Reserva para atendimento do art. 27, § 8º, da Lei nº 13.707, de 2018 - Nacional (Seq: 656)		F	1 - PES	1	90	0	100	81.901.031
									81.901.031
Total									3.001.752.402

16103 - Justiça da Infância e da Juventude

Órgão: 16000 - Justiça do Distrito Federal e dos Territórios

R\$ 1,00

Unidade: 16103 - Justiça da Infância e da Juventude

Quadro Síntese			Recursos de Todas as Fontes					
Código / Especificação			Lei+Créditos 2017	Empenhado 2017	PLO 2018	LOA 2018	PLO 2019	
Total			12.051.554	12.023.010	11.198.730	11.198.730	11.698.730	
Programa								
0567	Prestação Jurisdicional no Distrito Federal		12.051.554	12.023.010	11.198.730	11.198.730	11.698.730	
Função								
02	Judiciária		12.051.554	12.023.010	11.198.730	11.198.730	11.698.730	
Subfunção								
061	Ação Judiciária		12.051.554	12.023.010	11.198.730	11.198.730	11.698.730	
Grupo de Despesa								
3	Outras Despesas Correntes		10.633.054	10.604.919	11.168.730	11.168.730	11.698.730	
4	Investimentos		1.418.500	1.418.091	30.000	30.000		
Fonte	1-PES	2-JUR	3-ODC	4-INV	5-IFI	6-AMT	9-RES	Total
100			11.698.730					11.698.730
Total			11.698.730					11.698.730

Órgão: 16000 - Justiça do Distrito Federal e dos Territórios

R\$ 1,00

Unidade: 16103 - Justiça da Infância e da Juventude

Quadro dos Créditos Orçamentários

Recursos de Todas as Fontes

Programática	Programa/Ação/Localização	Funcional	Esf	GND	RP	Mod	IU	Fte	Valor
0567	Prestação Jurisdicional no Distrito Federal								11.698.730
Atividades									
0567 4234	Apreciação e Julgamento de Causas no Distrito Federal	02 061							11.698.730
0567 4234 0053	Apreciação e Julgamento de Causas no Distrito Federal - No Distrito Federal (Seq: 657)								11.698.730
	Produto: Processo julgado (unidade): 6.801		F	3 - ODC	2	90	0	100	11.698.730
Total									11.698.730

17000 - Conselho Nacional de Justiça

Órgão: 17000 - Conselho Nacional de Justiça

R\$ 1,00

Poder Judiciário

Quadro Síntese

Recursos de Todas as Fontes

Código / Especificação		Lei+Créditos 2017	Empenhado 2017	PLO 2018	LOA 2018	PLO 2019
Total		222.743.294	134.214.012	220.770.001	220.770.001	231.178.608
Programa						
0089	Previdência de Inativos e Pensionistas da União	277.085		135.448	135.448	157.560
0909	Operações Especiais: Outros Encargos Especiais	191.938				
0999	Reserva de Contingência			774.145	774.145	632.424
1389	Controle da Atuação Administrativa e Financeira no Poder Judiciário	222.274.271	134.214.012	219.860.408	219.860.408	230.388.624
Função						
02	Judiciária	222.274.271	134.214.012	219.860.408	219.860.408	230.388.624
09	Previdência Social	277.085		135.448	135.448	157.560
28	Encargos Especiais	191.938				
99	Reserva de Contingência			774.145	774.145	632.424
Subfunção						
032	Controle Externo	84.792.879	49.062.135	91.088.321	91.088.321	101.428.645
122	Administração Geral	68.418.072	60.290.422	68.937.941	68.937.941	75.273.234
126	Tecnologia da Informação	47.443.979	6.673.244	38.000.443	38.000.443	28.555.694
131	Comunicação Social	7.200.000	3.780.282	6.537.701	6.537.701	7.112.106
272	Previdência do Regime Estatutário	277.085		135.448	135.448	157.560
301	Atenção Básica	1.805.232	1.805.232	2.434.320	2.434.320	3.657.082
331	Proteção e Benefícios ao Trabalhador	4.418.268	4.406.856	4.768.482	4.768.482	5.201.663
846	Outros Encargos Especiais	8.387.779	8.195.841	8.093.200	8.093.200	9.160.200
999	Reserva de Contingência			774.145	774.145	632.424
Unidade						
17101	Conselho Nacional de Justiça	222.743.294	134.214.012	220.770.001	220.770.001	231.178.608
Grupo de Despesa						
1	Pessoal e Encargos Sociais	69.082.936	66.773.841	70.290.734	70.290.734	82.703.418
3	Outras Despesas Correntes	108.497.888	63.762.395	100.536.397	100.536.397	111.070.253
4	Investimentos	45.162.470	3.677.776	49.942.870	49.942.870	37.404.937
Fonte						
100	1-PES	82.545.858				
156	2-JUR	157.560				
	3-ODC		111.070.253			
	4-INV		37.404.937			
	5-IFI					
	6-AMT					
	9-RES					
Total		82.703.418	111.070.253	37.404.937		231.178.608

17101 - Conselho Nacional de Justiça

Órgão: 17000 - Conselho Nacional de Justiça

R\$ 1,00

Unidade: 17101 - Conselho Nacional de Justiça

Quadro Síntese		Recursos de Todas as Fontes			
Código / Especificação	Lei+Créditos 2017	Empenhado 2017	PLO 2018	LOA 2018	PLO 2019
Total	222.743.294	134.214.012	220.770.001	220.770.001	231.178.608
Programa					
0089 Previdência de Inativos e Pensionistas da União	277.085		135.448	135.448	157.560
0909 Operações Especiais: Outros Encargos Especiais	191.938				
0999 Reserva de Contingência			774.145	774.145	632.424
1389 Controle da Atuação Administrativa e Financeira no Poder Judiciário	222.274.271	134.214.012	219.860.408	219.860.408	230.388.624
Função					
02 Judiciária	222.274.271	134.214.012	219.860.408	219.860.408	230.388.624
09 Previdência Social	277.085		135.448	135.448	157.560
28 Encargos Especiais	191.938				
99 Reserva de Contingência			774.145	774.145	632.424
Subfunção					
032 Controle Externo	84.792.879	49.062.135	91.088.321	91.088.321	101.428.645
122 Administração Geral	68.418.072	60.290.422	68.937.941	68.937.941	75.273.234
126 Tecnologia da Informação	47.443.979	6.673.244	38.000.443	38.000.443	28.555.694
131 Comunicação Social	7.200.000	3.780.282	6.537.701	6.537.701	7.112.106
272 Previdência do Regime Estatutário	277.085		135.448	135.448	157.560
301 Atenção Básica	1.805.232	1.805.232	2.434.320	2.434.320	3.657.082
331 Proteção e Benefícios ao Trabalhador	4.418.268	4.406.856	4.768.482	4.768.482	5.201.663
846 Outros Encargos Especiais	8.387.779	8.195.841	8.093.200	8.093.200	9.160.200
999 Reserva de Contingência			774.145	774.145	632.424
Grupo de Despesa					
1 Pessoal e Encargos Sociais	69.082.936	66.773.841	70.290.734	70.290.734	82.703.418
3 Outras Despesas Correntes	108.497.888	63.762.395	100.536.397	100.536.397	111.070.253
4 Investimentos	45.162.470	3.677.776	49.942.870	49.942.870	37.404.937
Fonte					
100	82.545.858				
156	157.560				
Total	82.703.418	111.070.253	37.404.937		231.178.608

Órgão: 17000 - Conselho Nacional de Justiça

R\$ 1,00

Unidade: 17101 - Conselho Nacional de Justiça

Quadro dos Créditos Orçamentários

Recursos de Todas as Fontes

Programática	Programa/Ação/Localização	Funcional	Esf	GND	RP	Mod	IU	Fte	Valor
0089	Previdência de Inativos e Pensionistas da União								157.560
	Operações Especiais								157.560
0089 0181	Aposentadorias e Pensões Civis da União	09 272							157.560
0089 0181 0001	Aposentadorias e Pensões Civis da União - Nacional (Seq: 658)		S	1 - PES	1	90	0	156	157.560
0999	Reserva de Contingência								632.424
	Operações Especiais								632.424
0999 0200	Reserva de Contingência - Financeira	99 999							82.160
0999 0200 0001	Reserva de Contingência - Financeira - Nacional (Seq: 659)		F	1 - PES	0	91	0	100	82.160
0999 0201	Reserva de Contingência Fiscal - Primária	99 999							550.264
0999 0201 0001	Reserva de Contingência Fiscal - Primária - Nacional (Seq: 660)		F	1 - PES	1	90	0	100	550.264
1389	Controle da Atuação Administrativa e Financeira no Poder Judiciário								230.388.624
	Atividades								191.672.730
1389 2004	Assistência Médica e Odontológica aos Servidores Civis, Empregados, Militares e seus Dependentes	02 301							3.657.082
1389 2004 0001	Assistência Médica e Odontológica aos Servidores Civis, Empregados, Militares e seus Dependentes - Nacional (Seq: 661)		S	3 - ODC	1	90	0	100	3.657.082
1389 20TP	Ativos Civis da União	02 122							72.753.234
1389 20TP 0001	Ativos Civis da União - Nacional (Seq: 662)		F	1 - PES	1	90	0	100	72.753.234
			F	1 - PES	1	91	0	100	71.675.903
									1.077.331
1389 212B	Benefícios Obrigatórios aos Servidores Civis, Empregados, Militares e seus Dependentes	02 331							5.201.663
1389 212B 0001	Benefícios Obrigatórios aos Servidores Civis, Empregados, Militares e seus Dependentes - Nacional (Seq: 663)		F	3 - ODC	1	90	0	100	5.201.663
1389 216H	Ajuda de Custo para Moradia ou Auxílio-Moradia a Agentes Públicos	02 122							1.520.000
1389 216H 0001	Ajuda de Custo para Moradia ou Auxílio-Moradia a Agentes Públicos - Nacional (Seq: 664)		F	3 - ODC	2	90	0	100	1.520.000
	Produto: Agente público beneficiado (unidade): 37								1.520.000
1389 2549	Comunicação e Divulgação Institucional	02 131							7.112.106
1389 2549 0001	Comunicação e Divulgação Institucional - Nacional (Seq: 665)		F	3 - ODC	2	90	0	100	7.112.106
	Produto: Ação de comunicação realizada (unidade): 49.000		F	4 - INV	2	90	0	100	6.825.906
									286.200
1389 2B65	Apreciação e Julgamento de Processos Disciplinares e Administrativos	02 032							101.428.645
1389 2B65 0001	Apreciação e Julgamento de Processos Disciplinares e Administrativos - Nacional (Seq: 666)		F	3 - ODC	2	90	0	100	101.428.645
	Produto: Processo apreciado (unidade): 8.290		F	3 - ODC	2	91	0	100	91.836.428
			F	3 - ODC	2	91	0	100	66.000
			F	4 - INV	2	90	0	100	9.526.217
	Projetos								29.555.694
1389 137I	Construção do Edifício-Sede do Conselho Nacional de Justiça	02 122							1.000.000
1389 137I 5664	Construção do Edifício-Sede do Conselho Nacional de Justiça - Em Brasília - DF (Seq: 667)		F	3 - ODC	2	90	0	100	1.000.000
	Produto: Edifício construído (% de execução física): 1		F	4 - INV	2	90	0	100	600.000
									400.000
1389 152A	Desenvolvimento e Implantação do Sistema Processo Judicial Eletrônico no Poder Judiciário - PJe	02 126							11.363.174
1389 152A 0001	Desenvolvimento e Implantação do Sistema Processo Judicial Eletrônico no Poder Judiciário - PJe - Nacional (Seq: 668)		F	3 - ODC	2	90	0	100	11.363.174
	Produto: Sistema implantado (% de execução física): 8		F	4 - INV	2	90	0	100	1.363.174
									10.000.000
1389 1K27	Modernização da Infraestrutura da Tecnologia da Informação da Justiça Brasileira	02 126							17.192.520
1389 1K27 0001	Modernização da Infraestrutura da Tecnologia da Informação da Justiça Brasileira - Nacional (Seq: 669)		F	4 - INV	2	90	0	100	17.192.520
	Produto: Projeto implantado (% de execução física): 12								17.192.520
	Operações Especiais								9.160.200
1389 09HB	Contribuição da União, de suas Autarquias e Fundações para o Custeio do Regime de Previdência dos Servidores Públicos Federais	02 846							9.160.200
1389 09HB 0001	Contribuição da União, de suas Autarquias e Fundações para o Custeio do Regime de Previdência dos Servidores Públicos Federais - Nacional (Seq: 670)		F	1 - PES	0	91	0	100	9.160.200
Total									231.178.608

DEFENSORIA PÚBLICA DA UNIÃO

29000 - Defensoria Pública da União

Órgão: 29000 - Defensoria Pública da União

R\$ 1,00

Poder Executivo

Quadro Síntese

Recursos de Todas as Fontes

Código / Especificação		Lei+Créditos 2017	Empenhado 2017	PLO 2018	LOA 2018	PLO 2019
Total		609.060.763	595.403.733	601.280.492	601.280.492	623.143.689
Programa						
0089	Previdência de Inativos e Pensionistas da União	17.183.000	17.183.000	16.649.997	16.649.997	18.749.640
0999	Reserva de Contingência			7.422.155	7.422.155	35.495.472
2129	Prestação de Assistência Jurídica Gratuita pela Defensoria Pública da União	591.877.763	578.220.733	577.208.340	577.208.340	568.898.577
Função						
03	Essencial à Justiça	591.877.763	578.220.733	577.208.340	577.208.340	568.898.577
09	Previdência Social	17.183.000	17.183.000	16.649.997	16.649.997	18.749.640
99	Reserva de Contingência			7.422.155	7.422.155	35.495.472
Subfunção						
122	Administração Geral	253.742.001	253.304.566	252.350.414	252.350.414	271.031.604
131	Comunicação Social					700.000
272	Previdência do Regime Estatutário	17.183.000	17.183.000	16.649.997	16.649.997	18.749.640
301	Atenção Básica	4.108.596	4.108.596	4.300.000	4.300.000	4.658.244
331	Proteção e Benefícios ao Trabalhador	22.533.132	22.533.132	23.106.000	23.106.000	24.482.748
422	Direitos Individuais, Coletivos e Difusos	265.584.153	252.364.558	247.912.139	247.912.139	220.936.705
846	Outros Encargos Especiais	45.909.881	45.909.881	49.539.787	49.539.787	47.089.276
999	Reserva de Contingência			7.422.155	7.422.155	35.495.472
Unidade						
29101	Defensoria Pública da União	609.060.763	595.403.733	601.280.492	601.280.492	623.143.689
Grupo de Despesa						
1	Pessoal e Encargos Sociais	316.345.438	316.345.438	325.812.353	325.812.353	372.206.630
3	Outras Despesas Correntes	278.003.811	267.530.212	268.468.139	268.468.139	241.517.059
4	Investimentos	14.711.514	11.528.084	7.000.000	7.000.000	9.420.000
Fonte						
100	1-PES	353.456.990				
156	2-JUR	18.749.640				
	3-ODC		241.517.059			
	4-INV			9.420.000		
	5-IFI					
	6-AMT					
	9-RES					
Total		372.206.630	241.517.059	9.420.000		623.143.689

29101 - Defensoria Pública da União

Órgão: 29000 - Defensoria Pública da União

R\$ 1,00

Unidade: 29101 - Defensoria Pública da União

Quadro Síntese		Recursos de Todas as Fontes			
Código / Especificação	Lei+Créditos 2017	Empenhado 2017	PLO 2018	LOA 2018	PLO 2019
Total	609.060.763	595.403.733	601.280.492	601.280.492	623.143.689
Programa					
0089 Previdência de Inativos e Pensionistas da União	17.183.000	17.183.000	16.649.997	16.649.997	18.749.640
0999 Reserva de Contingência			7.422.155	7.422.155	35.495.472
2129 Prestação de Assistência Jurídica Gratuita pela Defensoria Pública da União	591.877.763	578.220.733	577.208.340	577.208.340	568.898.577
Função					
03 Essencial à Justiça	591.877.763	578.220.733	577.208.340	577.208.340	568.898.577
09 Previdência Social	17.183.000	17.183.000	16.649.997	16.649.997	18.749.640
99 Reserva de Contingência			7.422.155	7.422.155	35.495.472
Subfunção					
122 Administração Geral	253.742.001	253.304.566	252.350.414	252.350.414	271.031.604
131 Comunicação Social					700.000
272 Previdência do Regime Estatutário	17.183.000	17.183.000	16.649.997	16.649.997	18.749.640
301 Atenção Básica	4.108.596	4.108.596	4.300.000	4.300.000	4.658.244
331 Proteção e Benefícios ao Trabalhador	22.533.132	22.533.132	23.106.000	23.106.000	24.482.748
422 Direitos Individuais, Coletivos e Difusos	265.584.153	252.364.558	247.912.139	247.912.139	220.936.705
846 Outros Encargos Especiais	45.909.881	45.909.881	49.539.787	49.539.787	47.089.276
999 Reserva de Contingência			7.422.155	7.422.155	35.495.472
Grupo de Despesa					
1 Pessoal e Encargos Sociais	316.345.438	316.345.438	325.812.353	325.812.353	372.206.630
3 Outras Despesas Correntes	278.003.811	267.530.212	268.468.139	268.468.139	241.517.059
4 Investimentos	14.711.514	11.528.084	7.000.000	7.000.000	9.420.000
Fonte					
100	353.456.990				
156	18.749.640				
Total	372.206.630	241.517.059	9.420.000		623.143.689

Órgão: 29000 - Defensoria Pública da União

R\$ 1,00

Unidade: 29101 - Defensoria Pública da União

Quadro dos Créditos Orçamentários

Recursos de Todas as Fontes

Programática	Programa/Ação/Localização	Funcional	Esf	GND	RP	Mod	IU	Fte	Valor
0089	Previdência de Inativos e Pensionistas da União								18.749.640
Operações Especiais									18.749.640
0089 0181	Aposentadorias e Pensões Civis da União	09 272							18.749.640
0089 0181 0001	Aposentadorias e Pensões Civis da União - Nacional (Seq: 671)		S	1 - PES	1	90	0	156	18.749.640
									18.749.640
0999	Reserva de Contingência								35.495.472
Operações Especiais									35.495.472
0999 0200	Reserva de Contingência - Financeira	99 999							92.291
0999 0200 6499	Reserva de Contingência - Financeira - Recursos para atendimento do art. 169, § 1º, inciso II da Constituição Federal e outras despesas de pessoal e encargos (Seq: 672)		F	1 - PES	0	91	0	100	92.291
									92.291
0999 0201	Reserva de Contingência Fiscal - Primária	99 999							35.403.181
0999 0201 0001	Reserva de Contingência Fiscal - Primária - Nacional (Seq: 673)		F	1 - PES	1	90	0	100	35.403.181
									35.403.181
2129	Prestação de Assistência Jurídica Gratuita pela Defensoria Pública da União								568.898.577
Atividades									521.809.301
2129 2004	Assistência Médica e Odontológica aos Servidores Civis, Empregados, Militares e seus Dependentes	03 301							4.658.244
2129 2004 0001	Assistência Médica e Odontológica aos Servidores Civis, Empregados, Militares e seus Dependentes - Nacional (Seq: 674)		S	3 - ODC	1	90	0	100	4.658.244
									4.658.244
2129 20TP	Ativos Civis da União	03 122							270.872.242
2129 20TP 0001	Ativos Civis da União - Nacional (Seq: 675)		F	1 - PES	1	90	0	100	270.872.242
									270.872.242
2129 212B	Benefícios Obrigatórios aos Servidores Civis, Empregados, Militares e seus Dependentes	03 331							24.482.748
2129 212B 0001	Benefícios Obrigatórios aos Servidores Civis, Empregados, Militares e seus Dependentes - Nacional (Seq: 676)		F	3 - ODC	1	90	0	100	24.482.748
									24.482.748
2129 216H	Ajuda de Custo para Moradia ou Auxílio-Moradia a Agentes Públicos	03 122							159.362
2129 216H 0001	Ajuda de Custo para Moradia ou Auxílio-Moradia a Agentes Públicos - Nacional (Seq: 677) Produto: Agente público beneficiado (unidade): 6		F	3 - ODC	2	90	0	100	159.362
									159.362
2129 219I	Publicidade Institucional e de Utilidade Pública	03 131							700.000
2129 219I 0001	Publicidade Institucional e de Utilidade Pública - Nacional (Seq: 678) Produto: Conteúdo divulgado (unidade): 170.100		F	3 - ODC	2	90	0	100	700.000
									700.000
2129 2725	Prestação de Assistência Jurídica ao Cidadão	03 422							220.936.705
2129 2725 0001	Prestação de Assistência Jurídica ao Cidadão - Nacional (Seq: 679) Produto: Cidadão assistido (unidade): 1.850.000		F	3 - ODC	1	90	0	100	220.936.705
									220.936.705
									211.216.705
									300.000
									9.420.000
Operações Especiais									47.089.276
2129 09HB	Contribuição da União, de suas Autarquias e Fundações para o Custeio do Regime de Previdência dos Servidores Públicos Federais	03 846							47.089.276
2129 09HB 0001	Contribuição da União, de suas Autarquias e Fundações para o Custeio do Regime de Previdência dos Servidores Públicos Federais - Nacional (Seq: 680)		F	1 - PES	0	91	0	100	47.089.276
									47.089.276
Total									623.143.689

MINISTÉRIO PÚBLICO DA UNIÃO

34000 - Ministério Público da União

Quadro Síntese

Recursos de Todas as Fontes

Código / Especificação		Lei+Créditos 2017	Empenhado 2017	PLO 2018	LOA 2018	PLO 2019
Total		6.611.874.219	6.458.562.540	6.725.510.696	6.725.510.696	7.054.210.355
Programa						
0089	Previdência de Inativos e Pensionistas da União	734.348.765	733.915.360	684.374.744	684.374.744	742.247.536
0581	Defesa da Ordem Jurídica	5.877.514.102	5.724.635.936	6.039.402.192	6.039.402.192	5.992.658.983
0909	Operações Especiais: Outros Encargos Especiais	11.352	11.244	12.456	12.456	16.260
0999	Reserva de Contingência			1.721.304	1.721.304	319.287.576
Função						
03	Essencial à Justiça	5.877.514.102	5.724.635.936	6.039.402.192	6.039.402.192	5.992.658.983
09	Previdência Social	734.360.117	733.926.604	684.374.744	684.374.744	742.247.536
28	Encargos Especiais			12.456	12.456	16.260
99	Reserva de Contingência			1.721.304	1.721.304	319.287.576
Subfunção						
062	Defesa do Interesse Público no Processo Judiciário	809.753.383	757.932.480	831.016.330	831.016.330	604.740.496
122	Administração Geral	4.021.899.594	3.943.431.218	4.053.990.266	4.053.990.266	4.265.374.679
125	Normatização e Fiscalização	5.234.720	2.882.328	7.000.000	7.000.000	1.000.000
128	Formação de Recursos Humanos	19.104.498	17.460.263	19.818.707	19.818.707	19.406.736
131	Comunicação Social	14.567.408	12.903.246	11.579.048	11.579.048	10.291.250
272	Previdência do Regime Estatutário	734.348.765	733.915.360	684.374.744	684.374.744	742.247.536
274	Previdência Especial	11.352	11.244			
301	Atenção Básica	130.713.972	130.711.843	132.120.128	132.120.128	132.041.225
331	Proteção e Benefícios ao Trabalhador	238.599.472	237.895.169	240.351.338	240.351.338	245.151.603
846	Outros Encargos Especiais	637.641.055	621.419.388	743.538.831	743.538.831	714.669.254
999	Reserva de Contingência			1.721.304	1.721.304	319.287.576
Unidade						
34101	Ministério Público Federal	3.773.414.031	3.713.604.774	3.883.792.987	3.883.792.987	4.129.403.563
34102	Ministério Público Militar	273.872.089	272.532.456	257.044.814	257.044.814	261.110.827
34103	Ministério Público do Distrito Federal e dos Territórios	820.657.329	808.905.470	840.813.961	840.813.961	885.091.249
34104	Ministério Público do Trabalho	1.714.535.494	1.636.269.799	1.713.628.411	1.713.628.411	1.731.466.236
34105	Escola Superior do Ministério Público da União	29.395.276	27.250.041	30.230.723	30.230.723	47.138.480
Grupo de Despesa						
1	Pessoal e Encargos Sociais	5.053.253.286	5.035.831.562	5.306.032.861	5.306.032.861	5.894.898.268
3	Outras Despesas Correntes	1.282.701.816	1.215.559.542	1.327.500.563	1.327.500.563	1.127.620.318
4	Investimentos	217.374.117	156.548.443	91.977.272	91.977.272	31.691.769
5	Inversões Financeiras	58.545.000	50.622.993			
Fonte						
100	1-PES	5.152.650.732				
150	2-JUR		1.127.052.619	31.691.769		
156	3-ODC		567.699			
169	4-INV	484.139.852				
	5-IFI	258.107.684				
	6-AMT					
	9-RES					
Total		5.894.898.268	1.127.620.318	31.691.769		7.054.210.355

34101 - Ministério Público Federal

Órgão: 34000 - Ministério Público da União

R\$ 1,00

Unidade: 34101 - Ministério Público Federal

Quadro Síntese		Recursos de Todas as Fontes			
Código / Especificação	Lei+Créditos 2017	Empenhado 2017	PLO 2018	LOA 2018	PLO 2019
Total	3.773.414.031	3.713.604.774	3.883.792.987	3.883.792.987	4.129.403.563
Programa					
0089 Previdência de Inativos e Pensionistas da União	391.592.500	391.592.500	370.213.007	370.213.007	411.712.021
0581 Defesa da Ordem Jurídica	3.381.810.179	3.322.001.030	3.513.079.843	3.513.079.843	3.538.024.981
0909 Operações Especiais: Outros Encargos Especiais	11.352	11.244	12.456	12.456	16.260
0999 Reserva de Contingência			487.681	487.681	179.650.301
Função					
03 Essencial à Justiça	3.381.810.179	3.322.001.030	3.513.079.843	3.513.079.843	3.538.024.981
09 Previdência Social	391.603.852	391.603.744	370.213.007	370.213.007	411.712.021
28 Encargos Especiais			12.456	12.456	16.260
99 Reserva de Contingência			487.681	487.681	179.650.301
Subfunção					
062 Defesa do Interesse Público no Processo Judiciário	497.384.526	480.885.590	494.899.208	494.899.208	415.416.481
122 Administração Geral	2.270.088.972	2.239.329.200	2.344.933.429	2.344.933.429	2.461.710.296
125 Normatização e Fiscalização	5.234.720	2.882.328	7.000.000	7.000.000	1.000.000
131 Comunicação Social	9.917.360	9.537.052	6.753.481	6.753.481	8.350.000
272 Previdência do Regime Estatutário	391.592.500	391.592.500	370.213.007	370.213.007	411.712.021
274 Previdência Especial	11.352	11.244			
301 Atenção Básica	86.000.664	85.998.535	84.973.744	84.973.744	84.973.744
331 Proteção e Benefícios ao Trabalhador	144.812.742	144.178.968	145.734.054	145.734.054	148.043.201
846 Outros Encargos Especiais	368.371.195	359.189.356	428.798.383	428.798.383	418.547.519
999 Reserva de Contingência			487.681	487.681	179.650.301
Grupo de Despesa					
1 Pessoal e Encargos Sociais	2.888.473.132	2.879.291.293	3.056.856.148	3.056.856.148	3.408.036.967
3 Outras Despesas Correntes	763.036.621	738.664.495	791.158.674	791.158.674	714.685.068
4 Investimentos	119.004.278	95.648.986	35.778.165	35.778.165	6.681.528
5 Inversões Financeiras	2.900.000				
Fonte					
100 1-PES	2.996.324.946				3.717.148.792
150 2-JUR		714.142.318	6.681.528		542.750
156 3-ODC	283.532.936	542.750			283.532.936
169 4-INV	128.179.085				128.179.085
Total	3.408.036.967	714.685.068	6.681.528		4.129.403.563

Órgão: 34000 - Ministério Público da União

R\$ 1,00

Unidade: 34101 - Ministério Público Federal

Quadro dos Créditos Orçamentários

Recursos de Todas as Fontes

Programática	Programa/Ação/Localização	Funcional	Esf	GND	RP	Mod	IU	Fte	Valor
0089	Previdência de Inativos e Pensionistas da União								411.712.021
	Operações Especiais								411.712.021
0089 0181	Aposentadorias e Pensões Civis da União	09 272							411.712.021
0089 0181 0001	Aposentadorias e Pensões Civis da União - Nacional (Seq: 681)		S	1 - PES	1	90	0	156	411.712.021
			S	1 - PES	1	90	0	169	283.532.936
									128.179.085
0581	Defesa da Ordem Jurídica								3.538.024.981
	Atividades								3.113.043.722
0581 2004	Assistência Médica e Odontológica aos Servidores Civis, Empregados, Militares e seus Dependentes	03 301							84.973.744
0581 2004 0001	Assistência Médica e Odontológica aos Servidores Civis, Empregados, Militares e seus Dependentes - Nacional (Seq: 682)		S	3 - ODC	1	90	0	100	84.973.744
			S	3 - ODC	1	91	0	100	83.713.325
									1.260.419
0581 20TP	Ativos Civis da União	03 122							2.398.143.386
0581 20TP 0001	Ativos Civis da União - Nacional (Seq: 683)		F	1 - PES	1	90	0	100	2.398.143.386
			F	1 - PES	1	91	0	100	2.383.505.462
									14.637.924
0581 212B	Benefícios Obrigatórios aos Servidores Civis, Empregados, Militares e seus Dependentes	03 331							148.043.201
0581 212B 0001	Benefícios Obrigatórios aos Servidores Civis, Empregados, Militares e seus Dependentes - Nacional (Seq: 684)		F	3 - ODC	1	90	0	100	148.043.201
									148.043.201
0581 216H	Ajuda de Custo para Moradia ou Auxílio-Moradia a Agentes Públicos	03 122							57.116.910
0581 216H 0001	Ajuda de Custo para Moradia ou Auxílio-Moradia a Agentes Públicos - Nacional (Seq: 685)		F	3 - ODC	2	90	0	100	57.116.910
	Produto: Agente público beneficiado (unidade): 1.101								57.116.910
0581 219I	Publicidade Institucional e de Utilidade Pública	03 131							800.000
0581 219I 0001	Publicidade Institucional e de Utilidade Pública - Nacional (Seq: 686)		F	3 - ODC	2	90	0	100	800.000
	Produto: Conteúdo divulgado (unidade): 800								800.000
0581 2508	Fiscalização e Controle da Aplicação da Lei	03 125							1.000.000
0581 2508 0001	Fiscalização e Controle da Aplicação da Lei - Nacional (Seq: 687)		F	3 - ODC	2	90	0	100	1.000.000
	Produto: Unidade aparelhada (unidade): 33		F	4 - INV	2	90	0	100	500.000
									500.000
0581 2549	Comunicação e Divulgação Institucional	03 131							7.550.000
0581 2549 0001	Comunicação e Divulgação Institucional - Nacional (Seq: 688)		F	3 - ODC	2	90	0	100	7.550.000
	Produto: Ação de comunicação realizada (unidade): 29.010		F	4 - INV	2	90	0	100	7.489.756
									60.244
0581 4264	Defesa do Interesse Público no Processo Judiciário - Ministério Público Federal	03 062							415.416.481
0581 4264 0001	Defesa do Interesse Público no Processo Judiciário - Ministério Público Federal - Nacional (Seq: 689)		F	3 - ODC	2	90	0	100	415.416.481
	Produto: Parecer elaborado (unidade): 2.157.683		F	3 - ODC	2	90	0	150	412.029.480
			F	3 - ODC	2	91	0	100	542.750
			F	3 - ODC	2	91	0	100	2.237.967
			F	4 - INV	2	90	0	100	606.284
	Projetos								6.450.000
0581 14ZR	Construção do Edifício-Sede da Procuradoria da República em Caxias - MA	03 122							500.000
0581 14ZR 0600	Construção do Edifício-Sede da Procuradoria da República em Caxias - MA - No Município de Caxias - MA (Seq: 690)		F	4 - INV	2	90	0	100	500.000
	Produto: Edifício construído (% de execução física): 15								500.000
0581 15IK	Reforma do Edifício-Sede da Procuradoria da República no Rio de Janeiro - RJ	03 122							550.000
0581 15IK 3341	Reforma do Edifício-Sede da Procuradoria da República no Rio de Janeiro - RJ - No Município do Rio de Janeiro - RJ (Seq: 691)		F	4 - INV	2	90	0	100	550.000
	Produto: Edifício reformado (% de execução física): 5								550.000
0581 15QQ	Reforma do Edifício-Sede da Procuradoria da República em Guaratinguetá - SP	03 122							1.150.000
0581 15QQ 3574	Reforma do Edifício-Sede da Procuradoria da República em Guaratinguetá - SP - No Município de Guaratinguetá - SP (Seq: 692)		F	4 - INV	2	90	0	100	1.150.000
	Produto: Edifício reformado (% de execução física): 25								1.150.000
0581 15QR	Reforma do Edifício-Sede da Procuradoria Geral da República	03 122							500.000
0581 15QR 5664	Reforma do Edifício-Sede da Procuradoria Geral da República - Em Brasília - DF (Seq: 693)		F	4 - INV	2	90	0	100	500.000
	Produto: Edifício reformado (% de execução física): 10								500.000
0581 1E30	Modernização das Instalações do Ministério Público Federal	03 122							1.000.000
0581 1E30 0001	Modernização das Instalações do Ministério Público Federal - Nacional (Seq: 694)		F	3 - ODC	2	90	0	100	1.000.000
	Produto: Instalação modernizada (unidade): 10		F	4 - INV	2	90	0	100	500.000
									500.000
0581 3752	Implantação de Procuradorias junto às Varas Federais	03 122							1.000.000
0581 3752 0001	Implantação de Procuradorias junto às Varas Federais - Nacional (Seq: 695)		F	3 - ODC	2	90	0	100	1.000.000
	Produto: Procuradoria implantada (unidade): 1								435.000

Órgão: 34000 - Ministério Público da União

R\$ 1,00

Unidade: 34101 - Ministério Público Federal

Quadro dos Créditos Orçamentários

Recursos de Todas as Fontes

Programática	Programa/Ação/Localização	Funcional	Esf	GND	RP	Mod	IU	Fte	Valor
			F	4 - INV	2	90	0	100	565.000
0581 7X73	Reforma do Edifício-Sede da Procuradoria Regional da República da 1ª Região em Brasília - DF	03 122							1.750.000
0581 7X73 5664	Reforma do Edifício-Sede da Procuradoria Regional da República da 1ª Região em Brasília - DF - Em Brasília - DF (Seq: 696) Produto: Edifício reformado (% de execução física): 30		F	4 - INV	2	90	0	100	1.750.000
									1.750.000
	Operações Especiais								418.531.259
0581 09HB	Contribuição da União, de suas Autarquias e Fundações para o Custeio do Regime de Previdência dos Servidores Públicos Federais	03 846							418.531.259
0581 09HB 0001	Contribuição da União, de suas Autarquias e Fundações para o Custeio do Regime de Previdência dos Servidores Públicos Federais - Nacional (Seq: 697)		F	1 - PES	0	91	0	100	418.531.259
									418.531.259
0909	Operações Especiais: Outros Encargos Especiais								16.260
	Operações Especiais								16.260
0909 0536	Benefícios e Pensões Indenizatórias Decorrentes de Legislação Especial e/ou Decisões Judiciais	28 846							16.260
0909 0536 0001	Benefícios e Pensões Indenizatórias Decorrentes de Legislação Especial e/ou Decisões Judiciais - Nacional (Seq: 698)		S	3 - ODC	1	90	0	100	16.260
									16.260
0999	Reserva de Contingência								179.650.301
	Operações Especiais								179.650.301
0999 0200	Reserva de Contingência - Financeira	99 999							15.824.805
0999 0200 0001	Reserva de Contingência - Financeira - Nacional (Seq: 699)		F	1 - PES	0	91	0	100	15.824.805
									15.824.805
0999 0201	Reserva de Contingência Fiscal - Primária	99 999							101.511.664
0999 0201 0001	Reserva de Contingência Fiscal - Primária - Nacional (Seq: 700)		F	1 - PES	1	90	0	100	101.511.664
									101.511.664
0999 0203	Reserva para atendimento do art. 27, § 8º, da Lei nº 13.707, de 2018	99 999							62.313.832
0999 0203 0001	Reserva para atendimento do art. 27, § 8º, da Lei nº 13.707, de 2018 - Nacional (Seq: 701)		F	1 - PES	1	90	0	100	62.313.832
									62.313.832
Total									4.129.403.563

34102 - Ministério Público Militar

Órgão: 34000 - Ministério Público da União

R\$ 1,00

Unidade: 34102 - Ministério Público Militar

Quadro Síntese		Recursos de Todas as Fontes						
Código / Especificação		Lei+Créditos 2017	Empenhado 2017	PLO 2018	LOA 2018	PLO 2019		
Total		273.872.089	272.532.456	257.044.614	257.044.614	261.110.827		
Programa								
0089	Previdência de Inativos e Pensionistas da União	54.377.500	54.308.354	47.048.275	47.048.275	49.429.613		
0581	Defesa da Ordem Jurídica	219.494.589	218.224.102	209.996.339	209.996.339	199.778.310		
0999	Reserva de Contingência					11.902.904		
Função								
03	Essencial à Justiça	219.494.589	218.224.102	209.996.339	209.996.339	199.778.310		
09	Previdência Social	54.377.500	54.308.354	47.048.275	47.048.275	49.429.613		
99	Reserva de Contingência					11.902.904		
Subfunção								
062	Defesa do Interesse Público no Processo Judiciário	32.218.543	32.218.542	35.156.313	35.156.313	20.374.420		
122	Administração Geral	152.733.000	152.733.000	134.619.427	134.619.427	143.107.118		
272	Previdência do Regime Estatutário	54.377.500	54.308.354	47.048.275	47.048.275	49.429.613		
301	Atenção Básica	5.363.040	5.363.040	4.908.203	4.908.203	4.806.194		
331	Proteção e Benefícios ao Trabalhador	7.930.215	7.930.215	8.123.709	8.123.709	8.289.033		
846	Outros Encargos Especiais	21.249.791	19.979.305	27.188.687	27.188.687	23.201.545		
999	Reserva de Contingência					11.902.904		
Grupo de Despesa								
1	Pessoal e Encargos Sociais	198.968.834	197.629.202	204.539.882	204.539.882	220.124.673		
3	Outras Despesas Correntes	45.999.255	45.999.255	51.092.329	51.092.329	36.786.154		
4	Investimentos	28.904.000	28.903.999	1.412.403	1.412.403	4.200.000		
Fonte	1-PES	2-JUR	3-ODC	4-INV	5-IFI	6-AMT	9-RES	Total
100	170.695.060		36.786.154	4.200.000				211.681.214
156	16.352.718							16.352.718
169	33.076.895							33.076.895
Total	220.124.673		36.786.154	4.200.000				261.110.827

Órgão: 34000 - Ministério Público da União

R\$ 1,00

Unidade: 34102 - Ministério Público Militar

Quadro dos Créditos Orçamentários

Recursos de Todas as Fontes

Programática	Programa/Ação/Localização	Funcional	Esf	GND	RP	Mod	IU	Fte	Valor
0089	Previdência de Inativos e Pensionistas da União								49.429.613
	Operações Especiais								49.429.613
0089 0181	Aposentadorias e Pensões Civis da União	09 272							49.429.613
0089 0181 0001	Aposentadorias e Pensões Civis da União - Nacional (Seq: 702)		S	1 - PES	1	90	0	156	49.429.613
			S	1 - PES	1	90	0	169	16.352.718
									33.076.895
0581	Defesa da Ordem Jurídica								199.778.310
	Atividades								172.876.765
0581 2004	Assistência Médica e Odontológica aos Servidores Civis, Empregados, Militares e seus Dependentes	03 301							4.806.194
0581 2004 0001	Assistência Médica e Odontológica aos Servidores Civis, Empregados, Militares e seus Dependentes - Nacional (Seq: 703)		S	3 - ODC	1	90	0	100	4.806.194
			S	3 - ODC	1	91	0	100	4.730.233
									75.961
0581 20TP	Ativos Civis da União	03 122							135.590.611
0581 20TP 0001	Ativos Civis da União - Nacional (Seq: 704)		F	1 - PES	1	90	0	100	135.590.611
			F	1 - PES	1	91	0	100	135.051.569
									539.042
0581 212B	Benefícios Obrigatórios aos Servidores Civis, Empregados, Militares e seus Dependentes	03 331							8.289.033
0581 212B 0001	Benefícios Obrigatórios aos Servidores Civis, Empregados, Militares e seus Dependentes - Nacional (Seq: 705)		F	3 - ODC	1	90	0	100	8.289.033
									8.289.033
0581 216H	Ajuda de Custo para Moradia ou Auxílio-Moradia a Agentes Públicos	03 122							3.816.507
0581 216H 0001	Ajuda de Custo para Moradia ou Auxílio-Moradia a Agentes Públicos - Nacional (Seq: 706) Produto: Agente público beneficiado (unidade): 73		F	3 - ODC	2	90	0	100	3.816.507
									3.816.507
0581 4263	Defesa do Interesse Público no Processo Judiciário - Ministério Público Militar	03 062							20.374.420
0581 4263 0001	Defesa do Interesse Público no Processo Judiciário - Ministério Público Militar - Nacional (Seq: 707) Produto: Parecer elaborado (unidade): 47.389		F	3 - ODC	2	90	0	100	20.374.420
			F	3 - ODC	2	91	0	100	19.689.308
			F	4 - INV	2	90	0	100	185.112
									500.000
	Projetos								3.700.000
0581 12DN	Construção do Edifício-Sede da Procuradoria da Justiça Militar no Rio de Janeiro - RJ	03 122							3.700.000
0581 12DN 3341	Construção do Edifício-Sede da Procuradoria da Justiça Militar no Rio de Janeiro - RJ - No Município do Rio de Janeiro - RJ (Seq: 708) Produto: Edifício construído (% de execução física): 10		F	4 - INV	2	90	0	100	3.700.000
									3.700.000
	Operações Especiais								23.201.545
0581 09HB	Contribuição da União, de suas Autarquias e Fundações para o Custeio do Regime de Previdência dos Servidores Públicos Federais	03 846							23.201.545
0581 09HB 0001	Contribuição da União, de suas Autarquias e Fundações para o Custeio do Regime de Previdência dos Servidores Públicos Federais - Nacional (Seq: 709)		F	1 - PES	0	91	0	100	23.201.545
									23.201.545
0999	Reserva de Contingência								11.902.904
	Operações Especiais								11.902.904
0999 0Z00	Reserva de Contingência - Financeira	99 999							1.066.123
0999 0Z00 0001	Reserva de Contingência - Financeira - Nacional (Seq: 710)		F	1 - PES	0	91	0	100	1.066.123
									1.066.123
0999 0Z01	Reserva de Contingência Fiscal - Primária	99 999							10.836.781
0999 0Z01 0001	Reserva de Contingência Fiscal - Primária - Nacional (Seq: 711)		F	1 - PES	1	90	0	100	10.836.781
									10.836.781
Total									261.110.827

34103 - Ministério Público do Distrito Federal e dos Territórios

Órgão: 34000 - Ministério Público da União

R\$ 1,00

Unidade: 34103 - Ministério Público do Distrito Federal e dos Territórios

Quadro Síntese			Recursos de Todas as Fontes					
Código / Especificação			Lei+Créditos 2017	Empenhado 2017	PLO 2018	LOA 2018	PLO 2019	
Total			820.657.329	808.905.470	840.813.961	840.813.961	885.091.249	
Programa								
0089	Previdência de Inativos e Pensionistas da União		85.896.265	85.896.265	77.955.965	77.955.965	82.133.531	
0581	Defesa da Ordem Jurídica		734.761.064	723.009.205	762.460.398	762.460.398	760.320.725	
0999	Reserva de Contingência				397.598	397.598	42.636.993	
Função								
03	Essencial à Justiça		734.761.064	723.009.205	762.460.398	762.460.398	760.320.725	
09	Previdência Social		85.896.265	85.896.265	77.955.965	77.955.965	82.133.531	
99	Reserva de Contingência				397.598	397.598	42.636.993	
Subfunção								
062	Defesa do Interesse Público no Processo Judiciário		63.876.682	60.630.242	63.030.918	63.030.918	34.109.598	
122	Administração Geral		537.908.798	531.654.364	552.952.038	552.952.038	581.578.619	
131	Comunicação Social		415.048	404.741	429.213	429.213	441.250	
272	Previdência do Regime Estatutário		85.896.265	85.896.265	77.955.965	77.955.965	82.133.531	
301	Atenção Básica		15.352.404	15.352.404	16.849.697	16.849.697	16.849.704	
331	Proteção e Benefícios ao Trabalhador		30.749.612	30.749.612	30.992.411	30.992.411	31.731.941	
846	Outros Encargos Especiais		86.458.520	84.217.843	98.206.121	98.206.121	95.609.613	
999	Reserva de Contingência				397.598	397.598	42.636.993	
Grupo de Despesa								
1	Pessoal e Encargos Sociais		680.053.786	677.813.109	701.627.134	701.627.134	782.861.656	
3	Outras Despesas Correntes		127.386.183	123.276.215	130.186.827	130.186.827	101.729.593	
4	Investimentos		13.217.360	7.816.146	9.000.000	9.000.000	500.000	
Fonte	1-PES	2-JUR	3-ODC	4-INV	5-IFI	6-AMT	9-RES	Total
100	700.728.125		101.710.865	500.000				802.938.990
150			18.728					18.728
156	64.770.489							64.770.489
169	17.363.042							17.363.042
Total	782.861.656		101.729.593	500.000				885.091.249

Órgão: 34000 - Ministério Público da União

R\$ 1,00

Unidade: 34103 - Ministério Público do Distrito Federal e dos Territórios

Quadro dos Créditos Orçamentários

Recursos de Todas as Fontes

Programática	Programa/Ação/Localização	Funcional	Esf	GND	RP	Mod	IU	Fte	Valor
0089	Previdência de Inativos e Pensionistas da União								82.133.531
	Operações Especiais								82.133.531
0089 0181	Aposentadorias e Pensões Civis da União	09 272							82.133.531
0089 0181 0053	Aposentadorias e Pensões Civis da União - No Distrito Federal (Seq: 712)		S	1 - PES	1	90	0	156	82.133.531
			S	1 - PES	1	90	0	169	64.770.489
									17.363.042
0581	Defesa da Ordem Jurídica								760.320.725
	Atividades								664.711.112
0581 2004	Assistência Médica e Odontológica aos Servidores Civis, Empregados, Militares e seus Dependentes	03 301							16.849.704
0581 2004 0053	Assistência Médica e Odontológica aos Servidores Civis, Empregados, Militares e seus Dependentes - No Distrito Federal (Seq: 713)		S	3 - ODC	1	90	0	100	16.849.704
									16.849.704
0581 20TP	Ativos Civis da União	03 122							562.481.519
0581 20TP 0053	Ativos Civis da União - No Distrito Federal (Seq: 714)		F	1 - PES	1	90	0	100	562.481.519
			F	1 - PES	1	91	0	100	561.764.319
									717.200
0581 212B	Benefícios Obrigatórios aos Servidores Civis, Empregados, Militares e seus Dependentes	03 331							31.731.941
0581 212B 0053	Benefícios Obrigatórios aos Servidores Civis, Empregados, Militares e seus Dependentes - No Distrito Federal (Seq: 715)		F	3 - ODC	1	90	0	100	31.731.941
									31.731.941
0581 216H	Ajuda de Custo para Moradia ou Auxílio-Moradia a Agentes Públicos	03 122							19.097.100
0581 216H 0053	Ajuda de Custo para Moradia ou Auxílio-Moradia a Agentes Públicos - No Distrito Federal (Seq: 716) Produto: Agente público beneficiado (unidade): 363		F	3 - ODC	2	90	0	100	19.097.100
									19.097.100
0581 2549	Comunicação e Divulgação Institucional	03 131							441.250
0581 2549 0053	Comunicação e Divulgação Institucional - No Distrito Federal (Seq: 717) Produto: Ação de comunicação realizada (unidade): 438		F	3 - ODC	2	90	0	100	441.250
									441.250
0581 4261	Defesa do Interesse Público no Processo Judiciário - Ministério Público do Distrito Federal e Territórios	03 062							34.109.598
0581 4261 0053	Defesa do Interesse Público no Processo Judiciário - Ministério Público do Distrito Federal e Territórios - No Distrito Federal (Seq: 718) Produto: Parecer elaborado (unidade): 1.500		F	3 - ODC	2	90	0	100	34.109.598
			F	3 - ODC	2	90	0	150	33.336.090
			F	3 - ODC	2	91	0	100	18.728
			F	4 - INV	2	90	0	100	254.780
									500.000
	Operações Especiais								95.609.613
0581 09HB	Contribuição da União, de suas Autarquias e Fundações para o Custeio do Regime de Previdência dos Servidores Públicos Federais	03 846							95.609.613
0581 09HB 0053	Contribuição da União, de suas Autarquias e Fundações para o Custeio do Regime de Previdência dos Servidores Públicos Federais - No Distrito Federal (Seq: 719)		F	1 - PES	0	91	0	100	95.609.613
									95.609.613
0999	Reserva de Contingência								42.636.993
	Operações Especiais								42.636.993
0999 0200	Reserva de Contingência - Financeira	99 999							5.121.401
0999 0200 0001	Reserva de Contingência - Financeira - Nacional (Seq: 720)		F	1 - PES	0	91	0	100	5.121.401
									5.121.401
0999 0201	Reserva de Contingência Fiscal - Primária	99 999							37.515.592
0999 0201 0001	Reserva de Contingência Fiscal - Primária - Nacional (Seq: 721)		F	1 - PES	1	90	0	100	37.515.592
									37.515.592
Total									885.091.249

34104 - Ministério Público do Trabalho

Órgão: 34000 - Ministério Público da União

R\$ 1,00

Unidade: 34104 - Ministério Público do Trabalho

Quadro Síntese		Recursos de Todas as Fontes			
Código / Especificação	Lei+Créditos 2017	Empenhado 2017	PLO 2018	LOA 2018	PLO 2019
Total	1.714.535.494	1.636.269.799	1.713.628.411	1.713.628.411	1.731.466.236
Programa					
0089 Previdência de Inativos e Pensionistas da União	202.481.500	202.118.242	189.144.497	189.144.497	198.959.241
0581 Defesa da Ordem Jurídica	1.512.053.994	1.434.151.557	1.523.647.889	1.523.647.889	1.447.409.617
0999 Reserva de Contingência			836.025	836.025	85.097.378
Função					
03 Essencial à Justiça	1.512.053.994	1.434.151.557	1.523.647.889	1.523.647.889	1.447.409.617
09 Previdência Social	202.481.500	202.118.242	189.144.497	189.144.497	198.959.241
99 Reserva de Contingência			836.025	836.025	85.097.378
Subfunção					
062 Defesa do Interesse Público no Processo Judiciário	216.273.632	184.198.106	237.929.891	237.929.891	134.839.997
122 Administração Geral	1.052.871.800	1.011.917.630	1.012.923.508	1.012.923.508	1.053.049.153
131 Comunicação Social	4.235.000	2.961.453	4.396.354	4.396.354	1.500.000
272 Previdência do Regime Estatutário	202.481.500	202.118.242	189.144.497	189.144.497	198.959.241
301 Atenção Básica	23.788.704	23.788.704	25.179.324	25.179.324	25.179.324
331 Proteção e Benefícios ao Trabalhador	54.488.160	54.417.631	54.899.292	54.899.292	56.487.128
846 Outros Encargos Especiais	160.396.698	156.868.033	188.319.520	188.319.520	176.354.015
999 Reserva de Contingência			836.025	836.025	85.097.378
Grupo de Despesa					
1 Pessoal e Encargos Sociais	1.276.847.519	1.272.188.944	1.333.561.573	1.333.561.573	1.474.475.787
3 Outras Despesas Correntes	328.018.496	290.565.668	334.750.796	334.750.796	255.490.449
4 Investimentos	54.024.479	22.892.195	45.316.042	45.316.042	1.500.000
5 Inversões Financeiras	55.645.000	50.622.993			
Fonte					
100	1.275.516.546				1.532.506.995
156	119.470.579				119.470.579
169	79.488.662				79.488.662
Total	1.474.475.787	255.490.449	1.500.000		1.731.466.236

Órgão: 34000 - Ministério Público da União

R\$ 1,00

Unidade: 34104 - Ministério Público do Trabalho

Quadro dos Créditos Orçamentários

Recursos de Todas as Fontes

Programática	Programa/Ação/Localização	Funcional	Esf	GND	RP	Mod	IU	Fte	Valor
0089	Previdência de Inativos e Pensionistas da União								198.959.241
	Operações Especiais								198.959.241
0089 0181	Aposentadorias e Pensões Civis da União	09 272							198.959.241
0089 0181 0001	Aposentadorias e Pensões Civis da União - Nacional (Seq: 722)		S	1 - PES	1	90	0	156	198.959.241
			S	1 - PES	1	90	0	169	119.470.579
									79.488.662
0581	Defesa da Ordem Jurídica								1.447.409.617
	Atividades								1.271.055.602
0581 2004	Assistência Médica e Odontológica aos Servidores Civis, Empregados, Militares e seus Dependentes	03 301							25.179.324
0581 2004 0001	Assistência Médica e Odontológica aos Servidores Civis, Empregados, Militares e seus Dependentes - Nacional (Seq: 723)		S	3 - ODC	1	90	0	100	25.179.324
									25.179.324
0581 20TP	Ativos Civis da União	03 122							1.014.065.153
0581 20TP 0001	Ativos Civis da União - Nacional (Seq: 724)		F	1 - PES	1	90	0	100	1.014.065.153
			F	1 - PES	1	91	0	100	1.008.384.353
									5.680.800
0581 212B	Benefícios Obrigatórios aos Servidores Civis, Empregados, Militares e seus Dependentes	03 331							56.487.128
0581 212B 0001	Benefícios Obrigatórios aos Servidores Civis, Empregados, Militares e seus Dependentes - Nacional (Seq: 725)		F	3 - ODC	1	90	0	100	56.487.128
									56.487.128
0581 216H	Ajuda de Custo para Moradia ou Auxílio-Moradia a Agentes Públicos	03 122							38.984.000
0581 216H 0001	Ajuda de Custo para Moradia ou Auxílio-Moradia a Agentes Públicos - Nacional (Seq: 726) Produto: Agente público beneficiado (unidade): 749		F	3 - ODC	2	90	0	100	38.984.000
									38.984.000
0581 2549	Comunicação e Divulgação Institucional	03 131							1.500.000
0581 2549 0001	Comunicação e Divulgação Institucional - Nacional (Seq: 727) Produto: Ação de comunicação realizada (unidade): 500		F	3 - ODC	2	90	0	100	1.500.000
									1.500.000
0581 4262	Defesa do Interesse Público no Processo Judiciário - Ministério Público do Trabalho	03 062							134.839.997
0581 4262 0001	Defesa do Interesse Público no Processo Judiciário - Ministério Público do Trabalho - Nacional (Seq: 728) Produto: Parecer elaborado (unidade): 1.816.210		F	3 - ODC	2	90	0	100	134.839.997
			F	4 - INV	2	90	0	100	133.339.997
									1.500.000
	Operações Especiais								176.354.015
0581 09HB	Contribuição da União, de suas Autarquias e Fundações para o Custeio do Regime de Previdência dos Servidores Públicos Federais	03 846							176.354.015
0581 09HB 0001	Contribuição da União, de suas Autarquias e Fundações para o Custeio do Regime de Previdência dos Servidores Públicos Federais - Nacional (Seq: 729)		F	1 - PES	0	91	0	100	176.354.015
									176.354.015
0999	Reserva de Contingência								85.097.378
	Operações Especiais								85.097.378
0999 0Z00	Reserva de Contingência - Financeira	99 999							10.706.576
0999 0Z00 0001	Reserva de Contingência - Financeira - Nacional (Seq: 730)		F	1 - PES	0	91	0	100	10.706.576
									10.706.576
0999 0Z01	Reserva de Contingência Fiscal - Primária	99 999							74.390.802
0999 0Z01 0001	Reserva de Contingência Fiscal - Primária - Nacional (Seq: 731)		F	1 - PES	1	90	0	100	74.390.802
									74.390.802
Total									1.731.466.236

34105 - Escola Superior do Ministério Público da União

Órgão: 34000 - Ministério Público da União

R\$ 1,00

Unidade: 34105 - Escola Superior do Ministério Público da União

Quadro Síntese		Recursos de Todas as Fontes						
Código / Especificação		Lei+Créditos 2017	Empenhado 2017	PLO 2018	LOA 2018	PLO 2019		
Total		29.395.276	27.250.041	30.230.723	30.230.723	47.138.480		
Programa								
0089	Previdência de Inativos e Pensionistas da União	1.000		13.000	13.000	13.130		
0581	Defesa da Ordem Jurídica	29.394.276	27.250.041	30.217.723	30.217.723	47.125.350		
Função								
03	Essencial à Justiça	29.394.276	27.250.041	30.217.723	30.217.723	47.125.350		
09	Previdência Social	1.000		13.000	13.000	13.130		
Subfunção								
122	Administração Geral	8.297.024	7.797.024	8.561.864	8.561.864	25.929.493		
128	Formação de Recursos Humanos	19.104.498	17.460.263	19.818.707	19.818.707	19.406.736		
272	Previdência do Regime Estatutário	1.000		13.000	13.000	13.130		
301	Atenção Básica	209.160	209.160	209.160	209.160	232.259		
331	Proteção e Benefícios ao Trabalhador	618.743	618.743	601.872	601.872	600.300		
846	Outros Encargos Especiais	1.164.851	1.164.851	1.026.120	1.026.120	956.562		
Grupo de Despesa								
1	Pessoal e Encargos Sociais	8.910.015	8.909.015	9.448.124	9.448.124	9.399.185		
3	Outras Despesas Correntes	18.261.261	17.053.909	20.311.937	20.311.937	18.929.054		
4	Investimentos	2.224.000	1.287.117	470.662	470.662	18.810.241		
Fonte	1-PES	2-JUR	3-ODC	4-INV	5-IFI	6-AMT	9-RES	Total
100	9.386.055		18.922.833	18.810.241				47.119.129
150			6.221					6.221
156	13.130							13.130
Total	9.399.185		18.929.054	18.810.241				47.138.480

Órgão: 34000 - Ministério Público da União

R\$ 1,00

Unidade: 34105 - Escola Superior do Ministério Público da União

Quadro dos Créditos Orçamentários

Recursos de Todas as Fontes

Programática	Programa/Ação/Localização	Funcional	Esf	GND	RP	Mod	IU	Fte	Valor
0089	Previdência de Inativos e Pensionistas da União								13.130
	Operações Especiais								13.130
0089 0181	Aposentadorias e Pensões Civis da União	09 272							13.130
0089 0181 5664	Aposentadorias e Pensões Civis da União - Em Brasília - DF (Seq: 732)		S	1 - PES	1	90	0	156	13.130
									13.130
0581	Defesa da Ordem Jurídica								47.125.350
	Atividades								28.668.788
0581 2004	Assistência Médica e Odontológica aos Servidores Civis, Empregados, Militares e seus Dependentes	03 301							232.259
0581 2004 5664	Assistência Médica e Odontológica aos Servidores Civis, Empregados, Militares e seus Dependentes - Em Brasília - DF (Seq: 733)		S	3 - ODC	1	90	0	100	232.259
									232.259
0581 20HP	Desenvolvimento de competências de membros e servidores do MPU, pesquisa e disseminação do conhecimento	03 128							19.406.736
0581 20HP 0001	Desenvolvimento de competências de membros e servidores do MPU, pesquisa e disseminação do conhecimento - Nacional (Seq: 734) Produto: Projeto desenvolvido (unidade): 130		F	3 - ODC	2	90	0	100	18.048.753
			F	3 - ODC	2	90	0	150	6.221
			F	3 - ODC	2	91	0	100	41.521
			F	4 - INV	2	90	0	100	1.310.241
0581 20TP	Ativos Civis da União	03 122							8.429.493
0581 20TP 5664	Ativos Civis da União - Em Brasília - DF (Seq: 735)		F	1 - PES	1	90	0	100	8.429.493
									8.429.493
0581 212B	Benefícios Obrigatórios aos Servidores Civis, Empregados, Militares e seus Dependentes	03 331							600.300
0581 212B 5664	Benefícios Obrigatórios aos Servidores Civis, Empregados, Militares e seus Dependentes - Em Brasília - DF (Seq: 736)		F	3 - ODC	1	90	0	100	600.300
									600.300
	Projetos								17.500.000
0581 11EQ	Construção do Centro de Treinamento da Escola Superior do Ministério Público da União	03 122							17.500.000
0581 11EQ 5664	Construção do Centro de Treinamento da Escola Superior do Ministério Público da União - Em Brasília - DF (Seq: 737) Produto: Centro de treinamento construído (% de execução física): 67		F	4 - INV	2	90	0	100	17.500.000
									17.500.000
	Operações Especiais								956.562
0581 09HB	Contribuição da União, de suas Autarquias e Fundações para o Custeio do Regime de Previdência dos Servidores Públicos Federais	03 846							956.562
0581 09HB 5664	Contribuição da União, de suas Autarquias e Fundações para o Custeio do Regime de Previdência dos Servidores Públicos Federais - Em Brasília - DF (Seq: 738)		F	1 - PES	0	91	0	100	956.562
									956.562
Total									47.138.480

59000 - Conselho Nacional do Ministério Público

Quadro Síntese

Recursos de Todas as Fontes

Código / Especificação		Lei+Créditos 2017	Empenhado 2017	PLO 2018	LOA 2018	PLO 2019
Total		90.972.782	78.302.844	93.188.990	93.188.990	97.974.013
Programa						
0089	Previdência de Inativos e Pensionistas da União	13.000		13.000	13.000	236.879
0909	Operações Especiais: Outros Encargos Especiais	129.808				
0999	Reserva de Contingência					1.270.701
2100	Aprimoramento do Ministério Público	90.829.974	78.302.844	93.175.990	93.175.990	96.466.433
Função						
03	Essencial à Justiça	90.829.974	78.302.844	93.175.990	93.175.990	96.466.433
09	Previdência Social	13.000		13.000	13.000	236.879
28	Encargos Especiais	129.808				
99	Reserva de Contingência					1.270.701
Subfunção						
032	Controle Externo	40.295.721	31.275.099	42.125.980	42.125.980	39.908.481
122	Administração Geral	38.798.599	36.677.421	40.127.830	40.127.830	44.642.023
131	Comunicação Social	1.650.000	1.123.635	1.150.000	1.150.000	1.277.996
272	Previdência do Regime Estatutário	13.000		13.000	13.000	236.879
301	Atenção Básica	1.169.475	1.167.662	1.158.251	1.158.251	1.229.180
331	Proteção e Benefícios ao Trabalhador	2.985.192	2.955.695	2.993.878	2.993.878	3.037.911
846	Outros Encargos Especiais	6.060.795	5.103.331	5.620.051	5.620.051	6.370.842
999	Reserva de Contingência					1.270.701
Unidade						
59101	Conselho Nacional do Ministério Público	90.972.782	78.302.844	93.188.990	93.188.990	97.974.013
Grupo de Despesa						
1	Pessoal e Encargos Sociais	44.372.394	41.573.889	45.310.881	45.310.881	52.270.445
3	Outras Despesas Correntes	42.354.667	34.144.581	42.767.324	42.767.324	41.953.277
4	Investimentos	4.245.721	2.584.374	5.110.785	5.110.785	3.750.291
Fonte						
100	1-PES	52.033.566				
156	2-JUR		41.953.277	3.750.291		
156	3-ODC					97.737.134
156	4-INV					236.879
156	5-IFI					
156	6-AMT					
156	9-RES					
Total		52.270.445	41.953.277	3.750.291		97.974.013

59101 - Conselho Nacional do Ministério Público

Órgão: 59000 - Conselho Nacional do Ministério Público

R\$ 1,00

Unidade: 59101 - Conselho Nacional do Ministério Público

Quadro Síntese		Recursos de Todas as Fontes						
Código / Especificação		Lei+Créditos 2017	Empenhado 2017	PLO 2018	LOA 2018	PLO 2019		
Total		90.972.782	78.302.844	93.188.990	93.188.990	97.974.013		
Programa								
0089	Previdência de Inativos e Pensionistas da União	13.000		13.000	13.000	236.879		
0909	Operações Especiais: Outros Encargos Especiais	129.808						
0999	Reserva de Contingência					1.270.701		
2100	Aprimoramento do Ministério Público	90.829.974	78.302.844	93.175.990	93.175.990	96.466.433		
Função								
03	Essencial à Justiça	90.829.974	78.302.844	93.175.990	93.175.990	96.466.433		
09	Previdência Social	13.000		13.000	13.000	236.879		
28	Encargos Especiais	129.808						
99	Reserva de Contingência					1.270.701		
Subfunção								
032	Controle Externo	40.295.721	31.275.099	42.125.980	42.125.980	39.908.481		
122	Administração Geral	38.798.599	36.677.421	40.127.830	40.127.830	44.642.023		
131	Comunicação Social	1.650.000	1.123.635	1.150.000	1.150.000	1.277.996		
272	Previdência do Regime Estatutário	13.000		13.000	13.000	236.879		
301	Atenção Básica	1.169.475	1.167.662	1.158.251	1.158.251	1.229.180		
331	Proteção e Benefícios ao Trabalhador	2.985.192	2.955.695	2.993.878	2.993.878	3.037.911		
846	Outros Encargos Especiais	6.060.795	5.103.331	5.620.051	5.620.051	6.370.842		
999	Reserva de Contingência					1.270.701		
Grupo de Despesa								
1	Pessoal e Encargos Sociais	44.372.394	41.573.889	45.310.881	45.310.881	52.270.445		
3	Outras Despesas Correntes	42.354.667	34.144.581	42.767.324	42.767.324	41.953.277		
4	Investimentos	4.245.721	2.584.374	5.110.785	5.110.785	3.750.291		
Fonte	1-PES	2-JUR	3-ODC	4-INV	5-IFI	6-AMT	9-RES	Total
100	52.033.566		41.953.277	3.750.291				97.737.134
156	236.879							236.879
Total	52.270.445		41.953.277	3.750.291				97.974.013

Órgão: 59000 - Conselho Nacional do Ministério Público

R\$ 1,00

Unidade: 59101 - Conselho Nacional do Ministério Público

Quadro dos Créditos Orçamentários

Recursos de Todas as Fontes

Programática	Programa/Ação/Localização	Funcional	Esf	GND	RP	Mod	IU	Fte	Valor
0089	Previdência de Inativos e Pensionistas da União								236.879
	Operações Especiais								236.879
0089 0181	Aposentadorias e Pensões Civis da União	09 272							236.879
0089 0181 5664	Aposentadorias e Pensões Civis da União - Em Brasília - DF (Seq: 739)		S	1 - PES	1	90	0	156	236.879
									236.879
0999	Reserva de Contingência								1.270.701
	Operações Especiais								1.270.701
0999 0200	Reserva de Contingência - Financeira	99 999							189.956
0999 0200 0001	Reserva de Contingência - Financeira - Nacional (Seq: 740)		F	1 - PES	0	91	0	100	189.956
									189.956
0999 0201	Reserva de Contingência Fiscal - Primária	99 999							1.080.745
0999 0201 0001	Reserva de Contingência Fiscal - Primária - Nacional (Seq: 741)		F	1 - PES	1	90	0	100	1.080.745
									1.080.745
2100	Aprimoramento do Ministério Público								96.466.433
	Atividades								90.095.591
2100 2004	Assistência Médica e Odontológica aos Servidores Civis, Empregados, Militares e seus Dependentes	03 301							1.229.180
2100 2004 5664	Assistência Médica e Odontológica aos Servidores Civis, Empregados, Militares e seus Dependentes - Em Brasília - DF (Seq: 742)		S	3 - ODC	1	90	0	100	1.229.180
									1.229.180
2100 20TP	Ativos Civis da União	03 122							44.392.023
2100 20TP 5664	Ativos Civis da União - Em Brasília - DF (Seq: 743)		F	1 - PES	1	90	0	100	44.392.023
			F	1 - PES	1	91	0	100	43.877.250
									514.773
2100 212B	Benefícios Obrigatórios aos Servidores Civis, Empregados, Militares e seus Dependentes	03 331							3.037.911
2100 212B 5664	Benefícios Obrigatórios aos Servidores Civis, Empregados, Militares e seus Dependentes - Em Brasília - DF (Seq: 744)		F	3 - ODC	1	90	0	100	3.037.911
									3.037.911
2100 216H	Ajuda de Custo para Moradia ou Auxílio-Moradia a Agentes Públicos	03 122							250.000
2100 216H 5664	Ajuda de Custo para Moradia ou Auxílio-Moradia a Agentes Públicos - Em Brasília - DF (Seq: 745) Produto: Agente público beneficiado (unidade): 7		F	3 - ODC	2	90	0	100	250.000
									250.000
2100 219I	Publicidade Institucional e de Utilidade Pública	03 131							150.000
2100 219I 0001	Publicidade Institucional e de Utilidade Pública - Nacional (Seq: 746) Produto: Conteúdo divulgado (unidade): 300		F	3 - ODC	2	90	0	100	150.000
									150.000
2100 2549	Comunicação e Divulgação Institucional	03 131							1.127.996
2100 2549 0001	Comunicação e Divulgação Institucional - Nacional (Seq: 747) Produto: Ação de comunicação realizada (unidade): 6.200		F	3 - ODC	2	90	0	100	1.127.996
									1.127.996
2100 8010	Atuação Estratégica para Controle e Fortalecimento do Ministério Público	03 032							39.908.481
2100 8010 0001	Atuação Estratégica para Controle e Fortalecimento do Ministério Público - Nacional (Seq: 748) Produto: Estratégia cumprida (%): 85		F	3 - ODC	2	90	0	100	36.103.553
			F	3 - ODC	2	91	0	100	54.637
			F	4 - INV	2	90	0	100	3.750.291
	Operações Especiais								6.370.842
2100 09HB	Contribuição da União, de suas Autarquias e Fundações para o Custeio do Regime de Previdência dos Servidores Públicos Federais	03 846							6.370.842
2100 09HB 5664	Contribuição da União, de suas Autarquias e Fundações para o Custeio do Regime de Previdência dos Servidores Públicos Federais - Em Brasília - DF (Seq: 749)		F	1 - PES	0	91	0	100	6.370.842
									6.370.842
Total									97.974.013



REPÚBLICA FEDERATIVA DO BRASIL
MINISTÉRIO DO PLANEJAMENTO, DESENVOLVIMENTO E GESTÃO
SECRETARIA DE ORÇAMENTO FEDERAL

ORÇAMENTOS DA UNIÃO
EXERCÍCIO FINANCEIRO 2019
PROJETO DE LEI ORÇAMENTÁRIA

VOLUME IV
Tomo I

Detalhamento das Ações
Órgãos do Poder Executivo
Presidência da República e Ministérios
(exceto MEC)

Brasília, DF
2018

Ministério do Planejamento, Desenvolvimento e Gestão
Secretaria de Orçamento Federal (SOF)
SEPN 516, Bloco "D" Lote 08
70770-724 - Brasília, DF
Telefone: + 55 61 2020 2000

Brasil. Ministério do Planejamento, Desenvolvimento e Gestão.
Secretaria de Orçamento Federal.

Orçamentos da União exercício financeiro 2019: projeto de lei
orçamentária. - Brasília, 2018.
6v. em 8.

Conteúdo: Mensagem presidencial - v.1 Texto do projeto de lei,
quadros consolidados, detalhamento da receita, legislação da receita e
da despesa - v.2 Consolidação dos programas de governo - v.3
Detalhamento das ações: Órgãos do Poder Legislativo, Órgãos do
Poder Judiciário, Tribunal de Contas da União, Defensoria Pública da
União, Ministério Público da União - v. 4 t. 1-2 Detalhamento das
ações: órgãos do Poder Executivo, Presidência da República e
ministérios (exceto MEC) - v. 5 Detalhamento das ações: órgãos do
Poder Executivo, Ministério da Educação - v.6 Orçamento de
Investimento: quadros orçamentários consolidados, detalhamento de
programação, detalhamento das ações.

1. Orçamento Federal. 2. Proposta Orçamentária.
3. Projeto de Lei 2019. I. Título.

CDU: 336.14:354(81)"2019"
CDD: 351.72205

Depósito legal na Biblioteca Nacional, conforme Lei nº 10.994, de 14 de dezembro de 2004.

Impresso no Brasil / Printed in Brazil
Brasília - DF

Presidente da República

Michel Temer

Ministro Chefe da Casa Civil da Presidência da República

Eliseu Padilha

Ministro Chefe da Secretaria de Governo da Presidência da República

Carlos Marun

Ministro Chefe da Secretaria-Geral da Presidência da República

Ronaldo Fonseca

Ministro Chefe do Gabinete de Segurança Institucional

Sérgio Etchegoyen

Ministro da Agricultura, Pecuária e Abastecimento

Blairo Maggi

Ministro da Ciência, Tecnologia, Inovações e Comunicações

Gilberto Kassab

Ministro da Cultura

Sérgio Sá Leitão

Ministro da Defesa

Joaquim Silva e Luna

Ministro da Educação

Rossieli Soares da Silva

Ministro da Fazenda

Eduardo Guardia

Ministro da Indústria Comércio Exterior e Serviços

Marcos Jorge de Lima

Ministro da Integração Nacional

Antônio de Pádua de Deus Andrade

Ministro da Justiça

Torquato Jardim

Ministro da Saúde

Gilberto Occhi

Ministro da Segurança Pública

Raul Jungmann

Ministro da Transparência e Controladoria-Geral da União

Wagner Rosário

Ministro das Cidades

Alexandre Baldy

Ministro das Relações Exteriores

Aloysio Nunes

Ministro de Minas e Energia

Wellington Moreira Franco

Ministro do Desenvolvimento Social

Alberto Beltrame

Ministro do Esporte

Leandro Cruz Fróes da Silva

Ministro do Meio Ambiente

Edson Duarte

Ministro do Planejamento, Desenvolvimento e Gestão

Esteves Pedro Colnago Júnior

Ministro do Trabalho

Caio Vieira de Mello

Ministro do Turismo

Vinicius Lummertz

Ministro dos Direitos Humanos

Gustavo do Vale Rocha

Ministro dos Transportes, Portos e Aviação Civil

Valter Casimiro Silveira

Ministro de Estado

Esteves Pedro Colnago Júnior

Secretário-Executivo

Gleisson Cardoso Rubin

Secretário-Executivo Adjunto

Walter Baere de Araújo Filho

Secretário de Coordenação e Governança das Empresas Estatais

Fernando Antônio Ribeiro Soares

Secretário de Desenvolvimento da Infraestrutura

Pedro Capeluppi

Secretário de Planejamento e Assuntos Econômicos

Júlio Alexandre Menezes da Silva

Secretário de Orçamento Federal

George Soares

Secretário-Adjunto de Orçamento Federal para Assuntos de Gestão Orçamentária

Bruno César Grossi de Souza

Secretário-Adjunto de Orçamento Federal para Assuntos de Gestão Fiscal

Geraldo Julião Júnior

Secretário-Adjunto de Orçamento Federal para Assuntos de Gestão Corporativa

Luiz Guilherme Pinto Henriques

Secretário-Adjunto de Orçamento Federal para Assuntos de Avaliação e Relações Institucionais

Márcio Luiz de Albuquerque Oliveira

Diretor do Departamento de Programas da Área Econômica e de Infraestrutura

Zarak de Oliveira Ferreira

Diretor do Departamento de Programas das Áreas Social e Especial

Clayton Luiz Montes

Diretor de Programa

André do Valle

PROJETO DE LEI ORÇAMENTÁRIA

VOLUME IV

DETALHAMENTO DAS AÇÕES ÓRGÃOS DO PODER EXECUTIVO (EXCLUSIVE MINISTÉRIO DA EDUCAÇÃO)

SUMÁRIO GERAL

VOLUME I - TEXTO DO PROJETO DE LEI, QUADROS ORÇAMENTÁRIOS E LEGISLAÇÃO DA RECEITA E DA DESPESA

I - TEXTO DO PROJETO DE LEI ORÇAMENTÁRIA

II - QUADROS ORÇAMENTÁRIOS CONSOLIDADOS

1 - QUADROS CONSOLIDADOS DA RECEITA E DA DESPESA

2 - QUADROS CONSOLIDADOS DA RECEITA

3 - QUADROS CONSOLIDADOS DA DESPESA

4 - MANUTENÇÃO E DESENVOLVIMENTO DO ENSINO

5 - RESULTADO PRIMÁRIO E NOMINAL

6 - SERVIÇO DA DÍVIDA CONTRATUAL E MOBILIÁRIA

7 - FONTES DE FINANCIAMENTO DAS DESPESAS DO ORÇAMENTO DA SEGURIDADE SOCIAL

8 - AÇÕES DA SEGURIDADE SOCIAL

III - RECEITA DOS ORÇAMENTOS FISCAL E DA SEGURIDADE SOCIAL

IV - LEGISLAÇÃO DA RECEITA E DA DESPESA

VOLUME II - CONSOLIDAÇÃO DOS PROGRAMAS DE GOVERNO

VOLUME III - DETALHAMENTO DAS AÇÕES - PODER LEGISLATIVO - TRIBUNAL DE CONTAS DA UNIÃO - PODER JUDICIÁRIO -

MINISTÉRIO PÚBLICO DA UNIÃO

ÓRGÃOS DO PODER LEGISLATIVO

TRIBUNAL DE CONTAS DA UNIÃO

ÓRGÃOS DO PODER JUDICIÁRIO

DEFENSORIA PÚBLICA DA UNIÃO

MINISTÉRIO PÚBLICO DA UNIÃO

VOLUME IV - TOMO I - DETALHAMENTO DAS AÇÕES - ÓRGÃOS DO PODER EXECUTIVO - (EXCLUSIVE MINISTÉRIO DA EDUCAÇÃO)

ÓRGÃOS DO PODER EXECUTIVO (EXCLUSIVE MINISTÉRIO DA EDUCAÇÃO)

PRESIDÊNCIA DA REPÚBLICA E MINISTÉRIOS

VOLUME IV - TOMO II - DETALHAMENTO DAS AÇÕES - ÓRGÃOS DO PODER EXECUTIVO - (EXCLUSIVE MINISTÉRIO DA EDUCAÇÃO)

ÓRGÃOS DO PODER EXECUTIVO (EXCLUSIVE MINISTÉRIO DA EDUCAÇÃO)

PRESIDÊNCIA DA REPÚBLICA E MINISTÉRIOS

VOLUME V - DETALHAMENTO DAS AÇÕES - MINISTÉRIO DA EDUCAÇÃO

ÓRGÃOS DO PODER EXECUTIVO

MINISTÉRIO DA EDUCAÇÃO

VOLUME VI - ORÇAMENTO DE INVESTIMENTO

I - QUADROS ORÇAMENTÁRIOS CONSOLIDADOS

II - DETALHAMENTO DA PROGRAMAÇÃO

III - DETALHAMENTO DAS AÇÕES

VOLUME IV

TOMO I - DETALHAMENTO DAS AÇÕES - ÓRGÃOS DO PODER EXECUTIVO - (EXCLUSIVE
MINISTÉRIO DA EDUCAÇÃO)

ÓRGÃOS DO PODER EXECUTIVO	1
PRESIDÊNCIA DA REPÚBLICA E MINISTÉRIOS	3
20000 - Presidência da República	7
20101 - Presidência da República	11
20118 - Agência Brasileira de Inteligência - ABIN	17
20124 - Secretaria Especial da Aquicultura e da Pesca	21
20129 - Secretaria Especial de Agricultura Familiar e do Desenvolvimento Agrário	25
20201 - Instituto Nacional de Colonização e Reforma Agrária - INCRA	29
20204 - Instituto Nacional de Tecnologia da Informação - ITI	35
20415 - Empresa Brasil de Comunicação S.A. - EBC	39
20416 - Empresa de Planejamento e Logística S.A. - EPL	43
20927 - Fundo de Imprensa Nacional	47
22000 - Ministério da Agricultura, Pecuária e Abastecimento	51
22101 - Ministério da Agricultura, Pecuária e Abastecimento - Administração Direta	55
22202 - Empresa Brasileira de Pesquisa Agropecuária - EMBRAPA	61
22211 - Companhia Nacional de Abastecimento - CONAB	67
22906 - Fundo de Defesa da Economia Cafeeira	71
24000 - Ministério da Ciência, Tecnologia, Inovações e Comunicações	75
24101 - Ministério da Ciência, Tecnologia, Inovações e Comunicações - Administração Direta	79
24201 - Conselho Nacional de Desenvolvimento Científico e Tecnológico	87
24204 - Comissão Nacional de Energia Nuclear	91
24205 - Agência Espacial Brasileira	97
24206 - Indústrias Nucleares do Brasil S.A. - INB	103
24207 - Nuclebrás Equipamentos Pesados S.A. - NUCLEP	109
24209 - Centro Nacional de Tecnologia Eletrônica Avançada - S.A. - CEITEC	113
24211 - Agência Nacional de Telecomunicações - ANATEL	117
24901 - Fundo Nacional de Desenvolvimento Científico e Tecnológico	121
24906 - Fundo de Universalização dos Serviços de Telecomunicações - FUST	127
24907 - Fundo para o Desenvolvimento Tecnológico das Telecomunicações - FUNTEL	131
25000 - Ministério da Fazenda	135
25101 - Ministério da Fazenda - Administração Direta	139
25103 - Secretaria da Receita Federal do Brasil	145
25104 - Procuradoria-Geral da Fazenda Nacional	151
25201 - Banco Central do Brasil	155
25203 - Comissão de Valores Mobiliários	161
25206 - Superintendência Nacional de Previdência Complementar	167
25208 - Superintendência de Seguros Privados	171
25903 - Fundo de Compensação e Variações Salariais	175
25913 - Fundo Especial de Treinamento e Desenvolvimento	179
28000 - Ministério da Indústria, Comércio Exterior e Serviços	183
28101 - Ministério da Indústria, Comércio Exterior e Serviços - Administração Direta	187
28202 - Instituto Nacional de Metrologia, Qualidade e Tecnologia - Inmetro	193
28203 - Instituto Nacional da Propriedade Industrial - INPI	199
28233 - Superintendência da Zona Franca de Manaus - SUFRAMA	203
30000 - Ministério da Justiça	207
30101 - Ministério da Justiça - Administração Direta	211
30103 - Arquivo Nacional	217
30202 - Fundação Nacional do Índio - FUNAI	221
30211 - Conselho Administrativo de Defesa Econômica	227
30905 - Fundo de Defesa de Direitos Difusos	231
30912 - Fundo Nacional Antidrogas	235
32000 - Ministério de Minas e Energia	239
32101 - Ministério de Minas e Energia - Administração Direta	243
32202 - Companhia de Pesquisa de Recursos Minerais - CPRM	249
32265 - Agência Nacional de Petróleo, Gás Natural e Biocombustíveis - ANP	255

VOLUME IV

TOMO I - DETALHAMENTO DAS AÇÕES - ÓRGÃOS DO PODER EXECUTIVO - (EXCLUSIVE MINISTÉRIO DA EDUCAÇÃO)

32314 - Empresa de Pesquisa Energética - EPE	267
32396 - Agência Nacional de Mineração	271
35000 - Ministério das Relações Exteriores.....	275
35101 - Ministério das Relações Exteriores - Administração Direta	279
35201 - Fundação Alexandre de Gusmão	285
36000 - Ministério da Saúde.....	289
36201 - Fundação Oswaldo Cruz	293
36210 - Hospital Nossa Senhora da Conceição S.A. - CONCEIÇÃO	299
36211 - Fundação Nacional de Saúde	303
36212 - Agência Nacional de Vigilância Sanitária	309
36213 - Agência Nacional de Saúde Suplementar	313
36901 - Fundo Nacional de Saúde	319
37000 - Ministério da Transparência e Controladoria-Geral da União.....	337
37101 - Ministério da Transparência e Controladoria-Geral da União - Administração Direta	341
39000 - Ministério dos Transportes, Portos e Aviação Civil.....	345
39101 - Ministério dos Transportes, Portos e Aviação Civil - Administração Direta	349
39207 - VALEC - Engenharia, Construções e Ferrovias S.A.	357
39250 - Agência Nacional de Transportes Terrestres - ANTT	363
39251 - Agência Nacional de Transportes Aquaviários - ANTAQ	369
39252 - Departamento Nacional de Infra-Estrutura de Transportes - DNIT	373
39254 - Agência Nacional de Aviação Civil - ANAC	385
39901 - Fundo da Marinha Mercante - FMM	389
39902 - Fundo Nacional de Aviação Civil - FNAC	393
39904 - Fundo Nacional de Desenvolvimento Ferroviário	397

ÓRGÃOS DO PODER EXECUTIVO (EXCLUSIVE MINISTÉRIO DA EDUCAÇÃO)

PRESIDÊNCIA DA REPÚBLICA E MINISTÉRIOS

20000 - Presidência da República

Órgão: 20000 - Presidência da República

R\$ 1,00

Poder Executivo

Quadro Síntese

Recursos de Todas as Fontes

Código / Especificação		Lei+Créditos 2017	Empenhado 2017	PLO 2018	LOA 2018	PLO 2019
Total		6.944.147.530	5.844.960.458	6.378.584.741	6.700.224.667	7.226.524.502
Programa						
0089	Previdência de Inativos e Pensionistas da União	937.836.710	937.060.333	945.456.360	945.456.360	1.017.554.875
0901	Operações Especiais: Cumprimento de Sentenças Judiciais	561.417.949	557.784.030	878.697.737	878.697.737	2.145.137.725
0909	Operações Especiais: Outros Encargos Especiais	464.357	464.357	448.416	448.416	475.020
0910	Operações Especiais: Gestão da Participação em Organismos e Entidades Nacionais e Internacionais	254.511	82.386	230.000	204.907	1.000.000
0999	Reserva de Contingência	628.299.553		534.116.778	536.005.574	253.312.781
2012	Fortalecimento e Dinamização da Agricultura Familiar	830.755.290	754.230.342	716.362.594	704.080.142	656.033.695
2016	Políticas para as Mulheres: Promoção da Igualdade e Enfrentamento à Violência			38.650.000	103.903.891	
2025	Comunicações para o Desenvolvimento, a Inclusão e a Democracia	104.065.767	99.466.135	95.299.400	96.511.670	85.870.400
2029	Desenvolvimento Regional e Territorial	117.741.567	96.852.975	39.200.000	78.835.475	33.489.600
2034	Promoção da Igualdade Racial e Superação do Racismo	5.955.018	4.851.001	2.345.239	2.845.239	3.423.082
2038	Democracia e Aperfeiçoamento da Gestão Pública	566.945.795	535.527.235	424.851.800	213.286.816	355.565.800
2044	Promoção dos Direitos da Juventude	40.276.233	35.141.410	16.166.000	22.280.716	17.548.000
2047	Simplificação da Vida da Empresa e do Cidadão: Bem Mais Simples Brasil	7.477.775	7.041.934	300.000	267.270	275.000
2052	Pesca e Aquicultura				63.200.471	28.761.428
2059	Política Nuclear	883.110	462.824	500.000	456.360	500.000
2066	Reforma Agrária e Governança Fundiária	678.293.304	495.845.094	224.950.058	581.647.562	158.751.234
2069	Segurança Alimentar e Nutricional	11.484.028	4.853.184	5.000.000	55.490.000	
2081	Justiça, Cidadania e Segurança Pública					350.000
2101	Programa de Gestão e Manutenção da Presidência da República	2.451.996.563	2.315.297.217	2.456.010.359	2.416.806.061	2.468.475.862
Função						
04	Administração	1.167.636.716	1.067.354.088	1.002.332.184	865.576.533	1.031.719.275
06	Segurança Pública	362.288.336	357.517.409	364.665.553	371.198.359	349.124.765
09	Previdência Social	938.301.067	937.524.690	945.456.360	945.456.360	1.017.554.875
14	Direitos da Cidadania	500.000	65.269	47.218.000	111.548.033	275.000
21	Organização Agrária	2.648.784.392	2.309.955.715	1.913.548.870	2.341.304.082	1.766.796.616
23	Comércio e Serviços	6.977.775	6.976.666			
24	Comunicações	576.155.466	533.825.309	580.531.217	580.920.636	541.126.061
26	Transporte	83.615.338	73.874.897	111.339.626	68.864.030	120.002.384
28	Encargos Especiais	561.672.460	557.866.416	879.376.153	879.351.060	2.146.612.745
99	Reserva de Contingência	598.215.980		534.116.778	536.005.574	253.312.781
Subfunção						
121	Planejamento e Orçamento	37.356.711	26.784.518	71.372.000	29.040.317	68.164.000
122	Administração Geral	2.066.292.085	1.938.313.644	2.009.226.741	2.005.060.236	2.004.531.752
125	Normatização e Fiscalização	7.462.000	7.241.369	15.879.000	22.459.485	26.178.836
126	Tecnologia da Informação	70.000	47.479			1.500.000
127	Ordenamento Territorial	173.356.567	135.871.639	79.326.458	306.175.038	59.529.181
128	Formação de Recursos Humanos	783.110	34.466	538.597	479.836	150.000
131	Comunicação Social	441.312.580	436.854.081	314.580.676	105.137.634	242.275.000
182	Defesa Civil	883.110	462.824	500.000	456.360	500.000
183	Informação e Inteligência	59.535.729	59.500.722	51.500.000	58.632.855	81.350.000
244	Assistência Comunitária	468.040.642	468.040.642	468.040.642	468.040.642	468.040.642
272	Previdência do Regime Estatutário	937.836.710	937.060.333	945.456.360	945.456.360	1.017.554.875
274	Previdência Especial	464.357	464.357			
301	Atenção Básica	52.930.083	51.748.429	45.752.559	46.535.155	53.459.556
331	Proteção e Benefícios ao Trabalhador	105.294.533	101.667.608	107.811.957	110.650.757	105.499.554
363	Ensino Profissional	14.800.000	12.436.809	3.203.872	9.903.872	6.500.000
422	Direitos Individuais, Coletivos e Difusos	3.411.753	65.269	39.738.503	105.159.664	1.063.503
605	Abastecimento	11.484.028	4.853.184	5.000.000	55.490.000	
606	Extensão Rural	363.749.666	286.289.700	248.321.952	236.039.500	187.993.053
608	Promoção da Produção Agropecuária				55.070.471	21.860.992
631	Reforma Agrária	609.006.551	448.456.582	182.296.464	345.380.863	128.846.232
662	Produção Industrial	59.970.000	46.958.158	49.978.400	49.943.089	49.478.400
691	Promoção Comercial	6.977.775	6.976.666			
722	Telecomunicações	183.229.981	172.205.357	162.295.527	163.507.797	152.870.400
846	Outros Encargos Especiais	711.600.006	702.626.621	1.043.648.255	1.045.599.162	2.295.865.745
999	Reserva de Contingência	628.299.553		534.116.778	536.005.574	253.312.781
Unidade						
20101	Presidência da República	964.334.531	911.532.486	831.852.788	606.953.377	790.753.561
20118	Agência Brasileira de Inteligência - ABIN	603.152.306	597.732.449	603.869.570	610.402.376	639.723.540
20122	Secretaria Nacional de Políticas para as Mulheres			50.447.536	114.810.299	
20124	Secretaria Especial da Aquicultura e da Pesca				91.561.916	73.537.027
20129	Secretaria Especial de Agricultura Familiar e do Desenvolvimento Agrário	1.141.996.279	961.006.797	909.473.764	1.065.076.517	836.769.844

Poder Executivo

Quadro Síntese

Recursos de Todas as Fontes

Código / Especificação		Lei+Créditos 2017	Empenhado 2017	PLO 2018	LOA 2018	PLO 2019		
Unidade								
20201	Instituto Nacional de Colonização e Reforma Agrária - INCRA	3.118.399.332	2.470.185.195	2.835.108.823	3.107.261.282	3.853.500.261		
20204	Instituto Nacional de Tecnologia da Informação - ITI	22.444.093	20.401.967	22.577.883	21.026.011	27.494.846		
20415	Empresa Brasil de Comunicação S.A. - EBC	683.610.661	605.909.791	722.993.476	723.382.895	614.127.899		
20416	Empresa de Planejamento e Logística S.A. - EPL	83.895.338	73.906.132	111.839.626	69.364.030	120.502.384		
20927	Fundo de Imprensa Nacional	326.314.990	204.285.640	290.421.275	290.385.964	270.115.140		
Grupo de Despesa								
1	Pessoal e Encargos Sociais	2.582.889.138	2.560.641.807	2.651.600.816	2.662.802.069	2.696.127.716		
3	Outras Despesas Correntes	2.446.432.597	2.182.172.593	2.318.853.506	2.276.122.692	1.995.986.046		
4	Investimentos	605.163.745	474.855.159	200.498.506	476.579.197	234.107.554		
5	Inversões Financeiras	681.362.497	627.290.899	673.515.135	748.715.135	2.046.990.405		
9	Reserva de Contingência	628.299.553		534.116.778	536.005.574	253.312.781		
Fonte	1-PES	2-JUR	3-ODC	4-INV	5-IFI	6-AMT	9-RES	Total
100	1.129.665.046		1.473.689.195	177.692.068	2.025.170.950			4.806.217.259
148			34.200.000					34.200.000
150	83.837.522		46.391.447	5.500.000			67.865.037	203.594.006
153	193.593.071							193.593.071
156	115.989.794							115.989.794
163				347.406				347.406
164					18.437.374			18.437.374
169	213.990.711							213.990.711
172	30.697.390		70.000.000	5.000.000				105.697.390
174	38.657.831		6.207.629					44.865.460
176	835.886.929		296.734.370	33.065.500	3.382.081		176.627.191	1.345.696.071
250	20.214.516		34.250.000	2.477.248				56.941.764
263				6.025.332			8.820.553	14.845.885
280	33.594.906		34.513.405	4.000.000				72.108.311
Total	2.696.127.716		1.995.986.046	234.107.554	2.046.990.405		253.312.781	7.226.524.502

20101 - Presidência da República

Órgão: 20000 - Presidência da República

R\$ 1,00

Unidade: 20101 - Presidência da República

Quadro Síntese		Recursos de Todas as Fontes			
Código / Especificação	Lei+Créditos 2017	Empenhado 2017	PLO 2018	LOA 2018	PLO 2019
Total	964.334.531	911.532.486	831.852.788	606.953.377	790.753.561
Programa					
0089 Previdência de Inativos e Pensionistas da União	223.514	106.266	112.337	112.337	113.100
0910 Operações Especiais: Gestão da Participação em Organismos e Entidades Nacionais e Internacionais	254.511	82.386	230.000	204.907	1.000.000
2038 Democracia e Aperfeiçoamento da Gestão Pública	500.323.795	481.964.270	359.874.400	149.894.242	285.309.000
2044 Promoção dos Direitos da Juventude	40.276.233	35.141.410	16.166.000	22.280.716	17.548.000
2047 Simplificação da Vida da Empresa e do Cidadão: Bem Mais Simples Brasil	7.477.775	7.041.934	300.000	267.270	275.000
2059 Política Nuclear	883.110	462.824	500.000	456.360	500.000
2081 Justiça, Cidadania e Segurança Pública					350.000
2101 Programa de Gestão e Manutenção da Presidência da República	414.895.593	386.733.396	454.670.051	433.737.545	485.658.461
Função					
04 Administração	956.378.731	904.301.900	831.210.451	606.368.863	789.015.461
06 Segurança Pública					350.000
09 Previdência Social	223.514	106.266	112.337	112.337	113.100
14 Direitos da Cidadania	500.000	65.269	300.000	267.270	275.000
23 Comércio e Serviços	6.977.775	6.976.666			
28 Encargos Especiais	254.511	82.386	230.000	204.907	1.000.000
Subfunção					
121 Planejamento e Orçamento	12.725.539	2.153.346	11.372.000	10.131.316	8.164.000
122 Administração Geral	436.878.188	402.793.093	452.955.704	438.525.243	483.630.137
128 Formação de Recursos Humanos	783.110	34.466	538.597	479.836	150.000
131 Comunicação Social	437.379.126	436.854.081	312.580.676	103.512.634	241.775.000
182 Defesa Civil	883.110	462.824	500.000	456.360	500.000
183 Informação e Inteligência					350.000
272 Previdência do Regime Estatutário	223.514	106.266	112.337	112.337	113.100
301 Atenção Básica	6.804.769	6.804.769	1.735.559	1.735.559	6.704.772
331 Proteção e Benefícios ao Trabalhador	10.446.714	10.424.303	14.530.788	14.530.788	11.376.552
422 Direitos Individuais, Coletivos e Difusos	500.000	65.269	300.000	267.270	275.000
691 Promoção Comercial	6.977.775	6.976.666			
722 Telecomunicações	49.174.022	44.100.000	36.996.127	36.996.127	36.000.000
846 Outros Encargos Especiais	1.558.664	757.404	231.000	205.907	1.715.000
Grupo de Despesa					
1 Pessoal e Encargos Sociais	221.325.262	220.571.006	229.325.508	229.325.508	282.199.160
3 Outras Despesas Correntes	721.457.872	680.876.050	585.027.280	358.987.869	474.094.401
4 Investimentos	21.551.397	10.085.430	17.500.000	18.640.000	34.460.000
Fonte					
100 1-PES	282.086.060				
156 2-JUR	113.100				
3-ODC		474.094.401			
4-INV		34.460.000			
5-IFI					
6-AMT					
9-RES					
Total	282.199.160	474.094.401	34.460.000		790.753.561

Órgão: 20000 - Presidência da República

R\$ 1,00

Unidade: 20101 - Presidência da República

Quadro dos Créditos Orçamentários

Recursos de Todas as Fontes

Programática	Programa/Ação/Localização	Funcional	Esf	GND	RP	Mod	IU	Fte	Valor
0089	Previdência de Inativos e Pensionistas da União								113.100
	Operações Especiais								113.100
0089 0181	Aposentadorias e Pensões Civis da União	09 272							113.100
0089 0181 0053	Aposentadorias e Pensões Civis da União - No Distrito Federal (Seq: 750)		S	1 - PES	1	90	0	156	113.100
									113.100
0910	Operações Especiais: Gestão da Participação em Organismos e Entidades Nacionais e Internacionais								1.000.000
	Operações Especiais								1.000.000
0910 000Q	Contribuições a Organismos Internacionais sem Exigência de Programação Específica	28 846							1.000.000
0910 000Q 0002	Contribuições a Organismos Internacionais sem Exigência de Programação Específica - No Exterior (Seq: 751)		F	3 - ODC	2	80	0	100	1.000.000
									1.000.000
2038	Democracia e Aperfeiçoamento da Gestão Pública								285.309.000
	Atividades								285.309.000
2038 2017	Comunicação Institucional	04 131							226.275.000
2038 2017 0001	Comunicação Institucional - Nacional (Seq: 752)		F	3 - ODC	2	90	0	100	226.275.000
									226.275.000
2038 20CT	Capacitação de Agentes para o Sistema de Comunicação de Governo do Poder Executivo Federal - SICOM	04 128							150.000
2038 20CT 0001	Capacitação de Agentes para o Sistema de Comunicação de Governo do Poder Executivo Federal - SICOM - Nacional (Seq: 753) Produto: Agente capacitado (unidade): 57		F	3 - ODC	2	90	0	100	150.000
									150.000
2038 20D5	Gerenciamento das Relações Institucionais do Governo	04 122							1.220.000
2038 20D5 0001	Gerenciamento das Relações Institucionais do Governo - Nacional (Seq: 754) Produto: Assessoramento realizado (unidade): 1		F	3 - ODC	2	90	0	100	1.220.000
									1.220.000
2038 2675	Comunicação e Transmissão de Atos e Fatos do Governo Federal	04 722							36.000.000
2038 2675 0001	Comunicação e Transmissão de Atos e Fatos do Governo Federal - Nacional (Seq: 755) Produto: Conteúdo difundido (min): 112.853		F	3 - ODC	2	91	0	100	36.000.000
									36.000.000
2038 2E24	Formulação, Desenvolvimento e Capacitação para Participação Social	04 121							6.664.000
2038 2E24 0001	Formulação, Desenvolvimento e Capacitação para Participação Social - Nacional (Seq: 756) Produto: Pessoa beneficiada (unidade): 15.000		F	3 - ODC	2	80	0	100	666.400
			F	3 - ODC	2	90	0	100	5.997.600
									6.664.000
2038 4641	Publicidade de Utilidade Pública	04 131							15.000.000
2038 4641 0001	Publicidade de Utilidade Pública - Nacional (Seq: 757)		F	3 - ODC	2	90	0	100	15.000.000
									15.000.000
2044	Promoção dos Direitos da Juventude								17.548.000
	Atividades								17.548.000
2044 217Y	Gestão de Políticas Públicas de Juventude	04 122							17.048.000
2044 217Y 0001	Gestão de Políticas Públicas de Juventude - Nacional (Seq: 758) Produto: Política implantada (unidade): 4		F	3 - ODC	2	30	0	100	400.000
			F	3 - ODC	2	40	0	100	350.000
			F	3 - ODC	2	90	0	100	15.948.000
			F	4 - INV	2	30	0	100	150.000
			F	4 - INV	2	40	0	100	100.000
			F	4 - INV	2	90	0	100	100.000
									17.048.000
2044 4641	Publicidade de Utilidade Pública	04 131							500.000
2044 4641 0001	Publicidade de Utilidade Pública - Nacional (Seq: 759)		F	3 - ODC	2	90	0	100	500.000
									500.000
2047	Simplificação da Vida da Empresa e do Cidadão: Bem Mais Simples Brasil								275.000
	Atividades								275.000
2047 215D	Simplificação e Integração dos Serviços Públicos (Bem Mais Simples)	14 422							275.000
2047 215D 0001	Simplificação e Integração dos Serviços Públicos (Bem Mais Simples) - Nacional (Seq: 760) Produto: Projeto apoiado (unidade): 4		F	3 - ODC	2	90	0	100	275.000
									275.000
2059	Política Nuclear								500.000
	Atividades								500.000
2059 2B27	Sistema de Proteção ao Programa Nuclear Brasileiro - SIPRON	04 182							500.000
2059 2B27 0001	Sistema de Proteção ao Programa Nuclear Brasileiro - SIPRON - Nacional (Seq: 761) Produto: Sistema mantido (unidade): 1		F	3 - ODC	2	90	0	100	400.000
			F	4 - INV	2	90	0	100	100.000
									500.000
2081	Justiça, Cidadania e Segurança Pública								350.000
	Atividades								350.000
2081 219M	Implementação do Programa de Proteção Integrada de Fronteiras (PPIF)	06 183							350.000
2081 219M 0001	Implementação do Programa de Proteção Integrada de Fronteiras (PPIF) - Nacional (Seq: 762) Produto: Programa implantado (unidade): 1		F	3 - ODC	2	90	0	100	350.000
									350.000
2101	Programa de Gestão e Manutenção da Presidência da República								485.658.461
	Atividades								474.943.461

Órgão: 20000 - Presidência da República

R\$ 1,00

Unidade: 20101 - Presidência da República

Quadro dos Créditos Orçamentários

Recursos de Todas as Fontes

Programática	Programa/Ação/Localização	Funcional	Esf	GND	RP	Mod	IU	Fte	Valor
2101 2000	Administração da Unidade	04 122							140.000.000
2101 2000 0001	Administração da Unidade - Nacional (Seq: 763)		F	3 - ODC	2	90	0	100	140.000.000
			F	3 - ODC	2	91	0	100	121.739.274
			F	4 - INV	2	90	0	100	260.726
									18.000.000
2101 2004	Assistência Médica e Odontológica aos Servidores Civis, Empregados, Militares e seus Dependentes	04 301							6.704.772
2101 2004 0053	Assistência Médica e Odontológica aos Servidores Civis, Empregados, Militares e seus Dependentes - No Distrito Federal (Seq: 764)		S	3 - ODC	1	90	0	100	6.704.772
									6.704.772
2101 20TP	Ativos Civis da União	04 122							281.371.060
2101 20TP 0001	Ativos Civis da União - Nacional (Seq: 765)		F	1 - PES	1	90	0	100	281.371.060
									281.371.060
2101 212B	Benefícios Obrigatórios aos Servidores Civis, Empregados, Militares e seus Dependentes	04 331							11.376.552
2101 212B 0053	Benefícios Obrigatórios aos Servidores Civis, Empregados, Militares e seus Dependentes - No Distrito Federal (Seq: 766)		F	3 - ODC	1	90	0	100	11.376.552
									11.376.552
2101 216H	Ajuda de Custo para Moradia ou Auxílio-Moradia a Agentes Públicos	04 122							2.600.000
2101 216H 0001	Ajuda de Custo para Moradia ou Auxílio-Moradia a Agentes Públicos - Nacional (Seq: 767)		F	3 - ODC	2	90	0	100	2.600.000
	Produto: Agente público beneficiado (unidade): 65								2.600.000
2101 216X	Funcionamento dos Conselhos e Comissões da Presidência da República	04 122							7.091.077
2101 216X 0001	Funcionamento dos Conselhos e Comissões da Presidência da República - Nacional (Seq: 768)		F	3 - ODC	2	90	0	100	7.091.077
	Produto: Conselho mantido (unidade): 1		F	4 - INV	2	90	0	100	10.000
									10.000
2101 216Z	Gestão e Promoção do Programa de Parcerias de Investimentos	04 122							2.000.000
2101 216Z 0001	Gestão e Promoção do Programa de Parcerias de Investimentos - Nacional (Seq: 769)		F	3 - ODC	2	90	0	100	2.000.000
	Produto: Iniciativa apoiada (unidade): 5								2.000.000
2101 4693	Segurança Institucional do Presidente da República e do Vice-Presidente da República, Respetivos Familiares, e Outras Autoridades	04 122							22.300.000
2101 4693 0001	Segurança Institucional do Presidente da República e do Vice-Presidente da República, Respetivos Familiares, e Outras Autoridades - Nacional (Seq: 770)		F	3 - ODC	2	90	0	100	16.300.000
	Produto: Serviço mantido (unidade): 1		F	4 - INV	2	90	0	100	6.000.000
									6.000.000
2101 6662	Formulação e Desenvolvimento de Políticas e Estratégias de Longo Prazo	04 121							1.500.000
2101 6662 0001	Formulação e Desenvolvimento de Políticas e Estratégias de Longo Prazo - Nacional (Seq: 771)		F	3 - ODC	2	42	0	100	1.500.000
	Produto: Política formulada (unidade): 2		F	3 - ODC	2	50	0	100	265.000
			F	3 - ODC	2	90	0	100	558.000
									677.000
Projetos									10.000.000
2101 15R5	Implantação do Sistema de Proteção das Instalações Presidenciais - (ProPR)	04 122							10.000.000
2101 15R5 5664	Implantação do Sistema de Proteção das Instalações Presidenciais - (ProPR) - Em Brasília - DF (Seq: 772)		F	4 - INV	2	90	0	100	10.000.000
	Produto: Sistema implantado (%): 1								10.000.000
Operações Especiais									715.000
2101 09HB	Contribuição da União, de suas Autarquias e Fundações para o Custeio do Regime de Previdência dos Servidores Públicos Federais	04 846							715.000
2101 09HB 0001	Contribuição da União, de suas Autarquias e Fundações para o Custeio do Regime de Previdência dos Servidores Públicos Federais - Nacional (Seq: 773)		F	1 - PES	0	91	0	100	715.000
									715.000
Total									790.753.561

20118 - Agência Brasileira de Inteligência - ABIN

Órgão: 20000 - Presidência da República

R\$ 1,00

Unidade: 20118 - Agência Brasileira de Inteligência - ABIN

Quadro Síntese		Recursos de Todas as Fontes			
Código / Especificação	Lei+Créditos 2017	Empenhado 2017	PLO 2018	LOA 2018	PLO 2019
Total	603.152.306	597.732.449	603.869.570	610.402.376	639.723.540
Programa					
0089 Previdência de Inativos e Pensionistas da União	240.863.970	240.215.040	239.204.017	239.204.017	290.948.775
2101 Programa de Gestão e Manutenção da Presidência da República	362.288.336	357.517.409	364.665.553	371.198.359	348.774.765
Função					
06 Segurança Pública	362.288.336	357.517.409	364.665.553	371.198.359	348.774.765
09 Previdência Social	240.863.970	240.215.040	239.204.017	239.204.017	290.948.775
Subfunção					
122 Administração Geral	241.538.550	241.517.853	249.632.718	249.032.669	209.925.188
183 Informação e Inteligência	59.535.729	59.500.722	51.500.000	58.632.855	81.000.000
272 Previdência do Regime Estatutário	240.863.970	240.215.040	239.204.017	239.204.017	290.948.775
301 Atenção Básica	4.763.316	4.384.677	4.582.248	4.582.248	4.384.680
331 Proteção e Benefícios ao Trabalhador	8.208.228	7.601.778	7.763.136	7.763.136	10.135.897
846 Outros Encargos Especiais	48.242.513	44.512.379	51.187.451	51.187.451	43.329.000
Grupo de Despesa					
1 Pessoal e Encargos Sociais	529.754.246	525.354.485	534.524.186	534.524.186	540.202.963
3 Outras Despesas Correntes	64.481.375	63.462.758	67.345.384	68.878.190	79.520.577
4 Investimentos	8.916.685	8.915.206	2.000.000	7.000.000	20.000.000
Fonte					
1-PES	540.202.963	79.520.577	20.000.000		639.723.540
2-JUR					
3-ODC					
4-INV					
5-IFI					
6-AMT					
9-RES					
Total	540.202.963	79.520.577	20.000.000		639.723.540

Órgão: 20000 - Presidência da República

R\$ 1,00

Unidade: 20118 - Agência Brasileira de Inteligência - ABIN

Quadro dos Créditos Orçamentários

Recursos de Todas as Fontes

Programática	Programa/Ação/Localização	Funcional	Esf	GND	RP	Mod	IU	Fte	Valor
0089	Previdência de Inativos e Pensionistas da União								290.948.775
	Operações Especiais								290.948.775
0089 0181	Aposentadorias e Pensões Civis da União	09 272							290.948.775
0089 0181 0001	Aposentadorias e Pensões Civis da União - Nacional (Seq: 774)								290.948.775
			S	1 - PES	1	90	0	153	193.593.071
			S	1 - PES	1	90	0	156	34.426.529
			S	1 - PES	1	90	0	169	62.929.175
2101	Programa de Gestão e Manutenção da Presidência da República								348.774.765
	Atividades								305.445.765
2101 2004	Assistência Médica e Odontológica aos Servidores Civis, Empregados, Militares e seus Dependentes	06 301							4.384.680
2101 2004 5664	Assistência Médica e Odontológica aos Servidores Civis, Empregados, Militares e seus Dependentes - Em Brasília - DF (Seq: 775)								4.384.680
			S	3 - ODC	1	90	0	100	4.384.680
2101 20TP	Ativos Civis da União	06 122							205.925.188
2101 20TP 0001	Ativos Civis da União - Nacional (Seq: 776)								205.925.188
			F	1 - PES	1	90	0	100	205.925.188
2101 212B	Benefícios Obrigatórios aos Servidores Civis, Empregados, Militares e seus Dependentes	06 331							10.135.897
2101 212B 0002	Benefícios Obrigatórios aos Servidores Civis, Empregados, Militares e seus Dependentes - No Exterior (Seq: 777)								2.373.565
			F	3 - ODC	1	90	0	100	2.373.565
2101 212B 5664	Benefícios Obrigatórios aos Servidores Civis, Empregados, Militares e seus Dependentes - Em Brasília - DF (Seq: 778)								7.762.332
			F	3 - ODC	1	90	0	100	7.762.332
2101 216H	Ajuda de Custo para Moradia ou Auxílio-Moradia a Agentes Públicos	06 122							4.000.000
2101 216H 0001	Ajuda de Custo para Moradia ou Auxílio-Moradia a Agentes Públicos - Nacional (Seq: 779)								4.000.000
	Produto: Agente público beneficiado (unidade): 31								4.000.000
			F	3 - ODC	2	90	0	100	4.000.000
2101 2684	Ações de Inteligência	06 183							81.000.000
2101 2684 0001	Ações de Inteligência - Nacional (Seq: 780)								81.000.000
			F	3 - ODC	2	90	0	100	61.000.000
			F	4 - INV	2	90	0	100	19.883.661
			F	4 - INV	2	90	0	263	116.339
	Operações Especiais								43.329.000
2101 09HB	Contribuição da União, de suas Autarquias e Fundações para o Custeio do Regime de Previdência dos Servidores Públicos Federais	06 846							43.329.000
2101 09HB 0001	Contribuição da União, de suas Autarquias e Fundações para o Custeio do Regime de Previdência dos Servidores Públicos Federais - Nacional (Seq: 781)								43.329.000
			F	1 - PES	0	91	0	100	43.329.000
Total									639.723.540

20124 - Secretaria Especial da Aquicultura e da Pesca

Órgão: 20000 - Presidência da República

R\$ 1,00

Unidade: 20124 - Secretaria Especial da Aquicultura e da Pesca

Quadro Síntese				Recursos de Todas as Fontes				
Código / Especificação		Lei+Créditos 2017	Empenhado 2017	PLO 2018	LOA 2018	PLO 2019		
Total					91.561.916	73.537.027		
Programa								
0089	Previdência de Inativos e Pensionistas da União					1.000		
0999	Reserva de Contingência				1.888.796			
2052	Pesca e Aquicultura				63.200.471	28.761.428		
2101	Programa de Gestão e Manutenção da Presidência da República				26.472.649	44.774.599		
Função								
04	Administração				89.673.120	73.536.027		
09	Previdência Social					1.000		
99	Reserva de Contingência				1.888.796			
Subfunção								
122	Administração Geral				20.875.253	36.972.415		
125	Normatização e Fiscalização				8.130.000	6.900.436		
272	Previdência do Regime Estatutário					1.000		
301	Atenção Básica				782.596	782.592		
331	Proteção e Benefícios ao Trabalhador				2.838.800	2.937.592		
608	Promoção da Produção Agropecuária				55.070.471	21.860.992		
846	Outros Encargos Especiais				1.976.000	4.082.000		
999	Reserva de Contingência				1.888.796			
Grupo de Despesa								
1	Pessoal e Encargos Sociais				11.201.253	23.489.843		
3	Outras Despesas Correntes				57.135.762	43.756.691		
4	Investimentos				21.336.105	6.290.493		
9	Reserva de Contingência				1.888.796			
Fonte	1-PES	2-JUR	3-ODC	4-INV	5-IFI	6-AMT	9-RES	Total
100	23.488.843		38.429.062	6.290.493				68.208.398
156	1.000							1.000
174			5.327.629					5.327.629
Total	23.489.843		43.756.691	6.290.493				73.537.027

Órgão: 20000 - Presidência da República

R\$ 1,00

Unidade: 20124 - Secretaria Especial da Aquicultura e da Pesca

Quadro dos Créditos Orçamentários

Recursos de Todas as Fontes

Programática	Programa/Ação/Localização	Funcional	Esf	GND	RP	Mod	IU	Fte	Valor
0089	Previdência de Inativos e Pensionistas da União								1.000
	Operações Especiais								1.000
0089 0181	Aposentadorias e Pensões Civis da União	09 272							1.000
0089 0181 0001	Aposentadorias e Pensões Civis da União - Nacional (Seq: 782)		S	1 - PES	1	90	0	156	1.000
									1.000
2052	Pesca e Aquicultura								28.761.428
	Atividades								24.261.406
2052 20Y0	Fomento à Produção Pesqueira e Aquícola	04 608							1.800.492
2052 20Y0 0001	Fomento à Produção Pesqueira e Aquícola - Nacional (Seq: 783) Produto: Iniciativa de fomento implementada (unidade): 3		F	3 - ODC	2	50	0	174	1.800.492
			F	3 - ODC	2	90	0	100	568.310
			F	4 - INV	2	90	0	100	781.800
									450.382
2052 20Y1	Desenvolvimento da Infraestrutura Pesqueira e Aquícola	04 608							9.325.366
2052 20Y1 0001	Desenvolvimento da Infraestrutura Pesqueira e Aquícola - Nacional (Seq: 784) Produto: Unidade de cadeia produtiva mantida (unidade): 3		F	3 - ODC	2	30	0	100	9.325.366
			F	3 - ODC	2	50	0	174	3.313.079
			F	4 - INV	2	30	0	100	2.012.287
									4.000.000
2052 20Y2	Ordenamento, Monitoramento, Controle e Fiscalização da Atividade Pesqueira	04 125							6.900.436
2052 20Y2 0001	Ordenamento, Monitoramento, Controle e Fiscalização da Atividade Pesqueira - Nacional (Seq: 785) Produto: Iniciativa realizada (unidade): 5		F	3 - ODC	2	40	0	100	6.900.436
			F	3 - ODC	2	50	0	174	1.809.594
			F	3 - ODC	2	90	0	100	2.747.032
									2.343.810
2052 213F	Funcionamento dos Terminais Pesqueiros Públicos de Propriedade e Administração da União	04 608							6.235.112
2052 213F 0001	Funcionamento dos Terminais Pesqueiros Públicos de Propriedade e Administração da União - Nacional (Seq: 786) Produto: Terminal mantido (unidade): 4		F	3 - ODC	2	90	0	100	6.235.112
									6.235.112
	Operações Especiais								4.500.022
2052 0080	Subvenção Econômica ao Preço do Óleo Diesel de Embarcações Pesqueiras (Lei nº 9.445, de 1997)	04 608							4.500.022
2052 0080 0001	Subvenção Econômica ao Preço do Óleo Diesel de Embarcações Pesqueiras (Lei nº 9.445, de 1997) - Nacional (Seq: 787) Item de Mensuração: Óleo diesel subvencionado (l): 15		F	3 - ODC	2	90	0	100	4.500.022
									4.500.022
2101	Programa de Gestão e Manutenção da Presidência da República								44.774.599
	Atividades								40.692.599
2101 2000	Administração da Unidade	04 122							17.467.432
2101 2000 0001	Administração da Unidade - Nacional (Seq: 788)		F	3 - ODC	2	90	0	100	17.467.432
			F	3 - ODC	2	91	0	100	15.614.776
			F	4 - INV	2	90	0	100	12.545
									1.840.111
2101 2004	Assistência Médica e Odontológica aos Servidores Civis, Empregados, Militares e seus Dependentes	04 301							782.592
2101 2004 0001	Assistência Médica e Odontológica aos Servidores Civis, Empregados, Militares e seus Dependentes - Nacional (Seq: 789)		S	3 - ODC	1	90	0	100	782.592
									782.592
2101 20TP	Ativos Civis da União	04 122							19.406.843
2101 20TP 0001	Ativos Civis da União - Nacional (Seq: 790)		F	1 - PES	1	90	0	100	19.406.843
									19.406.843
2101 212B	Benefícios Obrigatórios aos Servidores Civis, Empregados, Militares e seus Dependentes	04 331							2.937.592
2101 212B 0001	Benefícios Obrigatórios aos Servidores Civis, Empregados, Militares e seus Dependentes - Nacional (Seq: 791)		F	3 - ODC	1	90	0	100	2.937.592
									2.937.592
2101 216H	Ajuda de Custo para Moradia ou Auxílio-Moradia a Agentes Públicos	04 122							98.140
2101 216H 0001	Ajuda de Custo para Moradia ou Auxílio-Moradia a Agentes Públicos - Nacional (Seq: 792) Produto: Agente público beneficiado (unidade): 5		F	3 - ODC	2	90	0	100	98.140
									98.140
	Operações Especiais								4.082.000
2101 09HB	Contribuição da União, de suas Autarquias e Fundações para o Custeio do Regime de Previdência dos Servidores Públicos Federais	04 846							4.082.000
2101 09HB 0001	Contribuição da União, de suas Autarquias e Fundações para o Custeio do Regime de Previdência dos Servidores Públicos Federais - Nacional (Seq: 793)		F	1 - PES	0	91	0	100	4.082.000
									4.082.000
Total									73.537.027

20129 - Secretaria Especial de Agricultura Familiar e do Desenvolvimento Agrário

Órgão: 20000 - Presidência da República

R\$ 1,00

Unidade: 20129 - Secretaria Especial de Agricultura Familiar e do Desenvolvimento Agrário

Quadro Síntese		Recursos de Todas as Fontes			
Código / Especificação	Lei+Créditos 2017	Empenhado 2017	PLO 2018	LOA 2018	PLO 2019
Total	1.141.996.279	961.006.797	909.473.764	1.065.076.517	836.769.844
Programa					
0089 Previdência de Inativos e Pensionistas da União	10.000		13.000.000	13.000.000	13.130.000
0999 Reserva de Contingência	16.818.180		6.110.713	6.110.713	
2012 Fortalecimento e Dinamização da Agricultura Familiar	745.698.128	673.396.824	696.648.833	684.366.381	636.319.934
2029 Desenvolvimento Regional e Territorial	117.741.567	96.852.975	39.200.000	78.835.475	33.489.600
2034 Promoção da Igualdade Racial e Superação do Racismo	1.035.018	100.000			
2066 Reforma Agrária e Governança Fundiária	73.931.742	54.855.449	35.510.000	120.330.483	37.675.800
2069 Segurança Alimentar e Nutricional	11.484.028	4.853.184	5.000.000	55.490.000	
2101 Programa de Gestão e Manutenção da Presidência da República	175.277.616	130.948.365	114.004.218	106.943.465	116.154.510
Função					
09 Previdência Social	10.000		13.000.000	13.000.000	13.130.000
21 Organização Agrária	1.125.168.099	961.006.797	890.363.051	1.045.965.804	823.639.844
99 Reserva de Contingência	16.818.180		6.110.713	6.110.713	
Subfunção					
122 Administração Geral	165.132.261	124.217.288	104.893.644	98.207.891	109.036.186
127 Ordenamento Territorial	163.951.567	126.933.435	66.710.000	193.565.958	46.048.200
131 Comunicação Social	1.933.454		1.500.000	1.125.000	
244 Assistência Comunitária	468.040.642	468.040.642	468.040.642	468.040.642	468.040.642
272 Previdência do Regime Estatutário	10.000		13.000.000	13.000.000	13.130.000
301 Atenção Básica	1.080.000	471.647	785.616	785.616	471.648
331 Proteção e Benefícios ao Trabalhador	3.458.148	2.666.111	2.718.228	2.718.228	2.707.676
422 Direitos Individuais, Coletivos e Difusos	2.911.753				
605 Abastecimento	11.484.028	4.853.184	5.000.000	55.490.000	
606 Extensão Rural	278.692.504	205.456.182	228.608.191	216.325.739	168.279.292
631 Reforma Agrária	24.809.989	24.774.989	8.000.000	5.600.000	25.117.200
846 Outros Encargos Especiais	3.673.753	3.593.319	4.106.730	4.106.730	3.939.000
999 Reserva de Contingência	16.818.180		6.110.713	6.110.713	
Grupo de Despesa					
1 Pessoal e Encargos Sociais	52.857.055	50.699.206	67.453.565	67.453.565	67.826.878
3 Outras Despesas Correntes	890.716.932	761.394.013	805.740.089	801.923.790	706.062.538
4 Investimentos	171.673.432	144.060.395	25.419.397	134.838.449	54.755.320
5 Inversões Financeiras	9.930.680	4.853.184	4.750.000	54.750.000	8.125.108
9 Reserva de Contingência	16.818.180		6.110.713	6.110.713	
Fonte					
100 1-PES	60.469.128				794.864.688
148 3-ODC		671.862.538	54.407.914	8.125.108	34.200.000
156 2-JUR	2.819.736	34.200.000			2.819.736
163 4-INV			347.406		347.406
169 5-IFI	4.538.014				4.538.014
Total	67.826.878	706.062.538	54.755.320	8.125.108	836.769.844

Órgão: 20000 - Presidência da República

R\$ 1,00

Unidade: 20129 - Secretaria Especial de Agricultura Familiar e do Desenvolvimento Agrário

Quadro dos Créditos Orçamentários

Recursos de Todas as Fontes

Programática	Programa/Ação/Localização	Funcional	Esf	GND	RP	Mod	IU	Fte	Valor
0089	Previdência de Inativos e Pensionistas da União								13.130.000
	Operações Especiais								13.130.000
0089 0181	Aposentadorias e Pensões Civis da União	09 272							13.130.000
0089 0181 0001	Aposentadorias e Pensões Civis da União - Nacional (Seq: 794)								13.130.000
			S	1 - PES	1	90	0	100	5.772.250
			S	1 - PES	1	90	0	156	2.819.736
			S	1 - PES	1	90	0	169	4.538.014
2012	Fortalecimento e Dinamização da Agricultura Familiar								636.319.934
	Atividades								168.279.292
2012 210V	Promoção e Fortalecimento da Agricultura Familiar	21 606							168.279.292
2012 210V 0001	Promoção e Fortalecimento da Agricultura Familiar - Nacional (Seq: 795) Produto: Agricultor familiar beneficiado (unidade): 210.722								168.279.292
			F	3 - ODC	2	30	0	100	8.863.480
			F	3 - ODC	2	90	0	100	107.824.984
			F	3 - ODC	2	90	0	148	24.200.000
			F	4 - INV	2	90	0	100	19.265.720
			F	5 - IFI	2	90	0	100	8.125.108
	Operações Especiais								468.040.642
2012 0359	Contribuição ao Fundo Garantia-Safra (Lei nº 10.420, de 2002)	21 244							468.040.642
2012 0359 0001	Contribuição ao Fundo Garantia-Safra (Lei nº 10.420, de 2002) - Nacional (Seq: 796) Item de Mensuração: Agricultor segurado (unidade): 1.350.000								468.040.642
			F	3 - ODC	1	90	0	100	468.040.642
2029	Desenvolvimento Regional e Territorial								33.489.600
	Atividades								33.489.600
2029 210X	Apoio ao Desenvolvimento Sustentável de Territórios Rurais	21 127							33.489.600
2029 210X 0001	Apoio ao Desenvolvimento Sustentável de Territórios Rurais - Nacional (Seq: 797) Produto: Projeto apoiado (unidade): 110								33.489.600
			F	3 - ODC	2	90	0	100	10.000.000
			F	3 - ODC	2	90	0	148	10.000.000
			F	4 - INV	2	40	0	100	13.489.600
2066	Reforma Agrária e Governança Fundiária								37.675.800
	Atividades								37.675.800
2066 210Q	Reordenamento e Consolidação da Estrutura e Governança Fundiária	21 631							25.117.200
2066 210Q 0001	Reordenamento e Consolidação da Estrutura e Governança Fundiária - Nacional (Seq: 798) Produto: Família beneficiada (unidade): 10.950								25.117.200
			F	3 - ODC	2	90	0	100	11.117.200
			F	4 - INV	2	90	0	100	14.000.000
2066 211C	Regularização da Estrutura Fundiária na Área de Abrangência da Lei 11.952, de 2009	21 127							12.558.600
2066 211C 6000	Regularização da Estrutura Fundiária na Área de Abrangência da Lei 11.952, de 2009 - Na Amazônia Legal (Seq: 799) Produto: Área destinada (ha): 1.000.000								12.558.600
			F	3 - ODC	2	90	0	100	12.558.600
2101	Programa de Gestão e Manutenção da Presidência da República								116.154.510
	Atividades								112.215.510
2101 2000	Administração da Unidade	21 122							57.178.308
2101 2000 0001	Administração da Unidade - Nacional (Seq: 800)								57.178.308
			F	3 - ODC	2	90	0	100	49.178.308
			F	4 - INV	2	90	0	100	7.652.594
			F	4 - INV	2	90	0	163	347.406
2101 2004	Assistência Médica e Odontológica aos Servidores Civis, Empregados, Militares e seus Dependentes	21 301							471.648
2101 2004 0053	Assistência Médica e Odontológica aos Servidores Civis, Empregados, Militares e seus Dependentes - No Distrito Federal (Seq: 801)								471.648
			S	3 - ODC	1	90	0	100	471.648
2101 20TP	Ativos Civis da União	21 122							50.757.878
2101 20TP 0053	Ativos Civis da União - No Distrito Federal (Seq: 802)								50.757.878
			F	1 - PES	1	90	0	100	50.757.878
2101 212B	Benefícios Obrigatórios aos Servidores Civis, Empregados, Militares e seus Dependentes	21 331							2.707.676
2101 212B 0053	Benefícios Obrigatórios aos Servidores Civis, Empregados, Militares e seus Dependentes - No Distrito Federal (Seq: 803)								2.707.676
			F	3 - ODC	1	90	0	100	2.707.676
2101 216H	Ajuda de Custo para Moradia ou Auxílio-Moradia a Agentes Públicos	21 122							1.100.000
2101 216H 0001	Ajuda de Custo para Moradia ou Auxílio-Moradia a Agentes Públicos - Nacional (Seq: 804) Produto: Agente público beneficiado (unidade): 30								1.100.000
			F	3 - ODC	2	90	0	100	1.100.000
	Operações Especiais								3.939.000
2101 09HB	Contribuição da União, de suas Autarquias e Fundações para o Custeio do Regime de Previdência dos Servidores Públicos Federais	21 846							3.939.000
2101 09HB 0053	Contribuição da União, de suas Autarquias e Fundações para o Custeio do Regime de Previdência dos Servidores Públicos Federais - No Distrito Federal (Seq: 805)								3.939.000
			F	1 - PES	0	91	0	100	3.939.000
Total									836.769.844

20201 - Instituto Nacional de Colonização e Reforma Agrária - INCRA

Órgão: 20000 - Presidência da República

R\$ 1,00

Unidade: 20201 - Instituto Nacional de Colonização e Reforma Agrária - INCRA

Quadro Síntese		Recursos de Todas as Fontes				
Código / Especificação		Lei+Créditos 2017	Empenhado 2017	PLO 2018	LOA 2018	PLO 2019
Total		3.118.399.332	2.470.185.195	2.835.108.823	3.107.261.282	3.853.500.261
Programa						
0089	Previdência de Inativos e Pensionistas da União	575.551.802	575.551.603	571.066.613	571.066.613	592.163.000
0901	Operações Especiais: Cumprimento de Sentenças Judiciais	545.337.949	545.220.317	867.297.737	867.297.737	2.132.257.725
0909	Operações Especiais: Outros Encargos Especiais	464.357	464.357	448.416	448.416	475.020
0999	Reserva de Contingência	473.428.931		373.110.238	373.110.238	185.447.744
2012	Fortalecimento e Dinamização da Agricultura Familiar	85.057.162	80.833.518	19.713.761	19.713.761	19.713.761
2034	Promoção da Igualdade Racial e Superação do Racismo	4.920.000	4.751.001	2.345.239	2.845.239	3.423.082
2066	Reforma Agrária e Governança Fundiária	604.361.562	440.989.645	189.440.058	461.317.079	121.075.434
2101	Programa de Gestão e Manutenção da Presidência da República	829.277.569	822.374.753	811.686.761	811.462.199	798.944.495
Função						
09	Previdência Social	576.016.159	576.015.960	571.066.613	571.066.613	592.163.000
21	Organização Agrária	1.523.616.293	1.348.948.918	1.023.185.819	1.295.338.278	943.156.772
28	Encargos Especiais	545.337.949	545.220.317	867.746.153	867.746.153	2.132.732.745
99	Reserva de Contingência	473.428.931		373.110.238	373.110.238	185.447.744
Subfunção						
122	Administração Geral	679.121.140	674.382.733	653.482.942	653.258.380	651.857.929
125	Normatização e Fiscalização	880.000	684.041	880.000	880.000	
127	Ordenamento Territorial	9.405.000	8.938.204	12.616.458	112.609.080	13.480.981
131	Comunicação Social	2.000.000		500.000	500.000	500.000
272	Previdência do Regime Estatutário	575.551.802	575.551.603	571.066.613	571.066.613	592.163.000
274	Previdência Especial	464.357	464.357			
301	Atenção Básica	20.225.208	20.175.344	19.794.480	19.794.480	20.175.348
331	Proteção e Benefícios ao Trabalhador	35.867.580	35.753.035	34.067.748	34.067.748	33.188.218
363	Ensino Profissional	14.800.000	12.436.809	3.203.872	9.903.872	6.500.000
422	Direitos Individuais, Coletivos e Difusos			788.503	988.503	788.503
606	Extensão Rural	85.057.162	80.833.518	19.713.761	19.713.761	19.713.761
631	Reforma Agrária	584.196.562	423.681.593	174.296.464	339.780.863	103.729.032
846	Outros Encargos Especiais	637.401.590	637.283.958	971.587.744	971.587.744	2.225.955.745
999	Reserva de Contingência	473.428.931		373.110.238	373.110.238	185.447.744
Grupo de Despesa						
1	Pessoal e Encargos Sociais	1.187.820.212	1.187.718.802	1.214.174.901	1.214.174.901	1.185.557.775
3	Outras Despesas Correntes	454.916.421	404.394.435	491.219.440	610.538.635	403.177.704
4	Investimentos	330.801.951	255.634.242	87.839.109	215.472.373	40.451.741
5	Inversões Financeiras	671.431.817	622.437.715	668.765.135	693.965.135	2.038.865.297
9	Reserva de Contingência	473.428.931		373.110.238	373.110.238	185.447.744
Fonte						
100	103.346.569					2.225.955.745
156	73.282.275			2.017.045.842		73.282.275
164				18.437.374		18.437.374
169	132.390.027					132.390.027
174	38.657.831		880.000			39.537.831
176	835.886.929		296.734.370	33.065.500		1.345.696.071
250	1.994.144			1.477.248		3.471.392
263				5.908.993		14.729.546
Total	1.185.557.775	403.177.704	40.451.741	2.038.865.297	185.447.744	3.853.500.261

Órgão: 20000 - Presidência da República

R\$ 1,00

Unidade: 20201 - Instituto Nacional de Colonização e Reforma Agrária - INCRA

Quadro dos Créditos Orçamentários

Recursos de Todas as Fontes

Programática	Programa/Ação/Localização	Funcional	Esf	GND	RP	Mod	IU	Fte	Valor
0089	Previdência de Inativos e Pensionistas da União								592.163.000
	Operações Especiais								592.163.000
0089 0181	Aposentadorias e Pensões Civis da União	09 272							592.163.000
0089 0181 0001	Aposentadorias e Pensões Civis da União - Nacional (Seq: 806)								592.163.000
			S	1 - PES	1	90	0	156	73.282.275
			S	1 - PES	1	90	0	169	132.390.027
			S	1 - PES	1	90	0	176	386.490.698
0901	Operações Especiais: Cumprimento de Sentenças Judiciais								2.132.257.725
	Operações Especiais								2.132.257.725
0901 0005	Sentenças Judiciais Transitadas em Julgado (Precatórios)	28 846							2.132.257.725
0901 0005 0001	Sentenças Judiciais Transitadas em Julgado (Precatórios) - Nacional (Seq: 807)								2.132.257.725
			F	1 - PES	1	90	0	100	10.123.569
			F	3 - ODC	1	90	0	100	105.088.314
			F	5 - IFI	1	90	0	100	2.017.045.842
0909	Operações Especiais: Outros Encargos Especiais								475.020
	Operações Especiais								475.020
0909 0536	Benefícios e Pensões Indenizatórias Decorrentes de Legislação Especial e/ou Decisões Judiciais	28 846							475.020
0909 0536 0001	Benefícios e Pensões Indenizatórias Decorrentes de Legislação Especial e/ou Decisões Judiciais - Nacional (Seq: 808)								475.020
			S	3 - ODC	1	90	0	100	475.020
0999	Reserva de Contingência								185.447.744
	Operações Especiais								185.447.744
0999 0200	Reserva de Contingência - Financeira	99 999							185.447.744
0999 0200 6497	Reserva de Contingência - Financeira - Reserva de Contingência - Recursos provenientes de receitas próprias e vinculadas (Seq: 809)								185.447.744
			F	9 - RES	0	99	0	176	176.627.191
			F	9 - RES	0	99	0	263	8.820.553
2012	Fortalecimento e Dinamização da Agricultura Familiar								19.713.761
	Atividades								19.713.761
2012 210S	Assistência Técnica e Extensão Rural para Reforma Agrária	21 606							19.713.761
2012 210S 0001	Assistência Técnica e Extensão Rural para Reforma Agrária - Nacional (Seq: 810) Produto: Família assistida (unidade): 13.053								19.713.761
			F	3 - ODC	2	90	0	176	19.713.761
2034	Promoção da Igualdade Racial e Superação do Racismo								3.423.082
	Atividades								3.423.082
2034 210Z	Reconhecimento e Indenização de Territórios Quilombolas	21 631							3.423.082
2034 210Z 0001	Reconhecimento e Indenização de Territórios Quilombolas - Nacional (Seq: 811) Produto: Área reconhecida (ha): 7.500								3.423.082
			F	3 - ODC	2	90	0	176	2.762.815
			F	3 - ODC	2	91	0	176	237.185
			F	5 - IFI	2	90	0	176	423.082
2066	Reforma Agrária e Governança Fundiária								121.075.434
	Atividades								121.075.434
2066 210R	Assistência Social e Pacificação no Campo	21 422							788.503
2066 210R 0001	Assistência Social e Pacificação no Campo - Nacional (Seq: 812) Produto: Família assistida (unidade): 1.509								788.503
			F	3 - ODC	2	90	0	176	788.503
2066 210T	Promoção da Educação do Campo	21 363							6.500.000
2066 210T 0001	Promoção da Educação do Campo - Nacional (Seq: 813) Produto: Pessoa capacitada (unidade): 1.148								6.500.000
			F	3 - ODC	2	30	0	176	1.041.794
			F	3 - ODC	2	50	0	176	1.358.529
			F	3 - ODC	2	90	0	176	4.075.826
			F	3 - ODC	2	91	0	176	23.851
2066 211A	Desenvolvimento de Assentamentos Rurais	21 631							70.268.576
2066 211A 0001	Desenvolvimento de Assentamentos Rurais - Nacional (Seq: 814) Produto: Família atendida (unidade): 80.083								70.268.576
			F	3 - ODC	2	80	0	176	1.000.000
			F	3 - ODC	2	90	0	176	31.571.492
			F	4 - INV	2	30	0	176	12.127.506
			F	4 - INV	2	30	0	263	5.908.993
			F	4 - INV	2	40	0	176	6.218.513
			F	4 - INV	2	90	0	176	11.505.825
			F	4 - INV	2	90	0	250	1.477.248
			F	5 - IFI	2	90	0	176	458.999
2066 211B	Obtenção de Imóveis Rurais para Criação de Assentamentos da Reforma Agrária	21 631							30.037.374
2066 211B 0001	Obtenção de Imóveis Rurais para Criação de Assentamentos da Reforma Agrária - Nacional (Seq: 815) Produto: Área obtida (ha): 2.500								30.037.374
			F	3 - ODC	2	90	0	176	9.100.000
			F	5 - IFI	2	90	0	164	18.437.374
			F	5 - IFI	2	90	0	176	2.500.000
2066 219N	Governança Fundiária e Gerenciamento do Cadastro Rural	21 127							13.480.981
2066 219N 0001	Governança Fundiária e Gerenciamento do Cadastro Rural - Nacional (Seq: 816)								13.480.981

Órgão: 20000 - Presidência da República

R\$ 1,00

Unidade: 20201 - Instituto Nacional de Colonização e Reforma Agrária - INCRA

Quadro dos Créditos Orçamentários

Recursos de Todas as Fontes

Programática	Programa/Ação/Localização	Funcional	Esf	GND	RP	Mod	IU	Fte	Valor
	<i>Produto: Imóvel regularizado (unidade): 906</i>		F	3 - ODC	2	90	0	174	850.000
			F	3 - ODC	2	90	0	176	12.594.555
			F	3 - ODC	2	91	0	174	30.000
			F	4 - INV	2	90	0	176	6.426
2101	Programa de Gestão e Manutenção da Presidência da República								798.944.495
	Atividades								705.721.495
2101 2000	Administração da Unidade	21 122							161.012.873
2101 2000 0001	Administração da Unidade - Nacional (Seq: 817)		F	3 - ODC	2	90	0	176	161.012.873
			F	3 - ODC	2	91	0	176	157.055.262
			F	4 - INV	2	90	0	176	750.381
									3.207.230
2101 2004	Assistência Médica e Odontológica aos Servidores Civis, Empregados, Militares e seus Dependentes	21 301							20.175.348
2101 2004 0001	Assistência Médica e Odontológica aos Servidores Civis, Empregados, Militares e seus Dependentes - Nacional (Seq: 818)		S	3 - ODC	1	90	0	176	20.175.348
									20.175.348
2101 20TP	Ativos Civis da União	21 122							490.048.206
2101 20TP 0001	Ativos Civis da União - Nacional (Seq: 819)		F	1 - PES	1	90	0	174	490.048.206
			F	1 - PES	1	90	0	176	38.657.831
			F	1 - PES	1	90	0	250	449.396.231
									1.994.144
2101 212B	Benefícios Obrigatórios aos Servidores Civis, Empregados, Militares e seus Dependentes	21 331							33.188.218
2101 212B 0001	Benefícios Obrigatórios aos Servidores Civis, Empregados, Militares e seus Dependentes - Nacional (Seq: 820)		F	3 - ODC	1	90	0	176	33.188.218
									33.188.218
2101 216H	Ajuda de Custo para Moradia ou Auxílio-Moradia a Agentes Públicos	21 122							796.850
2101 216H 0001	Ajuda de Custo para Moradia ou Auxílio-Moradia a Agentes Públicos - Nacional (Seq: 821)		F	3 - ODC	2	90	0	176	796.850
	<i>Produto: Agente público beneficiado (unidade): 25</i>								796.850
2101 4641	Publicidade de Utilidade Pública	21 131							500.000
2101 4641 0001	Publicidade de Utilidade Pública - Nacional (Seq: 822)		F	3 - ODC	2	90	0	176	500.000
									500.000
	Operações Especiais								93.223.000
2101 09HB	Contribuição da União, de suas Autarquias e Fundações para o Custeio do Regime de Previdência dos Servidores Públicos Federais	21 846							93.223.000
2101 09HB 0001	Contribuição da União, de suas Autarquias e Fundações para o Custeio do Regime de Previdência dos Servidores Públicos Federais - Nacional (Seq: 823)		F	1 - PES	0	91	0	100	93.223.000
									93.223.000
Total									3.853.500.261

20204 - Instituto Nacional de Tecnologia da Informação - ITI

Órgão: 20000 - Presidência da República

R\$ 1,00

Unidade: 20204 - Instituto Nacional de Tecnologia da Informação - ITI

Quadro Síntese		Recursos de Todas as Fontes						
Código / Especificação		Lei+Créditos 2017	Empenhado 2017	PLO 2018	LOA 2018	PLO 2019		
Total		22.444.093	20.401.967	22.577.883	21.026.011	27.494.846		
Programa								
0089	Previdência de Inativos e Pensionistas da União			13.000	13.000	13.000		
2038	Democracia e Aperfeiçoamento da Gestão Pública	6.652.000	6.604.806	14.999.000	13.449.485	20.778.400		
2101	Programa de Gestão e Manutenção da Presidência da República	15.792.093	13.797.161	7.565.883	7.563.526	6.703.446		
Função								
04	Administração	22.444.093	20.401.967	22.564.883	21.013.011	27.481.846		
09	Previdência Social			13.000	13.000	13.000		
Subfunção								
122	Administração Geral	15.636.764	13.705.474	7.418.381	7.416.024	6.571.032		
125	Normatização e Fiscalização	6.582.000	6.557.327	14.999.000	13.449.485	19.278.400		
126	Tecnologia da Informação	70.000	47.479			1.500.000		
272	Previdência do Regime Estatutário			13.000	13.000	13.000		
301	Atenção Básica	13.044	3.235	10.992	10.992	3.240		
331	Proteção e Benefícios ao Trabalhador	113.483	79.526	109.080	109.080	103.174		
846	Outros Encargos Especiais	28.802	8.927	27.430	27.430	26.000		
Grupo de Despesa								
1	Pessoal e Encargos Sociais	7.317.566	5.485.422	7.437.211	7.437.211	6.588.432		
3	Outras Despesas Correntes	12.740.188	12.552.272	14.750.672	13.198.800	13.606.414		
4	Investimentos	2.386.339	2.364.274	390.000	390.000	7.300.000		
Fonte	1-PES	2-JUR	3-ODC	4-INV	5-IFI	6-AMT	9-RES	Total
100	6.575.432		13.356.414	7.300.000				27.231.846
156	13.000							13.000
250			250.000					250.000
Total	6.588.432		13.606.414	7.300.000				27.494.846

Órgão: 20000 - Presidência da República

R\$ 1,00

Unidade: 20204 - Instituto Nacional de Tecnologia da Informação - ITI

Quadro dos Créditos Orçamentários

Recursos de Todas as Fontes

Programática	Programa/Ação/Localização	Funcional	Esf	GND	RP	Mod	IU	Fte	Valor
0089	Previdência de Inativos e Pensionistas da União								13.000
	Operações Especiais								13.000
0089 0181	Aposentadorias e Pensões Civis da União	09 272							13.000
0089 0181 5664	Aposentadorias e Pensões Civis da União - Em Brasília - DF (Seq: 824)		S	1 - PES	1	90	0	156	13.000
									13.000
2038	Democracia e Aperfeiçoamento da Gestão Pública								20.778.400
	Atividades								16.278.400
2038 217Z	Gestão do Sistema Nacional de Certificação Digital da Infraestrutura de Chaves Públicas – ICP - Brasil e de outras tecnologias de segurança da informação e identificação digital	04 125							16.278.400
2038 217Z 0001	Gestão do Sistema Nacional de Certificação Digital da Infraestrutura de Chaves Públicas – ICP - Brasil e de outras tecnologias de segurança da informação e identificação digital - Nacional (Seq: 825) Produto: Sistema disponibilizado (%): 99		F	3 - ODC	2	90	0	100	12.978.400
			F	3 - ODC	2	90	0	250	250.000
			F	3 - ODC	2	91	0	100	250.000
			F	4 - INV	2	90	0	100	2.800.000
	Projetos								4.500.000
2038 15R6	Desenvolvimento e Implantação de Sistema de Auditoria, Fiscalização, Credenciamento e Antifraude	04 125							3.000.000
2038 15R6 0001	Desenvolvimento e Implantação de Sistema de Auditoria, Fiscalização, Credenciamento e Antifraude - Nacional (Seq: 826) Produto: Sistema implantado (unidade): 2		F	4 - INV	2	90	0	100	3.000.000
2038 15R7	Ampliação da Entidade de Carimbo do Tempo da ICP - Brasil	04 126							1.500.000
2038 15R7 0001	Ampliação da Entidade de Carimbo do Tempo da ICP - Brasil - Nacional (Seq: 827) Produto: Sistema ampliado (unidade): 1		F	4 - INV	2	90	0	100	1.500.000
2101	Programa de Gestão e Manutenção da Presidência da República								6.703.446
	Atividades								6.677.446
2101 2004	Assistência Médica e Odontológica aos Servidores Civis, Empregados, Militares e seus Dependentes	04 301							3.240
2101 2004 5664	Assistência Médica e Odontológica aos Servidores Civis, Empregados, Militares e seus Dependentes - Em Brasília - DF (Seq: 828)		S	3 - ODC	1	90	0	100	3.240
2101 20TP	Ativos Civis da União	04 122							6.549.432
2101 20TP 5664	Ativos Civis da União - Em Brasília - DF (Seq: 829)		F	1 - PES	1	90	0	100	6.549.432
2101 212B	Benefícios Obrigatórios aos Servidores Civis, Empregados, Militares e seus Dependentes	04 331							103.174
2101 212B 5664	Benefícios Obrigatórios aos Servidores Civis, Empregados, Militares e seus Dependentes - Em Brasília - DF (Seq: 830)		F	3 - ODC	1	90	0	100	103.174
2101 216H	Ajuda de Custo para Moradia ou Auxílio-Moradia a Agentes Públicos	04 122							21.600
2101 216H 0001	Ajuda de Custo para Moradia ou Auxílio-Moradia a Agentes Públicos - Nacional (Seq: 831) Produto: Agente público beneficiado (unidade): 1		F	3 - ODC	2	90	0	100	21.600
	Operações Especiais								26.000
2101 09HB	Contribuição da União, de suas Autarquias e Fundações para o Custeio do Regime de Previdência dos Servidores Públicos Federais	04 846							26.000
2101 09HB 5664	Contribuição da União, de suas Autarquias e Fundações para o Custeio do Regime de Previdência dos Servidores Públicos Federais - Em Brasília - DF (Seq: 832)		F	1 - PES	0	91	0	100	26.000
Total									27.494.846

20415 - Empresa Brasil de Comunicação S.A. - EBC

Órgão: 20000 - Presidência da República

R\$ 1,00

Unidade: 20415 - Empresa Brasil de Comunicação S.A. - EBC

Quadro Síntese		Recursos de Todas as Fontes			
Código / Especificação	Lei+Créditos 2017	Empenhado 2017	PLO 2018	LOA 2018	PLO 2019
Total	683.610.661	605.909.791	722.993.476	723.382.895	614.127.899
Programa					
0901 Operações Especiais: Cumprimento de Sentenças Judiciais	15.800.000	12.532.478	10.900.000	10.900.000	12.380.000
0999 Reserva de Contingência	30.083.573		71.039.924	71.039.924	
2025 Comunicações para o Desenvolvimento, a Inclusão e a Democracia	104.065.767	99.466.135	95.299.400	96.511.670	85.870.400
2101 Programa de Gestão e Manutenção da Presidência da República	533.661.321	493.911.179	545.754.152	544.931.301	515.877.499
Função					
04 Administração	91.655.195	59.552.005	60.522.335	60.522.335	60.621.838
24 Comunicações	576.155.466	533.825.309	580.531.217	580.920.636	541.126.061
28 Encargos Especiais	15.800.000	12.532.478	10.900.000	10.900.000	12.380.000
99 Reserva de Contingência			71.039.924	71.039.924	
Subfunção					
122 Administração Geral	442.099.507	405.719.952	455.231.817	454.408.966	424.255.661
301 Atenção Básica	17.663.834	17.571.140	15.958.766	15.958.766	18.537.636
331 Proteção e Benefícios ao Trabalhador	43.907.788	41.980.864	44.563.569	44.563.569	42.084.202
722 Telecomunicações	134.055.959	128.105.357	125.299.400	126.511.670	116.870.400
846 Outros Encargos Especiais	15.800.000	12.532.478	10.900.000	10.900.000	12.380.000
999 Reserva de Contingência	30.083.573		71.039.924	71.039.924	
Grupo de Despesa					
1 Pessoal e Encargos Sociais	395.732.086	384.808.757	408.102.217	408.102.217	399.576.061
3 Outras Despesas Correntes	226.795.002	193.740.050	233.851.335	233.028.484	204.551.838
4 Investimentos	31.000.000	27.360.984	10.000.000	11.212.270	10.000.000
9 Reserva de Contingência	30.083.573		71.039.924	71.039.924	
Fonte					
100 1-PES	317.063.393				383.615.231
172 2-JUR	30.697.390		5.000.000		105.697.390
250 3-ODC	18.220.372	34.000.000	1.000.000		53.220.372
280 4-INV	33.594.906	34.000.000	4.000.000		71.594.906
Total	399.576.061	204.551.838	10.000.000		614.127.899

Órgão: 20000 - Presidência da República

R\$ 1,00

Unidade: 20415 - Empresa Brasil de Comunicação S.A. - EBC

Quadro dos Créditos Orçamentários

Recursos de Todas as Fontes

Programática	Programa/Ação/Localização	Funcional	Esf	GND	RP	Mod	IU	Fte	Valor
0901	Operações Especiais: Cumprimento de Sentenças Judiciais								12.380.000
	Operações Especiais								12.380.000
0901 0022	Sentenças Judiciais Devidas por Empresas Estatais	28 846							12.380.000
0901 0022 0001	Sentenças Judiciais Devidas por Empresas Estatais - Nacional (Seq: 833)								12.380.000
			F	1 - PES	1	90	0	100	11.450.000
			F	3 - ODC	1	90	0	100	930.000
2025	Comunicações para o Desenvolvimento, a Inclusão e a Democracia								85.870.400
	Atividades								85.870.400
2025 20B5	Fortalecimento do Sistema Público de Radiodifusão e Comunicação	24 722							85.870.400
2025 20B5 0001	Fortalecimento do Sistema Público de Radiodifusão e Comunicação - Nacional (Seq: 834) Produto: Conteúdo informativo difundido (h): 131.400								85.870.400
			F	3 - ODC	2	90	0	100	2.370.400
			F	3 - ODC	2	90	0	172	40.000.000
			F	3 - ODC	2	90	0	250	17.000.000
			F	3 - ODC	2	90	0	280	18.000.000
			F	3 - ODC	2	91	0	100	500.000
			F	4 - INV	2	90	0	172	5.000.000
			F	4 - INV	2	90	0	280	3.000.000
2101	Programa de Gestão e Manutenção da Presidência da República								515.877.499
	Atividades								515.877.499
2101 2000	Administração da Unidade	24 122							36.000.000
2101 2000 0001	Administração da Unidade - Nacional (Seq: 835)								36.000.000
			F	3 - ODC	2	90	0	100	1.000.000
			F	3 - ODC	2	90	0	172	11.000.000
			F	3 - ODC	2	90	0	250	9.000.000
			F	3 - ODC	2	90	0	280	11.000.000
			F	3 - ODC	2	91	0	250	3.000.000
			F	4 - INV	2	90	0	250	1.000.000
2101 2004	Assistência Médica e Odontológica aos Servidores Civis, Empregados, Militares e seus Dependentes	04 301							18.537.636
2101 2004 0001	Assistência Médica e Odontológica aos Servidores Civis, Empregados, Militares e seus Dependentes - Nacional (Seq: 836)								18.537.636
			S	3 - ODC	1	90	0	100	18.537.636
2101 20TP	Ativos Civis da União	24 122							388.126.061
2101 20TP 0001	Ativos Civis da União - Nacional (Seq: 837)								388.126.061
			F	1 - PES	1	90	0	100	305.613.393
			F	1 - PES	1	90	0	172	30.697.390
			F	1 - PES	1	90	0	250	18.220.372
			F	1 - PES	1	90	0	280	33.594.906
2101 212B	Benefícios Obrigatórios aos Servidores Civis, Empregados, Militares e seus Dependentes	04 331							42.084.202
2101 212B 0001	Benefícios Obrigatórios aos Servidores Civis, Empregados, Militares e seus Dependentes - Nacional (Seq: 838)								42.084.202
			F	3 - ODC	1	90	0	100	42.084.202
2101 216H	Ajuda de Custo para Moradia ou Auxílio-Moradia a Agentes Públicos	24 122							129.600
2101 216H 0001	Ajuda de Custo para Moradia ou Auxílio-Moradia a Agentes Públicos - Nacional (Seq: 839) Produto: Agente público beneficiado (unidade): 6								129.600
			F	3 - ODC	2	90	0	100	129.600
2101 2675	Comunicação e Transmissão de Atos e Fatos do Governo Federal	24 722							31.000.000
2101 2675 0001	Comunicação e Transmissão de Atos e Fatos do Governo Federal - Nacional (Seq: 840) Produto: Conteúdo difundido (min): 153.000								31.000.000
			F	3 - ODC	2	90	0	100	1.000.000
			F	3 - ODC	2	90	0	172	19.000.000
			F	3 - ODC	2	90	0	250	4.500.000
			F	3 - ODC	2	90	0	280	5.000.000
			F	3 - ODC	2	91	0	250	500.000
			F	4 - INV	2	90	0	280	1.000.000
Total									614.127.899

20416 - Empresa de Planejamento e Logística S.A. - EPL

Órgão: 20000 - Presidência da República

R\$ 1,00

Unidade: 20416 - Empresa de Planejamento e Logística S.A. - EPL

Quadro Síntese		Recursos de Todas as Fontes			
Código / Especificação	Lei+Créditos 2017	Empenhado 2017	PLO 2018	LOA 2018	PLO 2019
Total	83.895.338	73.906.132	111.839.626	69.364.030	120.502.384
Programa					
0901 Operações Especiais: Cumprimento de Sentenças Judiciais	280.000	31.235	500.000	500.000	500.000
2101 Programa de Gestão e Manutenção da Presidência da República	83.615.338	73.874.897	111.339.626	68.864.030	120.002.384
Função					
26 Transporte	83.615.338	73.874.897	111.339.626	68.864.030	120.002.384
28 Encargos Especiais	280.000	31.235	500.000	500.000	500.000
Subfunção					
121 Planejamento e Orçamento	24.631.172	24.631.172	60.000.000	18.909.001	60.000.000
122 Administração Geral	57.212.890	47.527.030	49.899.504	48.514.907	58.223.672
301 Atenção Básica	315.516	273.222	318.662	318.662	335.244
331 Proteção e Benefícios ao Trabalhador	1.455.760	1.443.473	1.121.460	1.121.460	1.443.468
846 Outros Encargos Especiais	280.000	31.235	500.000	500.000	500.000
Grupo de Despesa					
1 Pessoal e Encargos Sociais	33.637.818	32.472.432	35.992.504	35.992.504	41.523.672
3 Outras Despesas Correntes	23.423.579	16.639.036	24.847.122	22.371.526	23.628.712
4 Investimentos	26.833.941	24.794.665	51.000.000	11.000.000	55.350.000
Fonte					
100 1-PES	41.523.672				119.988.979
280 2-JUR		23.115.307	55.350.000		513.405
280 3-ODC		513.405			
Total	41.523.672	23.628.712	55.350.000		120.502.384

Órgão: 20000 - Presidência da República

R\$ 1,00

Unidade: 20416 - Empresa de Planejamento e Logística S.A. - EPL

Quadro dos Créditos Orçamentários

Recursos de Todas as Fontes

Programática	Programa/Ação/Localização	Funcional	Esf	GND	RP	Mod	IU	Fte	Valor
0901	Operações Especiais: Cumprimento de Sentenças Judiciais								500.000
	Operações Especiais								500.000
0901 0022	Sentenças Judiciais Devidas por Empresas Estatais	28 846							500.000
0901 0022 0053	Sentenças Judiciais Devidas por Empresas Estatais - No Distrito Federal (Seq: 841)								500.000
			F	1 - PES	1	90	0	100	300.000
			F	3 - ODC	1	90	0	100	200.000
2101	Programa de Gestão e Manutenção da Presidência da República								120.002.384
	Atividades								120.002.384
2101 2000	Administração da Unidade	26 122							17.000.000
2101 2000 0001	Administração da Unidade - Nacional (Seq: 842)								17.000.000
			F	3 - ODC	2	50	0	100	54.000
			F	3 - ODC	2	90	0	100	15.982.595
			F	3 - ODC	2	90	0	280	513.405
			F	3 - ODC	2	91	0	100	100.000
			F	4 - INV	2	90	0	100	350.000
2101 2004	Assistência Médica e Odontológica aos Servidores Civis, Empregados, Militares e seus Dependentes	26 301							335.244
2101 2004 0053	Assistência Médica e Odontológica aos Servidores Civis, Empregados, Militares e seus Dependentes - No Distrito Federal (Seq: 843)								335.244
			S	3 - ODC	1	90	0	100	335.244
2101 20TP	Ativos Civis da União	26 122							41.223.672
2101 20TP 0053	Ativos Civis da União - No Distrito Federal (Seq: 844)								41.223.672
			F	1 - PES	1	90	0	100	41.223.672
2101 20UA	Estudos, Projetos e Planejamento de Infraestrutura de Transportes (Programa de Aceleração do Crescimento)	26 121							60.000.000
2101 20UA 0001	Estudos, Projetos e Planejamento de Infraestrutura de Transportes (Programa de Aceleração do Crescimento) - Nacional (Seq: 845) Produto: Estudo realizado (unidade): 2								60.000.000
			F	3 - ODC	3	90	0	100	5.000.000
			F	4 - INV	3	80	0	100	1.000.000
			F	4 - INV	3	90	0	100	54.000.000
2101 212B	Benefícios Obrigatórios aos Servidores Civis, Empregados, Militares e seus Dependentes	26 331							1.443.468
2101 212B 0053	Benefícios Obrigatórios aos Servidores Civis, Empregados, Militares e seus Dependentes - No Distrito Federal (Seq: 846)								1.443.468
			F	3 - ODC	1	90	0	100	1.443.468
Total									120.502.384

20927 - Fundo de Imprensa Nacional

Órgão: 20000 - Presidência da República

R\$ 1,00

Unidade: 20927 - Fundo de Imprensa Nacional

Quadro Síntese		Recursos de Todas as Fontes						
Código / Especificação		Lei+Créditos 2017	Empenhado 2017	PLO 2018	LOA 2018	PLO 2019		
Total		326.314.990	204.285.640	290.421.275	290.385.964	270.115.140		
Programa								
0089	Previdência de Inativos e Pensionistas da União	121.187.424	121.187.424	122.060.393	122.060.393	121.186.000		
0999	Reserva de Contingência	107.968.869		83.855.903	83.855.903	67.865.037		
2038	Democracia e Aperfeiçoamento da Gestão Pública	59.970.000	46.958.158	49.978.400	49.943.089	49.478.400		
2101	Programa de Gestão e Manutenção da Presidência da República	37.188.697	36.140.058	34.526.579	34.526.579	31.585.703		
Função								
04	Administração	97.158.697	83.098.216	84.504.979	84.469.668	81.064.103		
09	Previdência Social	121.187.424	121.187.424	122.060.393	122.060.393	121.186.000		
99	Reserva de Contingência	107.968.869		83.855.903	83.855.903	67.865.037		
Subfunção								
122	Administração Geral	28.672.785	28.450.222	25.931.945	25.931.945	24.059.532		
272	Previdência do Regime Estatutário	121.187.424	121.187.424	122.060.393	122.060.393	121.186.000		
301	Atenção Básica	2.064.396	2.064.396	2.055.300	2.055.300	2.064.396		
331	Proteção e Benefícios ao Trabalhador	1.836.832	1.718.519	1.699.260	1.699.260	1.522.775		
662	Produção Industrial	59.970.000	46.958.158	49.978.400	49.943.089	49.478.400		
846	Outros Encargos Especiais	4.614.684	3.906.921	4.840.074	4.840.074	3.939.000		
999	Reserva de Contingência	107.968.869		83.855.903	83.855.903	67.865.037		
Grupo de Despesa								
1	Pessoal e Encargos Sociais	154.444.893	153.531.697	152.810.812	152.810.812	149.162.932		
3	Outras Despesas Correntes	51.901.228	49.113.980	50.754.560	50.719.249	47.587.171		
4	Investimentos	12.000.000	1.639.964	3.000.000	3.000.000	5.500.000		
9	Reserva de Contingência	107.968.869		83.855.903	83.855.903	67.865.037		
Fonte	1-PES	2-JUR	3-ODC	4-INV	5-IFI	6-AMT	9-RES	Total
100	45.857.761		1.195.724					47.053.485
150	83.837.522		46.391.447	5.500.000			67.865.037	203.594.006
156	5.334.154							5.334.154
169	14.133.495							14.133.495
Total	149.162.932		47.587.171	5.500.000			67.865.037	270.115.140

Órgão: 20000 - Presidência da República

R\$ 1,00

Unidade: 20927 - Fundo de Imprensa Nacional

Quadro dos Créditos Orçamentários

Recursos de Todas as Fontes

Programática	Programa/Ação/Localização	Funcional	Esf	GND	RP	Mod	IU	Fte	Valor
0089	Previdência de Inativos e Pensionistas da União								121.186.000
	Operações Especiais								121.186.000
0089 0181	Aposentadorias e Pensões Civis da União	09 272							121.186.000
0089 0181 5664	Aposentadorias e Pensões Civis da União - Em Brasília - DF (Seq: 847)								121.186.000
			S	1 - PES	1	90	0	100	33.906.117
			S	1 - PES	1	90	0	150	67.812.234
			S	1 - PES	1	90	0	156	5.334.154
			S	1 - PES	1	90	0	169	14.133.495
0999	Reserva de Contingência								67.865.037
	Operações Especiais								67.865.037
0999 0200	Reserva de Contingência - Financeira	99 999							67.865.037
0999 0200 6497	Reserva de Contingência - Financeira - Reserva de Contingência - Recursos provenientes de receitas próprias e vinculadas (Seq: 848)								67.865.037
			F	9 - RES	0	99	0	150	67.865.037
2038	Democracia e Aperfeiçoamento da Gestão Pública								49.478.400
	Atividades								49.478.400
2038 2804	Edição, Produção, Divulgação e Distribuição de Publicações Oficiais	04 662							49.478.400
2038 2804 0001	Edição, Produção, Divulgação e Distribuição de Publicações Oficiais - Nacional (Seq: 849) Produto: Página editorada (unidade): 160.000								49.478.400
			F	3 - ODC	2	90	0	150	42.568.400
			F	3 - ODC	2	91	0	150	1.410.000
			F	4 - INV	2	90	0	150	5.500.000
2101	Programa de Gestão e Manutenção da Presidência da República								31.585.703
	Atividades								27.646.703
2101 2004	Assistência Médica e Odontológica aos Servidores Civis, Empregados, Militares e seus Dependentes	04 301							2.064.396
2101 2004 5664	Assistência Médica e Odontológica aos Servidores Civis, Empregados, Militares e seus Dependentes - Em Brasília - DF (Seq: 850)								2.064.396
			S	3 - ODC	1	90	0	100	688.132
			S	3 - ODC	1	90	0	150	1.376.264
2101 20TP	Ativos Civis da União	04 122							24.037.932
2101 20TP 5664	Ativos Civis da União - Em Brasília - DF (Seq: 851)								24.037.932
			F	1 - PES	1	90	0	100	8.012.644
			F	1 - PES	1	90	0	150	16.025.288
2101 212B	Benefícios Obrigatórios aos Servidores Civis, Empregados, Militares e seus Dependentes	04 331							1.522.775
2101 212B 5664	Benefícios Obrigatórios aos Servidores Civis, Empregados, Militares e seus Dependentes - Em Brasília - DF (Seq: 852)								1.522.775
			F	3 - ODC	1	90	0	100	507.592
			F	3 - ODC	1	90	0	150	1.015.183
2101 216H	Ajuda de Custo para Moradia ou Auxílio-Moradia a Agentes Públicos	04 122							21.600
2101 216H 0001	Ajuda de Custo para Moradia ou Auxílio-Moradia a Agentes Públicos - Nacional (Seq: 853) Produto: Agente público beneficiado (unidade): 1								21.600
			F	3 - ODC	2	90	0	150	21.600
	Operações Especiais								3.939.000
2101 09HB	Contribuição da União, de suas Autarquias e Fundações para o Custeio do Regime de Previdência dos Servidores Públicos Federais	04 846							3.939.000
2101 09HB 5664	Contribuição da União, de suas Autarquias e Fundações para o Custeio do Regime de Previdência dos Servidores Públicos Federais - Em Brasília - DF (Seq: 854)								3.939.000
			F	1 - PES	0	91	0	100	3.939.000
Total									270.115.140

22000 - Ministério da Agricultura, Pecuária e Abastecimento

Órgão: 22000 - Ministério da Agricultura, Pecuária e Abastecimento

R\$ 1,00

Poder Executivo

Quadro Síntese

Recursos de Todas as Fontes

Código / Especificação	Lei+Créditos 2017	Empenhado 2017	PLO 2018	LOA 2018	PLO 2019
Total	12.416.655.581	10.758.422.048	10.866.394.795	11.608.002.723	11.136.314.887
Programa					
0089 Previdência de Inativos e Pensionistas da União	1.890.238.443	1.887.331.314	1.867.720.699	1.867.720.699	1.973.439.000
0901 Operações Especiais: Cumprimento de Sentenças Judiciais	130.018.242	122.181.540	67.751.334	67.751.334	151.581.000
0909 Operações Especiais: Outros Encargos Especiais	2.692.520	474.883	2.368.833	2.368.833	2.807.446
0999 Reserva de Contingência	32.095.322		35.576.174	35.576.174	50.899.556
2012 Fortalecimento e Dinamização da Agricultura Familiar	200.000.000		200.000.000	200.000.000	
2028 Defesa Agropecuária	178.788.505	158.075.712	230.366.066	208.157.871	219.638.877
2042 Pesquisa e Inovações para a Agropecuária	354.720.530	293.147.456	332.386.534	322.025.904	329.516.915
2052 Pesca e Aquicultura	3.431.422	3.394.958			
2069 Segurança Alimentar e Nutricional	500.000				
2077 Agropecuária Sustentável	3.379.613.517	2.103.589.106	1.705.236.264	2.509.764.067	1.937.474.303
2105 Programa de Gestão e Manutenção do Ministério da Agricultura, Pecuária e Abastecimento	6.244.557.080	6.190.227.078	6.424.988.891	6.394.637.841	6.470.957.790
Função					
09 Previdência Social	1.890.681.283	1.887.747.229	1.867.720.699	1.867.720.699	1.973.439.000
20 Agricultura	10.363.754.955	8.748.434.311	8.892.977.755	9.634.585.683	8.976.670.101
28 Encargos Especiais	132.267.922	122.240.508	70.120.167	70.120.167	154.388.446
99 Reserva de Contingência	29.951.421		35.576.174	35.576.174	31.817.340
Subfunção					
122 Administração Geral	5.574.518.699	5.544.541.127	5.739.331.828	5.712.060.033	5.813.979.011
125 Normatização e Fiscalização	7.368.538	6.650.242	174.227.783	165.785.752	188.318.877
131 Comunicação Social	14.269.100	11.130.019	12.752.021	9.672.766	12.610.000
211 Relações Diplomáticas					410.000
272 Previdência do Regime Estatutário	1.890.238.443	1.887.331.314	1.867.720.699	1.867.720.699	1.973.439.000
274 Previdência Especial	442.840	415.915			
301 Atenção Básica	131.683.996	130.750.281	121.418.497	121.418.497	142.421.352
331 Proteção e Benefícios ao Trabalhador	247.963.681	243.690.160	245.711.193	245.711.193	250.357.563
541 Preservação e Conservação Ambiental	1.206.000	1.205.998	1.200.000	1.200.000	1.570.001
545 Meteorologia	28.600.000	28.515.524	30.000.000	26.872.369	33.000.000
571 Desenvolvimento Científico	4.069.538	4.069.538	5.813.626	5.179.360	5.129.360
572 Desenvolvimento Tecnológico e Engenharia	284.149.365	245.895.105	281.553.974	269.181.820	280.707.641
573 Difusão do Conhecimento Científico e Tecnológico	29.595.779	15.923.654	18.732.000	24.805.693	20.462.599
605 Abastecimento	1.912.835.431	715.747.351	1.405.900.000	1.406.250.000	1.406.000.000
606 Extensão Rural	21.438.875	13.706.619	10.000.000	7.954.501	6.080.000
608 Promoção da Produção Agropecuária	1.643.580.023	1.363.256.484	468.823.198	1.270.902.687	488.231.617
609 Defesa Agropecuária	173.244.967	152.703.803	57.938.283	44.172.119	32.710.000
665 Normalização e Qualidade	2.863.210	2.790.636	2.900.000	7.900.000	2.910.000
691 Promoção Comercial	8.102.248	7.742.278	10.900.000	9.743.541	21.100.000
846 Outros Encargos Especiais	408.389.526	382.356.000	375.895.519	375.895.519	405.978.310
999 Reserva de Contingência	32.095.322		35.576.174	35.576.174	50.899.556
Unidade					
22101 Ministério da Agricultura, Pecuária e Abastecimento - Administração Direta	5.818.500.301	5.468.693.751	4.746.327.077	5.496.035.395	4.763.245.487
22202 Empresa Brasileira de Pesquisa Agropecuária - EMBRAPA	3.445.847.149	3.389.186.144	3.452.501.400	3.444.052.285	3.595.556.685
22211 Companhia Nacional de Abastecimento - CONAB	3.114.161.198	1.893.381.502	2.621.990.144	2.622.338.869	2.732.096.290
22906 Fundo de Defesa da Economia Cafeeira	38.146.933	7.160.651	45.576.174	45.576.174	45.416.425
Grupo de Despesa					
1 Pessoal e Encargos Sociais	7.566.784.351	7.520.657.955	7.643.047.614	7.643.047.614	7.876.126.904
3 Outras Despesas Correntes	1.836.631.294	1.660.009.831	1.665.510.193	1.627.334.027	1.709.283.413
4 Investimentos	1.080.309.183	868.411.429	122.260.814	902.044.908	100.005.014
5 Inversões Financeiras	1.900.835.431	709.342.833	1.400.000.000	1.400.000.000	1.400.000.000
9 Reserva de Contingência	32.095.322		35.576.174	35.576.174	50.899.556
Fonte					
100 5.848.122.873		1.539.854.772	80.194.976		7.468.172.621
148		100.000			100.000
150		28.077.979	4.530.058		32.608.037
151 1.165.262.466					1.165.262.466
153 211.047.526					211.047.526
156 206.507.261					206.507.261
160				1.400.000.000	1.400.000.000
163			1.069.792		1.069.792
169 390.621.747					390.621.747
172				512.744	512.744
174		7.500.605			7.500.605
176				10.163.639	10.163.639
180		12.663.695	518.965	31.817.340	45.000.000
181		1.494.827			1.494.827

Órgão: 22000 - Ministério da Agricultura, Pecuária e Abastecimento

R\$ 1,00

Poder Executivo

Quadro Síntese

Recursos de Todas as Fontes

Fonte	1-PES	2-JUR	3-ODC	4-INV	5-IFI	6-AMT	9-RES	Total
250	54.565.031		114.235.569	6.436.118				175.236.718
263				6.425.803			8.405.833	14.831.636
280			2.685.372					2.685.372
281			2.670.594	829.302				3.499.896
Total	7.876.126.904		1.709.283.413	100.005.014	1.400.000.000		50.899.556	11.136.314.887

**22101 - Ministério da Agricultura,
Pecuária e Abastecimento -
Administração Direta**

Órgão: 22000 - Ministério da Agricultura, Pecuária e Abastecimento

R\$ 1,00

Unidade: 22101 - Ministério da Agricultura, Pecuária e Abastecimento - Administração Direta

Quadro Síntese		Recursos de Todas as Fontes				
Código / Especificação		Lei+Créditos 2017	Empenhado 2017	PLO 2018	LOA 2018	PLO 2019
Total		5.818.500.301	5.468.693.751	4.746.327.077	5.496.035.395	4.763.245.487
Programa						
0089	Previdência de Inativos e Pensionistas da União	1.890.238.443	1.887.331.314	1.867.720.699	1.867.720.699	1.973.439.000
0909	Operações Especiais: Outros Encargos Especiais	2.313.408	108.515	1.934.736	1.934.736	2.366.376
0999	Reserva de Contingência	2.143.901				10.676.383
2028	Defesa Agropecuária	178.788.505	158.075.712	230.366.066	208.157.871	219.638.877
2042	Pesquisa e Inovações para a Agropecuária	36.905.848	27.259.159	26.286.934	22.859.031	23.217.315
2052	Pesca e Aquicultura	3.431.422	3.394.958			
2077	Agropecuária Sustentável	1.657.308.574	1.379.402.770	487.571.264	1.291.749.067	516.085.218
2105	Programa de Gestão e Manutenção do Ministério da Agricultura, Pecuária e Abastecimento	2.047.370.200	2.013.121.323	2.132.447.378	2.103.613.991	2.017.822.318
Função						
09	Previdência Social	1.890.302.171	1.887.380.861	1.867.720.699	1.867.720.699	1.973.439.000
20	Agricultura	3.925.948.450	3.581.253.922	2.876.671.642	3.626.379.960	2.787.440.111
28	Encargos Especiais	2.249.680	58.968	1.934.736	1.934.736	2.366.376
Subfunção						
122	Administração Geral	1.660.557.148	1.649.147.708	1.722.259.229	1.696.505.097	1.660.261.205
125	Normatização e Fiscalização	5.543.538	5.371.909	172.427.783	163.985.752	186.518.877
131	Comunicação Social	13.658.100	11.060.640	12.317.021	9.237.766	12.300.000
211	Relações Diplomáticas					410.000
272	Previdência do Regime Estatutário	1.890.238.443	1.887.331.314	1.867.720.699	1.867.720.699	1.973.439.000
274	Previdência Especial	63.728	49.547			
301	Atenção Básica	24.857.424	23.934.548	23.813.732	23.813.732	23.934.552
331	Proteção e Benefícios ao Trabalhador	72.175.924	68.862.935	68.282.044	68.282.044	69.736.697
541	Preservação e Conservação Ambiental	1.206.000	1.205.998	1.200.000	1.200.000	1.570.001
545	Meteorologia	28.600.000	28.515.524	30.000.000	26.872.369	33.000.000
606	Extensão Rural	21.438.875	13.706.619	10.000.000	7.954.501	6.080.000
608	Promoção da Produção Agropecuária	1.635.435.511	1.356.095.832	458.858.198	1.260.937.687	474.642.532
609	Defesa Agropecuária	173.244.967	152.703.803	57.938.283	44.172.119	32.710.000
665	Normalização e Qualidade	2.863.210	2.790.636	2.900.000	7.900.000	2.910.000
691	Promoção Comercial	8.102.248	7.742.278	10.900.000	9.743.541	21.100.000
846	Outros Encargos Especiais	278.371.284	260.174.460	307.710.088	307.710.088	253.956.240
999	Reserva de Contingência	2.143.901				10.676.383
Grupo de Despesa						
1	Pessoal e Encargos Sociais	3.653.926.489	3.627.782.034	3.688.275.415	3.688.275.415	3.701.648.498
3	Outras Despesas Correntes	1.129.683.152	998.656.937	966.815.071	938.572.225	997.436.797
4	Investimentos	1.032.346.759	842.254.780	91.236.591	869.187.755	53.483.809
5	Inversões Financeiras	400.000				
9	Reserva de Contingência	2.143.901				10.676.383
Fonte						
100	1-PES	1.728.209.498				2.736.773.268
148			960.377.571	48.186.199		100.000
150			100.000			32.191.612
151			27.963.794	4.227.818		1.165.262.466
153	1.165.262.466					211.047.526
156	211.047.526					206.507.261
163	206.507.261					1.069.792
169				1.069.792		390.621.747
172	390.621.747					512.744
174					512.744	7.500.605
176			7.500.605			10.163.639
181						1.494.827
Total	3.701.648.498	997.436.797	53.483.809		10.676.383	4.763.245.487

Órgão: 22000 - Ministério da Agricultura, Pecuária e Abastecimento

R\$ 1,00

Unidade: 22101 - Ministério da Agricultura, Pecuária e Abastecimento - Administração Direta

Quadro dos Créditos Orçamentários

Recursos de Todas as Fontes

Programática	Programa/Ação/Localização	Funcional	Esf	GND	RP	Mod	IU	Fte	Valor
0089	Previdência de Inativos e Pensionistas da União								1.973.439.000
	Operações Especiais								1.973.439.000
0089 0181	Aposentadorias e Pensões Civis da União	09 272							1.973.439.000
0089 0181 0001	Aposentadorias e Pensões Civis da União - Nacional (Seq: 855)								1.973.439.000
			S	1 - PES	1	90	0	151	1.165.262.466
			S	1 - PES	1	90	0	153	211.047.526
			S	1 - PES	1	90	0	156	206.507.261
			S	1 - PES	1	90	0	169	390.621.747
0909	Operações Especiais: Outros Encargos Especiais								2.366.376
	Operações Especiais								2.366.376
0909 000M	Indenização a Servidores em Exercício em Localidades de Fronteira (Lei nº 12.855, de 2013)	28 846							2.310.000
0909 000M 0001	Indenização a Servidores em Exercício em Localidades de Fronteira (Lei nº 12.855, de 2013) - Nacional (Seq: 856)								2.310.000
			F	3 - ODC	1	90	0	100	2.310.000
0909 0536	Benefícios e Pensões Indenizatórias Decorrentes de Legislação Especial e/ou Decisões Judiciais	28 846							56.376
0909 0536 0001	Benefícios e Pensões Indenizatórias Decorrentes de Legislação Especial e/ou Decisões Judiciais - Nacional (Seq: 857)								56.376
			S	3 - ODC	1	90	0	100	56.376
0999	Reserva de Contingência								10.676.383
	Operações Especiais								10.676.383
0999 0200	Reserva de Contingência - Financeira	20 999							10.676.383
0999 0200 6497	Reserva de Contingência - Financeira - Reserva de Contingência - Recursos provenientes de receitas próprias e vinculadas (Seq: 858)								10.676.383
			F	9 - RES	0	99	0	172	512.744
			F	9 - RES	0	99	0	176	10.163.639
2028	Defesa Agropecuária								219.638.877
	Atividades								210.228.877
2028 214W	Implementação da Defesa Agropecuária	20 125							178.918.877
2028 214W 0001	Implementação da Defesa Agropecuária - Nacional (Seq: 859) Produto: Atividade realizada (unidade): 3.784								178.918.877
			F	3 - ODC	2	80	0	100	950.000
			F	3 - ODC	2	90	0	100	132.992.466
			F	3 - ODC	2	90	0	150	27.700.000
			F	3 - ODC	2	90	0	174	7.500.605
			F	3 - ODC	2	91	0	100	11.982
			F	4 - INV	2	90	0	100	5.536.006
			F	4 - INV	2	90	0	150	4.227.818
2028 214X	Vigilância e Inspeção das Operações de Comércio Exterior de Mercadorias, Bens e Materiais de Interesse Agropecuário	20 125							7.600.000
2028 214X 0001	Vigilância e Inspeção das Operações de Comércio Exterior de Mercadorias, Bens e Materiais de Interesse Agropecuário - Nacional (Seq: 860) Produto: Fiscalização realizada (unidade): 2.500.004								7.600.000
			F	3 - ODC	2	90	0	100	6.550.000
			F	4 - INV	2	90	0	100	1.050.000
2028 214Y	Fortalecimento do Sistema Unificado de Atenção à Sanidade Agropecuária - SUASA	20 609							23.710.000
2028 214Y 0001	Fortalecimento do Sistema Unificado de Atenção à Sanidade Agropecuária - SUASA - Nacional (Seq: 861) Produto: Atividade realizada (unidade): 88								23.710.000
			F	3 - ODC	2	30	0	100	7.000.000
			F	3 - ODC	2	90	0	100	6.600.000
			F	3 - ODC	2	90	0	148	100.000
			F	4 - INV	2	30	0	100	9.000.000
			F	4 - INV	2	90	0	100	1.010.000
	Projetos								9.000.000
2028 152L	Reforma, Ampliação e Modernização dos Laboratórios Nacionais Agropecuários (Lanagros)	20 609							9.000.000
2028 152L 0001	Reforma, Ampliação e Modernização dos Laboratórios Nacionais Agropecuários (Lanagros) - Nacional (Seq: 862) Produto: Laboratório ampliado (unidade): 6								9.000.000
			F	4 - INV	2	90	0	100	9.000.000
	Operações Especiais								410.000
2028 00PN	Participação do Brasil, como País não Membro, em Atividades de Cooperação Econômica junto à Organização para Cooperação e Desenvolvimento Econômico - OCDE	20 211							410.000
2028 00PN 0002	Participação do Brasil, como País não Membro, em Atividades de Cooperação Econômica junto à Organização para Cooperação e Desenvolvimento Econômico - OCDE - No Exterior (Seq: 863)								410.000
			F	3 - ODC	2	80	0	100	410.000
2042	Pesquisa e Inovações para a Agropecuária								23.217.315
	Atividades								23.217.315
2042 20ZY	Desenvolvimento Sustentável das Regiões Produtoras de Cacau	20 608							16.437.315
2042 20ZY 0001	Desenvolvimento Sustentável das Regiões Produtoras de Cacau - Nacional (Seq: 864) Produto: Produtor atendido (unidade): 62.500								16.437.315
			F	3 - ODC	2	90	0	100	13.050.730
			F	3 - ODC	2	90	0	150	263.794
			F	3 - ODC	2	90	0	181	1.494.827
			F	3 - ODC	2	91	0	100	58.172
			F	4 - INV	2	90	0	100	500.000

Órgão: 22000 - Ministério da Agricultura, Pecuária e Abastecimento

R\$ 1,00

Unidade: 22101 - Ministério da Agricultura, Pecuária e Abastecimento - Administração Direta

Quadro dos Créditos Orçamentários

Recursos de Todas as Fontes

Programática	Programa/Ação/Localização	Funcional	Esf	GND	RP	Mod	IU	Fte	Valor
			F	4 - INV	2	90	0	163	1.069.792
2042 213S	Assistência Técnica e Extensão Rural para o Produtor Rural	20 606							6.080.000
2042 213S 0001	Assistência Técnica e Extensão Rural para o Produtor Rural - Nacional (Seq: 865) Produto: Produtor beneficiado (unidade): 10.000		F	3 - ODC	2	40	0	100	2.000.000
			F	4 - INV	2	30	0	100	3.000.000
			F	4 - INV	2	40	0	100	1.080.000
2042 214Z	Fomento à Tecnologia Agropecuária e aos Recursos Genéticos	20 608							700.000
2042 214Z 0001	Fomento à Tecnologia Agropecuária e aos Recursos Genéticos - Nacional (Seq: 866) Produto: Projeto apoiado (unidade): 2		F	3 - ODC	2	90	0	100	700.000
2077	Agropecuária Sustentável								516.085.218
	Atividades								65.585.218
2077 20QX	Desenvolvimento e Difusão de Tecnologias, Estudos e Pesquisas afins em Agricultura Irrigada	20 608							250.000
2077 20QX 0001	Desenvolvimento e Difusão de Tecnologias, Estudos e Pesquisas afins em Agricultura Irrigada - Nacional (Seq: 867) Produto: Técnico/produtor capacitado (unidade): 400		F	3 - ODC	2	90	0	100	250.000
2077 20ZS	Desenvolvimento da Agroenergia	20 608							30.000
2077 20ZS 0001	Desenvolvimento da Agroenergia - Nacional (Seq: 868) Produto: Cadeia produtiva desenvolvida (unidade): 1		F	3 - ODC	2	90	0	100	30.000
2077 20ZT	Promoção do Agronegócio Brasileiro no Mercado Internacional	20 691							21.100.000
2077 20ZT 0001	Promoção do Agronegócio Brasileiro no Mercado Internacional - Nacional (Seq: 869) Produto: Evento/missão realizado(a) (unidade): 116		F	3 - ODC	2	90	0	100	21.100.000
2077 20ZU	Redução de Riscos na Atividade Agropecuária	20 608							749.717
2077 20ZU 0001	Redução de Riscos na Atividade Agropecuária - Nacional (Seq: 870) Produto: Produtor beneficiado (unidade): 515.000		F	3 - ODC	2	90	0	100	749.717
2077 215A	Desenvolvimento das Cadeias Produtivas da Agropecuária	20 608							2.926.000
2077 215A 0001	Desenvolvimento das Cadeias Produtivas da Agropecuária - Nacional (Seq: 871) Produto: Projeto apoiado (unidade): 1.625		F	3 - ODC	2	90	0	100	2.926.000
2077 215B	Desenvolvimento Econômico e Social dos Produtores Rurais	20 608							2.283.500
2077 215B 0001	Desenvolvimento Econômico e Social dos Produtores Rurais - Nacional (Seq: 872) Produto: Produtor atendido (unidades/ano): 2.028		F	3 - ODC	2	40	0	100	2.083.500
			F	3 - ODC	2	90	0	100	200.000
2077 2161	Produção e Divulgação de Informações Meteorológicas e Climatológicas	20 545							32.500.000
2077 2161 0001	Produção e Divulgação de Informações Meteorológicas e Climatológicas - Nacional (Seq: 873) Produto: Boletim emitido (unidade): 9.164.136		F	3 - ODC	2	50	0	100	4.235.000
			F	3 - ODC	2	90	0	100	28.252.000
			F	3 - ODC	2	91	0	100	13.000
2077 8593	Apoio ao Desenvolvimento de Agricultura de Baixa Emissão de Carbono - ABC	20 541							1.570.001
2077 8593 0001	Apoio ao Desenvolvimento de Agricultura de Baixa Emissão de Carbono - ABC - Nacional (Seq: 874) Produto: Produtor beneficiado (unidade): 1.400		F	3 - ODC	2	90	0	100	1.570.001
2077 8606	Apoio ao Desenvolvimento e Controle da Agricultura Orgânica - Pró-Orgânico	20 665							2.910.000
2077 8606 0001	Apoio ao Desenvolvimento e Controle da Agricultura Orgânica - Pró-Orgânico - Nacional (Seq: 875) Produto: Unidade controlada (unidade): 8.708		F	3 - ODC	2	30	0	100	140.000
			F	3 - ODC	2	90	0	100	2.770.000
2077 8622	Desenvolvimento do Associativismo Rural e do Cooperativismo	20 608							1.266.000
2077 8622 0001	Desenvolvimento do Associativismo Rural e do Cooperativismo - Nacional (Seq: 876) Produto: Pessoa beneficiada (unidade): 1.750		F	3 - ODC	2	90	0	100	1.266.000
	Projetos								500.000
2077 147S	Ampliação da Rede Nacional de Monitoramento Meteorológico	20 545							500.000
2077 147S 0001	Ampliação da Rede Nacional de Monitoramento Meteorológico - Nacional (Seq: 877) Produto: Rede implantada (% de execução física): 29		F	4 - INV	2	90	0	100	500.000
	Operações Especiais								450.000.000
2077 099F	Concessão de Subvenção Econômica ao Prêmio do Seguro Rural (Lei nº 10.823, de 2003)	20 608							450.000.000
2077 099F 0001	Concessão de Subvenção Econômica ao Prêmio do Seguro Rural (Lei nº 10.823, de 2003) - Nacional (Seq: 878) Item de Mensuração: Produtor beneficiado (unidade): 54.780		F	3 - ODC	2	90	0	100	450.000.000
2105	Programa de Gestão e Manutenção do Ministério da Agricultura, Pecuária e Abastecimento								2.017.822.318
	Atividades								1.766.232.454
2105 2000	Administração da Unidade	20 122							182.141.571
2105 2000 0001	Administração da Unidade - Nacional (Seq: 879)								182.141.571

Órgão: 22000 - Ministério da Agricultura, Pecuária e Abastecimento

R\$ 1,00

Unidade: 22101 - Ministério da Agricultura, Pecuária e Abastecimento - Administração Direta

Quadro dos Créditos Orçamentários

Recursos de Todas as Fontes

Programática	Programa/Ação/Localização	Funcional	Esf	GND	RP	Mod	IU	Fte	Valor
			F	3 - ODC	2	90	0	100	163.681.378
			F	3 - ODC	2	91	0	100	950.000
			F	4 - INV	2	90	0	100	17.510.193
2105 2004	Assistência Médica e Odontológica aos Servidores Civis, Empregados, Militares e seus Dependentes	20 301							23.934.552
2105 2004 0001	Assistência Médica e Odontológica aos Servidores Civis, Empregados, Militares e seus Dependentes - Nacional (Seq: 880)		S	3 - ODC	1	90	0	100	23.934.552
2105 20TP	Ativos Civis da União	20 122							1.476.619.634
2105 20TP 0001	Ativos Civis da União - Nacional (Seq: 881)		F	1 - PES	1	90	0	100	1.476.619.634
2105 212B	Benefícios Obrigatórios aos Servidores Civis, Empregados, Militares e seus Dependentes	20 331							69.736.697
2105 212B 0001	Benefícios Obrigatórios aos Servidores Civis, Empregados, Militares e seus Dependentes - Nacional (Seq: 882)		F	3 - ODC	1	90	0	100	66.635.585
2105 212B 0002	Benefícios Obrigatórios aos Servidores Civis, Empregados, Militares e seus Dependentes - No Exterior (Seq: 883)		F	3 - ODC	1	90	0	100	3.101.112
2105 216H	Ajuda de Custo para Moradia ou Auxílio-Moradia a Agentes Públicos	20 122							1.500.000
2105 216H 0001	Ajuda de Custo para Moradia ou Auxílio-Moradia a Agentes Públicos - Nacional (Seq: 884) Produto: Agente público beneficiado (unidade): 33		F	3 - ODC	2	90	0	100	1.500.000
2105 4641	Publicidade de Utilidade Pública	20 131							12.300.000
2105 4641 0001	Publicidade de Utilidade Pública - Nacional (Seq: 885)		F	3 - ODC	2	90	0	100	12.300.000
Operações Especiais									251.589.864
2105 09HB	Contribuição da União, de suas Autarquias e Fundações para o Custeio do Regime de Previdência dos Servidores Públicos Federais	20 846							251.589.864
2105 09HB 0001	Contribuição da União, de suas Autarquias e Fundações para o Custeio do Regime de Previdência dos Servidores Públicos Federais - Nacional (Seq: 886)		F	1 - PES	0	91	0	100	251.589.864
Total									4.763.245.487

22202 - Empresa Brasileira de Pesquisa Agropecuária - EMBRAPA

Órgão: 22000 - Ministério da Agricultura, Pecuária e Abastecimento

R\$ 1,00

Unidade: 22202 - Empresa Brasileira de Pesquisa Agropecuária - EMBRAPA

Quadro Síntese		Recursos de Todas as Fontes						
Código / Especificação		Lei+Créditos 2017	Empenhado 2017	PLO 2018	LOA 2018	PLO 2019		
Total		3.445.847.149	3.389.186.144	3.452.501.400	3.444.052.285	3.595.556.685		
Programa								
0901	Operações Especiais: Cumprimento de Sentenças Judiciais	76.318.242	73.416.693	17.400.000	17.400.000	19.220.000		
0909	Operações Especiais: Outros Encargos Especiais	320.268	320.268	371.817	371.817	363.519		
2042	Pesquisa e Inovações para a Agropecuária	317.814.682	265.888.296	306.099.600	299.166.873	306.299.600		
2105	Programa de Gestão e Manutenção do Ministério da Agricultura, Pecuária e Abastecimento	3.051.393.957	3.049.560.887	3.128.629.983	3.127.113.595	3.269.673.566		
Função								
09	Previdência Social	320.268	320.268					
20	Agricultura	3.369.208.639	3.315.449.183	3.434.729.583	3.426.280.468	3.575.973.166		
28	Encargos Especiais	76.318.242	73.416.693	17.771.817	17.771.817	19.583.519		
Subfunção								
122	Administração Geral	2.873.464.664	2.871.631.594	2.954.796.041	2.953.279.653	3.074.315.159		
274	Previdência Especial	320.268	320.268					
301	Atenção Básica	57.544.504	57.544.504	52.939.841	52.939.841	69.215.568		
331	Proteção e Benefícios ao Trabalhador	120.384.789	120.384.789	120.894.101	120.894.101	126.142.839		
571	Desenvolvimento Científico	4.069.538	4.069.538	5.813.626	5.179.360	5.129.360		
572	Desenvolvimento Tecnológico e Engenharia	284.149.365	245.895.105	281.553.974	269.181.820	280.707.641		
573	Difusão do Conhecimento Científico e Tecnológico	29.595.779	15.923.654	18.732.000	24.805.693	20.462.599		
846	Outros Encargos Especiais	76.318.242	73.416.693	17.771.817	17.771.817	19.583.519		
Grupo de Despesa								
1	Pessoal e Encargos Sociais	2.932.775.975	2.931.702.704	2.956.395.641	2.956.395.641	3.076.814.759		
3	Outras Despesas Correntes	475.684.432	438.449.667	474.121.536	464.189.491	481.241.926		
4	Investimentos	37.386.742	19.033.773	21.984.223	23.467.153	37.500.000		
Fonte	1-PES	2-JUR	3-ODC	4-INV	5-IFI	6-AMT	9-RES	Total
100	3.076.814.759		443.447.219	32.008.777				3.552.270.755
250			32.523.259					32.523.259
263				4.661.921				4.661.921
280			2.600.854					2.600.854
281			2.670.594	829.302				3.499.896
Total	3.076.814.759		481.241.926	37.500.000				3.595.556.685

Órgão: 22000 - Ministério da Agricultura, Pecuária e Abastecimento

R\$ 1,00

Unidade: 22202 - Empresa Brasileira de Pesquisa Agropecuária - EMBRAPA

Quadro dos Créditos Orçamentários

Recursos de Todas as Fontes

Programática	Programa/Ação/Localização	Funcional	Esf	GND	RP	Mod	IU	Fte	Valor
0901	Operações Especiais: Cumprimento de Sentenças Judiciais								19.220.000
	Operações Especiais								19.220.000
0901 0022	Sentenças Judiciais Devidas por Empresas Estatais	28 846							19.220.000
0901 0022 0001	Sentenças Judiciais Devidas por Empresas Estatais - Nacional (Seq: 887)								19.220.000
			F	1 - PES	1	90	0	100	16.200.000
			F	3 - ODC	1	90	0	100	3.020.000
0909	Operações Especiais: Outros Encargos Especiais								363.519
	Operações Especiais								363.519
0909 0536	Benefícios e Pensões Indenizatórias Decorrentes de Legislação Especial e/ou Decisões Judiciais	28 846							363.519
0909 0536 0001	Benefícios e Pensões Indenizatórias Decorrentes de Legislação Especial e/ou Decisões Judiciais - Nacional (Seq: 888)								363.519
			S	3 - ODC	1	90	0	100	363.519
2042	Pesquisa e Inovações para a Agropecuária								306.299.600
	Atividades								286.699.600
2042 20Y6	Pesquisa e Desenvolvimento de Tecnologias para a Agropecuária	20 572							258.445.720
2042 20Y6 0001	Pesquisa e Desenvolvimento de Tecnologias para a Agropecuária - Nacional (Seq: 889) Produto: Pesquisa desenvolvida (unidade): 364								258.445.720
			F	3 - ODC	2	90	0	100	213.835.841
			F	3 - ODC	2	90	0	250	21.537.763
			F	3 - ODC	2	90	0	281	404.513
			F	3 - ODC	2	91	0	100	3.422.608
			F	3 - ODC	2	91	0	250	114.916
			F	4 - INV	2	90	0	100	16.300.777
			F	4 - INV	2	90	0	263	2.000.000
			F	4 - INV	2	90	0	281	829.302
2042 212H	Manutenção de Contrato de Gestão com Organizações Sociais (Lei nº 9.637, de 15 de maio de 1998)	20 571							5.129.360
2042 212H 0001	Manutenção de Contrato de Gestão com Organizações Sociais (Lei nº 9.637, de 15 de maio de 1998) - Nacional (Seq: 890) Produto: Atividade apoiada (unidade): 7								5.129.360
			F	3 - ODC	2	50	0	100	5.129.360
2042 215C	Ampliação, Revitalização e Modernização da Infraestrutura Física das Unidades da Embrapa	20 572							2.661.921
2042 215C 0001	Ampliação, Revitalização e Modernização da Infraestrutura Física das Unidades da Embrapa - Nacional (Seq: 891) Produto: Infraestrutura adaptada/modernizada (unidade): 5								2.661.921
			F	4 - INV	2	90	0	263	2.661.921
2042 8924	Transferência de Tecnologias Desenvolvidas para a Agropecuária	20 573							20.462.599
2042 8924 0001	Transferência de Tecnologias Desenvolvidas para a Agropecuária - Nacional (Seq: 892) Produto: Tecnologia transferida (unidade): 15								20.462.599
			F	3 - ODC	2	90	0	100	3.604.098
			F	3 - ODC	2	90	0	250	10.516.348
			F	3 - ODC	2	90	0	280	2.600.854
			F	3 - ODC	2	90	0	281	2.266.081
			F	3 - ODC	2	91	0	100	12.986
			F	3 - ODC	2	91	0	250	354.232
			F	4 - INV	2	90	0	100	1.108.000
	Projetos								19.600.000
2042 117A	Conclusão da Construção e Implantação do Centro de Pesquisa Embrapa Cacaos - CPACP	20 572							100.000
2042 117A 0021	Conclusão da Construção e Implantação do Centro de Pesquisa Embrapa Cacaos - CPACP - No Estado do Maranhão (Seq: 893) Produto: Unidade implantada/aparelhada/adequada (unidade): 1								100.000
			F	4 - INV	2	90	0	100	100.000
2042 147T	Construção, Equipamento e Implantação da Embrapa Quarentena Vegetal	20 572							1.000.000
2042 147T 0053	Construção, Equipamento e Implantação da Embrapa Quarentena Vegetal - No Distrito Federal (Seq: 894) Produto: Unidade implantada/aparelhada/adequada (unidade): 1								1.000.000
			F	4 - INV	2	90	0	100	1.000.000
2042 15LH	Aquisição e Implantação de Sistema Integrado de Gestão	20 572							18.500.000
2042 15LH 0001	Aquisição e Implantação de Sistema Integrado de Gestão - Nacional (Seq: 895) Produto: Sistema implantado (unidade): 1								18.500.000
			F	3 - ODC	2	90	0	100	5.000.000
			F	4 - INV	2	90	0	100	13.500.000
2105	Programa de Gestão e Manutenção do Ministério da Agricultura, Pecuária e Abastecimento								3.269.673.566
	Atividades								3.269.673.566
2105 2000	Administração da Unidade	20 122							13.700.400
2105 2000 0001	Administração da Unidade - Nacional (Seq: 896)								13.700.400
			F	3 - ODC	2	90	0	100	13.530.969
			F	3 - ODC	2	91	0	100	169.431
2105 2004	Assistência Médica e Odontológica aos Servidores Cíveis, Empregados, Militares e seus Dependentes	20 301							69.215.568
2105 2004 0001	Assistência Médica e Odontológica aos Servidores Cíveis, Empregados, Militares e seus Dependentes - Nacional (Seq: 897)								69.215.568
			S	3 - ODC	1	90	0	100	69.215.568
2105 20TP	Ativos Cíveis da União	20 122							3.060.614.759
2105 20TP 0001	Ativos Cíveis da União - Nacional (Seq: 898)								3.060.614.759
			F	1 - PES	1	90	0	100	3.060.614.759

Órgão: 22000 - Ministério da Agricultura, Pecuária e Abastecimento

R\$ 1,00

Unidade: 22202 - Empresa Brasileira de Pesquisa Agropecuária - EMBRAPA

Quadro dos Créditos Orçamentários

Recursos de Todas as Fontes

Programática	Programa/Ação/Localização	Funcional	Esf	GND	RP	Mod	IU	Fte	Valor
2105 212B	Benefícios Obrigatórios aos Servidores Civis, Empregados, Militares e seus Dependentes	20 331							126.142.839
2105 212B 0001	Benefícios Obrigatórios aos Servidores Civis, Empregados, Militares e seus Dependentes - Nacional (Seq: 899)		F	3 - ODC	1	90	0	100	126.142.839
Total									3.595.556.685

22211 - Companhia Nacional de Abastecimento - CONAB

Órgão: 22000 - Ministério da Agricultura, Pecuária e Abastecimento

R\$ 1,00

Unidade: 22211 - Companhia Nacional de Abastecimento - CONAB

Quadro Síntese		Recursos de Todas as Fontes			
Código / Especificação	Lei+Créditos 2017	Empenhado 2017	PLO 2018	LOA 2018	PLO 2019
Total	3.114.161.198	1.893.381.502	2.621.990.144	2.622.338.869	2.732.096.290
Programa					
0901 Operações Especiais: Cumprimento de Sentenças Judiciais	53.700.000	48.764.847	50.351.334	50.351.334	132.361.000
0909 Operações Especiais: Outros Encargos Especiais	58.844	46.100	62.280	62.280	77.551
0999 Reserva de Contingência					8.405.833
2012 Fortalecimento e Dinamização da Agricultura Familiar	200.000.000		200.000.000	200.000.000	
2069 Segurança Alimentar e Nutricional	500.000				
2077 Agropecuária Sustentável	1.714.160.431	717.025.685	1.207.700.000	1.208.050.000	1.407.800.000
2105 Programa de Gestão e Manutenção do Ministério da Agricultura, Pecuária e Abastecimento	1.145.741.923	1.127.544.869	1.163.876.530	1.163.875.255	1.183.451.906
Função					
09 Previdência Social	58.844	46.100			
20 Agricultura	3.060.402.354	1.844.570.554	2.571.576.530	2.571.925.255	2.599.657.739
28 Encargos Especiais	53.700.000	48.764.847	50.413.614	50.413.614	132.438.551
Subfunção					
122 Administração Geral	1.040.496.887	1.023.761.825	1.062.276.558	1.062.275.283	1.079.402.647
125 Normatização e Fiscalização	1.825.000	1.278.334	1.800.000	1.800.000	1.800.000
131 Comunicação Social	560.000	69.378	400.000	400.000	300.000
274 Previdência Especial	58.844	46.100			
301 Atenção Básica	49.282.068	49.271.229	44.664.924	44.664.924	49.271.232
331 Proteção e Benefícios ao Trabalhador	55.402.968	54.442.436	56.535.048	56.535.048	54.478.027
605 Abastecimento	1.912.835.431	715.747.351	1.405.900.000	1.406.250.000	1.406.000.000
846 Outros Encargos Especiais	53.700.000	48.764.847	50.413.614	50.413.614	132.438.551
999 Reserva de Contingência					8.405.833
Grupo de Despesa					
1 Pessoal e Encargos Sociais	980.081.887	961.173.217	998.376.558	998.376.558	1.097.663.647
3 Outras Despesas Correntes	223.518.198	216.184.617	215.413.586	215.412.311	217.826.810
4 Investimentos	10.125.682	6.680.835	8.200.000	8.550.000	8.200.000
5 Inversões Financeiras	1.900.435.431	709.342.833	1.400.000.000	1.400.000.000	1.400.000.000
9 Reserva de Contingência					8.405.833
Fonte					
100 1-PES	1.043.098.616	136.029.982			1.179.128.598
160			1.400.000.000		1.400.000.000
250 54.565.031		81.712.310	6.436.118		142.713.459
263			1.763.882	8.405.833	10.169.715
280		84.518			84.518
Total	1.097.663.647	217.826.810	8.200.000	1.400.000.000	2.732.096.290

Órgão: 22000 - Ministério da Agricultura, Pecuária e Abastecimento

R\$ 1,00

Unidade: 22211 - Companhia Nacional de Abastecimento - CONAB

Quadro dos Créditos Orçamentários

Recursos de Todas as Fontes

Programática	Programa/Ação/Localização	Funcional	Esf	GND	RP	Mod	IU	Fte	Valor
0901	Operações Especiais: Cumprimento de Sentenças Judiciais								132.361.000
	Operações Especiais								132.361.000
0901 0022	Sentenças Judiciais Devidas por Empresas Estatais	28 846							52.050.000
0901 0022 0001	Sentenças Judiciais Devidas por Empresas Estatais - Nacional (Seq: 900)								52.050.000
			F	1 - PES	1	90	0	100	44.850.000
			F	3 - ODC	1	90	0	100	7.200.000
0901 00QY	Acordos referentes a passivos atuariais de estatais dependentes	28 846							80.311.000
0901 00QY 0001	Acordos referentes a passivos atuariais de estatais dependentes - Nacional (Seq: 901)								80.311.000
			F	1 - PES	1	90	0	100	80.311.000
0909	Operações Especiais: Outros Encargos Especiais								77.551
	Operações Especiais								77.551
0909 0536	Benefícios e Pensões Indenizatórias Decorrentes de Legislação Especial e/ou Decisões Judiciais	28 846							77.551
0909 0536 0001	Benefícios e Pensões Indenizatórias Decorrentes de Legislação Especial e/ou Decisões Judiciais - Nacional (Seq: 902)								77.551
			S	3 - ODC	1	90	0	100	77.551
0999	Reserva de Contingência								8.405.833
	Operações Especiais								8.405.833
0999 0Z00	Reserva de Contingência - Financeira	20 999							8.405.833
0999 0Z00 6497	Reserva de Contingência - Financeira - Reserva de Contingência - Recursos provenientes de receitas próprias e vinculadas (Seq: 903)								8.405.833
			F	9 - RES	0	99	0	263	8.405.833
2077	Agropecuária Sustentável								1.407.800.000
	Atividades								1.407.800.000
2077 20Y7	Desenvolvimento do Abastecimento Agroalimentar	20 605							6.000.000
2077 20Y7 0001	Desenvolvimento do Abastecimento Agroalimentar - Nacional (Seq: 904) Produto: Cadeia de abastecimento organizada/mantida (unidade): 8.543								6.000.000
			F	3 - ODC	2	90	0	250	3.900.000
			F	4 - INV	2	90	0	250	2.100.000
2077 2130	Formação de Estoques Públicos - AGF	20 605							1.400.000.000
2077 2130 0001	Formação de Estoques Públicos - AGF - Nacional (Seq: 905) Produto: Produto adquirido (t): 2.880.000								1.400.000.000
			F	5 - IFI	0	90	0	160	1.400.000.000
2077 2137	Fiscalização dos Estoques e das Operações de Garantia e Sustentação de Preços na Comercialização de Produtos Agropecuários	20 125							1.800.000
2077 2137 0001	Fiscalização dos Estoques e das Operações de Garantia e Sustentação de Preços na Comercialização de Produtos Agropecuários - Nacional (Seq: 906) Produto: Fiscalização realizada (unidade): 3.300								1.800.000
			F	3 - ODC	2	90	0	250	1.700.000
			F	4 - INV	2	90	0	250	100.000
2105	Programa de Gestão e Manutenção do Ministério da Agricultura, Pecuária e Abastecimento								1.183.451.906
	Atividades								1.183.451.906
2105 2000	Administração da Unidade	20 122							106.878.400
2105 2000 0001	Administração da Unidade - Nacional (Seq: 907)								106.878.400
			F	3 - ODC	2	90	0	100	24.460.628
			F	3 - ODC	2	90	0	250	75.217.617
			F	3 - ODC	2	90	0	280	84.518
			F	3 - ODC	2	91	0	100	542.544
			F	3 - ODC	2	91	0	250	573.093
			F	4 - INV	2	90	0	250	4.236.118
			F	4 - INV	2	90	0	263	1.763.882
2105 2004	Assistência Médica e Odontológica aos Servidores Civis, Empregados, Militares e seus Dependentes	20 301							49.271.232
2105 2004 0001	Assistência Médica e Odontológica aos Servidores Civis, Empregados, Militares e seus Dependentes - Nacional (Seq: 908)								49.271.232
			S	3 - ODC	1	90	0	100	49.271.232
2105 20TP	Ativos Civis da União	20 122							972.502.647
2105 20TP 0001	Ativos Civis da União - Nacional (Seq: 909)								972.502.647
			F	1 - PES	1	90	0	100	917.937.616
			F	1 - PES	1	90	0	250	54.565.031
2105 212B	Benefícios Obrigatórios aos Servidores Civis, Empregados, Militares e seus Dependentes	20 331							54.478.027
2105 212B 0001	Benefícios Obrigatórios aos Servidores Civis, Empregados, Militares e seus Dependentes - Nacional (Seq: 910)								54.478.027
			F	3 - ODC	1	90	0	100	54.478.027
2105 216H	Ajuda de Custo para Moradia ou Auxílio-Moradia a Agentes Públicos	20 122							21.600
2105 216H 0001	Ajuda de Custo para Moradia ou Auxílio-Moradia a Agentes Públicos - Nacional (Seq: 911) Produto: Agente público beneficiado (unidade): 1								21.600
			F	3 - ODC	2	90	0	250	21.600
2105 4641	Publicidade de Utilidade Pública	20 131							300.000
2105 4641 0001	Publicidade de Utilidade Pública - Nacional (Seq: 912)								300.000
			F	3 - ODC	2	90	0	250	300.000
Total									2.732.096.290

22906 - Fundo de Defesa da Economia Cafeeira

Órgão: 22000 - Ministério da Agricultura, Pecuária e Abastecimento

R\$ 1,00

Unidade: 22906 - Fundo de Defesa da Economia Cafeeira

Quadro Síntese			Recursos de Todas as Fontes					
Código / Especificação			Lei+Créditos 2017	Empenhado 2017	PLO 2018	LOA 2018	PLO 2019	
Total			38.146.933	7.160.651	45.576.174	45.576.174	45.416.425	
Programa								
0999	Reserva de Contingência		29.951.421		35.576.174	35.576.174	31.817.340	
2077	Agropecuária Sustentável		8.144.512	7.160.651	9.965.000	9.965.000	13.589.085	
2105	Programa de Gestão e Manutenção do Ministério da Agricultura, Pecuária e Abastecimento		51.000		35.000	35.000	10.000	
Função								
20	Agricultura		8.195.512	7.160.651	10.000.000	10.000.000	13.599.085	
99	Reserva de Contingência		29.951.421		35.576.174	35.576.174	31.817.340	
Subfunção								
131	Comunicação Social		51.000		35.000	35.000	10.000	
608	Promoção da Produção Agropecuária		8.144.512	7.160.651	9.965.000	9.965.000	13.589.085	
999	Reserva de Contingência		29.951.421		35.576.174	35.576.174	31.817.340	
Grupo de Despesa								
3	Outras Despesas Correntes		7.745.512	6.718.611	9.160.000	9.160.000	12.777.880	
4	Investimentos		450.000	442.041	840.000	840.000	821.205	
9	Reserva de Contingência		29.951.421		35.576.174	35.576.174	31.817.340	
Fonte	1-PES	2-JUR	3-ODC	4-INV	5-IFI	6-AMT	9-RES	Total
150			114.185	302.240				416.425
180			12.663.695	518.965			31.817.340	45.000.000
Total			12.777.880	821.205			31.817.340	45.416.425

Órgão: 22000 - Ministério da Agricultura, Pecuária e Abastecimento

R\$ 1,00

Unidade: 22906 - Fundo de Defesa da Economia Cafeeira

Quadro dos Créditos Orçamentários

Recursos de Todas as Fontes

Programática	Programa/Ação/Localização	Funcional	Esf	GND	RP	Mod	IU	Fte	Valor
0999	Reserva de Contingência								31.817.340
	Operações Especiais								31.817.340
0999 0200	Reserva de Contingência - Financeira	99 999							31.817.340
0999 0200 6497	Reserva de Contingência - Financeira - Reserva de Contingência - Recursos provenientes de receitas próprias e vinculadas (Seq: 913)		F	9 - RES	0	99	0	180	31.817.340
2077	Agropecuária Sustentável								13.589.085
	Atividades								13.589.085
2077 20Y8	Desenvolvimento da Cafeicultura	20 608							13.589.085
2077 20Y8 0001	Desenvolvimento da Cafeicultura - Nacional (Seq: 914) Produto: Produtor beneficiado (unidade): 500		F	3 - ODC	2	30	0	180	7.617.914
			F	3 - ODC	2	50	0	180	1.939.006
			F	3 - ODC	2	90	0	150	114.185
			F	3 - ODC	2	90	0	180	3.096.775
			F	4 - INV	2	90	0	150	302.240
			F	4 - INV	2	90	0	180	518.965
2105	Programa de Gestão e Manutenção do Ministério da Agricultura, Pecuária e Abastecimento								10.000
	Atividades								10.000
2105 4641	Publicidade de Utilidade Pública	20 131							10.000
2105 4641 0001	Publicidade de Utilidade Pública - Nacional (Seq: 915)		F	3 - ODC	2	90	0	180	10.000
									10.000
Total									45.416.425

24000 - Ministério da Ciência, Tecnologia, Inovações e Comunicações

Poder Executivo

Quadro Síntese

Recursos de Todas as Fontes

Código / Especificação		Lei+Créditos 2017	Empenhado 2017	PLO 2018	LOA 2018	PLO 2019
Total		14.954.716.524	9.141.005.063	12.594.545.253	12.723.743.296	15.300.193.519
Programa						
0089	Previdência de Inativos e Pensionistas da União	1.858.573.126	1.846.426.768	1.832.894.648	1.832.894.648	1.885.843.193
0901	Operações Especiais: Cumprimento de Sentenças Judiciais	67.313.380	58.540.364	56.284.741	56.284.741	83.014.580
0909	Operações Especiais: Outros Encargos Especiais	174.779.447	169.504.393	150.161.928	150.161.928	1.355.253.770
0910	Operações Especiais: Gestão da Participação em Organismos e Entidades Nacionais e Internacionais	9.308.353	8.839.057	6.849.383	12.224.425	11.901.150
0999	Reserva de Contingência	5.098.845.671		3.570.643.879	3.580.711.942	5.209.904.434
2021	Ciência, Tecnologia e Inovação	3.344.167.136	3.022.625.614	2.897.844.119	3.031.172.547	2.582.847.298
2025	Comunicações para o Desenvolvimento, a Inclusão e a Democracia	99.320.465	82.613.439	130.200.094	135.948.708	177.441.298
2040	Gestão de Riscos e de Desastres	32.752.498	19.471.838	19.872.246	19.872.246	18.560.570
2041	Geologia, Mineração e Transformação Mineral	4.669.344	4.552.172	4.098.203	4.098.203	4.740.381
2046	Oceanos, Zona Costeira e Antártica	1.284.166	1.184.166	2.090.000	2.990.000	2.100.000
2050	Mudança do Clima	30.266.066	23.551.204	15.515.000	15.515.000	21.125.000
2056	Política Espacial	152.784.019	137.758.508	151.410.504	148.211.208	142.597.000
2059	Política Nuclear	933.693.593	764.411.179	614.102.196	595.041.800	597.385.529
2106	Programa de Gestão e Manutenção do Ministério da Ciência, Tecnologia, Inovações e Comunicações	3.146.959.260	3.001.526.362	3.142.578.312	3.138.615.900	3.207.479.316
Função						
04	Administração	312.372.574	276.956.522			70.000
09	Previdência Social	1.858.752.573	1.846.584.774	1.832.894.648	1.832.894.648	1.885.843.193
19	Ciência e Tecnologia	6.846.091.882	6.248.763.794	6.323.802.204	6.431.808.528	6.060.735.931
24	Comunicações	587.662.698	532.108.533	653.908.470	659.657.084	693.470.461
28	Encargos Especiais	250.991.126	236.591.441	213.296.052	218.671.094	1.450.169.500
99	Reserva de Contingência	5.098.845.671		3.570.643.879	3.580.711.942	5.209.904.434
Subfunção						
121	Planejamento e Orçamento	4.420.916	3.582.101	4.787.767	4.787.767	10.000.000
122	Administração Geral	2.673.755.339	2.563.220.633	2.673.238.778	2.669.276.366	2.775.298.577
125	Normatização e Fiscalização	29.342.025	21.658.734	52.696.224	52.355.021	46.764.799
126	Tecnologia da Informação	78.315.227	66.020.656	51.877.450	86.166.243	144.955.955
128	Formação de Recursos Humanos	3.919.351	3.856.756	4.419.351	3.937.200	5.000.000
131	Comunicação Social	9.326.968	6.349.016	4.894.465	4.894.465	3.000.000
211	Relações Diplomáticas					70.000
212	Cooperação Internacional	1.097.351	955.625	4.180.812	4.157.519	6.123.313
272	Previdência do Regime Estatutário	1.858.573.126	1.846.426.768	1.832.894.648	1.832.894.648	1.885.843.193
274	Previdência Especial	179.447	158.006			
301	Atenção Básica	69.276.812	67.818.256	60.248.556	60.248.556	64.705.448
331	Proteção e Benefícios ao Trabalhador	106.161.107	100.538.761	101.010.036	101.010.036	100.266.890
422	Direitos Individuais, Coletivos e Difusos	26.600.000	22.736.443	31.543.550	31.543.550	23.880.409
541	Preservação e Conservação Ambiental			978.888	872.092	715.335
542	Controle Ambiental	6.367.124	3.122.009	3.220.000	3.220.000	3.220.000
543	Recuperação de Áreas Degradadas	6.027.807	1.026.896	200.000	200.000	15.285.814
571	Desenvolvimento Científico	2.420.300.203	2.343.069.103	2.099.911.265	2.132.931.059	1.854.143.852
572	Desenvolvimento Tecnológico e Engenharia	1.207.127.092	891.128.142	1.102.457.639	1.162.495.046	983.144.947
573	Difusão do Conhecimento Científico e Tecnológico	32.665.594	26.948.509	18.900.000	26.667.114	26.344.716
662	Produção Industrial	743.990.983	648.800.326	425.846.790	409.404.475	399.294.922
663	Mineração	35.706.008	24.552.172	29.921.944	29.921.944	24.740.381
722	Telecomunicações	1.578.421	1.306.429	6.646.841	6.646.841	6.661.281
753	Combustíveis Minerais	7.922.447	2.050.876	4.500.000	4.500.000	8.619.744
846	Outros Encargos Especiais	533.217.505	495.678.847	509.526.370	514.901.412	1.702.209.509
999	Reserva de Contingência	5.098.845.671		3.570.643.879	3.580.711.942	5.209.904.434
Unidade						
24101	Ministério da Ciência, Tecnologia, Inovações e Comunicações - Administração Direta	3.722.915.329	3.579.999.719	3.350.998.269	3.555.372.812	4.888.454.658
24201	Conselho Nacional de Desenvolvimento Científico e Tecnológico	1.586.521.479	1.572.849.053	1.486.922.929	1.424.114.350	1.227.859.684
24204	Comissão Nacional de Energia Nuclear	1.054.638.846	1.002.138.188	954.596.218	948.017.323	1.035.935.126
24205	Agência Espacial Brasileira	186.227.963	167.989.919	187.217.379	182.721.976	180.748.128
24206	Indústrias Nucleares do Brasil S.A. - INB	1.034.260.699	880.592.328	768.501.198	755.917.177	1.244.857.495
24207	Nuclebrás Equipamentos Pesados S.A. - NUCLEP	430.620.963	407.354.867	426.747.967	424.515.286	449.291.454
24209	Centro Nacional de Tecnologia Eletrônica Avançada - S.A. - CEITEC	97.819.540	91.235.570	82.385.580	80.091.982	91.219.303
24211	Agência Nacional de Telecomunicações - ANATEL	2.714.270.864	499.375.237	614.177.389	614.177.389	593.652.324
24901	Fundo Nacional de Desenvolvimento Científico e Tecnológico	2.633.759.536	916.782.093	3.424.109.832	3.434.177.895	4.238.112.323
24906	Fundo de Universalização dos Serviços de Telecomunicações - FUST	1.186.588.593	101.000	1.056.980.408	1.056.980.408	1.145.574.925
24907	Fundo para o Desenvolvimento Tecnológico das Telecomunicações - FUNTTEL	307.092.712	22.587.089	241.908.084	247.656.698	204.488.099

Poder Executivo

Quadro Síntese

Recursos de Todas as Fontes

Código / Especificação		Lei+Créditos 2017	Empenhado 2017	PLO 2018	LOA 2018	PLO 2019		
Grupo de Despesa								
1	Pessoal e Encargos Sociais	4.296.426.145	4.237.792.077	4.377.675.105	4.377.675.105	4.416.030.905		
3	Outras Despesas Correntes	4.507.492.830	4.106.877.085	4.035.988.881	4.058.537.247	3.668.801.957		
4	Investimentos	850.473.116	624.989.515	452.737.388	549.319.002	654.448.381		
5	Inversões Financeiras	201.478.762	169.346.387	157.500.000	157.500.000	1.351.007.842		
9	Reserva de Contingência	5.098.845.671		3.570.643.879	3.580.711.942	5.209.904.434		
Fonte	1-PES	2-JUR	3-ODC	4-INV	5-IFI	6-AMT	9-RES	Total
100	2.797.165.193		1.119.312.007	315.140.230	1.000.000.000			5.231.617.430
129							128.684	128.684
134			10.093.754	7.673.502			88.501.453	106.268.709
135			2.447.026	2.972.537			54.693.677	60.113.240
141			2.955.305	1.324.116			70.315.953	74.595.374
142			96.425.637	68.198.918			1.132.592.752	1.297.217.307
150			2.950.223				3.048.396	5.998.619
153	1.097.928.811							1.097.928.811
156	183.698.192							183.698.192
166							34.984.284	34.984.284
169	332.384.820							332.384.820
172	2.710.190		192.780.659	132.343.523			2.831.316.995	3.159.151.367
174			4.981.200					4.981.200
178			1.482.119.233	105.550.184	350.000.000		382.156.661	2.319.826.078
180			349.296.335	173.502	1.007.842		25.377.711	375.855.390
186							11.472.985	11.472.985
250	494.329		366.423.091	14.912.425			442.094.156	823.924.001
280	1.649.370		25.037.787	6.159.444			133.220.727	166.067.328
281			13.979.700					13.979.700
Total	4.416.030.905		3.668.801.957	654.448.381	1.351.007.842		5.209.904.434	15.300.193.519

**24101 - Ministério da Ciência,
Tecnologia, Inovações e Comunicações -
Administração Direta**

Órgão: 24000 - Ministério da Ciência, Tecnologia, Inovações e Comunicações

R\$ 1,00

Unidade: 24101 - Ministério da Ciência, Tecnologia, Inovações e Comunicações - Administração Direta

Quadro Síntese		Recursos de Todas as Fontes				
Código / Especificação		Lei+Créditos 2017	Empenhado 2017	PLO 2018	LOA 2018	PLO 2019
Total		3.722.915.329	3.579.999.719	3.350.998.269	3.555.372.812	4.888.454.658
Programa						
0089	Previdência de Inativos e Pensionistas da União	1.430.146.716	1.422.215.038	1.421.780.581	1.421.780.581	1.424.332.000
0909	Operações Especiais: Outros Encargos Especiais	174.600.000	169.346.387	150.000.000	150.000.000	1.355.000.000
0910	Operações Especiais: Gestão da Participação em Organismos e Entidades Nacionais e Internacionais	8.977.746	8.704.690	6.701.283	12.090.301	11.831.150
0999	Reserva de Contingência					47.854.169
2021	Ciência, Tecnologia e Inovação	829.093.542	778.102.925	578.063.059	776.148.584	773.317.446
2025	Comunicações para o Desenvolvimento, a Inclusão e a Democracia	22.432.503	21.875.846	33.420.532	33.420.532	98.889.038
2040	Gestão de Riscos e de Desastres	32.752.498	19.471.838	19.872.246	19.872.246	18.560.570
2046	Oceanos, Zona Costeira e Antártica	1.284.166	1.184.166	2.090.000	2.990.000	2.100.000
2050	Mudança do Clima	30.266.066	23.551.204	15.515.000	15.515.000	21.125.000
2059	Política Nuclear	97.889		59.389	59.389	
2106	Programa de Gestão e Manutenção do Ministério da Ciência, Tecnologia, Inovações e Comunicações	1.193.264.203	1.135.547.626	1.123.496.179	1.123.496.179	1.135.445.285
Função						
04	Administração	312.372.574	276.956.522			70.000
09	Previdência Social	1.430.146.716	1.422.215.038	1.421.780.581	1.421.780.581	1.424.332.000
19	Ciência e Tecnologia	1.774.385.790	1.680.901.236	1.739.095.873	1.938.081.398	1.950.548.301
24	Comunicações	22.432.503	21.875.846	33.420.532	33.420.532	98.819.038
28	Encargos Especiais	183.577.746	178.051.077	156.701.283	162.090.301	1.366.831.150
99	Reserva de Contingência					47.854.169
Subfunção						
121	Planejamento e Orçamento	4.420.916	3.582.101	4.787.767	4.787.767	10.000.000
122	Administração Geral	1.001.157.361	963.703.496	930.008.717	930.008.717	961.883.168
125	Normatização e Fiscalização	443.220	297.147	458.229	458.229	458.229
126	Tecnologia da Informação	78.315.227	66.020.656	51.877.450	86.166.243	144.955.955
131	Comunicação Social	9.326.968	6.349.016	4.894.465	4.894.465	3.000.000
211	Relações Diplomáticas					70.000
212	Cooperação Internacional	975.440	863.069	2.467.312	2.467.312	2.467.312
272	Previdência do Regime Estatutário	1.430.146.716	1.422.215.038	1.421.780.581	1.421.780.581	1.424.332.000
301	Atenção Básica	18.085.488	16.896.809	17.384.244	17.384.244	16.492.812
331	Proteção e Benefícios ao Trabalhador	33.249.730	30.308.872	31.663.896	31.663.896	30.295.913
542	Controle Ambiental	4.275.571	2.055.187	3.220.000	3.220.000	3.220.000
571	Desenvolvimento Científico	786.969.166	742.006.276	566.346.760	661.806.760	735.061.347
572	Desenvolvimento Tecnológico e Engenharia	24.394.792	16.315.302	15.488.867	76.958.485	18.442.603
573	Difusão do Conhecimento Científico e Tecnológico	22.575.594	17.692.898	11.330.000	19.097.114	11.485.000
846	Outros Encargos Especiais	308.579.140	291.693.853	289.289.981	294.678.999	1.478.436.150
999	Reserva de Contingência					47.854.169
Grupo de Despesa						
1	Pessoal e Encargos Sociais	2.242.892.804	2.221.719.150	2.259.947.651	2.259.947.651	2.209.532.683
3	Outras Despesas Correntes	1.197.222.646	1.113.330.216	871.872.291	984.691.834	1.112.375.553
4	Investimentos	110.399.879	75.603.966	69.178.327	160.733.327	168.692.253
5	Inversões Financeiras	172.400.000	169.346.387	150.000.000	150.000.000	1.350.000.000
9	Reserva de Contingência					47.854.169
Fonte						
100	785.200.683					2.205.808.446
141			330.607.763	90.000.000		47.954.169
150			100.000		47.854.169	2.927.060
153	1.097.928.811					1.097.928.811
156	104.379.458					104.379.458
169	222.023.731					222.023.731
178			778.740.730	78.692.253	350.000.000	1.207.432.983
Total	2.209.532.683	1.112.375.553	168.692.253	1.350.000.000	47.854.169	4.888.454.658

Órgão: 24000 - Ministério da Ciência, Tecnologia, Inovações e Comunicações

R\$ 1,00

Unidade: 24101 - Ministério da Ciência, Tecnologia, Inovações e Comunicações - Administração Direta

Quadro dos Créditos Orçamentários

Recursos de Todas as Fontes

Programática	Programa/Ação/Localização	Funcional	Esf	GND	RP	Mod	IU	Fte	Valor
0089	Previdência de Inativos e Pensionistas da União								1.424.332.000
	Operações Especiais								1.424.332.000
0089 0181	Aposentadorias e Pensões Civis da União	09 272							1.424.332.000
0089 0181 0001	Aposentadorias e Pensões Civis da União - Nacional (Seq: 916)								1.424.332.000
			S	1 - PES	1	90	0	153	1.097.928.811
			S	1 - PES	1	90	0	156	104.379.458
			S	1 - PES	1	90	0	169	222.023.731
0909	Operações Especiais: Outros Encargos Especiais								1.355.000.000
	Operações Especiais								1.355.000.000
0909 00P8	Participação da União no Capital - Telecomunicações Brasileiras S.A - TELEBRÁS - Desenvolvimento e Lançamento de Satélite	28 846							148.000.000
0909 00P8 0001	Geostacionário de Defesa e Comunicação Estratégica - SGDC								148.000.000
	Participação da União no Capital - Telecomunicações Brasileiras S.A - TELEBRÁS - Desenvolvimento e Lançamento de Satélite Geostacionário de Defesa e Comunicação Estratégica - SGDC - Nacional (Seq: 917)		F	5 - IFI	3	90	0	100	148.000.000
0909 00PA	Participação da União no Capital - Telecomunicações Brasileiras S.A - TELEBRÁS - Implementação da Infraestrutura para a Prestação de Serviços de Comunicação de Dados	28 846							852.000.000
0909 00PA 0001	Participação da União no Capital - Telecomunicações Brasileiras S.A - TELEBRÁS - Implementação da Infraestrutura para a Prestação de Serviços de Comunicação de Dados - Nacional (Seq: 918)		F	5 - IFI	3	90	0	100	852.000.000
0909 00R1	Participação da União no Capital - Empresa Brasileira de Correios e Telégrafos (ECT) - Implantação de Projetos de Investimentos Referentes à Etapa "Adequação do Modelo Operacional dos Correios" Pertencente ao Programa DEZ em 1	28 846							350.000.000
0909 00R1 0001	Participação da União no Capital - Empresa Brasileira de Correios e Telégrafos (ECT) - Implantação de Projetos de Investimentos Referentes à Etapa "Adequação do Modelo Operacional dos Correios" Pertencente ao Programa DEZ em 1 - Nacional (Seq: 919)		F	5 - IFI	2	90	0	178	350.000.000
0909 00R6	Encargos Decorrentes da Extinção de Entidades Vinculadas ao Ministério da Ciência, Tecnologia, Inovações e Comunicações - MCTIC	28 846							5.000.000
0909 00R6 0001	Encargos Decorrentes da Extinção de Entidades Vinculadas ao Ministério da Ciência, Tecnologia, Inovações e Comunicações - MCTIC - Nacional (Seq: 920)		F	3 - ODC	2	90	0	100	5.000.000
0910	Operações Especiais: Gestão da Participação em Organismos e Entidades Nacionais e Internacionais								11.831.150
	Operações Especiais								11.831.150
0910 008A	Contribuição à Academia Brasileira de Ciências - ABC	28 846							4.000.000
0910 008A 0001	Contribuição à Academia Brasileira de Ciências - ABC - Nacional (Seq: 921)		F	3 - ODC	2	50	0	178	4.000.000
0910 00F7	Contribuição à Associação Brasileira das Instituições de Pesquisa Tecnológica - ABIPTI	28 846							350.000
0910 00F7 0001	Contribuição à Associação Brasileira das Instituições de Pesquisa Tecnológica - ABIPTI - Nacional (Seq: 922)		F	3 - ODC	2	50	0	178	350.000
0910 00F8	Contribuição à Sociedade Brasileira para o Progresso da Ciência - SBPC	28 846							4.000.000
0910 00F8 0001	Contribuição à Sociedade Brasileira para o Progresso da Ciência - SBPC - Nacional (Seq: 923)		F	3 - ODC	2	50	0	178	4.000.000
0910 00NQ	Contribuição à Associação para Promoção da Excelência do Software Brasileiro - SOFTEX	28 846							2.700.000
0910 00NQ 0001	Contribuição à Associação para Promoção da Excelência do Software Brasileiro - SOFTEX - Nacional (Seq: 924)		F	3 - ODC	2	50	0	178	2.700.000
0910 00OQ	Contribuições a Organismos Internacionais sem Exigência de Programação Específica	28 846							766.800
0910 00OQ 0002	Contribuições a Organismos Internacionais sem Exigência de Programação Específica - No Exterior (Seq: 925)		F	3 - ODC	2	80	0	178	766.800
0910 00PW	Contribuições a Entidades Nacionais sem Exigência de Programação Específica	28 846							14.350
0910 00PW 0001	Contribuições a Entidades Nacionais sem Exigência de Programação Específica - Nacional (Seq: 926)		F	3 - ODC	2	50	0	178	14.350
0999	Reserva de Contingência								47.854.169
	Operações Especiais								47.854.169
0999 0Z00	Reserva de Contingência - Financeira	99 999							47.854.169
0999 0Z00 6497	Reserva de Contingência - Financeira - Reserva de Contingência - Recursos provenientes de receitas próprias e vinculadas (Seq: 927)		F	9 - RES	0	99	0	141	47.854.169
2021	Ciência, Tecnologia e Inovação								773.317.446
	Atividades								489.329.911
2021 200D	Participação Brasileira na Utilização de Telescópios Internacionais	19 571							10.530.000

Órgão: 24000 - Ministério da Ciência, Tecnologia, Inovações e Comunicações

R\$ 1,00

Unidade: 24101 - Ministério da Ciência, Tecnologia, Inovações e Comunicações - Administração Direta

Quadro dos Créditos Orçamentários

Recursos de Todas as Fontes

Programática	Programa/Ação/Localização	Funcional	Esf	GND	RP	Mod	IU	Fte	Valor
2021 200D 0001	Participação Brasileira na Utilização de Telescópios Internacionais - Nacional (Seq: 928) Produto: Artigo publicado (unidade): 20		F	3 - ODC	2	90	0	178	10.530.000
									10.530.000
2021 20UI	Ciência, Tecnologia e Inovação no Instituto Nacional de Pesquisas Espaciais - INPE	19 571							5.655.000
2021 20UI 0001	Ciência, Tecnologia e Inovação no Instituto Nacional de Pesquisas Espaciais - INPE - Nacional (Seq: 929) Produto: Serviço prestado (unidade): 10		F	3 - ODC	2	90	0	178	5.655.000
			F	4 - INV	2	90	0	178	5.095.000
									560.000
2021 20UJ	Ciência, Tecnologia e Inovação no Instituto Nacional do Semiárido - INSA	19 571							1.753.489
2021 20UJ 0001	Ciência, Tecnologia e Inovação no Instituto Nacional do Semiárido - INSA - Nacional (Seq: 930) Produto: Pesquisa realizada (unidade): 4		F	3 - ODC	2	90	0	178	1.753.489
			F	4 - INV	2	90	0	178	1.551.805
									201.684
2021 20UK	Ciência, Tecnologia e Inovação no Observatório Nacional - ON	19 571							6.743.144
2021 20UK 0001	Ciência, Tecnologia e Inovação no Observatório Nacional - ON - Nacional (Seq: 931) Produto: Serviço prestado (unidade): 70		F	3 - ODC	2	90	0	150	6.743.144
			F	3 - ODC	2	90	0	178	147.241
			F	4 - INV	2	90	0	178	5.185.903
									1.410.000
2021 20UL	Ciência, Tecnologia e Inovação no Centro de Tecnologia da Informação Renato Archer - CTI	19 572							1.590.000
2021 20UL 0001	Ciência, Tecnologia e Inovação no Centro de Tecnologia da Informação Renato Archer - CTI - Nacional (Seq: 932) Produto: Projeto apoiado (unidade): 25		F	3 - ODC	2	90	0	150	1.590.000
			F	3 - ODC	2	90	0	178	192.472
			F	4 - INV	2	90	0	178	1.197.528
									200.000
2021 20UM	Ciência, Tecnologia e Inovação no Centro Brasileiro de Pesquisas Físicas - CBPF	19 571							2.932.222
2021 20UM 0001	Ciência, Tecnologia e Inovação no Centro Brasileiro de Pesquisas Físicas - CBPF - Nacional (Seq: 933) Produto: Artigo publicado (unidade): 320		F	3 - ODC	2	90	0	178	2.932.222
			F	4 - INV	2	90	0	178	2.332.222
									600.000
2021 20UN	Ciência, Tecnologia e Inovação no Instituto Nacional de Tecnologia - INT	19 572							5.440.903
2021 20UN 0001	Ciência, Tecnologia e Inovação no Instituto Nacional de Tecnologia - INT - Nacional (Seq: 934) Produto: Entrega técnica concluída (unidade): 65		F	3 - ODC	2	90	0	150	5.440.903
			F	3 - ODC	2	90	0	178	700.281
			F	4 - INV	2	90	0	178	2.740.622
									2.000.000
2021 20UO	Ciência, Tecnologia e Inovação no Museu de Astronomia e Ciências Afins - MAST	19 573							785.000
2021 20UO 0001	Ciência, Tecnologia e Inovação no Museu de Astronomia e Ciências Afins - MAST - Nacional (Seq: 935) Produto: Projeto apoiado (unidade): 12		F	3 - ODC	2	90	0	178	785.000
			F	4 - INV	2	90	0	178	680.000
									105.000
2021 20UR	Ciência, Tecnologia e Inovação no Instituto Nacional de Pesquisas da Amazônia - INPA	19 571							7.996.666
2021 20UR 0010	Ciência, Tecnologia e Inovação no Instituto Nacional de Pesquisas da Amazônia - INPA - Na Região Norte (Seq: 936) Produto: Pesquisa realizada (unidade): 227		F	3 - ODC	2	90	0	178	7.996.666
			F	4 - INV	2	90	0	178	7.096.666
									900.000
2021 20US	Fomento à Pesquisa Voltada para a Geração de Conhecimento, Novas Tecnologias, Produtos e Processos Inovadores	19 571							25.495.193
2021 20US 0001	Fomento à Pesquisa Voltada para a Geração de Conhecimento, Novas Tecnologias, Produtos e Processos Inovadores - Nacional (Seq: 937) Produto: Projeto apoiado (unidade): 8		F	3 - ODC	2	90	0	178	25.495.193
			F	4 - INV	2	90	0	178	10.000.000
									15.495.193
2021 20UT	Promoção da Pesquisa, do Desenvolvimento e da Inovação em Tecnologias Digitais, Componentes e Dispositivos Eletrônicos e Gestão das Obrigações de Contrapartida Relacionadas a Incentivos Fiscais	19 571							10.783.766
2021 20UT 0001	Promoção da Pesquisa, do Desenvolvimento e da Inovação em Tecnologias Digitais, Componentes e Dispositivos Eletrônicos e Gestão das Obrigações de Contrapartida Relacionadas a Incentivos Fiscais - Nacional (Seq: 938) Produto: Iniciativa apoiada (unidade): 5		F	3 - ODC	2	90	0	178	10.783.766
									10.783.766
2021 20V6	Fomento a Pesquisa e Desenvolvimento Voltados à Inovação e ao Processo Produtivo	19 572							10.620.471
2021 20V6 0001	Fomento a Pesquisa e Desenvolvimento Voltados à Inovação e ao Processo Produtivo - Nacional (Seq: 939) Produto: Projeto apoiado (unidade): 35		F	3 - ODC	2	90	0	178	10.620.471
			F	4 - INV	2	90	0	178	10.083.281
									537.190
2021 20V7	Pesquisa, Desenvolvimento e Inovação nas Unidades de Pesquisa do MCTIC	19 571							12.131.226
2021 20V7 0001	Pesquisa, Desenvolvimento e Inovação nas Unidades de Pesquisa do MCTIC - Nacional (Seq: 940) Produto: Unidade apoiada (unidade): 16		F	3 - ODC	2	90	0	178	12.131.226
			F	4 - INV	2	90	0	178	5.131.226
									7.000.000
2021 20V8	Apoio a Iniciativas e Projetos de Inclusão Digital	19 126							46.136.917

Órgão: 24000 - Ministério da Ciência, Tecnologia, Inovações e Comunicações

R\$ 1,00

Unidade: 24101 - Ministério da Ciência, Tecnologia, Inovações e Comunicações - Administração Direta

Quadro dos Créditos Orçamentários

Recursos de Todas as Fontes

Programática	Programa/Ação/Localização	Funcional	Esf	GND	RP	Mod	IU	Fte	Valor
2021 20V8 0001	Apoio a Iniciativas e Projetos de Inclusão Digital - Nacional (Seq: 941) Produto: Projeto apoiado (unidade): 2.040		F 3 - ODC F 4 - INV		2 2	90 90	0 0	178 178	46.136.917 35.706.917 10.430.000
2021 212H	Manutenção de Contrato de Gestão com Organizações Sociais (Lei nº 9.637, de 15 de maio de 1998)	19 571							272.422.325
2021 212H 0001	Manutenção de Contrato de Gestão com Organizações Sociais (Lei nº 9.637, de 15 de maio de 1998) - Nacional (Seq: 942) Produto: Atividade apoiada (unidade): 7		F 3 - ODC		2 50		0 178		272.422.325 272.422.325
2021 215L	Fomento à Pesquisa e ao Desenvolvimento em Áreas Estratégicas e Tecnologia Social, e à Extensão Tecnológica para Inclusão Social	19 571							32.127.567
2021 215L 0001	Fomento à Pesquisa e ao Desenvolvimento em Áreas Estratégicas e Tecnologia Social, e à Extensão Tecnológica para Inclusão Social - Nacional (Seq: 943) Produto: Iniciativa apoiada (unidade): 39		F 3 - ODC F 4 - INV		2 90 2 90	90 90	0 0	178 178	32.127.567 24.700.000 7.427.567
2021 218D	Ciência, Tecnologia e Inovação no Instituto Nacional da Mata Atlântica - INMA	19 571							610.000
2021 218D 0001	Ciência, Tecnologia e Inovação no Instituto Nacional da Mata Atlântica - INMA - Nacional (Seq: 944) Produto: Pesquisa apoiada (unidade): 4		F 3 - ODC		2 90		0 178		610.000 610.000
2021 2C67	Pesquisa e Desenvolvimento no Centro de Tecnologias Estratégicas do Nordeste - CETENE	19 572							791.229
2021 2C67 0020	Pesquisa e Desenvolvimento no Centro de Tecnologias Estratégicas do Nordeste - CETENE - Na Região Nordeste (Seq: 945) Produto: Pesquisa apoiada (unidade): 10		F 3 - ODC F 3 - ODC F 4 - INV		2 90 2 90 2 90	90 90 0 178 0 178	0 150		791.229 105.860 485.369 200.000
2021 4125	Pesquisa, Desenvolvimento Tecnológico e Inovação em Ciências Sociais e Naturais no Museu Paraense Emílio Goeldi - MPEG	19 571							8.691.890
2021 4125 0010	Pesquisa, Desenvolvimento Tecnológico e Inovação em Ciências Sociais e Naturais no Museu Paraense Emílio Goeldi - MPEG - Na Região Norte (Seq: 946) Produto: Artigo científico publicado (unidade): 300		F 3 - ODC F 3 - ODC F 4 - INV		2 90 2 90 2 90	90 90 0 178 0 178	0 150		8.691.890 424.567 5.159.891 3.107.432
2021 4126	Pesquisa e Desenvolvimento em Astrofísica e Astronomia no Laboratório Nacional de Astrofísica - LNA	19 571							1.876.563
2021 4126 0001	Pesquisa e Desenvolvimento em Astrofísica e Astronomia no Laboratório Nacional de Astrofísica - LNA - Nacional (Seq: 947) Produto: Artigo publicado (unidade): 12		F 3 - ODC F 4 - INV		2 90 2 90	90 90	0 178 0 178		1.876.563 851.563 1.025.000
2021 4128	Pesquisa e Desenvolvimento no Centro de Tecnologia Mineral - CETEM	19 571							1.957.800
2021 4128 0001	Pesquisa e Desenvolvimento no Centro de Tecnologia Mineral - CETEM - Nacional (Seq: 948) Produto: Processo desenvolvido (unidade): 100		F 3 - ODC F 3 - ODC F 3 - ODC F 4 - INV		2 90 2 90 2 90 2 90	90 90 0 150 0 178 0 178	0 141 0 150 0 178 0 178		1.957.800 100.000 100.086 1.057.714 700.000
2021 4132	Pesquisa e Desenvolvimento no Instituto Brasileiro de Informação em Ciência e Tecnologia - IBICT	19 573							100.000
2021 4132 0001	Pesquisa e Desenvolvimento no Instituto Brasileiro de Informação em Ciência e Tecnologia - IBICT - Nacional (Seq: 949) Produto: Informação disseminada (unidade): 150.000		F 3 - ODC		2 90		0 178		100.000 100.000
2021 4139	Pesquisa e Desenvolvimento no Laboratório Nacional de Computação Científica - LNCC	19 571							9.091.228
2021 4139 0001	Pesquisa e Desenvolvimento no Laboratório Nacional de Computação Científica - LNCC - Nacional (Seq: 950) Produto: Publicação realizada (unidade): 150		F 3 - ODC F 4 - INV		2 90 2 90	90 90	0 178 0 178		9.091.228 8.791.228 300.000
2021 6147	Cooperação Internacional em Ciência, Tecnologia e Inovação	19 212							2.467.312
2021 6147 0001	Cooperação Internacional em Ciência, Tecnologia e Inovação - Nacional (Seq: 951) Produto: Cooperação internacional realizada (unidade): 2		F 3 - ODC		2 90		0 178		2.467.312 2.467.312
2021 6702	Apoio a Projetos e Eventos de Educação, Divulgação e Popularização da Ciência, Tecnologia e Inovação	19 573							10.600.000
2021 6702 0001	Apoio a Projetos e Eventos de Educação, Divulgação e Popularização da Ciência, Tecnologia e Inovação - Nacional (Seq: 952) Produto: Projeto apoiado (unidade): 279		F 3 - ODC F 4 - INV		2 90 2 90	90 90	0 178 0 178		10.600.000 10.150.000 450.000
Projetos									283.987.535
2021 13CL	Construção de Fonte de Luz Síncrotron de 4ª geração - SIRIUS, por Organização Social (Lei nº 9.637, de 15 de maio de 1998)	19 571							270.000.000
2021 13CL 0001	Construção de Fonte de Luz Síncrotron de 4ª geração - SIRIUS, por Organização Social (Lei nº 9.637, de 15 de maio de 1998) - Nacional (Seq: 953) Produto: Unidade implantada (% de execução física): 10		F 3 - ODC		3 90		0 100		270.000.000 270.000.000
2021 14XT	Expansão das Instalações Física e Laboratorial do LNNano, por Organização Social (Lei nº 9.637, de 15 de maio de 1998)	19 571							8.985.674

Órgão: 24000 - Ministério da Ciência, Tecnologia, Inovações e Comunicações

R\$ 1,00

Unidade: 24101 - Ministério da Ciência, Tecnologia, Inovações e Comunicações - Administração Direta

Quadro dos Créditos Orçamentários

Recursos de Todas as Fontes

Programática	Programa/Ação/Localização	Funcional	Esf	GND	RP	Mod	IU	Fte	Valor
2021 14XT 0001	Expansão das Instalações Física e Laboratorial do LNNano, por Organização Social (Lei nº 9.637, de 15 de maio de 1998) - Nacional (Seq: 954) Produto: Instalação ampliada (% de execução): 11		F	3 - ODC	2	90	0	178	8.985.674
									8.985.674
2021 154K	Construção da Infraestrutura do Instituto Nacional do Semi-Árido - INSA	19 571							500.000
2021 154K 0001	Construção da Infraestrutura do Instituto Nacional do Semi-Árido - INSA - Nacional (Seq: 955) Produto: Infraestrutura implantada (% de execução física): 10		F	4 - INV	2	90	0	178	500.000
									500.000
2021 15P6	Ampliação e Modernização da Infraestrutura para o Estudo da Biodiversidade, Inovação Tecnológica e Sustentabilidade dos Ecossistemas Amazônicos frente às Mudanças Globais	19 571							4.501.861
2021 15P6 0001	Ampliação e Modernização da Infraestrutura para o Estudo da Biodiversidade, Inovação Tecnológica e Sustentabilidade dos Ecossistemas Amazônicos frente às Mudanças Globais - Nacional (Seq: 956) Produto: Infraestrutura modernizada (% de execução física): 6		F	4 - INV	2	90	0	178	4.501.861
									4.501.861
2025	Comunicações para o Desenvolvimento, a Inclusão e a Democracia								98.889.038
	Atividades								98.819.038
2025 212N	Implementação de Projetos de Cidades Digitais	24 126							98.819.038
2025 212N 0001	Implementação de Projetos de Cidades Digitais - Nacional (Seq: 957) Produto: Cidade digital implantada (unidade): 100		F	3 - ODC	3	90	0	100	98.819.038
			F	4 - INV	3	90	0	100	90.000.000
									90.000.000
	Operações Especiais								70.000
2025 00PN	Participação do Brasil, como País não Membro, em Atividades de Cooperação Econômica junto à Organização para Cooperação e Desenvolvimento Econômico - OCDE	04 211							70.000
2025 00PN 0002	Participação do Brasil, como País não Membro, em Atividades de Cooperação Econômica junto à Organização para Cooperação e Desenvolvimento Econômico - OCDE - No Exterior (Seq: 958)		F	3 - ODC	2	80	0	178	70.000
									70.000
2040	Gestão de Riscos e de Desastres								18.560.570
	Atividades								18.460.570
2040 20GB	Monitoramento e Alerta de Desastres Naturais - CEMADEN	19 571							18.460.570
2040 20GB 0001	Monitoramento e Alerta de Desastres Naturais - CEMADEN - Nacional (Seq: 959) Produto: Área de risco monitorada (unidade): 958		F	3 - ODC	2	90	0	178	17.860.570
			F	4 - INV	2	90	0	178	600.000
									600.000
	Projetos								100.000
2040 12QB	Implantação do Centro Nacional de Monitoramento e Alerta de Desastres Naturais - CEMADEN	19 571							100.000
2040 12QB 0001	Implantação do Centro Nacional de Monitoramento e Alerta de Desastres Naturais - CEMADEN - Nacional (Seq: 960) Produto: Centro implantado (% de execução física): 1		F	4 - INV	2	90	0	178	100.000
									100.000
2046	Oceanos, Zona Costeira e Antártica								2.100.000
	Atividades								2.100.000
2046 20UV	Fomento a Pesquisa e Desenvolvimento em Ciência e Tecnologia do Mar, Oceanos e Clima	19 571							1.900.000
2046 20UV 0001	Fomento a Pesquisa e Desenvolvimento em Ciência e Tecnologia do Mar, Oceanos e Clima - Nacional (Seq: 961) Produto: Projeto apoiado (unidade): 5		F	3 - ODC	2	90	0	178	1.500.000
			F	4 - INV	2	90	0	178	400.000
									400.000
2046 216V	Gestão de Infraestrutura de Pesquisa nos Laboratórios Nacionais Embarcados	19 571							200.000
2046 216V 0001	Gestão de Infraestrutura de Pesquisa nos Laboratórios Nacionais Embarcados - Nacional (Seq: 962) Produto: Cruzeiro de pesquisa realizado (unidade): 1		F	3 - ODC	2	90	0	178	200.000
									200.000
2050	Mudança do Clima								21.125.000
	Atividades								21.125.000
2050 20V9	Monitoramento da Cobertura da Terra e do Risco de Queimadas e Incêndios Florestais (INPE)	19 542							3.220.000
2050 20V9 0001	Monitoramento da Cobertura da Terra e do Risco de Queimadas e Incêndios Florestais (INPE) - Nacional (Seq: 963) Produto: Mapa divulgado (unidade): 365		F	3 - ODC	2	90	0	178	3.220.000
			F	4 - INV	2	90	0	178	2.968.000
									252.000
2050 20VA	Apoio a Estudos e Projetos de Pesquisa e Desenvolvimento Relacionados à Mudança do Clima	19 571							4.205.000
2050 20VA 0001	Apoio a Estudos e Projetos de Pesquisa e Desenvolvimento Relacionados à Mudança do Clima - Nacional (Seq: 964) Produto: Projeto apoiado (unidade): 15		F	3 - ODC	2	80	0	178	100.000
			F	3 - ODC	2	90	0	150	30.000
			F	3 - ODC	2	90	0	178	2.875.000
			F	4 - INV	2	90	0	178	1.200.000
									1.200.000
2050 216W	Pesquisa, Desenvolvimento e Supercomputação para Previsão de Tempo e Clima	19 571							13.700.000
2050 216W 0001	Pesquisa, Desenvolvimento e Supercomputação para Previsão de Tempo e Clima - Nacional (Seq: 965) Produto: Infraestrutura operacional mantida (unidade): 1		F	3 - ODC	2	90	0	150	126.234
			F	3 - ODC	2	90	0	178	13.073.766
			F	4 - INV	2	90	0	178	500.000

Órgão: 24000 - Ministério da Ciência, Tecnologia, Inovações e Comunicações

R\$ 1,00

Unidade: 24101 - Ministério da Ciência, Tecnologia, Inovações e Comunicações - Administração Direta

Quadro dos Créditos Orçamentários

Recursos de Todas as Fontes

Programática	Programa/Ação/Localização	Funcional	Esf	GND	RP	Mod	IU	Fte	Valor
2106	Programa de Gestão e Manutenção do Ministério da Ciência, Tecnologia, Inovações e Comunicações								1.135.445.285
	Atividades								1.023.246.619
2106 2000	Administração da Unidade	19 122							286.693.819
2106 2000 0001	Administração da Unidade - Nacional (Seq: 966)								286.693.819
			F	3 - ODC	2	90	0	150	1.100.319
			F	3 - ODC	2	90	0	178	270.667.840
			F	3 - ODC	2	91	0	178	2.530.000
			F	4 - INV	2	90	0	178	12.395.660
2106 2004	Assistência Médica e Odontológica aos Servidores Civis, Empregados, Militares e seus Dependentes	19 301							16.492.812
2106 2004 0001	Assistência Médica e Odontológica aos Servidores Civis, Empregados, Militares e seus Dependentes - Nacional (Seq: 967)								16.492.812
			S	3 - ODC	1	90	0	100	16.492.812
2106 20TP	Ativos Civis da União	19 122							673.595.683
2106 20TP 0001	Ativos Civis da União - Nacional (Seq: 968)								673.595.683
			F	1 - PES	1	90	0	100	673.595.683
2106 212B	Benefícios Obrigatórios aos Servidores Civis, Empregados, Militares e seus Dependentes	19 331							30.295.913
2106 212B 0001	Benefícios Obrigatórios aos Servidores Civis, Empregados, Militares e seus Dependentes - Nacional (Seq: 969)								30.295.913
			F	3 - ODC	1	90	0	100	30.295.913
2106 216H	Ajuda de Custo para Moradia ou Auxílio-Moradia a Agentes Públicos	19 122							1.000.000
2106 216H 0001	Ajuda de Custo para Moradia ou Auxílio-Moradia a Agentes Públicos - Nacional (Seq: 970) Produto: Agente público beneficiado (unidade): 26								1.000.000
			F	3 - ODC	2	90	0	178	1.000.000
2106 217J	Gestão de Órgãos Colegiados Vinculados ao MCTIC	19 571							1.710.163
2106 217J 0001	Gestão de Órgãos Colegiados Vinculados ao MCTIC - Nacional (Seq: 971) Produto: Parecer emitido (unidade): 150								1.710.163
			F	3 - ODC	2	90	0	178	1.710.163
2106 2495	Controle de Bens Sensíveis	19 125							458.229
2106 2495 0001	Controle de Bens Sensíveis - Nacional (Seq: 972) Produto: Controle realizado (%): 100								458.229
			F	3 - ODC	2	90	0	178	458.229
2106 4210	Formulação e Gestão da Política Nacional de Ciência, Tecnologia, Inovações e Comunicações	19 121							10.000.000
2106 4210 0001	Formulação e Gestão da Política Nacional de Ciência, Tecnologia, Inovações e Comunicações - Nacional (Seq: 973) Produto: Ação apoiada (unidade): 5								10.000.000
			F	3 - ODC	2	90	0	178	5.000.000
			F	4 - INV	2	90	0	178	5.000.000
2106 4641	Publicidade de Utilidade Pública	19 131							3.000.000
2106 4641 0001	Publicidade de Utilidade Pública - Nacional (Seq: 974)								3.000.000
			F	3 - ODC	2	90	0	178	3.000.000
	Projetos								593.666
2106 12EA	Reforma do Edifício-Sede do Ministério da Ciência, Tecnologia, Inovações e Comunicações	19 122							593.666
2106 12EA 0053	Reforma do Edifício-Sede do Ministério da Ciência, Tecnologia, Inovações e Comunicações - No Distrito Federal (Seq: 975) Produto: Prédio reformado (% de execução física): 80								593.666
			F	4 - INV	2	90	0	178	593.666
	Operações Especiais								111.605.000
2106 09HB	Contribuição da União, de suas Autarquias e Fundações para o Custeio do Regime de Previdência dos Servidores Públicos Federais	19 846							111.605.000
2106 09HB 0001	Contribuição da União, de suas Autarquias e Fundações para o Custeio do Regime de Previdência dos Servidores Públicos Federais - Nacional (Seq: 976)								111.605.000
			F	1 - PES	0	91	0	100	111.605.000
Total									4.888.454.658

24201 - Conselho Nacional de Desenvolvimento Científico e Tecnológico

Órgão: 24000 - Ministério da Ciência, Tecnologia, Inovações e Comunicações

R\$ 1,00

Unidade: 24201 - Conselho Nacional de Desenvolvimento Científico e Tecnológico

Quadro Síntese		Recursos de Todas as Fontes						
Código / Especificação		Lei+Créditos 2017	Empenhado 2017	PLO 2018	LOA 2018	PLO 2019		
Total		1.586.521.479	1.572.849.053	1.486.922.929	1.424.114.350	1.227.859.684		
Programa								
0089	Previdência de Inativos e Pensionistas da União	114.940.485	113.919.764	111.289.750	111.289.750	121.446.000		
0901	Operações Especiais: Cumprimento de Sentenças Judiciais	2.265.556	2.259.971	604.921	604.921	6.478.887		
0910	Operações Especiais: Gestão da Participação em Organismos e Entidades Nacionais e Internacionais	100.000						
2021	Ciência, Tecnologia e Inovação	1.289.068.994	1.291.141.834	1.223.341.386	1.160.901.180	928.033.612		
2106	Programa de Gestão e Manutenção do Ministério da Ciência, Tecnologia, Inovações e Comunicações	180.146.444	165.527.484	151.686.872	151.318.499	171.901.185		
Função								
09	Previdência Social	114.940.485	113.919.764	111.289.750	111.289.750	121.446.000		
19	Ciência e Tecnologia	1.469.215.438	1.456.669.318	1.375.028.258	1.312.219.679	1.099.934.797		
28	Encargos Especiais	2.365.556	2.259.971	604.921	604.921	6.478.887		
Subfunção								
122	Administração Geral	155.932.409	144.607.859	127.136.995	126.768.622	151.210.062		
212	Cooperação Internacional	23.527	23.811	1.500.000	1.500.000	3.329.001		
272	Previdência do Regime Estatutário	114.940.485	113.919.764	111.289.750	111.289.750	121.446.000		
301	Atenção Básica	2.120.760	2.042.375	2.010.816	2.010.816	2.042.376		
331	Proteção e Benefícios ao Trabalhador	3.372.300	2.931.548	3.178.764	3.178.764	2.892.747		
571	Desenvolvimento Científico	1.280.705.467	1.282.778.023	1.215.341.386	1.152.901.180	912.228.089		
572	Desenvolvimento Tecnológico e Engenharia	250.000	250.000					
573	Difusão do Conhecimento Científico e Tecnológico	8.090.000	8.090.000	6.500.000	6.500.000	12.476.522		
846	Outros Encargos Especiais	21.086.531	18.205.674	19.965.218	19.965.218	22.234.887		
Grupo de Despesa								
1	Pessoal e Encargos Sociais	217.900.289	212.938.527	217.764.403	217.764.403	219.930.449		
3	Outras Despesas Correntes	1.326.103.816	1.328.176.427	1.251.558.526	1.188.071.947	964.658.829		
4	Investimentos	42.517.374	31.734.099	17.600.000	18.278.000	43.270.406		
Fonte	1-PES	2-JUR	3-ODC	4-INV	5-IFI	6-AMT	9-RES	Total
100	182.774.869		391.057.416	37.110.962				610.943.247
156	12.882.824							12.882.824
169	24.272.756							24.272.756
178			551.533.015					551.533.015
250			588.698					588.698
280			7.500.000	6.159.444				13.659.444
281			13.979.700					13.979.700
Total	219.930.449		964.658.829	43.270.406				1.227.859.684

Órgão: 24000 - Ministério da Ciência, Tecnologia, Inovações e Comunicações

R\$ 1,00

Unidade: 24201 - Conselho Nacional de Desenvolvimento Científico e Tecnológico

Quadro dos Créditos Orçamentários

Recursos de Todas as Fontes

Programática	Programa/Ação/Localização	Funcional	Esf	GND	RP	Mod	IU	Fte	Valor
0089	Previdência de Inativos e Pensionistas da União								121.446.000
	Operações Especiais								121.446.000
0089 0181	Aposentadorias e Pensões Civis da União	09 272							121.446.000
0089 0181 0053	Aposentadorias e Pensões Civis da União - No Distrito Federal (Seq: 977)								121.446.000
			S	1 - PES	1	90	0	100	84.290.420
			S	1 - PES	1	90	0	156	12.882.824
			S	1 - PES	1	90	0	169	24.272.756
0901	Operações Especiais: Cumprimento de Sentenças Judiciais								6.478.887
	Operações Especiais								6.478.887
0901 0005	Sentenças Judiciais Transitadas em Julgado (Precatórios)	28 846							6.478.887
0901 0005 0053	Sentenças Judiciais Transitadas em Julgado (Precatórios) - No Distrito Federal (Seq: 978)								6.478.887
			F	1 - PES	1	90	0	100	5.376.588
			F	3 - ODC	1	90	0	100	1.102.299
2021	Ciência, Tecnologia e Inovação								928.033.612
	Atividades								143.245.993
2021 20US	Fomento à Pesquisa Voltada para a Geração de Conhecimento, Novas Tecnologias, Produtos e Processos Inovadores	19 571							127.440.470
2021 20US 0001	Fomento à Pesquisa Voltada para a Geração de Conhecimento, Novas Tecnologias, Produtos e Processos Inovadores - Nacional (Seq: 979) Produto: Projeto apoiado (unidade): 3.681								127.440.470
			F	3 - ODC	2	90	0	100	86.370.064
			F	3 - ODC	2	90	0	280	7.500.000
			F	4 - INV	2	90	0	100	27.410.962
			F	4 - INV	2	90	0	280	6.159.444
2021 6147	Cooperação Internacional em Ciência, Tecnologia e Inovação	19 212							3.329.001
2021 6147 0001	Cooperação Internacional em Ciência, Tecnologia e Inovação - Nacional (Seq: 980) Produto: Cooperação internacional realizada (unidade): 15								3.329.001
			F	3 - ODC	2	90	0	100	3.329.001
2021 6702	Apoio a Projetos e Eventos de Educação, Divulgação e Popularização da Ciência, Tecnologia e Inovação	19 573							12.476.522
2021 6702 0001	Apoio a Projetos e Eventos de Educação, Divulgação e Popularização da Ciência, Tecnologia e Inovação - Nacional (Seq: 981) Produto: Projeto apoiado (unidade): 80								12.476.522
			F	3 - ODC	2	50	0	100	4.000.000
			F	3 - ODC	2	90	0	100	8.476.522
	Operações Especiais								784.787.619
2021 00LV	Formação, Capacitação e Expansão de Pessoal Qualificado em Ciência, Tecnologia e Inovação	19 571							784.787.619
2021 00LV 0001	Formação, Capacitação e Expansão de Pessoal Qualificado em Ciência, Tecnologia e Inovação - Nacional (Seq: 982) Item de Mensuração: Bolsa concedida (unidade): 59.000								784.787.619
			F	3 - ODC	2	90	0	100	219.274.904
			F	3 - ODC	2	90	0	178	551.533.015
			F	3 - ODC	2	90	0	281	13.979.700
2106	Programa de Gestão e Manutenção do Ministério da Ciência, Tecnologia, Inovações e Comunicações								171.901.185
	Atividades								156.145.185
2106 2000	Administração da Unidade	19 122							73.658.201
2106 2000 0001	Administração da Unidade - Nacional (Seq: 983)								73.658.201
			F	3 - ODC	2	90	0	100	63.369.503
			F	3 - ODC	2	90	0	250	588.698
			F	4 - INV	2	90	0	100	9.700.000
2106 2004	Assistência Médica e Odontológica aos Servidores Civis, Empregados, Militares e seus Dependentes	19 301							2.042.376
2106 2004 0053	Assistência Médica e Odontológica aos Servidores Civis, Empregados, Militares e seus Dependentes - No Distrito Federal (Seq: 984)								2.042.376
			S	3 - ODC	1	90	0	100	2.042.376
2106 20TP	Ativos Civis da União	19 122							77.351.861
2106 20TP 0053	Ativos Civis da União - No Distrito Federal (Seq: 985)								77.351.861
			F	1 - PES	1	90	0	100	77.351.861
2106 212B	Benefícios Obrigatórios aos Servidores Civis, Empregados, Militares e seus Dependentes	19 331							2.892.747
2106 212B 0053	Benefícios Obrigatórios aos Servidores Civis, Empregados, Militares e seus Dependentes - No Distrito Federal (Seq: 986)								2.892.747
			F	3 - ODC	1	90	0	100	2.892.747
2106 216H	Ajuda de Custo para Moradia ou Auxílio-Moradia a Agentes Públicos	19 122							200.000
2106 216H 0001	Ajuda de Custo para Moradia ou Auxílio-Moradia a Agentes Públicos - Nacional (Seq: 987) Produto: Agente público beneficiado (unidade): 5								200.000
			F	3 - ODC	2	90	0	100	200.000
	Operações Especiais								15.756.000
2106 09HB	Contribuição da União, de suas Autarquias e Fundações para o Custeio do Regime de Previdência dos Servidores Públicos Federais	19 846							15.756.000
2106 09HB 0053	Contribuição da União, de suas Autarquias e Fundações para o Custeio do Regime de Previdência dos Servidores Públicos Federais - No Distrito Federal (Seq: 988)								15.756.000
			F	1 - PES	0	91	0	100	15.756.000
Total									1.227.859.684

24204 - Comissão Nacional de Energia Nuclear

Órgão: 24000 - Ministério da Ciência, Tecnologia, Inovações e Comunicações

R\$ 1,00

Unidade: 24204 - Comissão Nacional de Energia Nuclear

Quadro Síntese		Recursos de Todas as Fontes				
Código / Especificação		Lei+Créditos 2017	Empenhado 2017	PLO 2018	LOA 2018	PLO 2019
Total		1.054.638.846	1.002.138.188	954.596.218	948.017.323	1.035.935.126
Programa						
0089	Previdência de Inativos e Pensionistas da União	300.881.897	298.164.862	288.709.317	288.709.317	323.908.000
0901	Operações Especiais: Cumprimento de Sentenças Judiciais	8.050.391	7.940.449	5.224.601	5.224.601	23.141.038
0909	Operações Especiais: Outros Encargos Especiais	45.984	44.976	49.824	49.824	50.112
0910	Operações Especiais: Gestão da Participação em Organismos e Entidades Nacionais e Internacionais	88.100		88.100	78.488	8.000
2021	Ciência, Tecnologia e Inovação	98.384	68.746	213.500	190.207	327.000
2059	Política Nuclear	227.887.524	191.862.434	128.871.349	124.624.353	190.042.362
2106	Programa de Gestão e Manutenção do Ministério da Ciência, Tecnologia, Inovações e Comunicações	517.586.566	504.056.722	531.439.527	529.140.533	498.458.614
Função						
09	Previdência Social	300.927.881	298.209.838	288.709.317	288.709.317	323.908.000
19	Ciência e Tecnologia	745.660.574	695.987.901	660.524.376	653.955.093	688.827.976
28	Encargos Especiais	8.050.391	7.940.449	5.362.525	5.352.913	23.199.150
Subfunção						
122	Administração Geral	413.624.768	409.966.557	426.269.707	423.970.713	408.910.596
125	Normatização e Fiscalização	7.629.264	7.253.955	10.237.541	9.896.338	14.796.000
128	Formação de Recursos Humanos	3.919.351	3.856.756	4.419.351	3.937.200	5.000.000
212	Cooperação Internacional	98.384	68.746	213.500	190.207	327.000
272	Previdência do Regime Estatutário	300.881.897	298.164.862	288.709.317	288.709.317	323.908.000
274	Previdência Especial	45.984	44.976			
301	Atenção Básica	9.591.242	9.521.577	8.497.968	8.497.968	8.248.980
331	Proteção e Benefícios ao Trabalhador	16.426.656	14.518.129	14.830.598	14.830.598	14.336.038
541	Preservação e Conservação Ambiental			978.888	872.092	715.335
542	Controle Ambiental	2.091.553	1.066.822			
572	Desenvolvimento Tecnológico e Engenharia	20.416.938	20.261.156	20.667.355	18.915.234	65.543.771
662	Produção Industrial	193.830.418	159.423.745	92.568.214	91.003.489	103.987.256
846	Outros Encargos Especiais	86.082.391	77.990.908	87.203.779	87.194.167	90.162.150
Grupo de Despesa						
1	Pessoal e Encargos Sociais	775.604.909	761.533.539	777.475.657	777.475.657	785.519.004
3	Outras Despesas Correntes	273.031.301	234.615.876	169.520.100	162.941.205	235.891.165
4	Investimentos	6.002.636	5.988.772	7.600.461	7.600.461	14.524.957
Fonte						
100	1-PES	649.151.954				761.089.449
156		50.278.717				50.278.717
169		86.088.333				86.088.333
174			4.981.200			4.981.200
250			125.425.886	2.243.360		127.669.246
280			5.828.181			5.828.181
Total		785.519.004	235.891.165	14.524.957		1.035.935.126

Órgão: 24000 - Ministério da Ciência, Tecnologia, Inovações e Comunicações

R\$ 1,00

Unidade: 24204 - Comissão Nacional de Energia Nuclear

Quadro dos Créditos Orçamentários

Recursos de Todas as Fontes

Programática	Programa/Ação/Localização	Funcional	Esf	GND	RP	Mod	IU	Fte	Valor
0089	Previdência de Inativos e Pensionistas da União								323.908.000
	Operações Especiais								323.908.000
0089 0181	Aposentadorias e Pensões Cíveis da União	09 272							323.908.000
0089 0181 0033	Aposentadorias e Pensões Cíveis da União - No Estado do Rio de Janeiro (Seq: 989)								323.908.000
			S	1 - PES	1	90	0	100	187.540.950
			S	1 - PES	1	90	0	156	50.278.717
			S	1 - PES	1	90	0	169	86.088.333
0901	Operações Especiais: Cumprimento de Sentenças Judiciais								23.141.038
	Operações Especiais								23.141.038
0901 0005	Sentenças Judiciais Transitadas em Julgado (Precatórios)	28 846							23.141.038
0901 0005 0033	Sentenças Judiciais Transitadas em Julgado (Precatórios) - No Estado do Rio de Janeiro (Seq: 990)								23.141.038
			F	1 - PES	1	90	0	100	22.111.265
			F	3 - ODC	1	90	0	100	1.029.773
0909	Operações Especiais: Outros Encargos Especiais								50.112
	Operações Especiais								50.112
0909 0536	Benefícios e Pensões Indenizatórias Decorrentes de Legislação Especial e/ou Decisões Judiciais	28 846							50.112
0909 0536 0033	Benefícios e Pensões Indenizatórias Decorrentes de Legislação Especial e/ou Decisões Judiciais - No Estado do Rio de Janeiro (Seq: 991)								50.112
			S	3 - ODC	1	90	0	100	50.112
0910	Operações Especiais: Gestão da Participação em Organismos e Entidades Nacionais e Internacionais								8.000
	Operações Especiais								8.000
0910 00PW	Contribuições a Entidades Nacionais sem Exigência de Programação Específica	28 846							8.000
0910 00PW 0001	Contribuições a Entidades Nacionais sem Exigência de Programação Específica - Nacional (Seq: 992)								8.000
			F	3 - ODC	2	50	0	100	8.000
2021	Ciência, Tecnologia e Inovação								327.000
	Atividades								327.000
2021 6147	Cooperação Internacional em Ciência, Tecnologia e Inovação	19 212							327.000
2021 6147 0001	Cooperação Internacional em Ciência, Tecnologia e Inovação - Nacional (Seq: 993) Produto: Cooperação internacional realizada (unidade): 4								327.000
			F	3 - ODC	2	90	0	100	327.000
2059	Política Nuclear								190.042.362
	Atividades								187.741.400
2059 20UW	Segurança Nuclear e Controle de Material Nuclear e Proteção Física de Instalações Nucleares e Radiativas	19 125							14.796.000
2059 20UW 0001	Segurança Nuclear e Controle de Material Nuclear e Proteção Física de Instalações Nucleares e Radiativas - Nacional (Seq: 994) Produto: Instalação controlada (unidade): 6.240								14.796.000
			F	3 - ODC	2	90	0	100	5.581.619
			F	3 - ODC	2	90	0	174	4.981.200
			F	3 - ODC	2	90	0	280	2.082.181
			F	4 - INV	2	90	0	100	2.151.000
2059 20UX	Desenvolvimento da Ciência e da Tecnologia Nucleares	19 572							62.540.552
2059 20UX 0001	Desenvolvimento da Ciência e da Tecnologia Nucleares - Nacional (Seq: 995) Produto: Publicação indexada (unidade): 300								62.540.552
			F	3 - ODC	2	90	0	100	46.131.638
			F	3 - ODC	2	90	0	250	11.179.572
			F	4 - INV	2	90	0	100	5.229.342
2059 215N	Prestação de Serviços Tecnológicos	19 572							702.257
2059 215N 0001	Prestação de Serviços Tecnológicos - Nacional (Seq: 996) Produto: Serviço prestado (unidade): 15.000								702.257
			F	3 - ODC	2	90	0	100	415.002
			F	3 - ODC	2	91	0	100	100.000
			F	4 - INV	2	90	0	100	187.255
2059 218E	Armazenamento de Resíduos Radioativos de Baixo e Médio Níveis de Radiação	19 541							715.335
2059 218E 0001	Armazenamento de Resíduos Radioativos de Baixo e Médio Níveis de Radiação - Nacional (Seq: 997) Produto: Resíduo armazenado (TBq (terabecquerel)): 1.150								715.335
			F	3 - ODC	2	90	0	100	715.335
2059 2478	Produção e Fornecimento de Radiofármacos no País	19 662							103.987.256
2059 2478 0001	Produção e Fornecimento de Radiofármacos no País - Nacional (Seq: 998) Produto: Radiofármaco produzido (mCi (millicurie)): 15.000.000								103.987.256
			F	3 - ODC	2	90	0	250	100.243.896
			F	3 - ODC	2	90	0	280	1.500.000
			F	4 - INV	2	90	0	250	2.243.360
2059 2B32	Formação Especializada para o Setor Nuclear	19 128							5.000.000
2059 2B32 0001	Formação Especializada para o Setor Nuclear - Nacional (Seq: 999) Produto: Profissional formado (unidade): 200								5.000.000
			F	3 - ODC	2	90	0	100	5.000.000
	Projetos								2.300.962
2059 12P1	Implantação do Reator Multipropósito Brasileiro	19 572							1.180.962
2059 12P1 0001	Implantação do Reator Multipropósito Brasileiro - Nacional (Seq: 1000) Produto: Empreendimento implantado (% de execução física): 1								1.180.962
			F	3 - ODC	3	90	0	100	1.080.962
			F	4 - INV	3	90	0	100	100.000

Órgão: 24000 - Ministério da Ciência, Tecnologia, Inovações e Comunicações

R\$ 1,00

Unidade: 24204 - Comissão Nacional de Energia Nuclear

Quadro dos Créditos Orçamentários

Recursos de Todas as Fontes

Programática	Programa/Ação/Localização	Funcional	Esf	GND	RP	Mod	IU	Fte	Valor
2059 13CM	Implantação do Repositório de Rejeitos de Baixo e Médio Nível - RBMN	19 572							1.020.000
2059 13CM 0001	Implantação do Repositório de Rejeitos de Baixo e Médio Nível - RBMN - Nacional (Seq: 1001) Produto: Empreendimento implantado (% de execução física): 1		F F	3 - ODC 4 - INV	2 2	90 90	0 0	100 100	1.020.000 8.000
2059 13CN	Implantação do Laboratório de Fusão Nuclear	19 572							100.000
2059 13CN 3606	Implantação do Laboratório de Fusão Nuclear - No Município de Iperó - SP (Seq: 1002) Produto: Empreendimento implantado (% de execução): 1		F F	3 - ODC 4 - INV	2 2	90 90	0 0	100 100	100.000 50.000 50.000
2106	Programa de Gestão e Manutenção do Ministério da Ciência, Tecnologia, Inovações e Comunicações								498.458.614
	Atividades								431.495.614
2106 2000	Administração da Unidade	19 122							36.313.857
2106 2000 0001	Administração da Unidade - Nacional (Seq: 1003)		F F F F F	3 - ODC 3 - ODC 3 - ODC 3 - ODC 4 - INV	2 2 2 2 2	90 90 90 91 90	0 0 0 0 0	100 250 280 280 100	36.313.857 15.509.439 14.002.418 2.060.000 186.000 4.556.000
2106 2004	Assistência Médica e Odontológica aos Servidores Civis, Empregados, Militares e seus Dependentes	19 301							8.248.980
2106 2004 0033	Assistência Médica e Odontológica aos Servidores Civis, Empregados, Militares e seus Dependentes - No Estado do Rio de Janeiro (Seq: 1004)		S	3 - ODC	1	90	0	100	8.248.980
2106 20TP	Ativos Civis da União	19 122							372.536.739
2106 20TP 0033	Ativos Civis da União - No Estado do Rio de Janeiro (Seq: 1005)		F	1 - PES	1	90	0	100	372.536.739
2106 212B	Benefícios Obrigatórios aos Servidores Civis, Empregados, Militares e seus Dependentes	19 331							14.336.038
2106 212B 0033	Benefícios Obrigatórios aos Servidores Civis, Empregados, Militares e seus Dependentes - No Estado do Rio de Janeiro (Seq: 1006)		F	3 - ODC	1	90	0	100	14.336.038
2106 216H	Ajuda de Custo para Moradia ou Auxílio-Moradia a Agentes Públicos	19 122							60.000
2106 216H 0001	Ajuda de Custo para Moradia ou Auxílio-Moradia a Agentes Públicos - Nacional (Seq: 1007) Produto: Agente público beneficiado (unidade): 2		F	3 - ODC	2	90	0	100	60.000 60.000
	Operações Especiais								66.963.000
2106 09HB	Contribuição da União, de suas Autarquias e Fundações para o Custeio do Regime de Previdência dos Servidores Públicos Federais	19 846							66.963.000
2106 09HB 0033	Contribuição da União, de suas Autarquias e Fundações para o Custeio do Regime de Previdência dos Servidores Públicos Federais - No Estado do Rio de Janeiro (Seq: 1008)		F	1 - PES	0	91	0	100	66.963.000
Total									1.035.935.126

24205 - Agência Espacial Brasileira

Órgão: 24000 - Ministério da Ciência, Tecnologia, Inovações e Comunicações

R\$ 1,00

Unidade: 24205 - Agência Espacial Brasileira

Quadro Síntese		Recursos de Todas as Fontes				
Código / Especificação		Lei+Créditos 2017	Empenhado 2017	PLO 2018	LOA 2018	PLO 2019
Total		186.227.963	167.989.919	187.217.379	182.721.976	180.748.128
Programa						
0089	Previdência de Inativos e Pensionistas da União	432.022	392.874	455.000	455.000	401.193
0910	Operações Especiais: Gestão da Participação em Organismos e Entidades Nacionais e Internacionais	8.140		10.000	8.909	12.000
2056	Política Espacial	152.784.019	137.758.508	151.410.504	148.211.208	142.597.000
2106	Programa de Gestão e Manutenção do Ministério da Ciência, Tecnologia, Inovações e Comunicações	33.003.782	29.838.537	35.341.875	34.046.859	37.737.935
Função						
09	Previdência Social	432.022	392.874	455.000	455.000	401.193
19	Ciência e Tecnologia	185.795.941	167.597.045	186.752.379	182.258.067	180.334.935
28	Encargos Especiais			10.000	8.909	12.000
Subfunção						
122	Administração Geral	30.810.217	27.785.975	33.002.185	31.707.169	35.650.682
272	Previdência do Regime Estatutário	432.022	392.874	455.000	455.000	401.193
301	Atenção Básica	170.843	163.615	121.668	121.668	147.708
331	Proteção e Benefícios ao Trabalhador	804.316	690.393	750.955	750.955	682.536
572	Desenvolvimento Tecnológico e Engenharia	152.784.019	137.758.508	151.410.504	148.211.208	142.597.000
846	Outros Encargos Especiais	1.226.546	1.198.554	1.477.067	1.475.976	1.269.009
Grupo de Despesa						
1	Pessoal e Encargos Sociais	13.761.986	13.501.471	13.624.252	13.624.252	14.692.783
3	Outras Despesas Correntes	42.050.997	39.288.979	69.724.843	62.229.440	97.387.324
4	Investimentos	130.414.980	115.199.469	103.868.284	106.868.284	68.668.021
Fonte						
100	1-PES	14.291.590				
156	2-JUR	401.193				
	3-ODC		97.387.324			
	4-INV		68.668.021			
	5-IFI					
	6-AMT					
	9-RES					
Total		14.692.783	97.387.324	68.668.021		180.748.128

Órgão: 24000 - Ministério da Ciência, Tecnologia, Inovações e Comunicações

R\$ 1,00

Unidade: 24205 - Agência Espacial Brasileira

Quadro dos Créditos Orçamentários

Recursos de Todas as Fontes

Programática	Programa/Ação/Localização	Funcional	Esf	GND	RP	Mod	IU	Fte	Valor
0089	Previdência de Inativos e Pensionistas da União								401.193
	Operações Especiais								401.193
0089 0181	Aposentadorias e Pensões Civis da União	09 272							401.193
0089 0181 0053	Aposentadorias e Pensões Civis da União - No Distrito Federal (Seq: 1009)		S	1 - PES	1	90	0	156	401.193
									401.193
0910	Operações Especiais: Gestão da Participação em Organismos e Entidades Nacionais e Internacionais								12.000
	Operações Especiais								12.000
0910 000Q	Contribuições a Organismos Internacionais sem Exigência de Programação Específica	28 846							12.000
0910 000Q 0002	Contribuições a Organismos Internacionais sem Exigência de Programação Específica - No Exterior (Seq: 1010)		F	3 - ODC	2	80	0	100	12.000
									12.000
2056	Política Espacial								142.597.000
	Atividades								138.213.000
2056 20V0	Desenvolvimento e Lançamento de Foguetes Suborbitais e de Veículos Lançadores de Satélites, com a Infraestrutura Associada	19 572							44.141.910
2056 20V0 0001	Desenvolvimento e Lançamento de Foguetes Suborbitais e de Veículos Lançadores de Satélites, com a Infraestrutura Associada - Nacional (Seq: 1011) Produto: Plano gerido (%): 100		F	3 - ODC	2	50	0	100	5.300.000
			F	3 - ODC	2	90	0	100	22.132.000
			F	4 - INV	2	50	0	100	15.161.910
			F	4 - INV	2	90	0	100	1.548.000
2056 20VB	Pesquisa e Desenvolvimento de Tecnologias para o Setor Espacial	19 572							23.209.090
2056 20VB 0001	Pesquisa e Desenvolvimento de Tecnologias para o Setor Espacial - Nacional (Seq: 1012) Produto: Plano gerido (%): 100		F	3 - ODC	2	50	0	100	1.825.000
			F	3 - ODC	2	90	0	100	15.932.080
			F	4 - INV	2	90	0	100	5.452.010
2056 20VC	Desenvolvimento, Lançamento e Operação de Satélites, com a Infraestrutura Associada	19 572							70.862.000
2056 20VC 0001	Desenvolvimento, Lançamento e Operação de Satélites, com a Infraestrutura Associada - Nacional (Seq: 1013) Produto: Plano gerido (%): 100		F	3 - ODC	2	90	0	100	32.007.000
			F	3 - ODC	2	91	0	100	64.000
			F	4 - INV	2	90	0	100	38.791.000
	Projetos								4.384.000
2056 154L	Implementação do Plano de Absorção e Transferência de Tecnologia no Âmbito do Satélite Geoestacionário de Defesa e Comunicações Estratégicas - SGDC	19 572							4.384.000
2056 154L 0001	Implementação do Plano de Absorção e Transferência de Tecnologia no Âmbito do Satélite Geoestacionário de Defesa e Comunicações Estratégicas - SGDC - Nacional (Seq: 1014) Produto: Contrato gerido (% de execução): 1		F	3 - ODC	2	90	0	100	4.384.000
2106	Programa de Gestão e Manutenção do Ministério da Ciência, Tecnologia, Inovações e Comunicações								37.737.935
	Atividades								36.480.926
2106 2000	Administração da Unidade	19 122							22.452.601
2106 2000 0001	Administração da Unidade - Nacional (Seq: 1015)		F	3 - ODC	2	90	0	100	22.452.601
			F	3 - ODC	2	91	0	100	14.337.500
			F	4 - INV	2	90	0	100	400.000
									7.715.101
2106 2004	Assistência Médica e Odontológica aos Servidores Civis, Empregados, Militares e seus Dependentes	19 301							147.708
2106 2004 0053	Assistência Médica e Odontológica aos Servidores Civis, Empregados, Militares e seus Dependentes - No Distrito Federal (Seq: 1016)		S	3 - ODC	1	90	0	100	147.708
									147.708
2106 20TP	Ativos Civis da União	19 122							13.034.581
2106 20TP 0053	Ativos Civis da União - No Distrito Federal (Seq: 1017)		F	1 - PES	1	90	0	100	13.034.581
									13.034.581
2106 212B	Benefícios Obrigatórios aos Servidores Civis, Empregados, Militares e seus Dependentes	19 331							682.536
2106 212B 0053	Benefícios Obrigatórios aos Servidores Civis, Empregados, Militares e seus Dependentes - No Distrito Federal (Seq: 1018)		F	3 - ODC	1	90	0	100	682.536
									682.536
2106 216H	Ajuda de Custo para Moradia ou Auxílio-Moradia a Agentes Públicos	19 122							163.500
2106 216H 0001	Ajuda de Custo para Moradia ou Auxílio-Moradia a Agentes Públicos - Nacional (Seq: 1019) Produto: Agente público beneficiado (unidade): 4		F	3 - ODC	2	90	0	100	163.500
									163.500
	Operações Especiais								1.257.009
2106 09HB	Contribuição da União, de suas Autarquias e Fundações para o Custeio do Regime de Previdência dos Servidores Públicos Federais	19 846							1.257.009
2106 09HB 0053	Contribuição da União, de suas Autarquias e Fundações para o Custeio do Regime de Previdência dos Servidores Públicos Federais - No Distrito Federal (Seq: 1020)		F	1 - PES	0	91	0	100	1.257.009
									1.257.009

Órgão: 24000 - Ministério da Ciência, Tecnologia, Inovações e Comunicações

R\$ 1,00

Unidade: 24205 - Agência Espacial Brasileira

Quadro dos Créditos Orçamentários

Recursos de Todas as Fontes

Programática	Programa/Ação/Localização	Funcional	Esf	GND	RP	Mod	IU	Fte	Valor
Total									180.748.128

24206 - Indústrias Nucleares do Brasil S.A. - INB

Órgão: 24000 - Ministério da Ciência, Tecnologia, Inovações e Comunicações

R\$ 1,00

Unidade: 24206 - Indústrias Nucleares do Brasil S.A. - INB

Quadro Síntese		Recursos de Todas as Fontes						
Código / Especificação		Lei+Créditos 2017	Empenhado 2017	PLO 2018	LOA 2018	PLO 2019		
Total		1.034.260.699	880.592.328	768.501.198	755.917.177	1.244.857.495		
Programa								
0901	Operações Especiais: Cumprimento de Sentenças Judiciais	25.021.102	19.941.138	22.969.569	22.969.569	22.896.946		
0909	Operações Especiais: Outros Encargos Especiais	133.463	113.030	112.104	112.104	203.658		
0910	Operações Especiais: Gestão da Participação em Organismos e Entidades Nacionais e Internacionais	105.000	105.000	20.000	20.000	20.000		
0999	Reserva de Contingência	52.037.980				442.094.156		
2041	Geologia, Mineração e Transformação Mineral	4.669.344	4.552.172	4.098.203	4.098.203	4.740.381		
2059	Política Nuclear	593.096.893	507.799.382	358.040.103	345.456.111	343.475.980		
2106	Programa de Gestão e Manutenção do Ministério da Ciência, Tecnologia, Inovações e Comunicações	359.196.917	348.081.606	383.261.219	383.261.190	431.426.374		
Função								
09	Previdência Social	133.463	113.030					
19	Ciência e Tecnologia	957.068.154	860.538.160	745.399.525	732.815.504	779.642.735		
28	Encargos Especiais	25.021.102	19.941.138	23.101.673	23.101.673	23.120.604		
99	Reserva de Contingência	52.037.980				442.094.156		
Subfunção								
122	Administração Geral	325.120.711	314.005.400	352.034.193	352.034.164	394.150.176		
274	Previdência Especial	133.463	113.030					
301	Atenção Básica	13.758.472	13.758.472	12.022.404	12.022.404	16.958.468		
331	Proteção e Benefícios ao Trabalhador	20.317.734	20.317.734	19.204.622	19.204.622	20.317.730		
543	Recuperação de Áreas Degradadas	6.027.807	1.026.896	200.000	200.000	15.285.814		
572	Desenvolvimento Tecnológico e Engenharia	55.374.800	43.687.366	30.691.000	30.691.000	52.882.500		
662	Produção Industrial	500.657.622	443.085.121	301.325.362	288.741.370	255.307.666		
663	Mineração	35.706.008	24.552.172	29.921.944	29.921.944	24.740.381		
846	Outros Encargos Especiais	25.126.102	20.046.138	23.101.673	23.101.673	23.120.604		
999	Reserva de Contingência	52.037.980				442.094.156		
Grupo de Despesa								
1	Pessoal e Encargos Sociais	290.533.627	286.348.448	330.817.945	330.817.945	377.347.122		
3	Outras Despesas Correntes	565.267.679	517.204.794	373.588.512	361.004.491	321.449.652		
4	Investimentos	126.421.413	77.039.086	64.094.741	64.094.741	103.966.565		
9	Reserva de Contingência	52.037.980				442.094.156		
Fonte	1-PES	2-JUR	3-ODC	4-INV	5-IFI	6-AMT	9-RES	Total
100	377.347.122		93.818.129	96.882.500				568.047.751
250			215.921.917	7.084.065			442.094.156	665.100.138
280			11.709.606					11.709.606
Total	377.347.122		321.449.652	103.966.565			442.094.156	1.244.857.495

Órgão: 24000 - Ministério da Ciência, Tecnologia, Inovações e Comunicações

R\$ 1,00

Unidade: 24206 - Indústrias Nucleares do Brasil S.A. - INB

Quadro dos Créditos Orçamentários

Recursos de Todas as Fontes

Programática	Programa/Ação/Localização	Funcional	Esf	GND	RP	Mod	IU	Fte	Valor
0901	Operações Especiais: Cumprimento de Sentenças Judiciais								22.896.946
	Operações Especiais								22.896.946
0901 0022	Sentenças Judiciais Devidas por Empresas Estatais	28 846							22.896.946
0901 0022 0001	Sentenças Judiciais Devidas por Empresas Estatais - Nacional (Seq: 1021)								22.896.946
			F	1 - PES	1	90	0	100	21.796.946
			F	3 - ODC	1	90	0	100	1.100.000
0909	Operações Especiais: Outros Encargos Especiais								203.658
	Operações Especiais								203.658
0909 0536	Benefícios e Pensões Indenizatórias Decorrentes de Legislação Especial e/ou Decisões Judiciais	28 846							203.658
0909 0536 0001	Benefícios e Pensões Indenizatórias Decorrentes de Legislação Especial e/ou Decisões Judiciais - Nacional (Seq: 1022)								203.658
			S	3 - ODC	1	90	0	100	203.658
0910	Operações Especiais: Gestão da Participação em Organismos e Entidades Nacionais e Internacionais								20.000
	Operações Especiais								20.000
0910 00PW	Contribuições a Entidades Nacionais sem Exigência de Programação Específica	28 846							20.000
0910 00PW 0001	Contribuições a Entidades Nacionais sem Exigência de Programação Específica - Nacional (Seq: 1023)								20.000
			F	3 - ODC	2	90	0	250	20.000
0999	Reserva de Contingência								442.094.156
	Operações Especiais								442.094.156
0999 0200	Reserva de Contingência - Financeira	99 999							442.094.156
0999 0200 6497	Reserva de Contingência - Financeira - Reserva de Contingência - Recursos provenientes de receitas próprias e vinculadas (Seq: 1024)								442.094.156
			F	9 - RES	0	99	0	250	442.094.156
2041	Geologia, Mineração e Transformação Mineral								4.740.381
	Atividades								4.740.381
2041 2489	Produção de Minerais Pesados e Óxidos de Terras Raras	19 663							4.740.381
2041 2489 6500	Produção de Minerais Pesados e Óxidos de Terras Raras - No Município de São Francisco de Itabapoana - RJ (Em Buena) (Seq: 1025) Produto: Minério processado (t): 9.300								4.740.381
			F	3 - ODC	2	90	0	250	4.690.381
			F	4 - INV	2	90	0	250	50.000
2059	Política Nuclear								343.475.980
	Atividades								270.593.480
2059 2013	Descomissionamento de Unidades Minerio-Industriais de Material Radioativo com Recuperação de Áreas Degradadas	19 543							15.285.814
2059 2013 0001	Descomissionamento de Unidades Minerio-Industriais de Material Radioativo com Recuperação de Áreas Degradadas - Nacional (Seq: 1026) Produto: Área recuperada (% de execução): 2								15.285.814
			F	3 - ODC	2	90	0	250	285.814
			F	4 - INV	2	90	0	100	12.000.000
			F	4 - INV	2	90	0	250	3.000.000
2059 2482	Fabricação do Combustível Nuclear	19 662							255.307.666
2059 2482 0001	Fabricação do Combustível Nuclear - Nacional (Seq: 1027) Produto: Elemento combustível produzido (unidade): 76								255.307.666
			F	3 - ODC	2	90	0	100	55.238.273
			F	3 - ODC	2	90	0	250	164.359.787
			F	3 - ODC	2	90	0	280	11.709.606
			F	3 - ODC	2	91	0	250	12.000.000
			F	4 - INV	2	90	0	100	12.000.000
	Projetos								72.882.500
2059 1393	Implantação da Usina de Enriquecimento de Urânio e da Fábrica de Ultracentrífugas - Unidade Tecnológica de Separação Isotópica	19 572							52.782.500
2059 1393 0030	Implantação da Usina de Enriquecimento de Urânio e da Fábrica de Ultracentrífugas - Unidade Tecnológica de Separação Isotópica - Na Região Sudeste (Seq: 1028) Produto: Usina implantada (% de execução física): 2								52.782.500
			F	4 - INV	2	90	0	100	52.782.500
2059 13CP	Ampliação da Unidade de Concentrado de Urânio em Caetité no Estado da Bahia	19 663							20.000.000
2059 13CP 1991	Ampliação da Unidade de Concentrado de Urânio em Caetité no Estado da Bahia - No Município de Caetité - BA (Seq: 1029) Produto: Produção ampliada (% de execução física): 4								20.000.000
			F	4 - INV	3	90	0	100	20.000.000
2059 13CR	Implantação da Usina de Conversão de Urânio	19 572							100.000
2059 13CR 3336	Implantação da Usina de Conversão de Urânio - No Município de Resende - RJ (Seq: 1030) Produto: Unidade implantada (% de execução): 1								100.000
			F	4 - INV	2	90	0	100	100.000
2106	Programa de Gestão e Manutenção do Ministério da Ciência, Tecnologia, Inovações e Comunicações								431.426.374
	Atividades								431.426.374
2106 2000	Administração da Unidade	19 122							38.600.000
2106 2000 0001	Administração da Unidade - Nacional (Seq: 1031)								38.600.000
			F	3 - ODC	2	90	0	250	34.236.239
			F	3 - ODC	2	91	0	250	329.696
			F	4 - INV	2	90	0	250	4.034.065
2106 2004	Assistência Médica e Odontológica aos Servidores Civis, Empregados, Militares e seus Dependentes	19 301							16.958.468

Órgão: 24000 - Ministério da Ciência, Tecnologia, Inovações e Comunicações

R\$ 1,00

Unidade: 24206 - Indústrias Nucleares do Brasil S.A. - INB

Quadro dos Créditos Orçamentários

Recursos de Todas as Fontes

Programática	Programa/Ação/Localização	Funcional	Esf	GND	RP	Mod	IU	Fte	Valor
2106 2004 0033	Assistência Médica e Odontológica aos Servidores Civis, Empregados, Militares e seus Dependentes - No Estado do Rio de Janeiro (Seq: 1032)		S	3 - ODC	1	90	0	100	16.958.468
									16.958.468
2106 20TP	Ativos Civis da União	19 122							355.550.176
2106 20TP 0001	Ativos Civis da União - Nacional (Seq: 1033)		F	1 - PES	1	90	0	100	355.550.176
									355.550.176
2106 212B	Benefícios Obrigatórios aos Servidores Civis, Empregados, Militares e seus Dependentes	19 331							20.317.730
2106 212B 0033	Benefícios Obrigatórios aos Servidores Civis, Empregados, Militares e seus Dependentes - No Estado do Rio de Janeiro (Seq: 1034)		F	3 - ODC	1	90	0	100	20.317.730
									20.317.730
Total									1.244.857.495

24207 - Nuclebrás Equipamentos Pesados S.A. - NUCLEP

Órgão: 24000 - Ministério da Ciência, Tecnologia, Inovações e Comunicações

R\$ 1,00

Unidade: 24207 - Nuclebrás Equipamentos Pesados S.A. - NUCLEP

Quadro Síntese		Recursos de Todas as Fontes						
Código / Especificação		Lei+Créditos 2017	Empenhado 2017	PLO 2018	LOA 2018	PLO 2019		
Total		430.620.963	407.354.867	426.747.967	424.515.286	449.291.454		
Programa								
0901	Operações Especiais: Cumprimento de Sentenças Judiciais	30.621.377	27.939.972	27.206.201	27.206.201	27.102.810		
0910	Operações Especiais: Gestão da Participação em Organismos e Entidades Nacionais e Internacionais	29.367	29.367	30.000	26.727	30.000		
2059	Política Nuclear	71.611.287	54.987.919	56.099.868	53.870.460	53.867.187		
2106	Programa de Gestão e Manutenção do Ministério da Ciência, Tecnologia, Inovações e Comunicações	328.358.932	324.397.609	343.411.898	343.411.898	368.291.457		
Função								
19	Ciência e Tecnologia	399.999.586	379.414.895	399.511.766	397.282.358	422.158.644		
28	Encargos Especiais	30.621.377	27.939.972	27.236.201	27.232.928	27.132.810		
Subfunção								
122	Administração Geral	288.957.561	284.996.238	309.080.198	309.080.198	333.914.664		
301	Atenção Básica	19.529.135	19.529.135	14.473.464	14.473.464	14.478.216		
331	Proteção e Benefícios ao Trabalhador	19.872.236	19.872.236	19.858.236	19.858.236	19.898.577		
572	Desenvolvimento Tecnológico e Engenharia	71.611.287	54.987.919	56.099.868	53.870.460	53.867.187		
846	Outros Encargos Especiais	30.650.744	27.969.339	27.236.201	27.232.928	27.132.810		
Grupo de Despesa								
1	Pessoal e Encargos Sociais	316.155.199	309.663.455	335.736.399	335.736.399	360.467.474		
3	Outras Despesas Correntes	103.218.600	87.993.818	83.991.568	81.758.887	77.541.830		
4	Investimentos	11.247.164	9.697.594	7.020.000	7.020.000	11.282.150		
Fonte	1-PES	2-JUR	3-ODC	4-INV	5-IFI	6-AMT	9-RES	Total
100	360.467.474		59.377.301	5.697.150				425.541.925
250			18.164.529	5.585.000				23.749.529
Total	360.467.474		77.541.830	11.282.150				449.291.454

Órgão: 24000 - Ministério da Ciência, Tecnologia, Inovações e Comunicações

R\$ 1,00

Unidade: 24207 - Nuclebrás Equipamentos Pesados S.A. - NUCLEP

Quadro dos Créditos Orçamentários

Recursos de Todas as Fontes

Programática	Programa/Ação/Localização	Funcional	Esf	GND	RP	Mod	IU	Fte	Valor
0901	Operações Especiais: Cumprimento de Sentenças Judiciais								27.102.810
	Operações Especiais								27.102.810
0901 0022	Sentenças Judiciais Devidas por Empresas Estatais	28 846							27.102.810
0901 0022 0033	Sentenças Judiciais Devidas por Empresas Estatais - No Estado do Rio de Janeiro (Seq: 1035)								27.102.810
			F	1 - PES	1	90	0	100	26.552.810
			F	3 - ODC	1	90	0	100	550.000
0910	Operações Especiais: Gestão da Participação em Organismos e Entidades Nacionais e Internacionais								30.000
	Operações Especiais								30.000
0910 00PW	Contribuições a Entidades Nacionais sem Exigência de Programação Específica	28 846							30.000
0910 00PW 0001	Contribuições a Entidades Nacionais sem Exigência de Programação Específica - Nacional (Seq: 1036)								30.000
			F	3 - ODC	2	50	0	100	30.000
2059	Política Nuclear								53.867.187
	Atividades								53.867.187
2059 20V1	Fabricação de Equipamentos Pesados para as Indústrias Nuclear e de Alta Tecnologia	19 572							53.867.187
2059 20V1 0001	Fabricação de Equipamentos Pesados para as Indústrias Nuclear e de Alta Tecnologia - Nacional (Seq: 1037) Produto: Equipamento produzido (t): 355								53.867.187
			F	3 - ODC	2	90	0	100	24.420.508
			F	3 - ODC	2	90	0	250	18.164.529
			F	4 - INV	2	90	0	100	5.697.150
			F	4 - INV	2	90	0	250	5.585.000
2106	Programa de Gestão e Manutenção do Ministério da Ciência, Tecnologia, Inovações e Comunicações								368.291.457
	Atividades								368.291.457
2106 2004	Assistência Médica e Odontológica aos Servidores Civis, Empregados, Militares e seus Dependentes	19 301							14.478.216
2106 2004 0033	Assistência Médica e Odontológica aos Servidores Civis, Empregados, Militares e seus Dependentes - No Estado do Rio de Janeiro (Seq: 1038)								14.478.216
			S	3 - ODC	1	90	0	100	14.478.216
2106 20TP	Ativos Civis da União	19 122							333.914.664
2106 20TP 0033	Ativos Civis da União - No Estado do Rio de Janeiro (Seq: 1039)								333.914.664
			F	1 - PES	1	90	0	100	333.914.664
2106 212B	Benefícios Obrigatórios aos Servidores Civis, Empregados, Militares e seus Dependentes	19 331							19.898.577
2106 212B 0033	Benefícios Obrigatórios aos Servidores Civis, Empregados, Militares e seus Dependentes - No Estado do Rio de Janeiro (Seq: 1040)								19.898.577
			F	3 - ODC	1	90	0	100	19.898.577
Total									449.291.454

24209 - Centro Nacional de Tecnologia Eletrônica Avançada - S.A. - CEITEC

Órgão: 24000 - Ministério da Ciência, Tecnologia, Inovações e Comunicações

R\$ 1,00

Unidade: 24209 - Centro Nacional de Tecnologia Eletrônica Avançada - S.A. - CEITEC

Quadro Síntese			Recursos de Todas as Fontes					
Código / Especificação			Lei+Créditos 2017	Empenhado 2017	PLO 2018	LOA 2018	PLO 2019	
Total			97.819.540	91.235.570	82.385.580	80.091.982	91.219.303	
Programa								
0901	Operações Especiais: Cumprimento de Sentenças Judiciais		1.256.414	362.425	200.000	200.000	3.100.000	
2021	Ciência, Tecnologia e Inovação		49.502.943	46.291.461	31.953.214	29.659.616	40.000.000	
2106	Programa de Gestão e Manutenção do Ministério da Ciência, Tecnologia, Inovações e Comunicações		47.060.183	44.581.684	50.232.366	50.232.366	48.119.303	
Função								
19	Ciência e Tecnologia		96.563.126	90.873.145	82.185.580	79.891.982	88.119.303	
28	Encargos Especiais		1.256.414	362.425	200.000	200.000	3.100.000	
Subfunção								
122	Administração Geral		43.423.146	41.079.055	46.560.629	46.560.629	44.600.291	
301	Atenção Básica		1.842.072	1.732.256	1.842.072	1.842.072	1.732.248	
331	Proteção e Benefícios ao Trabalhador		1.794.965	1.770.374	1.829.665	1.829.665	1.786.764	
662	Produção Industrial		49.502.943	46.291.461	31.953.214	29.659.616	40.000.000	
846	Outros Encargos Especiais		1.256.414	362.425	200.000	200.000	3.100.000	
Grupo de Despesa								
1	Pessoal e Encargos Sociais		44.679.560	41.441.479	46.760.629	46.760.629	47.650.291	
3	Outras Despesas Correntes		45.995.185	43.254.727	29.501.772	27.208.174	39.069.012	
4	Investimentos		7.144.795	6.539.364	6.123.179	6.123.179	4.500.000	
Fonte	1-PES	2-JUR	3-ODC	4-INV	5-IFI	6-AMT	9-RES	Total
100	47.650.291		32.746.951	4.500.000				84.897.242
250			6.322.061					6.322.061
Total	47.650.291		39.069.012	4.500.000				91.219.303

Órgão: 24000 - Ministério da Ciência, Tecnologia, Inovações e Comunicações

R\$ 1,00

Unidade: 24209 - Centro Nacional de Tecnologia Eletrônica Avançada - S.A. - CEITEC

Quadro dos Créditos Orçamentários

Recursos de Todas as Fontes

Programática	Programa/Ação/Localização	Funcional	Esf	GND	RP	Mod	IU	Fte	Valor
0901	Operações Especiais: Cumprimento de Sentenças Judiciais								3.100.000
	Operações Especiais								3.100.000
0901 0022	Sentenças Judiciais Devidas por Empresas Estatais	28 846							3.100.000
0901 0022 0043	Sentenças Judiciais Devidas por Empresas Estatais - No Estado do Rio Grande do Sul (Seq: 1041)								3.100.000
			F	1 - PES	1	90	0	100	3.050.000
			F	3 - ODC	1	90	0	100	50.000
2021	Ciência, Tecnologia e Inovação								40.000.000
	Atividades								40.000.000
2021 6432	Pesquisa, Desenvolvimento, Fabricação e Comercialização de Componentes Semicondutores	19 662							40.000.000
2021 6432 0001	Pesquisa, Desenvolvimento, Fabricação e Comercialização de Componentes Semicondutores - Nacional (Seq: 1042) Produto: Componente produzido (unidade): 80.962.500								40.000.000
			F	3 - ODC	2	90	0	100	29.177.939
			F	3 - ODC	2	90	0	250	6.322.061
			F	4 - INV	2	90	0	100	4.500.000
2106	Programa de Gestão e Manutenção do Ministério da Ciência, Tecnologia, Inovações e Comunicações								48.119.303
	Atividades								48.119.303
2106 2004	Assistência Médica e Odontológica aos Servidores Civis, Empregados, Militares e seus Dependentes	19 301							1.732.248
2106 2004 0043	Assistência Médica e Odontológica aos Servidores Civis, Empregados, Militares e seus Dependentes - No Estado do Rio Grande do Sul (Seq: 1043)								1.732.248
			S	3 - ODC	1	90	0	100	1.732.248
2106 20TP	Ativos Civis da União	19 122							44.600.291
2106 20TP 0043	Ativos Civis da União - No Estado do Rio Grande do Sul (Seq: 1044)								44.600.291
			F	1 - PES	1	90	0	100	44.600.291
2106 212B	Benefícios Obrigatórios aos Servidores Civis, Empregados, Militares e seus Dependentes	19 331							1.786.764
2106 212B 0043	Benefícios Obrigatórios aos Servidores Civis, Empregados, Militares e seus Dependentes - No Estado do Rio Grande do Sul (Seq: 1045)								1.786.764
			F	3 - ODC	1	90	0	100	1.786.764
Total									91.219.303

24211 - Agência Nacional de Telecomunicações - ANATEL

Órgão: 24000 - Ministério da Ciência, Tecnologia, Inovações e Comunicações

R\$ 1,00

Unidade: 24211 - Agência Nacional de Telecomunicações - ANATEL

Quadro Síntese		Recursos de Todas as Fontes						
Código / Especificação		Lei+Créditos 2017	Empenhado 2017	PLO 2018	LOA 2018	PLO 2019		
Total		2.714.270.864	499.375.237	614.177.389	614.177.389	593.652.324		
Programa								
0089	Previdência de Inativos e Pensionistas da União	12.172.006	11.734.229	10.660.000	10.660.000	15.756.000		
0901	Operações Especiais: Cumprimento de Sentenças Judiciais	96.540	96.409	79.449	79.449	294.899		
0999	Reserva de Contingência	2.164.871.123						
2025	Comunicações para o Desenvolvimento, a Inclusão e a Democracia	49.346.962	38.049.504	80.129.564	80.129.564	61.990.979		
2106	Programa de Gestão e Manutenção do Ministério da Ciência, Tecnologia, Inovações e Comunicações	487.782.233	449.495.095	523.308.376	523.308.376	515.610.446		
Função								
09	Previdência Social	12.172.006	11.734.229	10.660.000	10.660.000	15.756.000		
24	Comunicações	537.129.195	487.544.599	603.437.940	603.437.940	577.601.425		
28	Encargos Especiais	96.540	96.409	79.449	79.449	294.899		
99	Reserva de Contingência	2.164.871.123						
Subfunção								
122	Administração Geral	414.169.166	377.076.054	448.746.154	448.746.154	444.490.221		
125	Normatização e Fiscalização	21.269.541	14.107.632	42.000.454	42.000.454	31.510.570		
272	Previdência do Regime Estatutário	12.172.006	11.734.229	10.660.000	10.660.000	15.756.000		
301	Atenção Básica	4.178.800	4.174.018	3.895.920	3.895.920	4.604.640		
331	Proteção e Benefícios ao Trabalhador	10.323.170	10.129.475	9.693.300	9.693.300	10.056.585		
422	Direitos Individuais, Coletivos e Difusos	26.600.000	22.736.443	31.543.550	31.543.550	23.880.409		
722	Telecomunicações	1.477.421	1.205.429	6.585.560	6.585.560	6.600.000		
846	Outros Encargos Especiais	59.209.637	58.211.957	61.052.451	61.052.451	56.753.899		
999	Reserva de Contingência	2.164.871.123						
Grupo de Despesa								
1	Pessoal e Encargos Sociais	394.897.771	390.646.007	395.548.169	395.548.169	400.891.099		
3	Outras Despesas Correntes	133.639.751	98.445.249	177.049.429	177.049.429	165.903.294		
4	Investimentos	20.862.219	10.283.981	41.579.791	41.579.791	26.857.931		
9	Reserva de Contingência	2.164.871.123						
Fonte	1-PES	2-JUR	3-ODC	4-INV	5-IFI	6-AMT	9-RES	Total
100	380.281.210		14.661.225					394.942.435
156	15.756.000							15.756.000
172	2.710.190							2.710.190
178			151.242.069	26.857.931				178.100.000
250	494.329							494.329
280	1.649.370							1.649.370
Total	400.891.099		165.903.294	26.857.931				593.652.324

Órgão: 24000 - Ministério da Ciência, Tecnologia, Inovações e Comunicações

R\$ 1,00

Unidade: 24211 - Agência Nacional de Telecomunicações - ANATEL

Quadro dos Créditos Orçamentários

Recursos de Todas as Fontes

Programática	Programa/Ação/Localização	Funcional	Esf	GND	RP	Mod	IU	Fte	Valor
0089	Previdência de Inativos e Pensionistas da União								15.756.000
	Operações Especiais								15.756.000
0089 0181	Aposentadorias e Pensões Civis da União	09 272							15.756.000
0089 0181 0001	Aposentadorias e Pensões Civis da União - Nacional (Seq: 1046)		S	1 - PES	1	90	0	156	15.756.000
									15.756.000
0901	Operações Especiais: Cumprimento de Sentenças Judiciais								294.899
	Operações Especiais								294.899
0901 0005	Sentenças Judiciais Transitadas em Julgado (Precatórios)	28 846							294.899
0901 0005 0001	Sentenças Judiciais Transitadas em Julgado (Precatórios) - Nacional (Seq: 1047)		F	1 - PES	1	90	0	100	294.899
									294.899
2025	Comunicações para o Desenvolvimento, a Inclusão e a Democracia								61.990.979
	Atividades								61.990.979
2025 20ZD	Regulação dos Serviços de Telecomunicações	24 722							6.600.000
2025 20ZD 0001	Regulação dos Serviços de Telecomunicações - Nacional (Seq: 1048) Produto: Norma publicada (unidade): 12		F	3 - ODC	2	90	0	178	6.600.000
									6.600.000
2025 2424	Fiscalização em Telecomunicações	24 125							31.510.570
2025 2424 0001	Fiscalização em Telecomunicações - Nacional (Seq: 1049) Produto: Fiscalização realizada (unidade): 5.806		F	3 - ODC	2	90	0	178	31.510.570
			F	4 - INV	2	90	0	178	23.486.570
									8.024.000
2025 2B68	Relações com os Usuários de Serviços de Telecomunicações	24 422							23.880.409
2025 2B68 0001	Relações com os Usuários de Serviços de Telecomunicações - Nacional (Seq: 1050) Produto: Usuário atendido (unidade): 5.700.000		F	3 - ODC	2	90	0	178	23.880.409
			F	4 - INV	2	90	0	178	129.540
									129.540
2106	Programa de Gestão e Manutenção do Ministério da Ciência, Tecnologia, Inovações e Comunicações								515.610.446
	Atividades								459.151.446
2106 2000	Administração da Unidade	24 122							115.414.958
2106 2000 0001	Administração da Unidade - Nacional (Seq: 1051)		F	3 - ODC	2	90	0	178	115.414.958
			F	3 - ODC	2	91	0	178	96.207.708
			F	4 - INV	2	90	0	178	502.859
									18.704.391
2106 2004	Assistência Médica e Odontológica aos Servidores Civis, Empregados, Militares e seus Dependentes	24 301							4.604.640
2106 2004 0001	Assistência Médica e Odontológica aos Servidores Civis, Empregados, Militares e seus Dependentes - Nacional (Seq: 1052)		S	3 - ODC	1	90	0	100	4.604.640
									4.604.640
2106 20TP	Ativos Civis da União	24 122							328.381.200
2106 20TP 0001	Ativos Civis da União - Nacional (Seq: 1053)		F	1 - PES	1	90	0	100	328.381.200
			F	1 - PES	1	90	0	172	323.527.311
			F	1 - PES	1	90	0	250	2.710.190
			F	1 - PES	1	90	0	280	494.329
									1.649.370
2106 212B	Benefícios Obrigatórios aos Servidores Civis, Empregados, Militares e seus Dependentes	24 331							10.056.585
2106 212B 0001	Benefícios Obrigatórios aos Servidores Civis, Empregados, Militares e seus Dependentes - Nacional (Seq: 1054)		F	3 - ODC	1	90	0	100	10.056.585
									10.056.585
2106 216H	Ajuda de Custo para Moradia ou Auxílio-Moradia a Agentes Públicos	24 122							694.063
2106 216H 0001	Ajuda de Custo para Moradia ou Auxílio-Moradia a Agentes Públicos - Nacional (Seq: 1055) Produto: Agente público beneficiado (unidade): 23		F	3 - ODC	2	90	0	178	694.063
									694.063
	Operações Especiais								56.459.000
2106 09HB	Contribuição da União, de suas Autarquias e Fundações para o Custeio do Regime de Previdência dos Servidores Públicos Federais	24 846							56.459.000
2106 09HB 0001	Contribuição da União, de suas Autarquias e Fundações para o Custeio do Regime de Previdência dos Servidores Públicos Federais - Nacional (Seq: 1056)		F	1 - PES	0	91	0	100	56.459.000
									56.459.000
Total									593.652.324

24901 - Fundo Nacional de Desenvolvimento Científico e Tecnológico

Órgão: 24000 - Ministério da Ciência, Tecnologia, Inovações e Comunicações

R\$ 1,00

Unidade: 24901 - Fundo Nacional de Desenvolvimento Científico e Tecnológico

Quadro Síntese			Recursos de Todas as Fontes					
Código / Especificação		Lei+Créditos 2017	Empenhado 2017	PLO 2018	LOA 2018	PLO 2019		
Total		2.633.759.536	916.782.093	3.424.109.832	3.434.177.895	4.238.112.323		
Programa								
0999	Reserva de Contingência	1.416.356.263		2.288.805.385	2.298.873.448	3.386.943.083		
2021	Ciência, Tecnologia e Inovação	1.176.403.273	907.020.649	1.064.272.960	1.064.272.960	841.169.240		
2059	Política Nuclear	41.000.000	9.761.444	71.031.487	71.031.487	10.000.000		
Função								
19	Ciência e Tecnologia	1.217.403.273	916.782.093	1.135.304.447	1.135.304.447	851.169.240		
99	Reserva de Contingência	1.416.356.263		2.288.805.385	2.298.873.448	3.386.943.083		
Subfunção								
571	Desenvolvimento Científico	352.625.570	318.284.804	318.223.119	318.223.119	206.854.416		
572	Desenvolvimento Tecnológico e Engenharia	854.855.256	595.280.802	811.511.328	811.511.328	633.311.886		
573	Difusão do Conhecimento Científico e Tecnológico	2.000.000	1.165.611	1.070.000	1.070.000	2.383.194		
753	Combustíveis Minerais	7.922.447	2.050.876	4.500.000	4.500.000	8.619.744		
999	Reserva de Contingência	1.416.356.263		2.288.805.385	2.298.873.448	3.386.943.083		
Grupo de Despesa								
3	Outras Despesas Correntes	794.189.855	625.148.909	994.255.942	994.255.942	637.525.300		
4	Investimentos	394.134.656	291.633.184	133.548.505	133.548.505	212.636.098		
5	Inversões Financeiras	29.078.762		7.500.000	7.500.000	1.007.842		
9	Reserva de Contingência	1.416.356.263		2.288.805.385	2.298.873.448	3.386.943.083		
Fonte	1-PES	2-JUR	3-ODC	4-INV	5-IFI	6-AMT	9-RES	Total
129							8.766	8.766
134			10.093.754	7.673.502			88.501.453	106.268.709
135			2.447.026	2.972.537			54.693.677	60.113.240
141			2.855.305	1.324.116			22.461.784	26.641.205
142			96.425.637	68.198.918			1.132.592.752	1.297.217.307
150			23.163				3.048.396	3.071.559
172			175.780.661	132.293.523			2.034.669.287	2.342.743.471
178			603.419				14.116.272	14.719.691
180			349.296.335	173.502	1.007.842		25.377.711	375.855.390
186							11.472.985	11.472.985
Total		637.525.300	212.636.098	1.007.842		3.386.943.083	4.238.112.323	

Órgão: 24000 - Ministério da Ciência, Tecnologia, Inovações e Comunicações

R\$ 1,00

Unidade: 24901 - Fundo Nacional de Desenvolvimento Científico e Tecnológico

Quadro dos Créditos Orçamentários

Recursos de Todas as Fontes

Programática	Programa/Ação/Localização	Funcional	Esf	GND	RP	Mod	IU	Fte	Valor
0999	Reserva de Contingência								3.386.943.083
	Operações Especiais								3.386.943.083
0999 0200	Reserva de Contingência - Financeira	99 999							3.386.943.083
0999 0200 6497	Reserva de Contingência - Financeira - Reserva de Contingência - Recursos provenientes de receitas próprias e vinculadas (Seq: 1057)								3.386.943.083
			F	9 - RES	0	99	0	129	8.766
			F	9 - RES	0	99	0	134	88.501.453
			F	9 - RES	0	99	0	135	54.693.677
			F	9 - RES	0	99	0	141	22.461.784
			F	9 - RES	0	99	0	142	1.132.592.752
			F	9 - RES	0	99	0	150	3.048.396
			F	9 - RES	0	99	0	172	2.034.669.287
			F	9 - RES	0	99	0	178	14.116.272
			F	9 - RES	0	99	0	180	25.377.711
			F	9 - RES	0	99	0	186	11.472.985
2021	Ciência, Tecnologia e Inovação								841.169.240
	Atividades								423.296.178
2021 2095	Fomento a Projetos de Implantação, Recuperação e Modernização da Infraestrutura de Pesquisa das Instituições Públicas (CT-Infra)	19 572							172.832.375
2021 2095 0001	Fomento a Projetos de Implantação, Recuperação e Modernização da Infraestrutura de Pesquisa das Instituições Públicas (CT-Infra) - Nacional (Seq: 1058) Produto: Projeto apoiado (unidade): 84								172.832.375
			F	3 - ODC	2	50	0	134	502.570
			F	3 - ODC	2	50	0	135	402.056
			F	3 - ODC	2	50	0	142	4.482.928
			F	3 - ODC	2	50	0	172	14.715.263
			F	3 - ODC	2	90	0	134	454.883
			F	3 - ODC	2	90	0	135	363.906
			F	3 - ODC	2	90	0	142	4.057.556
			F	3 - ODC	2	90	0	172	13.318.971
			F	4 - INV	2	50	0	134	3.363.356
			F	4 - INV	2	50	0	135	2.690.685
			F	4 - INV	2	50	0	142	30.001.136
			F	4 - INV	2	50	0	172	98.479.065
2021 2014	Fomento a Pesquisa e Desenvolvimento em Áreas Básicas e Estratégicas	19 571							206.075.771
2021 2014 0001	Fomento à Pesquisa e Desenvolvimento em Áreas Básicas e Estratégicas - Nacional (Seq: 1059) Produto: Projeto apoiado (unidade): 55								206.075.771
			F	3 - ODC	2	50	0	134	2.904.349
			F	3 - ODC	2	50	0	141	968.116
			F	3 - ODC	2	50	0	142	27.591.318
			F	3 - ODC	2	50	0	172	16.942.037
			F	3 - ODC	2	90	0	134	5.487.848
			F	3 - ODC	2	90	0	141	1.829.282
			F	3 - ODC	2	90	0	142	52.134.555
			F	3 - ODC	2	90	0	172	32.012.446
			F	4 - INV	2	50	0	134	2.904.349
			F	4 - INV	2	50	0	141	968.116
			F	4 - INV	2	50	0	142	27.591.318
			F	4 - INV	2	50	0	172	16.942.037
			F	4 - INV	2	90	0	134	1.068.000
			F	4 - INV	2	90	0	141	356.000
			F	4 - INV	2	90	0	142	10.146.000
			F	4 - INV	2	90	0	172	6.230.000
2021 2113	Fomento à Pesquisa e à Inovação Tecnológica (CT-Verde Amarelo)	19 572							7.256.145
2021 2113 0001	Fomento à Pesquisa e à Inovação Tecnológica (CT-Verde Amarelo) - Nacional (Seq: 1060) Produto: Projeto apoiado (unidade): 2								7.256.145
			F	3 - ODC	2	50	0	172	6.349.322
			F	3 - ODC	2	90	0	172	906.823
2021 2119	Fomento a Projetos Institucionais para Pesquisa no Setor Mineral (CT-Mineral)	19 572							57.907
2021 2119 0001	Fomento a Projetos Institucionais para Pesquisa no Setor Mineral (CT-Mineral) - Nacional (Seq: 1061) Produto: Projeto apoiado (unidade): 1								57.907
			F	3 - ODC	2	90	0	141	57.907
2021 2189	Fomento a Projetos Institucionais para Pesquisa no Setor de Energia Elétrica (CT-Energ)	19 572							3.470.866
2021 2189 0001	Fomento a Projetos Institucionais para Pesquisa no Setor de Energia Elétrica (CT-Energ) - Nacional (Seq: 1062) Produto: Projeto apoiado (unidade): 3								3.470.866
			F	3 - ODC	2	50	0	172	1.382.917
			F	3 - ODC	2	90	0	172	428.514
			F	4 - INV	2	50	0	172	1.659.435
2021 2191	Fomento a Projetos Institucionais para Pesquisa no Setor de Transportes Terrestres e Hidroviários (CT-Transporte)	19 572							23.163
2021 2191 0001	Fomento a Projetos Institucionais para Pesquisa no Setor de Transportes Terrestres e Hidroviários (CT-Transporte) - Nacional (Seq: 1063) Produto: Projeto apoiado (unidade): 1								23.163
			F	3 - ODC	2	90	0	150	23.163
2021 2223	Fomento a Projetos Institucionais para Pesquisa no Setor de Recursos Hídricos (CT-Hidro)	19 572							1.081.901

Órgão: 24000 - Ministério da Ciência, Tecnologia, Inovações e Comunicações

R\$ 1,00

Unidade: 24901 - Fundo Nacional de Desenvolvimento Científico e Tecnológico

Quadro dos Créditos Orçamentários

Recursos de Todas as Fontes

Programática	Programa/Ação/Localização	Funcional	Esf	GND	RP	Mod	IU	Fte	Valor
2021 2223 0001	Fomento a Projetos Institucionais para Pesquisa no Setor de Recursos Hídricos (CT-Hidro) - Nacional (Seq: 1064) Produto: Projeto apoiado (unidade): 2		F	3 - ODC	2	50	0	134	1.081.901
			F	3 - ODC	2	90	0	134	373.497
			F	4 - INV	2	50	0	134	370.607
									337.797
2021 2357	Fomento a Projetos Institucionais para Pesquisa no Setor Espacial (CT-Espacial)	19 572							603.419
2021 2357 0001	Fomento a Projetos Institucionais para Pesquisa no Setor Espacial (CT-Espacial) - Nacional (Seq: 1065) Produto: Projeto apoiado (unidade): 1		F	3 - ODC	2	50	0	178	603.419
			F	3 - ODC	2	90	0	178	580.256
									23.163
2021 2997	Fomento a Projetos Institucionais para Pesquisa no Setor de Saúde (CT-Saúde)	19 572							13.981.360
2021 2997 0001	Fomento a Projetos Institucionais para Pesquisa no Setor de Saúde (CT-Saúde) - Nacional (Seq: 1066) Produto: Projeto apoiado (unidade): 21		F	3 - ODC	2	50	0	172	13.981.360
			F	3 - ODC	2	90	0	172	5.410.086
			F	4 - INV	2	50	0	172	694.888
									7.876.386
2021 4031	Fomento a Projetos Institucionais para Pesquisa no Setor de Biotecnologia (CT-Biotecnologia)	19 572							347.444
2021 4031 0001	Fomento a Projetos Institucionais para Pesquisa no Setor de Biotecnologia (CT-Biotecnologia) - Nacional (Seq: 1067) Produto: Projeto apoiado (unidade): 1		F	3 - ODC	2	90	0	172	347.444
									347.444
2021 4043	Fomento a Projetos Institucionais para Pesquisa no Setor de Agronegócio (CT-Agronegócio)	19 572							1.677.681
2021 4043 0001	Fomento a Projetos Institucionais para Pesquisa no Setor de Agronegócio (CT-Agronegócio) - Nacional (Seq: 1068) Produto: Projeto apoiado (unidade): 4		F	3 - ODC	2	50	0	172	1.677.681
			F	3 - ODC	2	90	0	172	95.800
			F	4 - INV	2	50	0	172	810.702
									771.179
2021 4053	Fomento a Projetos Institucionais para Pesquisa no Setor Aeronáutico (CT-Aeronáutico)	19 572							1.676.784
2021 4053 0001	Fomento a Projetos Institucionais para Pesquisa no Setor Aeronáutico (CT-Aeronáutico) - Nacional (Seq: 1069) Produto: Projeto apoiado (unidade): 4		F	3 - ODC	2	50	0	172	1.676.784
			F	3 - ODC	2	90	0	172	1.209.734
			F	4 - INV	2	50	0	172	231.629
									235.421
2021 4148	Apoio a Entidades para Promoção de Eventos Científicos e Tecnológicos	19 573							2.383.194
2021 4148 0001	Apoio a Entidades para Promoção de Eventos Científicos e Tecnológicos - Nacional (Seq: 1070) Produto: Evento realizado (unidade): 1		F	3 - ODC	2	50	0	180	2.383.194
			F	3 - ODC	2	90	0	180	1.143.458
									1.239.736
2021 4156	Fomento a Projetos Institucionais para Pesquisa no Setor de Petróleo e Gás Natural (CT-Petro)	19 753							8.619.744
2021 4156 0001	Fomento a Projetos Institucionais para Pesquisa no Setor de Petróleo e Gás Natural (CT-Petro) - Nacional (Seq: 1071) Produto: Projeto apoiado (unidade): 5		F	3 - ODC	2	50	0	142	8.619.744
			F	3 - ODC	2	90	0	142	7.638.114
			F	4 - INV	2	50	0	142	521.166
									460.464
2021 4185	Fomento a Projetos Institucionais para Pesquisa no Setor de Tecnologia da Informação (CT-Info)	19 572							162.141
2021 4185 0001	Fomento a Projetos Institucionais para Pesquisa no Setor de Tecnologia da Informação (CT-Info) - Nacional (Seq: 1072) Produto: Projeto apoiado (unidade): 1		F	3 - ODC	2	90	0	172	162.141
									162.141
2021 4947	Fomento a Projetos Institucionais de Ciência e Tecnologia	19 571							778.645
2021 4947 0001	Fomento a Projetos Institucionais de Ciência e Tecnologia - Nacional (Seq: 1073) Produto: Projeto apoiado (unidade): 3		F	3 - ODC	2	50	0	180	778.645
			F	3 - ODC	2	90	0	180	431.421
			F	4 - INV	2	50	0	180	173.722
									173.502
2021 4949	Fomento a Projetos Institucionais para Pesquisa na Região Amazônica (CT-Amazônia)	19 572							304.722
2021 4949 0010	Fomento a Projetos Institucionais para Pesquisa na Região Amazônica (CT-Amazônia) - Na Região Norte (Seq: 1074) Produto: Projeto apoiado (unidade): 1		F	3 - ODC	2	50	0	172	304.722
			F	3 - ODC	2	90	0	172	31.000
			F	4 - INV	2	50	0	172	173.722
									100.000
2021 8563	Fomento a Projetos Institucionais para Pesquisa no Setor de Transporte Aquaviário e de Construção Naval (CT-Aquaviário)	19 572							1.962.916
2021 8563 0001	Fomento a Projetos Institucionais para Pesquisa no Setor de Transporte Aquaviário e de Construção Naval (CT-Aquaviário) - Nacional (Seq: 1075) Produto: Projeto apoiado (unidade): 8		F	3 - ODC	2	50	0	135	1.962.916
			F	3 - ODC	2	90	0	135	1.449.435
			F	4 - INV	2	50	0	135	231.629
									281.852
Operações Especiais									417.873.062
2021 0741	Equalização de Taxa de Juros em Financiamento à Inovação Tecnológica (Lei nº 10.332, de 2001)	19 572							346.307.998
2021 0741 0001	Equalização de Taxa de Juros em Financiamento à Inovação Tecnológica (Lei nº 10.332, de 2001) - Nacional (Seq: 1076)								346.307.998

Órgão: 24000 - Ministério da Ciência, Tecnologia, Inovações e Comunicações

R\$ 1,00

Unidade: 24901 - Fundo Nacional de Desenvolvimento Científico e Tecnológico

Quadro dos Créditos Orçamentários

Recursos de Todas as Fontes

Programática	Programa/Ação/Localização	Funcional	Esf	GND	RP	Mod	IU	Fte	Valor
			F	3 - ODC	2	90	0	180	346.307.998
2021 0745	Investimento em Empresas Inovadoras	19 572							1.007.842
2021 0745 0001	Investimento em Empresas Inovadoras - Nacional (Seq: 1077)		F	5 - IFI	2	90	0	180	1.007.842
									1.007.842
2021 0A29	Subvenção Econômica a Projetos de Desenvolvimento Tecnológico (Lei nº 10.973, de 2004)	19 572							70.557.222
2021 0A29 0001	Subvenção Econômica a Projetos de Desenvolvimento Tecnológico (Lei nº 10.973, de 2004) - Nacional (Seq: 1078)		F	3 - ODC	2	60	0	172	57.931.158
			F	3 - ODC	2	90	0	172	12.626.064
2059	Política Nuclear								10.000.000
	Projetos								10.000.000
2059 12P1	Implantação do Reator Multipropósito Brasileiro	19 572							10.000.000
2059 12P1 0001	Implantação do Reator Multipropósito Brasileiro - Nacional (Seq: 1079)		F	3 - ODC	3	50	0	172	10.000.000
	Produto: Empreendimento implantado (% de execução física): 1		F	3 - ODC	3	90	0	172	1.773.515
									8.226.485
Total									4.238.112.323

24906 - Fundo de Universalização dos Serviços de Telecomunicações - FUST

Órgão: 24000 - Ministério da Ciência, Tecnologia, Inovações e Comunicações

R\$ 1,00

Unidade: 24906 - Fundo de Universalização dos Serviços de Telecomunicações - FUST

Quadro Síntese			Recursos de Todas as Fontes					
Código / Especificação		Lei+Créditos 2017	Empenhado 2017	PLO 2018	LOA 2018	PLO 2019		
Total		1.186.588.593	101.000	1.056.980.408	1.056.980.408	1.145.574.925		
Programa								
0999	Reserva de Contingência	1.186.487.593		1.056.919.127	1.056.919.127	1.145.513.644		
2025	Comunicações para o Desenvolvimento, a Inclusão e a Democracia	101.000	101.000	61.281	61.281	61.281		
Função								
24	Comunicações	101.000	101.000	61.281	61.281	61.281		
99	Reserva de Contingência	1.186.487.593		1.056.919.127	1.056.919.127	1.145.513.644		
Subfunção								
722	Telecomunicações	101.000	101.000	61.281	61.281	61.281		
999	Reserva de Contingência	1.186.487.593		1.056.919.127	1.056.919.127	1.145.513.644		
Grupo de Despesa								
3	Outras Despesas Correntes	101.000	101.000	61.281	61.281	61.281		
9	Reserva de Contingência	1.186.487.593		1.056.919.127	1.056.919.127	1.145.513.644		
Fonte	1-PES	2-JUR	3-ODC	4-INV	5-IFI	6-AMT	9-RES	Total
129							119.918	119.918
172			61.281				777.353.337	777.414.618
178							368.040.389	368.040.389
Total		61.281					1.145.513.644	1.145.574.925

Órgão: 24000 - Ministério da Ciência, Tecnologia, Inovações e Comunicações

R\$ 1,00

Unidade: 24906 - Fundo de Universalização dos Serviços de Telecomunicações - FUST

Quadro dos Créditos Orçamentários

Recursos de Todas as Fontes

Programática	Programa/Ação/Localização	Funcional	Esf	GND	RP	Mod	IU	Fte	Valor
0999	Reserva de Contingência								1.145.513.644
	Operações Especiais								1.145.513.644
0999 0Z00	Reserva de Contingência - Financeira	99 999							1.145.513.644
0999 0Z00 6497	Reserva de Contingência - Financeira - Reserva de Contingência - Recursos provenientes de receitas próprias e vinculadas (Seq: 1080)								1.145.513.644
			F	9 - RES	0	99	0	129	119.918
			F	9 - RES	0	99	0	172	777.353.337
			F	9 - RES	0	99	0	178	368.040.389
2025	Comunicações para o Desenvolvimento, a Inclusão e a Democracia								61.281
	Atividades								61.281
2025 20ZE	Universalização e Massificação dos Serviços de Telecomunicações	24 722							61.281
2025 20ZE 0001	Universalização e Massificação dos Serviços de Telecomunicações - Nacional (Seq: 1081)								61.281
	Produto: Acesso mantido (unidade): 1		F	3 - ODC	2	90	0	172	61.281
Total									1.145.574.925

24907 - Fundo para o Desenvolvimento Tecnológico das Telecomunicações - FUNTTEL

Órgão: 24000 - Ministério da Ciência, Tecnologia, Inovações e Comunicações

R\$ 1,00

Unidade: 24907 - Fundo para o Desenvolvimento Tecnológico das Telecomunicações - FUNTTEL

Quadro Síntese			Recursos de Todas as Fontes					
Código / Especificação			Lei+Créditos 2017	Empenhado 2017	PLO 2018	LOA 2018	PLO 2019	
Total			307.092.712	22.587.089	241.908.084	247.656.698	204.488.099	
Programa								
0999	Reserva de Contingência		279.092.712		224.919.367	224.919.367	187.499.382	
2025	Comunicações para o Desenvolvimento, a Inclusão e a Democracia		27.440.000	22.587.089	16.588.717	22.337.331	16.500.000	
2106	Programa de Gestão e Manutenção do Ministério da Ciência, Tecnologia, Inovações e Comunicações		560.000		400.000	400.000	488.717	
Função								
24	Comunicações		28.000.000	22.587.089	16.988.717	22.737.331	16.988.717	
99	Reserva de Contingência		279.092.712		224.919.367	224.919.367	187.499.382	
Subfunção								
122	Administração Geral		560.000		400.000	400.000	488.717	
572	Desenvolvimento Tecnológico e Engenharia		27.440.000	22.587.089	16.588.717	22.337.331	16.500.000	
999	Reserva de Contingência		279.092.712		224.919.367	224.919.367	187.499.382	
Grupo de Despesa								
3	Outras Despesas Correntes		26.672.000	21.317.089	14.864.617	19.264.617	16.938.717	
4	Investimentos		1.328.000	1.270.000	2.124.100	3.472.714	50.000	
9	Reserva de Contingência		279.092.712		224.919.367	224.919.367	187.499.382	
Fonte	1-PES	2-JUR	3-ODC	4-INV	5-IFI	6-AMT	9-RES	Total
166							34.984.284	34.984.284
172			16.938.717	50.000			19.294.371	36.283.088
280							133.220.727	133.220.727
Total			16.938.717	50.000			187.499.382	204.488.099

Órgão: 24000 - Ministério da Ciência, Tecnologia, Inovações e Comunicações

R\$ 1,00

Unidade: 24907 - Fundo para o Desenvolvimento Tecnológico das Telecomunicações - FUNTEL

Quadro dos Créditos Orçamentários

Recursos de Todas as Fontes

Programática	Programa/Ação/Localização	Funcional	Esf	GND	RP	Mod	IU	Fte	Valor
0999	Reserva de Contingência								187.499.382
	Operações Especiais								187.499.382
0999 0200	Reserva de Contingência - Financeira	99 999							187.499.382
0999 0200 6497	Reserva de Contingência - Financeira - Reserva de Contingência - Recursos provenientes de receitas próprias e vinculadas (Seq: 1082)								187.499.382
			F	9 - RES	0	99	0	166	34.984.284
			F	9 - RES	0	99	0	172	19.294.371
			F	9 - RES	0	99	0	280	133.220.727
2025	Comunicações para o Desenvolvimento, a Inclusão e a Democracia								16.500.000
	Atividades								16.500.000
2025 20ZR	Política Produtiva e Inovação Tecnológica	24 572							16.500.000
2025 20ZR 0001	Política Produtiva e Inovação Tecnológica - Nacional (Seq: 1083)								16.500.000
	Produto: Projeto apoiado (unidade): 3		F	3 - ODC	2	90	0	172	16.500.000
2106	Programa de Gestão e Manutenção do Ministério da Ciência, Tecnologia, Inovações e Comunicações								488.717
	Atividades								488.717
2106 2000	Administração da Unidade	24 122							488.717
2106 2000 0001	Administração da Unidade - Nacional (Seq: 1084)								488.717
			F	3 - ODC	2	90	0	172	438.717
			F	4 - INV	2	90	0	172	50.000
Total									204.488.099

25000 - Ministério da Fazenda

Órgão: 25000 - Ministério da Fazenda

R\$ 1,00

Poder Executivo

Quadro Síntese

Recursos de Todas as Fontes

Código / Especificação		Lei+Créditos 2017	Empenhado 2017	PLO 2018	LOA 2018	PLO 2019
Total		28.247.924.127	26.230.060.203	30.684.628.346	30.644.472.137	29.951.806.746
Programa						
0089	Previdência de Inativos e Pensionistas da União	11.100.400.746	11.046.738.423	11.219.442.404	11.219.442.404	11.707.277.500
0901	Operações Especiais: Cumprimento de Sentenças Judiciais	605.638.751	491.762.020	708.628.154	708.628.154	660.425.836
0909	Operações Especiais: Outros Encargos Especiais	752.037.385	39.786.692	1.158.103.092	1.158.103.092	1.202.653.489
0910	Operações Especiais: Gestão da Participação em Organismos e Entidades Nacionais e Internacionais	7.593.378	5.379.434	6.732.615	6.564.904	8.895.201
0999	Reserva de Contingência	607.259.534		1.569.813.968	1.569.813.968	1.353.801.169
2024	Comércio Exterior	4.500.000	4.500.000	38.024.000	38.024.000	32.000.000
2038	Democracia e Aperfeiçoamento da Gestão Pública	7.034.428	5.955.917	10.080.000	11.445.807	4.100.000
2039	Gestão da Política Econômica, Garantia da Estabilidade do Sistema Financeiro Nacional e Melhoria do Ambiente de Negócios	486.411.728	446.534.747	437.950.307	412.832.566	446.994.572
2061	Previdência Social	15.662.462	14.068.317	14.639.424	14.279.403	12.823.899
2081	Justiça, Cidadania e Segurança Pública	3.000.000	2.718.996	2.500.000	2.445.450	1.765.000
2110	Programa de Gestão e Manutenção do Ministério da Fazenda	14.658.385.715	14.172.615.658	15.518.714.382	15.502.892.389	14.521.070.080
Função						
04	Administração	15.724.811.024	14.593.780.087	15.974.287.621	15.934.299.123	14.971.184.203
09	Previdência Social	11.199.903.340	11.138.536.324	11.267.062.896	11.267.062.896	11.754.846.848
28	Encargos Especiais	1.323.209.763	497.743.792	1.873.463.861	1.873.296.150	1.871.974.526
99	Reserva de Contingência			1.569.813.968	1.569.813.968	1.353.801.169
Subfunção						
092	Representação Judicial e Extrajudicial	212.848.962	212.050.005	252.818.808	252.818.808	221.824.000
121	Planejamento e Orçamento	5.937.677	4.840.951	6.048.008	6.048.008	5.695.330
122	Administração Geral	10.555.303.850	10.288.154.058	10.905.841.774	10.867.709.917	10.451.965.314
123	Administração Financeira	44.942.976	36.799.316	42.034.751	39.909.193	47.800.641
125	Normatização e Fiscalização	328.611.414	278.444.599	266.353.608	266.353.608	202.297.786
126	Tecnologia da Informação	1.889.602.645	1.757.130.167	1.942.796.194	1.919.749.461	1.828.405.391
128	Formação de Recursos Humanos	5.674.428	4.194.504	4.380.000	5.745.807	3.415.143
129	Administração de Receitas	32.809.116	26.163.518	44.000.000	46.849.353	199.399.550
131	Comunicação Social	412.000	391.432	340.000	340.000	391.432
183	Informação e Inteligência	122.886		1.067.500	1.067.500	135.000
211	Relações Diplomáticas			19.000	19.000	143.260
271	Previdência Básica	685.221	655.897	715.995	637.881	709.685
272	Previdência do Regime Estatutário	11.103.604.614	11.049.523.010	11.222.898.776	11.222.784.278	11.710.659.846
273	Previdência Complementar	1.497.328	1.300.014	1.913.093	1.898.559	1.494.891
274	Previdência Especial	42.059.751	39.184.354			
301	Atenção Básica	223.815.112	220.337.844	213.038.736	213.038.736	226.763.160
331	Proteção e Benefícios ao Trabalhador	281.688.522	271.546.784	274.860.951	274.860.951	270.651.622
364	Ensino Superior	12.111.748	12.111.748	4.944.909	24.405.420	1.000.000
665	Normalização e Qualidade	163.678	115.556	1.401.244	1.248.369	
846	Outros Encargos Especiais	2.898.772.665	2.027.116.446	3.929.341.031	3.929.173.320	3.425.253.526
999	Reserva de Contingência	607.259.534		1.569.813.968	1.569.813.968	1.353.801.169
Unidade						
25101	Ministério da Fazenda - Administração Direta	4.129.528.703	3.866.754.853	4.248.952.026	4.206.707.808	4.095.971.471
25103	Secretaria da Receita Federal do Brasil	17.446.674.354	17.090.829.102	18.677.359.236	18.680.208.589	17.778.580.235
25104	Procuradoria-Geral da Fazenda Nacional	1.811.358.741	1.325.450.355	2.359.055.204	2.359.055.204	2.573.906.594
25201	Banco Central do Brasil	3.479.635.618	3.411.211.931	3.537.463.483	3.537.452.573	3.599.412.451
25203	Comissão de Valores Mobiliários	389.099.911	239.648.436	477.178.642	477.178.642	464.701.211
25206	Superintendência Nacional de Previdência Complementar	51.240.983	46.823.176	48.570.492	48.570.492	48.942.348
25208	Superintendência de Seguros Privados	240.611.908	220.130.474	235.284.415	235.284.415	237.092.667
25903	Fundo de Compensação e Variações Salariais	668.198.434		1.075.087.572	1.075.087.572	1.129.739.769
25913	Fundo Especial de Treinamento e Desenvolvimento	31.575.475	29.211.876	25.677.276	24.926.842	23.460.000
Grupo de Despesa						
1	Pessoal e Encargos Sociais	21.633.518.318	21.399.309.376	22.730.295.699	22.730.295.699	22.295.935.926
3	Outras Despesas Correntes	5.417.616.821	4.292.449.222	5.939.556.582	5.899.400.373	5.957.830.921
4	Investimentos	589.529.454	538.301.605	444.962.097	444.962.097	344.238.730
9	Reserva de Contingência	607.259.534		1.569.813.968	1.569.813.968	1.353.801.169
Fonte						
100	2.329.756.077		1.542.226.858	69.087.748		3.941.070.683
117			330.150			330.150
132	7.123.057.487		1.691.891.931	66.578.036		9.524.237.208
139				119.221.964		119.221.964
148			1.111.225	4.298.571		5.409.796
150	242.770.730		936.464.263	8.492.709		1.187.772.478
151	5.690.924.916				44.776	5.690.924.916
153	2.415.972.929					2.415.972.929

Poder Executivo

Quadro Síntese

Recursos de Todas as Fontes

Fonte	1-PES	2-JUR	3-ODC	4-INV	5-IFI	6-AMT	9-RES	Total
156	1.266.008.610							1.266.008.610
169	2.267.372.981							2.267.372.981
174	487.949.505		450.538.361	6.403.291			208.251.374	1.153.142.531
175			154.399.550					154.399.550
180			958.219.410					958.219.410
186	200.000.000						502.716.711	702.716.711
250	249.189.073		219.673.589	70.156.411			46.054	539.065.127
280	22.933.618		2.975.584				32.500	25.941.702
Total	22.295.935.926		5.957.830.921	344.238.730			1.353.801.169	29.951.806.746

25101 - Ministério da Fazenda - Administração Direta

Órgão: 25000 - Ministério da Fazenda

R\$ 1,00

Unidade: 25101 - Ministério da Fazenda - Administração Direta

Quadro Síntese		Recursos de Todas as Fontes			
Código / Especificação	Lei+Créditos 2017	Empenhado 2017	PLO 2018	LOA 2018	PLO 2019
Total	4.129.528.703	3.866.754.853	4.248.952.026	4.206.707.808	4.095.971.471
Programa					
0089 Previdência de Inativos e Pensionistas da União	1.647.139.248	1.607.229.520	1.705.230.371	1.705.230.371	1.635.998.000
0901 Operações Especiais: Cumprimento de Sentenças Judiciais	567.551.938	453.906.105	570.666.744	570.666.744	627.924.785
0909 Operações Especiais: Outros Encargos Especiais	41.776.291	38.949.779	40.980.240	40.980.240	41.925.800
0910 Operações Especiais: Gestão da Participação em Organismos e Entidades Nacionais e Internacionais	1.314.472	1.263.810	1.537.228	1.369.517	1.961.471
0999 Reserva de Contingência			157.273.127	157.273.127	662.418
2038 Democracia e Aperfeiçoamento da Gestão Pública	356.400	286.824			
2039 Gestão da Política Econômica, Garantia da Estabilidade do Sistema Financeiro Nacional e Melhoria do Ambiente de Negócios	269.032.385	261.509.159	252.061.730	226.943.989	247.924.850
2061 Previdência Social	7.541.860	6.754.011	5.706.833	5.346.812	5.477.031
2081 Justiça, Cidadania e Segurança Pública	3.000.000	2.718.996	2.500.000	2.445.450	1.765.000
2110 Programa de Gestão e Manutenção do Ministério da Fazenda	1.591.816.109	1.494.134.649	1.512.995.753	1.496.451.558	1.532.332.116
Função					
04 Administração	1.864.204.894	1.758.649.628	1.773.264.316	1.731.187.809	1.787.498.997
09 Previdência Social	1.696.457.399	1.652.933.310	1.705.230.371	1.705.230.371	1.635.998.000
28 Encargos Especiais	568.866.410	455.171.915	613.184.212	613.016.501	671.812.056
99 Reserva de Contingência			157.273.127	157.273.127	662.418
Subfunção					
122 Administração Geral	1.293.892.676	1.207.279.429	1.223.624.513	1.187.619.807	1.273.602.635
123 Administração Financeira	33.077.825	28.563.232	30.323.640	28.198.082	37.310.450
125 Normatização e Fiscalização	3.736.851	3.305.832	470.000	470.000	620.000
126 Tecnologia da Informação	248.442.578	244.190.315	234.152.400	211.105.667	217.609.400
128 Formação de Recursos Humanos	356.400	286.824			
183 Informação e Inteligência	59.686				
211 Relações Diplomáticas					120.000
271 Previdência Básica	685.221	655.897	715.995	637.881	709.685
272 Previdência do Regime Estatutário	1.650.343.116	1.610.014.106	1.708.686.743	1.708.572.245	1.639.380.346
273 Previdência Complementar	189.824	166.209	133.222	118.688	120.000
274 Previdência Especial	41.776.291	38.949.779			
301 Atenção Básica	59.857.373	58.970.580	53.570.004	53.570.004	55.323.540
331 Proteção e Benefícios ao Trabalhador	81.153.364	78.769.965	76.736.472	76.736.472	71.652.941
364 Ensino Superior	12.111.748	12.111.748	4.944.909	24.405.420	1.000.000
665 Normalização e Qualidade	151.138	115.556	1.401.244	1.248.369	
846 Outros Encargos Especiais	703.694.612	583.375.381	756.919.757	756.752.046	797.860.056
999 Reserva de Contingência			157.273.127	157.273.127	662.418
Grupo de Despesa					
1 Pessoal e Encargos Sociais	2.762.853.237	2.649.795.210	2.731.464.134	2.731.464.134	2.731.260.650
3 Outras Despesas Correntes	1.303.602.588	1.165.197.942	1.321.158.689	1.278.914.471	1.290.152.084
4 Investimentos	63.072.878	51.761.701	39.056.076	39.056.076	73.896.319
9 Reserva de Contingência			157.273.127	157.273.127	662.418
Fonte					
100 1-PES	1.094.262.650	1.286.400.709	68.087.748		2.448.751.107
117		330.150			330.150
148		1.111.225	4.298.571		5.409.796
153 2-JUR	1.264.290.311				1.264.290.311
156	118.523.595				118.523.595
169	253.184.094				253.184.094
174	1.000.000	2.310.000	1.510.000	662.418	5.482.418
Total	2.731.260.650	1.290.152.084	73.896.319	662.418	4.095.971.471

Órgão: 25000 - Ministério da Fazenda

R\$ 1,00

Unidade: 25101 - Ministério da Fazenda - Administração Direta

Quadro dos Créditos Orçamentários

Recursos de Todas as Fontes

Programática	Programa/Ação/Localização	Funcional	Esf	GND	RP	Mod	IU	Fte	Valor
0089	Previdência de Inativos e Pensionistas da União								1.635.998.000
	Operações Especiais								1.635.998.000
0089 0181	Aposentadorias e Pensões Civis da União	09 272							1.635.998.000
0089 0181 0001	Aposentadorias e Pensões Civis da União - Nacional (Seq: 1085)								1.635.998.000
			S	1 - PES	1	90	0	153	1.264.290.311
			S	1 - PES	1	90	0	156	118.523.595
			S	1 - PES	1	90	0	169	253.184.094
0901	Operações Especiais: Cumprimento de Sentenças Judiciais								627.924.785
	Operações Especiais								627.924.785
0901 00N2	Cumprimento de Sentença Judicial - Instituto Aerus de Seguridade Social - Processo nº 0010295-77.2004.4.01.3400	28 846							573.316.122
0901 00N2 0001	Cumprimento de Sentença Judicial - Instituto Aerus de Seguridade Social - Processo nº 0010295-77.2004.4.01.3400 - Nacional (Seq: 1086)								573.316.122
			S	3 - ODC	1	90	0	100	573.316.122
0901 00R0	Pagamento de acordo homologado em juízo - Serviço Federal de Processamento de Dados - Ação Trabalhista 204700-25.1989.5.02.0039	28 846							54.608.663
0901 00R0 0001	Pagamento de acordo homologado em juízo - Serviço Federal de Processamento de Dados - Ação Trabalhista 204700-25.1989.5.02.0039 - Nacional (Seq: 1087)								54.608.663
			F	1 - PES	1	90	0	100	54.608.663
0909	Operações Especiais: Outros Encargos Especiais								41.925.800
	Operações Especiais								41.925.800
0909 0536	Benefícios e Pensões Indenizatórias Decorrentes de Legislação Especial e/ou Decisões Judiciais	28 846							41.925.800
0909 0536 0001	Benefícios e Pensões Indenizatórias Decorrentes de Legislação Especial e/ou Decisões Judiciais - Nacional (Seq: 1088)								41.925.800
			S	3 - ODC	1	90	0	100	41.595.650
			S	3 - ODC	1	90	0	117	330.150
0910	Operações Especiais: Gestão da Participação em Organismos e Entidades Nacionais e Internacionais								1.961.471
	Operações Especiais								1.961.471
0910 00OQ	Contribuições a Organismos Internacionais sem Exigência de Programação Específica	28 846							1.961.471
0910 00OQ 0002	Contribuições a Organismos Internacionais sem Exigência de Programação Específica - No Exterior (Seq: 1089)								1.961.471
			F	3 - ODC	2	80	0	100	1.961.471
0999	Reserva de Contingência								662.418
	Operações Especiais								662.418
0999 0200	Reserva de Contingência - Financeira	99 999							662.418
0999 0200 6497	Reserva de Contingência - Financeira - Reserva de Contingência - Recursos provenientes de receitas próprias e vinculadas (Seq: 1090)								662.418
			F	9 - RES	0	99	0	174	662.418
2039	Gestão da Política Econômica, Garantia da Estabilidade do Sistema Financeiro Nacional e Melhoria do Ambiente de Negócios								247.924.850
	Atividades								247.804.850
2039 20Z6	Gestão de Políticas Econômicas e Fiscais	04 123							31.340.450
2039 20Z6 0001	Gestão de Políticas Econômicas e Fiscais - Nacional (Seq: 1091) Produto: Atividade realizada (unidade): 208								31.340.450
			F	3 - ODC	2	80	0	100	756.404
			F	3 - ODC	2	90	0	100	29.906.113
			F	3 - ODC	2	91	0	100	577.933
			F	4 - INV	2	90	0	100	100.000
2039 20Z7	Gestão de Sistemas Informatizados de Administração Financeira e Contábil	04 126							215.844.400
2039 20Z7 0001	Gestão de Sistemas Informatizados de Administração Financeira e Contábil - Nacional (Seq: 1092) Produto: Sistema mantido (unidade): 32								215.844.400
			F	3 - ODC	2	90	0	100	180.834.033
			F	3 - ODC	2	90	0	174	50.000
			F	4 - INV	2	90	0	100	33.510.367
			F	4 - INV	2	90	0	174	1.450.000
2039 20Z8	Acompanhamento e Controle de Atividades Econômicas	04 125							620.000
2039 20Z8 0001	Acompanhamento e Controle de Atividades Econômicas - Nacional (Seq: 1093) Produto: Acompanhamento realizado (unidade): 12								620.000
			F	3 - ODC	2	90	0	174	620.000
	Operações Especiais								120.000
2039 00PN	Participação do Brasil, como País não Membro, em Atividades de Cooperação Econômica junto à Organização para Cooperação e Desenvolvimento Econômico - OCDE	04 211							120.000
2039 00PN 0002	Participação do Brasil, como País não Membro, em Atividades de Cooperação Econômica junto à Organização para Cooperação e Desenvolvimento Econômico - OCDE - No Exterior (Seq: 1094)								120.000
			F	3 - ODC	2	80	0	100	120.000
2061	Previdência Social								5.477.031
	Atividades								5.477.031
2061 212S	Sustentabilidade e Fomento do Regime de Previdência Complementar	04 273							120.000
2061 212S 0001	Sustentabilidade e Fomento do Regime de Previdência Complementar - Nacional (Seq: 1095) Produto: Ação realizada (unidades/ano): 31								120.000
			F	3 - ODC	2	90	0	100	120.000
2061 218L	Funcionamento dos Órgãos Colegiados de Previdência	04 271							496.685

Órgão: 25000 - Ministério da Fazenda

R\$ 1,00

Unidade: 25101 - Ministério da Fazenda - Administração Direta

Quadro dos Créditos Orçamentários

Recursos de Todas as Fontes

Programática	Programa/Ação/Localização	Funcional	Esf	GND	RP	Mod	IU	Fte	Valor
2061 218L 0001	Funcionamento dos Órgãos Colegiados de Previdência - Nacional (Seq: 1096) Produto: Reunião realizada (unidade): 31		F	3 - ODC	2	90	0	100	496.685
									496.685
2061 218M	Desenvolvimento e Sustentabilidade do Regime Geral de Previdência	04 271							213.000
2061 218M 0001	Desenvolvimento e Sustentabilidade do Regime Geral de Previdência - Nacional (Seq: 1097) Produto: Ação desenvolvida (unidade): 13		F	3 - ODC	2	90	0	100	213.000
									213.000
2061 218N	Desenvolvimento e Sustentabilidade dos Regimes Próprios de Previdência	04 272							3.382.346
2061 218N 0001	Desenvolvimento e Sustentabilidade dos Regimes Próprios de Previdência - Nacional (Seq: 1098) Produto: Ação desenvolvida (unidade): 1		F	3 - ODC	2	90	0	100	3.382.346
			F	3 - ODC	2	91	0	100	2.882.346
									500.000
2061 218O	Gestão da Melhoria Contínua e da Informação	04 122							1.265.000
2061 218O 0001	Gestão da Melhoria Contínua e da Informação - Nacional (Seq: 1099) Produto: Ação desenvolvida (unidade): 3		F	3 - ODC	2	90	0	100	1.265.000
									1.265.000
2081	Justiça, Cidadania e Segurança Pública								1.765.000
	Projetos								1.765.000
2081 148D	Desenvolvimento e implantação do novo Sistema de Controle de Atividades Financeiras - SISCOAF II	04 126							1.765.000
2081 148D 0001	Desenvolvimento e implantação do novo Sistema de Controle de Atividades Financeiras - SISCOAF II - Nacional (Seq: 1100) Produto: Sistema implantado (% de execução física): 12		F	3 - ODC	2	90	0	100	1.765.000
			F	4 - INV	2	90	0	100	400.000
									1.365.000
2110	Programa de Gestão e Manutenção do Ministério da Fazenda								1.532.332.116
	Atividades								1.399.314.116
2110 2000	Administração da Unidade	04 122							357.091.648
2110 2000 0001	Administração da Unidade - Nacional (Seq: 1101)		F	3 - ODC	2	90	0	100	357.091.648
			F	3 - ODC	2	90	0	174	321.686.509
			F	3 - ODC	2	91	0	100	1.640.000
			F	4 - INV	2	90	0	100	651.942
			F	4 - INV	2	90	0	174	33.053.197
									60.000
2110 2004	Assistência Médica e Odontológica aos Servidores Civis, Empregados, Militares e seus Dependentes	04 301							55.323.540
2110 2004 0001	Assistência Médica e Odontológica aos Servidores Civis, Empregados, Militares e seus Dependentes - Nacional (Seq: 1102)		S	3 - ODC	1	90	0	100	55.323.540
									55.323.540
2110 20TP	Ativos Civis da União	04 122							914.605.987
2110 20TP 0001	Ativos Civis da União - Nacional (Seq: 1103)		F	1 - PES	1	90	0	100	914.605.987
			F	1 - PES	1	90	0	174	913.605.987
									1.000.000
2110 212B	Benefícios Obrigatórios aos Servidores Civis, Empregados, Militares e seus Dependentes	04 331							71.652.941
2110 212B 0001	Benefícios Obrigatórios aos Servidores Civis, Empregados, Militares e seus Dependentes - Nacional (Seq: 1104)		F	3 - ODC	1	90	0	100	71.652.941
									71.652.941
2110 216H	Ajuda de Custo para Moradia ou Auxílio-Moradia a Agentes Públicos	04 122							640.000
2110 216H 0001	Ajuda de Custo para Moradia ou Auxílio-Moradia a Agentes Públicos - Nacional (Seq: 1105) Produto: Agente público beneficiado (unidade): 336		F	3 - ODC	2	90	0	100	640.000
									640.000
	Projetos								5.970.000
2110 1151	Assistência Técnica para Gestão dos Projetos de Modernização da Gestão Administrativa e Fiscal dos Municípios	04 123							2.970.000
2110 1151 0001	Assistência Técnica para Gestão dos Projetos de Modernização da Gestão Administrativa e Fiscal dos Municípios - Nacional (Seq: 1106) Produto: Contrato gerido (unidade): 100		F	3 - ODC	2	90	2	100	2.970.000
			F	3 - ODC	2	90	0	148	300.000
			F	3 - ODC	2	91	2	100	50.000
			F	4 - INV	2	90	0	148	90.000
									2.530.000
2110 150I	Projeto de Modernização Integrada do Ministério da Fazenda - PMIMF	04 123							3.000.000
2110 150I 0001	Projeto de Modernização Integrada do Ministério da Fazenda - PMIMF - Nacional (Seq: 1107) Produto: Projeto desenvolvido (unidade): 7		F	3 - ODC	2	90	2	100	3.000.000
			F	3 - ODC	2	90	0	148	111.020
			F	4 - INV	2	90	2	100	1.061.225
			F	4 - INV	2	90	0	148	59.184
									1.768.571
	Operações Especiais								127.048.000
2110 0556	Apoio Financeiro à Fundação Getúlio Vargas	04 364							1.000.000
2110 0556 0001	Apoio Financeiro à Fundação Getúlio Vargas - Nacional (Seq: 1108)		F	3 - ODC	2	50	0	100	1.000.000
									1.000.000
2110 09HB	Contribuição da União, de suas Autarquias e Fundações para o Custeio do Regime de Previdência dos Servidores Públicos Federais	04 846							126.048.000
2110 09HB 0001	Contribuição da União, de suas Autarquias e Fundações para o Custeio do Regime de Previdência dos Servidores Públicos Federais - Nacional (Seq: 1109)								126.048.000

Órgão: 25000 - Ministério da Fazenda

R\$ 1,00

Unidade: 25101 - Ministério da Fazenda - Administração Direta

Quadro dos Créditos Orçamentários

Recursos de Todas as Fontes

Programática	Programa/Ação/Localização	Funcional	Esf	GND	RP	Mod	IU	Fte	Valor
			F	1 - PES	0	91	0	100	126.048.000
Total									4.095.971.471

25103 - Secretaria da Receita Federal do Brasil

Órgão: 25000 - Ministério da Fazenda

R\$ 1,00

Unidade: 25103 - Secretaria da Receita Federal do Brasil

Quadro Síntese		Recursos de Todas as Fontes			
Código / Especificação	Lei+Créditos 2017	Empenhado 2017	PLO 2018	LOA 2018	PLO 2019
Total	17.446.674.354	17.090.829.102	18.677.359.236	18.680.208.589	17.778.580.235
Programa					
0089 Previdência de Inativos e Pensionistas da União	7.644.533.711	7.636.258.372	7.716.079.112	7.716.079.112	8.110.704.000
0909 Operações Especiais: Outros Encargos Especiais	41.779.200	602.338	41.880.000	41.880.000	30.800.000
0910 Operações Especiais: Gestão da Participação em Organismos e Entidades Nacionais e Internacionais	2.004.000	426.220	1.250.000	1.250.000	3.110.000
0999 Reserva de Contingência			178.306.300	178.306.300	
2024 Comércio Exterior	4.500.000	4.500.000	38.024.000	38.024.000	32.000.000
2038 Democracia e Aperfeiçoamento da Gestão Pública	2.000.000	2.000.000	6.000.000	6.000.000	1.000.000
2039 Gestão da Política Econômica, Garantia da Estabilidade do Sistema Financeiro Nacional e Melhoria do Ambiente de Negócios	12.000.000	12.000.000	33.636.000	33.636.000	58.500.000
2110 Programa de Gestão e Manutenção do Ministério da Fazenda	9.739.857.443	9.435.042.171	10.662.183.824	10.665.033.177	9.542.466.235
Função					
04 Administração	9.758.357.443	9.453.542.171	10.739.843.824	10.742.693.177	9.633.966.235
09 Previdência Social	7.644.533.711	7.636.258.372	7.716.079.112	7.716.079.112	8.110.704.000
28 Encargos Especiais	43.783.200	1.028.558	43.130.000	43.130.000	33.910.000
99 Reserva de Contingência			178.306.300	178.306.300	
Subfunção					
122 Administração Geral	6.560.890.612	6.460.091.803	7.110.858.765	7.110.858.765	6.457.980.513
125 Normatização e Fiscalização	309.778.450	262.017.399	249.700.000	249.700.000	187.550.000
126 Tecnologia da Informação	1.602.342.307	1.478.874.833	1.660.627.794	1.660.627.794	1.567.117.291
129 Administração de Receitas	32.809.116	26.163.518	44.000.000	46.849.353	199.399.550
272 Previdência do Regime Estatutário	7.644.533.711	7.636.258.372	7.716.079.112	7.716.079.112	8.110.704.000
301 Atenção Básica	54.017.790	51.955.034	50.801.856	50.801.856	52.252.668
331 Proteção e Benefícios ao Trabalhador	163.792.681	158.056.063	163.181.851	163.181.851	158.656.213
846 Outros Encargos Especiais	1.078.509.687	1.017.410.079	1.503.803.558	1.503.803.558	1.044.920.000
999 Reserva de Contingência			178.306.300	178.306.300	
Grupo de Despesa					
1 Pessoal e Encargos Sociais	14.563.933.951	14.512.263.953	15.636.417.435	15.636.417.435	14.936.751.804
3 Outras Despesas Correntes	2.520.092.182	2.231.296.472	2.550.904.667	2.553.754.020	2.653.135.722
4 Investimentos	362.648.221	347.268.676	311.730.834	311.730.834	188.692.709
9 Reserva de Contingência			178.306.300	178.306.300	
Fonte					
100		77.199.865			77.199.865
132	6.441.065.406	1.282.788.667	60.978.036		7.784.832.109
139			119.221.964		119.221.964
150	242.770.730	763.410.000	8.492.709		1.014.673.439
151	5.690.924.916				5.690.924.916
156	834.045.708				834.045.708
169	1.585.733.376				1.585.733.376
174	142.211.668	375.000.000			517.211.668
175		154.399.550			154.399.550
180		337.640			337.640
Total	14.936.751.804	2.653.135.722	188.692.709		17.778.580.235

Órgão: 25000 - Ministério da Fazenda

R\$ 1,00

Unidade: 25103 - Secretaria da Receita Federal do Brasil

Quadro dos Créditos Orçamentários

Recursos de Todas as Fontes

Programática	Programa/Ação/Localização	Funcional	Esf	GND	RP	Mod	IU	Fte	Valor
0089	Previdência de Inativos e Pensionistas da União								8.110.704.000
	Operações Especiais								8.110.704.000
0089 0181	Aposentadorias e Pensões Civis da União	09 272							8.110.704.000
0089 0181 0001	Aposentadorias e Pensões Civis da União - Nacional (Seq: 1110)								8.110.704.000
			S	1 - PES	1	90	0	151	5.690.924.916
			S	1 - PES	1	90	0	156	834.045.708
			S	1 - PES	1	90	0	169	1.585.733.376
0909	Operações Especiais: Outros Encargos Especiais								30.800.000
	Operações Especiais								30.800.000
0909 000M	Indenização a Servidores em Exercício em Localidades de Fronteira (Lei nº 12.855, de 2013)	28 846							30.800.000
0909 000M 0001	Indenização a Servidores em Exercício em Localidades de Fronteira (Lei nº 12.855, de 2013) - Nacional (Seq: 1111)								30.800.000
			F	3 - ODC	1	90	0	100	30.800.000
0910	Operações Especiais: Gestão da Participação em Organismos e Entidades Nacionais e Internacionais								3.110.000
	Operações Especiais								3.110.000
0910 000Q	Contribuições a Organismos Internacionais sem Exigência de Programação Específica	28 846							810.000
0910 000Q 0002	Contribuições a Organismos Internacionais sem Exigência de Programação Específica - No Exterior (Seq: 1112)								810.000
			F	3 - ODC	2	90	0	150	810.000
0910 00R5	Contribuição ao Fórum Global sobre Transparência e Intercâmbio de Informações para Fins Tributários	28 846							2.300.000
0910 00R5 0002	Contribuição ao Fórum Global sobre Transparência e Intercâmbio de Informações para Fins Tributários - No Exterior (Seq: 1113)								2.300.000
			F	3 - ODC	2	90	0	150	2.300.000
2024	Comércio Exterior								32.000.000
	Projetos								32.000.000
2024 153V	Desenvolvimento do Portal Único de Comércio Exterior	04 126							32.000.000
2024 153V 0001	Desenvolvimento do Portal Único de Comércio Exterior - Nacional (Seq: 1114) Produto: Sistema desenvolvido (% de execução física): 64								32.000.000
			F	3 - ODC	2	90	0	132	30.000.000
			F	4 - INV	2	90	0	139	2.000.000
2038	Democracia e Aperfeiçoamento da Gestão Pública								1.000.000
	Projetos								1.000.000
2038 15FA	Desenvolvimento e Implantação do Sistema Nacional de Notas Fiscais Eletrônicas	04 126							1.000.000
2038 15FA 0001	Desenvolvimento e Implantação do Sistema Nacional de Notas Fiscais Eletrônicas - Nacional (Seq: 1115) Produto: Sistema implantado (% de execução física): 10								1.000.000
			F	4 - INV	2	90	0	139	1.000.000
2039	Gestão da Política Econômica, Garantia da Estabilidade do Sistema Financeiro Nacional e Melhoria do Ambiente de Negócios								58.500.000
	Projetos								58.500.000
2039 15EH	Implantação de Sistemas Estratégicos para Gestão Tributária e Aduaneira	04 126							58.500.000
2039 15EH 0001	Implantação de Sistemas Estratégicos para Gestão Tributária e Aduaneira - Nacional (Seq: 1116) Produto: Projeto concluído (% de execução física): 5								58.500.000
			F	3 - ODC	2	90	0	132	55.000.000
			F	4 - INV	2	90	0	139	2.500.000
			F	4 - INV	2	90	0	150	1.000.000
2110	Programa de Gestão e Manutenção do Ministério da Fazenda								9.542.466.235
	Atividades								8.515.306.235
2110 2000	Administração da Unidade	04 122							625.992.709
2110 2000 0001	Administração da Unidade - Nacional (Seq: 1117)								625.992.709
			F	3 - ODC	2	90	0	150	620.000.000
			F	4 - INV	2	90	0	150	5.992.709
2110 2004	Assistência Médica e Odontológica aos Servidores Civis, Empregados, Militares e seus Dependentes	04 301							52.252.668
2110 2004 0001	Assistência Médica e Odontológica aos Servidores Civis, Empregados, Militares e seus Dependentes - Nacional (Seq: 1118)								52.252.668
			S	3 - ODC	1	90	0	100	46.399.865
			S	3 - ODC	1	90	0	132	5.852.803
2110 20TP	Ativos Civis da União	04 122							5.815.037.804
2110 20TP 0001	Ativos Civis da União - Nacional (Seq: 1119)								5.815.037.804
			F	1 - PES	1	90	0	132	5.430.055.406
			F	1 - PES	1	90	0	150	242.770.730
			F	1 - PES	1	90	0	174	142.211.668
2110 20VF	Fortalecimento Institucional	04 125							156.550.000
2110 20VF 0001	Fortalecimento Institucional - Nacional (Seq: 1120) Produto: Estrutura implantada (unidade): 80.508								156.550.000
			F	3 - ODC	2	90	0	150	58.000.000
			F	4 - INV	2	90	0	132	60.978.036
			F	4 - INV	2	90	0	139	37.571.964
2110 20VG	Gestão dos Sistemas Informatizados da Secretaria da Receita Federal e do Conselho Administrativo de Recursos Fiscais	04 126							1.475.617.291
2110 20VG 0001	Gestão dos Sistemas Informatizados da Secretaria da Receita Federal e do Conselho Administrativo de Recursos Fiscais - Nacional (Seq: 1121)								1.475.617.291

Órgão: 25000 - Ministério da Fazenda

R\$ 1,00

Unidade: 25103 - Secretaria da Receita Federal do Brasil

Quadro dos Créditos Orçamentários

Recursos de Todas as Fontes

Programática	Programa/Ação/Localização	Funcional	Esf	GND	RP	Mod	IU	Fte	Valor
	<i>Produto: Sistema mantido (unidade): 3</i>		F	3 - ODC	2	90	0	132	1.033.279.651
			F	3 - ODC	2	90	0	150	6.000.000
			F	3 - ODC	2	90	0	174	375.000.000
			F	3 - ODC	2	90	0	180	337.640
			F	4 - INV	2	90	0	139	60.000.000
			F	4 - INV	2	90	0	150	1.000.000
2110 212B	Benefícios Obrigatórios aos Servidores Civis, Empregados, Militares e seus Dependentes	04 331							158.656.213
2110 212B 0001	Benefícios Obrigatórios aos Servidores Civis, Empregados, Militares e seus Dependentes - Nacional (Seq: 1122)		F	3 - ODC	1	90	0	132	158.656.213
2110 216H	Ajuda de Custo para Moradia ou Auxílio-Moradia a Agentes Públicos	04 122							800.000
2110 216H 0001	Ajuda de Custo para Moradia ou Auxílio-Moradia a Agentes Públicos - Nacional (Seq: 1123)		F	3 - ODC	2	90	0	150	800.000
	<i>Produto: Agente público beneficiado (unidade): 13</i>								800.000
2110 219L	Serviço Público de Produção de Selos Fiscais Federais	04 129							154.399.550
2110 219L 0001	Serviço Público de Produção de Selos Fiscais Federais - Nacional (Seq: 1124)		F	3 - ODC	2	90	0	175	154.399.550
	<i>Produto: Selo fiscal produzido (milhão): 1</i>								154.399.550
2110 2237	Auditoria e Fiscalização Tributária e Aduaneira	04 125							31.000.000
2110 2237 0001	Auditoria e Fiscalização Tributária e Aduaneira - Nacional (Seq: 1125)		F	3 - ODC	2	90	0	150	31.000.000
	<i>Produto: Ação fiscal realizada (unidade): 2.198</i>		F	4 - INV	2	90	0	150	30.500.000
									500.000
2110 2238	Arrecadação Tributária e Aduaneira	04 129							45.000.000
2110 2238 0001	Arrecadação Tributária e Aduaneira - Nacional (Seq: 1126)		F	3 - ODC	2	90	0	150	45.000.000
	<i>Produto: Tributo arrecadado (R\$ bilhão): 1.282</i>								45.000.000
Projetos									16.150.000
2110 10AV	Construção do Edifício-Sede do Ministério da Fazenda em Salvador - BA	04 122							11.000.000
2110 10AV 0029	Construção do Edifício-Sede do Ministério da Fazenda em Salvador - BA - No Estado da Bahia (Seq: 1127)		F	4 - INV	2	90	0	139	11.000.000
	<i>Produto: Obra concluída (% de execução física): 10</i>								11.000.000
2110 147X	Construção do Edifício-Sede da Delegacia da Receita Federal do Brasil em Franca - SP	04 122							2.000.000
2110 147X 0035	Construção do Edifício-Sede da Delegacia da Receita Federal do Brasil em Franca - SP - No Estado de São Paulo (Seq: 1128)		F	4 - INV	2	90	0	139	2.000.000
	<i>Produto: Obra concluída (% de execução física): 7</i>								2.000.000
2110 148H	Construção de Edifício-Sede de Unidades do Ministério da Fazenda em Vitória - ES	04 122							3.000.000
2110 148H 0032	Construção de Edifício-Sede de Unidades do Ministério da Fazenda em Vitória - ES - No Estado do Espírito Santo (Seq: 1129)		F	4 - INV	2	90	0	139	3.000.000
	<i>Produto: Obra concluída (% de execução física): 4</i>								3.000.000
2110 14IE	Obra de Recuperação do Edifício-Sede do Ministério da Fazenda do Rio de Janeiro - RJ	04 122							50.000
2110 14IE 0033	Obra de Recuperação do Edifício-Sede do Ministério da Fazenda do Rio de Janeiro - RJ - No Estado do Rio de Janeiro (Seq: 1130)		F	4 - INV	2	90	0	139	50.000
	<i>Produto: Obra concluída (% de execução física): 1</i>								50.000
2110 14IF	Obra de Recuperação do Edifício-Sede do Ministério da Fazenda de São Paulo - SP	04 122							100.000
2110 14IF 0035	Obra de Recuperação do Edifício-Sede do Ministério da Fazenda de São Paulo - SP - No Estado de São Paulo (Seq: 1131)		F	4 - INV	2	90	0	139	100.000
	<i>Produto: Obra concluída (% de execução física): 2</i>								100.000
Operações Especiais									1.011.010.000
2110 09HB	Contribuição da União, de suas Autarquias e Fundações para o Custeio do Regime de Previdência dos Servidores Públicos Federais	04 846							1.011.010.000
2110 09HB 0001	Contribuição da União, de suas Autarquias e Fundações para o Custeio do Regime de Previdência dos Servidores Públicos Federais - Nacional (Seq: 1132)		F	1 - PES	0	91	0	132	1.011.010.000
Total									17.778.580.235

25104 - Procuradoria-Geral da Fazenda Nacional

Órgão: 25000 - Ministério da Fazenda

R\$ 1,00

Unidade: 25104 - Procuradoria-Geral da Fazenda Nacional

Quadro Síntese		Recursos de Todas as Fontes				
Código / Especificação	Lei+Créditos 2017	Empenhado 2017	PLO 2018	LOA 2018	PLO 2019	
Total	1.811.358.741	1.325.450.355	2.359.055.204	2.359.055.204	2.573.906.594	
Programa						
0089 Previdência de Inativos e Pensionistas da União	119.618.407	118.930.750	120.352.921	120.352.921	131.560.000	
0901 Operações Especiais: Cumprimento de Sentenças Judiciais	262.018	84.894	172.420	172.420	180.008	
0999 Reserva de Contingência	448.493.808		988.433.147	988.433.147	1.145.471.241	
2110 Programa de Gestão e Manutenção do Ministério da Fazenda	1.242.984.508	1.206.434.711	1.250.096.716	1.250.096.716	1.296.695.345	
Função						
04 Administração	1.691.478.316	1.206.434.711	1.250.096.716	1.250.096.716	1.296.695.345	
09 Previdência Social	119.618.407	118.930.750	120.352.921	120.352.921	131.560.000	
28 Encargos Especiais	262.018	84.894	172.420	172.420	180.008	
99 Reserva de Contingência			988.433.147	988.433.147	1.145.471.241	
Subfunção						
092 Representação Judicial e Extrajudicial	212.848.962	212.050.005	252.818.808	252.818.808	221.824.000	
122 Administração Geral	892.098.863	870.884.706	847.144.553	847.144.553	922.321.081	
272 Previdência do Regime Estatutário	119.618.407	118.930.750	120.352.921	120.352.921	131.560.000	
301 Atenção Básica					3.647.040	
331 Proteção e Benefícios ao Trabalhador					5.786.224	
846 Outros Encargos Especiais	138.298.701	123.584.894	150.305.775	150.305.775	143.297.008	
999 Reserva de Contingência	448.493.808		988.433.147	988.433.147	1.145.471.241	
Grupo de Despesa						
1 Pessoal e Encargos Sociais	899.244.349	863.534.203	954.146.464	954.146.464	1.013.552.081	
3 Outras Despesas Correntes	447.613.340	446.154.319	404.304.167	404.304.167	409.283.272	
4 Investimentos	16.007.244	15.761.833	12.171.426	12.171.426	5.600.000	
9 Reserva de Contingência	448.493.808		988.433.147	988.433.147	1.145.471.241	
Fonte						
100						180.008
132	681.992.081				642.709.754	1.739.405.099
150		409.103.264	5.600.000		44.776	44.776
156	96.954.247					96.954.247
169	34.605.753					34.605.753
186	200.000.000				502.716.711	702.716.711
Total	1.013.552.081	409.283.272	5.600.000		1.145.471.241	2.573.906.594

Órgão: 25000 - Ministério da Fazenda

R\$ 1,00

Unidade: 25104 - Procuradoria-Geral da Fazenda Nacional

Quadro dos Créditos Orçamentários

Recursos de Todas as Fontes

Programática	Programa/Ação/Localização	Funcional	Esf	GND	RP	Mod	IU	Fte	Valor
0089	Previdência de Inativos e Pensionistas da União								131.560.000
	Operações Especiais								131.560.000
0089 0181	Aposentadorias e Pensões Civis da União	09 272							131.560.000
0089 0181 0001	Aposentadorias e Pensões Civis da União - Nacional (Seq: 1133)		S	1 - PES	1	90	0	156	131.560.000
			S	1 - PES	1	90	0	169	96.954.247
									34.605.753
0901	Operações Especiais: Cumprimento de Sentenças Judiciais								180.008
	Operações Especiais								180.008
0901 0005	Sentenças Judiciais Transitadas em Julgado (Precatórios)	28 846							54.726
0901 0005 0001	Sentenças Judiciais Transitadas em Julgado (Precatórios) - Nacional (Seq: 1134)								54.726
			F	3 - ODC	1	90	0	100	54.726
0901 0625	Sentenças Judiciais Transitadas em Julgado de Pequeno Valor	28 846							125.282
0901 0625 0001	Sentenças Judiciais Transitadas em Julgado de Pequeno Valor - Nacional (Seq: 1135)								125.282
			F	3 - ODC	1	90	0	100	125.282
0999	Reserva de Contingência								1.145.471.241
	Operações Especiais								1.145.471.241
0999 0200	Reserva de Contingência - Financeira	99 999							1.145.471.241
0999 0200 6497	Reserva de Contingência - Financeira - Reserva de Contingência - Recursos provenientes de receitas próprias e vinculadas (Seq: 1136)								1.145.471.241
			F	9 - RES	0	99	0	132	642.709.754
			F	9 - RES	0	99	0	150	44.776
			F	9 - RES	0	99	0	186	502.716.711
2110	Programa de Gestão e Manutenção do Ministério da Fazenda								1.296.695.345
	Atividades								1.153.578.345
2110 2000	Administração da Unidade	04 122							183.440.000
2110 2000 0001	Administração da Unidade - Nacional (Seq: 1137)								183.440.000
			F	3 - ODC	2	90	0	132	180.540.000
			F	4 - INV	2	90	0	132	2.900.000
2110 2004	Assistência Médica e Odontológica aos Servidores Civis, Empregados, Militares e seus Dependentes	04 301							3.647.040
2110 2004 0001	Assistência Médica e Odontológica aos Servidores Civis, Empregados, Militares e seus Dependentes - Nacional (Seq: 1138)								3.647.040
			S	3 - ODC	1	90	0	132	3.647.040
2110 20TP	Ativos Civis da União	04 122							738.875.081
2110 20TP 0001	Ativos Civis da União - Nacional (Seq: 1139)								738.875.081
			F	1 - PES	1	90	0	132	538.875.081
			F	1 - PES	1	90	0	186	200.000.000
2110 212B	Benefícios Obrigatórios aos Servidores Civis, Empregados, Militares e seus Dependentes	04 331							5.786.224
2110 212B 0001	Benefícios Obrigatórios aos Servidores Civis, Empregados, Militares e seus Dependentes - Nacional (Seq: 1140)								5.786.224
			F	3 - ODC	1	90	0	132	5.786.224
2110 216H	Ajuda de Custo para Moradia ou Auxílio-Moradia a Agentes Públicos	04 122							6.000
2110 216H 0001	Ajuda de Custo para Moradia ou Auxílio-Moradia a Agentes Públicos - Nacional (Seq: 1141)								6.000
	Produto: Agente público beneficiado (unidade): 1		F	3 - ODC	2	90	0	132	6.000
2110 2244	Recuperação de Créditos, Consultoria, Representação Judicial e Extrajudicial da Fazenda Nacional	04 092							221.824.000
2110 2244 0001	Recuperação de Créditos, Consultoria, Representação Judicial e Extrajudicial da Fazenda Nacional - Nacional (Seq: 1142)								221.824.000
	Produto: Crédito arrecadado (R\$ milhão): 21.304		F	3 - ODC	2	90	0	132	219.124.000
			F	4 - INV	2	90	0	132	2.700.000
	Operações Especiais								143.117.000
2110 09HB	Contribuição da União, de suas Autarquias e Fundações para o Custeio do Regime de Previdência dos Servidores Públicos Federais	04 846							143.117.000
2110 09HB 0001	Contribuição da União, de suas Autarquias e Fundações para o Custeio do Regime de Previdência dos Servidores Públicos Federais - Nacional (Seq: 1143)								143.117.000
			F	1 - PES	0	91	0	132	143.117.000
Total									2.573.906.594

25201 - Banco Central do Brasil

Órgão: 25000 - Ministério da Fazenda

R\$ 1,00

Unidade: 25201 - Banco Central do Brasil

Quadro Síntese		Recursos de Todas as Fontes				
Código / Especificação		Lei+Créditos 2017	Empenhado 2017	PLO 2018	LOA 2018	PLO 2019
Total		3.479.635.618	3.411.211.931	3.537.463.483	3.537.452.573	3.599.412.451
Programa						
0089	Previdência de Inativos e Pensionistas da União	1.550.159.156	1.546.117.390	1.540.500.000	1.540.500.000	1.679.327.000
0901	Operações Especiais: Cumprimento de Sentenças Judiciais	35.022.325	34.966.552	136.025.544	136.025.544	30.568.938
0909	Operações Especiais: Outros Encargos Especiais	113.238	64.353	128.292	128.292	25.056
0910	Operações Especiais: Gestão da Participação em Organismos e Entidades Nacionais e Internacionais	3.636.277	3.144.526	3.344.300	3.344.300	3.149.634
2039	Gestão da Política Econômica, Garantia da Estabilidade do Sistema Financeiro Nacional e Melhoria do Ambiente de Negócios	188.864.669	160.954.993	136.880.446	136.880.446	126.224.251
2110	Programa de Gestão e Manutenção do Ministério da Fazenda	1.701.839.953	1.665.964.116	1.720.584.901	1.720.573.991	1.760.117.572
Função						
04	Administração	1.890.704.622	1.826.919.109	1.857.465.347	1.857.454.437	1.886.341.823
09	Previdência Social	1.550.272.394	1.546.181.743	1.540.500.000	1.540.500.000	1.679.327.000
28	Encargos Especiais	38.658.602	38.111.078	139.498.136	139.498.136	33.743.628
Subfunção						
121	Planejamento e Orçamento	5.937.677	4.840.951	6.048.008	6.048.008	5.695.330
122	Administração Geral	1.482.662.597	1.433.289.021	1.411.735.508	1.411.724.598	1.464.299.652
125	Normatização e Fiscalização	3.709.232	3.106.357	6.456.368	6.456.368	4.458.789
126	Tecnologia da Informação	38.817.760	34.065.019	48.016.000	48.016.000	43.678.700
131	Comunicação Social	400.000	391.432	340.000	340.000	391.432
272	Previdência do Regime Estatutário	1.550.159.156	1.546.117.390	1.540.500.000	1.540.500.000	1.679.327.000
274	Previdência Especial	113.238	64.353			
301	Atenção Básica	107.079.032	106.767.365	106.049.820	106.049.820	112.990.440
331	Proteção e Benefícios ao Trabalhador	29.669.453	27.792.399	28.309.138	28.309.138	27.678.480
846	Outros Encargos Especiais	261.087.473	254.777.643	390.008.641	390.008.641	260.892.628
Grupo de Despesa						
1	Pessoal e Encargos Sociais	2.975.306.569	2.943.593.643	2.976.765.098	2.976.765.098	3.153.148.872
3	Outras Despesas Correntes	368.567.289	352.017.849	485.180.482	485.169.572	376.107.168
4	Investimentos	135.761.760	115.600.438	75.517.903	75.517.903	70.156.411
Fonte						
100	1-PES	1.225.445.683				1.382.029.262
153	2-JUR	1.151.682.618	156.583.579			1.151.682.618
156	3-ODC	184.063.150				184.063.150
169	4-INV	343.581.232				343.581.232
250	5-IFI	248.376.189	219.523.589	70.156.411		538.056.189
Total		3.153.148.872	376.107.168	70.156.411		3.599.412.451

Órgão: 25000 - Ministério da Fazenda

R\$ 1,00

Unidade: 25201 - Banco Central do Brasil

Quadro dos Créditos Orçamentários

Recursos de Todas as Fontes

Programática	Programa/Ação/Localização	Funcional	Esf	GND	RP	Mod	IU	Fte	Valor
0089	Previdência de Inativos e Pensionistas da União								1.679.327.000
	Operações Especiais								1.679.327.000
0089 0181	Aposentadorias e Pensões Civis da União	09 272							1.679.327.000
0089 0181 0001	Aposentadorias e Pensões Civis da União - Nacional (Seq: 1144)								1.679.327.000
			S	1 - PES	1	90	0	153	1.151.682.618
			S	1 - PES	1	90	0	156	184.063.150
			S	1 - PES	1	90	0	169	343.581.232
0901	Operações Especiais: Cumprimento de Sentenças Judiciais								30.568.938
	Operações Especiais								30.568.938
0901 0005	Sentenças Judiciais Transitadas em Julgado (Precatórios)	28 846							30.568.938
0901 0005 0001	Sentenças Judiciais Transitadas em Julgado (Precatórios) - Nacional (Seq: 1145)								30.568.938
			F	1 - PES	1	90	0	100	14.679.335
			F	3 - ODC	1	90	0	100	15.889.603
0909	Operações Especiais: Outros Encargos Especiais								25.056
	Operações Especiais								25.056
0909 0536	Benefícios e Pensões Indenizatórias Decorrentes de Legislação Especial e/ou Decisões Judiciais	28 846							25.056
0909 0536 0001	Benefícios e Pensões Indenizatórias Decorrentes de Legislação Especial e/ou Decisões Judiciais - Nacional (Seq: 1146)								25.056
			S	3 - ODC	1	90	0	100	25.056
0910	Operações Especiais: Gestão da Participação em Organismos e Entidades Nacionais e Internacionais								3.149.634
	Operações Especiais								3.149.634
0910 0099	Contribuição ao Centro de Estudos Monetários Latino-Americano - CEMLA	28 846							1.838.199
0910 0099 0002	Contribuição ao Centro de Estudos Monetários Latino-Americano - CEMLA - No Exterior (Seq: 1147)								1.838.199
			F	3 - ODC	2	80	0	250	1.838.199
0910 00OQ	Contribuições a Organismos Internacionais sem Exigência de Programação Específica	28 846							1.188.704
0910 00OQ 0002	Contribuições a Organismos Internacionais sem Exigência de Programação Específica - No Exterior (Seq: 1148)								1.188.704
			F	3 - ODC	2	80	0	250	1.188.704
0910 00PW	Contribuições a Entidades Nacionais sem Exigência de Programação Específica	28 846							122.731
0910 00PW 0001	Contribuições a Entidades Nacionais sem Exigência de Programação Específica - Nacional (Seq: 1149)								122.731
			F	3 - ODC	2	50	0	250	122.731
2039	Gestão da Política Econômica, Garantia da Estabilidade do Sistema Financeiro Nacional e Melhoria do Ambiente de Negócios								126.224.251
	Atividades								126.224.251
2039 2089	Gestão do Sistema de Informações Banco Central do Brasil - SISBACEN	04 126							43.678.700
2039 2089 0001	Gestão do Sistema de Informações Banco Central do Brasil - SISBACEN - Nacional (Seq: 1150)								43.678.700
	Produto: Sistema mantido (unidade): 1								
			F	3 - ODC	2	90	0	250	42.768.114
			F	4 - INV	2	90	0	250	910.586
2039 2098	Formulação e Gerenciamento da Política Monetária, Cambial e de Crédito	04 121							5.695.330
2039 2098 0001	Formulação e Gerenciamento da Política Monetária, Cambial e de Crédito - Nacional (Seq: 1151)								5.695.330
	Produto: Relatório publicado (unidade): 4								
			F	3 - ODC	2	80	0	250	38.510
			F	3 - ODC	2	90	0	250	5.655.320
			F	3 - ODC	2	91	0	250	1.500
2039 20Y9	Supervisão do Sistema Financeiro Nacional	04 125							4.458.789
2039 20Y9 0001	Supervisão do Sistema Financeiro Nacional - Nacional (Seq: 1152)								4.458.789
	Produto: Fiscalização realizada (unidade): 620								
			F	3 - ODC	2	90	0	250	4.458.789
2039 20ZA	Fortalecimento das Ações de Autoridade Monetária	04 122							72.000.000
2039 20ZA 0001	Fortalecimento das Ações de Autoridade Monetária - Nacional (Seq: 1153)								72.000.000
	Produto: Projeto concluído (unidade): 15								
			F	3 - ODC	2	90	0	250	18.000.000
			F	4 - INV	2	90	0	250	54.000.000
2039 4641	Publicidade de Utilidade Pública	04 131							391.432
2039 4641 0001	Publicidade de Utilidade Pública - Nacional (Seq: 1154)								391.432
			F	3 - ODC	2	90	0	250	391.432
2110	Programa de Gestão e Manutenção do Ministério da Fazenda								1.760.117.572
	Atividades								1.517.968.572
2110 2000	Administração da Unidade	04 122							144.806.915
2110 2000 0001	Administração da Unidade - Nacional (Seq: 1155)								144.806.915
			F	3 - ODC	2	90	0	250	140.499.962
			F	3 - ODC	2	91	0	250	4.061.128
			F	4 - INV	2	90	0	250	245.825
2110 2004	Assistência Médica e Odontológica aos Servidores Civis, Empregados, Militares e seus Dependentes	04 301							112.990.440
2110 2004 0001	Assistência Médica e Odontológica aos Servidores Civis, Empregados, Militares e seus Dependentes - Nacional (Seq: 1156)								112.990.440
			S	3 - ODC	1	90	0	100	112.990.440

Órgão: 25000 - Ministério da Fazenda

R\$ 1,00

Unidade: 25201 - Banco Central do Brasil

Quadro dos Créditos Orçamentários

Recursos de Todas as Fontes

Programática	Programa/Ação/Localização	Funcional	Esf	GND	RP	Mod	IU	Fte	Valor
2110 20TP	Ativos Cíveis da União	04 122							1.231.993.537
2110 20TP 0001	Ativos Cíveis da União - Nacional (Seq: 1157)		F	1 - PES	1	90	0	100	1.231.993.537
			F	1 - PES	1	90	0	250	983.617.348
									248.376.189
2110 212B	Benefícios Obrigatórios aos Servidores Cíveis, Empregados, Militares e seus Dependentes	04 331							27.678.480
2110 212B 0001	Benefícios Obrigatórios aos Servidores Cíveis, Empregados, Militares e seus Dependentes - Nacional (Seq: 1158)		F	3 - ODC	1	90	0	100	27.678.480
									27.678.480
2110 216H	Ajuda de Custo para Moradia ou Auxílio-Moradia a Agentes Públicos	04 122							499.200
2110 216H 0001	Ajuda de Custo para Moradia ou Auxílio-Moradia a Agentes Públicos - Nacional (Seq: 1159)		F	3 - ODC	2	90	0	250	499.200
	Produto: Agente público beneficiado (unidade): 18								499.200
Projetos									15.000.000
2110 7686	Construção de Edifício para o Meio Circulante no Rio de Janeiro - RJ	04 122							15.000.000
2110 7686 0033	Construção de Edifício para o Meio Circulante no Rio de Janeiro - RJ - No Estado do Rio de Janeiro (Seq: 1160)		F	4 - INV	2	90	0	250	15.000.000
	Produto: Obra executada (% de execução física): 8								15.000.000
Operações Especiais									227.149.000
2110 09HB	Contribuição da União, de suas Autarquias e Fundações para o Custeio do Regime de Previdência dos Servidores Públicos Federais	04 846							227.149.000
2110 09HB 0001	Contribuição da União, de suas Autarquias e Fundações para o Custeio do Regime de Previdência dos Servidores Públicos Federais - Nacional (Seq: 1161)		F	1 - PES	0	91	0	100	227.149.000
Total									3.599.412.451

25203 - Comissão de Valores Mobiliários

Órgão: 25000 - Ministério da Fazenda

R\$ 1,00

Unidade: 25203 - Comissão de Valores Mobiliários

Quadro Síntese		Recursos de Todas as Fontes			
Código / Especificação	Lei+Créditos 2017	Empenhado 2017	PLO 2018	LOA 2018	PLO 2019
Total	389.099.911	239.648.436	477.178.642	477.178.642	464.701.211
Programa					
0089 Previdência de Inativos e Pensionistas da União	59.899.023	59.899.023	58.630.000	58.630.000	65.656.500
0901 Operações Especiais: Cumprimento de Sentenças Judiciais	202.600	202.599	325.141	325.141	1.229.242
0909 Operações Especiais: Outros Encargos Especiais	24.596	24.596	26.988	26.988	
0910 Operações Especiais: Gestão da Participação em Organismos e Entidades Nacionais e Internacionais	329.464	287.863	303.803	303.803	299.543
0999 Reserva de Contingência	143.456.039		234.740.970	234.740.970	207.667.510
2039 Gestão da Política Econômica, Garantia da Estabilidade do Sistema Financeiro Nacional e Melhoria do Ambiente de Negócios	14.969.531	11.178.658	14.562.131	14.562.131	13.345.471
2110 Programa de Gestão e Manutenção do Ministério da Fazenda	170.218.658	168.055.697	168.589.609	168.589.609	176.502.945
Função					
04 Administração	328.644.228	179.234.355	183.151.740	183.151.740	189.848.416
09 Previdência Social	59.923.619	59.923.619	58.630.000	58.630.000	65.656.500
28 Encargos Especiais	532.064	490.462	655.932	655.932	1.528.785
99 Reserva de Contingência			234.740.970	234.740.970	207.667.510
Subfunção					
122 Administração Geral	142.965.444	140.802.483	138.341.806	138.341.806	149.500.630
123 Administração Financeira	11.865.151	8.236.084	11.711.111	11.711.111	10.490.191
125 Normatização e Fiscalização	3.104.380	2.942.573	2.832.020	2.832.020	2.832.020
211 Relações Diplomáticas			19.000	19.000	23.260
272 Previdência do Regime Estatutário	59.899.023	59.899.023	58.630.000	58.630.000	65.656.500
274 Previdência Especial	24.596	24.596			
301 Atenção Básica	1.292.347	1.292.347	1.265.964	1.265.964	1.275.048
331 Proteção e Benefícios ao Trabalhador	3.531.264	3.531.264	3.314.779	3.314.779	3.406.267
846 Outros Encargos Especiais	22.961.667	22.920.065	26.322.992	26.322.992	23.849.785
999 Reserva de Contingência	143.456.039		234.740.970	234.740.970	207.667.510
Grupo de Despesa					
1 Pessoal e Encargos Sociais	206.087.144	206.087.144	205.879.731	205.879.731	221.590.739
3 Outras Despesas Correntes	35.677.621	30.824.027	34.900.954	34.900.954	33.018.461
4 Investimentos	3.879.107	2.737.265	1.656.987	1.656.987	2.424.501
9 Reserva de Contingência	143.456.039		234.740.970	234.740.970	207.667.510
Fonte					
100	987.595				1.229.242
156	15.774.971				15.774.971
169	24.938.689				24.938.689
174	179.889.484				422.129.755
250		32.226.814	2.424.501	207.588.956	196.054
280		150.000		46.054	432.500
		400.000		32.500	
Total	221.590.739	33.018.461	2.424.501	207.667.510	464.701.211

Órgão: 25000 - Ministério da Fazenda

R\$ 1,00

Unidade: 25203 - Comissão de Valores Mobiliários

Quadro dos Créditos Orçamentários

Recursos de Todas as Fontes

Programática	Programa/Ação/Localização	Funcional	Esf	GND	RP	Mod	IU	Fte	Valor
0089	Previdência de Inativos e Pensionistas da União								65.656.500
	Operações Especiais								65.656.500
0089 0181	Aposentadorias e Pensões Civis da União	09 272							65.656.500
0089 0181 0001	Aposentadorias e Pensões Civis da União - Nacional (Seq: 1162)								65.656.500
			S	1 - PES	1	90	0	156	15.774.971
			S	1 - PES	1	90	0	169	24.938.689
			S	1 - PES	1	90	0	174	24.942.840
0901	Operações Especiais: Cumprimento de Sentenças Judiciais								1.229.242
	Operações Especiais								1.229.242
0901 0005	Sentenças Judiciais Transitadas em Julgado (Precatórios)	28 846							1.229.242
0901 0005 0033	Sentenças Judiciais Transitadas em Julgado (Precatórios) - No Estado do Rio de Janeiro (Seq: 1163)								1.229.242
			F	1 - PES	1	90	0	100	987.595
			F	3 - ODC	1	90	0	100	241.647
0910	Operações Especiais: Gestão da Participação em Organismos e Entidades Nacionais e Internacionais								299.543
	Operações Especiais								299.543
0910 000Q	Contribuições a Organismos Internacionais sem Exigência de Programação Específica	28 846							299.543
0910 000Q 0002	Contribuições a Organismos Internacionais sem Exigência de Programação Específica - No Exterior (Seq: 1164)								299.543
			F	3 - ODC	2	80	0	174	299.543
0999	Reserva de Contingência								207.667.510
	Operações Especiais								207.667.510
0999 0200	Reserva de Contingência - Financeira	99 999							207.667.510
0999 0200 6497	Reserva de Contingência - Financeira - Reserva de Contingência - Recursos provenientes de receitas próprias e vinculadas (Seq: 1165)								207.667.510
			F	9 - RES	0	99	0	174	207.588.956
			F	9 - RES	0	99	0	250	46.054
			F	9 - RES	0	99	0	280	32.500
2039	Gestão da Política Econômica, Garantia da Estabilidade do Sistema Financeiro Nacional e Melhoria do Ambiente de Negócios								13.345.471
	Atividades								13.322.211
2039 20WU	Desenvolvimento do Mercado de Valores Mobiliários	04 123							10.490.191
2039 20WU 0001	Desenvolvimento do Mercado de Valores Mobiliários - Nacional (Seq: 1166) Produto: Informação divulgada (%): 98								10.490.191
			F	3 - ODC	2	90	0	174	7.594.690
			F	3 - ODC	2	90	0	250	150.000
			F	3 - ODC	2	90	0	280	400.000
			F	4 - INV	2	90	0	174	2.345.501
2039 210J	Supervisão do Mercado de Valores Mobiliários	04 125							2.832.020
2039 210J 0001	Supervisão do Mercado de Valores Mobiliários - Nacional (Seq: 1167) Produto: Supervisão realizada (%): 100								2.832.020
			F	3 - ODC	2	90	0	174	2.832.020
	Operações Especiais								23.260
2039 00PN	Participação do Brasil, como País não Membro, em Atividades de Cooperação Econômica junto à Organização para Cooperação e Desenvolvimento Econômico - OCDE	04 211							23.260
2039 00PN 0002	Participação do Brasil, como País não Membro, em Atividades de Cooperação Econômica junto à Organização para Cooperação e Desenvolvimento Econômico - OCDE - No Exterior (Seq: 1168)								23.260
			F	3 - ODC	2	80	0	174	23.260
2110	Programa de Gestão e Manutenção do Ministério da Fazenda								176.502.945
	Atividades								154.181.945
2110 2000	Administração da Unidade	04 122							16.804.986
2110 2000 0001	Administração da Unidade - Nacional (Seq: 1169)								16.804.986
			F	3 - ODC	2	90	0	174	16.273.794
			F	3 - ODC	2	91	0	174	452.192
			F	4 - INV	2	90	0	174	79.000
2110 2004	Assistência Médica e Odontológica aos Servidores Civis, Empregados, Militares e seus Dependentes	04 301							1.275.048
2110 2004 0033	Assistência Médica e Odontológica aos Servidores Civis, Empregados, Militares e seus Dependentes - No Estado do Rio de Janeiro (Seq: 1170)								1.275.048
			S	3 - ODC	1	90	0	174	1.275.048
2110 20TP	Ativos Civis da União	04 122							132.625.644
2110 20TP 0001	Ativos Civis da União - Nacional (Seq: 1171)								132.625.644
			F	1 - PES	1	90	0	174	132.625.644
2110 212B	Benefícios Obrigatórios aos Servidores Civis, Empregados, Militares e seus Dependentes	04 331							3.406.267
2110 212B 0033	Benefícios Obrigatórios aos Servidores Civis, Empregados, Militares e seus Dependentes - No Estado do Rio de Janeiro (Seq: 1172)								3.406.267
			F	3 - ODC	1	90	0	174	3.406.267
2110 216H	Ajuda de Custo para Moradia ou Auxílio-Moradia a Agentes Públicos	04 122							70.000
2110 216H 0001	Ajuda de Custo para Moradia ou Auxílio-Moradia a Agentes Públicos - Nacional (Seq: 1173) Produto: Agente público beneficiado (unidade): 2								70.000
			F	3 - ODC	2	90	0	174	70.000
	Operações Especiais								22.321.000

Órgão: 25000 - Ministério da Fazenda

R\$ 1,00

Unidade: 25203 - Comissão de Valores Mobiliários

Quadro dos Créditos Orçamentários

Recursos de Todas as Fontes

Programática	Programa/Ação/Localização	Funcional	Esf	GND	RP	Mod	IU	Fte	Valor
2110 09HB	Contribuição da União, de suas Autarquias e Fundações para o Custeio do Regime de Previdência dos Servidores Públicos Federais	04 846							22.321.000
2110 09HB 0001	Contribuição da União, de suas Autarquias e Fundações para o Custeio do Regime de Previdência dos Servidores Públicos Federais - Nacional (Seq: 1174)		F	1 - PES	0	91	0	174	22.321.000
Total									464.701.211

25206 - Superintendência Nacional de Previdência Complementar

Órgão: 25000 - Ministério da Fazenda

R\$ 1,00

Unidade: 25206 - Superintendência Nacional de Previdência Complementar

Quadro Síntese		Recursos de Todas as Fontes				
Código / Especificação	Lei+Créditos 2017	Empenhado 2017	PLO 2018	LOA 2018	PLO 2019	
Total	51.240.983	46.823.176	48.570.492	48.570.492	48.942.348	
Programa						
0089 Previdência de Inativos e Pensionistas da União	1.300.000	926.473	910.000	910.000	1.313.000	
0910 Operações Especiais: Gestão da Participação em Organismos e Entidades Nacionais e Internacionais	40.000	37.167	40.000	40.000	60.000	
2061 Previdência Social	8.120.602	7.314.306	8.932.591	8.932.591	7.346.868	
2110 Programa de Gestão e Manutenção do Ministério da Fazenda	41.780.381	38.545.230	38.687.901	38.687.901	40.222.480	
Função						
09 Previdência Social	51.200.983	46.786.009	48.530.492	48.530.492	48.882.348	
28 Encargos Especiais	40.000	37.167	40.000	40.000	60.000	
Subfunção						
122 Administração Geral	36.914.265	34.872.989	34.707.539	34.707.539	36.376.957	
125 Normatização e Fiscalização	6.737.358	6.180.500	6.085.220	6.085.220	5.836.977	
128 Formação de Recursos Humanos	640.000	238.587	300.000	300.000	315.143	
183 Informação e Inteligência	63.200		1.067.500	1.067.500	135.000	
272 Previdência do Regime Estatutário	1.300.000	926.473	910.000	910.000	1.313.000	
273 Previdência Complementar	1.307.504	1.133.806	1.779.871	1.779.871	1.374.891	
301 Atenção Básica	312.332	312.332	363.168	363.168	234.240	
331 Proteção e Benefícios ao Trabalhador	790.416	667.054	747.060	747.060	670.140	
665 Normalização e Qualidade	12.540					
846 Outros Encargos Especiais	3.163.368	2.491.436	2.610.134	2.610.134	2.686.000	
Grupo de Despesa						
1 Pessoal e Encargos Sociais	25.661.730	24.307.644	24.511.509	24.511.509	25.887.968	
3 Outras Despesas Correntes	22.414.092	21.072.968	23.823.983	23.823.983	22.636.150	
4 Investimentos	3.165.161	1.442.564	235.000	235.000	418.230	
Fonte						
100 1-PES	4.175.105				4.175.105	
156 2-JUR	1.313.000				1.313.000	
174 3-ODC	20.399.863	22.636.150	418.230		43.454.243	
Total	25.887.968	22.636.150	418.230		48.942.348	

Órgão: 25000 - Ministério da Fazenda

R\$ 1,00

Unidade: 25206 - Superintendência Nacional de Previdência Complementar

Quadro dos Créditos Orçamentários

Recursos de Todas as Fontes

Programática	Programa/Ação/Localização	Funcional	Esf	GND	RP	Mod	IU	Fte	Valor
0089	Previdência de Inativos e Pensionistas da União								1.313.000
	Operações Especiais								1.313.000
0089 0181	Aposentadorias e Pensões Civis da União	09 272							1.313.000
0089 0181 0001	Aposentadorias e Pensões Civis da União - Nacional (Seq: 1175)		S	1 - PES	1	90	0	156	1.313.000
									1.313.000
0910	Operações Especiais: Gestão da Participação em Organismos e Entidades Nacionais e Internacionais								60.000
	Operações Especiais								60.000
0910 000Q	Contribuições a Organismos Internacionais sem Exigência de Programação Específica	28 846							60.000
0910 000Q 0002	Contribuições a Organismos Internacionais sem Exigência de Programação Específica - No Exterior (Seq: 1176)		S	3 - ODC	2	80	0	174	60.000
									60.000
2061	Previdência Social								7.346.868
	Atividades								7.346.868
2061 20EI	Funcionamento dos Escritórios Regionais da PREVIC	09 273							1.325.926
2061 20EI 0001	Funcionamento dos Escritórios Regionais da PREVIC - Nacional (Seq: 1177)		S	3 - ODC	2	90	0	174	1.325.926
	Produto: Unidade mantida (unidade): 5		S	4 - INV	2	90	0	174	1.235.926
									90.000
2061 20HR	Gestão da Informação Corporativa na Previdência Social	09 183							135.000
2061 20HR 0001	Gestão da Informação Corporativa na Previdência Social - Nacional (Seq: 1178)		S	3 - ODC	2	90	0	174	135.000
	Produto: Ação implementada (unidade): 1								135.000
2061 212S	Sustentabilidade e Fomento do Regime de Previdência Complementar	09 273							48.965
2061 212S 0001	Sustentabilidade e Fomento do Regime de Previdência Complementar - Nacional (Seq: 1179)		S	3 - ODC	2	90	0	174	48.965
	Produto: Ação realizada (unidades/ano): 1								48.965
2061 2592	Autorização, Monitoramento e Fiscalização das Entidades Fechadas de Previdência Complementar	09 125							5.836.977
2061 2592 0001	Autorização, Monitoramento e Fiscalização das Entidades Fechadas de Previdência Complementar - Nacional (Seq: 1180)		S	3 - ODC	2	90	0	174	5.836.977
	Produto: Plano de benefício fiscalizado (unidade): 1.108		S	4 - INV	2	90	0	174	5.638.747
									198.230
2110	Programa de Gestão e Manutenção do Ministério da Fazenda								40.222.480
	Atividades								37.596.480
2110 2000	Administração da Unidade	09 122							14.212.989
2110 2000 0001	Administração da Unidade - Nacional (Seq: 1181)		S	3 - ODC	2	90	0	174	14.212.989
			S	3 - ODC	2	91	0	174	13.470.756
			S	4 - INV	2	90	0	174	612.233
									130.000
2110 2004	Assistência Médica e Odontológica aos Servidores Civis, Empregados, Militares e seus Dependentes	09 301							234.240
2110 2004 0001	Assistência Médica e Odontológica aos Servidores Civis, Empregados, Militares e seus Dependentes - Nacional (Seq: 1182)		S	3 - ODC	1	90	0	174	234.240
									234.240
2110 20TP	Ativos Civis da União	09 122							21.948.968
2110 20TP 0001	Ativos Civis da União - Nacional (Seq: 1183)		S	1 - PES	1	90	0	100	21.948.968
			S	1 - PES	1	90	0	174	1.549.105
									20.399.863
2110 212B	Benefícios Obrigatórios aos Servidores Civis, Empregados, Militares e seus Dependentes	09 331							670.140
2110 212B 0001	Benefícios Obrigatórios aos Servidores Civis, Empregados, Militares e seus Dependentes - Nacional (Seq: 1184)		S	3 - ODC	1	90	0	174	670.140
									670.140
2110 216H	Ajuda de Custo para Moradia ou Auxílio-Moradia a Agentes Públicos	09 122							215.000
2110 216H 0001	Ajuda de Custo para Moradia ou Auxílio-Moradia a Agentes Públicos - Nacional (Seq: 1185)		S	3 - ODC	2	90	0	174	215.000
	Produto: Agente público beneficiado (unidade): 6								215.000
2110 4572	Capacitação de Servidores Públicos Federais em Processo de Qualificação e Requalificação	09 128							315.143
2110 4572 0001	Capacitação de Servidores Públicos Federais em Processo de Qualificação e Requalificação - Nacional (Seq: 1186)		S	3 - ODC	2	90	0	174	315.143
	Produto: Servidor capacitado (unidade): 100		S	3 - ODC	2	91	0	174	278.463
									36.680
	Operações Especiais								2.626.000
2110 09HB	Contribuição da União, de suas Autarquias e Fundações para o Custeio do Regime de Previdência dos Servidores Públicos Federais	09 846							2.626.000
2110 09HB 0001	Contribuição da União, de suas Autarquias e Fundações para o Custeio do Regime de Previdência dos Servidores Públicos Federais - Nacional (Seq: 1187)		S	1 - PES	0	91	0	100	2.626.000
									2.626.000
Total									48.942.348

25208 - Superintendência de Seguros Privados

Órgão: 25000 - Ministério da Fazenda

R\$ 1,00

Unidade: 25208 - Superintendência de Seguros Privados

Quadro Síntese		Recursos de Todas as Fontes			
Código / Especificação	Lei+Créditos 2017	Empenhado 2017	PLO 2018	LOA 2018	PLO 2019
Total	240.611.908	220.130.474	235.284.415	235.284.415	237.092.667
Programa					
0089 Previdência de Inativos e Pensionistas da União	77.751.201	77.376.894	77.740.000	77.740.000	82.719.000
0901 Operações Especiais: Cumprimento de Sentenças Judiciais	2.599.870	2.599.870	1.438.305	1.438.305	522.863
0909 Operações Especiais: Outros Encargos Especiais	145.626	145.626			162.864
0910 Operações Especiais: Gestão da Participação em Organismos e Entidades Nacionais e Internacionais	269.165	219.847	257.284	257.284	314.553
0999 Reserva de Contingência	15.309.687		11.060.424	11.060.424	
2039 Gestão da Política Econômica, Garantia da Estabilidade do Sistema Financeiro Nacional e Melhoria do Ambiente de Negócios	1.545.143	891.938	810.000	810.000	1.000.000
2110 Programa de Gestão e Manutenção do Ministério da Fazenda	142.991.216	138.896.299	143.978.402	143.978.402	152.373.387
Função					
04 Administração	159.846.046	139.788.237	144.788.402	144.788.402	153.373.387
09 Previdência Social	77.896.827	77.522.520	77.740.000	77.740.000	82.719.000
28 Encargos Especiais	2.869.035	2.819.717	1.695.589	1.695.589	1.000.280
99 Reserva de Contingência			11.060.424	11.060.424	
Subfunção					
122 Administração Geral	118.981.946	115.390.844	117.831.814	117.831.814	127.523.846
125 Normatização e Fiscalização	1.545.143	891.938	810.000	810.000	1.000.000
131 Comunicação Social	12.000				
272 Previdência do Regime Estatutário	77.751.201	77.376.894	77.740.000	77.740.000	82.719.000
274 Previdência Especial	145.626	145.626			
301 Atenção Básica	1.256.238	1.040.185	987.924	987.924	1.040.184
331 Proteção e Benefícios ao Trabalhador	2.751.344	2.728.040	2.571.651	2.571.651	2.801.357
846 Outros Encargos Especiais	22.858.723	22.556.947	24.282.602	24.282.602	22.008.280
999 Reserva de Contingência	15.309.687		11.060.424	11.060.424	
Grupo de Despesa					
1 Pessoal e Encargos Sociais	200.431.338	199.727.578	201.111.328	201.111.328	213.743.812
3 Outras Despesas Correntes	22.593.520	19.391.489	20.898.792	20.898.792	21.296.295
4 Investimentos	2.277.363	1.011.407	2.213.871	2.213.871	2.050.560
9 Reserva de Contingência	15.309.687		11.060.424	11.060.424	
Fonte					
100 1-PES	4.885.044				5.242.358
156 2-JUR	15.333.939				15.333.939
169 3-ODC	25.329.837				25.329.837
174 4-INV	144.448.490	18.365.397	2.050.560		164.864.447
250 5-IFI	812.884				812.884
280 6-AMT	22.933.618	2.575.584			25.509.202
Total	213.743.812	21.298.295	2.050.560		237.092.667

Órgão: 25000 - Ministério da Fazenda

R\$ 1,00

Unidade: 25208 - Superintendência de Seguros Privados

Quadro dos Créditos Orçamentários

Recursos de Todas as Fontes

Programática	Programa/Ação/Localização	Funcional	Esf	GND	RP	Mod	IU	Fte	Valor
0089	Previdência de Inativos e Pensionistas da União								82.719.000
	Operações Especiais								82.719.000
0089 0181	Aposentadorias e Pensões Civis da União	09 272							82.719.000
0089 0181 0033	Aposentadorias e Pensões Civis da União - No Estado do Rio de Janeiro (Seq: 1188)								82.719.000
			S	1 - PES	1	90	0	156	15.333.939
			S	1 - PES	1	90	0	169	25.329.837
			S	1 - PES	1	90	0	174	42.055.224
0901	Operações Especiais: Cumprimento de Sentenças Judiciais								522.863
	Operações Especiais								522.863
0901 0005	Sentenças Judiciais Transitadas em Julgado (Precatórios)	28 846							522.863
0901 0005 0033	Sentenças Judiciais Transitadas em Julgado (Precatórios) - No Estado do Rio de Janeiro (Seq: 1189)								522.863
			F	1 - PES	1	90	0	100	328.413
			F	3 - ODC	1	90	0	100	194.450
0909	Operações Especiais: Outros Encargos Especiais								162.864
	Operações Especiais								162.864
0909 0536	Benefícios e Pensões Indenizatórias Decorrentes de Legislação Especial e/ou Decisões Judiciais	28 846							162.864
0909 0536 0033	Benefícios e Pensões Indenizatórias Decorrentes de Legislação Especial e/ou Decisões Judiciais - No Estado do Rio de Janeiro (Seq: 1190)								162.864
			S	3 - ODC	1	90	0	100	162.864
0910	Operações Especiais: Gestão da Participação em Organismos e Entidades Nacionais e Internacionais								314.553
	Operações Especiais								314.553
0910 000Q	Contribuições a Organismos Internacionais sem Exigência de Programação Específica	28 846							314.553
0910 000Q 0002	Contribuições a Organismos Internacionais sem Exigência de Programação Específica - No Exterior (Seq: 1191)								314.553
			F	3 - ODC	2	80	0	174	314.553
2039	Gestão da Política Econômica, Garantia da Estabilidade do Sistema Financeiro Nacional e Melhoria do Ambiente de Negócios								1.000.000
	Atividades								1.000.000
2039 20VH	Supervisão de Mercados de Seguros, Resseguros, Capitalização e Previdência Complementar Aberta	04 125							1.000.000
2039 20VH 0001	Supervisão de Mercados de Seguros, Resseguros, Capitalização e Previdência Complementar Aberta - Nacional (Seq: 1192) Produto: Fiscalização realizada (unidade): 136								1.000.000
			F	3 - ODC	2	90	0	174	1.000.000
2110	Programa de Gestão e Manutenção do Ministério da Fazenda								152.373.387
	Atividades								131.365.387
2110 2000	Administração da Unidade	04 122							17.642.447
2110 2000 0001	Administração da Unidade - Nacional (Seq: 1193)								17.642.447
			F	3 - ODC	2	80	0	174	3.500
			F	3 - ODC	2	90	0	174	12.994.443
			F	3 - ODC	2	90	0	280	2.157.490
			F	3 - ODC	2	91	0	174	18.360
			F	3 - ODC	2	91	0	280	418.094
			F	4 - INV	2	90	0	174	2.050.560
2110 2004	Assistência Médica e Odontológica aos Servidores Civis, Empregados, Militares e seus Dependentes	04 301							1.040.184
2110 2004 0033	Assistência Médica e Odontológica aos Servidores Civis, Empregados, Militares e seus Dependentes - No Estado do Rio de Janeiro (Seq: 1194)								1.040.184
			S	3 - ODC	1	90	0	174	1.040.184
2110 20TP	Ativos Civis da União	04 122							109.688.399
2110 20TP 0033	Ativos Civis da União - No Estado do Rio de Janeiro (Seq: 1195)								109.688.399
			F	1 - PES	1	90	0	100	4.166.631
			F	1 - PES	1	90	0	174	81.385.266
			F	1 - PES	1	90	0	250	812.884
			F	1 - PES	1	90	0	280	22.933.618
			F	1 - PES	1	91	0	100	390.000
2110 212B	Benefícios Obrigatórios aos Servidores Civis, Empregados, Militares e seus Dependentes	04 331							2.801.357
2110 212B 0033	Benefícios Obrigatórios aos Servidores Civis, Empregados, Militares e seus Dependentes - No Estado do Rio de Janeiro (Seq: 1196)								2.801.357
			F	3 - ODC	1	90	0	174	2.801.357
2110 216H	Ajuda de Custo para Moradia ou Auxílio-Moradia a Agentes Públicos	04 122							193.000
2110 216H 0001	Ajuda de Custo para Moradia ou Auxílio-Moradia a Agentes Públicos - Nacional (Seq: 1197) Produto: Agente público beneficiado (unidade): 5								193.000
			F	3 - ODC	2	90	0	174	193.000
	Operações Especiais								21.008.000
2110 09HB	Contribuição da União, de suas Autarquias e Fundações para o Custeio do Regime de Previdência dos Servidores Públicos Federais	04 846							21.008.000
2110 09HB 0033	Contribuição da União, de suas Autarquias e Fundações para o Custeio do Regime de Previdência dos Servidores Públicos Federais - No Estado do Rio de Janeiro (Seq: 1198)								21.008.000
			F	1 - PES	0	91	0	174	21.008.000
Total									237.092.667

25903 - Fundo de Compensação e Variações Salariais

Órgão: 25000 - Ministério da Fazenda

R\$ 1,00

Unidade: 25903 - Fundo de Compensação e Variações Salariais

Quadro Síntese				Recursos de Todas as Fontes				
Código / Especificação		Lei+Créditos 2017	Empenhado 2017	PLO 2018	LOA 2018	PLO 2019		
Total		668.198.434		1.075.087.572	1.075.087.572	1.129.739.769		
Programa								
0909	Operações Especiais: Outros Encargos Especiais	668.198.434		1.075.087.572	1.075.087.572	1.129.739.769		
Função								
28	Encargos Especiais	668.198.434		1.075.087.572	1.075.087.572	1.129.739.769		
Subfunção								
846	Outros Encargos Especiais	668.198.434		1.075.087.572	1.075.087.572	1.129.739.769		
Grupo de Despesa								
3	Outras Despesas Correntes	668.198.434		1.075.087.572	1.075.087.572	1.129.739.769		
Fonte	1-PES	2-JUR	3-ODC	4-INV	5-IFI	6-AMT	9-RES	Total
150			171.857.999					171.857.999
180			957.881.770					957.881.770
Total		1.129.739.769						1.129.739.769

Órgão: 25000 - Ministério da Fazenda

R\$ 1,00

Unidade: 25903 - Fundo de Compensação e Variações Salariais

Quadro dos Créditos Orçamentários

Recursos de Todas as Fontes

Programática	Programa/Ação/Localização	Funcional	Esf	GND	RP	Mod	IU	Fte	Valor
0909	Operações Especiais: Outros Encargos Especiais								1.129.739.769
	Operações Especiais								1.129.739.769
0909 0023	Obrigações com a Garantia de Contratos de Financiamento Habitacional	28 846							925.213.394
0909 0023 0001	Obrigações com a Garantia de Contratos de Financiamento Habitacional - Nacional (Seq: 1199)		F	3 - ODC	0	90	0	150	925.213.394
			F	3 - ODC	0	90	0	180	171.857.999
									753.355.395
0909 0467	Cobertura de Saldo Residual de Contratos de Financiamentos Firmados no Sistema Financeiro de Habitação (SFH)	28 846							25.000.000
0909 0467 0001	Cobertura de Saldo Residual de Contratos de Financiamentos Firmados no Sistema Financeiro de Habitação (SFH) - Nacional (Seq: 1200)		F	3 - ODC	0	90	0	180	25.000.000
									25.000.000
0909 0617	Operacionalização do Fundo de Compensação e Variações Salariais - FCVS	28 846							179.526.375
0909 0617 0001	Operacionalização do Fundo de Compensação e Variações Salariais - FCVS - Nacional (Seq: 1201)		F	3 - ODC	0	90	0	180	179.526.375
									179.526.375
Total									1.129.739.769

25913 - Fundo Especial de Treinamento e Desenvolvimento

Órgão: 25000 - Ministério da Fazenda

R\$ 1,00

Unidade: 25913 - Fundo Especial de Treinamento e Desenvolvimento

Quadro Síntese			Recursos de Todas as Fontes					
Código / Especificação		Lei+Créditos 2017	Empenhado 2017	PLO 2018	LOA 2018	PLO 2019		
Total		31.575.475	29.211.876	25.677.276	24.926.842	23.460.000		
Programa								
2038	Democracia e Aperfeiçoamento da Gestão Pública	4.678.028	3.669.092	4.080.000	5.445.807	3.100.000		
2110	Programa de Gestão e Manutenção do Ministério da Fazenda	26.897.447	25.542.784	21.597.276	19.481.035	20.360.000		
Função								
04	Administração	31.575.475	29.211.876	25.677.276	24.926.842	23.460.000		
Subfunção								
122	Administração Geral	26.897.447	25.542.784	21.597.276	19.481.035	20.360.000		
128	Formação de Recursos Humanos	4.678.028	3.669.092	4.080.000	5.445.807	3.100.000		
Grupo de Despesa								
3	Outras Despesas Correntes	28.857.755	26.494.156	23.297.276	22.546.842	22.460.000		
4	Investimentos	2.717.720	2.717.720	2.380.000	2.380.000	1.000.000		
Fonte	1-PES	2-JUR	3-ODC	4-INV	5-IFI	6-AMT	9-RES	Total
100			21.263.736	1.000.000				22.263.736
150			1.196.264					1.196.264
Total		22.460.000	1.000.000					23.460.000

Órgão: 25000 - Ministério da Fazenda

R\$ 1,00

Unidade: 25913 - Fundo Especial de Treinamento e Desenvolvimento

Quadro dos Créditos Orçamentários

Recursos de Todas as Fontes

Programática	Programa/Ação/Localização	Funcional	Esf	GND	RP	Mod	IU	Fte	Valor
2038	Democracia e Aperfeiçoamento da Gestão Pública								3.100.000
	Atividades								3.100.000
2038 20SH	Estudos e Pesquisas em Matéria Fazendária	04 128							400.000
2038 20SH 0001	Estudos e Pesquisas em Matéria Fazendária - Nacional (Seq: 1202)								400.000
	Produto: Pesquisa realizada (unidade): 10		F	3 - ODC	2	90	0	100	355.000
			F	3 - ODC	2	91	0	100	45.000
2038 20VE	Promoção da Educação Fiscal	04 128							300.000
2038 20VE 0001	Promoção da Educação Fiscal - Nacional (Seq: 1203)								300.000
	Produto: Aluno capacitado (unidade): 5.000		F	3 - ODC	2	90	0	100	300.000
2038 2250	Seleção, Formação e Desenvolvimento de Pessoas	04 128							2.400.000
2038 2250 0001	Seleção, Formação e Desenvolvimento de Pessoas - Nacional (Seq: 1204)								2.400.000
	Produto: Pessoa atendida (unidade): 20.000		F	3 - ODC	2	90	0	100	1.203.736
			F	3 - ODC	2	90	0	150	1.196.264
2110	Programa de Gestão e Manutenção do Ministério da Fazenda								20.360.000
	Atividades								20.360.000
2110 2000	Administração da Unidade	04 122							20.360.000
2110 2000 0001	Administração da Unidade - Nacional (Seq: 1205)								20.360.000
			F	3 - ODC	2	90	0	100	19.320.000
			F	3 - ODC	2	91	0	100	40.000
			F	4 - INV	2	90	0	100	1.000.000
Total									23.460.000

28000 - Ministério da Indústria, Comércio Exterior e Serviços

Órgão: 28000 - Ministério da Indústria, Comércio Exterior e Serviços

R\$ 1,00

Poder Executivo

Quadro Síntese

Recursos de Todas as Fontes

Código / Especificação	Lei+Créditos 2017	Empenhado 2017	PLO 2018	LOA 2018	PLO 2019
Total	2.715.816.968	1.848.999.797	2.845.861.529	2.838.829.002	3.419.376.748
Programa					
0089 Previdência de Inativos e Pensionistas da União	214.893.737	210.469.214	208.954.118	208.954.118	234.106.600
0901 Operações Especiais: Cumprimento de Sentenças Judiciais	66.055.478	66.049.991	586.424.129	586.424.129	945.754.083
0909 Operações Especiais: Outros Encargos Especiais	19.620	19.432	21.180	21.180	21.298
0910 Operações Especiais: Gestão da Participação em Organismos e Entidades Nacionais e Internacionais	201.000	162.046	582.500	582.500	691.815
0999 Reserva de Contingência	755.127.032		447.932.670	446.043.874	697.434.403
2024 Comércio Exterior	87.505.880	76.786.956	87.871.689	89.371.689	85.605.062
2029 Desenvolvimento Regional e Territorial	10.189.677	4.284.294	6.163.677	11.163.677	3.579.975
2047 Simplificação da Vida da Empresa e do Cidadão: Bem Mais Simples Brasil	24.541.761	6.548.059	29.524.592	34.723.945	19.081.233
2052 Pesca e Aquicultura	31.223.513	10.156.874	29.080.779		
2079 Desenvolvimento da Indústria, Comércio e Serviços	494.024.678	474.437.839	411.012.658	457.278.651	390.226.696
2121 Programa de Gestão e Manutenção do Ministério da Indústria, Comércio Exterior e Serviços	1.032.034.592	1.000.085.093	1.038.293.537	1.004.265.239	1.042.875.581
Função					
09 Previdência Social	214.913.357	210.488.646	208.954.118	208.954.118	234.106.600
22 Indústria	1.567.472.460	1.486.964.099	1.484.550.651	1.472.707.567	1.436.682.254
23 Comércio e Serviços	112.047.641	83.335.015	117.396.281	124.095.634	104.686.295
28 Encargos Especiais	66.256.478	66.212.037	587.027.809	587.027.809	946.467.196
99 Reserva de Contingência	755.127.032		447.932.670	446.043.874	697.434.403
Subfunção					
122 Administração Geral	896.760.640	867.896.223	881.887.019	853.456.117	902.467.928
125 Normatização e Fiscalização	452.235.077	448.175.652	389.220.000	386.077.999	357.461.332
126 Tecnologia da Informação	100.000		12.000.000	12.000.000	4.950.000
211 Relações Diplomáticas	50.000	37.105	37.500	37.500	44.820
272 Previdência do Regime Estatutário	214.893.737	210.469.214	208.954.118	208.954.118	234.106.600
274 Previdência Especial	19.620	19.432			
301 Atenção Básica	9.536.241	8.690.475	10.040.705	9.258.109	8.816.484
331 Proteção e Benefícios ao Trabalhador	23.525.994	22.938.094	26.200.032	23.361.232	23.638.169
571 Desenvolvimento Científico	700.000	700.000	700.000	700.000	8.234.751
572 Desenvolvimento Tecnológico e Engenharia			5.800.000	5.800.000	4.218.160
573 Difusão do Conhecimento Científico e Tecnológico	2.000.000	1.967.323	2.000.494	2.000.494	3.200.000
608 Promoção da Produção Agropecuária	27.721.033	10.156.874	25.950.779		
661 Promoção Industrial	24.701.758	16.230.496	9.948.341	61.226.335	9.767.395
664 Propriedade Industrial	250.000		3.500.000	3.500.000	1.700.000
665 Normalização e Qualidade	28.380.000	12.559.905	19.100.000	19.100.000	18.098.375
691 Promoção Comercial	40.141.608	19.781.530	39.677.617	44.876.970	28.625.901
693 Comércio Exterior	71.456.033	62.625.136	59.118.664	60.618.664	63.792.234
846 Outros Encargos Especiais	168.218.195	166.770.337	703.793.590	701.817.590	1.052.820.196
999 Reserva de Contingência	755.127.032		447.932.670	446.043.874	697.434.403
Unidade					
28101 Ministério da Indústria, Comércio Exterior e Serviços - Administração Direta	792.508.390	388.387.175	507.745.307	495.412.780	683.666.601
28202 Instituto Nacional de Metrologia, Qualidade e Tecnologia - Inmetro	1.123.130.464	826.145.821	922.689.562	922.989.562	1.023.369.581
28203 Instituto Nacional da Propriedade Industrial - INPI	513.397.147	384.781.592	642.299.060	642.299.060	561.284.332
28233 Superintendência da Zona Franca de Manaus - SUFRAMA	286.780.967	249.685.209	773.127.600	778.127.600	1.151.056.234
Grupo de Despesa					
1 Pessoal e Encargos Sociais	879.815.683	864.112.933	896.649.741	885.448.488	932.892.097
3 Outras Despesas Correntes	1.007.248.976	942.538.259	1.447.342.446	1.399.964.713	1.751.422.308
4 Investimentos	73.625.277	42.348.605	53.936.672	107.371.927	37.627.940
9 Reserva de Contingência	755.127.032		447.932.670	446.043.874	697.434.403
Fonte					
100	319.963.753	1.029.778.649	3.130.000		1.352.872.402
150	5.511.266	24.419.573	4.335.660		39.109.298
156	73.776.458				73.776.458
169	94.396.671				94.396.671
174	90.976.222	526.156.377	17.541.053	175.023.263	809.696.915
186	129.518.589	80.885.975	7.950.000	255.061.296	473.415.860
250	218.749.138	87.905.229	4.576.864	111.402.623	422.633.854
263			94.363		94.363
280		2.276.505		151.104.422	153.380.927
Total	932.892.097	1.751.422.308	37.627.940	697.434.403	3.419.376.748

**28101 - Ministério da Indústria, Comércio
Exterior e Serviços - Administração
Direta**

Órgão: 28000 - Ministério da Indústria, Comércio Exterior e Serviços

R\$ 1,00

Unidade: 28101 - Ministério da Indústria, Comércio Exterior e Serviços - Administração Direta

Quadro Síntese		Recursos de Todas as Fontes			
Código / Especificação	Lei+Créditos 2017	Empenhado 2017	PLO 2018	LOA 2018	PLO 2019
Total	792.508.390	388.387.175	507.745.307	495.412.780	683.666.601
Programa					
0089 Previdência de Inativos e Pensionistas da União	22.949.253	22.051.006	21.613.185	21.613.185	25.057.500
0999 Reserva de Contingência	335.123.760		37.950.315	36.061.519	259.904.095
2024 Comércio Exterior	87.505.880	76.786.956	87.871.689	89.371.689	85.605.062
2047 Simplificação da Vida da Empresa e do Cidadão: Bem Mais Simples Brasil	24.541.761	6.548.059	29.524.592	34.723.945	19.081.233
2052 Pesca e Aquicultura	31.223.513	10.156.874	29.080.779		
2079 Desenvolvimento da Indústria, Comércio e Serviços	15.698.070	12.062.671	4.894.664	51.160.657	12.911.171
2121 Programa de Gestão e Manutenção do Ministério da Indústria, Comércio Exterior e Serviços	275.466.153	260.781.609	296.810.083	262.481.785	281.107.540
Função					
09 Previdência Social	22.949.253	22.051.006	21.613.185	21.613.185	25.057.500
22 Indústria	322.387.736	283.001.154	330.785.526	313.642.442	294.018.711
23 Comércio e Serviços	112.047.641	83.335.015	117.396.281	124.095.634	104.686.295
99 Reserva de Contingência	335.123.760		37.950.315	36.061.519	259.904.095
Subfunção					
122 Administração Geral	243.645.172	229.311.444	257.399.826	228.668.924	246.334.196
125 Normatização e Fiscalização	5.038.469	1.064.818	5.040.000	1.897.999	3.210.000
126 Tecnologia da Informação	100.000		12.000.000	12.000.000	4.950.000
272 Previdência do Regime Estatutário	22.949.253	22.051.006	21.613.185	21.613.185	25.057.500
301 Atenção Básica	1.893.685	1.893.685	2.813.033	2.030.437	2.037.768
331 Proteção e Benefícios ao Trabalhador	6.131.844	6.108.758	8.601.824	5.763.024	6.475.576
571 Desenvolvimento Científico					6.613.751
572 Desenvolvimento Tecnológico e Engenharia			5.800.000	5.800.000	4.218.160
608 Promoção da Produção Agropecuária	27.721.033	10.156.874	25.950.779		
661 Promoção Industrial	15.512.081	11.946.203	4.784.664	51.062.658	6.187.420
691 Promoção Comercial	39.141.608	19.761.530	38.677.617	43.876.970	28.625.901
693 Comércio Exterior	71.456.033	62.625.136	59.118.664	60.618.664	63.792.234
846 Outros Encargos Especiais	23.795.452	23.467.722	27.995.400	26.019.400	26.260.000
999 Reserva de Contingência	335.123.760		37.950.315	36.061.519	259.904.095
Grupo de Despesa					
1 Pessoal e Encargos Sociais	209.116.037	204.761.022	222.068.335	210.867.082	224.996.361
3 Outras Despesas Correntes	213.717.225	165.646.753	222.589.971	174.912.238	183.350.485
4 Investimentos	34.551.368	17.979.400	25.136.686	73.571.941	15.415.660
9 Reserva de Contingência	335.123.760		37.950.315	36.061.519	259.904.095
Fonte					
100 64.909.006		78.044.937	3.130.000		146.083.943
150 5.511.266		24.419.573	4.335.660	4.842.799	39.109.298
156 17.789.770					17.789.770
169 7.267.730					7.267.730
186 129.518.589		80.885.975	7.950.000	255.061.296	473.415.860
Total	224.996.361	183.350.485	15.415.660	259.904.095	683.666.601

Órgão: 28000 - Ministério da Indústria, Comércio Exterior e Serviços

R\$ 1,00

Unidade: 28101 - Ministério da Indústria, Comércio Exterior e Serviços - Administração Direta

Quadro dos Créditos Orçamentários

Recursos de Todas as Fontes

Programática	Programa/Ação/Localização	Funcional	Esf	GND	RP	Mod	IU	Fte	Valor
0089	Previdência de Inativos e Pensionistas da União								25.057.500
	Operações Especiais								25.057.500
0089 0181	Aposentadorias e Pensões Civis da União	09 272							25.057.500
0089 0181 0053	Aposentadorias e Pensões Civis da União - No Distrito Federal (Seq: 1206)		S	1 - PES	1	90	0	156	25.057.500
			S	1 - PES	1	90	0	169	17.789.770
									7.267.730
0999	Reserva de Contingência								259.904.095
	Operações Especiais								259.904.095
0999 0200	Reserva de Contingência - Financeira	99 999							259.904.095
0999 0200 6497	Reserva de Contingência - Financeira - Reserva de Contingência - Recursos provenientes de receitas próprias e vinculadas (Seq: 1207)		F	9 - RES	0	99	0	150	4.842.799
			F	9 - RES	0	99	0	186	255.061.296
2024	Comércio Exterior								85.605.062
	Atividades								80.655.062
2024 2022	Análise de Processos contra Práticas Desleais e Ilegais	23 125							3.100.000
2024 2022 0001	Análise de Processos contra Práticas Desleais e Ilegais - Nacional (Seq: 1208)		F	3 - ODC	2	90	0	186	3.100.000
	Produto: Processo analisado (unidade): 160								3.100.000
2024 20TT	Promoção do Desenvolvimento do Setor de Comércio e Serviços	23 691							13.762.828
2024 20TT 0001	Promoção do Desenvolvimento do Setor de Comércio e Serviços - Nacional (Seq: 1209)		F	3 - ODC	2	90	0	186	13.762.828
	Produto: Iniciativa implementada (unidade): 2								13.762.828
2024 20TU	Manutenção, Desenvolvimento e Modernização de Sistemas Informatizados de Comércio Exterior	23 693							60.346.595
2024 20TU 0001	Manutenção, Desenvolvimento e Modernização de Sistemas Informatizados de Comércio Exterior - Nacional (Seq: 1210)		F	3 - ODC	2	90	0	186	60.346.595
	Produto: Sistema mantido (unidade): 3		F	4 - INV	2	90	0	186	57.346.595
									3.000.000
2024 20ZO	Promoção e Gestão do Comércio Exterior	23 693							3.445.639
2024 20ZO 0001	Promoção e Gestão do Comércio Exterior - Nacional (Seq: 1211)		F	3 - ODC	2	90	0	186	3.445.639
	Produto: Ação implementada (unidade): 44								3.445.639
	Projetos								4.950.000
2024 153V	Desenvolvimento do Portal Único de Comércio Exterior	23 126							4.950.000
2024 153V 0001	Desenvolvimento do Portal Único de Comércio Exterior - Nacional (Seq: 1212)		F	4 - INV	2	90	0	186	4.950.000
	Produto: Sistema desenvolvido (% de execução física): 10								4.950.000
2047	Simplificação da Vida da Empresa e do Cidadão: Bem Mais Simples Brasil								19.081.233
	Atividades								14.863.073
2047 2031	Serviços de Registro e Legalização de Empresas	23 691							194.622
2047 2031 0001	Serviços de Registro e Legalização de Empresas - Nacional (Seq: 1213)		F	3 - ODC	2	90	0	150	194.622
	Produto: Ato registrado (unidade): 4.466.614								194.622
2047 210C	Promoção do Desenvolvimento de Micro e Pequenas Empresas e Artesanato	23 691							14.668.451
2047 210C 0001	Promoção do Desenvolvimento de Micro e Pequenas Empresas e Artesanato - Nacional (Seq: 1214)		F	3 - ODC	2	90	0	150	14.668.451
	Produto: Empresa apoiada (unidade): 106.504								14.668.451
	Projetos								4.218.160
2047 15EW	Implantação de Sistema Integrado de Acesso a Serviços para Micro e Pequenas Empresas e Artesanato	23 572							4.218.160
2047 15EW 0001	Implantação de Sistema Integrado de Acesso a Serviços para Micro e Pequenas Empresas e Artesanato - Nacional (Seq: 1215)		F	4 - INV	2	90	0	150	4.218.160
	Produto: Serviço implantado (%): 6								4.218.160
2079	Desenvolvimento da Indústria, Comércio e Serviços								12.911.171
	Atividades								12.911.171
2079 210D	Fomento à Inovação e às Tecnologias Inovadoras	22 661							2.556.310
2079 210D 0001	Fomento à Inovação e às Tecnologias Inovadoras - Nacional (Seq: 1216)		F	3 - ODC	2	90	0	100	2.556.310
	Produto: Iniciativa implementada (unidade): 298								2.556.310
2079 210E	Promoção do Desenvolvimento Industrial	22 661							3.631.110
2079 210E 0001	Promoção do Desenvolvimento Industrial - Nacional (Seq: 1217)		F	3 - ODC	2	90	0	100	3.631.110
	Produto: Iniciativa implementada (unidade): 5								3.631.110
2079 212H	Manutenção de Contrato de Gestão com Organizações Sociais (Lei nº 9.637, de 15 de maio de 1998)	22 571							6.613.751
2079 212H 0010	Manutenção de Contrato de Gestão com Organizações Sociais (Lei nº 9.637, de 15 de maio de 1998) - Na Região Norte (Seq: 1218)		F	3 - ODC	2	50	0	100	6.613.751
	Produto: Atividade apoiada (unidade): 4								6.613.751
2079 2692	Fiscalização do Cumprimento das Contrapartidas pelas Empresas Habilitadas em Programas de Política Industrial com Benefícios Fiscais	22 125							110.000
2079 2692 0001	Fiscalização do Cumprimento das Contrapartidas pelas Empresas Habilitadas em Programas de Política Industrial com Benefícios Fiscais - Nacional (Seq: 1219)		F	3 - ODC	2	90	0	100	110.000
	Produto: Empresa fiscalizada (unidades/ano): 60								110.000
2121	Programa de Gestão e Manutenção do Ministério da Indústria, Comércio Exterior e Serviços								281.107.540

Órgão: 28000 - Ministério da Indústria, Comércio Exterior e Serviços

R\$ 1,00

Unidade: 28101 - Ministério da Indústria, Comércio Exterior e Serviços - Administração Direta

Quadro dos Créditos Orçamentários

Recursos de Todas as Fontes

Programática	Programa/Ação/Localização	Funcional	Esf	GND	RP	Mod	IU	Fte	Valor
Atividades									254.847.540
2121 2000	Administração da Unidade	22 122							72.405.335
2121 2000 0001	Administração da Unidade - Nacional (Seq: 1220)		F	3 - ODC	2	90	0	100	72.405.335
			F	3 - ODC	2	90	0	150	55.140.422
			F	3 - ODC	2	90	0	186	9.436.500
			F	3 - ODC	2	91	0	100	3.230.913
			F	3 - ODC	2	91	0	150	1.230.000
			F	3 - ODC	2	91	0	150	120.000
			F	4 - INV	2	90	0	100	3.130.000
			F	4 - INV	2	90	0	150	117.500
2121 2004	Assistência Médica e Odontológica aos Servidores Civis, Empregados, Militares e seus Dependentes	22 301							2.037.768
2121 2004 0053	Assistência Médica e Odontológica aos Servidores Civis, Empregados, Militares e seus Dependentes - No Distrito Federal (Seq: 1221)		S	3 - ODC	1	90	0	100	2.037.768
2121 20TP	Ativos Civis da União	22 122							173.678.861
2121 20TP 0053	Ativos Civis da União - No Distrito Federal (Seq: 1222)		F	1 - PES	1	90	0	100	173.678.861
			F	1 - PES	1	90	0	150	62.998.652
			F	1 - PES	1	90	0	186	4.517.431
									106.162.778
2121 212B	Benefícios Obrigatórios aos Servidores Civis, Empregados, Militares e seus Dependentes	22 331							6.475.576
2121 212B 0053	Benefícios Obrigatórios aos Servidores Civis, Empregados, Militares e seus Dependentes - No Distrito Federal (Seq: 1223)		F	3 - ODC	1	90	0	100	6.475.576
2121 216H	Ajuda de Custo para Moradia ou Auxílio-Moradia a Agentes Públicos	22 122							250.000
2121 216H 0001	Ajuda de Custo para Moradia ou Auxílio-Moradia a Agentes Públicos - Nacional (Seq: 1224)		F	3 - ODC	2	90	0	100	250.000
	Produto: Agente público beneficiado (unidade): 6								250.000
Operações Especiais									26.260.000
2121 09HB	Contribuição da União, de suas Autarquias e Fundações para o Custeio do Regime de Previdência dos Servidores Públicos Federais	22 846							26.260.000
2121 09HB 0053	Contribuição da União, de suas Autarquias e Fundações para o Custeio do Regime de Previdência dos Servidores Públicos Federais - No Distrito Federal (Seq: 1225)		F	1 - PES	0	91	0	100	26.260.000
			F	1 - PES	0	91	0	150	1.910.354
			F	1 - PES	0	91	0	186	993.835
									23.355.811
Total									683.666.601

28202 - Instituto Nacional de Metrologia, Qualidade e Tecnologia - Inmetro

Órgão: 28000 - Ministério da Indústria, Comércio Exterior e Serviços

R\$ 1,00

Unidade: 28202 - Instituto Nacional de Metrologia, Qualidade e Tecnologia - Inmetro

Quadro Síntese		Recursos de Todas as Fontes						
Código / Especificação		Lei+Créditos 2017	Empenhado 2017	PLO 2018	LOA 2018	PLO 2019		
Total		1.123.130.464	826.145.821	922.689.562	922.989.562	1.023.369.581		
Programa								
0089	Previdência de Inativos e Pensionistas da União	82.315.979	79.506.482	77.233.416	77.233.416	87.985.300		
0901	Operações Especiais: Cumprimento de Sentenças Judiciais	551.432	550.198	834.974	834.974	1.335.977		
0909	Operações Especiais: Outros Encargos Especiais	19.620	19.432	21.180	21.180	21.298		
0910	Operações Especiais: Gestão da Participação em Organismos e Entidades Nacionais e Internacionais	201.000	162.046	582.500	582.500	691.815		
0999	Reserva de Contingência	267.724.250		150.940.762	150.940.762	254.997.611		
2079	Desenvolvimento da Indústria, Comércio e Serviços	476.326.608	460.407.845	404.017.500	404.017.500	374.015.527		
2121	Programa de Gestão e Manutenção do Ministério da Indústria, Comércio Exterior e Serviços	295.991.575	285.499.819	289.059.230	289.359.230	304.322.053		
Função								
09	Previdência Social	82.335.599	79.525.914	77.233.416	77.233.416	87.985.300		
22	Indústria	772.318.183	745.907.663	693.076.730	693.376.730	678.337.580		
28	Encargos Especiais	752.432	712.243	1.438.654	1.438.654	2.049.090		
99	Reserva de Contingência	267.724.250		150.940.762	150.940.762	254.997.611		
Subfunção								
122	Administração Geral	251.727.742	242.342.452	240.894.084	241.194.084	259.119.936		
125	Normatização e Fiscalização	447.196.608	447.110.835	384.180.000	384.180.000	354.251.332		
211	Relações Diplomáticas	50.000	37.105	37.500	37.500	44.820		
272	Previdência do Regime Estatutário	82.315.979	79.506.482	77.233.416	77.233.416	87.985.300		
274	Previdência Especial	19.620	19.432					
301	Atenção Básica	3.120.000	2.699.471	2.933.184	2.933.184	2.681.400		
331	Proteção e Benefícios ao Trabalhador	5.858.833	5.700.244	5.778.024	5.778.024	5.756.717		
571	Desenvolvimento Científico	700.000	700.000	700.000	700.000	1.621.000		
665	Normalização e Qualidade	28.380.000	12.559.905	19.100.000	19.100.000	18.098.375		
846	Outros Encargos Especiais	36.037.432	35.469.895	40.892.592	40.892.592	38.813.090		
999	Reserva de Contingência	267.724.250		150.940.762	150.940.762	254.997.611		
Grupo de Despesa								
1	Pessoal e Encargos Sociais	278.713.168	272.458.039	276.475.343	276.475.343	291.293.610		
3	Outras Despesas Correntes	550.816.438	539.270.588	475.273.457	475.573.457	461.048.630		
4	Investimentos	25.876.608	14.417.194	20.000.000	20.000.000	16.029.730		
9	Reserva de Contingência	267.724.250		150.940.762	150.940.762	254.997.611		
Fonte	1-PES	2-JUR	3-ODC	4-INV	5-IFI	6-AMT	9-RES	Total
100	226.494.579		8.552.018					235.046.597
156	25.513.310							25.513.310
169	39.285.721							39.285.721
174			451.496.612	16.029.730			156.459.703	623.986.045
250			1.000.000				1.628.033	2.628.033
280							96.909.875	96.909.875
Total	291.293.610		461.048.630	16.029.730			254.997.611	1.023.369.581

Órgão: 28000 - Ministério da Indústria, Comércio Exterior e Serviços

R\$ 1,00

Unidade: 28202 - Instituto Nacional de Metrologia, Qualidade e Tecnologia - Inmetro

Quadro dos Créditos Orçamentários

Recursos de Todas as Fontes

Programática	Programa/Ação/Localização	Funcional	Esf	GND	RP	Mod	IU	Fte	Valor
0089	Previdência de Inativos e Pensionistas da União								87.985.300
	Operações Especiais								87.985.300
0089 0181	Aposentadorias e Pensões Civis da União	09 272							87.985.300
0089 0181 0001	Aposentadorias e Pensões Civis da União - Nacional (Seq: 1226)								87.985.300
			S	1 - PES	1	90	0	100	23.186.269
			S	1 - PES	1	90	0	156	25.513.310
			S	1 - PES	1	90	0	169	39.285.721
0901	Operações Especiais: Cumprimento de Sentenças Judiciais								1.335.977
	Operações Especiais								1.335.977
0901 0005	Sentenças Judiciais Transitadas em Julgado (Precatórios)	28 846							1.335.977
0901 0005 0001	Sentenças Judiciais Transitadas em Julgado (Precatórios) - Nacional (Seq: 1227)								1.335.977
			F	1 - PES	1	90	0	100	1.243.374
			F	3 - ODC	1	90	0	100	92.603
0909	Operações Especiais: Outros Encargos Especiais								21.298
	Operações Especiais								21.298
0909 0536	Benefícios e Pensões Indenizatórias Decorrentes de Legislação Especial e/ou Decisões Judiciais	28 846							21.298
0909 0536 0001	Benefícios e Pensões Indenizatórias Decorrentes de Legislação Especial e/ou Decisões Judiciais - Nacional (Seq: 1228)								21.298
			S	3 - ODC	1	90	0	100	21.298
0910	Operações Especiais: Gestão da Participação em Organismos e Entidades Nacionais e Internacionais								691.815
	Operações Especiais								691.815
0910 000Q	Contribuições a Organismos Internacionais sem Exigência de Programação Específica	28 846							691.815
0910 000Q 0002	Contribuições a Organismos Internacionais sem Exigência de Programação Específica - No Exterior (Seq: 1229)								691.815
			F	3 - ODC	2	80	0	174	691.815
0999	Reserva de Contingência								254.997.611
	Operações Especiais								254.997.611
0999 0200	Reserva de Contingência - Financeira	99 999							254.997.611
0999 0200 6497	Reserva de Contingência - Financeira - Reserva de Contingência - Recursos provenientes de receitas próprias e vinculadas (Seq: 1230)								254.997.611
			F	9 - RES	0	99	0	174	156.459.703
			F	9 - RES	0	99	0	250	1.628.033
			F	9 - RES	0	99	0	280	96.909.875
2079	Desenvolvimento da Indústria, Comércio e Serviços								374.015.527
	Atividades								370.970.707
2079 212H	Manutenção de Contrato de Gestão com Organizações Sociais (Lei nº 9.637, de 15 de maio de 1998)	22 571							1.621.000
2079 212H 0001	Manutenção de Contrato de Gestão com Organizações Sociais (Lei nº 9.637, de 15 de maio de 1998) - Nacional (Seq: 1231) Produto: Atividade apoiada (unidade): 27								1.621.000
			F	3 - ODC	2	50	0	174	1.621.000
2079 214I	Desenvolvimento e disseminação da metrologia e avaliação da conformidade	22 665							7.098.375
2079 214I 0001	Desenvolvimento e disseminação da metrologia e avaliação da conformidade - Nacional (Seq: 1232) Produto: Organização certificada (unidade): 2.500								7.098.375
			F	3 - ODC	2	90	0	174	5.549.048
			F	4 - INV	2	90	0	174	1.549.327
2079 214J	Fiscalização em Metrologia e Qualidade	22 125							354.251.332
2079 214J 0001	Fiscalização em Metrologia e Qualidade - Nacional (Seq: 1233) Produto: Instrumento verificado (unidade): 19.944.161								354.251.332
			F	3 - ODC	2	32	0	174	287.000.000
			F	3 - ODC	2	42	0	174	9.000.000
			F	3 - ODC	2	90	0	174	54.502.064
			F	4 - INV	2	90	0	174	3.749.268
2079 214K	Pagamento de Bolsas de pesquisa em Metrologia Qualidade e Tecnologia	22 665							8.000.000
2079 214K 0001	Pagamento de Bolsas de pesquisa em Metrologia Qualidade e Tecnologia - Nacional (Seq: 1234) Produto: Bolsa concedida (unidade): 200								8.000.000
			F	3 - ODC	2	90	0	174	8.000.000
	Projetos								3.000.000
2079 153W	Construção do Parque Tecnológico do Inmetro	22 665							1.000.000
2079 153W 0033	Construção do Parque Tecnológico do Inmetro - No Estado do Rio de Janeiro (Seq: 1235) Produto: Parque construído (% de execução física): 9								1.000.000
			F	4 - INV	2	90	0	174	1.000.000
2079 153X	Construção de infraestrutura predial no Inmetro e nos órgãos que compõem a Rede Brasileira de Metrologia Legal e Qualidade - Inmetro	22 665							2.000.000
2079 153X 0033	Construção de infraestrutura predial no Inmetro e nos órgãos que compõem a Rede Brasileira de Metrologia Legal e Qualidade - Inmetro - No Estado do Rio de Janeiro (Seq: 1236) Produto: Prédio construído (% de execução física): 14								2.000.000
			F	4 - INV	2	90	0	174	2.000.000
	Operações Especiais								44.820
2079 00PN	Participação do Brasil, como País não Membro, em Atividades de Cooperação Econômica junto à Organização para Cooperação e Desenvolvimento Econômico - OCDE	22 211							44.820

Órgão: 28000 - Ministério da Indústria, Comércio Exterior e Serviços

R\$ 1,00

Unidade: 28202 - Instituto Nacional de Metrologia, Qualidade e Tecnologia - Inmetro

Quadro dos Créditos Orçamentários

Recursos de Todas as Fontes

Programática	Programa/Ação/Localização	Funcional	Esf	GND	RP	Mod	IU	Fte	Valor
2079 00PN 0002	Participação do Brasil, como País não Membro, em Atividades de Cooperação Econômica junto à Organização para Cooperação e Desenvolvimento Econômico - OCDE - No Exterior (Seq: 1237)		F	3 - ODC	2	80	0	174	44.820
									44.820
2121	Programa de Gestão e Manutenção do Ministério da Indústria, Comércio Exterior e Serviços								304.322.053
	Atividades								267.558.053
2121 2000	Administração da Unidade	22 122							93.779.000
2121 2000 0001	Administração da Unidade - Nacional (Seq: 1238)		F	3 - ODC	2	90	0	174	93.779.000
			F	3 - ODC	2	90	0	250	84.947.865
			F	3 - ODC	2	91	0	174	1.000.000
			F	4 - INV	2	90	0	174	100.000
									7.731.135
2121 2004	Assistência Médica e Odontológica aos Servidores Civis, Empregados, Militares e seus Dependentes	22 301							2.681.400
2121 2004 0001	Assistência Médica e Odontológica aos Servidores Civis, Empregados, Militares e seus Dependentes - Nacional (Seq: 1239)		S	3 - ODC	1	90	0	100	2.681.400
									2.681.400
2121 20TP	Ativos Civis da União	22 122							165.300.936
2121 20TP 0001	Ativos Civis da União - Nacional (Seq: 1240)		F	1 - PES	1	90	0	100	165.300.936
									165.300.936
2121 212B	Benefícios Obrigatórios aos Servidores Civis, Empregados, Militares e seus Dependentes	22 331							5.756.717
2121 212B 0001	Benefícios Obrigatórios aos Servidores Civis, Empregados, Militares e seus Dependentes - Nacional (Seq: 1241)		F	3 - ODC	1	90	0	100	5.756.717
									5.756.717
2121 216H	Ajuda de Custo para Moradia ou Auxílio-Moradia a Agentes Públicos	22 122							40.000
2121 216H 0001	Ajuda de Custo para Moradia ou Auxílio-Moradia a Agentes Públicos - Nacional (Seq: 1242)		F	3 - ODC	2	90	0	174	40.000
	Produto: Agente público beneficiado (unidade): 2								40.000
	Operações Especiais								36.764.000
2121 09HB	Contribuição da União, de suas Autarquias e Fundações para o Custeio do Regime de Previdência dos Servidores Públicos Federais	22 846							36.764.000
2121 09HB 0001	Contribuição da União, de suas Autarquias e Fundações para o Custeio do Regime de Previdência dos Servidores Públicos Federais - Nacional (Seq: 1243)		F	1 - PES	0	91	0	100	36.764.000
									36.764.000
Total									1.023.369.581

28203 - Instituto Nacional da Propriedade Industrial - INPI

Órgão: 28000 - Ministério da Indústria, Comércio Exterior e Serviços

R\$ 1,00

Unidade: 28203 - Instituto Nacional da Propriedade Industrial - INPI

Quadro Síntese		Recursos de Todas as Fontes						
Código / Especificação		Lei+Créditos 2017	Empenhado 2017	PLO 2018	LOA 2018	PLO 2019		
Total		513.397.147	384.781.592	642.299.060	642.299.060	561.284.332		
Programa								
0089	Previdência de Inativos e Pensionistas da União	78.759.348	78.429.098	80.112.734	80.112.734	86.015.800		
0901	Operações Especiais: Cumprimento de Sentenças Judiciais	807.539	803.287	709.768	709.768	1.072.478		
0999	Reserva de Contingência	123.803.260		258.505.748	258.505.748	163.969.137		
2079	Desenvolvimento da Indústria, Comércio e Serviços	2.000.000	1.967.323	2.100.494	2.100.494	3.300.000		
2121	Programa de Gestão e Manutenção do Ministério da Indústria, Comércio Exterior e Serviços	308.027.000	303.581.884	300.870.316	300.870.316	306.926.917		
Função								
09	Previdência Social	78.759.348	78.429.098	80.112.734	80.112.734	86.015.800		
22	Indústria	310.027.000	305.549.207	302.970.810	302.970.810	310.226.917		
28	Encargos Especiais	807.539	803.287	709.768	709.768	1.072.478		
99	Reserva de Contingência	123.803.260		258.505.748	258.505.748	163.969.137		
Subfunção								
122	Administração Geral	265.481.363	261.670.695	249.753.767	249.753.767	261.783.934		
272	Previdência do Regime Estatutário	78.759.348	78.429.098	80.112.734	80.112.734	86.015.800		
301	Atenção Básica	2.985.908	2.778.170	2.827.776	2.827.776	2.778.168		
331	Proteção e Benefícios ao Trabalhador	7.960.049	7.818.019	8.464.528	8.464.528	7.939.815		
573	Difusão do Conhecimento Científico e Tecnológico	2.000.000	1.967.323	2.000.494	2.000.494	3.200.000		
664	Propriedade Industrial	250.000		3.500.000	3.500.000	1.700.000		
846	Outros Encargos Especiais	32.157.219	32.118.287	37.134.013	37.134.013	33.897.478		
999	Reserva de Contingência	123.803.260		258.505.748	258.505.748	163.969.137		
Grupo de Despesa								
1	Pessoal e Encargos Sociais	287.931.773	284.423.966	292.387.845	292.387.845	305.837.416		
3	Outras Despesas Correntes	93.645.813	93.202.737	86.175.481	86.175.481	86.905.229		
4	Investimentos	8.016.301	7.154.889	5.229.986	5.229.986	4.572.550		
9	Reserva de Contingência	123.803.260		258.505.748	258.505.748	163.969.137		
Fonte	1-PES	2-JUR	3-ODC	4-INV	5-IFI	6-AMT	9-RES	Total
100	28.396.234							28.396.234
156	22.953.275							22.953.275
169	35.738.769							35.738.769
250	218.749.138		86.905.229	4.557.492			109.774.590	419.986.449
263				15.058				15.058
280							54.194.547	54.194.547
Total	305.837.416		86.905.229	4.572.550			163.969.137	561.284.332

Órgão: 28000 - Ministério da Indústria, Comércio Exterior e Serviços

R\$ 1,00

Unidade: 28203 - Instituto Nacional da Propriedade Industrial - INPI

Quadro dos Créditos Orçamentários

Recursos de Todas as Fontes

Programática	Programa/Ação/Localização	Funcional	Esf	GND	RP	Mod	IU	Fte	Valor
0089	Previdência de Inativos e Pensionistas da União								86.015.800
	Operações Especiais								86.015.800
0089 0181	Aposentadorias e Pensões Civis da União	09 272							86.015.800
0089 0181 0033	Aposentadorias e Pensões Civis da União - No Estado do Rio de Janeiro (Seq: 1244)								86.015.800
			S	1 - PES	1	90	0	100	27.323.756
			S	1 - PES	1	90	0	156	22.953.275
			S	1 - PES	1	90	0	169	35.738.769
0901	Operações Especiais: Cumprimento de Sentenças Judiciais								1.072.478
	Operações Especiais								1.072.478
0901 0005	Sentenças Judiciais Transitadas em Julgado (Precatórios)	28 846							1.072.478
0901 0005 0033	Sentenças Judiciais Transitadas em Julgado (Precatórios) - No Estado do Rio de Janeiro (Seq: 1245)								1.072.478
			F	1 - PES	1	90	0	100	1.072.478
0999	Reserva de Contingência								163.969.137
	Operações Especiais								163.969.137
0999 0200	Reserva de Contingência - Financeira	99 999							163.969.137
0999 0200 6497	Reserva de Contingência - Financeira - Reserva de Contingência - Recursos provenientes de receitas próprias e vinculadas (Seq: 1246)								163.969.137
			F	9 - RES	0	99	0	250	109.774.590
			F	9 - RES	0	99	0	280	54.194.547
2079	Desenvolvimento da Indústria, Comércio e Serviços								3.300.000
	Atividades								3.200.000
2079 6481	Disponibilização de acesso a bancos de dados de informações tecnológicas	22 573							3.200.000
2079 6481 0001	Disponibilização de acesso a bancos de dados de informações tecnológicas - Nacional (Seq: 1247) Produto: Acesso fornecido (unidade): 348								3.200.000
			F	3 - ODC	2	90	0	250	3.200.000
	Projetos								100.000
2079 10U2	Cooperação Técnica em Propriedade Intelectual	22 664							100.000
2079 10U2 0001	Cooperação Técnica em Propriedade Intelectual - Nacional (Seq: 1248) Produto: Acordo implementado (% de execução física): 5								100.000
			F	3 - ODC	2	80	0	250	100.000
2121	Programa de Gestão e Manutenção do Ministério da Indústria, Comércio Exterior e Serviços								306.926.917
	Atividades								272.501.917
2121 2000	Administração da Unidade	22 122							75.715.796
2121 2000 0001	Administração da Unidade - Nacional (Seq: 1249)								75.715.796
			F	3 - ODC	2	90	0	250	67.867.485
			F	3 - ODC	2	91	0	250	4.875.761
			F	4 - INV	2	90	0	250	2.957.492
			F	4 - INV	2	90	0	263	15.058
2121 2004	Assistência Médica e Odontológica aos Servidores Civis, Empregados, Militares e seus Dependentes	22 301							2.778.168
2121 2004 0033	Assistência Médica e Odontológica aos Servidores Civis, Empregados, Militares e seus Dependentes - No Estado do Rio de Janeiro (Seq: 1250)								2.778.168
			S	3 - ODC	1	90	0	250	2.778.168
2121 20TP	Ativos Civis da União	22 122							185.924.138
2121 20TP 0033	Ativos Civis da União - No Estado do Rio de Janeiro (Seq: 1251)								185.924.138
			F	1 - PES	1	90	0	250	185.924.138
2121 212B	Benefícios Obrigatórios aos Servidores Civis, Empregados, Militares e seus Dependentes	22 331							7.939.815
2121 212B 0033	Benefícios Obrigatórios aos Servidores Civis, Empregados, Militares e seus Dependentes - No Estado do Rio de Janeiro (Seq: 1252)								7.939.815
			F	3 - ODC	1	90	0	250	7.939.815
2121 216H	Ajuda de Custo para Moradia ou Auxílio-Moradia a Agentes Públicos	22 122							144.000
2121 216H 0001	Ajuda de Custo para Moradia ou Auxílio-Moradia a Agentes Públicos - Nacional (Seq: 1253) Produto: Agente público beneficiado (unidade): 4								144.000
			F	3 - ODC	2	90	0	250	144.000
	Projetos								1.600.000
2121 15LY	Reforma das Instalações Prediais do Edifício A Noite	22 664							1.600.000
2121 15LY 0033	Reforma das Instalações Prediais do Edifício A Noite - No Estado do Rio de Janeiro (Seq: 1254) Produto: Reforma efetivada (% de execução física): 100								1.600.000
			F	4 - INV	2	90	0	250	1.600.000
	Operações Especiais								32.825.000
2121 09HB	Contribuição da União, de suas Autarquias e Fundações para o Custeio do Regime de Previdência dos Servidores Públicos Federais	22 846							32.825.000
2121 09HB 0033	Contribuição da União, de suas Autarquias e Fundações para o Custeio do Regime de Previdência dos Servidores Públicos Federais - No Estado do Rio de Janeiro (Seq: 1255)								32.825.000
			F	1 - PES	0	91	0	250	32.825.000
Total									561.284.332

28233 - Superintendência da Zona Franca de Manaus - SUFRAMA

Órgão: 28000 - Ministério da Indústria, Comércio Exterior e Serviços

R\$ 1,00

Unidade: 28233 - Superintendência da Zona Franca de Manaus - SUFRAMA

Quadro Síntese		Recursos de Todas as Fontes						
Código / Especificação		Lei+Créditos 2017	Empenhado 2017	PLO 2018	LOA 2018	PLO 2019		
Total		286.780.967	249.685.209	773.127.600	778.127.600	1.151.056.234		
Programa								
0089	Previdência de Inativos e Pensionistas da União	30.869.157	30.482.629	29.994.783	29.994.783	35.048.000		
0901	Operações Especiais: Cumprimento de Sentenças Judiciais	64.696.507	64.696.506	584.879.387	584.879.387	943.345.628		
0999	Reserva de Contingência	28.475.762		535.845	535.845	18.563.560		
2029	Desenvolvimento Regional e Territorial	10.189.677	4.284.294	6.163.677	11.163.677	3.579.975		
2121	Programa de Gestão e Manutenção do Ministério da Indústria, Comércio Exterior e Serviços	152.549.864	150.221.781	151.553.908	151.553.908	150.519.071		
Função								
09	Previdência Social	30.869.157	30.482.629	29.994.783	29.994.783	35.048.000		
22	Indústria	162.739.541	154.506.075	157.717.585	162.717.585	154.099.046		
28	Encargos Especiais	64.696.507	64.696.506	584.879.387	584.879.387	943.345.628		
99	Reserva de Contingência	28.475.762		535.845	535.845	18.563.560		
Subfunção								
122	Administração Geral	135.906.363	134.573.631	133.839.342	133.839.342	135.229.862		
272	Previdência do Regime Estatutário	30.869.157	30.482.629	29.994.783	29.994.783	35.048.000		
301	Atenção Básica	1.536.648	1.319.149	1.466.712	1.466.712	1.319.148		
331	Proteção e Benefícios ao Trabalhador	3.575.268	3.311.073	3.355.656	3.355.656	3.466.061		
661	Promoção Industrial	9.189.677	4.284.294	5.163.677	10.163.677	3.579.975		
691	Promoção Comercial	1.000.000		1.000.000	1.000.000			
846	Outros Encargos Especiais	76.228.092	75.714.433	597.771.585	597.771.585	953.849.628		
999	Reserva de Contingência	28.475.762		535.845	535.845	18.563.560		
Grupo de Despesa								
1	Pessoal e Encargos Sociais	104.054.705	102.469.907	105.718.218	105.718.218	110.764.710		
3	Outras Despesas Correntes	149.069.500	144.418.180	663.303.537	663.303.537	1.020.117.964		
4	Investimentos	5.181.000	2.797.122	3.570.000	8.570.000	1.610.000		
9	Reserva de Contingência	28.475.762		535.845	535.845	18.563.560		
Fonte	1-PES	2-JUR	3-ODC	4-INV	5-IFI	6-AMT	9-RES	Total
100	163.934		943.181.694					943.345.628
156	7.520.103							7.520.103
169	12.104.451							12.104.451
174	90.976.222		74.659.765	1.511.323			18.563.560	185.710.870
250				19.372				19.372
263				79.305				79.305
280			2.276.505					2.276.505
Total	110.764.710		1.020.117.964	1.610.000			18.563.560	1.151.056.234

Órgão: 28000 - Ministério da Indústria, Comércio Exterior e Serviços

R\$ 1,00

Unidade: 28233 - Superintendência da Zona Franca de Manaus - SUFRAMA

Quadro dos Créditos Orçamentários

Recursos de Todas as Fontes

Programática	Programa/Ação/Localização	Funcional	Esf	GND	RP	Mod	IU	Fte	Valor
0089	Previdência de Inativos e Pensionistas da União								35.048.000
	Operações Especiais								35.048.000
0089 0181	Aposentadorias e Pensões Civis da União	09 272							35.048.000
0089 0181 0010	Aposentadorias e Pensões Civis da União - Na Região Norte (Seq: 1256)								35.048.000
			S	1 - PES	1	90	0	156	7.520.103
			S	1 - PES	1	90	0	169	12.104.451
			S	1 - PES	1	90	0	174	15.423.446
0901	Operações Especiais: Cumprimento de Sentenças Judiciais								943.345.628
	Operações Especiais								943.345.628
0901 0005	Sentenças Judiciais Transitadas em Julgado (Precatórios)	28 846							943.345.628
0901 0005 0010	Sentenças Judiciais Transitadas em Julgado (Precatórios) - Na Região Norte (Seq: 1257)								943.345.628
			F	1 - PES	1	90	0	100	163.934
			F	3 - ODC	1	90	0	100	943.181.694
0999	Reserva de Contingência								18.563.560
	Operações Especiais								18.563.560
0999 0200	Reserva de Contingência - Financeira	99 999							18.563.560
0999 0200 6497	Reserva de Contingência - Financeira - Reserva de Contingência - Recursos provenientes de receitas próprias e vinculadas (Seq: 1258)								18.563.560
			F	9 - RES	0	99	0	174	18.563.560
2029	Desenvolvimento Regional e Territorial								3.579.975
	Atividades								3.579.975
2029 210K	Apoio ao Desenvolvimento de Programas e Projetos nas Áreas Científica, Tecnológica e de Inovação na Área de Atuação da Suframa	22 661							3.579.975
2029 210K 0010	Apoio ao Desenvolvimento de Programas e Projetos nas Áreas Científica, Tecnológica e de Inovação na Área de Atuação da Suframa - Na Região Norte (Seq: 1259) Produto: Projeto apoiado (unidade): 1								3.579.975
			F	3 - ODC	2	90	0	174	3.559.975
			F	4 - INV	2	90	0	174	20.000
2121	Programa de Gestão e Manutenção do Ministério da Indústria, Comércio Exterior e Serviços								150.519.071
	Atividades								140.015.071
2121 2000	Administração da Unidade	22 122							70.151.086
2121 2000 0001	Administração da Unidade - Nacional (Seq: 1260)								70.151.086
			F	3 - ODC	2	90	0	174	66.284.581
			F	3 - ODC	2	90	0	280	2.276.505
			F	4 - INV	2	90	0	174	1.491.323
			F	4 - INV	2	90	0	250	19.372
			F	4 - INV	2	90	0	263	79.305
2121 2004	Assistência Médica e Odontológica aos Servidores Civis, Empregados, Militares e seus Dependentes	22 301							1.319.148
2121 2004 0010	Assistência Médica e Odontológica aos Servidores Civis, Empregados, Militares e seus Dependentes - Na Região Norte (Seq: 1261)								1.319.148
			S	3 - ODC	1	90	0	174	1.319.148
2121 20TP	Ativos Civis da União	22 122							65.048.776
2121 20TP 0010	Ativos Civis da União - Na Região Norte (Seq: 1262)								65.048.776
			F	1 - PES	1	90	0	174	65.048.776
2121 212B	Benefícios Obrigatórios aos Servidores Civis, Empregados, Militares e seus Dependentes	22 331							3.466.061
2121 212B 0010	Benefícios Obrigatórios aos Servidores Civis, Empregados, Militares e seus Dependentes - Na Região Norte (Seq: 1263)								3.466.061
			F	3 - ODC	1	90	0	174	3.466.061
2121 216H	Ajuda de Custo para Moradia ou Auxílio-Moradia a Agentes Públicos	22 122							30.000
2121 216H 0001	Ajuda de Custo para Moradia ou Auxílio-Moradia a Agentes Públicos - Nacional (Seq: 1264) Produto: Agente público beneficiado (unidade): 2								30.000
			F	3 - ODC	2	90	0	174	30.000
	Operações Especiais								10.504.000
2121 09HB	Contribuição da União, de suas Autarquias e Fundações para o Custeio do Regime de Previdência dos Servidores Públicos Federais	22 846							10.504.000
2121 09HB 0010	Contribuição da União, de suas Autarquias e Fundações para o Custeio do Regime de Previdência dos Servidores Públicos Federais - Na Região Norte (Seq: 1265)								10.504.000
			F	1 - PES	0	91	0	174	10.504.000
Total									1.151.056.234

30000 - Ministério da Justiça

Órgão: 30000 - Ministério da Justiça

R\$ 1,00

Poder Executivo

Quadro Síntese

Recursos de Todas as Fontes

Código / Especificação	Lei+Créditos 2017	Empenhado 2017	PLO 2018	LOA 2018	PLO 2019
Total	17.066.014.731	14.578.373.373	15.353.075.675	15.891.237.956	2.008.701.349
Programa					
0089 Previdência de Inativos e Pensionistas da União	3.783.689.299	3.772.090.903	3.714.503.065	3.714.503.065	290.654.832
0901 Operações Especiais: Cumprimento de Sentenças Judiciais	30.423.114	30.224.981	13.401.389	13.401.389	3.470.882
0909 Operações Especiais: Outros Encargos Especiais	36.090.545	22.657.072	75.292.764	75.292.764	461.448
0910 Operações Especiais: Gestão da Participação em Organismos e Entidades Nacionais e Internacionais	4.723.119	4.266.560	5.204.731	5.193.304	102.634
0999 Reserva de Contingência	944.073.579		959.588.388	959.588.388	7.430.883
2016 Políticas para as Mulheres: Promoção da Igualdade e Enfrentamento à Violência	93.714.109	51.714.548			
2034 Promoção da Igualdade Racial e Superação do Racismo	14.396.833	5.576.051			
2062 Promoção, Proteção e Defesa dos Direitos Humanos de Crianças e Adolescentes	63.019.485	43.100.497			
2063 Promoção e Defesa dos Direitos de Pessoas com Deficiência	6.619.756	3.313.915			
2064 Promoção e Defesa dos Direitos Humanos	87.334.296	68.608.953			
2065 Proteção e Promoção dos Direitos dos Povos Indígenas	50.473.256	49.667.596	48.790.605	88.193.423	79.290.605
2081 Justiça, Cidadania e Segurança Pública	3.638.860.447	2.397.882.161	2.105.670.592	2.657.346.134	803.460.671
2085 Redução do impacto social do álcool e outras drogas: Prevenção, Cuidado e Reinserção Social	131.811.780	94.490.224	90.000.000	123.287.451	116.577.467
2112 Programa de Gestão e Manutenção do Ministério da Justiça e Segurança Pública	8.180.783.113	8.034.777.912	8.340.624.141	8.254.432.038	707.251.927
Função					
03 Essencial à Justiça	9.886.765	9.770.112	10.000.000	7.500.000	7.500.000
04 Administração	275.986.196	268.843.773	241.799.024	223.001.506	237.068.667
06 Segurança Pública	9.357.385.800	8.703.082.948	9.144.679.863	9.615.503.568	89.651.459
09 Previdência Social	3.785.155.886	3.773.451.713	3.714.503.065	3.714.503.065	290.654.832
13 Cultura	3.680.243	3.663.924	3.680.243	3.385.550	3.680.243
14 Direitos da Cidadania	2.619.743.249	1.763.661.739	1.184.926.208	1.273.868.422	1.368.680.301
28 Encargos Especiais	69.554.465	55.899.163	93.898.884	93.887.457	4.034.964
99 Reserva de Contingência	944.622.127		959.588.388	959.588.388	7.430.883
Subfunção					
031 Ação Legislativa	685.221	19.593			
122 Administração Geral	6.718.471.425	6.628.467.697	6.756.162.589	6.673.081.445	605.910.094
125 Normatização e Fiscalização	18.723.448	18.520.861	22.989.110	41.052.796	34.989.110
128 Formação de Recursos Humanos	17.740.000	14.641.198	15.000.000	14.313.502	
131 Comunicação Social	14.981.203	13.770.110	10.200.000	7.700.000	7.500.000
181 Policiamento	1.897.647.216	1.352.468.612	1.493.474.754	2.024.557.667	
183 Informação e Inteligência	15.097.039	4.212.469	5.000.000	4.454.501	
211 Relações Diplomáticas					250.000
242 Assistência ao Portador de Deficiência	6.619.756	3.313.915			
243 Assistência à Criança e ao Adolescente	63.019.485	43.100.497			
272 Previdência do Regime Estatutário	3.783.689.299	3.772.090.903	3.714.503.065	3.714.503.065	290.654.832
274 Previdência Especial	1.466.587	1.360.810			
301 Atenção Básica	111.544.676	107.569.725	104.273.938	104.273.938	8.801.928
331 Proteção e Benefícios ao Trabalhador	222.910.130	214.302.619	220.092.549	220.092.549	25.395.591
391 Patrimônio Histórico, Artístico e Arqueológico	26.182.149	26.155.530	26.958.823	24.288.129	33.010.035
421 Custódia e Reintegração Social	1.649.268.627	979.719.829	535.018.118	535.218.118	
422 Direitos Individuais, Coletivos e Difusos	365.489.631	244.768.746	129.499.140	186.176.259	891.008.346
423 Assistência aos Povos Indígenas	28.069.565	27.482.810	22.121.252	43.755.077	40.621.252
845 Outras Transferências	332.822	111.360			
846 Outros Encargos Especiais	1.179.454.325	1.126.296.089	1.338.193.949	1.338.182.522	63.129.278
999 Reserva de Contingência	944.622.127		959.588.388	959.588.388	7.430.883
Unidade					
30101 Ministério da Justiça - Administração Direta	1.171.462.980	955.818.108	720.396.954	763.190.221	384.395.623
30103 Arquivo Nacional	105.887.437	103.684.274	105.947.000	103.557.215	116.290.910
30107 Departamento de Polícia Rodoviária Federal	4.519.119.959	4.331.395.638	4.580.985.581	4.667.922.893	
30108 Departamento de Polícia Federal	7.231.680.058	6.805.340.738	7.304.385.575	7.246.901.907	
30202 Fundação Nacional do Índio - FUNAI	560.150.876	542.666.393	565.202.405	596.972.807	614.019.958
30211 Conselho Administrativo de Defesa Econômica	36.390.757	34.930.638	46.063.141	66.163.141	55.751.979
30905 Fundo de Defesa de Direitos Difusos	569.835.538	1.544.676	802.098.460	802.298.460	714.234.529
30907 Fundo Penitenciário Nacional - FUNPEN	1.688.868.627	997.238.571	570.018.118	570.218.118	
30911 Fundo Nacional de Segurança Pública	1.010.290.278	683.195.571	561.909.523	944.656.825	
30912 Fundo Nacional Antidrogas	134.940.370	94.490.224	96.068.918	129.356.369	124.008.350
30913 Fundo Nacional para a Criança e o Adolescente - FNCA	19.323.120	15.785.372			
30914 Fundo Nacional do Idoso - FNI	18.064.731	12.283.170			
Grupo de Despesa					
1 Pessoal e Encargos Sociais	10.432.375.933	10.372.687.563	10.594.924.795	10.594.924.795	729.282.055

Poder Executivo

Quadro Síntese

Recursos de Todas as Fontes

Código / Especificação		Lei+Créditos 2017	Empenhado 2017	PLO 2018	LOA 2018	PLO 2019		
Grupo de Despesa								
3	Outras Despesas Correntes	3.393.089.099	2.882.903.032	2.923.835.281	2.944.240.135	940.650.179		
4	Investimentos	2.292.861.021	1.319.716.228	874.727.211	1.392.484.638	329.338.232		
5	Inversões Financeiras	3.066.551	3.066.550			2.000.000		
9	Reserva de Contingência	944.622.127		959.588.388	959.588.388	7.430.883		
Fonte	1-PES	2-JUR	3-ODC	4-INV	5-IFI	6-AMT	9-RES	Total
100	490.109.195		445.165.391	41.403.232	2.000.000			978.677.818
118			99.529					99.529
139			7.430.883				7.430.883	14.861.766
150			52.987.743	2.335.000				55.322.743
153	118.615.595							118.615.595
156	44.490.965							44.490.965
169	76.066.300							76.066.300
174			431.342.858	285.600.000				716.942.858
180			3.590.485					3.590.485
250			33.290					33.290
Total	729.282.055		940.650.179	329.338.232	2.000.000		7.430.883	2.008.701.349

30101 - Ministério da Justiça - Administração Direta

Órgão: 30000 - Ministério da Justiça

R\$ 1,00

Unidade: 30101 - Ministério da Justiça - Administração Direta

Quadro Síntese		Recursos de Todas as Fontes				
Código / Especificação		Lei+Créditos 2017	Empenhado 2017	PLO 2018	LOA 2018	PLO 2019
Total		1.171.462.980	955.818.108	720.396.954	763.190.221	384.395.623
Programa						
0089	Previdência de Inativos e Pensionistas da União	130.139.759	126.810.625	128.741.184	128.741.184	126.829.300
0901	Operações Especiais: Cumprimento de Sentenças Judiciais	15.384.000	15.185.871			
0909	Operações Especiais: Outros Encargos Especiais	346.256	340.639	286.488	286.488	298.584
2016	Políticas para as Mulheres: Promoção da Igualdade e Enfrentamento à Violência	93.714.109	51.714.548			
2034	Promoção da Igualdade Racial e Superação do Racismo	14.398.833	5.578.051			
2062	Promoção, Proteção e Defesa dos Direitos Humanos de Crianças e Adolescentes	44.244.913	27.315.126			
2063	Promoção e Defesa dos Direitos de Pessoas com Deficiência	6.619.756	3.313.915			
2064	Promoção e Defesa dos Direitos Humanos	70.193.570	56.325.783			
2081	Justiça, Cidadania e Segurança Pública	238.735.411	126.184.885	75.445.200	138.093.582	17.016.350
2112	Programa de Gestão e Manutenção do Ministério da Justiça e Segurança Pública	557.686.373	543.048.666	515.924.082	496.068.967	240.251.389
Função						
03	Essencial à Justiça	9.886.765	9.770.112	10.000.000	7.500.000	7.500.000
04	Administração	181.618.050	176.393.369	146.926.389	130.507.229	134.075.391
06	Segurança Pública	518.247.171	411.689.094	369.687.543	428.310.302	89.651.459
09	Previdência Social	130.486.015	127.151.264	128.741.184	128.741.184	126.829.300
14	Direitos da Cidadania	315.508.157	215.517.038	64.755.350	67.845.018	26.040.889
28	Encargos Especiais	15.716.822	15.297.231	286.488	286.488	298.584
Subfunção						
031	Ação Legislativa	685.221	19.593			
122	Administração Geral	470.156.469	461.082.819	429.825.363	413.081.207	213.871.741
131	Comunicação Social	14.781.203	13.770.110	10.000.000	7.500.000	7.500.000
181	Policimento	214.611.713	122.787.176	63.245.200	122.738.454	
183	Informação e Inteligência	15.097.039	4.212.469	5.000.000	4.454.501	
242	Assistência ao Portador de Deficiência	6.619.756	3.313.915			
243	Assistência à Criança e ao Adolescente	44.244.913	27.315.126			
272	Previdência do Regime Estatutário	130.139.759	126.810.625	128.741.184	128.741.184	126.829.300
274	Previdência Especial	346.256	340.639			
301	Atenção Básica	8.092.372	7.872.681	6.634.656	6.634.656	2.857.392
331	Proteção e Benefícios ao Trabalhador	21.608.148	21.060.035	18.543.369	18.543.369	6.997.717
422	Direitos Individuais, Coletivos e Difusos	188.958.125	112.832.143	12.800.000	15.889.668	17.566.350
845	Outras Transferências	332.822	111.360			
846	Outros Encargos Especiais	55.789.184	54.289.419	45.607.182	45.607.182	8.773.123
Grupo de Despesa						
1	Pessoal e Encargos Sociais	454.197.764	448.042.857	453.981.964	453.981.964	212.721.301
3	Outras Despesas Correntes	426.437.362	344.227.035	207.664.990	196.941.080	160.174.322
4	Investimentos	290.827.854	163.548.216	58.750.000	112.267.177	11.500.000
Fonte						
100	1-PES	85.892.001				257.441.767
153	2-JUR	99.951.498	160.049.766	11.500.000		99.951.498
156	3-ODC	8.360.440				8.360.440
169	4-INV	18.517.362				18.517.362
180	5-IFI		124.556			124.556
Total	6-AMT	212.721.301	160.174.322	11.500.000	9-RES	384.395.623

Órgão: 30000 - Ministério da Justiça

R\$ 1,00

Unidade: 30101 - Ministério da Justiça - Administração Direta

Quadro dos Créditos Orçamentários

Recursos de Todas as Fontes

Programática	Programa/Ação/Localização	Funcional	Esf	GND	RP	Mod	IU	Fte	Valor
0089	Previdência de Inativos e Pensionistas da União								126.829.300
	Operações Especiais								126.829.300
0089 0181	Aposentadorias e Pensões Civis da União	09 272							126.829.300
0089 0181 0053	Aposentadorias e Pensões Civis da União - No Distrito Federal (Seq: 1266)								126.829.300
			S	1 - PES	1	90	0	153	99.951.498
			S	1 - PES	1	90	0	156	8.360.440
			S	1 - PES	1	90	0	169	18.517.362
0909	Operações Especiais: Outros Encargos Especiais								298.584
	Operações Especiais								298.584
0909 0536	Benefícios e Pensões Indenizatórias Decorrentes de Legislação Especial e/ou Decisões Judiciais	28 846							298.584
0909 0536 0053	Benefícios e Pensões Indenizatórias Decorrentes de Legislação Especial e/ou Decisões Judiciais - No Distrito Federal (Seq: 1267)								298.584
			S	3 - ODC	1	90	0	100	298.584
2081	Justiça, Cidadania e Segurança Pública								17.016.350
	Atividades								16.816.350
2081 2017	Política Nacional de Justiça	14 422							9.671.000
2081 2017 0001	Política Nacional de Justiça - Nacional (Seq: 1268) Produto: Evento apoiado (unidade): 25								9.671.000
			F	3 - ODC	2	50	0	100	400.000
			F	3 - ODC	2	90	0	100	8.871.000
			F	4 - INV	2	90	0	100	400.000
2081 2334	Proteção e Defesa do Consumidor	14 422							6.900.000
2081 2334 0001	Proteção e Defesa do Consumidor - Nacional (Seq: 1269) Produto: Ação implementada (unidade): 15								6.900.000
			F	3 - ODC	2	90	0	100	5.630.000
			F	3 - ODC	2	91	0	100	870.000
			F	4 - INV	2	90	0	100	400.000
2081 8946	Promoção da Justiça de Transição e da Anistia Política	14 422							245.350
2081 8946 0001	Promoção da Justiça de Transição e da Anistia Política - Nacional (Seq: 1270) Produto: Análise realizada (unidade): 1								245.350
			F	3 - ODC	2	90	0	100	245.350
	Projetos								200.000
2081 13FC	Implantação do Memorial da Anistia Política do Brasil	14 422							200.000
2081 13FC 0001	Implantação do Memorial da Anistia Política do Brasil - Nacional (Seq: 1271) Produto: Memorial implantado (% de execução): 1								200.000
			F	4 - INV	2	90	0	100	200.000
2112	Programa de Gestão e Manutenção do Ministério da Justiça e Segurança Pública								240.251.389
	Atividades								230.797.962
2112 2000	Administração da Unidade	04 122							134.075.391
2112 2000 0001	Administração da Unidade - Nacional (Seq: 1272)								134.075.391
			F	3 - ODC	2	90	0	100	123.450.835
			F	3 - ODC	2	90	0	180	124.556
			F	4 - INV	2	90	0	100	10.500.000
2112 2004	Assistência Médica e Odontológica aos Servidores Civis, Empregados, Militares e seus Dependentes	06 301							2.857.392
2112 2004 0053	Assistência Médica e Odontológica aos Servidores Civis, Empregados, Militares e seus Dependentes - No Distrito Federal (Seq: 1273)								2.857.392
			S	3 - ODC	1	90	0	100	2.857.392
2112 20TP	Ativos Civis da União	06 122							77.417.462
2112 20TP 0053	Ativos Civis da União - No Distrito Federal (Seq: 1274)								77.417.462
			F	1 - PES	1	90	0	100	77.417.462
2112 212B	Benefícios Obrigatórios aos Servidores Civis, Empregados, Militares e seus Dependentes	06 331							6.997.717
2112 212B 0053	Benefícios Obrigatórios aos Servidores Civis, Empregados, Militares e seus Dependentes - No Distrito Federal (Seq: 1275)								6.997.717
			F	3 - ODC	1	90	0	100	6.997.717
2112 216H	Ajuda de Custo para Moradia ou Auxílio-Moradia a Agentes Públicos	06 122							1.400.000
2112 216H 0001	Ajuda de Custo para Moradia ou Auxílio-Moradia a Agentes Públicos - Nacional (Seq: 1276) Produto: Agente público beneficiado (unidade): 35								1.400.000
			F	3 - ODC	2	90	0	100	1.400.000
2112 2733	Qualificação e Democratização do Processo Administrativo e Elaboração Normativa	14 422							550.000
2112 2733 0001	Qualificação e Democratização do Processo Administrativo e Elaboração Normativa - Nacional (Seq: 1277) Produto: Documento produzido (unidade): 5								550.000
			F	3 - ODC	2	80	0	100	400.000
			F	3 - ODC	2	90	0	100	150.000
2112 4641	Publicidade de Utilidade Pública	03 131							7.500.000
2112 4641 0001	Publicidade de Utilidade Pública - Nacional (Seq: 1278)								7.500.000
			F	3 - ODC	2	90	0	100	7.500.000
	Projetos								978.888
2112 15BI	Reforma, Restauração e Adequação do Edifício Sede e dos Anexos I e II do Ministério da Justiça	06 122							978.888
2112 15BI 5664	Reforma, Restauração e Adequação do Edifício Sede e dos Anexos I e II do Ministério da Justiça - Em Brasília - DF (Seq: 1279) Produto: Edifício reformado (% de execução física): 1								978.888
			F	3 - ODC	2	90	0	100	978.888

Órgão: 30000 - Ministério da Justiça

R\$ 1,00

Unidade: 30101 - Ministério da Justiça - Administração Direta

Quadro dos Créditos Orçamentários

Recursos de Todas as Fontes

Programática	Programa/Ação/Localização	Funcional	Esf	GND	RP	Mod	IU	Fte	Valor
Operações Especiais									8.474.539
2112 09HB	Contribuição da União, de suas Autarquias e Fundações para o Custeio do Regime de Previdência dos Servidores Públicos Federais	14 846							8.474.539
2112 09HB 0053	Contribuição da União, de suas Autarquias e Fundações para o Custeio do Regime de Previdência dos Servidores Públicos Federais - No Distrito Federal (Seq: 1280)		F	1 - PES	0	91	0	100	8.474.539
Total									384.395.623

30103 - Arquivo Nacional

Órgão: 30000 - Ministério da Justiça

R\$ 1,00

Unidade: 30103 - Arquivo Nacional

Quadro Síntese		Recursos de Todas as Fontes			
Código / Especificação	Lei+Créditos 2017	Empenhado 2017	PLO 2018	LOA 2018	PLO 2019
Total	105.887.437	103.684.274	105.947.000	103.557.215	116.290.910
Programa					
0089 Previdência de Inativos e Pensionistas da União	11.414.550	11.129.129	10.969.634	10.969.634	13.195.000
0910 Operações Especiais: Gestão da Participação em Organismos e Entidades Nacionais e Internacionais	104.741	104.741	104.731	93.304	102.634
2081 Justiça, Cidadania e Segurança Pública	22.501.906	22.491.606	23.278.580	20.902.579	29.329.792
2112 Programa de Gestão e Manutenção do Ministério da Justiça e Segurança Pública	71.866.240	69.958.799	71.594.055	71.591.698	73.663.484
Função					
04 Administração	94.368.146	92.450.404	94.872.635	92.494.277	102.993.276
09 Previdência Social	11.414.550	11.129.129	10.969.634	10.969.634	13.195.000
28 Encargos Especiais	104.741	104.741	104.731	93.304	102.634
Subfunção					
122 Administração Geral	58.430.414	57.727.218	58.088.324	58.085.967	61.118.916
272 Previdência do Regime Estatutário	11.414.550	11.129.129	10.969.634	10.969.634	13.195.000
301 Atenção Básica	1.200.000	1.200.000	1.129.846	1.129.846	1.200.000
331 Proteção e Benefícios ao Trabalhador	3.577.169	3.392.923	3.502.416	3.502.416	3.466.568
391 Patrimônio Histórico, Artístico e Arqueológico	22.501.906	22.491.606	23.278.580	20.902.579	29.329.792
846 Outros Encargos Especiais	8.763.398	7.743.399	8.978.200	8.966.773	7.980.634
Grupo de Despesa					
1 Pessoal e Encargos Sociais	78.480.221	76.471.605	77.909.827	77.909.827	82.124.342
3 Outras Despesas Correntes	26.127.216	25.937.490	26.778.773	24.388.988	30.225.917
4 Investimentos	1.280.000	1.275.179	1.258.400	1.258.400	3.940.651
Fonte					
100	68.929.342				102.903.249
150			3.940.651		192.661
156	5.336.931				5.336.931
169	7.858.069				7.858.069
Total	82.124.342	30.225.917	3.940.651		116.290.910

Órgão: 30000 - Ministério da Justiça

R\$ 1,00

Unidade: 30103 - Arquivo Nacional

Quadro dos Créditos Orçamentários

Recursos de Todas as Fontes

Programática	Programa/Ação/Localização	Funcional	Esf	GND	RP	Mod	IU	Fte	Valor
0089	Previdência de Inativos e Pensionistas da União								13.195.000
	Operações Especiais								13.195.000
0089 0181	Aposentadorias e Pensões Civis da União	09 272							13.195.000
0089 0181 0033	Aposentadorias e Pensões Civis da União - No Estado do Rio de Janeiro (Seq: 1281)		S	1 - PES	1	90	0	156	5.336.931
			S	1 - PES	1	90	0	169	7.858.069
0910	Operações Especiais: Gestão da Participação em Organismos e Entidades Nacionais e Internacionais								102.634
	Operações Especiais								102.634
0910 000Q	Contribuições a Organismos Internacionais sem Exigência de Programação Específica	28 846							102.634
0910 000Q 0002	Contribuições a Organismos Internacionais sem Exigência de Programação Específica - No Exterior (Seq: 1282)		F	3 - ODC	2	80	0	100	102.634
2081	Justiça, Cidadania e Segurança Pública								29.329.792
	Atividades								29.329.792
2081 2810	Gestão, Preservação, Acesso e Difusão de Documentos Arquivísticos	04 391							29.329.792
2081 2810 0001	Gestão, Preservação, Acesso e Difusão de Documentos Arquivísticos - Nacional (Seq: 1283) Produto: Documento disponibilizado (unidade): 1.423.552		F	3 - ODC	2	80	0	100	65.000
			F	3 - ODC	2	90	0	100	25.069.030
			F	3 - ODC	2	90	0	150	192.661
			F	3 - ODC	2	91	0	100	62.450
			F	4 - INV	2	90	0	100	3.940.651
2112	Programa de Gestão e Manutenção do Ministério da Justiça e Segurança Pública								73.663.484
	Atividades								65.785.484
2112 2004	Assistência Médica e Odontológica aos Servidores Civis, Empregados, Militares e seus Dependentes	04 301							1.200.000
2112 2004 0033	Assistência Médica e Odontológica aos Servidores Civis, Empregados, Militares e seus Dependentes - No Estado do Rio de Janeiro (Seq: 1284)		S	3 - ODC	1	90	0	100	1.200.000
2112 20TP	Ativos Civis da União	04 122							61.051.342
2112 20TP 0033	Ativos Civis da União - No Estado do Rio de Janeiro (Seq: 1285)		F	1 - PES	1	90	0	100	61.051.342
2112 212B	Benefícios Obrigatórios aos Servidores Civis, Empregados, Militares e seus Dependentes	04 331							3.466.568
2112 212B 0033	Benefícios Obrigatórios aos Servidores Civis, Empregados, Militares e seus Dependentes - No Estado do Rio de Janeiro (Seq: 1286)		F	3 - ODC	1	90	0	100	3.466.568
2112 216H	Ajuda de Custo para Moradia ou Auxílio-Moradia a Agentes Públicos	04 122							67.574
2112 216H 0001	Ajuda de Custo para Moradia ou Auxílio-Moradia a Agentes Públicos - Nacional (Seq: 1287) Produto: Agente público beneficiado (unidade): 2		F	3 - ODC	2	90	0	100	67.574
	Operações Especiais								7.878.000
2112 09HB	Contribuição da União, de suas Autarquias e Fundações para o Custeio do Regime de Previdência dos Servidores Públicos Federais	04 846							7.878.000
2112 09HB 0033	Contribuição da União, de suas Autarquias e Fundações para o Custeio do Regime de Previdência dos Servidores Públicos Federais - No Estado do Rio de Janeiro (Seq: 1288)		F	1 - PES	0	91	0	100	7.878.000
Total									116.290.910

30202 - Fundação Nacional do Índio - FUNAI

Órgão: 30000 - Ministério da Justiça

R\$ 1,00

Unidade: 30202 - Fundação Nacional do Índio - FUNAI

Quadro Síntese		Recursos de Todas as Fontes			
Código / Especificação	Lei+Créditos 2017	Empenhado 2017	PLO 2018	LOA 2018	PLO 2019
Total	560.150.876	542.666.393	565.202.405	596.972.807	614.019.958
Programa					
0089 Previdência de Inativos e Pensionistas da União	132.535.691	131.265.334	125.476.624	125.476.624	149.942.000
0901 Operações Especiais: Cumprimento de Sentenças Judiciais	15.039.114	15.039.110	13.401.389	13.401.389	3.470.882
0909 Operações Especiais: Outros Encargos Especiais	183.153	159.149	161.928	161.928	162.864
2065 Proteção e Promoção dos Direitos dos Povos Indígenas	50.473.256	49.667.596	48.790.605	88.193.423	79.290.605
2112 Programa de Gestão e Manutenção do Ministério da Justiça e Segurança Pública	361.919.662	346.535.204	377.371.859	369.739.443	381.153.607
Função					
09 Previdência Social	132.718.844	131.424.483	125.476.624	125.476.624	149.942.000
13 Cultura	3.680.243	3.663.924	3.680.243	3.385.550	3.680.243
14 Direitos da Cidadania	408.712.675	392.538.875	422.482.221	454.547.316	456.763.969
28 Encargos Especiais	15.039.114	15.039.110	13.563.317	13.563.317	3.633.746
Subfunção					
122 Administração Geral	295.594.568	293.496.009	308.077.340	300.444.924	320.027.600
125 Normatização e Fiscalização	18.723.448	18.520.861	22.989.110	41.052.796	34.989.110
272 Previdência do Regime Estatutário	132.535.691	131.265.334	125.476.624	125.476.624	149.942.000
274 Previdência Especial	183.153	159.149			
301 Atenção Básica	5.964.852	4.620.464	5.700.000	5.700.000	4.620.468
331 Proteção e Benefícios ao Trabalhador	15.642.432	14.010.941	14.944.440	14.944.440	14.352.339
391 Patrimônio Histórico, Artístico e Arqueológico	3.680.243	3.663.924	3.680.243	3.385.550	3.680.243
423 Assistência aos Povos Indígenas	28.069.565	27.482.810	22.121.252	43.755.077	40.621.252
846 Outros Encargos Especiais	59.756.924	49.444.901	62.213.396	62.213.396	45.786.946
Grupo de Despesa					
1 Pessoal e Encargos Sociais	410.052.369	396.640.621	414.803.607	414.803.607	422.387.468
3 Outras Despesas Correntes	136.620.190	133.033.754	141.454.714	171.445.116	174.926.758
4 Investimentos	10.411.766	9.925.469	8.944.084	10.724.084	14.705.732
5 Inversões Financeiras	3.066.551	3.066.550			2.000.000
Fonte					
100	323.927.440				515.526.640
153	18.664.097	174.893.468	14.705.732	2.000.000	18.664.097
156	30.394.865				30.394.865
169	49.401.066				49.401.066
250		33.290			33.290
Total	422.387.468	174.926.758	14.705.732	2.000.000	614.019.958

Órgão: 30000 - Ministério da Justiça

R\$ 1,00

Unidade: 30202 - Fundação Nacional do Índio - FUNAI

Quadro dos Créditos Orçamentários

Recursos de Todas as Fontes

Programática	Programa/Ação/Localização	Funcional	Esf	GND	RP	Mod	IU	Fte	Valor
0089	Previdência de Inativos e Pensionistas da União								149.942.000
	Operações Especiais								149.942.000
0089 0181	Aposentadorias e Pensões Civis da União	09 272							149.942.000
0089 0181 0001	Aposentadorias e Pensões Civis da União - Nacional (Seq: 1289)								149.942.000
			S	1 - PES	1	90	0	100	51.481.972
			S	1 - PES	1	90	0	153	18.664.097
			S	1 - PES	1	90	0	156	30.394.865
			S	1 - PES	1	90	0	169	49.401.066
0901	Operações Especiais: Cumprimento de Sentenças Judiciais								3.470.882
	Operações Especiais								3.470.882
0901 0005	Sentenças Judiciais Transitadas em Julgado (Precatórios)	28 846							3.470.882
0901 0005 0001	Sentenças Judiciais Transitadas em Julgado (Precatórios) - Nacional (Seq: 1290)								3.470.882
			F	1 - PES	1	90	0	100	1.474.063
			F	3 - ODC	1	90	0	100	1.996.819
0909	Operações Especiais: Outros Encargos Especiais								162.864
	Operações Especiais								162.864
0909 0536	Benefícios e Pensões Indenizatórias Decorrentes de Legislação Especial e/ou Decisões Judiciais	28 846							162.864
0909 0536 0001	Benefícios e Pensões Indenizatórias Decorrentes de Legislação Especial e/ou Decisões Judiciais - Nacional (Seq: 1291)								162.864
			S	3 - ODC	1	90	0	100	162.864
2065	Proteção e Promoção dos Direitos dos Povos Indígenas								79.290.605
	Atividades								79.290.605
2065 20UF	Regularização, Demarcação e Fiscalização de Terras Indígenas e Proteção dos Povos Indígenas Isolados	14 125							34.989.110
2065 20UF 0001	Regularização, Demarcação e Fiscalização de Terras Indígenas e Proteção dos Povos Indígenas Isolados - Nacional (Seq: 1292) Produto: Terra indígena protegida (unidade): 700								34.989.110
			F	3 - ODC	2	80	0	100	13.000
			F	3 - ODC	2	90	0	100	30.507.667
			F	3 - ODC	2	91	0	100	4.200
			F	4 - INV	2	90	0	100	2.464.243
			F	5 - IFI	2	90	0	100	2.000.000
2065 2150	Gestão Ambiental e Etnodesenvolvimento	14 423							19.105.681
2065 2150 0001	Gestão Ambiental e Etnodesenvolvimento - Nacional (Seq: 1293) Produto: Comunidade indígena beneficiada (unidade): 1.600								19.105.681
			F	3 - ODC	2	80	0	100	22.300
			F	3 - ODC	2	90	0	100	17.100.733
			F	3 - ODC	2	91	0	100	9.100
			F	4 - INV	2	90	0	100	1.973.548
2065 215Q	Promoção dos Direitos dos Povos Indígenas de Recente Contato	14 423							1.848.731
2065 215Q 0001	Promoção dos Direitos dos Povos Indígenas de Recente Contato - Nacional (Seq: 1294) Produto: Estratégia implementada (unidade): 2								1.848.731
			F	3 - ODC	2	80	0	100	1.500
			F	3 - ODC	2	90	0	100	1.778.987
			F	3 - ODC	2	91	0	100	1.500
			F	4 - INV	2	90	0	100	66.744
2065 2384	Direitos Sociais e Culturais e à Cidadania	14 423							19.666.840
2065 2384 0001	Direitos Sociais e Culturais e à Cidadania - Nacional (Seq: 1295) Produto: Indígena beneficiado (unidade): 300.000								19.666.840
			F	3 - ODC	2	80	0	100	20.000
			F	3 - ODC	2	90	0	100	17.874.053
			F	3 - ODC	2	91	0	100	20.700
			F	4 - INV	2	90	0	100	1.752.087
2065 8635	Preservação Cultural dos Povos Indígenas	13 391							3.680.243
2065 8635 0001	Preservação Cultural dos Povos Indígenas - Nacional (Seq: 1296) Produto: Projeto cultural implantado (unidade): 25								3.680.243
			F	3 - ODC	2	80	0	100	31.100
			F	3 - ODC	2	90	0	100	2.670.034
			F	4 - INV	2	90	0	100	979.109
2112	Programa de Gestão e Manutenção do Ministério da Justiça e Segurança Pública								381.153.607
	Atividades								337.800.407
2112 2000	Administração da Unidade	14 122							89.888.353
2112 2000 0001	Administração da Unidade - Nacional (Seq: 1297)								89.888.353
			F	3 - ODC	2	50	0	100	16.400
			F	3 - ODC	2	90	0	100	80.977.862
			F	3 - ODC	2	90	0	250	33.290
			F	3 - ODC	2	91	0	100	1.990.800
			F	4 - INV	2	90	0	100	6.870.001
2112 2004	Assistência Médica e Odontológica aos Servidores Civis, Empregados, Militares e seus Dependentes	14 301							4.620.468
2112 2004 0001	Assistência Médica e Odontológica aos Servidores Civis, Empregados, Militares e seus Dependentes - Nacional (Seq: 1298)								4.620.468
			S	3 - ODC	1	90	0	100	4.620.468
2112 20TP	Ativos Civis da União	14 122							228.818.205
2112 20TP 0001	Ativos Civis da União - Nacional (Seq: 1299)								228.818.205

Órgão: 30000 - Ministério da Justiça

R\$ 1,00

Unidade: 30202 - Fundação Nacional do Índio - FUNAI

Quadro dos Créditos Orçamentários

Recursos de Todas as Fontes

Programática	Programa/Ação/Localização	Funcional	Esf	GND	RP	Mod	IU	Fte	Valor
			F	1 - PES	1	90	0	100	228.818.205
2112 212B	Benefícios Obrigatórios aos Servidores Civis, Empregados, Militares e seus Dependentes	14 331							14.352.339
2112 212B 0001	Benefícios Obrigatórios aos Servidores Civis, Empregados, Militares e seus Dependentes - Nacional (Seq: 1300)		F	3 - ODC	1	90	0	100	14.352.339
									14.352.339
2112 216H	Ajuda de Custo para Moradia ou Auxílio-Moradia a Agentes Públicos	14 122							121.042
2112 216H 0001	Ajuda de Custo para Moradia ou Auxílio-Moradia a Agentes Públicos - Nacional (Seq: 1301)		F	3 - ODC	2	90	0	100	121.042
	Produto: Agente público beneficiado (unidade): 10								121.042
	Projetos								1.200.000
2112 155L	Aprimoramento da Infraestrutura da Fundação Nacional do Índio	14 122							1.200.000
2112 155L 0001	Aprimoramento da Infraestrutura da Fundação Nacional do Índio - Nacional (Seq: 1302)		F	3 - ODC	2	90	0	100	1.200.000
	Produto: Obra concluída (unidade): 94		F	4 - INV	2	90	0	100	600.000
									600.000
	Operações Especiais								42.153.200
2112 09HB	Contribuição da União, de suas Autarquias e Fundações para o Custeio do Regime de Previdência dos Servidores Públicos Federais	14 846							42.153.200
2112 09HB 0001	Contribuição da União, de suas Autarquias e Fundações para o Custeio do Regime de Previdência dos Servidores Públicos Federais - Nacional (Seq: 1303)		F	1 - PES	0	91	0	100	42.153.200
									42.153.200
Total									614.019.958

30211 - Conselho Administrativo de Defesa Econômica

Órgão: 30000 - Ministério da Justiça

R\$ 1,00

Unidade: 30211 - Conselho Administrativo de Defesa Econômica

Quadro Síntese		Recursos de Todas as Fontes			
Código / Especificação	Lei+Créditos 2017	Empenhado 2017	PLO 2018	LOA 2018	PLO 2019
Total	36.390.757	34.930.638	46.063.141	66.163.141	55.751.979
Programa					
0089 Previdência de Inativos e Pensionistas da União	864.045	666.824	715.000	715.000	688.532
0999 Reserva de Contingência			11.077.622	11.077.622	
2081 Justiça, Cidadania e Segurança Pública	24.179.000	23.618.533	23.299.140	43.399.140	42.880.000
2112 Programa de Gestão e Manutenção do Ministério da Justiça e Segurança Pública	11.347.712	10.645.281	10.971.379	10.971.379	12.183.447
Função					
09 Previdência Social	864.045	666.824	715.000	715.000	688.532
14 Direitos da Cidadania	35.526.712	34.263.814	34.270.519	54.370.519	55.063.447
99 Reserva de Contingência			11.077.622	11.077.622	
Subfunção					
122 Administração Geral	10.494.618	9.971.942	10.277.986	10.277.986	10.891.837
211 Relações Diplomáticas					250.000
272 Previdência do Regime Estatutário	864.045	666.824	715.000	715.000	688.532
301 Atenção Básica	171.702	107.500	102.492	102.492	124.068
331 Proteção e Benefícios ao Trabalhador	609.388	530.368	546.900	546.900	578.967
422 Direitos Individuais, Coletivos e Difusos	24.179.000	23.618.533	23.299.140	43.399.140	42.630.000
846 Outros Encargos Especiais	72.004	35.471	44.001	44.001	588.575
999 Reserva de Contingência			11.077.622	11.077.622	
Grupo de Despesa					
1 Pessoal e Encargos Sociais	11.346.667	10.590.237	10.966.987	10.966.987	12.048.944
3 Outras Despesas Correntes	20.730.549	20.446.174	23.153.312	43.253.312	36.111.186
4 Investimentos	4.313.541	3.894.227	865.220	865.220	7.591.849
9 Reserva de Contingência			11.077.622	11.077.622	
Fonte					
100 1-PES	11.360.412				26.248.447
150 2-JUR		9.631.186	5.256.849		28.815.000
156 3-ODC	398.729	26.480.000	2.335.000		398.729
169 4-INV	289.803				289.803
Total	12.048.944	36.111.186	7.591.849		55.751.979

Órgão: 30000 - Ministério da Justiça

R\$ 1,00

Unidade: 30211 - Conselho Administrativo de Defesa Econômica

Quadro dos Créditos Orçamentários

Recursos de Todas as Fontes

Programática	Programa/Ação/Localização	Funcional	Esf	GND	RP	Mod	IU	Fte	Valor
0089	Previdência de Inativos e Pensionistas da União								688.532
	Operações Especiais								688.532
0089 0181	Aposentadorias e Pensões Civis da União	09 272							688.532
0089 0181 0053	Aposentadorias e Pensões Civis da União - No Distrito Federal (Seq: 1304)								688.532
			S	1 - PES	1	90	0	156	398.729
			S	1 - PES	1	90	0	169	289.803
2081	Justiça, Cidadania e Segurança Pública								42.880.000
	Atividades								42.630.000
2081 2807	Promoção e Defesa da Concorrência	14 422							42.630.000
2081 2807 0001	Promoção e Defesa da Concorrência - Nacional (Seq: 1305) Produto: Processo concluído (unidade): 374								42.630.000
			F	3 - ODC	2	90	0	100	8.558.151
			F	3 - ODC	2	90	0	150	26.480.000
			F	4 - INV	2	90	0	100	5.256.849
			F	4 - INV	2	90	0	150	2.335.000
	Operações Especiais								250.000
2081 00PN	Participação do Brasil, como País não Membro, em Atividades de Cooperação Econômica junto à Organização para Cooperação e Desenvolvimento Econômico - OCDE	14 211							250.000
2081 00PN 0002	Participação do Brasil, como País não Membro, em Atividades de Cooperação Econômica junto à Organização para Cooperação e Desenvolvimento Econômico - OCDE - No Exterior (Seq: 1306)								250.000
			F	3 - ODC	2	90	0	100	250.000
2112	Programa de Gestão e Manutenção do Ministério da Justiça e Segurança Pública								12.183.447
	Atividades								11.594.872
2112 2004	Assistência Médica e Odontológica aos Servidores Civis, Empregados, Militares e seus Dependentes	14 301							124.068
2112 2004 0053	Assistência Médica e Odontológica aos Servidores Civis, Empregados, Militares e seus Dependentes - No Distrito Federal (Seq: 1307)								124.068
			S	3 - ODC	1	90	0	100	124.068
2112 20TP	Ativos Civis da União	14 122							10.771.837
2112 20TP 0053	Ativos Civis da União - No Distrito Federal (Seq: 1308)								10.771.837
			F	1 - PES	1	90	0	100	10.771.837
2112 212B	Benefícios Obrigatórios aos Servidores Civis, Empregados, Militares e seus Dependentes	14 331							578.967
2112 212B 0053	Benefícios Obrigatórios aos Servidores Civis, Empregados, Militares e seus Dependentes - No Distrito Federal (Seq: 1309)								578.967
			F	3 - ODC	1	90	0	100	578.967
2112 216H	Ajuda de Custo para Moradia ou Auxílio-Moradia a Agentes Públicos	14 122							120.000
2112 216H 0001	Ajuda de Custo para Moradia ou Auxílio-Moradia a Agentes Públicos - Nacional (Seq: 1310) Produto: Agente público beneficiado (unidade): 6								120.000
			F	3 - ODC	2	90	0	100	120.000
	Operações Especiais								588.575
2112 09HB	Contribuição da União, de suas Autarquias e Fundações para o Custeio do Regime de Previdência dos Servidores Públicos Federais	14 846							588.575
2112 09HB 0053	Contribuição da União, de suas Autarquias e Fundações para o Custeio do Regime de Previdência dos Servidores Públicos Federais - No Distrito Federal (Seq: 1311)								588.575
			F	1 - PES	0	91	0	100	588.575
Total									55.751.979

30905 - Fundo de Defesa de Direitos Difusos

Órgão: 30000 - Ministério da Justiça

R\$ 1,00

Unidade: 30905 - Fundo de Defesa de Direitos Difusos

Quadro Síntese		Recursos de Todas as Fontes			
Código / Especificação	Lei+Créditos 2017	Empenhado 2017	PLO 2018	LOA 2018	PLO 2019
Total	569.835.538	1.544.676	802.098.460	802.298.460	714.234.529
Programa					
0999 Reserva de Contingência	566.435.538		798.698.460	798.698.460	
2081 Justiça, Cidadania e Segurança Pública	3.400.000	1.544.676	3.400.000	3.600.000	714.234.529
Função					
14 Direitos da Cidadania	3.400.000	1.544.676	3.400.000	3.600.000	714.234.529
99 Reserva de Contingência	566.435.538		798.698.460	798.698.460	
Subfunção					
422 Direitos Individuais, Coletivos e Difusos	3.400.000	1.544.676	3.400.000	3.600.000	714.234.529
999 Reserva de Contingência	566.435.538		798.698.460	798.698.460	
Grupo de Despesa					
3 Outras Despesas Correntes	2.671.630	1.135.433	2.580.000	2.780.000	428.634.529
4 Investimentos	728.370	409.243	820.000	820.000	285.600.000
9 Reserva de Contingência	566.435.538		798.698.460	798.698.460	
Fonte					
1-PES					
2-JUR					
3-ODC					
4-INV					
5-IFI					
6-AMT					
9-RES					
Total					
118		99.529			99.529
150		70.202			70.202
174		424.998.869	285.600.000		710.598.869
180		3.465.929			3.465.929
Total	428.634.529	285.600.000			714.234.529

Órgão: 30000 - Ministério da Justiça

R\$ 1,00

Unidade: 30905 - Fundo de Defesa de Direitos Difusos

Quadro dos Créditos Orçamentários

Recursos de Todas as Fontes

Programática	Programa/Ação/Localização	Funcional	Esf	GND	RP	Mod	IU	Fte	Valor
2081	Justiça, Cidadania e Segurança Pública								714.234.529
	Atividades								714.234.529
2081 6067	Defesa de Direitos Difusos	14 422							714.234.529
2081 6067 0001	Defesa de Direitos Difusos - Nacional (Seq: 1312) Produto: Projeto aprovado (unidade): 51								714.234.529
			F	3 - ODC	2	40	0	174	142.800.000
			F	3 - ODC	2	50	0	118	99.529
			F	3 - ODC	2	50	0	150	70.202
			F	3 - ODC	2	50	0	174	139.398.869
			F	3 - ODC	2	50	0	180	3.465.929
			F	3 - ODC	2	90	0	174	142.800.000
			F	4 - INV	2	30	0	174	142.800.000
			F	4 - INV	2	90	0	174	142.800.000
Total									714.234.529

30912 - Fundo Nacional Antidrogas

Órgão: 30000 - Ministério da Justiça

R\$ 1,00

Unidade: 30912 - Fundo Nacional Antidrogas

Quadro Síntese			Recursos de Todas as Fontes					
Código / Especificação		Lei+Créditos 2017	Empenhado 2017	PLO 2018	LOA 2018	PLO 2019		
Total		134.940.370	94.490.224	96.068.918	129.356.369	124.008.350		
Programa								
0999	Reserva de Contingência	3.128.590		6.068.918	6.068.918	7.430.883		
2085	Redução do impacto social do álcool e outras drogas: Prevenção, Cuidado e Reinserção Social	131.811.780	94.490.224	90.000.000	123.287.451	116.577.467		
Função								
14	Direitos da Cidadania	131.811.780	94.490.224	90.000.000	123.287.451	116.577.467		
99	Reserva de Contingência	3.128.590		6.068.918	6.068.918	7.430.883		
Subfunção								
422	Direitos Individuais, Coletivos e Difusos	131.811.780	94.490.224	90.000.000	123.287.451	116.577.467		
999	Reserva de Contingência	3.128.590		6.068.918	6.068.918	7.430.883		
Grupo de Despesa								
3	Outras Despesas Correntes	116.793.706	87.863.716	85.000.000	111.477.451	110.577.467		
4	Investimentos	15.018.074	6.626.508	5.000.000	11.810.000	6.000.000		
9	Reserva de Contingência	3.128.590		6.068.918	6.068.918	7.430.883		
Fonte	1-PES	2-JUR	3-ODC	4-INV	5-IFI	6-AMT	9-RES	Total
100			70.557.715	6.000.000				76.557.715
139			7.430.883				7.430.883	14.861.766
150			26.244.880					26.244.880
174			6.343.989					6.343.989
Total		110.577.467	6.000.000			7.430.883		124.008.350

Órgão: 30000 - Ministério da Justiça

R\$ 1,00

Unidade: 30912 - Fundo Nacional Antidrogas

Quadro dos Créditos Orçamentários

Recursos de Todas as Fontes

Programática	Programa/Ação/Localização	Funcional	Esf	GND	RP	Mod	IU	Fte	Valor
0999	Reserva de Contingência								7.430.883
	Operações Especiais								7.430.883
0999 0200	Reserva de Contingência - Financeira	99 999							7.430.883
0999 0200 6497	Reserva de Contingência - Financeira - Reserva de Contingência - Recursos provenientes de receitas próprias e vinculadas (Seq: 1313)		S	9 - RES	0	99	0	139	7.430.883
2085	Redução do impacto social do álcool e outras drogas: Prevenção, Cuidado e Reinserção Social								116.577.467
	Atividades								116.577.467
2085 20IE	Política Pública sobre Drogas	14 422							36.777.467
2085 20IE 0001	Política Pública sobre Drogas - Nacional (Seq: 1314) Produto: Projeto apoiado (unidade): 770		F	3 - ODC	2	30	0	139	36.777.467
			F	3 - ODC	2	40	0	100	4.000.000
			F	3 - ODC	2	40	0	139	1.777.467
			F	3 - ODC	2	90	0	100	2.000.000
			F	3 - ODC	2	90	0	100	12.569.117
			F	3 - ODC	2	90	0	139	1.430.883
			F	3 - ODC	2	90	0	150	9.000.000
			F	4 - INV	2	30	0	100	4.000.000
			F	4 - INV	2	90	0	100	2.000.000
2085 20R9	Prevenção de Uso e/ou Abuso de Drogas	14 422							8.800.000
2085 20R9 0001	Prevenção de Uso e/ou Abuso de Drogas - Nacional (Seq: 1315) Produto: Projeto apoiado (unidade): 2.004		F	3 - ODC	2	90	0	100	8.800.000
2085 215S	Redes de Cuidados e Reinserção Social de Pessoas e Famílias que Têm Problemas com Álcool e Outras Drogas	14 422							71.000.000
2085 215S 0001	Redes de Cuidados e Reinserção Social de Pessoas e Famílias que Têm Problemas com Álcool e Outras Drogas - Nacional (Seq: 1316) Produto: Pessoa atendida (unidades/ano): 11.240		F	3 - ODC	2	30	0	174	71.000.000
			F	3 - ODC	2	90	0	100	6.000.000
			F	3 - ODC	2	90	0	150	47.411.131
			F	3 - ODC	2	90	0	174	17.244.880
			F	3 - ODC	2	90	0	174	343.989
Total									124.008.350

32000 - Ministério de Minas e Energia

Órgão: 32000 - Ministério de Minas e Energia
R\$ 1,00

Poder Executivo

Quadro Síntese

Recursos de Todas as Fontes

Código / Especificação		Lei+Créditos 2017	Empenhado 2017	PLO 2018	LOA 2018	PLO 2019
Total		4.001.715.662	2.864.504.472	7.060.886.989	7.051.672.666	9.979.641.928
Programa						
0089	Previdência de Inativos e Pensionistas da União	166.402.702	164.967.254	163.731.811	163.731.811	175.093.100
0901	Operações Especiais: Cumprimento de Sentenças Judiciais	4.413.579	2.849.875	6.846.710	6.846.710	18.578.470
0906	Operações Especiais: Serviço da Dívida Externa (Juros e Amortizações)	15.262	9.810	15.262	15.262	16.250
0909	Operações Especiais: Outros Encargos Especiais	35.384.018	35.365.147	112.195.936	102.553.665	3.610.308.616
0910	Operações Especiais: Gestão da Participação em Organismos e Entidades Nacionais e Internacionais	63.628	63.628	98.762	98.762	107.306
0999	Reserva de Contingência	991.639.272		3.829.024.809	3.829.024.809	3.140.067.795
2022	Combustíveis	55.111.108	34.774.621	75.784.652	75.784.652	49.350.676
2033	Energia Elétrica	983.154.441	966.781.977	1.047.581.186	1.059.844.441	1.039.776.924
2040	Gestão de Riscos e de Desastres	10.302.160	6.627.697	9.020.011	9.020.011	19.333.468
2041	Geologia, Mineração e Transformação Mineral	43.650.062	30.571.222	51.973.168	52.473.168	47.024.674
2046	Oceanos, Zona Costeira e Antártica	7.339.216	3.433.904	7.209.612	7.209.612	5.516.346
2053	Petróleo e Gás	80.053.293	36.825.954	82.203.013	82.092.520	51.088.338
2084	Recursos Hídricos	9.277.053	9.175.702	3.950.473	3.950.473	4.243.920
2119	Programa de Gestão e Manutenção do Ministério de Minas e Energia	1.614.909.868	1.573.057.679	1.671.251.584	1.659.026.770	1.819.136.045
Função						
04	Administração	11.359.693	10.176.505	3.393.324	3.393.324	
09	Previdência Social	166.691.926	165.237.607	163.731.811	163.731.811	175.093.100
18	Gestão Ambiental	25.818.926	24.835.829	37.657.110	37.657.110	27.200.000
22	Indústria	813.091.040	787.043.551	816.958.486	814.100.424	928.092.796
25	Energia	1.986.622.336	1.874.287.667	2.202.867.999	2.196.511.738	2.190.210.595
28	Encargos Especiais	4.492.469	2.923.313	7.253.450	7.253.450	3.518.977.642
99	Reserva de Contingência	991.639.272		3.829.024.809	3.829.024.809	3.140.067.795
Subfunção						
121	Planejamento e Orçamento	2.842.388	1.575.792	21.715.315	19.457.255	4.613.540
122	Administração Geral	1.368.927.066	1.345.954.939	1.395.350.218	1.385.459.834	1.576.473.186
125	Normatização e Fiscalização	100.994.112	73.099.360	168.853.947	168.853.947	127.844.669
126	Tecnologia da Informação	8.681.043	8.675.131	8.592.278	8.592.278	8.706.509
127	Ordenamento Territorial	11.321.121	6.758.544	9.810.106	10.310.106	20.578.108
128	Formação de Recursos Humanos	5.621.842	3.451.557	5.602.936	5.515.656	7.031.562
130	Administração de Concessões	2.816.727	2.637.450	13.159.818	18.659.818	7.760.074
131	Comunicação Social	6.600.000	500.000	2.473.511	2.473.511	7.300.000
272	Previdência do Regime Estatutário	166.402.702	164.967.254	163.731.811	163.731.811	175.093.100
274	Previdência Especial	289.224	270.353			
301	Atenção Básica	30.837.099	30.263.869	28.145.044	28.145.044	31.671.960
331	Proteção e Benefícios ao Trabalhador	56.760.620	55.433.533	59.026.428	59.026.428	55.435.797
542	Controle Ambiental	4.200.000		2.912.769	2.813.186	2.054.325
543	Recuperação de Áreas Degradadas	25.816.926	24.835.829	37.657.110	37.657.110	27.200.000
544	Recursos Hídricos	9.277.053	9.175.702	3.950.473	3.950.473	4.243.920
572	Desenvolvimento Tecnológico e Engenharia	21.164.044	16.416.003	20.405.326	20.405.326	14.500.000
661	Promoção Industrial	50.000		30.715	30.715	
663	Mineração	41.239.274	25.199.148	27.748.834	27.748.834	33.989.893
665	Normalização e Qualidade	3.606.633	3.582.319	4.366.389	4.366.389	5.488.266
752	Energia Elétrica	953.809.429	941.657.523	991.383.806	998.147.061	991.176.150
753	Combustíveis Minerais	90.041.825	55.222.994	161.716.200	152.073.929	127.525.432
844	Serviço da Dívida Externa	15.262	9.810	15.262	15.262	16.250
846	Outros Encargos Especiais	98.760.000	94.817.359	105.213.884	105.213.884	3.610.871.392
999	Reserva de Contingência	991.639.272		3.829.024.809	3.829.024.809	3.140.067.795
Unidade						
32101	Ministério de Minas e Energia - Administração Direta	563.701.424	303.420.360	841.354.037	833.111.396	4.462.967.168
32202	Companhia de Pesquisa de Recursos Minerais - CPRM	556.548.489	534.700.962	667.942.041	667.173.181	861.957.604
32263	Departamento Nacional de Produção Mineral - DNPM	606.809.123	330.702.380			
32265	Agência Nacional do Petróleo, Gás Natural e Biocombustíveis - ANP	869.463.179	390.955.447	1.969.231.444	1.965.964.741	2.321.204.954
32266	Agência Nacional de Energia Elétrica - ANEEL	1.296.856.506	1.202.547.145	2.471.701.523	2.481.013.724	1.569.077.440
32314	Empresa de Pesquisa Energética - EPE	108.336.941	102.178.177	133.621.401	129.462.283	148.950.523
32396	Agência Nacional de Mineração			977.036.543	974.947.341	615.484.239
Grupo de Despesa						
1	Pessoal e Encargos Sociais	1.364.200.920	1.354.733.787	1.383.884.317	1.383.884.317	1.513.981.308
2	Juros e Encargos da Dívida	15.262	9.810	15.262	15.262	16.250
3	Outras Despesas Correntes	1.572.924.658	1.469.090.750	1.768.899.519	1.758.685.566	1.745.815.230
4	Investimentos	69.935.550	37.670.125	76.063.082	77.062.712	76.761.345
5	Inversões Financeiras	3.000.000	3.000.000	3.000.000	3.000.000	3.503.000.000
9	Reserva de Contingência	991.639.272		3.829.024.809	3.829.024.809	3.140.067.795

Poder Executivo

Quadro Síntese

Recursos de Todas as Fontes

Fonte	1-PES	2-JUR	3-ODC	4-INV	5-IFI	6-AMT	9-RES	Total
100	1.348.620.282		210.703.615	3.762.023	3.503.000.000			5.066.085.920
129			20.045.194				350.163.689	370.208.883
134			77.671.534	2.029.998				79.701.532
141			38.619.066	4.404.453			143.464.914	186.488.433
142			102.411.864	14.852.570			2.028.040.321	2.145.304.755
144		16.250						16.250
148			1.000.000					1.000.000
150			11.817.000	6.550.000			5.676.558	24.043.558
153	85.281.003							85.281.003
156	40.212.201							40.212.201
169	39.867.822							39.867.822
172							231.506.426	231.506.426
174			330.373.419	36.835.882			380.758.429	747.967.730
186			764.979.237					764.979.237
250			188.194.301	8.144.478			383.716	196.722.495
263				181.941				181.941
280							73.742	73.742
Total	1.513.981.308	16.250	1.745.815.230	76.761.345	3.503.000.000		3.140.067.795	9.979.641.928

32101 - Ministério de Minas e Energia - Administração Direta

Órgão: 32000 - Ministério de Minas e Energia

R\$ 1,00

Unidade: 32101 - Ministério de Minas e Energia - Administração Direta

Quadro Síntese		Recursos de Todas as Fontes			
Código / Especificação	Lei+Créditos 2017	Empenhado 2017	PLO 2018	LOA 2018	PLO 2019
Total	563.701.424	303.420.360	841.354.037	833.111.396	4.462.967.168
Programa					
0089 Previdência de Inativos e Pensionistas da União	99.893.107	99.682.432	100.233.770	100.233.770	102.674.000
0909 Operações Especiais: Outros Encargos Especiais	35.112.722	35.111.478	111.921.904	102.279.633	3.610.050.539
0999 Reserva de Contingência	240.177.659		438.902.126	438.902.126	558.978.697
2033 Energia Elétrica	2.390.646	197.538	1.620.000	3.019.630	1.700.000
2041 Geologia, Mineração e Transformação Mineral	1.042.585	198.015	1.023.834	1.023.834	1.067.000
2119 Programa de Gestão e Manutenção do Ministério de Minas e Energia	185.084.705	168.230.896	187.652.403	187.652.403	188.496.932
Função					
04 Administração	11.359.693	10.176.505	3.393.324	3.393.324	
09 Previdência Social	99.911.035	99.699.117	100.233.770	100.233.770	102.674.000
22 Indústria	1.042.585	198.015	1.023.834	1.023.834	1.067.000
25 Energia	211.210.452	193.346.723	297.782.299	289.539.658	300.229.932
28 Encargos Especiais			18.684	18.684	3.500.017.539
99 Reserva de Contingência	240.177.659		438.902.126	438.902.126	558.978.697
Subfunção					
121 Planejamento e Orçamento	918.590	607.031	1.018.130	1.018.130	1.120.000
122 Administração Geral	137.473.825	134.176.315	145.452.617	145.452.617	153.501.664
128 Formação de Recursos Humanos	550.000	102.692	650.000	650.000	660.000
131 Comunicação Social	6.000.000		1.873.511	1.873.511	1.800.000
272 Previdência do Regime Estatutário	99.893.107	99.682.432	100.233.770	100.233.770	102.674.000
274 Previdência Especial	17.928	16.684			
301 Atenção Básica	3.562.680	3.069.558	3.393.324	3.393.324	2.958.948
331 Proteção e Benefícios ao Trabalhador	7.797.013	7.106.947	7.342.092	7.342.092	7.017.320
572 Desenvolvimento Tecnológico e Engenharia	21.164.044	16.416.003	20.405.326	20.405.326	14.500.000
661 Promoção Industrial	50.000		30.715	30.715	
663 Mineração	992.585	198.015	993.119	993.119	1.067.000
752 Energia Elétrica	2.390.646	197.538	1.620.000	3.019.630	1.700.000
753 Combustíveis Minerais	38.094.794	38.094.794	114.903.220	105.260.949	113.033.000
846 Outros Encargos Especiais	4.618.553	3.752.351	4.536.087	4.536.087	3.503.956.539
999 Reserva de Contingência	240.177.659		438.902.126	438.902.126	558.978.697
Grupo de Despesa					
1 Pessoal e Encargos Sociais	208.266.124	204.735.335	211.308.686	211.308.686	215.123.111
3 Outras Despesas Correntes	95.146.754	79.840.252	167.659.977	158.417.706	177.285.362
4 Investimentos	17.110.887	15.844.773	20.483.248	21.482.878	8.579.998
5 Inversões Financeiras	3.000.000	3.000.000	3.000.000	3.000.000	3.503.000.000
9 Reserva de Contingência	240.177.659		438.902.126	438.902.126	558.978.697
Fonte					
100	112.449.111		3.503.000.000		3.702.245.939
134		77.671.534	2.029.998		79.701.532
142				321.795.713	321.795.713
148		1.000.000			1.000.000
150		11.817.000	6.550.000	5.676.558	24.043.558
153	85.281.003				85.281.003
156	4.903.387				4.903.387
169	12.489.610				12.489.610
172				231.506.426	231.506.426
Total	215.123.111	177.285.362	8.579.998	558.978.697	4.462.967.168

Órgão: 32000 - Ministério de Minas e Energia

R\$ 1,00

Unidade: 32101 - Ministério de Minas e Energia - Administração Direta

Quadro dos Créditos Orçamentários

Recursos de Todas as Fontes

Programática	Programa/Ação/Localização	Funcional	Esf	GND	RP	Mod	IU	Fte	Valor
0089	Previdência de Inativos e Pensionistas da União								102.674.000
	Operações Especiais								102.674.000
0089 0181	Aposentadorias e Pensões Civis da União	09 272							102.674.000
0089 0181 0053	Aposentadorias e Pensões Civis da União - No Distrito Federal (Seq: 1317)								102.674.000
			S	1 - PES	1	90	0	153	85.281.003
			S	1 - PES	1	90	0	156	4.903.387
			S	1 - PES	1	90	0	169	12.489.610
0909	Operações Especiais: Outros Encargos Especiais								3.610.050.539
	Operações Especiais								3.610.050.539
0909 000E	Remuneração da Empresa Pré-Sal Petróleo S.A. pela Gestão de Contratos	25 753							110.033.000
0909 000E 0001	Remuneração da Empresa Pré-Sal Petróleo S.A. pela Gestão de Contratos - Nacional (Seq: 1318)								110.033.000
			F	3 - ODC	2	90	0	100	76.803.021
			F	3 - ODC	2	90	0	134	33.229.979
0909 0536	Benefícios e Pensões Indenizatórias Decorrentes de Legislação Especial e/ou Decisões Judiciais	28 846							17.539
0909 0536 0053	Benefícios e Pensões Indenizatórias Decorrentes de Legislação Especial e/ou Decisões Judiciais - No Distrito Federal (Seq: 1319)								17.539
			S	3 - ODC	1	90	0	100	17.539
0909 0EB2	Participação da União no Capital da Eletrobrás	28 846							3.500.000.000
0909 0EB2 0001	Participação da União no Capital da Eletrobrás - Nacional (Seq: 1320)								3.500.000.000
			F	5 - IFI	2	90	0	100	3.500.000.000
0999	Reserva de Contingência								558.978.697
	Operações Especiais								558.978.697
0999 0200	Reserva de Contingência - Financeira	99 999							558.978.697
0999 0200 6497	Reserva de Contingência - Financeira - Reserva de Contingência - Recursos provenientes de receitas próprias e vinculadas (Seq: 1321)								558.978.697
			F	9 - RES	0	99	0	142	321.795.713
			F	9 - RES	0	99	0	150	5.676.558
			F	9 - RES	0	99	0	172	231.506.426
2033	Energia Elétrica								1.700.000
	Atividades								1.700.000
2033 20L6	Coordenação das Ações de Gestão do Setor Elétrico e Intercâmbio Eletroenergético com Países Vizinhos	25 752							270.000
2033 20L6 0001	Coordenação das Ações de Gestão do Setor Elétrico e Intercâmbio Eletroenergético com Países Vizinhos - Nacional (Seq: 1322) Produto: Documento produzido (unidade): 800								270.000
			F	3 - ODC	2	90	0	150	270.000
2033 20L7	Monitoramento da Expansão e do Desempenho dos Sistemas Elétricos Brasileiros	25 752							440.000
2033 20L7 0001	Monitoramento da Expansão e do Desempenho dos Sistemas Elétricos Brasileiros - Nacional (Seq: 1323) Produto: Empreendimento monitorado (unidade): 1.000								440.000
			F	3 - ODC	2	90	0	150	440.000
2033 20L8	Monitoramento das Ações de Comercialização de Energia e da Política Tarifária	25 752							170.000
2033 20L8 0001	Monitoramento das Ações de Comercialização de Energia e da Política Tarifária - Nacional (Seq: 1324) Produto: Relatório divulgado (unidade): 3								170.000
			F	3 - ODC	2	90	0	150	170.000
2033 215Y	Monitoramento do Atendimento das Demandas por Energia Elétrica	25 752							820.000
2033 215Y 0001	Monitoramento do Atendimento das Demandas por Energia Elétrica - Nacional (Seq: 1325) Produto: Domicílio atendido (unidade): 33.543								820.000
			F	3 - ODC	2	90	0	150	820.000
2041	Geologia, Mineração e Transformação Mineral								1.067.000
	Atividades								1.067.000
2041 20TZ	Desenvolvimento Sustentável da Mineração	22 663							286.000
2041 20TZ 0001	Desenvolvimento Sustentável da Mineração - Nacional (Seq: 1326) Produto: Agente beneficiado (unidade): 100								286.000
			F	3 - ODC	2	90	0	150	286.000
2041 4887	Estudos para o Planejamento dos Setores de Geologia, Mineração e Transformação Mineral	22 663							781.000
2041 4887 0001	Estudos para o Planejamento dos Setores de Geologia, Mineração e Transformação Mineral - Nacional (Seq: 1327) Produto: Estudo realizado (unidade): 4								781.000
			F	3 - ODC	2	90	0	150	781.000
2119	Programa de Gestão e Manutenção do Ministério de Minas e Energia								188.496.932
	Atividades								167.057.932
2119 2000	Administração da Unidade	25 122							43.491.553
2119 2000 0001	Administração da Unidade - Nacional (Seq: 1328)								43.491.553
			F	3 - ODC	2	90	0	134	40.661.555
			F	3 - ODC	2	91	0	134	800.000
			F	4 - INV	2	90	0	134	2.029.998
2119 2004	Assistência Médica e Odontológica aos Servidores Civis, Empregados, Militares e seus Dependentes	25 301							2.958.948
2119 2004 0053	Assistência Médica e Odontológica aos Servidores Civis, Empregados, Militares e seus Dependentes - No Distrito Federal (Seq: 1329)								2.958.948
			S	3 - ODC	1	90	0	100	2.958.948
2119 20TP	Ativos Civis da União	25 122							108.510.111
2119 20TP 0053	Ativos Civis da União - No Distrito Federal (Seq: 1330)								108.510.111

Órgão: 32000 - Ministério de Minas e Energia

R\$ 1,00

Unidade: 32101 - Ministério de Minas e Energia - Administração Direta

Quadro dos Créditos Orçamentários

Recursos de Todas as Fontes

Programática	Programa/Ação/Localização	Funcional	Esf	GND	RP	Mod	IU	Fte	Valor
			F	1 - PES	1	90	0	100	108.510.111
2119 212B	Benefícios Obrigatórios aos Servidores Civis, Empregados, Militares e seus Dependentes	25 331							7.017.320
2119 212B 0053	Benefícios Obrigatórios aos Servidores Civis, Empregados, Militares e seus Dependentes - No Distrito Federal (Seq: 1331)		F	3 - ODC	1	90	0	100	7.017.320
									7.017.320
2119 216H	Ajuda de Custo para Moradia ou Auxílio-Moradia a Agentes Públicos	25 122							1.500.000
2119 216H 0001	Ajuda de Custo para Moradia ou Auxílio-Moradia a Agentes Públicos - Nacional (Seq: 1332) Produto: Agente público beneficiado (unidade): 45		F	3 - ODC	2	90	0	134	1.500.000
									1.500.000
2119 4572	Capacitação de Servidores Públicos Federais em Processo de Qualificação e Requalificação	25 128							660.000
2119 4572 0001	Capacitação de Servidores Públicos Federais em Processo de Qualificação e Requalificação - Nacional (Seq: 1333) Produto: Servidor capacitado (unidade): 300		F	3 - ODC	2	90	0	134	660.000
									660.000
2119 4641	Publicidade de Utilidade Pública	25 131							1.800.000
2119 4641 0001	Publicidade de Utilidade Pública - Nacional (Seq: 1334)		F	3 - ODC	2	90	0	150	1.800.000
									1.800.000
2119 4892	Planejamento dos Setores de Petróleo, Derivados, Gás Natural e Biocombustíveis	25 121							520.000
2119 4892 0001	Planejamento dos Setores de Petróleo, Derivados, Gás Natural e Biocombustíveis - Nacional (Seq: 1335) Produto: Iniciativa implementada (unidade): 2		F	3 - ODC	2	80	0	134	520.000
			F	3 - ODC	2	90	0	134	34.672
									485.328
2119 4897	Planejamento do Setor Energético	25 121							600.000
2119 4897 0001	Planejamento do Setor Energético - Nacional (Seq: 1336) Produto: Documento produzido (unidade): 1		F	3 - ODC	2	90	0	134	600.000
			F	3 - ODC	2	90	0	150	300.000
									300.000
Projetos									14.500.000
2119 13E4	Projeto de Assistência Técnica aos Setores de Energia e Mineral - META	25 572							14.500.000
2119 13E4 0001	Projeto de Assistência Técnica aos Setores de Energia e Mineral - META - Nacional (Seq: 1337) Produto: Contrato executado (% de execução física): 100		F	3 - ODC	2	90	0	148	1.000.000
			F	3 - ODC	2	90	0	150	6.550.000
			F	3 - ODC	2	90	1	150	400.000
			F	4 - INV	2	90	0	150	6.550.000
Operações Especiais									6.939.000
2119 09HB	Contribuição da União, de suas Autarquias e Fundações para o Custeio do Regime de Previdência dos Servidores Públicos Federais	25 846							3.939.000
2119 09HB 0053	Contribuição da União, de suas Autarquias e Fundações para o Custeio do Regime de Previdência dos Servidores Públicos Federais - No Distrito Federal (Seq: 1338)		F	1 - PES	0	91	0	100	3.939.000
									3.939.000
2119 0E90	Participação da União no Capital da Empresa Brasileira de Administração de Petróleo e Gás Natural S.A. - Pré-Sal Petróleo S.A. (PPSA)	25 753							3.000.000
2119 0E90 0001	Participação da União no Capital da Empresa Brasileira de Administração de Petróleo e Gás Natural S.A. - Pré-Sal Petróleo S.A. (PPSA) - Nacional (Seq: 1339)		F	5 - IFI	2	90	0	100	3.000.000
									3.000.000
Total									4.462.967.168

32202 - Companhia de Pesquisa de Recursos Minerais - CPRM

Órgão: 32000 - Ministério de Minas e Energia

R\$ 1,00

Unidade: 32202 - Companhia de Pesquisa de Recursos Minerais - CPRM

Quadro Síntese		Recursos de Todas as Fontes						
Código / Especificação		Lei+Créditos 2017	Empenhado 2017	PLO 2018	LOA 2018	PLO 2019		
Total		556.548.489	534.700.962	667.942.041	667.173.181	861.957.604		
Programa								
0901	Operações Especiais: Cumprimento de Sentenças Judiciais	3.650.000	2.197.646	4.400.000	4.400.000	4.500.000		
0906	Operações Especiais: Serviço da Dívida Externa (Juros e Amortizações)	15.262	9.810	15.262	15.262	16.250		
0909	Operações Especiais: Outros Encargos Especiais	271.296	253.669	274.032	274.032	258.077		
0910	Operações Especiais: Gestão da Participação em Organismos e Entidades Nacionais e Internacionais	63.628	63.628	98.762	98.762	107.306		
0999	Reserva de Contingência			109.384.372	109.384.372	204.605.021		
2040	Gestão de Riscos e de Desastres	10.302.160	6.627.697	9.020.011	9.020.011	19.333.468		
2041	Geologia, Mineração e Transformação Mineral	35.886.619	24.380.512	28.928.476	29.428.476	37.357.696		
2046	Oceanos, Zona Costeira e Antártica	7.339.216	3.433.904	7.209.612	7.209.612	5.516.346		
2084	Recursos Hídricos	9.277.053	9.175.702	3.950.473	3.950.473	4.243.920		
2119	Programa de Gestão e Manutenção do Ministério de Minas e Energia	489.743.255	488.558.394	504.661.041	503.392.181	586.019.520		
Função								
09	Previdência Social	271.296	253.669					
18	Gestão Ambiental	25.818.926	24.835.829	37.657.110	37.657.110	27.200.000		
22	Indústria	526.729.377	507.340.381	516.112.503	515.343.643	625.270.950		
28	Encargos Especiais	3.728.890	2.271.084	4.788.056	4.788.056	4.881.633		
99	Reserva de Contingência			109.384.372	109.384.372	204.605.021		
Subfunção								
122	Administração Geral	417.829.746	417.978.219	418.625.293	417.356.433	512.129.844		
126	Tecnologia da Informação	8.681.043	8.675.131	8.592.278	8.592.278	8.706.509		
127	Ordenamento Territorial	11.321.121	6.758.544	9.810.106	10.310.106	20.578.108		
128	Formação de Recursos Humanos	1.184.031	1.178.335	1.283.904	1.283.904	1.249.162		
274	Previdência Especial	271.296	253.669					
301	Atenção Básica	20.378.788	20.378.550	18.895.910	18.895.910	21.253.056		
331	Proteção e Benefícios ao Trabalhador	24.531.764	24.187.461	28.198.824	28.198.824	24.187.458		
543	Recuperação de Áreas Degradadas	25.818.926	24.835.829	37.657.110	37.657.110	27.200.000		
544	Recursos Hídricos	9.277.053	9.175.702	3.950.473	3.950.473	4.243.920		
663	Mineração	33.525.831	19.008.438	26.755.715	26.755.715	32.922.893		
844	Serviço da Dívida Externa	15.262	9.810	15.262	15.262	16.250		
846	Outros Encargos Especiais	3.713.628	2.261.274	4.772.794	4.772.794	4.865.383		
999	Reserva de Contingência			109.384.372	109.384.372	204.605.021		
Grupo de Despesa								
1	Pessoal e Encargos Sociais	393.204.426	392.123.939	397.074.241	397.074.241	491.248.508		
2	Juros e Encargos da Dívida	15.262	9.810	15.262	15.262	16.250		
3	Outras Despesas Correntes	154.794.422	137.428.141	152.251.384	151.482.524	150.753.314		
4	Investimentos	8.534.379	5.139.072	9.216.782	9.216.782	15.334.511		
9	Reserva de Contingência			109.384.372	109.384.372	204.605.021		
Fonte	1-PES	2-JUR	3-ODC	4-INV	5-IFI	6-AMT	9-RES	Total
100	491.248.508		45.898.591					537.147.099
142			102.411.864	14.852.570			204.531.279	321.795.713
144		16.250						16.250
250			2.442.859	300.000				2.742.859
263				181.941				181.941
280							73.742	73.742
Total	491.248.508	16.250	150.753.314	15.334.511			204.605.021	861.957.604

Órgão: 32000 - Ministério de Minas e Energia

R\$ 1,00

Unidade: 32202 - Companhia de Pesquisa de Recursos Minerais - CPRM

Quadro dos Créditos Orçamentários

Recursos de Todas as Fontes

Programática	Programa/Ação/Localização	Funcional	Esf	GND	RP	Mod	IU	Fte	Valor
0901	Operações Especiais: Cumprimento de Sentenças Judiciais								4.500.000
	Operações Especiais								4.500.000
0901 0022	Sentenças Judiciais Devidas por Empresas Estatais	28 846							4.500.000
0901 0022 0001	Sentenças Judiciais Devidas por Empresas Estatais - Nacional (Seq: 1340)								4.500.000
			F	1 - PES	1	90	0	100	4.300.000
			F	3 - ODC	1	90	0	100	200.000
0906	Operações Especiais: Serviço da Dívida Externa (Juros e Amortizações)								16.250
	Operações Especiais								16.250
0906 0284	Amortização e Encargos de Financiamento da Dívida Contratual Externa	28 844							16.250
0906 0284 0001	Amortização e Encargos de Financiamento da Dívida Contratual Externa - Nacional (Seq: 1341)								16.250
			F	2 - JUR	0	90	0	144	16.250
0909	Operações Especiais: Outros Encargos Especiais								258.077
	Operações Especiais								258.077
0909 0536	Benefícios e Pensões Indenizatórias Decorrentes de Legislação Especial e/ou Decisões Judiciais	28 846							258.077
0909 0536 0001	Benefícios e Pensões Indenizatórias Decorrentes de Legislação Especial e/ou Decisões Judiciais - Nacional (Seq: 1342)								258.077
			S	3 - ODC	1	90	0	100	258.077
0910	Operações Especiais: Gestão da Participação em Organismos e Entidades Nacionais e Internacionais								107.306
	Operações Especiais								107.306
0910 000Q	Contribuições a Organismos Internacionais sem Exigência de Programação Específica	28 846							107.306
0910 000Q 0002	Contribuições a Organismos Internacionais sem Exigência de Programação Específica - No Exterior (Seq: 1343)								107.306
			F	3 - ODC	2	80	0	142	107.306
0999	Reserva de Contingência								204.605.021
	Operações Especiais								204.605.021
0999 0200	Reserva de Contingência - Financeira	99 999							204.605.021
0999 0200 6497	Reserva de Contingência - Financeira - Reserva de Contingência - Recursos provenientes de receitas próprias e vinculadas (Seq: 1344)								204.605.021
			F	9 - RES	0	99	0	142	204.531.279
			F	9 - RES	0	99	0	280	73.742
2040	Gestão de Riscos e de Desastres								19.333.468
	Atividades								19.333.468
2040 20L9	Informações de Alerta de Cheias e Inundações	22 127							8.014.588
2040 20L9 0001	Informações de Alerta de Cheias e Inundações - Nacional (Seq: 1345) Produto: Município atendido (unidade): 5								8.014.588
			F	3 - ODC	3	90	0	142	4.869.588
			F	4 - INV	3	90	0	142	3.145.000
2040 20LA	Mapeamento Geológico-geotécnico em Municípios Críticos com Relação a Riscos Geológicos	22 127							11.318.880
2040 20LA 0001	Mapeamento Geológico-geotécnico em Municípios Críticos com Relação a Riscos Geológicos - Nacional (Seq: 1346) Produto: Mapa de risco gerado (unidade): 150								11.318.880
			F	3 - ODC	3	90	0	142	8.948.939
			F	4 - INV	3	90	0	142	2.369.941
2041	Geologia, Mineração e Transformação Mineral								37.357.696
	Atividades								37.357.696
2041 213Y	Levantamento Geológico e de Potencial Mineral de Novas Fronteiras	22 663							7.378.898
2041 213Y 0001	Levantamento Geológico e de Potencial Mineral de Novas Fronteiras - Nacional (Seq: 1347) Produto: Área analisada (km²): 135.000								7.378.898
			F	3 - ODC	2	90	0	142	5.545.035
			F	3 - ODC	2	90	0	250	1.037.500
			F	4 - INV	2	90	0	142	496.363
			F	4 - INV	2	90	0	250	300.000
2041 2399	Avaliação dos Recursos Minerais do Brasil	22 663							15.544.100
2041 2399 0001	Avaliação dos Recursos Minerais do Brasil - Nacional (Seq: 1348) Produto: Área levantada (km²): 387.319								15.544.100
			F	3 - ODC	3	90	0	142	12.005.208
			F	4 - INV	3	90	0	142	3.538.892
2041 2B51	Gestão da Informação Geológica	22 126							8.706.509
2041 2B51 0001	Gestão da Informação Geológica - Nacional (Seq: 1349) Produto: Informação fornecida (TB (terabyte)): 35								8.706.509
			F	3 - ODC	2	90	0	142	6.206.509
			F	4 - INV	2	90	0	142	2.500.000
2041 2B53	Produção Laboratorial de Análises Minerais - LAMIN	22 663							4.483.549
2041 2B53 0001	Produção Laboratorial de Análises Minerais - LAMIN - Nacional (Seq: 1350) Produto: Análise realizada (unidade): 80.000								4.483.549
			F	3 - ODC	2	90	0	142	2.075.077
			F	3 - ODC	2	90	0	250	1.405.359
			F	3 - ODC	2	91	0	142	500.000
			F	4 - INV	2	90	0	142	503.113
2041 2D62	Levantamentos da Geodiversidade	22 127							1.244.640
2041 2D62 0001	Levantamentos da Geodiversidade - Nacional (Seq: 1351) Produto: Mapa divulgado (unidade): 3								1.244.640
			F	3 - ODC	2	90	0	142	1.189.257
			F	4 - INV	2	90	0	142	55.383

Órgão: 32000 - Ministério de Minas e Energia

R\$ 1,00

Unidade: 32202 - Companhia de Pesquisa de Recursos Minerais - CPRM

Quadro dos Créditos Orçamentários

Recursos de Todas as Fontes

Programática	Programa/Ação/Localização	Funcional	Esf	GND	RP	Mod	IU	Fte	Valor
2046	Oceanos, Zona Costeira e Antártica								5.516.346
Atividades									5.516.346
2046 20LC	Levantamentos Geológicos Marinhos	22 663							4.004.537
2046 20LC 0001	Levantamentos Geológicos Marinhos - Nacional (Seq: 1352)								4.004.537
	Produto: Mapa produzido (unidade): 1		F	3 - ODC	2	90	0	142	3.816.538
			F	4 - INV	2	90	0	142	187.999
2046 217O	Avaliação dos Recursos Não-Vivos da Zona Econômica Exclusiva (ZEE)	22 663							1.511.809
2046 217O 0001	Avaliação dos Recursos Não-Vivos da Zona Econômica Exclusiva (ZEE) - Nacional (Seq: 1353)								1.511.809
	Produto: Mapa produzido (unidade): 2		F	3 - ODC	2	90	0	142	1.213.620
			F	4 - INV	2	90	0	142	298.189
2084	Recursos Hídricos								4.243.920
Atividades									4.243.920
2084 2397	Levantamentos Hidrogeológicos	22 544							4.243.920
2084 2397 0001	Levantamentos Hidrogeológicos - Nacional (Seq: 1354)								4.243.920
	Produto: Levantamento realizado (unidade): 12		F	3 - ODC	2	90	0	142	3.821.241
			F	4 - INV	2	90	0	142	422.679
2119	Programa de Gestão e Manutenção do Ministério de Minas e Energia								586.019.520
Atividades									586.019.520
2119 2000	Administração da Unidade	22 122							25.096.782
2119 2000 0001	Administração da Unidade - Nacional (Seq: 1355)								25.096.782
			F	3 - ODC	2	90	0	142	22.279.830
			F	3 - ODC	2	91	0	142	1.700.000
			F	4 - INV	2	90	0	142	935.011
			F	4 - INV	2	90	0	263	181.941
2119 2004	Assistência Médica e Odontológica aos Servidores Civis, Empregados, Militares e seus Dependentes	22 301							21.253.056
2119 2004 0001	Assistência Médica e Odontológica aos Servidores Civis, Empregados, Militares e seus Dependentes - Nacional (Seq: 1356)								21.253.056
			S	3 - ODC	1	90	0	100	21.253.056
2119 20TP	Ativos Civis da União	22 122							486.948.508
2119 20TP 0001	Ativos Civis da União - Nacional (Seq: 1357)								486.948.508
			F	1 - PES	1	90	0	100	486.948.508
2119 212B	Benefícios Obrigatórios aos Servidores Civis, Empregados, Militares e seus Dependentes	22 331							24.187.458
2119 212B 0001	Benefícios Obrigatórios aos Servidores Civis, Empregados, Militares e seus Dependentes - Nacional (Seq: 1358)								24.187.458
			F	3 - ODC	1	90	0	100	24.187.458
2119 216H	Ajuda de Custo para Moradia ou Auxílio-Moradia a Agentes Públicos	22 122							84.554
2119 216H 0001	Ajuda de Custo para Moradia ou Auxílio-Moradia a Agentes Públicos - Nacional (Seq: 1359)								84.554
	Produto: Agente público beneficiado (unidade): 2		F	3 - ODC	2	90	0	142	84.554
2119 4572	Capacitação de Servidores Públicos Federais em Processo de Qualificação e Requalificação	22 128							1.249.162
2119 4572 0001	Capacitação de Servidores Públicos Federais em Processo de Qualificação e Requalificação - Nacional (Seq: 1360)								1.249.162
	Produto: Servidor capacitado (unidade): 500		F	3 - ODC	2	90	0	142	1.249.162
Projetos									27.200.000
2119 125F	Implementação da Recuperação Ambiental da Bacia Carbonífera de Santa Catarina	18 543							27.200.000
2119 125F 0042	Implementação da Recuperação Ambiental da Bacia Carbonífera de Santa Catarina - No Estado de Santa Catarina (Seq: 1361)								27.200.000
	Produto: Área recuperada (unidade): 1		F	3 - ODC	2	90	0	142	26.800.000
			F	4 - INV	2	90	0	142	400.000
Total									861.957.604

32265 - Agência Nacional do Petróleo, Gás Natural e Biocombustíveis - ANP

Órgão: 32000 - Ministério de Minas e Energia

R\$ 1,00

Unidade: 32265 - Agência Nacional do Petróleo, Gás Natural e Biocombustíveis - ANP

Quadro Síntese		Recursos de Todas as Fontes			
Código / Especificação	Lei+Créditos 2017	Empenhado 2017	PLO 2018	LOA 2018	PLO 2019
Total	869.463.179	390.955.447	1.969.231.444	1.965.964.741	2.321.204.954
Programa					
0089 Previdência de Inativos e Pensionistas da União	12.381.930	12.088.992	11.180.000	11.180.000	14.443.000
0901 Operações Especiais: Cumprimento de Sentenças Judiciais	290.818	287.223	1.968.357	1.968.357	3.844.250
0999 Reserva de Contingência	400.352.425		1.480.127.961	1.480.127.961	1.865.699.683
2022 Combustíveis	55.111.108	34.774.621	75.784.652	75.784.652	49.350.676
2053 Petróleo e Gás	78.908.383	36.548.254	81.190.244	81.190.244	49.164.013
2119 Programa de Gestão e Manutenção do Ministério de Minas e Energia	322.418.515	307.256.357	318.980.230	315.713.527	338.703.332
Função					
09 Previdência Social	12.381.930	12.088.992	11.180.000	11.180.000	14.443.000
25 Energia	456.438.006	378.579.233	475.955.126	472.688.423	437.218.021
28 Encargos Especiais	290.818	287.223	1.968.357	1.968.357	3.844.250
99 Reserva de Contingência	400.352.425		1.480.127.961	1.480.127.961	1.865.699.683
Subfunção					
122 Administração Geral	281.970.954	269.336.571	279.674.806	276.408.103	299.606.591
125 Normatização e Fiscalização	78.072.460	54.194.675	108.161.916	108.161.916	83.892.257
128 Formação de Recursos Humanos	1.700.000	636.967			
131 Comunicação Social	500.000	500.000	500.000	500.000	500.000
272 Previdência do Regime Estatutário	12.381.930	12.088.992	11.180.000	11.180.000	14.443.000
301 Atenção Básica	1.902.432	1.901.432	1.888.260	1.888.260	1.901.436
331 Proteção e Benefícios ao Trabalhador	5.352.238	5.069.787	5.253.943	5.253.943	5.183.305
542 Controle Ambiental	4.000.000		2.000.000	2.000.000	130.000
753 Combustíveis Minerais	51.947.031	17.128.200	46.812.980	46.812.980	14.492.432
846 Outros Encargos Especiais	31.283.709	30.098.823	33.631.578	33.631.578	35.356.250
999 Reserva de Contingência	400.352.425		1.480.127.961	1.480.127.961	1.865.699.683
Grupo de Despesa					
1 Pessoal e Encargos Sociais	227.662.403	225.730.643	228.474.138	228.474.138	236.441.865
3 Outras Despesas Correntes	216.225.951	162.838.707	235.487.345	232.220.642	201.463.496
4 Investimentos	25.222.400	2.386.097	25.142.000	25.142.000	17.599.910
9 Reserva de Contingência	400.352.425		1.480.127.961	1.480.127.961	1.865.699.683
Fonte					
100 1-PES	221.998.865				231.404.333
129 2-JUR		9.405.468			279.647.281
142 3-ODC				279.647.281	1.501.713.329
156 4-INV	14.443.000				14.443.000
174 5-IFI		11.306.586	9.755.432		105.401.091
250 6-AMT		180.751.442	7.844.478	84.339.073	188.595.920
Total	236.441.865	201.463.496	17.599.910	1.865.699.683	2.321.204.954

Órgão: 32000 - Ministério de Minas e Energia

R\$ 1,00

Unidade: 32265 - Agência Nacional do Petróleo, Gás Natural e Biocombustíveis - ANP

Quadro dos Créditos Orçamentários

Recursos de Todas as Fontes

Programática	Programa/Ação/Localização	Funcional	Esf	GND	RP	Mod	IU	Fte	Valor
0089	Previdência de Inativos e Pensionistas da União								14.443.000
	Operações Especiais								14.443.000
0089 0181	Aposentadorias e Pensões Civis da União	09 272							14.443.000
0089 0181 0001	Aposentadorias e Pensões Civis da União - Nacional (Seq: 1362)		S	1 - PES	1	90	0	156	14.443.000
									14.443.000
0901	Operações Especiais: Cumprimento de Sentenças Judiciais								3.844.250
	Operações Especiais								3.844.250
0901 0005	Sentenças Judiciais Transitadas em Julgado (Precatórios)	28 846							3.844.250
0901 0005 0001	Sentenças Judiciais Transitadas em Julgado (Precatórios) - Nacional (Seq: 1363)								3.844.250
			F	1 - PES	1	90	0	100	1.523.523
			F	3 - ODC	1	90	0	100	2.320.727
0999	Reserva de Contingência								1.865.699.683
	Operações Especiais								1.865.699.683
0999 0200	Reserva de Contingência - Financeira	99 999							1.865.699.683
0999 0200 6497	Reserva de Contingência - Financeira - Reserva de Contingência - Recursos provenientes de receitas próprias e vinculadas (Seq: 1364)								1.865.699.683
			F	9 - RES	0	99	0	129	279.647.281
			F	9 - RES	0	99	0	142	1.501.713.329
			F	9 - RES	0	99	0	174	84.339.073
2022	Combustíveis								49.350.676
	Atividades								49.350.676
2022 212J	Regulação da Distribuição e Revenda de Derivados de Petróleo, Gás Natural e Biocombustíveis	25 125							49.350.676
2022 212J 0001	Regulação da Distribuição e Revenda de Derivados de Petróleo, Gás Natural e Biocombustíveis - Nacional (Seq: 1365) Produto: Fiscalização realizada (unidade): 18.000								49.350.676
			F	3 - ODC	2	90	0	174	3.961.586
			F	3 - ODC	2	90	0	250	44.119.090
			F	4 - INV	2	90	0	250	1.270.000
2053	Petróleo e Gás								49.164.013
	Atividades								38.886.581
2053 2050	Serviços de Geologia e Geofísica aplicados à Prospecção de Petróleo e Gás Natural	25 753							4.215.000
2053 2050 0001	Serviços de Geologia e Geofísica aplicados à Prospecção de Petróleo e Gás Natural - Nacional (Seq: 1366) Produto: Bacia sedimentar avaliada (unidade): 6								4.215.000
			F	3 - ODC	3	90	0	174	3.165.000
			F	3 - ODC	3	90	0	250	550.000
			F	4 - INV	3	90	0	174	400.000
			F	4 - INV	3	90	0	250	100.000
2053 212K	Regulação da Exploração, Desenvolvimento e Produção de Petróleo e Gás Natural	25 125							34.541.581
2053 212K 0001	Regulação da Exploração, Desenvolvimento e Produção de Petróleo e Gás Natural - Nacional (Seq: 1367) Produto: Fiscalização realizada (unidade): 2.361								34.541.581
			F	3 - ODC	2	90	0	250	34.491.581
			F	4 - INV	2	90	0	250	50.000
2053 213E	Estudos Ambientais de Áreas Sedimentares	25 542							130.000
2053 213E 0001	Estudos Ambientais de Áreas Sedimentares - Nacional (Seq: 1368) Produto: Estudo realizado (unidade): 1								130.000
			F	3 - ODC	3	90	0	174	130.000
	Projetos								10.277.432
2053 15BM	Implantação do Centro de Rochas e Fluidos	25 753							10.277.432
2053 15BM 0001	Implantação do Centro de Rochas e Fluidos - Nacional (Seq: 1369) Produto: Projeto executado (% de execução física): 48								10.277.432
			F	3 - ODC	3	90	0	174	50.000
			F	3 - ODC	3	90	0	250	72.000
			F	4 - INV	3	90	0	174	9.355.432
			F	4 - INV	3	90	0	250	800.000
2119	Programa de Gestão e Manutenção do Ministério de Minas e Energia								338.703.332
	Atividades								307.191.332
2119 2000	Administração da Unidade	25 122							110.263.249
2119 2000 0001	Administração da Unidade - Nacional (Seq: 1370)								110.263.249
			F	3 - ODC	2	50	0	250	938.260
			F	3 - ODC	2	90	0	174	4.000.000
			F	3 - ODC	2	90	0	250	99.700.511
			F	4 - INV	2	90	0	250	5.624.478
2119 2004	Assistência Médica e Odontológica aos Servidores Civis, Empregados, Militares e seus Dependentes	25 301							1.901.436
2119 2004 0001	Assistência Médica e Odontológica aos Servidores Civis, Empregados, Militares e seus Dependentes - Nacional (Seq: 1371)								1.901.436
			S	3 - ODC	1	90	0	100	1.901.436
2119 20TP	Ativos Civis da União	25 122							188.963.342
2119 20TP 0001	Ativos Civis da União - Nacional (Seq: 1372)								188.963.342
			F	1 - PES	1	90	0	100	188.963.342
2119 212B	Benefícios Obrigatórios aos Servidores Civis, Empregados, Militares e seus Dependentes	25 331							5.183.305
2119 212B 0001	Benefícios Obrigatórios aos Servidores Civis, Empregados, Militares e seus Dependentes - Nacional (Seq: 1373)								5.183.305

Órgão: 32000 - Ministério de Minas e Energia

R\$ 1,00

Unidade: 32265 - Agência Nacional do Petróleo, Gás Natural e Biocombustíveis - ANP

Quadro dos Créditos Orçamentários

Recursos de Todas as Fontes

Programática	Programa/Ação/Localização	Funcional	Esf	GND	RP	Mod	IU	Fte	Valor
			F	3 - ODC	1	90	0	100	5.183.305
2119 216H	Ajuda de Custo para Moradia ou Auxílio-Moradia a Agentes Públicos	25 122							380.000
2119 216H 0001	Ajuda de Custo para Moradia ou Auxílio-Moradia a Agentes Públicos - Nacional (Seq: 1374) Produto: Agente público beneficiado (unidade): 13		F	3 - ODC	2	90	0	250	380.000
2119 4641	Publicidade de Utilidade Pública	25 131							500.000
2119 4641 0001	Publicidade de Utilidade Pública - Nacional (Seq: 1375)		F	3 - ODC	2	90	0	250	500.000
Operações Especiais									31.512.000
2119 09HB	Contribuição da União, de suas Autarquias e Fundações para o Custeio do Regime de Previdência dos Servidores Públicos Federais	25 846							31.512.000
2119 09HB 0001	Contribuição da União, de suas Autarquias e Fundações para o Custeio do Regime de Previdência dos Servidores Públicos Federais - Nacional (Seq: 1376)		F	1 - PES	0	91	0	100	31.512.000
Total									2.321.204.954

32266 - Agência Nacional de Energia Elétrica - ANEEL

Órgão: 32000 - Ministério de Minas e Energia

R\$ 1,00

Unidade: 32266 - Agência Nacional de Energia Elétrica - ANEEL

Quadro Síntese		Recursos de Todas as Fontes			
Código / Especificação	Lei+Créditos 2017	Empenhado 2017	PLO 2018	LOA 2018	PLO 2019
Total	1.296.856.506	1.202.547.145	2.471.701.523	2.481.013.724	1.569.077.440
Programa					
0089 Previdência de Inativos e Pensionistas da União	2.245.695	2.145.695	2.470.000	2.470.000	2.821.000
0901 Operações Especiais: Cumprimento de Sentenças Judiciais	208.718	208.718	72.697	72.697	8.305.135
0999 Reserva de Contingência	81.650.156		1.173.534.653	1.173.534.653	253.119.186
2033 Energia Elétrica	974.670.609	964.952.156	1.041.711.186	1.052.711.186	1.031.501.249
2119 Programa de Gestão e Manutenção do Ministério de Minas e Energia	238.081.328	235.240.576	253.912.987	252.225.188	273.330.870
Função					
09 Previdência Social	2.245.695	2.145.695	2.470.000	2.470.000	2.821.000
25 Energia	1.212.751.937	1.200.192.732	1.295.624.173	1.304.936.374	1.304.832.119
28 Encargos Especiais	208.718	208.718	72.697	72.697	8.305.135
99 Reserva de Contingência	81.650.156		1.173.534.653	1.173.534.653	253.119.186
Subfunção					
122 Administração Geral	200.731.751	198.737.750	214.691.189	213.003.390	228.785.281
125 Normatização e Fiscalização	22.921.652	18.904.685	38.671.173	38.671.173	35.352.434
128 Formação de Recursos Humanos	1.815.200	1.160.967	2.869.032	2.869.032	3.685.000
130 Administração de Concessões	2.816.727	2.637.450	13.159.818	18.659.818	7.760.074
131 Comunicação Social	100.000		100.000	100.000	5.000.000
272 Previdência do Regime Estatutário	2.245.695	2.145.695	2.470.000	2.470.000	2.821.000
301 Atenção Básica	1.452.000	1.374.848	1.421.460	1.421.460	1.374.848
331 Proteção e Benefícios ao Trabalhador	4.428.804	4.428.804	4.300.193	4.300.193	4.286.941
665 Normalização e Qualidade	3.606.633	3.582.319	4.366.389	4.366.389	5.488.266
752 Energia Elétrica	945.325.597	939.827.702	985.513.806	991.013.806	982.900.475
846 Outros Encargos Especiais	29.762.291	29.747.124	30.603.810	30.603.810	38.504.135
999 Reserva de Contingência	81.650.156		1.173.534.653	1.173.534.653	253.119.186
Grupo de Despesa					
1 Pessoal e Encargos Sociais	184.994.136	184.878.014	187.937.375	187.937.375	190.865.010
3 Outras Despesas Correntes	1.015.934.330	1.005.151.955	1.093.233.659	1.102.545.860	1.098.012.794
4 Investimentos	14.277.884	12.517.176	16.995.836	16.995.836	27.080.450
9 Reserva de Contingência	81.650.156		1.173.534.653	1.173.534.653	253.119.186
Fonte					
100 1-PES	188.044.010				202.010.734
156 2-JUR	2.821.000				2.821.000
174 3-ODC		319.066.833	27.080.450	253.119.186	599.266.469
186 4-INV		764.979.237			764.979.237
Total	190.865.010	1.098.012.794	27.080.450	253.119.186	1.569.077.440

Órgão: 32000 - Ministério de Minas e Energia

R\$ 1,00

Unidade: 32266 - Agência Nacional de Energia Elétrica - ANEEL

Quadro dos Créditos Orçamentários

Recursos de Todas as Fontes

Programática	Programa/Ação/Localização	Funcional	Esf	GND	RP	Mod	IU	Fte	Valor
0089	Previdência de Inativos e Pensionistas da União								2.821.000
	Operações Especiais								2.821.000
0089 0181	Aposentadorias e Pensões Civis da União	09 272							2.821.000
0089 0181 0053	Aposentadorias e Pensões Civis da União - No Distrito Federal (Seq: 1377)		S	1 - PES	1	90	0	156	2.821.000
									2.821.000
0901	Operações Especiais: Cumprimento de Sentenças Judiciais								8.305.135
	Operações Especiais								8.305.135
0901 0005	Sentenças Judiciais Transitadas em Julgado (Precatórios)	28 846							8.305.135
0901 0005 0001	Sentenças Judiciais Transitadas em Julgado (Precatórios) - Nacional (Seq: 1378)		F	3 - ODC	1	90	0	100	8.305.135
									8.305.135
0999	Reserva de Contingência								253.119.186
	Operações Especiais								253.119.186
0999 0200	Reserva de Contingência - Financeira	99 999							253.119.186
0999 0200 6497	Reserva de Contingência - Financeira - Reserva de Contingência - Recursos provenientes de receitas próprias e vinculadas (Seq: 1379)		F	9 - RES	0	99	0	174	253.119.186
									253.119.186
2033	Energia Elétrica								1.031.501.249
	Atividades								85.345.522
2033 2993	Ouvidoria Setorial da Agência Nacional de Energia Elétrica	25 752							26.744.748
2033 2993 0001	Ouvidoria Setorial da Agência Nacional de Energia Elétrica - Nacional (Seq: 1380) Produto: Solicitação atendida (unidade): 1.338.431		F	3 - ODC	2	32	0	174	4.991.927
			F	3 - ODC	2	90	0	174	21.352.821
			F	4 - INV	2	90	0	174	400.000
2033 2C42	Participação Pública na Agenda Regulatória do Setor Elétrico	25 752							10.000.000
2033 2C42 0001	Participação Pública na Agenda Regulatória do Setor Elétrico - Nacional (Seq: 1381) Produto: Evento realizado (unidade): 115		F	3 - ODC	2	32	0	174	500.000
			F	3 - ODC	2	90	0	174	8.100.000
			F	3 - ODC	2	91	0	174	1.000.000
			F	4 - INV	2	90	0	174	400.000
2033 4699	Outorga de Geração, Transmissão e Distribuição de Energia Elétrica	25 130							7.760.074
2033 4699 0001	Outorga de Geração, Transmissão e Distribuição de Energia Elétrica - Nacional (Seq: 1382) Produto: Outorga concedida (unidade): 233		F	3 - ODC	2	90	0	174	6.819.849
			F	4 - INV	2	90	0	174	940.225
2033 4703	Regulamentação dos Serviços de Energia Elétrica	25 665							5.488.266
2033 4703 0001	Regulamentação dos Serviços de Energia Elétrica - Nacional (Seq: 1383) Produto: Ato regulatório publicado (unidade): 25		F	3 - ODC	2	90	0	174	5.488.266
			F	4 - INV	2	90	0	174	4.548.041
									940.225
2033 4880	Fiscalização dos Serviços de Energia Elétrica	25 125							35.352.434
2033 4880 0001	Fiscalização dos Serviços de Energia Elétrica - Nacional (Seq: 1384) Produto: Fiscalização realizada (unidade): 1.491		F	3 - ODC	2	32	0	174	35.352.434
			F	3 - ODC	2	90	0	174	15.665.892
			F	3 - ODC	2	91	0	174	18.536.542
			F	4 - INV	2	90	0	174	750.000
									400.000
	Operações Especiais								946.155.727
2033 00NY	Transferência de Recursos para a Conta de Desenvolvimento Energético (Lei nº 10.438, de 26 de abril de 2002)	25 752							946.155.727
2033 00NY 0001	Transferência de Recursos para a Conta de Desenvolvimento Energético (Lei nº 10.438, de 26 de abril de 2002) - Nacional (Seq: 1385)		F	3 - ODC	1	90	0	174	181.176.490
			F	3 - ODC	1	90	0	186	764.979.237
2119	Programa de Gestão e Manutenção do Ministério de Minas e Energia								273.330.870
	Atividades								243.131.870
2119 2000	Administração da Unidade	25 122							70.790.271
2119 2000 0001	Administração da Unidade - Nacional (Seq: 1386)		F	3 - ODC	2	90	0	174	70.790.271
			F	3 - ODC	2	91	0	174	45.384.271
			F	4 - INV	2	90	0	174	1.406.000
									24.000.000
2119 2004	Assistência Médica e Odontológica aos Servidores Civis, Empregados, Militares e seus Dependentes	25 301							1.374.648
2119 2004 0053	Assistência Médica e Odontológica aos Servidores Civis, Empregados, Militares e seus Dependentes - No Distrito Federal (Seq: 1387)		S	3 - ODC	1	90	0	100	1.374.648
2119 20TP	Ativos Civis da União	25 122							157.845.010
2119 20TP 0053	Ativos Civis da União - No Distrito Federal (Seq: 1388)		F	1 - PES	1	90	0	100	157.845.010
2119 212B	Benefícios Obrigatórios aos Servidores Civis, Empregados, Militares e seus Dependentes	25 331							4.286.941
2119 212B 0053	Benefícios Obrigatórios aos Servidores Civis, Empregados, Militares e seus Dependentes - No Distrito Federal (Seq: 1389)		F	3 - ODC	1	90	0	100	4.286.941

Órgão: 32000 - Ministério de Minas e Energia

R\$ 1,00

Unidade: 32266 - Agência Nacional de Energia Elétrica - ANEEL

Quadro dos Créditos Orçamentários

Recursos de Todas as Fontes

Programática	Programa/Ação/Localização	Funcional	Esf	GND	RP	Mod	IU	Fte	Valor
2119 216H	Ajuda de Custo para Moradia ou Auxílio-Moradia a Agentes Públicos	25 122							150.000
2119 216H 0001	Ajuda de Custo para Moradia ou Auxílio-Moradia a Agentes Públicos - Nacional (Seq: 1390) Produto: Agente público beneficiado (unidade): 4		F	3 - ODC	2	90	0	174	150.000
2119 4572	Capacitação de Servidores Públicos Federais em Processo de Qualificação e Requalificação	25 128							3.685.000
2119 4572 0001	Capacitação de Servidores Públicos Federais em Processo de Qualificação e Requalificação - Nacional (Seq: 1391) Produto: Servidor capacitado (unidade): 630		F	3 - ODC	2	90	0	174	3.685.000
2119 4641	Publicidade de Utilidade Pública	25 131							5.000.000
2119 4641 0001	Publicidade de Utilidade Pública - Nacional (Seq: 1392)		F	3 - ODC	2	90	0	174	5.000.000
Operações Especiais									30.199.000
2119 09HB	Contribuição da União, de suas Autarquias e Fundações para o Custeio do Regime de Previdência dos Servidores Públicos Federais	25 846							30.199.000
2119 09HB 0053	Contribuição da União, de suas Autarquias e Fundações para o Custeio do Regime de Previdência dos Servidores Públicos Federais - No Distrito Federal (Seq: 1393)		F	1 - PES	0	91	0	100	30.199.000
Total									1.569.077.440

32314 - Empresa de Pesquisa Energética - EPE

Órgão: 32000 - Ministério de Minas e Energia

R\$ 1,00

Unidade: 32314 - Empresa de Pesquisa Energética - EPE

Quadro Síntese		Recursos de Todas as Fontes						
Código / Especificação		Lei+Créditos 2017	Empenhado 2017	PLO 2018	LOA 2018	PLO 2019		
Total		108.336.941	102.178.177	133.621.401	129.462.283	148.950.523		
Programa								
0901	Operações Especiais: Cumprimento de Sentenças Judiciais	115.000	9.198	115.000	115.000	1.020.000		
2033	Energia Elétrica	6.093.186	1.632.283	4.250.000	4.113.625	6.575.675		
2053	Petróleo e Gás	1.144.910	277.700	1.012.769	902.276	1.924.325		
2119	Programa de Gestão e Manutenção do Ministério de Minas e Energia	100.983.845	100.258.996	128.243.632	124.331.382	139.430.523		
Função								
25	Energia	108.221.941	102.168.979	133.506.401	129.347.283	147.930.523		
28	Encargos Especiais	115.000	9.198	115.000	115.000	1.020.000		
Subfunção								
121	Planejamento e Orçamento	1.923.798	968.761	20.697.185	18.439.125	3.493.540		
122	Administração Geral	94.147.185	93.710.178	101.650.565	100.072.745	128.964.921		
128	Formação de Recursos Humanos	372.611	372.596	800.000	712.720	1.437.400		
301	Atenção Básica	1.425.006	1.425.006	1.392.242	1.392.242	1.474.512		
331	Proteção e Benefícios ao Trabalhador	4.060.155	4.060.155	3.803.640	3.803.640	4.060.150		
542	Controle Ambiental	200.000		912.769	813.186	1.924.325		
752	Energia Elétrica	6.093.186	1.632.283	4.250.000	4.113.625	6.575.675		
846	Outros Encargos Especiais	115.000	9.198	115.000	115.000	1.020.000		
Grupo de Despesa								
1	Pessoal e Encargos Sociais	76.626.540	76.540.737	85.982.439	85.982.439	99.154.092		
3	Outras Despesas Correntes	30.820.401	24.749.976	46.337.992	42.178.874	46.034.408		
4	Investimentos	890.000	887.465	1.300.970	1.300.970	3.762.023		
Fonte	1-PES	2-JUR	3-ODC	4-INV	5-IFI	6-AMT	9-RES	Total
100	99.154.092		41.034.408	3.762.023				143.950.523
250			5.000.000					5.000.000
Total	99.154.092		46.034.408	3.762.023				148.950.523

Órgão: 32000 - Ministério de Minas e Energia

R\$ 1,00

Unidade: 32314 - Empresa de Pesquisa Energética - EPE

Quadro dos Créditos Orçamentários

Recursos de Todas as Fontes

Programática	Programa/Ação/Localização	Funcional	Esf	GND	RP	Mod	IU	Fte	Valor
0901	Operações Especiais: Cumprimento de Sentenças Judiciais								1.020.000
	Operações Especiais								1.020.000
0901 0022	Sentenças Judiciais Devidas por Empresas Estatais	28 846							1.020.000
0901 0022 0033	Sentenças Judiciais Devidas por Empresas Estatais - No Estado do Rio de Janeiro (Seq: 1394)								1.020.000
			F	1 - PES	1	90	0	100	1.000.000
			F	3 - ODC	1	90	0	100	20.000
2033	Energia Elétrica								6.575.675
	Atividades								6.575.675
2033 20LF	Estudos de Inventário e Viabilidade para Expansão da Geração Hidrelétrica	25 752							6.575.675
2033 20LF 0001	Estudos de Inventário e Viabilidade para Expansão da Geração Hidrelétrica - Nacional (Seq: 1395) Produto: Documento produzido (unidade): 33								6.575.675
			F	3 - ODC	3	90	0	100	3.575.675
			F	3 - ODC	3	90	0	250	3.000.000
2053	Petróleo e Gás								1.924.325
	Atividades								1.924.325
2053 213E	Estudos Ambientais de Áreas Sedimentares	25 542							1.924.325
2053 213E 0001	Estudos Ambientais de Áreas Sedimentares - Nacional (Seq: 1396) Produto: Estudo realizado (unidade): 6								1.924.325
			F	3 - ODC	3	90	0	100	1.924.325
2119	Programa de Gestão e Manutenção do Ministério de Minas e Energia								139.430.523
	Atividades								139.430.523
2119 2000	Administração da Unidade	25 122							30.482.785
2119 2000 0001	Administração da Unidade - Nacional (Seq: 1397)								30.482.785
			F	3 - ODC	2	90	0	100	17.541.942
			F	3 - ODC	2	90	0	250	2.000.000
			F	3 - ODC	2	91	0	100	7.178.820
			F	4 - INV	2	90	0	100	3.762.023
2119 2004	Assistência Médica e Odontológica aos Servidores Civis, Empregados, Militares e seus Dependentes	25 301							1.474.512
2119 2004 0033	Assistência Médica e Odontológica aos Servidores Civis, Empregados, Militares e seus Dependentes - No Estado do Rio de Janeiro (Seq: 1398)								1.474.512
			S	3 - ODC	1	90	0	100	1.474.512
2119 20LI	Estudos para o Planejamento do Setor Energético	25 121							3.493.540
2119 20LI 0001	Estudos para o Planejamento do Setor Energético - Nacional (Seq: 1399) Produto: Documento produzido (unidade): 46								3.493.540
			F	3 - ODC	2	50	0	100	7.000
			F	3 - ODC	2	90	0	100	3.486.540
2119 20TP	Ativos Civis da União	25 122							98.154.092
2119 20TP 0033	Ativos Civis da União - No Estado do Rio de Janeiro (Seq: 1400)								98.154.092
			F	1 - PES	1	90	0	100	98.154.092
2119 212B	Benefícios Obrigatórios aos Servidores Civis, Empregados, Militares e seus Dependentes	25 331							4.060.150
2119 212B 0033	Benefícios Obrigatórios aos Servidores Civis, Empregados, Militares e seus Dependentes - No Estado do Rio de Janeiro (Seq: 1401)								4.060.150
			F	3 - ODC	1	90	0	100	4.060.150
2119 216H	Ajuda de Custo para Moradia ou Auxílio-Moradia a Agentes Públicos	25 122							328.044
2119 216H 0001	Ajuda de Custo para Moradia ou Auxílio-Moradia a Agentes Públicos - Nacional (Seq: 1402) Produto: Agente público beneficiado (unidade): 4								328.044
			F	3 - ODC	2	90	0	100	328.044
2119 4572	Capacitação de Servidores Públicos Federais em Processo de Qualificação e Requalificação	25 128							1.437.400
2119 4572 0001	Capacitação de Servidores Públicos Federais em Processo de Qualificação e Requalificação - Nacional (Seq: 1403) Produto: Servidor capacitado (unidade): 331								1.437.400
			F	3 - ODC	2	90	0	100	1.437.400
Total									148.950.523

32396 - Agência Nacional de Mineração

Órgão: 32000 - Ministério de Minas e Energia

R\$ 1,00

Unidade: 32396 - Agência Nacional de Mineração

Quadro Síntese		Recursos de Todas as Fontes						
Código / Especificação		Lei+Créditos 2017	Empenhado 2017	PLO 2018	LOA 2018	PLO 2019		
Total				977.036.543	974.947.341	615.484.239		
Programa								
0089	Previdência de Inativos e Pensionistas da União			49.848.041	49.848.041	55.155.100		
0901	Operações Especiais: Cumprimento de Sentenças Judiciais			290.656	290.656	909.085		
0999	Reserva de Contingência			627.075.697	627.075.697	257.665.208		
2041	Geologia, Mineração e Transformação Mineral			22.020.858	22.020.858	8.599.978		
2119	Programa de Gestão e Manutenção do Ministério de Minas e Energia			277.801.291	275.712.089	293.154.868		
Função								
09	Previdência Social			49.848.041	49.848.041	55.155.100		
22	Indústria			299.822.149	297.732.947	301.754.846		
28	Encargos Especiais			290.656	290.656	909.085		
99	Reserva de Contingência			627.075.697	627.075.697	257.665.208		
Subfunção								
122	Administração Geral			235.255.748	233.166.546	253.484.885		
125	Normatização e Fiscalização			22.020.858	22.020.858	8.599.978		
272	Previdência do Regime Estatutário			49.848.041	49.848.041	55.155.100		
301	Atenção Básica			1.153.848	1.153.848	2.709.360		
331	Proteção e Benefícios ao Trabalhador			10.127.736	10.127.736	10.700.623		
846	Outros Encargos Especiais			31.554.615	31.554.615	27.169.085		
999	Reserva de Contingência			627.075.697	627.075.697	257.665.208		
Grupo de Despesa								
1	Pessoal e Encargos Sociais			273.107.438	273.107.438	281.148.722		
3	Outras Despesas Correntes			73.929.162	71.839.960	72.265.856		
4	Investimentos			2.924.246	2.924.246	4.404.453		
9	Reserva de Contingência			627.075.697	627.075.697	257.665.208		
Fonte	1-PES	2-JUR	3-ODC	4-INV	5-IFI	6-AMT	9-RES	Total
100	235.725.696		13.601.596					249.327.292
129			20.045.194				70.516.408	90.561.602
141			38.619.066	4.404.453			143.464.914	186.488.433
156	18.044.814							18.044.814
169	27.378.212							27.378.212
174							43.300.170	43.300.170
250							383.716	383.716
Total	281.148.722		72.265.856	4.404.453			257.665.208	615.484.239

Órgão: 32000 - Ministério de Minas e Energia

R\$ 1,00

Unidade: 32396 - Agência Nacional de Mineração

Quadro dos Créditos Orçamentários

Recursos de Todas as Fontes

Programática	Programa/Ação/Localização	Funcional	Esf	GND	RP	Mod	IU	Fte	Valor
0089	Previdência de Inativos e Pensionistas da União								55.155.100
	Operações Especiais								55.155.100
0089 0181	Aposentadorias e Pensões Civis da União	09 272							55.155.100
0089 0181 0053	Aposentadorias e Pensões Civis da União - No Distrito Federal (Seq: 1404)		S	1 - PES	1	90	0	100	55.155.100
			S	1 - PES	1	90	0	156	9.732.074
			S	1 - PES	1	90	0	169	18.044.814
									27.378.212
0901	Operações Especiais: Cumprimento de Sentenças Judiciais								909.085
	Operações Especiais								909.085
0901 0005	Sentenças Judiciais Transitadas em Julgado (Precatórios)	28 846							909.085
0901 0005 0053	Sentenças Judiciais Transitadas em Julgado (Precatórios) - No Distrito Federal (Seq: 1405)		F	1 - PES	1	90	0	100	909.085
			F	3 - ODC	1	90	0	100	717.472
									191.613
0999	Reserva de Contingência								257.665.208
	Operações Especiais								257.665.208
0999 0200	Reserva de Contingência - Financeira	99 999							257.665.208
0999 0200 6497	Reserva de Contingência - Financeira - Reserva de Contingência - Recursos provenientes de receitas próprias e vinculadas (Seq: 1406)		F	9 - RES	0	99	0	129	257.665.208
			F	9 - RES	0	99	0	141	70.516.408
			F	9 - RES	0	99	0	174	143.464.914
			F	9 - RES	0	99	0	250	43.300.170
									383.716
2041	Geologia, Mineração e Transformação Mineral								8.599.978
	Atividades								8.599.978
2041 215Z	Outorga, Fiscalização e Regulação da Pesquisa e Produção Mineral	22 125							8.599.978
2041 215Z 0001	Outorga, Fiscalização e Regulação da Pesquisa e Produção Mineral - Nacional (Seq: 1407) Produto: Título mantido (unidade): 10.213		F	3 - ODC	2	90	0	129	8.599.978
			F	3 - ODC	2	90	0	141	4.192.851
			F	4 - INV	2	90	0	141	3.907.127
									500.000
2119	Programa de Gestão e Manutenção do Ministério de Minas e Energia								293.154.868
	Atividades								264.194.868
2119 2000	Administração da Unidade	22 122							51.597.735
2119 2000 0001	Administração da Unidade - Nacional (Seq: 1408)		F	3 - ODC	2	90	0	129	51.597.735
			F	3 - ODC	2	90	0	141	15.852.343
			F	4 - INV	2	90	0	141	34.540.939
									1.204.453
2119 2004	Assistência Médica e Odontológica aos Servidores Civis, Empregados, Militares e seus Dependentes	22 301							2.709.360
2119 2004 0053	Assistência Médica e Odontológica aos Servidores Civis, Empregados, Militares e seus Dependentes - No Distrito Federal (Seq: 1409)		S	3 - ODC	1	90	0	100	2.709.360
									2.709.360
2119 20TP	Ativos Civis da União	22 122							199.016.150
2119 20TP 0053	Ativos Civis da União - No Distrito Federal (Seq: 1410)		F	1 - PES	1	90	0	100	199.016.150
									199.016.150
2119 212B	Benefícios Obrigatórios aos Servidores Civis, Empregados, Militares e seus Dependentes	22 331							10.700.623
2119 212B 0053	Benefícios Obrigatórios aos Servidores Civis, Empregados, Militares e seus Dependentes - No Distrito Federal (Seq: 1411)		F	3 - ODC	1	90	0	100	10.700.623
									10.700.623
2119 216H	Ajuda de Custo para Moradia ou Auxílio-Moradia a Agentes Públicos	22 122							171.000
2119 216H 0001	Ajuda de Custo para Moradia ou Auxílio-Moradia a Agentes Públicos - Nacional (Seq: 1412) Produto: Agente público beneficiado (unidade): 6		F	3 - ODC	2	90	0	141	171.000
									171.000
	Projetos								2.700.000
2119 15AL	Reforma de unidades da ANM	22 122							2.700.000
2119 15AL 0001	Reforma de unidades da ANM - Nacional (Seq: 1413) Produto: Reforma efetivada (unidade): 9		F	4 - INV	2	90	0	141	2.700.000
									2.700.000
	Operações Especiais								26.260.000
2119 09HB	Contribuição da União, de suas Autarquias e Fundações para o Custeio do Regime de Previdência dos Servidores Públicos Federais	22 846							26.260.000
2119 09HB 0053	Contribuição da União, de suas Autarquias e Fundações para o Custeio do Regime de Previdência dos Servidores Públicos Federais - No Distrito Federal (Seq: 1414)		F	1 - PES	0	91	0	100	26.260.000
									26.260.000
Total									615.484.239

35000 - Ministério das Relações Exteriores

Órgão: 35000 - Ministério das Relações Exteriores

R\$ 1,00

Poder Executivo

Quadro Síntese

Recursos de Todas as Fontes

Código / Especificação		Lei+Créditos 2017	Empenhado 2017	PLO 2018	LOA 2018	PLO 2019
Total		3.196.688.847	3.205.843.596	3.228.458.250	3.107.288.577	3.712.415.606
Programa						
0089	Previdência de Inativos e Pensionistas da União	349.904.218	348.960.265	346.089.055	346.089.055	376.846.327
2082	Política Externa	841.152.849	860.835.814	935.246.532	857.236.283	1.054.423.267
2118	Programa de Gestão e Manutenção do Ministério das Relações Exteriores	2.005.631.780	1.996.047.518	1.947.122.663	1.903.963.239	2.281.146.012
Função						
07	Relações Exteriores	2.846.784.629	2.856.883.332	2.882.369.195	2.761.199.522	3.335.569.279
09	Previdência Social	349.904.218	348.960.265	346.089.055	346.089.055	376.846.327
Subfunção						
122	Administração Geral	1.346.471.628	1.334.848.748	1.300.133.897	1.262.099.777	1.593.007.314
128	Formação de Recursos Humanos	3.422.177	3.394.393	4.010.000	3.580.212	4.443.000
211	Relações Diplomáticas	752.622.456	772.683.512	840.030.000	771.870.620	948.765.001
212	Cooperação Internacional	40.456.693	39.954.994	38.125.000	33.965.567	43.050.000
272	Previdência do Regime Estatutário	349.904.218	348.960.265	346.089.055	346.089.055	376.846.327
301	Atenção Básica	132.266.204	137.274.081	124.863.612	124.863.612	137.273.196
331	Proteção e Benefícios ao Trabalhador	380.386.337	390.282.286	368.338.347	363.213.043	405.165.558
392	Difusão Cultural	28.197.560	28.741.762	30.382.250	27.562.206	36.696.746
573	Difusão do Conhecimento Científico e Tecnológico	7.562.153	7.167.702	6.975.532	6.249.388	8.718.520
691	Promoção Comercial	8.891.810	8.893.451	15.723.750	14.008.290	12.750.000
846	Outros Encargos Especiais	146.507.611	133.642.402	153.786.807	153.786.807	145.699.944
Unidade						
35101	Ministério das Relações Exteriores - Administração Direta	3.181.212.660	3.190.854.398	3.213.119.879	3.092.567.250	3.695.519.114
35201	Fundação Alexandre de Gusmão	15.476.187	14.989.199	15.338.371	14.721.327	16.896.492
Grupo de Despesa						
1	Pessoal e Encargos Sociais	1.364.954.069	1.362.672.196	1.387.292.316	1.387.292.316	1.545.563.585
3	Outras Despesas Correntes	1.784.034.067	1.803.045.869	1.779.625.402	1.658.455.729	2.075.392.021
4	Investimentos	47.700.711	40.125.531	61.540.532	61.540.532	88.960.000
5	Inversões Financeiras					2.500.000
Fonte						
100	1-PES	1.168.717.258				3.109.933.002
150			1.861.255.744	77.460.000	2.500.000	4.156.683
153			4.156.683			117.950.080
156						101.795.122
169						157.101.125
174			209.808.856	11.500.000		221.308.856
250			170.738			170.738
Total	1-PES	1.545.563.585	2.075.392.021	88.960.000	2.500.000	3.712.415.606

35101 - Ministério das Relações Exteriores - Administração Direta

Órgão: 35000 - Ministério das Relações Exteriores

R\$ 1,00

Unidade: 35101 - Ministério das Relações Exteriores - Administração Direta

Quadro Síntese		Recursos de Todas as Fontes				
Código / Especificação		Lei+Créditos 2017	Empenhado 2017	PLO 2018	LOA 2018	PLO 2019
Total		3.181.212.660	3.190.854.398	3.213.119.879	3.092.567.250	3.695.519.114
Programa						
0089	Previdência de Inativos e Pensionistas da União	348.917.297	348.072.567	345.179.055	345.179.055	375.908.000
2082	Política Externa	835.318.296	855.011.712	929.271.000	851.877.795	1.047.348.267
2118	Programa de Gestão e Manutenção do Ministério das Relações Exteriores	1.996.977.067	1.987.770.119	1.938.669.824	1.895.510.400	2.272.262.847
Função						
07	Relações Exteriores	2.832.295.363	2.842.781.831	2.867.940.824	2.747.388.195	3.319.611.114
09	Previdência Social	348.917.297	348.072.567	345.179.055	345.179.055	375.908.000
Subfunção						
122	Administração Geral	1.339.462.297	1.328.051.730	1.293.354.956	1.255.320.836	1.585.947.699
128	Formação de Recursos Humanos	3.422.177	3.394.393	4.010.000	3.580.212	4.443.000
211	Relações Diplomáticas	752.622.456	772.683.512	840.030.000	771.870.620	948.765.001
212	Cooperação Internacional	40.456.693	39.954.994	38.125.000	33.965.567	43.050.000
272	Previdência do Regime Estatutário	348.917.297	348.072.567	345.179.055	345.179.055	375.908.000
301	Atenção Básica	132.153.296	137.169.275	124.752.996	124.752.996	137.169.276
331	Proteção e Benefícios ao Trabalhador	379.895.333	389.850.131	367.850.199	362.724.895	404.715.872
392	Difusão Cultural	28.197.560	28.741.762	30.382.250	27.562.206	36.696.746
573	Difusão do Conhecimento Científico e Tecnológico	1.727.600	1.343.600	1.000.000	890.900	1.643.520
691	Promoção Comercial	8.891.810	8.893.451	15.723.750	14.008.290	12.750.000
846	Outros Encargos Especiais	145.466.141	132.698.984	152.711.673	152.711.673	144.430.000
Grupo de Despesa						
1	Pessoal e Encargos Sociais	1.355.916.347	1.354.044.061	1.378.528.241	1.378.528.241	1.536.295.699
3	Outras Despesas Correntes	1.777.671.134	1.796.760.309	1.773.126.638	1.652.574.009	2.067.838.415
4	Investimentos	47.625.179	40.050.028	61.465.000	61.465.000	88.885.000
5	Inversões Financeiras					2.500.000
Fonte						
100	1-PES	1.160.387.699				
150			1.853.872.876	77.385.000	2.500.000	
153			4.156.683			
156	117.950.080					
169	100.934.802					
174	157.023.118					
			209.808.856	11.500.000		
Total	1.536.295.699	2.067.838.415	88.885.000	2.500.000		3.695.519.114

Órgão: 35000 - Ministério das Relações Exteriores

R\$ 1,00

Unidade: 35101 - Ministério das Relações Exteriores - Administração Direta

Quadro dos Créditos Orçamentários

Recursos de Todas as Fontes

Programática	Programa/Ação/Localização	Funcional	Esf	GND	RP	Mod	IU	Fte	Valor
0089	Previdência de Inativos e Pensionistas da União								375.908.000
	Operações Especiais								375.908.000
0089 0181	Aposentadorias e Pensões Civis da União	09 272							375.908.000
0089 0181 0001	Aposentadorias e Pensões Civis da União - Nacional (Seq: 1415)		S	1 - PES	1	90	0	153	375.908.000
			S	1 - PES	1	90	0	156	117.950.080
			S	1 - PES	1	90	0	169	100.934.802
									157.023.118
2082	Política Externa								1.047.348.267
	Atividades								1.036.414.747
2082 2015	Serviços Consulares e de Assistência a Brasileiros no Exterior	07 211							73.800.000
2082 2015 0001	Serviços Consulares e de Assistência a Brasileiros no Exterior - Nacional (Seq: 1416) Produto: Pessoa atendida (unidade): 2.000.000		F	3 - ODC	2	90	0	100	62.500.000
									62.500.000
2082 2015 0002	Serviços Consulares e de Assistência a Brasileiros no Exterior - No Exterior (Seq: 1417) Produto: Pessoa atendida (unidade): 1.500.000		F	3 - ODC	2	90	0	100	11.300.000
			F	4 - INV	2	90	0	100	8.500.000
									2.800.000
2082 20WW	Relações e Negociações Bilaterais	07 211							782.000.001
2082 20WW 0002	Relações e Negociações Bilaterais - No Exterior (Seq: 1418) Produto: Posto de representação mantido (unidade): 214		F	3 - ODC	2	90	0	100	782.000.001
			F	3 - ODC	2	90	0	174	579.582.665
			F	3 - ODC	2	91	0	100	142.808.856
			F	4 - INV	2	90	0	100	9.608.480
			F	4 - INV	2	90	0	100	40.000.000
									10.000.000
2082 20WX	Relações e Negociações Multilaterais	07 211							74.900.000
2082 20WX 0002	Relações e Negociações Multilaterais - No Exterior (Seq: 1419) Produto: Posto de representação mantido (unidade): 13		F	3 - ODC	2	90	0	100	74.900.000
			F	3 - ODC	2	91	0	100	71.183.519
			F	4 - INV	2	90	0	100	2.716.481
									1.000.000
2082 20WY	Difusão Cultural e Divulgação do Brasil no Exterior	07 392							36.696.746
2082 20WY 0001	Difusão Cultural e Divulgação do Brasil no Exterior - Nacional (Seq: 1420) Produto: Evento apoiado (unidade): 3		F	3 - ODC	2	90	0	100	2.300.000
									2.300.000
2082 20WY 0002	Difusão Cultural e Divulgação do Brasil no Exterior - No Exterior (Seq: 1421) Produto: Evento apoiado (unidade): 300		F	3 - ODC	2	90	0	100	34.396.746
			F	3 - ODC	2	90	0	150	27.600.063
			F	3 - ODC	2	90	0	174	4.156.683
			F	4 - INV	2	90	0	100	2.000.000
									640.000
2082 20WZ	Promoção Comercial e de Investimentos	07 691							12.750.000
2082 20WZ 0001	Promoção Comercial e de Investimentos - Nacional (Seq: 1422) Produto: Evento apoiado (unidade): 1		F	3 - ODC	2	90	0	100	300.000
									300.000
2082 20WZ 0002	Promoção Comercial e de Investimentos - No Exterior (Seq: 1423) Produto: Evento apoiado (unidade): 55		F	3 - ODC	2	90	0	100	12.450.000
									12.450.000
2082 20X0	Cooperação Humanitária Internacional e Participação da Sociedade Civil	07 212							7.700.000
2082 20X0 0002	Cooperação Humanitária Internacional e Participação da Sociedade Civil - No Exterior (Seq: 1424) Produto: Operação realizada (unidade): 10		F	3 - ODC	2	80	0	100	7.700.000
									7.700.000
2082 2532	Cooperação com Países de Língua Portuguesa e Países Membros de Organismos Regionais Africanos	07 212							950.000
2082 2532 0002	Cooperação com Países de Língua Portuguesa e Países Membros de Organismos Regionais Africanos - No Exterior (Seq: 1425) Produto: Evento realizado (unidade): 3		F	3 - ODC	2	80	0	100	950.000
									950.000
2082 2533	Cooperação Técnica Internacional	07 212							31.800.000
2082 2533 0001	Cooperação Técnica Internacional - Nacional (Seq: 1426) Produto: Iniciativa implementada (unidade): 650		F	3 - ODC	2	80	0	100	30.000.000
			F	3 - ODC	2	90	0	100	27.388.634
			F	3 - ODC	2	91	0	100	2.485.666
									125.700
2082 2533 0002	Cooperação Técnica Internacional - No Exterior (Seq: 1427) Produto: Iniciativa implementada (unidade): 148		F	3 - ODC	2	80	0	100	1.800.000
									1.800.000
2082 2534	Formação e Aperfeiçoamento de Diplomatas	07 128							3.753.000
2082 2534 0001	Formação e Aperfeiçoamento de Diplomatas - Nacional (Seq: 1428) Produto: Diplomata matriculado (unidade): 140		F	3 - ODC	2	90	0	100	3.753.000
			F	4 - INV	2	90	0	100	3.703.000
									50.000
2082 2536	Demarcação de Fronteiras	07 211							2.565.000
2082 2536 0001	Demarcação de Fronteiras - Nacional (Seq: 1429) Produto: Campanha realizada (unidade): 20		F	3 - ODC	2	90	0	100	2.565.000
			F	4 - INV	2	90	0	100	2.415.000
									150.000
2082 6105	Relações e Negociações no âmbito da Organização Mundial do Comércio - OMC	07 211							5.500.000
2082 6105 0002	Relações e Negociações no âmbito da Organização Mundial do Comércio - OMC - No Exterior (Seq: 1430)								5.500.000

Órgão: 35000 - Ministério das Relações Exteriores

R\$ 1,00

Unidade: 35101 - Ministério das Relações Exteriores - Administração Direta

Quadro dos Créditos Orçamentários

Recursos de Todas as Fontes

Programática	Programa/Ação/Localização	Funcional	Esf	GND	RP	Mod	IU	Fte	Valor
	<i>Produto: Assessoria prestada (unidade): 1</i>		F	3 - ODC	2	90	0	100	5.500.000
2082 8495	Realização de Eventos Internacionais Oficiais	07 211							4.000.000
2082 8495 0001	Realização de Eventos Internacionais Oficiais - Nacional (Seq: 1431)		F	3 - ODC	2	90	0	100	4.000.000
	<i>Produto: Evento realizado (unidade): 2</i>								4.000.000
Projetos									2.500.000
2082 15L1	Aquisição de Imóvel para Instalação da Chancelaria da Embaixada do Brasil em Quito, no Equador	07 211							2.500.000
2082 15L1 0002	Aquisição de Imóvel para Instalação da Chancelaria da Embaixada do Brasil em Quito, no Equador - No Exterior (Seq: 1432)		F	5 - IFI	2	90	0	100	2.500.000
	<i>Produto: Imóvel adquirido (unidade): 1</i>								2.500.000
Operações Especiais									8.433.520
2082 00CB	Concessão de Bolsas de Estudo a Alunos Estrangeiros, no Sistema Educacional Brasileiro	07 573							1.643.520
2082 00CB 0001	Concessão de Bolsas de Estudo a Alunos Estrangeiros, no Sistema Educacional Brasileiro - Nacional (Seq: 1433)		F	3 - ODC	2	90	0	100	1.643.520
	<i>Item de Mensuração: Bolsa concedida (unidade): 209</i>								1.643.520
2082 00CC	Concessão de Bolsas de Estudo a Candidatos Afrodescendentes à Carreira Diplomática	07 128							690.000
2082 00CC 0001	Concessão de Bolsas de Estudo a Candidatos Afrodescendentes à Carreira Diplomática - Nacional (Seq: 1434)		F	3 - ODC	2	90	0	100	690.000
	<i>Item de Mensuração: Bolsa concedida (unidade): 23</i>								690.000
2082 00PN	Participação do Brasil, como País não Membro, em Atividades de Cooperação Econômica junto à Organização para Cooperação e Desenvolvimento Econômico - OCDE	07 211							3.500.000
2082 00PN 0002	Participação do Brasil, como País não Membro, em Atividades de Cooperação Econômica junto à Organização para Cooperação e Desenvolvimento Econômico - OCDE - No Exterior (Seq: 1435)		F	3 - ODC	2	80	0	100	3.500.000
2082 00QX	Pagamento da taxa de administração do Escritório Local do Programa das Nações Unidas para o Desenvolvimento (PNUD)	07 212							2.600.000
2082 00QX 0001	Pagamento da taxa de administração do Escritório Local do Programa das Nações Unidas para o Desenvolvimento (PNUD) - Nacional (Seq: 1436)		F	3 - ODC	2	80	0	100	2.600.000
2118	Programa de Gestão e Manutenção do Ministério das Relações Exteriores								2.272.262.847
Atividades									2.081.786.847
2118 2000	Administração da Unidade	07 122							277.660.000
2118 2000 0001	Administração da Unidade - Nacional (Seq: 1437)		F	3 - ODC	2	90	0	100	210.675.697
			F	3 - ODC	2	91	0	100	186.877.835
			F	4 - INV	2	90	0	100	502.862
									23.295.000
2118 2000 0002	Administração da Unidade - No Exterior (Seq: 1438)		F	3 - ODC	2	90	0	100	66.984.303
			F	4 - INV	2	90	0	100	56.034.303
			F	4 - INV	2	90	0	100	9.450.000
								174	1.500.000
2118 2004	Assistência Médica e Odontológica aos Servidores Civis, Empregados, Militares e seus Dependentes	07 301							137.169.276
2118 2004 0001	Assistência Médica e Odontológica aos Servidores Civis, Empregados, Militares e seus Dependentes - Nacional (Seq: 1439)		S	3 - ODC	1	90	0	100	1.119.120
									1.119.120
2118 2004 0002	Assistência Médica e Odontológica aos Servidores Civis, Empregados, Militares e seus Dependentes - No Exterior (Seq: 1440)		S	3 - ODC	1	90	0	100	136.050.156
									136.050.156
2118 20TP	Ativos Civis da União	07 122							1.015.957.699
2118 20TP 0001	Ativos Civis da União - Nacional (Seq: 1441)		F	1 - PES	1	90	0	100	1.015.957.699
									1.015.957.699
2118 212B	Benefícios Obrigatórios aos Servidores Civis, Empregados, Militares e seus Dependentes	07 331							358.669.872
2118 212B 0001	Benefícios Obrigatórios aos Servidores Civis, Empregados, Militares e seus Dependentes - Nacional (Seq: 1442)		F	3 - ODC	1	90	0	100	7.937.916
									7.937.916
2118 212B 0002	Benefícios Obrigatórios aos Servidores Civis, Empregados, Militares e seus Dependentes - No Exterior (Seq: 1443)		F	3 - ODC	1	90	0	100	350.731.956
									350.731.956
2118 216H	Ajuda de Custo para Moradia ou Auxílio-Moradia a Agentes Públicos	07 122							292.330.000
2118 216H 0001	Ajuda de Custo para Moradia ou Auxílio-Moradia a Agentes Públicos - Nacional (Seq: 1444)		F	3 - ODC	2	90	0	100	490.000
	<i>Produto: Agente público beneficiado (unidade): 13</i>								490.000
2118 216H 0002	Ajuda de Custo para Moradia ou Auxílio-Moradia a Agentes Públicos - No Exterior (Seq: 1445)		F	3 - ODC	2	90	0	100	291.840.000
	<i>Produto: Agente público beneficiado (unidade): 2.300</i>		F	3 - ODC	2	90	0	174	226.840.000
									65.000.000
Operações Especiais									190.476.000
2118 00PK	Indenizações a Servidores Civis e Militares em Serviço no Exterior	07 331							46.046.000
2118 00PK 0002	Indenizações a Servidores Civis e Militares em Serviço no Exterior - No Exterior (Seq: 1446)								46.046.000

Órgão: 35000 - Ministério das Relações Exteriores

R\$ 1,00

Unidade: 35101 - Ministério das Relações Exteriores - Administração Direta

Quadro dos Créditos Orçamentários

Recursos de Todas as Fontes

Programática	Programa/Ação/Localização	Funcional	Esf	GND	RP	Mod	IU	Fte	Valor
			F	3 - ODC	2	90	0	100	46.046.000
2118 09HB	Contribuição da União, de suas Autarquias e Fundações para o Custeio do Regime de Previdência dos Servidores Públicos Federais	07 846							144.430.000
2118 09HB 0001	Contribuição da União, de suas Autarquias e Fundações para o Custeio do Regime de Previdência dos Servidores Públicos Federais - Nacional (Seq: 1447)		F	1 - PES	0	91	0	100	144.430.000
Total									3.695.519.114

35201 - Fundação Alexandre de Gusmão

Órgão: 35000 - Ministério das Relações Exteriores

R\$ 1,00

Unidade: 35201 - Fundação Alexandre de Gusmão

Quadro Síntese		Recursos de Todas as Fontes			
Código / Especificação	Lei+Créditos 2017	Empenhado 2017	PLO 2018	LOA 2018	PLO 2019
Total	15.476.187	14.989.199	15.338.371	14.721.327	16.896.492
Programa					
0089 Previdência de Inativos e Pensionistas da União	986.921	887.698	910.000	910.000	938.327
2082 Política Externa	5.834.553	5.824.102	5.975.532	5.358.488	7.075.000
2118 Programa de Gestão e Manutenção do Ministério das Relações Exteriores	8.654.713	8.277.399	8.452.839	8.452.839	8.883.165
Função					
07 Relações Exteriores	14.489.266	14.101.501	14.428.371	13.811.327	15.958.165
09 Previdência Social	986.921	887.698	910.000	910.000	938.327
Subfunção					
122 Administração Geral	7.009.331	6.797.018	6.778.941	6.778.941	7.059.615
272 Previdência do Regime Estatutário	986.921	887.698	910.000	910.000	938.327
301 Atenção Básica	112.908	104.806	110.616	110.616	103.920
331 Proteção e Benefícios ao Trabalhador	491.004	432.155	488.148	488.148	449.686
573 Difusão do Conhecimento Científico e Tecnológico	5.834.553	5.824.102	5.975.532	5.358.488	7.075.000
846 Outros Encargos Especiais	1.041.470	943.419	1.075.134	1.075.134	1.269.944
Grupo de Despesa					
1 Pessoal e Encargos Sociais	9.037.722	8.628.135	8.764.075	8.764.075	9.267.886
3 Outras Despesas Correntes	6.362.933	6.285.560	6.498.764	5.881.720	7.553.606
4 Investimentos	75.532	75.503	75.532	75.532	75.000
Fonte					
100	8.329.559				15.787.427
156	860.320				860.320
169	78.007				78.007
250		170.738			170.738
Total	9.267.886	7.553.606	75.000		16.896.492

Órgão: 35000 - Ministério das Relações Exteriores

R\$ 1,00

Unidade: 35201 - Fundação Alexandre de Gusmão

Quadro dos Créditos Orçamentários

Recursos de Todas as Fontes

Programática	Programa/Ação/Localização	Funcional	Esf	GND	RP	Mod	IU	Fte	Valor
0089	Previdência de Inativos e Pensionistas da União								938.327
	Operações Especiais								938.327
0089 0181	Aposentadorias e Pensões Civis da União	09 272							938.327
0089 0181 0001	Aposentadorias e Pensões Civis da União - Nacional (Seq: 1448)		S	1 - PES	1	90	0	156	938.327
			S	1 - PES	1	90	0	169	860.320
									78.007
2082	Política Externa								7.075.000
	Atividades								7.075.000
2082 2367	Análise e Divulgação da Política Externa Brasileira, de Relações Internacionais e da História Diplomática do Brasil	07 573							7.075.000
2082 2367 0001	Análise e Divulgação da Política Externa Brasileira, de Relações Internacionais e da História Diplomática do Brasil - Nacional (Seq: 1449) Produto: Atividade realizada (unidade): 45		F	3 - ODC	2	90	0	100	6.709.262
			F	3 - ODC	2	90	0	250	170.738
			F	3 - ODC	2	91	0	100	120.000
			F	4 - INV	2	90	0	100	75.000
2118	Programa de Gestão e Manutenção do Ministério das Relações Exteriores								8.883.165
	Atividades								7.613.221
2118 2004	Assistência Médica e Odontológica aos Servidores Civis, Empregados, Militares e seus Dependentes	07 301							103.920
2118 2004 0053	Assistência Médica e Odontológica aos Servidores Civis, Empregados, Militares e seus Dependentes - No Distrito Federal (Seq: 1450)		S	3 - ODC	1	90	0	100	103.920
									103.920
2118 20TP	Ativos Civis da União	07 122							7.059.615
2118 20TP 0001	Ativos Civis da União - Nacional (Seq: 1451)		F	1 - PES	1	90	0	100	7.059.615
									7.059.615
2118 212B	Benefícios Obrigatórios aos Servidores Civis, Empregados, Militares e seus Dependentes	07 331							449.686
2118 212B 0053	Benefícios Obrigatórios aos Servidores Civis, Empregados, Militares e seus Dependentes - No Distrito Federal (Seq: 1452)		F	3 - ODC	1	90	0	100	449.686
									449.686
	Operações Especiais								1.269.944
2118 09HB	Contribuição da União, de suas Autarquias e Fundações para o Custeio do Regime de Previdência dos Servidores Públicos Federais	07 846							1.269.944
2118 09HB 0001	Contribuição da União, de suas Autarquias e Fundações para o Custeio do Regime de Previdência dos Servidores Públicos Federais - Nacional (Seq: 1453)		F	1 - PES	0	91	0	100	1.269.944
									1.269.944
Total									16.896.492

36000 - Ministério da Saúde

Órgão: 36000 - Ministério da Saúde

R\$ 1,00

Poder Executivo

Quadro Síntese

Recursos de Todas as Fontes

Código / Especificação		Lei+Créditos 2017	Empenhado 2017	PLO 2018	LOA 2018	PLO 2019
Total		129.673.085.064	126.907.708.346	130.580.038.029	130.838.504.202	129.816.331.109
Programa						
0089	Previdência de Inativos e Pensionistas da União	9.144.649.895	9.128.663.207	9.005.272.250	9.005.272.250	9.553.786.400
0901	Operações Especiais: Cumprimento de Sentenças Judiciais	163.181.813	161.935.211	160.159.155	160.159.155	304.788.761
0909	Operações Especiais: Outros Encargos Especiais	235.258.627	234.987.465	50.312.400	50.312.400	35.779.717
0910	Operações Especiais: Gestão da Participação em Organismos e Entidades Nacionais e Internacionais	13.873.000	13.829.570	6.725.000	6.725.000	6.702.000
0999	Reserva de Contingência			6.619.222.758	38.175.603	5.616.881.083
2015	Fortalecimento do Sistema Único de Saúde (SUS)	104.448.031.118	102.001.814.993	99.635.630.285	106.181.612.462	100.004.066.888
2065	Proteção e Promoção dos Direitos dos Povos Indígenas	1.781.888.977	1.778.471.293	1.380.000.000	1.422.242.592	1.406.000.000
2068	Saneamento Básico	1.263.241.892	1.212.330.015	588.143.000	853.265.525	488.060.000
2069	Segurança Alimentar e Nutricional	40.975.000	40.261.434	75.000.000	72.922.500	73.000.000
2083	Qualidade Ambiental	650.000		1.000.000	723.000	1.000.000
2115	Programa de Gestão e Manutenção do Ministério da Saúde	12.581.334.742	12.335.415.159	13.058.573.181	13.047.093.715	12.326.266.260
Função						
09	Previdência Social	9.150.374.322	9.134.116.672	9.005.272.250	9.005.272.250	9.553.786.400
10	Saúde	120.345.655.929	117.597.826.894	114.782.346.466	121.621.859.794	114.298.393.148
28	Encargos Especiais	177.054.813	175.764.781	173.196.555	173.196.555	347.270.478
99	Reserva de Contingência			6.619.222.758	38.175.603	5.616.881.083
Subfunção						
121	Planejamento e Orçamento	25.250.000	21.960.749	30.000.000	29.736.850	25.900.000
122	Administração Geral	14.594.879.872	13.882.501.261	9.999.333.493	14.008.848.474	9.640.608.151
124	Controle Interno	5.825.000	5.422.087	7.000.000	6.861.500	7.000.000
125	Normatização e Fiscalização	38.800.000	24.299.780	39.000.000	39.000.000	37.500.000
126	Tecnologia da Informação	460.195.835	458.370.226	609.020.000	605.696.000	607.700.000
128	Formação de Recursos Humanos	976.193.183	967.802.016	1.048.300.000	1.048.204.200	1.190.821.000
131	Comunicação Social	267.553.000	267.201.606	277.950.000	277.811.500	327.200.000
212	Cooperação Internacional	13.700.000	13.700.000			
272	Previdência do Regime Estatutário	9.144.649.895	9.128.663.207	9.005.272.250	9.005.272.250	9.553.786.400
274	Previdência Especial	5.724.427	5.453.465			
301	Atenção Básica	22.062.826.533	21.608.607.648	21.489.745.065	22.512.919.256	22.223.178.020
302	Assistência Hospitalar e Ambulatorial	54.370.775.897	53.132.938.423	52.243.390.000	53.772.823.028	53.122.434.888
303	Suporte Profilático e Terapêutico	13.849.483.484	13.839.114.813	15.134.540.383	15.162.424.488	13.640.353.000
304	Vigilância Sanitária	370.390.000	333.976.929	377.200.000	376.978.400	377.206.000
305	Vigilância Epidemiológica	7.056.614.436	7.037.104.894	7.641.544.000	7.653.507.771	8.096.200.000
306	Alimentação e Nutrição	71.475.000	69.448.038	75.000.000	72.922.500	73.000.000
331	Proteção e Benefícios ao Trabalhador	642.104.840	614.362.648	633.336.348	633.336.348	615.918.123
391	Patrimônio Histórico, Artístico e Arqueológico	8.675.510	7.993.850	8.000.000	7.861.500	8.000.000
422	Direitos Individuais, Coletivos e Difusos	85.399.768	83.555.211	78.000.000	85.969.000	75.000.000
423	Assistência aos Povos Indígenas	1.732.900.000	1.730.208.337	1.330.000.000	1.370.715.592	1.356.000.000
511	Saneamento Básico Rural	428.785.072	417.759.459	125.000.000	196.975.813	125.000.000
512	Saneamento Básico Urbano	891.115.334	848.961.936	529.143.000	717.864.712	428.660.000
541	Preservação e Conservação Ambiental	21.975.000	21.358.541	15.000.000	16.612.200	15.550.000
571	Desenvolvimento Científico	500.480.945	485.480.205	487.874.200	485.867.893	532.000.000
572	Desenvolvimento Tecnológico e Engenharia	315.777.843	272.228.812	762.554.918	697.623.210	330.800.000
573	Difusão do Conhecimento Científico e Tecnológico	25.544.720	25.541.352	26.000.000	25.884.500	57.000.000
845	Outras Transferências	34.000.200	34.000.000	44.000.000	44.000.000	30.000.000
846	Outros Encargos Especiais	1.671.989.270	1.569.692.854	1.944.611.614	1.944.611.614	1.702.634.444
999	Reserva de Contingência			6.619.222.758	38.175.603	5.616.881.083
Unidade						
36201	Fundação Oswaldo Cruz	2.746.297.648	2.692.165.472	2.555.541.959	2.606.062.372	4.336.700.669
36210	Hospital Nossa Senhora da Conceição S.A. - CONCEIÇÃO	1.301.490.592	1.297.251.950	1.378.948.245	1.384.848.245	1.538.154.514
36211	Fundação Nacional de Saúde	3.862.911.589	3.731.435.244	3.323.879.673	3.579.678.582	2.950.982.890
36212	Agência Nacional de Vigilância Sanitária	926.518.244	873.868.014	861.147.742	861.147.742	856.385.002
36213	Agência Nacional de Saúde Suplementar	336.812.740	309.744.722	382.101.259	382.101.259	590.045.717
36901	Fundo Nacional de Saúde	120.499.054.251	118.003.242.945	122.078.419.151	122.024.666.002	119.544.062.317
Grupo de Despesa						
1	Pessoal e Encargos Sociais	19.469.243.954	19.315.754.971	19.671.606.743	19.671.606.743	19.761.888.354
3	Outras Despesas Correntes	101.786.344.218	100.708.343.495	101.310.270.454	105.697.722.092	101.998.212.756
4	Investimentos	8.216.962.892	6.688.075.881	2.973.938.074	5.425.999.764	2.476.315.440
5	Inversões Financeiras	200.534.000	195.534.000	5.000.000	5.000.000	4.297.289
9	Reserva de Contingência			6.619.222.758	38.175.603	5.575.617.270
Fonte						
100	1-PES	216.121.846				
118			37.942.820			
136			7.515.858	4.297.289		
			700.479.208			
						258.361.955
						7.515.858
						700.479.208

Poder Executivo

Quadro Síntese

Recursos de Todas as Fontes

Fonte	1-PES	2-JUR	3-ODC	4-INV	5-IFI	6-AMT	9-RES	Total
142			392.776.595					392.776.595
150			200.396.264					200.396.264
151	16.211.076.673		17.127.364.729	1.949.753.267				35.288.194.669
153			81.004.690.331	487.446.000				81.492.136.331
156	1.094.727.227							1.094.727.227
169	1.988.625.772							1.988.625.772
174	251.336.836		335.871.279	38.400.000			232.318.839	857.926.954
180			9.757.515					9.757.515
186			2.148.025.117					2.148.025.117
188							5.343.298.431	5.343.298.431
195			792.570					792.570
250			11.396.124					11.396.124
263				716.173				716.173
280			20.062.712					20.062.712
281			1.141.634					1.141.634
Total	19.761.888.354		101.998.212.756	2.476.315.440	4.297.289		5.575.617.270	129.816.331.109

36201 - Fundação Oswaldo Cruz

Órgão: 36000 - Ministério da Saúde

R\$ 1,00

Unidade: 36201 - Fundação Oswaldo Cruz

Quadro Síntese		Recursos de Todas as Fontes						
Código / Especificação		Lei+Créditos 2017	Empenhado 2017	PLO 2018	LOA 2018	PLO 2019		
Total		2.746.297.648	2.692.165.472	2.555.541.959	2.606.062.372	4.336.700.669		
Programa								
0089	Previdência de Inativos e Pensionistas da União	251.295.123	248.613.144	237.242.018	237.242.018	284.921.000		
0901	Operações Especiais: Cumprimento de Sentenças Judiciais	18.966.153	18.892.156	14.396.538	14.396.538	13.116.181		
2015	Fortalecimento do Sistema Único de Saúde (SUS)	1.008.722.465	969.531.587	794.940.000	845.460.413	2.591.183.111		
2115	Programa de Gestão e Manutenção do Ministério da Saúde	1.467.313.907	1.455.128.585	1.508.963.403	1.508.963.403	1.447.480.377		
Função								
09	Previdência Social	251.295.123	248.613.144	237.242.018	237.242.018	284.921.000		
10	Saúde	2.476.036.372	2.424.660.172	2.303.903.403	2.354.423.816	4.038.663.488		
28	Encargos Especiais	18.966.153	18.892.156	14.396.538	14.396.538	13.116.181		
Subfunção								
122	Administração Geral	1.235.639.912	1.233.071.790	1.262.109.412	1.262.109.412	1.215.871.905		
128	Formação de Recursos Humanos	34.089.960	34.088.821	35.600.000	36.389.200	58.600.000		
131	Comunicação Social	14.853.000	14.847.614	15.000.000	14.861.500	15.000.000		
272	Previdência do Regime Estatutário	251.295.123	248.613.144	237.242.018	237.242.018	284.921.000		
301	Atenção Básica	15.399.260	15.148.635	15.291.048	15.291.048	15.148.632		
303	Suporte Profilático e Terapêutico	253.223.487	250.296.426	128.000.000	167.643.000	465.200.000		
304	Vigilância Sanitária	8.790.000	8.786.153	10.500.000	10.278.400	11.000.000		
305	Vigilância Epidemiológica	93.731.200	93.725.395	84.000.000	83.723.000	1.442.083.111		
331	Proteção e Benefícios ao Trabalhador	34.680.922	33.362.762	34.161.252	34.161.252	33.044.840		
391	Patrimônio Histórico, Artístico e Arqueológico	8.675.510	7.993.850	8.000.000	7.861.500	8.000.000		
571	Desenvolvimento Científico	316.566.745	310.386.431	307.050.000	311.165.393	350.500.000		
572	Desenvolvimento Tecnológico e Engenharia	253.247.843	223.865.544	180.790.000	187.653.920	213.800.000		
573	Difusão do Conhecimento Científico e Tecnológico	25.544.720	25.541.352	26.000.000	25.884.500	27.000.000		
846	Outros Encargos Especiais	200.559.966	192.437.554	211.798.229	211.798.229	196.531.181		
Grupo de Despesa								
1	Pessoal e Encargos Sociais	1.381.136.909	1.367.917.154	1.369.783.557	1.369.783.557	1.452.486.348		
3	Outras Despesas Correntes	978.116.905	969.486.658	850.156.189	913.989.732	2.525.249.136		
4	Investimentos	387.043.834	354.761.659	335.602.213	322.289.083	358.965.185		
Fonte	1-PES	2-JUR	3-ODC	4-INV	5-IFI	6-AMT	9-RES	Total
100	8.278.443		4.837.738					13.116.181
151	1.159.286.905		812.308.336	288.800.000				2.260.395.241
153			1.692.283.111	70.000.000				1.762.283.111
156	124.254.025							124.254.025
169	160.666.975							160.666.975
195			792.570					792.570
250			8.486.347					8.486.347
263				165.185				165.185
280			5.399.400					5.399.400
281			1.141.634					1.141.634
Total	1.452.486.348	2.525.249.136	358.965.185					4.336.700.669

Órgão: 36000 - Ministério da Saúde

R\$ 1,00

Unidade: 36201 - Fundação Oswaldo Cruz

Quadro dos Créditos Orçamentários

Recursos de Todas as Fontes

Programática	Programa/Ação/Localização	Funcional	Esf	GND	RP	Mod	IU	Fte	Valor
0089	Previdência de Inativos e Pensionistas da União								284.921.000
	Operações Especiais								284.921.000
0089 0181	Aposentadorias e Pensões Civis da União	09 272							284.921.000
0089 0181 0033	Aposentadorias e Pensões Civis da União - No Estado do Rio de Janeiro (Seq: 1454)								284.921.000
			S	1 - PES	1	90	0	156	124.254.025
			S	1 - PES	1	90	0	169	160.666.975
0901	Operações Especiais: Cumprimento de Sentenças Judiciais								13.116.181
	Operações Especiais								13.116.181
0901 0005	Sentenças Judiciais Transitadas em Julgado (Precatórios)	28 846							13.116.181
0901 0005 0033	Sentenças Judiciais Transitadas em Julgado (Precatórios) - No Estado do Rio de Janeiro (Seq: 1455)								13.116.181
			S	1 - PES	1	90	6	100	8.278.443
			S	3 - ODC	1	90	6	100	4.837.738
2015	Fortalecimento do Sistema Único de Saúde (SUS)								2.591.183.111
	Atividades								2.309.183.111
2015 20K0	Desenvolvimento Tecnológico e Inovação para a Prevenção e Vigilância de Doenças Transmissíveis e na Resposta às Emergências	10 572							2.800.000
2015 20K0 0001	Desenvolvimento Tecnológico e Inovação para a Prevenção e Vigilância de Doenças Transmissíveis e na Resposta às Emergências - Nacional (Seq: 1456)								2.800.000
	Produto: Tecnologia de saúde disponibilizada (unidade): 1		S	3 - ODC	2	90	6	151	2.800.000
2015 20K1	Adequação de Plataformas para o Desenvolvimento Tecnológico em Saúde	10 572							9.000.000
2015 20K1 0001	Adequação de Plataformas para o Desenvolvimento Tecnológico em Saúde - Nacional (Seq: 1457)								9.000.000
	Produto: Usuário atendido (unidade): 1.024		S	3 - ODC	2	90	6	151	8.000.000
			S	4 - INV	2	90	6	151	1.000.000
2015 20Q4	Operação do Canal Saúde	10 131							15.000.000
2015 20Q4 0001	Operação do Canal Saúde - Nacional (Seq: 1458)								15.000.000
	Produto: Hora veiculada (horas/ano): 7.200		S	3 - ODC	2	90	6	151	14.300.000
			S	4 - INV	2	90	6	151	700.000
2015 20Q7	Preservação do Patrimônio Histórico e Cultural de Ciência e da Saúde na Fiocruz	10 391							8.000.000
2015 20Q7 0001	Preservação do Patrimônio Histórico e Cultural de Ciência e da Saúde na Fiocruz - Nacional (Seq: 1459)								8.000.000
	Produto: Acervo preservado (%): 92		S	3 - ODC	2	90	6	151	7.000.000
			S	4 - INV	2	90	6	151	1.000.000
2015 20YD	Educação e Formação em Saúde	10 128							58.600.000
2015 20YD 0001	Educação e Formação em Saúde - Nacional (Seq: 1460)								58.600.000
	Produto: Pessoa beneficiada (unidade): 9.000		S	3 - ODC	2	90	6	151	57.058.366
			S	3 - ODC	2	90	6	281	1.141.634
			S	4 - INV	2	90	6	151	400.000
2015 20YE	Aquisição e Distribuição de Imunobiológicos e Insumos para Prevenção e Controle de Doenças	10 305							1.425.083.111
2015 20YE 0001	Aquisição e Distribuição de Imunobiológicos e Insumos para Prevenção e Controle de Doenças - Nacional (Seq: 1461)								1.425.083.111
	Produto: População coberta (unidade): 211.263.638		S	3 - ODC	1	90	6	153	1.355.083.111
			S	4 - INV	1	90	6	153	70.000.000
2015 2522	Produção de Fármacos, Medicamentos e Fitoterápicos	10 303							40.000.000
2015 2522 0001	Produção de Fármacos, Medicamentos e Fitoterápicos - Nacional (Seq: 1462)								40.000.000
	Produto: Unidade farmacêutica produzida (milhar): 145.000		S	3 - ODC	2	90	6	151	25.000.000
			S	4 - INV	2	90	6	151	15.000.000
2015 2B42	Cooperação Técnica Nacional e Internacional em Ciência e Tecnologia em Saúde	10 571							14.000.000
2015 2B42 0001	Cooperação Técnica Nacional e Internacional em Ciência e Tecnologia em Saúde - Nacional (Seq: 1463)								14.000.000
	Produto: Cooperação técnica apoiada (unidade): 186		S	3 - ODC	2	90	6	151	13.600.000
			S	4 - INV	2	90	6	151	400.000
2015 4370	Atendimento à População com Medicamentos para Tratamento dos Portadores de HIV/AIDS e outras Doenças Sexualmente Transmissíveis	10 303							337.200.000
2015 4370 0001	Atendimento à População com Medicamentos para Tratamento dos Portadores de HIV/AIDS e outras Doenças Sexualmente Transmissíveis - Nacional (Seq: 1464)								337.200.000
	Produto: Unidade federativa apoiada (unidade): 27		S	3 - ODC	1	90	6	153	337.200.000
2015 6174	Análise da Qualidade de Produtos e Insumos de Saúde	10 304							11.000.000
2015 6174 0001	Análise da Qualidade de Produtos e Insumos de Saúde - Nacional (Seq: 1465)								11.000.000
	Produto: Laudo emitido (unidade): 4.800		S	3 - ODC	2	90	6	151	9.495.760
			S	3 - ODC	2	90	6	250	704.240
			S	4 - INV	2	90	6	151	800.000
2015 6179	Comunicação e Informações para a Educação em Saúde e em Ciência e Tecnologia	10 573							27.000.000
2015 6179 0001	Comunicação e Informações para a Educação em Saúde e em Ciência e Tecnologia - Nacional (Seq: 1466)								27.000.000
	Produto: Material produzido (unidade): 2.000.000		S	3 - ODC	2	90	6	151	25.500.000

Órgão: 36000 - Ministério da Saúde

R\$ 1,00

Unidade: 36201 - Fundação Oswaldo Cruz

Quadro dos Créditos Orçamentários

Recursos de Todas as Fontes

Programática	Programa/Ação/Localização	Funcional	Esf	GND	RP	Mod	IU	Fte	Valor
			S	4 - INV	2	90	6	151	1.500.000
2015 6516	Aperfeiçoamento e Avaliação dos Serviços de Hemoterapia e Hematologia	10 303							88.000.000
2015 6516 0001	Aperfeiçoamento e Avaliação dos Serviços de Hemoterapia e Hematologia - Nacional (Seq: 1467) Produto: Serviço qualificado/avaliado (unidade): 8.814		S	3 - ODC	2	90	6	151	88.000.000
			S	4 - INV	2	90	6	151	10.000.000
2015 8305	Atenção de Referência e Pesquisa Clínica em Patologias de Alta Complexidade da Mulher, da Criança e do Adolescente e em Doenças Infecciosas	10 571							100.000.000
2015 8305 0001	Atenção de Referência e Pesquisa Clínica em Patologias de Alta Complexidade da Mulher, da Criança e do Adolescente e em Doenças Infecciosas - Nacional (Seq: 1468) Produto: Paciente atendido (unidade): 80.070		S	3 - ODC	2	90	6	151	100.000.000
			S	3 - ODC	2	90	6	250	92.848.523
			S	4 - INV	2	90	6	151	5.151.477
									2.000.000
2015 8315	Pesquisa e Desenvolvimento Tecnológico em Saúde	10 571							156.500.000
2015 8315 0001	Pesquisa e Desenvolvimento Tecnológico em Saúde - Nacional (Seq: 1469) Produto: Pesquisa realizada (unidade): 1.700		S	3 - ODC	2	90	6	151	156.500.000
			S	3 - ODC	2	90	6	195	152.121.025
			S	3 - ODC	2	90	6	250	792.570
			S	4 - INV	2	90	6	151	586.405
									3.000.000
2015 8327	Gerenciamento, Execução e Análise de Procedimentos relativos ao Serviço Laboratorial de Referência Para o Controle de Doenças	10 305							17.000.000
2015 8327 0001	Gerenciamento, Execução e Análise de Procedimentos relativos ao Serviço Laboratorial de Referência Para o Controle de Doenças - Nacional (Seq: 1470) Produto: Exame laboratorial realizado (unidade): 270.000		S	3 - ODC	2	90	6	151	17.000.000
			S	4 - INV	2	90	6	151	16.000.000
									1.000.000
Projetos									282.000.000
2015 13DU	Construção do Complexo de Pesquisa e Desenvolvimento em Saúde e Produção de Imunobiológicos da Fiocruz no Ceará	10 572							15.000.000
2015 13DU 0023	Construção do Complexo de Pesquisa e Desenvolvimento em Saúde e Produção de Imunobiológicos da Fiocruz no Ceará - No Estado do Ceará (Seq: 1471) Produto: Obra concluída (% de execução física): 3		S	4 - INV	2	90	6	151	15.000.000
2015 13DW	Construção do Centro de Processamento Final de Imunobiológicos	10 572							172.000.000
2015 13DW 0033	Construção do Centro de Processamento Final de Imunobiológicos - No Estado do Rio de Janeiro (Seq: 1472) Produto: Obra concluída (% de execução física): 15		S	4 - INV	2	90	6	151	172.000.000
2015 14UO	Implantação de Centros de Desenvolvimento Tecnológico e de Produção de Insumos para o SUS	10 572							15.000.000
2015 14UO 0001	Implantação de Centros de Desenvolvimento Tecnológico e de Produção de Insumos para o SUS - Nacional (Seq: 1473) Produto: Obra concluída (% de execução física): 7		S	4 - INV	2	90	6	151	15.000.000
2015 7674	Modernização de Unidades da Fundação Oswaldo Cruz	10 571							80.000.000
2015 7674 0001	Modernização de Unidades da Fundação Oswaldo Cruz - Nacional (Seq: 1474) Produto: Unidade modernizada (unidade): 28		S	3 - ODC	2	90	6	151	80.000.000
			S	4 - INV	2	90	6	151	38.000.000
									42.000.000
2115	Programa de Gestão e Manutenção do Ministério da Saúde								1.447.480.377
Atividades									1.264.065.377
2115 2000	Administração da Unidade	10 122							240.000.000
2115 2000 0033	Administração da Unidade - No Estado do Rio de Janeiro (Seq: 1475)		S	3 - ODC	2	90	6	151	240.000.000
			S	3 - ODC	2	90	6	250	224.391.190
			S	3 - ODC	2	90	6	280	2.044.225
			S	4 - INV	2	90	6	151	5.399.400
			S	4 - INV	2	90	6	263	8.000.000
									165.185
2115 2004	Assistência Médica e Odontológica aos Servidores Civis, Empregados, Militares e seus Dependentes	10 301							15.148.632
2115 2004 0033	Assistência Médica e Odontológica aos Servidores Civis, Empregados, Militares e seus Dependentes - No Estado do Rio de Janeiro (Seq: 1476)		S	3 - ODC	1	90	0	151	15.148.632
2115 20TP	Ativos Civis da União	10 122							975.871.905
2115 20TP 0033	Ativos Civis da União - No Estado do Rio de Janeiro (Seq: 1477)		S	1 - PES	1	90	6	151	975.871.905
2115 212B	Benefícios Obrigatórios aos Servidores Civis, Empregados, Militares e seus Dependentes	10 331							33.044.840
2115 212B 0033	Benefícios Obrigatórios aos Servidores Civis, Empregados, Militares e seus Dependentes - No Estado do Rio de Janeiro (Seq: 1478)		S	3 - ODC	1	90	6	151	33.044.840
									33.044.840
Operações Especiais									183.415.000
2115 09HB	Contribuição da União, de suas Autarquias e Fundações para o Custeio do Regime de Previdência dos Servidores Públicos Federais	10 846							183.415.000

Órgão: 36000 - Ministério da Saúde

R\$ 1,00

Unidade: 36201 - Fundação Oswaldo Cruz

Quadro dos Créditos Orçamentários

Recursos de Todas as Fontes

Programática	Programa/Ação/Localização	Funcional	Esf	GND	RP	Mod	IU	Fte	Valor
2115 09HB 0033	Contribuição da União, de suas Autarquias e Fundações para o Custeio do Regime de Previdência dos Servidores Públicos Federais - No Estado do Rio de Janeiro (Seq: 1479)		S	1 - PES	0	91	6	151	183.415.000
Total									4.336.700.669

36210 - Hospital Nossa Senhora da Conceição S.A. - CONCEIÇÃO

Órgão: 36000 - Ministério da Saúde

R\$ 1,00

Unidade: 36210 - Hospital Nossa Senhora da Conceição S.A. - CONCEIÇÃO

Quadro Síntese		Recursos de Todas as Fontes						
Código / Especificação		Lei+Créditos 2017	Empenhado 2017	PLO 2018	LOA 2018	PLO 2019		
Total		1.301.490.592	1.297.251.950	1.378.948.245	1.384.848.245	1.538.154.514		
Programa								
0901	Operações Especiais: Cumprimento de Sentenças Judiciais	104.437.939	103.337.223	85.225.597	85.225.597	87.690.619		
0909	Operações Especiais: Outros Encargos Especiais	894.945	890.059	961.820	961.820	1.069.189		
2015	Fortalecimento do Sistema Único de Saúde (SUS)	60.642.409	60.642.409	248.000.000	253.900.000	243.000.000		
2115	Programa de Gestão e Manutenção do Ministério da Saúde	1.135.515.299	1.132.382.260	1.044.760.828	1.044.760.828	1.206.394.706		
Função								
09	Previdência Social	894.945	890.059					
10	Saúde	1.196.157.708	1.193.024.669	1.292.760.828	1.298.660.828	1.449.394.706		
28	Encargos Especiais	104.437.939	103.337.223	86.187.417	86.187.417	88.759.808		
Subfunção								
122	Administração Geral	1.044.138.766	1.042.945.168	951.394.132	951.394.132	1.112.863.843		
128	Formação de Recursos Humanos	21.000.000	20.778.820	24.000.000	24.000.000	24.000.000		
274	Previdência Especial	894.945	890.059					
301	Atenção Básica	1.032.876		290.376	290.376	290.376		
302	Assistência Hospitalar e Ambulatorial	60.642.409	60.642.409	248.000.000	253.900.000	243.000.000		
331	Proteção e Benefícios ao Trabalhador	69.343.657	68.658.271	69.076.320	69.076.320	69.240.487		
846	Outros Encargos Especiais	104.437.939	103.337.223	86.187.417	86.187.417	88.759.808		
Grupo de Despesa								
1	Pessoal e Encargos Sociais	1.145.087.080	1.142.856.960	1.033.599.067	1.033.599.067	1.195.018.834		
3	Outras Despesas Correntes	103.291.103	101.282.581	307.879.178	307.879.178	316.379.253		
4	Investimentos	53.112.409	53.112.409	37.470.000	43.370.000	26.756.427		
Fonte	1-PES	2-JUR	3-ODC	4-INV	5-IFI	6-AMT	9-RES	Total
151	1.195.018.834		311.591.527	26.756.427				1.533.366.788
250			2.694.993					2.694.993
280			2.092.733					2.092.733
Total	1.195.018.834		316.379.253	26.756.427				1.538.154.514

Órgão: 36000 - Ministério da Saúde

R\$ 1,00

Unidade: 36210 - Hospital Nossa Senhora da Conceição S.A. - CONCEIÇÃO

Quadro dos Créditos Orçamentários

Recursos de Todas as Fontes

Programática	Programa/Ação/Localização	Funcional	Esf	GND	RP	Mod	IU	Fte	Valor
0901	Operações Especiais: Cumprimento de Sentenças Judiciais								87.690.619
	Operações Especiais								87.690.619
0901 0005	Sentenças Judiciais Transitadas em Julgado (Precatórios)	28	846						62.542.355
0901 0005 5027	Sentenças Judiciais Transitadas em Julgado (Precatórios) - No Município de Porto Alegre - RS (Seq: 1480)								62.542.355
			S	1 - PES	1	90	6	151	62.542.355
0901 0022	Sentenças Judiciais Devidas por Empresas Estatais	28	846						25.148.264
0901 0022 5027	Sentenças Judiciais Devidas por Empresas Estatais - No Município de Porto Alegre - RS (Seq: 1481)								25.148.264
			S	1 - PES	1	90	6	151	19.612.636
			S	3 - ODC	1	90	6	151	5.535.628
0909	Operações Especiais: Outros Encargos Especiais								1.069.189
	Operações Especiais								1.069.189
0909 0536	Benefícios e Pensões Indenizatórias Decorrentes de Legislação Especial e/ou Decisões Judiciais	28	846						1.069.189
0909 0536 5027	Benefícios e Pensões Indenizatórias Decorrentes de Legislação Especial e/ou Decisões Judiciais - No Município de Porto Alegre - RS (Seq: 1482)								1.069.189
			S	3 - ODC	1	90	0	151	1.069.189
2015	Fortalecimento do Sistema Único de Saúde (SUS)								243.000.000
	Atividades								243.000.000
2015 6217	Atenção à Saúde nos Serviços Ambulatoriais e Hospitalares do Ministério da Saúde	10	302						243.000.000
2015 6217 5027	Atenção à Saúde nos Serviços Ambulatoriais e Hospitalares do Ministério da Saúde - No Município de Porto Alegre - RS (Seq: 1483) Produto: Atendimento realizado (unidade): 6.840.273								243.000.000
			S	3 - ODC	2	90	6	151	211.455.847
			S	3 - ODC	2	90	6	250	2.694.993
			S	3 - ODC	2	90	6	280	2.092.733
			S	4 - INV	2	90	6	151	26.756.427
2115	Programa de Gestão e Manutenção do Ministério da Saúde								1.206.394.706
	Atividades								1.206.394.706
2115 2004	Assistência Médica e Odontológica aos Servidores Civis, Empregados, Militares e seus Dependentes	10	301						290.376
2115 2004 5027	Assistência Médica e Odontológica aos Servidores Civis, Empregados, Militares e seus Dependentes - No Município de Porto Alegre - RS (Seq: 1484)								290.376
			S	3 - ODC	1	90	0	151	290.376
2115 20TP	Ativos Civis da União	10	122						1.112.863.843
2115 20TP 5027	Ativos Civis da União - No Município de Porto Alegre - RS (Seq: 1485)								1.112.863.843
			S	1 - PES	1	90	6	151	1.112.863.843
2115 212B	Benefícios Obrigatórios aos Servidores Civis, Empregados, Militares e seus Dependentes	10	331						69.240.487
2115 212B 5027	Benefícios Obrigatórios aos Servidores Civis, Empregados, Militares e seus Dependentes - No Município de Porto Alegre - RS (Seq: 1486)								69.240.487
			S	3 - ODC	1	90	6	151	69.240.487
2115 6149	Residência de Profissionais de Saúde - SUS	10	128						24.000.000
2115 6149 0001	Residência de Profissionais de Saúde - SUS - Nacional (Seq: 1487) Produto: Profissional qualificado (unidade): 600								24.000.000
			S	3 - ODC	2	90	6	151	24.000.000
Total									1.538.154.514

36211 - Fundação Nacional de Saúde

Órgão: 36000 - Ministério da Saúde

R\$ 1,00

Unidade: 36211 - Fundação Nacional de Saúde

Quadro Síntese		Recursos de Todas as Fontes				
Código / Especificação		Lei+Créditos 2017	Empenhado 2017	PLO 2018	LOA 2018	PLO 2019
Total		3.862.911.589	3.731.435.244	3.323.879.673	3.579.678.582	2.950.982.890
Programa						
0089	Previdência de Inativos e Pensionistas da União	1.436.538.478	1.431.970.241	1.423.854.978	1.423.854.978	1.471.873.000
0901	Operações Especiais: Cumprimento de Sentenças Judiciais	34.564.094	34.500.413	57.201.199	57.201.199	181.269.097
0909	Operações Especiais: Outros Encargos Especiais	755.194	697.509	1.195.776	1.195.776	638.928
2015	Fortalecimento do Sistema Único de Saúde (SUS)	168.764.306	152.753.081	43.494.000	38.600.200	44.150.000
2068	Saneamento Básico	1.263.241.892	1.212.330.015	588.143.000	853.265.525	488.060.000
2083	Qualidade Ambiental	650.000		1.000.000	723.000	1.000.000
2115	Programa de Gestão e Manutenção do Ministério da Saúde	958.397.625	899.183.984	1.208.990.720	1.204.837.904	763.991.865
Função						
09	Previdência Social	1.437.293.672	1.432.667.750	1.423.854.978	1.423.854.978	1.471.873.000
10	Saúde	2.391.053.823	2.264.267.081	1.841.627.720	2.097.426.629	1.297.201.865
28	Encargos Especiais	34.564.094	34.500.413	58.396.975	58.396.975	181.908.025
Subfunção						
122	Administração Geral	682.272.357	664.273.458	793.111.848	792.116.832	553.618.151
126	Tecnologia da Informação	38.100.000	38.054.553	44.200.000	41.042.200	44.200.000
128	Formação de Recursos Humanos	2.700.000	2.690.245	3.000.000	3.000.000	2.900.000
131	Comunicação Social	3.000.000	2.993.992	3.000.000	3.000.000	3.000.000
272	Previdência do Regime Estatutário	1.436.538.478	1.431.970.241	1.423.854.978	1.423.854.978	1.471.873.000
274	Previdência Especial	755.194	697.509			
301	Atenção Básica	59.648.508	59.316.875	60.699.576	60.699.576	59.248.512
305	Vigilância Epidemiológica	139.769.769	125.266.116	13.494.000	12.663.000	14.000.000
331	Proteção e Benefícios ao Trabalhador	48.149.796	38.471.841	45.683.323	45.683.323	31.436.202
511	Saneamento Básico Rural	379.796.095	369.496.503	75.000.000	145.448.813	75.000.000
512	Saneamento Básico Urbano	891.115.334	848.961.936	529.143.000	717.864.712	428.660.000
541	Preservação e Conservação Ambiental	21.975.000	21.358.541	15.000.000	16.612.200	15.550.000
846	Outros Encargos Especiais	159.091.058	127.883.633	317.692.948	317.692.948	251.497.025
Grupo de Despesa						
1	Pessoal e Encargos Sociais	2.104.520.712	2.052.856.089	2.352.601.739	2.352.601.739	2.090.760.062
3	Outras Despesas Correntes	504.497.719	476.496.235	357.754.934	359.954.934	343.190.539
4	Investimentos	1.253.893.158	1.202.082.920	613.523.000	867.121.909	512.735.000
5	Inversões Financeiras					4.297.289
Fonte						
100	1-PES	165.924.911	11.046.897			181.269.097
151	2-JUR	1.655.890.835	330.057.834			2.165.272.681
153	3-ODC		332.860.000			332.860.000
156	4-INV	78.667.512				78.667.512
169	5-IFI	190.276.804				190.276.804
250	6-AMT		47.851			47.851
263	9-RES		550.988			550.988
280	Total		2.037.957			2.037.957
Total		2.090.760.062	343.190.539	512.735.000	4.297.289	2.950.982.890

Órgão: 36000 - Ministério da Saúde

R\$ 1,00

Unidade: 36211 - Fundação Nacional de Saúde

Quadro dos Créditos Orçamentários

Recursos de Todas as Fontes

Programática	Programa/Ação/Localização	Funcional	Esf	GND	RP	Mod	IU	Fte	Valor
0089	Previdência de Inativos e Pensionistas da União								1.471.873.000
	Operações Especiais								1.471.873.000
0089 0181	Aposentadorias e Pensões Cíveis da União	09 272							1.471.873.000
0089 0181 0001	Aposentadorias e Pensões Cíveis da União - Nacional (Seq: 1488)								1.471.873.000
			S	1 - PES	1	90	0	151	1.202.928.684
			S	1 - PES	1	90	0	156	78.667.512
			S	1 - PES	1	90	0	169	190.276.804
0901	Operações Especiais: Cumprimento de Sentenças Judiciais								181.269.097
	Operações Especiais								181.269.097
0901 0005	Sentenças Judiciais Transitadas em Julgado (Precatórios)	28 846							181.269.097
0901 0005 0001	Sentenças Judiciais Transitadas em Julgado (Precatórios) - Nacional (Seq: 1489)								181.269.097
			S	1 - PES	1	90	6	100	165.924.911
			S	3 - ODC	1	90	6	100	11.046.897
			S	5 - IFI	1	90	6	100	4.297.289
0909	Operações Especiais: Outros Encargos Especiais								638.928
	Operações Especiais								638.928
0909 0536	Benefícios e Pensões Indenizatórias Decorrentes de Legislação Especial e/ou Decisões Judiciais	28 846							638.928
0909 0536 0001	Benefícios e Pensões Indenizatórias Decorrentes de Legislação Especial e/ou Decisões Judiciais - Nacional (Seq: 1490)								638.928
			S	3 - ODC	1	90	0	151	638.928
2015	Fortalecimento do Sistema Único de Saúde (SUS)								44.150.000
	Atividades								19.150.000
2015 20K2	Fomento à Pesquisa e Desenvolvimento de Tecnologias Alternativas Regionalizadas, com vistas à Sustentabilidade dos Serviços e Ações de Saúde Ambiental	10 541							5.150.000
2015 20K2 0001	Fomento à Pesquisa e Desenvolvimento de Tecnologias Alternativas Regionalizadas, com vistas à Sustentabilidade dos Serviços e Ações de Saúde Ambiental - Nacional (Seq: 1491) Produto: Pesquisa apoiada (unidade): 10								5.150.000
			S	3 - ODC	2	40	6	151	3.700.000
			S	4 - INV	2	90	6	151	1.450.000
2015 20T6	Fortalecimento da Saúde Ambiental para Redução dos Riscos à Saúde Humana	10 305							14.000.000
2015 20T6 0001	Fortalecimento da Saúde Ambiental para Redução dos Riscos à Saúde Humana - Nacional (Seq: 1492) Produto: Município apoiado (unidade): 142								14.000.000
			S	3 - ODC	2	40	6	151	9.000.000
			S	3 - ODC	2	90	6	151	375.000
			S	4 - INV	2	40	6	151	4.000.000
			S	4 - INV	2	90	6	151	625.000
	Projetos								25.000.000
2015 3921	Implantação de Melhorias Habitacionais para Controle da Doença de Chagas	10 511							25.000.000
2015 3921 0001	Implantação de Melhorias Habitacionais para Controle da Doença de Chagas - Nacional (Seq: 1493) Produto: Município beneficiado (unidade): 50								25.000.000
			S	4 - INV	2	40	6	151	25.000.000
2068	Saneamento Básico								488.060.000
	Atividades								30.100.000
2068 20AF	Apoio ao Controle de Qualidade da Água para Consumo Humano para Prevenção e Controle de Doenças e Agravos	10 512							9.700.000
2068 20AF 0001	Apoio ao Controle de Qualidade da Água para Consumo Humano para Prevenção e Controle de Doenças e Agravos - Nacional (Seq: 1494) Produto: Município apoiado (unidade): 530								9.700.000
			S	3 - ODC	2	90	6	151	2.400.000
			S	4 - INV	2	40	6	151	300.000
			S	4 - INV	2	71	6	151	5.000.000
			S	4 - INV	2	90	6	151	2.000.000
2068 20AG	Apoio à Gestão dos Sistemas de Saneamento Básico em Municípios de até 50.000 Habitantes	10 512							10.000.000
2068 20AG 0001	Apoio à Gestão dos Sistemas de Saneamento Básico em Municípios de até 50.000 Habitantes - Nacional (Seq: 1495) Produto: Município beneficiado (unidade): 67								10.000.000
			S	3 - ODC	2	90	0	151	9.000.000
			S	4 - INV	2	90	0	151	1.000.000
2068 6908	Fomento à Educação em Saúde Ambiental voltada à Promoção da Saúde	10 541							10.400.000
2068 6908 0001	Fomento à Educação em Saúde Ambiental voltada à Promoção da Saúde - Nacional (Seq: 1496) Produto: Município atendido (unidade): 52								10.400.000
			S	3 - ODC	2	40	6	151	10.400.000
	Projetos								457.960.000
2068 10GD	Implantação, Ampliação e Melhoria de Sistemas Públicos de Abastecimento de Água em Municípios com população até 50.000 Habitantes, Exclusive em Regiões Metropolitanas (RM) ou Regiões Integradas de Desenvolvimento Econômico (RIDE)	10 512							150.000.000
2068 10GD 0001	Implantação, Ampliação e Melhoria de Sistemas Públicos de Abastecimento de Água em Municípios com população até 50.000 Habitantes, Exclusive em Regiões Metropolitanas (RM) ou Regiões Integradas de Desenvolvimento Econômico (RIDE) - Nacional (Seq: 1497) Produto: Município beneficiado (unidade): 181								150.000.000
			S	4 - INV	3	40	0	153	150.000.000
2068 10GE	Implantação, Ampliação e Melhoria de Sistemas Públicos de Esgotamento Sanitário em Municípios com população até 50.000	10 512							182.860.000

Órgão: 36000 - Ministério da Saúde

R\$ 1,00

Unidade: 36211 - Fundação Nacional de Saúde

Quadro dos Créditos Orçamentários

Recursos de Todas as Fontes

Programática	Programa/Ação/Localização	Funcional	Esf	GND	RP	Mod	IU	Fte	Valor
2068 10GE 0001	Habitantes, Exclusive em Regiões Metropolitanas (RM) ou Regiões Integradas de Desenvolvimento Econômico (RIDE) Implantação, Ampliação e Melhoria de Sistemas Públicos de Esgotamento Sanitário em Municípios com população até 50.000 Habitantes, Exclusive em Regiões Metropolitanas (RM) ou Regiões Integradas de Desenvolvimento Econômico (RIDE) - Nacional (Seq: 1498) Produto: Município beneficiado (unidade): 217		S	4 - INV	3	40	0	153	182.860.000
									182.860.000
2068 10GG	Implantação e Melhoria de Sistemas Públicos de Manejo de Resíduos Sólidos em Municípios de até 50.000 Habitantes, Exclusive de Regiões Metropolitanas ou Regiões Integradas de Desenvolvimento Econômico (RIDE)	10 512							14.100.000
2068 10GG 0001	Implantação e Melhoria de Sistemas Públicos de Manejo de Resíduos Sólidos em Municípios de até 50.000 Habitantes, Exclusive de Regiões Metropolitanas ou Regiões Integradas de Desenvolvimento Econômico (RIDE) - Nacional (Seq: 1499) Produto: Município beneficiado (unidade): 47		S	4 - INV	2	40	0	151	14.100.000
									14.100.000
2068 3883	Implantação e Melhoria de Serviços de Drenagem e Manejo das águas pluviais Urbanas para Prevenção e Controle de doenças e agravos em áreas endêmicas de malária	10 512							1.000.000
2068 3883 0001	Implantação e Melhoria de Serviços de Drenagem e Manejo das águas pluviais Urbanas para Prevenção e Controle de doenças e agravos em áreas endêmicas de malária - Nacional (Seq: 1500) Produto: Município beneficiado (unidade): 1		S	4 - INV	2	40	6	151	1.000.000
									1.000.000
2068 7652	Implantação de Melhorias Sanitárias Domiciliares para Prevenção e Controle de Doenças e Agravos em localidades urbanas de municípios com população até 50.000 habitantes	10 512							60.000.000
2068 7652 0001	Implantação de Melhorias Sanitárias Domiciliares para Prevenção e Controle de Doenças e Agravos em localidades urbanas de municípios com população até 50.000 habitantes - Nacional (Seq: 1501) Produto: Município beneficiado (unidade): 120		S	4 - INV	2	40	6	151	60.000.000
									60.000.000
2068 7656	Implantação, Ampliação ou Melhoria de Ações e Serviços Sustentáveis de Saneamento Básico em Pequenas Comunidades Rurais (Localidades de Pequeno Porte) ou em Comunidades Tradicionais (Remanescentes de Quilombos)	10 511							50.000.000
2068 7656 0001	Implantação, Ampliação ou Melhoria de Ações e Serviços Sustentáveis de Saneamento Básico em Pequenas Comunidades Rurais (Localidades de Pequeno Porte) ou em Comunidades Tradicionais (Remanescentes de Quilombos) - Nacional (Seq: 1502) Produto: Comunidade beneficiada (unidade): 83		S	4 - INV	2	40	6	151	50.000.000
									50.000.000
2083	Qualidade Ambiental								1.000.000
	Atividades								1.000.000
2083 20AM	Implementação de Projetos de Coleta e Reciclagem de Materiais	10 512							1.000.000
2083 20AM 0001	Implementação de Projetos de Coleta e Reciclagem de Materiais - Nacional (Seq: 1503) Produto: Unidade apoiada (unidade): 3		S	4 - INV	2	40	0	151	1.000.000
									1.000.000
2115	Programa de Gestão e Manutenção do Ministério da Saúde								763.991.865
	Atividades								694.402.865
2115 2000	Administração da Unidade	10 122							150.000.000
2115 2000 0001	Administração da Unidade - Nacional (Seq: 1504)		S	3 - ODC	2	90	6	151	150.000.000
			S	3 - ODC	2	90	6	250	144.914.192
			S	3 - ODC	2	90	6	280	47.851
			S	4 - INV	2	90	6	151	2.037.957
			S	4 - INV	2	90	6	263	2.449.012
									550.988
2115 2004	Assistência Médica e Odontológica aos Servidores Civis, Empregados, Militares e seus Dependentes	10 301							59.248.512
2115 2004 0001	Assistência Médica e Odontológica aos Servidores Civis, Empregados, Militares e seus Dependentes - Nacional (Seq: 1505)		S	3 - ODC	1	90	0	151	59.248.512
									59.248.512
2115 20Q8	Apoio à Implantação e Manutenção dos Sistemas de Saneamento Básico e Ações de Saúde Ambiental	10 122							20.000.000
2115 20Q8 0001	Apoio à Implantação e Manutenção dos Sistemas de Saneamento Básico e Ações de Saúde Ambiental - Nacional (Seq: 1506)		S	3 - ODC	2	80	0	151	20.000.000
			S	3 - ODC	2	90	0	151	15.000.000
									5.000.000
2115 20TP	Ativos Civis da União	10 122							383.373.151
2115 20TP 0001	Ativos Civis da União - Nacional (Seq: 1507)		S	1 - PES	1	90	6	151	383.373.151
									383.373.151
2115 212B	Benefícios Obrigatórios aos Servidores Civis, Empregados, Militares e seus Dependentes	10 331							31.436.202
2115 212B 0001	Benefícios Obrigatórios aos Servidores Civis, Empregados, Militares e seus Dependentes - Nacional (Seq: 1508)		S	3 - ODC	1	90	6	151	31.436.202
									31.436.202
2115 216H	Ajuda de Custo para Moradia ou Auxílio-Moradia a Agentes Públicos	10 122							245.000
2115 216H 0001	Ajuda de Custo para Moradia ou Auxílio-Moradia a Agentes Públicos - Nacional (Seq: 1509) Produto: Agente público beneficiado (unidade): 9		S	3 - ODC	2	90	0	151	245.000
									245.000
2115 4572	Capacitação de Servidores Públicos Federais em Processo de Qualificação e Requalificação	10 128							2.900.000

Órgão: 36000 - Ministério da Saúde

R\$ 1,00

Unidade: 36211 - Fundação Nacional de Saúde

Quadro dos Créditos Orçamentários

Recursos de Todas as Fontes

Programática	Programa/Ação/Localização	Funcional	Esf	GND	RP	Mod	IU	Fte	Valor
2115 4572 0001	Capacitação de Servidores Públicos Federais em Processo de Qualificação e Requalificação - Nacional (Seq: 1510) Produto: Servidor capacitado (unidade): 700		S	3 - ODC	2	90	6	151	2.900.000
									2.900.000
2115 4641	Publicidade de Utilidade Pública	10 131							3.000.000
2115 4641 0001	Publicidade de Utilidade Pública - Nacional (Seq: 1511)		S	3 - ODC	2	90	6	151	3.000.000
									3.000.000
2115 6881	Modernização e Desenvolvimento de Sistemas de Informação da FUNASA	10 126							44.200.000
2115 6881 0001	Modernização e Desenvolvimento de Sistemas de Informação da FUNASA - Nacional (Seq: 1512) Produto: Sistema/processo modernizado (unidade): 30		S	3 - ODC	2	90	6	151	44.200.000
			S	4 - INV	2	90	6	151	32.800.000
									11.400.000
Operações Especiais									69.589.000
2115 09HB	Contribuição da União, de suas Autarquias e Fundações para o Custeio do Regime de Previdência dos Servidores Públicos Federais	10 846							69.589.000
2115 09HB 0001	Contribuição da União, de suas Autarquias e Fundações para o Custeio do Regime de Previdência dos Servidores Públicos Federais - Nacional (Seq: 1513)								69.589.000
			S	1 - PES	0	91	6	151	69.589.000
Total									2.950.982.890

36212 - Agência Nacional de Vigilância Sanitária

Órgão: 36000 - Ministério da Saúde

R\$ 1,00

Unidade: 36212 - Agência Nacional de Vigilância Sanitária

Quadro Síntese			Recursos de Todas as Fontes					
Código / Especificação		Lei+Créditos 2017	Empenhado 2017	PLO 2018	LOA 2018	PLO 2019		
Total		926.518.244	873.868.014	861.147.742	861.147.742	856.385.002		
Programa								
0089	Previdência de Inativos e Pensionistas da União	116.432.499	115.141.743	107.257.644	107.257.644	150.005.000		
0901	Operações Especiais: Cumprimento de Sentenças Judiciais	686.820	678.612	727.038	727.038	624.572		
2015	Fortalecimento do Sistema Único de Saúde (SUS)	173.600.000	137.190.777	101.694.000	101.694.000	91.200.000		
2115	Programa de Gestão e Manutenção do Ministério da Saúde	635.798.925	620.856.883	651.469.060	651.469.060	614.555.430		
Função								
09	Previdência Social	116.432.499	115.141.743	107.257.644	107.257.644	150.005.000		
10	Saúde	809.398.925	758.047.660	753.163.060	753.163.060	705.755.430		
28	Encargos Especiais	686.820	678.612	727.038	727.038	624.572		
Subfunção								
122	Administração Geral	538.462.055	527.417.575	546.084.784	546.084.784	522.184.225		
128	Formação de Recursos Humanos	2.500.000	2.498.919	2.500.000	2.500.000	2.500.000		
272	Previdência do Regime Estatutário	116.432.499	115.141.743	107.257.644	107.257.644	150.005.000		
301	Atenção Básica	5.486.488	5.486.488	5.091.804	5.091.804	5.486.484		
304	Vigilância Sanitária	173.600.000	137.190.777	101.694.000	101.694.000	91.200.000		
331	Proteção e Benefícios ao Trabalhador	12.537.940	12.088.596	12.313.829	12.313.829	12.169.721		
846	Outros Encargos Especiais	77.499.262	74.043.917	86.205.681	86.205.681	72.839.572		
Grupo de Despesa								
1	Pessoal e Encargos Sociais	603.423.199	594.969.012	605.427.528	605.427.528	611.496.306		
3	Outras Despesas Correntes	284.095.045	254.778.362	227.439.214	227.439.214	211.488.696		
4	Investimentos	39.000.000	24.120.640	28.281.000	28.281.000	33.400.000		
Fonte	1-PES	2-JUR	3-ODC	4-INV	5-IFI	6-AMT	9-RES	Total
100	542.081		82.491					624.572
151	425.037.952							425.037.952
156	49.584.344							49.584.344
169	75.141.650							75.141.650
174	61.190.279		202.989.634	33.400.000				297.579.913
250			17.222					17.222
280			8.399.349					8.399.349
Total	611.496.306		211.488.696	33.400.000				856.385.002

Órgão: 36000 - Ministério da Saúde

R\$ 1,00

Unidade: 36212 - Agência Nacional de Vigilância Sanitária

Quadro dos Créditos Orçamentários

Recursos de Todas as Fontes

Programática	Programa/Ação/Localização	Funcional	Esf	GND	RP	Mod	IU	Fte	Valor
0089	Previdência de Inativos e Pensionistas da União								150.005.000
	Operações Especiais								150.005.000
0089 0181	Aposentadorias e Pensões Civis da União	09 272							150.005.000
0089 0181 0001	Aposentadorias e Pensões Civis da União - Nacional (Seq: 1514)								150.005.000
			S	1 - PES	1	90	0	151	25.279.006
			S	1 - PES	1	90	0	156	49.584.344
			S	1 - PES	1	90	0	169	75.141.650
0901	Operações Especiais: Cumprimento de Sentenças Judiciais								624.572
	Operações Especiais								624.572
0901 0005	Sentenças Judiciais Transitadas em Julgado (Precatórios)	28 846							624.572
0901 0005 0001	Sentenças Judiciais Transitadas em Julgado (Precatórios) - Nacional (Seq: 1515)								624.572
			S	1 - PES	1	90	6	100	542.081
			S	3 - ODC	1	90	6	100	82.491
2015	Fortalecimento do Sistema Único de Saúde (SUS)								91.200.000
	Atividades								91.200.000
2015 6138	Vigilância Sanitária em Portos, Aeroportos, Fronteiras e Recintos Alfandegados	10 304							16.000.000
2015 6138 0001	Vigilância Sanitária em Portos, Aeroportos, Fronteiras e Recintos Alfandegados - Nacional (Seq: 1516) Produto: Risco sanitário controlado (%): 7								16.000.000
			S	3 - ODC	2	90	6	174	14.300.000
			S	3 - ODC	2	91	6	174	300.000
			S	4 - INV	2	90	6	174	1.400.000
2015 8719	Vigilância Sanitária de Produtos, Serviços e Ambientes, Tecidos, Células e Órgãos Humanos	10 304							75.200.000
2015 8719 0001	Vigilância Sanitária de Produtos, Serviços e Ambientes, Tecidos, Células e Órgãos Humanos - Nacional (Seq: 1517) Produto: Estratégia implantada (unidade): 70								75.200.000
			S	3 - ODC	2	90	6	174	57.305.320
			S	3 - ODC	2	91	6	174	7.894.680
			S	4 - INV	2	90	6	174	10.000.000
2115	Programa de Gestão e Manutenção do Ministério da Saúde								614.555.430
	Atividades								542.340.430
2115 2000	Administração da Unidade	10 122							133.000.000
2115 2000 0001	Administração da Unidade - Nacional (Seq: 1518)								133.000.000
			S	3 - ODC	2	90	6	174	97.690.184
			S	3 - ODC	2	90	6	250	17.222
			S	3 - ODC	2	90	6	280	8.399.349
			S	3 - ODC	2	91	6	174	4.893.245
			S	4 - INV	2	90	6	174	22.000.000
2115 2004	Assistência Médica e Odontológica aos Servidores Civis, Empregados, Militares e seus Dependentes	10 301							5.486.484
2115 2004 0001	Assistência Médica e Odontológica aos Servidores Civis, Empregados, Militares e seus Dependentes - Nacional (Seq: 1519)								5.486.484
			S	3 - ODC	1	90	0	174	5.486.484
2115 20TP	Ativos Civis da União	10 122							388.734.225
2115 20TP 0001	Ativos Civis da União - Nacional (Seq: 1520)								388.734.225
			S	1 - PES	1	90	6	151	327.543.946
			S	1 - PES	1	90	6	174	61.190.279
2115 212B	Benefícios Obrigatórios aos Servidores Civis, Empregados, Militares e seus Dependentes	10 331							12.169.721
2115 212B 0001	Benefícios Obrigatórios aos Servidores Civis, Empregados, Militares e seus Dependentes - Nacional (Seq: 1521)								12.169.721
			S	3 - ODC	1	90	6	174	12.169.721
2115 216H	Ajuda de Custo para Moradia ou Auxílio-Moradia a Agentes Públicos	10 122							450.000
2115 216H 0001	Ajuda de Custo para Moradia ou Auxílio-Moradia a Agentes Públicos - Nacional (Seq: 1522) Produto: Agente público beneficiado (unidade): 15								450.000
			S	3 - ODC	2	90	0	174	450.000
2115 4572	Capacitação de Servidores Públicos Federais em Processo de Qualificação e Requalificação	10 128							2.500.000
2115 4572 0001	Capacitação de Servidores Públicos Federais em Processo de Qualificação e Requalificação - Nacional (Seq: 1523) Produto: Servidor capacitado (unidade): 850								2.500.000
			S	3 - ODC	2	90	6	174	2.500.000
	Operações Especiais								72.215.000
2115 09HB	Contribuição da União, de suas Autarquias e Fundações para o Custeio do Regime de Previdência dos Servidores Públicos Federais	10 846							72.215.000
2115 09HB 0001	Contribuição da União, de suas Autarquias e Fundações para o Custeio do Regime de Previdência dos Servidores Públicos Federais - Nacional (Seq: 1524)								72.215.000
			S	1 - PES	0	91	6	151	72.215.000
Total									856.385.002

36213 - Agência Nacional de Saúde Suplementar

Órgão: 36000 - Ministério da Saúde

R\$ 1,00

Unidade: 36213 - Agência Nacional de Saúde Suplementar

Quadro Síntese		Recursos de Todas as Fontes			
Código / Especificação	Lei+Créditos 2017	Empenhado 2017	PLO 2018	LOA 2018	PLO 2019
Total	336.812.740	309.744.722	382.101.259	382.101.259	590.045.717
Programa					
0089 Previdência de Inativos e Pensionistas da União	4.520.513	4.419.857	4.235.179	4.235.179	5.327.400
0901 Operações Especiais: Cumprimento de Sentenças Judiciais	4.526.807	4.526.807	2.608.783	2.608.783	22.088.292
0910 Operações Especiais: Gestão da Participação em Organismos e Entidades Nacionais e Internacionais	148.000	104.570	150.000	150.000	140.000
0999 Reserva de Contingência			38.175.603	38.175.603	232.318.839
2015 Fortalecimento do Sistema Único de Saúde (SUS)	71.000.000	57.665.541	71.600.000	71.600.000	72.000.000
2115 Programa de Gestão e Manutenção do Ministério da Saúde	256.617.420	243.027.946	265.331.694	265.331.694	258.171.186
Função					
09 Previdência Social	4.520.513	4.419.857	4.235.179	4.235.179	5.327.400
10 Saúde	327.617.420	300.693.488	336.931.694	336.931.694	330.171.186
28 Encargos Especiais	4.674.807	4.631.377	2.758.783	2.758.783	22.228.292
99 Reserva de Contingência			38.175.603	38.175.603	232.318.839
Subfunção					
122 Administração Geral	221.327.489	205.201.162	229.646.246	229.646.246	217.923.557
125 Normatização e Fiscalização	29.000.000	20.671.400	31.000.000	31.000.000	31.000.000
126 Tecnologia da Informação	37.000.000	36.994.141	35.600.000	35.600.000	41.000.000
128 Formação de Recursos Humanos	3.450.000	2.269.747	2.850.000	2.850.000	2.800.000
131 Comunicação Social	3.700.000	3.360.000	3.700.000	3.700.000	3.500.000
272 Previdência do Regime Estatutário	4.520.513	4.419.857	4.235.179	4.235.179	5.327.400
301 Atenção Básica	1.422.720	1.141.711	948.936	948.936	1.141.716
331 Proteção e Benefícios ao Trabalhador	5.538.553	5.178.025	5.112.084	5.112.084	5.232.913
846 Outros Encargos Especiais	30.853.465	30.508.679	30.833.211	30.833.211	49.801.292
999 Reserva de Contingência			38.175.603	38.175.603	232.318.839
Grupo de Despesa					
1 Pessoal e Encargos Sociais	185.676.660	184.364.792	195.605.853	195.605.853	195.586.555
3 Outras Despesas Correntes	140.136.080	121.181.799	138.419.803	138.419.803	157.140.323
4 Investimentos	6.000.000	4.198.130	4.900.000	4.900.000	5.000.000
5 Inversões Financeiras	5.000.000		5.000.000	5.000.000	
9 Reserva de Contingência			38.175.603	38.175.603	232.318.839
Fonte					
100 1-PES	112.598				22.088.292
156 2-JUR	5.327.400				5.327.400
174 3-ODC	190.146.557	132.881.645	5.000.000	232.318.839	560.347.041
250 4-INV		149.711			149.711
280 5-IFI		2.133.273			2.133.273
Total	195.586.555	157.140.323	5.000.000	232.318.839	590.045.717

Órgão: 36000 - Ministério da Saúde

R\$ 1,00

Unidade: 36213 - Agência Nacional de Saúde Suplementar

Quadro dos Créditos Orçamentários

Recursos de Todas as Fontes

Programática	Programa/Ação/Localização	Funcional	Esf	GND	RP	Mod	IU	Fte	Valor
0089	Previdência de Inativos e Pensionistas da União								5.327.400
	Operações Especiais								5.327.400
0089 0181	Aposentadorias e Pensões Civis da União	09 272							5.327.400
0089 0181 0001	Aposentadorias e Pensões Civis da União - Nacional (Seq: 1525)		S	1 - PES	1	90	0	156	5.327.400
									5.327.400
0901	Operações Especiais: Cumprimento de Sentenças Judiciais								22.088.292
	Operações Especiais								22.088.292
0901 0005	Sentenças Judiciais Transitadas em Julgado (Precatórios)	28 846							22.088.292
0901 0005 0001	Sentenças Judiciais Transitadas em Julgado (Precatórios) - Nacional (Seq: 1526)		S	1 - PES	1	90	0	100	22.088.292
			S	3 - ODC	1	90	0	100	112.598
									21.975.694
0910	Operações Especiais: Gestão da Participação em Organismos e Entidades Nacionais e Internacionais								140.000
	Operações Especiais								140.000
0910 000Q	Contribuições a Organismos Internacionais sem Exigência de Programação Específica	28 846							140.000
0910 000Q 0002	Contribuições a Organismos Internacionais sem Exigência de Programação Específica - No Exterior (Seq: 1527)		S	3 - ODC	2	80	0	174	140.000
			S	3 - ODC	2	90	0	174	135.000
									5.000
0999	Reserva de Contingência								232.318.839
	Operações Especiais								232.318.839
0999 0200	Reserva de Contingência - Financeira	99 999							232.318.839
0999 0200 6497	Reserva de Contingência - Financeira - Reserva de Contingência - Recursos provenientes de receitas próprias e vinculadas (Seq: 1528)		S	9 - RES	0	99	0	174	232.318.839
									232.318.839
2015	Fortalecimento do Sistema Único de Saúde (SUS)								72.000.000
	Atividades								72.000.000
2015 4339	Qualificação da Regulação e Fiscalização da Saúde Suplementar	10 125							31.000.000
2015 4339 0001	Qualificação da Regulação e Fiscalização da Saúde Suplementar - Nacional (Seq: 1529) Produto: Conflito resolvido (unidade): 4.000		S	3 - ODC	2	80	0	174	31.000.000
			S	3 - ODC	2	90	0	174	1.000.000
			S	3 - ODC	2	91	0	174	27.346.270
									2.653.730
2015 8727	Aperfeiçoamento do Sistema de Informação para Saúde Suplementar	10 126							41.000.000
2015 8727 0001	Aperfeiçoamento do Sistema de Informação para Saúde Suplementar - Nacional (Seq: 1530) Produto: Informação processada (unidade): 750		S	3 - ODC	2	90	0	174	41.000.000
			S	4 - INV	2	90	0	174	37.000.000
									4.000.000
2115	Programa de Gestão e Manutenção do Ministério da Saúde								258.171.186
	Atividades								230.598.186
2115 2000	Administração da Unidade	10 122							55.000.000
2115 2000 0001	Administração da Unidade - Nacional (Seq: 1531)		S	3 - ODC	2	90	0	174	55.000.000
			S	3 - ODC	2	90	0	250	51.641.339
			S	3 - ODC	2	90	0	280	149.711
			S	3 - ODC	2	91	0	174	2.133.273
			S	4 - INV	2	90	0	174	75.677
									1.000.000
2115 2004	Assistência Médica e Odontológica aos Servidores Civis, Empregados, Militares e seus Dependentes	10 301							1.141.716
2115 2004 0001	Assistência Médica e Odontológica aos Servidores Civis, Empregados, Militares e seus Dependentes - Nacional (Seq: 1532)		S	3 - ODC	1	90	0	174	1.141.716
									1.141.716
2115 20TP	Ativos Civis da União	10 122							162.573.557
2115 20TP 0001	Ativos Civis da União - Nacional (Seq: 1533)		S	1 - PES	1	90	0	174	162.573.557
									162.573.557
2115 212B	Benefícios Obrigatórios aos Servidores Civis, Empregados, Militares e seus Dependentes	10 331							5.232.913
2115 212B 0001	Benefícios Obrigatórios aos Servidores Civis, Empregados, Militares e seus Dependentes - Nacional (Seq: 1534)		S	3 - ODC	1	90	0	174	5.232.913
									5.232.913
2115 216H	Ajuda de Custo para Moradia ou Auxílio-Moradia a Agentes Públicos	10 122							350.000
2115 216H 0001	Ajuda de Custo para Moradia ou Auxílio-Moradia a Agentes Públicos - Nacional (Seq: 1535) Produto: Agente público beneficiado (unidade): 12		S	3 - ODC	2	90	0	174	350.000
									350.000
2115 4572	Capacitação de Servidores Públicos Federais em Processo de Qualificação e Requalificação	10 128							2.800.000
2115 4572 0001	Capacitação de Servidores Públicos Federais em Processo de Qualificação e Requalificação - Nacional (Seq: 1536) Produto: Servidor capacitado (unidade): 854		S	3 - ODC	2	90	0	174	2.800.000
			S	3 - ODC	2	91	0	174	2.770.000
									30.000
2115 4641	Publicidade de Utilidade Pública	10 131							3.500.000
2115 4641 0001	Publicidade de Utilidade Pública - Nacional (Seq: 1537)		S	3 - ODC	2	90	0	174	3.500.000
									3.500.000

Órgão: 36000 - Ministério da Saúde

R\$ 1,00

Unidade: 36213 - Agência Nacional de Saúde Suplementar

Quadro dos Créditos Orçamentários

Recursos de Todas as Fontes

Programática	Programa/Ação/Localização	Funcional	Esf	GND	RP	Mod	IU	Fte	Valor
Operações Especiais									27.573.000
2115 09HB	Contribuição da União, de suas Autarquias e Fundações para o Custeio do Regime de Previdência dos Servidores Públicos Federais	10 846							27.573.000
2115 09HB 0001	Contribuição da União, de suas Autarquias e Fundações para o Custeio do Regime de Previdência dos Servidores Públicos Federais - Nacional (Seq: 1538)								27.573.000
			S	1 - PES	0	91	0	174	27.573.000
Total									590.045.717

36901 - Fundo Nacional de Saúde

Órgão: 36000 - Ministério da Saúde

R\$ 1,00

Unidade: 36901 - Fundo Nacional de Saúde

Quadro Síntese		Recursos de Todas as Fontes						
Código / Especificação		Lei+Créditos 2017	Empenhado 2017	PLO 2018	LOA 2018	PLO 2019		
Total		120.499.054.251	118.003.242.945	122.078.419.151	122.024.666.002	119.544.062.317		
Programa								
0089	Previdência de Inativos e Pensionistas da União	7.335.863.282	7.328.518.222	7.232.682.431	7.232.682.431	7.641.660.000		
0909	Operações Especiais: Outros Encargos Especiais	233.608.488	233.399.898	48.154.804	48.154.804	34.071.600		
0910	Operações Especiais: Gestão da Participação em Organismos e Entidades Nacionais e Internacionais	13.725.000	13.725.000	6.575.000	6.575.000	6.562.000		
0999	Reserva de Contingência			6.581.047.155		5.384.562.244		
2015	Fortalecimento do Sistema Único de Saúde (SUS)	102.965.301.938	100.624.031.598	98.375.902.285	104.870.357.849	96.962.533.777		
2065	Proteção e Promoção dos Direitos dos Povos Indígenas	1.781.888.977	1.778.471.293	1.380.000.000	1.422.242.592	1.406.000.000		
2069	Segurança Alimentar e Nutricional	40.975.000	40.261.434	75.000.000	72.922.500	73.000.000		
2115	Programa de Gestão e Manutenção do Ministério da Saúde	8.127.691.566	7.984.835.501	8.379.057.476	8.371.730.826	8.035.672.696		
Função								
09	Previdência Social	7.339.937.570	7.332.384.120	7.232.682.431	7.232.682.431	7.641.660.000		
10	Saúde	113.145.391.681	110.657.133.826	108.253.959.761	114.781.253.767	106.477.206.473		
28	Encargos Especiais	13.725.000	13.725.000	10.729.804	10.729.804	40.633.600		
99	Reserva de Contingência			6.581.047.155		5.384.562.244		
Subfunção								
121	Planejamento e Orçamento	25.250.000	21.960.749	30.000.000	29.736.850	25.900.000		
122	Administração Geral	10.873.039.293	10.209.592.108	6.216.987.071	10.227.497.068	6.018.146.470		
124	Controle Interno	5.825.000	5.422.087	7.000.000	6.861.500	7.000.000		
125	Normatização e Fiscalização	9.800.000	3.628.380	8.000.000	8.000.000	6.500.000		
126	Tecnologia da Informação	385.095.835	383.321.532	529.220.000	529.053.800	522.500.000		
128	Formação de Recursos Humanos	912.453.223	905.475.465	980.350.000	979.465.000	1.100.021.000		
131	Comunicação Social	246.000.000	246.000.000	256.250.000	256.250.000	305.700.000		
212	Cooperação Internacional	13.700.000	13.700.000					
272	Previdência do Regime Estatutário	7.335.863.282	7.328.518.222	7.232.682.431	7.232.682.431	7.641.660.000		
274	Previdência Especial	4.074.288	3.865.898					
301	Atenção Básica	21.979.836.681	21.527.513.938	21.407.423.325	22.430.597.516	22.141.862.300		
302	Assistência Hospitalar e Ambulatorial	54.310.133.488	53.072.296.014	51.995.390.000	53.518.923.028	52.879.434.888		
303	Suporte Profilático e Terapêutico	13.596.259.997	13.588.818.386	15.006.540.383	14.994.781.488	13.175.153.000		
304	Vigilância Sanitária	188.000.000	188.000.000	265.006.000	265.006.000	275.006.000		
305	Vigilância Epidemiológica	6.823.113.467	6.818.113.383	7.544.050.000	7.557.121.771	6.640.116.889		
306	Alimentação e Nutrição	71.475.000	69.448.038	75.000.000	72.922.500	73.000.000		
331	Proteção e Benefícios ao Trabalhador	471.853.972	456.603.352	466.989.540	466.989.540	464.793.960		
422	Direitos Individuais, Coletivos e Difusos	85.399.768	83.555.211	78.000.000	85.969.000	75.000.000		
423	Assistência aos Povos Indígenas	1.732.900.000	1.730.208.337	1.330.000.000	1.370.715.592	1.356.000.000		
511	Saneamento Básico Rural	48.988.977	48.262.956	50.000.000	51.527.000	50.000.000		
571	Desenvolvimento Científico	183.914.200	175.093.773	180.824.200	174.702.500	181.500.000		
572	Desenvolvimento Tecnológico e Engenharia	62.530.000	48.363.268	581.764.918	509.969.290	117.000.000		
573	Difusão do Conhecimento Científico e Tecnológico					30.000.000		
845	Outras Transferências	34.000.200	34.000.000	44.000.000	44.000.000	30.000.000		
846	Outros Encargos Especiais	1.099.547.580	1.041.481.849	1.211.894.128	1.211.894.128	1.043.205.566		
999	Reserva de Contingência			6.581.047.155		5.384.562.244		
Grupo de Despesa								
1	Pessoal e Encargos Sociais	14.049.399.394	13.972.790.963	14.114.588.999	14.114.588.999	14.216.540.249		
3	Outras Despesas Correntes	99.776.207.366	98.785.117.860	99.428.621.136	103.750.039.231	98.444.764.809		
4	Investimentos	6.477.913.491	5.049.800.122	1.954.161.861	4.160.037.772	1.539.458.828		
5	Inversões Financeiras	195.534.000	195.534.000					
9	Reserva de Contingência			6.581.047.155		5.343.298.431		
Fonte	1-PES	2-JUR	3-ODC	4-INV	5-IFI	6-AMT	9-RES	Total
100	41.263.813							41.263.813
118			7.515.858					7.515.858
136			700.479.208					700.479.208
142			392.776.595					392.776.595
150			200.396.264					200.396.264
151	11.775.842.147		15.673.407.032	1.454.872.828				28.904.122.007
153			79.312.407.220	84.586.000				79.396.993.220
156	836.893.946							836.893.946
169	1.562.540.343							1.562.540.343
180			9.757.515					9.757.515
186			2.148.025.117					2.148.025.117
188						5.343.298.431		5.343.298.431
Total	14.216.540.249		98.444.764.809	1.539.458.828			5.343.298.431	119.544.062.317

Órgão: 36000 - Ministério da Saúde

R\$ 1,00

Unidade: 36901 - Fundo Nacional de Saúde

Quadro dos Créditos Orçamentários

Recursos de Todas as Fontes

Programática	Programa/Ação/Localização	Funcional	Esf	GND	RP	Mod	IU	Fte	Valor
0089	Previdência de Inativos e Pensionistas da União								7.641.660.000
	Operações Especiais								7.641.660.000
0089 0181	Aposentadorias e Pensões Civis da União	09 272							7.641.660.000
0089 0181 0053	Aposentadorias e Pensões Civis da União - No Distrito Federal (Seq: 1539)								7.641.660.000
			S	1 - PES	1	90	0	151	5.242.225.711
			S	1 - PES	1	90	0	156	836.893.946
			S	1 - PES	1	90	0	169	1.562.540.343
0909	Operações Especiais: Outros Encargos Especiais								34.071.600
	Operações Especiais								34.071.600
0909 00NJ	Doação à Agência Internacional de Compra de Medicamentos para Países em Desenvolvimento – UNITAID	28 845							30.000.000
0909 00NJ 0002	Doação à Agência Internacional de Compra de Medicamentos para Países em Desenvolvimento – UNITAID - No Exterior (Seq: 1540)								30.000.000
			S	3 - ODC	2	80	0	151	30.000.000
0909 0536	Benefícios e Pensões Indenizatórias Decorrentes de Legislação Especial e/ou Decisões Judiciais	28 846							4.071.600
0909 0536 0053	Benefícios e Pensões Indenizatórias Decorrentes de Legislação Especial e/ou Decisões Judiciais - No Distrito Federal (Seq: 1541)								4.071.600
			S	3 - ODC	1	90	0	151	4.071.600
0910	Operações Especiais: Gestão da Participação em Organismos e Entidades Nacionais e Internacionais								6.562.000
	Operações Especiais								6.562.000
0910 00Q8	Contribuição à Organização Internacional de Desenvolvimento de Padrões de Terminologias em Saúde (IHTSDO - International Health Terminology Standards Development Organisation)	28 846							2.050.000
0910 00Q8 0002	Contribuição à Organização Internacional de Desenvolvimento de Padrões de Terminologias em Saúde (IHTSDO - International Health Terminology Standards Development Organisation) - No Exterior (Seq: 1542)								2.050.000
			S	3 - ODC	2	80	0	151	2.050.000
0910 00QB	Contribuição Voluntária à Agência Internacional de Pesquisa sobre Câncer (IARC - International Agency for Research on Cancer)	28 846							4.500.000
0910 00QB 0002	Contribuição Voluntária à Agência Internacional de Pesquisa sobre Câncer (IARC - International Agency for Research on Cancer) - No Exterior (Seq: 1543)								4.500.000
			S	3 - ODC	2	80	0	151	4.500.000
0910 0220	Contribuição à União Internacional contra o Câncer - UICC (MS)	28 846							12.000
0910 0220 0002	Contribuição à União Internacional contra o Câncer - UICC (MS) - No Exterior (Seq: 1544)								12.000
			S	3 - ODC	2	80	0	151	12.000
0999	Reserva de Contingência								5.384.562.244
	Operações Especiais								5.384.562.244
0999 0200	Reserva de Contingência - Financeira	99 999							6.795.433
0999 0200 0001	Reserva de Contingência - Financeira - Nacional (Seq: 1545)								6.795.433
			S	1 - PES	0	90	6	100	6.795.433
0999 0201	Reserva de Contingência Fiscal - Primária	99 999							5.377.766.811
0999 0201 0001	Reserva de Contingência Fiscal - Primária - Nacional (Seq: 1546)								34.468.380
			S	1 - PES	1	90	6	100	34.468.380
0999 0201 6495	Reserva de Contingência Fiscal - Primária - Recursos para atendimento das despesas identificadas no art. 6º, § 4º, inciso II, alínea e, da LDO 2019 (Seq: 1547)								763.328.347
			S	9 - RES	2	99	6	188	763.328.347
0999 0201 6496	Reserva de Contingência Fiscal - Primária - Recursos para atendimento das despesas identificadas no art. 6º, § 4º, inciso II, alínea d, da LDO 2019 (Seq: 1548)								4.579.970.084
			S	9 - RES	2	99	6	188	4.579.970.084
2015	Fortalecimento do Sistema Único de Saúde (SUS)								96.962.533.777
	Atividades								96.876.847.777
2015 2016	Funcionamento do Conselho Nacional de Saúde	10 122							13.500.000
2015 2016 0001	Funcionamento do Conselho Nacional de Saúde - Nacional (Seq: 1549) Produto: Conselho mantido (unidade): 1								13.500.000
			S	3 - ODC	2	80	6	151	7.800.000
			S	3 - ODC	2	90	6	151	4.200.000
			S	4 - INV	2	90	6	151	1.500.000
2015 20AB	Incentivo Financeiro aos Estados, Distrito Federal e Municípios para Execução de Ações de Vigilância Sanitária	10 304							275.006.000
2015 20AB 0001	Incentivo Financeiro aos Estados, Distrito Federal e Municípios para Execução de Ações de Vigilância Sanitária - Nacional (Seq: 1550) Produto: Unidade federativa apoiada (unidade): 1								16.612.000
			S	3 - ODC	1	31	6	153	16.612.000
2015 20AB 0011	Incentivo Financeiro aos Estados, Distrito Federal e Municípios para Execução de Ações de Vigilância Sanitária - No Estado de Rondônia (Seq: 1551) Produto: Unidade federativa apoiada (unidade): 53								2.580.000
			S	3 - ODC	1	31	6	153	1.316.000
			S	3 - ODC	1	41	6	153	1.264.000
2015 20AB 0012	Incentivo Financeiro aos Estados, Distrito Federal e Municípios para Execução de Ações de Vigilância Sanitária - No Estado do Acre (Seq: 1552) Produto: Unidade federativa apoiada (unidade): 23								1.629.000
			S	3 - ODC	1	31	6	153	1.068.000
			S	3 - ODC	1	41	6	153	561.000

Órgão: 36000 - Ministério da Saúde

R\$ 1,00

Unidade: 36901 - Fundo Nacional de Saúde

Quadro dos Créditos Orçamentários

Recursos de Todas as Fontes

Programática	Programa/Ação/Localização	Funcional	Esf	GND	RP	Mod	IU	Fte	Valor
2015 20AB 0013	Incentivo Financeiro aos Estados, Distrito Federal e Municípios para Execução de Ações de Vigilância Sanitária - No Estado do Amazonas (Seq: 1553) Produto: Unidade federativa apoiada (unidade): 63		S	3 - ODC	1	31	6	153	4.603.000
			S	3 - ODC	1	41	6	153	2.092.000
			S	3 - ODC	1	41	6	153	2.511.000
2015 20AB 0014	Incentivo Financeiro aos Estados, Distrito Federal e Municípios para Execução de Ações de Vigilância Sanitária - No Estado de Roraima (Seq: 1554) Produto: Unidade federativa apoiada (unidade): 16		S	3 - ODC	1	31	6	153	1.436.000
			S	3 - ODC	1	41	6	153	1.059.000
			S	3 - ODC	1	41	6	153	377.000
2015 20AB 0015	Incentivo Financeiro aos Estados, Distrito Federal e Municípios para Execução de Ações de Vigilância Sanitária - No Estado do Pará (Seq: 1555) Produto: Unidade federativa apoiada (unidade): 145		S	3 - ODC	1	31	6	153	8.951.000
			S	3 - ODC	1	41	6	153	3.748.000
			S	3 - ODC	1	41	6	153	5.203.000
2015 20AB 0016	Incentivo Financeiro aos Estados, Distrito Federal e Municípios para Execução de Ações de Vigilância Sanitária - No Estado do Amapá (Seq: 1556) Produto: Unidade federativa apoiada (unidade): 17		S	3 - ODC	1	31	6	153	1.725.000
			S	3 - ODC	1	41	6	153	1.182.000
			S	3 - ODC	1	41	6	153	543.000
2015 20AB 0017	Incentivo Financeiro aos Estados, Distrito Federal e Municípios para Execução de Ações de Vigilância Sanitária - No Estado do Tocantins (Seq: 1557) Produto: Unidade federativa apoiada (unidade): 140		S	3 - ODC	1	31	6	153	3.225.000
			S	3 - ODC	1	41	6	153	1.190.000
			S	3 - ODC	1	41	6	153	2.035.000
2015 20AB 0021	Incentivo Financeiro aos Estados, Distrito Federal e Municípios para Execução de Ações de Vigilância Sanitária - No Estado do Maranhão (Seq: 1558) Produto: Unidade federativa apoiada (unidade): 218		S	3 - ODC	1	31	6	153	7.845.000
			S	3 - ODC	1	41	6	153	3.055.000
			S	3 - ODC	1	41	6	153	4.790.000
2015 20AB 0022	Incentivo Financeiro aos Estados, Distrito Federal e Municípios para Execução de Ações de Vigilância Sanitária - No Estado do Piauí (Seq: 1559) Produto: Unidade federativa apoiada (unidade): 225		S	3 - ODC	1	31	6	153	5.214.000
			S	3 - ODC	1	41	6	153	1.680.000
			S	3 - ODC	1	41	6	153	3.534.000
2015 20AB 0023	Incentivo Financeiro aos Estados, Distrito Federal e Municípios para Execução de Ações de Vigilância Sanitária - No Estado do Ceará (Seq: 1560) Produto: Unidade federativa apoiada (unidade): 185		S	3 - ODC	1	31	6	153	9.962.000
			S	3 - ODC	1	41	6	153	4.180.000
			S	3 - ODC	1	41	6	153	5.782.000
2015 20AB 0024	Incentivo Financeiro aos Estados, Distrito Federal e Municípios para Execução de Ações de Vigilância Sanitária - No Estado do Rio Grande do Norte (Seq: 1561) Produto: Unidade federativa apoiada (unidade): 168		S	3 - ODC	1	31	6	153	4.924.000
			S	3 - ODC	1	41	6	153	1.785.000
			S	3 - ODC	1	41	6	153	3.139.000
2015 20AB 0025	Incentivo Financeiro aos Estados, Distrito Federal e Municípios para Execução de Ações de Vigilância Sanitária - No Estado da Paraíba (Seq: 1562) Produto: Unidade federativa apoiada (unidade): 224		S	3 - ODC	1	31	6	153	5.889.000
			S	3 - ODC	1	41	6	153	2.077.000
			S	3 - ODC	1	41	6	153	3.812.000
2015 20AB 0026	Incentivo Financeiro aos Estados, Distrito Federal e Municípios para Execução de Ações de Vigilância Sanitária - No Estado de Pernambuco (Seq: 1563) Produto: Unidade federativa apoiada (unidade): 186		S	3 - ODC	1	31	6	153	10.364.000
			S	3 - ODC	1	41	6	153	4.327.000
			S	3 - ODC	1	41	6	153	6.037.000
2015 20AB 0027	Incentivo Financeiro aos Estados, Distrito Federal e Municípios para Execução de Ações de Vigilância Sanitária - No Estado de Alagoas (Seq: 1564) Produto: Unidade federativa apoiada (unidade): 103		S	3 - ODC	1	31	6	153	4.079.000
			S	3 - ODC	1	41	6	153	1.707.000
			S	3 - ODC	1	41	6	153	2.372.000
2015 20AB 0028	Incentivo Financeiro aos Estados, Distrito Federal e Municípios para Execução de Ações de Vigilância Sanitária - No Estado de Sergipe (Seq: 1565) Produto: Unidade federativa apoiada (unidade): 76		S	3 - ODC	1	31	6	153	2.947.000
			S	3 - ODC	1	41	6	153	1.279.000
			S	3 - ODC	1	41	6	153	1.668.000
2015 20AB 0029	Incentivo Financeiro aos Estados, Distrito Federal e Municípios para Execução de Ações de Vigilância Sanitária - No Estado da Bahia (Seq: 1566) Produto: Unidade federativa apoiada (unidade): 418		S	3 - ODC	1	31	6	153	17.019.000
			S	3 - ODC	1	41	6	153	6.676.000
			S	3 - ODC	1	41	6	153	10.343.000
2015 20AB 0031	Incentivo Financeiro aos Estados, Distrito Federal e Municípios para Execução de Ações de Vigilância Sanitária - No Estado de Minas Gerais (Seq: 1567) Produto: Unidade federativa apoiada (unidade): 854		S	3 - ODC	1	31	6	153	27.665.000
			S	3 - ODC	1	41	6	153	10.019.000
			S	3 - ODC	1	41	6	153	17.646.000

Órgão: 36000 - Ministério da Saúde

R\$ 1,00

Unidade: 36901 - Fundo Nacional de Saúde

Quadro dos Créditos Orçamentários

Recursos de Todas as Fontes

Programática	Programa/Ação/Localização	Funcional	Esf	GND	RP	Mod	IU	Fte	Valor
2015 20AB 0032	Incentivo Financeiro aos Estados, Distrito Federal e Municípios para Execução de Ações de Vigilância Sanitária - No Estado do Espírito Santo (Seq: 1568) Produto: Unidade federativa apoiada (unidade): 79		S	3 - ODC	1	31	6	153	4.712.000
			S	3 - ODC	1	41	6	153	2.123.000
			S	3 - ODC	1	41	6	153	2.589.000
2015 20AB 0033	Incentivo Financeiro aos Estados, Distrito Federal e Municípios para Execução de Ações de Vigilância Sanitária - No Estado do Rio de Janeiro (Seq: 1569) Produto: Unidade federativa apoiada (unidade): 93		S	3 - ODC	1	31	6	153	19.864.000
			S	3 - ODC	1	41	6	153	9.641.000
			S	3 - ODC	1	41	6	153	10.223.000
2015 20AB 0035	Incentivo Financeiro aos Estados, Distrito Federal e Municípios para Execução de Ações de Vigilância Sanitária - No Estado de São Paulo (Seq: 1570) Produto: Unidade federativa apoiada (unidade): 646		S	3 - ODC	1	31	6	153	52.166.000
			S	3 - ODC	1	41	6	153	22.236.000
			S	3 - ODC	1	41	6	153	29.930.000
2015 20AB 0041	Incentivo Financeiro aos Estados, Distrito Federal e Municípios para Execução de Ações de Vigilância Sanitária - No Estado do Paraná (Seq: 1571) Produto: Unidade federativa apoiada (unidade): 400		S	3 - ODC	1	31	6	153	14.755.000
			S	3 - ODC	1	41	6	153	5.772.000
			S	3 - ODC	1	41	6	153	8.983.000
2015 20AB 0042	Incentivo Financeiro aos Estados, Distrito Federal e Municípios para Execução de Ações de Vigilância Sanitária - No Estado de Santa Catarina (Seq: 1572) Produto: Unidade federativa apoiada (unidade): 296		S	3 - ODC	1	31	6	153	9.785.000
			S	3 - ODC	1	41	6	153	3.828.000
			S	3 - ODC	1	41	6	153	5.957.000
2015 20AB 0043	Incentivo Financeiro aos Estados, Distrito Federal e Municípios para Execução de Ações de Vigilância Sanitária - No Estado do Rio Grande do Sul (Seq: 1573) Produto: Unidade federativa apoiada (unidade): 498		S	3 - ODC	1	31	6	153	15.846.000
			S	3 - ODC	1	41	6	153	5.610.000
			S	3 - ODC	1	41	6	153	10.236.000
2015 20AB 0051	Incentivo Financeiro aos Estados, Distrito Federal e Municípios para Execução de Ações de Vigilância Sanitária - No Estado de Mato Grosso (Seq: 1574) Produto: Unidade federativa apoiada (unidade): 142		S	3 - ODC	1	31	6	153	4.845.000
			S	3 - ODC	1	41	6	153	2.106.000
			S	3 - ODC	1	41	6	153	2.739.000
2015 20AB 0052	Incentivo Financeiro aos Estados, Distrito Federal e Municípios para Execução de Ações de Vigilância Sanitária - No Estado de Goiás (Seq: 1575) Produto: Unidade federativa apoiada (unidade): 247		S	3 - ODC	1	31	6	153	9.374.000
			S	3 - ODC	1	41	6	153	3.783.000
			S	3 - ODC	1	41	6	153	5.591.000
2015 20AB 0053	Incentivo Financeiro aos Estados, Distrito Federal e Municípios para Execução de Ações de Vigilância Sanitária - No Distrito Federal (Seq: 1576) Produto: Unidade federativa apoiada (unidade): 1		S	3 - ODC	1	31	6	153	3.480.000
			S	3 - ODC	1	41	6	153	3.480.000
2015 20AB 0054	Incentivo Financeiro aos Estados, Distrito Federal e Municípios para Execução de Ações de Vigilância Sanitária - No Estado de Mato Grosso do Sul (Seq: 1577) Produto: Unidade federativa apoiada (unidade): 80		S	3 - ODC	1	31	6	153	3.510.000
			S	3 - ODC	1	41	6	153	1.602.000
			S	3 - ODC	1	41	6	153	1.908.000
2015 20AE	Promoção da Assistência Farmacêutica e Insumos Estratégicos na Atenção Básica em Saúde	10 303							1.810.000.000
2015 20AE 0001	Promoção da Assistência Farmacêutica e Insumos Estratégicos na Atenção Básica em Saúde - Nacional (Seq: 1578) Produto: Município apoiado (unidade): 1		S	3 - ODC	1	90	6	153	639.740.405
			S	3 - ODC	1	90	6	153	639.740.405
2015 20AE 0011	Promoção da Assistência Farmacêutica e Insumos Estratégicos na Atenção Básica em Saúde - No Estado de Rondônia (Seq: 1579) Produto: Município apoiado (unidade): 52		S	3 - ODC	1	41	6	153	10.142.000
			S	3 - ODC	1	41	6	153	10.142.000
2015 20AE 0012	Promoção da Assistência Farmacêutica e Insumos Estratégicos na Atenção Básica em Saúde - No Estado do Acre (Seq: 1580) Produto: Município apoiado (unidade): 22		S	3 - ODC	1	41	6	153	4.661.000
			S	3 - ODC	1	41	6	153	4.661.000
2015 20AE 0013	Promoção da Assistência Farmacêutica e Insumos Estratégicos na Atenção Básica em Saúde - No Estado do Amazonas (Seq: 1581) Produto: Município apoiado (unidade): 62		S	3 - ODC	1	41	6	153	22.506.000
			S	3 - ODC	1	41	6	153	22.506.000
2015 20AE 0014	Promoção da Assistência Farmacêutica e Insumos Estratégicos na Atenção Básica em Saúde - No Estado de Roraima (Seq: 1582) Produto: Município apoiado (unidade): 15		S	3 - ODC	1	41	6	153	2.908.000
			S	3 - ODC	1	41	6	153	2.908.000
2015 20AE 0015	Promoção da Assistência Farmacêutica e Insumos Estratégicos na Atenção Básica em Saúde - No Estado do Pará (Seq: 1583) Produto: Município apoiado (unidade): 144		S	3 - ODC	1	41	6	153	47.119.000
			S	3 - ODC	1	41	6	153	47.119.000
2015 20AE 0016	Promoção da Assistência Farmacêutica e Insumos Estratégicos na Atenção Básica em Saúde - No Estado do Amapá (Seq: 1584) Produto: Município apoiado (unidade): 16		S	3 - ODC	1	41	6	153	4.406.000
			S	3 - ODC	1	41	6	153	4.406.000
2015 20AE 0017	Promoção da Assistência Farmacêutica e Insumos Estratégicos na Atenção Básica em Saúde - No Estado do Tocantins (Seq: 1585) Produto: Município apoiado (unidade): 139		S	3 - ODC	1	41	6	153	8.880.000
			S	3 - ODC	1	41	6	153	8.880.000
2015 20AE 0021	Promoção da Assistência Farmacêutica e Insumos Estratégicos na Atenção Básica em Saúde - No Estado do Maranhão (Seq: 1586)								39.273.000

Órgão: 36000 - Ministério da Saúde

R\$ 1,00

Unidade: 36901 - Fundo Nacional de Saúde

Quadro dos Créditos Orçamentários

Recursos de Todas as Fontes

Programática	Programa/Ação/Localização	Funcional	Esf	GND	RP	Mod	IU	Fte	Valor
	<i>Produto: Município apoiado (unidade): 217</i>		S	3 - ODC	1	41	6	153	39.273.000
2015 20AE 0022	Promoção da Assistência Farmacêutica e Insumos Estratégicos na Atenção Básica em Saúde - No Estado do Piauí (Seq: 1587) <i>Produto: Município apoiado (unidade): 224</i>		S	3 - ODC	1	41	6	153	18.181.000
2015 20AE 0023	Promoção da Assistência Farmacêutica e Insumos Estratégicos na Atenção Básica em Saúde - No Estado do Ceará (Seq: 1588) <i>Produto: Município apoiado (unidade): 184</i>		S	3 - ODC	1	41	6	153	50.548.000
2015 20AE 0024	Promoção da Assistência Farmacêutica e Insumos Estratégicos na Atenção Básica em Saúde - No Estado do Rio Grande do Norte (Seq: 1589) <i>Produto: Município apoiado (unidade): 167</i>		S	3 - ODC	1	41	6	153	19.646.000
2015 20AE 0025	Promoção da Assistência Farmacêutica e Insumos Estratégicos na Atenção Básica em Saúde - No Estado da Paraíba (Seq: 1590) <i>Produto: Município apoiado (unidade): 223</i>		S	3 - ODC	1	41	6	153	22.716.000
2015 20AE 0026	Promoção da Assistência Farmacêutica e Insumos Estratégicos na Atenção Básica em Saúde - No Estado de Pernambuco (Seq: 1591) <i>Produto: Município apoiado (unidade): 185</i>		S	3 - ODC	1	41	6	153	53.215.000
2015 20AE 0027	Promoção da Assistência Farmacêutica e Insumos Estratégicos na Atenção Básica em Saúde - No Estado de Alagoas (Seq: 1592) <i>Produto: Município apoiado (unidade): 102</i>		S	3 - ODC	1	41	6	153	18.915.000
2015 20AE 0028	Promoção da Assistência Farmacêutica e Insumos Estratégicos na Atenção Básica em Saúde - No Estado de Sergipe (Seq: 1593) <i>Produto: Município apoiado (unidade): 75</i>		S	3 - ODC	1	41	6	153	12.760.000
2015 20AE 0029	Promoção da Assistência Farmacêutica e Insumos Estratégicos na Atenção Básica em Saúde - No Estado da Bahia (Seq: 1594) <i>Produto: Município apoiado (unidade): 417</i>		S	3 - ODC	1	41	6	153	87.115.000
2015 20AE 0031	Promoção da Assistência Farmacêutica e Insumos Estratégicos na Atenção Básica em Saúde - No Estado de Minas Gerais (Seq: 1595) <i>Produto: Município apoiado (unidade): 653</i>		S	3 - ODC	1	41	6	153	119.013.000
2015 20AE 0032	Promoção da Assistência Farmacêutica e Insumos Estratégicos na Atenção Básica em Saúde - No Estado do Espírito Santo (Seq: 1596) <i>Produto: Município apoiado (unidade): 78</i>		S	3 - ODC	1	41	6	153	22.479.000
2015 20AE 0033	Promoção da Assistência Farmacêutica e Insumos Estratégicos na Atenção Básica em Saúde - No Estado do Rio de Janeiro (Seq: 1597) <i>Produto: Município apoiado (unidade): 92</i>		S	3 - ODC	1	41	6	153	94.596.000
2015 20AE 0035	Promoção da Assistência Farmacêutica e Insumos Estratégicos na Atenção Básica em Saúde - No Estado de São Paulo (Seq: 1598) <i>Produto: Município apoiado (unidade): 645</i>		S	3 - ODC	1	41	6	153	253.789.000
2015 20AE 0041	Promoção da Assistência Farmacêutica e Insumos Estratégicos na Atenção Básica em Saúde - No Estado do Paraná (Seq: 1599) <i>Produto: Município apoiado (unidade): 399</i>		S	3 - ODC	1	41	6	153	64.213.000
2015 20AE 0042	Promoção da Assistência Farmacêutica e Insumos Estratégicos na Atenção Básica em Saúde - No Estado de Santa Catarina (Seq: 1600) <i>Produto: Município apoiado (unidade): 295</i>		S	3 - ODC	1	41	6	153	39.451.000
2015 20AE 0043	Promoção da Assistência Farmacêutica e Insumos Estratégicos na Atenção Básica em Saúde - No Estado do Rio Grande do Sul (Seq: 1601) <i>Produto: Município apoiado (unidade): 497</i>		S	3 - ODC	1	41	6	153	64.432.000
2015 20AE 0051	Promoção da Assistência Farmacêutica e Insumos Estratégicos na Atenção Básica em Saúde - No Estado de Mato Grosso (Seq: 1602) <i>Produto: Município apoiado (unidade): 141</i>		S	3 - ODC	1	41	6	153	19.329.595
2015 20AE 0052	Promoção da Assistência Farmacêutica e Insumos Estratégicos na Atenção Básica em Saúde - No Estado de Goiás (Seq: 1603) <i>Produto: Município apoiado (unidade): 246</i>		S	3 - ODC	1	41	6	153	37.908.000
2015 20AE 0053	Promoção da Assistência Farmacêutica e Insumos Estratégicos na Atenção Básica em Saúde - No Distrito Federal (Seq: 1604) <i>Produto: Município apoiado (unidade): 1</i>		S	3 - ODC	1	31	6	153	16.804.000
2015 20AE 0054	Promoção da Assistência Farmacêutica e Insumos Estratégicos na Atenção Básica em Saúde - No Estado de Mato Grosso do Sul (Seq: 1605) <i>Produto: Município apoiado (unidade): 79</i>		S	3 - ODC	1	41	6	153	15.254.000
2015 20AH	Organização dos Serviços de Assistência Farmacêutica no SUS	10 303							94.000.000
2015 20AH 0001	Organização dos Serviços de Assistência Farmacêutica no SUS - Nacional (Seq: 1606) <i>Produto: Serviço apoiado (unidade): 3.509</i>		S	3 - ODC	2	31	6	151	56.038.723
			S	3 - ODC	2	80	6	151	7.999.948
			S	3 - ODC	2	90	6	151	6.000.000
			S	4 - INV	2	41	6	151	23.961.329
2015 20AI	Auxílio-Reabilitação Psicossocial aos Egressos de Longas Internações Psiquiátricas no Sistema Único de Saúde (De Volta Pra Casa)	10 303							28.000.000
2015 20AI 0001	Auxílio-Reabilitação Psicossocial aos Egressos de Longas Internações Psiquiátricas no Sistema Único de Saúde (De Volta Pra Casa) - Nacional (Seq: 1607) <i>Produto: Pessoa beneficiada (unidade): 5.661</i>		S	3 - ODC	1	90	6	153	28.000.000
2015 20AL	Incentivo Financeiro aos Estados, Distrito Federal e Municípios para a Vigilância em Saúde	10 305							2.480.000.000

Órgão: 36000 - Ministério da Saúde

R\$ 1,00

Unidade: 36901 - Fundo Nacional de Saúde

Quadro dos Créditos Orçamentários

Recursos de Todas as Fontes

Programática	Programa/Ação/Localização	Funcional	Esf	GND	RP	Mod	IU	Fte	Valor
2015 20AL 0001	Incentivo Financeiro aos Estados, Distrito Federal e Municípios para a Vigilância em Saúde - Nacional (Seq: 1608) Produto: Ente federativo apoiado (unidade): 1		S	3 - ODC	1	31	6	153	198.120.000
			S	3 - ODC	1	41	6	153	145.420.000
2015 20AL 0011	Incentivo Financeiro aos Estados, Distrito Federal e Municípios para a Vigilância em Saúde - No Estado de Rondônia (Seq: 1609) Produto: Ente federativo apoiado (unidade): 53		S	3 - ODC	1	31	6	153	28.900.000
			S	3 - ODC	1	41	6	153	5.200.000
2015 20AL 0012	Incentivo Financeiro aos Estados, Distrito Federal e Municípios para a Vigilância em Saúde - No Estado do Acre (Seq: 1610) Produto: Ente federativo apoiado (unidade): 23		S	3 - ODC	1	31	6	153	23.700.000
			S	3 - ODC	1	41	6	153	15.160.000
2015 20AL 0013	Incentivo Financeiro aos Estados, Distrito Federal e Municípios para a Vigilância em Saúde - No Estado do Amazonas (Seq: 1611) Produto: Ente federativo apoiado (unidade): 63		S	3 - ODC	1	31	6	153	3.160.000
			S	3 - ODC	1	41	6	153	12.000.000
2015 20AL 0014	Incentivo Financeiro aos Estados, Distrito Federal e Municípios para a Vigilância em Saúde - No Estado de Roraima (Seq: 1612) Produto: Ente federativo apoiado (unidade): 16		S	3 - ODC	1	31	6	153	62.300.000
			S	3 - ODC	1	41	6	153	21.800.000
2015 20AL 0015	Incentivo Financeiro aos Estados, Distrito Federal e Municípios para a Vigilância em Saúde - No Estado do Pará (Seq: 1613) Produto: Ente federativo apoiado (unidade): 145		S	3 - ODC	1	31	6	153	40.500.000
			S	3 - ODC	1	41	6	153	12.900.000
2015 20AL 0016	Incentivo Financeiro aos Estados, Distrito Federal e Municípios para a Vigilância em Saúde - No Estado do Amapá (Seq: 1614) Produto: Ente federativo apoiado (unidade): 17		S	3 - ODC	1	31	6	153	3.100.000
			S	3 - ODC	1	41	6	153	9.800.000
2015 20AL 0017	Incentivo Financeiro aos Estados, Distrito Federal e Municípios para a Vigilância em Saúde - No Estado do Tocantins (Seq: 1615) Produto: Ente federativo apoiado (unidade): 140		S	3 - ODC	1	31	6	153	125.700.000
			S	3 - ODC	1	41	6	153	24.800.000
2015 20AL 0021	Incentivo Financeiro aos Estados, Distrito Federal e Municípios para a Vigilância em Saúde - No Estado do Maranhão (Seq: 1616) Produto: Ente federativo apoiado (unidade): 218		S	3 - ODC	1	31	6	153	100.900.000
			S	3 - ODC	1	41	6	153	15.160.000
2015 20AL 0022	Incentivo Financeiro aos Estados, Distrito Federal e Municípios para a Vigilância em Saúde - No Estado do Piauí (Seq: 1617) Produto: Ente federativo apoiado (unidade): 225		S	3 - ODC	1	31	6	153	4.200.000
			S	3 - ODC	1	41	6	153	10.960.000
2015 20AL 0023	Incentivo Financeiro aos Estados, Distrito Federal e Municípios para a Vigilância em Saúde - No Estado do Ceará (Seq: 1618) Produto: Ente federativo apoiado (unidade): 185		S	3 - ODC	1	31	6	153	26.700.000
			S	3 - ODC	1	41	6	153	8.100.000
2015 20AL 0024	Incentivo Financeiro aos Estados, Distrito Federal e Municípios para a Vigilância em Saúde - No Estado do Rio Grande do Norte (Seq: 1619) Produto: Ente federativo apoiado (unidade): 168		S	3 - ODC	1	31	6	153	18.600.000
			S	3 - ODC	1	41	6	153	101.700.000
2015 20AL 0025	Incentivo Financeiro aos Estados, Distrito Federal e Municípios para a Vigilância em Saúde - No Estado da Paraíba (Seq: 1620) Produto: Ente federativo apoiado (unidade): 224		S	3 - ODC	1	31	6	153	27.800.000
			S	3 - ODC	1	41	6	153	73.900.000
2015 20AL 0026	Incentivo Financeiro aos Estados, Distrito Federal e Municípios para a Vigilância em Saúde - No Estado de Pernambuco (Seq: 1621) Produto: Ente federativo apoiado (unidade): 185		S	3 - ODC	1	31	6	153	38.800.000
			S	3 - ODC	1	41	6	153	9.700.000
2015 20AL 0027	Incentivo Financeiro aos Estados, Distrito Federal e Municípios para a Vigilância em Saúde - No Estado de Alagoas (Seq: 1622) Produto: Ente federativo apoiado (unidade): 103		S	3 - ODC	1	31	6	153	29.100.000
			S	3 - ODC	1	41	6	153	112.500.000
2015 20AL 0028	Incentivo Financeiro aos Estados, Distrito Federal e Municípios para a Vigilância em Saúde - No Estado de Sergipe (Seq: 1623) Produto: Ente federativo apoiado (unidade): 76		S	3 - ODC	1	31	6	153	24.400.000
			S	3 - ODC	1	41	6	153	88.100.000
2015 20AL 0029	Incentivo Financeiro aos Estados, Distrito Federal e Municípios para a Vigilância em Saúde - No Estado da Bahia (Seq: 1624) Produto: Ente federativo apoiado (unidade): 418		S	3 - ODC	1	31	6	153	44.800.000
			S	3 - ODC	1	41	6	153	10.700.000
2015 20AL 0031	Incentivo Financeiro aos Estados, Distrito Federal e Municípios para a Vigilância em Saúde - No Estado de Minas Gerais (Seq: 1625) Produto: Ente federativo apoiado (unidade): 854		S	3 - ODC	1	31	6	153	34.100.000
			S	3 - ODC	1	41	6	153	45.800.000
2015 20AL 0032	Incentivo Financeiro aos Estados, Distrito Federal e Municípios para a Vigilância em Saúde - No Estado do Espírito Santo (Seq: 1626) Produto: Ente federativo apoiado (unidade): 79		S	3 - ODC	1	31	6	153	14.700.000
			S	3 - ODC	1	41	6	153	31.100.000
2015 20AL 0033	Incentivo Financeiro aos Estados, Distrito Federal e Municípios para a Vigilância em Saúde - No Estado do Rio de Janeiro (Seq: 1627) Produto: Ente federativo apoiado (unidade): 103		S	3 - ODC	1	31	6	153	112.900.000
			S	3 - ODC	1	41	6	153	83.200.000
2015 20AL 0034	Incentivo Financeiro aos Estados, Distrito Federal e Municípios para a Vigilância em Saúde - No Estado do Rio Grande do Sul (Seq: 1628) Produto: Ente federativo apoiado (unidade): 103		S	3 - ODC	1	31	6	153	42.660.000
			S	3 - ODC	1	41	6	153	11.560.000
2015 20AL 0035	Incentivo Financeiro aos Estados, Distrito Federal e Municípios para a Vigilância em Saúde - No Estado do Mato Grosso do Sul (Seq: 1629) Produto: Ente federativo apoiado (unidade): 103		S	3 - ODC	1	31	6	153	31.100.000
			S	3 - ODC	1	41	6	153	28.000.000
2015 20AL 0036	Incentivo Financeiro aos Estados, Distrito Federal e Municípios para a Vigilância em Saúde - No Estado do Mato Grosso (Seq: 1630) Produto: Ente federativo apoiado (unidade): 103		S	3 - ODC	1	31	6	153	7.800.000
			S	3 - ODC	1	41	6	153	20.200.000
2015 20AL 0037	Incentivo Financeiro aos Estados, Distrito Federal e Municípios para a Vigilância em Saúde - No Estado do Acre (Seq: 1631) Produto: Ente federativo apoiado (unidade): 103		S	3 - ODC	1	31	6	153	182.400.000
			S	3 - ODC	1	41	6	153	52.200.000
2015 20AL 0038	Incentivo Financeiro aos Estados, Distrito Federal e Municípios para a Vigilância em Saúde - No Estado do Acre (Seq: 1632) Produto: Ente federativo apoiado (unidade): 103		S	3 - ODC	1	31	6	153	130.200.000
			S	3 - ODC	1	41	6	153	244.100.000
2015 20AL 0039	Incentivo Financeiro aos Estados, Distrito Federal e Municípios para a Vigilância em Saúde - No Estado do Acre (Seq: 1633) Produto: Ente federativo apoiado (unidade): 103		S	3 - ODC	1	31	6	153	49.100.000
			S	3 - ODC	1	41	6	153	195.000.000
2015 20AL 0040	Incentivo Financeiro aos Estados, Distrito Federal e Municípios para a Vigilância em Saúde - No Estado do Acre (Seq: 1634) Produto: Ente federativo apoiado (unidade): 103		S	3 - ODC	1	31	6	153	44.600.000
			S	3 - ODC	1	41	6	153	12.400.000

Órgão: 36000 - Ministério da Saúde

R\$ 1,00

Unidade: 36901 - Fundo Nacional de Saúde

Quadro dos Créditos Orçamentários

Recursos de Todas as Fontes

Programática	Programa/Ação/Localização	Funcional	Esf	GND	RP	Mod	IU	Fte	Valor
			S	3 - ODC	1	41	6	153	32.200.000
2015 20AL 0033	Incentivo Financeiro aos Estados, Distrito Federal e Municípios para a Vigilância em Saúde - No Estado do Rio de Janeiro (Seq: 1627) Produto: Ente federativo apoiado (unidade): 93		S	3 - ODC	1	31	6	153	181.200.000
			S	3 - ODC	1	41	6	153	38.500.000
			S	3 - ODC	1	41	6	153	142.700.000
2015 20AL 0035	Incentivo Financeiro aos Estados, Distrito Federal e Municípios para a Vigilância em Saúde - No Estado de São Paulo (Seq: 1628) Produto: Ente federativo apoiado (unidade): 646		S	3 - ODC	1	31	6	153	380.900.000
			S	3 - ODC	1	41	6	153	76.800.000
			S	3 - ODC	1	41	6	153	304.100.000
2015 20AL 0041	Incentivo Financeiro aos Estados, Distrito Federal e Municípios para a Vigilância em Saúde - No Estado do Paraná (Seq: 1629) Produto: Ente federativo apoiado (unidade): 400		S	3 - ODC	1	31	6	153	96.200.000
			S	3 - ODC	1	41	6	153	23.700.000
			S	3 - ODC	1	41	6	153	72.500.000
2015 20AL 0042	Incentivo Financeiro aos Estados, Distrito Federal e Municípios para a Vigilância em Saúde - No Estado de Santa Catarina (Seq: 1630) Produto: Ente federativo apoiado (unidade): 296		S	3 - ODC	1	31	6	153	50.600.000
			S	3 - ODC	1	41	6	153	14.300.000
			S	3 - ODC	1	41	6	153	36.300.000
2015 20AL 0043	Incentivo Financeiro aos Estados, Distrito Federal e Municípios para a Vigilância em Saúde - No Estado do Rio Grande do Sul (Seq: 1631) Produto: Ente federativo apoiado (unidade): 498		S	3 - ODC	1	31	6	153	93.400.000
			S	3 - ODC	1	41	6	153	21.600.000
			S	3 - ODC	1	41	6	153	71.800.000
2015 20AL 0051	Incentivo Financeiro aos Estados, Distrito Federal e Municípios para a Vigilância em Saúde - No Estado de Mato Grosso (Seq: 1632) Produto: Ente federativo apoiado (unidade): 142		S	3 - ODC	1	31	6	153	47.700.000
			S	3 - ODC	1	41	6	153	13.700.000
			S	3 - ODC	1	41	6	153	34.000.000
2015 20AL 0052	Incentivo Financeiro aos Estados, Distrito Federal e Municípios para a Vigilância em Saúde - No Estado de Goiás (Seq: 1633) Produto: Ente federativo apoiado (unidade): 247		S	3 - ODC	1	31	6	153	87.100.000
			S	3 - ODC	1	41	6	153	16.200.000
			S	3 - ODC	1	41	6	153	70.900.000
2015 20AL 0053	Incentivo Financeiro aos Estados, Distrito Federal e Municípios para a Vigilância em Saúde - No Distrito Federal (Seq: 1634) Produto: Ente federativo apoiado (unidade): 1		S	3 - ODC	1	31	6	153	24.000.000
			S	3 - ODC	1	31	6	153	24.000.000
2015 20AL 0054	Incentivo Financeiro aos Estados, Distrito Federal e Municípios para a Vigilância em Saúde - No Estado de Mato Grosso do Sul (Seq: 1635) Produto: Ente federativo apoiado (unidade): 80		S	3 - ODC	1	31	6	153	35.700.000
			S	3 - ODC	1	41	6	153	9.500.000
			S	3 - ODC	1	41	6	153	26.200.000
2015 20G8	Reestruturação dos Serviços Ambulatoriais e Hospitalares Prestados pelos Hospitais Universitários Federais (Financiamento Partilhado - REHUF)	10 302							410.000.000
2015 20G8 0001	Reestruturação dos Serviços Ambulatoriais e Hospitalares Prestados pelos Hospitais Universitários Federais (Financiamento Partilhado - REHUF) - Nacional (Seq: 1636) Produto: Hospital beneficiado (unidade): 50		S	3 - ODC	2	90	0	151	410.000.000
			S	4 - INV	2	90	0	151	318.262.069
			S	4 - INV	2	90	0	151	91.737.931
2015 20K3	Avaliação e Incorporação de Tecnologias de Saúde no Âmbito do SUS	10 303							16.200.000
2015 20K3 0001	Avaliação e Incorporação de Tecnologias de Saúde no Âmbito do SUS - Nacional (Seq: 1637) Produto: Processo analisado (%): 100		S	3 - ODC	2	80	6	151	16.200.000
			S	3 - ODC	2	90	6	151	6.173.567
			S	3 - ODC	2	90	6	151	10.026.433
2015 20K4	Apoio ao Sistema de Ética em Pesquisa com Seres Humanos	10 571							13.000.000
2015 20K4 0001	Apoio ao Sistema de Ética em Pesquisa com Seres Humanos - Nacional (Seq: 1638) Produto: Sistema apoiado (unidade): 1		S	3 - ODC	2	80	6	151	13.000.000
			S	3 - ODC	2	90	6	151	9.320.000
			S	3 - ODC	2	90	6	151	2.680.000
			S	4 - INV	2	90	6	151	1.000.000
2015 20K5	Apoio ao Uso de Plantas Medicinais e Fitoterápicos no SUS	10 303							8.500.000
2015 20K5 0001	Apoio ao Uso de Plantas Medicinais e Fitoterápicos no SUS - Nacional (Seq: 1639) Produto: Projeto apoiado (unidade): 32		S	3 - ODC	2	41	6	151	8.500.000
			S	3 - ODC	2	90	6	151	5.400.000
			S	3 - ODC	2	90	6	151	1.100.000
			S	4 - INV	2	41	6	151	2.000.000
2015 20K7	Apoio à Modernização do Parque Produtivo Industrial da Saúde	10 572							117.000.000
2015 20K7 0001	Apoio à Modernização do Parque Produtivo Industrial da Saúde - Nacional (Seq: 1640) Produto: Projeto apoiado (unidade): 20		S	3 - ODC	2	90	6	151	117.000.000
			S	4 - INV	2	90	6	151	57.330.000
			S	4 - INV	2	90	6	151	59.670.000
2015 20QF	Pesquisas, Ensino e Inovações Tecnológicas Biomédicas e em Medicina Tropical e Meio Ambiente	10 571							70.000.000
2015 20QF 0001	Pesquisas, Ensino e Inovações Tecnológicas Biomédicas e em Medicina Tropical e Meio Ambiente - Nacional (Seq: 1641) Produto: Pesquisa/estudo realizada(o) (unidade): 465		S	3 - ODC	2	90	6	151	70.000.000
			S	3 - ODC	2	91	6	151	62.500.000
			S	3 - ODC	2	91	6	151	2.500.000
			S	4 - INV	2	90	6	151	5.000.000
2015 20QI	Implantação e Manutenção da Força Nacional de Saúde	10 302							2.500.000

Órgão: 36000 - Ministério da Saúde

R\$ 1,00

Unidade: 36901 - Fundo Nacional de Saúde

Quadro dos Créditos Orçamentários

Recursos de Todas as Fontes

Programática	Programa/Ação/Localização	Funcional	Esf	GND	RP	Mod	IU	Fte	Valor
2015 20QI 0001	Implantação e Manutenção da Força Nacional de Saúde - Nacional (Seq: 1642) Produto: Serviço estruturado (unidade): 3		S S	3 - ODC 4 - INV	2 2	90 90	6 6	151 151	2.500.000 2.000.000 500.000
2015 20SP	Operacionalização do Sistema Nacional de Transplantes	10 302							38.000.000
2015 20SP 0001	Operacionalização do Sistema Nacional de Transplantes - Nacional (Seq: 1643) Produto: Transplante realizado (unidade): 26.502		S S	3 - ODC 4 - INV	2 2	31 90	6 6	151 151	38.000.000 36.932.000 1.068.000
2015 20YD	Educação e Formação em Saúde	10 128							1.090.021.000
2015 20YD 0001	Educação e Formação em Saúde - Nacional (Seq: 1644) Produto: Pessoa beneficiada (unidade): 49.407		S S S S S	3 - ODC 3 - ODC 3 - ODC 3 - ODC 4 - INV	2 2 2 2 2	31 41 80 90 90	6 6 6 6 6	151 151 151 151 151	1.090.021.000 10.340.500 159.500 12.500.000 1.065.521.000 1.500.000
2015 20YE	Aquisição e Distribuição de Imunobiológicos e Insumos para Prevenção e Controle de Doenças	10 305							3.871.616.889
2015 20YE 0001	Aquisição e Distribuição de Imunobiológicos e Insumos para Prevenção e Controle de Doenças - Nacional (Seq: 1645) Produto: População coberta (unidade): 211.263.638		S S S	3 - ODC 3 - ODC 4 - INV	1 1 1	80 90 90	6 6 6	153 153 153	3.871.616.889 410.000.000 3.411.616.889 50.000.000
2015 20YI	Implementação de Políticas de Atenção à Saúde	10 301							120.950.000
2015 20YI 0001	Implementação de Políticas de Atenção à Saúde - Nacional (Seq: 1646) Produto: Projeto apoiado (unidade): 23		S S	3 - ODC 3 - ODC	2 2	41 90	6 6	151 151	120.950.000 26.000.000 94.950.000
2015 20YJ	Fortalecimento do Sistema Nacional de Vigilância em Saúde	10 305							288.500.000
2015 20YJ 0001	Fortalecimento do Sistema Nacional de Vigilância em Saúde - Nacional (Seq: 1647) Produto: População coberta (unidade): 211.263.638		S S S	3 - ODC 3 - ODC 4 - INV	2 2 2	80 90 90	6 6 6	151 151 151	288.500.000 108.000.000 164.000.000 16.500.000
2015 20YM	Ampliação das Práticas de Gestão Participativa, de Controle Social, de Educação Popular em Saúde e Implementação de Políticas de Promoção da Equidade	10 422							28.000.000
2015 20YM 0001	Ampliação das Práticas de Gestão Participativa, de Controle Social, de Educação Popular em Saúde e Implementação de Políticas de Promoção da Equidade - Nacional (Seq: 1648) Produto: Pessoa beneficiada (unidade): 12.000		S	3 - ODC	2	90	6	151	28.000.000
2015 20YN	Sistemas de Tecnologia de Informação e Comunicação para a Saúde (e-Saúde)	10 126							512.500.000
2015 20YN 0001	Sistemas de Tecnologia de Informação e Comunicação para a Saúde (e-Saúde) - Nacional (Seq: 1649) Produto: Sistema mantido (unidade): 1		S S	3 - ODC 4 - INV	2 2	90 90	6 6	151 151	512.500.000 309.613.424 202.886.576
2015 20YR	Manutenção e Funcionamento do Programa Farmácia Popular do Brasil Pelo Sistema de Gratuidade	10 303							2.040.000.000
2015 20YR 0001	Manutenção e Funcionamento do Programa Farmácia Popular do Brasil Pelo Sistema de Gratuidade - Nacional (Seq: 1650) Produto: Farmácia mantida (unidade): 35.000		S	3 - ODC	2	90	6	151	2.040.000.000
2015 20YS	Manutenção e Funcionamento do Programa Farmácia Popular do Brasil pelo Sistema de Co-pagamento	10 303							562.353.000
2015 20YS 0001	Manutenção e Funcionamento do Programa Farmácia Popular do Brasil pelo Sistema de Co-pagamento - Nacional (Seq: 1651) Produto: Farmácia mantida (unidade): 35.000		S	3 - ODC	2	90	0	151	562.353.000
2015 212H	Manutenção de Contrato de Gestão com Organizações Sociais (Lei nº 9.637, de 15 de maio de 1998)	10 571							1.500.000
2015 212H 0001	Manutenção de Contrato de Gestão com Organizações Sociais (Lei nº 9.637, de 15 de maio de 1998) - Nacional (Seq: 1652) Produto: Atividade apoiada (unidade): 35		S	3 - ODC	2	50	6	151	1.500.000
2015 214U	Implementação do Programa Mais Médicos	10 301							3.583.346.000
2015 214U 0001	Implementação do Programa Mais Médicos - Nacional (Seq: 1653) Produto: Profissional beneficiado (unidade): 18.240		S S S	3 - ODC 3 - ODC 3 - ODC	2 2 2	80 90 91	6 6 6	151 151 151	3.583.346.000 1.717.306.052 1.511.666.582 354.373.366
2015 217U	Apoio à Manutenção dos Polos de Academia da Saúde	10 301							50.000.000
2015 217U 0001	Apoio à Manutenção dos Polos de Academia da Saúde - Nacional (Seq: 1654) Produto: Pólo atendido (unidade): 1.471		S	3 - ODC	2	41	0	151	50.000.000
2015 218U	Apoio ao Custeio de Despesas Institucionais de Entidades Representativas dos Entes Estaduais e Municipais no Âmbito da Saúde - Conass e Conasems	10 122							14.420.000
2015 218U 0001	Apoio ao Custeio de Despesas Institucionais de Entidades Representativas dos Entes Estaduais e Municipais no Âmbito da Saúde - Conass e Conasems - Nacional (Seq: 1655) Produto: Entidade apoiada (unidade): 2		S	3 - ODC	2	90	6	151	14.420.000

Órgão: 36000 - Ministério da Saúde

R\$ 1,00

Unidade: 36901 - Fundo Nacional de Saúde

Quadro dos Créditos Orçamentários

Recursos de Todas as Fontes

Programática	Programa/Ação/Localização	Funcional	Esf	GND	RP	Mod	IU	Fte	Valor
2015 219A	Piso de Atenção Básica em Saúde	10 301							17.900.000.000
2015 219A 0001	Piso de Atenção Básica em Saúde - Nacional (Seq: 1656) Produto: Ente federativo apoiado (unidade): 1		S	3 - ODC	1	41	6	153	1.876.500.000 1.876.500.000
2015 219A 0011	Piso de Atenção Básica em Saúde - No Estado de Rondônia (Seq: 1657) Produto: Ente federativo apoiado (unidade): 52		S	3 - ODC	1	41	6	153	125.930.000 125.930.000
2015 219A 0012	Piso de Atenção Básica em Saúde - No Estado do Acre (Seq: 1658) Produto: Ente federativo apoiado (unidade): 22		S	3 - ODC	1	41	6	153	79.676.000 79.676.000
2015 219A 0013	Piso de Atenção Básica em Saúde - No Estado do Amazonas (Seq: 1659) Produto: Ente federativo apoiado (unidade): 62		S	3 - ODC	1	41	6	153	296.479.000 296.479.000
2015 219A 0014	Piso de Atenção Básica em Saúde - No Estado de Roraima (Seq: 1660) Produto: Ente federativo apoiado (unidade): 15		S	3 - ODC	1	41	6	153	43.830.000 43.830.000
2015 219A 0015	Piso de Atenção Básica em Saúde - No Estado do Pará (Seq: 1661) Produto: Ente federativo apoiado (unidade): 144		S	3 - ODC	1	41	6	153	632.174.000 632.174.000
2015 219A 0016	Piso de Atenção Básica em Saúde - No Estado do Amapá (Seq: 1662) Produto: Ente federativo apoiado (unidade): 16		S	3 - ODC	1	41	6	153	58.576.000 58.576.000
2015 219A 0017	Piso de Atenção Básica em Saúde - No Estado do Tocantins (Seq: 1663) Produto: Ente federativo apoiado (unidade): 139		S	3 - ODC	1	41	6	153	191.514.000 191.514.000
2015 219A 0021	Piso de Atenção Básica em Saúde - No Estado do Maranhão (Seq: 1664) Produto: Ente federativo apoiado (unidade): 217		S	3 - ODC	1	41	6	153	759.419.000 759.419.000
2015 219A 0022	Piso de Atenção Básica em Saúde - No Estado do Piauí (Seq: 1665) Produto: Ente federativo apoiado (unidade): 224		S	3 - ODC	1	41	6	153	462.135.000 462.135.000
2015 219A 0023	Piso de Atenção Básica em Saúde - No Estado do Ceará (Seq: 1666) Produto: Ente federativo apoiado (unidade): 184		S	3 - ODC	1	41	6	153	865.214.000 865.214.000
2015 219A 0024	Piso de Atenção Básica em Saúde - No Estado do Rio Grande do Norte (Seq: 1667) Produto: Ente federativo apoiado (unidade): 167		S	3 - ODC	1	41	6	153	399.703.000 399.703.000
2015 219A 0025	Piso de Atenção Básica em Saúde - No Estado da Paraíba (Seq: 1668) Produto: Ente federativo apoiado (unidade): 223		S	3 - ODC	1	41	6	153	522.448.000 522.448.000
2015 219A 0026	Piso de Atenção Básica em Saúde - No Estado de Pernambuco (Seq: 1669) Produto: Ente federativo apoiado (unidade): 185		S	3 - ODC	1	41	6	153	887.485.000 887.485.000
2015 219A 0027	Piso de Atenção Básica em Saúde - No Estado de Alagoas (Seq: 1670) Produto: Ente federativo apoiado (unidade): 102		S	3 - ODC	1	41	6	153	341.976.000 341.976.000
2015 219A 0028	Piso de Atenção Básica em Saúde - No Estado de Sergipe (Seq: 1671) Produto: Ente federativo apoiado (unidade): 75		S	3 - ODC	1	41	6	153	222.153.000 222.153.000
2015 219A 0029	Piso de Atenção Básica em Saúde - No Estado da Bahia (Seq: 1672) Produto: Ente federativo apoiado (unidade): 417		S	3 - ODC	1	41	6	153	1.389.677.000 1.389.677.000
2015 219A 0031	Piso de Atenção Básica em Saúde - No Estado de Minas Gerais (Seq: 1673) Produto: Ente federativo apoiado (unidade): 853		S	3 - ODC	1	41	6	153	1.958.664.000 1.958.664.000
2015 219A 0032	Piso de Atenção Básica em Saúde - No Estado do Espírito Santo (Seq: 1674) Produto: Ente federativo apoiado (unidade): 78		S	3 - ODC	1	41	6	153	255.095.000 255.095.000
2015 219A 0033	Piso de Atenção Básica em Saúde - No Estado do Rio de Janeiro (Seq: 1675) Produto: Ente federativo apoiado (unidade): 92		S	3 - ODC	1	41	6	153	992.059.000 992.059.000
2015 219A 0035	Piso de Atenção Básica em Saúde - No Estado de São Paulo (Seq: 1676) Produto: Ente federativo apoiado (unidade): 645		S	3 - ODC	1	41	6	153	2.232.055.000 2.232.055.000
2015 219A 0041	Piso de Atenção Básica em Saúde - No Estado do Paraná (Seq: 1677) Produto: Ente federativo apoiado (unidade): 399		S	3 - ODC	1	41	6	153	808.290.000 808.290.000
2015 219A 0042	Piso de Atenção Básica em Saúde - No Estado de Santa Catarina (Seq: 1678) Produto: Ente federativo apoiado (unidade): 295		S	3 - ODC	1	41	6	153	634.390.000 634.390.000
2015 219A 0043	Piso de Atenção Básica em Saúde - No Estado do Rio Grande do Sul (Seq: 1679) Produto: Ente federativo apoiado (unidade): 497		S	3 - ODC	1	41	6	153	707.180.000 707.180.000
2015 219A 0051	Piso de Atenção Básica em Saúde - No Estado de Mato Grosso (Seq: 1680) Produto: Ente federativo apoiado (unidade): 141		S	3 - ODC	1	41	6	153	283.944.000 283.944.000
2015 219A 0052	Piso de Atenção Básica em Saúde - No Estado de Goiás (Seq: 1681) Produto: Ente federativo apoiado (unidade): 246		S	3 - ODC	1	41	6	153	517.435.000 517.435.000
2015 219A 0053	Piso de Atenção Básica em Saúde - No Distrito Federal (Seq: 1682) Produto: Ente federativo apoiado (unidade): 1		S	3 - ODC	1	31	6	153	120.234.000 120.234.000
2015 219A 0054	Piso de Atenção Básica em Saúde - No Estado de Mato Grosso do Sul (Seq: 1683) Produto: Ente federativo apoiado (unidade): 79		S	3 - ODC	1	41	6	153	235.765.000 235.765.000

Órgão: 36000 - Ministério da Saúde

R\$ 1,00

Unidade: 36901 - Fundo Nacional de Saúde

Quadro dos Créditos Orçamentários

Recursos de Todas as Fontes

Programática	Programa/Ação/Localização	Funcional	Esf	GND	RP	Mod	IU	Fte	Valor
2015 2B42	Cooperação Técnica Nacional e Internacional em Ciência e Tecnologia em Saúde	10 571							15.000.000
2015 2B42 0001	Cooperação Técnica Nacional e Internacional em Ciência e Tecnologia em Saúde - Nacional (Seq: 1684) Produto: Cooperação técnica apoiada (unidade): 2		S	3 - ODC	2	80	6	151	15.000.000
			S	3 - ODC	2	90	6	151	9.400.000
									5.600.000
2015 2B52	Desenvolvimento Institucional da Gestão Orçamentária, Financeira e Contábil do Fundo Nacional de Saúde e dos Fundos Estaduais e Municipais de Saúde	10 121							16.000.000
2015 2B52 0001	Desenvolvimento Institucional da Gestão Orçamentária, Financeira e Contábil do Fundo Nacional de Saúde e dos Fundos Estaduais e Municipais de Saúde - Nacional (Seq: 1685) Produto: Fundo de saúde aperfeiçoado (unidade): 5.598		S	3 - ODC	2	90	6	151	16.000.000
2015 2E79	Expansão e Consolidação da Atenção Básica (Política Nacional de Atenção Básica-PNAB)	10 301							125.000.000
2015 2E79 0001	Expansão e Consolidação da Atenção Básica (Política Nacional de Atenção Básica-PNAB) - Nacional (Seq: 1686) Produto: Ente federativo apoiado (unidade): 27		S	3 - ODC	1	50	6	153	125.000.000
			S	3 - ODC	1	80	6	153	20.000.000
			S	3 - ODC	1	90	6	153	10.000.000
									95.000.000
2015 4295	Atenção aos Pacientes Portadores de Doenças Hematológicas	10 303							1.350.000.000
2015 4295 0001	Atenção aos Pacientes Portadores de Doenças Hematológicas - Nacional (Seq: 1687) Produto: Paciente atendido (unidade): 26.783		S	3 - ODC	2	90	6	151	1.350.000.000
2015 4324	Atenção à Saúde de populações ribeirinhas e de áreas remotas da Região Amazônica mediante Cooperação com a Marinha do Brasil e com o Exército Brasileiro	10 302							17.900.000
2015 4324 0010	Atenção à Saúde de populações ribeirinhas e de áreas remotas da Região Amazônica mediante Cooperação com a Marinha do Brasil e com o Exército Brasileiro - Na Região Norte (Seq: 1688) Produto: Pessoa atendida (unidade): 53.750		S	3 - ODC	2	90	6	151	17.900.000
			S	4 - INV	2	90	6	151	15.649.030
									2.250.970
2015 4368	Promoção da Assistência Farmacêutica por meio da aquisição de medicamentos do Componente Estratégico	10 303							333.000.000
2015 4368 0001	Promoção da Assistência Farmacêutica por meio da aquisição de medicamentos do Componente Estratégico - Nacional (Seq: 1689) Produto: Medicamento adquirido (unidade): 198.520.072		S	3 - ODC	1	90	6	153	333.000.000
2015 4370	Atendimento à População com Medicamentos para Tratamento dos Portadores de HIV/AIDS e outras Doenças Sexualmente Transmissíveis	10 303							1.316.000.000
2015 4370 0001	Atendimento à População com Medicamentos para Tratamento dos Portadores de HIV/AIDS e outras Doenças Sexualmente Transmissíveis - Nacional (Seq: 1690) Produto: Unidade federativa apoiada (unidade): 27		S	3 - ODC	1	80	6	153	1.316.000.000
			S	3 - ODC	1	90	6	153	200.000.000
									1.116.000.000
2015 4705	Apoio Financeiro para Aquisição e Distribuição de Medicamentos do Componente Especializado da Assistência Farmacêutica	10 303							5.535.000.000
2015 4705 0001	Apoio Financeiro para Aquisição e Distribuição de Medicamentos do Componente Especializado da Assistência Farmacêutica - Nacional (Seq: 1691) Produto: Paciente atendido (unidade): 1		S	3 - ODC	1	90	6	153	5.072.355.000
2015 4705 0011	Apoio Financeiro para Aquisição e Distribuição de Medicamentos do Componente Especializado da Assistência Farmacêutica - No Estado de Rondônia (Seq: 1692) Produto: Paciente atendido (unidade): 15.487		S	3 - ODC	1	31	6	153	2.804.000
2015 4705 0012	Apoio Financeiro para Aquisição e Distribuição de Medicamentos do Componente Especializado da Assistência Farmacêutica - No Estado do Acre (Seq: 1693) Produto: Paciente atendido (unidade): 5.057		S	3 - ODC	1	31	6	153	915.000
2015 4705 0013	Apoio Financeiro para Aquisição e Distribuição de Medicamentos do Componente Especializado da Assistência Farmacêutica - No Estado do Amazonas (Seq: 1694) Produto: Paciente atendido (unidade): 15.539		S	3 - ODC	1	31	6	153	915.000
2015 4705 0014	Apoio Financeiro para Aquisição e Distribuição de Medicamentos do Componente Especializado da Assistência Farmacêutica - No Estado de Roraima (Seq: 1695) Produto: Paciente atendido (unidade): 2.003		S	3 - ODC	1	31	6	153	2.813.000
2015 4705 0015	Apoio Financeiro para Aquisição e Distribuição de Medicamentos do Componente Especializado da Assistência Farmacêutica - No Estado do Pará (Seq: 1696) Produto: Paciente atendido (unidade): 15.673		S	3 - ODC	1	31	6	153	2.813.000
2015 4705 0016	Apoio Financeiro para Aquisição e Distribuição de Medicamentos do Componente Especializado da Assistência Farmacêutica - No Estado do Amapá (Seq: 1697) Produto: Paciente atendido (unidade): 1.972		S	3 - ODC	1	31	6	153	363.000
2015 4705 0017	Apoio Financeiro para Aquisição e Distribuição de Medicamentos do Componente Especializado da Assistência Farmacêutica - No Estado do Tocantins (Seq: 1698) Produto: Paciente atendido (unidade): 5.074		S	3 - ODC	1	31	6	153	363.000
									2.838.000
			S	3 - ODC	1	31	6	153	2.838.000
									357.000
			S	3 - ODC	1	31	6	153	357.000
									919.000
			S	3 - ODC	1	31	6	153	919.000

Órgão: 36000 - Ministério da Saúde

R\$ 1,00

Unidade: 36901 - Fundo Nacional de Saúde

Quadro dos Créditos Orçamentários

Recursos de Todas as Fontes

Programática	Programa/Ação/Localização	Funcional	Esf	GND	RP	Mod	IU	Fte	Valor
2015 4705 0021	Apoio Financeiro para Aquisição e Distribuição de Medicamentos do Componente Especializado da Assistência Farmacêutica - No Estado do Maranhão (Seq: 1699) Produto: Paciente atendido (unidade): 30.214		S	3 - ODC	1	31	6	153	5.470.000
2015 4705 0022	Apoio Financeiro para Aquisição e Distribuição de Medicamentos do Componente Especializado da Assistência Farmacêutica - No Estado do Piauí (Seq: 1700) Produto: Paciente atendido (unidade): 22.141		S	3 - ODC	1	31	6	153	4.009.000
2015 4705 0023	Apoio Financeiro para Aquisição e Distribuição de Medicamentos do Componente Especializado da Assistência Farmacêutica - No Estado do Ceará (Seq: 1701) Produto: Paciente atendido (unidade): 77.817		S	3 - ODC	1	31	6	153	14.089.000
2015 4705 0024	Apoio Financeiro para Aquisição e Distribuição de Medicamentos do Componente Especializado da Assistência Farmacêutica - No Estado do Rio Grande do Norte (Seq: 1702) Produto: Paciente atendido (unidade): 40.347		S	3 - ODC	1	31	6	153	7.305.000
2015 4705 0025	Apoio Financeiro para Aquisição e Distribuição de Medicamentos do Componente Especializado da Assistência Farmacêutica - No Estado da Paraíba (Seq: 1703) Produto: Paciente atendido (unidade): 51.937		S	3 - ODC	1	31	6	153	9.403.000
2015 4705 0026	Apoio Financeiro para Aquisição e Distribuição de Medicamentos do Componente Especializado da Assistência Farmacêutica - No Estado de Pernambuco (Seq: 1704) Produto: Paciente atendido (unidade): 58.283		S	3 - ODC	1	31	6	153	10.552.000
2015 4705 0027	Apoio Financeiro para Aquisição e Distribuição de Medicamentos do Componente Especializado da Assistência Farmacêutica - No Estado de Alagoas (Seq: 1705) Produto: Paciente atendido (unidade): 19.212		S	3 - ODC	1	31	6	153	3.478.000
2015 4705 0028	Apoio Financeiro para Aquisição e Distribuição de Medicamentos do Componente Especializado da Assistência Farmacêutica - No Estado de Sergipe (Seq: 1706) Produto: Paciente atendido (unidade): 16.745		S	3 - ODC	1	31	6	153	3.032.000
2015 4705 0029	Apoio Financeiro para Aquisição e Distribuição de Medicamentos do Componente Especializado da Assistência Farmacêutica - No Estado da Bahia (Seq: 1707) Produto: Paciente atendido (unidade): 71.756		S	3 - ODC	1	31	6	153	12.991.000
2015 4705 0031	Apoio Financeiro para Aquisição e Distribuição de Medicamentos do Componente Especializado da Assistência Farmacêutica - No Estado de Minas Gerais (Seq: 1708) Produto: Paciente atendido (unidade): 207.407		S	3 - ODC	1	31	6	153	37.551.000
2015 4705 0032	Apoio Financeiro para Aquisição e Distribuição de Medicamentos do Componente Especializado da Assistência Farmacêutica - No Estado do Espírito Santo (Seq: 1709) Produto: Paciente atendido (unidade): 71.051		S	3 - ODC	1	31	6	153	12.864.000
2015 4705 0033	Apoio Financeiro para Aquisição e Distribuição de Medicamentos do Componente Especializado da Assistência Farmacêutica - No Estado do Rio de Janeiro (Seq: 1710) Produto: Paciente atendido (unidade): 78.632		S	3 - ODC	1	31	6	153	14.236.000
2015 4705 0035	Apoio Financeiro para Aquisição e Distribuição de Medicamentos do Componente Especializado da Assistência Farmacêutica - No Estado de São Paulo (Seq: 1711) Produto: Paciente atendido (unidade): 1.187.143		S	3 - ODC	1	31	6	153	214.933.000
2015 4705 0041	Apoio Financeiro para Aquisição e Distribuição de Medicamentos do Componente Especializado da Assistência Farmacêutica - No Estado do Paraná (Seq: 1712) Produto: Paciente atendido (unidade): 185.998		S	3 - ODC	1	31	6	153	33.675.000
2015 4705 0042	Apoio Financeiro para Aquisição e Distribuição de Medicamentos do Componente Especializado da Assistência Farmacêutica - No Estado de Santa Catarina (Seq: 1713) Produto: Paciente atendido (unidade): 121.883		S	3 - ODC	1	31	6	153	22.067.000
2015 4705 0043	Apoio Financeiro para Aquisição e Distribuição de Medicamentos do Componente Especializado da Assistência Farmacêutica - No Estado do Rio Grande do Sul (Seq: 1714) Produto: Paciente atendido (unidade): 113.879		S	3 - ODC	1	31	6	153	20.618.000
2015 4705 0051	Apoio Financeiro para Aquisição e Distribuição de Medicamentos do Componente Especializado da Assistência Farmacêutica - No Estado de Mato Grosso (Seq: 1715) Produto: Paciente atendido (unidade): 18.980		S	3 - ODC	1	31	6	153	3.436.000
2015 4705 0052	Apoio Financeiro para Aquisição e Distribuição de Medicamentos do Componente Especializado da Assistência Farmacêutica - No Estado de Goiás (Seq: 1716) Produto: Paciente atendido (unidade): 61.552		S	3 - ODC	1	31	6	153	11.144.000
2015 4705 0053	Apoio Financeiro para Aquisição e Distribuição de Medicamentos do Componente Especializado da Assistência Farmacêutica - No Distrito Federal (Seq: 1717) Produto: Paciente atendido (unidade): 32.648		S	3 - ODC	1	31	6	153	5.911.000

Órgão: 36000 - Ministério da Saúde

R\$ 1,00

Unidade: 36901 - Fundo Nacional de Saúde

Quadro dos Créditos Orçamentários

Recursos de Todas as Fontes

Programática	Programa/Ação/Localização	Funcional	Esf	GND	RP	Mod	IU	Fte	Valor
2015 4705 0054	Apoio Financeiro para Aquisição e Distribuição de Medicamentos do Componente Especializado da Assistência Farmacêutica - No Estado de Mato Grosso do Sul (Seq: 1718) Produto: Paciente atendido (unidade): 26.910		S	3 - ODC	1	31	6	153	4.872.000
									4.872.000
2015 6146	Pesquisa em Saúde e Avaliação de Novas Tecnologias para o SUS	10 571							82.000.000
2015 6146 0001	Pesquisa em Saúde e Avaliação de Novas Tecnologias para o SUS - Nacional (Seq: 1719) Produto: Pesquisa apoiada (unidade): 250		S	3 - ODC	2	31	6	151	82.000.000
			S	3 - ODC	2	50	6	151	500.000
			S	3 - ODC	2	90	6	151	3.000.000
			S	4 - INV	2	30	6	151	62.500.000
			S	4 - INV	2	50	6	151	138.000
			S	4 - INV	2	90	6	151	200.000
									15.662.000
2015 6148	Assistência Médica Qualificada e Gratuita a Todos os Níveis da População e Desenvolvimento de Atividades Educacionais e de Pesquisa no Campo da Saúde - Serviço Social Autônomo Associação das Pioneiras Sociais	10 302							1.065.000.000
2015 6148 0001	Assistência Médica Qualificada e Gratuita a Todos os Níveis da População e Desenvolvimento de Atividades Educacionais e de Pesquisa no Campo da Saúde - Serviço Social Autônomo Associação das Pioneiras Sociais - Nacional (Seq: 1720) Produto: Pessoa atendida (unidade): 1.667.000		S	3 - ODC	2	90	6	151	1.065.000.000
2015 6182	Fortalecimento da Ouvidoria Geral do Sistema Único de Saúde	10 422							47.000.000
2015 6182 0001	Fortalecimento da Ouvidoria Geral do Sistema Único de Saúde - Nacional (Seq: 1721) Produto: Cidadão atendido (unidade): 540.700		S	3 - ODC	2	31	6	151	47.000.000
			S	3 - ODC	2	90	6	151	8.600.000
			S	4 - INV	2	31	6	151	29.300.000
			S	4 - INV	2	90	6	151	8.600.000
			S	4 - INV	2	90	6	151	500.000
2015 6217	Atenção à Saúde nos Serviços Ambulatoriais e Hospitalares do Ministério da Saúde	10 302							684.000.000
2015 6217 6506	Atenção à Saúde nos Serviços Ambulatoriais e Hospitalares do Ministério da Saúde - No Município do Rio de Janeiro - RJ (Hospital Geral dos Servidores) (Seq: 1722) Produto: Atendimento realizado (unidade): 224.703		S	3 - ODC	2	90	6	151	187.300.000
			S	4 - INV	2	90	6	151	179.300.000
									8.000.000
2015 6217 6507	Atenção à Saúde nos Serviços Ambulatoriais e Hospitalares do Ministério da Saúde - No Município do Rio de Janeiro - RJ (Hospital Geral de Bonsucesso) (Seq: 1723) Produto: Atendimento realizado (unidade): 158.043		S	3 - ODC	2	90	6	151	174.000.000
			S	4 - INV	2	90	6	151	168.400.000
									5.600.000
2015 6217 6508	Atenção à Saúde nos Serviços Ambulatoriais e Hospitalares do Ministério da Saúde - No Município do Rio de Janeiro - RJ (Hospital Geral de Jacarepaguá) (Seq: 1724) Produto: Atendimento realizado (unidade): 77.284		S	3 - ODC	2	90	6	151	74.100.000
			S	4 - INV	2	90	6	151	71.000.000
									3.100.000
2015 6217 6509	Atenção à Saúde nos Serviços Ambulatoriais e Hospitalares do Ministério da Saúde - No Município do Rio de Janeiro - RJ (Hospital Geral de Ipanema) (Seq: 1725) Produto: Atendimento realizado (unidade): 82.402		S	3 - ODC	2	90	6	151	65.900.000
			S	4 - INV	2	90	6	151	63.000.000
									2.900.000
2015 6217 6510	Atenção à Saúde nos Serviços Ambulatoriais e Hospitalares do Ministério da Saúde - No Município do Rio de Janeiro - RJ (Hospital Geral do Andaraí) (Seq: 1726) Produto: Atendimento realizado (unidade): 87.005		S	3 - ODC	2	90	6	151	109.100.000
			S	4 - INV	2	90	6	151	104.100.000
									5.000.000
2015 6217 6511	Atenção à Saúde nos Serviços Ambulatoriais e Hospitalares do Ministério da Saúde - No Município do Rio de Janeiro - RJ (Hospital Geral da Lagoa) (Seq: 1727) Produto: Atendimento realizado (unidade): 137.085		S	3 - ODC	2	90	6	151	73.600.000
			S	4 - INV	2	90	6	151	71.600.000
									2.000.000
2015 6516	Aperfeiçoamento e Avaliação dos Serviços de Hemoterapia e Hematologia	10 303							9.100.000
2015 6516 0001	Aperfeiçoamento e Avaliação dos Serviços de Hemoterapia e Hematologia - Nacional (Seq: 1728) Produto: Serviço qualificado/avaliado (unidade): 274		S	3 - ODC	2	90	6	151	9.100.000
2015 8287	Aprimoramento da Articulação e Cooperação Interfederativa em Saúde	10 122							33.600.000
2015 8287 0001	Aprimoramento da Articulação e Cooperação Interfederativa em Saúde - Nacional (Seq: 1729) Produto: Plano implementado (unidade): 1		S	3 - ODC	2	30	6	151	33.600.000
			S	3 - ODC	2	80	6	151	8.000.000
			S	3 - ODC	2	90	6	151	6.000.000
			S	4 - INV	2	90	6	151	19.500.000
									100.000
2015 8535	Estruturação de Unidades de Atenção Especializada em Saúde	10 302							575.000.000
2015 8535 0001	Estruturação de Unidades de Atenção Especializada em Saúde - Nacional (Seq: 1730) Produto: Unidade estruturada (unidade): 38		S	3 - ODC	2	30	6	151	575.000.000
			S	3 - ODC	2	31	6	151	15.000.000
									3.432.000

Órgão: 36000 - Ministério da Saúde

R\$ 1,00

Unidade: 36901 - Fundo Nacional de Saúde

Quadro dos Créditos Orçamentários

Recursos de Todas as Fontes

Programática	Programa/Ação/Localização	Funcional	Esf	GND	RP	Mod	IU	Fte	Valor
			S	3 - ODC	2	90	6	151	15.313.343
			S	4 - INV	2	30	6	151	146.568.000
			S	4 - INV	2	41	6	151	203.000.000
			S	4 - INV	2	90	6	151	191.686.657
2015 8581	Estruturação da Rede de Serviços de Atenção Básica de Saúde	10 301							62.000.000
2015 8581 0001	Estruturação da Rede de Serviços de Atenção Básica de Saúde - Nacional (Seq: 1731) Produto: Serviço estruturado (unidade): 292								62.000.000
			S	3 - ODC	2	41	6	151	19.400.000
			S	4 - INV	2	41	6	151	42.600.000
2015 8585	Atenção à Saúde da População para Procedimentos em Média e Alta Complexidade	10 302							49.147.734.888
2015 8585 0001	Atenção à Saúde da População para Procedimentos em Média e Alta Complexidade - Nacional (Seq: 1732) Produto: Procedimento realizado (unidade): 1								2.228.734.888
			S	3 - ODC	1	31	6	118	7.515.858
			S	3 - ODC	1	31	6	150	200.396.264
			S	3 - ODC	1	31	6	153	558.305.246
			S	3 - ODC	1	31	6	180	9.757.515
			S	3 - ODC	1	31	6	186	48.025.117
			S	3 - ODC	1	41	6	136	400.479.208
			S	3 - ODC	1	41	6	142	392.776.595
			S	3 - ODC	1	41	6	153	611.479.085
2015 8585 0011	Atenção à Saúde da População para Procedimentos em Média e Alta Complexidade - No Estado de Rondônia (Seq: 1733) Produto: Procedimento realizado (unidade): 20.178.668								433.700.000
			S	3 - ODC	1	31	6	153	244.500.000
			S	3 - ODC	1	41	6	153	189.200.000
2015 8585 0012	Atenção à Saúde da População para Procedimentos em Média e Alta Complexidade - No Estado do Acre (Seq: 1734) Produto: Procedimento realizado (unidade): 7.504.540								271.400.000
			S	3 - ODC	1	31	6	153	251.000.000
			S	3 - ODC	1	41	6	153	20.400.000
2015 8585 0013	Atenção à Saúde da População para Procedimentos em Média e Alta Complexidade - No Estado do Amazonas (Seq: 1735) Produto: Procedimento realizado (unidade): 39.610.392								642.500.000
			S	3 - ODC	1	31	6	153	518.500.000
			S	3 - ODC	1	41	6	153	124.000.000
2015 8585 0014	Atenção à Saúde da População para Procedimentos em Média e Alta Complexidade - No Estado de Roraima (Seq: 1736) Produto: Procedimento realizado (unidade): 5.218.462								211.100.000
			S	3 - ODC	1	31	6	153	154.700.000
			S	3 - ODC	1	41	6	153	56.400.000
2015 8585 0015	Atenção à Saúde da População para Procedimentos em Média e Alta Complexidade - No Estado do Pará (Seq: 1737) Produto: Procedimento realizado (unidade): 51.334.562								1.301.300.000
			S	3 - ODC	1	31	6	153	401.300.000
			S	3 - ODC	1	41	6	153	900.000.000
2015 8585 0016	Atenção à Saúde da População para Procedimentos em Média e Alta Complexidade - No Estado do Amapá (Seq: 1738) Produto: Procedimento realizado (unidade): 3.335.526								179.300.000
			S	3 - ODC	1	31	6	153	157.800.000
			S	3 - ODC	1	41	6	153	21.500.000
2015 8585 0017	Atenção à Saúde da População para Procedimentos em Média e Alta Complexidade - No Estado do Tocantins (Seq: 1739) Produto: Procedimento realizado (unidade): 10.908.218								475.700.000
			S	3 - ODC	1	31	6	153	314.000.000
			S	3 - ODC	1	41	6	153	161.700.000
2015 8585 0021	Atenção à Saúde da População para Procedimentos em Média e Alta Complexidade - No Estado do Maranhão (Seq: 1740) Produto: Procedimento realizado (unidade): 56.674.266								1.160.100.000
			S	3 - ODC	1	31	6	153	370.000.000
			S	3 - ODC	1	41	6	153	790.100.000
2015 8585 0022	Atenção à Saúde da População para Procedimentos em Média e Alta Complexidade - No Estado do Piauí (Seq: 1741) Produto: Procedimento realizado (unidade): 25.744.076								840.300.000
			S	3 - ODC	1	31	6	153	296.300.000
			S	3 - ODC	1	41	6	153	544.000.000
2015 8585 0023	Atenção à Saúde da População para Procedimentos em Média e Alta Complexidade - No Estado do Ceará (Seq: 1742) Produto: Procedimento realizado (unidade): 71.317.272								2.087.000.000
			S	3 - ODC	1	31	6	153	339.200.000
			S	3 - ODC	1	41	6	153	1.747.800.000
2015 8585 0024	Atenção à Saúde da População para Procedimentos em Média e Alta Complexidade - No Estado do Rio Grande do Norte (Seq: 1743) Produto: Procedimento realizado (unidade): 33.957.436								877.000.000
			S	3 - ODC	1	31	6	153	297.000.000
			S	3 - ODC	1	41	6	153	580.000.000
2015 8585 0025	Atenção à Saúde da População para Procedimentos em Média e Alta Complexidade - No Estado da Paraíba (Seq: 1744) Produto: Procedimento realizado (unidade): 32.639.924								843.500.000
			S	3 - ODC	1	31	6	153	254.500.000
			S	3 - ODC	1	41	6	153	589.000.000
2015 8585 0026	Atenção à Saúde da População para Procedimentos em Média e Alta Complexidade - No Estado de Pernambuco (Seq: 1745) Produto: Procedimento realizado (unidade): 95.604.560								2.356.000.000
			S	3 - ODC	1	31	6	153	970.450.000
			S	3 - ODC	1	41	6	153	1.385.550.000
2015 8585 0027	Atenção à Saúde da População para Procedimentos em Média e Alta Complexidade - No Estado de Alagoas (Seq: 1746)								924.000.000

Órgão: 36000 - Ministério da Saúde

R\$ 1,00

Unidade: 36901 - Fundo Nacional de Saúde

Quadro dos Créditos Orçamentários

Recursos de Todas as Fontes

Programática	Programa/Ação/Localização	Funcional	Esf	GND	RP	Mod	IU	Fte	Valor
	Produto: Procedimento realizado (unidade): 26.334.630		S	3 - ODC	1	31	6	153	328.500.000
			S	3 - ODC	1	41	6	153	595.500.000
2015 8585 0028	Atenção à Saúde da População para Procedimentos em Média e Alta Complexidade - No Estado de Sergipe (Seq: 1747) Produto: Procedimento realizado (unidade): 16.667.268		S	3 - ODC	1	31	6	153	550.500.000
			S	3 - ODC	1	41	6	153	270.500.000
			S	3 - ODC	1	41	6	153	280.000.000
2015 8585 0029	Atenção à Saúde da População para Procedimentos em Média e Alta Complexidade - No Estado da Bahia (Seq: 1748) Produto: Procedimento realizado (unidade): 110.897.602		S	3 - ODC	1	31	6	153	3.177.000.000
			S	3 - ODC	1	31	6	186	1.280.000.000
			S	3 - ODC	1	41	6	153	300.000.000
			S	3 - ODC	1	41	6	153	1.597.000.000
2015 8585 0031	Atenção à Saúde da População para Procedimentos em Média e Alta Complexidade - No Estado de Minas Gerais (Seq: 1749) Produto: Procedimento realizado (unidade): 217.328.266		S	3 - ODC	1	31	6	153	4.799.500.000
			S	3 - ODC	1	41	6	153	1.245.500.000
			S	3 - ODC	1	41	6	153	3.154.000.000
			S	3 - ODC	1	41	6	186	400.000.000
2015 8585 0032	Atenção à Saúde da População para Procedimentos em Média e Alta Complexidade - No Estado do Espírito Santo (Seq: 1750) Produto: Procedimento realizado (unidade): 56.947.404		S	3 - ODC	1	31	6	153	900.000.000
			S	3 - ODC	1	41	6	153	565.000.000
			S	3 - ODC	1	41	6	153	335.000.000
2015 8585 0033	Atenção à Saúde da População para Procedimentos em Média e Alta Complexidade - No Estado do Rio de Janeiro (Seq: 1751) Produto: Procedimento realizado (unidade): 157.320.144		S	3 - ODC	1	31	6	153	3.742.500.000
			S	3 - ODC	1	41	6	136	420.900.000
			S	3 - ODC	1	41	6	153	300.000.000
			S	3 - ODC	1	41	6	153	2.721.600.000
			S	3 - ODC	1	41	6	186	300.000.000
2015 8585 0035	Atenção à Saúde da População para Procedimentos em Média e Alta Complexidade - No Estado de São Paulo (Seq: 1752) Produto: Procedimento realizado (unidade): 807.880.972		S	3 - ODC	1	31	6	153	10.269.200.000
			S	3 - ODC	1	31	6	186	3.904.400.000
			S	3 - ODC	1	31	6	186	600.000.000
			S	3 - ODC	1	41	6	153	5.264.800.000
			S	3 - ODC	1	41	6	186	500.000.000
2015 8585 0041	Atenção à Saúde da População para Procedimentos em Média e Alta Complexidade - No Estado do Paraná (Seq: 1753) Produto: Procedimento realizado (unidade): 136.185.144		S	3 - ODC	1	31	6	153	3.036.000.000
			S	3 - ODC	1	41	6	153	1.182.000.000
			S	3 - ODC	1	41	6	153	1.854.000.000
2015 8585 0042	Atenção à Saúde da População para Procedimentos em Média e Alta Complexidade - No Estado de Santa Catarina (Seq: 1754) Produto: Procedimento realizado (unidade): 93.712.330		S	3 - ODC	1	31	6	153	1.725.200.000
			S	3 - ODC	1	41	6	153	530.000.000
			S	3 - ODC	1	41	6	153	1.195.200.000
2015 8585 0043	Atenção à Saúde da População para Procedimentos em Média e Alta Complexidade - No Estado do Rio Grande do Sul (Seq: 1755) Produto: Procedimento realizado (unidade): 126.042.422		S	3 - ODC	1	31	6	153	2.711.900.000
			S	3 - ODC	1	41	6	153	732.700.000
			S	3 - ODC	1	41	6	153	1.979.200.000
2015 8585 0051	Atenção à Saúde da População para Procedimentos em Média e Alta Complexidade - No Estado de Mato Grosso (Seq: 1756) Produto: Procedimento realizado (unidade): 30.345.850		S	3 - ODC	1	31	6	153	706.700.000
			S	3 - ODC	1	41	6	153	219.400.000
			S	3 - ODC	1	41	6	153	487.300.000
2015 8585 0052	Atenção à Saúde da População para Procedimentos em Média e Alta Complexidade - No Estado de Goiás (Seq: 1757) Produto: Procedimento realizado (unidade): 71.272.560		S	3 - ODC	1	31	6	153	1.425.600.000
			S	3 - ODC	1	41	6	153	105.600.000
			S	3 - ODC	1	41	6	153	1.320.000.000
2015 8585 0053	Atenção à Saúde da População para Procedimentos em Média e Alta Complexidade - No Distrito Federal (Seq: 1758) Produto: Procedimento realizado (unidade): 32.641.666		S	3 - ODC	1	31	6	153	545.800.000
			S	3 - ODC	1	31	6	153	545.800.000
2015 8585 0054	Atenção à Saúde da População para Procedimentos em Média e Alta Complexidade - No Estado de Mato Grosso do Sul (Seq: 1759) Produto: Procedimento realizado (unidade): 25.012.848		S	3 - ODC	1	31	6	153	726.200.000
			S	3 - ODC	1	41	6	153	109.500.000
			S	3 - ODC	1	41	6	153	616.700.000
2015 8636	Inovação e Produção de Insumos Estratégicos para a Saúde	10 303							53.000.000
2015 8636 0001	Inovação e Produção de Insumos Estratégicos para a Saúde - Nacional (Seq: 1760) Produto: Projeto apoiado (unidade): 14		S	3 - ODC	2	80	6	151	53.000.000
			S	3 - ODC	2	90	6	151	6.161.400
			S	4 - INV	2	90	6	151	28.288.600
			S	4 - INV	2	90	6	151	18.550.000
2015 8648	Desenvolvimento e Fortalecimento da Economia da Saúde e Programas de Cooperação Técnica para o Aperfeiçoamento do SUS	10 121							9.900.000
2015 8648 0001	Desenvolvimento e Fortalecimento da Economia da Saúde e Programas de Cooperação Técnica para o Aperfeiçoamento do SUS - Nacional (Seq: 1761) Produto: Ferramenta implementada (unidade): 7		S	3 - ODC	2	30	6	151	9.900.000
			S	3 - ODC	2	80	6	151	1.400.000
			S	3 - ODC	2	90	6	151	2.700.000
			S	3 - ODC	2	90	6	151	5.600.000
			S	4 - INV	2	30	6	151	200.000
2015 8708	Fortalecimento da Auditoria do Sistema Único de Saúde	10 125							6.500.000

Órgão: 36000 - Ministério da Saúde

R\$ 1,00

Unidade: 36901 - Fundo Nacional de Saúde

Quadro dos Créditos Orçamentários

Recursos de Todas as Fontes

Programática	Programa/Ação/Localização	Funcional	Esf	GND	RP	Mod	IU	Fte	Valor
2015 8708 0001	Fortalecimento da Auditoria do Sistema Único de Saúde - Nacional (Seq: 1762) Produto: Ação de auditoria realizada (unidade): 730		S S	3 - ODC 4 - INV	2 2	90 90	6 6	151 151	6.500.000 6.200.000 300.000
2015 8715	Preservação, Organização, Disseminação e Acesso ao Conhecimento e ao Patrimônio Cultural da Saúde	10 126							10.000.000
2015 8715 0001	Preservação, Organização, Disseminação e Acesso ao Conhecimento e ao Patrimônio Cultural da Saúde - Nacional (Seq: 1763) Produto: Serviço preservado (unidade): 1		S S S	3 - ODC 3 - ODC 4 - INV	2 2 2	80 90 90	6 6 6	151 151 151	10.000.000 4.750.000 4.959.200 290.800
2015 8721	Implementação da Regulação, Controle e Avaliação da atenção à Saúde	10 302							40.000.000
2015 8721 0001	Implementação da Regulação, Controle e Avaliação da atenção à Saúde - Nacional (Seq: 1764) Produto: Serviço mantido (unidade): 10		S	3 - ODC	2	31	6	151	40.000.000
2015 8739	Implementação da Política Nacional de Humanização - PNH	10 302							3.000.000
2015 8739 0001	Implementação da Política Nacional de Humanização - PNH - Nacional (Seq: 1765) Produto: Ente federativo apoiado (unidade): 27		S	3 - ODC	2	90	6	151	3.000.000
2015 8753	Monitoramento, Avaliação e Gestão da Informação Estratégica em Saúde	10 124							7.000.000
2015 8753 0001	Monitoramento, Avaliação e Gestão da Informação Estratégica em Saúde - Nacional (Seq: 1766) Produto: Estratégia implementada (unidade): 1		S	3 - ODC	2	90	6	151	7.000.000
2015 8755	Aperfeiçoamento, Avaliação e Desenvolvimento de Ações e Serviços Especializados em Cardiologia-INC	10 302							108.600.000
2015 8755 0033	Aperfeiçoamento, Avaliação e Desenvolvimento de Ações e Serviços Especializados em Cardiologia-INC - No Estado do Rio de Janeiro (Seq: 1767) Produto: Atendimento realizado (unidade): 146.000		S S	3 - ODC 4 - INV	2 2	90 90	6 6	151 151	108.600.000 103.600.000 5.000.000
2015 8758	Aperfeiçoamento, Avaliação e Desenvolvimento de Ações e Serviços Especializados em Oncologia - INCA	10 302							320.000.000
2015 8758 0033	Aperfeiçoamento, Avaliação e Desenvolvimento de Ações e Serviços Especializados em Oncologia - INCA - No Estado do Rio de Janeiro (Seq: 1768) Produto: Atendimento realizado (unidade): 567.040		S S	3 - ODC 4 - INV	2 2	90 90	6 6	151 151	320.000.000 301.000.000 19.000.000
2015 8759	Aperfeiçoamento, Avaliação e Desenvolvimento de Ações e Serviços Especializados em Traumatologia e Ortopedia - INTO	10 302							236.600.000
2015 8759 0033	Aperfeiçoamento, Avaliação e Desenvolvimento de Ações e Serviços Especializados em Traumatologia e Ortopedia - INTO - No Estado do Rio de Janeiro (Seq: 1769) Produto: Atendimento realizado (unidade): 232.567		S S	3 - ODC 4 - INV	2 2	90 90	6 6	151 151	236.600.000 224.600.000 12.000.000
2015 8933	Estruturação de Serviços de Atenção às Urgências e Emergências na Rede Assistencial	10 302							230.000.000
2015 8933 0001	Estruturação de Serviços de Atenção às Urgências e Emergências na Rede Assistencial - Nacional (Seq: 1770) Produto: Unidade estruturada (unidade): 16		S S	4 - INV 4 - INV	2 2	41 90	6 6	151 151	230.000.000 30.000.000 200.000.000
Projetos									85.686.000
2015 125H	Construção do Complexo Integrado do Instituto Nacional de Câncer - INCA	10 302							600.000
2015 125H 0033	Construção do Complexo Integrado do Instituto Nacional de Câncer - INCA - No Estado do Rio de Janeiro (Seq: 1771) Produto: Complexo implantado (%): 1		S	3 - ODC	2	90	6	151	600.000 600.000
2015 12L5	Construção e Ampliação de Unidades Básicas de Saúde - UBS	10 301							34.586.000
2015 12L5 0001	Construção e Ampliação de Unidades Básicas de Saúde - UBS - Nacional (Seq: 1772) Produto: Unidade construída/ampliada (unidade): 384		S	4 - INV	3	41	6	153	34.586.000
2015 15EG	Implantação da nova Sede do Instituto Nacional de Cardiologia - INC	10 302							500.000
2015 15EG 3341	Implantação da nova Sede do Instituto Nacional de Cardiologia - INC - No Município do Rio de Janeiro - RJ (Seq: 1773) Produto: Sede implantada (% de execução física): 1		S	3 - ODC	2	90	6	151	500.000 500.000
2015 5516	Conferências Nacionais de Saúde	10 573							30.000.000
2015 5516 0001	Conferências Nacionais de Saúde - Nacional (Seq: 1774) Produto: Conferência realizada (unidade): 2		S	3 - ODC	2	90	6	151	30.000.000 30.000.000
2015 7690	Estruturação dos Serviços de Hematologia e Hemoterapia	10 303							20.000.000
2015 7690 0001	Estruturação dos Serviços de Hematologia e Hemoterapia - Nacional (Seq: 1775) Produto: Serviço estruturado (unidade): 27		S S	3 - ODC 4 - INV	2 2	90 30	6 6	151 151	20.000.000 8.769.935 11.230.065
2065	Proteção e Promoção dos Direitos dos Povos Indígenas								1.406.000.000
Atividades									1.356.000.000
2065 20YP	Promoção, Proteção e Recuperação da Saúde Indígena	10 423							1.356.000.000

Órgão: 36000 - Ministério da Saúde

R\$ 1,00

Unidade: 36901 - Fundo Nacional de Saúde

Quadro dos Créditos Orçamentários

Recursos de Todas as Fontes

Programática	Programa/Ação/Localização	Funcional	Esf	GND	RP	Mod	IU	Fte	Valor
2065 20YP 0001	Promoção, Proteção e Recuperação da Saúde Indígena - Nacional (Seq: 1776) Produto: População indígena beneficiada (unidade): 780.000		S	3 - ODC	2	50	6	151	1.356.000.000
			S	3 - ODC	2	80	6	151	600.000.000
			S	3 - ODC	2	90	6	151	9.000.000
			S	3 - ODC	2	91	6	151	707.511.537
			S	4 - INV	2	90	6	151	780.463
			S	4 - INV	2	90	6	151	38.708.000
Projetos									50.000.000
2065 7684	Saneamento Básico em Aldeias Indígenas para Prevenção e Controle de Agravos	10 511							50.000.000
2065 7684 0001	Saneamento Básico em Aldeias Indígenas para Prevenção e Controle de Agravos - Nacional (Seq: 1777) Produto: Aldeia beneficiada (unidade): 99		S	3 - ODC	2	90	6	151	50.000.000
			S	4 - INV	2	90	6	151	20.000.000
			S	4 - INV	2	90	6	151	30.000.000
2069	Segurança Alimentar e Nutricional								73.000.000
Atividades									73.000.000
2069 20QH	Implementação da Segurança Alimentar e Nutricional na Saúde	10 306							73.000.000
2069 20QH 0001	Implementação da Segurança Alimentar e Nutricional na Saúde - Nacional (Seq: 1778) Produto: Ente federativo apoiado (unidade): 3.457		S	3 - ODC	2	31	6	151	73.000.000
			S	4 - INV	2	41	6	151	63.285.500
			S	4 - INV	2	41	6	151	9.714.500
2115	Programa de Gestão e Manutenção do Ministério da Saúde								8.035.672.696
Atividades									7.003.100.730
2115 2000	Administração da Unidade	10 122							367.482.000
2115 2000 0001	Administração da Unidade - Nacional (Seq: 1779)		S	3 - ODC	2	90	6	151	367.482.000
			S	3 - ODC	2	91	6	151	325.832.000
			S	4 - INV	2	90	6	151	7.800.000
			S	4 - INV	2	90	6	151	33.850.000
2115 2004	Assistência Médica e Odontológica aos Servidores Civis, Empregados, Militares e seus Dependentes	10 301							265.980.300
2115 2004 0053	Assistência Médica e Odontológica aos Servidores Civis, Empregados, Militares e seus Dependentes - No Distrito Federal (Seq: 1780)		S	3 - ODC	1	90	0	151	265.980.300
			S	3 - ODC	1	90	0	151	265.980.300
2115 20QG	Atuação Internacional do Ministério da Saúde	10 122							8.000.000
2115 20QG 0002	Atuação Internacional do Ministério da Saúde - No Exterior (Seq: 1781) Produto: Iniciativa realizada (unidade): 37		S	3 - ODC	2	80	6	151	8.000.000
			S	3 - ODC	2	90	6	151	6.999.700
			S	3 - ODC	2	90	6	151	1.000.300
2115 20TP	Ativos Civis da União	10 122							5.501.044.470
2115 20TP 0053	Ativos Civis da União - No Distrito Federal (Seq: 1782)		S	1 - PES	1	90	6	151	5.501.044.470
			S	1 - PES	1	90	6	151	5.501.044.470
2115 20YQ	Apoio Institucional para Aprimoramento do SUS	10 122							78.600.000
2115 20YQ 0001	Apoio Institucional para Aprimoramento do SUS - Nacional (Seq: 1783)		S	3 - ODC	2	90	6	151	78.600.000
			S	4 - INV	2	90	6	151	77.800.000
			S	4 - INV	2	90	6	151	800.000
2115 212B	Benefícios Obrigatórios aos Servidores Civis, Empregados, Militares e seus Dependentes	10 331							464.793.960
2115 212B 0053	Benefícios Obrigatórios aos Servidores Civis, Empregados, Militares e seus Dependentes - No Distrito Federal (Seq: 1784)		S	3 - ODC	1	90	6	151	464.793.960
			S	3 - ODC	1	90	6	151	464.793.960
2115 216H	Ajuda de Custo para Moradia ou Auxílio-Moradia a Agentes Públicos	10 122							1.500.000
2115 216H 0001	Ajuda de Custo para Moradia ou Auxílio-Moradia a Agentes Públicos - Nacional (Seq: 1785) Produto: Agente público beneficiado (unidade): 65		S	3 - ODC	2	90	0	151	1.500.000
			S	3 - ODC	2	90	0	151	1.500.000
2115 4572	Capacitação de Servidores Públicos Federais em Processo de Qualificação e Requalificação	10 128							10.000.000
2115 4572 0001	Capacitação de Servidores Públicos Federais em Processo de Qualificação e Requalificação - Nacional (Seq: 1786) Produto: Servidor capacitado (unidade): 6.330		S	3 - ODC	2	90	6	151	10.000.000
			S	3 - ODC	2	91	6	151	9.571.709
			S	3 - ODC	2	91	6	151	428.291
2115 4641	Publicidade de Utilidade Pública	10 131							305.700.000
2115 4641 0001	Publicidade de Utilidade Pública - Nacional (Seq: 1787)		S	3 - ODC	2	90	6	151	305.700.000
			S	3 - ODC	2	90	6	151	305.700.000
Operações Especiais									1.032.571.966
2115 09HB	Contribuição da União, de suas Autarquias e Fundações para o Custeio do Regime de Previdência dos Servidores Públicos Federais	10 846							1.032.571.966
2115 09HB 0053	Contribuição da União, de suas Autarquias e Fundações para o Custeio do Regime de Previdência dos Servidores Públicos Federais - No Distrito Federal (Seq: 1788)		S	1 - PES	0	91	6	151	1.032.571.966
			S	1 - PES	0	91	6	151	1.032.571.966
Total									119.544.062.317

37000 - Ministério da Transparência e Controladoria-Geral da União

Órgão: 37000 - Ministério da Transparência e Controladoria-Geral da União

R\$ 1,00

Poder Executivo

Quadro Síntese

Recursos de Todas as Fontes

Código / Especificação		Lei+Créditos 2017	Empenhado 2017	PLO 2018	LOA 2018	PLO 2019		
Total		1.023.771.647	990.000.466	1.044.351.094	1.030.098.412	1.082.258.205		
Programa								
0089	Previdência de Inativos e Pensionistas da União	175.727.165	174.666.899	170.709.877	170.709.877	203.775.000		
2081	Justiça, Cidadania e Segurança Pública	83.181.046	81.422.775	107.170.000	93.032.783	100.893.061		
2133	Programa de Gestão e Manutenção do Ministério da Transparência e Controladoria-Geral da União	764.863.436	733.910.792	766.471.217	766.355.752	777.590.144		
Função								
04	Administração	848.044.482	815.333.567	873.641.217	859.388.535	878.483.205		
09	Previdência Social	175.727.165	174.666.899	170.709.877	170.709.877	203.775.000		
Subfunção								
122	Administração Geral	622.437.809	599.558.080	611.271.023	611.155.558	641.603.654		
124	Controle Interno	83.181.046	81.422.775	107.170.000	93.032.783	100.893.061		
272	Previdência do Regime Estatutário	175.727.165	174.666.899	170.709.877	170.709.877	203.775.000		
301	Atenção Básica	6.287.256	6.213.982	6.351.372	6.351.372	6.213.984		
331	Proteção e Benefícios ao Trabalhador	13.706.707	13.080.982	13.268.078	13.268.078	12.915.506		
846	Outros Encargos Especiais	122.431.664	115.057.747	135.580.744	135.580.744	116.857.000		
Unidade								
37101	Ministério da Transparência e Controladoria-Geral da União - Administração Direta	1.023.771.647	990.000.466	1.044.351.094	1.030.098.412	1.082.258.205		
Grupo de Despesa								
1	Pessoal e Encargos Sociais	915.692.959	884.478.779	914.635.901	914.635.901	952.285.654		
3	Outras Despesas Correntes	96.993.906	95.438.759	111.214.468	96.961.786	111.072.551		
4	Investimentos	11.084.782	10.082.928	18.500.725	18.500.725	18.900.000		
Fonte	1-PES	2-JUR	3-ODC	4-INV	5-IFI	6-AMT	9-RES	Total
100	754.822.629		111.072.551	18.900.000				884.795.180
156	79.329.892							79.329.892
169	118.133.133							118.133.133
Total	952.285.654		111.072.551	18.900.000				1.082.258.205

**37101 - Ministério da Transparência e
Controladoria-Geral da União -
Administração Direta**

Órgão: 37000 - Ministério da Transparência e Controladoria-Geral da União

R\$ 1,00

Unidade: 37101 - Ministério da Transparência e Controladoria-Geral da União - Administração Direta

Quadro Síntese		Recursos de Todas as Fontes						
Código / Especificação		Lei+Créditos 2017	Empenhado 2017	PLO 2018	LOA 2018	PLO 2019		
Total		1.023.771.647	990.000.466	1.044.351.094	1.030.098.412	1.082.258.205		
Programa								
0089	Previdência de Inativos e Pensionistas da União	175.727.165	174.666.899	170.709.877	170.709.877	203.775.000		
2081	Justiça, Cidadania e Segurança Pública	83.181.046	81.422.775	107.170.000	93.032.783	100.893.061		
2133	Programa de Gestão e Manutenção do Ministério da Transparência e Controladoria-Geral da União	764.863.436	733.910.792	766.471.217	766.355.752	777.590.144		
Função								
04	Administração	848.044.482	815.333.567	873.641.217	859.388.535	878.483.205		
09	Previdência Social	175.727.165	174.666.899	170.709.877	170.709.877	203.775.000		
Subfunção								
122	Administração Geral	622.437.809	599.558.080	611.271.023	611.155.558	641.603.654		
124	Controle Interno	83.181.046	81.422.775	107.170.000	93.032.783	100.893.061		
272	Previdência do Regime Estatutário	175.727.165	174.666.899	170.709.877	170.709.877	203.775.000		
301	Atenção Básica	6.287.256	6.213.982	6.351.372	6.351.372	6.213.984		
331	Proteção e Benefícios ao Trabalhador	13.706.707	13.080.982	13.268.078	13.268.078	12.915.506		
846	Outros Encargos Especiais	122.431.664	115.057.747	135.580.744	135.580.744	116.857.000		
Grupo de Despesa								
1	Pessoal e Encargos Sociais	915.692.959	884.478.779	914.635.901	914.635.901	952.285.654		
3	Outras Despesas Correntes	96.993.906	95.438.759	111.214.468	96.961.786	111.072.551		
4	Investimentos	11.084.782	10.082.928	18.500.725	18.500.725	18.900.000		
Fonte	1-PES	2-JUR	3-ODC	4-INV	5-IFI	6-AMT	9-RES	Total
100	754.822.629		111.072.551	18.900.000				884.795.180
156	79.329.892							79.329.892
169	118.133.133							118.133.133
Total	952.285.654		111.072.551	18.900.000				1.082.258.205

Órgão: 37000 - Ministério da Transparência e Controladoria-Geral da União

R\$ 1,00

Unidade: 37101 - Ministério da Transparência e Controladoria-Geral da União - Administração Direta

Quadro dos Créditos Orçamentários

Recursos de Todas as Fontes

Programática	Programa/Ação/Localização	Funcional	Esf	GND	RP	Mod	IU	Fte	Valor
0089	Previdência de Inativos e Pensionistas da União								203.775.000
	Operações Especiais								203.775.000
0089 0181	Aposentadorias e Pensões Civis da União	09 272							203.775.000
0089 0181 0001	Aposentadorias e Pensões Civis da União - Nacional (Seq: 1789)								203.775.000
			S	1 - PES	1	90	0	100	6.311.975
			S	1 - PES	1	90	0	156	79.329.892
			S	1 - PES	1	90	0	169	118.133.133
2081	Justiça, Cidadania e Segurança Pública								100.893.061
	Atividades								100.893.061
2081 2D58	Controle Interno, Prevenção à Corrupção, Ouvidoria e Correição	04 124							100.893.061
2081 2D58 0001	Controle Interno, Prevenção à Corrupção, Ouvidoria e Correição - Nacional (Seq: 1790) Produto: Ação realizada (unidade): 106.141								100.893.061
			F	3 - ODC	2	90	0	100	91.050.687
			F	3 - ODC	2	91	0	100	242.374
			F	4 - INV	2	90	0	100	9.600.000
2133	Programa de Gestão e Manutenção do Ministério da Transparência e Controladoria-Geral da União								777.590.144
	Atividades								651.433.144
2133 2004	Assistência Médica e Odontológica aos Servidores Civis, Empregados, Militares e seus Dependentes	04 301							6.213.984
2133 2004 0001	Assistência Médica e Odontológica aos Servidores Civis, Empregados, Militares e seus Dependentes - Nacional (Seq: 1791)								6.213.984
			S	3 - ODC	1	90	0	100	6.213.984
2133 20TP	Ativos Civis da União	04 122							631.653.654
2133 20TP 0001	Ativos Civis da União - Nacional (Seq: 1792)								631.653.654
			F	1 - PES	1	90	0	100	631.653.654
2133 212B	Benefícios Obrigatórios aos Servidores Civis, Empregados, Militares e seus Dependentes	04 331							12.915.506
2133 212B 0001	Benefícios Obrigatórios aos Servidores Civis, Empregados, Militares e seus Dependentes - Nacional (Seq: 1793)								12.915.506
			F	3 - ODC	1	90	0	100	12.915.506
2133 216H	Ajuda de Custo para Moradia ou Auxílio-Moradia a Agentes Públicos	04 122							650.000
2133 216H 0001	Ajuda de Custo para Moradia ou Auxílio-Moradia a Agentes Públicos - Nacional (Seq: 1794) Produto: Agente público beneficiado (unidade): 22								650.000
			F	3 - ODC	2	90	0	100	650.000
	Projetos								9.300.000
2133 110C	Reforma, Adaptação e Modernização das Unidades Regionais da Controladoria-Geral da União	04 122							6.500.000
2133 110C 0001	Reforma, Adaptação e Modernização das Unidades Regionais da Controladoria-Geral da União - Nacional (Seq: 1795) Produto: Sede reformada (unidade): 26								6.500.000
			F	4 - INV	2	90	0	100	6.500.000
2133 14UQ	Construção do Edifício-Sede da Controladoria-Regional da União no Estado do Maranhão	04 122							2.800.000
2133 14UQ 0734	Construção do Edifício-Sede da Controladoria-Regional da União no Estado do Maranhão - No Município de São Luís - MA (Seq: 1796) Produto: Edifício construído (% de execução física): 30								2.800.000
			F	4 - INV	2	90	0	100	2.800.000
	Operações Especiais								116.857.000
2133 09HB	Contribuição da União, de suas Autarquias e Fundações para o Custeio do Regime de Previdência dos Servidores Públicos Federais	04 846							116.857.000
2133 09HB 0001	Contribuição da União, de suas Autarquias e Fundações para o Custeio do Regime de Previdência dos Servidores Públicos Federais - Nacional (Seq: 1797)								116.857.000
			F	1 - PES	0	91	0	100	116.857.000
Total									1.082.258.205

39000 - Ministério dos Transportes, Portos e Aviação Civil

Poder Executivo

Quadro Síntese

Recursos de Todas as Fontes

Código / Especificação		Lei+Créditos 2017	Empenhado 2017	PLO 2018	LOA 2018	PLO 2019
Total		26.124.487.611	19.041.418.024	20.421.901.140	22.391.468.101	19.675.454.400
Programa						
0089	Previdência de Inativos e Pensionistas da União	3.262.425.290	3.256.641.308	3.285.972.378	3.285.972.378	3.299.004.771
0901	Operações Especiais: Cumprimento de Sentenças Judiciais	24.494.582	22.325.436	43.469.990	43.469.990	46.548.273
0906	Operações Especiais: Serviço da Dívida Externa (Juros e Amortizações)	231.037				
0909	Operações Especiais: Outros Encargos Especiais	2.903.909.211	2.825.974.022	1.312.825.507	1.312.825.507	1.149.881.596
0910	Operações Especiais: Gestão da Participação em Organismos e Entidades Nacionais e Internacionais	141.939	130.085	205.000	189.181	173.000
0999	Reserva de Contingência	6.049.455.136		4.459.921.377	4.459.921.377	3.770.169.612
2017	Aviação Civil	259.072.376	230.089.204	361.326.170	417.166.207	282.350.000
2086	Transporte Aquaviário	674.216.017	536.143.182	838.317.969	912.028.769	696.950.625
2087	Transporte Terrestre	9.401.585.716	8.780.168.995	7.047.628.742	8.951.725.211	7.293.066.602
2126	Programa de Gestão e Manutenção do Ministério dos Transportes, Portos e Aviação Civil	3.548.956.307	3.389.945.792	3.072.234.007	3.008.169.481	3.137.309.921
Função						
09	Previdência Social	3.275.385.160	3.268.342.187	3.285.972.378	3.285.972.378	3.299.004.771
26	Transporte	13.882.343.958	12.935.901.241	11.282.006.888	13.255.623.526	11.394.802.148
28	Encargos Especiais	2.917.303.357	2.837.174.596	1.394.000.497	1.389.950.820	1.211.477.869
99	Reserva de Contingência	6.049.455.136		4.459.921.377	4.459.921.377	3.770.169.612
Subfunção						
121	Planejamento e Orçamento	386.557.897	368.232.289	380.717.529	368.778.410	386.338.220
122	Administração Geral	2.627.132.048	2.539.684.967	2.278.438.861	2.222.764.740	2.320.753.813
125	Normatização e Fiscalização	115.385.782	109.515.676	180.084.442	183.517.209	176.224.280
126	Tecnologia da Informação			116.271.118	111.375.089	126.100.000
128	Formação de Recursos Humanos	3.298.000	1.118.250	27.800.000	27.800.000	5.500.000
130	Administração de Concessões	1.180.999	1.180.999	1.100.000	979.990	1.100.000
131	Comunicação Social	5.039.926	5.039.926	4.000.000	3.000.000	3.000.000
272	Previdência do Regime Estatutário	3.262.425.290	3.256.641.308	3.285.972.378	3.285.972.378	3.299.004.771
274	Previdência Especial	12.959.870	11.700.879			
301	Atenção Básica	52.253.253	51.994.854	55.408.092	55.408.092	50.200.512
331	Proteção e Benefícios ao Trabalhador	74.261.581	71.414.997	73.323.689	73.323.689	71.412.376
572	Desenvolvimento Tecnológico e Engenharia					4.000.000
661	Promoção Industrial	2.154.726	1.343.895	1.523.886	1.523.886	1.500.000
781	Transporte Aéreo	167.049.125	150.877.884	257.895.324	315.885.594	218.400.000
782	Transporte Rodoviário	8.697.343.189	8.108.583.334	6.333.010.701	8.104.582.345	6.505.626.822
783	Transporte Ferroviário	647.978.988	615.285.408	617.364.445	747.335.015	672.024.500
784	Transporte Hidroviário	859.816.758	685.960.153	728.247.571	812.528.237	633.350.625
844	Serviço da Dívida Externa	231.037				
846	Outros Encargos Especiais	3.159.964.006	3.062.843.206	1.620.821.727	1.616.772.050	1.430.748.869
999	Reserva de Contingência	6.049.455.136		4.459.921.377	4.459.921.377	3.770.169.612
Unidade						
39101	Ministério dos Transportes, Portos e Aviação Civil - Administração Direta	4.214.279.232	4.055.378.882	4.397.378.021	4.534.193.656	4.177.975.436
39207	VALEC - Engenharia, Construções e Ferrovias S.A.	969.206.038	941.930.415	878.943.800	1.001.830.784	921.857.251
39250	Agência Nacional de Transportes Terrestres - ANTT	3.555.607.270	546.972.686	917.522.919	920.352.806	691.416.844
39251	Agência Nacional de Transportes Aquaviários - ANTAQ	168.886.134	154.317.944	163.712.663	179.751.026	165.206.155
39252	Departamento Nacional de Infra-Estrutura de Transportes - DNIT	10.292.719.103	9.663.752.409	7.824.352.990	9.464.890.684	8.157.196.305
39254	Agência Nacional de Aviação Civil - ANAC	709.585.950	522.098.026	733.691.139	726.159.267	720.732.933
39901	Fundo da Marinha Mercante - FMM	229.393.726	190.199.070	538.066.631	538.066.631	1.479.503.785
39902	Fundo Nacional de Aviação Civil - FNAC	5.984.810.158	2.966.768.594	4.968.232.977	5.026.223.247	3.158.800.071
39904	Fundo Nacional de Desenvolvimento Ferroviário					202.765.620
Grupo de Despesa						
1	Pessoal e Encargos Sociais	4.901.891.582	4.867.044.286	4.942.566.749	4.942.566.749	4.995.873.122
2	Juros e Encargos da Dívida	231.037				
3	Outras Despesas Correntes	2.275.964.053	2.055.888.620	1.949.793.114	1.863.743.748	2.041.843.611
4	Investimentos	10.003.831.064	9.302.046.578	7.761.471.763	9.811.628.422	7.727.125.497
5	Inversões Financeiras	2.893.114.739	2.816.438.540	1.308.148.137	1.313.607.805	1.140.442.558
9	Reserva de Contingência	6.049.455.136		4.459.921.377	4.459.921.377	3.770.169.612
Fonte						
100	1-PES	1.537.402.899				
111			1.092.519.903	5.815.167.302		8.598.532.662
129				1.409.022.593		1.409.022.593
151	128.624.537		75.534.753	5.111.754	693.588.341	1.578.779.371
156	2.717.428.459					2.717.428.459
169	196.285.560				675.919.986	196.285.560
174	376.905.506					376.905.506
	20.092.947		503.643.137	277.706.850		801.442.934

Poder Executivo

Quadro Síntese

Recursos de Todas as Fontes

Fonte	1-PES	2-JUR	3-ODC	4-INV	5-IFI	6-AMT	9-RES	Total
176			3.841.000				162.234.797	166.075.797
180			12.300.000	600.000			1.466.603.785	1.479.503.785
186			14.750.000	190.400.000	101.947.758		427.116.117	734.213.875
250	31.581		217.145.374	21.404.746			4.000.000	242.581.701
263				1.875.052				1.875.052
280	19.101.633		122.109.444	5.837.200	191.463.901		1.034.294.927	1.372.807.105
Total	4.995.873.122		2.041.843.611	7.727.125.497	1.140.442.558		3.770.169.612	19.675.454.400

**39101 - Ministério dos Transportes,
Portos e Aviação Civil - Administração
Direta**

Órgão: 39000 - Ministério dos Transportes, Portos e Aviação Civil

R\$ 1,00

Unidade: 39101 - Ministério dos Transportes, Portos e Aviação Civil - Administração Direta

Quadro Síntese		Recursos de Todas as Fontes				
Código / Especificação		Lei+Créditos 2017	Empenhado 2017	PLO 2018	LOA 2018	PLO 2019
Total		4.214.279.232	4.055.378.882	4.397.378.021	4.534.193.656	4.177.975.436
Programa						
0089	Previdência de Inativos e Pensionistas da União	3.079.385.045	3.076.826.961	3.108.018.836	3.108.018.836	3.080.298.000
0901	Operações Especiais: Cumprimento de Sentenças Judiciais	592.901				
0909	Operações Especiais: Outros Encargos Especiais	49.104.648	44.817.056	58.381.196	58.381.196	160.167.196
0910	Operações Especiais: Gestão da Participação em Organismos e Entidades Nacionais e Internacionais	122.361	122.361	125.000	111.363	125.000
0999	Reserva de Contingência					1.165.339
2086	Transporte Aquaviário	451.386.589	335.427.453	630.404.248	697.978.435	417.560.000
2087	Transporte Terrestre	166.202.962	156.619.998	137.321.552	233.275.544	77.500.000
2126	Programa de Gestão e Manutenção do Ministério dos Transportes, Portos e Aviação Civil	467.484.726	441.565.053	463.127.189	436.428.282	441.159.901
Função						
09	Previdência Social	3.089.809.840	3.086.072.305	3.108.018.836	3.108.018.836	3.080.298.000
26	Transporte	1.083.587.819	933.166.570	1.193.352.989	1.334.216.119	921.344.901
28	Encargos Especiais	40.881.573	36.140.007	96.006.196	91.958.701	175.167.196
99	Reserva de Contingência					1.165.339
Subfunção						
121	Planejamento e Orçamento	38.324.819	34.480.863	120.871.116	110.304.384	77.775.034
122	Administração Geral	376.515.580	365.210.597	346.459.996	324.796.246	351.259.472
125	Normatização e Fiscalização	2.364.129	1.864.414	2.300.000	2.049.070	2.500.000
126	Tecnologia da Informação			88.664	84.231	
131	Comunicação Social	5.039.926	5.039.926	4.000.000	3.000.000	3.000.000
272	Previdência do Regime Estatutário	3.079.385.045	3.076.826.961	3.108.018.836	3.108.018.836	3.080.298.000
274	Previdência Especial	10.424.795	9.245.343			
301	Atenção Básica	32.659.839	32.659.839	36.245.844	36.245.844	32.659.836
331	Proteção e Benefícios ao Trabalhador	18.847.564	18.321.126	18.365.076	18.365.076	18.373.559
782	Transporte Rodoviário	163.838.833	154.755.584	135.021.552	231.226.474	75.000.000
784	Transporte Hidroviário	416.987.330	300.946.590	515.333.850	593.477.903	348.960.000
846	Outros Encargos Especiais	69.891.372	56.027.638	110.673.087	106.625.592	186.984.196
999	Reserva de Contingência					1.165.339
Grupo de Despesa						
1	Pessoal e Encargos Sociais	3.295.209.121	3.283.019.177	3.324.957.821	3.324.957.821	3.312.474.472
3	Outras Despesas Correntes	364.403.301	282.905.931	346.527.057	309.330.618	291.453.808
4	Investimentos	515.986.957	453.882.060	678.143.143	846.695.549	425.181.817
5	Inversões Financeiras	38.679.853	35.571.713	47.750.000	53.209.668	147.700.000
9	Reserva de Contingência					1.165.339
Fonte						
100	1-PES	232.176.472				
129	2-JUR		291.153.808	425.181.817		
151	3-ODC		300.000			
156	4-INV	2.717.428.459		147.700.000		
169	5-IFI	79.219.844				
	6-AMT	283.649.697				
	9-RES				1.165.339	
Total		3.312.474.472	291.453.808	425.181.817	147.700.000	4.177.975.436

Órgão: 39000 - Ministério dos Transportes, Portos e Aviação Civil

R\$ 1,00

Unidade: 39101 - Ministério dos Transportes, Portos e Aviação Civil - Administração Direta

Quadro dos Créditos Orçamentários

Recursos de Todas as Fontes

Programática	Programa/Ação/Localização	Funcional	Esf	GND	RP	Mod	IU	Fte	Valor
0089	Previdência de Inativos e Pensionistas da União								3.080.298.000
	Operações Especiais								3.080.298.000
0089 0181	Aposentadorias e Pensões Civis da União	09 272							3.080.298.000
0089 0181 0053	Aposentadorias e Pensões Civis da União - No Distrito Federal (Seq: 1798)								3.080.298.000
			S	1 - PES	1	90	0	151	2.717.428.459
			S	1 - PES	1	90	0	156	79.219.844
			S	1 - PES	1	90	0	169	283.649.697
0909	Operações Especiais: Outros Encargos Especiais								160.167.196
	Operações Especiais								160.167.196
0909 0090	Participação da União no Capital - Companhia Docas do Estado de São Paulo - Implantação da Avenida Perimetral Portuária no Porto de Santos - No Município de Guarujá (SP)	28 846							35.500.000
0909 0090 0035	Participação da União no Capital - Companhia Docas do Estado de São Paulo - Implantação da Avenida Perimetral Portuária no Porto de Santos - No Município de Guarujá (SP) - No Estado de São Paulo (Seq: 1799)								35.500.000
			F	5 - IFI	3	90	0	100	35.500.000
0909 00HH	Participação da União no Capital - Companhia Docas do Espírito Santo - Construção de Berços nos Dolphins do Atalaia com Retroárea no Porto de Vitória (ES)	28 846							15.500.000
0909 00HH 0032	Participação da União no Capital - Companhia Docas do Espírito Santo - Construção de Berços nos Dolphins do Atalaia com Retroárea no Porto de Vitória (ES) - No Estado do Espírito Santo (Seq: 1800)								15.500.000
			F	5 - IFI	3	90	0	100	15.500.000
0909 00HZ	Participação da União no Capital - Companhia Docas do Rio de Janeiro - Reforço Estrutural do Cais da Gamboa no Porto do Rio de Janeiro (RJ)	28 846							18.700.000
0909 00HZ 0033	Participação da União no Capital - Companhia Docas do Rio de Janeiro - Reforço Estrutural do Cais da Gamboa no Porto do Rio de Janeiro (RJ) - No Estado do Rio de Janeiro (Seq: 1801)								18.700.000
			F	5 - IFI	3	90	0	100	18.700.000
0909 00I9	Participação da União no Capital - Companhia Docas do Ceará - Construção e Pavimentação de Terminal de Contêineres no Porto de Fortaleza (CE)	28 846							5.000.000
0909 00I9 0023	Participação da União no Capital - Companhia Docas do Ceará - Construção e Pavimentação de Terminal de Contêineres no Porto de Fortaleza (CE) - No Estado do Ceará (Seq: 1802)								5.000.000
			F	5 - IFI	3	90	0	100	5.000.000
0909 00IT	Participação da União no Capital - Companhia Docas do Espírito Santo - Implantação do Sistema de Apoio de Gestão de Tráfego de Navios	28 846							5.000.000
0909 00IT 0032	Participação da União no Capital - Companhia Docas do Espírito Santo - Implantação do Sistema de Apoio de Gestão de Tráfego de Navios - No Estado do Espírito Santo (Seq: 1803)								5.000.000
			F	5 - IFI	3	90	0	100	5.000.000
0909 00J0	Participação da União no Capital - Companhia Docas do Espírito Santo - Implantação do Sistema de Carga Inteligente e Cadeia Logística Inteligente	28 846							5.000.000
0909 00J0 0032	Participação da União no Capital - Companhia Docas do Espírito Santo - Implantação do Sistema de Carga Inteligente e Cadeia Logística Inteligente - No Estado do Espírito Santo (Seq: 1804)								5.000.000
			F	5 - IFI	3	90	0	100	5.000.000
0909 00J8	Participação da União no Capital - Companhia Docas do Estado de São Paulo - Implantação do Sistema de Carga Inteligente e Cadeia Logística Inteligente	28 846							3.000.000
0909 00J8 0035	Participação da União no Capital - Companhia Docas do Estado de São Paulo - Implantação do Sistema de Carga Inteligente e Cadeia Logística Inteligente - No Estado de São Paulo (Seq: 1805)								3.000.000
			F	5 - IFI	3	90	0	100	3.000.000
0909 00JA	Participação da União no Capital - Companhia Docas do Rio de Janeiro - Implantação do Sistema de Apoio de Gestão de Tráfego de Navios	28 846							5.000.000
0909 00JA 0033	Participação da União no Capital - Companhia Docas do Rio de Janeiro - Implantação do Sistema de Apoio de Gestão de Tráfego de Navios - No Estado do Rio de Janeiro (Seq: 1806)								5.000.000
			F	5 - IFI	3	90	0	100	5.000.000
0909 00M9	Participação da União no Capital - Companhia Docas de São Paulo - Implantação do Sistema de Apoio de Gestão de Tráfego de Navios	28 846							1.000.000
0909 00M9 0035	Participação da União no Capital - Companhia Docas de São Paulo - Implantação do Sistema de Apoio de Gestão de Tráfego de Navios - No Estado de São Paulo (Seq: 1807)								1.000.000
			F	5 - IFI	3	90	0	100	1.000.000
0909 00MA	Participação da União no Capital - Companhia Docas do Rio de Janeiro - Implantação do Programa de Conformidade do Gerenciamento de Resíduos Sólidos e Efluentes Líquidos nos Portos Marítimos	28 846							1.000.000
0909 00MA 0033	Participação da União no Capital - Companhia Docas do Rio de Janeiro - Implantação do Programa de Conformidade do Gerenciamento de Resíduos Sólidos e Efluentes Líquidos nos Portos Marítimos - No Estado do Rio de Janeiro (Seq: 1808)								1.000.000
			F	5 - IFI	3	90	0	100	1.000.000
0909 00MG	Participação da União no Capital - Companhia Docas do Pará - Implantação do Programa de Conformidade do Gerenciamento de Resíduos Sólidos e Efluentes Líquidos nos Portos Marítimos	28 846							2.000.000

Órgão: 39000 - Ministério dos Transportes, Portos e Aviação Civil

R\$ 1,00

Unidade: 39101 - Ministério dos Transportes, Portos e Aviação Civil - Administração Direta

Quadro dos Créditos Orçamentários

Recursos de Todas as Fontes

Programática	Programa/Ação/Localização	Funcional	Esf	GND	RP	Mod	IU	Fte	Valor
0909 00MG 0015	Participação da União no Capital - Companhia Docas do Pará - Implantação do Programa de Conformidade do Gerenciamento de Resíduos Sólidos e Efluentes Líquidos nos Portos Marítimos - No Estado do Pará (Seq: 1809)		F	5 - IFI	3	90	0	100	2.000.000
									2.000.000
0909 00MH	Participação da União no Capital - Companhia Docas do Ceará - Implantação do Programa de Conformidade do Gerenciamento de Resíduos Sólidos e Efluentes Líquidos nos Portos Marítimos	28 846							5.000.000
0909 00MH 0023	Participação da União no Capital - Companhia Docas do Ceará - Implantação do Programa de Conformidade do Gerenciamento de Resíduos Sólidos e Efluentes Líquidos nos Portos Marítimos - No Estado do Ceará (Seq: 1810)		F	5 - IFI	3	90	0	100	5.000.000
									5.000.000
0909 00MI	Participação da União no Capital - Companhia Docas do Rio Grande do Norte - Implantação do Programa de Conformidade do Gerenciamento de Resíduos Sólidos e Efluentes Líquidos nos Portos Marítimos	28 846							1.000.000
0909 00MI 0024	Participação da União no Capital - Companhia Docas do Rio Grande do Norte - Implantação do Programa de Conformidade do Gerenciamento de Resíduos Sólidos e Efluentes Líquidos nos Portos Marítimos - No Estado do Rio Grande do Norte (Seq: 1811)		F	5 - IFI	3	90	0	100	1.000.000
									1.000.000
0909 00MJ	Participação da União no Capital - Companhia Docas da Bahia - Implantação do Programa de Conformidade do Gerenciamento de Resíduos Sólidos e Efluentes Líquidos nos Portos Marítimos	28 846							1.500.000
0909 00MJ 0029	Participação da União no Capital - Companhia Docas da Bahia - Implantação do Programa de Conformidade do Gerenciamento de Resíduos Sólidos e Efluentes Líquidos nos Portos Marítimos - No Estado da Bahia (Seq: 1812)		F	5 - IFI	3	90	0	100	1.500.000
									1.500.000
0909 00MK	Participação da União no Capital - Companhia Docas do Espírito Santo - Implantação do Programa de Conformidade do Gerenciamento de Resíduos Sólidos e Efluentes Líquidos nos Portos Marítimos	28 846							1.000.000
0909 00MK 0032	Participação da União no Capital - Companhia Docas do Espírito Santo - Implantação do Programa de Conformidade do Gerenciamento de Resíduos Sólidos e Efluentes Líquidos nos Portos Marítimos - No Estado do Espírito Santo (Seq: 1813)		F	5 - IFI	3	90	0	100	1.000.000
									1.000.000
0909 00ML	Participação da União no Capital - Companhia Docas de São Paulo - Implantação do Programa de Conformidade do Gerenciamento de Resíduos Sólidos e Efluentes Líquidos nos Portos Marítimos	28 846							1.000.000
0909 00ML 0035	Participação da União no Capital - Companhia Docas de São Paulo - Implantação do Programa de Conformidade do Gerenciamento de Resíduos Sólidos e Efluentes Líquidos nos Portos Marítimos - No Estado de São Paulo (Seq: 1814)		F	5 - IFI	3	90	0	100	1.000.000
									1.000.000
0909 0536	Benefícios e Pensões Indenizatórias Decorrentes de Legislação Especial e/ou Decisões Judiciais	28 846							12.467.196
0909 0536 0053	Benefícios e Pensões Indenizatórias Decorrentes de Legislação Especial e/ou Decisões Judiciais - No Distrito Federal (Seq: 1815)		S	3 - ODC	1	90	0	100	12.467.196
									12.467.196
0909 0A45	Participação da União no Capital - Companhia Docas do Estado de São Paulo - Implantação da Avenida Perimetral Portuária no Porto de Santos - no Município de Santos (SP)	28 846							41.000.000
0909 0A45 0035	Participação da União no Capital - Companhia Docas do Estado de São Paulo - Implantação da Avenida Perimetral Portuária no Porto de Santos - no Município de Santos (SP) - No Estado de São Paulo (Seq: 1816)		F	5 - IFI	3	90	0	100	41.000.000
									41.000.000
0909 0EB6	Participação da União no Capital - Companhia Docas do Rio Grande do Norte - Adequação de Instalações Gerais e de Suprimentos no Terminal Salineiro de Areia Branca	26 784							500.000
0909 0EB6 0024	Participação da União no Capital - Companhia Docas do Rio Grande do Norte - Adequação de Instalações Gerais e de Suprimentos no Terminal Salineiro de Areia Branca - No Estado do Rio Grande do Norte (Seq: 1817)		F	5 - IFI	2	90	0	100	500.000
									500.000
0910	Operações Especiais: Gestão da Participação em Organismos e Entidades Nacionais e Internacionais								125.000
	Operações Especiais								125.000
0910 00OQ	Contribuições a Organismos Internacionais sem Exigência de Programação Específica	28 846							125.000
0910 00OQ 0002	Contribuições a Organismos Internacionais sem Exigência de Programação Específica - No Exterior (Seq: 1818)		F	3 - ODC	2	80	0	100	125.000
									125.000
0999	Reserva de Contingência								1.165.339
	Operações Especiais								1.165.339
0999 0Z00	Reserva de Contingência - Financeira	99 999							1.165.339
0999 0Z00 6497	Reserva de Contingência - Financeira - Reserva de Contingência - Recursos provenientes de receitas próprias e vinculadas (Seq: 1819)		F	9 - RES	0	99	0	129	1.165.339
									1.165.339
2086	Transporte Aquaviário								417.560.000
	Atividades								318.590.000
2086 20B9	Estudos para o Planejamento do Setor Portuário - PAC	26 121							52.700.000

Órgão: 39000 - Ministério dos Transportes, Portos e Aviação Civil

R\$ 1,00

Unidade: 39101 - Ministério dos Transportes, Portos e Aviação Civil - Administração Direta

Quadro dos Créditos Orçamentários

Recursos de Todas as Fontes

Programática	Programa/Ação/Localização	Funcional	Esf	GND	RP	Mod	IU	Fte	Valor
2086 20B9 0001	Estudos para o Planejamento do Setor Portuário - PAC - Nacional (Seq: 1820) Produto: Estudo realizado (unidade): 100		F	3 - ODC	3	90	0	100	52.700.000
									52.700.000
2086 211X	Manutenção e Operação de Portos Fluviais e Lacustres	26 784							2.000.000
2086 211X 0001	Manutenção e Operação de Portos Fluviais e Lacustres - Nacional (Seq: 1821) Produto: Porto mantido (unidade): 50		F	3 - ODC	2	90	0	100	2.000.000
									2.000.000
2086 212A	Dragagem de Adequação da Navegabilidade em Portos	26 784							263.890.000
2086 212A 0020	Dragagem de Adequação da Navegabilidade em Portos - Na Região Nordeste (Seq: 1822) Produto: Porto atendido (unidade): 100		F	4 - INV	3	90	0	100	65.380.000
									65.380.000
2086 212A 0030	Dragagem de Adequação da Navegabilidade em Portos - Na Região Sudeste (Seq: 1823) Produto: Porto atendido (unidade): 100		F	3 - ODC	3	90	0	100	105.010.000
			F	4 - INV	3	90	0	100	10.000.000
									95.010.000
2086 212A 0040	Dragagem de Adequação da Navegabilidade em Portos - Na Região Sul (Seq: 1824) Produto: Porto atendido (unidade): 100		F	4 - INV	3	90	0	100	93.500.000
									93.500.000
Projetos									98.970.000
2086 122O	Dragagem de Aprofundamento no Porto de Paranaguá (PR)	26 784							20.600.000
2086 122O 0041	Dragagem de Aprofundamento no Porto de Paranaguá (PR) - No Estado do Paraná (Seq: 1825) Produto: Obra executada (% de execução física): 107		F	4 - INV	3	90	0	100	20.600.000
									20.600.000
2086 122X	Implantação do Sistema de Atendimento Portuário Unificado	26 121							10.000.000
2086 122X 0001	Implantação do Sistema de Atendimento Portuário Unificado - Nacional (Seq: 1826) Produto: Sistema implantado (% de execução física): 62		F	3 - ODC	3	90	0	100	10.000.000
			F	4 - INV	3	90	0	100	7.565.963
									2.434.037
2086 1210	Modernização do Porto de Porto Velho - no Estado de Rondônia	26 784							5.000.000
2086 1210 0116	Modernização do Porto de Porto Velho - no Estado de Rondônia - No Município de Porto Velho - RO (Seq: 1827) Produto: Obra executada (% de execução física): 10		F	4 - INV	3	90	0	100	5.000.000
									5.000.000
2086 12K7	Alinhamento e Reforço do Berço 4 no Porto de Itajaí (SC)	26 784							100.000
2086 12K7 0042	Alinhamento e Reforço do Berço 4 no Porto de Itajaí (SC) - No Estado de Santa Catarina (Seq: 1828) Produto: Obra executada (% de execução física): 1		F	4 - INV	3	90	0	100	100.000
									100.000
2086 12KP	Implantação do Sistema de Carga Inteligente e Cadeia Logística Inteligente	26 121							6.400.000
2086 12KP 0001	Implantação do Sistema de Carga Inteligente e Cadeia Logística Inteligente - Nacional (Seq: 1829) Produto: Sistema implantado (% de execução física): 100		F	3 - ODC	3	90	0	100	6.400.000
									6.400.000
2086 14KV	Apoio a Implantação de Melhoramentos no Canal de Navegação da Hidrovia do Rio Tietê/SP	26 784							20.000.000
2086 14KV 0035	Apoio a Implantação de Melhoramentos no Canal de Navegação da Hidrovia do Rio Tietê/SP - No Estado de São Paulo (Seq: 1830) Produto: Projeto apoiado (%): 1		F	4 - INV	3	90	0	100	20.000.000
									20.000.000
2086 15CX	Dragagem de Aprofundamento no Porto de Fortaleza (CE)	26 784							7.470.000
2086 15CX 0023	Dragagem de Aprofundamento no Porto de Fortaleza (CE) - No Estado do Ceará (Seq: 1831) Produto: Obra concluída (% de execução física): 42		F	3 - ODC	3	90	0	100	7.470.000
			F	4 - INV	3	90	0	100	1.500.000
									5.970.000
2086 15NW	Construção de Edificação para Recepção de Passageiros do Porto de Maceió/AL	26 784							1.000.000
2086 15NW 1795	Construção de Edificação para Recepção de Passageiros do Porto de Maceió/AL - No Município de Maceió - AL (Seq: 1832) Produto: Obra executada (% de execução física): 20		F	4 - INV	3	90	0	100	1.000.000
									1.000.000
2086 7Q62	Adequação de Instalações de Acostagem e Movimentação e Armazenagem de Cargas no Porto de Recife (PE)	26 784							28.400.000
2086 7Q62 1695	Adequação de Instalações de Acostagem e Movimentação e Armazenagem de Cargas no Porto de Recife (PE) - No Município de Recife - PE (Seq: 1833) Produto: Obra executada (% de execução física): 80		F	4 - INV	3	90	0	100	28.400.000
									28.400.000
2087	Transporte Terrestre								77.500.000
Atividades									2.500.000
2087 2907	Fiscalização da Exploração da Infraestrutura Rodoviária	26 125							2.500.000
2087 2907 0001	Fiscalização da Exploração da Infraestrutura Rodoviária - Nacional (Seq: 1834) Produto: Vistoria realizada (unidade): 1		F	3 - ODC	2	90	0	100	2.500.000
			F	3 - ODC	2	90	0	129	2.200.000
									300.000
Projetos									75.000.000
2087 12JP	Apoio à Construção do Rodoanel - Trecho Norte/SP	26 782							75.000.000
2087 12JP 0035	Apoio à Construção do Rodoanel - Trecho Norte/SP - No Estado de São Paulo (Seq: 1835) Produto: Projeto apoiado (%): 1		F	4 - INV	3	90	0	100	75.000.000
									75.000.000
2126	Programa de Gestão e Manutenção do Ministério dos Transportes, Portos e Aviação Civil								441.159.901

Órgão: 39000 - Ministério dos Transportes, Portos e Aviação Civil

R\$ 1,00

Unidade: 39101 - Ministério dos Transportes, Portos e Aviação Civil - Administração Direta

Quadro dos Créditos Orçamentários

Recursos de Todas as Fontes

Programática	Programa/Ação/Localização	Funcional	Esf	GND	RP	Mod	IU	Fte	Valor
Atividades									413.967.901
2126 2000	Administração da Unidade	26 122							130.300.000
2126 2000 0001	Administração da Unidade - Nacional (Seq: 1836)		F	3 - ODC	2	90	0	100	130.300.000
			F	3 - ODC	2	91	0	100	124.714.454
			F	4 - INV	2	90	0	100	272.800
									5.312.746
2126 2004	Assistência Médica e Odontológica aos Servidores Civis, Empregados, Militares e seus Dependentes	26 301							32.659.836
2126 2004 0053	Assistência Médica e Odontológica aos Servidores Civis, Empregados, Militares e seus Dependentes - No Distrito Federal (Seq: 1837)		S	3 - ODC	1	90	0	100	32.659.836
									32.659.836
2126 20TP	Ativos Civis da União	26 122							220.359.472
2126 20TP 0053	Ativos Civis da União - No Distrito Federal (Seq: 1838)		F	1 - PES	1	90	0	100	220.359.472
									220.359.472
2126 20UA	Estudos, Projetos e Planejamento de Infraestrutura de Transportes (Programa de Aceleração do Crescimento)	26 121							7.475.034
2126 20UA 0001	Estudos, Projetos e Planejamento de Infraestrutura de Transportes (Programa de Aceleração do Crescimento) - Nacional (Seq: 1839) Produto: Estudo realizado (unidade): 1		F	4 - INV	3	90	0	100	7.475.034
									7.475.034
2126 212B	Benefícios Obrigatórios aos Servidores Civis, Empregados, Militares e seus Dependentes	26 331							18.373.559
2126 212B 0053	Benefícios Obrigatórios aos Servidores Civis, Empregados, Militares e seus Dependentes - No Distrito Federal (Seq: 1840)		F	3 - ODC	1	90	0	100	18.373.559
									18.373.559
2126 216H	Ajuda de Custo para Moradia ou Auxílio-Moradia a Agentes Públicos	26 122							600.000
2126 216H 0001	Ajuda de Custo para Moradia ou Auxílio-Moradia a Agentes Públicos - Nacional (Seq: 1841) Produto: Agente público beneficiado (unidade): 20		F	3 - ODC	2	90	0	100	600.000
									600.000
2126 4641	Publicidade de Utilidade Pública	26 131							3.000.000
2126 4641 0001	Publicidade de Utilidade Pública - Nacional (Seq: 1842)		F	3 - ODC	2	90	0	100	3.000.000
									3.000.000
2126 6058	Formulação de Políticas de Transportes	26 121							1.200.000
2126 6058 0001	Formulação de Políticas de Transportes - Nacional (Seq: 1843) Produto: Estudo realizado (unidade): 2		F	3 - ODC	2	90	0	100	1.200.000
									1.200.000
Operações Especiais									27.192.000
2126 00QP	Cumprimento de Obrigações Decorrentes da Dissolução/Liquidação da Companhia Docas do Maranhão - CODOMAR	28 846							9.875.000
2126 00QP 0021	Cumprimento de Obrigações Decorrentes da Dissolução/Liquidação da Companhia Docas do Maranhão - CODOMAR - No Estado do Maranhão (Seq: 1844)		F	3 - ODC	2	90	0	100	9.875.000
									9.875.000
2126 0713	Cumprimento de Obrigações decorrentes da extinção do Departamento Nacional de Estradas de Rodagem - DNER	28 846							200.000
2126 0713 0001	Cumprimento de Obrigações decorrentes da extinção do Departamento Nacional de Estradas de Rodagem - DNER - Nacional (Seq: 1845)		F	3 - ODC	2	90	0	100	200.000
									200.000
2126 09HB	Contribuição da União, de suas Autarquias e Fundações para o Custeio do Regime de Previdência dos Servidores Públicos Federais	26 846							11.817.000
2126 09HB 0053	Contribuição da União, de suas Autarquias e Fundações para o Custeio do Regime de Previdência dos Servidores Públicos Federais - No Distrito Federal (Seq: 1846)		F	1 - PES	0	91	0	100	11.817.000
									11.817.000
2126 09IX	Cumprimento de Obrigações decorrentes da extinção da Rede Ferroviária Federal S/A - RFFSA	28 846							5.300.000
2126 09IX 0001	Cumprimento de Obrigações decorrentes da extinção da Rede Ferroviária Federal S/A - RFFSA - Nacional (Seq: 1847)		F	3 - ODC	2	90	0	100	5.300.000
									5.300.000
Total									4.177.975.436

39207 - VALEC - Engenharia, Construções e Ferrovias S.A.

Órgão: 39000 - Ministério dos Transportes, Portos e Aviação Civil

R\$ 1,00

Unidade: 39207 - VALEC - Engenharia, Construções e Ferrovias S.A.

Quadro Síntese		Recursos de Todas as Fontes						
Código / Especificação		Lei+Créditos 2017	Empenhado 2017	PLO 2018	LOA 2018	PLO 2019		
Total		969.206.038	941.930.415	878.943.800	1.001.830.784	921.857.251		
Programa								
0901	Operações Especiais: Cumprimento de Sentenças Judiciais	9.228.454	7.654.791	7.050.000	7.050.000	7.050.000		
2087	Transporte Terrestre	620.671.512	597.313.677	559.169.254	681.254.721	586.324.500		
2126	Programa de Gestão e Manutenção do Ministério dos Transportes, Portos e Aviação Civil	339.306.072	336.961.947	312.724.546	313.526.063	328.482.751		
Função								
26	Transporte	959.977.584	934.275.624	871.893.800	994.780.784	914.807.251		
28	Encargos Especiais	9.228.454	7.654.791	7.050.000	7.050.000	7.050.000		
Subfunção								
121	Planejamento e Orçamento	73.950.000	73.950.000	37.716.020	45.830.219	45.800.000		
122	Administração Geral	244.088.682	241.908.643	244.159.718	237.563.100	252.221.879		
126	Tecnologia da Informação			9.001.436	8.285.372	10.775.008		
301	Atenção Básica	7.537.017	7.508.347	6.946.368	6.946.368	5.760.000		
331	Proteção e Benefícios ao Trabalhador	13.730.373	13.594.957	14.901.004	14.901.004	13.925.864		
783	Transporte Ferroviário	620.671.512	597.313.677	559.169.254	681.254.721	586.324.500		
846	Outros Encargos Especiais	9.228.454	7.654.791	7.050.000	7.050.000	7.050.000		
Grupo de Despesa								
1	Pessoal e Encargos Sociais	179.504.405	177.568.792	188.653.971	188.653.971	193.721.879		
3	Outras Despesas Correntes	93.580.121	91.597.945	87.903.837	81.866.191	123.492.247		
4	Investimentos	696.121.512	672.763.677	601.485.848	730.410.478	604.643.125		
5	Inversões Financeiras			900.144	900.144			
Fonte	1-PES	2-JUR	3-ODC	4-INV	5-IFI	6-AMT	9-RES	Total
100	193.721.879		121.335.864	604.643.125				919.700.868
250			2.156.383					2.156.383
Total	193.721.879		123.492.247	604.643.125				921.857.251

Órgão: 39000 - Ministério dos Transportes, Portos e Aviação Civil

R\$ 1,00

Unidade: 39207 - VALEC - Engenharia, Construções e Ferrovias S.A.

Quadro dos Créditos Orçamentários

Recursos de Todas as Fontes

Programática	Programa/Ação/Localização	Funcional	Esf	GND	RP	Mod	IU	Fte	Valor
0901	Operações Especiais: Cumprimento de Sentenças Judiciais								7.050.000
	Operações Especiais								7.050.000
0901 0022	Sentenças Judiciais Devidas por Empresas Estatais	28 846							7.050.000
0901 0022 0001	Sentenças Judiciais Devidas por Empresas Estatais - Nacional (Seq: 1848)								7.050.000
			F	1 - PES	1	90	0	100	5.500.000
			F	3 - ODC	1	90	0	100	1.550.000
2087	Transporte Terrestre								586.324.500
	Atividades								61.800.000
2087 20LJ	Manutenção e Operação da Malha Ferroviária Federal	26 783							61.800.000
2087 20LJ 0001	Manutenção e Operação da Malha Ferroviária Federal - Nacional (Seq: 1849) Produto: Manutenção realizada (km): 1								61.800.000
			F	3 - ODC	3	90	0	250	2.156.383
			F	4 - INV	3	90	0	100	59.643.617
	Projetos								524.524.500
2087 116E	Construção da Ferrovia Norte-Sul - Anápolis/GO - Uruaçu/GO - EF-151	26 783							7.100.000
2087 116E 0052	Construção da Ferrovia Norte-Sul - Anápolis/GO - Uruaçu/GO - EF-151 - No Estado de Goiás (Seq: 1850) Produto: Trecho construído (km): 1								7.100.000
			F	3 - ODC	3	90	0	100	7.100.000
2087 116X	Construção da Ferrovia Norte-Sul - Palmas/TO - Uruaçu/GO - EF-151	26 783							9.600.000
2087 116X 0001	Construção da Ferrovia Norte-Sul - Palmas/TO - Uruaçu/GO - EF-151 - Nacional (Seq: 1851) Produto: Trecho construído (km): 1								9.600.000
			F	3 - ODC	3	90	0	100	9.600.000
2087 112D	Construção da Ferrovia Norte-Sul - Ouroeste/SP - Estrela D'Oeste/SP - EF-151	26 783							11.197.500
2087 112D 0035	Construção da Ferrovia Norte-Sul - Ouroeste/SP - Estrela D'Oeste/SP - EF-151 - No Estado de São Paulo (Seq: 1852) Produto: Trecho construído (km): 1								11.197.500
			F	4 - INV	3	90	0	100	11.197.500
2087 11ZE	Construção da Ferrovia de Integração Oeste-Leste - Ilhéus/BA - Caetité/BA - EF-334	26 783							133.327.000
2087 11ZE 0029	Construção da Ferrovia de Integração Oeste-Leste - Ilhéus/BA - Caetité/BA - EF-334 - No Estado da Bahia (Seq: 1853) Produto: Trecho construído (km): 22								133.327.000
			F	4 - INV	3	90	0	100	133.327.000
2087 11ZH	Construção da Ferrovia Norte-Sul - Ouroverde de Goiás/GO - São Simão/GO - EF-151	26 783							25.000.000
2087 11ZH 0052	Construção da Ferrovia Norte-Sul - Ouroverde de Goiás/GO - São Simão/GO - EF-151 - No Estado de Goiás (Seq: 1854) Produto: Trecho construído (km): 7								25.000.000
			F	4 - INV	3	90	0	100	25.000.000
2087 11ZI	Construção da Ferrovia Norte-Sul - Santa Vitória/MG - Iturama/MG - EF-151	26 783							4.000.000
2087 11ZI 0031	Construção da Ferrovia Norte-Sul - Santa Vitória/MG - Iturama/MG - EF-151 - No Estado de Minas Gerais (Seq: 1855) Produto: Trecho construído (km): 1								4.000.000
			F	4 - INV	3	90	0	100	4.000.000
2087 124G	Construção da Ferrovia de Integração Oeste-Leste - Caetité/BA - Barreiras/BA - EF-334	26 783							301.000.000
2087 124G 0029	Construção da Ferrovia de Integração Oeste-Leste - Caetité/BA - Barreiras/BA - EF-334 - No Estado da Bahia (Seq: 1856) Produto: Trecho construído (km): 42								301.000.000
			F	4 - INV	3	90	0	100	301.000.000
2087 14X6	Recuperação de Áreas Degradadas - Ferrovias Federais	26 783							21.400.000
2087 14X6 0001	Recuperação de Áreas Degradadas - Ferrovias Federais - Nacional (Seq: 1857) Produto: Área recuperada (% de execução física): 1								21.400.000
			F	4 - INV	3	90	0	100	21.400.000
2087 5E83	Construção da Ferrovia Norte-Sul - Aguiarnópolis/TO - Palmas/TO - EF-151	26 783							11.900.000
2087 5E83 0017	Construção da Ferrovia Norte-Sul - Aguiarnópolis/TO - Palmas/TO - EF-151 - No Estado do Tocantins (Seq: 1858) Produto: Trecho construído (km): 1								11.900.000
			F	3 - ODC	3	90	0	100	11.900.000
2126	Programa de Gestão e Manutenção do Ministério dos Transportes, Portos e Aviação Civil								328.482.751
	Atividades								326.207.743
2126 2000	Administração da Unidade	26 122							23.995.000
2126 2000 0001	Administração da Unidade - Nacional (Seq: 1859)								23.995.000
			F	3 - ODC	2	90	0	100	22.995.000
			F	4 - INV	2	90	0	100	1.000.000
2126 2004	Assistência Médica e Odontológica aos Servidores Cíveis, Empregados, Militares e seus Dependentes	26 301							5.760.000
2126 2004 0001	Assistência Médica e Odontológica aos Servidores Cíveis, Empregados, Militares e seus Dependentes - Nacional (Seq: 1860)								5.760.000
			S	3 - ODC	1	90	0	100	5.760.000
2126 20TP	Ativos Cíveis da União	26 122							188.221.879
2126 20TP 0001	Ativos Cíveis da União - Nacional (Seq: 1861)								188.221.879
			F	1 - PES	1	90	0	100	188.221.879
2126 20UA	Estudos, Projetos e Planejamento de Infraestrutura de Transportes (Programa de Aceleração do Crescimento)	26 121							45.800.000
2126 20UA 0001	Estudos, Projetos e Planejamento de Infraestrutura de Transportes (Programa de Aceleração do Crescimento) - Nacional (Seq: 1862) Produto: Estudo realizado (unidade): 1								45.800.000
			F	4 - INV	3	90	0	100	45.800.000

Órgão: 39000 - Ministério dos Transportes, Portos e Aviação Civil

R\$ 1,00

Unidade: 39207 - VALEC - Engenharia, Construções e Ferrovias S.A.

Quadro dos Créditos Orçamentários

Recursos de Todas as Fontes

Programática	Programa/Ação/Localização	Funcional	Esf	GND	RP	Mod	IU	Fte	Valor
2126 212B	Benefícios Obrigatórios aos Servidores Civis, Empregados, Militares e seus Dependentes	26 331							13.925.864
2126 212B 0001	Benefícios Obrigatórios aos Servidores Civis, Empregados, Militares e seus Dependentes - Nacional (Seq: 1863)		F	3 - ODC	1	90	0	100	13.925.864
									13.925.864
2126 216H	Ajuda de Custo para Moradia ou Auxílio-Moradia a Agentes Públicos	26 122							5.000
2126 216H 0001	Ajuda de Custo para Moradia ou Auxílio-Moradia a Agentes Públicos - Nacional (Seq: 1864)		F	3 - ODC	2	90	0	100	5.000
	Produto: Agente público beneficiado (unidade): 1								5.000
2126 218S	Apoio ao Planejamento, Gerenciamento e Acompanhamento da Implementação dos Empreendimentos do PAC	26 122							40.000.000
2126 218S 0001	Apoio ao Planejamento, Gerenciamento e Acompanhamento da Implementação dos Empreendimentos do PAC - Nacional (Seq: 1865)		F	3 - ODC	3	90	0	100	40.000.000
									40.000.000
2126 218T	Manutenção e Operação da Infraestrutura de Tecnologia da Informação	26 126							8.500.000
2126 218T 0001	Manutenção e Operação da Infraestrutura de Tecnologia da Informação - Nacional (Seq: 1866)		F	3 - ODC	2	90	0	100	8.500.000
									8.500.000
Projetos									2.275.008
2126 15P7	Modernização e Ampliação da Infraestrutura de Tecnologia da Informação	26 126							2.275.008
2126 15P7 0001	Modernização e Ampliação da Infraestrutura de Tecnologia da Informação - Nacional (Seq: 1867)		F	4 - INV	2	90	0	100	2.275.008
	Produto: Estrutura modernizada (unidade): 1								2.275.008
Total									921.857.251

39250 - Agência Nacional de Transportes Terrestres - ANTT

Órgão: 39000 - Ministério dos Transportes, Portos e Aviação Civil

R\$ 1,00

Unidade: 39250 - Agência Nacional de Transportes Terrestres - ANTT

Quadro Síntese		Recursos de Todas as Fontes			
Código / Especificação	Lei+Créditos 2017	Empenhado 2017	PLO 2018	LOA 2018	PLO 2019
Total	3.555.607.270	546.972.686	917.522.919	920.352.806	691.416.844
Programa					
0089 Previdência de Inativos e Pensionistas da União	14.346.660	13.746.370	12.930.892	12.930.892	16.016.000
0901 Operações Especiais: Cumprimento de Sentenças Judiciais					1.815.046
0906 Operações Especiais: Serviço da Dívida Externa (Juros e Amortizações)	231.037				
0910 Operações Especiais: Gestão da Participação em Organismos e Entidades Nacionais e Internacionais			60.000	60.000	30.000
0999 Reserva de Contingência	2.976.043.378		176.968.375	176.968.375	4.000.000
2087 Transporte Terrestre	124.842.591	114.122.157	292.862.217	298.837.977	206.215.280
2126 Programa de Gestão e Manutenção do Ministério dos Transportes, Portos e Aviação Civil	440.143.604	419.104.160	434.701.435	431.555.562	463.340.518
Função					
09 Previdência Social	14.346.660	13.746.370	12.930.892	12.930.892	16.016.000
26 Transporte	564.986.195	533.226.316	727.563.652	730.393.539	669.555.798
28 Encargos Especiais	231.037		60.000	60.000	1.845.046
99 Reserva de Contingência	2.976.043.378		176.968.375	176.968.375	4.000.000
Subfunção					
121 Planejamento e Orçamento	46.866.184	41.864.361	3.635.998	3.635.998	11.523.186
122 Administração Geral	344.256.972	330.027.570	348.751.482	345.605.609	373.381.140
125 Normatização e Fiscalização	59.772.736	58.652.995	100.853.596	106.829.356	114.115.280
126 Tecnologia da Informação			32.680.629	32.680.629	30.576.814
272 Previdência do Regime Estatutário	14.346.660	13.746.370	12.930.892	12.930.892	16.016.000
301 Atenção Básica	2.280.264	2.237.405	2.222.640	2.222.640	2.191.404
331 Proteção e Benefícios ao Trabalhador	8.141.808	7.580.422	7.793.801	7.793.801	7.590.974
572 Desenvolvimento Tecnológico e Engenharia					4.000.000
782 Transporte Rodoviário	65.069.855	55.469.161	192.008.621	192.008.621	88.100.000
844 Serviço da Dívida Externa	231.037				
846 Outros Encargos Especiais	38.598.376	37.394.402	39.676.885	39.676.885	39.922.046
999 Reserva de Contingência	2.976.043.378		176.968.375	176.968.375	4.000.000
Grupo de Despesa					
1 Pessoal e Encargos Sociais	252.834.713	250.921.545	257.219.855	257.219.855	262.434.466
2 Juros e Encargos da Dívida	231.037				
3 Outras Despesas Correntes	313.098.142	283.200.413	343.451.015	346.289.152	413.414.298
4 Investimentos	13.400.000	12.850.728	139.883.674	139.875.424	11.568.080
9 Reserva de Contingência	2.976.043.378		176.968.375	176.968.375	4.000.000
Fonte					
100	117.793.929				127.576.307
129	128.624.537				203.869.894
156	16.016.000				16.016.000
174		150.592.720	1.512.943		152.105.663
250		182.905.597	4.943.383	4.000.000	191.848.980
Total	262.434.466	413.414.298	11.568.080	4.000.000	691.416.844

Órgão: 39000 - Ministério dos Transportes, Portos e Aviação Civil

R\$ 1,00

Unidade: 39250 - Agência Nacional de Transportes Terrestres - ANTT

Quadro dos Créditos Orçamentários

Recursos de Todas as Fontes

Programática	Programa/Ação/Localização	Funcional	Esf	GND	RP	Mod	IU	Fte	Valor
0089	Previdência de Inativos e Pensionistas da União								16.016.000
	Operações Especiais								16.016.000
0089 0181	Aposentadorias e Pensões Civis da União	09 272							16.016.000
0089 0181 0001	Aposentadorias e Pensões Civis da União - Nacional (Seq: 1868)		S	1 - PES	1	90	0	156	16.016.000
									16.016.000
0901	Operações Especiais: Cumprimento de Sentenças Judiciais								1.815.046
	Operações Especiais								1.815.046
0901 0005	Sentenças Judiciais Transitadas em Julgado (Precatórios)	28 846							1.815.046
0901 0005 0001	Sentenças Judiciais Transitadas em Julgado (Precatórios) - Nacional (Seq: 1869)		F	1 - PES	1	90	0	100	1.815.046
									1.815.046
0910	Operações Especiais: Gestão da Participação em Organismos e Entidades Nacionais e Internacionais								30.000
	Operações Especiais								30.000
0910 000Q	Contribuições a Organismos Internacionais sem Exigência de Programação Específica	28 846							30.000
0910 000Q 0002	Contribuições a Organismos Internacionais sem Exigência de Programação Específica - No Exterior (Seq: 1870)		F	3 - ODC	2	80	0	174	30.000
									30.000
0999	Reserva de Contingência								4.000.000
	Operações Especiais								4.000.000
0999 0200	Reserva de Contingência - Financeira	99 999							4.000.000
0999 0200 6497	Reserva de Contingência - Financeira - Reserva de Contingência - Recursos provenientes de receitas próprias e vinculadas (Seq: 1871)		F	9 - RES	0	99	0	250	4.000.000
									4.000.000
2087	Transporte Terrestre								206.215.280
	Atividades								164.115.280
2087 20UB	Fiscalização dos Serviços de Transporte Rodoviário	26 125							42.742.437
2087 20UB 0001	Fiscalização dos Serviços de Transporte Rodoviário - Nacional (Seq: 1872)		F	3 - ODC	2	90	0	174	42.742.437
	Produto: Inspeção realizada (unidade): 17.681.182								42.742.437
2087 214E	Manutenção e Operação do Sistema de Fiscalização Eletrônica do Transporte Rodoviário	26 782							50.000.000
2087 214E 0001	Manutenção e Operação do Sistema de Fiscalização Eletrônica do Transporte Rodoviário - Nacional (Seq: 1873)		F	3 - ODC	2	90	0	174	50.000.000
	Produto: Sistema mantido (unidade): 1								50.000.000
2087 2348	Fiscalização da Exploração da Infraestrutura Ferroviária e de Bens Operacionais	26 125							14.159.356
2087 2348 0001	Fiscalização da Exploração da Infraestrutura Ferroviária e de Bens Operacionais - Nacional (Seq: 1874)		F	3 - ODC	2	90	0	129	14.159.356
	Produto: Fiscalização realizada (unidade): 108								14.159.356
2087 2907	Fiscalização da Exploração da Infraestrutura Rodoviária	26 125							57.213.487
2087 2907 0001	Fiscalização da Exploração da Infraestrutura Rodoviária - Nacional (Seq: 1875)		F	3 - ODC	2	90	0	129	57.213.487
	Produto: Vistoria realizada (unidade): 750		F	3 - ODC	2	90	0	250	14.000.000
									43.213.487
	Projetos								42.100.000
2087 13EJ	Implantação do Centro Nacional de Supervisão Operacional - CNSO	26 572							4.000.000
2087 13EJ 5664	Implantação do Centro Nacional de Supervisão Operacional - CNSO - Em Brasília - DF (Seq: 1876)		F	3 - ODC	3	90	0	174	4.000.000
	Produto: Centro implantado (% de execução física): 56								4.000.000
2087 15PB	Participação da União na construção da Nova Subida da Serra de Petrópolis da BR 040/RJ - CON CER	26 782							38.100.000
2087 15PB 0030	Participação da União na construção da Nova Subida da Serra de Petrópolis da BR 040/RJ - CON CER - Na Região Sudeste (Seq: 1877)		F	3 - ODC	3	90	0	174	38.100.000
	Produto: Obra executada (% de execução física): 1		F	4 - INV	3	90	0	129	38.044.863
									55.137
2126	Programa de Gestão e Manutenção do Ministério dos Transportes, Portos e Aviação Civil								463.340.518
	Atividades								424.186.458
2126 2000	Administração da Unidade	26 122							116.160.767
2126 2000 0001	Administração da Unidade - Nacional (Seq: 1878)		F	3 - ODC	2	90	0	129	116.160.767
			F	3 - ODC	2	90	0	174	29.630.007
			F	3 - ODC	2	90	0	250	14.154.835
			F	3 - ODC	2	91	0	250	59.425.925
			F	4 - INV	2	90	0	129	1.950.000
			F	4 - INV	2	90	0	174	5.056.617
			F	4 - INV	2	90	0	250	1.000.000
									4.943.383
2126 2004	Assistência Médica e Odontológica aos Servidores Civis, Empregados, Militares e seus Dependentes	26 301							2.191.404
2126 2004 0001	Assistência Médica e Odontológica aos Servidores Civis, Empregados, Militares e seus Dependentes - Nacional (Seq: 1879)		S	3 - ODC	1	90	0	100	2.191.404
									2.191.404
2126 20TP	Ativos Civis da União	26 122							206.526.420
2126 20TP 0001	Ativos Civis da União - Nacional (Seq: 1880)		F	1 - PES	1	90	0	100	206.526.420
									77.901.883

Órgão: 39000 - Ministério dos Transportes, Portos e Aviação Civil

R\$ 1,00

Unidade: 39250 - Agência Nacional de Transportes Terrestres - ANTT

Quadro dos Créditos Orçamentários

Recursos de Todas as Fontes

Programática	Programa/Ação/Localização	Funcional	Esf	GND	RP	Mod	IU	Fte	Valor
			F	1 - PES	1	90	0	129	128.624.537
2126 20UA	Estudos, Projetos e Planejamento de Infraestrutura de Transportes (Programa de Aceleração do Crescimento)	26 121							2.523.186
2126 20UA 0001	Estudos, Projetos e Planejamento de Infraestrutura de Transportes (Programa de Aceleração do Crescimento) - Nacional (Seq: 1881) Produto: Estudo realizado (unidade): 1		F	3 - ODC	3	90	0	129	2.523.186
									2.523.186
2126 20UC	Estudos, Projetos e Planejamento de Infraestrutura de Transportes	26 121							9.000.000
2126 20UC 0001	Estudos, Projetos e Planejamento de Infraestrutura de Transportes - Nacional (Seq: 1882) Produto: Estudo realizado (unidade): 4		F	3 - ODC	2	90	0	129	9.000.000
			F	3 - ODC	2	90	0	250	8.895.076
									104.924
2126 212B	Benefícios Obrigatórios aos Servidores Civis, Empregados, Militares e seus Dependentes	26 331							7.590.974
2126 212B 0001	Benefícios Obrigatórios aos Servidores Civis, Empregados, Militares e seus Dependentes - Nacional (Seq: 1883)		F	3 - ODC	1	90	0	100	7.590.974
									7.590.974
2126 216H	Ajuda de Custo para Moradia ou Auxílio-Moradia a Agentes Públicos	26 122							693.953
2126 216H 0001	Ajuda de Custo para Moradia ou Auxílio-Moradia a Agentes Públicos - Nacional (Seq: 1884) Produto: Agente público beneficiado (unidade): 20		F	3 - ODC	2	90	0	250	693.953
									693.953
2126 218S	Apoio ao Planejamento, Gerenciamento e Acompanhamento da Implementação dos Empreendimentos do PAC	26 122							50.000.000
2126 218S 0001	Apoio ao Planejamento, Gerenciamento e Acompanhamento da Implementação dos Empreendimentos do PAC - Nacional (Seq: 1885)		F	3 - ODC	3	90	0	250	50.000.000
									50.000.000
2126 218T	Manutenção e Operação da Infraestrutura de Tecnologia da Informação	26 126							29.499.754
2126 218T 0001	Manutenção e Operação da Infraestrutura de Tecnologia da Informação - Nacional (Seq: 1886)		F	3 - ODC	2	90	0	129	29.499.754
			F	3 - ODC	2	90	0	174	448.918
			F	3 - ODC	2	90	0	250	1.533.528
									27.517.308
Projetos									1.077.060
2126 15P7	Modernização e Ampliação da Infraestrutura de Tecnologia da Informação	26 126							1.077.060
2126 15P7 0001	Modernização e Ampliação da Infraestrutura de Tecnologia da Informação - Nacional (Seq: 1887) Produto: Estrutura modernizada (unidade): 4		F	3 - ODC	2	90	0	129	1.077.060
			F	3 - ODC	2	90	0	174	477.060
			F	4 - INV	2	90	0	174	87.057
									512.943
Operações Especiais									38.077.000
2126 09HB	Contribuição da União, de suas Autarquias e Fundações para o Custeio do Regime de Previdência dos Servidores Públicos Federais	26 846							38.077.000
2126 09HB 0001	Contribuição da União, de suas Autarquias e Fundações para o Custeio do Regime de Previdência dos Servidores Públicos Federais - Nacional (Seq: 1888)		F	1 - PES	0	91	0	100	38.077.000
									38.077.000
Total									691.416.844

39251 - Agência Nacional de Transportes Aquaviários - ANTAQ

Órgão: 39000 - Ministério dos Transportes, Portos e Aviação Civil

R\$ 1,00

Unidade: 39251 - Agência Nacional de Transportes Aquaviários - ANTAQ

Quadro Síntese		Recursos de Todas as Fontes			
Código / Especificação	Lei+Créditos 2017	Empenhado 2017	PLO 2018	LOA 2018	PLO 2019
Total	168.886.134	154.317.944	163.712.663	179.751.026	165.206.155
Programa					
0089 Previdência de Inativos e Pensionistas da União	5.192.824	4.866.959	5.668.000	5.668.000	5.252.000
0901 Operações Especiais: Cumprimento de Sentenças Judiciais			91.093	91.093	
0910 Operações Especiais: Gestão da Participação em Organismos e Entidades Nacionais e Internacionais	19.578	7.724	20.000	17.818	18.000
2126 Programa de Gestão e Manutenção do Ministério dos Transportes, Portos e Aviação Civil	163.673.732	149.443.261	157.933.570	173.974.115	159.936.155
Função					
09 Previdência Social	5.192.824	4.866.959	5.668.000	5.668.000	5.252.000
26 Transporte	163.673.732	149.443.261	157.933.570	173.974.115	159.936.155
28 Encargos Especiais	19.578	7.724	111.093	108.911	18.000
Subfunção					
121 Planejamento e Orçamento	2.968.332	1.274.362	3.000.000	2.672.700	1.240.000
122 Administração Geral	137.285.412	125.525.360	131.481.163	148.110.848	135.733.724
125 Normatização e Fiscalização	1.474.665	1.174.665	1.300.000	1.158.170	1.159.000
130 Administração de Concessões	1.180.999	1.180.999	1.100.000	979.990	1.100.000
272 Previdência do Regime Estatutário	5.192.824	4.866.959	5.668.000	5.668.000	5.252.000
301 Atenção Básica	1.064.080	1.036.345	1.056.828	1.056.828	1.036.344
331 Proteção e Benefícios ao Trabalhador	2.759.604	2.628.379	2.653.886	2.653.886	2.598.087
846 Outros Encargos Especiais	16.960.218	16.630.875	17.452.786	17.450.604	17.087.000
Grupo de Despesa					
1 Pessoal e Encargos Sociais	114.560.976	112.953.220	115.101.949	115.101.949	116.571.724
3 Outras Despesas Correntes	49.168.873	37.979.724	44.610.714	52.649.077	44.634.431
4 Investimentos	5.156.285	3.385.000	4.000.000	12.000.000	4.000.000
Fonte					
100 1-PES	111.319.724				
129 2-JUR		32.945.220	4.000.000		
156 3-ODC	5.252.000	5.101.150			
174 4-INV		6.588.061			
Total	116.571.724	44.634.431	4.000.000		165.206.155

Órgão: 39000 - Ministério dos Transportes, Portos e Aviação Civil

R\$ 1,00

Unidade: 39251 - Agência Nacional de Transportes Aquaviários - ANTAQ

Quadro dos Créditos Orçamentários

Recursos de Todas as Fontes

Programática	Programa/Ação/Localização	Funcional	Esf	GND	RP	Mod	IU	Fte	Valor
0089	Previdência de Inativos e Pensionistas da União								5.252.000
	Operações Especiais								5.252.000
0089 0181	Aposentadorias e Pensões Civis da União	09 272							5.252.000
0089 0181 0001	Aposentadorias e Pensões Civis da União - Nacional (Seq: 1889)		S	1 - PES	1	90	0	156	5.252.000
									5.252.000
0910	Operações Especiais: Gestão da Participação em Organismos e Entidades Nacionais e Internacionais								18.000
	Operações Especiais								18.000
0910 000Q	Contribuições a Organismos Internacionais sem Exigência de Programação Específica	28 846							18.000
0910 000Q 0002	Contribuições a Organismos Internacionais sem Exigência de Programação Específica - No Exterior (Seq: 1890)		F	3 - ODC	2	80	0	100	18.000
									18.000
2126	Programa de Gestão e Manutenção do Ministério dos Transportes, Portos e Aviação Civil								159.936.155
	Atividades								142.867.155
2126 2000	Administração da Unidade	26 122							41.073.825
2126 2000 0001	Administração da Unidade - Nacional (Seq: 1891)		F	3 - ODC	2	90	0	100	41.073.825
			F	3 - ODC	2	90	0	129	25.384.614
			F	3 - ODC	2	90	0	174	5.101.150
			F	4 - INV	2	90	0	100	6.588.061
									4.000.000
2126 2004	Assistência Médica e Odontológica aos Servidores Civis, Empregados, Militares e seus Dependentes	26 301							1.036.344
2126 2004 0001	Assistência Médica e Odontológica aos Servidores Civis, Empregados, Militares e seus Dependentes - Nacional (Seq: 1892)		S	3 - ODC	1	90	0	100	1.036.344
									1.036.344
2126 2088	Concessão e Regulação dos Serviços e da Exploração da Infraestrutura do Transporte Aquaviário	26 130							1.100.000
2126 2088 0001	Concessão e Regulação dos Serviços e da Exploração da Infraestrutura do Transporte Aquaviário - Nacional (Seq: 1893) Produto: Outorga concedida (unidade): 100		F	3 - ODC	2	90	0	100	1.100.000
									1.100.000
2126 2090	Fiscalização dos Serviços e da Exploração da Infraestrutura do Transporte Aquaviário	26 125							1.159.000
2126 2090 0001	Fiscalização dos Serviços e da Exploração da Infraestrutura do Transporte Aquaviário - Nacional (Seq: 1894) Produto: Empresa fiscalizada (unidade): 1.250		F	3 - ODC	2	90	0	100	1.159.000
									1.159.000
2126 20TP	Ativos Civis da União	26 122							94.250.724
2126 20TP 0001	Ativos Civis da União - Nacional (Seq: 1895)		F	1 - PES	1	90	0	100	94.250.724
									94.250.724
2126 20UC	Estudos, Projetos e Planejamento de Infraestrutura de Transportes	26 121							1.240.000
2126 20UC 0001	Estudos, Projetos e Planejamento de Infraestrutura de Transportes - Nacional (Seq: 1896) Produto: Estudo realizado (unidade): 2		F	3 - ODC	2	90	0	100	1.240.000
									1.240.000
2126 212B	Benefícios Obrigatórios aos Servidores Civis, Empregados, Militares e seus Dependentes	26 331							2.598.087
2126 212B 0001	Benefícios Obrigatórios aos Servidores Civis, Empregados, Militares e seus Dependentes - Nacional (Seq: 1897)		F	3 - ODC	1	90	0	100	2.598.087
									2.598.087
2126 216H	Ajuda de Custo para Moradia ou Auxílio-Moradia a Agentes Públicos	26 122							409.175
2126 216H 0001	Ajuda de Custo para Moradia ou Auxílio-Moradia a Agentes Públicos - Nacional (Seq: 1898) Produto: Agente público beneficiado (unidade): 12		F	3 - ODC	2	90	0	100	409.175
									409.175
	Operações Especiais								17.069.000
2126 09HB	Contribuição da União, de suas Autarquias e Fundações para o Custeio do Regime de Previdência dos Servidores Públicos Federais	26 846							17.069.000
2126 09HB 0001	Contribuição da União, de suas Autarquias e Fundações para o Custeio do Regime de Previdência dos Servidores Públicos Federais - Nacional (Seq: 1899)		F	1 - PES	0	91	0	100	17.069.000
									17.069.000
Total									165.206.155

39252 - Departamento Nacional de Infra- Estrutura de Transportes - DNIT

Órgão: 39000 - Ministério dos Transportes, Portos e Aviação Civil

R\$ 1,00

Unidade: 39252 - Departamento Nacional de Infra-Estrutura de Transportes - DNIT

Quadro Síntese		Recursos de Todas as Fontes				
Código / Especificação		Lei+Créditos 2017	Empenhado 2017	PLO 2018	LOA 2018	PLO 2019
Total		10.292.719.103	9.663.752.409	7.824.352.990	9.464.890.684	8.157.196.305
Programa						
0089	Previdência de Inativos e Pensionistas da União	148.005.828	146.379.800	143.091.559	143.091.559	164.125.000
0901	Operações Especiais: Cumprimento de Sentenças Judiciais	14.673.227	14.670.645	35.511.625	35.511.625	37.683.227
0909	Operações Especiais: Outros Encargos Especiais	2.535.075	2.455.535	2.487.322	2.487.322	2.714.400
0999	Reserva de Contingência			190.074.246	190.074.246	
2086	Transporte Aquaviário	222.829.428	200.715.730	207.913.721	214.050.334	279.390.625
2087	Transporte Terrestre	8.489.868.651	7.912.113.164	6.058.275.719	7.738.356.969	6.423.026.822
2126	Programa de Gestão e Manutenção do Ministério dos Transportes, Portos e Aviação Civil	1.414.806.894	1.387.417.536	1.186.998.798	1.141.318.629	1.250.256.231
Função						
09	Previdência Social	150.540.903	148.835.335	143.091.559	143.091.559	164.125.000
26	Transporte	10.127.504.973	9.500.246.429	7.453.188.238	9.093.725.932	7.952.673.678
28	Encargos Especiais	14.673.227	14.670.645	37.998.947	37.998.947	40.397.627
99	Reserva de Contingência			190.074.246	190.074.246	
Subfunção						
121	Planejamento e Orçamento	222.148.562	216.662.703	215.494.395	206.335.109	250.000.000
122	Administração Geral	1.061.109.126	1.045.516.911	771.014.934	735.499.008	794.088.454
126	Tecnologia da Informação			74.500.389	70.324.857	84.748.178
272	Previdência do Regime Estatutário	148.005.828	146.379.800	143.091.559	143.091.559	164.125.000
274	Previdência Especial	2.535.075	2.455.535			
301	Atenção Básica	5.691.420	5.680.987	5.644.056	5.644.056	5.680.992
331	Proteção e Benefícios ao Trabalhador	19.941.326	19.439.780	18.999.612	18.999.612	18.628.607
782	Transporte Rodoviário	8.468.434.501	7.898.358.589	6.005.980.528	7.681.347.250	6.342.526.822
783	Transporte Ferroviário	27.307.476	17.971.731	58.195.191	66.080.294	85.700.000
784	Transporte Hidroviário	222.829.428	200.715.730	207.913.721	214.050.334	279.390.625
846	Outros Encargos Especiais	114.716.361	110.570.645	133.444.359	133.444.359	132.307.627
999	Reserva de Contingência			190.074.246	190.074.246	
Grupo de Despesa						
1	Pessoal e Encargos Sociais	682.822.458	672.575.015	670.832.063	670.832.063	715.339.666
3	Outras Despesas Correntes	1.007.206.138	987.606.968	849.946.758	802.454.349	951.218.806
4	Investimentos	8.600.525.109	8.001.405.030	6.105.958.919	7.793.989.022	6.484.895.275
5	Inversões Financeiras	2.165.398	2.165.397	7.541.004	7.541.004	5.742.558
9	Reserva de Contingência			190.074.246	190.074.246	
Fonte						
100	1-PES	559.599.912	624.135.412	4.781.342.360	5.742.558	5.970.820.242
111				1.409.022.593		1.409.022.593
156	62.483.945					62.483.945
169	93.255.809					93.255.809
174		295.000.000	276.193.907			571.193.907
250		32.083.394	16.461.363			48.544.757
263			1.875.052			1.875.052
Total		715.339.666	951.218.806	6.484.895.275	5.742.558	8.157.196.305

Órgão: 39000 - Ministério dos Transportes, Portos e Aviação Civil

R\$ 1,00

Unidade: 39252 - Departamento Nacional de Infra-Estrutura de Transportes - DNIT

Quadro dos Créditos Orçamentários

Recursos de Todas as Fontes

Programática	Programa/Ação/Localização	Funcional	Esf	GND	RP	Mod	IU	Fte	Valor
0089	Previdência de Inativos e Pensionistas da União								164.125.000
	Operações Especiais								164.125.000
0089 0181	Aposentadorias e Pensões Civis da União	09 272							164.125.000
0089 0181 0001	Aposentadorias e Pensões Civis da União - Nacional (Seq: 1900)								164.125.000
			S	1 - PES	1	90	0	100	8.385.246
			S	1 - PES	1	90	0	156	62.483.945
			S	1 - PES	1	90	0	169	93.255.809
0901	Operações Especiais: Cumprimento de Sentenças Judiciais								37.683.227
	Operações Especiais								37.683.227
0901 0005	Sentenças Judiciais Transitadas em Julgado (Precatórios)	28 846							37.683.227
0901 0005 0001	Sentenças Judiciais Transitadas em Julgado (Precatórios) - Nacional (Seq: 1901)								37.683.227
			F	1 - PES	1	90	0	100	5.716.212
			F	3 - ODC	1	90	0	100	26.224.457
			F	5 - IFI	1	90	0	100	5.742.558
0909	Operações Especiais: Outros Encargos Especiais								2.714.400
	Operações Especiais								2.714.400
0909 0536	Benefícios e Pensões Indenizatórias Decorrentes de Legislação Especial e/ou Decisões Judiciais	28 846							2.714.400
0909 0536 0001	Benefícios e Pensões Indenizatórias Decorrentes de Legislação Especial e/ou Decisões Judiciais - Nacional (Seq: 1902)								2.714.400
			S	3 - ODC	1	90	0	100	2.714.400
2086	Transporte Aquaviário								279.390.625
	Atividades								192.088.595
2086 20LN	Manutenção e Operação de Terminais Hidroviários	26 784							45.000.000
2086 20LN 0001	Manutenção e Operação de Terminais Hidroviários - Nacional (Seq: 1903) Produto: Terminal mantido (unidade): 40								45.000.000
			F	3 - ODC	2	90	0	100	45.000.000
2086 20LO	Operação das Hidrovias	26 784							26.000.000
2086 20LO 0001	Operação das Hidrovias - Nacional (Seq: 1904) Produto: Hidrovia mantida (unidade): 1								26.000.000
			F	3 - ODC	2	90	0	100	25.122.049
			F	4 - INV	2	90	0	100	877.951
2086 4349	Manutenção das Hidrovias	26 784							121.088.595
2086 4349 6004	Manutenção das Hidrovias - Na Hidrovia Araguaia-Tocantins (Seq: 1905) Produto: Hidrovia mantida (km): 300								10.700.000
			F	3 - ODC	3	90	0	100	10.700.000
2086 4349 6005	Manutenção das Hidrovias - Na Hidrovia da Amazônia Ocidental (Seq: 1906) Produto: Hidrovia mantida (km): 1.895								22.200.000
			F	3 - ODC	3	90	0	100	17.760.000
			F	4 - INV	3	90	0	100	4.440.000
2086 4349 6006	Manutenção das Hidrovias - Na Hidrovia da Amazônia Oriental (Seq: 1907) Produto: Hidrovia mantida (km): 820								20.000.000
			F	3 - ODC	3	90	0	100	18.000.000
			F	4 - INV	3	90	0	100	2.000.000
2086 4349 6008	Manutenção das Hidrovias - Na Hidrovia do Paraguai (Seq: 1908) Produto: Hidrovia mantida (km): 900								16.200.000
			F	3 - ODC	3	90	0	100	14.482.724
			F	4 - INV	3	90	0	100	1.717.276
2086 4349 6009	Manutenção das Hidrovias - Na Hidrovia do Paraná (Seq: 1909) Produto: Hidrovia mantida (km): 1.000								13.800.000
			F	3 - ODC	3	90	0	100	10.179.524
			F	4 - INV	3	90	0	100	3.620.476
2086 4349 6010	Manutenção das Hidrovias - Na Hidrovia do São Francisco (Seq: 1910) Produto: Hidrovia mantida (km): 500								12.000.000
			F	3 - ODC	3	90	0	100	6.000.000
			F	4 - INV	3	90	0	100	6.000.000
2086 4349 6011	Manutenção das Hidrovias - Na Hidrovia do Sul (Seq: 1911) Produto: Hidrovia mantida (km): 580								26.188.595
			F	3 - ODC	3	90	0	100	20.950.875
			F	4 - INV	3	90	0	100	5.237.720
	Projetos								87.302.030
2086 123M	Melhoramentos no Canal de Navegação da Hidrovia do Rio Tocantins	26 784							29.300.000
2086 123M 0001	Melhoramentos no Canal de Navegação da Hidrovia do Rio Tocantins - Nacional (Seq: 1912) Produto: Hidrovia melhorada (km): 1								29.300.000
			F	4 - INV	3	90	0	100	29.300.000
2086 127G	Construção de Terminais Fluviais na Região Norte	26 784							58.002.030
2086 127G 0109	Construção de Terminais Fluviais na Região Norte - No Município de Guajará-Mirim - RO (Seq: 1913) Produto: Obra executada (% de execução física): 100								9.100.000
			F	4 - INV	3	90	0	100	9.100.000
2086 127G 0174	Construção de Terminais Fluviais na Região Norte - No Município de Alvarães - AM (Seq: 1914) Produto: Obra executada (% de execução física): 33								9.079.005
			F	4 - INV	3	90	0	100	9.079.005
2086 127G 0177	Construção de Terminais Fluviais na Região Norte - No Município de Anori - AM (Seq: 1915) Produto: Obra executada (% de execução física): 100								2.290.889
			F	4 - INV	3	90	0	100	2.290.889
2086 127G 0182	Construção de Terminais Fluviais na Região Norte - No Município de Barreirinha - AM (Seq: 1916) Produto: Obra executada (% de execução física): 37								5.419.900
			F	4 - INV	3	90	0	100	5.419.900

Órgão: 39000 - Ministério dos Transportes, Portos e Aviação Civil

R\$ 1,00

Unidade: 39252 - Departamento Nacional de Infra-Estrutura de Transportes - DNIT

Quadro dos Créditos Orçamentários

Recursos de Todas as Fontes

Programática	Programa/Ação/Localização	Funcional	Esf	GND	RP	Mod	IU	Fte	Valor
2086 127G 0196	Construção de Terminais Fluviais na Região Norte - No Município de Envira - AM (Seq: 1917) Produto: Obra executada (% de execução física): 56		F	4 - INV	3	90	0	100	12.000.000
2086 127G 0207	Construção de Terminais Fluviais na Região Norte - No Município de Jutai - AM (Seq: 1918) Produto: Obra executada (% de execução física): 46		F	4 - INV	3	90	0	100	7.922.102
2086 127G 0219	Construção de Terminais Fluviais na Região Norte - No Município de Parintins - AM (Seq: 1919) Produto: Obra executada (% de execução física): 13		F	4 - INV	3	90	0	100	3.000.000
2086 127G 0224	Construção de Terminais Fluviais na Região Norte - No Município de Santo Antônio do Içá - AM (Seq: 1920) Produto: Obra executada (% de execução física): 10		F	4 - INV	3	90	0	100	2.000.000
2086 127G 0228	Construção de Terminais Fluviais na Região Norte - No Município de Silves - AM (Seq: 1921) Produto: Obra executada (% de execução física): 43		F	4 - INV	3	90	0	100	5.000.000
2086 127G 0231	Construção de Terminais Fluviais na Região Norte - No Município de Tefé - AM (Seq: 1922) Produto: Obra executada (% de execução física): 13		F	4 - INV	3	90	0	100	2.190.134
2087	Transporte Terrestre								6.423.026.822
	Atividades								4.338.775.001
2087 2036	Controle de Velocidade na Malha Rodoviária Federal	26 782							240.000.000
2087 2036 0001	Controle de Velocidade na Malha Rodoviária Federal - Nacional (Seq: 1923) Produto: Ponto de controle mantido (unidade): 6.000		F	3 - ODC	3	90	0	174	240.000.000
2087 20VI	Manutenção de Trechos Rodoviários na Região Centro-Oeste	26 782							629.834.752
2087 20VI 0051	Manutenção de Trechos Rodoviários na Região Centro-Oeste - No Estado de Mato Grosso (Seq: 1924) Produto: Trecho mantido (km): 4.245		F	4 - INV	3	90	0	100	327.482.846
			F	4 - INV	3	90	0	111	212.412.840
									115.070.006
2087 20VI 0052	Manutenção de Trechos Rodoviários na Região Centro-Oeste - No Estado de Goiás (Seq: 1925) Produto: Trecho mantido (km): 2.991		F	4 - INV	3	90	0	100	131.057.520
			F	4 - INV	3	90	0	111	85.006.896
									46.050.624
2087 20VI 0053	Manutenção de Trechos Rodoviários na Região Centro-Oeste - No Distrito Federal (Seq: 1926) Produto: Trecho mantido (km): 144		F	4 - INV	3	90	0	100	10.111.832
			F	4 - INV	3	90	0	111	6.558.765
									3.553.067
2087 20VI 0054	Manutenção de Trechos Rodoviários na Região Centro-Oeste - No Estado de Mato Grosso do Sul (Seq: 1927) Produto: Trecho mantido (km): 3.198		F	4 - INV	3	90	0	100	161.182.554
			F	4 - INV	3	90	0	111	115.957.653
									45.224.901
2087 20VJ	Manutenção de Trechos Rodoviários na Região Nordeste	26 782							1.074.374.720
2087 20VJ 0021	Manutenção de Trechos Rodoviários na Região Nordeste - No Estado do Maranhão (Seq: 1928) Produto: Trecho mantido (km): 3.292		F	4 - INV	3	90	0	100	171.473.979
			F	4 - INV	3	90	0	111	111.221.931
									60.252.048
2087 20VJ 0022	Manutenção de Trechos Rodoviários na Região Nordeste - No Estado do Piauí (Seq: 1929) Produto: Trecho mantido (km): 2.900		F	4 - INV	3	90	0	100	120.985.326
			F	4 - INV	3	90	0	111	78.473.840
									42.511.486
2087 20VJ 0023	Manutenção de Trechos Rodoviários na Região Nordeste - No Estado do Ceará (Seq: 1930) Produto: Trecho mantido (km): 2.564		F	4 - INV	3	90	0	100	65.601.900
			F	4 - INV	3	90	0	111	42.550.888
									23.051.012
2087 20VJ 0024	Manutenção de Trechos Rodoviários na Região Nordeste - No Estado do Rio Grande do Norte (Seq: 1931) Produto: Trecho mantido (km): 1.558		F	4 - INV	3	90	0	100	95.885.565
			F	4 - INV	3	90	0	111	62.193.564
									33.692.001
2087 20VJ 0025	Manutenção de Trechos Rodoviários na Região Nordeste - No Estado da Paraíba (Seq: 1932) Produto: Trecho mantido (km): 1.306		F	4 - INV	3	90	0	100	55.515.985
			F	4 - INV	3	90	0	111	36.008.934
									19.507.051
2087 20VJ 0026	Manutenção de Trechos Rodoviários na Região Nordeste - No Estado de Pernambuco (Seq: 1933) Produto: Trecho mantido (km): 2.139		F	4 - INV	3	90	0	100	146.116.950
			F	4 - INV	3	90	0	111	94.774.784
									51.342.166
2087 20VJ 0027	Manutenção de Trechos Rodoviários na Região Nordeste - No Estado de Alagoas (Seq: 1934) Produto: Trecho mantido (km): 777		F	4 - INV	3	90	0	100	100.959.851
			F	4 - INV	3	90	0	111	65.484.860
									35.474.991
2087 20VJ 0028	Manutenção de Trechos Rodoviários na Região Nordeste - No Estado de Sergipe (Seq: 1935) Produto: Trecho mantido (km): 320		F	4 - INV	3	90	0	100	25.220.125
			F	4 - INV	3	90	0	111	16.358.348
									8.861.777

Órgão: 39000 - Ministério dos Transportes, Portos e Aviação Civil

R\$ 1,00

Unidade: 39252 - Departamento Nacional de Infra-Estrutura de Transportes - DNIT

Quadro dos Créditos Orçamentários

Recursos de Todas as Fontes

Programática	Programa/Ação/Localização	Funcional	Esf	GND	RP	Mod	IU	Fte	Valor
2087 20VJ 0029	Manutenção de Trechos Rodoviários na Região Nordeste - No Estado da Bahia (Seq: 1936) Produto: Trecho mantido (km): 6.425		F F	4 - INV 4 - INV	3 3	90 90	0 0	100 111	292.615.039 189.796.784 102.818.255
2087 20VK	Manutenção de Trechos Rodoviários na Região Norte	26	782						988.502.831
2087 20VK 0011	Manutenção de Trechos Rodoviários na Região Norte - No Estado de Rondônia (Seq: 1937) Produto: Trecho mantido (km): 2.101		F F	4 - INV 4 - INV	3 3	90 90	0 0	100 111	121.096.542 78.545.977 42.550.565
2087 20VK 0012	Manutenção de Trechos Rodoviários na Região Norte - No Estado do Acre (Seq: 1938) Produto: Trecho mantido (km): 1.159		F F	4 - INV 4 - INV	3 3	90 90	0 0	100 111	91.728.396 59.497.128 32.231.268
2087 20VK 0013	Manutenção de Trechos Rodoviários na Região Norte - No Estado do Amazonas (Seq: 1939) Produto: Trecho mantido (km): 2.387		F F	4 - INV 4 - INV	3 3	90 90	0 0	100 111	141.189.782 91.578.911 49.610.871
2087 20VK 0014	Manutenção de Trechos Rodoviários na Região Norte - No Estado de Roraima (Seq: 1940) Produto: Trecho mantido (km): 1.670		F F	4 - INV 4 - INV	3 3	90 90	0 0	100 111	111.065.510 72.039.621 39.025.889
2087 20VK 0015	Manutenção de Trechos Rodoviários na Região Norte - No Estado do Pará (Seq: 1941) Produto: Trecho mantido (km): 5.136		F F	4 - INV 4 - INV	3 3	90 90	0 0	100 111	296.868.811 192.555.877 104.312.934
2087 20VK 0016	Manutenção de Trechos Rodoviários na Região Norte - No Estado do Amapá (Seq: 1942) Produto: Trecho mantido (km): 1.028		F F	4 - INV 4 - INV	3 3	90 90	0 0	100 111	55.378.318 35.919.640 19.458.678
2087 20VK 0017	Manutenção de Trechos Rodoviários na Região Norte - No Estado do Tocantins (Seq: 1943) Produto: Trecho mantido (km): 2.132		F F	4 - INV 4 - INV	3 3	90 90	0 0	100 111	171.175.472 111.028.313 60.147.159
2087 20VL	Manutenção de Trechos Rodoviários na Região Sudeste	26	782						598.849.086
2087 20VL 0031	Manutenção de Trechos Rodoviários na Região Sudeste - No Estado de Minas Gerais (Seq: 1944) Produto: Trecho mantido (km): 7.248		F F	4 - INV 4 - INV	3 3	90 90	0 0	100 111	423.361.473 274.601.902 148.759.571
2087 20VL 0032	Manutenção de Trechos Rodoviários na Região Sudeste - No Estado do Espírito Santo (Seq: 1945) Produto: Trecho mantido (km): 619		F F	4 - INV 4 - INV	3 3	90 90	0 0	100 111	60.433.168 39.198.331 21.234.837
2087 20VL 0033	Manutenção de Trechos Rodoviários na Região Sudeste - No Estado do Rio de Janeiro (Seq: 1946) Produto: Trecho mantido (km): 638		F F	4 - INV 4 - INV	3 3	90 90	0 0	100 111	90.850.992 58.928.025 31.922.967
2087 20VL 0035	Manutenção de Trechos Rodoviários na Região Sudeste - No Estado de São Paulo (Seq: 1947) Produto: Trecho mantido (km): 107		F F	4 - INV 4 - INV	3 3	90 90	0 0	100 111	24.203.453 15.698.911 8.504.542
2087 20VM	Manutenção de Trechos Rodoviários na Região Sul	26	782						750.913.612
2087 20VM 0041	Manutenção de Trechos Rodoviários na Região Sul - No Estado do Paraná (Seq: 1948) Produto: Trecho mantido (km): 1.771		F F	4 - INV 4 - INV	3 3	90 90	0 0	100 111	216.562.855 140.467.604 76.095.251
2087 20VM 0042	Manutenção de Trechos Rodoviários na Região Sul - No Estado de Santa Catarina (Seq: 1949) Produto: Trecho mantido (km): 1.801		F F	4 - INV 4 - INV	3 3	90 90	0 0	100 111	171.251.700 111.077.756 60.173.944
2087 20VM 0043	Manutenção de Trechos Rodoviários na Região Sul - No Estado do Rio Grande do Sul (Seq: 1950) Produto: Trecho mantido (km): 5.195		F F	4 - INV 4 - INV	3 3	90 90	0 0	100 111	363.099.057 235.514.325 127.584.732
2087 2325	Operação do Sistema de Pesagem de Veículos	26	782						55.000.000
2087 2325 0001	Operação do Sistema de Pesagem de Veículos - Nacional (Seq: 1951) Produto: Posto mantido (unidade): 67		F	3 - ODC	3	90	0	174	55.000.000 55.000.000
2087 4482	Julgamento de Recursos Administrativos a Multas de Trânsito	26	782						1.300.000
2087 4482 0001	Julgamento de Recursos Administrativos a Multas de Trânsito - Nacional (Seq: 1952) Produto: Recurso julgado (unidade): 27		F	3 - ODC	2	90	0	100	1.300.000 1.300.000
Projetos									2.084.251.821
2087 105S	Adequação de Trecho Rodoviário - Divisa SE/BA - Entroncamento BR-324 - na BR-101/BA	26	782						80.500.000
2087 105S 0029	Adequação de Trecho Rodoviário - Divisa SE/BA - Entroncamento BR-324 - na BR-101/BA - No Estado da Bahia (Seq: 1953)								80.500.000

Órgão: 39000 - Ministério dos Transportes, Portos e Aviação Civil

R\$ 1,00

Unidade: 39252 - Departamento Nacional de Infra-Estrutura de Transportes - DNIT

Quadro dos Créditos Orçamentários

Recursos de Todas as Fontes

Programática	Programa/Ação/Localização	Funcional	Esf	GND	RP	Mod	IU	Fte	Valor
	<i>Produto: Trecho adequado (km): 14</i>		F	4 - INV	3	90	0	100	80.500.000
2087 108X	Implantação de Postos de Pesagem	26 782							12.100.000
2087 108X 0001	Implantação de Postos de Pesagem - Nacional (Seq: 1954)		F	4 - INV	3	90	0	174	12.100.000
	<i>Produto: Posto implantado (unidade): 2</i>								12.100.000
2087 10IX	Adequação de Trecho Rodoviário - Entroncamento BR-116/259/451 (Governador Valadares) - Entroncamento MG-020 - na BR-381/MG	26 782							150.000.000
2087 10IX 0031	Adequação de Trecho Rodoviário - Entroncamento BR-116/259/451 (Governador Valadares) - Entroncamento MG-020 - na BR-381/MG - No Estado de Minas Gerais (Seq: 1955)		F	4 - INV	3	90	0	100	120.963.083
	<i>Produto: Trecho adequado (km): 6</i>		F	4 - INV	3	90	0	174	29.036.917
2087 10JQ	Adequação de Trecho Rodoviário - São Francisco do Sul - Jaraguá do Sul - na BR-280/SC	26 782							95.000.000
2087 10JQ 0042	Adequação de Trecho Rodoviário - São Francisco do Sul - Jaraguá do Sul - na BR-280/SC - No Estado de Santa Catarina (Seq: 1956)		F	4 - INV	3	90	0	100	95.000.000
	<i>Produto: Trecho adequado (km): 2</i>		F	4 - INV	3	90	0	174	80.000.000
2087 10KK	Construção de Trecho Rodoviário - Entroncamento BR-163/MT (Sorriso) - Entroncamento BR-158/MT (Ribeirão Cascalheira) - na BR-242/MT	26 782							10.000.000
2087 10KK 0051	Construção de Trecho Rodoviário - Entroncamento BR-163/MT (Sorriso) - Entroncamento BR-158/MT (Ribeirão Cascalheira) - na BR-242/MT - No Estado de Mato Grosso (Seq: 1957)		F	4 - INV	3	90	0	100	10.000.000
	<i>Produto: Trecho construído (km): 1</i>								10.000.000
2087 10KR	Construção de Trecho Rodoviário - Divisa PA/TO - Altamira - na BR-230/PA	26 782							60.000.000
2087 10KR 0015	Construção de Trecho Rodoviário - Divisa PA/TO - Altamira - na BR-230/PA - No Estado do Pará (Seq: 1958)		F	4 - INV	3	90	0	100	60.000.000
	<i>Produto: Trecho construído (km): 31</i>								60.000.000
2087 10L1	Adequação de Trecho Rodoviário - Rondonópolis - Cuiabá - Posto Gil - na BR-163/MT	26 782							150.000.000
2087 10L1 0051	Adequação de Trecho Rodoviário - Rondonópolis - Cuiabá - Posto Gil - na BR-163/MT - No Estado de Mato Grosso (Seq: 1959)		F	4 - INV	3	90	0	100	73.806.093
	<i>Produto: Trecho adequado (km): 41</i>		F	4 - INV	3	90	0	174	76.193.907
2087 10L3	Adequação de Trecho Rodoviário - Caucaia - Entroncamento Acesso ao Porto de Pecém - na BR-222/CE	26 782							5.000.000
2087 10L3 0023	Adequação de Trecho Rodoviário - Caucaia - Entroncamento Acesso ao Porto de Pecém - na BR-222/CE - No Estado do Ceará (Seq: 1960)		F	4 - INV	3	90	0	100	5.000.000
	<i>Produto: Trecho adequado (km): 1</i>								5.000.000
2087 10M9	Adequação de Trecho Rodoviário - Tabai - Estrela - na BR-386/RS	26 782							1.000.000
2087 10M9 0043	Adequação de Trecho Rodoviário - Tabai - Estrela - na BR-386/RS - No Estado do Rio Grande do Sul (Seq: 1961)		F	4 - INV	3	90	0	100	1.000.000
	<i>Produto: Trecho adequado (km): 1</i>								1.000.000
2087 10MK	Desapropriação de Área para Construção da Ferrovia Transnordestina - EF-232	26 783							1.000.000
2087 10MK 0020	Desapropriação de Área para Construção da Ferrovia Transnordestina - EF-232 - Na Região Nordeste (Seq: 1962)		F	4 - INV	3	90	0	100	1.000.000
	<i>Produto: Unidade cadastrada (unidade): 1</i>								1.000.000
2087 110I	Construção de Trecho Rodoviário - Altamira - Rurópolis - na BR-230/PA	26 782							25.000.000
2087 110I 0015	Construção de Trecho Rodoviário - Altamira - Rurópolis - na BR-230/PA - No Estado do Pará (Seq: 1963)		F	4 - INV	3	90	0	100	25.000.000
	<i>Produto: Trecho construído (km): 10</i>								25.000.000
2087 110Q	Adequação de Trecho Rodoviário - Pedra Branca - Divisa SE/AL - na BR-101/SE	26 782							30.000.000
2087 110Q 0028	Adequação de Trecho Rodoviário - Pedra Branca - Divisa SE/AL - na BR-101/SE - No Estado de Sergipe (Seq: 1964)		F	4 - INV	3	90	0	100	30.000.000
	<i>Produto: Trecho adequado (km): 12</i>		F	4 - INV	3	90	0	174	13.500.000
									16.500.000
2087 111D	Construção de Trecho Rodoviário - Entroncamento BR-163 (Campo Verde) - Miratuba - na BR-230/PA	26 782							6.200.000
2087 111D 0015	Construção de Trecho Rodoviário - Entroncamento BR-163 (Campo Verde) - Miratuba - na BR-230/PA - No Estado do Pará (Seq: 1965)		F	4 - INV	3	90	0	100	6.200.000
	<i>Produto: Trecho construído (km): 2</i>								6.200.000
2087 113Y	Construção de Trecho Rodoviário - Entroncamento BR-364 - Entroncamento RO-478 (Fronteira Brasil/Bolívia) (Costa Marques) - na BR-429/RO	26 782							500.000
2087 113Y 0011	Construção de Trecho Rodoviário - Entroncamento BR-364 - Entroncamento RO-478 (Fronteira Brasil/Bolívia) (Costa Marques) - na BR-429/RO - No Estado de Rondônia (Seq: 1966)		F	4 - INV	3	90	0	100	500.000
	<i>Produto: Trecho construído (km): 1</i>								500.000
2087 11H1	Adequação de Ramal Ferroviário em Barra Mansa - na EF-222/RJ	26 783							5.000.000
2087 11H1 3281	Adequação de Ramal Ferroviário em Barra Mansa - na EF-222/RJ - No Município de Barra Mansa - RJ (Seq: 1967)		F	4 - INV	3	90	0	100	5.000.000
	<i>Produto: Obra executada (%): 17</i>								5.000.000
2087 11VA	Construção de Trecho Rodoviário - Divisa PA/MT - Ribeirão Cascalheira - na BR-158/MT	26 782							10.000.000
2087 11VA 0051	Construção de Trecho Rodoviário - Divisa PA/MT - Ribeirão Cascalheira - na BR-158/MT - No Estado de Mato Grosso (Seq: 1968)		F	4 - INV	3	90	0	100	10.000.000
	<i>Produto: Trecho construído (km): 3</i>								6.666.667

Órgão: 39000 - Ministério dos Transportes, Portos e Aviação Civil

R\$ 1,00

Unidade: 39252 - Departamento Nacional de Infra-Estrutura de Transportes - DNIT

Quadro dos Créditos Orçamentários

Recursos de Todas as Fontes

Programática	Programa/Ação/Localização	Funcional	Esf	GND	RP	Mod	IU	Fte	Valor
			F	4 - INV	3	90	0	174	3.333.333
2087 11ZC	Adequação de Travessia Urbana em Uberaba - na BR-262/MG	26 782							500.000
2087 11ZC 3165	Adequação de Travessia Urbana em Uberaba - na BR-262/MG - No Município de Uberaba - MG (Seq: 1969) Produto: Trecho adequado (km): 1		F	4 - INV	3	90	0	100	500.000
2087 1214	Adequação de Trecho Rodoviário - Rio Grande - Pelotas - na BR-392/RS	26 782							35.000.000
2087 1214 0043	Adequação de Trecho Rodoviário - Rio Grande - Pelotas - na BR-392/RS - No Estado do Rio Grande do Sul (Seq: 1970) Produto: Trecho adequado (km): 3		F	4 - INV	3	90	0	100	35.000.000
			F	4 - INV	3	90	0	174	7.000.000
2087 123U	Adequação de Trecho Rodoviário - Entroncamento BR-116 (p/Guaíba) - Entroncamento BR-471 (Pântano Grande) - na BR-290/RS	26 782							7.171.821
2087 123U 0043	Adequação de Trecho Rodoviário - Entroncamento BR-116 (p/Guaíba) - Entroncamento BR-471 (Pântano Grande) - na BR-290/RS - No Estado do Rio Grande do Sul (Seq: 1971) Produto: Trecho adequado (km): 11		F	4 - INV	3	90	0	100	7.171.821
2087 1248	Construção de Trecho Rodoviário - Manaus - Divisa AM/RO - na BR-319/AM	26 782							5.000.000
2087 1248 0013	Construção de Trecho Rodoviário - Manaus - Divisa AM/RO - na BR-319/AM - No Estado do Amazonas (Seq: 1972) Produto: Trecho construído (km): 1		F	4 - INV	3	90	0	100	5.000.000
2087 1276	Construção de Contorno Ferroviário em São Francisco do Sul - na EF-485/SC	26 783							27.500.000
2087 1276 4651	Construção de Contorno Ferroviário em São Francisco do Sul - na EF-485/SC - No Município de São Francisco do Sul - SC (Seq: 1973) Produto: Obra executada (%): 11		F	4 - INV	3	90	0	100	27.500.000
2087 12JL	Adequação de Trecho Rodoviário - Cascavel - Guaíra - na BR-163/PR	26 782							90.000.000
2087 12JL 0041	Adequação de Trecho Rodoviário - Cascavel - Guaíra - na BR-163/PR - No Estado do Paraná (Seq: 1974) Produto: Trecho adequado (km): 12		F	4 - INV	3	90	0	100	90.000.000
			F	4 - INV	3	90	0	250	73.538.637
									16.461.363
2087 12KF	Adequação de Trecho Rodoviário - São Miguel do Oeste - Divisa SC/PR - na BR-163/SC	26 782							1.000.000
2087 12KF 0042	Adequação de Trecho Rodoviário - São Miguel do Oeste - Divisa SC/PR - na BR-163/SC - No Estado de Santa Catarina (Seq: 1975) Produto: Trecho adequado (km): 1		F	4 - INV	3	90	0	100	1.000.000
2087 12KG	Adequação de Travessia Urbana em Santa Maria - na BR-158/287/RS	26 782							65.000.000
2087 12KG 5066	Adequação de Travessia Urbana em Santa Maria - na BR-158/287/RS - No Município de Santa Maria - RS (Seq: 1976) Produto: Trecho adequado (km): 4		F	4 - INV	3	90	0	100	65.000.000
			F	4 - INV	3	90	0	174	59.090.909
									5.909.091
2087 13KH	Construção de Viaduto sobre linha férrea em Guararema - na EF-105/SP	26 783							1.000.000
2087 13KH 3573	Construção de Viaduto sobre linha férrea em Guararema - na EF-105/SP - No Município de Guararema - SP (Seq: 1977) Produto: Obra executada (%): 52		F	4 - INV	3	90	0	100	1.000.000
2087 13SL	Construção de Trecho Rodoviário - Divisa PE/AL (Inajá) - Entroncamento BR-423 (Carié) - na BR-316/AL	26 782							1.000.000
2087 13SL 0027	Construção de Trecho Rodoviário - Divisa PE/AL (Inajá) - Entroncamento BR-423 (Carié) - na BR-316/AL - No Estado de Alagoas (Seq: 1978) Produto: Trecho construído (km): 1		F	4 - INV	3	90	0	100	1.000.000
2087 13X5	Adequação de Travessia Urbana em Imperatriz - na BR-010/MA	26 782							10.000.000
2087 13X5 0638	Adequação de Travessia Urbana em Imperatriz - na BR-010/MA - No Município de Imperatriz - MA (Seq: 1979) Produto: Trecho adequado (km): 1		F	4 - INV	3	90	0	100	10.000.000
2087 13X7	Adequação de Trecho Rodoviário - Divisa PE/BA (Ibó) - Feira de Santana - na BR-116/BA	26 782							60.000.000
2087 13X7 0029	Adequação de Trecho Rodoviário - Divisa PE/BA (Ibó) - Feira de Santana - na BR-116/BA - No Estado da Bahia (Seq: 1980) Produto: Trecho adequado (km): 8		F	4 - INV	3	90	0	100	60.000.000
2087 1418	Construção de Trecho Rodoviário - Ferreira Gomes - Oiapoque (Fronreira com a Guiana Francesa) - na BR-156/AP	26 782							20.000.000
2087 1418 0016	Construção de Trecho Rodoviário - Ferreira Gomes - Oiapoque (Fronreira com a Guiana Francesa) - na BR-156/AP - No Estado do Amapá (Seq: 1981) Produto: Trecho construído (km): 8		F	4 - INV	3	90	0	100	20.000.000
2087 1490	Construção de Trecho Rodoviário - Divisa MT/PA - Santarém - na BR-163/PA	26 782							121.000.000
2087 1490 0015	Construção de Trecho Rodoviário - Divisa MT/PA - Santarém - na BR-163/PA - No Estado do Pará (Seq: 1982) Produto: Trecho construído (km): 60		F	4 - INV	3	90	0	100	121.000.000
2087 14PC	Construção da Segunda Ponte sobre o Rio Guaíba e Acessos - na BR-116/290/RS	26 782							60.000.000
2087 14PC 0043	Construção da Segunda Ponte sobre o Rio Guaíba e Acessos - na BR-116/290/RS - No Estado do Rio Grande do Sul (Seq: 1983) Produto: Obra executada (% de execução física): 11		F	4 - INV	3	90	0	100	60.000.000
			F	4 - INV	3	90	0	174	33.333.333
									26.666.667
2087 14TL	Adequação de Linha Férrea em Juiz de Fora - EF-040/MG	26 783							7.000.000

Órgão: 39000 - Ministério dos Transportes, Portos e Aviação Civil

R\$ 1,00

Unidade: 39252 - Departamento Nacional de Infra-Estrutura de Transportes - DNIT

Quadro dos Créditos Orçamentários

Recursos de Todas as Fontes

Programática	Programa/Ação/Localização	Funcional	Esf	GND	RP	Mod	IU	Fte	Valor
2087 14TL 2762	Adequação de Linha Férrea em Juiz de Fora - EF-040/MG - No Município de Juiz de Fora - MG (Seq: 1984) Produto: Obra executada (%): 14		F	4 - INV	3	90	0	100	7.000.000
2087 14X1	Construção de Viaduto Rodoviário em Maceió (Viaduto PRF) - no Entroncamento das BRs 104/316/AL	26 782							1.000.000
2087 14X1 1795	Construção de Viaduto Rodoviário em Maceió (Viaduto PRF) - no Entroncamento das BRs 104/316/AL - No Município de Maceió - AL (Seq: 1985) Produto: Obra executada (% de execução física): 1		F	4 - INV	3	90	0	100	1.000.000
2087 15K0	Construção de Contorno Rodoviário em Aragarças - na BR-070/GO	26 782							20.000.000
2087 15K0 0052	Construção de Contorno Rodoviário em Aragarças - na BR-070/GO - No Estado de Goiás (Seq: 1986) Produto: Contorno construído (km): 1		F	4 - INV	3	90	0	100	20.000.000
2087 15PL	Adequação de Travessia Urbana no Município de Marabá/PA - na BR-155/PA	26 782							60.000.000
2087 15PL 0316	Adequação de Travessia Urbana no Município de Marabá/PA - na BR-155/PA - No Município de Marabá - PA (Seq: 1987) Produto: Trecho adequado (km): 5		F	4 - INV	3	90	0	100	60.000.000
2087 15RT	Adequação de Linha Férrea em Mogi Guaçu - na EF-050/SP	26 783							10.000.000
2087 15RT 0035	Adequação de Linha Férrea em Mogi Guaçu - na EF-050/SP - No Estado de São Paulo (Seq: 1988) Produto: Obra executada (%): 100		F	4 - INV	3	90	0	100	10.000.000
2087 1C09	Construção de Trecho Rodoviário - São Desidério - Divisa BA/MG - na BR-135/BA	26 782							42.000.000
2087 1C09 0029	Construção de Trecho Rodoviário - São Desidério - Divisa BA/MG - na BR-135/BA - No Estado da Bahia (Seq: 1989) Produto: Trecho construído (km): 10		F	4 - INV	3	90	0	100	42.000.000
2087 1D02	Construção de Ponte sobre o Rio Madeira, no Distrito de Abunã, em Porto Velho - na BR-364/RO	26 782							11.000.000
2087 1D02 0116	Construção de Ponte sobre o Rio Madeira, no Distrito de Abunã, em Porto Velho - na BR-364/RO - No Município de Porto Velho - RO (Seq: 1990) Produto: Obra executada (% de execução física): 6		F	4 - INV	3	90	0	100	11.000.000
2087 1K23	Adequação de Trecho Rodoviário - Entroncamento BR-050 - Entroncamento BR-153 - na BR-365/MG	26 782							10.000.000
2087 1K23 0031	Adequação de Trecho Rodoviário - Entroncamento BR-050 - Entroncamento BR-153 - na BR-365/MG - No Estado de Minas Gerais (Seq: 1991) Produto: Trecho adequado (km): 1		F	4 - INV	3	90	0	100	10.000.000
2087 1K24	Construção de Contorno Ferroviário em Joinville - na EF-485/SC	26 783							26.000.000
2087 1K24 4546	Construção de Contorno Ferroviário em Joinville - na EF-485/SC - No Município de Joinville - SC (Seq: 1992) Produto: Obra executada (%): 6		F	4 - INV	3	90	0	100	26.000.000
2087 3E49	Adequação de Acesso Rodoviário ao Porto de Itaguaí - na BR-101/RJ	26 782							10.000.000
2087 3E49 3303	Adequação de Acesso Rodoviário ao Porto de Itaguaí - na BR-101/RJ - No Município de Itaguaí - RJ (Seq: 1993) Produto: Trecho adequado (km): 2		F	4 - INV	3	90	0	100	10.000.000
2087 3E50	Adequação de Trecho Rodoviário - Entroncamento BR-101 (Manilha) - Entroncamento BR-116 (Santa Guilhermina) - na BR-493/RJ	26 782							1.000.000
2087 3E50 0033	Adequação de Trecho Rodoviário - Entroncamento BR-101 (Manilha) - Entroncamento BR-116 (Santa Guilhermina) - na BR-493/RJ - No Estado do Rio de Janeiro (Seq: 1994) Produto: Trecho adequado (km): 1		F	4 - INV	3	90	0	100	1.000.000
2087 5E15	Construção de Trecho Rodoviário - Peixe - Paraná - Taguatinga - na BR-242/TO	26 782							65.000.000
2087 5E15 0017	Construção de Trecho Rodoviário - Peixe - Paraná - Taguatinga - na BR-242/TO - No Estado do Tocantins (Seq: 1995) Produto: Trecho construído (km): 21		F	4 - INV	3	90	0	100	35.454.545
			F	4 - INV	3	90	0	174	29.545.455
2087 7242	Construção de Trecho Rodoviário - Cantá - Novo Paraíso - na BR-432/RR	26 782							30.000.000
2087 7242 0014	Construção de Trecho Rodoviário - Cantá - Novo Paraíso - na BR-432/RR - No Estado de Roraima (Seq: 1996) Produto: Trecho construído (km): 10		F	4 - INV	3	90	0	100	25.000.000
			F	4 - INV	3	90	0	174	5.000.000
2087 7530	Adequação de Trecho Rodoviário - Navegantes - Rio do Sul - na BR-470/SC	26 782							102.000.000
2087 7530 0042	Adequação de Trecho Rodoviário - Navegantes - Rio do Sul - na BR-470/SC - No Estado de Santa Catarina (Seq: 1997) Produto: Trecho adequado (km): 9		F	4 - INV	3	90	0	100	83.341.463
			F	4 - INV	3	90	0	174	18.658.537
2087 7624	Adequação de Trecho Rodoviário - Divisa AL/PE - Divisa AL/SE - na BR-101/AL	26 782							52.000.000
2087 7624 0027	Adequação de Trecho Rodoviário - Divisa AL/PE - Divisa AL/SE - na BR-101/AL - No Estado de Alagoas (Seq: 1998) Produto: Trecho adequado (km): 2		F	4 - INV	3	90	0	100	52.000.000
2087 7626	Adequação de Trecho Rodoviário - Natal - Divisa RN/PB - na BR-101/RN	26 782							15.000.000
2087 7626 0024	Adequação de Trecho Rodoviário - Natal - Divisa RN/PB - na BR-101/RN - No Estado do Rio Grande do Norte (Seq: 1999) Produto: Trecho adequado (km): 4		F	4 - INV	3	90	0	100	15.000.000

Órgão: 39000 - Ministério dos Transportes, Portos e Aviação Civil

R\$ 1,00

Unidade: 39252 - Departamento Nacional de Infra-Estrutura de Transportes - DNIT

Quadro dos Créditos Orçamentários

Recursos de Todas as Fontes

Programática	Programa/Ação/Localização	Funcional	Esf	GND	RP	Mod	IU	Fte	Valor
2087 7630	Adequação de Trecho Rodoviário - Santa Cruz - Mangaratiba - na BR-101/RJ	26 782							1.000.000
2087 7630 0033	Adequação de Trecho Rodoviário - Santa Cruz - Mangaratiba - na BR-101/RJ - No Estado do Rio de Janeiro (Seq: 2000) Produto: Trecho adequado (km): 1		F	4 - INV	3	90	0	100	1.000.000
2087 7F51	Construção de Trecho Rodoviário - Divisa PI/BA - Divisa BA/SE - na BR-235/BA	26 782							25.000.000
2087 7F51 0029	Construção de Trecho Rodoviário - Divisa PI/BA - Divisa BA/SE - na BR-235/BA - No Estado da Bahia (Seq: 2001) Produto: Trecho construído (km): 8		F	4 - INV	3	90	0	100	25.000.000
2087 7G16	Construção de Trecho Rodoviário - Entroncamento BR-040 - Entroncamento BR-267 - na BR-440/MG	26 782							1.000.000
2087 7G16 0031	Construção de Trecho Rodoviário - Entroncamento BR-040 - Entroncamento BR-267 - na BR-440/MG - No Estado de Minas Gerais (Seq: 2002) Produto: Trecho construído (km): 1		F	4 - INV	3	90	0	100	1.000.000
2087 7I71	Construção de Contorno Rodoviário em Jataí - na BR-060/GO	26 782							13.000.000
2087 7I71 5545	Construção de Contorno Rodoviário em Jataí - na BR-060/GO - No Município de Jataí - GO (Seq: 2003) Produto: Contorno construído (km): 4		F	4 - INV	3	90	0	100	13.000.000
2087 7L03	Adequação de Anel Rodoviário em Fortaleza - na BR-020/CE	26 782							2.000.000
2087 7L03 1048	Adequação de Anel Rodoviário em Fortaleza - na BR-020/CE - No Município de Fortaleza - CE (Seq: 2004) Produto: Trecho adequado (km): 1		F	4 - INV	3	90	0	100	2.000.000
2087 7L04	Adequação de Trecho Rodoviário - Porto Alegre - Pelotas - na BR-116/RS	26 782							85.500.000
2087 7L04 0043	Adequação de Trecho Rodoviário - Porto Alegre - Pelotas - na BR-116/RS - No Estado do Rio Grande do Sul (Seq: 2005) Produto: Trecho adequado (km): 6		F	4 - INV	3	90	0	100	85.500.000
			F	4 - INV	3	90	0	174	20.000.000
2087 7L92	Construção de Ponte sobre o Rio Araguaia em Xambioá - na BR-153/TO	26 782							10.000.000
2087 7L92 0548	Construção de Ponte sobre o Rio Araguaia em Xambioá - na BR-153/TO - No Município de Xambioá - TO (Seq: 2006) Produto: Obra executada (% de execução física): 1		F	4 - INV	3	90	0	100	10.000.000
2087 7M63	Adequação de Trecho Rodoviário - km 714 - km 725 - na BR-364/RO	26 782							5.000.000
2087 7M63 0011	Adequação de Trecho Rodoviário - km 714 - km 725 - na BR-364/RO - No Estado de Rondônia (Seq: 2007) Produto: Trecho adequado (km): 1		F	4 - INV	3	90	0	100	5.000.000
2087 7M71	Adequação de Trecho Rodoviário - BR-101 (Km 15,5) - Divisa ES/MG (Km 195,9) - na BR-262/ES	26 782							5.000.000
2087 7M71 0032	Adequação de Trecho Rodoviário - BR-101 (Km 15,5) - Divisa ES/MG (Km 195,9) - na BR-262/ES - No Estado do Espírito Santo (Seq: 2008) Produto: Trecho adequado (km): 1		F	4 - INV	3	90	0	100	5.000.000
2087 7M88	Adequação de Trecho Rodoviário - Entroncamento PE-160 - Entroncamento PE-149 (Km 19,8 ao 71,2) - na BR-104/PE	26 782							8.000.000
2087 7M88 0026	Adequação de Trecho Rodoviário - Entroncamento PE-160 - Entroncamento PE-149 (Km 19,8 ao 71,2) - na BR-104/PE - No Estado de Pernambuco (Seq: 2009) Produto: Trecho adequado (km): 1		F	4 - INV	3	90	0	100	8.000.000
2087 7N22	Construção de Trecho Rodoviário - Divisa BA/PI - Divisa PI/MA - na BR-235/PI	26 782							13.000.000
2087 7N22 0022	Construção de Trecho Rodoviário - Divisa BA/PI - Divisa PI/MA - na BR-235/PI - No Estado do Piauí (Seq: 2010) Produto: Trecho construído (km): 1		F	4 - INV	3	90	0	100	13.000.000
2087 7N85	Construção de Trecho Rodoviário - Timbé do Sul - Divisa SC/RS - na BR-285/SC	26 782							50.000.000
2087 7N85 0042	Construção de Trecho Rodoviário - Timbé do Sul - Divisa SC/RS - na BR-285/SC - No Estado de Santa Catarina (Seq: 2011) Produto: Trecho construído (km): 10		F	4 - INV	3	90	0	100	50.000.000
			F	4 - INV	3	90	0	174	43.750.000
									6.250.000
2087 7S51	Construção de Contorno Rodoviário (Contorno de Mestre Álvaro) em Serra - na BR-101/ES	26 782							5.000.000
2087 7S51 3265	Construção de Contorno Rodoviário (Contorno de Mestre Álvaro) em Serra - na BR-101/ES - No Município de Serra - ES (Seq: 2012) Produto: Contorno construído (km): 1		F	4 - INV	3	90	0	100	5.000.000
2087 7S59	Construção de Trecho Rodoviário - Entroncamento BR-364 - Entroncamento BR-365 - na BR-154/MG	26 782							20.000.000
2087 7S59 0031	Construção de Trecho Rodoviário - Entroncamento BR-364 - Entroncamento BR-365 - na BR-154/MG - No Estado de Minas Gerais (Seq: 2013) Produto: Trecho construído (km): 7		F	4 - INV	3	90	0	100	20.000.000
2087 7S62	Construção de Trecho Rodoviário - Viseu - Bragança - na BR-308/PA	26 782							10.000.000
2087 7S62 0015	Construção de Trecho Rodoviário - Viseu - Bragança - na BR-308/PA - No Estado do Pará (Seq: 2014) Produto: Trecho construído (km): 2		F	4 - INV	3	90	0	100	10.000.000
2087 7S73	Adequação de Trecho Rodoviário - Acesso a Onda Verde - Entroncamento SP-355 - na BR-153/SP	26 782							60.000.000
2087 7S73 0035	Adequação de Trecho Rodoviário - Acesso a Onda Verde - Entroncamento SP-355 - na BR-153/SP - No Estado de São Paulo (Seq: 2015)								60.000.000

Órgão: 39000 - Ministério dos Transportes, Portos e Aviação Civil

R\$ 1,00

Unidade: 39252 - Departamento Nacional de Infra-Estrutura de Transportes - DNIT

Quadro dos Créditos Orçamentários

Recursos de Todas as Fontes

Programática	Programa/Ação/Localização	Funcional	Esf	GND	RP	Mod	IU	Fte	Valor
	Produto: Trecho adequado (km): 1		F	4 - INV	3	90	0	100	55.000.000
			F	4 - INV	3	90	0	174	5.000.000
2087 7S75	Adequação de Trecho Rodoviário - Entroncamento BR-226 - Entroncamento BR-101 (Reta Tabajara) - na BR-304/RN	26 782							1.000.000
2087 7S75 0024	Adequação de Trecho Rodoviário - Entroncamento BR-226 - Entroncamento BR-101 (Reta Tabajara) - na BR-304/RN - No Estado do Rio Grande do Norte (Seq: 2016)								1.000.000
	Produto: Trecho adequado (km): 1		F	4 - INV	3	90	0	100	1.000.000
2087 7S80	Construção de Contorno Rodoviário em Barra do Garças - na BR-070/MT	26 782							20.000.000
2087 7S80 0051	Construção de Contorno Rodoviário em Barra do Garças - na BR-070/MT - No Estado de Mato Grosso (Seq: 2017)								20.000.000
	Produto: Contorno construído (km): 2		F	4 - INV	3	90	0	100	20.000.000
2087 7T98	Adequação de Trecho Rodoviário - km 0 (Cabedelo) - km 28 (Oitizeiro) - na BR-230/PB	26 782							7.000.000
2087 7T98 0025	Adequação de Trecho Rodoviário - km 0 (Cabedelo) - km 28 (Oitizeiro) - na BR-230/PB - No Estado da Paraíba (Seq: 2018)								7.000.000
	Produto: Trecho adequado (km): 1		F	4 - INV	3	90	0	100	7.000.000
2087 7U06	Construção de Acesso Rodoviário ao Terminal Portuário de Capuaba - na BR-447/ES	26 782							14.280.000
2087 7U06 0032	Construção de Acesso Rodoviário ao Terminal Portuário de Capuaba - na BR-447/ES - No Estado do Espírito Santo (Seq: 2019)								14.280.000
	Produto: Trecho construído (km): 1		F	4 - INV	3	90	0	100	14.280.000
2087 7U22	Adequação de Trecho Rodoviário - Entroncamento BR-277 (acesso Cascavel) - Marmelândia - na BR-163/PR	26 782							110.500.000
2087 7U22 0041	Adequação de Trecho Rodoviário - Entroncamento BR-277 (acesso Cascavel) - Marmelândia - na BR-163/PR - No Estado do Paraná (Seq: 2020)								110.500.000
	Produto: Trecho adequado (km): 12		F	4 - INV	3	90	0	100	110.500.000
2087 7U25	Construção de Acesso Rodoviário ao Porto de Miritituba - na BR-230/PA	26 782							500.000
2087 7U25 0015	Construção de Acesso Rodoviário ao Porto de Miritituba - na BR-230/PA - No Estado do Pará (Seq: 2021)								500.000
	Produto: Trecho construído (km): 1		F	4 - INV	3	90	0	100	500.000
2087 7V00	Construção de Trecho Rodoviário - Entroncamento BR-316 (Início do contorno de Timon) - Povoado Montividel - na BR-226/MA	26 782							500.000
2087 7V00 0021	Construção de Trecho Rodoviário - Entroncamento BR-316 (Início do contorno de Timon) - Povoado Montividel - na BR-226/MA - No Estado do Maranhão (Seq: 2022)								500.000
	Produto: Trecho construído (km): 1		F	4 - INV	3	90	0	100	500.000
2087 7V06	Adequação de Linha Férrea em Rolândia - na EF-369/PR	26 783							1.000.000
2087 7V06 4321	Adequação de Linha Férrea em Rolândia - na EF-369/PR - No Município de Rolândia - PR (Seq: 2023)								1.000.000
	Produto: Obra executada (% de execução física): 24		F	4 - INV	3	90	0	100	1.000.000
2087 7W67	Construção do Viaduto do Gancho nos Municípios de Natal e São Gonçalo do Amarante - na BR-406/RN	26 782							5.000.000
2087 7W67 0024	Construção do Viaduto do Gancho nos Municípios de Natal e São Gonçalo do Amarante - na BR-406/RN - No Estado do Rio Grande do Norte (Seq: 2024)								5.000.000
	Produto: Obra executada (% de execução física): 1		F	4 - INV	3	90	0	100	5.000.000
2087 7W69	Construção de Passagem Inferior sob a Linha Férrea - Avaré - SP	26 783							1.000.000
2087 7W69 3417	Construção de Passagem Inferior sob a Linha Férrea - Avaré - SP - No Município de Avaré - SP (Seq: 2025)								1.000.000
	Produto: Obra executada (%): 18		F	4 - INV	3	90	0	100	1.000.000
2087 7W84	Adequação de Trecho Rodoviário - Trecho Estiva - Entroncamento BR-222 (Miranda do Norte) na BR-135/MA	26 782							1.000.000
2087 7W84 0021	Adequação de Trecho Rodoviário - Trecho Estiva - Entroncamento BR-222 (Miranda do Norte) na BR-135/MA - No Estado do Maranhão (Seq: 2026)								1.000.000
	Produto: Trecho adequado (km): 1		F	4 - INV	3	90	0	100	1.000.000
2087 7X30	Adequação de Ramal Ferroviário no Perímetro Urbano para Eliminação de Pontos Críticos em Botucatu - na EF-265/SP	26 783							1.000.000
2087 7X30 3451	Adequação de Ramal Ferroviário no Perímetro Urbano para Eliminação de Pontos Críticos em Botucatu - na EF-265/SP - No Município de Botucatu - SP (Seq: 2027)								1.000.000
	Produto: Obra executada (% de execução física): 9		F	4 - INV	3	90	0	100	1.000.000
2087 7X64	Construção de Pontes na BR-425/RO	26 782							500.000
2087 7X64 0011	Construção de Pontes na BR-425/RO - No Estado de Rondônia (Seq: 2028)								500.000
	Produto: Obra executada (% de execução física): 1		F	4 - INV	3	90	0	100	500.000
2126	Programa de Gestão e Manutenção do Ministério dos Transportes, Portos e Aviação Civil								1.250.256.231
	Atividades								1.131.373.231
2126 2000	Administração da Unidade	26 122							172.232.000
2126 2000 0001	Administração da Unidade - Nacional (Seq: 2029)								172.232.000
			F	3 - ODC	2	90	0	100	172.232.000
2126 2004	Assistência Médica e Odontológica aos Servidores Civis, Empregados, Militares e seus Dependentes	26 301							5.680.992
2126 2004 0001	Assistência Médica e Odontológica aos Servidores Civis, Empregados, Militares e seus Dependentes - Nacional (Seq: 2030)								5.680.992
			S	3 - ODC	1	90	0	100	5.680.992

Órgão: 39000 - Ministério dos Transportes, Portos e Aviação Civil

R\$ 1,00

Unidade: 39252 - Departamento Nacional de Infra-Estrutura de Transportes - DNIT

Quadro dos Créditos Orçamentários

Recursos de Todas as Fontes

Programática	Programa/Ação/Localização	Funcional	Esf	GND	RP	Mod	IU	Fte	Valor
2126 20TP	Ativos Cíveis da União	26 122							453.588.454
2126 20TP 0001	Ativos Cíveis da União - Nacional (Seq: 2031)		F	1 - PES	1	90	0	100	453.588.454
									453.588.454
2126 20UA	Estudos, Projetos e Planejamento de Infraestrutura de Transportes (Programa de Aceleração do Crescimento)	26 121							250.000.000
2126 20UA 0001	Estudos, Projetos e Planejamento de Infraestrutura de Transportes (Programa de Aceleração do Crescimento) - Nacional (Seq: 2032)		F	3 - ODC	3	90	0	100	250.000.000
	Produto: Estudo realizado (unidade): 10		F	4 - INV	3	90	0	100	17.000.000
									233.000.000
2126 212B	Benefícios Obrigatórios aos Servidores Cíveis, Empregados, Militares e seus Dependentes	26 331							18.628.607
2126 212B 0001	Benefícios Obrigatórios aos Servidores Cíveis, Empregados, Militares e seus Dependentes - Nacional (Seq: 2033)		F	3 - ODC	1	90	0	100	18.628.607
									18.628.607
2126 216H	Ajuda de Custo para Moradia ou Auxílio-Moradia a Agentes Públicos	26 122							268.000
2126 216H 0001	Ajuda de Custo para Moradia ou Auxílio-Moradia a Agentes Públicos - Nacional (Seq: 2034)		F	3 - ODC	2	90	0	100	268.000
	Produto: Agente público beneficiado (unidade): 8								268.000
2126 218S	Apoio ao Planejamento, Gerenciamento e Acompanhamento da Implementação dos Empreendimentos do PAC	26 122							150.000.000
2126 218S 0001	Apoio ao Planejamento, Gerenciamento e Acompanhamento da Implementação dos Empreendimentos do PAC - Nacional (Seq: 2035)		F	3 - ODC	3	90	0	100	150.000.000
									150.000.000
2126 218T	Manutenção e Operação da Infraestrutura de Tecnologia da Informação	26 126							75.775.178
2126 218T 0001	Manutenção e Operação da Infraestrutura de Tecnologia da Informação - Nacional (Seq: 2036)		F	3 - ODC	2	90	0	100	75.775.178
			F	3 - ODC	2	90	0	250	56.691.784
									19.083.394
2126 869V	Manutenção e Gestão dos Ativos Ferroviários	26 783							5.200.000
2126 869V 0001	Manutenção e Gestão dos Ativos Ferroviários - Nacional (Seq: 2037)		F	3 - ODC	2	90	0	100	5.200.000
	Produto: Ativo mantido (unidade): 100								5.200.000
Projetos									26.973.000
2126 15P7	Modernização e Ampliação da Infraestrutura de Tecnologia da Informação	26 126							8.973.000
2126 15P7 0001	Modernização e Ampliação da Infraestrutura de Tecnologia da Informação - Nacional (Seq: 2038)		F	4 - INV	2	90	0	100	8.973.000
	Produto: Estrutura modernizada (unidade): 3								8.973.000
2126 1D48	Modernização do Departamento Nacional de Infraestrutura de Transportes	26 122							18.000.000
2126 1D48 0001	Modernização do Departamento Nacional de Infraestrutura de Transportes - Nacional (Seq: 2039)		F	3 - ODC	2	90	0	250	18.000.000
	Produto: Estrutura modernizada (unidade): 3		F	4 - INV	2	90	0	100	13.000.000
			F	4 - INV	2	90	0	263	3.124.948
									1.875.052
Operações Especiais									91.910.000
2126 09HB	Contribuição da União, de suas Autarquias e Fundações para o Custeio do Regime de Previdência dos Servidores Públicos Federais	26 846							91.910.000
2126 09HB 0001	Contribuição da União, de suas Autarquias e Fundações para o Custeio do Regime de Previdência dos Servidores Públicos Federais - Nacional (Seq: 2040)		F	1 - PES	0	91	0	100	91.910.000
Total									8.157.196.305

39254 - Agência Nacional de Aviação Civil - ANAC

Órgão: 39000 - Ministério dos Transportes, Portos e Aviação Civil

R\$ 1,00

Unidade: 39254 - Agência Nacional de Aviação Civil - ANAC

Quadro Síntese		Recursos de Todas as Fontes			
Código / Especificação	Lei+Créditos 2017	Empenhado 2017	PLO 2018	LOA 2018	PLO 2019
Total	709.585.950	522.098.026	733.691.139	726.159.267	720.732.933
Programa					
0089 Previdência de Inativos e Pensionistas da União	15.494.933	14.821.219	16.263.091	16.263.091	33.313.771
0901 Operações Especiais: Cumprimento de Sentenças Judiciais			817.272	817.272	
0999 Reserva de Contingência	151.764.502		158.287.383	158.287.383	162.234.797
2017 Aviação Civil	54.074.252	47.823.602	75.630.846	73.480.613	58.450.000
2126 Programa de Gestão e Manutenção do Ministério dos Transportes, Portos e Aviação Civil	488.252.263	459.453.205	482.692.547	477.310.908	466.734.365
Função					
09 Previdência Social	15.494.933	14.821.219	16.263.091	16.263.091	33.313.771
26 Transporte	542.326.515	507.276.807	558.323.393	550.791.521	525.184.365
28 Encargos Especiais			817.272	817.272	
99 Reserva de Contingência	151.764.502		158.287.383	158.287.383	162.234.797
Subfunção					
121 Planejamento e Orçamento	2.300.000				
122 Administração Geral	417.601.895	390.867.515	409.039.532	403.657.893	393.169.144
125 Normatização e Fiscalização	51.774.252	47.823.602	75.630.846	73.480.613	58.450.000
272 Previdência do Regime Estatutário	15.494.933	14.821.219	16.263.091	16.263.091	33.313.771
301 Atenção Básica	3.020.633	2.871.932	3.292.356	3.292.356	2.871.936
331 Proteção e Benefícios ao Trabalhador	10.840.906	9.850.333	10.610.310	10.610.310	10.295.285
846 Outros Encargos Especiais	56.788.829	55.863.424	60.567.621	60.567.621	60.398.000
999 Reserva de Contingência	151.764.502		158.287.383	158.287.383	162.234.797
Grupo de Despesa					
1 Pessoal e Encargos Sociais	376.959.909	370.006.536	385.801.090	385.801.090	395.330.915
3 Outras Despesas Correntes	166.113.789	137.458.939	178.552.666	172.103.294	157.330.021
4 Investimentos	14.747.750	14.632.550	11.050.000	9.967.500	5.837.200
9 Reserva de Contingência	151.764.502		158.287.383	158.287.383	162.234.797
Fonte					
100 1-PES	322.790.983				335.958.204
156 2-JUR	33.313.771	13.167.221			33.313.771
174 3-ODC	20.092.947	51.462.356			71.555.303
176 4-INV		3.841.000			166.075.797
250 5-IFI	31.581				31.581
280 6-AMT	19.101.633	88.859.444	5.837.200		113.798.277
Total	395.330.915	157.330.021	5.837.200	162.234.797	720.732.933

Órgão: 39000 - Ministério dos Transportes, Portos e Aviação Civil

R\$ 1,00

Unidade: 39254 - Agência Nacional de Aviação Civil - ANAC

Quadro dos Créditos Orçamentários

Recursos de Todas as Fontes

Programática	Programa/Ação/Localização	Funcional	Esf	GND	RP	Mod	IU	Fte	Valor
0089	Previdência de Inativos e Pensionistas da União								33.313.771
	Operações Especiais								33.313.771
0089 0181	Aposentadorias e Pensões Civis da União	09 272							33.313.771
0089 0181 0001	Aposentadorias e Pensões Civis da União - Nacional (Seq: 2041)		S	1 - PES	1	90	0	156	33.313.771
									33.313.771
0999	Reserva de Contingência								162.234.797
	Operações Especiais								162.234.797
0999 0200	Reserva de Contingência - Financeira	99 999							162.234.797
0999 0200 6497	Reserva de Contingência - Financeira - Reserva de Contingência - Recursos provenientes de receitas próprias e vinculadas (Seq: 2042)		F	9 - RES	0	99	0	176	162.234.797
									162.234.797
2017	Aviação Civil								58.450.000
	Atividades								58.450.000
2017 2912	Regulação e Fiscalização da Aviação Civil	26 125							58.450.000
2017 2912 0001	Regulação e Fiscalização da Aviação Civil - Nacional (Seq: 2043) Produto: Fiscalização realizada (unidade): 38.000		F	3 - ODC	2	90	0	174	58.450.000
			F	3 - ODC	2	90	0	176	49.975.000
			F	3 - ODC	2	90	0	280	325.000
			F	4 - INV	2	90	0	280	2.400.000
									5.750.000
2126	Programa de Gestão e Manutenção do Ministério dos Transportes, Portos e Aviação Civil								466.734.365
	Atividades								406.336.365
2126 2000	Administração da Unidade	26 122							90.050.000
2126 2000 0001	Administração da Unidade - Nacional (Seq: 2044)		F	3 - ODC	2	90	0	174	90.050.000
			F	3 - ODC	2	90	0	176	1.407.356
			F	3 - ODC	2	90	0	280	3.516.000
			F	3 - ODC	2	91	0	174	84.304.730
			F	3 - ODC	2	91	0	280	80.000
			F	4 - INV	2	90	0	280	654.714
									87.200
2126 2004	Assistência Médica e Odontológica aos Servidores Civis, Empregados, Militares e seus Dependentes	26 301							2.871.936
2126 2004 0001	Assistência Médica e Odontológica aos Servidores Civis, Empregados, Militares e seus Dependentes - Nacional (Seq: 2045)		S	3 - ODC	1	90	0	100	2.871.936
									2.871.936
2126 20TP	Ativos Civis da União	26 122							301.619.144
2126 20TP 0001	Ativos Civis da União - Nacional (Seq: 2046)		F	1 - PES	1	90	0	100	301.619.144
			F	1 - PES	1	90	0	174	262.392.983
			F	1 - PES	1	90	0	250	20.092.947
			F	1 - PES	1	90	0	280	31.581
									19.101.633
2126 212B	Benefícios Obrigatórios aos Servidores Civis, Empregados, Militares e seus Dependentes	26 331							10.295.285
2126 212B 0001	Benefícios Obrigatórios aos Servidores Civis, Empregados, Militares e seus Dependentes - Nacional (Seq: 2047)		F	3 - ODC	1	90	0	100	10.045.109
									10.045.109
2126 212B 0002	Benefícios Obrigatórios aos Servidores Civis, Empregados, Militares e seus Dependentes - No Exterior (Seq: 2048)		F	3 - ODC	1	90	0	100	250.176
									250.176
2126 216H	Ajuda de Custo para Moradia ou Auxílio-Moradia a Agentes Públicos	26 122							1.500.000
2126 216H 0001	Ajuda de Custo para Moradia ou Auxílio-Moradia a Agentes Públicos - Nacional (Seq: 2049) Produto: Agente público beneficiado (unidade): 35		F	3 - ODC	2	90	0	280	1.500.000
									1.500.000
	Operações Especiais								60.398.000
2126 09HB	Contribuição da União, de suas Autarquias e Fundações para o Custeio do Regime de Previdência dos Servidores Públicos Federais	26 846							60.398.000
2126 09HB 0001	Contribuição da União, de suas Autarquias e Fundações para o Custeio do Regime de Previdência dos Servidores Públicos Federais - Nacional (Seq: 2050)		F	1 - PES	0	91	0	100	60.398.000
									60.398.000
Total									720.732.933

39901 - Fundo da Marinha Mercante - FMM

Órgão: 39000 - Ministério dos Transportes, Portos e Aviação Civil

R\$ 1,00

Unidade: 39901 - Fundo da Marinha Mercante - FMM

Quadro Síntese			Recursos de Todas as Fontes					
Código / Especificação		Lei+Créditos 2017	Empenhado 2017	PLO 2018	LOA 2018	PLO 2019		
Total		229.393.726	190.199.070	538.066.631	538.066.631	1.479.503.785		
Programa								
0999	Reserva de Contingência			525.110.709	525.110.709	1.466.603.785		
2126	Programa de Gestão e Manutenção do Ministério dos Transportes, Portos e Aviação Civil	229.393.726	190.199.070	12.955.922	12.955.922	12.900.000		
Função								
26	Transporte	229.393.726	190.199.070	12.955.922	12.955.922	12.900.000		
99	Reserva de Contingência			525.110.709	525.110.709	1.466.603.785		
Subfunção								
122	Administração Geral	7.239.000	4.557.341	6.432.036	6.432.036	6.400.000		
661	Promoção Industrial	2.154.726	1.343.895	1.523.886	1.523.886	1.500.000		
784	Transporte Hidroviário	220.000.000	184.297.834	5.000.000	5.000.000	5.000.000		
999	Reserva de Contingência			525.110.709	525.110.709	1.466.603.785		
Grupo de Despesa								
3	Outras Despesas Correntes	229.213.726	190.195.540	12.793.544	12.793.544	12.300.000		
4	Investimentos	180.000	3.530	162.378	162.378	600.000		
9	Reserva de Contingência			525.110.709	525.110.709	1.466.603.785		
Fonte	1-PES	2-JUR	3-ODC	4-INV	5-IFI	6-AMT	9-RES	Total
180			12.300.000	600.000			1.466.603.785	1.479.503.785
Total			12.300.000	600.000			1.466.603.785	1.479.503.785

Órgão: 39000 - Ministério dos Transportes, Portos e Aviação Civil

R\$ 1,00

Unidade: 39901 - Fundo da Marinha Mercante - FMM

Quadro dos Créditos Orçamentários

Recursos de Todas as Fontes

Programática	Programa/Ação/Localização	Funcional	Esf	GND	RP	Mod	IU	Fte	Valor
0999	Reserva de Contingência								1.466.603.785
	Operações Especiais								1.466.603.785
0999 0200	Reserva de Contingência - Financeira	99 999							1.466.603.785
0999 0200 6497	Reserva de Contingência - Financeira - Reserva de Contingência - Recursos provenientes de receitas próprias e vinculadas (Seq: 2051)		F	9 - RES	0	99	0	180	1.466.603.785
2126	Programa de Gestão e Manutenção do Ministério dos Transportes, Portos e Aviação Civil								12.900.000
	Atividades								6.400.000
2126 2000	Administração da Unidade	26 122							6.400.000
2126 2000 0001	Administração da Unidade - Nacional (Seq: 2052)		F	3 - ODC	2	90	0	180	6.400.000
			F	3 - ODC	2	91	0	180	5.765.000
			F	4 - INV	2	90	0	180	35.000
	Operações Especiais								600.000
2126 0095	Ressarcimento às Empresas Brasileiras de Navegação	26 784							5.000.000
2126 0095 0001	Ressarcimento às Empresas Brasileiras de Navegação - Nacional (Seq: 2053)		F	3 - ODC	1	90	0	180	5.000.000
2126 09FC	Incentivo às Empresas Brasileiras conforme Lei nº 10.893, de 2004	26 661							500.000
2126 09FC 0001	Incentivo às Empresas Brasileiras conforme Lei nº 10.893, de 2004 - Nacional (Seq: 2054)		F	3 - ODC	2	90	0	180	500.000
2126 09JF	Subvenção Econômica sobre o Prêmio Seguro-Garantia ou sobre os Custos de Carta de Fiança aos Mutuários do Fundo da Marinha Mercante (Lei nº 10.893, de 2004)	26 661							1.000.000
2126 09JF 0001	Subvenção Econômica sobre o Prêmio Seguro-Garantia ou sobre os Custos de Carta de Fiança aos Mutuários do Fundo da Marinha Mercante (Lei nº 10.893, de 2004) - Nacional (Seq: 2055)		F	3 - ODC	2	90	0	180	1.000.000
Total									1.479.503.785

39902 - Fundo Nacional de Aviação Civil - FNAC

Órgão: 39000 - Ministério dos Transportes, Portos e Aviação Civil

R\$ 1,00

Unidade: 39902 - Fundo Nacional de Aviação Civil - FNAC

Quadro Síntese		Recursos de Todas as Fontes						
Código / Especificação		Lei+Créditos 2017	Empenhado 2017	PLO 2018	LOA 2018	PLO 2019		
Total		5.984.810.158	2.966.768.594	4.968.232.977	5.026.223.247	3.158.800.071		
Programa								
0909	Operações Especiais: Outros Encargos Especiais	2.852.269.488	2.778.701.430	1.251.956.989	1.251.956.989	987.000.000		
0999	Reserva de Contingência	2.921.647.256		3.409.480.664	3.409.480.664	1.933.400.071		
2017	Aviação Civil	204.998.124	182.265.603	285.695.324	343.685.594	223.900.000		
2126	Programa de Gestão e Manutenção do Ministério dos Transportes, Portos e Aviação Civil	5.895.290	5.801.561	21.100.000	21.100.000	14.500.000		
Função								
26	Transporte	210.893.414	188.067.164	306.795.324	364.785.594	238.400.000		
28	Encargos Especiais	2.852.269.488	2.778.701.430	1.251.956.989	1.251.956.989	987.000.000		
99	Reserva de Contingência	2.921.647.256		3.409.480.664	3.409.480.664	1.933.400.071		
Subfunção								
122	Administração Geral	39.035.381	36.071.030	21.100.000	21.100.000	14.500.000		
128	Formação de Recursos Humanos	3.298.000	1.118.250	27.800.000	27.800.000	5.500.000		
781	Transporte Aéreo	167.049.125	150.877.884	257.895.324	315.885.594	218.400.000		
846	Outros Encargos Especiais	2.853.780.396	2.778.701.430	1.251.956.989	1.251.956.989	987.000.000		
999	Reserva de Contingência	2.921.647.256		3.409.480.664	3.409.480.664	1.933.400.071		
Grupo de Despesa								
3	Outras Despesas Correntes	53.179.963	44.943.160	86.007.523	86.257.523	48.000.000		
4	Investimentos	157.713.451	143.124.004	220.787.801	278.528.071	190.400.000		
5	Inversões Financeiras	2.852.269.488	2.778.701.430	1.251.956.989	1.251.956.989	987.000.000		
9	Reserva de Contingência	2.921.647.256		3.409.480.664	3.409.480.664	1.933.400.071		
Fonte	1-PES	2-JUR	3-ODC	4-INV	5-IFI	6-AMT	9-RES	Total
129					693.588.341		471.989.027	1.165.577.368
186			14.750.000	190.400.000	101.947.758		427.116.117	734.213.875
280			33.250.000		191.463.901		1.034.294.927	1.259.008.828
Total			48.000.000	190.400.000	987.000.000		1.933.400.071	3.158.800.071

Órgão: 39000 - Ministério dos Transportes, Portos e Aviação Civil

R\$ 1,00

Unidade: 39902 - Fundo Nacional de Aviação Civil - FNAC

Quadro dos Créditos Orçamentários

Recursos de Todas as Fontes

Programática	Programa/Ação/Localização	Funcional	Esf	GND	RP	Mod	IU	Fte	Valor
0909	Operações Especiais: Outros Encargos Especiais								987.000.000
	Operações Especiais								987.000.000
0909 00MU	Participação da União no Capital da Empresa Brasileira de Infraestrutura Aeroportuária - Aporte de Capital nas Sociedades de Propósito Específico (SPE)	28 846							537.000.000
0909 00MU 0001	Participação da União no Capital da Empresa Brasileira de Infraestrutura Aeroportuária - Aporte de Capital nas Sociedades de Propósito Específico (SPE) - Nacional (Seq: 2056)								537.000.000
			F	5 - IFI	3	90	0	129	434.612.000
			F	5 - IFI	3	90	0	280	102.388.000
0909 0E45	Participação da União no Capital da Empresa Brasileira de Infraestrutura Aeroportuária	28 846							450.000.000
0909 0E45 0001	Participação da União no Capital da Empresa Brasileira de Infraestrutura Aeroportuária - Nacional (Seq: 2057)								450.000.000
			F	5 - IFI	3	90	0	129	258.976.341
			F	5 - IFI	3	90	0	186	101.947.758
			F	5 - IFI	3	90	0	280	89.075.901
0999	Reserva de Contingência								1.933.400.071
	Operações Especiais								1.933.400.071
0999 0Z00	Reserva de Contingência - Financeira	99 999							1.933.400.071
0999 0Z00 6497	Reserva de Contingência - Financeira - Reserva de Contingência - Recursos provenientes de receitas próprias e vinculadas (Seq: 2058)								1.933.400.071
			F	9 - RES	0	99	0	129	471.989.027
			F	9 - RES	0	99	0	186	427.116.117
			F	9 - RES	0	99	0	280	1.034.294.927
2017	Aviação Civil								223.900.000
	Atividades								17.500.000
2017 20SW	Formação e Capacitação de Profissionais da Aviação Civil	26 128							5.500.000
2017 20SW 0001	Formação e Capacitação de Profissionais da Aviação Civil - Nacional (Seq: 2059) Produto: Profissional capacitado (unidade): 450		F	3 - ODC	2	90	0	280	5.500.000
2017 2111	Elaboração de estudos, pesquisas e diagnósticos sobre Aviação Civil	26 781							12.000.000
2017 2111 0001	Elaboração de estudos, pesquisas e diagnósticos sobre Aviação Civil - Nacional (Seq: 2060) Produto: Estudo elaborado (unidade): 1		F	3 - ODC	3	90	0	280	12.000.000
	Projetos								206.400.000
2017 14UB	Construção, Reforma e Reaparelhamento de Aeroportos e Aeródromos de Interesse Regional	26 781							202.400.000
2017 14UB 0001	Construção, Reforma e Reaparelhamento de Aeroportos e Aeródromos de Interesse Regional - Nacional (Seq: 2061) Produto: Aeroporto adequado (unidade): 28		F	3 - ODC	3	90	0	186	13.250.000
			F	3 - ODC	3	90	0	280	1.250.000
			F	4 - INV	3	90	0	186	187.900.000
2017 14UC	Construção, Reforma e Reaparelhamento das Infraestruturas Aeronáutica Civil e Aeroportuária de Interesse Federal	26 781							4.000.000
2017 14UC 0001	Construção, Reforma e Reaparelhamento das Infraestruturas Aeronáutica Civil e Aeroportuária de Interesse Federal - Nacional (Seq: 2062) Produto: Aeroporto adequado (unidade): 1		F	3 - ODC	2	90	0	186	1.500.000
			F	4 - INV	2	90	0	186	2.500.000
2126	Programa de Gestão e Manutenção do Ministério dos Transportes, Portos e Aviação Civil								14.500.000
	Atividades								14.500.000
2126 210F	Gestão para o Desenvolvimento da Aviação Civil	26 122							14.500.000
2126 210F 0001	Gestão para o Desenvolvimento da Aviação Civil - Nacional (Seq: 2063) Produto: Política gerida (unidade): 1		F	3 - ODC	2	90	0	280	14.500.000
Total									3.158.800.071

39904 - Fundo Nacional de Desenvolvimento Ferroviário

Órgão: 39000 - Ministério dos Transportes, Portos e Aviação Civil

R\$ 1,00

Unidade: 39904 - Fundo Nacional de Desenvolvimento Ferroviário

Quadro Síntese							Recursos de Todas as Fontes	
Código / Especificação			Lei+Créditos 2017	Empenhado 2017	PLO 2018	LOA 2018	PLO 2019	
Total							202.765.620	
Programa								
0999	Reserva de Contingência						202.765.620	
Função								
99	Reserva de Contingência						202.765.620	
Subfunção								
999	Reserva de Contingência						202.765.620	
Grupo de Despesa								
9	Reserva de Contingência						202.765.620	
Fonte	1-PES	2-JUR	3-ODC	4-INV	5-IFI	6-AMT	9-RES	Total
129							202.765.620	202.765.620
Total							202.765.620	202.765.620

Órgão: 39000 - Ministério dos Transportes, Portos e Aviação Civil

R\$ 1,00

Unidade: 39904 - Fundo Nacional de Desenvolvimento Ferroviário

Quadro dos Créditos Orçamentários

Recursos de Todas as Fontes

Programática	Programa/Ação/Localização	Funcional	Esf	GND	RP	Mod	IU	Fte	Valor
0999	Reserva de Contingência								202.765.620
	Operações Especiais								202.765.620
0999 0200	Reserva de Contingência - Financeira	99 999							202.765.620
0999 0200 6497	Reserva de Contingência - Financeira - Reserva de Contingência - Recursos provenientes de receitas próprias e vinculadas (Seq: 2064)		F	9 - RES	0	99	0	129	202.765.620
Total									202.765.620



REPÚBLICA FEDERATIVA DO BRASIL
MINISTÉRIO DO PLANEJAMENTO, DESENVOLVIMENTO E GESTÃO
SECRETARIA DE ORÇAMENTO FEDERAL

ORÇAMENTOS DA UNIÃO
EXERCÍCIO FINANCEIRO 2019
PROJETO DE LEI ORÇAMENTÁRIA

VOLUME IV
Tomo II

Detalhamento das Ações
Órgãos do Poder Executivo
Presidência da República e Ministérios
(exceto MEC)

Brasília, DF
2018

Ministério do Planejamento, Desenvolvimento e Gestão
Secretaria de Orçamento Federal (SOF)
SEPN 516, Bloco "D" Lote 08
70770-724 - Brasília, DF
Telefone: + 55 61 2020 2000

Brasil. Ministério do Planejamento, Desenvolvimento e Gestão.
Secretaria de Orçamento Federal.

Orçamentos da União exercício financeiro 2019: projeto de lei
orçamentária. - Brasília, 2018.
6v. em 8.

Conteúdo: Mensagem presidencial - v.1 Texto do projeto de lei,
quadros consolidados, detalhamento da receita, legislação da receita e
da despesa - v.2 Consolidação dos programas de governo - v.3
Detalhamento das ações: Órgãos do Poder Legislativo, Órgãos do
Poder Judiciário, Tribunal de Contas da União, Defensoria Pública da
União, Ministério Público da União - v. 4 t. 1-2 Detalhamento das
ações: órgãos do Poder Executivo, Presidência da República e
ministérios (exceto MEC) - v. 5 Detalhamento das ações: órgãos do
Poder Executivo, Ministério da Educação - v.6 Orçamento de
Investimento: quadros orçamentários consolidados, detalhamento de
programação, detalhamento das ações.

1. Orçamento Federal. 2. Proposta Orçamentária.
3. Projeto de Lei 2019. I. Título.

CDU: 336.14:354(81)"2019"
CDD: 351.72205

Depósito legal na Biblioteca Nacional, conforme Lei nº 10.994, de 14 de dezembro de 2004.

Impresso no Brasil / Printed in Brazil
Brasília - DF

Presidente da República

Michel Temer

Ministro Chefe da Casa Civil da Presidência da República

Eliseu Padilha

Ministro Chefe da Secretaria de Governo da Presidência da República

Carlos Marun

Ministro Chefe da Secretaria-Geral da Presidência da República

Ronaldo Fonseca

Ministro Chefe do Gabinete de Segurança Institucional

Sérgio Etchegoyen

Ministro da Agricultura, Pecuária e Abastecimento

Blairo Maggi

Ministro da Ciência, Tecnologia, Inovações e Comunicações

Gilberto Kassab

Ministro da Cultura

Sérgio Sá Leitão

Ministro da Defesa

Joaquim Silva e Luna

Ministro da Educação

Rossieli Soares da Silva

Ministro da Fazenda

Eduardo Guardia

Ministro da Indústria Comércio Exterior e Serviços

Marcos Jorge de Lima

Ministro da Integração Nacional

Antônio de Pádua de Deus Andrade

Ministro da Justiça

Torquato Jardim

Ministro da Saúde

Gilberto Occhi

Ministro da Segurança Pública

Raul Jungmann

Ministro da Transparência e Controladoria-Geral da União

Wagner Rosário

Ministro das Cidades

Alexandre Baldy

Ministro das Relações Exteriores

Aloysio Nunes

Ministro de Minas e Energia

Wellington Moreira Franco

Ministro do Desenvolvimento Social

Alberto Beltrame

Ministro do Esporte

Leandro Cruz Fróes da Silva

Ministro do Meio Ambiente

Edson Duarte

Ministro do Planejamento, Desenvolvimento e Gestão

Esteves Pedro Colnago Júnior

Ministro do Trabalho

Caio Vieira de Mello

Ministro do Turismo

Vinicius Lummertz

Ministro dos Direitos Humanos

Gustavo do Vale Rocha

Ministro dos Transportes, Portos e Aviação Civil

Valter Casimiro Silveira

Ministro de Estado

Esteves Pedro Colnago Júnior

Secretário-Executivo

Gleisson Cardoso Rubin

Secretário-Executivo Adjunto

Walter Baere de Araújo Filho

Secretário de Coordenação e Governança das Empresas Estatais

Fernando Antônio Ribeiro Soares

Secretário de Desenvolvimento da Infraestrutura

Pedro Capeluppi

Secretário de Planejamento e Assuntos Econômicos

Júlio Alexandre Menezes da Silva

Secretário de Orçamento Federal

George Soares

Secretário-Adjunto de Orçamento Federal para Assuntos de Gestão Orçamentária

Bruno César Grossi de Souza

Secretário-Adjunto de Orçamento Federal para Assuntos de Gestão Fiscal

Geraldo Julião Júnior

Secretário-Adjunto de Orçamento Federal para Assuntos de Gestão Corporativa

Luiz Guilherme Pinto Henriques

Secretário-Adjunto de Orçamento Federal para Assuntos de Avaliação e Relações Institucionais

Márcio Luiz de Albuquerque Oliveira

Diretor do Departamento de Programas da Área Econômica e de Infraestrutura

Zarak de Oliveira Ferreira

Diretor do Departamento de Programas das Áreas Social e Especial

Clayton Luiz Montes

Diretor de Programa

André do Valle

PROJETO DE LEI ORÇAMENTÁRIA

VOLUME IV

DETALHAMENTO DAS AÇÕES ÓRGÃOS DO PODER EXECUTIVO (EXCLUSIVE MINISTÉRIO DA EDUCAÇÃO)

SUMÁRIO GERAL

VOLUME I - TEXTO DO PROJETO DE LEI, QUADROS ORÇAMENTÁRIOS E LEGISLAÇÃO DA RECEITA E DA DESPESA

I - TEXTO DO PROJETO DE LEI ORÇAMENTÁRIA

II - QUADROS ORÇAMENTÁRIOS CONSOLIDADOS

1 - QUADROS CONSOLIDADOS DA RECEITA E DA DESPESA

2 - QUADROS CONSOLIDADOS DA RECEITA

3 - QUADROS CONSOLIDADOS DA DESPESA

4 - MANUTENÇÃO E DESENVOLVIMENTO DO ENSINO

5 - RESULTADO PRIMÁRIO E NOMINAL

6 - SERVIÇO DA DÍVIDA CONTRATUAL E MOBILIÁRIA

7 - FONTES DE FINANCIAMENTO DAS DESPESAS DO ORÇAMENTO DA SEGURIDADE SOCIAL

8 - AÇÕES DA SEGURIDADE SOCIAL

III - RECEITA DOS ORÇAMENTOS FISCAL E DA SEGURIDADE SOCIAL

IV - LEGISLAÇÃO DA RECEITA E DA DESPESA

VOLUME II - CONSOLIDAÇÃO DOS PROGRAMAS DE GOVERNO

VOLUME III - DETALHAMENTO DAS AÇÕES - PODER LEGISLATIVO - TRIBUNAL DE CONTAS DA UNIÃO - PODER JUDICIÁRIO -

MINISTÉRIO PÚBLICO DA UNIÃO

ÓRGÃOS DO PODER LEGISLATIVO

TRIBUNAL DE CONTAS DA UNIÃO

ÓRGÃOS DO PODER JUDICIÁRIO

DEFENSORIA PÚBLICA DA UNIÃO

MINISTÉRIO PÚBLICO DA UNIÃO

VOLUME IV - TOMO I - DETALHAMENTO DAS AÇÕES - ÓRGÃOS DO PODER EXECUTIVO - (EXCLUSIVE MINISTÉRIO DA EDUCAÇÃO)

ÓRGÃOS DO PODER EXECUTIVO (EXCLUSIVE MINISTÉRIO DA EDUCAÇÃO)

PRESIDÊNCIA DA REPÚBLICA E MINISTÉRIOS

VOLUME IV - TOMO II - DETALHAMENTO DAS AÇÕES - ÓRGÃOS DO PODER EXECUTIVO - (EXCLUSIVE MINISTÉRIO DA EDUCAÇÃO)

ÓRGÃOS DO PODER EXECUTIVO (EXCLUSIVE MINISTÉRIO DA EDUCAÇÃO)

PRESIDÊNCIA DA REPÚBLICA E MINISTÉRIOS

VOLUME V - DETALHAMENTO DAS AÇÕES - MINISTÉRIO DA EDUCAÇÃO

ÓRGÃOS DO PODER EXECUTIVO

MINISTÉRIO DA EDUCAÇÃO

VOLUME VI - ORÇAMENTO DE INVESTIMENTO

I - QUADROS ORÇAMENTÁRIOS CONSOLIDADOS

II - DETALHAMENTO DA PROGRAMAÇÃO

III - DETALHAMENTO DAS AÇÕES

VOLUME IV

TOMO II - DETALHAMENTO DAS AÇÕES - ÓRGÃOS DO PODER EXECUTIVO - (EXCLUSIVE
MINISTÉRIO DA EDUCAÇÃO)

ÓRGÃOS DO PODER EXECUTIVO	399
PRESIDÊNCIA DA REPÚBLICA E MINISTÉRIOS	401
40000 - Ministério do Trabalho	405
40101 - Ministério do Trabalho - Administração Direta	409
40203 - Fundação Jorge Duprat Figueiredo de Segurança e Medicina do Trabalho	415
40901 - Fundo de Amparo ao Trabalhador	419
42000 - Ministério da Cultura	425
42101 - Ministério da Cultura - Administração Direta	429
42201 - Fundação Casa de Rui Barbosa	435
42202 - Fundação Biblioteca Nacional - BN	439
42203 - Fundação Cultural Palmares	443
42204 - Instituto do Patrimônio Histórico e Artístico Nacional	447
42205 - Fundação Nacional de Artes	451
42206 - Agência Nacional do Cinema	455
42207 - Instituto Brasileiro de Museus	459
42902 - Fundo Nacional de Cultura	465
44000 - Ministério do Meio Ambiente	469
44101 - Ministério do Meio Ambiente - Administração Direta	473
44102 - Serviço Florestal Brasileiro - SFB	479
44201 - Instituto Brasileiro do Meio Ambiente e dos Recursos Naturais Renováveis - IBAMA	485
44205 - Agência Nacional de Águas - ANA	491
44206 - Instituto de Pesquisas Jardim Botânico do Rio de Janeiro - JBRJ	497
44207 - Instituto Chico Mendes de Conservação da Biodiversidade	501
44901 - Fundo Nacional de Meio Ambiente - FNMA	507
44902 - Fundo Nacional sobre Mudança do Clima	511
47000 - Ministério do Planejamento, Desenvolvimento e Gestão	515
47101 - Ministério do Planejamento, Desenvolvimento e Gestão - Administração Direta	519
47204 - Instituto de Pesquisa Econômica Aplicada	525
47205 - Fundação Instituto Brasileiro de Geografia e Estatística	529
47210 - Fundação Escola Nacional de Administração Pública	535
47908 - Fundo de Garantia para Promoção da Competitividade - FGPC	539
51000 - Ministério do Esporte	543
51101 - Ministério do Esporte - Administração Direta	547
51205 - Autoridade de Governança do Legado Olímpico - AGLO	553
52000 - Ministério da Defesa	557
52101 - Ministério da Defesa - Administração Direta	561
52111 - Comando da Aeronáutica	567
52121 - Comando do Exército	573
52131 - Comando da Marinha	579
52133 - Secretaria da Comissão Interministerial para os Recursos do Mar	585
52211 - Caixa de Financiamento Imobiliário da Aeronáutica	589
52221 - Indústria de Material Bélico do Brasil - IMBEL	593
52222 - Fundação Osório	597
52232 - Caixa de Construções de Casas para o Pessoal da Marinha - CCCPM	601
52233 - Amazônia Azul Tecnologias de Defesa S.A. - AMAZUL	605
52901 - Fundo do Ministério da Defesa	609
52902 - Fundo de Administração do Hospital das Forças Armadas	613
52903 - Fundo do Serviço Militar	617
52911 - Fundo Aeronáutico	621
52921 - Fundo do Exército	627
52931 - Fundo Naval	631
52932 - Fundo de Desenvolvimento do Ensino Profissional Marítimo	635
53000 - Ministério da Integração Nacional	639
53101 - Ministério da Integração Nacional - Administração Direta	643
53204 - Companhia de Desenvolvimento dos Vales do São Francisco e do Parnaíba - CODEVASF	649

VOLUME IV

TOMO II - DETALHAMENTO DAS AÇÕES - ÓRGÃOS DO PODER EXECUTIVO - (EXCLUSIVE MINISTÉRIO DA EDUCAÇÃO)

53203 - Superintendência do Desenvolvimento do Nordeste	659
53204 - Departamento Nacional de Obras Contra as Secas - DNOCS	665
53207 - Superintendência do Desenvolvimento do Centro-Oeste - SUDECO	671
54000 - Ministério do Turismo.....	675
54101 - Ministério do Turismo - Administração Direta	679
54201 - EMBRATUR - Instituto Brasileiro de Turismo	685
55000 - Ministério do Desenvolvimento Social.....	689
55101 - Ministério do Desenvolvimento Social - Administração Direta	693
55201 - Instituto Nacional do Seguro Social	699
55901 - Fundo Nacional de Assistência Social	705
55902 - Fundo do Regime Geral de Previdência Social	711
56000 - Ministério das Cidades.....	715
56101 - Ministério das Cidades - Administração Direta	719
56201 - Empresa de Trens Urbanos de Porto Alegre S.A. - TRENSURB	727
56202 - Companhia Brasileira de Trens Urbanos - CBTU	731
56901 - Fundo Nacional de Segurança e Educação do Trânsito - FUNSET	735
56902 - Fundo Nacional de Habitação de Interesse Social - FNHIS	739
60000 - Gabinete da Vice-Presidência da República.....	743
60101 - Gabinete da Vice-Presidência da República	747
63000 - Advocacia-Geral da União.....	751
63101 - Advocacia-Geral da União	755
71000 - Encargos Financeiros da União.....	759
71101 - Recursos sob Supervisão do Ministério da Fazenda	763
71102 - Recursos sob Supervisão do Ministério do Planejamento, Desenvolvimento e Gestão	767
71103 - Encargos Financeiros da União - Pagamento de Sentenças Judiciais	775
71104 - Remuneração de Agentes Financeiros - Recursos sob Supervisão do Ministério da Fazenda	779
71901 - Fundo Contingente da Extinta RFFSA - Recursos sob Supervisão do Ministério da Fazenda	783
71903 - Fundo Social - FS	787
71904 - Fundo de Estabilidade do Seguro Rural - Recursos sob Supervisão do M.do Planejamento, Desenvolvimento e Ges	791
71905 - Fundo de Garantia à Exportação - Recursos sob Supervisão do Ministério da Fazenda	795
73000 - Transferências a Estados, Distrito Federal e Municípios.....	799
73101 - Recursos sob Supervisão do Ministério da Fazenda	803
73104 - Recursos sob Supervisão do Ministério de Minas e Energia	807
73107 - Recursos sob Supervisão do Ministério da Educação	811
73108 - Transferências Constitucionais - Recursos sob Supervisão do Ministério da Fazenda	815
73111 - Recursos sob Supervisão do Ministério do Meio Ambiente	819
73113 - Recursos sob Supervisão do Ministério do Planejamento, Desenvolvimento e Gestão	823
73901 - Fundo Constitucional do Distrito Federal - FCDF	827
74000 - Operações Oficiais de Crédito.....	831
74101 - Recursos sob Supervisão da Secretaria do Tesouro Nacional - Ministério da Fazenda	835
74102 - Recursos sob Supervisão do Ministério da Fazenda	841
74201 - Recursos sob Supervisão da Superintendência de Seguros Privados/SUSEP - Ministério da Fazenda	845
74202 - Recursos sob Supervisão da Agência Nacional de Saúde Suplementar/ANS - Ministério da Saúde	849
74203 - Recursos sob Supervisão do Instituto Nacional de Colonização e Reforma Agrária/INCRA-Presidência da Repúblic	853
74204 - Recursos sob Supervisão da Caixa de Construções de Casas para o Pessoal da Marinha - CCCPM	857
74205 - Recursos sob Supervisão da Caixa de Financiamento Imobiliário da Aeronáutica	861
74901 - Recursos sob Supervisão do Fundo de Defesa da Economia Cafeeira/Funcafé - MAPA	865
74902 - Recursos sob Supervisão do Fundo de Financiamento ao Estudante do Ensino Superior/FIES - Min. da Educação	869
74904 - Recursos sob Supervisão do Fundo da Marinha Mercante/FMM - Ministério dos Transportes, Portos e Aviação Civil	873
74905 - Recursos sob Sup. do Fundo p/ Desenv. Tecnol. das Telecomunic./FUNTEL-M.Ciência, Tecnol., Inov. e Comunicaç	877
74906 - Recursos sob Supervisão do Fundo de Terras e da Reforma Agrária/Banco da Terra - Presidência da República	881
74908 - Recursos sob Supervisão do Fundo Geral de Turismo/FUNGETUR - Ministério do Turismo	885
74910 - Recursos sob Sup. do Fundo Nac.de Desenv.Científico e Tecnológico/FNDCT-M.Ciência, Tecnol., Inov. e Comunica	889
74912 - Recursos sob Supervisão do Fundo Nacional de Cultura	893
74913 - Recursos sob Supervisão do Fundo Constitucional de Financiamento do Norte/FNOC - Min. Integração Nacional	897

VOLUME IV

**TOMO II - DETALHAMENTO DAS AÇÕES - ÓRGÃOS DO PODER EXECUTIVO - (EXCLUSIVE
MINISTÉRIO DA EDUCAÇÃO)**

<i>74915 - Recursos sob Supervisão do Fundo Constitucional de Financiamento do Nordeste/FNE - Min Integração Nacional</i>	905
<i>74916 - Recursos sob Supervisão do Fundo Nacional sobre Mudança do Clima/FNMC - Ministério do Meio Ambiente</i>	909
<i>74917 - Recursos sob Supervisão do Fundo de Desenvolvimento da Amazônia/FDA - Min Integração Nacional</i>	913
<i>74918 - Recursos sob Supervisão do Fundo de Desenvolvimento do Nordeste/FDNE - Min Integração Nacional</i>	917
<i>74919 - Recursos sob Supervisão do Fundo de Desenvolvimento do Centro-Oeste/FDCO - Min Integração Nacional</i>	921
75000 - Dívida Pública Federal	925
<i>75101 - Recursos sob Supervisão do Ministério da Fazenda</i>	929
81000 - Ministério dos Direitos Humanos	933
<i>81101 - Ministério dos Direitos Humanos - Administração Direta</i>	937
<i>81901 - Fundo Nacional para a Criança e o Adolescente - FNCA</i>	943
<i>81902 - Fundo Nacional do Idoso - FNI</i>	947
82000 - Ministério da Segurança Pública	951
<i>82101 - Ministério da Segurança Pública - Administração Direta</i>	955
<i>82102 - Departamento de Polícia Federal</i>	959
<i>82103 - Departamento de Polícia Rodoviária Federal</i>	965
<i>82901 - Fundo Penitenciário Nacional</i>	971
<i>82902 - Fundo Nacional de Segurança Pública</i>	975
90000 - Reserva de Contingência	979
<i>90000 - Reserva de Contingência</i>	983
93000 - Programações Condicionadas à Aprovação Legislativa prevista no Inciso III do art. 167 da Constituição	987
<i>93102 - Recursos sob Supervisão do Fundo do Regime Geral da Previdência Social</i>	991
<i>93103 - Recursos sob Supervisão do Fundo Nacional de Assistência Social</i>	995
<i>93104 - Recursos sob Supervisão da Secretaria do Tesouro Nacional - Ministério da Fazenda</i>	999
<i>93105 - Recursos sob Supervisão do Ministério da Fazenda</i>	1003
<i>93106 - Recursos sob Supervisão do Ministério do Desenvolvimento Social</i>	1007

ÓRGÃOS DO PODER EXECUTIVO (EXCLUSIVE MINISTÉRIO DA EDUCAÇÃO)

PRESIDÊNCIA DA REPÚBLICA E MINISTÉRIOS

40000 - Ministério do Trabalho

Órgão: 40000 - Ministério do Trabalho

R\$ 1,00

Poder Executivo

Quadro Síntese

Recursos de Todas as Fontes

Código / Especificação		Lei+Créditos 2017	Empenhado 2017	PLO 2018	LOA 2018	PLO 2019
Total		86.446.117.261	80.090.569.428	90.299.963.018	90.528.747.064	89.732.342.990
Programa						
0089	Previdência de Inativos e Pensionistas da União	1.806.721.265	1.798.110.656	1.829.201.993	1.829.201.993	1.865.167.000
0901	Operações Especiais: Cumprimento de Sentenças Judiciais	465.390	465.389	508.428	508.428	907.724
0902	Operações Especiais: Financiamentos com Retorno	16.539.981.184	16.539.981.184	17.966.441.041	18.054.988.789	19.761.643.057
0909	Operações Especiais: Outros Encargos Especiais	5.597.916.950	5.208.130.063	5.461.584.516	5.461.584.516	5.986.898.986
0999	Reserva de Contingência				132.821.621	
2071	Promoção do Trabalho Decente e Economia Solidária	60.408.304.610	54.575.577.958	62.915.382.046	62.947.148.277	60.180.160.248
2083	Qualidade Ambiental	9.937.461	9.718.027	4.352.556	5.179.313	5.650.000
2131	Programa de Gestão e Manutenção do Ministério do Trabalho	2.082.790.401	1.958.586.150	2.122.492.438	2.097.314.127	1.931.915.975
Função						
04	Administração	1.662.528.657	1.590.401.822	1.730.228.801	1.730.336.240	1.492.602.736
09	Previdência Social	1.806.721.265	1.798.110.656	1.829.201.993	1.829.201.993	1.865.167.000
11	Trabalho	77.378.484.999	71.493.461.498	81.278.439.280	81.374.294.266	80.386.766.544
28	Encargos Especiais	5.598.382.340	5.208.595.452	5.462.092.944	5.462.092.944	5.987.806.710
99	Reserva de Contingência				132.821.621	
Subfunção						
122	Administração Geral	1.753.881.101	1.639.372.768	1.759.563.068	1.736.479.052	1.610.611.978
123	Administração Financeira	18.514.380	6.646.418	6.531.333	6.531.333	246.655
125	Normatização e Fiscalização	59.848.740	39.724.944	75.712.716	70.966.784	73.286.169
126	Tecnologia da Informação	136.068.137	130.018.064	172.308.667	172.308.667	195.102.757
128	Formação de Recursos Humanos	3.402.401	1.297.281	4.656.188	3.702.748	2.550.000
131	Comunicação Social	4.174.865		1.500.000	100.000	
272	Previdência do Regime Estatutário	1.806.721.265	1.798.110.656	1.829.201.993	1.829.201.993	1.865.167.000
301	Atenção Básica	34.534.498	34.301.231	34.824.982	34.824.982	34.301.232
331	Proteção e Benefícios ao Trabalhador	60.058.675.061	54.290.884.783	62.642.274.499	62.642.274.499	59.886.129.863
332	Relações de Trabalho	15.420.000	14.679.228	13.772.717	13.772.717	14.668.998
333	Empregabilidade	101.787.299	93.725.034	43.087.044	71.334.815	52.068.882
334	Fomento ao Trabalho	16.607.158.413	16.599.147.631	17.981.847.539	18.079.155.612	19.778.100.547
571	Desenvolvimento Científico	10.620.935	4.801.204	5.314.567	5.904.536	2.527.199
846	Outros Encargos Especiais	5.835.310.366	5.437.860.185	5.729.367.705	5.729.367.705	6.217.581.710
999	Reserva de Contingência				132.821.621	
Unidade						
40101	Ministério do Trabalho - Administração Direta	9.140.574.565	8.641.243.191	9.073.607.467	9.077.344.685	9.478.878.315
40203	Fundação Jorge Duprat Figueiredo de Segurança e Medicina do Trabalho	119.594.402	112.596.926	118.884.132	109.641.591	110.710.689
40901	Fundo de Amparo ao Trabalhador	77.185.948.294	71.336.729.310	81.107.471.419	81.341.760.788	80.142.753.986
Grupo de Despesa						
1	Pessoal e Encargos Sociais	3.386.355.797	3.319.304.725	3.494.745.886	3.494.745.886	3.376.369.852
3	Outras Despesas Correntes	66.424.997.896	60.162.340.308	68.776.673.473	68.782.008.150	66.571.855.914
4	Investimentos	94.782.384	68.943.210	62.102.618	64.182.618	22.474.167
5	Inversões Financeiras	16.539.981.184	16.539.981.184	17.966.441.041	18.054.988.789	19.761.643.057
9	Reserva de Contingência				132.821.621	
Fonte						
100	1-PES	1.133.140.012				
140			1.901.427.207			
140			29.714.013.956			
150			40.300.146			
153	1.125.600.792					
156	190.063.705					
169	362.332.047					
174	565.233.296		170.665.434	2.775.550		
180			30.520.968.395	18.313.617		
181			30.500.000	1.000.000		
184			4.189.350.890			
250			131.207			
280			4.498.679			
Total	3.376.369.852	66.571.855.914	22.474.167	19.761.643.057		89.732.342.990

40101 - Ministério do Trabalho - Administração Direta

Órgão: 40000 - Ministério do Trabalho

R\$ 1,00

Unidade: 40101 - Ministério do Trabalho - Administração Direta

Quadro Síntese		Recursos de Todas as Fontes				
Código / Especificação	Lei+Créditos 2017	Empenhado 2017	PLO 2018	LOA 2018	PLO 2019	
Total	9.140.574.565	8.641.243.191	9.073.607.467	9.077.344.685	9.478.878.315	
Programa						
0089 Previdência de Inativos e Pensionistas da União	1.771.052.030	1.762.952.593	1.794.101.993	1.794.101.993	1.827.090.000	
0909 Operações Especiais: Outros Encargos Especiais	5.597.916.950	5.208.130.063	5.461.584.516	5.461.584.516	5.986.898.986	
2071 Promoção do Trabalho Decente e Economia Solidária	99.139.467	70.040.686	83.339.601	86.142.623	79.659.319	
2083 Qualidade Ambiental	9.937.461	9.718.027	4.352.556	5.179.313	5.650.000	
2131 Programa de Gestão e Manutenção do Ministério do Trabalho	1.662.528.657	1.590.401.822	1.730.228.801	1.730.336.240	1.579.580.010	
Função						
04 Administração	1.662.528.657	1.590.401.822	1.730.228.801	1.730.336.240	1.492.602.736	
09 Previdência Social	1.771.052.030	1.762.952.593	1.794.101.993	1.794.101.993	1.827.090.000	
11 Trabalho	109.076.928	79.758.713	87.692.157	91.321.936	172.286.593	
28 Encargos Especiais	5.597.916.950	5.208.130.063	5.461.584.516	5.461.584.516	5.986.898.986	
Subfunção						
122 Administração Geral	1.345.495.028	1.281.813.604	1.381.062.353	1.381.864.087	1.268.420.736	
125 Normatização e Fiscalização	53.233.740	33.110.102	75.000.000	70.254.068	70.386.169	
128 Formação de Recursos Humanos	3.402.401	1.297.281	4.656.188	3.702.748	2.550.000	
131 Comunicação Social	1.174.665					
272 Previdência do Regime Estatutário	1.771.052.030	1.762.952.593	1.794.101.993	1.794.101.993	1.827.090.000	
301 Atenção Básica	33.836.998	33.761.695	34.193.998	34.193.998	33.761.700	
331 Proteção e Benefícios ao Trabalhador	53.390.584	53.044.917	53.395.764	53.395.764	53.215.574	
333 Empregabilidade	1.609.585	702.484	1.150.044	1.024.575	1.011.600	
334 Fomento ao Trabalho	51.647.229	45.577.980	11.000.000	19.760.325	13.646.550	
846 Outros Encargos Especiais	5.825.732.305	5.428.982.535	5.719.047.127	5.719.047.127	6.208.795.986	
Grupo de Despesa						
1 Pessoal e Encargos Sociais	3.297.583.066	3.233.050.482	3.405.180.054	3.405.180.054	3.287.575.886	
3 Outras Despesas Correntes	5.815.383.317	5.385.349.360	5.656.680.001	5.655.837.219	6.187.526.879	
4 Investimentos	27.608.182	22.843.349	11.747.412	16.327.412	3.775.550	
Fonte						
100 1-PES	1.060.385.886					2.944.911.256
153 2-JUR	1.125.600.792	1.884.525.370				1.125.600.792
156 3-ODC	184.149.256					184.149.256
169 4-INV	352.206.656					352.206.656
174 5-IFI	565.233.296	83.150.619	2.775.550			651.159.465
181 6-AMT		30.500.000	1.000.000			31.500.000
184 9-RES		4.189.350.890				4.189.350.890
Total	3.287.575.886	6.187.526.879	3.775.550			9.478.878.315

Órgão: 40000 - Ministério do Trabalho

R\$ 1,00

Unidade: 40101 - Ministério do Trabalho - Administração Direta

Quadro dos Créditos Orçamentários

Recursos de Todas as Fontes

Programática	Programa/Ação/Localização	Funcional	Esf	GND	RP	Mod	IU	Fte	Valor
0089	Previdência de Inativos e Pensionistas da União								1.827.090.000
	Operações Especiais								1.827.090.000
0089 0181	Aposentadorias e Pensões Civis da União	09 272							1.827.090.000
0089 0181 0001	Aposentadorias e Pensões Civis da União - Nacional (Seq: 2065)								1.827.090.000
			S	1 - PES	1	90	0	153	1.125.600.792
			S	1 - PES	1	90	0	156	184.149.256
			S	1 - PES	1	90	0	169	352.206.656
			S	1 - PES	1	90	0	174	165.133.296
0909	Operações Especiais: Outros Encargos Especiais								5.986.898.986
	Operações Especiais								5.986.898.986
0909 000M	Indenização a Servidores em Exercício em Localidades de Fronteira (Lei nº 12.855, de 2013)	28 846							2.112.000
0909 000M 0001	Indenização a Servidores em Exercício em Localidades de Fronteira (Lei nº 12.855, de 2013) - Nacional (Seq: 2066)								2.112.000
			F	3 - ODC	1	90	0	100	2.112.000
0909 0643	Complemento da Atualização Monetária dos Recursos do Fundo de Garantia do Tempo de Serviço - FGTS (Lei Complementar nº 110, de 2001)	28 846							5.984.786.986
0909 0643 0001	Complemento da Atualização Monetária dos Recursos do Fundo de Garantia do Tempo de Serviço - FGTS (Lei Complementar nº 110, de 2001) - Nacional (Seq: 2067)								5.984.786.986
			F	3 - ODC	1	90	0	100	1.795.436.096
			F	3 - ODC	1	90	0	184	4.189.350.890
2071	Promoção do Trabalho Decente e Economia Solidária								79.659.319
	Atividades								79.659.319
2071 20YU	Fiscalização de Obrigações Trabalhistas e Inspeção em Segurança e Saúde no Trabalho	11 125							70.386.169
2071 20YU 0001	Fiscalização de Obrigações Trabalhistas e Inspeção em Segurança e Saúde no Trabalho - Nacional (Seq: 2068) Produto: Fiscalização realizada (unidade): 340.696								70.386.169
			F	3 - ODC	2	90	0	174	38.886.169
			F	3 - ODC	2	90	0	181	30.500.000
			F	4 - INV	2	90	0	181	1.000.000
2071 20YV	Democratização das Relações de Trabalho	11 128							265.000
2071 20YV 0001	Democratização das Relações de Trabalho - Nacional (Seq: 2069) Produto: Ator social alcançado (unidade): 15.000								265.000
			F	3 - ODC	2	90	0	174	265.000
2071 215F	Fomento e Fortalecimento da Economia Solidária	11 334							7.996.550
2071 215F 0001	Fomento e Fortalecimento da Economia Solidária - Nacional (Seq: 2070) Produto: Empreendimento apoiado (unidade): 399								7.996.550
			F	3 - ODC	2	30	0	174	275.000
			F	3 - ODC	2	40	0	174	400.000
			F	3 - ODC	2	50	0	174	5.199.990
			F	3 - ODC	2	90	0	174	446.010
			F	4 - INV	2	30	0	174	175.550
			F	4 - INV	2	40	0	174	200.000
			F	4 - INV	2	50	0	174	1.200.000
			F	4 - INV	2	90	0	174	100.000
2071 2599	Formulação, Articulação e Execução da Política Laboral de Imigração e Emigração	11 333							1.011.600
2071 2599 0001	Formulação, Articulação e Execução da Política Laboral de Imigração e Emigração - Nacional (Seq: 2071) Produto: Atendimento realizado (unidade): 4.435								1.011.600
			F	3 - ODC	2	90	0	174	1.011.600
2083	Qualidade Ambiental								5.650.000
	Atividades								5.650.000
2083 8274	Fomento para a Organização e o Desenvolvimento de Empreendimentos Econômicos Solidários de Catadores Atuentes com Resíduos Sólidos	11 334							5.650.000
2083 8274 0001	Fomento para a Organização e o Desenvolvimento de Empreendimentos Econômicos Solidários de Catadores Atuentes com Resíduos Sólidos - Nacional (Seq: 2072) Produto: Empreendimento apoiado (unidade): 24								5.650.000
			F	3 - ODC	2	30	0	174	200.000
			F	3 - ODC	2	40	0	174	650.000
			F	3 - ODC	2	50	0	174	3.300.000
			F	3 - ODC	2	90	0	174	400.000
			F	4 - INV	2	30	0	174	100.000
			F	4 - INV	2	50	0	174	900.000
			F	4 - INV	2	90	0	174	100.000
2131	Programa de Gestão e Manutenção do Ministério do Trabalho								1.579.580.010
	Atividades								1.357.683.010
2131 2000	Administração da Unidade	04 122							28.931.850
2131 2000 0001	Administração da Unidade - Nacional (Seq: 2073)								28.931.850
			F	3 - ODC	2	90	0	174	28.931.850
2131 2004	Assistência Médica e Odontológica aos Servidores Civis, Empregados, Militares e seus Dependentes	11 301							33.761.700
2131 2004 0001	Assistência Médica e Odontológica aos Servidores Civis, Empregados, Militares e seus Dependentes - Nacional (Seq: 2074)								33.761.700
			S	3 - ODC	1	90	0	100	33.761.700
2131 20TP	Ativos Civis da União	04 122							1.238.588.886
2131 20TP 0001	Ativos Civis da União - Nacional (Seq: 2075)								1.238.588.886

Órgão: 40000 - Ministério do Trabalho

R\$ 1,00

Unidade: 40101 - Ministério do Trabalho - Administração Direta

Quadro dos Créditos Orçamentários

Recursos de Todas as Fontes

Programática	Programa/Ação/Localização	Funcional	Esf	GND	RP	Mod	IU	Fte	Valor
			F	1 - PES	1	90	0	100	838.488.886
			F	1 - PES	1	90	0	174	400.100.000
2131 212B	Benefícios Obrigatórios aos Servidores Civis, Empregados, Militares e seus Dependentes	11 331							53.215.574
2131 212B 0001	Benefícios Obrigatórios aos Servidores Civis, Empregados, Militares e seus Dependentes - Nacional (Seq: 2076)		F	3 - ODC	1	90	0	100	53.215.574
2131 216H	Ajuda de Custo para Moradia ou Auxílio-Moradia a Agentes Públicos	04 122							900.000
2131 216H 0001	Ajuda de Custo para Moradia ou Auxílio-Moradia a Agentes Públicos - Nacional (Seq: 2077) Produto: Agente público beneficiado (unidade): 78		F	3 - ODC	2	90	0	174	900.000
2131 4572	Capacitação de Servidores Públicos Federais em Processo de Qualificação e Requalificação	04 128							2.285.000
2131 4572 0001	Capacitação de Servidores Públicos Federais em Processo de Qualificação e Requalificação - Nacional (Seq: 2078) Produto: Servidor capacitado (unidade): 2.350		F	3 - ODC	2	90	0	174	2.285.000
			F	3 - ODC	2	91	0	174	310.000
Operações Especiais									221.897.000
2131 09HB	Contribuição da União, de suas Autarquias e Fundações para o Custeio do Regime de Previdência dos Servidores Públicos Federais	04 846							221.897.000
2131 09HB 0001	Contribuição da União, de suas Autarquias e Fundações para o Custeio do Regime de Previdência dos Servidores Públicos Federais - Nacional (Seq: 2079)		F	1 - PES	0	91	0	100	221.897.000
Total									9.478.878.315

**40203 - Fundação Jorge Duprat
Figueiredo de Segurança e Medicina do
Trabalho**

Órgão: 40000 - Ministério do Trabalho

R\$ 1,00

Unidade: 40203 - Fundação Jorge Duprat Figueiredo de Segurança e Medicina do Trabalho

Quadro Síntese		Recursos de Todas as Fontes						
Código / Especificação		Lei+Créditos 2017	Empenhado 2017	PLO 2018	LOA 2018	PLO 2019		
Total		119.594.402	112.596.926	118.884.132	109.641.591	110.710.689		
Programa								
0089	Previdência de Inativos e Pensionistas da União	35.669.235	35.158.062	35.100.000	35.100.000	38.077.000		
0901	Operações Especiais: Cumprimento de Sentenças Judiciais	465.390	465.389	508.428	508.428	907.724		
2071	Promoção do Trabalho Decente e Economia Solidária	4.930.568	3.270.394	3.800.000	2.789.969	1.500.000		
2131	Programa de Gestão e Manutenção do Ministério do Trabalho	78.529.209	73.703.081	79.475.704	71.243.194	70.225.965		
Função								
09	Previdência Social	35.669.235	35.158.062	35.100.000	35.100.000	38.077.000		
11	Trabalho	83.459.777	76.973.475	83.275.704	74.033.163	71.725.965		
28	Encargos Especiais	465.390	465.389	508.428	508.428	907.724		
Subfunção								
122	Administração Geral	66.653.538	63.077.916	67.212.782	58.980.272	60.081.242		
272	Previdência do Regime Estatutário	35.669.235	35.158.062	35.100.000	35.100.000	38.077.000		
301	Atenção Básica	697.500	539.536	630.984	630.984	539.532		
331	Proteção e Benefícios ao Trabalhador	2.065.500	1.673.367	1.819.788	1.819.788	1.727.191		
571	Desenvolvimento Científico	4.930.568	3.270.394	3.800.000	2.789.969	1.500.000		
846	Outros Encargos Especiais	9.578.061	8.877.651	10.320.578	10.320.578	8.785.724		
Grupo de Despesa								
1	Pessoal e Encargos Sociais	88.772.731	86.254.243	89.565.832	89.565.832	88.793.966		
3	Outras Despesas Correntes	26.710.371	26.080.270	25.930.700	16.688.159	21.531.723		
4	Investimentos	4.111.300	262.413	3.387.600	3.387.600	385.000		
Fonte	1-PES	2-JUR	3-ODC	4-INV	5-IFI	6-AMT	9-RES	Total
100	72.754.126		16.901.837	385.000				90.040.963
156	5.914.449							5.914.449
169	10.125.391							10.125.391
250			131.207					131.207
280			4.498.679					4.498.679
Total	88.793.966		21.531.723	385.000				110.710.689

Órgão: 40000 - Ministério do Trabalho

R\$ 1,00

Unidade: 40203 - Fundação Jorge Duprat Figueiredo de Segurança e Medicina do Trabalho

Quadro dos Créditos Orçamentários

Recursos de Todas as Fontes

Programática	Programa/Ação/Localização	Funcional	Esf	GND	RP	Mod	IU	Fte	Valor
0089	Previdência de Inativos e Pensionistas da União								38.077.000
	Operações Especiais								38.077.000
0089 0181	Aposentadorias e Pensões Civis da União	09 272							38.077.000
0089 0181 0035	Aposentadorias e Pensões Civis da União - No Estado de São Paulo (Seq: 2080)								38.077.000
			S	1 - PES	1	90	0	100	22.037.160
			S	1 - PES	1	90	0	156	5.914.449
			S	1 - PES	1	90	0	169	10.125.391
0901	Operações Especiais: Cumprimento de Sentenças Judiciais								907.724
	Operações Especiais								907.724
0901 0005	Sentenças Judiciais Transitadas em Julgado (Precatórios)	28 846							907.724
0901 0005 0035	Sentenças Judiciais Transitadas em Julgado (Precatórios) - No Estado de São Paulo (Seq: 2081)								907.724
			F	1 - PES	1	90	0	100	907.724
2071	Promoção do Trabalho Decente e Economia Solidária								1.500.000
	Atividades								1.500.000
2071 20YW	Produção e Difusão de Conhecimentos que Contribuam para a Promoção de Segurança, Saúde dos Trabalhadores e Subsidiem Políticas Públicas no Campo do Trabalho	11 571							1.500.000
2071 20YW 0001	Produção e Difusão de Conhecimentos que Contribuam para a Promoção de Segurança, Saúde dos Trabalhadores e Subsidiem Políticas Públicas no Campo do Trabalho - Nacional (Seq: 2082) Produto: Estudo/pesquisa publicado(a) (unidade): 45								1.500.000
			F	3 - ODC	2	90	0	100	1.268.793
			F	3 - ODC	2	90	0	250	131.207
			F	4 - INV	2	90	0	100	100.000
2131	Programa de Gestão e Manutenção do Ministério do Trabalho								70.225.965
	Atividades								62.347.965
2131 2000	Administração da Unidade	11 122							18.000.000
2131 2000 0001	Administração da Unidade - Nacional (Seq: 2083)								18.000.000
			F	3 - ODC	2	90	0	100	12.756.321
			F	3 - ODC	2	90	0	280	4.498.679
			F	3 - ODC	2	91	0	100	460.000
			F	4 - INV	2	90	0	100	285.000
2131 2004	Assistência Médica e Odontológica aos Servidores Civis, Empregados, Militares e seus Dependentes	11 301							539.532
2131 2004 0035	Assistência Médica e Odontológica aos Servidores Civis, Empregados, Militares e seus Dependentes - No Estado de São Paulo (Seq: 2084)								539.532
			S	3 - ODC	1	90	0	100	539.532
2131 20TP	Ativos Civis da União	11 122							41.931.242
2131 20TP 0035	Ativos Civis da União - No Estado de São Paulo (Seq: 2085)								41.931.242
			F	1 - PES	1	90	0	100	41.931.242
2131 212B	Benefícios Obrigatórios aos Servidores Civis, Empregados, Militares e seus Dependentes	11 331							1.727.191
2131 212B 0035	Benefícios Obrigatórios aos Servidores Civis, Empregados, Militares e seus Dependentes - No Estado de São Paulo (Seq: 2086)								1.727.191
			F	3 - ODC	1	90	0	100	1.727.191
2131 216H	Ajuda de Custo para Moradia ou Auxílio-Moradia a Agentes Públicos	11 122							150.000
2131 216H 0001	Ajuda de Custo para Moradia ou Auxílio-Moradia a Agentes Públicos - Nacional (Seq: 2087) Produto: Agente público beneficiado (unidade): 11								150.000
			F	3 - ODC	2	90	0	100	150.000
	Operações Especiais								7.878.000
2131 09HB	Contribuição da União, de suas Autarquias e Fundações para o Custeio do Regime de Previdência dos Servidores Públicos Federais	11 846							7.878.000
2131 09HB 0035	Contribuição da União, de suas Autarquias e Fundações para o Custeio do Regime de Previdência dos Servidores Públicos Federais - No Estado de São Paulo (Seq: 2088)								7.878.000
			F	1 - PES	0	91	0	100	7.878.000
Total									110.710.689

40901 - Fundo de Amparo ao Trabalhador

Órgão: 40000 - Ministério do Trabalho

R\$ 1,00

Unidade: 40901 - Fundo de Amparo ao Trabalhador

Quadro Síntese		Recursos de Todas as Fontes				
Código / Especificação		Lei+Créditos 2017	Empenhado 2017	PLO 2018	LOA 2018	PLO 2019
Total		77.185.948.294	71.336.729.310	81.107.471.419	81.341.760.788	80.142.753.986
Programa						
0902	Operações Especiais: Financiamentos com Retorno	16.539.981.184	16.539.981.184	17.966.441.041	18.054.988.789	19.761.643.057
0999	Reserva de Contingência				132.821.621	
2071	Promoção do Trabalho Decente e Economia Solidária	60.304.234.575	54.502.266.878	62.828.242.445	62.858.215.685	60.099.000.929
2131	Programa de Gestão e Manutenção do Ministério do Trabalho	341.732.535	294.481.248	312.787.933	295.734.693	282.110.000
Função						
11	Trabalho	77.185.948.294	71.336.729.310	81.107.471.419	81.208.939.167	80.142.753.986
99	Reserva de Contingência				132.821.621	
Subfunção						
122	Administração Geral	341.732.535	294.481.248	311.287.933	295.634.693	282.110.000
123	Administração Financeira	18.514.380	6.646.418	6.531.333	6.531.333	246.655
125	Normatização e Fiscalização	6.615.000	6.614.843	712.716	712.716	2.900.000
126	Tecnologia da Informação	136.068.137	130.018.064	172.308.667	172.308.667	195.102.757
131	Comunicação Social	3.000.000		1.500.000	100.000	
331	Proteção e Benefícios ao Trabalhador	60.003.218.977	54.236.166.499	62.587.058.947	62.587.058.947	59.831.187.098
332	Relações de Trabalho	15.420.000	14.679.228	13.772.717	13.772.717	14.668.998
333	Empregabilidade	100.177.714	93.022.550	41.937.000	70.310.240	51.057.282
334	Fomento ao Trabalho	16.555.511.184	16.553.569.651	17.970.847.539	18.059.395.287	19.764.453.997
571	Desenvolvimento Científico	5.690.367	1.530.810	1.514.567	3.114.567	1.027.199
999	Reserva de Contingência				132.821.621	
Grupo de Despesa						
3	Outras Despesas Correntes	60.582.904.208	54.750.910.679	63.094.062.772	63.109.482.772	60.362.797.312
4	Investimentos	63.062.902	45.837.448	46.967.606	44.467.606	18.313.617
5	Inversões Financeiras	16.539.981.184	16.539.981.184	17.966.441.041	18.054.988.789	19.761.643.057
9	Reserva de Contingência				132.821.621	
Fonte						
140	1-PES					
150	2-JUR					
174	3-ODC					
180	4-INV					
	5-IFI					
	6-AMT					
	9-RES					
Total		60.362.797.312	18.313.617	19.761.643.057		80.142.753.986

Órgão: 40000 - Ministério do Trabalho

R\$ 1,00

Unidade: 40901 - Fundo de Amparo ao Trabalhador

Quadro dos Créditos Orçamentários

Recursos de Todas as Fontes

Programática	Programa/Ação/Localização	Funcional	Esf	GND	RP	Mod	IU	Fte	Valor
0902	Operações Especiais: Financiamentos com Retorno								19.761.643.057
	Operações Especiais								19.761.643.057
0902 0158	Financiamento de Programas de Desenvolvimento Econômico a Cargo do BNDES	11 334							19.761.643.057
0902 0158 0001	Financiamento de Programas de Desenvolvimento Econômico a Cargo do BNDES - Nacional (Seq: 2089)		F	5 - IFI	0	90	0	140	19.761.643.057
			S	3 - ODC	2	90	0	180	19.761.643.057
2071	Promoção do Trabalho Decente e Economia Solidária								60.099.000.929
	Atividades								267.813.831
2071 20JT	Manutenção, Modernização e Ampliação da Rede de Atendimento do Programa do Seguro-Desemprego no Âmbito do Sistema Nacional de Emprego - Sine	11 333							38.681.532
2071 20JT 0001	Manutenção, Modernização e Ampliação da Rede de Atendimento do Programa do Seguro-Desemprego no Âmbito do Sistema Nacional de Emprego - Sine - Nacional (Seq: 2090)								38.681.532
	Produto: Atendimento realizado (unidade): 5.230.141		S	3 - ODC	2	30	0	180	19.943.917
			S	3 - ODC	2	40	0	180	10.053.849
			S	3 - ODC	2	90	0	180	8.683.766
2071 20YX	Cadastros Públicos na Área de Trabalho e Emprego	11 126							16.475.000
2071 20YX 0001	Cadastros Públicos na Área de Trabalho e Emprego - Nacional (Seq: 2091)		S	3 - ODC	2	90	0	180	16.475.000
	Produto: Cadastro mantido (unidade): 1								16.475.000
2071 20YY	Estudos, Pesquisas e Geração de Informações sobre Trabalho, Emprego e Renda	11 571							1.027.199
2071 20YY 0001	Estudos, Pesquisas e Geração de Informações sobre Trabalho, Emprego e Renda - Nacional (Seq: 2092)		S	3 - ODC	2	90	0	180	1.027.199
	Produto: Relatório emitido (unidade): 27								1.027.199
2071 20Z1	Qualificação Social e Profissional de Trabalhadores	11 333							12.375.750
2071 20Z1 0001	Qualificação Social e Profissional de Trabalhadores - Nacional (Seq: 2093)		S	3 - ODC	2	30	0	180	12.375.750
	Produto: Trabalhador qualificado (unidade): 1.804.989		S	3 - ODC	2	40	0	180	3.025.059
			S	3 - ODC	2	90	0	180	3.032.046
			S	4 - INV	2	90	0	180	6.037.795
			S	4 - INV	2	90	0	180	280.850
2071 20Z3	Apoio Operacional ao Pagamento do Seguro-Desemprego e do Abono Salarial	11 123							246.655
2071 20Z3 0001	Apoio Operacional ao Pagamento do Seguro-Desemprego e do Abono Salarial - Nacional (Seq: 2094)		S	3 - ODC	2	90	0	180	246.655
	Produto: Benefício processado (unidade): 57.621.165								246.655
2071 2553	Identificação da População por meio da Carteira de Trabalho e Previdência Social - CTPS	11 332							14.668.998
2071 2553 0001	Identificação da População por meio da Carteira de Trabalho e Previdência Social - CTPS - Nacional (Seq: 2095)		S	3 - ODC	2	90	0	180	14.668.998
	Produto: Carteira de trabalho emitida (unidade): 5.500.000		S	4 - INV	2	90	0	180	13.668.998
									1.000.000
2071 2B12	Fomento ao Desenvolvimento de Instituições de Microcrédito	11 334							567.704
2071 2B12 0001	Fomento ao Desenvolvimento de Instituições de Microcrédito - Nacional (Seq: 2096)		S	3 - ODC	2	90	0	180	567.704
	Produto: Parceria realizada (unidade): 1								567.704
2071 2C43	Gestão Participativa do Fundo de Amparo ao Trabalhador - FAT	11 334							1.806.541
2071 2C43 0001	Gestão Participativa do Fundo de Amparo ao Trabalhador - FAT - Nacional (Seq: 2097)		S	3 - ODC	2	90	0	180	1.806.541
	Produto: Fórum apoiado (unidade): 2		S	4 - INV	2	90	0	180	500.000
2071 4245	Classificação Brasileira de Ocupações - CBO	11 125							2.900.000
2071 4245 0001	Classificação Brasileira de Ocupações - CBO - Nacional (Seq: 2098)		S	3 - ODC	2	90	0	180	2.900.000
	Produto: Família ocupacional atualizada (unidade): 12								2.900.000
2071 4741	Sistema de Integração das Ações de Emprego, Trabalho e Renda	11 126							178.627.757
2071 4741 0001	Sistema de Integração das Ações de Emprego, Trabalho e Renda - Nacional (Seq: 2099)		S	3 - ODC	2	90	0	180	178.627.757
	Produto: Sistema implantado (unidade): 1		S	4 - INV	2	90	0	180	173.866.825
									4.760.932
2071 8617	Controle, Monitoramento e Avaliação das Aplicações dos Depósitos Especiais do Fundo de Amparo ao Trabalhador - FAT	11 334							436.695
2071 8617 0001	Controle, Monitoramento e Avaliação das Aplicações dos Depósitos Especiais do Fundo de Amparo ao Trabalhador - FAT - Nacional (Seq: 2100)		S	3 - ODC	2	90	0	180	436.695
	Produto: Crédito controlado (unidade): 210.000								436.695
	Operações Especiais								59.831.187.098
2071 00H4	Seguro Desemprego	11 331							40.644.326.351
2071 00H4 0001	Seguro Desemprego - Nacional (Seq: 2101)		S	3 - ODC	1	90	0	140	40.644.326.351
			S	3 - ODC	1	90	0	150	29.714.013.956
			S	3 - ODC	1	90	0	174	40.300.146
			S	3 - ODC	1	90	0	180	87.514.815
			S	3 - ODC	1	90	0	180	10.802.497.434
2071 0581	Abono Salarial	11 331							19.186.860.747
2071 0581 0001	Abono Salarial - Nacional (Seq: 2102)		S	3 - ODC	1	90	0	180	19.186.860.747
									19.186.860.747

Órgão: 40000 - Ministério do Trabalho

R\$ 1,00

Unidade: 40901 - Fundo de Amparo ao Trabalhador

Quadro dos Créditos Orçamentários

Recursos de Todas as Fontes

Programática	Programa/Ação/Localização	Funcional	Esf	GND	RP	Mod	IU	Fte	Valor
2131	Programa de Gestão e Manutenção do Ministério do Trabalho								282.110.000
	Atividades								282.110.000
2131 2000	Administração da Unidade	11 122							123.910.000
2131 2000 0001	Administração da Unidade - Nacional (Seq: 2103)		S	3 - ODC	2	90	0	180	123.910.000
			S	3 - ODC	2	91	0	180	107.289.192
			S	4 - INV	2	90	0	180	5.100.000
									11.520.808
2131 4815	Funcionamento das Unidades Descentralizadas	11 122							158.200.000
2131 4815 0001	Funcionamento das Unidades Descentralizadas - Nacional (Seq: 2104)		S	3 - ODC	2	90	0	180	158.200.000
	Produto: Unidade apoiada (unidade): 621		S	4 - INV	2	90	0	180	157.948.973
									251.027
Total									80.142.753.986

42000 - Ministério da Cultura

Órgão: 42000 - Ministério da Cultura

R\$ 1,00

Poder Executivo

Quadro Síntese

Recursos de Todas as Fontes

Código / Especificação		Lei+Créditos 2017	Empenhado 2017	PLO 2018	LOA 2018	PLO 2019		
Total		2.647.913.077	1.978.986.071	2.443.912.587	2.523.883.310	2.699.735.413		
Programa								
0089	Previdência de Inativos e Pensionistas da União	182.645.854	179.131.111	177.189.363	177.189.363	194.602.100		
0901	Operações Especiais: Cumprimento de Sentenças Judiciais	2.718.738	2.702.511	6.100.871	6.100.871	3.301.325		
0910	Operações Especiais: Gestão da Participação em Organismos e Entidades Nacionais e Internacionais	947.564	672.303	344.226	306.670	438.551		
0999	Reserva de Contingência	413.825.488		450.572.221	450.572.221	637.486.150		
2027	Cultura: dimensão essencial do Desenvolvimento	1.232.041.584	1.012.560.149	1.003.782.926	1.106.448.969	1.043.984.609		
2107	Programa de Gestão e Manutenção do Ministério da Cultura	815.733.849	783.919.996	805.922.980	783.265.216	819.922.678		
Função								
09	Previdência Social	182.645.854	179.131.111	177.189.363	177.189.363	194.602.100		
13	Cultura	2.047.775.433	1.796.480.145	1.809.705.906	1.889.714.185	1.863.907.287		
28	Encargos Especiais	3.666.302	3.374.814	6.445.097	6.407.541	3.739.876		
99	Reserva de Contingência	413.825.488		450.572.221	450.572.221	637.486.150		
Subfunção								
122	Administração Geral	703.623.033	680.005.599	699.291.199	672.932.821	716.485.796		
125	Normatização e Fiscalização	97.889	97.889	100.000	89.090	100.000		
128	Formação de Recursos Humanos	3.658.423	2.730.091	2.731.000	2.442.524	2.955.736		
131	Comunicação Social	5.758.721	5.758.721	200.000	4.189.090	4.200.000		
272	Previdência do Regime Estatutário	182.645.854	179.131.111	177.189.363	177.189.363	194.602.100		
301	Atenção Básica	8.962.404	7.935.585	8.824.584	8.824.584	7.935.588		
331	Proteção e Benefícios ao Trabalhador	27.259.098	25.355.294	25.512.703	25.512.703	25.887.058		
391	Patrimônio Histórico, Artístico e Arqueológico	166.719.558	142.643.817	186.672.971	212.429.400	175.911.475		
392	Difusão Cultural	461.933.929	266.677.611	215.209.955	284.221.478	208.973.134		
571	Desenvolvimento Científico	3.290.208	3.140.832	1.800.000	9.709.001	9.000.000		
691	Promoção Comercial	600.000.000	600.000.000	600.000.000	600.000.000	650.000.000		
846	Outros Encargos Especiais	70.138.472	65.509.520	75.808.591	75.771.035	66.198.376		
999	Reserva de Contingência	413.825.488		450.572.221	450.572.221	637.486.150		
Unidade								
42101	Ministério da Cultura - Administração Direta	381.037.281	295.112.368	277.435.126	299.568.736	274.428.331		
42201	Fundação Casa de Rui Barbosa	48.364.033	47.151.885	48.292.937	47.566.623	49.422.720		
42202	Fundação Biblioteca Nacional - BN	110.694.067	106.281.821	105.457.585	102.060.922	106.372.623		
42203	Fundação Cultural Palmares	25.947.928	23.211.261	20.409.038	25.154.266	21.720.300		
42204	Instituto do Patrimônio Histórico e Artístico Nacional	429.330.058	417.329.169	455.946.238	486.034.457	467.622.006		
42205	Fundação Nacional de Artes	133.929.737	116.025.081	121.015.099	121.294.966	119.988.808		
42206	Agência Nacional do Cinema	160.329.292	155.092.562	149.912.483	144.912.059	155.914.168		
42207	Instituto Brasileiro de Museus	173.251.713	161.157.624	170.871.860	162.198.720	170.280.307		
42902	Fundo Nacional de Cultura	1.185.028.968	657.624.301	1.094.572.221	1.135.092.561	1.333.986.150		
Grupo de Despesa								
1	Pessoal e Encargos Sociais	648.321.676	632.575.138	646.458.498	646.458.498	670.570.814		
3	Outras Despesas Correntes	748.155.533	567.083.426	568.797.774	598.701.759	562.981.457		
4	Investimentos	234.113.246	179.327.506	178.084.094	228.150.832	178.696.992		
5	Inversões Financeiras	603.497.134	600.000.000	600.000.000	600.000.000	650.000.000		
9	Reserva de Contingência	413.825.488		450.572.221	450.572.221	637.486.150		
Fonte	1-PES	2-JUR	3-ODC	4-INV	5-IFI	6-AMT	9-RES	Total
100	580.081.565		513.789.368	171.396.992				1.265.267.925
118			380.767	4.200.000			477.658.502	482.239.269
120							9.353.380	9.353.380
130			15.246.432		650.000.000		104.577.855	769.824.287
150			20.072.801	3.000.000				23.072.801
156	35.454.932							35.454.932
169	55.034.317							55.034.317
174			2.743.227					2.743.227
178				100.000			36.704.039	36.804.039
180			3.935.900				5.884.465	9.820.365
186							3.307.909	3.307.909
250			6.812.962					6.812.962
Total	670.570.814		562.981.457	178.696.992	650.000.000		637.486.150	2.699.735.413

42101 - Ministério da Cultura - Administração Direta

Órgão: 42000 - Ministério da Cultura

R\$ 1,00

Unidade: 42101 - Ministério da Cultura - Administração Direta

Quadro Síntese		Recursos de Todas as Fontes			
Código / Especificação	Lei+Créditos 2017	Empenhado 2017	PLO 2018	LOA 2018	PLO 2019
Total	381.037.281	295.112.368	277.435.126	299.568.736	274.428.331
Programa					
0089 Previdência de Inativos e Pensionistas da União	34.126.335	33.616.167	33.203.144	33.203.144	35.504.300
0910 Operações Especiais: Gestão da Participação em Organismos e Entidades Nacionais e Internacionais	670.538	396.941	40.000	35.636	125.000
2027 Cultura: dimensão essencial do Desenvolvimento	161.401.174	85.534.309	72.827.005	98.984.175	57.008.000
2107 Programa de Gestão e Manutenção do Ministério da Cultura	184.839.234	175.564.951	171.364.977	167.345.781	181.791.031
Função					
09 Previdência Social	34.126.335	33.616.167	33.203.144	33.203.144	35.504.300
13 Cultura	346.240.408	261.099.260	244.191.982	266.329.956	238.799.031
28 Encargos Especiais	670.538	396.941	40.000	35.636	125.000
Subfunção					
122 Administração Geral	162.835.994	156.067.776	154.100.465	146.212.189	162.484.343
128 Formação de Recursos Humanos	1.233.398	610.197	1.200.000	1.069.080	1.069.080
131 Comunicação Social	4.521.485	4.521.485		4.000.000	4.000.000
272 Previdência do Regime Estatutário	34.126.335	33.616.167	33.203.144	33.203.144	35.504.300
301 Atenção Básica	1.470.912	1.202.055	1.417.896	1.417.896	1.202.052
331 Proteção e Benefícios ao Trabalhador	6.109.158	5.167.930	5.171.804	5.171.804	5.157.556
391 Patrimônio Histórico, Artístico e Arqueológico	2.379.176	996.944	9.841.250	999.469	50.000
392 Difusão Cultural	159.021.998	84.535.365	62.985.755	89.966.605	49.358.000
571 Desenvolvimento Científico				8.018.101	7.600.000
846 Outros Encargos Especiais	9.338.825	8.392.448	9.514.812	9.510.448	8.003.000
Grupo de Despesa					
1 Pessoal e Encargos Sociais	117.139.993	114.725.396	117.035.171	117.035.171	121.096.969
3 Outras Despesas Correntes	236.479.267	158.838.520	149.946.955	155.854.962	142.849.448
4 Investimentos	27.418.021	21.548.451	10.453.000	26.678.603	10.481.914
Fonte					
100	105.345.453				258.240.915
156	5.854.583				5.854.583
169	9.896.933				9.896.933
180		435.900			435.900
Total	121.096.969	142.849.448	10.481.914		274.428.331

Órgão: 42000 - Ministério da Cultura

R\$ 1,00

Unidade: 42101 - Ministério da Cultura - Administração Direta

Quadro dos Créditos Orçamentários

Recursos de Todas as Fontes

Programática	Programa/Ação/Localização	Funcional	Esf	GND	RP	Mod	IU	Fte	Valor
0089	Previdência de Inativos e Pensionistas da União								35.504.300
	Operações Especiais								35.504.300
0089 0181	Aposentadorias e Pensões Civis da União	09 272							35.504.300
0089 0181 0053	Aposentadorias e Pensões Civis da União - No Distrito Federal (Seq: 2105)								35.504.300
			S	1 - PES	1	90	0	100	19.752.784
			S	1 - PES	1	90	0	156	5.854.583
			S	1 - PES	1	90	0	169	9.896.933
0910	Operações Especiais: Gestão da Participação em Organismos e Entidades Nacionais e Internacionais								125.000
	Operações Especiais								125.000
0910 000Q	Contribuições a Organismos Internacionais sem Exigência de Programação Específica	28 846							125.000
0910 000Q 0002	Contribuições a Organismos Internacionais sem Exigência de Programação Específica - No Exterior (Seq: 2106)								125.000
			F	3 - ODC	2	80	0	100	125.000
2027	Cultura: dimensão essencial do Desenvolvimento								57.008.000
	Atividades								55.008.000
2027 20KH	Ações Integradas de Cultura e Educação	13 392							100.000
2027 20KH 0001	Ações Integradas de Cultura e Educação - Nacional (Seq: 2107) Produto: Programa implantado (unidade): 1								100.000
			F	3 - ODC	2	90	0	100	100.000
2027 20ZF	Promoção e Fomento à Cultura Brasileira	13 392							18.693.000
2027 20ZF 0001	Promoção e Fomento à Cultura Brasileira - Nacional (Seq: 2108) Produto: Projeto apoiado (unidade): 119								18.693.000
			F	3 - ODC	2	30	0	100	3.933.000
			F	3 - ODC	2	80	0	100	100.000
			F	3 - ODC	2	90	0	100	12.660.000
			F	4 - INV	2	90	0	100	2.000.000
2027 20ZG	Formulação e Gestão da Política Cultural	13 392							13.550.000
2027 20ZG 0001	Formulação e Gestão da Política Cultural - Nacional (Seq: 2109) Produto: Política implementada (unidade): 120								13.550.000
			F	3 - ODC	2	80	0	100	80.000
			F	3 - ODC	2	90	0	100	13.470.000
2027 20ZH	Preservação do Patrimônio Cultural Brasileiro	13 391							50.000
2027 20ZH 0001	Preservação do Patrimônio Cultural Brasileiro - Nacional (Seq: 2110) Produto: Bem preservado (unidade): 1								50.000
			F	3 - ODC	2	90	0	100	50.000
2027 211F	Funcionamento de Espaços e Equipamentos Culturais	13 392							5.750.000
2027 211F 0001	Funcionamento de Espaços e Equipamentos Culturais - Nacional (Seq: 2111) Produto: Público atendido (unidade): 1.250.000								5.750.000
			F	3 - ODC	2	90	0	100	4.251.600
			F	3 - ODC	2	90	0	180	435.900
			F	4 - INV	2	90	0	100	1.062.500
2027 212H	Manutenção de Contrato de Gestão com Organizações Sociais (Lei nº 9.637, de 15 de maio de 1998)	13 571							7.600.000
2027 212H 0001	Manutenção de Contrato de Gestão com Organizações Sociais (Lei nº 9.637, de 15 de maio de 1998) - Nacional (Seq: 2112) Produto: Atividade apoiada (unidade): 1								7.600.000
			F	3 - ODC	2	50	0	100	7.600.000
2027 215G	Implementação da Política Nacional de Cultura Viva	13 392							3.940.000
2027 215G 0001	Implementação da Política Nacional de Cultura Viva - Nacional (Seq: 2113) Produto: Apoio realizado (unidade): 222								3.940.000
			F	3 - ODC	2	40	0	100	1.000.000
			F	3 - ODC	2	80	0	100	170.000
			F	3 - ODC	2	90	0	100	2.770.000
2027 218A	Inovação, difusão e ampliação do acesso à produção audiovisual brasileira	13 392							2.900.000
2027 218A 0001	Inovação, difusão e ampliação do acesso à produção audiovisual brasileira - Nacional (Seq: 2114) Produto: Projeto apoiado (unidade): 80								2.900.000
			F	3 - ODC	2	90	0	100	2.000.000
			F	4 - INV	2	90	0	100	900.000
2027 219S	Desenvolvimento e Fortalecimento da Economia da Cultura	13 392							2.425.000
2027 219S 0001	Desenvolvimento e Fortalecimento da Economia da Cultura - Nacional (Seq: 2115) Produto: Política implementada (unidade): 10								2.425.000
			F	3 - ODC	2	90	0	100	2.425.000
	Projetos								2.000.000
2027 14U2	Implantação, Instalação e Modernização de Espaços e Equipamentos Culturais	13 392							2.000.000
2027 14U2 0001	Implantação, Instalação e Modernização de Espaços e Equipamentos Culturais - Nacional (Seq: 2116) Produto: Espaço cultural implantado/modernizado (unidade): 40								2.000.000
			F	3 - ODC	2	42	0	100	150.000
			F	3 - ODC	2	80	0	100	150.000
			F	4 - INV	2	40	0	100	1.700.000
2107	Programa de Gestão e Manutenção do Ministério da Cultura								181.791.031
	Atividades								173.913.031
2107 2000	Administração da Unidade	13 122							83.769.674
2107 2000 0001	Administração da Unidade - Nacional (Seq: 2117)								83.769.674
			F	3 - ODC	2	90	0	100	78.950.260
			F	4 - INV	2	90	0	100	4.819.414

Órgão: 42000 - Ministério da Cultura

R\$ 1,00

Unidade: 42101 - Ministério da Cultura - Administração Direta

Quadro dos Créditos Orçamentários

Recursos de Todas as Fontes

Programática	Programa/Ação/Localização	Funcional	Esf	GND	RP	Mod	IU	Fte	Valor
2107 2004	Assistência Médica e Odontológica aos Servidores Civis, Empregados, Militares e seus Dependentes	13 301							1.202.052
2107 2004 0053	Assistência Médica e Odontológica aos Servidores Civis, Empregados, Militares e seus Dependentes - No Distrito Federal (Seq: 2118)		S	3 - ODC	1	90	0	100	1.202.052
									1.202.052
2107 20TP	Ativos Civis da União	13 122							77.714.669
2107 20TP 0053	Ativos Civis da União - No Distrito Federal (Seq: 2119)		F	1 - PES	1	90	0	100	77.714.669
									77.714.669
2107 212B	Benefícios Obrigatórios aos Servidores Civis, Empregados, Militares e seus Dependentes	13 331							5.157.556
2107 212B 0053	Benefícios Obrigatórios aos Servidores Civis, Empregados, Militares e seus Dependentes - No Distrito Federal (Seq: 2120)		F	3 - ODC	1	90	0	100	5.157.556
									5.157.556
2107 216H	Ajuda de Custo para Moradia ou Auxílio-Moradia a Agentes Públicos	13 122							1.000.000
2107 216H 0053	Ajuda de Custo para Moradia ou Auxílio-Moradia a Agentes Públicos - No Distrito Federal (Seq: 2121) Produto: Agente público beneficiado (unidade): 30		F	3 - ODC	2	90	0	100	1.000.000
									1.000.000
2107 4572	Capacitação de Servidores Públicos Federais em Processo de Qualificação e Requalificação	13 128							1.069.080
2107 4572 0001	Capacitação de Servidores Públicos Federais em Processo de Qualificação e Requalificação - Nacional (Seq: 2122) Produto: Servidor capacitado (unidade): 320		F	3 - ODC	2	90	0	100	1.069.080
									1.069.080
2107 4641	Publicidade de Utilidade Pública	13 131							4.000.000
2107 4641 0001	Publicidade de Utilidade Pública - Nacional (Seq: 2123)		F	3 - ODC	2	90	0	100	4.000.000
									4.000.000
Operações Especiais									7.878.000
2107 09HB	Contribuição da União, de suas Autarquias e Fundações para o Custeio do Regime de Previdência dos Servidores Públicos Federais	13 846							7.878.000
2107 09HB 0053	Contribuição da União, de suas Autarquias e Fundações para o Custeio do Regime de Previdência dos Servidores Públicos Federais - No Distrito Federal (Seq: 2124)		F	1 - PES	0	91	0	100	7.878.000
									7.878.000
Total									274.428.331

42201 - Fundação Casa de Rui Barbosa

Órgão: 42000 - Ministério da Cultura

R\$ 1,00

Unidade: 42201 - Fundação Casa de Rui Barbosa

Quadro Síntese		Recursos de Todas as Fontes			
Código / Especificação	Lei+Créditos 2017	Empenhado 2017	PLO 2018	LOA 2018	PLO 2019
Total	48.364.033	47.151.885	48.292.937	47.566.623	49.422.720
Programa					
0089 Previdência de Inativos e Pensionistas da União	16.434.234	16.140.251	16.510.000	16.510.000	18.382.000
0901 Operações Especiais: Cumprimento de Sentenças Judiciais			170.025	170.025	
0910 Operações Especiais: Gestão da Participação em Organismos e Entidades Nacionais e Internacionais	2.937	2.151	2.937	2.616	2.151
2027 Cultura: dimensão essencial do Desenvolvimento	1.454.688	1.429.246	374.913	334.010	757.100
2107 Programa de Gestão e Manutenção do Ministério da Cultura	30.472.174	29.580.237	31.235.062	30.549.972	30.281.469
Função					
09 Previdência Social	16.434.234	16.140.251	16.510.000	16.510.000	18.382.000
13 Cultura	31.926.862	31.009.483	31.609.975	30.883.982	31.038.569
28 Encargos Especiais	2.937	2.151	172.962	172.641	2.151
Subfunção					
122 Administração Geral	25.154.240	24.677.625	25.790.062	25.106.172	25.050.619
128 Formação de Recursos Humanos	75.375	75.243	11.000	9.800	10.000
272 Previdência do Regime Estatutário	16.434.234	16.140.251	16.510.000	16.510.000	18.382.000
301 Atenção Básica	360.000	339.203	316.920	316.920	339.204
331 Proteção e Benefícios ao Trabalhador	993.076	878.085	922.349	922.349	942.646
391 Patrimônio Histórico, Artístico e Arqueológico	220.248	203.571	27.531	24.527	45.000
392 Difusão Cultural	1.234.440	1.225.675	347.382	309.483	712.100
846 Outros Encargos Especiais	3.892.420	3.612.230	4.367.693	4.367.372	3.941.151
Grupo de Despesa					
1 Pessoal e Encargos Sociais	39.978.409	38.982.917	40.218.367	40.218.367	41.475.594
3 Outras Despesas Correntes	8.309.263	8.093.771	8.074.570	7.348.256	7.907.126
4 Investimentos	76.361	75.197			40.000
Fonte					
100	33.529.248				41.445.936
156	2.941.949		40.000		2.941.949
169	5.004.397				5.004.397
250					30.438
Total	41.475.594	7.907.126	40.000		49.422.720

Órgão: 42000 - Ministério da Cultura

R\$ 1,00

Unidade: 42201 - Fundação Casa de Rui Barbosa

Quadro dos Créditos Orçamentários

Recursos de Todas as Fontes

Programática	Programa/Ação/Localização	Funcional	Esf	GND	RP	Mod	IU	Fte	Valor
0089	Previdência de Inativos e Pensionistas da União								18.382.000
	Operações Especiais								18.382.000
0089 0181	Aposentadorias e Pensões Civis da União	09 272							18.382.000
0089 0181 0033	Aposentadorias e Pensões Civis da União - No Estado do Rio de Janeiro (Seq: 2125)								18.382.000
			S	1 - PES	1	90	0	100	10.435.654
			S	1 - PES	1	90	0	156	2.941.949
			S	1 - PES	1	90	0	169	5.004.397
0910	Operações Especiais: Gestão da Participação em Organismos e Entidades Nacionais e Internacionais								2.151
	Operações Especiais								2.151
0910 000Q	Contribuições a Organismos Internacionais sem Exigência de Programação Específica	28 846							2.151
0910 000Q 0002	Contribuições a Organismos Internacionais sem Exigência de Programação Específica - No Exterior (Seq: 2126)								2.151
			F	3 - ODC	2	80	0	100	2.151
2027	Cultura: dimensão essencial do Desenvolvimento								757.100
	Atividades								757.100
2027 20ZH	Preservação do Patrimônio Cultural Brasileiro	13 391							45.000
2027 20ZH 0001	Preservação do Patrimônio Cultural Brasileiro - Nacional (Seq: 2127) Produto: Bem preservado (unidade): 120								45.000
			F	3 - ODC	2	90	0	100	45.000
2027 20ZM	Produção e Difusão de Conhecimento na Área Cultural	13 392							712.100
2027 20ZM 0001	Produção e Difusão de Conhecimento na Área Cultural - Nacional (Seq: 2128) Produto: Projeto apoiado (unidade): 749								712.100
			F	3 - ODC	2	90	0	100	712.100
2107	Programa de Gestão e Manutenção do Ministério da Cultura								30.281.469
	Atividades								26.342.469
2107 2000	Administração da Unidade	13 122							5.896.025
2107 2000 0033	Administração da Unidade - No Estado do Rio de Janeiro (Seq: 2129)								5.896.025
			F	3 - ODC	2	90	0	100	5.825.587
			F	3 - ODC	2	90	0	250	30.438
			F	4 - INV	2	90	0	100	40.000
2107 2004	Assistência Médica e Odontológica aos Servidores Civis, Empregados, Militares e seus Dependentes	13 301							339.204
2107 2004 0033	Assistência Médica e Odontológica aos Servidores Civis, Empregados, Militares e seus Dependentes - No Estado do Rio de Janeiro (Seq: 2130)								339.204
			S	3 - ODC	1	90	0	100	339.204
2107 20TP	Ativos Civis da União	13 122							19.154.594
2107 20TP 0033	Ativos Civis da União - No Estado do Rio de Janeiro (Seq: 2131)								19.154.594
			F	1 - PES	1	90	0	100	19.154.594
2107 212B	Benefícios Obrigatórios aos Servidores Civis, Empregados, Militares e seus Dependentes	13 331							942.646
2107 212B 0033	Benefícios Obrigatórios aos Servidores Civis, Empregados, Militares e seus Dependentes - No Estado do Rio de Janeiro (Seq: 2132)								942.646
			F	3 - ODC	1	90	0	100	942.646
2107 4572	Capacitação de Servidores Públicos Federais em Processo de Qualificação e Requalificação	13 128							10.000
2107 4572 0001	Capacitação de Servidores Públicos Federais em Processo de Qualificação e Requalificação - Nacional (Seq: 2133) Produto: Servidor capacitado (unidade): 6								10.000
			F	3 - ODC	2	90	0	100	10.000
	Operações Especiais								3.939.000
2107 09HB	Contribuição da União, de suas Autarquias e Fundações para o Custeio do Regime de Previdência dos Servidores Públicos Federais	13 846							3.939.000
2107 09HB 0033	Contribuição da União, de suas Autarquias e Fundações para o Custeio do Regime de Previdência dos Servidores Públicos Federais - No Estado do Rio de Janeiro (Seq: 2134)								3.939.000
			F	1 - PES	0	91	0	100	3.939.000
Total									49.422.720

42202 - Fundação Biblioteca Nacional - BN

Órgão: 42000 - Ministério da Cultura

R\$ 1,00

Unidade: 42202 - Fundação Biblioteca Nacional - BN

Quadro Síntese		Recursos de Todas as Fontes						
Código / Especificação		Lei+Créditos 2017	Empenhado 2017	PLO 2018	LOA 2018	PLO 2019		
Total		110.694.067	106.281.821	105.457.585	102.060.922	106.372.623		
Programa								
0089	Previdência de Inativos e Pensionistas da União	25.513.764	24.727.665	24.700.286	24.700.286	25.286.300		
0901	Operações Especiais: Cumprimento de Sentenças Judiciais	1.283.475	1.268.792			134.874		
0910	Operações Especiais: Gestão da Participação em Organismos e Entidades Nacionais e Internacionais			27.200	24.232	31.400		
2027	Cultura: dimensão essencial do Desenvolvimento	14.526.647	13.531.695	12.350.440	11.134.908	12.491.468		
2107	Programa de Gestão e Manutenção do Ministério da Cultura	69.370.181	66.753.669	68.379.659	66.201.496	68.428.581		
Função								
09	Previdência Social	25.513.764	24.727.665	24.700.286	24.700.286	25.286.300		
13	Cultura	83.896.828	80.285.364	80.730.099	77.336.404	80.920.049		
28	Encargos Especiais	1.283.475	1.268.792	27.200	24.232	166.274		
Subfunção								
122	Administração Geral	57.898.334	55.899.984	56.428.595	54.255.887	56.992.881		
128	Formação de Recursos Humanos			50.000	44.545	20.000		
272	Previdência do Regime Estatutário	25.513.764	24.727.665	24.700.286	24.700.286	25.286.300		
301	Atenção Básica	960.000	821.123	904.848	904.848	821.124		
331	Proteção e Benefícios ao Trabalhador	3.301.187	3.177.315	3.222.764	3.222.764	3.737.076		
391	Patrimônio Histórico, Artístico e Arqueológico	685.221	190.050	250.000	222.725	200.000		
392	Difusão Cultural	13.841.426	13.341.645	12.100.440	10.912.183	12.291.468		
846	Outros Encargos Especiais	8.494.135	8.124.040	7.800.652	7.797.684	7.023.774		
Grupo de Despesa								
1	Pessoal e Encargos Sociais	71.643.942	68.941.453	68.787.485	68.787.485	69.271.935		
3	Outras Despesas Correntes	38.850.125	37.161.090	36.470.100	33.073.437	37.000.688		
4	Investimentos	200.000	179.278	200.000	200.000	100.000		
Fonte	1-PES	2-JUR	3-ODC	4-INV	5-IFI	6-AMT	9-RES	Total
100	56.190.545		35.929.650	100.000				92.220.195
156	4.965.445							4.965.445
169	8.115.945							8.115.945
250			1.071.038					1.071.038
Total	69.271.935		37.000.688	100.000				106.372.623

Órgão: 42000 - Ministério da Cultura

R\$ 1,00

Unidade: 42202 - Fundação Biblioteca Nacional - BN

Quadro dos Créditos Orçamentários

Recursos de Todas as Fontes

Programática	Programa/Ação/Localização	Funcional	Esf	GND	RP	Mod	IU	Fte	Valor
0089	Previdência de Inativos e Pensionistas da União								25.286.300
	Operações Especiais								25.286.300
0089 0181	Aposentadorias e Pensões Civis da União	09 272							25.286.300
0089 0181 0033	Aposentadorias e Pensões Civis da União - No Estado do Rio de Janeiro (Seq: 2135)								25.286.300
			S	1 - PES	1	90	0	100	12.204.910
			S	1 - PES	1	90	0	156	4.965.445
			S	1 - PES	1	90	0	169	8.115.945
0901	Operações Especiais: Cumprimento de Sentenças Judiciais								134.874
	Operações Especiais								134.874
0901 0005	Sentenças Judiciais Transitadas em Julgado (Precatórios)	28 846							134.874
0901 0005 0033	Sentenças Judiciais Transitadas em Julgado (Precatórios) - No Estado do Rio de Janeiro (Seq: 2136)								134.874
			F	1 - PES	1	90	0	100	134.874
0910	Operações Especiais: Gestão da Participação em Organismos e Entidades Nacionais e Internacionais								31.400
	Operações Especiais								31.400
0910 000Q	Contribuições a Organismos Internacionais sem Exigência de Programação Específica	28 846							31.400
0910 000Q 0002	Contribuições a Organismos Internacionais sem Exigência de Programação Específica - No Exterior (Seq: 2137)								31.400
			F	3 - ODC	2	80	0	100	31.400
2027	Cultura: dimensão essencial do Desenvolvimento								12.491.468
	Atividades								12.491.468
2027 20ZF	Promoção e Fomento à Cultura Brasileira	13 392							1.660.000
2027 20ZF 0001	Promoção e Fomento à Cultura Brasileira - Nacional (Seq: 2138) Produto: Projeto apoiado (unidade): 8								1.660.000
			F	3 - ODC	2	90	0	100	1.633.000
			F	3 - ODC	2	91	0	100	27.000
2027 20ZH	Preservação do Patrimônio Cultural Brasileiro	13 391							200.000
2027 20ZH 0001	Preservação do Patrimônio Cultural Brasileiro - Nacional (Seq: 2139) Produto: Bem preservado (unidade): 3								200.000
			F	3 - ODC	2	90	0	100	200.000
2027 211F	Funcionamento de Espaços e Equipamentos Culturais	13 392							10.631.468
2027 211F 0001	Funcionamento de Espaços e Equipamentos Culturais - Nacional (Seq: 2140) Produto: Público atendido (unidade): 2								10.631.468
			F	3 - ODC	2	90	0	100	9.560.430
			F	3 - ODC	2	90	0	250	1.071.038
2107	Programa de Gestão e Manutenção do Ministério da Cultura								68.428.581
	Atividades								61.571.081
2107 2000	Administração da Unidade	13 122							19.999.620
2107 2000 0033	Administração da Unidade - No Estado do Rio de Janeiro (Seq: 2141)								19.999.620
			F	3 - ODC	2	90	0	100	19.899.620
			F	4 - INV	2	90	0	100	100.000
2107 2004	Assistência Médica e Odontológica aos Servidores Civis, Empregados, Militares e seus Dependentes	13 301							821.124
2107 2004 0033	Assistência Médica e Odontológica aos Servidores Civis, Empregados, Militares e seus Dependentes - No Estado do Rio de Janeiro (Seq: 2142)								821.124
			S	3 - ODC	1	90	0	100	821.124
2107 20TP	Ativos Civis da União	13 122							36.993.261
2107 20TP 0033	Ativos Civis da União - No Estado do Rio de Janeiro (Seq: 2143)								36.993.261
			F	1 - PES	1	90	0	100	36.993.261
2107 212B	Benefícios Obrigatórios aos Servidores Civis, Empregados, Militares e seus Dependentes	13 331							3.737.076
2107 212B 0033	Benefícios Obrigatórios aos Servidores Civis, Empregados, Militares e seus Dependentes - No Estado do Rio de Janeiro (Seq: 2144)								3.737.076
			F	3 - ODC	1	90	0	100	3.737.076
2107 4572	Capacitação de Servidores Públicos Federais em Processo de Qualificação e Requalificação	13 128							20.000
2107 4572 0001	Capacitação de Servidores Públicos Federais em Processo de Qualificação e Requalificação - Nacional (Seq: 2145) Produto: Servidor capacitado (unidade): 15								20.000
			F	3 - ODC	2	90	0	100	20.000
	Operações Especiais								6.857.500
2107 09HB	Contribuição da União, de suas Autarquias e Fundações para o Custeio do Regime de Previdência dos Servidores Públicos Federais	13 846							6.857.500
2107 09HB 0033	Contribuição da União, de suas Autarquias e Fundações para o Custeio do Regime de Previdência dos Servidores Públicos Federais - No Estado do Rio de Janeiro (Seq: 2146)								6.857.500
			F	1 - PES	0	91	0	100	6.857.500
Total									106.372.623

42203 - Fundação Cultural Palmares

Órgão: 42000 - Ministério da Cultura

R\$ 1,00

Unidade: 42203 - Fundação Cultural Palmares

Quadro Síntese			Recursos de Todas as Fontes					
Código / Especificação		Lei+Créditos 2017	Empenhado 2017	PLO 2018	LOA 2018	PLO 2019		
Total		25.947.928	23.211.261	20.409.038	25.154.266	21.720.300		
Programa								
0089	Previdência de Inativos e Pensionistas da União	1.872.097	1.827.356	1.864.642	1.864.642	1.358.500		
2027	Cultura: dimensão essencial do Desenvolvimento	7.056.559	5.037.355	1.395.661	7.263.695	1.672.530		
2107	Programa de Gestão e Manutenção do Ministério da Cultura	17.019.272	16.346.550	17.148.735	16.025.929	18.689.270		
Função								
09	Previdência Social	1.872.097	1.827.356	1.864.642	1.864.642	1.358.500		
13	Cultura	24.075.831	21.383.905	18.544.396	23.289.624	20.361.800		
Subfunção								
122	Administração Geral	15.821.088	15.448.203	16.089.268	14.974.099	17.711.275		
128	Formação de Recursos Humanos	68.522	27.407	70.000	62.363	56.656		
272	Previdência do Regime Estatutário	1.872.097	1.827.356	1.864.642	1.864.642	1.358.500		
301	Atenção Básica	122.724	121.241	147.708	147.708	121.236		
331	Proteção e Benefícios ao Trabalhador	430.908	339.949	343.085	343.085	345.103		
392	Difusão Cultural	7.056.559	5.037.355	1.395.661	7.263.695	1.672.530		
846	Outros Encargos Especiais	576.030	409.750	498.674	498.674	455.000		
Grupo de Despesa								
1	Pessoal e Encargos Sociais	7.806.335	7.450.146	7.781.037	7.781.037	9.116.753		
3	Outras Despesas Correntes	17.850.593	15.638.322	12.178.001	16.923.229	12.565.672		
4	Investimentos	291.000	122.793	450.000	450.000	37.875		
Fonte	1-PES	2-JUR	3-ODC	4-INV	5-IFI	6-AMT	9-RES	Total
100	8.284.573		12.565.672	37.875				20.888.120
156	322.032							322.032
169	510.148							510.148
Total	9.116.753		12.565.672	37.875				21.720.300

Órgão: 42000 - Ministério da Cultura

R\$ 1,00

Unidade: 42203 - Fundação Cultural Palmares

Quadro dos Créditos Orçamentários

Recursos de Todas as Fontes

Programática	Programa/Ação/Localização	Funcional	Esf	GND	RP	Mod	IU	Fte	Valor
0089	Previdência de Inativos e Pensionistas da União								1.358.500
	Operações Especiais								1.358.500
0089 0181	Aposentadorias e Pensões Civis da União	09 272							1.358.500
0089 0181 0053	Aposentadorias e Pensões Civis da União - No Distrito Federal (Seq: 2147)								1.358.500
			S	1 - PES	1	90	0	100	526.320
			S	1 - PES	1	90	0	156	322.032
			S	1 - PES	1	90	0	169	510.148
2027	Cultura: dimensão essencial do Desenvolvimento								1.672.530
	Atividades								1.585.655
2027 20ZF	Promoção e Fomento à Cultura Brasileira	13 392							1.172.530
2027 20ZF 0001	Promoção e Fomento à Cultura Brasileira - Nacional (Seq: 2148) Produto: Projeto apoiado (unidade): 194		F	3 - ODC	2	90	0	100	1.172.530
2027 20ZM	Produção e Difusão de Conhecimento na Área Cultural	13 392							413.125
2027 20ZM 0001	Produção e Difusão de Conhecimento na Área Cultural - Nacional (Seq: 2149) Produto: Projeto apoiado (unidade): 30		F	3 - ODC	2	90	0	100	413.125
	Projetos								86.875
2027 14U2	Implantação, Instalação e Modernização de Espaços e Equipamentos Culturais	13 392							86.875
2027 14U2 0001	Implantação, Instalação e Modernização de Espaços e Equipamentos Culturais - Nacional (Seq: 2150) Produto: Espaço cultural implantado/modernizado (unidade): 20		F	3 - ODC	2	90	0	100	50.000
			F	4 - INV	2	90	0	100	36.875
2107	Programa de Gestão e Manutenção do Ministério da Cultura								18.689.270
	Atividades								18.234.270
2107 2000	Administração da Unidade	13 122							10.246.146
2107 2000 0001	Administração da Unidade - Nacional (Seq: 2151)		F	3 - ODC	2	90	0	100	10.246.146
			F	4 - INV	2	90	0	100	1.000
2107 2004	Assistência Médica e Odontológica aos Servidores Civis, Empregados, Militares e seus Dependentes	13 301							121.236
2107 2004 0053	Assistência Médica e Odontológica aos Servidores Civis, Empregados, Militares e seus Dependentes - No Distrito Federal (Seq: 2152)		S	3 - ODC	1	90	0	100	121.236
2107 20TP	Ativos Civis da União	13 122							7.303.253
2107 20TP 0053	Ativos Civis da União - No Distrito Federal (Seq: 2153)		F	1 - PES	1	90	0	100	7.303.253
2107 212B	Benefícios Obrigatórios aos Servidores Civis, Empregados, Militares e seus Dependentes	13 331							345.103
2107 212B 0053	Benefícios Obrigatórios aos Servidores Civis, Empregados, Militares e seus Dependentes - No Distrito Federal (Seq: 2154)		F	3 - ODC	1	90	0	100	345.103
2107 216H	Ajuda de Custo para Moradia ou Auxílio-Moradia a Agentes Públicos	13 122							161.876
2107 216H 0053	Ajuda de Custo para Moradia ou Auxílio-Moradia a Agentes Públicos - No Distrito Federal (Seq: 2155) Produto: Agente público beneficiado (unidade): 5		F	3 - ODC	2	90	0	100	161.876
2107 4572	Capacitação de Servidores Públicos Federais em Processo de Qualificação e Requalificação	13 128							56.656
2107 4572 0001	Capacitação de Servidores Públicos Federais em Processo de Qualificação e Requalificação - Nacional (Seq: 2156) Produto: Servidor capacitado (unidade): 12		F	3 - ODC	2	90	0	100	56.656
	Operações Especiais								455.000
2107 09HB	Contribuição da União, de suas Autarquias e Fundações para o Custeio do Regime de Previdência dos Servidores Públicos Federais	13 846							455.000
2107 09HB 0053	Contribuição da União, de suas Autarquias e Fundações para o Custeio do Regime de Previdência dos Servidores Públicos Federais - No Distrito Federal (Seq: 2157)		F	1 - PES	0	91	0	100	455.000
Total									21.720.300

42204 - Instituto do Patrimônio Histórico e Artístico Nacional

Órgão: 42000 - Ministério da Cultura

R\$ 1,00

Unidade: 42204 - Instituto do Patrimônio Histórico e Artístico Nacional

Quadro Síntese		Recursos de Todas as Fontes			
Código / Especificação	Lei+Créditos 2017	Empenhado 2017	PLO 2018	LOA 2018	PLO 2019
Total	429.330.058	417.329.169	455.946.238	486.034.457	467.622.006
Programa					
0089 Previdência de Inativos e Pensionistas da União	69.344.724	68.673.393	67.631.291	67.631.291	74.906.000
0901 Operações Especiais: Cumprimento de Sentenças Judiciais	1.112.289	1.111.446	5.133.755	5.133.755	2.911.625
2027 Cultura: dimensão essencial do Desenvolvimento	151.145.647	143.205.817	174.333.099	208.374.359	173.733.155
2107 Programa de Gestão e Manutenção do Ministério da Cultura	207.727.398	204.338.513	208.848.093	204.895.052	216.071.226
Função					
09 Previdência Social	69.344.724	68.673.393	67.631.291	67.631.291	74.906.000
13 Cultura	358.873.045	347.544.330	383.181.192	413.269.411	389.804.381
28 Encargos Especiais	1.112.289	1.111.446	5.133.755	5.133.755	2.911.625
Subfunção					
122 Administração Geral	181.797.622	180.039.852	182.348.834	178.472.163	191.007.235
128 Formação de Recursos Humanos	798.066	798.066	700.000	623.630	700.000
272 Previdência do Regime Estatutário	69.344.724	68.673.393	67.631.291	67.631.291	74.906.000
301 Atenção Básica	3.179.580	3.179.580	3.179.580	3.179.580	3.179.580
331 Proteção e Benefícios ao Trabalhador	6.815.011	6.686.104	6.779.436	6.779.436	6.741.411
391 Patrimônio Histórico, Artístico e Arqueológico	144.925.600	136.985.770	169.833.099	204.099.359	169.083.155
392 Difusão Cultural	6.220.047	6.220.047	4.500.000	4.275.000	4.650.000
846 Outros Encargos Especiais	16.249.408	14.746.357	20.973.998	20.973.998	17.354.625
Grupo de Despesa					
1 Pessoal e Encargos Sociais	187.808.002	184.355.485	190.938.625	190.938.625	202.630.113
3 Outras Despesas Correntes	114.861.048	112.772.892	113.007.613	120.895.832	112.991.893
4 Investimentos	126.661.008	120.200.793	152.000.000	174.200.000	152.000.000
Fonte					
100	172.652.384	111.558.075	152.000.000		436.210.459
156	10.961.790				10.961.790
169	19.015.939				19.015.939
174		237.861			237.861
250		1.195.957			1.195.957
Total	202.630.113	112.991.893	152.000.000		467.622.006

Órgão: 42000 - Ministério da Cultura

R\$ 1,00

Unidade: 42204 - Instituto do Patrimônio Histórico e Artístico Nacional

Quadro dos Créditos Orçamentários

Recursos de Todas as Fontes

Programática	Programa/Ação/Localização	Funcional	Esf	GND	RP	Mod	IU	Fte	Valor
0089	Previdência de Inativos e Pensionistas da União								74.906.000
	Operações Especiais								74.906.000
0089 0181	Aposentadorias e Pensões Civis da União	09 272							74.906.000
0089 0181 0001	Aposentadorias e Pensões Civis da União - Nacional (Seq: 2158)								74.906.000
			S	1 - PES	1	90	0	100	44.928.271
			S	1 - PES	1	90	0	156	10.961.790
			S	1 - PES	1	90	0	169	19.015.939
0901	Operações Especiais: Cumprimento de Sentenças Judiciais								2.911.625
	Operações Especiais								2.911.625
0901 0005	Sentenças Judiciais Transitadas em Julgado (Precatórios)	28 846							2.911.625
0901 0005 0001	Sentenças Judiciais Transitadas em Julgado (Precatórios) - Nacional (Seq: 2159)								2.911.625
			F	1 - PES	1	90	0	100	2.755.822
			F	3 - ODC	1	90	0	100	155.803
2027	Cultura: dimensão essencial do Desenvolvimento								173.733.155
	Atividades								23.733.155
2027 20ZH	Preservação do Patrimônio Cultural Brasileiro	13 391							19.083.155
2027 20ZH 0001	Preservação do Patrimônio Cultural Brasileiro - Nacional (Seq: 2160) Produto: Bem preservado (unidade): 73.948								19.083.155
			F	3 - ODC	2	90	0	100	17.869.403
			F	3 - ODC	2	91	0	100	13.752
			F	4 - INV	2	90	0	100	1.200.000
2027 211F	Funcionamento de Espaços e Equipamentos Culturais	13 392							4.650.000
2027 211F 0001	Funcionamento de Espaços e Equipamentos Culturais - Nacional (Seq: 2161) Produto: Público atendido (unidade): 200.000								4.650.000
			F	3 - ODC	2	90	0	100	4.650.000
	Projetos								150.000.000
2027 5538	Preservação do Patrimônio Cultural das Cidades Históricas	13 391							150.000.000
2027 5538 0001	Preservação do Patrimônio Cultural das Cidades Históricas - Nacional (Seq: 2162) Produto: Projeto realizado (unidade): 160								150.000.000
			F	4 - INV	3	90	0	100	150.000.000
2107	Programa de Gestão e Manutenção do Ministério da Cultura								216.071.226
	Atividades								201.628.226
2107 2000	Administração da Unidade	13 122							80.261.944
2107 2000 0001	Administração da Unidade - Nacional (Seq: 2163)								80.261.944
			F	3 - ODC	2	90	0	100	78.028.126
			F	3 - ODC	2	90	0	174	237.861
			F	3 - ODC	2	90	0	250	1.195.957
			F	4 - INV	2	90	0	100	800.000
2107 2004	Assistência Médica e Odontológica aos Servidores Civis, Empregados, Militares e seus Dependentes	13 301							3.179.580
2107 2004 0001	Assistência Médica e Odontológica aos Servidores Civis, Empregados, Militares e seus Dependentes - Nacional (Seq: 2164)								3.179.580
			S	3 - ODC	1	90	0	100	3.179.580
2107 20TP	Ativos Civis da União	13 122							110.525.291
2107 20TP 0001	Ativos Civis da União - Nacional (Seq: 2165)								110.525.291
			F	1 - PES	1	90	0	100	110.525.291
2107 212B	Benefícios Obrigatórios aos Servidores Civis, Empregados, Militares e seus Dependentes	13 331							6.741.411
2107 212B 0001	Benefícios Obrigatórios aos Servidores Civis, Empregados, Militares e seus Dependentes - Nacional (Seq: 2166)								6.741.411
			F	3 - ODC	1	90	0	100	6.741.411
2107 216H	Ajuda de Custo para Moradia ou Auxílio-Moradia a Agentes Públicos	13 122							220.000
2107 216H 0001	Ajuda de Custo para Moradia ou Auxílio-Moradia a Agentes Públicos - Nacional (Seq: 2167) Produto: Agente público beneficiado (unidade): 10								220.000
			F	3 - ODC	2	90	0	100	220.000
2107 4572	Capacitação de Servidores Públicos Federais em Processo de Qualificação e Requalificação	13 128							700.000
2107 4572 0001	Capacitação de Servidores Públicos Federais em Processo de Qualificação e Requalificação - Nacional (Seq: 2168) Produto: Servidor capacitado (unidade): 315								700.000
			F	3 - ODC	2	90	0	100	700.000
	Operações Especiais								14.443.000
2107 09HB	Contribuição da União, de suas Autarquias e Fundações para o Custeio do Regime de Previdência dos Servidores Públicos Federais	13 846							14.443.000
2107 09HB 0001	Contribuição da União, de suas Autarquias e Fundações para o Custeio do Regime de Previdência dos Servidores Públicos Federais - Nacional (Seq: 2169)								14.443.000
			F	1 - PES	0	91	0	100	14.443.000
Total									467.622.006

42205 - Fundação Nacional de Artes

Órgão: 42000 - Ministério da Cultura

R\$ 1,00

Unidade: 42205 - Fundação Nacional de Artes

Quadro Síntese		Recursos de Todas as Fontes			
Código / Especificação	Lei+Créditos 2017	Empenhado 2017	PLO 2018	LOA 2018	PLO 2019
Total	133.929.737	116.025.081	121.015.099	121.294.966	119.988.808
Programa					
0089 Previdência de Inativos e Pensionistas da União	23.766.573	23.201.343	23.400.000	23.400.000	24.947.000
0901 Operações Especiais: Cumprimento de Sentenças Judiciais	261.689	261.688	431.017	431.017	112.919
2027 Cultura: dimensão essencial do Desenvolvimento	48.947.796	38.308.898	39.528.481	42.304.335	39.431.599
2107 Programa de Gestão e Manutenção do Ministério da Cultura	60.953.679	54.253.151	57.655.601	55.159.614	55.497.290
Função					
09 Previdência Social	23.766.573	23.201.343	23.400.000	23.400.000	24.947.000
13 Cultura	109.901.475	92.562.049	97.184.082	97.463.949	94.928.889
28 Encargos Especiais	261.689	261.688	431.017	431.017	112.919
Subfunção					
122 Administração Geral	52.646.973	46.512.060	49.311.933	46.828.290	48.188.182
128 Formação de Recursos Humanos	293.666	221.089	200.000	187.656	300.000
272 Previdência do Regime Estatutário	23.766.573	23.201.343	23.400.000	23.400.000	24.947.000
301 Atenção Básica	900.540	820.859	891.780	891.780	820.860
331 Proteção e Benefícios ao Trabalhador	2.480.217	2.314.200	2.250.478	2.250.478	2.249.248
391 Patrimônio Histórico, Artístico e Arqueológico	1.957.775	1.186.285	1.721.091	1.533.320	1.533.320
392 Difusão Cultural	46.990.021	37.122.613	37.807.390	40.771.015	37.898.279
846 Outros Encargos Especiais	4.893.972	4.646.632	5.432.427	5.432.427	4.051.919
Grupo de Despesa					
1 Pessoal e Encargos Sociais	55.291.667	53.714.830	54.999.156	54.999.156	54.247.572
3 Outras Despesas Correntes	75.803.965	60.391.928	66.015.943	63.520.810	64.941.236
4 Investimentos	2.834.105	1.918.324		2.775.000	800.000
Fonte					
100	45.565.484				111.182.375
156	3.094.713				3.094.713
169	5.587.375				5.587.375
250		124.345			124.345
Total	54.247.572	64.941.236	800.000		119.988.808

Órgão: 42000 - Ministério da Cultura

R\$ 1,00

Unidade: 42205 - Fundação Nacional de Artes

Quadro dos Créditos Orçamentários

Recursos de Todas as Fontes

Programática	Programa/Ação/Localização	Funcional	Esf	GND	RP	Mod	IU	Fte	Valor
0089	Previdência de Inativos e Pensionistas da União								24.947.000
	Operações Especiais								24.947.000
0089 0181	Aposentadorias e Pensões Civis da União	09 272							24.947.000
0089 0181 0033	Aposentadorias e Pensões Civis da União - No Estado do Rio de Janeiro (Seq: 2170)								24.947.000
			S	1 - PES	1	90	0	100	16.264.912
			S	1 - PES	1	90	0	156	3.094.713
			S	1 - PES	1	90	0	169	5.587.375
0901	Operações Especiais: Cumprimento de Sentenças Judiciais								112.919
	Operações Especiais								112.919
0901 0005	Sentenças Judiciais Transitadas em Julgado (Precatórios)	28 846							112.919
0901 0005 0033	Sentenças Judiciais Transitadas em Julgado (Precatórios) - No Estado do Rio de Janeiro (Seq: 2171)								112.919
			F	1 - PES	1	90	0	100	112.919
2027	Cultura: dimensão essencial do Desenvolvimento								39.431.599
	Atividades								39.431.599
2027 20KH	Ações Integradas de Cultura e Educação	13 392							4.305.743
2027 20KH 0033	Ações Integradas de Cultura e Educação - No Estado do Rio de Janeiro (Seq: 2172) Produto: Programa implantado (unidade): 4								4.305.743
			F	3 - ODC	2	90	0	100	4.305.743
2027 20ZF	Promoção e Fomento à Cultura Brasileira	13 392							11.018.318
2027 20ZF 0001	Promoção e Fomento à Cultura Brasileira - Nacional (Seq: 2173) Produto: Projeto apoiado (unidade): 136								11.018.318
			F	3 - ODC	2	90	0	100	11.018.318
2027 20ZH	Preservação do Patrimônio Cultural Brasileiro	13 391							1.533.320
2027 20ZH 0001	Preservação do Patrimônio Cultural Brasileiro - Nacional (Seq: 2174) Produto: Bem preservado (unidade): 80.000								1.533.320
			F	3 - ODC	2	90	0	100	1.533.320
2027 211F	Funcionamento de Espaços e Equipamentos Culturais	13 392							22.574.218
2027 211F 0001	Funcionamento de Espaços e Equipamentos Culturais - Nacional (Seq: 2175) Produto: Público atendido (unidade): 319.442								22.574.218
			F	3 - ODC	2	90	0	100	22.574.218
2107	Programa de Gestão e Manutenção do Ministério da Cultura								55.497.290
	Atividades								51.558.290
2107 2000	Administração da Unidade	13 122							22.909.529
2107 2000 0001	Administração da Unidade - Nacional (Seq: 2176)								22.909.529
			F	3 - ODC	2	90	0	100	21.795.695
			F	3 - ODC	2	90	0	250	124.345
			F	3 - ODC	2	91	0	100	189.489
			F	4 - INV	2	90	0	100	800.000
2107 2004	Assistência Médica e Odontológica aos Servidores Civis, Empregados, Militares e seus Dependentes	13 301							820.860
2107 2004 0033	Assistência Médica e Odontológica aos Servidores Civis, Empregados, Militares e seus Dependentes - No Estado do Rio de Janeiro (Seq: 2177)								820.860
			S	3 - ODC	1	90	0	100	820.860
2107 20TP	Ativos Civis da União	13 122							25.248.653
2107 20TP 0033	Ativos Civis da União - No Estado do Rio de Janeiro (Seq: 2178)								25.248.653
			F	1 - PES	1	90	0	100	25.248.653
2107 212B	Benefícios Obrigatórios aos Servidores Civis, Empregados, Militares e seus Dependentes	13 331							2.249.248
2107 212B 0033	Benefícios Obrigatórios aos Servidores Civis, Empregados, Militares e seus Dependentes - No Estado do Rio de Janeiro (Seq: 2179)								2.249.248
			F	3 - ODC	1	90	0	100	2.249.248
2107 216H	Ajuda de Custo para Moradia ou Auxílio-Moradia a Agentes Públicos	13 122							30.000
2107 216H 0033	Ajuda de Custo para Moradia ou Auxílio-Moradia a Agentes Públicos - No Estado do Rio de Janeiro (Seq: 2180) Produto: Agente público beneficiado (unidade): 10								30.000
			F	3 - ODC	2	90	0	100	30.000
2107 4572	Capacitação de Servidores Públicos Federais em Processo de Qualificação e Requalificação	13 128							300.000
2107 4572 0001	Capacitação de Servidores Públicos Federais em Processo de Qualificação e Requalificação - Nacional (Seq: 2181) Produto: Servidor capacitado (unidade): 60								300.000
			F	3 - ODC	2	90	0	100	300.000
	Operações Especiais								3.939.000
2107 09HB	Contribuição da União, de suas Autarquias e Fundações para o Custeio do Regime de Previdência dos Servidores Públicos Federais	13 846							3.939.000
2107 09HB 0033	Contribuição da União, de suas Autarquias e Fundações para o Custeio do Regime de Previdência dos Servidores Públicos Federais - No Estado do Rio de Janeiro (Seq: 2182)								3.939.000
			F	1 - PES	0	91	0	100	3.939.000
Total									119.988.808

42206 - Agência Nacional do Cinema

Órgão: 42000 - Ministério da Cultura

R\$ 1,00

Unidade: 42206 - Agência Nacional do Cinema

Quadro Síntese		Recursos de Todas as Fontes			
Código / Especificação	Lei+Créditos 2017	Empenhado 2017	PLO 2018	LOA 2018	PLO 2019
Total	160.329.292	155.092.562	149.912.483	144.912.059	155.914.168
Programa					
0089 Previdência de Inativos e Pensionistas da União	736.280	634.074	650.000	650.000	1.088.000
2027 Cultura: dimensão essencial do Desenvolvimento	10.587.219	10.437.843	3.565.000	3.176.059	4.305.920
2107 Programa de Gestão e Manutenção do Ministério da Cultura	149.005.793	144.020.644	145.697.483	141.086.000	150.520.248
Função					
09 Previdência Social	736.280	634.074	650.000	650.000	1.088.000
13 Cultura	159.593.012	154.456.487	149.262.483	144.262.059	154.826.168
Subfunção					
122 Administração Geral	127.618.878	123.287.960	126.107.322	121.561.299	131.170.201
125 Normatização e Fiscalização	97.889	97.889	100.000	89.090	100.000
128 Formação de Recursos Humanos	994.310	858.551	500.000	445.450	500.000
131 Comunicação Social	978.888	978.888	100.000	89.090	100.000
272 Previdência do Regime Estatutário	736.280	634.074	650.000	650.000	1.088.000
301 Atenção Básica	648.648	627.632	645.852	645.852	627.636
331 Proteção e Benefícios ao Trabalhador	2.501.605	2.365.158	2.412.785	2.412.785	2.366.411
392 Difusão Cultural	7.999.122	7.999.122	2.465.000	2.196.069	3.605.920
571 Desenvolvimento Científico	2.490.208	2.340.832	1.000.000	890.900	600.000
846 Outros Encargos Especiais	16.263.464	15.902.455	15.931.524	15.931.524	15.756.000
Grupo de Despesa					
1 Pessoal e Encargos Sociais	92.924.443	91.627.576	91.126.454	91.126.454	97.192.729
3 Outras Despesas Correntes	55.085.397	54.642.668	51.674.935	46.674.511	52.371.439
4 Investimentos	8.822.318	8.822.318	7.111.094	7.111.094	6.350.000
5 Inversões Financeiras	3.497.134				
Fonte					
100 1-PES	96.104.729	49.866.073	6.350.000		152.320.802
156 2-JUR	1.088.000				1.088.000
174 3-ODC		2.505.366			2.505.366
Total	97.192.729	52.371.439	6.350.000		155.914.168

Órgão: 42000 - Ministério da Cultura

R\$ 1,00

Unidade: 42206 - Agência Nacional do Cinema

Quadro dos Créditos Orçamentários

Recursos de Todas as Fontes

Programática	Programa/Ação/Localização	Funcional	Esf	GND	RP	Mod	IU	Fte	Valor
0089	Previdência de Inativos e Pensionistas da União								1.088.000
	Operações Especiais								1.088.000
0089 0181	Aposentadorias e Pensões Civis da União	09 272							1.088.000
0089 0181 0033	Aposentadorias e Pensões Civis da União - No Estado do Rio de Janeiro (Seq: 2183)		S	1 - PES	1	90	0	156	1.088.000
2027	Cultura: dimensão essencial do Desenvolvimento								4.305.920
	Atividades								4.305.920
2027 20ZI	Fomento ao Setor Audiovisual (Medida Provisória n.º 2.228-1/2001)	13 392							3.605.920
2027 20ZI 0001	Fomento ao Setor Audiovisual (Medida Provisória n.º 2.228-1/2001) - Nacional (Seq: 2184)		F	3 - ODC	2	90	0	100	3.605.920
	Produto: Projeto apoiado (unidade): 500								3.605.920
2027 20ZJ	Fiscalização e Regulamentação do Setor Audiovisual	13 125							100.000
2027 20ZJ 0001	Fiscalização e Regulamentação do Setor Audiovisual - Nacional (Seq: 2185)		F	3 - ODC	2	90	0	100	100.000
	Produto: Ação regulatória realizada (unidade): 240								100.000
2027 212H	Manutenção de Contrato de Gestão com Organizações Sociais (Lei nº 9.637, de 15 de maio de 1998)	13 571							600.000
2027 212H 0001	Manutenção de Contrato de Gestão com Organizações Sociais (Lei nº 9.637, de 15 de maio de 1998) - Nacional (Seq: 2186)		F	3 - ODC	2	50	0	100	600.000
	Produto: Atividade apoiada (unidade): 1								600.000
2107	Programa de Gestão e Manutenção do Ministério da Cultura								150.520.248
	Atividades								134.764.248
2107 2000	Administração da Unidade	13 122							50.571.472
2107 2000 0001	Administração da Unidade - Nacional (Seq: 2187)		F	3 - ODC	2	90	0	100	50.571.472
			F	3 - ODC	2	90	0	174	41.716.106
			F	4 - INV	2	90	0	100	2.505.366
									6.350.000
2107 2004	Assistência Médica e Odontológica aos Servidores Civis, Empregados, Militares e seus Dependentes	13 301							627.636
2107 2004 0033	Assistência Médica e Odontológica aos Servidores Civis, Empregados, Militares e seus Dependentes - No Estado do Rio de Janeiro (Seq: 2188)		S	3 - ODC	1	90	0	100	627.636
2107 20TP	Ativos Civis da União	13 122							80.348.729
2107 20TP 0033	Ativos Civis da União - No Estado do Rio de Janeiro (Seq: 2189)		F	1 - PES	1	90	0	100	80.348.729
									80.348.729
2107 212B	Benefícios Obrigatórios aos Servidores Civis, Empregados, Militares e seus Dependentes	13 331							2.366.411
2107 212B 0033	Benefícios Obrigatórios aos Servidores Civis, Empregados, Militares e seus Dependentes - No Estado do Rio de Janeiro (Seq: 2190)		F	3 - ODC	1	90	0	100	2.366.411
									2.366.411
2107 216H	Ajuda de Custo para Moradia ou Auxílio-Moradia a Agentes Públicos	13 122							250.000
2107 216H 0033	Ajuda de Custo para Moradia ou Auxílio-Moradia a Agentes Públicos - No Estado do Rio de Janeiro (Seq: 2191)		F	3 - ODC	2	90	0	100	250.000
	Produto: Agente público beneficiado (unidade): 10								250.000
2107 4572	Capacitação de Servidores Públicos Federais em Processo de Qualificação e Requalificação	13 128							500.000
2107 4572 0001	Capacitação de Servidores Públicos Federais em Processo de Qualificação e Requalificação - Nacional (Seq: 2192)		F	3 - ODC	2	90	0	100	500.000
	Produto: Servidor capacitado (unidade): 418								500.000
2107 4641	Publicidade de Utilidade Pública	13 131							100.000
2107 4641 0001	Publicidade de Utilidade Pública - Nacional (Seq: 2193)		F	3 - ODC	2	90	0	100	100.000
									100.000
	Operações Especiais								15.756.000
2107 09HB	Contribuição da União, de suas Autarquias e Fundações para o Custeio do Regime de Previdência dos Servidores Públicos Federais	13 846							15.756.000
2107 09HB 0033	Contribuição da União, de suas Autarquias e Fundações para o Custeio do Regime de Previdência dos Servidores Públicos Federais - No Estado do Rio de Janeiro (Seq: 2194)		F	1 - PES	0	91	0	100	15.756.000
									15.756.000
Total									155.914.168

42207 - Instituto Brasileiro de Museus

Órgão: 42000 - Ministério da Cultura

R\$ 1,00

Unidade: 42207 - Instituto Brasileiro de Museus

Quadro Síntese		Recursos de Todas as Fontes						
Código / Especificação		Lei+Créditos 2017	Empenhado 2017	PLO 2018	LOA 2018	PLO 2019		
Total		173.251.713	161.157.624	170.871.860	162.198.720	170.280.307		
Programa								
0089	Previdência de Inativos e Pensionistas da União	10.851.847	10.310.861	9.230.000	9.230.000	13.130.000		
0901	Operações Especiais: Cumprimento de Sentenças Judiciais	61.285	60.584	366.074	366.074	141.907		
0910	Operações Especiais: Gestão da Participação em Organismos e Entidades Nacionais e Internacionais	274.089	273.212	274.089	244.186	280.000		
2027	Cultura: dimensão essencial do Desenvolvimento	65.976.722	57.709.034	55.508.327	50.457.088	58.184.837		
2107	Programa de Gestão e Manutenção do Ministério da Cultura	96.087.770	92.803.932	105.493.370	101.901.372	98.543.563		
Função								
09	Previdência Social	10.851.847	10.310.861	9.230.000	9.230.000	13.130.000		
13	Cultura	162.064.492	150.512.966	161.001.697	152.358.460	156.728.400		
28	Encargos Especiais	335.374	333.796	640.163	610.260	421.907		
Subfunção								
122	Administração Geral	79.849.904	78.072.140	89.114.720	85.522.722	83.881.060		
128	Formação de Recursos Humanos	195.086	139.537			300.000		
272	Previdência do Regime Estatutário	10.851.847	10.310.861	9.230.000	9.230.000	13.130.000		
301	Atenção Básica	1.320.000	823.891	1.320.000	1.320.000	823.896		
331	Proteção e Benefícios ao Trabalhador	4.627.936	4.426.553	4.410.002	4.410.002	4.347.607		
392	Difusão Cultural	65.976.722	57.709.034	55.508.327	50.457.088	58.184.837		
846	Outros Encargos Especiais	10.430.218	9.675.608	11.288.811	11.258.908	9.612.907		
Grupo de Despesa								
1	Pessoal e Encargos Sociais	75.728.885	72.777.336	75.572.203	75.572.203	75.539.149		
3	Outras Despesas Correntes	90.755.700	84.918.766	94.729.657	85.856.517	93.153.955		
4	Investimentos	6.767.128	3.461.522	570.000	770.000	1.587.203		
Fonte	1-PES	2-JUR	3-ODC	4-INV	5-IFI	6-AMT	9-RES	Total
100	62.409.149		88.762.771	1.587.203				152.759.123
156	6.226.420							6.226.420
169	6.903.580							6.903.580
250			4.391.184					4.391.184
Total	75.539.149		93.153.955	1.587.203				170.280.307

Órgão: 42000 - Ministério da Cultura

R\$ 1,00

Unidade: 42207 - Instituto Brasileiro de Museus

Quadro dos Créditos Orçamentários

Recursos de Todas as Fontes

Programática	Programa/Ação/Localização	Funcional	Esf	GND	RP	Mod	IU	Fte	Valor
0089	Previdência de Inativos e Pensionistas da União								13.130.000
	Operações Especiais								13.130.000
0089 0181	Aposentadorias e Pensões Civis da União	09 272							13.130.000
0089 0181 0001	Aposentadorias e Pensões Civis da União - Nacional (Seq: 2195)		S	1 - PES	1	90	0	156	13.130.000
			S	1 - PES	1	90	0	169	6.226.420
									6.903.580
0901	Operações Especiais: Cumprimento de Sentenças Judiciais								141.907
	Operações Especiais								141.907
0901 0005	Sentenças Judiciais Transitadas em Julgado (Precatórios)	28 846							141.907
0901 0005 0001	Sentenças Judiciais Transitadas em Julgado (Precatórios) - Nacional (Seq: 2196)		F	1 - PES	1	90	0	100	141.907
									141.907
0910	Operações Especiais: Gestão da Participação em Organismos e Entidades Nacionais e Internacionais								280.000
	Operações Especiais								280.000
0910 000Q	Contribuições a Organismos Internacionais sem Exigência de Programação Específica	28 846							280.000
0910 000Q 0002	Contribuições a Organismos Internacionais sem Exigência de Programação Específica - No Exterior (Seq: 2197)		F	3 - ODC	2	80	0	100	280.000
									280.000
2027	Cultura: dimensão essencial do Desenvolvimento								58.184.837
	Atividades								56.184.837
2027 20ZF	Promoção e Fomento à Cultura Brasileira	13 392							4.000.000
2027 20ZF 0001	Promoção e Fomento à Cultura Brasileira - Nacional (Seq: 2198) Produto: Projeto apoiado (unidade): 128		F	3 - ODC	2	90	0	100	4.000.000
			F	3 - ODC	2	91	0	100	3.959.039
									40.961
2027 20ZG	Formulação e Gestão da Política Cultural	13 392							360.000
2027 20ZG 0001	Formulação e Gestão da Política Cultural - Nacional (Seq: 2199) Produto: Política implementada (unidade): 1		F	3 - ODC	2	90	0	100	360.000
									360.000
2027 20ZM	Produção e Difusão de Conhecimento na Área Cultural	13 392							360.000
2027 20ZM 0001	Produção e Difusão de Conhecimento na Área Cultural - Nacional (Seq: 2200) Produto: Projeto apoiado (unidade): 2		F	3 - ODC	2	90	0	100	360.000
									360.000
2027 211F	Funcionamento de Espaços e Equipamentos Culturais	13 392							51.464.837
2027 211F 0001	Funcionamento de Espaços e Equipamentos Culturais - Nacional (Seq: 2201) Produto: Público atendido (unidade): 7.000.000		F	3 - ODC	2	90	0	100	51.464.837
			F	3 - ODC	2	90	0	250	47.036.126
			F	3 - ODC	2	91	0	100	4.391.184
									37.527
	Projetos								2.000.000
2027 14U2	Implantação, Instalação e Modernização de Espaços e Equipamentos Culturais	13 392							2.000.000
2027 14U2 0001	Implantação, Instalação e Modernização de Espaços e Equipamentos Culturais - Nacional (Seq: 2202) Produto: Espaço cultural implantado/modernizado (unidade): 66		F	3 - ODC	2	90	0	100	2.000.000
			F	3 - ODC	2	91	0	100	996.245
			F	4 - INV	2	90	0	100	3.755
									1.000.000
2107	Programa de Gestão e Manutenção do Ministério da Cultura								98.543.563
	Atividades								89.352.563
2107 2000	Administração da Unidade	13 122							30.747.125
2107 2000 0001	Administração da Unidade - Nacional (Seq: 2203)		F	3 - ODC	2	90	0	100	30.747.125
			F	3 - ODC	2	91	0	100	29.835.108
			F	4 - INV	2	90	0	100	324.814
									587.203
2107 2004	Assistência Médica e Odontológica aos Servidores Civis, Empregados, Militares e seus Dependentes	13 301							823.896
2107 2004 0001	Assistência Médica e Odontológica aos Servidores Civis, Empregados, Militares e seus Dependentes - Nacional (Seq: 2204)		S	3 - ODC	1	90	0	100	823.896
									823.896
2107 20TP	Ativos Civis da União	13 122							53.076.242
2107 20TP 0001	Ativos Civis da União - Nacional (Seq: 2205)		F	1 - PES	1	90	0	100	53.076.242
									53.076.242
2107 212B	Benefícios Obrigatórios aos Servidores Civis, Empregados, Militares e seus Dependentes	13 331							4.347.607
2107 212B 0001	Benefícios Obrigatórios aos Servidores Civis, Empregados, Militares e seus Dependentes - Nacional (Seq: 2206)		F	3 - ODC	1	90	0	100	4.347.607
									4.347.607
2107 216H	Ajuda de Custo para Moradia ou Auxílio-Moradia a Agentes Públicos	13 122							57.693
2107 216H 0001	Ajuda de Custo para Moradia ou Auxílio-Moradia a Agentes Públicos - Nacional (Seq: 2207) Produto: Agente público beneficiado (unidade): 4		F	3 - ODC	2	90	0	100	57.693
									57.693
2107 4572	Capacitação de Servidores Públicos Federais em Processo de Qualificação e Requalificação	13 128							300.000
2107 4572 0001	Capacitação de Servidores Públicos Federais em Processo de Qualificação e Requalificação - Nacional (Seq: 2208)								300.000

Órgão: 42000 - Ministério da Cultura

R\$ 1,00

Unidade: 42207 - Instituto Brasileiro de Museus

Quadro dos Créditos Orçamentários

Recursos de Todas as Fontes

Programática	Programa/Ação/Localização	Funcional	Esf	GND	RP	Mod	IU	Fte	Valor
	Produto: Servidor capacitado (unidade): 360		F	3 - ODC	2	90	0	100	278.115
			F	3 - ODC	2	91	0	100	21.885
Operações Especiais									9.191.000
2107 09HB	Contribuição da União, de suas Autarquias e Fundações para o Custeio do Regime de Previdência dos Servidores Públicos Federais	13 846							9.191.000
2107 09HB 0001	Contribuição da União, de suas Autarquias e Fundações para o Custeio do Regime de Previdência dos Servidores Públicos Federais - Nacional (Seq: 2209)								9.191.000
			F	1 - PES	0	91	0	100	9.191.000
Total									170.280.307

42902 - Fundo Nacional de Cultura

Órgão: 42000 - Ministério da Cultura

R\$ 1,00

Unidade: 42902 - Fundo Nacional de Cultura

Quadro Síntese		Recursos de Todas as Fontes						
Código / Especificação		Lei+Créditos 2017	Empenhado 2017	PLO 2018	LOA 2018	PLO 2019		
Total		1.185.028.968	657.624.301	1.094.572.221	1.135.092.561	1.333.986.150		
Programa								
0999	Reserva de Contingência	413.825.488		450.572.221	450.572.221	637.486.150		
2027	Cultura: dimensão essencial do Desenvolvimento	770.945.132	657.365.953	643.900.000	684.420.340	696.400.000		
2107	Programa de Gestão e Manutenção do Ministério da Cultura	258.348	258.348	100.000	100.000	100.000		
Função								
13	Cultura	771.203.480	657.624.301	644.000.000	684.520.340	696.500.000		
99	Reserva de Contingência	413.825.488		450.572.221	450.572.221	637.486.150		
Subfunção								
131	Comunicação Social	258.348	258.348	100.000	100.000	100.000		
391	Patrimônio Histórico, Artístico e Arqueológico	16.551.538	3.079.196	5.000.000	5.550.000	5.000.000		
392	Difusão Cultural	153.593.594	53.486.756	38.100.000	78.070.340	40.600.000		
571	Desenvolvimento Científico	800.000	800.000	800.000	800.000	800.000		
691	Promoção Comercial	600.000.000	600.000.000	600.000.000	600.000.000	650.000.000		
999	Reserva de Contingência	413.825.488		450.572.221	450.572.221	637.486.150		
Grupo de Despesa								
3	Outras Despesas Correntes	110.160.175	34.625.469	36.700.000	68.554.205	39.200.000		
4	Investimentos	61.043.305	22.998.832	7.300.000	15.966.135	7.300.000		
5	Inversões Financeiras	600.000.000	600.000.000	600.000.000	600.000.000	650.000.000		
9	Reserva de Contingência	413.825.488		450.572.221	450.572.221	637.486.150		
Fonte	1-PES	2-JUR	3-ODC	4-INV	5-IFI	6-AMT	9-RES	Total
118			380.767	4.200.000			477.658.502	482.239.269
120							9.353.380	9.353.380
130			15.246.432		650.000.000		104.577.855	769.824.287
150			20.072.801	3.000.000				23.072.801
178				100.000			36.704.039	36.804.039
180			3.500.000				5.884.465	9.384.465
186							3.307.909	3.307.909
Total		39.200.000	7.300.000	650.000.000			637.486.150	1.333.986.150

Órgão: 42000 - Ministério da Cultura

R\$ 1,00

Unidade: 42902 - Fundo Nacional de Cultura

Quadro dos Créditos Orçamentários

Recursos de Todas as Fontes

Programática	Programa/Ação/Localização	Funcional	Esf	GND	RP	Mod	IU	Fte	Valor
0999	Reserva de Contingência								637.486.150
	Operações Especiais								637.486.150
0999 0200	Reserva de Contingência - Financeira	99 999							637.486.150
0999 0200 6497	Reserva de Contingência - Financeira - Reserva de Contingência - Recursos provenientes de receitas próprias e vinculadas (Seq: 2210)								637.486.150
			F	9 - RES	0	99	0	118	477.658.502
			F	9 - RES	0	99	0	120	9.353.380
			F	9 - RES	0	99	0	130	104.577.855
			F	9 - RES	0	99	0	178	36.704.039
			F	9 - RES	0	99	0	180	5.884.465
			F	9 - RES	0	99	0	186	3.307.909
2027	Cultura: dimensão essencial do Desenvolvimento								696.400.000
	Atividades								41.300.000
2027 20ZF	Promoção e Fomento à Cultura Brasileira	13 392							14.000.000
2027 20ZF 0001	Promoção e Fomento à Cultura Brasileira - Nacional (Seq: 2211) Produto: Projeto apoiado (unidade): 30								14.000.000
			F	3 - ODC	2	30	0	150	2.000.000
			F	3 - ODC	2	40	0	150	2.000.000
			F	3 - ODC	2	90	0	150	9.000.000
			F	4 - INV	2	90	0	150	1.000.000
2027 20ZH	Preservação do Patrimônio Cultural Brasileiro	13 391							5.000.000
2027 20ZH 0001	Preservação do Patrimônio Cultural Brasileiro - Nacional (Seq: 2212) Produto: Bem preservado (unidade): 30								5.000.000
			F	3 - ODC	2	40	0	150	1.500.000
			F	3 - ODC	2	90	0	150	1.500.000
			F	4 - INV	2	90	0	150	2.000.000
2027 20ZK	Administração dos Investimentos, Financiamentos e Atividades do Fundo Setorial do Audiovisual – Lei nº 11.437, de 2006	13 392							18.000.000
2027 20ZK 0001	Administração dos Investimentos, Financiamentos e Atividades do Fundo Setorial do Audiovisual – Lei nº 11.437, de 2006 - Nacional (Seq: 2213) Produto: Financiamento gerenciado (unidade): 2.270								18.000.000
			F	3 - ODC	2	90	0	130	15.246.432
			F	3 - ODC	2	90	0	150	2.753.568
2027 212H	Manutenção de Contrato de Gestão com Organizações Sociais (Lei nº 9.637, de 15 de maio de 1998)	13 571							800.000
2027 212H 0001	Manutenção de Contrato de Gestão com Organizações Sociais (Lei nº 9.637, de 15 de maio de 1998) - Nacional (Seq: 2214) Produto: Atividade apoiada (unidade): 1								800.000
			F	3 - ODC	2	90	0	150	800.000
2027 8106	Apoio a Projetos Audiovisuais Específicos - Fundo Setorial do Audiovisual	13 392							3.500.000
2027 8106 0001	Apoio a Projetos Audiovisuais Específicos - Fundo Setorial do Audiovisual - Nacional (Seq: 2215) Produto: Projeto apoiado (unidade): 70								3.500.000
			F	3 - ODC	2	60	0	180	3.500.000
	Projetos								5.100.000
2027 12PG	Promoção do Cinema na Cidade - Fundo Setorial do Audiovisual	13 392							100.000
2027 12PG 0001	Promoção do Cinema na Cidade - Fundo Setorial do Audiovisual - Nacional (Seq: 2216) Produto: Sala implantada (unidade): 1								100.000
			F	4 - INV	2	40	0	178	100.000
2027 14U2	Implantação, Instalação e Modernização de Espaços e Equipamentos Culturais	13 392							5.000.000
2027 14U2 0001	Implantação, Instalação e Modernização de Espaços e Equipamentos Culturais - Nacional (Seq: 2217) Produto: Espaço cultural implantado/modernizado (unidade): 30								5.000.000
			F	3 - ODC	2	40	0	118	380.767
			F	3 - ODC	2	40	0	150	419.233
			F	4 - INV	2	30	0	118	1.600.000
			F	4 - INV	2	40	0	118	1.600.000
			F	4 - INV	2	90	0	118	1.000.000
	Operações Especiais								650.000.000
2027 006A	Investimentos Retornáveis no Setor Audiovisual mediante Participação em Empresas e Projetos - Fundo Setorial do Audiovisual	13 691							650.000.000
2027 006A 0001	Investimentos Retornáveis no Setor Audiovisual mediante Participação em Empresas e Projetos - Fundo Setorial do Audiovisual - Nacional (Seq: 2218) Item de Mensuração: Investimento realizado (unidade): 1.045								650.000.000
			F	5 - IFI	0	90	0	130	650.000.000
2107	Programa de Gestão e Manutenção do Ministério da Cultura								100.000
	Atividades								100.000
2107 4641	Publicidade de Utilidade Pública	13 131							100.000
2107 4641 0001	Publicidade de Utilidade Pública - Nacional (Seq: 2219)								100.000
			F	3 - ODC	2	90	0	150	100.000
Total									1.333.986.150

44000 - Ministério do Meio Ambiente

Órgão: 44000 - Ministério do Meio Ambiente

R\$ 1,00

Poder Executivo

Quadro Síntese

Recursos de Todas as Fontes

Código / Especificação		Lei+Créditos 2017	Empenhado 2017	PLO 2018	LOA 2018	PLO 2019
Total		3.926.652.505	3.324.106.078	3.488.756.322	3.494.986.316	3.771.830.740
Programa						
0089	Previdência de Inativos e Pensionistas da União	592.329.274	590.251.518	577.702.151	577.702.151	644.540.000
0901	Operações Especiais: Cumprimento de Sentenças Judiciais	356.324.355	356.284.916	28.080.004	28.080.004	212.461.764
0909	Operações Especiais: Outros Encargos Especiais	213.216	197.095	205.524	205.524	209.218
0999	Reserva de Contingência	337.598.113		422.538.709	422.538.709	514.740.984
2021	Ciência, Tecnologia e Inovação	1.853.295	1.846.280	510.000	889.271	
2029	Desenvolvimento Regional e Territorial	1.079.310	783.700	1.300.000	1.196.355	700.000
2038	Democracia e Aperfeiçoamento da Gestão Pública	116.644	75.807	113.000	100.672	150.000
2046	Oceanos, Zona Costeira e Antártica	349.138	80.000	550.000	489.995	1.000.000
2050	Mudança do Clima	59.514.814	39.185.866	56.198.172	65.104.837	55.225.000
2054	Planejamento Urbano	199.948	184.397	250.000	244.545	700.000
2068	Saneamento Básico					600.000
2069	Segurança Alimentar e Nutricional	9.589.197	3.532.170	4.000.000	3.900.841	6.980.000
2078	Conservação e Uso Sustentável da Biodiversidade	402.677.149	300.913.887	315.020.429	304.931.974	280.710.316
2080	Educação de qualidade para todos	1.036.808	735.448	633.200	577.210	980.000
2083	Qualidade Ambiental	138.337.448	116.009.818	136.226.555	140.241.199	128.303.378
2084	Recursos Hídricos	402.034.089	333.129.274	285.213.769	301.163.769	271.221.624
2124	Programa de Gestão e Manutenção do Ministério do Meio Ambiente	1.623.399.707	1.580.895.901	1.660.214.809	1.647.619.260	1.653.308.456
Função						
09	Previdência Social	592.542.490	590.448.614	577.702.151	577.702.151	644.540.000
18	Gestão Ambiental	2.640.187.547	2.377.372.548	2.460.229.934	2.466.459.928	2.399.878.774
28	Encargos Especiais	356.324.355	356.284.916	28.285.528	28.285.528	212.670.982
99	Reserva de Contingência	337.598.113		422.538.709	422.538.709	514.740.984
Subfunção						
122	Administração Geral	1.355.640.841	1.334.127.284	1.378.099.272	1.365.532.458	1.402.870.370
125	Normatização e Fiscalização	124.529.822	118.052.262	148.449.630	145.577.030	146.153.371
127	Ordenamento Territorial	296.200	161.940	550.000	528.180	400.000
128	Formação de Recursos Humanos	3.017.982	1.869.181	864.375	3.508.164	1.455.000
131	Comunicação Social	1.468.332		100.000	89.090	30.000
272	Previdência do Regime Estatutário	592.329.274	590.251.518	577.702.151	577.702.151	644.540.000
274	Previdência Especial	213.216	197.095			
301	Atenção Básica	21.901.873	20.188.057	21.898.068	21.898.068	20.071.848
331	Proteção e Benefícios ao Trabalhador	44.041.474	41.847.272	42.773.081	42.773.081	41.164.238
512	Saneamento Básico Urbano					600.000
541	Preservação e Conservação Ambiental	394.585.401	277.854.902	282.342.971	267.844.906	240.597.721
542	Controle Ambiental	91.729.681	68.549.086	85.282.588	103.170.051	85.202.034
543	Recuperação de Áreas Degradadas	233.270	9.782	232.053	206.736	230.000
544	Recursos Hídricos	392.689.724	320.521.329	278.815.301	294.666.142	266.972.192
571	Desenvolvimento Científico	2.296.511	2.296.469	1.380.000	1.360.362	3.270.000
573	Difusão do Conhecimento Científico e Tecnológico	2.224.835	1.672.932	1.761.587	1.624.652	1.790.000
846	Outros Encargos Especiais	561.855.956	546.506.969	245.966.536	245.966.536	401.742.982
999	Reserva de Contingência	337.598.113		422.538.709	422.538.709	514.740.984
Unidade						
44101	Ministério do Meio Ambiente - Administração Direta	496.274.867	317.706.958	424.342.935	446.418.943	537.859.939
44102	Serviço Florestal Brasileiro - SFB	93.693.524	81.875.192	125.256.571	123.053.285	73.145.064
44201	Instituto Brasileiro do Meio Ambiente e dos Recursos Naturais Renováveis - IBAMA	1.501.098.560	1.435.898.140	1.653.657.766	1.662.769.559	1.719.804.342
44205	Agência Nacional de Águas - ANA	473.467.920	440.853.402	414.660.444	413.461.358	410.611.150
44206	Instituto de Pesquisas Jardim Botânico do Rio de Janeiro - JBRJ	73.362.738	71.203.560	73.973.703	72.932.967	79.382.501
44207	Instituto Chico Mendes de Conservação da Biodiversidade	1.256.664.001	966.351.430	728.927.910	708.413.211	890.935.515
44901	Fundo Nacional de Meio Ambiente - FNMA	24.477.776	3.853.479	23.737.993	23.737.993	51.792.229
44902	Fundo Nacional sobre Mudança do Clima	7.613.119	6.363.915	44.199.000	44.199.000	8.300.000
Grupo de Despesa						
1	Pessoal e Encargos Sociais	1.808.886.504	1.783.732.914	1.826.163.694	1.826.163.694	1.839.417.735
3	Outras Despesas Correntes	1.210.275.393	1.068.811.076	1.162.274.026	1.146.684.020	1.136.335.105
4	Investimentos	197.389.726	130.884.790	49.216.035	68.336.035	77.260.970
5	Inversões Financeiras	372.502.769	340.677.297	28.563.858	31.263.858	204.075.946
9	Reserva de Contingência	337.598.113		422.538.709	422.538.709	514.740.984
Fonte						
100	1-PES	1.499.245.856				2.116.852.625
116			356.874.955	56.655.868		81.533.121
129			81.533.121			6.903.930
134			6.440.930	463.000		79.701.532
141			3.530.000	20.000	76.151.532	5.328.241
142					5.328.241	217.021.476
			1.113.000	1.378.000	214.530.476	

Poder Executivo

Quadro Síntese

Recursos de Todas as Fontes

Fonte	1-PES	2-JUR	3-ODC	4-INV	5-IFI	6-AMT	9-RES	Total
148			9.430.000	570.000				10.000.000
150			3.100					3.100
156	127.447.273							127.447.273
169	170.724.606							170.724.606
174	35.000.000		252.568.473	3.618.672			196.876.595	488.063.740
183			195.393.137	4.790.000				200.183.137
250	7.000.000		189.647.389	5.567.500			21.854.140	224.069.029
263				19.930				19.930
280			3.801.000	2.008.000				5.809.000
296			36.000.000	2.170.000				38.170.000
Total	1.839.417.735		1.136.335.105	77.260.970	204.075.946		514.740.984	3.771.830.740

44101 - Ministério do Meio Ambiente - Administração Direta

Órgão: 44000 - Ministério do Meio Ambiente

R\$ 1,00

Unidade: 44101 - Ministério do Meio Ambiente - Administração Direta

Quadro Síntese		Recursos de Todas as Fontes			
Código / Especificação	Lei+Créditos 2017	Empenhado 2017	PLO 2018	LOA 2018	PLO 2019
Total	496.274.867	317.706.958	424.342.935	446.418.943	537.859.939
Programa					
0089 Previdência de Inativos e Pensionistas da União	8.536.929	8.491.239	7.930.013	7.930.013	9.971.000
0999 Reserva de Contingência	93.007.744		208.930.276	208.930.276	290.682.008
2029 Desenvolvimento Regional e Territorial	1.079.310	783.700	1.300.000	1.196.355	700.000
2038 Democracia e Aperfeiçoamento da Gestão Pública	116.644	75.807	113.000	100.672	150.000
2046 Oceanos, Zona Costeira e Antártica	349.138	80.000	550.000	489.995	1.000.000
2050 Mudança do Clima	8.745.980	1.202.036	1.262.321	3.974.602	1.675.000
2054 Planejamento Urbano	199.948	184.397	250.000	244.545	700.000
2069 Segurança Alimentar e Nutricional	9.589.197	3.532.170	4.000.000	3.900.841	6.980.000
2078 Conservação e Uso Sustentável da Biodiversidade	73.409.456	64.078.294	1.899.113	7.366.921	2.305.000
2083 Qualidade Ambiental	42.510.297	24.216.837	5.058.291	10.163.934	2.840.000
2084 Recursos Hídricos	64.819.774	26.640.926	2.050.659	18.000.659	4.080.000
2124 Programa de Gestão e Manutenção do Ministério do Meio Ambiente	193.910.450	188.421.552	190.999.262	184.120.130	216.776.931
Função					
09 Previdência Social	8.536.929	8.491.239	7.930.013	7.930.013	9.971.000
18 Gestão Ambiental	394.730.194	309.215.719	207.482.646	229.558.654	237.206.931
99 Reserva de Contingência	93.007.744		208.930.276	208.930.276	290.682.008
Subfunção					
122 Administração Geral	169.625.225	166.897.755	168.463.397	161.613.000	194.326.757
127 Ordenamento Territorial	296.200	161.940	550.000	528.180	400.000
128 Formação de Recursos Humanos	1.981.174	1.133.733	231.175	2.930.954	475.000
131 Comunicação Social	1.468.332		100.000	89.090	30.000
272 Previdência do Regime Estatutário	8.536.929	8.491.239	7.930.013	7.930.013	9.971.000
301 Atenção Básica	1.185.252	1.160.164	1.142.400	1.142.400	1.160.160
331 Proteção e Benefícios ao Trabalhador	4.238.956	4.106.867	4.215.485	4.215.485	4.091.014
541 Preservação e Conservação Ambiental	91.461.750	64.803.157	6.290.653	8.739.814	3.955.000
542 Controle Ambiental	33.253.966	24.961.391	3.292.224	11.276.895	4.410.000
543 Recuperação de Áreas Degradadas	233.270	9.782	232.053	206.736	230.000
544 Recursos Hídricos	74.408.971	30.173.096	6.050.659	21.901.500	11.060.000
846 Outros Encargos Especiais	16.577.098	15.807.834	16.914.600	16.914.600	17.069.000
999 Reserva de Contingência	93.007.744		208.930.276	208.930.276	290.682.008
Grupo de Despesa					
1 Pessoal e Encargos Sociais	120.350.346	118.902.726	122.944.955	122.944.955	128.426.757
3 Outras Despesas Correntes	191.248.118	141.576.556	79.843.441	83.339.449	94.465.174
4 Investimentos	91.668.659	57.227.677	12.624.263	28.504.263	24.286.000
5 Inversões Financeiras				2.700.000	
9 Reserva de Contingência	93.007.744		208.930.276	208.930.276	290.682.008
Fonte					
100 1-PES	118.455.757				233.656.931
134 2-JUR		90.935.174	24.266.000		79.701.532
142 3-ODC		3.530.000	20.000	76.151.532	214.530.476
156 4-INV	9.971.000			214.530.476	9.971.000
Total	128.426.757	94.465.174	24.286.000	290.682.008	537.859.939

Órgão: 44000 - Ministério do Meio Ambiente

R\$ 1,00

Unidade: 44101 - Ministério do Meio Ambiente - Administração Direta

Quadro dos Créditos Orçamentários

Recursos de Todas as Fontes

Programática	Programa/Ação/Localização	Funcional	Esf	GND	RP	Mod	IU	Fte	Valor
0089	Previdência de Inativos e Pensionistas da União								9.971.000
	Operações Especiais								9.971.000
0089 0181	Aposentadorias e Pensões Civis da União	09 272							9.971.000
0089 0181 0053	Aposentadorias e Pensões Civis da União - No Distrito Federal (Seq: 2220)		S	1 - PES	1	90	0	156	9.971.000
									9.971.000
0999	Reserva de Contingência								290.682.008
	Operações Especiais								290.682.008
0999 0200	Reserva de Contingência - Financeira	99 999							290.682.008
0999 0200 6497	Reserva de Contingência - Financeira - Reserva de Contingência - Recursos provenientes de receitas próprias e vinculadas (Seq: 2221)		F	9 - RES	0	99	0	134	76.151.532
			F	9 - RES	0	99	0	142	214.530.476
2029	Desenvolvimento Regional e Territorial								700.000
	Atividades								700.000
2029 20M4	Apoio à Implementação de Políticas Agroambientais	18 541							300.000
2029 20M4 0001	Apoio à Implementação de Políticas Agroambientais - Nacional (Seq: 2222)		F	3 - ODC	2	80	0	100	300.000
	Produto: Iniciativa implementada (unidade): 3		F	3 - ODC	2	90	0	100	200.000
									100.000
2029 20VT	Zoneamento Ecológico-Econômico	18 127							400.000
2029 20VT 0001	Zoneamento Ecológico-Econômico - Nacional (Seq: 2223)		F	3 - ODC	2	80	0	100	400.000
	Produto: Zoneamento concluído (%): 90		F	3 - ODC	2	90	0	100	150.000
									250.000
2038	Democracia e Aperfeiçoamento da Gestão Pública								150.000
	Atividades								150.000
2038 20W8	Implementação da Agenda Ambiental na Administração Pública - A3P	18 541							150.000
2038 20W8 0001	Implementação da Agenda Ambiental na Administração Pública - A3P - Nacional (Seq: 2224)		F	3 - ODC	2	90	0	100	150.000
	Produto: Acordo celebrado (unidade): 25								150.000
2046	Oceanos, Zona Costeira e Antártica								1.000.000
	Atividades								1.000.000
2046 20W0	Políticas para a Gestão Ambiental e Territorial da Zona Costeira	18 542							1.000.000
2046 20W0 0001	Políticas para a Gestão Ambiental e Territorial da Zona Costeira - Nacional (Seq: 2225)		F	3 - ODC	2	80	0	100	1.000.000
	Produto: Plano de ação implementado (unidade): 4		F	3 - ODC	2	90	0	100	200.000
									800.000
2050	Mudança do Clima								1.675.000
	Atividades								1.675.000
2050 20M8	Implementação do Plano de Ação para Produção e Consumo Sustentáveis (PPCS)	18 541							75.000
2050 20M8 0001	Implementação do Plano de Ação para Produção e Consumo Sustentáveis (PPCS) - Nacional (Seq: 2226)		F	3 - ODC	2	90	0	100	75.000
	Produto: Plano de ação executado (unidade): 1								75.000
2050 20VU	Políticas e Estratégias de Prevenção e Controle do Desmatamento e de Manejo e Recuperação Florestal no Âmbito da União, Estados e Municípios	18 542							267.000
2050 20VU 0001	Políticas e Estratégias de Prevenção e Controle do Desmatamento e de Manejo e Recuperação Florestal no Âmbito da União, Estados e Municípios - Nacional (Seq: 2227)		F	3 - ODC	2	90	0	100	267.000
	Produto: Política estabelecida (unidade): 1								267.000
2050 20W1	Iniciativas para Implementação da Política Nacional sobre Mudança do Clima	18 542							533.000
2050 20W1 0001	Iniciativas para Implementação da Política Nacional sobre Mudança do Clima - Nacional (Seq: 2228)		F	3 - ODC	2	90	0	100	533.000
	Produto: Política implementada (unidade): 1								533.000
2050 20W2	Redução da Vulnerabilidade aos Efeitos da Desertificação, da Seca e das Mudanças Climáticas	18 541							800.000
2050 20W2 0001	Redução da Vulnerabilidade aos Efeitos da Desertificação, da Seca e das Mudanças Climáticas - Nacional (Seq: 2229)		F	3 - ODC	2	80	0	100	800.000
	Produto: Projeto implementado (unidade): 2		F	3 - ODC	2	90	0	100	700.000
									100.000
2054	Planejamento Urbano								700.000
	Atividades								700.000
2054 20W3	Apoio à Gestão Ambiental em Áreas Urbanas	18 541							700.000
2054 20W3 0001	Apoio à Gestão Ambiental em Áreas Urbanas - Nacional (Seq: 2230)		F	3 - ODC	2	80	0	100	700.000
	Produto: Apoio realizado (unidade): 5		F	3 - ODC	2	90	0	100	600.000
									100.000
2069	Segurança Alimentar e Nutricional								6.980.000
	Atividades								6.980.000
2069 8695	Dessalinização de Água - Água Doce	18 544							6.980.000
2069 8695 0001	Dessalinização de Água - Água Doce - Nacional (Seq: 2231)		F	3 - ODC	2	80	0	100	6.980.000
	Produto: Sistema implantado (unidade): 15		F	3 - ODC	2	90	0	100	1.200.000
									5.780.000
2078	Conservação e Uso Sustentável da Biodiversidade								2.305.000
	Atividades								2.305.000

Órgão: 44000 - Ministério do Meio Ambiente

R\$ 1,00

Unidade: 44101 - Ministério do Meio Ambiente - Administração Direta

Quadro dos Créditos Orçamentários

Recursos de Todas as Fontes

Programática	Programa/Ação/Localização	Funcional	Esf	GND	RP	Mod	IU	Fte	Valor
2078 20VQ	Gestão Socioambiental em Territórios de Povos e Comunidades Tradicionais e Agricultores Familiares e em Terras Indígenas	18 541							800.000
2078 20VQ 0001	Gestão Socioambiental em Territórios de Povos e Comunidades Tradicionais e Agricultores Familiares e em Terras Indígenas - Nacional (Seq: 2232) Produto: Comunidade apoiada (unidade): 20		F	3 - ODC	2	80	0	100	200.000
			F	3 - ODC	2	90	0	100	600.000
2078 20VY	Apoio à Implementação da Política Nacional de Educação Ambiental	18 128							475.000
2078 20VY 0001	Apoio à Implementação da Política Nacional de Educação Ambiental - Nacional (Seq: 2233) Produto: Ação de apoio implementada (unidade): 60		F	3 - ODC	2	90	0	100	475.000
2078 219J	Apoio à Gestão da Conservação e do Uso Sustentável da Biodiversidade e do Patrimônio Genético	18 541							1.000.000
2078 219J 0001	Apoio à Gestão da Conservação e do Uso Sustentável da Biodiversidade e do Patrimônio Genético - Nacional (Seq: 2234) Produto: Ação desenvolvida (unidade): 5		F	3 - ODC	2	90	0	100	1.000.000
2078 8499	Apoio a Projetos de Gestão Integrada do Meio Ambiente (PNMA II)	18 541							30.000
2078 8499 0001	Apoio a Projetos de Gestão Integrada do Meio Ambiente (PNMA II) - Nacional (Seq: 2235) Produto: Projeto apoiado (unidade): 1		F	3 - ODC	2	90	0	100	30.000
2083	Qualidade Ambiental								2.840.000
	Atividades								2.610.000
2083 20VW	Gestão Ambientalmente Adequada de Substâncias Químicas	18 542							180.000
2083 20VW 0001	Gestão Ambientalmente Adequada de Substâncias Químicas - Nacional (Seq: 2236) Produto: Projeto apoiado (unidade): 2		F	3 - ODC	2	90	0	100	44.000
			F	4 - INV	2	90	0	100	136.000
2083 20VX	Fomento para a Melhoria da Qualidade Ambiental	18 542							1.070.000
2083 20VX 0001	Fomento para a Melhoria da Qualidade Ambiental - Nacional (Seq: 2237) Produto: Projeto apoiado (unidade): 3		F	3 - ODC	2	90	0	100	1.070.000
			F	4 - INV	2	90	0	100	470.000
									600.000
2083 20W6	Apoio à Implementação de Instrumentos Estruturantes da Política Nacional de Resíduos Sólidos	18 542							1.360.000
2083 20W6 0001	Apoio à Implementação de Instrumentos Estruturantes da Política Nacional de Resíduos Sólidos - Nacional (Seq: 2238) Produto: Política implementada (unidade): 1		F	3 - ODC	2	80	0	100	900.000
			F	3 - ODC	2	90	0	100	460.000
	Projetos								230.000
2083 10TT	Monitoramento da Recuperação Ambiental da Bacia Carbonífera de Santa Catarina	18 543							230.000
2083 10TT 0042	Monitoramento da Recuperação Ambiental da Bacia Carbonífera de Santa Catarina - No Estado de Santa Catarina (Seq: 2239) Produto: Plano implantado (% de execução física): 25		F	3 - ODC	2	90	0	100	230.000
2084	Recursos Hídricos								4.080.000
	Atividades								4.080.000
2084 20VR	Recuperação e Preservação de Bacias Hidrográficas	18 544							2.520.000
2084 20VR 0001	Recuperação e Preservação de Bacias Hidrográficas - Nacional (Seq: 2240) Produto: Sub-bacia com intervenção realizada (unidade): 3		F	3 - ODC	2	80	0	134	700.000
			F	3 - ODC	2	90	0	100	200.000
			F	3 - ODC	2	90	0	134	1.620.000
2084 20VS	Formulação e Apoio à Implementação da Política Nacional de Recursos Hídricos	18 544							1.560.000
2084 20VS 0001	Formulação e Apoio à Implementação da Política Nacional de Recursos Hídricos - Nacional (Seq: 2241) Produto: Política formulada (unidade): 2		F	3 - ODC	2	80	0	134	750.000
			F	3 - ODC	2	90	0	100	330.000
			F	3 - ODC	2	90	0	134	460.000
			F	4 - INV	2	90	0	134	20.000
2124	Programa de Gestão e Manutenção do Ministério do Meio Ambiente								216.776.931
	Atividades								199.707.931
2124 2000	Administração da Unidade	18 122							92.640.000
2124 2000 0001	Administração da Unidade - Nacional (Seq: 2242)		F	3 - ODC	2	90	0	100	92.640.000
			F	3 - ODC	2	91	0	100	69.010.000
			F	4 - INV	2	90	0	100	100.000
									23.530.000
2124 2004	Assistência Médica e Odontológica aos Servidores Civis, Empregados, Militares e seus Dependentes	18 301							1.160.160
2124 2004 0053	Assistência Médica e Odontológica aos Servidores Civis, Empregados, Militares e seus Dependentes - No Distrito Federal (Seq: 2243)		S	3 - ODC	1	90	0	100	1.160.160
2124 20TP	Ativos Civis da União	18 122							101.386.757
2124 20TP 0053	Ativos Civis da União - No Distrito Federal (Seq: 2244)		F	1 - PES	1	90	0	100	101.386.757
2124 20VZ	Articulação para a Gestão e Implementação das Políticas Públicas Ambientais Nacionais	18 541							100.000

Órgão: 44000 - Ministério do Meio Ambiente

R\$ 1,00

Unidade: 44101 - Ministério do Meio Ambiente - Administração Direta

Quadro dos Créditos Orçamentários

Recursos de Todas as Fontes

Programática	Programa/Ação/Localização	Funcional	Esf	GND	RP	Mod	IU	Fte	Valor
2124 20VZ 0001	Articulação para a Gestão e Implementação das Políticas Públicas Ambientais Nacionais - Nacional (Seq: 2245) Produto: Estratégia implementada (unidade): 3		F	3 - ODC	2	90	0	100	100.000
2124 212B	Benefícios Obrigatórios aos Servidores Civis, Empregados, Militares e seus Dependentes	18 331							4.091.014
2124 212B 0053	Benefícios Obrigatórios aos Servidores Civis, Empregados, Militares e seus Dependentes - No Distrito Federal (Seq: 2246)		F	3 - ODC	1	90	0	100	4.091.014
2124 216H	Ajuda de Custo para Moradia ou Auxílio-Moradia a Agentes Públicos	18 122							300.000
2124 216H 0001	Ajuda de Custo para Moradia ou Auxílio-Moradia a Agentes Públicos - Nacional (Seq: 2247) Produto: Agente público beneficiado (unidade): 9		F	3 - ODC	2	90	0	100	300.000
2124 4641	Publicidade de Utilidade Pública	18 131							30.000
2124 4641 0001	Publicidade de Utilidade Pública - Nacional (Seq: 2248)		F	3 - ODC	2	90	0	100	30.000
Operações Especiais									17.069.000
2124 09HB	Contribuição da União, de suas Autarquias e Fundações para o Custeio do Regime de Previdência dos Servidores Públicos Federais	18 846							17.069.000
2124 09HB 0053	Contribuição da União, de suas Autarquias e Fundações para o Custeio do Regime de Previdência dos Servidores Públicos Federais - No Distrito Federal (Seq: 2249)		F	1 - PES	0	91	0	100	17.069.000
Total									537.859.939

44102 - Serviço Florestal Brasileiro - SFB

Órgão: 44000 - Ministério do Meio Ambiente

R\$ 1,00

Unidade: 44102 - Serviço Florestal Brasileiro - SFB

Quadro Síntese		Recursos de Todas as Fontes			
Código / Especificação	Lei+Créditos 2017	Empenhado 2017	PLO 2018	LOA 2018	PLO 2019
Total	93.693.524	81.875.192	125.256.571	123.053.285	73.145.064
Programa					
0089 Previdência de Inativos e Pensionistas da União	1.903.921	1.885.601	2.221.284	2.221.284	1.703.000
0999 Reserva de Contingência			56.353.457	56.353.457	
2078 Conservação e Uso Sustentável da Biodiversidade	47.200.187	39.108.596	24.350.834	23.162.722	27.710.000
2124 Programa de Gestão e Manutenção do Ministério do Meio Ambiente	44.589.416	40.880.994	42.330.996	41.315.822	43.732.064
Função					
09 Previdência Social	1.903.921	1.885.601	2.221.284	2.221.284	1.703.000
18 Gestão Ambiental	91.789.603	79.989.591	66.681.830	64.478.544	71.442.064
99 Reserva de Contingência			56.353.457	56.353.457	
Subfunção					
122 Administração Geral	39.221.100	35.824.095	36.914.571	35.899.397	38.548.719
125 Normatização e Fiscalização			2.830.000	2.575.797	2.700.000
272 Previdência do Regime Estatutário	1.903.921	1.885.601	2.221.284	2.221.284	1.703.000
301 Atenção Básica	245.928	238.593	239.640	239.640	242.832
331 Proteção e Benefícios ao Trabalhador	1.072.500	983.406	1.032.360	1.032.360	1.001.513
541 Preservação e Conservação Ambiental	44.975.352	37.435.665	19.759.247	18.962.273	23.220.000
573 Difusão do Conhecimento Científico e Tecnológico	2.224.835	1.672.932	1.761.587	1.624.652	1.790.000
846 Outros Encargos Especiais	4.049.888	3.834.900	4.144.425	4.144.425	3.939.000
999 Reserva de Contingência			56.353.457	56.353.457	
Grupo de Despesa					
1 Pessoal e Encargos Sociais	31.079.178	30.443.557	31.175.280	31.175.280	31.900.719
3 Outras Despesas Correntes	50.678.371	43.875.067	32.037.834	29.834.548	37.401.345
4 Investimentos	11.935.975	7.556.567	5.690.000	5.690.000	3.843.000
9 Reserva de Contingência			56.353.457	56.353.457	
Fonte					
100 30.197.719		24.131.401	2.810.000		57.139.120
129		3.834.618	463.000		4.297.618
148		9.430.000	570.000		10.000.000
150		3.100			3.100
156 1.703.000					1.703.000
250		2.226			2.226
Total	31.900.719	37.401.345	3.843.000		73.145.064

Órgão: 44000 - Ministério do Meio Ambiente

R\$ 1,00

Unidade: 44102 - Serviço Florestal Brasileiro - SFB

Quadro dos Créditos Orçamentários

Recursos de Todas as Fontes

Programática	Programa/Ação/Localização	Funcional	Esf	GND	RP	Mod	IU	Fte	Valor
0089	Previdência de Inativos e Pensionistas da União								1.703.000
	Operações Especiais								1.703.000
0089 0181	Aposentadorias e Pensões Civis da União	09 272							1.703.000
0089 0181 0001	Aposentadorias e Pensões Civis da União - Nacional (Seq: 2250)		S	1 - PES	1	90	0	156	1.703.000
									1.703.000
2078	Conservação e Uso Sustentável da Biodiversidade								27.710.000
	Atividades								26.710.000
2078 20WA	Desenvolvimento Florestal Sustentável e Manejo Florestal Comunitário Familiar	18 541							3.850.000
2078 20WA 0001	Desenvolvimento Florestal Sustentável e Manejo Florestal Comunitário Familiar - Nacional (Seq: 2251) Produto: Produtor atendido (unidade): 1.000		F	3 - ODC	2	90	0	100	3.850.000
			F	3 - ODC	2	90	0	129	1.906.409
			F	4 - INV	2	90	0	100	1.263.591
									680.000
2078 20WB	Pesquisa e Informações Florestais	18 573							790.000
2078 20WB 0001	Pesquisa e Informações Florestais - Nacional (Seq: 2252) Produto: Portal mantido (unidade): 1		F	3 - ODC	2	90	0	100	790.000
			F	3 - ODC	2	90	0	129	420.647
			F	3 - ODC	2	90	0	150	171.027
			F	3 - ODC	2	90	0	250	3.100
			F	4 - INV	2	90	0	100	2.226
			F	4 - INV	2	90	0	129	30.000
									163.000
2078 20WC	Planejamento, Gestão e Fiscalização das Concessões Florestais	18 125							2.700.000
2078 20WC 0001	Planejamento, Gestão e Fiscalização das Concessões Florestais - Nacional (Seq: 2253) Produto: Área de florestas sob concessão (ha): 300.000		F	3 - ODC	2	90	0	129	2.700.000
			F	4 - INV	2	90	0	129	2.400.000
									300.000
2078 20WD	Inventário Florestal Nacional	18 541							7.370.000
2078 20WD 0001	Inventário Florestal Nacional - Nacional (Seq: 2254) Produto: Área inventariada (ha): 15.120.000		F	3 - ODC	2	90	0	100	7.370.000
			F	4 - INV	2	90	0	100	7.270.000
									100.000
2078 8308	Regularização Ambiental dos Imóveis Rurais nas Unidades da Federação	18 541							12.000.000
2078 8308 0001	Regularização Ambiental dos Imóveis Rurais nas Unidades da Federação - Nacional (Seq: 2255) Produto: Unidade da Federação integrada (unidade): 24		F	3 - ODC	2	90	0	100	12.000.000
			F	3 - ODC	2	90	0	148	2.000.000
			F	4 - INV	2	90	0	148	9.430.000
									570.000
	Projetos								1.000.000
2078 1500	XXV Congresso Mundial da União Internacional de Organizações de Pesquisa Florestal	18 573							1.000.000
2078 1500 0001	XXV Congresso Mundial da União Internacional de Organizações de Pesquisa Florestal - Nacional (Seq: 2256) Produto: Congresso realizado (unidade): 1		F	3 - ODC	2	90	0	100	1.000.000
									1.000.000
2124	Programa de Gestão e Manutenção do Ministério do Meio Ambiente								43.732.064
	Atividades								39.793.064
2124 2000	Administração da Unidade	18 122							12.150.000
2124 2000 0001	Administração da Unidade - Nacional (Seq: 2257)		F	3 - ODC	2	90	0	100	12.150.000
			F	4 - INV	2	90	0	100	10.150.000
									2.000.000
2124 2004	Assistência Médica e Odontológica aos Servidores Civis, Empregados, Militares e seus Dependentes	18 301							242.832
2124 2004 0001	Assistência Médica e Odontológica aos Servidores Civis, Empregados, Militares e seus Dependentes - Nacional (Seq: 2258)		S	3 - ODC	1	90	0	100	242.832
									242.832
2124 20TP	Ativos Civis da União	18 122							26.258.719
2124 20TP 0001	Ativos Civis da União - Nacional (Seq: 2259)		F	1 - PES	1	90	0	100	26.258.719
									26.258.719
2124 212B	Benefícios Obrigatórios aos Servidores Civis, Empregados, Militares e seus Dependentes	18 331							1.001.513
2124 212B 0001	Benefícios Obrigatórios aos Servidores Civis, Empregados, Militares e seus Dependentes - Nacional (Seq: 2260)		F	3 - ODC	1	90	0	100	1.001.513
									1.001.513
2124 216H	Ajuda de Custo para Moradia ou Auxílio-Moradia a Agentes Públicos	18 122							140.000
2124 216H 0001	Ajuda de Custo para Moradia ou Auxílio-Moradia a Agentes Públicos - Nacional (Seq: 2261) Produto: Agente público beneficiado (unidade): 5		F	3 - ODC	2	90	0	100	140.000
									140.000
	Operações Especiais								3.939.000
2124 09HB	Contribuição da União, de suas Autarquias e Fundações para o Custeio do Regime de Previdência dos Servidores Públicos Federais	18 846							3.939.000
2124 09HB 0001	Contribuição da União, de suas Autarquias e Fundações para o Custeio do Regime de Previdência dos Servidores Públicos Federais - Nacional (Seq: 2262)		F	1 - PES	0	91	0	100	3.939.000
									3.939.000

Órgão: 44000 - Ministério do Meio Ambiente

R\$ 1,00

Unidade: 44102 - Serviço Florestal Brasileiro - SFB

Quadro dos Créditos Orçamentários

Recursos de Todas as Fontes

Programática	Programa/Ação/Localização	Funcional	Esf	GND	RP	Mod	IU	Fte	Valor
Total									73.145.064

44201 - Instituto Brasileiro do Meio Ambiente e dos Recursos Naturais Renováveis - IBAMA

Órgão: 44000 - Ministério do Meio Ambiente

R\$ 1,00

Unidade: 44201 - Instituto Brasileiro do Meio Ambiente e dos Recursos Naturais Renováveis - IBAMA

Quadro Síntese		Recursos de Todas as Fontes			
Código / Especificação	Lei+Créditos 2017	Empenhado 2017	PLO 2018	LOA 2018	PLO 2019
Total	1.501.098.560	1.435.898.140	1.653.657.766	1.662.769.559	1.719.804.342
Programa					
0089 Previdência de Inativos e Pensionistas da União	505.739.866	504.874.981	496.148.445	496.148.445	542.269.000
0901 Operações Especiais: Cumprimento de Sentenças Judiciais	20.775.696	20.736.258	27.380.152	27.380.152	28.253.546
0909 Operações Especiais: Outros Encargos Especiais	213.216	197.095	205.524	205.524	209.218
0999 Reserva de Contingência	25.695.171		100.934.745	100.934.745	176.666.747
2050 Mudança do Clima	43.455.715	31.726.946	47.622.732	53.817.116	45.500.000
2078 Conservação e Uso Sustentável da Biodiversidade	8.420.000	6.537.075	16.156.420	19.864.828	15.946.622
2083 Qualidade Ambiental	93.618.508	89.669.102	129.354.621	128.263.622	122.233.378
2124 Programa de Gestão e Manutenção do Ministério do Meio Ambiente	803.180.388	782.156.683	835.855.127	836.155.127	788.725.831
Função					
09 Previdência Social	505.953.082	505.072.076	496.148.445	496.148.445	542.269.000
18 Gestão Ambiental	948.674.611	910.089.806	1.028.988.900	1.038.100.693	972.405.831
28 Encargos Especiais	20.775.696	20.736.258	27.585.676	27.585.676	28.462.764
99 Reserva de Contingência	25.695.171		100.934.745	100.934.745	176.666.747
Subfunção					
122 Administração Geral	659.959.175	649.731.175	684.134.485	684.434.485	659.877.120
125 Normatização e Fiscalização	87.018.508	84.345.428	111.143.409	110.052.410	102.887.966
272 Previdência do Regime Estatutário	505.739.866	504.874.981	496.148.445	496.148.445	542.269.000
274 Previdência Especial	213.216	197.095			
301 Atenção Básica	14.667.368	13.200.535	15.047.040	15.047.040	13.200.540
331 Proteção e Benefícios ao Trabalhador	23.103.691	21.970.209	22.609.188	22.609.188	21.112.171
542 Controle Ambiental	58.475.715	43.587.695	81.990.364	91.893.156	80.792.034
846 Outros Encargos Especiais	126.225.850	117.991.022	141.650.090	141.650.090	122.998.764
999 Reserva de Contingência	25.695.171		100.934.745	100.934.745	176.666.747
Grupo de Despesa					
1 Pessoal e Encargos Sociais	1.121.164.666	1.108.621.646	1.131.004.832	1.131.004.832	1.132.650.087
3 Outras Despesas Correntes	323.895.858	302.070.979	402.843.844	409.105.637	396.411.136
4 Investimentos	24.527.375	19.390.027	10.938.109	13.788.109	10.710.172
5 Inversões Financeiras	5.815.490	5.815.489	7.936.236	7.936.236	3.366.200
9 Reserva de Contingência	25.695.171		100.934.745	100.934.745	176.666.747
Fonte					
100	888.607.344		3.366.200		930.794.852
141				5.328.241	5.328.241
156	72.959.333				72.959.333
169	129.083.410				129.083.410
174	35.000.000	244.907.328	2.972.672	149.486.889	432.366.889
250	7.000.000	76.682.500	5.567.500	21.851.617	111.101.617
296		36.000.000	2.170.000		38.170.000
Total	1.132.650.087	396.411.136	10.710.172	3.366.200	1.719.804.342

Órgão: 44000 - Ministério do Meio Ambiente

R\$ 1,00

Unidade: 44201 - Instituto Brasileiro do Meio Ambiente e dos Recursos Naturais Renováveis - IBAMA

Quadro dos Créditos Orçamentários

Recursos de Todas as Fontes

Programática	Programa/Ação/Localização	Funcional	Esf	GND	RP	Mod	IU	Fte	Valor
0089	Previdência de Inativos e Pensionistas da União								542.269.000
	Operações Especiais								542.269.000
0089 0181	Aposentadorias e Pensões Civis da União	09 272							542.269.000
0089 0181 0001	Aposentadorias e Pensões Civis da União - Nacional (Seq: 2263)								542.269.000
			S	1 - PES	1	90	0	100	340.226.257
			S	1 - PES	1	90	0	156	72.959.333
			S	1 - PES	1	90	0	169	129.083.410
0901	Operações Especiais: Cumprimento de Sentenças Judiciais								28.253.546
	Operações Especiais								28.253.546
0901 0005	Sentenças Judiciais Transitadas em Julgado (Precatórios)	28 846							28.253.546
0901 0005 0001	Sentenças Judiciais Transitadas em Julgado (Precatórios) - Nacional (Seq: 2264)								28.253.546
			F	1 - PES	1	90	0	100	20.587.967
			F	3 - ODC	1	90	0	100	4.299.379
			F	5 - IFI	1	90	0	100	3.366.200
0909	Operações Especiais: Outros Encargos Especiais								209.218
	Operações Especiais								209.218
0909 0536	Benefícios e Pensões Indenizatórias Decorrentes de Legislação Especial e/ou Decisões Judiciais	28 846							209.218
0909 0536 0001	Benefícios e Pensões Indenizatórias Decorrentes de Legislação Especial e/ou Decisões Judiciais - Nacional (Seq: 2265)								209.218
			S	3 - ODC	1	90	0	100	209.218
0999	Reserva de Contingência								176.666.747
	Operações Especiais								176.666.747
0999 0200	Reserva de Contingência - Financeira	99 999							176.666.747
0999 0200 6497	Reserva de Contingência - Financeira - Reserva de Contingência - Recursos provenientes de receitas próprias e vinculadas (Seq: 2266)								176.666.747
			F	9 - RES	0	99	0	141	5.328.241
			F	9 - RES	0	99	0	174	149.486.889
			F	9 - RES	0	99	0	250	21.851.617
2050	Mudança do Clima								45.500.000
	Atividades								45.500.000
2050 214M	Prevenção e Controle de Incêndios Florestais nas Áreas Federais Prioritárias	18 542							45.500.000
2050 214M 0001	Prevenção e Controle de Incêndios Florestais nas Áreas Federais Prioritárias - Nacional (Seq: 2267) Produto: Área protegida (km²): 240.000								45.500.000
			F	3 - ODC	2	90	0	174	42.047.828
			F	3 - ODC	2	91	0	174	2.500.000
			F	4 - INV	2	90	0	174	952.172
2078	Conservação e Uso Sustentável da Biodiversidade								15.946.622
	Atividades								15.946.622
2078 214O	Gestão do Uso Sustentável da Biodiversidade	18 542							15.946.622
2078 214O 0001	Gestão do Uso Sustentável da Biodiversidade - Nacional (Seq: 2268) Produto: Ação realizada (unidade): 50								15.946.622
			F	3 - ODC	2	90	0	174	14.946.622
			F	4 - INV	2	90	0	174	1.000.000
2083	Qualidade Ambiental								122.233.378
	Atividades								122.233.378
2083 20WH	Avaliação de Periculosidade e Controle de Produtos, Substâncias Químicas e Resíduos Perigosos	18 542							2.500.000
2083 20WH 0001	Avaliação de Periculosidade e Controle de Produtos, Substâncias Químicas e Resíduos Perigosos - Nacional (Seq: 2269) Produto: Avaliação ambiental realizada (unidade): 56.213								2.500.000
			F	3 - ODC	2	90	0	174	2.479.500
			F	4 - INV	2	90	0	174	20.500
2083 214N	Controle e Fiscalização Ambiental	18 125							102.887.966
2083 214N 0001	Controle e Fiscalização Ambiental - Nacional (Seq: 2270) Produto: Processo instruído (unidade): 12.500								102.887.966
			F	3 - ODC	2	90	0	174	65.887.966
			F	3 - ODC	2	90	0	296	36.000.000
			F	4 - INV	2	90	0	174	1.000.000
2083 218R	Monitoramento Ambiental e Gestão da Informação sobre o Meio Ambiente e Educação Ambiental	18 542							9.017.295
2083 218R 0001	Monitoramento Ambiental e Gestão da Informação sobre o Meio Ambiente e Educação Ambiental - Nacional (Seq: 2271) Produto: Área monitorada (km²): 8.515.779								9.017.295
			F	3 - ODC	2	90	0	174	9.017.295
2083 6925	Licenciamento Ambiental Federal	18 542							7.828.117
2083 6925 0001	Licenciamento Ambiental Federal - Nacional (Seq: 2272) Produto: Licença concedida (unidade): 510								7.828.117
			F	3 - ODC	2	90	0	174	7.828.117
2124	Programa de Gestão e Manutenção do Ministério do Meio Ambiente								788.725.831
	Atividades								692.019.831
2124 2000	Administração da Unidade	18 122							182.200.000
2124 2000 0001	Administração da Unidade - Nacional (Seq: 2273)								182.200.000
			F	3 - ODC	2	90	0	174	98.200.000
			F	3 - ODC	2	90	0	250	74.432.500
			F	3 - ODC	2	91	0	174	2.000.000
			F	3 - ODC	2	91	0	250	2.000.000
			F	4 - INV	2	90	0	250	5.567.500

Órgão: 44000 - Ministério do Meio Ambiente

R\$ 1,00

Unidade: 44201 - Instituto Brasileiro do Meio Ambiente e dos Recursos Naturais Renováveis - IBAMA

Quadro dos Créditos Orçamentários

Recursos de Todas as Fontes

Programática	Programa/Ação/Localização	Funcional	Esf	GND	RP	Mod	IU	Fte	Valor
2124 2004	Assistência Médica e Odontológica aos Servidores Civis, Empregados, Militares e seus Dependentes	18 301							13.200.540
2124 2004 0001	Assistência Médica e Odontológica aos Servidores Civis, Empregados, Militares e seus Dependentes - Nacional (Seq: 2274)		S	3 - ODC	1	90	0	100	13.200.540
									13.200.540
2124 20TP	Ativos Civis da União	18 122							475.257.120
2124 20TP 0001	Ativos Civis da União - Nacional (Seq: 2275)		F	1 - PES	1	90	0	100	475.257.120
			F	1 - PES	1	90	0	174	433.257.120
			F	1 - PES	1	90	0	250	35.000.000
									7.000.000
2124 212B	Benefícios Obrigatórios aos Servidores Civis, Empregados, Militares e seus Dependentes	18 331							21.112.171
2124 212B 0001	Benefícios Obrigatórios aos Servidores Civis, Empregados, Militares e seus Dependentes - Nacional (Seq: 2276)		F	3 - ODC	1	90	0	100	21.112.171
									21.112.171
2124 216H	Ajuda de Custo para Moradia ou Auxílio-Moradia a Agentes Públicos	18 122							250.000
2124 216H 0001	Ajuda de Custo para Moradia ou Auxílio-Moradia a Agentes Públicos - Nacional (Seq: 2277)		F	3 - ODC	2	90	0	250	250.000
	Produto: Agente público beneficiado (unidade): 50								250.000
	Projetos								2.170.000
2124 156G	Construção da Sede do Centro Nacional de Prevenção e Combate aos Incêndios Florestais - Prevfogo	18 122							2.170.000
2124 156G 5664	Construção da Sede do Centro Nacional de Prevenção e Combate aos Incêndios Florestais - Prevfogo - Em Brasília - DF (Seq: 2278)		F	4 - INV	2	90	0	296	2.170.000
	Produto: Prédio construído (% de execução física): 69								2.170.000
	Operações Especiais								94.536.000
2124 09HB	Contribuição da União, de suas Autarquias e Fundações para o Custeio do Regime de Previdência dos Servidores Públicos Federais	18 846							94.536.000
2124 09HB 0001	Contribuição da União, de suas Autarquias e Fundações para o Custeio do Regime de Previdência dos Servidores Públicos Federais - Nacional (Seq: 2279)		F	1 - PES	0	91	0	100	94.536.000
									94.536.000
Total									1.719.804.342

44205 - Agência Nacional de Águas - ANA

Órgão: 44000 - Ministério do Meio Ambiente

R\$ 1,00

Unidade: 44205 - Agência Nacional de Águas - ANA

Quadro Síntese		Recursos de Todas as Fontes			
Código / Especificação	Lei+Créditos 2017	Empenhado 2017	PLO 2018	LOA 2018	PLO 2019
Total	473.467.920	440.853.402	414.660.444	413.461.358	410.611.150
Programa					
0089 Previdência de Inativos e Pensionistas da União	1.899.448	1.693.350	1.430.000	1.430.000	2.626.000
2068 Saneamento Básico					600.000
2084 Recursos Hídricos	337.214.315	306.488.348	283.163.110	283.163.110	267.141.624
2124 Programa de Gestão e Manutenção do Ministério do Meio Ambiente	134.354.157	132.671.704	130.067.334	128.868.248	140.243.526
Função					
09 Previdência Social	1.899.448	1.693.350	1.430.000	1.430.000	2.626.000
18 Gestão Ambiental	471.568.472	439.160.052	413.230.444	412.031.358	407.985.150
Subfunção					
122 Administração Geral	121.949.271	120.796.269	112.403.772	111.204.686	122.830.670
125 Normatização e Fiscalização	12.933.561	10.202.417	9.898.468	9.898.468	11.229.432
272 Previdência do Regime Estatutário	1.899.448	1.693.350	1.430.000	1.430.000	2.626.000
301 Atenção Básica	886.469	881.458	628.656	628.656	761.004
331 Proteção e Benefícios ao Trabalhador	2.276.014	2.218.861	2.271.552	2.271.552	2.208.852
512 Saneamento Básico Urbano					600.000
544 Recursos Hídricos	318.280.753	290.348.233	272.764.642	272.764.642	255.912.192
846 Outros Encargos Especiais	15.242.404	14.710.814	15.263.354	15.263.354	14.443.000
Grupo de Despesa					
1 Pessoal e Encargos Sociais	100.040.926	98.676.496	100.892.778	100.892.778	103.075.036
3 Outras Despesas Correntes	339.558.796	313.541.678	311.337.666	310.138.580	300.732.620
4 Investimentos	33.868.198	28.635.229	2.430.000	2.430.000	6.803.494
Fonte					
100 100.449.036		23.367.263	2.013.494		125.829.793
116		81.533.121			81.533.121
156 2.626.000					2.626.000
174		439.099			439.099
183		195.393.137	4.790.000		200.183.137
Total	103.075.036	300.732.620	6.803.494		410.611.150

Órgão: 44000 - Ministério do Meio Ambiente

R\$ 1,00

Unidade: 44205 - Agência Nacional de Águas - ANA

Quadro dos Créditos Orçamentários

Recursos de Todas as Fontes

Programática	Programa/Ação/Localização	Funcional	Esf	GND	RP	Mod	IU	Fte	Valor
0089	Previdência de Inativos e Pensionistas da União								2.626.000
	Operações Especiais								2.626.000
0089 0181	Aposentadorias e Pensões Civis da União	09 272							2.626.000
0089 0181 0053	Aposentadorias e Pensões Civis da União - No Distrito Federal (Seq: 2280)		S	1 - PES	1	90	0	156	2.626.000
2068	Saneamento Básico								600.000
	Atividades								600.000
2068 219R	Melhoria da Qualidade Regulatória do Setor de Saneamento	18 512							600.000
2068 219R 0001	Melhoria da Qualidade Regulatória do Setor de Saneamento - Nacional (Seq: 2281) Produto: Estudo/norma realizado(a) (unidades/ano): 2		F	3 - ODC	2	90	0	100	600.000
2084	Recursos Hídricos								267.141.624
	Atividades								185.608.503
2084 20WI	Implementação da Política Nacional de Recursos Hídricos	18 544							120.932.609
2084 20WI 0001	Implementação da Política Nacional de Recursos Hídricos - Nacional (Seq: 2282) Produto: Sistema apoiado (unidades/ano): 11		F	3 - ODC	1	30	0	183	47.902.605
			F	3 - ODC	1	40	0	183	2.500.000
			F	3 - ODC	1	50	0	183	6.364.763
			F	3 - ODC	1	80	0	183	100.000
			F	3 - ODC	1	90	0	183	63.865.241
			F	4 - INV	1	90	0	183	200.000
2084 2378	Operação da Rede Hidrometeorológica	18 544							53.446.462
2084 2378 0001	Operação da Rede Hidrometeorológica - Nacional (Seq: 2283) Produto: Estação implantada (unidade): 4.500		F	3 - ODC	1	90	0	183	53.446.462
			F	4 - INV	1	90	0	183	48.896.462
									4.550.000
2084 4926	Regulação e Fiscalização dos Usos de Recursos Hídricos, dos Serviços de Irrigação e Adução de Água Bruta e da Segurança de Barragens	18 125							11.229.432
2084 4926 0001	Regulação e Fiscalização dos Usos de Recursos Hídricos, dos Serviços de Irrigação e Adução de Água Bruta e da Segurança de Barragens - Nacional (Seq: 2284) Produto: Bacia sob fiscalização/regulação (unidade): 20		F	3 - ODC	2	90	0	174	439.099
			F	3 - ODC	1	90	0	183	10.750.333
			F	4 - INV	1	90	0	183	40.000
	Operações Especiais								81.533.121
2084 00LX	Transferência dos Recursos da Cobrança às Agências de Águas (Leis nº 9.433/1997 e nº 10.881/2004)	18 544							81.533.121
2084 00LX 6024	Transferência dos Recursos da Cobrança às Agências de Águas (Leis nº 9.433/1997 e nº 10.881/2004) - Na Bacia do Rio Paraíba do Sul (Seq: 2285)		F	3 - ODC	1	50	0	116	12.650.085
									12.650.085
2084 00LX 6025	Transferência dos Recursos da Cobrança às Agências de Águas (Leis nº 9.433/1997 e nº 10.881/2004) - Na Bacia do Rio Doce (Seq: 2286)		F	3 - ODC	1	50	0	116	9.737.951
									9.737.951
2084 00LX 6027	Transferência dos Recursos da Cobrança às Agências de Águas (Leis nº 9.433/1997 e nº 10.881/2004) - Na Bacia do Rio São Francisco (Seq: 2287)		F	3 - ODC	1	50	0	116	28.760.574
									28.760.574
2084 00LX 6028	Transferência dos Recursos da Cobrança às Agências de Águas (Leis nº 9.433/1997 e nº 10.881/2004) - Na Bacia do Rio Verde Grande (Seq: 2288)		F	3 - ODC	1	50	0	116	94.686
									94.686
2084 00LX 6029	Transferência dos Recursos da Cobrança às Agências de Águas (Leis nº 9.433/1997 e nº 10.881/2004) - Na Bacia do Rio Paranaíba (Seq: 2289)		F	3 - ODC	1	50	0	116	6.135.860
									6.135.860
2084 00LX 6030	Transferência dos Recursos da Cobrança às Agências de Águas (Leis nº 9.433/1997 e nº 10.881/2004) - Na Bacia dos Rios Piracicaba, Capivari e Jundiá (Seq: 2290)		F	3 - ODC	1	50	0	116	24.153.965
									24.153.965
2124	Programa de Gestão e Manutenção do Ministério do Meio Ambiente								140.243.526
	Atividades								125.800.526
2124 2000	Administração da Unidade	18 122							36.344.634
2124 2000 0001	Administração da Unidade - Nacional (Seq: 2291)		F	3 - ODC	2	90	0	100	36.344.634
			F	3 - ODC	1	90	0	183	19.317.407
			F	3 - ODC	1	91	0	183	14.743.733
			F	4 - INV	2	90	0	100	270.000
									2.013.494
2124 2004	Assistência Médica e Odontológica aos Servidores Civis, Empregados, Militares e seus Dependentes	18 301							761.004
2124 2004 0053	Assistência Médica e Odontológica aos Servidores Civis, Empregados, Militares e seus Dependentes - No Distrito Federal (Seq: 2292)		S	3 - ODC	1	90	0	100	761.004
2124 20TP	Ativos Civis da União	18 122							86.006.036
2124 20TP 0053	Ativos Civis da União - No Distrito Federal (Seq: 2293)		F	1 - PES	1	90	0	100	86.006.036
2124 212B	Benefícios Obrigatórios aos Servidores Civis, Empregados, Militares e seus Dependentes	18 331							2.208.852

Órgão: 44000 - Ministério do Meio Ambiente

R\$ 1,00

Unidade: 44205 - Agência Nacional de Águas - ANA

Quadro dos Créditos Orçamentários

Recursos de Todas as Fontes

Programática	Programa/Ação/Localização	Funcional	Esf	GND	RP	Mod	IU	Fte	Valor
2124 212B 0053	Benefícios Obrigatórios aos Servidores Civis, Empregados, Militares e seus Dependentes - No Distrito Federal (Seq: 2294)		F	3 - ODC	1	90	0	100	2.208.852
									2.208.852
2124 216H	Ajuda de Custo para Moradia ou Auxílio-Moradia a Agentes Públicos	18 122							480.000
2124 216H 0001	Ajuda de Custo para Moradia ou Auxílio-Moradia a Agentes Públicos - Nacional (Seq: 2295)		F	3 - ODC	2	90	0	100	480.000
	Produto: Agente público beneficiado (unidade): 14								480.000
Operações Especiais									14.443.000
2124 09HB	Contribuição da União, de suas Autarquias e Fundações para o Custeio do Regime de Previdência dos Servidores Públicos Federais	18 846							14.443.000
2124 09HB 0053	Contribuição da União, de suas Autarquias e Fundações para o Custeio do Regime de Previdência dos Servidores Públicos Federais - No Distrito Federal (Seq: 2296)		F	1 - PES	0	91	0	100	14.443.000
									14.443.000
Total									410.611.150

44206 - Instituto de Pesquisas Jardim Botânico do Rio de Janeiro - JBRJ

Órgão: 44000 - Ministério do Meio Ambiente

R\$ 1,00

Unidade: 44206 - Instituto de Pesquisas Jardim Botânico do Rio de Janeiro - JBRJ

Quadro Síntese		Recursos de Todas as Fontes						
Código / Especificação		Lei+Créditos 2017	Empenhado 2017	PLO 2018	LOA 2018	PLO 2019		
Total		73.362.738	71.203.560	73.973.703	72.932.967	79.382.501		
Programa								
0089	Previdência de Inativos e Pensionistas da União	13.474.124	13.026.326	13.000.000	13.000.000	15.756.000		
2021	Ciência, Tecnologia e Inovação	1.853.295	1.846.280	510.000	889.271			
2078	Conservação e Uso Sustentável da Biodiversidade	6.276.134	6.271.712	5.210.000	4.894.701	6.770.000		
2080	Educação de qualidade para todos	1.036.808	735.448	633.200	577.210	980.000		
2124	Programa de Gestão e Manutenção do Ministério do Meio Ambiente	50.722.377	49.323.795	54.620.503	53.571.785	55.876.501		
Função								
09	Previdência Social	13.474.124	13.026.326	13.000.000	13.000.000	15.756.000		
18	Gestão Ambiental	59.888.614	58.177.234	60.973.703	59.932.967	63.626.501		
Subfunção								
122	Administração Geral	42.338.881	41.749.599	46.068.135	45.019.417	48.880.687		
128	Formação de Recursos Humanos	1.036.808	735.448	633.200	577.210	980.000		
272	Previdência do Regime Estatutário	13.474.124	13.026.326	13.000.000	13.000.000	15.756.000		
301	Atenção Básica	459.876	441.834	454.164	454.164	441.840		
331	Proteção e Benefícios ao Trabalhador	1.411.308	1.278.809	1.322.100	1.322.100	1.301.974		
541	Preservação e Conservação Ambiental	5.832.918	5.821.522	4.340.000	4.423.610	5.000.000		
571	Desenvolvimento Científico	2.296.511	2.296.469	1.380.000	1.360.362	1.770.000		
846	Outros Encargos Especiais	6.512.312	5.853.552	6.776.104	6.776.104	5.252.000		
Grupo de Despesa								
1	Pessoal e Encargos Sociais	47.989.762	46.411.717	48.697.439	48.697.439	49.138.687		
3	Outras Despesas Correntes	24.030.807	23.651.728	23.726.884	22.436.148	27.941.384		
4	Investimentos	1.342.169	1.140.115	1.549.380	1.799.380	2.302.430		
Fonte	1-PES	2-JUR	3-ODC	4-INV	5-IFI	6-AMT	9-RES	Total
100	39.524.551		20.651.601	2.282.500				62.458.652
156	3.718.911							3.718.911
169	5.895.225							5.895.225
250			7.289.783					7.289.783
263				19.930				19.930
Total	49.138.687		27.941.384	2.302.430				79.382.501

Órgão: 44000 - Ministério do Meio Ambiente

R\$ 1,00

Unidade: 44206 - Instituto de Pesquisas Jardim Botânico do Rio de Janeiro - JBRJ

Quadro dos Créditos Orçamentários

Recursos de Todas as Fontes

Programática	Programa/Ação/Localização	Funcional	Esf	GND	RP	Mod	IU	Fte	Valor
0089	Previdência de Inativos e Pensionistas da União								15.756.000
	Operações Especiais								15.756.000
0089 0181	Aposentadorias e Pensões Civis da União	09 272							15.756.000
0089 0181 0033	Aposentadorias e Pensões Civis da União - No Estado do Rio de Janeiro (Seq: 2297)								15.756.000
			S	1 - PES	1	90	0	100	6.141.864
			S	1 - PES	1	90	0	156	3.718.911
			S	1 - PES	1	90	0	169	5.895.225
2078	Conservação e Uso Sustentável da Biodiversidade								6.770.000
	Atividades								6.770.000
2078 20WK	Pesquisa, Avaliação e Monitoramento da Flora Brasileira	18 571							1.770.000
2078 20WK 0001	Pesquisa, Avaliação e Monitoramento da Flora Brasileira - Nacional (Seq: 2298) Produto: Pesquisa publicada (unidade): 100								1.770.000
			F	3 - ODC	2	90	0	100	240.000
			F	3 - ODC	2	90	0	250	530.000
			F	4 - INV	2	90	0	100	1.000.000
2078 219K	Gestão das Coleções Vivas, do Patrimônio Histórico-Cultural e das Atividades de Disseminação do Conhecimento no Jardim Botânico do Rio de Janeiro	18 541							5.000.000
2078 219K 0033	Gestão das Coleções Vivas, do Patrimônio Histórico-Cultural e das Atividades de Disseminação do Conhecimento no Jardim Botânico do Rio de Janeiro - No Estado do Rio de Janeiro (Seq: 2299) Produto: Ação realizada (unidade): 5								5.000.000
			F	3 - ODC	2	90	0	100	4.194.300
			F	3 - ODC	2	90	0	250	700.000
			F	4 - INV	2	90	0	100	105.700
2080	Educação de qualidade para todos								980.000
	Atividades								980.000
2080 4909	Funcionamento de Cursos de Pós-Graduação em Botânica e Meio Ambiente	18 128							980.000
2080 4909 0033	Funcionamento de Cursos de Pós-Graduação em Botânica e Meio Ambiente - No Estado do Rio de Janeiro (Seq: 2300) Produto: Aluno matriculado (unidade): 85								980.000
			F	3 - ODC	2	90	0	100	953.200
			F	4 - INV	2	90	0	100	26.800
2124	Programa de Gestão e Manutenção do Ministério do Meio Ambiente								55.876.501
	Atividades								50.624.501
2124 2000	Administração da Unidade	18 122							20.730.000
2124 2000 0033	Administração da Unidade - No Estado do Rio de Janeiro (Seq: 2301)								20.730.000
			F	3 - ODC	2	90	0	100	13.500.287
			F	3 - ODC	2	90	0	250	6.059.783
			F	4 - INV	2	90	0	100	1.150.000
			F	4 - INV	2	90	0	263	19.930
2124 2004	Assistência Médica e Odontológica aos Servidores Civis, Empregados, Militares e seus Dependentes	18 301							441.840
2124 2004 0033	Assistência Médica e Odontológica aos Servidores Civis, Empregados, Militares e seus Dependentes - No Estado do Rio de Janeiro (Seq: 2302)								441.840
			S	3 - ODC	1	90	0	100	441.840
2124 20TP	Ativos Civis da União	18 122							28.130.687
2124 20TP 0033	Ativos Civis da União - No Estado do Rio de Janeiro (Seq: 2303)								28.130.687
			F	1 - PES	1	90	0	100	28.130.687
2124 212B	Benefícios Obrigatórios aos Servidores Civis, Empregados, Militares e seus Dependentes	18 331							1.301.974
2124 212B 0033	Benefícios Obrigatórios aos Servidores Civis, Empregados, Militares e seus Dependentes - No Estado do Rio de Janeiro (Seq: 2304)								1.301.974
			F	3 - ODC	1	90	0	100	1.301.974
2124 216H	Ajuda de Custo para Moradia ou Auxílio-Moradia a Agentes Públicos	18 122							20.000
2124 216H 0033	Ajuda de Custo para Moradia ou Auxílio-Moradia a Agentes Públicos - No Estado do Rio de Janeiro (Seq: 2305) Produto: Agente público beneficiado (unidade): 1								20.000
			F	3 - ODC	2	90	0	100	20.000
	Operações Especiais								5.252.000
2124 09HB	Contribuição da União, de suas Autarquias e Fundações para o Custeio do Regime de Previdência dos Servidores Públicos Federais	18 846							5.252.000
2124 09HB 0033	Contribuição da União, de suas Autarquias e Fundações para o Custeio do Regime de Previdência dos Servidores Públicos Federais - No Estado do Rio de Janeiro (Seq: 2306)								5.252.000
			F	1 - PES	0	91	0	100	5.252.000
Total									79.382.501

44207 - Instituto Chico Mendes de Conservação da Biodiversidade

Órgão: 44000 - Ministério do Meio Ambiente

R\$ 1,00

Unidade: 44207 - Instituto Chico Mendes de Conservação da Biodiversidade

Quadro Síntese		Recursos de Todas as Fontes			
Código / Especificação	Lei+Créditos 2017	Empenhado 2017	PLO 2018	LOA 2018	PLO 2019
Total	1.256.664.001	966.351.430	728.927.910	708.413.211	890.935.515
Programa					
0089 Previdência de Inativos e Pensionistas da União	60.774.986	60.280.021	56.972.409	56.972.409	72.215.000
0901 Operações Especiais: Cumprimento de Sentenças Judiciais	335.548.659	335.548.658	699.852	699.852	184.208.218
0999 Reserva de Contingência	198.421.065				
2078 Conservação e Uso Sustentável da Biodiversidade	265.971.372	183.518.210	265.604.062	247.842.802	227.178.694
2124 Programa de Gestão e Manutenção do Ministério do Meio Ambiente	395.947.919	387.004.541	405.651.587	402.898.148	407.333.603
Função					
09 Previdência Social	60.774.986	60.280.021	56.972.409	56.972.409	72.215.000
18 Gestão Ambiental	661.919.291	570.522.751	671.255.649	650.740.950	634.512.297
28 Encargos Especiais	335.548.659	335.548.658	699.852	699.852	184.208.218
99 Reserva de Contingência	198.421.065				
Subfunção					
122 Administração Geral	321.852.189	318.689.759	329.424.912	326.671.473	337.786.417
125 Normatização e Fiscalização	24.577.753	23.504.416	24.577.753	23.050.355	29.335.973
272 Previdência do Regime Estatutário	60.774.986	60.280.021	56.972.409	56.972.409	72.215.000
301 Atenção Básica	4.456.980	4.265.472	4.386.168	4.386.168	4.265.472
331 Proteção e Benefícios ao Trabalhador	11.939.005	11.289.119	11.322.396	11.322.396	11.448.714
541 Preservação e Conservação Ambiental	241.393.619	160.013.794	241.026.309	224.792.447	196.342.721
571 Desenvolvimento Científico					1.500.000
846 Outros Encargos Especiais	393.248.404	388.308.848	61.217.963	61.217.963	238.041.218
999 Reserva de Contingência	198.421.065				
Grupo de Despesa					
1 Pessoal e Encargos Sociais	388.261.626	380.676.773	391.448.410	391.448.410	394.226.449
3 Outras Despesas Correntes	272.901.681	236.696.522	304.197.595	283.542.896	270.715.446
4 Investimentos	30.392.350	14.116.326	12.654.283	12.794.283	25.283.874
5 Inversões Financeiras	366.687.279	334.861.809	20.627.622	20.627.622	200.709.746
9 Reserva de Contingência	198.421.065				
Fonte					
1-PES	322.011.449				
2-JUR					
3-ODC		158.968.208	25.283.874	200.709.746	706.973.277
4-INV		2.606.312			2.606.312
5-IFI	36.469.029				36.469.029
6-AMT	35.745.971				35.745.971
9-RES		3.468.046			3.468.046
Total	394.226.449	270.715.446	25.283.874	200.709.746	890.935.515

Órgão: 44000 - Ministério do Meio Ambiente

R\$ 1,00

Unidade: 44207 - Instituto Chico Mendes de Conservação da Biodiversidade

Quadro dos Créditos Orçamentários

Recursos de Todas as Fontes

Programática	Programa/Ação/Localização	Funcional	Esf	GND	RP	Mod	IU	Fte	Valor
0089	Previdência de Inativos e Pensionistas da União								72.215.000
	Operações Especiais								72.215.000
0089 0181	Aposentadorias e Pensões Civis da União	09 272							72.215.000
0089 0181 0001	Aposentadorias e Pensões Civis da União - Nacional (Seq: 2307)								72.215.000
			S	1 - PES	1	90	0	156	36.469.029
			S	1 - PES	1	90	0	169	35.745.971
0901	Operações Especiais: Cumprimento de Sentenças Judiciais								184.208.218
	Operações Especiais								184.208.218
0901 0005	Sentenças Judiciais Transitadas em Julgado (Precatórios)	28 846							184.208.218
0901 0005 0001	Sentenças Judiciais Transitadas em Julgado (Precatórios) - Nacional (Seq: 2308)								184.208.218
			F	1 - PES	1	90	0	100	363.338
			F	3 - ODC	1	90	0	100	6.824.628
			F	5 - IFI	1	90	0	100	177.020.252
2078	Conservação e Uso Sustentável da Biodiversidade								227.178.694
	Atividades								227.178.694
2078 20WM	Apoio à Criação, Gestão e Implementação das Unidades de Conservação Federais	18 541							176.533.154
2078 20WM 0001	Apoio à Criação, Gestão e Implementação das Unidades de Conservação Federais - Nacional (Seq: 2309) Produto: Unidade atendida (unidade): 335								176.533.154
			F	3 - ODC	2	90	0	100	51.379.780
			F	3 - ODC	2	90	0	129	2.606.312
			F	3 - ODC	2	90	0	174	3.468.046
			F	3 - ODC	2	90	0	250	77.122.880
			F	3 - ODC	2	91	0	100	751.000
			F	3 - ODC	2	91	0	250	10.000
			F	4 - INV	2	90	0	100	17.505.642
			F	5 - IFI	2	90	0	100	23.689.494
2078 20WN	Execução de Pesquisa e Conservação de Espécies e do Patrimônio Espeleológico	18 541							19.809.567
2078 20WN 0001	Execução de Pesquisa e Conservação de Espécies e do Patrimônio Espeleológico - Nacional (Seq: 2310) Produto: Projeto apoiado (unidade): 2.009								19.809.567
			F	3 - ODC	2	90	0	100	14.309.567
			F	3 - ODC	2	90	0	250	5.000.000
			F	4 - INV	2	90	0	100	500.000
2078 212H	Manutenção de Contrato de Gestão com Organizações Sociais (Lei nº 9.637, de 15 de maio de 1998)	18 571							1.500.000
2078 212H 0001	Manutenção de Contrato de Gestão com Organizações Sociais (Lei nº 9.637, de 15 de maio de 1998) - Nacional (Seq: 2311) Produto: Atividade apoiada (unidade): 1								1.500.000
			F	3 - ODC	2	50	0	100	1.500.000
2078 214P	Fiscalização Ambiental e Prevenção e Combate a Incêndios Florestais	18 125							29.335.973
2078 214P 0001	Fiscalização Ambiental e Prevenção e Combate a Incêndios Florestais - Nacional (Seq: 2312) Produto: Unidade de conservação protegida (unidade): 335								29.335.973
			F	3 - ODC	2	90	0	100	24.735.973
			F	3 - ODC	2	90	0	250	4.140.000
			F	3 - ODC	2	91	0	100	20.000
			F	4 - INV	2	90	0	100	440.000
2124	Programa de Gestão e Manutenção do Ministério do Meio Ambiente								407.333.603
	Atividades								353.500.603
2124 2000	Administração da Unidade	18 122							69.809.933
2124 2000 0001	Administração da Unidade - Nacional (Seq: 2313)								69.809.933
			F	3 - ODC	2	50	0	100	85.000
			F	3 - ODC	2	90	0	100	43.486.701
			F	3 - ODC	2	90	0	250	18.343.271
			F	3 - ODC	2	91	0	250	1.056.729
			F	4 - INV	2	90	0	100	6.838.232
2124 2004	Assistência Médica e Odontológica aos Servidores Civis, Empregados, Militares e seus Dependentes	18 301							4.265.472
2124 2004 0001	Assistência Médica e Odontológica aos Servidores Civis, Empregados, Militares e seus Dependentes - Nacional (Seq: 2314)								4.265.472
			S	3 - ODC	1	90	0	100	4.265.472
2124 20TP	Ativos Civis da União	18 122							267.815.111
2124 20TP 0001	Ativos Civis da União - Nacional (Seq: 2315)								267.815.111
			F	1 - PES	1	90	0	100	267.815.111
2124 212B	Benefícios Obrigatórios aos Servidores Civis, Empregados, Militares e seus Dependentes	18 331							11.448.714
2124 212B 0001	Benefícios Obrigatórios aos Servidores Civis, Empregados, Militares e seus Dependentes - Nacional (Seq: 2316)								11.448.714
			F	3 - ODC	1	90	0	100	11.448.714
2124 216H	Ajuda de Custo para Moradia ou Auxílio-Moradia a Agentes Públicos	18 122							161.373
2124 216H 0001	Ajuda de Custo para Moradia ou Auxílio-Moradia a Agentes Públicos - Nacional (Seq: 2317) Produto: Agente público beneficiado (unidade): 4								161.373
			F	3 - ODC	2	90	0	100	161.373
	Operações Especiais								53.833.000
2124 09HB	Contribuição da União, de suas Autarquias e Fundações para o Custeio do Regime de Previdência dos Servidores Públicos Federais	18 846							53.833.000

Órgão: 44000 - Ministério do Meio Ambiente

R\$ 1,00

Unidade: 44207 - Instituto Chico Mendes de Conservação da Biodiversidade

Quadro dos Créditos Orçamentários

Recursos de Todas as Fontes

Programática	Programa/Ação/Localização	Funcional	Esf	GND	RP	Mod	IU	Fte	Valor
2124 09HB 0001	Contribuição da União, de suas Autarquias e Fundações para o Custeio do Regime de Previdência dos Servidores Públicos Federais - Nacional (Seq: 2318)		F	1 - PES	0	91	0	100	53.833.000
Total									890.935.515

44901 - Fundo Nacional de Meio Ambiente - FNMA

Órgão: 44000 - Ministério do Meio Ambiente

R\$ 1,00

Unidade: 44901 - Fundo Nacional de Meio Ambiente - FNMA

Quadro Síntese			Recursos de Todas as Fontes					
Código / Especificação			Lei+Créditos 2017	Empenhado 2017	PLO 2018	LOA 2018	PLO 2019	
Total			24.477.776	3.853.479	23.737.993	23.737.993	51.792.229	
Programa								
0999	Reserva de Contingência		20.474.133		19.734.350	19.734.350	47.392.229	
2078	Conservação e Uso Sustentável da Biodiversidade		1.400.000	1.400.000	1.800.000	1.800.000	800.000	
2083	Qualidade Ambiental		2.208.643	2.123.879	1.813.643	1.813.643	3.230.000	
2124	Programa de Gestão e Manutenção do Ministério do Meio Ambiente		395.000	329.600	390.000	390.000	370.000	
Função								
18	Gestão Ambiental		4.003.643	3.853.479	4.003.643	4.003.643	4.400.000	
99	Reserva de Contingência		20.474.133		19.734.350	19.734.350	47.392.229	
Subfunção								
122	Administração Geral		395.000	329.600	390.000	390.000	370.000	
541	Preservação e Conservação Ambiental		3.608.643	3.523.879	3.613.643	3.613.643	4.030.000	
999	Reserva de Contingência		20.474.133		19.734.350	19.734.350	47.392.229	
Grupo de Despesa								
3	Outras Despesas Correntes		3.348.643	3.279.815	3.673.643	3.673.643	3.754.000	
4	Investimentos		655.000	573.664	330.000	330.000	646.000	
9	Reserva de Contingência		20.474.133		19.734.350	19.734.350	47.392.229	
Fonte	1-PES	2-JUR	3-ODC	4-INV	5-IFI	6-AMT	9-RES	Total
174			3.754.000	646.000			47.389.706	51.789.706
250							2.523	2.523
Total			3.754.000	646.000			47.392.229	51.792.229

Órgão: 44000 - Ministério do Meio Ambiente

R\$ 1,00

Unidade: 44901 - Fundo Nacional de Meio Ambiente - FNMA

Quadro dos Créditos Orçamentários

Recursos de Todas as Fontes

Programática	Programa/Ação/Localização	Funcional	Esf	GND	RP	Mod	IU	Fte	Valor
0999	Reserva de Contingência								47.392.229
	Operações Especiais								47.392.229
0999 0200	Reserva de Contingência - Financeira	99 999							47.392.229
0999 0200 6497	Reserva de Contingência - Financeira - Reserva de Contingência - Recursos provenientes de receitas próprias e vinculadas (Seq: 2319)								47.392.229
			F	9 - RES	0	99	0	174	47.389.706
			F	9 - RES	0	99	0	250	2.523
2078	Conservação e Uso Sustentável da Biodiversidade								800.000
	Atividades								800.000
2078 20N1	Fomento a Projetos de Conservação e Manejo da Biodiversidade	18 541							800.000
2078 20N1 0001	Fomento a Projetos de Conservação e Manejo da Biodiversidade - Nacional (Seq: 2320) Produto: Projeto apoiado (unidade): 1								800.000
			F	3 - ODC	2	50	0	174	800.000
2083	Qualidade Ambiental								3.230.000
	Atividades								3.230.000
2083 20M6	Fomento a Projetos de Desenvolvimento Sustentável	18 541							3.230.000
2083 20M6 0001	Fomento a Projetos de Desenvolvimento Sustentável - Nacional (Seq: 2321) Produto: Projeto apoiado (unidade): 7								3.230.000
			F	3 - ODC	2	42	0	174	1.200.000
			F	3 - ODC	2	50	0	174	1.384.000
			F	4 - INV	2	42	0	174	323.000
			F	4 - INV	2	50	0	174	323.000
2124	Programa de Gestão e Manutenção do Ministério do Meio Ambiente								370.000
	Atividades								370.000
2124 2000	Administração da Unidade	18 122							370.000
2124 2000 0001	Administração da Unidade - Nacional (Seq: 2322)								370.000
			F	3 - ODC	2	90	0	174	370.000
Total									51.792.229

44902 - Fundo Nacional sobre Mudança do Clima

Órgão: 44000 - Ministério do Meio Ambiente

R\$ 1,00

Unidade: 44902 - Fundo Nacional sobre Mudança do Clima

Quadro Síntese			Recursos de Todas as Fontes					
Código / Especificação			Lei+Créditos 2017	Empenhado 2017	PLO 2018	LOA 2018	PLO 2019	
Total			7.613.119	6.363.915	44.199.000	44.199.000	8.300.000	
Programa								
0999	Reserva de Contingência				36.585.881	36.585.881		
2050	Mudança do Clima		7.313.119	6.256.884	7.313.119	7.313.119	8.050.000	
2124	Programa de Gestão e Manutenção do Ministério do Meio Ambiente		300.000	107.031	300.000	300.000	250.000	
Função								
18	Gestão Ambiental		7.613.119	6.363.915	7.613.119	7.613.119	8.300.000	
99	Reserva de Contingência				36.585.881	36.585.881		
Subfunção								
122	Administração Geral		300.000	107.031	300.000	300.000	250.000	
541	Preservação e Conservação Ambiental		7.313.119	6.256.884	7.313.119	7.313.119	8.050.000	
999	Reserva de Contingência				36.585.881	36.585.881		
Grupo de Despesa								
3	Outras Despesas Correntes		4.613.119	4.118.730	4.613.119	4.613.119	4.914.000	
4	Investimentos		3.000.000	2.245.185	3.000.000	3.000.000	3.386.000	
9	Reserva de Contingência				36.585.881	36.585.881		
Fonte	1-PES	2-JUR	3-ODC	4-INV	5-IFI	6-AMT	9-RES	Total
142			1.113.000	1.378.000				2.491.000
280			3.801.000	2.008.000				5.809.000
Total			4.914.000	3.386.000				8.300.000

Órgão: 44000 - Ministério do Meio Ambiente

R\$ 1,00

Unidade: 44902 - Fundo Nacional sobre Mudança do Clima

Quadro dos Créditos Orçamentários

Recursos de Todas as Fontes

Programática	Programa/Ação/Localização	Funcional	Esf	GND	RP	Mod	IU	Fte	Valor
2050	Mudança do Clima								8.050.000
	Atividades								8.050.000
2050 20G4	Fomento a Estudos, Projetos e Empreendimentos que Visem à Mitigação e à Adaptação à Mudança do Clima	18 541							8.050.000
2050 20G4 0001	Fomento a Estudos, Projetos e Empreendimentos que Visem à Mitigação e à Adaptação à Mudança do Clima - Nacional (Seq: 2323) Produto: Projeto apoiado (unidade): 12								8.050.000
			F	3 - ODC	2	32	0	280	1.607.000
			F	3 - ODC	2	42	0	142	1.113.000
			F	3 - ODC	2	90	0	280	1.994.000
			F	4 - INV	2	32	0	280	1.302.000
			F	4 - INV	2	42	0	280	656.000
			F	4 - INV	2	90	0	142	1.378.000
2124	Programa de Gestão e Manutenção do Ministério do Meio Ambiente								250.000
	Atividades								250.000
2124 2000	Administração da Unidade	18 122							250.000
2124 2000 0001	Administração da Unidade - Nacional (Seq: 2324)								250.000
			F	3 - ODC	2	90	0	280	200.000
			F	4 - INV	2	90	0	280	50.000
Total									8.300.000

47000 - Ministério do Planejamento, Desenvolvimento e Gestão

Órgão: 47000 - Ministério do Planejamento, Desenvolvimento e Gestão

R\$ 1,00

Poder Executivo

Quadro Síntese

Recursos de Todas as Fontes

Código / Especificação		Lei+Créditos 2017	Empenhado 2017	PLO 2018	LOA 2018	PLO 2019
Total		7.335.093.981	6.509.796.037	7.308.835.024	7.166.261.630	7.199.226.746
Programa						
0089	Previdência de Inativos e Pensionistas da União	2.064.135.107	2.034.126.411	2.092.188.124	2.092.188.124	2.259.181.964
0901	Operações Especiais: Cumprimento de Sentenças Judiciais	138.990.646	29.201.867	111.757.198	111.757.198	51.947.264
0909	Operações Especiais: Outros Encargos Especiais	698.676.606	655.791.006	801.722.380	811.722.380	814.938.456
0910	Operações Especiais: Gestão da Participação em Organismos e Entidades Nacionais e Internacionais	684.328	351.602	74.389	66.274	67.660
0999	Reserva de Contingência	189.311.270		136.231.712	136.231.712	252.890.750
2038	Democracia e Aperfeiçoamento da Gestão Pública	953.052.436	687.224.927	719.555.758	634.703.491	492.859.497
2040	Gestão de Riscos e de Desastres	437.953	386.358	437.953	390.172	390.172
2047	Simplificação da Vida da Empresa e do Cidadão: Bem Mais Simples Brasil	2.957.800		2.259.190	2.259.190	2.680.946
2080	Educação de qualidade para todos	1.589.326	1.258.532	1.877.188	1.683.079	1.920.655
2125	Programa de Gestão e Manutenção do Ministério do Planejamento, Desenvolvimento e Gestão	3.285.258.509	3.101.455.332	3.442.731.132	3.375.260.010	3.322.349.382
Função						
04	Administração	4.239.809.127	3.789.896.592	4.164.602.031	4.012.036.752	3.817.519.706
06	Segurança Pública	437.953	386.358			
09	Previdência Social	2.722.811.713	2.649.917.418	2.092.188.124	2.092.188.124	2.259.181.964
22	Indústria	42.200	42.199			
28	Encargos Especiais	182.681.718	69.553.470	915.813.157	925.805.042	869.634.326
99	Reserva de Contingência	189.311.270		136.231.712	136.231.712	252.890.750
Subfunção						
121	Planejamento e Orçamento	588.278.634	482.853.863	389.527.564	359.623.341	311.473.787
122	Administração Geral	2.478.575.360	2.327.324.732	2.583.732.446	2.543.509.471	2.605.872.097
125	Normatização e Fiscalização	2.893.657	2.262.799	3.444.200	3.204.268	1.965.500
126	Tecnologia da Informação	325.716.644	312.811.254	340.574.624	303.832.554	278.218.198
127	Ordenamento Territorial	276.650.484	132.147.181	207.725.238	166.552.531	86.933.309
128	Formação de Recursos Humanos	8.666.693	8.645.888	8.038.523	7.241.936	7.286.411
131	Comunicação Social	7.831.101	2.402.534	4.500.000	3.375.000	3.497.500
182	Defesa Civil	437.953	386.358	437.953	390.172	390.172
211	Relações Diplomáticas			20.000	17.818	40.000
272	Previdência do Regime Estatutário	2.064.135.107	2.034.126.411	2.092.188.124	2.092.188.124	2.259.181.964
274	Previdência Especial	658.676.606	615.791.006			
301	Atenção Básica	45.242.107	43.505.015	42.941.940	42.941.940	42.742.416
331	Proteção e Benefícios ao Trabalhador	121.621.049	115.145.539	113.304.492	113.304.492	114.760.220
364	Ensino Superior	1.589.326	1.258.532	1.877.188	1.683.079	1.920.655
571	Desenvolvimento Científico	13.806.133	13.630.689	12.350.000	11.002.616	12.500.000
573	Difusão do Conhecimento Científico e Tecnológico	7.774.966	7.014.146	7.996.770	7.226.441	7.226.441
846	Outros Encargos Especiais	543.886.891	410.490.087	1.363.944.250	1.373.936.135	1.212.327.326
999	Reserva de Contingência	189.311.270		136.231.712	136.231.712	252.890.750
Unidade						
47101	Ministério do Planejamento, Desenvolvimento e Gestão - Administração Direta	3.670.115.674	3.165.067.813	3.813.730.744	3.725.200.496	3.689.798.224
47204	Instituto de Pesquisa Econômica Aplicada	369.631.993	364.588.701	372.439.934	366.794.469	399.600.033
47205	Fundação Instituto Brasileiro de Geografia e Estatística	3.046.220.415	2.924.672.060	2.956.940.832	2.910.732.166	2.865.449.744
47210	Fundação Escola Nacional de Administração Pública	56.814.629	55.425.263	56.514.333	54.325.318	59.879.334
47908	Fundo de Garantia para Promoção da Competitividade - FGPC	192.311.270	42.199	109.209.181	109.209.181	184.499.411
Grupo de Despesa						
1	Pessoal e Encargos Sociais	5.122.831.550	4.841.703.435	5.271.816.500	5.271.816.500	5.341.555.041
3	Outras Despesas Correntes	1.638.207.088	1.447.210.970	1.649.370.966	1.632.347.572	1.313.833.567
4	Investimentos	135.840.879	109.961.115	111.415.846	115.865.846	190.947.388
5	Inversões Financeiras	248.903.194	110.920.517	140.000.000	10.000.000	100.000.000
9	Reserva de Contingência	189.311.270		136.231.712	136.231.712	252.890.750
Fonte						
100	3.083.113.460		1.248.947.324	184.237.170	100.000.000	4.616.297.954
133			48.726.370			85.693.695
148			1.791.821	293.639		2.085.460
150			6.932.483			6.932.483
153	1.493.148.786					1.493.148.786
156	271.306.176					271.306.176
163				4.822.300		39.020.314
169	493.986.619				34.198.014	493.986.619
250			1.311.638			1.311.638
263				1.594.279		1.594.279
280			6.123.931			187.849.342
					181.725.411	

Poder Executivo

Quadro Síntese

Recursos de Todas as Fontes

Total	5.341.555.041	1.313.833.567	190.947.388	100.000.000	252.890.750	7.199.226.746
-------	---------------	---------------	-------------	-------------	-------------	---------------

**47101 - Ministério do Planejamento,
Desenvolvimento e Gestão -
Administração Direta**

Órgão: 47000 - Ministério do Planejamento, Desenvolvimento e Gestão

R\$ 1,00

Unidade: 47101 - Ministério do Planejamento, Desenvolvimento e Gestão - Administração Direta

Quadro Síntese		Recursos de Todas as Fontes				
Código / Especificação		Lei+Créditos 2017	Empenhado 2017	PLO 2018	LOA 2018	PLO 2019
Total		3.670.115.674	3.165.067.813	3.813.730.744	3.725.200.496	3.689.798.224
Programa						
0089	Previdência de Inativos e Pensionistas da União	735.470.128	710.687.789	781.971.788	781.971.788	747.097.000
0901	Operações Especiais: Cumprimento de Sentenças Judiciais	109.756.245		1.534.849	1.534.849	10.836.383
0909	Operações Especiais: Outros Encargos Especiais	698.631.198	655.746.030	801.672.556	811.672.556	814.888.344
0910	Operações Especiais: Gestão da Participação em Organismos e Entidades Nacionais e Internacionais	620.370	300.000			
0999	Reserva de Contingência			29.422.531	29.422.531	71.165.339
2038	Democracia e Aperfeiçoamento da Gestão Pública	354.671.327	175.685.590	329.896.028	277.086.375	212.098.064
2125	Programa de Gestão e Manutenção do Ministério do Planejamento, Desenvolvimento e Gestão	1.770.964.406	1.622.648.404	1.869.232.992	1.823.512.397	1.833.713.094
Função						
04	Administração	2.125.586.789	1.798.333.994	2.199.129.020	2.100.598.772	2.045.811.158
09	Previdência Social	1.394.101.326	1.326.433.819	781.971.788	781.971.788	747.097.000
28	Encargos Especiais	150.427.559	40.300.000	803.207.405	813.207.405	825.724.727
99	Reserva de Contingência			29.422.531	29.422.531	71.165.339
Subfunção						
121	Planejamento e Orçamento	28.531.844	7.125.848	36.198.000	34.599.376	64.842.000
122	Administração Geral	1.250.962.455	1.119.933.683	1.312.877.291	1.294.543.993	1.381.361.161
125	Normatização e Fiscalização	2.893.657	2.262.799	3.444.200	3.204.268	1.965.500
126	Tecnologia da Informação	325.716.644	312.811.254	340.574.624	303.832.554	278.218.198
127	Ordenamento Territorial	269.840.965	126.232.840	201.055.800	160.566.658	80.947.436
131	Comunicação Social	7.831.101	2.402.534	4.500.000	3.375.000	3.497.500
211	Relações Diplomáticas			20.000	17.818	40.000
272	Previdência do Regime Estatutário	735.470.128	710.687.789	781.971.788	781.971.788	747.097.000
274	Previdência Especial	658.631.198	615.746.030			
301	Atenção Básica	19.826.782	18.787.509	18.770.280	18.770.280	18.787.512
331	Proteção e Benefícios ao Trabalhador	39.789.710	37.837.531	36.472.675	36.472.675	37.583.851
846	Outros Encargos Especiais	330.621.190	211.239.995	1.048.423.555	1.058.423.555	1.004.292.727
999	Reserva de Contingência			29.422.531	29.422.531	71.165.339
Grupo de Despesa						
1	Pessoal e Encargos Sociais	2.583.763.924	2.328.929.276	2.617.948.573	2.617.948.573	2.641.195.016
3	Outras Despesas Correntes	795.542.802	703.832.705	946.314.395	984.584.147	832.307.241
4	Investimentos	41.905.754	21.385.315	80.045.245	83.245.245	45.130.628
5	Inversões Financeiras	248.903.194	110.920.517	140.000.000	10.000.000	100.000.000
9	Reserva de Contingência			29.422.531	29.422.531	71.165.339
Fonte						
100	1-PES	1.894.098.016				
133			774.856.567			
148			48.726.370			
150			1.791.821			
153			6.932.483			
156	396.525.445					
163	131.361.987					
169			4.822.300			
169	219.209.568					
Total	2.641.195.016	832.307.241	45.130.628	100.000.000	71.165.339	3.689.798.224

Órgão: 47000 - Ministério do Planejamento, Desenvolvimento e Gestão

R\$ 1,00

Unidade: 47101 - Ministério do Planejamento, Desenvolvimento e Gestão - Administração Direta

Quadro dos Créditos Orçamentários

Recursos de Todas as Fontes

Programática	Programa/Ação/Localização	Funcional	Esf	GND	RP	Mod	IU	Fte	Valor
0089	Previdência de Inativos e Pensionistas da União								747.097.000
	Operações Especiais								747.097.000
0089 0181	Aposentadorias e Pensões Civis da União	09 272							747.097.000
0089 0181 0001	Aposentadorias e Pensões Civis da União - Nacional (Seq: 2325)								747.097.000
			S	1 - PES	1	90	0	153	396.525.445
			S	1 - PES	1	90	0	156	131.361.987
			S	1 - PES	1	90	0	169	219.209.568
0901	Operações Especiais: Cumprimento de Sentenças Judiciais								10.836.383
	Operações Especiais								10.836.383
0901 00QG	Anistiados Políticos - Retroativos Concedidos por Decisões Judiciais	28 846							10.836.383
0901 00QG 0001	Anistiados Políticos - Retroativos Concedidos por Decisões Judiciais - Nacional (Seq: 2326)								10.836.383
			F	1 - PES	1	90	0	100	10.836.383
0909	Operações Especiais: Outros Encargos Especiais								814.888.344
	Operações Especiais								814.888.344
0909 00QF	Integralização de Cotas em Fundo de Apoio à estruturação e ao desenvolvimento de projetos de concessões e parcerias público-privadas da União, dos Estados, do Distrito Federal e dos Municípios	28 846							100.000.000
0909 00QF 0001	Integralização de Cotas em Fundo de Apoio à estruturação e ao desenvolvimento de projetos de concessões e parcerias público-privadas da União, dos Estados, do Distrito Federal e dos Municípios - Nacional (Seq: 2327)								100.000.000
			F	5 - IFI	3	90	0	100	100.000.000
0909 0536	Benefícios e Pensões Indenizatórias Decorrentes de Legislação Especial e/ou Decisões Judiciais	28 846							626.400
0909 0536 0001	Benefícios e Pensões Indenizatórias Decorrentes de Legislação Especial e/ou Decisões Judiciais - Nacional (Seq: 2328)								626.400
			S	3 - ODC	1	90	0	100	626.400
0909 0739	Indenização a Anistiados Políticos em Prestação Única ou em Prestação Mensal, Permanente e Continuada, nos termos da Lei nº 10.559, de 2002	28 846							586.742.000
0909 0739 0001	Indenização a Anistiados Políticos em Prestação Única ou em Prestação Mensal, Permanente e Continuada, nos termos da Lei nº 10.559, de 2002 - Nacional (Seq: 2329)								586.742.000
			S	1 - PES	1	90	0	100	399.152.000
			S	3 - ODC	1	90	0	100	187.590.000
0909 0C01	Valores Retroativos a Anistiados Políticos nos termos da Lei nº 11.354, de 19/10/2006	28 846							127.519.944
0909 0C01 0001	Valores Retroativos a Anistiados Políticos nos termos da Lei nº 11.354, de 19/10/2006 - Nacional (Seq: 2330)								127.519.944
			S	1 - PES	1	90	0	100	39.919.944
			S	3 - ODC	1	90	0	100	87.600.000
0999	Reserva de Contingência								71.165.339
	Operações Especiais								71.165.339
0999 0Z00	Reserva de Contingência - Financeira	99 999							71.165.339
0999 0Z00 6497	Reserva de Contingência - Financeira - Reserva de Contingência - Recursos provenientes de receitas próprias e vinculadas (Seq: 2331)								71.165.339
			F	9 - RES	0	99	0	133	36.967.325
			F	9 - RES	0	99	0	163	34.198.014
2038	Democracia e Aperfeiçoamento da Gestão Pública								212.098.064
	Atividades								131.457.852
2038 20QN	Gestão de Assuntos Internacionais	04 122							435.890
2038 20QN 0001	Gestão de Assuntos Internacionais - Nacional (Seq: 2332) Produto: Pleito avaliado (unidade): 180								435.890
			F	3 - ODC	2	90	0	100	435.890
2038 20U0	Gestão e Aprimoramento do Planejamento	04 121							600.000
2038 20U0 0001	Gestão e Aprimoramento do Planejamento - Nacional (Seq: 2333) Produto: Plano gerido (unidade): 1								600.000
			F	3 - ODC	2	90	0	100	600.000
2038 20U1	Aperfeiçoamento da Gestão Pública	04 122							10.413.281
2038 20U1 0001	Aperfeiçoamento da Gestão Pública - Nacional (Seq: 2334) Produto: Atividade realizada (unidade): 14								10.413.281
			F	3 - ODC	2	90	0	100	8.329.150
			F	4 - INV	2	90	0	100	2.084.131
2038 20U4	Gestão do Patrimônio Imobiliário da União	04 127							53.335.653
2038 20U4 0001	Gestão do Patrimônio Imobiliário da União - Nacional (Seq: 2335) Produto: Iniciativa apoiada (unidade): 12								53.335.653
			F	3 - ODC	2	90	0	133	44.760.870
			F	3 - ODC	2	90	0	150	6.932.483
			F	4 - INV	2	90	0	163	1.642.300
2038 216Q	Aperfeiçoamento e Fortalecimento da Gestão de Pessoas	04 122							2.805.528
2038 216Q 0001	Aperfeiçoamento e Fortalecimento da Gestão de Pessoas - Nacional (Seq: 2336) Produto: Atividade realizada (unidade): 30								2.805.528
			F	3 - ODC	2	90	0	100	1.805.528
			F	4 - INV	2	90	0	100	1.000.000
2038 217N	Apoio à Elaboração de Estudos de Investimentos em Infraestrutura e Desestatização	04 121							50.000.000
2038 217N 0001	Apoio à Elaboração de Estudos de Investimentos em Infraestrutura e Desestatização - Nacional (Seq: 2337) Produto: Estudo apoiado (unidade): 3								50.000.000
			F	3 - ODC	3	90	0	100	50.000.000

Órgão: 47000 - Ministério do Planejamento, Desenvolvimento e Gestão

R\$ 1,00

Unidade: 47101 - Ministério do Planejamento, Desenvolvimento e Gestão - Administração Direta

Quadro dos Créditos Orçamentários

Recursos de Todas as Fontes

Programática	Programa/Ação/Localização	Funcional	Esf	GND	RP	Mod	IU	Fte	Valor
2038 8690	Fiscalização, Controle e Avaliação de Imóveis da União	04 125							1.965.500
2038 8690 0001	Fiscalização, Controle e Avaliação de Imóveis da União - Nacional (Seq: 2338) Produto: Imóvel fiscalizado (unidade): 5.350		F	3 - ODC	2	90	0	133	1.965.500
2038 8861	Gestão e Aprimoramento do Processo Orçamentário	04 121							11.902.000
2038 8861 0001	Gestão e Aprimoramento do Processo Orçamentário - Nacional (Seq: 2339) Produto: Atividade desenvolvida (unidade): 7		F	3 - ODC	2	90	0	100	7.638.000
			F	4 - INV	2	90	0	100	4.264.000
Projetos									80.600.212
2038 10M8	Desenvolvimento do Sistema de Gestão de Pessoas - SIGEPE.gov	04 126							16.794.520
2038 10M8 0001	Desenvolvimento do Sistema de Gestão de Pessoas - SIGEPE.gov - Nacional (Seq: 2340) Produto: Sistema implantado (% de execução física): 5		F	3 - ODC	2	90	0	100	71.003
			F	4 - INV	2	90	0	100	16.723.517
2038 152W	Adequação e Modernização dos Imóveis de Uso Especial da Administração Pública Federal	04 127							5.643.935
2038 152W 0001	Adequação e Modernização dos Imóveis de Uso Especial da Administração Pública Federal - Nacional (Seq: 2341) Produto: Imóvel modernizado (% de execução física): 19		F	3 - ODC	2	90	0	133	2.000.000
			F	4 - INV	2	90	0	100	2.683.935
			F	4 - INV	2	90	0	163	960.000
2038 15L0	Construção de Imóveis para Uso da Administração Pública Federal	04 127							2.220.000
2038 15L0 5664	Construção de Imóveis para Uso da Administração Pública Federal - Em Brasília - DF (Seq: 2342) Produto: Imóvel construído (% de execução física): 2		F	4 - INV	2	90	0	163	2.220.000
2038 15NS	Implantação da Plataforma de Cidadania Digital	04 122							2.906.719
2038 15NS 0001	Implantação da Plataforma de Cidadania Digital - Nacional (Seq: 2343) Produto: Atividade realizada (unidade): 1		F	3 - ODC	2	90	0	100	2.906.719
			F	4 - INV	2	90	0	100	786.940
2038 15OP	Estruturação do Governo Digital e de Serviços Compartilhados	04 126							53.035.038
2038 15OP 0001	Estruturação do Governo Digital e de Serviços Compartilhados - Nacional (Seq: 2344) Produto: Estrutura implantada (% de execução): 56		F	3 - ODC	2	90	0	100	53.035.038
Operações Especiais									40.000
2038 00PN	Participação do Brasil, como País não Membro, em Atividades de Cooperação Econômica junto à Organização para Cooperação e Desenvolvimento Econômico - OCDE	04 211							40.000
2038 00PN 0002	Participação do Brasil, como País não Membro, em Atividades de Cooperação Econômica junto à Organização para Cooperação e Desenvolvimento Econômico - OCDE - No Exterior (Seq: 2345)		F	3 - ODC	2	80	0	100	40.000
2125	Programa de Gestão e Manutenção do Ministério do Planejamento, Desenvolvimento e Gestão								1.833.713.094
Atividades									1.635.353.642
2125 2000	Administração da Unidade	04 122							98.611.195
2125 2000 0001	Administração da Unidade - Nacional (Seq: 2346)		F	3 - ODC	2	90	0	100	98.611.195
			F	3 - ODC	2	91	0	100	91.177.390
			F	4 - INV	2	90	0	100	1.381.073
			F	4 - INV	2	91	0	100	6.051.880
									852
2125 2004	Assistência Médica e Odontológica aos Servidores Civis, Empregados, Militares e seus Dependentes	04 301							18.787.512
2125 2004 0001	Assistência Médica e Odontológica aos Servidores Civis, Empregados, Militares e seus Dependentes - Nacional (Seq: 2347)		S	3 - ODC	1	90	0	100	18.787.512
2125 20TP	Ativos Civis da União	04 122							1.265.621.689
2125 20TP 0001	Ativos Civis da União - Nacional (Seq: 2348)		F	1 - PES	1	90	0	100	1.265.621.689
2125 211Y	Gestão e Aprimoramento dos Recursos de Tecnologia da Informação e Comunicação	04 126							208.388.640
2125 211Y 0001	Gestão e Aprimoramento dos Recursos de Tecnologia da Informação e Comunicação - Nacional (Seq: 2349) Produto: Ação apoiada (unidades/ano): 50		F	3 - ODC	2	90	0	100	204.428.207
			F	4 - INV	2	90	0	100	3.960.433
2125 212B	Benefícios Obrigatórios aos Servidores Civis, Empregados, Militares e seus Dependentes	04 331							37.583.851
2125 212B 0001	Benefícios Obrigatórios aos Servidores Civis, Empregados, Militares e seus Dependentes - Nacional (Seq: 2350)		F	3 - ODC	1	90	0	100	37.583.851
2125 216H	Ajuda de Custo para Moradia ou Auxílio-Moradia a Agentes Públicos	04 122							523.255
2125 216H 0001	Ajuda de Custo para Moradia ou Auxílio-Moradia a Agentes Públicos - Nacional (Seq: 2351) Produto: Agente público beneficiado (unidade): 20		F	3 - ODC	2	90	0	100	523.255
2125 4641	Publicidade de Utilidade Pública	04 131							3.497.500

Órgão: 47000 - Ministério do Planejamento, Desenvolvimento e Gestão

R\$ 1,00

Unidade: 47101 - Ministério do Planejamento, Desenvolvimento e Gestão - Administração Direta

Quadro dos Créditos Orçamentários

Recursos de Todas as Fontes

Programática	Programa/Ação/Localização	Funcional	Esf	GND	RP	Mod	IU	Fte	Valor
2125 4641 0001	Publicidade de Utilidade Pública - Nacional (Seq: 2352)		F	3 - ODC	2	90	0	100	3.497.500
									3.497.500
2125 4732	Estudos sobre Conjuntura Econômica e Investimentos Públicos	04 121							900.000
2125 4732 0001	Estudos sobre Conjuntura Econômica e Investimentos Públicos - Nacional (Seq: 2353)		F	3 - ODC	2	90	0	100	900.000
	Produto: Estudo realizado (unidade): 1		F	4 - INV	2	90	0	100	100.000
									800.000
2125 4743	Coordenação e Governança das Empresas Estatais Federais	04 121							1.440.000
2125 4743 0001	Coordenação e Governança das Empresas Estatais Federais - Nacional (Seq: 2354)		F	3 - ODC	2	90	0	100	1.440.000
	Produto: Iniciativa apoiada (unidade): 1		F	4 - INV	2	90	0	100	1.340.000
									100.000
Projetos									19.747.848
2125 12NZ	Modernização da Gestão do Patrimônio Imobiliário da União	04 127							10.838.847
2125 12NZ 0001	Modernização da Gestão do Patrimônio Imobiliário da União - Nacional (Seq: 2355)		F	3 - ODC	2	90	2	100	10.838.847
	Produto: Projeto desenvolvido (% de execução física): 27		F	3 - ODC	2	90	0	148	8.603.387
			F	4 - INV	2	90	2	100	1.791.821
			F	4 - INV	2	90	0	148	150.000
									293.639
2125 153E	Adequação e Reforma de Instalações Prediais do Ministério do Planejamento, Desenvolvimento e Gestão	04 127							8.909.001
2125 153E 5664	Adequação e Reforma de Instalações Prediais do Ministério do Planejamento, Desenvolvimento e Gestão - Em Brasília - DF (Seq: 2356)		F	3 - ODC	2	90	0	100	8.909.001
	Produto: Instalação predial reformada (unidade): 3		F	4 - INV	2	90	0	100	7.500.000
									1.409.001
Operações Especiais									178.611.604
2125 00IO	Inventariança do Fundo Nacional de Desenvolvimento - FND (Extinto pela Lei nº 12.431, de 2011)	04 122							43.604
2125 00IO 0001	Inventariança do Fundo Nacional de Desenvolvimento - FND (Extinto pela Lei nº 12.431, de 2011) - Nacional (Seq: 2357)		F	3 - ODC	2	90	0	100	43.604
									43.604
2125 09HB	Contribuição da União, de suas Autarquias e Fundações para o Custeio do Regime de Previdência dos Servidores Públicos Federais	04 846							178.568.000
2125 09HB 0001	Contribuição da União, de suas Autarquias e Fundações para o Custeio do Regime de Previdência dos Servidores Públicos Federais - Nacional (Seq: 2358)		F	1 - PES	0	91	0	100	178.568.000
									178.568.000
Total									3.689.798.224

47204 - Instituto de Pesquisa Econômica Aplicada

Órgão: 47000 - Ministério do Planejamento, Desenvolvimento e Gestão

R\$ 1,00

Unidade: 47204 - Instituto de Pesquisa Econômica Aplicada

Quadro Síntese		Recursos de Todas as Fontes				
Código / Especificação		Lei+Créditos 2017	Empenhado 2017	PLO 2018	LOA 2018	PLO 2019
Total		369.631.993	364.588.701	372.439.934	366.794.469	399.600.033
Programa						
0089	Previdência de Inativos e Pensionistas da União	183.782.421	182.601.652	180.630.723	180.630.723	201.669.000
0901	Operações Especiais: Cumprimento de Sentenças Judiciais	1.938.729	1.938.728			108.633
2038	Democracia e Aperfeiçoamento da Gestão Pública	13.806.133	13.630.689	12.350.000	11.002.616	12.500.000
2125	Programa de Gestão e Manutenção do Ministério do Planejamento, Desenvolvimento e Gestão	170.104.710	166.417.632	179.459.211	175.161.130	185.322.400
Função						
04	Administração	183.910.843	180.048.322	191.809.211	186.163.746	197.822.400
09	Previdência Social	183.782.421	182.601.652	180.630.723	180.630.723	201.669.000
28	Encargos Especiais	1.938.729	1.938.728			108.633
Subfunção						
122	Administração Geral	142.724.157	140.566.238	150.449.536	146.151.455	159.974.897
272	Previdência do Regime Estatutário	183.782.421	182.601.652	180.630.723	180.630.723	201.669.000
301	Atenção Básica	2.361.120	2.046.454	2.126.160	2.126.160	2.046.456
331	Proteção e Benefícios ao Trabalhador	2.695.316	2.400.379	2.389.807	2.389.807	2.293.047
571	Desenvolvimento Científico	13.806.133	13.630.689	12.350.000	11.002.616	12.500.000
846	Outros Encargos Especiais	24.262.846	23.341.289	24.493.708	24.493.708	21.116.633
Grupo de Despesa						
1	Pessoal e Encargos Sociais	312.725.335	309.531.943	312.421.967	312.421.967	332.686.406
3	Outras Despesas Correntes	54.162.658	52.312.758	57.517.967	51.872.502	64.913.627
4	Investimentos	2.744.000	2.744.000	2.500.000	2.500.000	2.000.000
Fonte						
100	1-PES	131.017.406				197.926.186
153	2-JUR	147.674.431	64.908.780	2.000.000		147.674.431
156	3-ODC	18.101.854				18.101.854
169	4-INV	35.892.715				35.892.715
250	5-IFI		4.847			4.847
Total	6-AMT	332.686.406	64.913.627	2.000.000	9-RES	399.600.033

Órgão: 47000 - Ministério do Planejamento, Desenvolvimento e Gestão

R\$ 1,00

Unidade: 47204 - Instituto de Pesquisa Econômica Aplicada

Quadro dos Créditos Orçamentários

Recursos de Todas as Fontes

Programática	Programa/Ação/Localização	Funcional	Esf	GND	RP	Mod	IU	Fte	Valor
0089	Previdência de Inativos e Pensionistas da União								201.669.000
	Operações Especiais								201.669.000
0089 0181	Aposentadorias e Pensões Civis da União	09 272							201.669.000
0089 0181 0001	Aposentadorias e Pensões Civis da União - Nacional (Seq: 2359)								201.669.000
			S	1 - PES	1	90	0	153	147.674.431
			S	1 - PES	1	90	0	156	18.101.854
			S	1 - PES	1	90	0	169	35.892.715
0901	Operações Especiais: Cumprimento de Sentenças Judiciais								108.633
	Operações Especiais								108.633
0901 0005	Sentenças Judiciais Transitadas em Julgado (Precatórios)	28 846							108.633
0901 0005 0001	Sentenças Judiciais Transitadas em Julgado (Precatórios) - Nacional (Seq: 2360)								108.633
			F	1 - PES	1	90	0	100	108.633
2038	Democracia e Aperfeiçoamento da Gestão Pública								12.500.000
	Atividades								2.500.000
2038 4727	Diagnósticos, Prospecções e Estratégias do Desenvolvimento Brasileiro	04 571							2.500.000
2038 4727 0001	Diagnósticos, Prospecções e Estratégias do Desenvolvimento Brasileiro - Nacional (Seq: 2361) Produto: Estudo realizado (unidade): 100								2.500.000
			F	3 - ODC	2	80	0	100	1.000.000
			F	3 - ODC	2	90	0	100	1.500.000
	Operações Especiais								10.000.000
2038 00M6	Concessão de Bolsas para Pesquisa Econômica	04 571							10.000.000
2038 00M6 0001	Concessão de Bolsas para Pesquisa Econômica - Nacional (Seq: 2362) Item de Mensuração: Bolsa concedida (unidade): 221								10.000.000
			F	3 - ODC	2	90	0	100	10.000.000
2125	Programa de Gestão e Manutenção do Ministério do Planejamento, Desenvolvimento e Gestão								185.322.400
	Atividades								164.314.400
2125 2000	Administração da Unidade	04 122							49.981.504
2125 2000 0001	Administração da Unidade - Nacional (Seq: 2363)								49.981.504
			F	3 - ODC	2	90	0	100	46.619.655
			F	3 - ODC	2	90	0	250	4.847
			F	3 - ODC	2	91	0	100	1.357.002
			F	4 - INV	2	90	0	100	2.000.000
2125 2004	Assistência Médica e Odontológica aos Servidores Civis, Empregados, Militares e seus Dependentes	04 301							2.046.456
2125 2004 0001	Assistência Médica e Odontológica aos Servidores Civis, Empregados, Militares e seus Dependentes - Nacional (Seq: 2364)								2.046.456
			S	3 - ODC	1	90	0	100	2.046.456
2125 20TP	Ativos Civis da União	04 122							109.900.773
2125 20TP 0001	Ativos Civis da União - Nacional (Seq: 2365)								109.900.773
			F	1 - PES	1	90	0	100	109.900.773
2125 212B	Benefícios Obrigatórios aos Servidores Civis, Empregados, Militares e seus Dependentes	04 331							2.293.047
2125 212B 0001	Benefícios Obrigatórios aos Servidores Civis, Empregados, Militares e seus Dependentes - Nacional (Seq: 2366)								2.293.047
			F	3 - ODC	1	90	0	100	2.293.047
2125 216H	Ajuda de Custo para Moradia ou Auxílio-Moradia a Agentes Públicos	04 122							92.620
2125 216H 0001	Ajuda de Custo para Moradia ou Auxílio-Moradia a Agentes Públicos - Nacional (Seq: 2367) Produto: Agente público beneficiado (unidade): 24								92.620
			F	3 - ODC	2	90	0	100	92.620
	Operações Especiais								21.008.000
2125 09HB	Contribuição da União, de suas Autarquias e Fundações para o Custeio do Regime de Previdência dos Servidores Públicos Federais	04 846							21.008.000
2125 09HB 0001	Contribuição da União, de suas Autarquias e Fundações para o Custeio do Regime de Previdência dos Servidores Públicos Federais - Nacional (Seq: 2368)								21.008.000
			F	1 - PES	0	91	0	100	21.008.000
Total									399.600.033

47205 - Fundação Instituto Brasileiro de Geografia e Estatística

Órgão: 47000 - Ministério do Planejamento, Desenvolvimento e Gestão

R\$ 1,00

Unidade: 47205 - Fundação Instituto Brasileiro de Geografia e Estatística

Quadro Síntese		Recursos de Todas as Fontes				
Código / Especificação		Lei+Créditos 2017	Empenhado 2017	PLO 2018	LOA 2018	PLO 2019
Total		3.046.220.415	2.924.672.060	2.956.940.832	2.910.732.166	2.865.449.744
Programa						
0089	Previdência de Inativos e Pensionistas da União	1.139.505.113	1.135.602.527	1.124.384.391	1.124.384.391	1.305.162.664
0901	Operações Especiais: Cumprimento de Sentenças Judiciais	27.293.672	27.263.139	110.023.435	110.023.435	40.367.364
0909	Operações Especiais: Outros Encargos Especiais	45.408	44.976	49.824	49.824	50.112
0910	Operações Especiais: Gestão da Participação em Organismos e Entidades Nacionais e Internacionais	24.802	19.733	24.389	21.729	17.660
2038	Democracia e Aperfeiçoamento da Gestão Pública	575.248.839	488.603.423	368.271.119	338.481.585	260.084.043
2040	Gestão de Riscos e de Desastres	437.953	386.358	437.953	390.172	390.172
2080	Educação de qualidade para todos	1.589.326	1.258.532	1.877.188	1.683.079	1.920.655
2125	Programa de Gestão e Manutenção do Ministério do Planejamento, Desenvolvimento e Gestão	1.302.075.302	1.271.493.372	1.351.872.533	1.335.697.951	1.257.457.074
Função						
04	Administração	1.878.913.467	1.761.355.327	1.722.458.793	1.676.252.787	1.519.851.944
06	Segurança Pública	437.953	386.358			
09	Previdência Social	1.139.550.521	1.135.647.503	1.124.384.391	1.124.384.391	1.305.162.664
28	Encargos Especiais	27.318.474	27.282.872	110.097.648	110.094.988	40.435.136
Subfunção						
121	Planejamento e Orçamento	559.746.790	475.728.016	353.329.564	325.023.965	246.631.787
122	Administração Geral	1.047.012.912	1.029.457.669	1.082.268.892	1.065.955.160	1.022.521.103
127	Ordenamento Territorial	6.809.519	5.914.341	6.669.438	5.985.873	5.985.873
182	Defesa Civil	437.953	386.358	437.953	390.172	390.172
272	Previdência do Regime Estatutário	1.139.505.113	1.135.602.527	1.124.384.391	1.124.384.391	1.305.162.664
274	Previdência Especial	45.408	44.976			
301	Atenção Básica	22.808.829	22.438.005	21.745.872	21.745.872	21.675.396
331	Proteção e Benefícios ao Trabalhador	78.032.184	73.975.472	73.469.345	73.469.345	73.900.496
364	Ensino Superior	1.589.326	1.258.532	1.877.188	1.683.079	1.920.655
573	Difusão do Conhecimento Científico e Tecnológico	7.115.522	6.354.810	6.996.682	6.335.462	6.335.462
846	Outros Encargos Especiais	183.116.859	173.511.355	285.761.507	285.758.847	180.926.136
Grupo de Despesa						
1	Pessoal e Encargos Sociais	2.196.343.743	2.174.306.806	2.311.203.920	2.311.203.920	2.337.110.292
3	Outras Despesas Correntes	761.916.078	667.746.552	620.053.086	572.594.420	387.622.692
4	Investimentos	87.960.594	82.618.701	25.683.826	26.933.826	140.716.760
Fonte						
100	1-PES	1.031.947.628				1.554.885.679
153		948.948.910				948.948.910
156		120.043.955				120.043.955
169		236.169.799				236.169.799
250			457.191			457.191
263				1.594.279		1.594.279
280			3.349.931			3.349.931
Total		2.337.110.292	387.622.692	140.716.760		2.865.449.744

Órgão: 47000 - Ministério do Planejamento, Desenvolvimento e Gestão

R\$ 1,00

Unidade: 47205 - Fundação Instituto Brasileiro de Geografia e Estatística

Quadro dos Créditos Orçamentários

Recursos de Todas as Fontes

Programática	Programa/Ação/Localização	Funcional	Esf	GND	RP	Mod	IU	Fte	Valor
0089	Previdência de Inativos e Pensionistas da União								1.305.162.664
	Operações Especiais								1.305.162.664
0089 0181	Aposentadorias e Pensões Civis da União	09 272							1.305.162.664
0089 0181 0001	Aposentadorias e Pensões Civis da União - Nacional (Seq: 2369)								1.305.162.664
			S	1 - PES	1	90	0	153	948.948.910
			S	1 - PES	1	90	0	156	120.043.955
			S	1 - PES	1	90	0	169	236.169.799
0901	Operações Especiais: Cumprimento de Sentenças Judiciais								40.367.364
	Operações Especiais								40.367.364
0901 0005	Sentenças Judiciais Transitadas em Julgado (Precatórios)	28 846							40.367.364
0901 0005 0001	Sentenças Judiciais Transitadas em Julgado (Precatórios) - Nacional (Seq: 2370)								40.367.364
			F	1 - PES	1	90	0	100	36.465.583
			F	3 - ODC	1	90	0	100	3.901.781
0909	Operações Especiais: Outros Encargos Especiais								50.112
	Operações Especiais								50.112
0909 0536	Benefícios e Pensões Indenizatórias Decorrentes de Legislação Especial e/ou Decisões Judiciais	28 846							50.112
0909 0536 0001	Benefícios e Pensões Indenizatórias Decorrentes de Legislação Especial e/ou Decisões Judiciais - Nacional (Seq: 2371)								50.112
			S	3 - ODC	1	90	0	100	50.112
0910	Operações Especiais: Gestão da Participação em Organismos e Entidades Nacionais e Internacionais								17.660
	Operações Especiais								17.660
0910 000Q	Contribuições a Organismos Internacionais sem Exigência de Programação Específica	28 846							17.660
0910 000Q 0001	Contribuições a Organismos Internacionais sem Exigência de Programação Específica - Nacional (Seq: 2372)								17.660
			F	3 - ODC	2	80	0	100	17.660
2038	Democracia e Aperfeiçoamento da Gestão Pública								260.084.043
	Atividades								257.330.517
2038 20U6	Pesquisas e Estudos Estatísticos	04 121							44.166.355
2038 20U6 0001	Pesquisas e Estudos Estatísticos - Nacional (Seq: 2373) Produto: Resultado divulgado (unidade): 170								44.166.355
			F	3 - ODC	2	90	0	100	40.149.669
			F	3 - ODC	2	91	0	100	108.988
			F	4 - INV	2	90	0	100	3.907.698
2038 20U7	Censos Demográfico, Agropecuário e Geográfico	04 121							200.842.827
2038 20U7 0001	Censos Demográfico, Agropecuário e Geográfico - Nacional (Seq: 2374) Produto: Censo divulgado (% de execução física): 6								200.842.827
			F	3 - ODC	2	90	0	100	83.760.451
			F	3 - ODC	2	91	0	100	279.388
			F	4 - INV	2	90	0	100	116.802.988
2038 20U8	Pesquisas, Estudos e Levantamentos Geocientíficos	04 127							5.985.873
2038 20U8 0001	Pesquisas, Estudos e Levantamentos Geocientíficos - Nacional (Seq: 2375) Produto: Informação disponibilizada (unidade): 36								5.985.873
			F	3 - ODC	2	90	0	100	4.393.720
			F	3 - ODC	2	91	0	100	10.414
			F	4 - INV	2	90	0	100	1.581.739
2038 2230	Gestão da Documentação e Disseminação de Informações	04 573							6.335.462
2038 2230 0001	Gestão da Documentação e Disseminação de Informações - Nacional (Seq: 2376) Produto: Usuário atendido (unidade): 70.300.000								6.335.462
			F	3 - ODC	2	90	0	100	5.399.462
			F	4 - INV	2	90	0	100	936.000
	Projetos								2.753.526
2038 15DM	Integração do Sistema Estatístico e Geocientífico Nacional	04 122							1.130.921
2038 15DM 0001	Integração do Sistema Estatístico e Geocientífico Nacional - Nacional (Seq: 2377) Produto: Sistema implantado (% de execução física): 19								1.130.921
			F	3 - ODC	2	90	0	100	1.013.321
			F	4 - INV	2	90	0	100	117.600
2038 15MV	Atualização da Cobertura e da Produção Estatística e Geocientífica	04 121							1.622.605
2038 15MV 0001	Atualização da Cobertura e da Produção Estatística e Geocientífica - Nacional (Seq: 2378) Produto: Projeto implantado (% de execução física): 6								1.622.605
			F	3 - ODC	2	90	0	100	1.044.443
			F	3 - ODC	2	91	0	100	7.002
			F	4 - INV	2	90	0	100	571.160
2040	Gestão de Riscos e de Desastres								390.172
	Projetos								390.172
2040 15DN	Bases Cartográficas para o Plano Nacional de Gestão de Riscos e Respostas a Desastres Naturais	04 182							390.172
2040 15DN 0001	Bases Cartográficas para o Plano Nacional de Gestão de Riscos e Respostas a Desastres Naturais - Nacional (Seq: 2379) Produto: Informação disponibilizada (unidade): 500								390.172
			F	3 - ODC	2	90	0	100	390.172
2080	Educação de qualidade para todos								1.920.655
	Atividades								1.920.655
2080 20U5	Ensino de Graduação e Pós-Graduação em Estatísticas e Geociências	04 364							1.920.655

Órgão: 47000 - Ministério do Planejamento, Desenvolvimento e Gestão

R\$ 1,00

Unidade: 47205 - Fundação Instituto Brasileiro de Geografia e Estatística

Quadro dos Créditos Orçamentários

Recursos de Todas as Fontes

Programática	Programa/Ação/Localização	Funcional	Esf	GND	RP	Mod	IU	Fte	Valor
2080 20U5 0001	Ensino de Graduação e Pós-Graduação em Estatísticas e Geociências - Nacional (Seq: 2380) Produto: Aluno matriculado (unidade): 390		F	3 - ODC	2	90	0	100	1.920.655
			F	4 - INV	2	90	0	100	1.832.125
									88.530
2125	Programa de Gestão e Manutenção do Ministério do Planejamento, Desenvolvimento e Gestão								1.257.457.074
Atividades									1.116.966.074
2125 2000	Administração da Unidade	04 122							166.399.137
2125 2000 0001	Administração da Unidade - Nacional (Seq: 2381)		F	3 - ODC	2	90	0	100	166.399.137
			F	3 - ODC	2	90	0	250	136.255.596
			F	3 - ODC	2	90	0	280	457.191
			F	3 - ODC	2	91	0	100	3.349.931
			F	3 - ODC	2	91	0	100	9.625.374
			F	4 - INV	2	90	0	100	15.116.766
			F	4 - INV	2	90	0	263	1.594.279
2125 2004	Assistência Médica e Odontológica aos Servidores Civis, Empregados, Militares e seus Dependentes	04 301							21.675.396
2125 2004 0001	Assistência Médica e Odontológica aos Servidores Civis, Empregados, Militares e seus Dependentes - Nacional (Seq: 2382)		S	3 - ODC	1	90	0	100	21.675.396
2125 20TP	Ativos Civis da União	04 122							854.991.045
2125 20TP 0001	Ativos Civis da União - Nacional (Seq: 2383)		F	1 - PES	1	90	0	100	854.991.045
									854.991.045
2125 212B	Benefícios Obrigatórios aos Servidores Civis, Empregados, Militares e seus Dependentes	04 331							73.900.496
2125 212B 0001	Benefícios Obrigatórios aos Servidores Civis, Empregados, Militares e seus Dependentes - Nacional (Seq: 2384)		F	3 - ODC	1	90	0	100	73.900.496
									73.900.496
Operações Especiais									140.491.000
2125 09HB	Contribuição da União, de suas Autarquias e Fundações para o Custeio do Regime de Previdência dos Servidores Públicos Federais	04 846							140.491.000
2125 09HB 0001	Contribuição da União, de suas Autarquias e Fundações para o Custeio do Regime de Previdência dos Servidores Públicos Federais - Nacional (Seq: 2385)		F	1 - PES	0	91	0	100	140.491.000
									140.491.000
Total									2.865.449.744

47210 - Fundação Escola Nacional de Administração Pública

Órgão: 47000 - Ministério do Planejamento, Desenvolvimento e Gestão

R\$ 1,00

Unidade: 47210 - Fundação Escola Nacional de Administração Pública

Quadro Síntese		Recursos de Todas as Fontes			
Código / Especificação	Lei+Créditos 2017	Empenhado 2017	PLO 2018	LOA 2018	PLO 2019
Total	56.814.629	55.425.263	56.514.333	54.325.318	59.879.334
Programa					
0089 Previdência de Inativos e Pensionistas da União	5.377.445	5.234.444	5.201.222	5.201.222	5.253.300
0901 Operações Especiais: Cumprimento de Sentenças Judiciais			198.914	198.914	634.884
0910 Operações Especiais: Gestão da Participação em Organismos e Entidades Nacionais e Internacionais	39.156	31.870	50.000	44.545	50.000
2038 Democracia e Aperfeiçoamento da Gestão Pública	9.326.137	9.305.225	9.038.611	8.132.915	8.177.390
2125 Programa de Gestão e Manutenção do Ministério do Planejamento, Desenvolvimento e Gestão	42.071.891	40.853.725	42.025.586	40.747.722	45.763.760
Função					
04 Administração	51.398.028	50.158.950	51.064.197	48.880.637	53.941.150
09 Previdência Social	5.377.445	5.234.444	5.201.222	5.201.222	5.253.300
28 Encargos Especiais	39.156	31.870	248.914	243.459	684.884
Subfunção					
122 Administração Geral	37.833.636	37.322.943	37.995.917	36.718.053	41.921.882
128 Formação de Recursos Humanos	8.666.693	8.645.888	8.038.523	7.241.936	7.286.411
272 Previdência do Regime Estatutário	5.377.445	5.234.444	5.201.222	5.201.222	5.253.300
301 Atenção Básica	245.376	233.047	299.628	299.628	233.052
331 Proteção e Benefícios ao Trabalhador	1.103.839	932.157	972.665	972.665	982.826
573 Difusão do Conhecimento Científico e Tecnológico	659.444	659.337	1.000.088	890.979	890.979
846 Outros Encargos Especiais	2.928.196	2.397.448	3.006.290	3.000.835	3.310.884
Grupo de Despesa					
1 Pessoal e Encargos Sociais	29.998.548	28.935.410	30.242.040	30.242.040	30.563.327
3 Outras Despesas Correntes	23.585.550	23.276.755	23.085.518	20.896.503	26.216.007
4 Investimentos	3.230.531	3.213.099	3.186.775	3.186.775	3.100.000
Fonte					
100 1-PES	26.050.410				54.516.817
156 2-JUR	1.798.380		3.100.000		1.798.380
169 3-ODC	2.714.537				2.714.537
250 4-INV		849.600			849.600
Total	30.563.327	26.216.007	3.100.000		59.879.334

Órgão: 47000 - Ministério do Planejamento, Desenvolvimento e Gestão

R\$ 1,00

Unidade: 47210 - Fundação Escola Nacional de Administração Pública

Quadro dos Créditos Orçamentários

Recursos de Todas as Fontes

Programática	Programa/Ação/Localização	Funcional	Esf	GND	RP	Mod	IU	Fte	Valor
0089	Previdência de Inativos e Pensionistas da União								5.253.300
	Operações Especiais								5.253.300
0089 0181	Aposentadorias e Pensões Civis da União	09 272							5.253.300
0089 0181 0053	Aposentadorias e Pensões Civis da União - No Distrito Federal (Seq: 2386)								5.253.300
			S	1 - PES	1	90	0	100	740.383
			S	1 - PES	1	90	0	156	1.798.380
			S	1 - PES	1	90	0	169	2.714.537
0901	Operações Especiais: Cumprimento de Sentenças Judiciais								634.884
	Operações Especiais								634.884
0901 0005	Sentenças Judiciais Transitadas em Julgado (Precatórios)	28 846							634.884
0901 0005 0053	Sentenças Judiciais Transitadas em Julgado (Precatórios) - No Distrito Federal (Seq: 2387)								634.884
			F	1 - PES	1	90	0	100	634.884
0910	Operações Especiais: Gestão da Participação em Organismos e Entidades Nacionais e Internacionais								50.000
	Operações Especiais								50.000
0910 000Q	Contribuições a Organismos Internacionais sem Exigência de Programação Específica	28 846							50.000
0910 000Q 0001	Contribuições a Organismos Internacionais sem Exigência de Programação Específica - Nacional (Seq: 2388)								50.000
			F	3 - ODC	2	80	0	100	50.000
2038	Democracia e Aperfeiçoamento da Gestão Pública								8.177.390
	Atividades								8.177.390
2038 20U9	Desenvolvimento de Competências de Agentes Públicos	04 128							7.286.411
2038 20U9 0001	Desenvolvimento de Competências de Agentes Públicos - Nacional (Seq: 2389) Produto: Aluno-Equivalente (unidade): 257.107								7.286.411
			F	3 - ODC	2	80	0	100	379.216
			F	3 - ODC	2	90	0	100	6.451.992
			F	3 - ODC	2	91	0	100	355.203
			F	4 - INV	2	90	0	100	100.000
2038 216R	Desenvolvimento de Pesquisas, Projetos e Publicações	04 573							890.979
2038 216R 0001	Desenvolvimento de Pesquisas, Projetos e Publicações - Nacional (Seq: 2390) Produto: Estudo disseminado (unidade): 40								890.979
			F	3 - ODC	2	90	0	100	890.979
2125	Programa de Gestão e Manutenção do Ministério do Planejamento, Desenvolvimento e Gestão								45.763.760
	Atividades								43.137.760
2125 2000	Administração da Unidade	04 122							19.722.739
2125 2000 0001	Administração da Unidade - Nacional (Seq: 2391)								19.722.739
			F	3 - ODC	2	80	0	100	243.095
			F	3 - ODC	2	90	0	100	15.215.044
			F	3 - ODC	2	90	0	250	849.600
			F	3 - ODC	2	91	0	100	415.000
			F	4 - INV	2	90	0	100	3.000.000
2125 2004	Assistência Médica e Odontológica aos Servidores Civis, Empregados, Militares e seus Dependentes	04 301							233.052
2125 2004 0053	Assistência Médica e Odontológica aos Servidores Civis, Empregados, Militares e seus Dependentes - No Distrito Federal (Seq: 2392)								233.052
			S	3 - ODC	1	90	0	100	233.052
2125 20TP	Ativos Civis da União	04 122							22.049.143
2125 20TP 0053	Ativos Civis da União - No Distrito Federal (Seq: 2393)								22.049.143
			F	1 - PES	1	90	0	100	22.049.143
2125 212B	Benefícios Obrigatórios aos Servidores Civis, Empregados, Militares e seus Dependentes	04 331							982.826
2125 212B 0053	Benefícios Obrigatórios aos Servidores Civis, Empregados, Militares e seus Dependentes - No Distrito Federal (Seq: 2394)								982.826
			F	3 - ODC	1	90	0	100	982.826
2125 216H	Ajuda de Custo para Moradia ou Auxílio-Moradia a Agentes Públicos	04 122							150.000
2125 216H 0001	Ajuda de Custo para Moradia ou Auxílio-Moradia a Agentes Públicos - Nacional (Seq: 2395) Produto: Agente público beneficiado (unidade): 5								150.000
			F	3 - ODC	2	90	0	100	150.000
	Operações Especiais								2.626.000
2125 09HB	Contribuição da União, de suas Autarquias e Fundações para o Custeio do Regime de Previdência dos Servidores Públicos Federais	04 846							2.626.000
2125 09HB 0053	Contribuição da União, de suas Autarquias e Fundações para o Custeio do Regime de Previdência dos Servidores Públicos Federais - No Distrito Federal (Seq: 2396)								2.626.000
			F	1 - PES	0	91	0	100	2.626.000
Total									59.879.334

47908 - Fundo de Garantia para Promoção da Competitividade - FGPC

Órgão: 47000 - Ministério do Planejamento, Desenvolvimento e Gestão

R\$ 1,00

Unidade: 47908 - Fundo de Garantia para Promoção da Competitividade - FGPC

Quadro Síntese			Recursos de Todas as Fontes					
Código / Especificação		Lei+Créditos 2017	Empenhado 2017	PLO 2018	LOA 2018	PLO 2019		
Total		192.311.270	42.199	109.209.181	109.209.181	184.499.411		
Programa								
0999	Reserva de Contingência	189.311.270		106.809.181	106.809.181	181.725.411		
2047	Simplificação da Vida da Empresa e do Cidadão: Bem Mais Simples Brasil	2.957.800		2.259.190	2.259.190	2.680.946		
2125	Programa de Gestão e Manutenção do Ministério do Planejamento, Desenvolvimento e Gestão	42.200	42.199	140.810	140.810	93.054		
Função								
04	Administração			140.810	140.810	93.054		
22	Indústria	42.200	42.199					
28	Encargos Especiais	2.957.800		2.259.190	2.259.190	2.680.946		
99	Reserva de Contingência	189.311.270		106.809.181	106.809.181	181.725.411		
Subfunção								
122	Administração Geral	42.200	42.199	140.810	140.810	93.054		
846	Outros Encargos Especiais	2.957.800		2.259.190	2.259.190	2.680.946		
999	Reserva de Contingência	189.311.270		106.809.181	106.809.181	181.725.411		
Grupo de Despesa								
3	Outras Despesas Correntes	3.000.000	42.199	2.400.000	2.400.000	2.774.000		
9	Reserva de Contingência	189.311.270		106.809.181	106.809.181	181.725.411		
Fonte	1-PES	2-JUR	3-ODC	4-INV	5-IFI	6-AMT	9-RES	Total
280			2.774.000				181.725.411	184.499.411
Total			2.774.000				181.725.411	184.499.411

Órgão: 47000 - Ministério do Planejamento, Desenvolvimento e Gestão

R\$ 1,00

Unidade: 47908 - Fundo de Garantia para Promoção da Competitividade - FGPC

Quadro dos Créditos Orçamentários

Recursos de Todas as Fontes

Programática	Programa/Ação/Localização	Funcional	Esf	GND	RP	Mod	IU	Fte	Valor
0999	Reserva de Contingência								181.725.411
	Operações Especiais								181.725.411
0999 0200	Reserva de Contingência - Financeira	99 999							181.725.411
0999 0200 6497	Reserva de Contingência - Financeira - Reserva de Contingência - Recursos provenientes de receitas próprias e vinculadas (Seq: 2397)		F	9 - RES	0	99	0	280	181.725.411
2047	Simplificação da Vida da Empresa e do Cidadão: Bem Mais Simples Brasil								2.680.946
	Operações Especiais								2.680.946
2047 0473	Honra de Aval decorrente de Garantia do Risco das Operações de Financiamento a Micro, Pequenas e Médias Empresas (Lei nº 9.531, de 1997)	28 846							2.680.946
2047 0473 0001	Honra de Aval decorrente de Garantia do Risco das Operações de Financiamento a Micro, Pequenas e Médias Empresas (Lei nº 9.531, de 1997) - Nacional (Seq: 2398)		F	3 - ODC	2	90	0	280	2.680.946
2125	Programa de Gestão e Manutenção do Ministério do Planejamento, Desenvolvimento e Gestão								93.054
	Atividades								93.054
2125 20AP	Serviços de Auditoria e Controle	04 122							93.054
2125 20AP 0001	Serviços de Auditoria e Controle - Nacional (Seq: 2399) Produto: Auditoria realizada (unidade): 1		F	3 - ODC	2	90	0	280	93.054
Total									184.499.411

51000 - Ministério do Esporte

Órgão: 51000 - Ministério do Esporte

R\$ 1,00

Poder Executivo

Quadro Síntese

Recursos de Todas as Fontes

Código / Especificação		Lei+Créditos 2017	Empenhado 2017	PLO 2018	LOA 2018	PLO 2019
Total		1.577.127.013	1.302.182.226	805.678.050	1.350.185.689	821.437.234
Programa						
0089	Previdência de Inativos e Pensionistas da União	3.616.907	3.127.624	2.990.000	2.990.000	3.939.000
0903	Operações Especiais: Transferências Constitucionais e as Decorrentes de Legislação Específica	62.423.551	3.424.117	64.011.204	64.011.204	
0910	Operações Especiais: Gestão da Participação em Organismos e Entidades Nacionais e Internacionais	1.076.776	1.021.873	1.045.701	931.615	1.700.000
0999	Reserva de Contingência					163.476.530
2035	Esporte, Cidadania e Desenvolvimento	1.327.854.069	1.121.338.927	485.073.479	1.050.219.775	431.030.549
2123	Programa de Gestão e Manutenção do Ministério do Esporte	182.155.710	173.269.685	252.557.666	232.033.095	221.291.155
Função						
09	Previdência Social	3.616.907	3.127.624	2.990.000	2.990.000	3.939.000
27	Desporto e Lazer	1.510.009.779	1.294.608.612	737.631.145	1.282.252.870	815.798.234
28	Encargos Especiais	63.500.327	4.445.990	65.056.905	64.942.819	1.700.000
Subfunção						
122	Administração Geral	151.063.570	142.797.198	236.964.597	218.940.026	198.153.065
131	Comunicação Social	26.337.844	26.337.844	10.000.000	7.500.000	18.000.000
272	Previdência do Regime Estatutário	3.616.907	3.127.624	2.990.000	2.990.000	3.939.000
301	Atenção Básica	720.000	709.866	1.350.564	1.350.564	1.340.436
331	Proteção e Benefícios ao Trabalhador	2.009.340	1.734.784	2.291.808	2.291.808	2.484.654
811	Desporto de Rendimento	384.187.333	273.814.024	308.173.479	309.193.939	282.836.704
812	Desporto Comunitário	943.666.736	847.524.903	176.900.000	741.025.836	148.193.845
845	Outras Transferências	62.423.551	3.424.117	64.011.204	64.011.204	
846	Outros Encargos Especiais	3.101.732	2.711.866	2.996.398	2.882.312	3.013.000
999	Reserva de Contingência					163.476.530
Unidade						
51101	Ministério do Esporte - Administração Direta	1.576.127.013	1.302.182.226	630.911.023	1.185.552.135	646.678.826
51204	Autoridade Pública Olímpica - APO	1.000.000				
51205	Autoridade de Governança do Legado Olímpico - AGLO			174.767.027	164.633.554	174.758.408
Grupo de Despesa						
1	Pessoal e Encargos Sociais	49.770.121	48.105.554	66.051.212	66.051.212	62.305.065
3	Outras Despesas Correntes	618.521.790	453.229.815	565.576.838	630.133.445	461.365.394
4	Investimentos	908.835.102	800.846.856	174.050.000	654.001.032	134.290.245
9	Reserva de Contingência					163.476.530
Fonte						
100	1-PES	59.901.530				379.363.324
118			305.711.794	13.750.000		439.670.375
156		929.729	155.653.600	120.540.245	163.476.530	929.729
169		1.473.806				1.473.806
Total		62.305.065	461.365.394	134.290.245	163.476.530	821.437.234

51101 - Ministério do Esporte - Administração Direta

Órgão: 51000 - Ministério do Esporte

R\$ 1,00

Unidade: 51101 - Ministério do Esporte - Administração Direta

Quadro Síntese		Recursos de Todas as Fontes			
Código / Especificação	Lei+Créditos 2017	Empenhado 2017	PLO 2018	LOA 2018	PLO 2019
Total	1.576.127.013	1.302.182.226	630.911.023	1.185.552.135	646.678.826
Programa					
0089 Previdência de Inativos e Pensionistas da União	3.616.907	3.127.624	2.990.000	2.990.000	3.939.000
0903 Operações Especiais: Transferências Constitucionais e as Decorrentes de Legislação Específica	62.423.551	3.424.117	64.011.204	64.011.204	
0910 Operações Especiais: Gestão da Participação em Organismos e Entidades Nacionais e Internacionais	1.076.776	1.021.873	1.045.701	931.615	1.700.000
0999 Reserva de Contingência					163.476.530
2035 Esporte, Cidadania e Desenvolvimento	1.327.854.069	1.121.338.927	335.073.479	910.298.698	276.193.845
2123 Programa de Gestão e Manutenção do Ministério do Esporte	181.155.710	173.269.685	227.790.639	207.320.618	201.369.451
Função					
09 Previdência Social	3.616.907	3.127.624	2.990.000	2.990.000	3.939.000
27 Desporto e Lazer	1.509.009.779	1.294.608.612	562.864.118	1.117.619.316	641.039.826
28 Encargos Especiais	63.500.327	4.445.990	65.056.905	64.942.819	1.700.000
Subfunção					
122 Administração Geral	150.063.570	142.797.198	213.497.926	195.527.905	179.371.065
131 Comunicação Social	26.337.844	26.337.844	10.000.000	7.500.000	18.000.000
272 Previdência do Regime Estatutário	3.616.907	3.127.624	2.990.000	2.990.000	3.939.000
301 Atenção Básica	720.000	709.866	720.000	720.000	709.872
331 Proteção e Benefícios ao Trabalhador	2.009.340	1.734.784	1.622.016	1.622.016	1.975.514
811 Desporto de Rendimento	384.187.333	273.814.024	158.173.479	169.272.862	128.000.000
812 Desporto Comunitário	943.666.736	847.524.903	176.900.000	741.025.836	148.193.845
845 Outras Transferências	62.423.551	3.424.117	64.011.204	64.011.204	
846 Outros Encargos Especiais	3.101.732	2.711.866	2.996.398	2.882.312	3.013.000
999 Reserva de Contingência					163.476.530
Grupo de Despesa					
1 Pessoal e Encargos Sociais	49.770.121	48.105.554	43.084.541	43.084.541	43.923.065
3 Outras Despesas Correntes	617.521.790	453.229.815	428.776.482	503.466.562	308.738.986
4 Investimentos	908.835.102	800.846.856	159.050.000	639.001.032	130.540.245
9 Reserva de Contingência					163.476.530
Fonte					
100 41.519.530		153.085.386	10.000.000		204.604.916
118		155.653.600	120.540.245	163.476.530	439.670.375
156 929.729					929.729
169 1.473.806					1.473.806
Total	43.923.065	308.738.986	130.540.245	163.476.530	646.678.826

Órgão: 51000 - Ministério do Esporte

R\$ 1,00

Unidade: 51101 - Ministério do Esporte - Administração Direta

Quadro dos Créditos Orçamentários

Recursos de Todas as Fontes

Programática	Programa/Ação/Localização	Funcional	Esf	GND	RP	Mod	IU	Fte	Valor
0089	Previdência de Inativos e Pensionistas da União								3.939.000
	Operações Especiais								3.939.000
0089 0181	Aposentadorias e Pensões Civis da União	09 272							3.939.000
0089 0181 0001	Aposentadorias e Pensões Civis da União - Nacional (Seq: 2400)								3.939.000
			S	1 - PES	1	90	0	100	1.535.465
			S	1 - PES	1	90	0	156	929.729
			S	1 - PES	1	90	0	169	1.473.806
0910	Operações Especiais: Gestão da Participação em Organismos e Entidades Nacionais e Internacionais								1.700.000
	Operações Especiais								1.700.000
0910 00OQ	Contribuições a Organismos Internacionais sem Exigência de Programação Específica	28 846							50.000
0910 00OQ 0002	Contribuições a Organismos Internacionais sem Exigência de Programação Específica - No Exterior (Seq: 2401)								50.000
			F	3 - ODC	2	80	0	100	50.000
0910 00R4	Contribuição à Agência Internacional Antidoping – WADA	28 846							1.650.000
0910 00R4 0002	Contribuição à Agência Internacional Antidoping – WADA - No Exterior (Seq: 2402)								1.650.000
			F	3 - ODC	2	80	0	100	1.650.000
0999	Reserva de Contingência								163.476.530
	Operações Especiais								163.476.530
0999 0200	Reserva de Contingência - Financeira	27 999							163.476.530
0999 0200 6497	Reserva de Contingência - Financeira - Reserva de Contingência - Recursos provenientes de receitas próprias e vinculadas (Seq: 2403)								163.476.530
			F	9 - RES	0	99	0	118	163.476.530
2035	Esporte, Cidadania e Desenvolvimento								276.193.845
	Atividades								93.000.000
2035 20JO	Promoção e Apoio ao Desenvolvimento do Futebol Masculino e Feminino e Defesa dos Direitos do Torcedor	27 811							4.000.000
2035 20JO 0001	Promoção e Apoio ao Desenvolvimento do Futebol Masculino e Feminino e Defesa dos Direitos do Torcedor - Nacional (Seq: 2404) Produto: Projeto apoiado (unidade): 22								4.000.000
			F	3 - ODC	2	90	0	118	3.800.000
			F	4 - INV	2	90	0	118	200.000
2035 20JP	Desenvolvimento de Atividades e Apoio a Projetos e Eventos de Esporte, Educação, Lazer, Inclusão Social e Legado Social	27 812							70.000.000
2035 20JP 0001	Desenvolvimento de Atividades e Apoio a Projetos e Eventos de Esporte, Educação, Lazer, Inclusão Social e Legado Social - Nacional (Seq: 2405) Produto: Pessoa beneficiada (unidade): 50.121								70.000.000
			F	3 - ODC	2	30	0	118	10.086.960
			F	3 - ODC	2	40	0	118	35.241.640
			F	3 - ODC	2	90	0	118	22.005.000
			F	4 - INV	2	30	0	118	459.495
			F	4 - INV	2	40	0	118	1.522.905
			F	4 - INV	2	90	0	118	684.000
2035 20YA	Preparação de Atletas e Capacitação de Recursos Humanos para o Esporte de Alto Rendimento	27 811							3.000.000
2035 20YA 0001	Preparação de Atletas e Capacitação de Recursos Humanos para o Esporte de Alto Rendimento - Nacional (Seq: 2406) Produto: Pessoa beneficiada (unidade): 115								3.000.000
			F	3 - ODC	2	90	0	118	2.720.000
			F	4 - INV	2	90	0	118	280.000
2035 211Z	Implementação e Desenvolvimento da Política Nacional de Controle de Dopagem	27 811							5.000.000
2035 211Z 0001	Implementação e Desenvolvimento da Política Nacional de Controle de Dopagem - Nacional (Seq: 2407) Produto: Projeto apoiado (unidade): 2								5.000.000
			F	3 - ODC	2	90	0	118	5.000.000
2035 216T	Gestão, Manutenção e Aperfeiçoamento da Rede Nacional de Treinamento	27 811							10.000.000
2035 216T 0001	Gestão, Manutenção e Aperfeiçoamento da Rede Nacional de Treinamento - Nacional (Seq: 2408) Produto: Projeto apoiado (unidade): 2								10.000.000
			F	3 - ODC	2	90	0	118	6.000.000
			F	4 - INV	2	90	0	118	4.000.000
2035 216U	Preparação de Seleções Principais para Representação do Brasil em Competições Internacionais	27 811							1.000.000
2035 216U 0001	Preparação de Seleções Principais para Representação do Brasil em Competições Internacionais - Nacional (Seq: 2409) Produto: Seleção apoiada (unidade): 2								1.000.000
			F	3 - ODC	2	90	0	118	800.000
			F	4 - INV	2	90	0	118	200.000
	Projetos								113.193.845
2035 14TP	Implantação de Infraestrutura Esportiva de Alto Rendimento	27 811							35.000.000
2035 14TP 0001	Implantação de Infraestrutura Esportiva de Alto Rendimento - Nacional (Seq: 2410) Produto: Infraestrutura apoiada (unidade): 8								35.000.000
			F	4 - INV	2	90	0	118	35.000.000
2035 14TR	Implantação dos Centros de Iniciação ao Esporte – CIE	27 812							44.000.000
2035 14TR 0001	Implantação dos Centros de Iniciação ao Esporte – CIE - Nacional (Seq: 2411) Produto: Espaço implantado (unidade): 16								44.000.000
			F	4 - INV	3	90	0	118	44.000.000
2035 5450	Implantação e Modernização de Infraestrutura para Esporte Educacional, Recreativo e de Lazer	27 812							34.193.845

Órgão: 51000 - Ministério do Esporte

R\$ 1,00

Unidade: 51101 - Ministério do Esporte - Administração Direta

Quadro dos Créditos Orçamentários

Recursos de Todas as Fontes

Programática	Programa/Ação/Localização	Funcional	Esf	GND	RP	Mod	IU	Fte	Valor
2035 5450 0001	Implantação e Modernização de Infraestrutura para Esporte Educacional, Recreativo e de Lazer - Nacional (Seq: 2412) Produto: Espaço implantado/modernizado (unidade): 68		F	4 - INV	2	40	0	118	34.193.845
Operações Especiais									70.000.000
2035 09HW	Concessão de Bolsa a Atletas	27 811							70.000.000
2035 09HW 0001	Concessão de Bolsa a Atletas - Nacional (Seq: 2413) Item de Mensuração: Bolsa concedida (unidade): 1.394		F	3 - ODC	2	90	0	118	70.000.000
2123	Programa de Gestão e Manutenção do Ministério do Esporte								201.369.451
Atividades									200.056.451
2123 2000	Administração da Unidade	27 122							140.000.000
2123 2000 0001	Administração da Unidade - Nacional (Seq: 2414)		F	3 - ODC	2	80	0	100	418.886
			F	3 - ODC	2	90	0	100	129.581.114
			F	4 - INV	2	90	0	100	10.000.000
2123 2004	Assistência Médica e Odontológica aos Servidores Civis, Empregados, Militares e seus Dependentes	27 301							709.872
2123 2004 0001	Assistência Médica e Odontológica aos Servidores Civis, Empregados, Militares e seus Dependentes - Nacional (Seq: 2415)		S	3 - ODC	1	90	0	100	709.872
2123 20TP	Ativos Civis da União	27 122							38.671.065
2123 20TP 0001	Ativos Civis da União - Nacional (Seq: 2416)		F	1 - PES	1	90	0	100	38.671.065
2123 212B	Benefícios Obrigatórios aos Servidores Civis, Empregados, Militares e seus Dependentes	27 331							1.975.514
2123 212B 0001	Benefícios Obrigatórios aos Servidores Civis, Empregados, Militares e seus Dependentes - Nacional (Seq: 2417)		F	3 - ODC	1	90	0	100	1.975.514
2123 216H	Ajuda de Custo para Moradia ou Auxílio-Moradia a Agentes Públicos	27 122							700.000
2123 216H 0001	Ajuda de Custo para Moradia ou Auxílio-Moradia a Agentes Públicos - Nacional (Seq: 2418) Produto: Agente público beneficiado (unidade): 32		F	3 - ODC	2	90	0	100	700.000
2123 4641	Publicidade de Utilidade Pública	27 131							18.000.000
2123 4641 0001	Publicidade de Utilidade Pública - Nacional (Seq: 2419)		F	3 - ODC	2	90	0	100	18.000.000
Operações Especiais									1.313.000
2123 09HB	Contribuição da União, de suas Autarquias e Fundações para o Custeio do Regime de Previdência dos Servidores Públicos Federais	27 846							1.313.000
2123 09HB 0001	Contribuição da União, de suas Autarquias e Fundações para o Custeio do Regime de Previdência dos Servidores Públicos Federais - Nacional (Seq: 2420)		F	1 - PES	0	91	0	100	1.313.000
Total									646.678.826

51205 - Autoridade de Governança do Legado Olímpico - AGLO

Órgão: 51000 - Ministério do Esporte

R\$ 1,00

Unidade: 51205 - Autoridade de Governança do Legado Olímpico - AGLO

Quadro Síntese			Recursos de Todas as Fontes					
Código / Especificação		Lei+Créditos 2017	Empenhado 2017	PLO 2018	LOA 2018	PLO 2019		
Total				174.767.027	164.633.554	174.758.408		
Programa								
2035	Esporte, Cidadania e Desenvolvimento			150.000.000	139.921.077	154.836.704		
2123	Programa de Gestão e Manutenção do Ministério do Esporte			24.767.027	24.712.477	19.921.704		
Função								
27	Desporto e Lazer			174.767.027	164.633.554	174.758.408		
Subfunção								
122	Administração Geral			23.466.671	23.412.121	18.782.000		
301	Atenção Básica			630.564	630.564	630.564		
331	Proteção e Benefícios ao Trabalhador			669.792	669.792	509.140		
811	Desporto de Rendimento			150.000.000	139.921.077	154.836.704		
Grupo de Despesa								
1	Pessoal e Encargos Sociais			22.966.671	22.966.671	18.382.000		
3	Outras Despesas Correntes			136.800.356	126.666.883	152.626.408		
4	Investimentos			15.000.000	15.000.000	3.750.000		
Fonte	1-PES	2-JUR	3-ODC	4-INV	5-IFI	6-AMT	9-RES	Total
100	18.382.000		152.626.408	3.750.000				174.758.408
Total	18.382.000		152.626.408	3.750.000				174.758.408

Órgão: 51000 - Ministério do Esporte

R\$ 1,00

Unidade: 51205 - Autoridade de Governança do Legado Olímpico - AGLO

Quadro dos Créditos Orçamentários

Recursos de Todas as Fontes

Programática	Programa/Ação/Localização	Funcional	Esf	GND	RP	Mod	IU	Fte	Valor
2035	Esporte, Cidadania e Desenvolvimento								154.836.704
	Atividades								154.836.704
2035 218F	Gestão e Manutenção do Legado Olímpico e Paraolímpico sob responsabilidade da Autoridade de Governança do Legado Olímpico – AGLO	27 811							154.836.704
2035 218F 0001	Gestão e Manutenção do Legado Olímpico e Paraolímpico sob responsabilidade da Autoridade de Governança do Legado Olímpico – AGLO - Nacional (Seq: 2421) Produto: Centro esportivo mantido (unidade): 4								154.836.704
			F	3 - ODC	2	90	0	100	151.086.704
			F	4 - INV	2	90	0	100	3.750.000
2123	Programa de Gestão e Manutenção do Ministério do Esporte								19.921.704
	Atividades								19.921.704
2123 2004	Assistência Médica e Odontológica aos Servidores Civis, Empregados, Militares e seus Dependentes	27 301							630.564
2123 2004 0001	Assistência Médica e Odontológica aos Servidores Civis, Empregados, Militares e seus Dependentes - Nacional (Seq: 2422)								630.564
			S	3 - ODC	1	90	0	100	630.564
2123 20TP	Ativos Civis da União	27 122							18.382.000
2123 20TP 0001	Ativos Civis da União - Nacional (Seq: 2423)								18.382.000
			F	1 - PES	1	90	0	100	18.382.000
2123 212B	Benefícios Obrigatórios aos Servidores Civis, Empregados, Militares e seus Dependentes	27 331							509.140
2123 212B 0001	Benefícios Obrigatórios aos Servidores Civis, Empregados, Militares e seus Dependentes - Nacional (Seq: 2424)								509.140
			F	3 - ODC	1	90	0	100	509.140
2123 216H	Ajuda de Custo para Moradia ou Auxílio-Moradia a Agentes Públicos	27 122							400.000
2123 216H 0001	Ajuda de Custo para Moradia ou Auxílio-Moradia a Agentes Públicos - Nacional (Seq: 2425) Produto: Agente público beneficiado (unidade): 21								400.000
			F	3 - ODC	2	90	0	100	400.000
Total									174.758.408

52000 - Ministério da Defesa

Órgão: 52000 - Ministério da Defesa

R\$ 1,00

Poder Executivo

Quadro Síntese

Recursos de Todas as Fontes

Código / Especificação	Lei+Créditos 2017	Empenhado 2017	PLO 2018	LOA 2018	PLO 2019
Total	94.987.261.952	93.120.101.770	98.893.574.384	100.664.996.276	107.026.041.899
Programa					
0089 Previdência de Inativos e Pensionistas da União	22.437.216.887	22.405.359.414	23.477.914.129	23.477.914.129	24.038.862.601
0901 Operações Especiais: Cumprimento de Sentenças Judiciais	6.200.000	3.781.717	14.029.136	14.029.136	21.319.896
0905 Operações Especiais: Serviço da Dívida Interna (Juros e Amortizações)	11.911.000	11.861.000	20.509.092	20.509.092	19.766.776
0906 Operações Especiais: Serviço da Dívida Externa (Juros e Amortizações)	1.832.552.468	1.571.260.316	2.067.518.767	2.067.518.767	2.345.446.027
0909 Operações Especiais: Outros Encargos Especiais	1.048.807.205	750.780.468	2.067.712.547	3.067.712.547	3.086.268.801
0910 Operações Especiais: Gestão da Participação em Organismos e Entidades Nacionais e Internacionais	161.639	86.836	364.600	364.600	520.896
0999 Reserva de Contingência	326.114.402		1.223.182.404	1.223.182.404	5.690.179.494
2046 Oceanos, Zona Costeira e Antártica	33.692.356	32.399.775	197.414.724	198.471.134	39.680.000
2058 Defesa Nacional	13.321.140.989	12.827.328.780	11.031.009.984	11.807.766.577	11.200.607.147
2108 Programa de Gestão e Manutenção do Ministério da Defesa	55.969.465.006	55.517.243.465	58.793.919.001	58.787.527.890	60.583.390.261
Função					
05 Defesa Nacional	69.680.789.607	68.456.775.218	71.523.343.709	73.294.765.601	74.323.777.408
07 Relações Exteriores	143.508.744	135.196.802			
09 Previdência Social	22.986.024.092	22.941.139.882	23.477.914.129	23.477.914.129	24.038.862.601
28 Encargos Especiais	1.850.825.107	1.586.989.868	2.669.134.142	2.669.134.142	2.973.222.396
99 Reserva de Contingência	326.114.402		1.223.182.404	1.223.182.404	5.690.179.494
Subfunção					
121 Planejamento e Orçamento	881.920	474.304	1.100.001	1.100.001	1.047.800
122 Administração Geral	49.436.678.437	49.079.392.877	52.032.762.743	52.017.725.403	53.582.107.765
125 Normatização e Fiscalização	42.092.350	36.175.827	47.139.318	51.517.724	68.219.134
126 Tecnologia da Informação	43.792.604	34.121.942	32.300.000	32.400.000	31.720.763
128 Formação de Recursos Humanos	140.614.346	132.442.593	117.142.321	118.161.321	146.244.186
131 Comunicação Social	2.026.476	1.932.151	1.724.295	1.724.295	1.753.965
151 Defesa Aérea	5.524.416.934	5.310.522.837	4.658.104.397	4.811.054.397	5.084.779.066
152 Defesa Naval	3.351.969.462	3.117.828.081	3.750.093.918	4.840.279.835	4.417.294.649
153 Defesa Terrestre	2.354.740.493	2.253.975.949	2.109.582.689	2.228.550.467	2.189.360.025
183 Informação e Inteligência	9.780.409	7.882.200	8.786.987	8.886.987	8.115.685
212 Cooperação Internacional	186.720.881	181.782.730	124.078.400	124.078.400	109.686.000
243 Assistência à Criança e ao Adolescente	4.523.955	2.614.079	1.527.826	7.927.826	1.500.000
244 Assistência Comunitária	469.708.612	359.685.731	55.396.976	435.498.968	39.000.000
272 Previdência do Regime Estatutário	22.437.216.887	22.405.359.414	23.477.914.129	23.477.914.129	24.038.862.601
274 Previdência Especial	548.807.205	535.780.468			
301 Atenção Básica	2.722.727.182	2.711.250.449	2.853.822.994	2.866.459.725	3.089.006.025
302 Assistência Hospitalar e Ambulatorial	49.275.907	39.138.669	47.320.896	43.309.782	51.500.000
303 Suporte Profilático e Terapêutico	9.489.840	7.490.409	4.816.865	4.816.865	1.989.514
331 Proteção e Benefícios ao Trabalhador	4.352.695.372	4.287.374.100	4.443.134.257	4.443.134.257	4.538.132.160
333 Empregabilidade	4.516.258	2.350.303	10.000.000	10.000.000	6.791.721
363 Ensino Profissional	84.043.842	76.528.873	63.000.000	63.000.000	64.850.000
364 Ensino Superior	16.633.153	13.928.966	14.447.188	16.047.188	12.673.117
366 Educação de Jovens e Adultos	3.020.474	1.665.927	1.517.240	2.317.240	1.500.000
368 Educação Básica	16.577.080	16.465.076	15.548.000	15.468.612	14.779.000
482 Habitação Urbana	50.361.010	37.822.735	56.384.496	56.384.496	31.300.000
542 Controle Ambiental	68.563.167	53.723.454	65.565.533	65.565.533	62.000.000
571 Desenvolvimento Científico	37.607.907	32.399.775	197.731.724	198.788.134	39.997.000
572 Desenvolvimento Tecnológico e Engenharia	399.545.535	398.331.227	365.975.520	386.229.020	336.306.668
722 Telecomunicações	83.974.884	64.248.909	54.300.000	54.300.000	56.550.253
811 Desporto de Rendimento			12.000.000	12.000.000	10.650.000
843 Serviço da Dívida Interna	11.911.000	11.861.000	20.509.092	20.509.092	19.766.776
844 Serviço da Dívida Externa	1.832.552.468	1.571.260.316	2.067.518.767	2.067.518.767	2.345.446.027
846 Outros Encargos Especiais	363.681.500	334.290.399	959.145.408	959.145.408	932.932.505
999 Reserva de Contingência	326.114.402		1.223.182.404	1.223.182.404	5.690.179.494
Unidade					
52101 Ministério da Defesa - Administração Direta	1.727.469.418	1.475.094.132	1.079.811.429	1.518.555.380	5.220.336.267
52111 Comando da Aeronáutica	20.717.998.605	20.624.350.045	21.718.203.686	21.824.963.322	22.313.404.247
52121 Comando do Exército	41.121.322.251	40.838.002.118	42.811.500.113	42.924.261.222	42.645.136.680
52131 Comando da Marinha	24.872.495.467	24.335.840.425	26.156.664.374	27.273.506.374	27.734.807.813
52133 Secretaria da Comissão Interministerial para os Recursos do Mar	34.457.788	33.015.065	197.414.724	198.471.134	39.680.000
52211 Caixa de Financiamento Imobiliário da Aeronáutica	12.325.880	2.471.144	12.167.709	12.167.709	9.271.668
52221 Indústria de Material Bélico do Brasil - IMBEL	247.705.232	233.490.637	233.346.138	230.618.641	244.396.174
52222 Fundação Osório	22.533.124	22.136.144	22.014.391	21.416.114	23.513.962
52232 Caixa de Construções de Casas para o Pessoal da Marinha - CCCPM	26.851.574	22.309.582	40.634.873	40.634.873	42.111.769
52233 Amazônia Azul Tecnologias de Defesa S.A. - AMAZUL	336.738.354	320.003.486	306.353.757	306.209.674	358.399.311
52901 Fundo do Ministério da Defesa	3.872.024	3.772.347	3.023.885	3.023.885	3.196.443

Poder Executivo

Quadro Síntese

Recursos de Todas as Fontes

Código / Especificação		Lei+Créditos 2017	Empenhado 2017	PLO 2018	LOA 2018	PLO 2019		
Unidade								
52902	Fundo de Administração do Hospital das Forças Armadas	258.051.468	238.396.023	265.507.432	259.857.669	275.245.378		
52903	Fundo do Serviço Militar	11.596.620	5.379.626	10.691.146	10.691.146	9.199.182		
52911	Fundo Aeronáutico	3.097.451.401	2.804.052.931	3.423.265.515	3.423.265.515	3.861.840.956		
52921	Fundo do Exército	1.367.179.899	1.299.981.369	1.606.677.671	1.606.677.671	2.752.481.578		
52931	Fundo Naval	887.268.764	785.478.093	759.027.026	763.405.432	1.251.751.988		
52932	Fundo de Desenvolvimento do Ensino Profissional Marítimo	241.944.083	76.328.602	247.270.515	247.270.515	241.268.483		
Grupo de Despesa								
1	Pessoal e Encargos Sociais	70.940.846.075	70.739.879.161	74.734.459.237	74.734.459.237	81.137.627.772		
2	Juros e Encargos da Dívida	451.372.611	373.048.429	522.437.927	522.437.927	652.976.447		
3	Outras Despesas Correntes	12.454.511.033	12.019.831.877	12.451.497.352	12.460.779.642	13.284.573.721		
4	Investimentos	8.870.095.530	8.518.535.724	6.878.871.832	7.641.011.434	6.281.196.990		
5	Inversões Financeiras	551.231.444	258.733.691	1.517.535.700	2.517.535.700	2.515.330.000		
6	Amortização da Dívida	1.393.090.857	1.210.072.887	1.565.589.932	1.565.589.932	1.712.236.356		
9	Reserva de Contingência	326.114.402		1.223.182.404	1.223.182.404	1.442.100.613		
Fonte	1-PES	2-JUR	3-ODC	4-INV	5-IFI	6-AMT	9-RES	Total
100	57.113.678.384		8.192.216.973	4.222.538.209	655.182.867			70.183.616.433
123	2.301.453.102							2.301.453.102
135			3.551.800	598.200			33.921.718	38.071.718
142					1.845.917.133			1.845.917.133
143						1.696.482.784		1.696.482.784
144		648.963.243						648.963.243
149			572.401.603	1.102.333.366				1.674.734.969
150			13.231.903					13.231.903
153	20.861.408.721							20.861.408.721
156	285.431.594							285.431.594
169	575.655.971							575.655.971
174			18.294.242	10.087.533			25.131.729	53.513.504
175			2.992.761				28.765	3.021.526
176			54.950.000	750.000			65.696.129	121.396.129
180			1.347.267				4.504.518	5.851.785
181			25.937.321	45.934.728				71.872.049
250			3.626.811.517	824.915.525	5.230.000		1.110.322.583	5.567.279.625
263				15.360.233				15.360.233
280		4.013.204	768.410.848	53.911.059	9.000.000	15.753.572	202.140.171	1.053.228.854
281			4.427.486	4.768.137			355.000	9.550.623
Total	81.137.627.772	652.976.447	13.284.573.721	6.281.196.990	2.515.330.000	1.712.236.356	1.442.100.613	107.026.041.899

52101 - Ministério da Defesa - Administração Direta

Órgão: 52000 - Ministério da Defesa

R\$ 1,00

Unidade: 52101 - Ministério da Defesa - Administração Direta

Quadro Síntese

Recursos de Todas as Fontes

Código / Especificação		Lei+Créditos 2017	Empenhado 2017	PLO 2018	LOA 2018	PLO 2019
Total		1.727.469.418	1.475.094.132	1.079.811.429	1.518.555.380	5.220.336.267
Programa						
0089	Previdência de Inativos e Pensionistas da União	15.805.437	15.313.789	16.250.702	16.250.702	15.757.300
0909	Operações Especiais: Outros Encargos Especiais			16.704	16.704	40.716
0910	Operações Especiais: Gestão da Participação em Organismos e Entidades Nacionais e Internacionais	159.978	85.099	131.600	131.600	141.896
0999	Reserva de Contingência					4.248.078.881
2058	Defesa Nacional	1.479.446.866	1.287.113.050	830.283.205	1.277.585.197	699.878.882
2108	Programa de Gestão e Manutenção do Ministério da Defesa	232.057.137	172.582.193	233.129.218	224.571.177	256.438.592
Função						
05	Defesa Nacional	1.709.683.023	1.458.926.861	1.063.412.423	1.502.156.374	956.317.474
07	Relações Exteriores	1.820.980	768.382			
09	Previdência Social	15.805.437	15.313.789	16.250.702	16.250.702	15.757.300
28	Encargos Especiais	159.978	85.099	148.304	148.304	182.612
99	Reserva de Contingência					4.248.078.881
Subfunção						
121	Planejamento e Orçamento	881.920	474.304	1.100.001	1.100.001	1.047.800
122	Administração Geral	258.824.752	197.207.575	249.828.293	241.270.252	286.383.705
126	Tecnologia da Informação	7.639.197	2.870.038	7.800.000	7.800.000	6.720.763
128	Formação de Recursos Humanos	7.690.164	6.325.265	9.700.235	9.700.235	10.300.000
131	Comunicação Social	90.292		100.000	100.000	100.000
151	Defesa Aérea	444.486.879	454.122.867	315.238.280	365.238.280	265.257.385
153	Defesa Terrestre	190.486.805	162.622.701	185.070.318	195.070.318	117.681.604
183	Informação e Inteligência	2.462.220	560.574	2.500.000	2.500.000	2.489.298
212	Cooperação Internacional	186.720.881	181.782.730	124.078.400	124.078.400	109.686.000
243	Assistência à Criança e ao Adolescente	4.523.955	2.614.079	1.527.826	7.927.826	1.500.000
244	Assistência Comunitária	418.855.260	310.644.390		380.101.992	
272	Previdência do Regime Estatutário	15.805.437	15.313.789	16.250.702	16.250.702	15.757.300
301	Atenção Básica	7.842.216	7.001.980	7.535.556	7.535.556	1.709.328
331	Proteção e Benefícios ao Trabalhador	8.124.474	5.775.520	6.060.396	6.060.396	6.337.369
333	Empregabilidade	4.516.258	2.350.303	10.000.000	10.000.000	6.791.721
363	Ensino Profissional	3.113.842	200.271	3.000.000	3.000.000	700.000
366	Educação de Jovens e Adultos	3.020.474	1.665.927	1.517.240	2.317.240	1.500.000
542	Controle Ambiental	68.563.167	53.723.454	65.565.533	65.565.533	62.000.000
571	Desenvolvimento Científico	3.915.551		317.000	317.000	317.000
572	Desenvolvimento Tecnológico e Engenharia	1.577.635	1.503.753	1.611.942	1.611.942	1.524.000
722	Telecomunicações	83.974.884	64.248.909	54.300.000	54.300.000	56.550.253
811	Desporto de Rendimento			12.000.000	12.000.000	10.650.000
846	Outros Encargos Especiais	4.353.155	4.085.702	4.709.707	4.709.707	7.253.860
999	Reserva de Contingência					4.248.078.881
Grupo de Despesa						
1	Pessoal e Encargos Sociais	88.172.468	85.412.727	90.400.026	90.400.026	4.359.108.717
3	Outras Despesas Correntes	609.212.610	531.790.068	618.991.526	626.191.526	503.912.641
4	Investimentos	991.320.634	819.127.631	359.919.877	791.463.828	356.314.909
5	Inversões Financeiras	38.763.706	38.763.706	10.500.000	10.500.000	1.000.000
Fonte						
100	4.346.775.833		166.563.489	1.000.000		5.009.851.963
149			183.151.420			183.151.420
156	4.880.141					4.880.141
169	7.452.743					7.452.743
181		8.400.000	6.600.000			15.000.000
Total	4.359.108.717	503.912.641	356.314.909	1.000.000		5.220.336.267

Órgão: 52000 - Ministério da Defesa

R\$ 1,00

Unidade: 52101 - Ministério da Defesa - Administração Direta

Quadro dos Créditos Orçamentários

Recursos de Todas as Fontes

Programática	Programa/Ação/Localização	Funcional	Esf	GND	RP	Mod	IU	Fte	Valor
0089	Previdência de Inativos e Pensionistas da União								15.757.300
	Operações Especiais								15.757.300
0089 0181	Aposentadorias e Pensões Civis da União	09 272							15.757.300
0089 0181 0053	Aposentadorias e Pensões Civis da União - No Distrito Federal (Seq: 2426)								15.757.300
			S	1 - PES	1	90	0	100	3.424.416
			S	1 - PES	1	90	0	156	4.880.141
			S	1 - PES	1	90	0	169	7.452.743
0909	Operações Especiais: Outros Encargos Especiais								40.716
	Operações Especiais								40.716
0909 0536	Benefícios e Pensões Indenizatórias Decorrentes de Legislação Especial e/ou Decisões Judiciais	28 846							40.716
0909 0536 0001	Benefícios e Pensões Indenizatórias Decorrentes de Legislação Especial e/ou Decisões Judiciais - Nacional (Seq: 2427)								40.716
			S	3 - ODC	1	90	0	100	40.716
0910	Operações Especiais: Gestão da Participação em Organismos e Entidades Nacionais e Internacionais								141.896
	Operações Especiais								141.896
0910 000Q	Contribuições a Organismos Internacionais sem Exigência de Programação Específica	28 846							141.896
0910 000Q 0002	Contribuições a Organismos Internacionais sem Exigência de Programação Específica - No Exterior (Seq: 2428)								141.896
			F	3 - ODC	2	80	0	100	141.896
0999	Reserva de Contingência								4.248.078.881
	Operações Especiais								4.248.078.881
0999 0201	Reserva de Contingência Fiscal - Primária	99 999							4.248.078.881
0999 0201 0001	Reserva de Contingência Fiscal - Primária - Nacional (Seq: 2429)								4.248.078.881
			F	1 - PES	1	90	0	100	4.248.078.881
2058	Defesa Nacional								699.878.882
	Atividades								399.416.012
2058 2055	Cursos de Altos Estudos da Escola Superior de Guerra	05 128							10.300.000
2058 2055 0001	Cursos de Altos Estudos da Escola Superior de Guerra - Nacional (Seq: 2430)								10.300.000
	Produto: Aluno capacitado (unidade): 984								
			F	3 - ODC	2	90	0	100	10.000.000
			F	4 - INV	2	90	0	100	300.000
2058 20IG	Apoio das Forças Armadas ao Desenvolvimento do Desporto Militar e ao Esporte Nacional	05 243							1.500.000
2058 20IG 0001	Apoio das Forças Armadas ao Desenvolvimento do Desporto Militar e ao Esporte Nacional - Nacional (Seq: 2431)								1.500.000
	Produto: Pessoa beneficiada (unidade): 325								
			F	3 - ODC	2	90	0	100	1.500.000
2058 20T4	Manutenção do Centro de Apoio a Sistemas Logísticos de Defesa	05 121							1.047.800
2058 20T4 0001	Manutenção do Centro de Apoio a Sistemas Logísticos de Defesa - Nacional (Seq: 2432)								1.047.800
	Produto: Sistema aprimorado (unidade): 1								
			F	3 - ODC	2	90	0	100	997.800
			F	4 - INV	2	90	0	100	50.000
2058 20X1	Participação Brasileira em Missões de Paz	05 212							99.000.000
2058 20X1 0001	Participação Brasileira em Missões de Paz - Nacional (Seq: 2433)								99.000.000
	Produto: Missão realizada (unidades/ano): 2								
			F	3 - ODC	2	90	0	100	89.464.788
			F	4 - INV	2	90	0	100	9.535.212
2058 20X3	Mobilização e Logística para a Defesa Nacional	05 153							3.223.660
2058 20X3 0001	Mobilização e Logística para a Defesa Nacional - Nacional (Seq: 2434)								3.223.660
	Produto: Ação implementada (unidade): 1								
			F	3 - ODC	2	90	0	100	3.223.660
2058 20X4	Manutenção do Sistema de Proteção da Amazônia - SIPAM	05 542							46.529.934
2058 20X4 0001	Manutenção do Sistema de Proteção da Amazônia - SIPAM - Nacional (Seq: 2435)								46.529.934
	Produto: Sistema mantido (unidade): 1								
			F	3 - ODC	2	90	0	100	39.747.743
			F	3 - ODC	2	91	0	100	674.182
			F	4 - INV	2	90	0	100	6.108.009
2058 20X5	Comando e Controle de Defesa Nacional	05 722							26.380.890
2058 20X5 0001	Comando e Controle de Defesa Nacional - Nacional (Seq: 2436)								26.380.890
	Produto: Atividade realizada (unidade): 1								
			F	3 - ODC	2	90	0	100	21.880.890
			F	4 - INV	2	90	0	100	4.500.000
2058 20X6	Desenvolvimento Sustentável da Região do Calha Norte	05 122							47.304.700
2058 20X6 0001	Desenvolvimento Sustentável da Região do Calha Norte - Nacional (Seq: 2437)								47.304.700
	Produto: Iniciativa apoiada (unidade): 30								
			F	3 - ODC	2	90	0	100	23.068.963
			F	4 - INV	2	90	0	100	24.235.737
2058 20X7	Emprego Conjunto ou Combinado das Forças Armadas	05 153							56.662.644
2058 20X7 0001	Emprego Conjunto ou Combinado das Forças Armadas - Nacional (Seq: 2438)								56.662.644
	Produto: Operação realizada (unidade): 5								
			F	3 - ODC	2	90	0	100	51.808.742
			F	4 - INV	2	90	0	100	4.853.902
2058 218X	Operações de Garantia da Lei e da Ordem	05 153							50.000.000
2058 218X 0001	Operações de Garantia da Lei e da Ordem - Nacional (Seq: 2439)								50.000.000
	Produto: Operação realizada (unidade): 1								
			F	3 - ODC	2	90	0	100	45.000.000

Órgão: 52000 - Ministério da Defesa

R\$ 1,00

Unidade: 52101 - Ministério da Defesa - Administração Direta

Quadro dos Créditos Orçamentários

Recursos de Todas as Fontes

Programática	Programa/Ação/Localização	Funcional	Esf	GND	RP	Mod	IU	Fte	Valor
			F	4 - INV	2	90	0	100	5.000.000
2058 219W	Interoperabilidade de Sistemas de Defesa	05 722							29.169.363
2058 219W 0001	Interoperabilidade de Sistemas de Defesa - Nacional (Seq: 2440) Produto: Atividade realizada (unidade): 1		F	3 - ODC	2	90	0	100	29.169.363
			F	4 - INV	2	90	0	100	100.000
									29.069.363
2058 2452	Adequação da Infraestrutura dos Pelotões Especiais de Fronteira da Região do Calha Norte	05 153							7.795.300
2058 2452 0010	Adequação da Infraestrutura dos Pelotões Especiais de Fronteira da Região do Calha Norte - Na Região Norte (Seq: 2441) Produto: Pelotão adequado (unidade): 4		F	3 - ODC	2	90	0	100	7.795.300
			F	4 - INV	2	90	0	100	1.736.375
									6.058.925
2058 2B28	Apoio ao desenvolvimento de tecnologias de interesse da Defesa Nacional	05 572							1.524.000
2058 2B28 0001	Apoio ao desenvolvimento de tecnologias de interesse da Defesa Nacional - Nacional (Seq: 2442) Produto: Projeto apoiado (unidade): 1		F	3 - ODC	2	90	0	100	1.524.000
2058 2D55	Intercâmbio e Cooperação Internacional na Área de Defesa	05 212							10.686.000
2058 2D55 0001	Intercâmbio e Cooperação Internacional na Área de Defesa - Nacional (Seq: 2443) Produto: Atividade de cooperação/intercâmbio realizada (unidade): 22		F	3 - ODC	2	80	0	100	10.686.000
			F	3 - ODC	2	90	0	100	1.350.000
			F	4 - INV	2	90	0	100	9.285.303
									50.697
2058 6557	Formação Cívico-Profissional de Jovens em Serviço Militar - Soldado Cidadão	05 333							6.791.721
2058 6557 0001	Formação Cívico-Profissional de Jovens em Serviço Militar - Soldado Cidadão - Nacional (Seq: 2444) Produto: Militar habilitado (unidade): 2.700		F	3 - ODC	2	90	0	100	6.791.721
			F	4 - INV	2	90	0	100	6.641.721
									150.000
2058 8425	Apoio ao Projeto Rondon	05 366							1.500.000
2058 8425 0001	Apoio ao Projeto Rondon - Nacional (Seq: 2445) Produto: Universitário capacitado (unidade): 250		F	3 - ODC	2	90	0	100	1.500.000
			F	4 - INV	2	90	0	100	1.450.000
									50.000
Projetos									299.462.870
2058 123J	Aquisição de Helicópteros para Emprego das Forças Armadas	05 151							258.151.420
2058 123J 0001	Aquisição de Helicópteros para Emprego das Forças Armadas - Nacional (Seq: 2446) Produto: Helicóptero adquirido (unidade): 2		F	3 - ODC	3	90	0	100	258.151.420
			F	4 - INV	3	90	0	100	35.000.000
			F	4 - INV	3	90	0	100	40.000.000
									183.151.420
2058 147F	Implantação de Sistema de Defesa Cibernética para a Defesa Nacional	05 126							6.720.763
2058 147F 0001	Implantação de Sistema de Defesa Cibernética para a Defesa Nacional - Nacional (Seq: 2447) Produto: Sistema implantado (% de execução física): 1		F	3 - ODC	2	90	0	100	6.720.763
			F	4 - INV	2	90	0	100	5.770.763
									950.000
2058 151S	Implantação do Programa Estratégico de Sistemas Espaciais	05 151							7.105.965
2058 151S 0001	Implantação do Programa Estratégico de Sistemas Espaciais - Nacional (Seq: 2448) Produto: Programa implantado (%): 1		F	3 - ODC	2	90	0	100	7.105.965
			F	4 - INV	2	90	0	100	3.210.000
									3.895.965
2058 15KP	Implantação do Centro Conjunto de Medicina Operativa das Forças Armadas	05 363							700.000
2058 15KP 0001	Implantação do Centro Conjunto de Medicina Operativa das Forças Armadas - Nacional (Seq: 2449) Produto: Organização militar construída (% de execução física): 3		F	3 - ODC	2	90	0	100	700.000
			F	4 - INV	2	90	0	100	500.000
									200.000
2058 15LR	Implantação da Geoinformação de Defesa - GEODEF	05 183							664.656
2058 15LR 0001	Implantação da Geoinformação de Defesa - GEODEF - Nacional (Seq: 2450) Produto: Portal implantado (% de execução física): 11		F	3 - ODC	2	90	0	100	664.656
2058 15P5	Implantação do Sistema Amazônia – SAR	05 542							15.470.066
2058 15P5 0010	Implantação do Sistema Amazônia – SAR - Na Região Norte (Seq: 2451) Produto: Sistema implantado (%): 59		F	3 - ODC	2	90	0	100	15.470.066
			F	3 - ODC	2	90	0	181	411.408
			F	4 - INV	2	90	0	100	8.400.000
			F	4 - INV	2	90	0	181	58.658
									6.600.000
2058 15P8	Apoio à participação nos 7º Jogos Mundiais Militares	05 811							10.650.000
2058 15P8 0001	Apoio à participação nos 7º Jogos Mundiais Militares - Nacional (Seq: 2452) Produto: Pessoa beneficiada (unidade): 392		F	3 - ODC	2	90	0	100	10.650.000
									10.650.000
Operações Especiais									1.000.000
2058 00P7	Transferência para o Desenvolvimento do Satélite Geoestacionário de Defesa e Comunicações - SGDC	05 722							1.000.000
2058 00P7 0001	Transferência para o Desenvolvimento do Satélite Geoestacionário de Defesa e Comunicações - SGDC - Nacional (Seq: 2453)		F	5 - IFI	3	90	0	100	1.000.000
									1.000.000

Órgão: 52000 - Ministério da Defesa

R\$ 1,00

Unidade: 52101 - Ministério da Defesa - Administração Direta

Quadro dos Créditos Orçamentários

Recursos de Todas as Fontes

Programática	Programa/Ação/Localização	Funcional	Esf	GND	RP	Mod	IU	Fte	Valor
2108	Programa de Gestão e Manutenção do Ministério da Defesa								256.438.592
	Atividades								249.367.344
2108 2000	Administração da Unidade	05 122							149.925.717
2108 2000 0001	Administração da Unidade - Nacional (Seq: 2454)		F	3 - ODC	2	90	0	100	149.925.717
			F	4 - INV	2	90	0	100	118.578.696
									31.347.021
2108 2004	Assistência Médica e Odontológica aos Servidores Civis, Empregados, Militares e seus Dependentes	05 301							1.709.328
2108 2004 0053	Assistência Médica e Odontológica aos Servidores Civis, Empregados, Militares e seus Dependentes - No Distrito Federal (Seq: 2455)		S	3 - ODC	1	90	0	100	1.709.328
									1.709.328
2108 20TP	Ativos Civis da União	05 122							88.201.288
2108 20TP 0053	Ativos Civis da União - No Distrito Federal (Seq: 2456)		F	1 - PES	1	90	0	100	88.201.288
									88.201.288
2108 212B	Benefícios Obrigatórios aos Servidores Civis, Empregados, Militares e seus Dependentes	05 331							6.337.369
2108 212B 0002	Benefícios Obrigatórios aos Servidores Civis, Empregados, Militares e seus Dependentes - No Exterior (Seq: 2457)		F	3 - ODC	1	90	0	100	875.556
									875.556
2108 212B 0053	Benefícios Obrigatórios aos Servidores Civis, Empregados, Militares e seus Dependentes - No Distrito Federal (Seq: 2458)		F	3 - ODC	1	90	0	100	5.461.813
									5.461.813
2108 212H	Manutenção de Contrato de Gestão com Organizações Sociais (Lei nº 9.637, de 15 de maio de 1998)	05 571							317.000
2108 212H 0001	Manutenção de Contrato de Gestão com Organizações Sociais (Lei nº 9.637, de 15 de maio de 1998) - Nacional (Seq: 2459) Produto: Atividade apoiada (unidade): 2		F	3 - ODC	2	50	0	100	317.000
									317.000
2108 216H	Ajuda de Custo para Moradia ou Auxílio-Moradia a Agentes Públicos	05 122							952.000
2108 216H 0001	Ajuda de Custo para Moradia ou Auxílio-Moradia a Agentes Públicos - Nacional (Seq: 2460) Produto: Agente público beneficiado (unidade): 5		F	3 - ODC	2	90	0	100	200.000
									200.000
2108 216H 0002	Ajuda de Custo para Moradia ou Auxílio-Moradia a Agentes Públicos - No Exterior (Seq: 2461) Produto: Agente público beneficiado (unidade): 8		F	3 - ODC	2	90	0	100	752.000
									752.000
2108 2866	Ações de Caráter Sigiloso	05 183							1.824.642
2108 2866 0001	Ações de Caráter Sigiloso - Nacional (Seq: 2462)		F	3 - ODC	2	90	0	100	1.824.642
			F	4 - INV	2	90	0	100	1.674.642
									150.000
2108 4641	Publicidade de Utilidade Pública	05 131							100.000
2108 4641 0001	Publicidade de Utilidade Pública - Nacional (Seq: 2463)		F	3 - ODC	2	90	0	100	100.000
									100.000
	Operações Especiais								7.071.248
2108 09HB	Contribuição da União, de suas Autarquias e Fundações para o Custeio do Regime de Previdência dos Servidores Públicos Federais	05 846							7.071.248
2108 09HB 0053	Contribuição da União, de suas Autarquias e Fundações para o Custeio do Regime de Previdência dos Servidores Públicos Federais - No Distrito Federal (Seq: 2464)		F	1 - PES	0	91	0	100	7.071.248
									7.071.248
Total									5.220.336.267

52111 - Comando da Aeronáutica

Órgão: 52000 - Ministério da Defesa

R\$ 1,00

Unidade: 52111 - Comando da Aeronáutica

Quadro Síntese		Recursos de Todas as Fontes				
Código / Especificação		Lei+Créditos 2017	Empenhado 2017	PLO 2018	LOA 2018	PLO 2019
Total		20.717.998.605	20.624.350.045	21.718.203.686	21.824.963.322	22.313.404.247
Programa						
0089	Previdência de Inativos e Pensionistas da União	4.477.381.320	4.472.727.523	4.651.831.852	4.651.831.852	4.796.779.000
0901	Operações Especiais: Cumprimento de Sentenças Judiciais			7.229.136	7.229.136	10.159.909
0906	Operações Especiais: Serviço da Dívida Externa (Juros e Amortizações)	633.923.000	610.384.138	964.751.921	964.751.921	956.449.608
0909	Operações Especiais: Outros Encargos Especiais	333.764.071	331.433.142	345.647.140	345.647.140	362.316.431
2058	Defesa Nacional	2.889.791.312	2.925.894.970	2.657.567.117	2.762.370.617	2.927.746.411
2108	Programa de Gestão e Manutenção do Ministério da Defesa	12.383.138.902	12.283.910.272	13.091.176.520	13.093.132.656	13.259.952.888
Função						
05	Defesa Nacional	15.239.306.670	15.181.986.150	15.749.743.637	15.856.503.273	16.187.799.299
07	Relações Exteriores	33.623.544	27.819.093			
09	Previdência Social	4.811.145.391	4.804.160.665	4.651.831.852	4.651.831.852	4.796.779.000
28	Encargos Especiais	633.923.000	610.384.138	1.316.628.197	1.316.628.197	1.328.825.948
Subfunção						
122	Administração Geral	11.459.624.794	11.388.102.571	12.103.451.838	12.099.801.838	12.347.595.093
128	Formação de Recursos Humanos	13.232.278	13.155.282	20.100.000	20.100.000	17.100.000
151	Defesa Aérea	2.698.122.663	2.748.079.949	2.462.654.217	2.565.604.217	2.597.763.511
153	Defesa Terrestre					138.000.000
183	Informação e Inteligência	245.989	254.086	250.000	250.000	250.000
272	Previdência do Regime Estatutário	4.477.381.320	4.472.727.523	4.651.831.852	4.651.831.852	4.796.779.000
274	Previdência Especial	333.764.071	331.433.142			
301	Atenção Básica	186.508.787	182.883.933	178.683.473	184.289.609	178.377.101
331	Proteção e Benefícios ao Trabalhador	783.304.032	757.635.422	824.858.931	824.858.931	799.112.594
364	Ensino Superior	4.627.736	4.032.590	3.000.000	4.600.000	2.500.000
482	Habitação Urbana	11.782.238	11.781.172	36.000.000	36.000.000	6.000.000
572	Desenvolvimento Tecnológico e Engenharia	1.325.735	366.501	330.000	583.500	
844	Serviço da Dívida Externa	633.923.000	610.384.138	964.751.921	964.751.921	956.449.608
846	Outros Encargos Especiais	114.155.962	103.513.737	472.291.454	472.291.454	473.477.340
Grupo de Despesa						
1	Pessoal e Encargos Sociais	16.348.731.419	16.267.228.814	17.142.240.368	17.142.240.368	17.549.126.520
2	Juros e Encargos da Dívida	228.123.000	208.739.240	303.544.398	303.544.398	362.697.208
3	Outras Despesas Correntes	1.316.575.784	1.284.490.221	1.902.049.318	1.905.418.818	2.084.520.622
4	Investimentos	2.418.768.402	2.462.246.872	1.708.162.079	1.811.552.215	1.723.207.497
5	Inversões Financeiras			1.000.000	1.000.000	100.000
6	Amortização da Dívida	405.800.000	401.644.898	661.207.523	661.207.523	593.752.400
Fonte						
100	1-PES	12.757.971.804				
123		405.716.543	1.512.119.019	1.138.097.949		
143					593.752.400	
144		362.697.208				
149			572.401.603	585.109.548		
153		4.105.455.164				
156		91.295.692				
169		188.687.317				
Total		17.549.126.520	362.697.208	2.084.520.622	1.723.207.497	100.000
					593.752.400	22.313.404.247

Órgão: 52000 - Ministério da Defesa

R\$ 1,00

Unidade: 52111 - Comando da Aeronáutica

Quadro dos Créditos Orçamentários

Recursos de Todas as Fontes

Programática	Programa/Ação/Localização	Funcional	Esf	GND	RP	Mod	IU	Fte	Valor
0089	Previdência de Inativos e Pensionistas da União								4.796.779.000
	Operações Especiais								4.796.779.000
0089 0179	Pensões Militares das Forças Armadas	09 272							3.646.591.000
0089 0179 0001	Pensões Militares das Forças Armadas - Nacional (Seq: 2465)		S	1 - PES	1	90	0	123	3.646.591.000
			S	1 - PES	1	90	0	153	405.716.543
									3.240.874.457
0089 0181	Aposentadorias e Pensões Civis da União	09 272							1.150.188.000
0089 0181 0001	Aposentadorias e Pensões Civis da União - Nacional (Seq: 2466)		S	1 - PES	1	90	0	100	1.150.188.000
			S	1 - PES	1	90	0	153	5.624.284
			S	1 - PES	1	90	0	156	864.580.707
			S	1 - PES	1	90	0	169	91.295.692
									188.687.317
0901	Operações Especiais: Cumprimento de Sentenças Judiciais								10.159.909
	Operações Especiais								10.159.909
0901 00QG	Anistiados Políticos - Retroativos Concedidos por Decisões Judiciais	28 846							10.159.909
0901 00QG 0001	Anistiados Políticos - Retroativos Concedidos por Decisões Judiciais - Nacional (Seq: 2467)		F	1 - PES	1	90	0	100	10.159.909
									10.159.909
0906	Operações Especiais: Serviço da Dívida Externa (Juros e Amortizações)								956.449.608
	Operações Especiais								956.449.608
0906 0284	Amortização e Encargos de Financiamento da Dívida Contratual Externa	28 844							956.449.608
0906 0284 0001	Amortização e Encargos de Financiamento da Dívida Contratual Externa - Nacional (Seq: 2468)		F	2 - JUR	0	90	0	144	956.449.608
			F	6 - AMT	0	90	0	143	362.697.208
									593.752.400
0909	Operações Especiais: Outros Encargos Especiais								362.316.431
	Operações Especiais								362.316.431
0909 00PP	Integralização do Capital Social Inicial da Empresa de Projetos Aeroespaciais do Brasil S.A. - ALADA	05 151							100.000
0909 00PP 0001	Integralização do Capital Social Inicial da Empresa de Projetos Aeroespaciais do Brasil S.A. - ALADA - Nacional (Seq: 2469)		F	5 - IFI	2	90	0	100	100.000
									100.000
0909 0536	Benefícios e Pensões Indenizatórias Decorrentes de Legislação Especial e/ou Decisões Judiciais	28 846							761.371
0909 0536 0001	Benefícios e Pensões Indenizatórias Decorrentes de Legislação Especial e/ou Decisões Judiciais - Nacional (Seq: 2470)		S	3 - ODC	1	90	0	100	761.371
									761.371
0909 0739	Indenização a Anistiados Políticos em Prestação Única ou em Prestação Mensal, Permanente e Continuada, nos termos da Lei nº 10.559, de 2002	28 846							358.449.000
0909 0739 0001	Indenização a Anistiados Políticos em Prestação Única ou em Prestação Mensal, Permanente e Continuada, nos termos da Lei nº 10.559, de 2002 - Nacional (Seq: 2471)		S	1 - PES	1	90	0	100	358.449.000
									358.449.000
0909 0C01	Valores Retroativos a Anistiados Políticos nos termos da Lei nº 11.354, de 19/10/2006	28 846							3.006.060
0909 0C01 0001	Valores Retroativos a Anistiados Políticos nos termos da Lei nº 11.354, de 19/10/2006 - Nacional (Seq: 2472)		S	1 - PES	1	90	0	100	3.006.060
									3.006.060
2058	Defesa Nacional								2.927.746.411
	Atividades								646.235.260
2058 20IH	Modernização e Revitalização de Aeronaves e Sistemas Embarcados	05 151							62.152.360
2058 20IH 0001	Modernização e Revitalização de Aeronaves e Sistemas Embarcados - Nacional (Seq: 2473) Produto: Aeronave modernizada/revitalizada (unidade): 3		F	3 - ODC	2	90	0	100	62.152.360
			F	4 - INV	2	90	0	100	2.652.360
									59.500.000
2058 20X8	Prestação de Ensino de Graduação e Pós-Graduação do Instituto Tecnológico de Aeronáutica - ITA	05 364							2.500.000
2058 20X8 0001	Prestação de Ensino de Graduação e Pós-Graduação do Instituto Tecnológico de Aeronáutica - ITA - Nacional (Seq: 2474) Produto: Aluno capacitado (unidade): 1.520		F	3 - ODC	2	90	0	100	2.500.000
			F	4 - INV	2	90	0	100	1.306.320
									1.193.680
2058 20X9	Capacitação Profissional da Aeronáutica	05 128							17.100.000
2058 20X9 0001	Capacitação Profissional da Aeronáutica - Nacional (Seq: 2475) Produto: Aluno capacitado (unidade): 17.010		F	3 - ODC	2	90	0	100	17.100.000
			F	4 - INV	2	90	0	100	13.847.731
									3.252.269
2058 2120	Movimentação de Militares	05 331							172.482.900
2058 2120 0001	Movimentação de Militares - Nacional (Seq: 2476) Produto: Militar atendido (unidade): 15.337		F	3 - ODC	1	90	0	100	172.482.900
									172.482.900
2058 217W	Operação de Sistemas Espaciais de Observação da Terra	05 151							10.000.000
2058 217W 0001	Operação de Sistemas Espaciais de Observação da Terra - Nacional (Seq: 2477) Produto: Imagem de satélite disponibilizada (km²): 2.520.000		F	3 - ODC	2	90	0	100	10.000.000
			F	4 - INV	2	90	0	100	8.600.000
									1.400.000
2058 219D	Adequação de Organizações Militares	05 153							138.000.000
2058 219D 0001	Adequação de Organizações Militares - Nacional (Seq: 2478)								138.000.000

Órgão: 52000 - Ministério da Defesa

R\$ 1,00

Unidade: 52111 - Comando da Aeronáutica

Quadro dos Créditos Orçamentários

Recursos de Todas as Fontes

Programática	Programa/Ação/Localização	Funcional	Esf	GND	RP	Mod	IU	Fte	Valor
	<i>Produto: Organização militar adequada (unidade): 32</i>		F	3 - ODC	2	90	0	100	24.500.000
			F	4 - INV	2	90	0	100	113.500.000
2058 2868	Combustíveis e Lubrificantes de Aviação	05 151							244.000.000
2058 2868 0001	Combustíveis e Lubrificantes de Aviação - Nacional (Seq: 2479)								244.000.000
	<i>Produto: Combustível adquirido (m³): 40.760</i>		F	3 - ODC	2	90	0	100	244.000.000
Projetos									2.281.511.151
2058 123B	Desenvolvimento de Cargueiro Tático Militar de 10 a 20 Toneladas (Projeto KC-X)	05 151							50.000.000
2058 123B 0001	Desenvolvimento de Cargueiro Tático Militar de 10 a 20 Toneladas (Projeto KC-X) - Nacional (Seq: 2480)								50.000.000
	<i>Produto: Aeronave desenvolvida (% de execução física): 1</i>		F	4 - INV	3	90	0	100	50.000.000
2058 14T0	Aquisição de Aeronaves de Caça e Sistemas Afins - Projeto FX-2	05 151							1.357.511.151
2058 14T0 0001	Aquisição de Aeronaves de Caça e Sistemas Afins - Projeto FX-2 - Nacional (Seq: 2481)								1.357.511.151
	<i>Produto: Aeronave adquirida (unidade): 1</i>		F	3 - ODC	3	90	0	100	140.000.000
			F	3 - ODC	3	90	0	149	572.401.603
			F	4 - INV	3	90	0	100	60.000.000
			F	4 - INV	3	90	0	149	585.109.548
2058 14XJ	Aquisição de Cargueiro Tático Militar de 10 a 20 Toneladas - Projeto KC-390	05 151							750.000.000
2058 14XJ 0001	Aquisição de Cargueiro Tático Militar de 10 a 20 Toneladas - Projeto KC-390 - Nacional (Seq: 2482)								750.000.000
	<i>Produto: Aeronave adquirida (unidade): 3</i>		F	3 - ODC	3	90	0	100	35.000.000
			F	4 - INV	3	90	0	100	715.000.000
2058 156K	Aquisição de Aeronaves	05 151							10.000.000
2058 156K 0001	Aquisição de Aeronaves - Nacional (Seq: 2483)								10.000.000
	<i>Produto: Aeronave adquirida (unidade): 1</i>		F	4 - INV	2	90	0	100	10.000.000
2058 7U72	Adequação, Revitalização e Modernização da Frota de Aeronaves AM-X (Projeto A-1M)	05 151							114.000.000
2058 7U72 0001	Adequação, Revitalização e Modernização da Frota de Aeronaves AM-X (Projeto A-1M) - Nacional (Seq: 2484)								114.000.000
	<i>Produto: Aeronave modernizada (unidade): 3</i>		F	4 - INV	2	90	0	100	114.000.000
2108	Programa de Gestão e Manutenção do Ministério da Defesa								13.259.952.888
Atividades									13.152.851.888
2108 2000	Administração da Unidade	05 122							43.963.542
2108 2000 0001	Administração da Unidade - Nacional (Seq: 2485)								43.963.542
			F	3 - ODC	2	90	0	100	41.913.542
			F	4 - INV	2	90	0	100	2.050.000
2108 2004	Assistência Médica e Odontológica aos Servidores Civis, Empregados, Militares e seus Dependentes	05 301							178.377.101
2108 2004 0001	Assistência Médica e Odontológica aos Servidores Civis, Empregados, Militares e seus Dependentes - Nacional (Seq: 2486)								178.377.101
			S	3 - ODC	1	90	0	100	178.377.101
2108 20TP	Ativos Civis da União	05 122							562.436.011
2108 20TP 0001	Ativos Civis da União - Nacional (Seq: 2487)								562.436.011
			F	1 - PES	1	90	0	100	558.692.132
			F	1 - PES	1	91	0	100	3.743.879
2108 212B	Benefícios Obrigatórios aos Servidores Civis, Empregados, Militares e seus Dependentes	05 331							593.134.694
2108 212B 0001	Benefícios Obrigatórios aos Servidores Civis, Empregados, Militares e seus Dependentes - Nacional (Seq: 2488)								562.426.694
			F	3 - ODC	1	90	0	100	557.426.694
			F	4 - INV	1	90	0	100	5.000.000
2108 212B 0002	Benefícios Obrigatórios aos Servidores Civis, Empregados, Militares e seus Dependentes - No Exterior (Seq: 2489)								30.708.000
			F	3 - ODC	1	90	0	100	30.708.000
2108 214H	Inativos Militares das Forças Armadas	05 122							6.360.172.000
2108 214H 0001	Inativos Militares das Forças Armadas - Nacional (Seq: 2490)								6.360.172.000
			F	1 - PES	1	90	0	100	6.360.172.000
2108 216H	Ajuda de Custo para Moradia ou Auxílio-Moradia a Agentes Públicos	05 122							24.000.000
2108 216H 0002	Ajuda de Custo para Moradia ou Auxílio-Moradia a Agentes Públicos - No Exterior (Seq: 2491)								24.000.000
	<i>Produto: Agente público beneficiado (unidade): 198</i>		F	3 - ODC	2	90	0	100	24.000.000
2108 2865	Manutenção e Suprimento de Fardamento	05 331							33.495.000
2108 2865 0001	Manutenção e Suprimento de Fardamento - Nacional (Seq: 2492)								33.495.000
	<i>Produto: Militar atendido (unidade): 43.500</i>		F	3 - ODC	1	90	0	100	33.365.000
			F	4 - INV	1	90	0	100	130.000
2108 2866	Ações de Caráter Sigiloso	05 183							250.000
2108 2866 0001	Ações de Caráter Sigiloso - Nacional (Seq: 2493)								250.000
			F	3 - ODC	2	90	0	100	178.000
			F	4 - INV	2	90	0	100	72.000
2108 2867	Ativos Militares das Forças Armadas	05 122							5.357.023.540
2108 2867 0001	Ativos Militares das Forças Armadas - Nacional (Seq: 2494)								5.357.023.540

Órgão: 52000 - Ministério da Defesa

R\$ 1,00

Unidade: 52111 - Comando da Aeronáutica

Quadro dos Créditos Orçamentários

Recursos de Todas as Fontes

Programática	Programa/Ação/Localização	Funcional	Esf	GND	RP	Mod	IU	Fte	Valor
			F	1 - PES	1	90	0	100	5.357.023.540
Projetos									6.000.000
2108 15F1	Disponibilização de Próprios Nacionais Residenciais para os Comandos Militares	05 482							6.000.000
2108 15F1 0001	Disponibilização de Próprios Nacionais Residenciais para os Comandos Militares - Nacional (Seq: 2495) Produto: Unidade habitacional disponibilizada (unidade): 10		F	3 - ODC	2	90	0	100	6.000.000
			F	4 - INV	2	90	0	100	3.000.000
Operações Especiais									101.101.000
2108 09HB	Contribuição da União, de suas Autarquias e Fundações para o Custeio do Regime de Previdência dos Servidores Públicos Federais	05 846							101.101.000
2108 09HB 0001	Contribuição da União, de suas Autarquias e Fundações para o Custeio do Regime de Previdência dos Servidores Públicos Federais - Nacional (Seq: 2496)		F	1 - PES	0	91	0	100	101.101.000
Total									22.313.404.247

52121 - Comando do Exército

Órgão: 52000 - Ministério da Defesa

R\$ 1,00

Unidade: 52121 - Comando do Exército

Quadro Síntese		Recursos de Todas as Fontes						
Código / Especificação		Lei+Créditos 2017	Empenhado 2017	PLO 2018	LOA 2018	PLO 2019		
Total		41.121.322.251	40.838.002.118	42.811.500.113	42.924.261.222	42.645.136.680		
Programa								
0089	Previdência de Inativos e Pensionistas da União	12.325.047.678	12.310.114.485	12.948.607.944	12.948.607.944	13.138.518.000		
0909	Operações Especiais: Outros Encargos Especiais	63.640.719	59.840.097	63.067.137	63.067.137	63.055.860		
0999	Reserva de Contingência					4.504.518		
2058	Defesa Nacional	2.717.486.482	2.619.342.664	2.463.244.956	2.575.895.470	2.525.390.099		
2108	Programa de Gestão e Manutenção do Ministério da Defesa	26.015.147.372	25.848.704.872	27.336.580.076	27.336.690.671	26.913.668.203		
Função								
05	Defesa Nacional	28.674.858.014	28.413.777.960	29.799.825.032	29.912.586.141	29.439.058.302		
07	Relações Exteriores	57.775.840	54.269.576					
09	Previdência Social	12.388.688.397	12.369.954.582	12.948.607.944	12.948.607.944	13.138.518.000		
28	Encargos Especiais			63.067.137	63.067.137	63.055.860		
99	Reserva de Contingência					4.504.518		
Subfunção								
122	Administração Geral	23.454.751.048	23.321.537.631	24.685.729.803	24.681.699.803	24.904.098.190		
125	Normatização e Fiscalização	9.771.792	8.044.322	7.960.417	7.960.417			
126	Tecnologia da Informação	36.153.407	31.251.904	24.500.000	24.600.000	25.000.000		
128	Formação de Recursos Humanos	79.983.471	73.975.218	64.994.086	66.013.086	65.647.686		
131	Comunicação Social	1.840.416	1.840.590	1.583.965	1.583.965	1.583.965		
153	Defesa Terrestre	1.994.719.254	1.922.807.933	1.742.206.918	1.853.738.432	1.829.380.169		
183	Informação e Inteligência	6.918.963	6.914.303	5.869.987	5.869.987	5.216.387		
244	Assistência Comunitária	50.853.352	49.041.341	55.396.976	55.396.976	39.000.000		
272	Previdência do Regime Estatutário	12.325.047.678	12.310.114.485	12.948.607.944	12.948.607.944	13.138.518.000		
274	Previdência Especial	63.640.719	59.840.097					
301	Atenção Básica	605.492.400	604.067.090	655.589.724	659.630.319			
303	Suporte Profilático e Terapêutico	2.945.108	2.690.128	3.000.000	3.000.000			
331	Proteção e Benefícios ao Trabalhador	2.349.799.478	2.315.035.132	2.410.315.581	2.410.315.581	2.441.365.788		
364	Ensino Superior	12.005.417	9.896.376	11.447.188	11.447.188	10.173.117		
368	Educação Básica	13.201.987	13.201.525	12.553.000	12.653.000	12.553.000		
572	Desenvolvimento Tecnológico e Engenharia	810.662	329.774	550.244	550.244			
846	Outros Encargos Especiais	113.387.099	107.414.270	181.194.280	181.194.280	168.095.860		
999	Reserva de Contingência					4.504.518		
Grupo de Despesa								
1	Pessoal e Encargos Sociais	35.295.910.180	35.266.846.360	37.409.582.163	37.409.582.163	38.157.097.166		
3	Outras Despesas Correntes	4.229.585.849	4.012.929.100	3.993.763.941	3.996.323.941	3.073.227.271		
4	Investimentos	1.595.826.222	1.558.226.658	1.408.154.009	1.518.355.118	1.410.307.725		
9	Reserva de Contingência					4.504.518		
Fonte	1-PES	2-JUR	3-ODC	4-INV	5-IFI	6-AMT	9-RES	Total
100	25.018.579.166		3.055.689.950	1.370.972.997				29.445.242.113
123	1.333.315.066							1.333.315.066
153	11.518.833.936							11.518.833.936
156	93.913.659							93.913.659
169	192.455.339							192.455.339
180							4.504.518	4.504.518
181			17.537.321	39.334.728				56.872.049
Total	38.157.097.166		3.073.227.271	1.410.307.725			4.504.518	42.645.136.680

Órgão: 52000 - Ministério da Defesa

R\$ 1,00

Unidade: 52121 - Comando do Exército

Quadro dos Créditos Orçamentários

Recursos de Todas as Fontes

Programática	Programa/Ação/Localização	Funcional	Esf	GND	RP	Mod	IU	Fte	Valor
0089	Previdência de Inativos e Pensionistas da União								13.138.518.000
	Operações Especiais								13.138.518.000
0089 0179	Pensões Militares das Forças Armadas	09 272							11.983.871.000
0089 0179 0001	Pensões Militares das Forças Armadas - Nacional (Seq: 2497)								11.983.871.000
			S	1 - PES	1	90	0	123	1.333.315.066
			S	1 - PES	1	90	0	153	10.650.555.934
0089 0181	Aposentadorias e Pensões Cíveis da União	09 272							1.154.647.000
0089 0181 0001	Aposentadorias e Pensões Cíveis da União - Nacional (Seq: 2498)								1.154.647.000
			S	1 - PES	1	90	0	153	868.278.002
			S	1 - PES	1	90	0	156	93.913.659
			S	1 - PES	1	90	0	169	192.455.339
0909	Operações Especiais: Outros Encargos Especiais								63.055.860
	Operações Especiais								63.055.860
0909 0536	Benefícios e Pensões Indenizatórias Decorrentes de Legislação Especial e/ou Decisões Judiciais	28 846							649.884
0909 0536 0001	Benefícios e Pensões Indenizatórias Decorrentes de Legislação Especial e/ou Decisões Judiciais - Nacional (Seq: 2499)								649.884
			S	3 - ODC	1	90	0	100	649.884
0909 0739	Indenização a Anistiados Políticos em Prestação Única ou em Prestação Mensal, Permanente e Continuada, nos termos da Lei nº 10.559, de 2002	28 846							58.032.120
0909 0739 0001	Indenização a Anistiados Políticos em Prestação Única ou em Prestação Mensal, Permanente e Continuada, nos termos da Lei nº 10.559, de 2002 - Nacional (Seq: 2500)								58.032.120
			S	1 - PES	1	90	0	100	58.032.120
0909 0C01	Valores Retroativos a Anistiados Políticos nos termos da Lei nº 11.354, de 19/10/2006	28 846							4.373.856
0909 0C01 0001	Valores Retroativos a Anistiados Políticos nos termos da Lei nº 11.354, de 19/10/2006 - Nacional (Seq: 2501)								4.373.856
			S	1 - PES	1	90	0	100	4.373.856
0999	Reserva de Contingência								4.504.518
	Operações Especiais								4.504.518
0999 0Z00	Reserva de Contingência - Financeira	99 999							4.504.518
0999 0Z00 6497	Reserva de Contingência - Financeira - Reserva de Contingência - Recursos provenientes de receitas próprias e vinculadas (Seq: 2502)								4.504.518
			F	9 - RES	0	99	0	180	4.504.518
2058	Defesa Nacional								2.525.390.099
	Atividades								1.265.154.659
2058 20XE	Manutenção dos Sistemas de Comando e Controle do Exército	05 153							68.609.815
2058 20XE 0001	Manutenção dos Sistemas de Comando e Controle do Exército - Nacional (Seq: 2503) Produto: Sistema mantido (unidade): 871								68.609.815
			F	3 - ODC	2	90	0	100	35.524.440
			F	3 - ODC	2	90	0	181	13.557.200
			F	3 - ODC	2	91	0	100	133.000
			F	3 - ODC	2	91	0	181	680.121
			F	4 - INV	2	90	0	100	15.080.326
			F	4 - INV	2	90	0	181	3.634.728
2058 20XH	Realização de Ações de Cooperação do Exército	05 244							39.000.000
2058 20XH 0001	Realização de Ações de Cooperação do Exército - Nacional (Seq: 2504) Produto: Cooperação realizada (unidade): 7								39.000.000
			F	3 - ODC	2	90	0	181	3.300.000
			F	4 - INV	2	90	0	181	35.700.000
2058 20XJ	Desenvolvimento Tecnológico do Exército	05 153							23.053.538
2058 20XJ 0001	Desenvolvimento Tecnológico do Exército - Nacional (Seq: 2505) Produto: Projeto de pesquisa e desenvolvimento apoiado (unidade): 2.992								23.053.538
			F	3 - ODC	2	90	0	100	13.197.636
			F	3 - ODC	2	91	0	100	57.000
			F	4 - INV	2	90	0	100	9.795.702
			F	4 - INV	2	91	0	100	3.200
2058 20XK	Logística Militar Terrestre	05 153							269.495.806
2058 20XK 0001	Logística Militar Terrestre - Nacional (Seq: 2506) Produto: Organização militar atendida (unidade): 663								269.495.806
			F	3 - ODC	2	90	0	100	235.255.201
			F	3 - ODC	2	91	0	100	1.666.085
			F	4 - INV	2	90	0	100	32.574.520
2058 20XL	Saúde em Operações Militares	05 153							2.848.787
2058 20XL 0001	Saúde em Operações Militares - Nacional (Seq: 2507) Produto: Pesquisa realizada (unidade): 20								2.848.787
			F	3 - ODC	2	90	0	100	1.848.787
			F	4 - INV	2	90	0	100	1.000.000
2058 2120	Movimentação de Militares	05 331							556.189.127
2058 2120 0001	Movimentação de Militares - Nacional (Seq: 2508) Produto: Militar atendido (unidade): 16.000								556.189.127
			F	3 - ODC	1	90	0	100	556.189.127
2058 219D	Adequação de Organizações Militares	05 153							75.600.000
2058 219D 0001	Adequação de Organizações Militares - Nacional (Seq: 2509) Produto: Organização militar adequada (unidade): 243								75.600.000
			F	3 - ODC	2	90	0	100	67.996.500
			F	3 - ODC	2	91	0	100	117.500

Órgão: 52000 - Ministério da Defesa

R\$ 1,00

Unidade: 52121 - Comando do Exército

Quadro dos Créditos Orçamentários

Recursos de Todas as Fontes

Programática	Programa/Ação/Localização	Funcional	Esf	GND	RP	Mod	IU	Fte	Valor
			F	4 - INV	2	90	0	100	7.486.000
2058 2900	Seleção para o Serviço Militar e Apresentação da Reserva em Disponibilidade	05 153							8.000.000
2058 2900 0001	Seleção para o Serviço Militar e Apresentação da Reserva em Disponibilidade - Nacional (Seq: 2510) Produto: Atendimento realizado (unidade): 4.200.000		F	3 - ODC	2	90	0	100	8.000.000
			F	3 - ODC	2	91	0	100	6.960.000
			F	4 - INV	2	90	0	100	40.000
			F	4 - INV	2	90	0	100	1.000.000
2058 2911	Modernização das Organizações Militares de Engenharia do Exército	05 153							13.000.000
2058 2911 0001	Modernização das Organizações Militares de Engenharia do Exército - Nacional (Seq: 2511) Produto: Equipamento disponibilizado (unidade): 742		F	3 - ODC	2	90	0	100	13.000.000
			F	4 - INV	2	90	0	100	7.800.000
			F	4 - INV	2	90	0	100	5.200.000
2058 2A82	Prestação de Ensino de Graduação e Pós-Graduação no Instituto Militar de Engenharia	05 364							10.173.117
2058 2A82 0001	Prestação de Ensino de Graduação e Pós-Graduação no Instituto Militar de Engenharia - Nacional (Seq: 2512) Produto: Aluno capacitado (unidade): 933		F	3 - ODC	2	90	0	100	10.173.117
			F	4 - INV	2	90	0	100	6.024.879
			F	4 - INV	2	90	0	100	4.148.238
2058 4450	Aprestamento do Exército	05 153							133.536.783
2058 4450 0001	Aprestamento do Exército - Nacional (Seq: 2513) Produto: Organização militar aprestanda (unidade): 50		F	3 - ODC	2	90	0	100	133.536.783
			F	3 - ODC	2	91	0	100	57.582.966
			F	4 - INV	2	90	0	100	30.000
			F	4 - INV	2	90	0	100	75.923.817
2058 8965	Capacitação Profissional Militar do Exército Brasileiro	05 128							65.647.686
2058 8965 0001	Capacitação Profissional Militar do Exército Brasileiro - Nacional (Seq: 2514) Produto: Aluno capacitado (unidade): 17.771		F	3 - ODC	2	90	0	100	65.647.686
			F	3 - ODC	2	91	0	100	58.775.265
			F	3 - ODC	2	91	0	100	134.711
			F	4 - INV	2	90	0	100	6.737.710
Projetos									1.260.235.440
2058 13DB	Aquisição de Sistemas de Artilharia Antiaérea	05 153							30.000.000
2058 13DB 0001	Aquisição de Sistemas de Artilharia Antiaérea - Nacional (Seq: 2515) Produto: Equipamento obtido (unidade): 15		F	3 - ODC	2	90	0	100	30.000.000
			F	4 - INV	2	90	0	100	1.227.569
			F	4 - INV	2	90	0	100	28.772.431
2058 147F	Implantação de Sistema de Defesa Cibernética para a Defesa Nacional	05 126							25.000.000
2058 147F 0001	Implantação de Sistema de Defesa Cibernética para a Defesa Nacional - Nacional (Seq: 2516) Produto: Sistema implantado (% de execução física): 6		F	3 - ODC	2	90	0	100	25.000.000
			F	4 - INV	2	90	0	100	7.304.000
			F	4 - INV	2	90	0	100	17.696.000
2058 14LW	Implantação do Sistema de Defesa Estratégico ASTROS 2020	05 153							155.723.267
2058 14LW 0001	Implantação do Sistema de Defesa Estratégico ASTROS 2020 - Nacional (Seq: 2517) Produto: Sistema implantado (% de execução física): 7		F	3 - ODC	3	90	0	100	155.723.267
			F	4 - INV	3	90	0	100	400.000
			F	4 - INV	3	90	0	100	155.323.267
2058 14T4	Implantação do Projeto Guarani	05 153							413.000.000
2058 14T4 0001	Implantação do Projeto Guarani - Nacional (Seq: 2518) Produto: Blindado adquirido (unidade): 90		F	3 - ODC	3	90	0	100	413.000.000
			F	4 - INV	3	90	0	100	3.300.000
			F	4 - INV	3	90	0	100	409.700.000
2058 14T5	Implantação do Sistema Integrado de Monitoramento de Fronteiras - SISFRON	05 153							283.000.000
2058 14T5 0001	Implantação do Sistema Integrado de Monitoramento de Fronteiras - SISFRON - Nacional (Seq: 2519) Produto: Sistema implantado (% de execução): 2		F	3 - ODC	3	90	0	100	283.000.000
			F	3 - ODC	3	91	0	100	65.500.000
			F	4 - INV	3	90	0	100	500.000
			F	4 - INV	3	90	0	100	217.000.000
2058 14T6	Implantação do Programa Estratégico de Proteção da Sociedade (PROTEGER)	05 153							4.642.204
2058 14T6 0001	Implantação do Programa Estratégico de Proteção da Sociedade (PROTEGER) - Nacional (Seq: 2520) Produto: Sistema implantado (% de execução): 1		F	3 - ODC	2	90	0	100	4.642.204
			F	4 - INV	2	90	0	100	2.042.204
			F	4 - INV	2	91	0	100	2.548.000
			F	4 - INV	2	91	0	100	52.000
2058 156M	Modernização Estratégica e Operacional do Exército Brasileiro	05 153							142.989.275
2058 156M 0001	Modernização Estratégica e Operacional do Exército Brasileiro - Nacional (Seq: 2521) Produto: Organização militar instalada (unidade): 21		F	3 - ODC	2	90	0	100	142.989.275
			F	4 - INV	2	90	0	100	17.639.237
			F	4 - INV	2	90	0	100	125.350.038
2058 156N	Obtenção de Meios do Exército	05 153							125.880.694
2058 156N 0001	Obtenção de Meios do Exército - Nacional (Seq: 2522) Produto: Meio militar disponibilizado (unidade): 7.861		F	3 - ODC	2	90	0	100	125.880.694
			F	4 - INV	2	90	0	100	13.422.793
			F	4 - INV	2	90	0	100	74.757.901
			F	4 - INV	2	91	0	100	37.700.000
2058 3138	Implantação do Sistema de Aviação do Exército	05 153							80.000.000

Órgão: 52000 - Ministério da Defesa

R\$ 1,00

Unidade: 52121 - Comando do Exército

Quadro dos Créditos Orçamentários

Recursos de Todas as Fontes

Programática	Programa/Ação/Localização	Funcional	Esf	GND	RP	Mod	IU	Fte	Valor
2058 3138 0001	Implantação do Sistema de Aviação do Exército - Nacional (Seq: 2523) Produto: Sistema de aviação implantado (% de execução física): 2		F	3 - ODC	2	90	0	100	80.000.000
			F	4 - INV	2	90	0	100	840.000
									79.160.000
2108	Programa de Gestão e Manutenção do Ministério da Defesa								26.913.668.203
	Atividades								26.808.628.203
2108 20TP	Ativos Cíveis da União	05 122							541.634.737
2108 20TP 0001	Ativos Cíveis da União - Nacional (Seq: 2524)		F	1 - PES	1	90	0	100	541.634.737
									541.634.737
2108 20XM	Prestação de Ensino Assistencial nos Colégios Militares	05 368							12.553.000
2108 20XM 0001	Prestação de Ensino Assistencial nos Colégios Militares - Nacional (Seq: 2525) Produto: Aluno capacitado (unidade): 13.391		F	3 - ODC	2	90	0	100	12.553.000
			F	3 - ODC	2	91	0	100	11.110.160
			F	4 - INV	2	90	0	100	32.840
									1.410.000
2108 212B	Benefícios Obrigatórios aos Servidores Cíveis, Empregados, Militares e seus Dependentes	05 331							1.670.158.631
2108 212B 0001	Benefícios Obrigatórios aos Servidores Cíveis, Empregados, Militares e seus Dependentes - Nacional (Seq: 2526)		F	3 - ODC	1	90	0	100	1.612.265.747
			F	4 - INV	1	90	0	100	1.582.265.747
									30.000.000
2108 212B 0002	Benefícios Obrigatórios aos Servidores Cíveis, Empregados, Militares e seus Dependentes - No Exterior (Seq: 2527)		F	3 - ODC	1	90	0	100	57.892.884
									57.892.884
2108 214H	Inativos Militares das Forças Armadas	05 122							10.752.517.000
2108 214H 0001	Inativos Militares das Forças Armadas - Nacional (Seq: 2528)		F	1 - PES	1	90	0	100	10.752.517.000
									10.752.517.000
2108 216H	Ajuda de Custo para Moradia ou Auxílio-Moradia a Agentes Públicos	05 122							52.965.000
2108 216H 0002	Ajuda de Custo para Moradia ou Auxílio-Moradia a Agentes Públicos - No Exterior (Seq: 2529) Produto: Agente público beneficiado (unidade): 510		F	3 - ODC	2	90	0	100	52.965.000
									52.965.000
2108 2865	Manutenção e Suprimento de Fardamento	05 331							215.018.030
2108 2865 0001	Manutenção e Suprimento de Fardamento - Nacional (Seq: 2530) Produto: Militar atendido (unidade): 169.693		F	3 - ODC	1	90	0	100	215.018.030
			F	3 - ODC	1	91	0	100	184.970.000
			F	4 - INV	1	90	0	100	30.000
									30.018.030
2108 2866	Ações de Caráter Sigiloso	05 183							5.216.387
2108 2866 0001	Ações de Caráter Sigiloso - Nacional (Seq: 2531)		F	3 - ODC	2	90	0	100	5.216.387
			F	3 - ODC	2	91	0	100	2.900.570
			F	4 - INV	2	90	0	100	30.000
									2.285.817
2108 2867	Ativos Militares das Forças Armadas	05 122							13.556.981.453
2108 2867 0001	Ativos Militares das Forças Armadas - Nacional (Seq: 2532)		F	1 - PES	1	90	0	100	13.556.981.453
									13.556.981.453
2108 4641	Publicidade de Utilidade Pública	05 131							1.583.965
2108 4641 0001	Publicidade de Utilidade Pública - Nacional (Seq: 2533)		F	3 - ODC	2	90	0	100	1.583.965
			F	4 - INV	2	90	0	100	1.333.965
									250.000
	Operações Especiais								105.040.000
2108 09HB	Contribuição da União, de suas Autarquias e Fundações para o Custeio do Regime de Previdência dos Servidores Públicos Federais	05 846							105.040.000
2108 09HB 0001	Contribuição da União, de suas Autarquias e Fundações para o Custeio do Regime de Previdência dos Servidores Públicos Federais - Nacional (Seq: 2534)		F	1 - PES	0	91	0	100	105.040.000
									105.040.000
Total									42.645.136.680

52131 - Comando da Marinha

Órgão: 52000 - Ministério da Defesa

R\$ 1,00

Unidade: 52131 - Comando da Marinha

Quadro Síntese

Recursos de Todas as Fontes

Código / Especificação		Lei+Créditos 2017	Empenhado 2017	PLO 2018	LOA 2018	PLO 2019
Total		24.872.495.467	24.335.840.425	26.156.664.374	27.273.506.374	27.734.807.813
Programa						
0089	Previdência de Inativos e Pensionistas da União	5.582.463.248	5.571.455.546	5.826.502.191	5.826.502.191	6.047.687.220
0906	Operações Especiais: Serviço da Dívida Externa (Juros e Amortizações)	1.198.629.468	960.876.178	1.102.766.846	1.102.766.846	1.388.996.419
0909	Operações Especiais: Outros Encargos Especiais	651.251.743	359.375.541	1.658.817.214	2.658.817.214	2.660.674.138
0910	Operações Especiais: Gestão da Participação em Organismos e Entidades Nacionais e Internacionais	1.661	1.737	51.000	51.000	51.000
2058	Defesa Nacional	3.227.370.411	3.276.891.639	2.689.217.388	2.799.547.388	1.969.878.118
2108	Programa de Gestão e Manutenção do Ministério da Defesa	14.212.778.936	14.167.239.785	14.879.309.735	14.885.821.735	15.667.520.918
Função						
05	Defesa Nacional	17.889.860.967	17.606.791.672	19.068.527.123	20.185.369.123	20.137.399.036
07	Relações Exteriores	50.288.380	52.339.751			
09	Previdência Social	5.733.714.991	5.715.831.087	5.826.502.191	5.826.502.191	6.047.687.220
28	Encargos Especiais	1.198.631.129	960.877.915	1.261.635.060	1.261.635.060	1.549.721.557
Subfunção						
122	Administração Geral	12.949.719.286	12.911.088.455	13.639.139.752	13.642.561.752	14.324.666.050
128	Formação de Recursos Humanos	25.730.384	25.284.476	9.367.552	9.367.552	
131	Comunicação Social	95.768	91.561	40.330	40.330	70.000
152	Defesa Naval	3.039.587.102	2.808.180.750	3.551.823.302	4.642.153.302	3.856.441.418
153	Defesa Terrestre					23.743.500
183	Informação e Inteligência	153.237	153.237	167.000	267.000	160.000
272	Previdência do Regime Estatutário	5.582.463.248	5.571.455.546	5.826.502.191	5.826.502.191	6.047.687.220
274	Previdência Especial	151.251.743	144.375.541			
301	Atenção Básica	278.782.934	277.287.578	257.897.384	260.887.384	294.362.207
331	Proteção e Benefícios ao Trabalhador	1.156.832.313	1.154.695.003	1.146.830.118	1.146.830.118	1.232.358.861
572	Desenvolvimento Tecnológico e Engenharia	387.359.725	388.099.496	353.333.334	373.333.334	315.000.000
844	Serviço da Dívida Externa	1.198.629.468	960.876.178	1.102.766.846	1.102.766.846	1.388.996.419
846	Outros Encargos Especiais	101.890.259	94.252.604	268.796.565	268.796.565	251.322.138
Grupo de Despesa						
1	Pessoal e Encargos Sociais	18.615.610.147	18.555.949.473	19.521.485.734	19.521.485.734	20.433.736.598
2	Juros e Encargos da Dívida	220.763.611	161.823.189	214.325.263	214.325.263	286.266.035
3	Outras Despesas Correntes	2.025.673.220	2.022.571.168	1.836.155.174	1.841.617.174	1.650.267.771
4	Investimentos	2.532.582.632	2.581.443.606	2.196.256.620	2.307.636.620	1.761.807.025
5	Inversões Financeiras	500.000.000	215.000.000	1.500.000.000	2.500.000.000	2.500.000.000
6	Amortização da Dívida	977.865.857	799.052.989	888.441.583	888.441.583	1.102.730.384
Fonte						
100	14.387.567.017		1.650.267.771	1.427.734.627		18.119.652.282
123	562.421.493					562.421.493
142				1.845.917.133		1.845.917.133
143					1.102.730.384	1.102.730.384
144		286.266.035				286.266.035
149				334.072.398		334.072.398
153	5.237.119.621					5.237.119.621
156	80.924.787					80.924.787
169	165.703.680					165.703.680
Total	20.433.736.598	286.266.035	1.650.267.771	1.761.807.025	2.500.000.000	27.734.807.813

Órgão: 52000 - Ministério da Defesa

R\$ 1,00

Unidade: 52131 - Comando da Marinha

Quadro dos Créditos Orçamentários

Recursos de Todas as Fontes

Programática	Programa/Ação/Localização	Funcional	Esf	GND	RP	Mod	IU	Fte	Valor
0089	Previdência de Inativos e Pensionistas da União								6.047.687.220
	Operações Especiais								6.047.687.220
0089 0179	Pensões Militares das Forças Armadas	09 272							5.055.059.220
0089 0179 0001	Pensões Militares das Forças Armadas - Nacional (Seq: 2535)		S	1 - PES	1	90	0	123	5.055.059.220
			S	1 - PES	1	90	0	153	562.421.493
									4.492.637.727
0089 0181	Aposentadorias e Pensões Cíveis da União	09 272							992.628.000
0089 0181 0001	Aposentadorias e Pensões Cíveis da União - Nacional (Seq: 2536)		S	1 - PES	1	90	0	100	992.628.000
			S	1 - PES	1	90	0	153	1.517.639
			S	1 - PES	1	90	0	156	744.481.894
			S	1 - PES	1	90	0	169	80.924.787
									165.703.680
0906	Operações Especiais: Serviço da Dívida Externa (Juros e Amortizações)								1.388.996.419
	Operações Especiais								1.388.996.419
0906 0284	Amortização e Encargos de Financiamento da Dívida Contratual Externa	28 844							1.388.996.419
0906 0284 0001	Amortização e Encargos de Financiamento da Dívida Contratual Externa - Nacional (Seq: 2537)		F	2 - JUR	0	90	0	144	1.388.996.419
			F	6 - AMT	0	90	0	143	286.266.035
									1.102.730.384
0909	Operações Especiais: Outros Encargos Especiais								2.660.674.138
	Operações Especiais								2.660.674.138
0909 00QJ	Participação da União no Capital da Empresa Gerencial de Projetos Navais - EMGEPRON - Recomposição do Núcleo Naval - Construção das Corvetas da Classe Tamandaré	05 152							2.500.000.000
0909 00QJ 0001	Participação da União no Capital da Empresa Gerencial de Projetos Navais - EMGEPRON - Recomposição do Núcleo Naval - Construção das Corvetas da Classe Tamandaré - Nacional (Seq: 2538)		F	5 - IFI	2	90	0	100	2.500.000.000
			F	5 - IFI	2	90	0	142	654.082.867
									1.845.917.133
0909 0536	Benefícios e Pensões Indenizatórias Decorrentes de Legislação Especial e/ou Decisões Judiciais	28 846							857.750
0909 0536 0001	Benefícios e Pensões Indenizatórias Decorrentes de Legislação Especial e/ou Decisões Judiciais - Nacional (Seq: 2539)		S	3 - ODC	1	90	0	100	857.750
									857.750
0909 0739	Indenização a Anistiados Políticos em Prestação Única ou em Prestação Mensal, Permanente e Continuada, nos termos da Lei nº 10.559, de 2002	28 846							153.235.372
0909 0739 0001	Indenização a Anistiados Políticos em Prestação Única ou em Prestação Mensal, Permanente e Continuada, nos termos da Lei nº 10.559, de 2002 - Nacional (Seq: 2540)		S	1 - PES	1	90	0	100	153.235.372
									153.235.372
0909 0C01	Valores Retroativos a Anistiados Políticos nos termos da Lei nº 11.354, de 19/10/2006	28 846							6.581.016
0909 0C01 0001	Valores Retroativos a Anistiados Políticos nos termos da Lei nº 11.354, de 19/10/2006 - Nacional (Seq: 2541)		S	1 - PES	1	90	0	100	6.581.016
									6.581.016
0910	Operações Especiais: Gestão da Participação em Organismos e Entidades Nacionais e Internacionais								51.000
	Operações Especiais								51.000
0910 00OQ	Contribuições a Organismos Internacionais sem Exigência de Programação Específica	28 846							51.000
0910 00OQ 0002	Contribuições a Organismos Internacionais sem Exigência de Programação Específica - No Exterior (Seq: 2542)		F	3 - ODC	2	80	0	100	51.000
									51.000
2058	Defesa Nacional								1.969.878.118
	Atividades								302.421.857
2058 20XO	Desenvolvimento Tecnológico da Marinha	05 152							3.985.157
2058 20XO 0001	Desenvolvimento Tecnológico da Marinha - Nacional (Seq: 2543) Produto: Projeto de pesquisa e desenvolvimento apoiado (unidade): 1		F	3 - ODC	2	90	0	100	3.985.157
			F	4 - INV	2	90	0	100	2.000.000
									1.985.157
2058 212O	Movimentação de Militares	05 331							274.693.200
2058 212O 0001	Movimentação de Militares - Nacional (Seq: 2544) Produto: Militar atendido (unidade): 11.809		F	3 - ODC	1	90	0	100	274.693.200
									274.693.200
2058 219D	Adequação de Organizações Militares	05 153							23.743.500
2058 219D 0001	Adequação de Organizações Militares - Nacional (Seq: 2545) Produto: Organização militar adequada (unidade): 25		F	3 - ODC	2	90	0	100	23.743.500
			F	4 - INV	2	90	0	100	3.099.000
									20.644.500
	Projetos								1.667.456.261
2058 123G	Implantação de Estaleiro e Base Naval para Construção e Manutenção de Submarinos Convencionais e Nucleares	05 152							330.000.000
2058 123G 0001	Implantação de Estaleiro e Base Naval para Construção e Manutenção de Submarinos Convencionais e Nucleares - Nacional (Seq: 2546) Produto: Infraestrutura implantada (% de execução física): 4		F	3 - ODC	3	90	0	100	330.000.000
			F	4 - INV	3	90	0	100	220.000
									329.780.000
2058 123H	Construção de Submarino de Propulsão Nuclear	05 152							258.621.161
2058 123H 0001	Construção de Submarino de Propulsão Nuclear - Nacional (Seq: 2547) Produto: Submarino construído (% de execução física): 1		F	4 - INV	3	90	0	100	258.621.161
									90.006.970

Órgão: 52000 - Ministério da Defesa

R\$ 1,00

Unidade: 52131 - Comando da Marinha

Quadro dos Créditos Orçamentários

Recursos de Todas as Fontes

Programática	Programa/Ação/Localização	Funcional	Esf	GND	RP	Mod	IU	Fte	Valor
			F	4 - INV	3	90	0	149	168.614.191
2058 123I	Construção de Submarinos Convencionais	05 152							374.135.499
2058 123I 0001	Construção de Submarinos Convencionais - Nacional (Seq: 2548) Produto: Submarino construído (% de execução física): 3		F	4 - INV	3	90	0	100	374.135.499
			F	4 - INV	3	90	0	149	208.677.292
									165.458.207
2058 1477	Tecnologia Nuclear da Marinha	05 572							315.000.000
2058 1477 0001	Tecnologia Nuclear da Marinha - Nacional (Seq: 2549) Produto: Sistema construído (% de execução física): 9		F	4 - INV	3	90	0	100	315.000.000
									315.000.000
2058 156O	Obtenção de Meios da Marinha	05 152							339.699.601
2058 156O 0001	Obtenção de Meios da Marinha - Nacional (Seq: 2550) Produto: Meio militar disponibilizado (unidade): 39		F	3 - ODC	2	90	0	100	339.699.601
			F	4 - INV	2	90	0	100	6.017.475
									333.682.126
2058 1N56	Desenvolvimento de Míssil Nacional Antinavio	05 152							50.000.000
2058 1N56 0001	Desenvolvimento de Míssil Nacional Antinavio - Nacional (Seq: 2551) Produto: Projeto desenvolvido (% de execução física): 33		F	4 - INV	2	90	0	100	50.000.000
									50.000.000
2108	Programa de Gestão e Manutenção do Ministério da Defesa								15.667.520.918
	Atividades								15.576.923.918
2108 2000	Administração da Unidade	05 122							144.030.060
2108 2000 0001	Administração da Unidade - Nacional (Seq: 2552)		F	3 - ODC	2	90	0	100	144.030.060
			F	3 - ODC	2	91	0	100	120.842.478
			F	4 - INV	2	90	0	100	10.000
									23.177.582
2108 2004	Assistência Médica e Odontológica aos Servidores Civis, Empregados, Militares e seus Dependentes	05 301							294.362.207
2108 2004 0001	Assistência Médica e Odontológica aos Servidores Civis, Empregados, Militares e seus Dependentes - Nacional (Seq: 2553)		S	3 - ODC	1	90	0	100	294.362.207
			S	4 - INV	1	90	0	100	263.581.207
									30.781.000
2108 20TP	Ativos Civis da União	05 122							528.543.843
2108 20TP 0001	Ativos Civis da União - Nacional (Seq: 2554)		F	1 - PES	1	90	0	100	528.543.843
			F	1 - PES	1	91	0	100	525.578.907
									2.964.936
2108 212B	Benefícios Obrigatórios aos Servidores Civis, Empregados, Militares e seus Dependentes	05 331							913.805.661
2108 212B 0001	Benefícios Obrigatórios aos Servidores Civis, Empregados, Militares e seus Dependentes - Nacional (Seq: 2555)		F	3 - ODC	1	90	0	100	856.566.945
			F	4 - INV	1	90	0	100	832.566.945
									24.000.000
2108 212B 0002	Benefícios Obrigatórios aos Servidores Civis, Empregados, Militares e seus Dependentes - No Exterior (Seq: 2556)		F	3 - ODC	1	90	0	100	57.238.716
									57.238.716
2108 214H	Inativos Militares das Forças Armadas	05 122							6.945.770.000
2108 214H 0001	Inativos Militares das Forças Armadas - Nacional (Seq: 2557)		F	1 - PES	1	90	0	100	6.945.770.000
									6.945.770.000
2108 216H	Ajuda de Custo para Moradia ou Auxílio-Moradia a Agentes Públicos	05 122							45.000.000
2108 216H 0002	Ajuda de Custo para Moradia ou Auxílio-Moradia a Agentes Públicos - No Exterior (Seq: 2558) Produto: Agente público beneficiado (unidade): 368		F	3 - ODC	2	90	0	100	45.000.000
									45.000.000
2108 2865	Manutenção e Suprimento de Fardamento	05 331							43.860.000
2108 2865 0001	Manutenção e Suprimento de Fardamento - Nacional (Seq: 2559) Produto: Militar atendido (unidade): 41.190		F	3 - ODC	1	90	0	100	43.860.000
									43.860.000
2108 2866	Ações de Caráter Sigiloso	05 183							160.000
2108 2866 0001	Ações de Caráter Sigiloso - Nacional (Seq: 2560)		F	3 - ODC	2	90	0	100	160.000
									160.000
2108 2867	Ativos Militares das Forças Armadas	05 122							6.661.322.147
2108 2867 0001	Ativos Militares das Forças Armadas - Nacional (Seq: 2561)		F	1 - PES	1	90	0	100	6.661.322.147
									6.661.322.147
2108 4641	Publicidade de Utilidade Pública	05 131							70.000
2108 4641 0001	Publicidade de Utilidade Pública - Nacional (Seq: 2562)		F	3 - ODC	2	90	0	100	70.000
									70.000
	Operações Especiais								90.597.000
2108 09HB	Contribuição da União, de suas Autarquias e Fundações para o Custeio do Regime de Previdência dos Servidores Públicos Federais	05 846							90.597.000
2108 09HB 0001	Contribuição da União, de suas Autarquias e Fundações para o Custeio do Regime de Previdência dos Servidores Públicos Federais - Nacional (Seq: 2563)		F	1 - PES	0	91	0	100	90.597.000
									90.597.000
Total									27.734.807.813

52133 - Secretaria da Comissão Interministerial para os Recursos do Mar

Órgão: 52000 - Ministério da Defesa

R\$ 1,00

Unidade: 52133 - Secretaria da Comissão Interministerial para os Recursos do Mar

Quadro Síntese		Recursos de Todas as Fontes			
Código / Especificação		Lei+Créditos 2017	Empenhado 2017	PLO 2018	LOA 2018 PLO 2019
Total		34.457.788	33.015.065	197.414.724	198.471.134 39.680.000
Programa					
2046	Oceanos, Zona Costeira e Antártica	33.692.356	32.399.775	197.414.724	198.471.134 39.680.000
2108	Programa de Gestão e Manutenção do Ministério da Defesa	765.432	615.290		
Função					
05	Defesa Nacional	34.457.788	33.015.065	197.414.724	198.471.134 39.680.000
Subfunção					
122	Administração Geral	765.432	615.290		
571	Desenvolvimento Científico	33.692.356	32.399.775	197.414.724	198.471.134 39.680.000
Grupo de Despesa					
3	Outras Despesas Correntes	8.825.209	8.016.442	15.120.000	14.610.410 13.780.000
4	Investimentos	25.632.579	24.998.623	182.294.724	183.860.724 25.900.000
Fonte					
1-PES	2-JUR	3-ODC	4-INV	5-IFI	6-AMT 9-RES Total
100		13.780.000	25.900.000		39.680.000
Total		13.780.000	25.900.000		39.680.000

Órgão: 52000 - Ministério da Defesa

R\$ 1,00

Unidade: 52133 - Secretaria da Comissão Interministerial para os Recursos do Mar

Quadro dos Créditos Orçamentários

Recursos de Todas as Fontes

Programática	Programa/Ação/Localização	Funcional	Esf	GND	RP	Mod	IU	Fte	Valor
2046	Oceanos, Zona Costeira e Antártica								39.680.000
Atividades									13.780.000
2046 2345	Apoio Logístico à Pesquisa Científica na Antártica	05 571							11.820.000
2046 2345 0001	Apoio Logístico à Pesquisa Científica na Antártica - Nacional (Seq: 2564)		F	3 - ODC	2	90	0	100	11.820.000
	Produto: Estação mantida (unidade): 1								11.820.000
2046 2518	Apoio à Pesquisa e ao Monitoramento Oceanográfico e Climatológico da Amazônia Azul	05 571							1.960.000
2046 2518 0001	Apoio à Pesquisa e ao Monitoramento Oceanográfico e Climatológico da Amazônia Azul - Nacional (Seq: 2565)		F	3 - ODC	2	90	0	100	1.960.000
	Produto: Infraestrutura mantida (unidade): 2								1.960.000
Projetos									25.900.000
2046 14ML	Reconstrução da Estação Antártica Comandante Ferraz	05 571							25.900.000
2046 14ML 0002	Reconstrução da Estação Antártica Comandante Ferraz - No Exterior (Seq: 2566)		F	4 - INV	2	90	0	100	25.900.000
	Produto: Estação científica reconstruída (% de execução física): 20								25.900.000
Total									39.680.000

52211 - Caixa de Financiamento Imobiliário da Aeronáutica

Órgão: 52000 - Ministério da Defesa

R\$ 1,00

Unidade: 52211 - Caixa de Financiamento Imobiliário da Aeronáutica

Quadro Síntese		Recursos de Todas as Fontes			
Código / Especificação	Lei+Créditos 2017	Empenhado 2017	PLO 2018	LOA 2018	PLO 2019
Total	12.325.880	2.471.144	12.167.709	12.167.709	9.271.668
Programa					
0089 Previdência de Inativos e Pensionistas da União	144.007	79.154	130.000	130.000	142.545
0905 Operações Especiais: Serviço da Dívida Interna (Juros e Amortizações)	50.000		50.000	50.000	
0999 Reserva de Contingência	912.398		6.482.139	6.482.139	4.709.236
2108 Programa de Gestão e Manutenção do Ministério da Defesa	11.219.475	2.391.990	5.505.570	5.505.570	4.419.887
Função					
05 Defesa Nacional	11.219.475	2.391.990	5.505.570	5.505.570	4.419.887
09 Previdência Social	144.007	79.154	130.000	130.000	142.545
28 Encargos Especiais	50.000		50.000	50.000	
99 Reserva de Contingência	912.398		6.482.139	6.482.139	4.709.236
Subfunção					
122 Administração Geral	11.109.686	2.310.585	5.402.931	5.402.931	4.336.375
272 Previdência do Regime Estatutário	144.007	79.154	130.000	130.000	142.545
331 Proteção e Benefícios ao Trabalhador	94.668	67.635	87.972	87.972	83.512
843 Serviço da Dívida Interna	50.000		50.000	50.000	
846 Outros Encargos Especiais	15.121	13.770	14.667	14.667	
999 Reserva de Contingência	912.398		6.482.139	6.482.139	4.709.236
Grupo de Despesa					
1 Pessoal e Encargos Sociais	1.581.464	1.367.301	1.547.598	1.547.598	1.478.920
3 Outras Despesas Correntes	3.557.134	1.047.986	3.837.972	3.837.972	2.833.512
4 Investimentos	1.224.884	55.857	250.000	250.000	250.000
5 Inversões Financeiras	5.000.000				
6 Amortização da Dívida	50.000		50.000	50.000	
9 Reserva de Contingência	912.398		6.482.139	6.482.139	4.709.236
Fonte					
100	1.462.945				1.546.457
156	3.317				3.317
169	12.658				12.658
250		721.000	41.363	905.971	1.668.334
263			41.401		41.401
280		2.029.000	167.236	3.803.265	5.999.501
Total	1.478.920	2.833.512	250.000	4.709.236	9.271.668

Órgão: 52000 - Ministério da Defesa

R\$ 1,00

Unidade: 52211 - Caixa de Financiamento Imobiliário da Aeronáutica

Quadro dos Créditos Orçamentários

Recursos de Todas as Fontes

Programática	Programa/Ação/Localização	Funcional	Esf	GND	RP	Mod	IU	Fte	Valor
0089	Previdência de Inativos e Pensionistas da União								142.545
	Operações Especiais								142.545
0089 0181	Aposentadorias e Pensões Civis da União	09 272							142.545
0089 0181 0001	Aposentadorias e Pensões Civis da União - Nacional (Seq: 2567)								142.545
			S	1 - PES	1	90	0	100	126.570
			S	1 - PES	1	90	0	156	3.317
			S	1 - PES	1	90	0	169	12.658
0999	Reserva de Contingência								4.709.236
	Operações Especiais								4.709.236
0999 0200	Reserva de Contingência - Financeira	99 999							4.709.236
0999 0200 6497	Reserva de Contingência - Financeira - Reserva de Contingência - Recursos provenientes de receitas próprias e vinculadas (Seq: 2568)								4.709.236
			F	9 - RES	0	99	0	250	905.971
			F	9 - RES	0	99	0	280	3.803.265
2108	Programa de Gestão e Manutenção do Ministério da Defesa								4.419.887
	Atividades								4.419.887
2108 2000	Administração da Unidade	05 122							3.000.000
2108 2000 0001	Administração da Unidade - Nacional (Seq: 2569)								3.000.000
			F	3 - ODC	2	90	0	250	718.300
			F	3 - ODC	2	90	0	280	2.017.700
			F	3 - ODC	2	91	0	250	2.700
			F	3 - ODC	2	91	0	280	11.300
			F	4 - INV	2	90	0	250	41.363
			F	4 - INV	2	90	0	263	41.401
			F	4 - INV	2	90	0	280	167.236
2108 20TP	Ativos Civis da União	05 122							1.336.375
2108 20TP 0001	Ativos Civis da União - Nacional (Seq: 2570)								1.336.375
			F	1 - PES	1	90	0	100	1.336.375
2108 212B	Benefícios Obrigatórios aos Servidores Civis, Empregados, Militares e seus Dependentes	05 331							83.512
2108 212B 0033	Benefícios Obrigatórios aos Servidores Civis, Empregados, Militares e seus Dependentes - No Estado do Rio de Janeiro (Seq: 2571)								83.512
			F	3 - ODC	1	90	0	100	83.512
Total									9.271.668

52221 - Indústria de Material Bélico do Brasil - IMBEL

Órgão: 52000 - Ministério da Defesa

R\$ 1,00

Unidade: 52221 - Indústria de Material Bélico do Brasil - IMBEL

Quadro Síntese		Recursos de Todas as Fontes						
Código / Especificação		Lei+Créditos 2017	Empenhado 2017	PLO 2018	LOA 2018	PLO 2019		
Total		247.705.232	233.490.637	233.346.138	230.618.641	244.396.174		
Programa								
0901	Operações Especiais: Cumprimento de Sentenças Judiciais	5.850.000	3.720.999	6.500.000	6.500.000	10.583.423		
0909	Operações Especiais: Outros Encargos Especiais	150.672	131.689	164.352	164.352	181.656		
0999	Reserva de Contingência			17.650.606	17.650.606			
2058	Defesa Nacional	95.183.726	95.182.756	82.711.116	80.147.380	80.554.752		
2108	Programa de Gestão e Manutenção do Ministério da Defesa	146.520.834	134.455.193	126.320.064	126.156.303	153.076.343		
Função								
05	Defesa Nacional	241.704.560	229.637.949	209.031.180	206.303.683	233.631.095		
09	Previdência Social	150.672	131.689					
28	Encargos Especiais	5.850.000	3.720.999	6.664.352	6.664.352	10.765.079		
99	Reserva de Contingência			17.650.606	17.650.606			
Subfunção								
122	Administração Geral	126.110.801	118.257.417	107.455.758	107.291.997	136.859.185		
153	Defesa Terrestre	95.183.726	95.182.756	82.711.116	80.147.380	80.554.752		
274	Previdência Especial	150.672	131.689					
301	Atenção Básica	5.987.172	1.866.536	2.987.172	2.987.172	1.866.540		
331	Proteção e Benefícios ao Trabalhador	14.422.861	14.331.241	15.877.134	15.877.134	14.350.618		
846	Outros Encargos Especiais	5.850.000	3.720.999	6.664.352	6.664.352	10.765.079		
999	Reserva de Contingência			17.650.606	17.650.606			
Grupo de Despesa								
1	Pessoal e Encargos Sociais	101.727.593	92.647.495	93.054.741	93.054.741	123.229.435		
3	Outras Despesas Correntes	131.869.949	126.736.518	117.153.486	114.425.989	108.051.221		
4	Investimentos	14.107.690	14.106.624	5.487.305	5.487.305	13.115.518		
9	Reserva de Contingência			17.650.606	17.650.606			
Fonte	1-PES	2-JUR	3-ODC	4-INV	5-IFI	6-AMT	9-RES	Total
100	123.229.435		37.298.293					160.527.728
250			69.852.928	4.263.644				74.116.572
263				2.170.576				2.170.576
280			900.000	6.681.298				7.581.298
Total	123.229.435		108.051.221	13.115.518				244.396.174

Órgão: 52000 - Ministério da Defesa

R\$ 1,00

Unidade: 52221 - Indústria de Material Bélico do Brasil - IMBEL

Quadro dos Créditos Orçamentários

Recursos de Todas as Fontes

Programática	Programa/Ação/Localização	Funcional	Esf	GND	RP	Mod	IU	Fte	Valor
0901	Operações Especiais: Cumprimento de Sentenças Judiciais								10.583.423
	Operações Especiais								10.583.423
0901 0005	Sentenças Judiciais Transitadas em Julgado (Precatórios)	28	846						2.583.423
0901 0005 0001	Sentenças Judiciais Transitadas em Julgado (Precatórios) - Nacional (Seq: 2572)								2.583.423
			F	3 - ODC	1	90	0	100	2.583.423
0901 0022	Sentenças Judiciais Devidas por Empresas Estatais	28	846						8.000.000
0901 0022 0001	Sentenças Judiciais Devidas por Empresas Estatais - Nacional (Seq: 2573)								8.000.000
			F	1 - PES	1	90	0	100	3.700.000
			F	3 - ODC	1	90	0	100	4.300.000
0909	Operações Especiais: Outros Encargos Especiais								181.656
	Operações Especiais								181.656
0909 0536	Benefícios e Pensões Indenizatórias Decorrentes de Legislação Especial e/ou Decisões Judiciais	28	846						181.656
0909 0536 0001	Benefícios e Pensões Indenizatórias Decorrentes de Legislação Especial e/ou Decisões Judiciais - Nacional (Seq: 2574)								181.656
			S	3 - ODC	1	90	0	100	181.656
2058	Defesa Nacional								80.554.752
	Atividades								80.554.752
2058 4528	Produção de Material de Emprego Militar	05	153						80.554.752
2058 4528 0001	Produção de Material de Emprego Militar - Nacional (Seq: 2575) Produto: Material produzido (unidade): 27.717								80.554.752
			F	3 - ODC	2	90	0	100	11.416.056
			F	3 - ODC	2	90	0	250	51.658.696
			F	3 - ODC	2	91	0	250	7.364.482
			F	4 - INV	2	90	0	250	3.434.220
			F	4 - INV	2	90	0	280	6.681.298
2108	Programa de Gestão e Manutenção do Ministério da Defesa								153.076.343
	Atividades								153.076.343
2108 2000	Administração da Unidade	05	122						17.329.750
2108 2000 0001	Administração da Unidade - Nacional (Seq: 2576)								17.329.750
			F	3 - ODC	2	90	0	100	2.600.000
			F	3 - ODC	2	90	0	250	10.829.750
			F	3 - ODC	2	90	0	280	900.000
			F	4 - INV	2	90	0	250	829.424
			F	4 - INV	2	90	0	263	2.170.576
2108 2004	Assistência Médica e Odontológica aos Servidores Civis, Empregados, Militares e seus Dependentes	05	301						1.866.540
2108 2004 0001	Assistência Médica e Odontológica aos Servidores Civis, Empregados, Militares e seus Dependentes - Nacional (Seq: 2577)								1.866.540
			S	3 - ODC	1	90	0	100	1.866.540
2108 20TP	Ativos Civis da União	05	122						119.529.435
2108 20TP 0001	Ativos Civis da União - Nacional (Seq: 2578)								119.529.435
			F	1 - PES	1	90	0	100	119.529.435
2108 212B	Benefícios Obrigatórios aos Servidores Civis, Empregados, Militares e seus Dependentes	05	331						14.350.618
2108 212B 0001	Benefícios Obrigatórios aos Servidores Civis, Empregados, Militares e seus Dependentes - Nacional (Seq: 2579)								14.350.618
			F	3 - ODC	1	90	0	100	14.350.618
Total									244.396.174

52222 - Fundação Osório

Órgão: 52000 - Ministério da Defesa

R\$ 1,00

Unidade: 52222 - Fundação Osório

Quadro Síntese			Recursos de Todas as Fontes					
Código / Especificação		Lei+Créditos 2017	Empenhado 2017	PLO 2018	LOA 2018	PLO 2019		
Total		22.533.124	22.136.144	22.014.391	21.416.114	23.513.962		
Programa								
0089	Previdência de Inativos e Pensionistas da União	4.445.879	4.406.899	4.290.000	4.290.000	5.252.000		
2108	Programa de Gestão e Manutenção do Ministério da Defesa	18.087.245	17.729.245	17.724.391	17.126.114	18.261.962		
Função								
05	Defesa Nacional	18.087.245	17.729.245	17.724.391	17.126.114	18.261.962		
09	Previdência Social	4.445.879	4.406.899	4.290.000	4.290.000	5.252.000		
Subfunção								
122	Administração Geral	12.282.588	12.250.137	12.259.242	11.840.353	14.007.243		
272	Previdência do Regime Estatutário	4.445.879	4.406.899	4.290.000	4.290.000	5.252.000		
301	Atenção Básica	181.620	151.067	176.472	176.472	151.068		
331	Proteção e Benefícios ao Trabalhador	750.044	568.556	592.318	592.318	564.651		
368	Educação Básica	3.375.093	3.263.550	2.995.000	2.815.612	2.226.000		
846	Outros Encargos Especiais	1.497.900	1.495.935	1.701.359	1.701.359	1.313.000		
Grupo de Despesa								
1	Pessoal e Encargos Sociais	14.244.183	14.173.715	14.275.601	14.275.601	16.426.520		
3	Outras Despesas Correntes	7.755.941	7.429.690	7.238.790	6.640.513	6.587.442		
4	Investimentos	533.000	532.738	500.000	500.000	500.000		
Fonte	1-PES	2-JUR	3-ODC	4-INV	5-IFI	6-AMT	9-RES	Total
100	13.875.836		6.450.649	500.000				20.826.485
156	960.281							960.281
169	1.590.403							1.590.403
250			136.793					136.793
Total	16.426.520		6.587.442	500.000				23.513.962

Órgão: 52000 - Ministério da Defesa

R\$ 1,00

Unidade: 52222 - Fundação Osório

Quadro dos Créditos Orçamentários

Recursos de Todas as Fontes

Programática	Programa/Ação/Localização	Funcional	Esf	GND	RP	Mod	IU	Fte	Valor
0089	Previdência de Inativos e Pensionistas da União								5.252.000
	Operações Especiais								5.252.000
0089 0181	Aposentadorias e Pensões Civis da União	09 272							5.252.000
0089 0181 0001	Aposentadorias e Pensões Civis da União - Nacional (Seq: 2580)								5.252.000
			S	1 - PES	1	90	0	100	2.701.316
			S	1 - PES	1	90	0	156	960.281
			S	1 - PES	1	90	0	169	1.590.403
2108	Programa de Gestão e Manutenção do Ministério da Defesa								18.261.962
	Atividades								16.948.962
2108 2000	Administração da Unidade	05 122							4.145.723
2108 2000 0001	Administração da Unidade - Nacional (Seq: 2581)								4.145.723
			F	3 - ODC	2	90	0	100	3.850.930
			F	3 - ODC	2	90	0	250	136.793
			F	3 - ODC	2	91	0	100	23.000
			F	4 - INV	2	90	0	100	135.000
2108 2004	Assistência Médica e Odontológica aos Servidores Civis, Empregados, Militares e seus Dependentes	05 301							151.068
2108 2004 0033	Assistência Médica e Odontológica aos Servidores Civis, Empregados, Militares e seus Dependentes - No Estado do Rio de Janeiro (Seq: 2582)								151.068
			S	3 - ODC	1	90	0	100	151.068
2108 20TP	Ativos Civis da União	05 122							9.861.520
2108 20TP 0001	Ativos Civis da União - Nacional (Seq: 2583)								9.861.520
			F	1 - PES	1	90	0	100	9.861.520
2108 20XS	Prestação de Ensino Assistencial na Fundação Osório	05 368							2.226.000
2108 20XS 0001	Prestação de Ensino Assistencial na Fundação Osório - Nacional (Seq: 2584) Produto: Aluno formado (unidade): 950								2.226.000
			F	3 - ODC	2	90	0	100	1.861.000
			F	4 - INV	2	90	0	100	365.000
2108 212B	Benefícios Obrigatórios aos Servidores Civis, Empregados, Militares e seus Dependentes	05 331							564.651
2108 212B 0033	Benefícios Obrigatórios aos Servidores Civis, Empregados, Militares e seus Dependentes - No Estado do Rio de Janeiro (Seq: 2585)								564.651
			F	3 - ODC	1	90	0	100	564.651
	Operações Especiais								1.313.000
2108 09HB	Contribuição da União, de suas Autarquias e Fundações para o Custeio do Regime de Previdência dos Servidores Públicos Federais	05 846							1.313.000
2108 09HB 0001	Contribuição da União, de suas Autarquias e Fundações para o Custeio do Regime de Previdência dos Servidores Públicos Federais - Nacional (Seq: 2586)								1.313.000
			F	1 - PES	0	91	0	100	1.313.000
Total									23.513.962

52232 - Caixa de Construções de Casas para o Pessoal da Marinha - CCCPM

Órgão: 52000 - Ministério da Defesa

R\$ 1,00

Unidade: 52232 - Caixa de Construções de Casas para o Pessoal da Marinha - CCCPM

Quadro Síntese			Recursos de Todas as Fontes					
Código / Especificação		Lei+Créditos 2017	Empenhado 2017	PLO 2018	LOA 2018	PLO 2019		
Total		26.851.574	22.309.582	40.634.873	40.634.873	42.111.769		
Programa								
0089	Previdência de Inativos e Pensionistas da União	1.837.440	1.646.206	1.690.000	1.690.000	1.888.536		
0901	Operações Especiais: Cumprimento de Sentenças Judiciais					256.564		
0905	Operações Especiais: Serviço da Dívida Interna (Juros e Amortizações)	11.861.000	11.861.000	20.459.092	20.459.092	19.766.776		
0999	Reserva de Contingência			7.094.832	7.094.832	1.025.224		
2108	Programa de Gestão e Manutenção do Ministério da Defesa	13.153.134	8.802.376	11.390.949	11.390.949	19.174.669		
Função								
05	Defesa Nacional	13.153.134	8.802.376	11.390.949	11.390.949	19.174.669		
09	Previdência Social	1.837.440	1.646.206	1.690.000	1.690.000	1.888.536		
28	Encargos Especiais	11.861.000	11.861.000	20.459.092	20.459.092	20.023.340		
99	Reserva de Contingência			7.094.832	7.094.832	1.025.224		
Subfunção								
122	Administração Geral	10.734.031	8.608.943	5.798.150	5.798.150	5.660.702		
272	Previdência do Regime Estatutário	1.837.440	1.646.206	1.690.000	1.690.000	1.888.536		
301	Atenção Básica	60.000	60.000	61.248	61.248	60.000		
331	Proteção e Benefícios ao Trabalhador	43.384	19.515	55.548	55.548	48.303		
482	Habitação Urbana	2.027.704		5.300.000	5.300.000	13.300.000		
843	Serviço da Dívida Interna	11.861.000	11.861.000	20.459.092	20.459.092	19.766.776		
846	Outros Encargos Especiais	288.015	113.919	176.003	176.003	362.228		
999	Reserva de Contingência			7.094.832	7.094.832	1.025.224		
Grupo de Despesa								
1	Pessoal e Encargos Sociais	3.081.116	2.399.100	2.664.153	2.664.153	2.506.902		
2	Juros e Encargos da Dívida	2.486.000	2.486.000	4.568.266	4.568.266	4.013.204		
3	Outras Despesas Correntes	9.881.754	8.049.483	9.369.063	9.369.063	9.727.867		
4	Investimentos			47.733	47.733	85.000		
5	Inversões Financeiras	2.027.704		1.000.000	1.000.000	9.000.000		
6	Amortização da Dívida	9.375.000	9.375.000	15.890.826	15.890.826	15.753.572		
9	Reserva de Contingência			7.094.832	7.094.832	1.025.224		
Fonte	1-PES	2-JUR	3-ODC	4-INV	5-IFI	6-AMT	9-RES	Total
100	2.137.354		364.867					2.502.221
156	111.389							111.389
169	258.159							258.159
250			4.300.000				900.000	5.200.000
280		4.013.204	5.063.000	85.000	9.000.000	15.753.572	125.224	34.040.000
Total	2.506.902	4.013.204	9.727.867	85.000	9.000.000	15.753.572	1.025.224	42.111.769

Órgão: 52000 - Ministério da Defesa

R\$ 1,00

Unidade: 52232 - Caixa de Construções de Casas para o Pessoal da Marinha - CCCPM

Quadro dos Créditos Orçamentários

Recursos de Todas as Fontes

Programática	Programa/Ação/Localização	Funcional	Esf	GND	RP	Mod	IU	Fte	Valor
0089	Previdência de Inativos e Pensionistas da União								1.888.536
	Operações Especiais								1.888.536
0089 0181	Aposentadorias e Pensões Civis da União	09 272							1.888.536
0089 0181 0001	Aposentadorias e Pensões Civis da União - Nacional (Seq: 2587)								1.888.536
			S	1 - PES	1	90	0	100	1.518.988
			S	1 - PES	1	90	0	156	111.389
			S	1 - PES	1	90	0	169	258.159
0901	Operações Especiais: Cumprimento de Sentenças Judiciais								256.564
	Operações Especiais								256.564
0901 0005	Sentenças Judiciais Transitadas em Julgado (Precatórios)	28 846							256.564
0901 0005 0001	Sentenças Judiciais Transitadas em Julgado (Precatórios) - Nacional (Seq: 2588)								256.564
			F	3 - ODC	1	90	0	100	256.564
0905	Operações Especiais: Serviço da Dívida Interna (Juros e Amortizações)								19.766.776
	Operações Especiais								19.766.776
0905 0283	Amortização e Encargos de Financiamento da Dívida Contratual Interna	28 843							19.766.776
0905 0283 0001	Amortização e Encargos de Financiamento da Dívida Contratual Interna - Nacional (Seq: 2589)								19.766.776
			F	2 - JUR	0	90	0	280	4.013.204
			F	6 - AMT	0	90	0	280	15.753.572
0999	Reserva de Contingência								1.025.224
	Operações Especiais								1.025.224
0999 0200	Reserva de Contingência - Financeira	99 999							1.025.224
0999 0200 6497	Reserva de Contingência - Financeira - Reserva de Contingência - Recursos provenientes de receitas próprias e vinculadas (Seq: 2590)								1.025.224
			F	9 - RES	0	99	0	250	900.000
			F	9 - RES	0	99	0	280	125.224
2108	Programa de Gestão e Manutenção do Ministério da Defesa								19.174.669
	Atividades								5.769.005
2108 2000	Administração da Unidade	05 122							5.148.000
2108 2000 0001	Administração da Unidade - Nacional (Seq: 2591)								5.148.000
			F	3 - ODC	2	90	0	280	5.063.000
			F	4 - INV	2	90	0	280	85.000
2108 2004	Assistência Médica e Odontológica aos Servidores Civis, Empregados, Militares e seus Dependentes	05 301							60.000
2108 2004 0033	Assistência Médica e Odontológica aos Servidores Civis, Empregados, Militares e seus Dependentes - No Estado do Rio de Janeiro (Seq: 2592)								60.000
			S	3 - ODC	1	90	0	100	60.000
2108 20TP	Ativos Civis da União	05 122							512.702
2108 20TP 0001	Ativos Civis da União - Nacional (Seq: 2593)								512.702
			F	1 - PES	1	90	0	100	512.702
2108 212B	Benefícios Obrigatórios aos Servidores Civis, Empregados, Militares e seus Dependentes	05 331							48.303
2108 212B 0033	Benefícios Obrigatórios aos Servidores Civis, Empregados, Militares e seus Dependentes - No Estado do Rio de Janeiro (Seq: 2594)								48.303
			F	3 - ODC	1	90	0	100	48.303
	Operações Especiais								13.405.664
2108 00M5	Aquisição de terrenos e construção de unidades habitacionais destinadas à moradia do pessoal da Marinha	05 482							9.000.000
2108 00M5 0001	Aquisição de terrenos e construção de unidades habitacionais destinadas à moradia do pessoal da Marinha - Nacional (Seq: 2595) Item de Mensuração: Unidade habitacional disponibilizada (unidade): 2								9.000.000
			F	5 - IFI	0	90	0	280	9.000.000
2108 00QI	Seguros Habitacionais de Financiamento Imobiliário para Pessoal da Marinha	05 482							4.300.000
2108 00QI 0001	Seguros Habitacionais de Financiamento Imobiliário para Pessoal da Marinha - Nacional (Seq: 2596) Item de Mensuração: Servidor beneficiado (unidade): 40.000								4.300.000
			F	3 - ODC	2	90	0	250	4.300.000
2108 09HB	Contribuição da União, de suas Autarquias e Fundações para o Custeio do Regime de Previdência dos Servidores Públicos Federais	05 846							105.664
2108 09HB 0001	Contribuição da União, de suas Autarquias e Fundações para o Custeio do Regime de Previdência dos Servidores Públicos Federais - Nacional (Seq: 2597)								105.664
			F	1 - PES	0	91	0	100	105.664
Total									42.111.769

52233 - Amazônia Azul Tecnologias de Defesa S.A. - AMAZUL

Órgão: 52000 - Ministério da Defesa

R\$ 1,00

Unidade: 52233 - Amazônia Azul Tecnologias de Defesa S.A. - AMAZUL

Quadro Síntese		Recursos de Todas as Fontes						
Código / Especificação		Lei+Créditos 2017	Empenhado 2017	PLO 2018	LOA 2018	PLO 2019		
Total		336.738.354	320.003.486	306.353.757	306.209.674	358.399.311		
Programa								
0901	Operações Especiais: Cumprimento de Sentenças Judiciais	350.000	60.717	300.000	300.000	320.000		
2058	Defesa Nacional	6.909.639	4.703.833	2.212.969	2.068.886	4.699.999		
2108	Programa de Gestão e Manutenção do Ministério da Defesa	329.478.715	315.238.935	303.840.788	303.840.788	353.379.312		
Função								
05	Defesa Nacional	336.388.354	319.942.768	306.053.757	305.909.674	358.079.311		
28	Encargos Especiais	350.000	60.717	300.000	300.000	320.000		
Subfunção								
122	Administração Geral	298.647.187	284.968.559	274.462.731	274.462.731	321.946.808		
152	Defesa Naval	6.909.639	4.703.833	2.212.969	2.068.886	4.699.999		
301	Atenção Básica	6.241.177	5.722.320	5.212.320	5.212.320	6.581.304		
331	Proteção e Benefícios ao Trabalhador	24.590.351	24.548.056	24.165.737	24.165.737	24.851.200		
846	Outros Encargos Especiais	350.000	60.717	300.000	300.000	320.000		
Grupo de Despesa								
1	Pessoal e Encargos Sociais	298.847.187	284.968.559	274.662.731	274.662.731	322.166.808		
3	Outras Despesas Correntes	37.576.180	34.719.939	31.331.026	31.186.943	35.732.503		
4	Investimentos	314.987	314.987	360.000	360.000	500.000		
Fonte	1-PES	2-JUR	3-ODC	4-INV	5-IFI	6-AMT	9-RES	Total
100	322.166.808		35.732.503	500.000				358.399.311
Total	322.166.808		35.732.503	500.000				358.399.311

Órgão: 52000 - Ministério da Defesa

R\$ 1,00

Unidade: 52233 - Amazônia Azul Tecnologias de Defesa S.A. - AMAZUL

Quadro dos Créditos Orçamentários

Recursos de Todas as Fontes

Programática	Programa/Ação/Localização	Funcional	Esf	GND	RP	Mod	IU	Fte	Valor
0901	Operações Especiais: Cumprimento de Sentenças Judiciais								320.000
	Operações Especiais								320.000
0901 0022	Sentenças Judiciais Devidas por Empresas Estatais	28 846							320.000
0901 0022 0035	Sentenças Judiciais Devidas por Empresas Estatais - No Estado de São Paulo (Seq: 2598)								320.000
			F	1 - PES	1	90	0	100	220.000
			F	3 - ODC	1	90	0	100	100.000
2058	Defesa Nacional								4.699.999
	Atividades								4.699.999
2058 211D	Coordenação Técnica da Amazônia Azul Tecnologias de Defesa SA - AMAZUL	05 152							4.699.999
2058 211D 0001	Coordenação Técnica da Amazônia Azul Tecnologias de Defesa SA - AMAZUL - Nacional (Seq: 2599) Produto: Unidade mantida (unidade): 1								4.699.999
			F	3 - ODC	2	90	0	100	4.199.999
			F	4 - INV	2	90	0	100	500.000
2108	Programa de Gestão e Manutenção do Ministério da Defesa								353.379.312
	Atividades								353.379.312
2108 2004	Assistência Médica e Odontológica aos Servidores Civis, Empregados, Militares e seus Dependentes	05 301							6.581.304
2108 2004 0035	Assistência Médica e Odontológica aos Servidores Civis, Empregados, Militares e seus Dependentes - No Estado de São Paulo (Seq: 2600)								6.581.304
			S	3 - ODC	1	90	0	100	6.581.304
2108 20TP	Ativos Civis da União	05 122							321.946.808
2108 20TP 0035	Ativos Civis da União - No Estado de São Paulo (Seq: 2601)								321.946.808
			F	1 - PES	1	90	0	100	321.946.808
2108 212B	Benefícios Obrigatórios aos Servidores Civis, Empregados, Militares e seus Dependentes	05 331							24.851.200
2108 212B 0035	Benefícios Obrigatórios aos Servidores Civis, Empregados, Militares e seus Dependentes - No Estado de São Paulo (Seq: 2602)								24.851.200
			F	3 - ODC	1	90	0	100	24.851.200
Total									358.399.311

52901 - Fundo do Ministério da Defesa

Órgão: 52000 - Ministério da Defesa

R\$ 1,00

Unidade: 52901 - Fundo do Ministério da Defesa

Quadro Síntese		Recursos de Todas as Fontes						
Código / Especificação		Lei+Créditos 2017	Empenhado 2017	PLO 2018	LOA 2018	PLO 2019		
Total		3.872.024	3.772.347	3.023.885	3.023.885	3.196.443		
Programa								
0999	Reserva de Contingência			3.478	3.478			
2108	Programa de Gestão e Manutenção do Ministério da Defesa	3.872.024	3.772.347	3.020.407	3.020.407	3.196.443		
Função								
05	Defesa Nacional	3.872.024	3.772.347	3.020.407	3.020.407	3.196.443		
99	Reserva de Contingência			3.478	3.478			
Subfunção								
122	Administração Geral	3.872.024	3.772.347	3.020.407	3.020.407	3.196.443		
999	Reserva de Contingência			3.478	3.478			
Grupo de Despesa								
3	Outras Despesas Correntes	3.802.833	3.769.047	2.937.407	2.937.407	3.146.443		
4	Investimentos	69.191	3.300	83.000	83.000	50.000		
9	Reserva de Contingência			3.478	3.478			
Fonte	1-PES	2-JUR	3-ODC	4-INV	5-IFI	6-AMT	9-RES	Total
250			1.561.949					1.561.949
280			1.584.494	50.000				1.634.494
Total			3.146.443	50.000				3.196.443

Órgão: 52000 - Ministério da Defesa

R\$ 1,00

Unidade: 52901 - Fundo do Ministério da Defesa

Quadro dos Créditos Orçamentários

Recursos de Todas as Fontes

Programática	Programa/Ação/Localização	Funcional	Esf	GND	RP	Mod	IU	Fte	Valor
2108	Programa de Gestão e Manutenção do Ministério da Defesa								3.196.443
Atividades									3.196.443
2108 2000	Administração da Unidade	05 122							3.196.443
2108 2000 0001	Administração da Unidade - Nacional (Seq: 2603)		F	3 - ODC	2	90	0	250	1.561.949
			F	3 - ODC	2	90	0	280	1.584.494
			F	4 - INV	2	90	0	280	50.000
Total									3.196.443

52902 - Fundo de Administração do Hospital das Forças Armadas

Órgão: 52000 - Ministério da Defesa

R\$ 1,00

Unidade: 52902 - Fundo de Administração do Hospital das Forças Armadas

Quadro Síntese			Recursos de Todas as Fontes					
Código / Especificação		Lei+Créditos 2017	Empenhado 2017	PLO 2018	LOA 2018	PLO 2019		
Total		258.051.468	238.396.023	265.507.432	259.857.669	275.245.378		
Programa								
0089	Previdência de Inativos e Pensionistas da União	30.091.878	29.615.811	28.611.440	28.611.440	32.838.000		
2108	Programa de Gestão e Manutenção do Ministério da Defesa	227.959.590	208.780.212	236.895.992	231.246.229	242.407.378		
Função								
05	Defesa Nacional	227.959.590	208.780.212	236.895.992	231.246.229	242.407.378		
09	Previdência Social	30.091.878	29.615.811	28.611.440	28.611.440	32.838.000		
Subfunção								
122	Administração Geral	138.028.522	132.097.415	152.130.661	150.492.012	139.717.186		
272	Previdência do Regime Estatutário	30.091.878	29.615.811	28.611.440	28.611.440	32.838.000		
301	Atenção Básica	1.251.684	1.251.684	38.892	38.892	12.435.928		
302	Assistência Hospitalar e Ambulatorial	49.275.907	39.138.669	47.320.896	43.309.782	51.500.000		
331	Proteção e Benefícios ao Trabalhador	14.733.767	14.698.020	14.290.522	14.290.522	19.059.264		
482	Habitação Urbana	2.775.721	1.975.677					
846	Outros Encargos Especiais	21.893.989	19.618.746	23.115.021	23.115.021	19.695.000		
Grupo de Despesa								
1	Pessoal e Encargos Sociais	172.940.318	168.885.617	184.546.122	184.546.122	172.750.186		
3	Outras Despesas Correntes	77.601.014	65.736.378	73.305.414	67.655.651	95.995.192		
4	Investimentos	7.510.136	3.774.029	7.655.896	7.655.896	6.500.000		
Fonte	1-PES	2-JUR	3-ODC	4-INV	5-IFI	6-AMT	9-RES	Total
100	139.912.186		82.179.802	6.500.000				228.591.988
150			13.231.903					13.231.903
156	13.342.328							13.342.328
169	19.495.672							19.495.672
180			583.487					583.487
Total	172.750.186		95.995.192	6.500.000				275.245.378

Órgão: 52000 - Ministério da Defesa

R\$ 1,00

Unidade: 52902 - Fundo de Administração do Hospital das Forças Armadas

Quadro dos Créditos Orçamentários

Recursos de Todas as Fontes

Programática	Programa/Ação/Localização	Funcional	Esf	GND	RP	Mod	IU	Fte	Valor
0089	Previdência de Inativos e Pensionistas da União								32.838.000
	Operações Especiais								32.838.000
0089 0181	Aposentadorias e Pensões Civis da União	09 272							32.838.000
0089 0181 0053	Aposentadorias e Pensões Civis da União - No Distrito Federal (Seq: 2604)								32.838.000
			S	1 - PES	1	90	0	156	13.342.328
			S	1 - PES	1	90	0	169	19.495.672
2108	Programa de Gestão e Manutenção do Ministério da Defesa								242.407.378
	Atividades								222.712.378
2108 2000	Administração da Unidade	05 122							19.500.000
2108 2000 0001	Administração da Unidade - Nacional (Seq: 2605)								19.500.000
			S	3 - ODC	2	90	0	100	9.845.482
			S	3 - ODC	2	90	0	150	6.521.031
			S	3 - ODC	2	90	0	180	583.487
			S	3 - ODC	2	91	0	100	100.000
			S	4 - INV	2	90	0	100	2.450.000
2108 2004	Assistência Médica e Odontológica aos Servidores Civis, Empregados, Militares e seus Dependentes	05 301							12.435.928
2108 2004 0053	Assistência Médica e Odontológica aos Servidores Civis, Empregados, Militares e seus Dependentes - No Distrito Federal (Seq: 2606)								12.435.928
			S	3 - ODC	1	90	0	100	5.725.056
			S	3 - ODC	1	90	0	150	6.710.872
2108 20TP	Ativos Civis da União	05 122							120.217.186
2108 20TP 0053	Ativos Civis da União - No Distrito Federal (Seq: 2607)								120.217.186
			S	1 - PES	1	90	0	100	120.217.186
2108 20XT	Prestação de Serviços Médico-Hospitalares e de Ensino e Pesquisa do Hospital das Forças Armadas	05 302							51.500.000
2108 20XT 0001	Prestação de Serviços Médico-Hospitalares e de Ensino e Pesquisa do Hospital das Forças Armadas - Nacional (Seq: 2608) Produto: Paciente atendido (unidade): 344.000								51.500.000
			S	3 - ODC	2	90	0	100	47.450.000
			S	4 - INV	2	90	0	100	4.050.000
2108 212B	Benefícios Obrigatórios aos Servidores Civis, Empregados, Militares e seus Dependentes	05 331							19.059.264
2108 212B 0053	Benefícios Obrigatórios aos Servidores Civis, Empregados, Militares e seus Dependentes - No Distrito Federal (Seq: 2609)								19.059.264
			S	3 - ODC	1	90	0	100	19.059.264
	Operações Especiais								19.695.000
2108 09HB	Contribuição da União, de suas Autarquias e Fundações para o Custeio do Regime de Previdência dos Servidores Públicos Federais	05 846							19.695.000
2108 09HB 0053	Contribuição da União, de suas Autarquias e Fundações para o Custeio do Regime de Previdência dos Servidores Públicos Federais - No Distrito Federal (Seq: 2610)								19.695.000
			S	1 - PES	0	91	0	100	19.695.000
Total									275.245.378

52903 - Fundo do Serviço Militar

Órgão: 52000 - Ministério da Defesa

R\$ 1,00

Unidade: 52903 - Fundo do Serviço Militar

Quadro Síntese			Recursos de Todas as Fontes					
Código / Especificação		Lei+Créditos 2017	Empenhado 2017	PLO 2018	LOA 2018	PLO 2019		
Total		11.596.620	5.379.626	10.691.146	10.691.146	9.199.182		
Programa								
0999	Reserva de Contingência	3.975.273		3.091.146	3.091.146			
2058	Defesa Nacional	7.621.347	5.379.626	7.600.000	7.600.000	9.199.182		
Função								
05	Defesa Nacional	7.621.347	5.379.626	7.600.000	7.600.000	9.199.182		
99	Reserva de Contingência	3.975.273		3.091.146	3.091.146			
Subfunção								
122	Administração Geral	7.621.347	5.379.626	7.600.000	7.600.000	9.199.182		
999	Reserva de Contingência	3.975.273		3.091.146	3.091.146			
Grupo de Despesa								
3	Outras Despesas Correntes	6.782.687	4.544.316	6.763.700	6.763.700	7.045.205		
4	Investimentos	838.660	835.310	836.300	836.300	2.153.977		
9	Reserva de Contingência	3.975.273		3.091.146	3.091.146			
Fonte	1-PES	2-JUR	3-ODC	4-INV	5-IFI	6-AMT	9-RES	Total
174			3.338.664	2.153.977				5.492.641
175			2.942.761					2.942.761
180			763.780					763.780
Total			7.045.205	2.153.977				9.199.182

Órgão: 52000 - Ministério da Defesa

R\$ 1,00

Unidade: 52903 - Fundo do Serviço Militar

Quadro dos Créditos Orçamentários

Recursos de Todas as Fontes

Programática	Programa/Ação/Localização	Funcional	Esf	GND	RP	Mod	IU	Fte	Valor
2058	Defesa Nacional								9.199.182
Atividades									
2058 2872	Mobilização para o Serviço Militar Obrigatório	05 122							9.199.182
2058 2872 0001	Mobilização para o Serviço Militar Obrigatório - Nacional (Seq: 2611)								9.199.182
	Produto: Pessoa alistada (unidade): 2.100.000		F	3 - ODC	2	90	0	174	3.338.664
			F	3 - ODC	2	90	0	175	2.942.761
			F	3 - ODC	2	90	0	180	763.780
			F	4 - INV	2	90	0	174	2.153.977
Total									9.199.182

52911 - Fundo Aeronáutico

Órgão: 52000 - Ministério da Defesa
Unidade: 52911 - Fundo Aeronáutico

R\$ 1,00

Quadro Síntese		Recursos de Todas as Fontes						
Código / Especificação		Lei+Créditos 2017	Empenhado 2017	PLO 2018	LOA 2018	PLO 2019		
Total		3.097.451.401	2.804.052.931	3.423.265.515	3.423.265.515	3.861.840.956		
Programa								
0910	Operações Especiais: Gestão da Participação em Organismos e Entidades Nacionais e Internacionais			182.000	182.000	328.000		
0999	Reserva de Contingência	19.770.428		841.123.107	841.123.107	960.114.966		
2058	Defesa Nacional	2.390.279.170	2.116.351.725	1.890.361.900	1.890.361.900	2.241.540.838		
2108	Programa de Gestão e Manutenção do Ministério da Defesa	687.401.803	687.701.207	691.598.508	691.598.508	659.857.152		
Função								
05	Defesa Nacional	3.077.680.973	2.804.052.931	2.581.960.408	2.581.960.408	2.901.397.990		
28	Encargos Especiais			182.000	182.000	328.000		
99	Reserva de Contingência	19.770.428		841.123.107	841.123.107	960.114.966		
Subfunção								
122	Administração Geral	428.724.692	428.525.262	415.321.378	415.321.378	387.076.562		
151	Defesa Aérea	2.381.807.392	2.108.320.022	1.880.211.900	1.880.211.900	2.221.758.170		
301	Atenção Básica	258.677.111	259.175.945	276.277.130	276.277.130	272.780.590		
572	Desenvolvimento Tecnológico e Engenharia	8.471.778	8.031.703	10.150.000	10.150.000	19.782.668		
846	Outros Encargos Especiais			182.000	182.000	328.000		
999	Reserva de Contingência	19.770.428		841.123.107	841.123.107	960.114.966		
Grupo de Despesa								
3	Outras Despesas Correntes	1.962.180.490	1.905.971.009	1.851.366.319	1.851.366.319	2.144.984.574		
4	Investimentos	1.110.060.449	893.111.937	725.740.389	725.740.389	751.511.416		
5	Inversões Financeiras	5.440.034	4.969.985	5.035.700	5.035.700	5.230.000		
9	Reserva de Contingência	19.770.428		841.123.107	841.123.107	960.114.966		
Fonte	1-PES	2-JUR	3-ODC	4-INV	5-IFI	6-AMT	9-RES	Total
100			50.082.182	21.369.405				71.451.587
174							3.947.382	3.947.382
250			1.465.433.057	684.468.287	5.230.000		956.167.584	3.111.298.928
263				2.906.736				2.906.736
280			625.041.849	37.998.851				663.040.700
281			4.427.486	4.768.137				9.195.623
Total			2.144.984.574	751.511.416	5.230.000		960.114.966	3.861.840.956

Órgão: 52000 - Ministério da Defesa

R\$ 1,00

Unidade: 52911 - Fundo Aeronáutico

Quadro dos Créditos Orçamentários

Recursos de Todas as Fontes

Programática	Programa/Ação/Localização	Funcional	Esf	GND	RP	Mod	IU	Fte	Valor
0910	Operações Especiais: Gestão da Participação em Organismos e Entidades Nacionais e Internacionais								328.000
	Operações Especiais								328.000
0910 000Q	Contribuições a Organismos Internacionais sem Exigência de Programação Específica	28 846							328.000
0910 000Q 0002	Contribuições a Organismos Internacionais sem Exigência de Programação Específica - No Exterior (Seq: 2612)		F	3 - ODC	2	90	0	100	216.000
			F	3 - ODC	2	90	0	250	112.000
0999	Reserva de Contingência								960.114.966
	Operações Especiais								960.114.966
0999 0200	Reserva de Contingência - Financeira	99 999							960.114.966
0999 0200 6497	Reserva de Contingência - Financeira - Reserva de Contingência - Recursos provenientes de receitas próprias e vinculadas (Seq: 2613)		F	9 - RES	0	99	0	174	3.947.382
			F	9 - RES	0	99	0	250	956.167.584
2058	Defesa Nacional								2.241.540.838
	Atividades								2.212.540.838
2058 2048	Manutenção e Suprimento de Material Aeronáutico	05 151							470.123.883
2058 2048 0001	Manutenção e Suprimento de Material Aeronáutico - Nacional (Seq: 2614) Produto: Aeronave disponibilizada (unidade): 91		F	3 - ODC	2	90	0	100	470.123.883
			F	3 - ODC	2	90	0	250	41.109.514
			F	3 - ODC	2	90	0	280	8.787.820
			F	4 - INV	2	90	0	100	410.226.549
			F	4 - INV	2	90	0	250	443.405
			F	4 - INV	2	90	0	280	199.724
			F	4 - INV	2	90	0	280	9.356.871
2058 20SA	Manutenção e Adequação dos Sistemas Militares da Aeronáutica	05 151							14.450.000
2058 20SA 0001	Manutenção e Adequação dos Sistemas Militares da Aeronáutica - Nacional (Seq: 2615) Produto: Sistema adequado (unidade): 18		F	3 - ODC	2	90	0	280	14.450.000
2058 20XA	Aprestamento da Aeronáutica	05 151							66.595.623
2058 20XA 0001	Aprestamento da Aeronáutica - Nacional (Seq: 2616) Produto: Organização militar aprestada (unidade): 322		F	3 - ODC	2	90	0	100	66.595.623
			F	3 - ODC	2	90	0	250	8.582.000
			F	3 - ODC	2	90	0	280	120.000
			F	3 - ODC	2	90	0	280	40.737.000
			F	3 - ODC	2	90	0	281	4.427.486
			F	4 - INV	2	90	0	100	1.818.000
			F	4 - INV	2	90	0	250	150.000
			F	4 - INV	2	90	0	280	763.000
			F	4 - INV	2	90	0	281	4.768.137
			F	5 - IFI	2	90	0	250	5.230.000
2058 20XB	Pesquisa e Desenvolvimento no Setor Aeroespacial	05 572							19.782.668
2058 20XB 0001	Pesquisa e Desenvolvimento no Setor Aeroespacial - Nacional (Seq: 2617) Produto: Projeto apoiado (unidade): 3		F	3 - ODC	2	90	0	100	19.782.668
			F	3 - ODC	2	90	0	280	174.668
			F	4 - INV	2	90	0	100	5.617.210
			F	4 - INV	2	90	0	280	12.108.000
			F	4 - INV	2	90	0	280	1.882.790
2058 20XV	Operação do Sistema de Controle do Espaço Aéreo Brasileiro - SISCEAB	05 151							1.636.588.664
2058 20XV 0001	Operação do Sistema de Controle do Espaço Aéreo Brasileiro - SISCEAB - Nacional (Seq: 2618) Produto: Sistema mantido (unidade): 1		F	3 - ODC	1	50	0	250	1.636.588.664
			F	3 - ODC	1	90	0	250	85.293.652
			F	3 - ODC	1	91	0	250	891.574.996
			F	4 - INV	1	90	0	250	2.087.480
			F	4 - INV	1	90	0	250	657.632.536
2058 2913	Investigação e Prevenção de Acidentes Aeronáuticos	05 151							5.000.000
2058 2913 0001	Investigação e Prevenção de Acidentes Aeronáuticos - Nacional (Seq: 2619) Produto: Atividade de prevenção realizada (unidade): 122		F	3 - ODC	1	90	0	250	5.000.000
			F	4 - INV	1	90	0	250	4.300.000
			F	4 - INV	1	90	0	250	700.000
	Projetos								29.000.000
2058 14TH	Implantação e Modernização de Sistemas Bélicos e Equipamentos	05 151							29.000.000
2058 14TH 0001	Implantação e Modernização de Sistemas Bélicos e Equipamentos - Nacional (Seq: 2620) Produto: Sistema adequado (unidade): 1		F	4 - INV	2	90	0	100	29.000.000
			F	4 - INV	2	90	0	280	7.000.000
			F	4 - INV	2	90	0	280	22.000.000
2108	Programa de Gestão e Manutenção do Ministério da Defesa								659.857.152
	Atividades								659.857.152
2108 2000	Administração da Unidade	05 122							387.076.562
2108 2000 0001	Administração da Unidade - Nacional (Seq: 2621)		F	3 - ODC	2	90	0	250	387.076.562
			F	3 - ODC	2	90	0	280	220.977.606
			F	4 - INV	2	90	0	250	154.011.090
			F	4 - INV	2	90	0	263	5.184.940
			F	4 - INV	2	90	0	280	2.906.736
			F	4 - INV	2	90	0	280	3.996.190

Órgão: 52000 - Ministério da Defesa

R\$ 1,00

Unidade: 52911 - Fundo Aeronáutico

Quadro dos Créditos Orçamentários

Recursos de Todas as Fontes

Programática	Programa/Ação/Localização	Funcional	Esf	GND	RP	Mod	IU	Fte	Valor
2108 2004	Assistência Médica e Odontológica aos Servidores Civis, Empregados, Militares e seus Dependentes	05 301							272.780.590
2108 2004 0001	Assistência Médica e Odontológica aos Servidores Civis, Empregados, Militares e seus Dependentes - Nacional (Seq: 2622)		S	3 - ODC	1	90	0	250	252.179.503
			S	4 - INV	1	90	0	250	20.601.087
Total									3.861.840.956

52921 - Fundo do Exército

Órgão: 52000 - Ministério da Defesa

R\$ 1,00

Unidade: 52921 - Fundo do Exército

Quadro Síntese		Recursos de Todas as Fontes						
Código / Especificação		Lei+Créditos 2017	Empenhado 2017	PLO 2018	LOA 2018	PLO 2019		
Total		1.367.179.899	1.299.981.369	1.606.677.671	1.606.677.671	2.752.481.578		
Programa								
0999	Reserva de Contingência	51.070.275		463.398	463.398	144.822.321		
2058	Defesa Nacional	94.090.253	89.533.023	123.075.355	123.075.355	21.889.134		
2108	Programa de Gestão e Manutenção do Ministério da Defesa	1.222.019.371	1.210.448.346	1.483.138.918	1.483.138.918	2.585.770.123		
Função								
05	Defesa Nacional	1.316.109.624	1.299.981.369	1.606.214.273	1.606.214.273	2.607.659.257		
99	Reserva de Contingência	51.070.275		463.398	463.398	144.822.321		
Subfunção								
122	Administração Geral	128.336.387	127.009.598	336.528.563	336.528.563	633.813.538		
125	Normatização e Fiscalização	19.739.545	16.170.464	23.481.018	23.481.018	21.889.134		
153	Defesa Terrestre	74.350.708	73.362.559	99.594.337	99.594.337			
301	Atenção Básica	1.059.362.905	1.059.372.533	1.130.710.002	1.130.710.002	1.937.967.071		
303	Suporte Profilático e Terapêutico	544.732	329	815.857	815.857	1.989.514		
482	Habitação Urbana	33.775.347	24.065.886	15.084.496	15.084.496	12.000.000		
999	Reserva de Contingência	51.070.275		463.398	463.398	144.822.321		
Grupo de Despesa								
3	Outras Despesas Correntes	1.193.174.515	1.188.314.619	1.475.566.360	1.475.566.360	2.484.647.566		
4	Investimentos	122.935.109	111.666.751	130.647.913	130.647.913	123.011.691		
9	Reserva de Contingência	51.070.275		463.398	463.398	144.822.321		
Fonte	1-PES	2-JUR	3-ODC	4-INV	5-IFI	6-AMT	9-RES	Total
100			837.947.085	53.378.135				891.325.220
174			14.455.578	7.433.556			17.155.325	39.044.459
250			1.617.244.903	52.746.232			40.339.189	1.710.330.324
263				9.453.768				9.453.768
280			15.000.000				87.327.807	102.327.807
Total		2.484.647.566	123.011.691				144.822.321	2.752.481.578

Órgão: 52000 - Ministério da Defesa

R\$ 1,00

Unidade: 52921 - Fundo do Exército

Quadro dos Créditos Orçamentários

Recursos de Todas as Fontes

Programática	Programa/Ação/Localização	Funcional	Esf	GND	RP	Mod	IU	Fte	Valor
0999	Reserva de Contingência								144.822.321
Operações Especiais									144.822.321
0999 0200	Reserva de Contingência - Financeira	99 999							144.822.321
0999 0200 6497	Reserva de Contingência - Financeira - Reserva de Contingência - Recursos provenientes de receitas próprias e vinculadas (Seq: 2623)								144.822.321
			F	9 - RES	0	99	0	174	17.155.325
			F	9 - RES	0	99	0	250	40.339.189
			F	9 - RES	0	99	0	280	87.327.807
2058	Defesa Nacional								21.889.134
Atividades									21.889.134
2058 2919	Registro e Fiscalização de Produtos Controlados	05 125							21.889.134
2058 2919 0001	Registro e Fiscalização de Produtos Controlados - Nacional (Seq: 2624) Produto: Fiscalização realizada (unidade): 300.000								21.889.134
			F	3 - ODC	2	90	0	174	14.405.578
			F	3 - ODC	2	91	0	174	50.000
			F	4 - INV	2	90	0	174	7.433.556
2108	Programa de Gestão e Manutenção do Ministério da Defesa								2.585.770.123
Atividades									2.573.770.123
2108 2000	Administração da Unidade	05 122							633.813.538
2108 2000 0001	Administração da Unidade - Nacional (Seq: 2625)								633.813.538
			F	3 - ODC	2	90	0	100	215.681.594
			F	3 - ODC	2	90	0	250	356.739.018
			F	3 - ODC	2	90	0	280	15.000.000
			F	3 - ODC	2	91	0	100	2.814.791
			F	3 - ODC	2	91	0	250	1.000.000
			F	4 - INV	2	90	0	100	13.078.135
			F	4 - INV	2	90	0	250	20.046.232
			F	4 - INV	2	90	0	263	9.453.768
2108 2004	Assistência Médica e Odontológica aos Servidores Civis, Empregados, Militares e seus Dependentes	05 301							1.937.967.071
2108 2004 0001	Assistência Médica e Odontológica aos Servidores Civis, Empregados, Militares e seus Dependentes - Nacional (Seq: 2626)								1.937.967.071
			S	3 - ODC	1	90	0	100	615.620.700
			S	3 - ODC	1	90	0	250	1.249.716.371
			S	3 - ODC	1	91	0	100	2.630.000
			S	3 - ODC	1	91	0	250	9.500.000
			S	4 - INV	1	90	0	100	40.000.000
			S	4 - INV	1	90	0	250	20.500.000
2108 2522	Produção de Fármacos, Medicamentos e Fitoterápicos	05 303							1.989.514
2108 2522 0001	Produção de Fármacos, Medicamentos e Fitoterápicos - Nacional (Seq: 2627) Produto: Unidade farmacêutica produzida (milhar): 10.117								1.989.514
			S	3 - ODC	2	90	0	100	1.200.000
			S	3 - ODC	2	90	0	250	289.514
			S	4 - INV	2	90	0	100	300.000
			S	4 - INV	2	90	0	250	200.000
Projetos									12.000.000
2108 15F1	Disponibilização de Próprios Nacionais Residenciais para os Comandos Militares	05 482							12.000.000
2108 15F1 0001	Disponibilização de Próprios Nacionais Residenciais para os Comandos Militares - Nacional (Seq: 2628) Produto: Unidade habitacional disponibilizada (unidade): 24								12.000.000
			F	4 - INV	2	90	0	250	12.000.000
Total									2.752.481.578

52931 - Fundo Naval

Órgão: 52000 - Ministério da Defesa

R\$ 1,00

Unidade: 52931 - Fundo Naval

Quadro Síntese			Recursos de Todas as Fontes					
Código / Especificação			Lei+Créditos 2017	Empenhado 2017	PLO 2018	LOA 2018	PLO 2019	
Total			887.268.764	785.478.093	759.027.026	763.405.432	1.251.751.988	
Programa								
0999	Reserva de Contingência		89.371.945		160.003.183	160.003.183	149.805.865	
2058	Defesa Nacional		332.031.783	330.606.892	224.735.978	229.114.384	655.679.732	
2108	Programa de Gestão e Manutenção do Ministério da Defesa		465.865.036	454.871.202	374.287.865	374.287.865	446.266.391	
Função								
05	Defesa Nacional		797.896.819	785.478.093	599.023.843	603.402.249	1.101.946.123	
99	Reserva de Contingência		89.371.945		160.003.183	160.003.183	149.805.865	
Subfunção								
122	Administração Geral		147.525.860	137.661.465	34.633.236	34.633.236	63.551.503	
125	Normatização e Fiscalização		12.581.013	11.961.041	15.697.883	20.076.289	46.330.000	
128	Formação de Recursos Humanos		13.978.049	13.702.353	12.980.448	12.980.448	53.196.500	
152	Defesa Naval		305.472.721	304.943.498	196.057.647	196.057.647	556.153.232	
301	Atenção Básica		312.339.176	312.409.784	338.653.621	338.653.621	382.714.888	
303	Suporte Profilático e Terapêutico		6.000.000	4.799.953	1.001.008	1.001.008		
999	Reserva de Contingência		89.371.945		160.003.183	160.003.183	149.805.865	
Grupo de Despesa								
3	Outras Despesas Correntes		750.745.864	738.556.377	447.757.856	448.077.856	997.222.091	
4	Investimentos		47.150.955	46.921.716	151.265.987	155.324.393	104.724.032	
9	Reserva de Contingência		89.371.945		160.003.183	160.003.183	149.805.865	
Fonte	1-PES	2-JUR	3-ODC	4-INV	5-IFI	6-AMT	9-RES	Total
100			414.708.699	11.021.607				425.730.306
135			210.000	90.000			7.715.098	8.015.098
174			500.000	500.000			4.029.022	5.029.022
175			50.000				28.765	78.765
250			467.560.887	83.395.999			110.789.414	661.746.300
263				787.752				787.752
280			114.192.505	8.928.674			26.888.566	150.009.745
281							355.000	355.000
Total			997.222.091	104.724.032			149.805.865	1.251.751.988

Órgão: 52000 - Ministério da Defesa

R\$ 1,00

Unidade: 52931 - Fundo Naval

Quadro dos Créditos Orçamentários

Recursos de Todas as Fontes

Programática	Programa/Ação/Localização	Funcional	Esf	GND	RP	Mod	IU	Fte	Valor
0999	Reserva de Contingência								149.805.865
Operações Especiais									149.805.865
0999 0200	Reserva de Contingência - Financeira	99 999							149.805.865
0999 0200 6497	Reserva de Contingência - Financeira - Reserva de Contingência - Recursos provenientes de receitas próprias e vinculadas (Seq: 2629)								149.805.865
			F	9 - RES	0	99	0	135	7.715.098
			F	9 - RES	0	99	0	174	4.029.022
			F	9 - RES	0	99	0	175	28.765
			F	9 - RES	0	99	0	250	110.789.414
			F	9 - RES	0	99	0	280	26.888.566
			F	9 - RES	0	99	0	281	355.000
2058	Defesa Nacional								655.679.732
Atividades									570.311.058
2058 20XN	Aprestamento da Marinha	05 152							470.784.558
2058 20XN 0001	Aprestamento da Marinha - Nacional (Seq: 2630) Produto: Organização militar aprestanda (unidade): 275								470.784.558
			F	3 - ODC	2	90	0	100	405.937.299
			F	3 - ODC	2	90	0	250	13.000.000
			F	3 - ODC	2	90	0	280	44.103.000
			F	4 - INV	2	90	0	100	6.896.507
			F	4 - INV	2	90	0	263	787.752
			F	4 - INV	2	90	0	280	60.000
2058 20XR	Capacitação Profissional da Marinha	05 128							53.196.500
2058 20XR 0001	Capacitação Profissional da Marinha - Nacional (Seq: 2631) Produto: Aluno capacitado (unidade): 33.660								53.196.500
			F	3 - ODC	2	90	0	100	8.771.400
			F	3 - ODC	2	90	0	250	13.100.000
			F	3 - ODC	2	90	0	280	25.400.000
			F	4 - INV	2	90	0	100	4.125.100
			F	4 - INV	2	90	0	280	1.800.000
2058 20XX	Prestação de Auxílios à Navegação e Fiscalização da Navegação Aquaviária	05 125							46.330.000
2058 20XX 0001	Prestação de Auxílios à Navegação e Fiscalização da Navegação Aquaviária - Nacional (Seq: 2632) Produto: Fiscalização realizada (unidade): 205.100								46.330.000
			F	3 - ODC	2	90	0	174	500.000
			F	3 - ODC	2	90	0	250	44.902.200
			F	4 - INV	2	90	0	174	500.000
			F	4 - INV	2	90	0	250	427.800
Projetos									85.368.674
2058 157N	Adequação da Brigada Anfíbia de Fuzileiros Navais - PROBANF	05 152							85.368.674
2058 157N 0001	Adequação da Brigada Anfíbia de Fuzileiros Navais - PROBANF - Nacional (Seq: 2633) Produto: Brigada adequada (% de execução física): 8								85.368.674
			F	4 - INV	2	90	0	250	82.800.000
			F	4 - INV	2	90	0	280	2.568.674
2108	Programa de Gestão e Manutenção do Ministério da Defesa								446.266.391
Atividades									446.266.391
2108 2000	Administração da Unidade	05 122							63.551.503
2108 2000 0001	Administração da Unidade - Nacional (Seq: 2634)								63.551.503
			F	3 - ODC	2	90	0	135	210.000
			F	3 - ODC	2	90	0	175	50.000
			F	3 - ODC	2	90	0	250	14.011.998
			F	3 - ODC	2	90	0	280	44.689.505
			F	4 - INV	2	90	0	135	90.000
			F	4 - INV	2	90	0	280	4.500.000
2108 2004	Assistência Médica e Odontológica aos Servidores Civis, Empregados, Militares e seus Dependentes	05 301							382.714.888
2108 2004 0001	Assistência Médica e Odontológica aos Servidores Civis, Empregados, Militares e seus Dependentes - Nacional (Seq: 2635)								382.714.888
			S	3 - ODC	1	90	0	250	382.388.189
			S	3 - ODC	1	91	0	250	158.500
			S	4 - INV	1	90	0	250	168.199
Total									1.251.751.988

52932 - Fundo de Desenvolvimento do Ensino Profissional Marítimo

Órgão: 52000 - Ministério da Defesa

R\$ 1,00

Unidade: 52932 - Fundo de Desenvolvimento do Ensino Profissional Marítimo

Quadro Síntese			Recursos de Todas as Fontes					
Código / Especificação			Lei+Créditos 2017	Empenhado 2017	PLO 2018	LOA 2018	PLO 2019	
Total			241.944.083	76.328.602	247.270.515	247.270.515	241.268.483	
Programa								
0999	Reserva de Contingência		161.014.083		187.270.515	187.270.515	177.118.483	
2058	Defesa Nacional		80.930.000	76.328.602	60.000.000	60.000.000	64.150.000	
Função								
05	Defesa Nacional		80.930.000	76.328.602	60.000.000	60.000.000	64.150.000	
99	Reserva de Contingência		161.014.083		187.270.515	187.270.515	177.118.483	
Subfunção								
363	Ensino Profissional		80.930.000	76.328.602	60.000.000	60.000.000	64.150.000	
999	Reserva de Contingência		161.014.083		187.270.515	187.270.515	177.118.483	
Grupo de Despesa								
3	Outras Despesas Correntes		79.710.000	75.159.517	58.790.000	58.790.000	62.891.800	
4	Investimentos		1.220.000	1.169.084	1.210.000	1.210.000	1.258.200	
9	Reserva de Contingência		161.014.083		187.270.515	187.270.515	177.118.483	
Fonte	1-PES	2-JUR	3-ODC	4-INV	5-IFI	6-AMT	9-RES	Total
135			3.341.800	508.200			26.206.620	30.056.620
176			54.950.000	750.000			65.696.129	121.396.129
250							1.220.425	1.220.425
280			4.600.000				83.995.309	88.595.309
Total			62.891.800	1.258.200			177.118.483	241.268.483

Órgão: 52000 - Ministério da Defesa

R\$ 1,00

Unidade: 52932 - Fundo de Desenvolvimento do Ensino Profissional Marítimo

Quadro dos Créditos Orçamentários

Recursos de Todas as Fontes

Programática	Programa/Ação/Localização	Funcional	Esf	GND	RP	Mod	IU	Fte	Valor
0999	Reserva de Contingência								177.118.483
	Operações Especiais								177.118.483
0999 0200	Reserva de Contingência - Financeira	99 999							177.118.483
0999 0200 6497	Reserva de Contingência - Financeira - Reserva de Contingência - Recursos provenientes de receitas próprias e vinculadas (Seq: 2636)								177.118.483
			F	9 - RES	0	99	0	135	26.206.620
			F	9 - RES	0	99	0	176	65.696.129
			F	9 - RES	0	99	0	250	1.220.425
			F	9 - RES	0	99	0	280	83.995.309
2058	Defesa Nacional								64.150.000
	Atividades								64.150.000
2058 2510	Prestação de Ensino Profissional Marítimo	05 363							64.150.000
2058 2510 0001	Prestação de Ensino Profissional Marítimo - Nacional (Seq: 2637) Produto: Aluno capacitado (unidade): 24.150								64.150.000
			F	3 - ODC	2	90	0	135	3.341.800
			F	3 - ODC	2	90	0	176	54.750.000
			F	3 - ODC	2	90	0	280	4.600.000
			F	3 - ODC	2	91	0	176	200.000
			F	4 - INV	2	90	0	135	508.200
			F	4 - INV	2	90	0	176	750.000
Total									241.268.483

53000 - Ministério da Integração Nacional

Poder Executivo

Quadro Síntese

Recursos de Todas as Fontes

Código / Especificação		Lei+Créditos 2017	Empenhado 2017	PLO 2018	LOA 2018	PLO 2019
Total		8.711.941.691	7.795.194.943	5.438.629.076	6.672.511.311	4.476.600.352
Programa						
0089	Previdência de Inativos e Pensionistas da União	554.292.127	549.960.074	550.983.615	550.983.615	569.351.536
0901	Operações Especiais: Cumprimento de Sentenças Judiciais	38.329.865	34.616.232	30.138.058	30.138.058	52.191.001
0909	Operações Especiais: Outros Encargos Especiais	17.694	14.741	16.188	16.188	17.539
0910	Operações Especiais: Gestão da Participação em Organismos e Entidades Nacionais e Internacionais	48.944		30.000	26.727	20.000
0999	Reserva de Contingência			4.821	4.821	
2029	Desenvolvimento Regional e Territorial	2.916.957.671	2.418.608.663	39.653.802	1.525.708.491	44.415.000
2040	Gestão de Riscos e de Desastres	1.834.421.746	1.805.398.524	1.417.500.000	462.972.599	814.016.948
2044	Promoção dos Direitos da Juventude	167.679	167.678	500.000	445.450	150.000
2052	Pesca e Aquicultura	5.592.667	5.312.381	13.755.000	12.117.063	12.700.000
2068	Saneamento Básico	53.667.011	53.345.570	84.000.000	67.400.000	73.423.917
2069	Segurança Alimentar e Nutricional	125.309.620	119.351.971		20.700.000	
2077	Agropecuária Sustentável	110.955.563	103.659.886	113.625.000	197.258.367	124.400.000
2084	Recursos Hídricos	1.908.969.211	1.631.235.003	1.995.175.293	2.647.741.883	1.633.321.923
2111	Programa de Gestão e Manutenção do Ministério da Integração Nacional	1.163.211.893	1.073.524.220	1.193.247.299	1.156.998.049	1.152.592.488
Função						
04	Administração	1.163.340.277	1.074.533.603	1.206.847.299	1.170.067.080	1.159.943.488
06	Segurança Pública	1.828.406.741	1.799.883.519	1.417.000.000	448.472.599	791.890.000
09	Previdência Social	554.309.821	549.974.815	550.983.615	550.983.615	569.351.536
11	Trabalho	167.679	167.678	2.000.000	1.863.625	1.600.000
15	Urbanismo	2.358.488.967	1.989.468.390		1.184.392.303	
17	Saneamento	47.862.011	47.849.263	73.000.000	58.400.000	61.786.160
18	Gestão Ambiental	2.046.099.142	1.761.598.591	2.007.175.293	2.692.387.333	1.669.596.628
19	Ciência e Tecnologia	303.387.918	184.945.871	2.605.614	250.494.098	8.700.000
20	Agricultura	365.151.900	348.038.241	147.828.188	281.063.964	158.005.000
22	Indústria	5.369.538	4.118.741		3.310.000	
26	Transporte	978.888		1.000.000	890.900	3.500.000
28	Encargos Especiais	38.378.809	34.616.232	30.184.246	30.180.973	52.227.540
99	Reserva de Contingência			4.821	4.821	
Subfunção						
122	Administração Geral	1.011.058.019	929.831.045	1.066.525.382	1.033.843.238	1.035.418.909
127	Ordenamento Territorial	1.107.272	1.009.382	13.000.000	12.159.931	9.600.000
128	Formação de Recursos Humanos			3.100.000	3.218.175	2.700.000
131	Comunicação Social	36.424.411	36.218.844	13.832.022	10.374.016	10.000.000
182	Defesa Civil	1.828.406.741	1.799.883.519	1.417.000.000	448.472.599	791.890.000
244	Assistência Comunitária	2.358.488.967	1.989.468.390		1.184.392.303	
272	Previdência do Regime Estatutário	554.292.127	549.960.074	550.983.615	550.983.615	569.351.536
274	Previdência Especial	17.694	14.741			
301	Atenção Básica	20.832.629	20.403.706	18.989.177	18.989.177	20.376.744
331	Proteção e Benefícios ao Trabalhador	43.074.695	42.074.325	41.050.692	41.050.692	41.778.061
333	Empregabilidade	5.537.217	4.286.419	500.000	3.755.450	150.000
512	Saneamento Básico Urbano	47.862.011	47.849.263	73.000.000	58.400.000	61.786.160
541	Preservação e Conservação Ambiental	6.015.005	5.515.005	500.000	14.500.000	22.126.948
544	Recursos Hídricos	2.040.083.831	1.756.083.281	2.006.175.293	2.677.441.883	1.647.069.680
573	Difusão do Conhecimento Científico e Tecnológico	60.551		707.426	707.426	1.000.000
607	Irrigação	110.955.563	103.659.886	113.625.000	197.258.367	124.400.000
608	Promoção da Produção Agropecuária	254.136.092	244.378.660	34.703.188	84.251.047	34.005.000
691	Promoção Comercial	303.387.918	184.945.871	1.898.188	249.786.672	7.700.000
784	Transporte Hidroviário	978.888		1.000.000	890.900	1.500.000
846	Outros Encargos Especiais	89.222.060	79.612.532	82.034.272	82.030.999	95.747.314
999	Reserva de Contingência			4.821	4.821	
Unidade						
53101	Ministério da Integração Nacional - Administração Direta	6.051.246.039	5.365.810.057	3.465.311.814	3.096.131.792	2.443.981.583
53201	Companhia de Desenvolvimento dos Vales do São Francisco e do Parnaíba - CODEVASF	1.188.420.457	1.079.807.219	853.930.938	1.573.119.118	869.032.965
53202	Superintendência do Desenvolvimento da Amazônia	199.247.547	165.887.288	59.081.685	309.272.507	60.878.654
53203	Superintendência do Desenvolvimento do Nordeste	93.019.769	81.395.620	74.466.070	132.127.245	65.443.369
53204	Departamento Nacional de Obras Contra as Secas - DNOCS	1.101.087.188	1.037.475.402	930.995.725	1.376.998.553	979.603.521
53207	Superintendência do Desenvolvimento do Centro-Oeste - SUDECO	78.920.691	64.819.357	54.842.844	184.862.096	57.660.260
Grupo de Despesa						
1	Pessoal e Encargos Sociais	1.343.950.482	1.320.861.673	1.343.633.742	1.343.633.742	1.386.271.568
3	Outras Despesas Correntes	1.753.732.599	1.642.303.306	1.957.692.137	851.184.044	1.338.300.689
4	Investimentos	5.613.582.970	4.831.354.349	2.135.923.123	4.475.982.551	1.750.591.439
5	Inversões Financeiras	675.640	675.616	1.375.253	1.375.253	1.436.656

Poder Executivo

Quadro Síntese

Recursos de Todas as Fontes

Código / Especificação	Lei+Créditos 2017	Empenhado 2017	PLO 2018	LOA 2018	PLO 2019			
Grupo de Despesa								
9 Reserva de Contingência			4.821	335.721				
Fonte	1-PES	2-JUR	3-ODC	4-INV	5-IFI	6-AMT	9-RES	Total
100	816.920.032		1.293.940.634	1.734.879.649	1.436.656			3.847.176.971
148			4.500.000					4.500.000
153	451.951.267							451.951.267
156	40.372.532							40.372.532
169	77.027.737							77.027.737
174			14.352					14.352
180			2.656.370					2.656.370
250			13.805.186	2.439.484				16.244.670
263				7.458.524				7.458.524
280			23.384.147	5.813.782				29.197.929
Total	1.386.271.568		1.338.300.689	1.750.591.439	1.436.656			4.476.600.352

53101 - Ministério da Integração Nacional - Administração Direta

Órgão: 53000 - Ministério da Integração Nacional

R\$ 1,00

Unidade: 53101 - Ministério da Integração Nacional - Administração Direta

Quadro Síntese		Recursos de Todas as Fontes			
Código / Especificação	Lei+Créditos 2017	Empenhado 2017	PLO 2018	LOA 2018	PLO 2019
Total	6.051.246.039	5.365.810.057	3.465.311.814	3.096.131.792	2.443.981.583
Programa					
0089 Previdência de Inativos e Pensionistas da União	4.042.290	3.928.823	3.908.060	3.908.060	5.293.600
0999 Reserva de Contingência			4.821	4.821	
2029 Desenvolvimento Regional e Territorial	2.220.515.377	1.845.616.445	24.400.000	668.111.418	18.910.000
2040 Gestão de Riscos e de Desastres	1.834.421.746	1.805.398.524	1.417.500.000	462.972.599	814.016.948
2069 Segurança Alimentar e Nutricional	122.620.082	118.262.433		20.700.000	
2077 Agropecuária Sustentável	800.000	500.000	3.600.000	22.218.150	200.000
2084 Recursos Hídricos	1.590.625.608	1.366.763.289	1.725.481.317	1.650.377.495	1.363.623.082
2111 Programa de Gestão e Manutenção do Ministério da Integração Nacional	278.220.936	225.340.544	290.417.616	267.839.249	241.937.953
Função					
04 Administração	278.220.936	225.340.544	296.817.616	273.741.010	242.437.953
06 Segurança Pública	1.828.406.741	1.799.883.519	1.417.000.000	448.472.599	791.890.000
09 Previdência Social	4.042.290	3.928.823	3.908.060	3.908.060	5.293.600
15 Urbanismo	1.875.023.244	1.575.114.503		568.905.691	
18 Gestão Ambiental	1.719.260.695	1.490.540.727	1.725.981.317	1.685.577.495	1.387.860.030
19 Ciência e Tecnologia	120.050.000	54.806.193		69.059.382	
20 Agricultura	223.172.595	213.874.211	21.600.000	46.152.734	16.500.000
22 Indústria	3.069.538	2.319.538		310.000	
99 Reserva de Contingência			4.821	4.821	
Subfunção					
122 Administração Geral	229.621.078	177.551.172	264.908.868	245.726.007	220.489.448
127 Ordenamento Territorial			6.400.000	5.701.761	500.000
128 Formação de Recursos Humanos				200.000	
131 Comunicação Social	36.218.844	36.218.844	13.582.022	10.186.516	10.000.000
182 Defesa Civil	1.828.406.741	1.799.883.519	1.417.000.000	448.472.599	791.890.000
244 Assistência Comunitária	1.875.023.244	1.575.114.503		568.905.691	
272 Previdência do Regime Estatutário	4.042.290	3.928.823	3.908.060	3.908.060	5.293.600
301 Atenção Básica	1.047.586	1.044.280	842.364	842.364	1.044.276
331 Proteção e Benefícios ao Trabalhador	4.131.308	4.051.155	4.076.328	4.076.328	3.839.229
333 Empregabilidade	3.069.538	2.319.538		310.000	
541 Preservação e Conservação Ambiental	6.015.005	5.515.005	500.000	14.500.000	22.126.948
544 Recursos Hídricos	1.713.245.690	1.485.025.722	1.725.481.317	1.671.077.495	1.365.733.082
607 Irrigação	800.000	500.000	3.600.000	22.218.150	200.000
608 Promoção da Produção Agropecuária	222.372.595	213.374.211	18.000.000	23.934.584	16.300.000
691 Promoção Comercial	120.050.000	54.806.193		69.059.382	
846 Outros Encargos Especiais	7.202.120	6.475.093	7.008.034	7.008.034	6.565.000
999 Reserva de Contingência			4.821	4.821	
Grupo de Despesa					
1 Pessoal e Encargos Sociais	74.117.482	70.351.873	74.348.911	74.348.911	74.989.625
3 Outras Despesas Correntes	1.455.562.288	1.373.919.319	1.578.758.735	399.658.003	929.781.976
4 Investimentos	4.521.566.269	3.921.538.866	1.812.199.347	2.621.789.157	1.439.209.982
9 Reserva de Contingência			4.821	335.721	
Fonte					
100	69.696.025				2.431.531.613
148					4.500.000
156	4.447.443				4.447.443
169	846.157				846.157
180					2.656.370
Total	74.989.625	929.781.976	1.439.209.982		2.443.981.583

Órgão: 53000 - Ministério da Integração Nacional

R\$ 1,00

Unidade: 53101 - Ministério da Integração Nacional - Administração Direta

Quadro dos Créditos Orçamentários

Recursos de Todas as Fontes

Programática	Programa/Ação/Localização	Funcional	Esf	GND	RP	Mod	IU	Fte	Valor
0089	Previdência de Inativos e Pensionistas da União								5.293.600
	Operações Especiais								5.293.600
0089 0181	Aposentadorias e Pensões Civis da União	09 272							5.293.600
0089 0181 0001	Aposentadorias e Pensões Civis da União - Nacional (Seq: 2638)		S	1 - PES	1	90	0	156	5.293.600
			S	1 - PES	1	90	0	169	4.447.443
									846.157
2029	Desenvolvimento Regional e Territorial								18.910.000
	Atividades								18.910.000
2029 20WQ	Gestão de Políticas de Desenvolvimento Regional e Ordenamento Territorial	04 127							500.000
2029 20WQ 0001	Gestão de Políticas de Desenvolvimento Regional e Ordenamento Territorial - Nacional (Seq: 2639)		F	3 - ODC	2	90	0	100	500.000
									500.000
2029 214S	Estruturação e Dinamização de Atividades Produtivas	20 608							16.300.000
2029 214S 0001	Estruturação e Dinamização de Atividades Produtivas - Nacional (Seq: 2640)		F	4 - INV	2	90	0	100	16.300.000
	Produto: Atividade produtiva apoiada (unidade): 1								16.300.000
2029 219H	Operação e Manutenção da Barragem e da Eclusa do Canal São Gonçalo em Capão do Leão	18 544							2.110.000
2029 219H 0043	Operação e Manutenção da Barragem e da Eclusa do Canal São Gonçalo em Capão do Leão - No Estado do Rio Grande do Sul (Seq: 2641)		F	3 - ODC	2	90	0	100	2.110.000
	Produto: Infraestrutura mantida (unidade): 1								2.110.000
2040	Gestão de Riscos e de Desastres								814.016.948
	Atividades								782.080.000
2040 22BO	Ações de Defesa Civil	06 182							779.000.000
2040 22BO 0001	Ações de Defesa Civil - Nacional (Seq: 2642)		F	3 - ODC	2	90	0	100	779.000.000
	Produto: Pessoa atendida (unidade): 3.800.000		F	4 - INV	2	90	0	100	759.000.000
									20.000.000
2040 8172	Coordenação e Fortalecimento do Sistema Nacional de Proteção e Defesa Civil	06 182							3.080.000
2040 8172 0001	Coordenação e Fortalecimento do Sistema Nacional de Proteção e Defesa Civil - Nacional (Seq: 2643)		F	3 - ODC	2	90	0	100	3.080.000
	Produto: Entidade apoiada (unidade): 1								3.080.000
	Projetos								31.936.948
2040 14RL	Realização de Estudos, Projetos e Obras para Contenção ou Amortecimento de Cheias e Inundações e para Contenção de Erosões Marinhas e Fluviais	18 541							22.126.948
2040 14RL 0001	Realização de Estudos, Projetos e Obras para Contenção ou Amortecimento de Cheias e Inundações e para Contenção de Erosões Marinhas e Fluviais - Nacional (Seq: 2644)		F	4 - INV	3	30	0	100	22.126.948
	Produto: Projeto apoiado (unidade): 10								22.126.948
2040 14UX	Aperfeiçoamento, modernização e expansão dos Sistemas do Centro Nacional de Gerenciamento de Riscos e Desastres – CENAD	06 182							9.810.000
2040 14UX 5664	Aperfeiçoamento, modernização e expansão dos Sistemas do Centro Nacional de Gerenciamento de Riscos e Desastres – CENAD - Em Brasília - DF (Seq: 2645)		F	3 - ODC	2	90	0	100	9.810.000
	Produto: Centro modernizado (% de execução física): 36		F	4 - INV	2	90	0	100	2.200.000
									7.610.000
2077	Agropecuária Sustentável								200.000
	Projetos								200.000
2077 12OB	Transferência da Gestão de Projetos Públicos de Irrigação	20 607							200.000
2077 12OB 0001	Transferência da Gestão de Projetos Públicos de Irrigação - Nacional (Seq: 2646)		F	3 - ODC	2	90	0	100	200.000
	Produto: Projeto público de irrigação transferido (unidade): 1								200.000
2084	Recursos Hídricos								1.363.623.082
	Atividades								320.000.000
2084 213R	Manutenção do Projeto de Integração do Rio São Francisco na Fase de Pré-Operação	18 544							320.000.000
2084 213R 0020	Manutenção do Projeto de Integração do Rio São Francisco na Fase de Pré-Operação - Na Região Nordeste (Seq: 2647)		F	4 - INV	3	90	0	100	320.000.000
	Produto: Infraestrutura mantida (unidade): 10								320.000.000
	Projetos								1.043.623.082
2084 10CT	Construção do Canal Adutor do Sertão Alagoano	18 544							90.000.000
2084 10CT 0027	Construção do Canal Adutor do Sertão Alagoano - No Estado de Alagoas (Seq: 2648)		F	4 - INV	3	30	0	100	90.000.000
	Produto: Obra executada (% de execução física): 10								90.000.000
2084 10F6	Implantação da Adutora do Agreste no Estado de Pernambuco	18 544							90.000.000
2084 10F6 0020	Implantação da Adutora do Agreste no Estado de Pernambuco - Na Região Nordeste (Seq: 2649)		F	4 - INV	3	30	0	100	90.000.000
	Produto: Obra executada (% de execução física): 10								90.000.000
2084 12EP	Integração do Rio São Francisco com as Bacias do Nordeste Setentrional (Eixo Leste)	18 544							110.000.000
2084 12EP 0020	Integração do Rio São Francisco com as Bacias do Nordeste Setentrional (Eixo Leste) - Na Região Nordeste (Seq: 2650)		F	4 - INV	3	90	0	100	110.000.000
	Produto: Obra executada (% de execução física): 10								110.000.000
2084 12G6	Recuperação de Reservatórios Estratégicos para a Integração do Rio São Francisco	18 544							59.500.000

Órgão: 53000 - Ministério da Integração Nacional

R\$ 1,00

Unidade: 53101 - Ministério da Integração Nacional - Administração Direta

Quadro dos Créditos Orçamentários

Recursos de Todas as Fontes

Programática	Programa/Ação/Localização	Funcional	Esf	GND	RP	Mod	IU	Fte	Valor
2084 12G6 0020	Recuperação de Reservatórios Estratégicos para a Integração do Rio São Francisco - Na Região Nordeste (Seq: 2651) Produto: Barragem recuperada (unidade): 10		F	4 - INV	3	30	0	100	59.500.000
									59.500.000
2084 12G7	Construção do Canal Adutor Vertente Litorânea com 112,5 km no Estado da Paraíba	18 544							90.000.000
2084 12G7 0025	Construção do Canal Adutor Vertente Litorânea com 112,5 km no Estado da Paraíba - No Estado da Paraíba (Seq: 2652) Produto: Obra executada (% de execução física): 10		F	4 - INV	3	30	0	100	90.000.000
									90.000.000
2084 14VI	Implantação de Infraestruturas Hídricas para Oferta de Água	18 544							4.023.082
2084 14VI 0001	Implantação de Infraestruturas Hídricas para Oferta de Água - Nacional (Seq: 2653) Produto: Obra executada (unidade): 10		F	4 - INV	3	30	0	100	4.023.082
									4.023.082
2084 152D	Construção do Sistema Adutor Ramal do Agreste Pernambucano	18 544							261.100.000
2084 152D 0026	Construção do Sistema Adutor Ramal do Agreste Pernambucano - No Estado de Pernambuco (Seq: 2654) Produto: Obra executada (% de execução física): 10		F	4 - INV	3	90	0	100	261.100.000
									261.100.000
2084 1851	Implantação de Obras de Infraestrutura Hídrica	18 544							19.000.000
2084 1851 0001	Implantação de Obras de Infraestrutura Hídrica - Nacional (Seq: 2655) Produto: Obra executada (unidade): 10		F	4 - INV	2	40	0	100	19.000.000
									19.000.000
2084 5900	Integração do Rio São Francisco com as Bacias dos Rios Jaguaribe, Piranhas-Açu e Apodi (Eixo Norte)	18 544							230.000.000
2084 5900 0020	Integração do Rio São Francisco com as Bacias dos Rios Jaguaribe, Piranhas-Açu e Apodi (Eixo Norte) - Na Região Nordeste (Seq: 2656) Produto: Projeto executado (% de execução física): 10		F	4 - INV	3	90	0	100	230.000.000
									230.000.000
2084 7L29	Integração das Bacias Hidrográficas do Estado Ceará - Cinturão das Águas do Ceará - Trecho 1 com 149,82 km	18 544							90.000.000
2084 7L29 0023	Integração das Bacias Hidrográficas do Estado Ceará - Cinturão das Águas do Ceará - Trecho 1 com 149,82 km - No Estado do Ceará (Seq: 2657) Produto: Obra executada (% de execução): 10		F	4 - INV	3	30	0	100	90.000.000
									90.000.000
2111	Programa de Gestão e Manutenção do Ministério da Integração Nacional								241.937.953
	Atividades								229.372.953
2111 2000	Administração da Unidade	04 122							134.358.423
2111 2000 0001	Administração da Unidade - Nacional (Seq: 2658)		F	3 - ODC	2	90	0	100	121.238.309
			F	3 - ODC	2	90	0	180	2.656.370
			F	3 - ODC	2	91	0	100	3.423.596
			F	4 - INV	2	90	0	100	7.040.148
2111 2004	Assistência Médica e Odontológica aos Servidores Civis, Empregados, Militares e seus Dependentes	04 301							1.044.276
2111 2004 0001	Assistência Médica e Odontológica aos Servidores Civis, Empregados, Militares e seus Dependentes - Nacional (Seq: 2659)		S	3 - ODC	1	90	0	100	1.044.276
									1.044.276
2111 20TP	Ativos Civis da União	04 122							63.131.025
2111 20TP 0001	Ativos Civis da União - Nacional (Seq: 2660)		F	1 - PES	1	90	0	100	63.131.025
									63.131.025
2111 212B	Benefícios Obrigatórios aos Servidores Civis, Empregados, Militares e seus Dependentes	04 331							3.839.229
2111 212B 0001	Benefícios Obrigatórios aos Servidores Civis, Empregados, Militares e seus Dependentes - Nacional (Seq: 2661)		F	3 - ODC	1	90	0	100	3.839.229
									3.839.229
2111 216H	Ajuda de Custo para Moradia ou Auxílio-Moradia a Agentes Públicos	04 122							1.000.000
2111 216H 0001	Ajuda de Custo para Moradia ou Auxílio-Moradia a Agentes Públicos - Nacional (Seq: 2662) Produto: Agente público beneficiado (unidade): 20		F	3 - ODC	2	90	0	100	1.000.000
									1.000.000
2111 218S	Apoio ao Planejamento, Gerenciamento e Acompanhamento da Implementação dos Empreendimentos do PAC	04 122							16.000.000
2111 218S 0001	Apoio ao Planejamento, Gerenciamento e Acompanhamento da Implementação dos Empreendimentos do PAC - Nacional (Seq: 2663)		F	3 - ODC	3	90	0	100	13.490.196
			F	4 - INV	3	90	0	100	2.509.804
2111 4641	Publicidade de Utilidade Pública	04 131							10.000.000
2111 4641 0001	Publicidade de Utilidade Pública - Nacional (Seq: 2664)		F	3 - ODC	2	90	0	100	10.000.000
									10.000.000
	Projetos								6.000.000
2111 140U	Desenvolvimento de ações de planejamento, gestão, estudos, projetos e fortalecimento institucional - INTERÁGUAS	04 122							6.000.000
2111 140U 0001	Desenvolvimento de ações de planejamento, gestão, estudos, projetos e fortalecimento institucional - INTERÁGUAS - Nacional (Seq: 2665) Produto: Planejamento realizado (unidade): 1		F	3 - ODC	2	90	1	100	1.500.000
			F	3 - ODC	2	90	0	148	4.500.000
									6.000.000
	Operações Especiais								6.565.000
2111 09HB	Contribuição da União, de suas Autarquias e Fundações para o Custeio do Regime de Previdência dos Servidores Públicos Federais	04 846							6.565.000

Órgão: 53000 - Ministério da Integração Nacional

R\$ 1,00

Unidade: 53101 - Ministério da Integração Nacional - Administração Direta

Quadro dos Créditos Orçamentários

Recursos de Todas as Fontes

Programática	Programa/Ação/Localização	Funcional	Esf	GND	RP	Mod	IU	Fte	Valor
2111 09HB 0001	Contribuição da União, de suas Autarquias e Fundações para o Custeio do Regime de Previdência dos Servidores Públicos Federais - Nacional (Seq: 2666)		F	1 - PES	0	91	0	100	6.565.000
Total									2.443.981.583

53201 - Companhia de Desenvolvimento dos Vales do São Francisco e do Parnaíba - CODEVASF

Órgão: 53000 - Ministério da Integração Nacional

R\$ 1,00

Unidade: 53201 - Companhia de Desenvolvimento dos Vales do São Francisco e do Parnaíba - CODEVASF

Quadro Síntese			Recursos de Todas as Fontes					
Código / Especificação		Lei+Créditos 2017	Empenhado 2017	PLO 2018	LOA 2018	PLO 2019		
Total		1.188.420.457	1.079.807.219	853.930.938	1.573.119.118	869.032.965		
Programa								
0901	Operações Especiais: Cumprimento de Sentenças Judiciais	12.500.000	8.793.759	9.500.000	9.500.000	9.501.000		
2029	Desenvolvimento Regional e Territorial	452.013.070	374.003.526	1.250.000	361.178.392	505.000		
2044	Promoção dos Direitos da Juventude	167.679	167.678	500.000	445.450	150.000		
2052	Pesca e Aquicultura	4.190.359	3.970.754	5.755.000	4.927.130	4.700.000		
2068	Saneamento Básico	53.667.011	53.345.570	84.000.000	67.400.000	73.423.917		
2069	Segurança Alimentar e Nutricional	2.689.538	1.089.538					
2077	Agropecuária Sustentável	108.653.840	103.067.077	69.953.895	142.598.785	93.400.000		
2084	Recursos Hídricos	57.176.469	45.836.526	172.125.980	481.661.801	138.268.841		
2111	Programa de Gestão e Manutenção do Ministério da Integração Nacional	497.362.491	489.532.791	510.846.063	505.407.560	549.084.207		
Função								
04	Administração	496.481.492	489.532.791	509.946.063	504.605.750	547.585.207		
11	Trabalho	167.679	167.678	500.000	445.450	150.000		
15	Urbanismo	348.794.653	309.851.064		352.064.767			
17	Saneamento	47.862.011	47.849.263	73.000.000	58.400.000	61.786.160		
18	Gestão Ambiental	65.671.007	52.422.371	183.125.980	490.661.801	149.906.598		
19	Ciência e Tecnologia	100.000.000	61.685.084					
20	Agricultura	113.664.727	107.706.007	76.858.895	153.550.450	98.605.000		
22	Indústria	2.300.000	1.799.203		3.000.000			
26	Transporte	978.888		1.000.000	890.900	1.500.000		
28	Encargos Especiais	12.500.000	8.793.759	9.500.000	9.500.000	9.500.000		
Subfunção								
122	Administração Geral	460.286.455	453.435.852	476.677.398	471.347.995	511.393.951		
127	Ordenamento Territorial	97.889		100.000	89.090			
244	Assistência Comunitária	348.794.653	309.851.064		352.064.767			
301	Atenção Básica	11.556.282	11.556.083	10.116.113	10.116.113	11.556.084		
331	Proteção e Benefícios ao Trabalhador	24.540.866	24.540.856	23.052.552	23.052.552	24.634.172		
333	Empregabilidade	2.467.679	1.966.881	500.000	3.445.450	150.000		
512	Saneamento Básico Urbano	47.862.011	47.849.263	73.000.000	58.400.000	61.786.160		
544	Recursos Hídricos	65.671.007	52.422.371	183.125.980	490.661.801	149.906.598		
607	Irrigação	108.653.840	103.067.077	69.953.895	142.598.785	93.400.000		
608	Promoção da Produção Agropecuária	5.010.887	4.638.930	6.905.000	10.951.665	5.205.000		
691	Promoção Comercial	100.000.000	61.685.084					
784	Transporte Hidroviário	978.888		1.000.000	890.900	1.500.000		
846	Outros Encargos Especiais	12.500.000	8.793.759	9.500.000	9.500.000	9.501.000		
Grupo de Despesa								
1	Pessoal e Encargos Sociais	424.420.159	420.757.674	430.572.691	430.572.691	472.842.709		
3	Outras Despesas Correntes	178.974.064	163.984.992	242.663.372	308.577.475	261.877.799		
4	Investimentos	585.026.234	495.064.553	180.694.875	833.968.952	134.312.457		
Fonte	1-PES	2-JUR	3-ODC	4-INV	5-IFI	6-AMT	9-RES	Total
100	472.842.709		252.028.388	128.392.758				853.263.855
250			4.223.545	500.000				4.723.545
263				5.419.699				5.419.699
280			5.625.866					5.625.866
Total	472.842.709		261.877.799	134.312.457				869.032.965

Órgão: 53000 - Ministério da Integração Nacional

R\$ 1,00

Unidade: 53201 - Companhia de Desenvolvimento dos Vales do São Francisco e do Parnaíba - CODEVASF

Quadro dos Créditos Orçamentários

Recursos de Todas as Fontes

Programática	Programa/Ação/Localização	Funcional	Esf	GND	RP	Mod	IU	Fte	Valor
0901	Operações Especiais: Cumprimento de Sentenças Judiciais								9.501.000
	Operações Especiais								9.501.000
0901 0022	Sentenças Judiciais Devidas por Empresas Estatais	28 846							9.500.000
0901 0022 0001	Sentenças Judiciais Devidas por Empresas Estatais - Nacional (Seq: 2667)								9.500.000
			F	1 - PES	1	90	0	100	4.500.000
			F	3 - ODC	1	90	0	100	5.000.000
0901 00QY	Acordos referentes a passivos atuariais de estatais dependentes	04 846							1.000
0901 00QY 0001	Acordos referentes a passivos atuariais de estatais dependentes - Nacional (Seq: 2668)								1.000
			F	1 - PES	1	90	0	100	1.000
2029	Desenvolvimento Regional e Territorial								505.000
	Atividades								505.000
2029 214S	Estruturação e Dinamização de Atividades Produtivas	20 608							505.000
2029 214S 0001	Estruturação e Dinamização de Atividades Produtivas - Nacional (Seq: 2669) Produto: Atividade produtiva apoiada (unidade): 6								505.000
			F	3 - ODC	2	90	0	100	505.000
2044	Promoção dos Direitos da Juventude								150.000
	Atividades								150.000
2044 4786	Capacitação e Monitoramento da Juventude Rural (Projeto Amanhã)	11 333							150.000
2044 4786 0001	Capacitação e Monitoramento da Juventude Rural (Projeto Amanhã) - Nacional (Seq: 2670) Produto: Jovem capacitado (unidade): 250								150.000
			F	3 - ODC	2	90	0	100	150.000
2052	Pesca e Aquicultura								4.700.000
	Atividades								4.700.000
2052 212M	Implementação da Criação Intensiva de Peixes em Rios, Grandes Reservatórios e Canais de Perímetros de Irrigação	20 608							300.000
2052 212M 0001	Implementação da Criação Intensiva de Peixes em Rios, Grandes Reservatórios e Canais de Perímetros de Irrigação - Nacional (Seq: 2671) Produto: Produtor capacitado (unidade): 150								300.000
			F	3 - ODC	2	90	0	100	300.000
2052 2819	Funcionamento de Estações e Centros de Pesquisa em Aquicultura	20 608							4.400.000
2052 2819 0022	Funcionamento de Estações e Centros de Pesquisa em Aquicultura - No Estado do Piauí (Seq: 2672) Produto: Centro/estação mantido(a) (unidade): 1								125.000
			F	3 - ODC	2	90	0	100	125.000
2052 2819 0026	Funcionamento de Estações e Centros de Pesquisa em Aquicultura - No Estado de Pernambuco (Seq: 2673) Produto: Centro/estação mantido(a) (unidade): 1								800.000
			F	3 - ODC	2	90	0	100	800.000
2052 2819 0027	Funcionamento de Estações e Centros de Pesquisa em Aquicultura - No Estado de Alagoas (Seq: 2674) Produto: Centro/estação mantido(a) (unidade): 1								900.000
			F	3 - ODC	2	90	0	100	900.000
2052 2819 0028	Funcionamento de Estações e Centros de Pesquisa em Aquicultura - No Estado de Sergipe (Seq: 2675) Produto: Centro/estação mantido(a) (unidade): 1								875.000
			F	3 - ODC	2	90	0	100	875.000
2052 2819 0029	Funcionamento de Estações e Centros de Pesquisa em Aquicultura - No Estado da Bahia (Seq: 2676) Produto: Centro/estação mantido(a) (unidade): 1								700.000
			F	3 - ODC	2	90	0	100	700.000
2052 2819 0031	Funcionamento de Estações e Centros de Pesquisa em Aquicultura - No Estado de Minas Gerais (Seq: 2677) Produto: Centro/estação mantido(a) (unidade): 2								1.000.000
			F	3 - ODC	2	90	0	100	1.000.000
2068	Saneamento Básico								73.423.917
	Projetos								73.423.917
2068 10RM	Implantação, Ampliação ou Melhoria de Sistemas Públicos de Esgotamento Sanitário na Área de Atuação da Codevasf	17 512							55.566.651
2068 10RM 0001	Implantação, Ampliação ou Melhoria de Sistemas Públicos de Esgotamento Sanitário na Área de Atuação da Codevasf - Nacional (Seq: 2678) Produto: Sistema implantado (unidade): 6								55.566.651
			S	4 - INV	3	90	0	100	54.022.962
			S	4 - INV	3	90	0	263	1.543.689
2068 116F	Abastecimento Público de Água em Comunidades Ribeirinhas dos Rios São Francisco, do Parnaíba, do Itapecuru e do Mearim. - Água para Todos	18 544							11.477.757
2068 116F 0001	Abastecimento Público de Água em Comunidades Ribeirinhas dos Rios São Francisco, do Parnaíba, do Itapecuru e do Mearim. - Água para Todos - Nacional (Seq: 2679) Produto: Sistema implantado (unidade): 2								11.477.757
			F	4 - INV	3	90	0	100	11.158.675
			F	4 - INV	3	90	0	263	319.082
2068 141J	Ligações Intradomiciliares de Esgotos Sanitários e Módulos Sanitários Domiciliares	17 512							6.219.509
2068 141J 0001	Ligações Intradomiciliares de Esgotos Sanitários e Módulos Sanitários Domiciliares - Nacional (Seq: 2680) Produto: Ligação domiciliar de esgoto sanitário realizada (unidade): 3.525								6.219.509
			S	4 - INV	3	90	0	100	6.047.229
			S	4 - INV	3	90	0	263	172.280
2068 15MY	Construção e adequação de sistemas de abastecimento de água na Área de Atuação da Codevasf	18 544							80.000
2068 15MY 0001	Construção e adequação de sistemas de abastecimento de água na Área de Atuação da Codevasf - Nacional (Seq: 2681) Produto: Empreendimento concluído (unidade): 1								80.000
			F	4 - INV	2	90	0	100	80.000

Órgão: 53000 - Ministério da Integração Nacional

R\$ 1,00

Unidade: 53201 - Companhia de Desenvolvimento dos Vales do São Francisco e do Parnaíba - CODEVASF

Quadro dos Créditos Orçamentários

Recursos de Todas as Fontes

Programática	Programa/Ação/Localização	Funcional	Esf	GND	RP	Mod	IU	Fte	Valor
2068 15MZ	Construção e adequação de sistemas públicos de esgotamento sanitário na Área de Atuação da Codevasf	18 544							80.000
2068 15MZ 0001	Construção e adequação de sistemas públicos de esgotamento sanitário na Área de Atuação da Codevasf - Nacional (Seq: 2682) Produto: Empreendimento concluído (unidade): 1		F	4 - INV	2	90	0	100	80.000
2077	Agropecuária Sustentável								93.400.000
	Atividades								68.500.000
2077 20EY	Administração de Projetos Públicos de Irrigação	20 607							68.500.000
2077 20EY 0020	Administração de Projetos Públicos de Irrigação - Na Região Nordeste (Seq: 2683) Produto: Projeto público de irrigação mantido (unidade): 1		F	3 - ODC	2	90	0	100	65.354.015
			F	3 - ODC	2	90	0	280	3.145.985
	Projetos								24.900.000
2077 12OB	Transferência da Gestão de Projetos Públicos de Irrigação	20 607							4.175.000
2077 12OB 0001	Transferência da Gestão de Projetos Públicos de Irrigação - Nacional (Seq: 2684) Produto: Projeto público de irrigação transferido (unidade): 17		F	3 - ODC	2	90	0	100	319.654
			F	3 - ODC	2	90	0	250	3.355.346
			F	4 - INV	2	90	0	250	500.000
2077 140X	Regularização Ambiental e Fundiária de Projetos Públicos de Irrigação	20 607							200.000
2077 140X 0001	Regularização Ambiental e Fundiária de Projetos Públicos de Irrigação - Nacional (Seq: 2685) Produto: Regularização efetivada (unidade): 1		F	3 - ODC	2	90	0	100	200.000
2077 1686	Implantação do Projeto Público de Irrigação Marituba com 3.136 ha no Estado de Alagoas	20 607							25.000
2077 1686 0027	Implantação do Projeto Público de Irrigação Marituba com 3.136 ha no Estado de Alagoas - No Estado de Alagoas (Seq: 2686) Produto: Projeto executado (% de execução física): 1		F	3 - ODC	2	90	0	100	25.000
2077 5260	Implantação do Projeto Público de Irrigação Pontal com 7.811,91 ha no Estado de Pernambuco	20 607							20.500.000
2077 5260 0026	Implantação do Projeto Público de Irrigação Pontal com 7.811,91 ha no Estado de Pernambuco - No Estado de Pernambuco (Seq: 2687) Produto: Projeto executado (% de execução física): 50		F	4 - INV	3	90	0	100	19.488.950
			F	4 - INV	3	90	0	263	1.011.050
2084	Recursos Hídricos								138.268.841
	Atividades								100.200.000
2084 20N4	Operação e Manutenção de Infraestruturas Hídricas	18 544							200.000
2084 20N4 0001	Operação e Manutenção de Infraestruturas Hídricas - Nacional (Seq: 2688) Produto: Infraestrutura mantida (unidade): 2		F	3 - ODC	2	90	0	100	200.000
2084 214T	Gestão, Operação e Manutenção do Projeto de Integração do Rio São Francisco - PISF	18 544							100.000.000
2084 214T 0020	Gestão, Operação e Manutenção do Projeto de Integração do Rio São Francisco - PISF - Na Região Nordeste (Seq: 2689) Produto: Infraestrutura mantida (unidade): 1		F	3 - ODC	2	90	0	100	100.000.000
	Projetos								38.068.841
2084 10ZW	Recuperação e Controle de Processos Erosivos em Bacias Hidrográficas na Área de Atuação da Codevasf	18 544							7.771.709
2084 10ZW 0001	Recuperação e Controle de Processos Erosivos em Bacias Hidrográficas na Área de Atuação da Codevasf - Nacional (Seq: 2690) Produto: Empreendimento atendido (unidade): 1		F	4 - INV	3	90	0	100	7.555.656
			F	4 - INV	3	90	0	263	216.053
2084 14RP	Reabilitação de Barragens e de Outras Infraestruturas Hídricas	18 544							12.840.000
2084 14RP 0001	Reabilitação de Barragens e de Outras Infraestruturas Hídricas - Nacional (Seq: 2691) Produto: Infraestrutura recuperada (unidade): 10		F	4 - INV	3	90	0	100	12.484.332
			F	4 - INV	3	90	0	263	355.668
2084 14RX	Implantação do Sistema Integrado de Abastecimento de Água Campo Alegre de Lourdes no Estado da Bahia	18 544							9.000.000
2084 14RX 0029	Implantação do Sistema Integrado de Abastecimento de Água Campo Alegre de Lourdes no Estado da Bahia - No Estado da Bahia (Seq: 2692) Produto: Obra executada (% de execução física): 11		F	4 - INV	3	90	0	100	8.750.700
			F	4 - INV	3	90	0	263	249.300
2084 14VI	Implantação de Infraestruturas Hídricas para Oferta de Água	18 544							6.107.132
2084 14VI 0001	Implantação de Infraestruturas Hídricas para Oferta de Água - Nacional (Seq: 2693) Produto: Obra executada (unidade): 11		F	4 - INV	3	90	0	100	5.937.964
			F	4 - INV	3	90	0	263	169.168
2084 15E7	Revitalização de Bacias Hidrográficas na Área de Atuação da Codevasf	18 544							50.000
2084 15E7 0001	Revitalização de Bacias Hidrográficas na Área de Atuação da Codevasf - Nacional (Seq: 2694) Produto: Empreendimento concluído (unidade): 1		F	4 - INV	2	90	0	100	50.000
2084 7G88	Construção da Barragem Atalaia no Estado do Piauí	18 544							2.300.000
2084 7G88 0022	Construção da Barragem Atalaia no Estado do Piauí - No Estado do Piauí (Seq: 2695) Produto: Obra executada (% de execução): 5		F	4 - INV	3	90	0	100	2.236.290
			F	4 - INV	3	90	0	263	63.710

Órgão: 53000 - Ministério da Integração Nacional

R\$ 1,00

Unidade: 53201 - Companhia de Desenvolvimento dos Vales do São Francisco e do Parnaíba - CODEVASF

Quadro dos Créditos Orçamentários

Recursos de Todas as Fontes

Programática	Programa/Ação/Localização	Funcional	Esf	GND	RP	Mod	IU	Fte	Valor
2111	Programa de Gestão e Manutenção do Ministério da Integração Nacional								549.084.207
	Atividades								549.084.207
2111 2000	Administração da Unidade	04 122							40.835.000
2111 2000 0001	Administração da Unidade - Nacional (Seq: 2696)		F	3 - ODC	2	90	0	100	40.835.000
			F	3 - ODC	2	90	0	250	35.667.221
			F	3 - ODC	2	90	0	280	868.199
			F	4 - INV	2	90	0	100	2.479.881
			F	4 - INV	2	90	0	263	500.000
			F	4 - INV	2	90	0	263	1.319.699
2111 2004	Assistência Médica e Odontológica aos Servidores Civis, Empregados, Militares e seus Dependentes	04 301							11.556.084
2111 2004 0001	Assistência Médica e Odontológica aos Servidores Civis, Empregados, Militares e seus Dependentes - Nacional (Seq: 2697)		S	3 - ODC	1	90	0	100	11.556.084
			S	3 - ODC	1	90	0	100	11.556.084
2111 20TP	Ativos Civis da União	04 122							468.341.709
2111 20TP 0001	Ativos Civis da União - Nacional (Seq: 2698)		F	1 - PES	1	90	0	100	468.341.709
			F	1 - PES	1	90	0	100	468.341.709
2111 212B	Benefícios Obrigatórios aos Servidores Civis, Empregados, Militares e seus Dependentes	04 331							24.634.172
2111 212B 0001	Benefícios Obrigatórios aos Servidores Civis, Empregados, Militares e seus Dependentes - Nacional (Seq: 2699)		F	3 - ODC	1	90	0	100	24.634.172
			F	3 - ODC	1	90	0	100	24.634.172
2111 218S	Apoio ao Planejamento, Gerenciamento e Acompanhamento da Implementação dos Empreendimentos do PAC	04 122							2.217.242
2111 218S 0001	Apoio ao Planejamento, Gerenciamento e Acompanhamento da Implementação dos Empreendimentos do PAC - Nacional (Seq: 2700)		F	3 - ODC	3	90	0	100	2.217.242
			F	3 - ODC	3	90	0	100	2.217.242
2111 2869	Operação das Linhas de Navegação no Lago de Três Marias	26 784							1.500.000
2111 2869 0031	Operação das Linhas de Navegação no Lago de Três Marias - No Estado de Minas Gerais (Seq: 2701)		F	3 - ODC	2	90	0	100	1.500.000
	Produto: Veículo transportado (unidade): 90.000		F	3 - ODC	2	90	0	100	1.500.000
Total									869.032.965

53202 - Superintendência do Desenvolvimento da Amazônia

Órgão: 53000 - Ministério da Integração Nacional

R\$ 1,00

Unidade: 53202 - Superintendência do Desenvolvimento da Amazônia

Quadro Síntese		Recursos de Todas as Fontes			
Código / Especificação	Lei+Créditos 2017	Empenhado 2017	PLO 2018	LOA 2018	PLO 2019
Total	199.247.547	165.887.288	59.061.685	309.272.507	60.878.654
Programa					
0089 Previdência de Inativos e Pensionistas da União	2.142.652	2.013.460	1.950.000	1.950.000	3.939.000
0901 Operações Especiais: Cumprimento de Sentenças Judiciais			2.268.972	2.268.972	
2029 Desenvolvimento Regional e Territorial	148.811.607	118.569.921	3.000.000	253.586.154	10.000.000
2052 Pesca e Aquicultura	60.551				
2084 Recursos Hídricos				400.000	
2111 Programa de Gestão e Manutenção do Ministério da Integração Nacional	48.232.737	45.303.907	51.862.713	51.067.381	46.939.654
Função					
04 Administração	48.232.737	45.303.907	52.662.713	51.791.011	48.939.654
09 Previdência Social	2.142.652	2.013.460	1.950.000	1.950.000	3.939.000
15 Urbanismo	103.208.995	82.320.904		186.443.404	
18 Gestão Ambiental				400.000	
19 Ciência e Tecnologia	38.358.612	29.391.828	1.000.000	44.809.812	2.500.000
20 Agricultura	7.304.551	6.857.189	1.200.000	21.609.308	3.500.000
26 Transporte					2.000.000
28 Encargos Especiais			2.268.972	2.268.972	
Subfunção					
122 Administração Geral	40.923.992	38.549.594	44.352.860	43.620.028	40.596.502
127 Ordenamento Territorial			800.000	723.630	4.000.000
131 Comunicação Social	205.567		250.000	187.500	
244 Assistência Comunitária	103.208.995	82.320.904		186.443.404	
272 Previdência do Regime Estatutário	2.142.652	2.013.460	1.950.000	1.950.000	3.939.000
301 Atenção Básica	1.088.196	1.088.135	1.088.196	1.088.196	1.088.136
331 Proteção e Benefícios ao Trabalhador	1.406.742	1.318.876	1.368.084	1.368.084	1.316.016
544 Recursos Hídricos				400.000	
573 Difusão do Conhecimento Científico e Tecnológico	60.551				
608 Promoção da Produção Agropecuária	7.244.000	6.857.189	1.200.000	21.609.308	3.500.000
691 Promoção Comercial	38.358.612	29.391.828	1.000.000	44.809.812	2.500.000
846 Outros Encargos Especiais	4.608.240	4.347.303	7.072.545	7.072.545	3.939.000
Grupo de Despesa					
1 Pessoal e Encargos Sociais	37.542.569	36.708.331	40.625.405	40.625.405	38.474.502
3 Outras Despesas Correntes	19.945.392	14.819.852	14.131.280	29.505.996	13.504.152
4 Investimentos	141.759.586	114.359.106	4.325.000	239.141.106	8.900.000
Fonte					
100	34.535.502				44.723.511
156	2.668.466				2.668.466
169	1.270.534				1.270.534
250		6.959.984	1.805.000		8.764.984
280		2.656.159	795.000		3.451.159
Total	38.474.502	13.504.152	8.900.000		60.878.654

Órgão: 53000 - Ministério da Integração Nacional

R\$ 1,00

Unidade: 53202 - Superintendência do Desenvolvimento da Amazônia

Quadro dos Créditos Orçamentários

Recursos de Todas as Fontes

Programática	Programa/Ação/Localização	Funcional	Esf	GND	RP	Mod	IU	Fte	Valor
0089	Previdência de Inativos e Pensionistas da União								3.939.000
	Operações Especiais								3.939.000
0089 0181	Aposentadorias e Pensões Civis da União	09 272							3.939.000
0089 0181 6000	Aposentadorias e Pensões Civis da União - Na Amazônia Legal (Seq: 2702)		S	1 - PES	1	90	0	156	2.668.466
			S	1 - PES	1	90	0	169	1.270.534
2029	Desenvolvimento Regional e Territorial								10.000.000
	Atividades								10.000.000
2029 20WQ	Gestão de Políticas de Desenvolvimento Regional e Ordenamento Territorial	04 127							2.000.000
2029 20WQ 6000	Gestão de Políticas de Desenvolvimento Regional e Ordenamento Territorial - Na Amazônia Legal (Seq: 2703)		F	3 - ODC	2	90	0	250	2.000.000
2029 214S	Estruturação e Dinamização de Atividades Produtivas	20 608							3.500.000
2029 214S 0001	Estruturação e Dinamização de Atividades Produtivas - Nacional (Seq: 2704) Produto: Atividade produtiva apoiada (unidade): 6		F	3 - ODC	2	90	0	100	593.857
			F	3 - ODC	2	90	0	250	106.143
			F	4 - INV	2	90	0	100	1.800.000
			F	4 - INV	2	90	0	250	805.000
			F	4 - INV	2	90	0	280	195.000
2029 6553	Apoio à Implantação da Infra-Estrutura Complementar, Social e Produtiva na Faixa de Fronteira	26 127							2.000.000
2029 6553 0001	Apoio à Implantação da Infra-Estrutura Complementar, Social e Produtiva na Faixa de Fronteira - Nacional (Seq: 2705) Produto: Iniciativa apoiada (unidade): 1		F	4 - INV	2	90	0	100	2.000.000
2029 8902	Promoção de Investimentos em Infraestrutura Econômica	19 691							2.500.000
2029 8902 6000	Promoção de Investimentos em Infraestrutura Econômica - Na Amazônia Legal (Seq: 2706) Produto: Iniciativa apoiada (unidade): 1		F	4 - INV	2	90	0	100	2.500.000
2111	Programa de Gestão e Manutenção do Ministério da Integração Nacional								46.939.654
	Atividades								43.000.654
2111 2000	Administração da Unidade	04 122							9.750.000
2111 2000 0001	Administração da Unidade - Nacional (Seq: 2707)		F	3 - ODC	2	90	0	100	9.750.000
			F	3 - ODC	2	90	0	250	640.000
			F	3 - ODC	2	90	0	280	4.853.841
			F	4 - INV	2	90	0	250	2.656.159
			F	4 - INV	2	90	0	280	1.000.000
			F	4 - INV	2	90	0	280	600.000
2111 2004	Assistência Médica e Odontológica aos Servidores Civis, Empregados, Militares e seus Dependentes	04 301							1.088.136
2111 2004 6000	Assistência Médica e Odontológica aos Servidores Civis, Empregados, Militares e seus Dependentes - Na Amazônia Legal (Seq: 2708)		S	3 - ODC	1	90	0	100	1.088.136
2111 20TP	Ativos Civis da União	04 122							30.596.502
2111 20TP 6000	Ativos Civis da União - Na Amazônia Legal (Seq: 2709)		F	1 - PES	1	90	0	100	30.596.502
2111 212B	Benefícios Obrigatórios aos Servidores Civis, Empregados, Militares e seus Dependentes	04 331							1.316.016
2111 212B 6000	Benefícios Obrigatórios aos Servidores Civis, Empregados, Militares e seus Dependentes - Na Amazônia Legal (Seq: 2710)		F	3 - ODC	1	90	0	100	1.316.016
2111 216H	Ajuda de Custo para Moradia ou Auxílio-Moradia a Agentes Públicos	04 122							250.000
2111 216H 6000	Ajuda de Custo para Moradia ou Auxílio-Moradia a Agentes Públicos - Na Amazônia Legal (Seq: 2711) Produto: Agente público beneficiado (unidade): 5		F	3 - ODC	2	90	0	100	250.000
	Operações Especiais								3.939.000
2111 09HB	Contribuição da União, de suas Autarquias e Fundações para o Custeio do Regime de Previdência dos Servidores Públicos Federais	04 846							3.939.000
2111 09HB 6000	Contribuição da União, de suas Autarquias e Fundações para o Custeio do Regime de Previdência dos Servidores Públicos Federais - Na Amazônia Legal (Seq: 2712)		F	1 - PES	0	91	0	100	3.939.000
Total									60.878.654

53203 - Superintendência do Desenvolvimento do Nordeste

Órgão: 53000 - Ministério da Integração Nacional

R\$ 1,00

Unidade: 53203 - Superintendência do Desenvolvimento do Nordeste

Quadro Síntese

Recursos de Todas as Fontes

Código / Especificação		Lei+Créditos 2017	Empenhado 2017	PLO 2018	LOA 2018	PLO 2019
Total		93.019.769	81.395.620	74.466.070	132.127.245	65.443.369
Programa						
0089	Previdência de Inativos e Pensionistas da União	2.966.312	2.786.924	3.357.211	3.357.211	4.706.936
0901	Operações Especiais: Cumprimento de Sentenças Judiciais	5.253.882	5.253.881	1.282.519	1.282.519	2.127.707
2029	Desenvolvimento Regional e Territorial	32.244.236	28.474.940	11.003.802	70.225.345	10.000.000
2111	Programa de Gestão e Manutenção do Ministério da Integração Nacional	52.555.339	44.879.875	58.822.538	57.262.170	48.608.726
Função						
04	Administração	53.564.722	45.889.257	66.122.538	64.507.620	54.058.726
09	Previdência Social	2.966.312	2.786.924	3.357.211	3.357.211	4.706.936
11	Trabalho			1.500.000	1.418.175	1.350.000
15	Urbanismo	13.068.000	9.298.855		38.612.270	
19	Ciência e Tecnologia			1.605.614	2.383.893	2.200.000
20	Agricultura	18.166.853	18.166.703	598.188	20.565.557	1.000.000
28	Encargos Especiais	5.253.882	5.253.881	1.282.519	1.282.519	2.127.707
Subfunção						
122	Administração Geral	46.184.844	38.989.094	52.260.661	50.700.293	42.701.418
127	Ordenamento Territorial	1.009.383	1.009.382	5.700.000	5.645.450	4.200.000
128	Formação de Recursos Humanos			3.100.000	3.018.175	2.600.000
244	Assistência Comunitária	13.068.000	9.298.855		38.612.270	
272	Previdência do Regime Estatutário	2.966.312	2.786.924	3.357.211	3.357.211	4.706.936
301	Atenção Básica	452.696	406.867	410.796	410.796	411.180
331	Proteção e Benefícios ao Trabalhador	1.487.264	1.446.952	1.472.616	1.472.616	1.480.649
573	Difusão do Conhecimento Científico e Tecnológico			707.426	707.426	1.000.000
608	Promoção da Produção Agropecuária	18.166.853	18.166.703	598.188	20.565.557	1.000.000
691	Promoção Comercial			898.188	1.676.467	1.200.000
846	Outros Encargos Especiais	9.684.417	9.290.843	5.960.984	5.960.984	6.143.186
Grupo de Despesa						
1	Pessoal e Encargos Sociais	42.503.991	41.143.040	41.438.856	41.438.856	43.551.540
3	Outras Despesas Correntes	15.249.221	11.999.065	29.202.214	27.451.119	18.112.829
4	Investimentos	35.266.557	28.253.515	3.825.000	63.237.270	3.779.000
Fonte						
100	1-PES	38.844.604				42.055.311
156		2.720.276				2.720.276
169		1.986.660				1.986.660
250				134.484		134.484
280			15.102.122	3.444.516		18.546.638
Total		43.551.540	18.112.829	3.779.000		65.443.369

Órgão: 53000 - Ministério da Integração Nacional

R\$ 1,00

Unidade: 53203 - Superintendência do Desenvolvimento do Nordeste

Quadro dos Créditos Orçamentários

Recursos de Todas as Fontes

Programática	Programa/Ação/Localização	Funcional	Esf	GND	RP	Mod	IU	Fte	Valor
0089	Previdência de Inativos e Pensionistas da União								4.706.936
	Operações Especiais								4.706.936
0089 0181	Aposentadorias e Pensões Civis da União	09 272							4.706.936
0089 0181 0020	Aposentadorias e Pensões Civis da União - Na Região Nordeste (Seq: 2713)		S	1 - PES	1	90	0	156	2.720.276
			S	1 - PES	1	90	0	169	1.986.660
0901	Operações Especiais: Cumprimento de Sentenças Judiciais								2.127.707
	Operações Especiais								2.127.707
0901 0005	Sentenças Judiciais Transitadas em Julgado (Precatórios)	28 846							2.127.707
0901 0005 0020	Sentenças Judiciais Transitadas em Julgado (Precatórios) - Na Região Nordeste (Seq: 2714)		F	1 - PES	1	90	0	100	2.127.707
2029	Desenvolvimento Regional e Territorial								10.000.000
	Atividades								10.000.000
2029 20WQ	Gestão de Políticas de Desenvolvimento Regional e Ordenamento Territorial	04 127							4.200.000
2029 20WQ 0020	Gestão de Políticas de Desenvolvimento Regional e Ordenamento Territorial - Na Região Nordeste (Seq: 2715)		F	3 - ODC	2	80	0	280	3.700.000
			F	4 - INV	2	90	0	250	134.484
			F	4 - INV	2	90	0	280	365.516
2029 214S	Estruturação e Dinamização de Atividades Produtivas	20 608							1.000.000
2029 214S 0001	Estruturação e Dinamização de Atividades Produtivas - Nacional (Seq: 2716) Produto: Atividade produtiva apoiada (unidade): 5		F	3 - ODC	2	30	0	280	350.000
			F	4 - INV	2	30	0	280	650.000
2029 4640	Capacitação de Recursos Humanos para a Competitividade	11 128							1.350.000
2029 4640 0020	Capacitação de Recursos Humanos para a Competitividade - Na Região Nordeste (Seq: 2717) Produto: Pessoa capacitada (unidade): 800		F	3 - ODC	2	90	0	100	1.118.878
			F	3 - ODC	2	90	0	280	31.122
			F	4 - INV	2	90	0	100	200.000
2029 8340	Desenvolvimento da Rede Regional de Inovação	19 573							1.000.000
2029 8340 0020	Desenvolvimento da Rede Regional de Inovação - Na Região Nordeste (Seq: 2718) Produto: Iniciativa apoiada (unidade): 2		F	3 - ODC	2	30	0	280	400.000
			F	4 - INV	2	90	0	280	600.000
2029 8902	Promoção de Investimentos em Infraestrutura Econômica	19 691							1.200.000
2029 8902 0020	Promoção de Investimentos em Infraestrutura Econômica - Na Região Nordeste (Seq: 2719) Produto: Iniciativa apoiada (unidade): 2		F	3 - ODC	2	90	0	280	360.000
			F	4 - INV	2	90	0	280	840.000
2029 8917	Fortalecimento das Administrações Locais	04 128							1.250.000
2029 8917 0020	Fortalecimento das Administrações Locais - Na Região Nordeste (Seq: 2720) Produto: Servidor capacitado (unidade): 820		F	3 - ODC	2	90	0	280	1.250.000
2111	Programa de Gestão e Manutenção do Ministério da Integração Nacional								48.608.726
	Atividades								44.593.247
2111 2000	Administração da Unidade	04 122							9.844.063
2111 2000 0001	Administração da Unidade - Nacional (Seq: 2721)		F	3 - ODC	2	90	0	280	9.844.063
			F	3 - ODC	2	91	0	280	8.568.725
			F	4 - INV	2	90	0	280	286.338
									989.000
2111 2004	Assistência Médica e Odontológica aos Servidores Civis, Empregados, Militares e seus Dependentes	04 301							411.180
2111 2004 0020	Assistência Médica e Odontológica aos Servidores Civis, Empregados, Militares e seus Dependentes - Na Região Nordeste (Seq: 2722)		S	3 - ODC	1	90	0	100	411.180
2111 20TP	Ativos Civis da União	04 122							32.701.418
2111 20TP 0020	Ativos Civis da União - Na Região Nordeste (Seq: 2723)		F	1 - PES	1	90	0	100	32.701.418
2111 212B	Benefícios Obrigatórios aos Servidores Civis, Empregados, Militares e seus Dependentes	04 331							1.480.649
2111 212B 0020	Benefícios Obrigatórios aos Servidores Civis, Empregados, Militares e seus Dependentes - Na Região Nordeste (Seq: 2724)		F	3 - ODC	1	90	0	100	1.480.649
2111 216H	Ajuda de Custo para Moradia ou Auxílio-Moradia a Agentes Públicos	04 122							155.937
2111 216H 0020	Ajuda de Custo para Moradia ou Auxílio-Moradia a Agentes Públicos - Na Região Nordeste (Seq: 2725) Produto: Agente público beneficiado (unidade): 5		F	3 - ODC	2	90	0	280	155.937
	Operações Especiais								4.015.479
2111 09HB	Contribuição da União, de suas Autarquias e Fundações para o Custeio do Regime de Previdência dos Servidores Públicos Federais	04 846							4.015.479

Órgão: 53000 - Ministério da Integração Nacional

R\$ 1,00

Unidade: 53203 - Superintendência do Desenvolvimento do Nordeste

Quadro dos Créditos Orçamentários

Recursos de Todas as Fontes

Programática	Programa/Ação/Localização	Funcional	Esf	GND	RP	Mod	IU	Fte	Valor
2111 09HB 0020	Contribuição da União, de suas Autarquias e Fundações para o Custeio do Regime de Previdência dos Servidores Públicos Federais - Na Região Nordeste (Seq: 2726)		F	1 - PES	0	91	0	100	4.015.479
Total									65.443.369

53204 - Departamento Nacional de Obras Contra as Secas - DNOCS

Órgão: 53000 - Ministério da Integração Nacional

R\$ 1,00

Unidade: 53204 - Departamento Nacional de Obras Contra as Secas - DNOCS

Quadro Síntese		Recursos de Todas as Fontes				
Código / Especificação		Lei+Créditos 2017	Empenhado 2017	PLO 2018	LOA 2018	PLO 2019
Total		1.101.087.188	1.037.475.402	930.995.725	1.376.998.553	979.603.521
Programa						
0089	Previdência de Inativos e Pensionistas da União	545.140.873	541.230.868	541.755.344	541.755.344	555.399.000
0901	Operações Especiais: Cumprimento de Sentenças Judiciais	20.575.983	20.568.591	17.086.567	17.086.567	40.562.294
0909	Operações Especiais: Outros Encargos Especiais	17.694	14.741	16.188	16.188	17.539
0910	Operações Especiais: Gestão da Participação em Organismos e Entidades Nacionais e Internacionais	48.944		30.000	26.727	20.000
2029	Desenvolvimento Regional e Territorial	17.994.075	12.493.065		35.366.171	
2052	Pesca e Aquicultura	1.341.757	1.341.627	8.000.000	7.189.933	8.000.000
2077	Agropecuária Sustentável	543.414	92.809	10.746.105	8.981.432	5.900.000
2084	Recursos Hídricos	261.167.134	218.635.189	97.567.996	515.302.587	131.430.000
2111	Programa de Gestão e Manutenção do Ministério da Integração Nacional	254.257.314	243.098.512	255.793.525	251.273.604	238.274.688
Função						
04	Administração	254.257.314	243.098.512	255.793.525	251.273.604	238.274.688
09	Previdência Social	545.158.567	541.245.608	541.755.344	541.755.344	555.399.000
15	Urbanismo	17.994.075	12.493.065		35.366.171	
18	Gestão Ambiental	261.167.440	218.635.494	98.067.996	515.748.037	131.830.000
20	Agricultura	1.884.865	1.434.131	18.246.105	15.725.915	13.500.000
28	Encargos Especiais	20.624.927	20.568.591	17.132.755	17.129.482	40.599.833
Subfunção						
122	Administração Geral	203.668.428	197.852.922	204.774.401	200.254.480	194.709.342
244	Assistência Comunitária	17.994.075	12.493.065		35.366.171	
272	Previdência do Regime Estatutário	545.140.873	541.230.868	541.755.344	541.755.344	555.399.000
274	Previdência Especial	17.694	14.741			
301	Atenção Básica	6.481.380	6.136.106	6.394.632	6.394.632	6.136.104
331	Proteção e Benefícios ao Trabalhador	10.873.221	10.093.481	10.435.968	10.435.968	9.856.242
544	Recursos Hídricos	261.167.134	218.635.189	97.567.996	515.302.587	131.430.000
607	Irrigação	543.414	92.809	10.746.105	8.981.432	5.900.000
608	Promoção da Produção Agropecuária	1.341.757	1.341.627	8.000.000	7.189.933	8.000.000
846	Outros Encargos Especiais	53.859.212	49.584.595	51.321.279	51.318.006	68.172.833
Grupo de Despesa						
1	Pessoal e Encargos Sociais	753.239.699	741.441.362	745.912.255	745.912.255	744.445.649
3	Outras Despesas Correntes	65.295.640	63.093.685	78.454.316	72.865.990	98.831.216
4	Investimentos	281.876.209	232.264.739	105.253.901	556.845.055	134.890.000
5	Inversões Financeiras	675.640	675.616	1.375.253	1.375.253	1.436.656
Fonte						
100	1-PES	189.046.649				419.529.687
153		451.951.267				451.951.267
156		30.523.347				30.523.347
169		72.924.386				72.924.386
174			14.352			14.352
250			2.621.657			2.621.657
263				2.038.825		2.038.825
Total	744.445.649	98.831.216	134.890.000	1.436.656		979.603.521

Órgão: 53000 - Ministério da Integração Nacional

R\$ 1,00

Unidade: 53204 - Departamento Nacional de Obras Contra as Secas - DNOCS

Quadro dos Créditos Orçamentários

Recursos de Todas as Fontes

Programática	Programa/Ação/Localização	Funcional	Esf	GND	RP	Mod	IU	Fte	Valor
0089	Previdência de Inativos e Pensionistas da União								555.399.000
	Operações Especiais								555.399.000
0089 0181	Aposentadorias e Pensões Civis da União	09 272							555.399.000
0089 0181 0001	Aposentadorias e Pensões Civis da União - Nacional (Seq: 2727)								555.399.000
			S	1 - PES	1	90	0	153	451.951.267
			S	1 - PES	1	90	0	156	30.523.347
			S	1 - PES	1	90	0	169	72.924.386
0901	Operações Especiais: Cumprimento de Sentenças Judiciais								40.562.294
	Operações Especiais								40.562.294
0901 0005	Sentenças Judiciais Transitadas em Julgado (Precatórios)	28 846							40.562.294
0901 0005 0020	Sentenças Judiciais Transitadas em Julgado (Precatórios) - Na Região Nordeste (Seq: 2728)								40.562.294
			F	1 - PES	1	90	0	100	14.914.307
			F	3 - ODC	1	90	0	100	24.211.331
			F	5 - IFI	1	90	0	100	1.436.656
0909	Operações Especiais: Outros Encargos Especiais								17.539
	Operações Especiais								17.539
0909 0536	Benefícios e Pensões Indenizatórias Decorrentes de Legislação Especial e/ou Decisões Judiciais	28 846							17.539
0909 0536 0001	Benefícios e Pensões Indenizatórias Decorrentes de Legislação Especial e/ou Decisões Judiciais - Nacional (Seq: 2729)								17.539
			S	3 - ODC	1	90	0	100	17.539
0910	Operações Especiais: Gestão da Participação em Organismos e Entidades Nacionais e Internacionais								20.000
	Operações Especiais								20.000
0910 000Q	Contribuições a Organismos Internacionais sem Exigência de Programação Específica	28 846							20.000
0910 000Q 0002	Contribuições a Organismos Internacionais sem Exigência de Programação Específica - No Exterior (Seq: 2730)								20.000
			F	3 - ODC	2	80	0	100	20.000
2052	Pesca e Aquicultura								8.000.000
	Atividades								8.000.000
2052 212Z	Apoio ao funcionamento de unidades de produção, à pesquisa, ao desenvolvimento tecnológico e à inovação para a produção aquícola sustentável	20 608							8.000.000
2052 212Z 0020	Apoio ao funcionamento de unidades de produção, à pesquisa, ao desenvolvimento tecnológico e à inovação para a produção aquícola sustentável - Na Região Nordeste (Seq: 2731) Produto: Unidade apoiada (unidade): 12								8.000.000
			F	3 - ODC	2	90	0	100	6.475.991
			F	3 - ODC	2	90	0	250	924.009
			F	4 - INV	2	90	0	100	400.000
			F	4 - INV	2	90	0	263	200.000
2077	Agropecuária Sustentável								5.900.000
	Projetos								5.900.000
2077 12OB	Transferência da Gestão de Projetos Públicos de Irrigação	20 607							5.500.000
2077 12OB 0001	Transferência da Gestão de Projetos Públicos de Irrigação - Nacional (Seq: 2732) Produto: Projeto público de irrigação transferido (unidade): 1								5.500.000
			F	3 - ODC	2	90	0	100	4.788.000
			F	3 - ODC	2	90	0	250	712.000
2077 140X	Regularização Ambiental e Fundiária de Projetos Públicos de Irrigação	18 607							400.000
2077 140X 0001	Regularização Ambiental e Fundiária de Projetos Públicos de Irrigação - Nacional (Seq: 2733) Produto: Regularização efetivada (unidade): 1								400.000
			F	3 - ODC	2	90	0	100	400.000
2084	Recursos Hídricos								131.430.000
	Atividades								4.930.000
2084 20N4	Operação e Manutenção de Infraestruturas Hídricas	18 544							4.930.000
2084 20N4 0001	Operação e Manutenção de Infraestruturas Hídricas - Nacional (Seq: 2734) Produto: Infraestrutura mantida (unidade): 3								4.930.000
			F	4 - INV	2	90	0	100	4.930.000
	Projetos								126.500.000
2084 10DC	Construção da Barragem Oiticica no Estado do Rio Grande do Norte	18 544							34.500.000
2084 10DC 0024	Construção da Barragem Oiticica no Estado do Rio Grande do Norte - No Estado do Rio Grande do Norte (Seq: 2735) Produto: Obra executada (% de execução): 1								34.500.000
			F	4 - INV	3	90	0	100	34.500.000
2084 11AA	Construção da Barragem Fronteiras no Estado do Ceará	18 544							64.500.000
2084 11AA 0023	Construção da Barragem Fronteiras no Estado do Ceará - No Estado do Ceará (Seq: 2736) Produto: Obra executada (% de execução física): 15								64.500.000
			F	4 - INV	3	90	0	100	64.500.000
2084 140N	Recuperação e Adequação de Infraestruturas Hídricas	18 544							6.000.000
2084 140N 0001	Recuperação e Adequação de Infraestruturas Hídricas - Nacional (Seq: 2737) Produto: Obra apoiada (unidade): 5								6.000.000
			F	4 - INV	2	90	0	100	5.161.175
			F	4 - INV	2	90	0	263	838.825
2084 14LA	Construção da Barragem Ingazeira, no Estado de Pernambuco	18 544							500.000
2084 14LA 0026	Construção da Barragem Ingazeira, no Estado de Pernambuco - No Estado de Pernambuco (Seq: 2738) Produto: Projeto executado (% de execução física): 1								500.000
			F	4 - INV	3	90	0	100	500.000

Órgão: 53000 - Ministério da Integração Nacional

R\$ 1,00

Unidade: 53204 - Departamento Nacional de Obras Contra as Secas - DNOCS

Quadro dos Créditos Orçamentários

Recursos de Todas as Fontes

Programática	Programa/Ação/Localização	Funcional	Esf	GND	RP	Mod	IU	Fte	Valor
2084 14RP	Reabilitação de Barragens e de Outras Infraestruturas Hídricas	18 544							20.000.000
2084 14RP 0001	Reabilitação de Barragens e de Outras Infraestruturas Hídricas - Nacional (Seq: 2739) Produto: Infraestrutura recuperada (unidade): 10		F	4 - INV	3	90	0	100	20.000.000
2084 1N64	Implantação da Adutora Pajeú nos Estados de Pernambuco e Paraíba	18 544							1.000.000
2084 1N64 0020	Implantação da Adutora Pajeú nos Estados de Pernambuco e Paraíba - Na Região Nordeste (Seq: 2740) Produto: Obra executada (% de execução física): 1		F	4 - INV	3	90	0	100	1.000.000
2111	Programa de Gestão e Manutenção do Ministério da Integração Nacional								238.274.688
	Atividades								207.101.688
2111 2000	Administração da Unidade	04 122							42.500.000
2111 2000 0001	Administração da Unidade - Nacional (Seq: 2741)		F	3 - ODC	2	90	0	100	42.500.000
			F	3 - ODC	2	90	0	174	40.030.000
			F	3 - ODC	2	90	0	250	14.352
			F	3 - ODC	2	91	0	100	985.648
			F	4 - INV	2	90	0	100	10.000
			F	4 - INV	2	90	0	100	760.000
			F	4 - INV	2	90	0	263	700.000
2111 2004	Assistência Médica e Odontológica aos Servidores Civis, Empregados, Militares e seus Dependentes	04 301							6.136.104
2111 2004 0001	Assistência Médica e Odontológica aos Servidores Civis, Empregados, Militares e seus Dependentes - Nacional (Seq: 2742)		S	3 - ODC	1	90	0	100	6.136.104
2111 20TP	Ativos Civis da União	04 122							146.559.342
2111 20TP 0001	Ativos Civis da União - Nacional (Seq: 2743)		F	1 - PES	1	90	0	100	146.559.342
2111 212B	Benefícios Obrigatórios aos Servidores Civis, Empregados, Militares e seus Dependentes	04 331							9.856.242
2111 212B 0001	Benefícios Obrigatórios aos Servidores Civis, Empregados, Militares e seus Dependentes - Nacional (Seq: 2744)		F	3 - ODC	1	90	0	100	9.856.242
2111 216H	Ajuda de Custo para Moradia ou Auxílio-Moradia a Agentes Públicos	04 122							50.000
2111 216H 0001	Ajuda de Custo para Moradia ou Auxílio-Moradia a Agentes Públicos - Nacional (Seq: 2745) Produto: Agente público beneficiado (unidade): 5		F	3 - ODC	2	90	0	100	50.000
2111 218S	Apoio ao Planejamento, Gerenciamento e Acompanhamento da Implementação dos Empreendimentos do PAC	04 122							2.000.000
2111 218S 0001	Apoio ao Planejamento, Gerenciamento e Acompanhamento da Implementação dos Empreendimentos do PAC - Nacional (Seq: 2746)		F	3 - ODC	3	90	0	100	2.000.000
			F	3 - ODC	3	91	0	100	1.400.000
			F	4 - INV	3	90	0	100	100.000
			F	4 - INV	3	90	0	100	500.000
	Projetos								3.600.000
2111 1M49	Modernização dos Recursos de Tecnologia da Informação e Comunicação	04 122							3.600.000
2111 1M49 0020	Modernização dos Recursos de Tecnologia da Informação e Comunicação - Na Região Nordeste (Seq: 2747) Produto: Projeto executado (% de execução física): 1		F	3 - ODC	2	90	0	100	3.600.000
			F	4 - INV	2	90	0	100	2.700.000
			F	4 - INV	2	90	0	263	600.000
			F	4 - INV	2	90	0	263	300.000
	Operações Especiais								27.573.000
2111 09HB	Contribuição da União, de suas Autarquias e Fundações para o Custeio do Regime de Previdência dos Servidores Públicos Federais	04 846							27.573.000
2111 09HB 0001	Contribuição da União, de suas Autarquias e Fundações para o Custeio do Regime de Previdência dos Servidores Públicos Federais - Nacional (Seq: 2748)		F	1 - PES	0	91	0	100	27.573.000
Total									979.603.521

53207 - Superintendência do Desenvolvimento do Centro-Oeste - SUDECO

Órgão: 53000 - Ministério da Integração Nacional

R\$ 1,00

Unidade: 53207 - Superintendência do Desenvolvimento do Centro-Oeste - SUDECO

Quadro Síntese		Recursos de Todas as Fontes						
Código / Especificação		Lei+Créditos 2017	Empenhado 2017	PLO 2018	LOA 2018	PLO 2019		
Total		78.920.691	64.819.357	54.842.844	184.862.096	57.660.260		
Programa								
0089	Previdência de Inativos e Pensionistas da União			13.000	13.000	13.000		
2029	Desenvolvimento Regional e Territorial	45.379.306	39.450.766		137.241.011	5.000.000		
2077	Agropecuária Sustentável	958.309		29.325.000	23.460.000	24.900.000		
2111	Programa de Gestão e Manutenção do Ministério da Integração Nacional	32.583.076	25.368.591	25.504.844	24.148.085	27.747.260		
Função								
04	Administração	32.583.076	25.368.591	25.504.844	24.148.085	28.647.260		
09	Previdência Social			13.000	13.000	13.000		
11	Trabalho					100.000		
15	Urbanismo	400.000	390.000		3.000.000			
19	Ciência e Tecnologia	44.979.306	39.060.766		134.241.011	4.000.000		
20	Agricultura	958.309		29.325.000	23.460.000	24.900.000		
Subfunção								
122	Administração Geral	30.373.222	23.452.412	23.551.194	22.194.435	25.528.248		
127	Ordenamento Territorial					900.000		
128	Formação de Recursos Humanos					100.000		
244	Assistência Comunitária	400.000	390.000		3.000.000			
272	Previdência do Regime Estatutário			13.000	13.000	13.000		
301	Atenção Básica	206.489	172.235	137.076	137.076	140.964		
331	Proteção e Benefícios ao Trabalhador	635.294	623.005	645.144	645.144	651.753		
607	Irrigação	958.309		29.325.000	23.460.000	24.900.000		
691	Promoção Comercial	44.979.306	39.060.766		134.241.011	4.000.000		
846	Outros Encargos Especiais	1.368.071	1.120.939	1.171.430	1.171.430	1.426.295		
Grupo de Despesa								
1	Pessoal e Encargos Sociais	12.126.582	10.459.393	10.735.624	10.735.624	11.967.543		
3	Outras Despesas Correntes	18.705.994	14.486.394	14.482.220	13.125.461	16.192.717		
4	Investimentos	48.088.115	39.873.570	29.625.000	161.001.011	29.500.000		
Fonte	1-PES	2-JUR	3-ODC	4-INV	5-IFI	6-AMT	9-RES	Total
100	11.954.543		16.192.717	27.925.734				56.072.994
156	13.000							13.000
280				1.574.266				1.574.266
Total	11.967.543		16.192.717	29.500.000				57.660.260

Órgão: 53000 - Ministério da Integração Nacional

R\$ 1,00

Unidade: 53207 - Superintendência do Desenvolvimento do Centro-Oeste - SUDECO

Quadro dos Créditos Orçamentários

Recursos de Todas as Fontes

Programática	Programa/Ação/Localização	Funcional	Esf	GND	RP	Mod	IU	Fte	Valor
0089	Previdência de Inativos e Pensionistas da União								13.000
	Operações Especiais								13.000
0089 0181	Aposentadorias e Pensões Civis da União	09 272							13.000
0089 0181 0050	Aposentadorias e Pensões Civis da União - Na Região Centro-Oeste (Seq: 2749)		S	1 - PES	1	90	0	156	13.000
2029	Desenvolvimento Regional e Territorial								5.000.000
	Atividades								5.000.000
2029 20WQ	Gestão de Políticas de Desenvolvimento Regional e Ordenamento Territorial	04 127							900.000
2029 20WQ 0001	Gestão de Políticas de Desenvolvimento Regional e Ordenamento Territorial - Nacional (Seq: 2750)		F	3 - ODC	2	90	0	100	900.000
2029 4640	Capacitação de Recursos Humanos para a Competitividade	11 128							100.000
2029 4640 0050	Capacitação de Recursos Humanos para a Competitividade - Na Região Centro-Oeste (Seq: 2751) Produto: Pessoa capacitada (unidade): 7		F	3 - ODC	2	90	0	100	100.000
2029 8902	Promoção de Investimentos em Infraestrutura Econômica	19 691							4.000.000
2029 8902 0001	Promoção de Investimentos em Infraestrutura Econômica - Nacional (Seq: 2752) Produto: Iniciativa apoiada (unidade): 8		F	4 - INV	2	40	0	100	2.425.734
			F	4 - INV	2	40	0	280	1.574.266
2077	Agropecuária Sustentável								24.900.000
	Projetos								24.900.000
2077 3770	Implantação do Projeto Público de Irrigação Luiz Alves do Araguaia - 1ª e 2ª Etapa - com 6.584 ha no Estado de Goiás	20 607							18.600.000
2077 3770 0052	Implantação do Projeto Público de Irrigação Luiz Alves do Araguaia - 1ª e 2ª Etapa - com 6.584 ha no Estado de Goiás - No Estado de Goiás (Seq: 2753) Produto: Projeto executado (% de execução física): 14		F	4 - INV	3	30	0	100	18.600.000
2077 5252	Implantação do Projeto Público de Irrigação Flores de Goiás com 26.500 ha no Estado de Goiás	20 607							6.300.000
2077 5252 0052	Implantação do Projeto Público de Irrigação Flores de Goiás com 26.500 ha no Estado de Goiás - No Estado de Goiás (Seq: 2754) Produto: Projeto executado (% de execução física): 4		F	4 - INV	3	30	0	100	6.300.000
2111	Programa de Gestão e Manutenção do Ministério da Integração Nacional								27.747.260
	Atividades								26.320.965
2111 2000	Administração da Unidade	04 122							14.880.000
2111 2000 0050	Administração da Unidade - Na Região Centro-Oeste (Seq: 2755)		F	3 - ODC	2	90	0	100	14.880.000
			F	4 - INV	2	90	0	100	600.000
2111 2004	Assistência Médica e Odontológica aos Servidores Civis, Empregados, Militares e seus Dependentes	04 301							140.964
2111 2004 0050	Assistência Médica e Odontológica aos Servidores Civis, Empregados, Militares e seus Dependentes - Na Região Centro-Oeste (Seq: 2756)		S	3 - ODC	1	90	0	100	140.964
2111 20TP	Ativos Civis da União	04 122							10.528.248
2111 20TP 0050	Ativos Civis da União - Na Região Centro-Oeste (Seq: 2757)		F	1 - PES	1	90	0	100	10.528.248
2111 212B	Benefícios Obrigatórios aos Servidores Civis, Empregados, Militares e seus Dependentes	04 331							651.753
2111 212B 0050	Benefícios Obrigatórios aos Servidores Civis, Empregados, Militares e seus Dependentes - Na Região Centro-Oeste (Seq: 2758)		F	3 - ODC	1	90	0	100	651.753
2111 216H	Ajuda de Custo para Moradia ou Auxílio-Moradia a Agentes Públicos	04 122							120.000
2111 216H 0050	Ajuda de Custo para Moradia ou Auxílio-Moradia a Agentes Públicos - Na Região Centro-Oeste (Seq: 2759) Produto: Agente público beneficiado (unidade): 4		F	3 - ODC	2	90	0	100	120.000
	Operações Especiais								1.426.295
2111 09HB	Contribuição da União, de suas Autarquias e Fundações para o Custeio do Regime de Previdência dos Servidores Públicos Federais	04 846							1.426.295
2111 09HB 0050	Contribuição da União, de suas Autarquias e Fundações para o Custeio do Regime de Previdência dos Servidores Públicos Federais - Na Região Centro-Oeste (Seq: 2760)		F	1 - PES	0	91	0	100	1.426.295
Total									57.660.260

54000 - Ministério do Turismo

Poder Executivo

Quadro Síntese

Recursos de Todas as Fontes

Código / Especificação		Lei+Créditos 2017	Empenhado 2017	PLO 2018	LOA 2018	PLO 2019
Total		986.213.262	884.552.156	597.240.501	1.101.598.334	559.211.874
Programa						
0089	Previdência de Inativos e Pensionistas da União	22.718.033	22.005.498	22.320.246	22.320.246	22.555.494
0901	Operações Especiais: Cumprimento de Sentenças Judiciais	538.902	532.738	1.453.275	1.453.275	73.267
0910	Operações Especiais: Gestão da Participação em Organismos e Entidades Nacionais e Internacionais	34.261	13.755	19.500	17.373	19.000
0999	Reserva de Contingência					27.706
2062	Promoção, Proteção e Defesa dos Direitos Humanos de Crianças e Adolescentes	308.944		48.000	42.763	51.316
2076	Desenvolvimento e Promoção do Turismo	838.272.491	740.436.610	447.402.916	958.866.177	399.711.872
2128	Programa de Gestão e Manutenção do Ministério do Turismo	124.340.631	121.563.554	125.996.564	118.898.500	136.773.219
Função						
09	Previdência Social	22.718.033	22.005.498	22.320.246	22.320.246	22.555.494
23	Comércio e Serviços	962.922.066	862.000.164	573.447.480	1.077.807.440	536.564.113
28	Encargos Especiais	573.163	546.493	1.472.775	1.470.648	92.267
Subfunção						
122	Administração Geral	114.339.566	112.699.108	114.013.529	106.915.465	127.395.405
131	Comunicação Social	308.944		48.000	42.763	51.316
272	Previdência do Regime Estatutário	22.718.033	22.005.498	22.320.246	22.320.246	22.555.494
301	Atenção Básica	1.204.576	1.010.690	1.075.824	1.075.824	1.010.688
331	Proteção e Benefícios ao Trabalhador	3.246.695	3.041.492	3.136.140	3.136.140	3.115.126
571	Desenvolvimento Científico	1.740.101	481.244	1.500.000	1.336.350	1.086.350
695	Turismo	836.532.390	739.955.366	445.902.916	957.529.827	398.625.522
846	Outros Encargos Especiais	6.122.957	5.358.757	9.243.846	9.241.719	5.344.267
999	Reserva de Contingência					27.706
Unidade						
54101	Ministério do Turismo - Administração Direta	861.047.714	761.982.643	482.005.689	992.495.299	468.116.256
54201	EMBRATUR - Instituto Brasileiro de Turismo	125.165.548	122.569.512	115.234.812	109.103.035	91.093.618
Grupo de Despesa						
1	Pessoal e Encargos Sociais	72.452.666	69.811.080	75.682.543	75.682.543	75.058.354
3	Outras Despesas Correntes	242.549.002	210.002.205	201.199.958	217.837.016	237.812.135
4	Investimentos	671.211.594	604.738.871	320.358.000	808.078.775	246.313.679
9	Reserva de Contingência					27.706
Fonte						
100	1-PES	68.427.014				550.466.714
156	2-JUR		235.726.021	246.313.679		2.398.288
169	3-ODC	4.233.052				4.233.052
174	4-INV					27.706
250	5-IFI		1.303.680		27.706	1.303.680
280	6-AMT		782.434			782.434
Total		75.058.354	237.812.135	246.313.679	27.706	559.211.874

54101 - Ministério do Turismo - Administração Direta

Órgão: 54000 - Ministério do Turismo

R\$ 1,00

Unidade: 54101 - Ministério do Turismo - Administração Direta

Quadro Síntese			Recursos de Todas as Fontes					
Código / Especificação		Lei+Créditos 2017	Empenhado 2017	PLO 2018	LOA 2018	PLO 2019		
Total		861.047.714	761.982.643	482.005.689	992.495.299	468.118.256		
Programa								
0089	Previdência de Inativos e Pensionistas da União	201.610		201.123	201.123	201.994		
2062	Promoção, Proteção e Defesa dos Direitos Humanos de Crianças e Adolescentes	308.944		48.000	42.763	51.316		
2076	Desenvolvimento e Promoção do Turismo	778.319.988	681.101.495	397.008.416	912.419.711	366.730.872		
2128	Programa de Gestão e Manutenção do Ministério do Turismo	82.217.172	80.881.149	84.748.150	79.831.702	101.134.074		
Função								
09	Previdência Social	201.610		201.123	201.123	201.994		
23	Comércio e Serviços	860.846.104	761.982.643	481.804.566	992.294.176	467.916.262		
Subfunção								
122	Administração Geral	76.607.426	75.642.740	77.013.079	72.096.631	96.049.984		
131	Comunicação Social	308.944		48.000	42.763	51.316		
272	Previdência do Regime Estatutário	201.610		201.123	201.123	201.994		
301	Atenção Básica	575.980	453.833	475.824	475.824	453.828		
331	Proteção e Benefícios ao Trabalhador	2.076.107	1.982.440	2.011.116	2.011.116	2.004.262		
571	Desenvolvimento Científico	1.740.101	481.244	1.500.000	1.336.350	1.086.350		
695	Turismo	776.579.887	680.620.250	395.508.416	911.083.361	365.644.522		
846	Outros Encargos Especiais	2.957.659	2.802.136	5.248.131	5.248.131	2.626.000		
Grupo de Despesa								
1	Pessoal e Encargos Sociais	31.963.124	30.656.106	34.262.333	34.262.333	35.660.166		
3	Outras Despesas Correntes	160.600.569	129.197.215	128.385.356	151.154.191	186.656.307		
4	Investimentos	668.484.021	602.129.323	319.358.000	807.078.775	245.801.783		
Fonte	1-PES	2-JUR	3-ODC	4-INV	5-IFI	6-AMT	9-RES	Total
100	35.458.172		186.144.165	245.801.783				467.404.120
156	201.994							201.994
280			512.142					512.142
Total	35.660.166		186.656.307	245.801.783				468.118.256

Órgão: 54000 - Ministério do Turismo

R\$ 1,00

Unidade: 54101 - Ministério do Turismo - Administração Direta

Quadro dos Créditos Orçamentários

Recursos de Todas as Fontes

Programática	Programa/Ação/Localização	Funcional	Esf	GND	RP	Mod	IU	Fte	Valor
0089	Previdência de Inativos e Pensionistas da União								201.994
	Operações Especiais								201.994
0089 0181	Aposentadorias e Pensões Civis da União	09 272							201.994
0089 0181 0053	Aposentadorias e Pensões Civis da União - No Distrito Federal (Seq: 2761)		S	1 - PES	1	90	0	156	201.994
2062	Promoção, Proteção e Defesa dos Direitos Humanos de Crianças e Adolescentes								51.316
	Atividades								51.316
2062 4641	Publicidade de Utilidade Pública	23 131							51.316
2062 4641 0001	Publicidade de Utilidade Pública - Nacional (Seq: 2762)		F	3 - ODC	2	90	0	100	51.316
2076	Desenvolvimento e Promoção do Turismo								366.730.872
	Atividades								126.483.537
2076 20Y3	Promoção e Marketing do Turismo no Mercado Nacional	23 695							97.740.312
2076 20Y3 0001	Promoção e Marketing do Turismo no Mercado Nacional - Nacional (Seq: 2763) Produto: Iniciativa implementada (unidade): 57		F	3 - ODC	2	30	0	100	97.740.312
			F	3 - ODC	2	40	0	100	19.622.830
			F	3 - ODC	2	90	0	100	2.178.388
			F	3 - ODC	2	90	0	100	75.939.094
2076 20Y4	Articulação e Ordenamento Turístico	23 695							5.666.315
2076 20Y4 0001	Articulação e Ordenamento Turístico - Nacional (Seq: 2764) Produto: Apoio realizado (unidade): 9		F	3 - ODC	2	30	0	100	5.666.315
			F	3 - ODC	2	40	0	100	2.425.440
			F	3 - ODC	2	70	0	100	1.000.000
			F	3 - ODC	2	90	0	100	370.000
			F	3 - ODC	2	90	0	100	1.870.875
2076 218G	Gestão e Inteligência Competitiva em Turismo	23 695							6.782.188
2076 218G 0001	Gestão e Inteligência Competitiva em Turismo - Nacional (Seq: 2765) Produto: Estudo/projeto apoiado (unidade): 9		F	3 - ODC	2	90	0	100	6.782.188
2076 218H	Sustentabilidade, Formalização e Posicionamento de Produtos e Destinos Turísticos	23 695							5.958.372
2076 218H 0001	Sustentabilidade, Formalização e Posicionamento de Produtos e Destinos Turísticos - Nacional (Seq: 2766) Produto: Apoio realizado (unidade): 22		F	3 - ODC	2	90	0	100	5.958.372
2076 2C01	Promoção de Investimentos Privados e Financiamento no Setor de Turismo	23 571							1.086.350
2076 2C01 0001	Promoção de Investimentos Privados e Financiamento no Setor de Turismo - Nacional (Seq: 2767) Produto: Iniciativa implementada (unidade): 3		F	3 - ODC	2	90	0	100	1.086.350
2076 4590	Qualificação e Certificação no Turismo	23 695							9.250.000
2076 4590 0001	Qualificação e Certificação no Turismo - Nacional (Seq: 2768) Produto: Pessoa beneficiada (unidade): 5.000		F	3 - ODC	2	90	0	100	9.250.000
	Projetos								240.247.335
2076 10V0	Apoio a Projetos de Infraestrutura Turística	23 695							148.661.783
2076 10V0 0001	Apoio a Projetos de Infraestrutura Turística - Nacional (Seq: 2769) Produto: Projeto realizado (unidade): 120		F	3 - ODC	2	90	0	100	148.661.783
			F	4 - INV	2	30	0	100	300.000
			F	4 - INV	2	40	0	100	40.860.112
			F	4 - INV	2	40	0	100	107.501.671
2076 14TJ	Participação da União na Implementação do Produtor	23 695							11.585.552
2076 14TJ 0001	Participação da União na Implementação do Produtor - Nacional (Seq: 2770) Produto: Projeto realizado (unidade): 11		F	3 - ODC	2	30	0	100	11.585.552
			F	3 - ODC	2	40	0	100	801.035
			F	3 - ODC	2	90	0	100	431.800
			F	3 - ODC	2	90	0	100	852.717
			F	4 - INV	2	30	0	100	2.931.125
			F	4 - INV	2	40	0	100	6.568.875
2076 15P0	Apoio para Pavimentação e Urbanização da Estrada Parque Rota Ecológica – Trecho de 23,5 km da Rodovia AL-101	23 695							15.982.143
2076 15P0 0027	Apoio para Pavimentação e Urbanização da Estrada Parque Rota Ecológica – Trecho de 23,5 km da Rodovia AL-101 - No Estado de Alagoas (Seq: 2771) Produto: Projeto apoiado (unidade): 1		F	4 - INV	3	30	0	100	15.982.143
			F	4 - INV	3	90	0	100	15.733.486
2076 15P1	Apoio à Construção da Segunda Etapa do Galpão Fábrica do Samba	23 695							12.857.143
2076 15P1 3928	Apoio à Construção da Segunda Etapa do Galpão Fábrica do Samba - No Município de São Paulo - SP (Seq: 2772) Produto: Projeto apoiado (unidade): 1		F	4 - INV	3	40	0	100	12.857.143
			F	4 - INV	3	90	0	100	12.608.486
2076 15P2	Apoio para Implantação e Pavimentação do trecho da Rota Caminhos do Imperador/AL – 1ª Etapa - Rodovia AI-230 - entroncamento AI -110 até o entroncamento da BR-101	23 695							15.982.143
2076 15P2 0027	Apoio para Implantação e Pavimentação do trecho da Rota Caminhos do Imperador/AL – 1ª Etapa - Rodovia AI-230 - entroncamento AI -110 até o entroncamento da BR-101 - No Estado de Alagoas (Seq: 2773) Produto: Projeto apoiado (unidade): 1		F	4 - INV	3	30	0	100	15.982.143
			F	4 - INV	3	90	0	100	15.733.486
			F	4 - INV	3	90	0	100	248.657

Órgão: 54000 - Ministério do Turismo

R\$ 1,00

Unidade: 54101 - Ministério do Turismo - Administração Direta

Quadro dos Créditos Orçamentários

Recursos de Todas as Fontes

Programática	Programa/Ação/Localização	Funcional	Esf	GND	RP	Mod	IU	Fte	Valor
2076 15P3	Apoio para Implantação e Pavimentação da Estrada Parque Barra de Santo Antônio - Barra de Camaragibe: trecho da Rodovia AL-101	23 695							9.553.571
2076 15P3 0027	Apoio para Implantação e Pavimentação da Estrada Parque Barra de Santo Antônio - Barra de Camaragibe: trecho da Rodovia AL-101 - No Estado de Alagoas (Seq: 2774) Produto: Projeto apoiado (unidade): 1		F	4 - INV	3	30	0	100	9.401.342
			F	4 - INV	3	90	0	100	152.229
2076 7XB6	Apoio para Requalificação da Orla do Rio Branco/Bacia do Caxangá	23 695							25.625.000
2076 7XB6 0238	Apoio para Requalificação da Orla do Rio Branco/Bacia do Caxangá - No Município de Boa Vista - RR (Seq: 2775) Produto: Projeto apoiado (unidade): 1		F	4 - INV	3	40	0	100	25.175.900
			F	4 - INV	3	90	0	100	449.100
2128	Programa de Gestão e Manutenção do Ministério do Turismo								101.134.074
	Atividades								98.508.074
2128 2000	Administração da Unidade	23 122							62.717.812
2128 2000 0001	Administração da Unidade - Nacional (Seq: 2776)		F	3 - ODC	2	90	0	100	54.160.670
			F	3 - ODC	2	90	0	280	512.142
			F	3 - ODC	2	91	0	100	105.000
			F	4 - INV	2	90	0	100	7.940.000
2128 2004	Assistência Médica e Odontológica aos Servidores Civis, Empregados, Militares e seus Dependentes	23 301							453.828
2128 2004 0053	Assistência Médica e Odontológica aos Servidores Civis, Empregados, Militares e seus Dependentes - No Distrito Federal (Seq: 2777)		S	3 - ODC	1	90	0	100	453.828
2128 20TP	Ativos Civis da União	23 122							32.832.172
2128 20TP 0053	Ativos Civis da União - No Distrito Federal (Seq: 2778)		F	1 - PES	1	90	0	100	32.832.172
2128 212B	Benefícios Obrigatórios aos Servidores Civis, Empregados, Militares e seus Dependentes	23 331							2.004.262
2128 212B 0053	Benefícios Obrigatórios aos Servidores Civis, Empregados, Militares e seus Dependentes - No Distrito Federal (Seq: 2779)		F	3 - ODC	1	90	0	100	2.004.262
2128 216H	Ajuda de Custo para Moradia ou Auxílio-Moradia a Agentes Públicos	23 122							500.000
2128 216H 0001	Ajuda de Custo para Moradia ou Auxílio-Moradia a Agentes Públicos - Nacional (Seq: 2780) Produto: Agente público beneficiado (unidade): 16		F	3 - ODC	2	90	0	100	500.000
									2.626.000
2128 09HB	Contribuição da União, de suas Autarquias e Fundações para o Custeio do Regime de Previdência dos Servidores Públicos Federais	23 846							2.626.000
2128 09HB 0053	Contribuição da União, de suas Autarquias e Fundações para o Custeio do Regime de Previdência dos Servidores Públicos Federais - No Distrito Federal (Seq: 2781)		F	1 - PES	0	91	0	100	2.626.000
Total									468.118.256

54201 - EMBRATUR - Instituto Brasileiro de Turismo

Órgão: 54000 - Ministério do Turismo

R\$ 1,00

Unidade: 54201 - EMBRATUR - Instituto Brasileiro de Turismo

Quadro Síntese		Recursos de Todas as Fontes				
Código / Especificação		Lei+Créditos 2017	Empenhado 2017	PLO 2018	LOA 2018	PLO 2019
Total		125.165.548	122.569.512	115.234.812	109.103.035	91.093.618
Programa						
0089	Previdência de Inativos e Pensionistas da União	22.516.423	22.005.498	22.119.123	22.119.123	22.353.500
0901	Operações Especiais: Cumprimento de Sentenças Judiciais	536.902	532.738	1.453.275	1.453.275	73.267
0910	Operações Especiais: Gestão da Participação em Organismos e Entidades Nacionais e Internacionais	34.261	13.755	19.500	17.373	19.000
0999	Reserva de Contingência					27.706
2076	Desenvolvimento e Promoção do Turismo	59.952.503	59.335.115	50.394.500	46.446.466	32.981.000
2128	Programa de Gestão e Manutenção do Ministério do Turismo	42.123.459	40.682.406	41.248.414	39.066.798	35.639.145
Função						
09	Previdência Social	22.516.423	22.005.498	22.119.123	22.119.123	22.353.500
23	Comércio e Serviços	102.075.962	100.017.521	91.642.914	85.513.264	68.647.851
28	Encargos Especiais	573.163	546.493	1.472.775	1.470.648	92.267
Subfunção						
122	Administração Geral	37.732.140	37.056.368	37.000.450	34.818.834	31.345.421
272	Previdência do Regime Estatutário	22.516.423	22.005.498	22.119.123	22.119.123	22.353.500
301	Atenção Básica	628.596	556.857	600.000	600.000	556.860
331	Proteção e Benefícios ao Trabalhador	1.170.588	1.059.052	1.125.024	1.125.024	1.110.864
695	Turismo	59.952.503	59.335.115	50.394.500	46.446.466	32.981.000
846	Outros Encargos Especiais	3.165.298	2.556.621	3.995.715	3.993.588	2.718.267
999	Reserva de Contingência					27.706
Grupo de Despesa						
1	Pessoal e Encargos Sociais	40.489.542	39.154.975	41.420.210	41.420.210	39.396.188
3	Outras Despesas Correntes	81.948.433	80.804.990	72.814.602	66.682.825	51.155.828
4	Investimentos	2.727.573	2.609.547	1.000.000	1.000.000	511.896
9	Reserva de Contingência					27.706
Fonte						
100	1-PES	32.968.842	49.581.856	511.896		83.062.594
156	2-JUR	2.196.294				2.196.294
169	3-ODC	4.233.052				4.233.052
174	4-INV				27.706	27.706
250	5-IFI		1.303.680			1.303.680
280	6-AMT		270.292			270.292
Total		39.398.188	51.155.828	511.896	27.706	91.093.618

Órgão: 54000 - Ministério do Turismo

R\$ 1,00

Unidade: 54201 - EMBRATUR - Instituto Brasileiro de Turismo

Quadro dos Créditos Orçamentários

Recursos de Todas as Fontes

Programática	Programa/Ação/Localização	Funcional	Esf	GND	RP	Mod	IU	Fte	Valor
0089	Previdência de Inativos e Pensionistas da União								22.353.500
	Operações Especiais								22.353.500
0089 0181	Aposentadorias e Pensões Civis da União	09 272							22.353.500
0089 0181 0001	Aposentadorias e Pensões Civis da União - Nacional (Seq: 2782)								22.353.500
			S	1 - PES	1	90	0	100	15.924.154
			S	1 - PES	1	90	0	156	2.196.294
			S	1 - PES	1	90	0	169	4.233.052
0901	Operações Especiais: Cumprimento de Sentenças Judiciais								73.267
	Operações Especiais								73.267
0901 0005	Sentenças Judiciais Transitadas em Julgado (Precatórios)	28 846							73.267
0901 0005 0001	Sentenças Judiciais Transitadas em Julgado (Precatórios) - Nacional (Seq: 2783)								73.267
			F	1 - PES	1	90	0	100	73.267
0910	Operações Especiais: Gestão da Participação em Organismos e Entidades Nacionais e Internacionais								19.000
	Operações Especiais								19.000
0910 000Q	Contribuições a Organismos Internacionais sem Exigência de Programação Específica	28 846							19.000
0910 000Q 0002	Contribuições a Organismos Internacionais sem Exigência de Programação Específica - No Exterior (Seq: 2784)								19.000
			F	3 - ODC	2	80	0	100	19.000
0999	Reserva de Contingência								27.706
	Operações Especiais								27.706
0999 0200	Reserva de Contingência - Financeira	23 999							27.706
0999 0200 6497	Reserva de Contingência - Financeira - Reserva de Contingência - Recursos provenientes de receitas próprias e vinculadas (Seq: 2785)								27.706
			F	9 - RES	0	99	0	174	27.706
2076	Desenvolvimento e Promoção do Turismo								32.981.000
	Atividades								32.981.000
2076 20Y5	Promoção Turística do Brasil no Exterior	23 695							32.981.000
2076 20Y5 0001	Promoção Turística do Brasil no Exterior - Nacional (Seq: 2786) Produto: Divisa gerada (US\$ milhão): 6.388								32.981.000
			F	3 - ODC	2	90	0	100	32.981.000
2128	Programa de Gestão e Manutenção do Ministério do Turismo								35.639.145
	Atividades								33.013.145
2128 2000	Administração da Unidade	23 122							16.915.500
2128 2000 0001	Administração da Unidade - Nacional (Seq: 2787)								16.915.500
			F	3 - ODC	2	90	0	100	14.589.007
			F	3 - ODC	2	90	0	250	1.303.680
			F	3 - ODC	2	90	0	280	270.292
			F	3 - ODC	2	91	0	100	240.625
			F	4 - INV	2	90	0	100	511.896
2128 2004	Assistência Médica e Odontológica aos Servidores Civis, Empregados, Militares e seus Dependentes	23 301							556.860
2128 2004 0001	Assistência Médica e Odontológica aos Servidores Civis, Empregados, Militares e seus Dependentes - Nacional (Seq: 2788)								556.860
			S	3 - ODC	1	90	0	100	556.860
2128 20TP	Ativos Civis da União	23 122							14.345.421
2128 20TP 0001	Ativos Civis da União - Nacional (Seq: 2789)								14.345.421
			F	1 - PES	1	90	0	100	14.345.421
2128 212B	Benefícios Obrigatórios aos Servidores Civis, Empregados, Militares e seus Dependentes	23 331							1.110.864
2128 212B 0001	Benefícios Obrigatórios aos Servidores Civis, Empregados, Militares e seus Dependentes - Nacional (Seq: 2790)								1.110.864
			F	3 - ODC	1	90	0	100	1.110.864
2128 216H	Ajuda de Custo para Moradia ou Auxílio-Moradia a Agentes Públicos	23 122							84.500
2128 216H 0001	Ajuda de Custo para Moradia ou Auxílio-Moradia a Agentes Públicos - Nacional (Seq: 2791) Produto: Agente público beneficiado (unidade): 3								84.500
			F	3 - ODC	2	90	0	100	84.500
	Operações Especiais								2.626.000
2128 09HB	Contribuição da União, de suas Autarquias e Fundações para o Custeio do Regime de Previdência dos Servidores Públicos Federais	23 846							2.626.000
2128 09HB 0001	Contribuição da União, de suas Autarquias e Fundações para o Custeio do Regime de Previdência dos Servidores Públicos Federais - Nacional (Seq: 2792)								2.626.000
			F	1 - PES	0	91	0	100	2.626.000
Total									91.093.618

55000 - Ministério do Desenvolvimento Social

Órgão: 55000 - Ministério do Desenvolvimento Social

R\$ 1,00

Poder Executivo

Quadro Síntese

Recursos de Todas as Fontes

Código / Especificação		Lei+Créditos 2017	Empenhado 2017	PLO 2018	LOA 2018	PLO 2019		
Total		662.685.095.489	661.812.991.678	699.008.690.067	699.544.575.958	499.500.862.582		
Programa								
0089	Previdência de Inativos e Pensionistas da União	5.528.763.447	5.450.043.784	4.929.696.902	4.929.696.902	5.031.416.000		
0901	Operações Especiais: Cumprimento de Sentenças Judiciais	14.762.283.829	14.753.742.288	14.468.037.406	14.468.037.406	16.262.380.361		
0909	Operações Especiais: Outros Encargos Especiais	887.244.485	809.912.878	1.499.654.352	1.499.654.352	1.496.997.646		
0910	Operações Especiais: Gestão da Participação em Organismos e Entidades Nacionais e Internacionais	160.641	160.640	170.000	170.000	225.000		
2012	Fortalecimento e Dinamização da Agricultura Familiar	64.169.049	54.126.594	32.292.800	29.733.309	35.300.000		
2019	Inclusão social por meio do Bolsa Família, do Cadastro Único e da articulação de políticas sociais	28.488.232.054	28.342.670.365	28.704.882.593	28.701.421.506	15.084.689.999		
2037	Consolidação do Sistema Único de Assistência Social (SUAS)	55.910.839.678	55.602.496.978	57.184.735.042	57.517.245.517	31.290.922.030		
2061	Previdência Social	549.798.498.616	549.748.510.701	584.937.685.246	584.940.031.193	423.232.611.991		
2069	Segurança Alimentar e Nutricional	461.706.062	401.223.216	237.363.750	463.287.496	384.356.550		
2080	Educação de qualidade para todos	67.644.274	40.000.242	7.320.000	6.521.389	7.320.000		
2122	Programa de Gestão e Manutenção do Ministério do Desenvolvimento Social	6.715.553.354	6.610.103.993	7.006.851.976	6.988.776.888	6.674.643.005		
Função								
08	Assistência Social	85.277.456.476	84.711.531.742	86.428.695.686	86.962.235.630	47.104.720.799		
09	Previdência Social	562.645.194.543	562.347.557.008	596.612.132.623	596.614.478.570	434.636.538.776		
28	Encargos Especiais	14.762.444.470	14.753.902.928	15.967.861.758	15.967.861.758	17.759.603.007		
Subfunção								
092	Representação Judicial e Extrajudicial	30.000.000	29.926.241	30.000.000	30.000.000	30.000.000		
121	Planejamento e Orçamento	10.111.843	2.821.137	5.623.500	5.337.276	8.715.500		
122	Administração Geral	5.206.839.750	5.190.665.617	5.403.099.760	5.387.207.155	5.268.837.383		
125	Normatização e Fiscalização	29.196.363	27.124.723	24.114.227	22.247.067	27.000.000		
126	Tecnologia da Informação	506.927.008	489.379.103	500.843.136	499.729.878	500.650.542		
128	Formação de Recursos Humanos	9.462.937	9.163.335	11.828.043	11.782.435	19.137.243		
131	Comunicação Social	22.612.306	20.000.000	10.000.000	7.500.000	20.000.000		
183	Informação e Inteligência	136.002.457	129.420.818	136.617.457	136.617.457	136.802.457		
212	Cooperação Internacional	669.163	664.334	2.216.596	2.031.471	1.696.847		
241	Assistência ao Idoso	23.243.390.525	23.144.819.087	23.863.817.099	23.863.817.099	10.770.663.941		
242	Assistência ao Portador de Deficiência	30.127.850.038	30.003.364.210	31.125.480.976	31.125.480.976	18.441.380.389		
243	Assistência à Criança e ao Adolescente	239.993.146	211.726.407	600.000.000	534.758.276	377.325.000		
244	Assistência Comunitária	30.807.475.201	30.598.027.971	30.282.665.418	30.673.014.565	16.768.288.351		
271	Previdência Básica	549.162.285.173	549.137.680.299	584.298.971.481	584.303.528.730	422.580.233.226		
272	Previdência do Regime Estatutário	4.883.139.522	4.849.398.320	4.929.696.902	4.929.696.902	5.031.416.000		
274	Previdência Especial	1.532.868.410	1.410.558.342					
301	Atenção Básica	178.572.753	169.327.112	208.534.836	208.534.836	169.342.116		
306	Alimentação e Nutrição	347.782.870	313.433.195	189.993.750	398.057.907	281.986.550		
331	Proteção e Benefícios ao Trabalhador	277.337.385	264.999.308	268.647.108	268.647.108	261.478.030		
365	Educação Infantil	67.644.274	40.000.242	7.320.000	6.521.389	7.320.000		
511	Saneamento Básico Rural	71.831.022	49.050.542	20.000.000	40.845.653	75.000.000		
665	Normalização e Qualidade	12.250.000	9.704.202	12.705.000	12.705.000	16.000.000		
846	Outros Encargos Especiais	15.780.853.343	15.711.737.132	17.076.514.778	17.076.514.778	18.707.589.007		
Unidade								
55101	Ministério do Desenvolvimento Social - Administração Direta	29.653.406.080	29.363.064.062	29.906.799.868	30.036.996.783	16.269.937.463		
55201	Instituto Nacional do Seguro Social	14.931.446.788	14.639.913.761	15.317.418.375	15.321.975.624	15.190.000.065		
55901	Fundo Nacional de Assistência Social	56.697.692.466	56.416.597.948	57.516.072.145	57.917.203.872	31.894.255.493		
55902	Fundo do Regime Geral de Previdência Social	561.402.550.155	561.393.415.907	596.268.399.679	596.268.399.679	436.146.669.561		
Grupo de Despesa								
1	Pessoal e Encargos Sociais	12.160.823.668	12.008.713.961	12.503.868.069	12.503.868.069	12.203.286.828		
3	Outras Despesas Correntes	650.223.709.848	649.557.710.305	686.433.904.197	686.876.318.675	487.145.092.979		
4	Investimentos	300.561.973	246.567.412	70.745.720	164.217.133	150.836.224		
5	Inversões Financeiras			172.081	172.081	1.646.551		
Fonte	1-PES	2-JUR	3-ODC	4-INV	5-IFI	6-AMT	9-RES	Total
100	1.686.398.410		1.710.705.166		1.646.551			3.398.750.127
118			2.142.649.731					2.142.649.731
139			79.481.309					79.481.309
150			1.206.537.456					1.206.537.456
151	3.062.317.619		4.007.044.534	140.823.057				7.210.185.210
153	5.185.472.418		56.338.680.001					61.524.152.419
154			408.631.890.153					408.631.890.153
156	718.863.089							718.863.089
169	1.250.235.292							1.250.235.292
180			1.623.919.190					1.623.919.190
186			9.973.858.451					9.973.858.451
194				2.793				2.793

Poder Executivo

Quadro Síntese							Recursos de Todas as Fontes	
Fonte	1-PES	2-JUR	3-ODC	4-INV	5-IFI	6-AMT	9-RES	Total
250	300.000.000		1.419.712.018	9.843.329				1.729.555.347
263				167.045				167.045
280			10.614.970					10.614.970
Total	12.203.286.828		487.145.092.979	150.836.224	1.646.551			499.500.862.582

55101 - Ministério do Desenvolvimento Social - Administração Direta

Órgão: 55000 - Ministério do Desenvolvimento Social

R\$ 1,00

Unidade: 55101 - Ministério do Desenvolvimento Social - Administração Direta

Quadro Síntese		Recursos de Todas as Fontes			
Código / Especificação	Lei+Créditos 2017	Empenhado 2017	PLO 2018	LOA 2018	PLO 2019
Total	29.653.406.080	29.363.064.062	29.906.799.868	30.036.996.783	16.269.937.463
Programa					
0089 Previdência de Inativos e Pensionistas da União	578.372	411.363	156.000	156.000	2.626.000
0909 Operações Especiais: Outros Encargos Especiais	136.752	136.224	150.992	150.992	155.462
2012 Fortalecimento e Dinamização da Agricultura Familiar	64.169.049	54.126.594	32.292.800	29.733.309	35.300.000
2019 Inclusão social por meio do Bolsa Família, do Cadastro Único e da articulação de políticas sociais	28.488.232.054	28.342.670.365	28.704.882.593	28.701.421.506	15.084.689.999
2037 Consolidação do Sistema Único de Assistência Social (SUAS)	263.982.953	233.080.885	639.126.467	570.505.215	419.951.467
2061 Previdência Social	22.091.205	20.400.825	23.405.765	21.194.463	33.405.765
2069 Segurança Alimentar e Nutricional	461.706.062	401.223.216	237.363.750	463.287.496	384.356.550
2080 Educação de qualidade para todos	67.644.274	40.000.242	7.320.000	6.521.389	7.320.000
2122 Programa de Gestão e Manutenção do Ministério do Desenvolvimento Social	284.865.359	271.014.348	262.101.501	244.026.413	302.132.220
Função					
08 Assistência Social	29.630.599.751	29.342.115.650	29.883.087.111	30.015.495.328	16.233.750.236
09 Previdência Social	22.806.329	20.948.412	23.561.765	21.350.463	36.031.765
28 Encargos Especiais			150.992	150.992	155.462
Subfunção					
121 Planejamento e Orçamento	10.111.843	2.821.137	5.623.500	5.337.276	8.715.500
122 Administração Geral	242.459.292	236.609.735	239.990.491	224.097.886	276.447.565
125 Normatização e Fiscalização	20.883.602	19.733.448	17.114.227	15.247.067	20.000.000
126 Tecnologia da Informação	18.899.200	15.685.327	13.672.593	12.559.335	12.479.999
128 Formação de Recursos Humanos	662.937	524.229	418.043	372.435	650.043
131 Comunicação Social	22.612.306	20.000.000	10.000.000	7.500.000	20.000.000
212 Cooperação Internacional	669.163	664.334	2.216.596	2.031.471	1.696.847
243 Assistência à Criança e ao Adolescente	239.993.146	211.726.407	600.000.000	534.758.276	377.325.000
244 Assistência Comunitária	28.593.029.827	28.437.044.478	28.785.354.918	28.774.572.338	15.169.362.118
272 Previdência do Regime Estatutário	578.372	411.363	156.000	156.000	2.626.000
274 Previdência Especial	136.752	136.224			
301 Atenção Básica	1.352.069	1.237.513	983.004	983.004	1.252.512
306 Alimentação e Nutrição	347.782.870	313.433.195	189.993.750	398.057.907	281.986.550
331 Proteção e Benefícios ao Trabalhador	5.771.721	5.461.431	5.169.588	5.169.588	5.728.867
365 Educação Infantil	67.644.274	40.000.242	7.320.000	6.521.389	7.320.000
511 Saneamento Básico Rural	71.831.022	49.050.542	20.000.000	40.845.653	75.000.000
846 Outros Encargos Especiais	8.987.684	8.524.457	8.787.158	8.787.158	9.346.462
Grupo de Despesa					
1 Pessoal e Encargos Sociais	100.896.662	99.978.047	97.242.544	97.242.544	112.921.122
3 Outras Despesas Correntes	29.473.871.257	29.205.321.444	29.781.598.604	29.890.270.519	16.090.180.117
4 Investimentos	78.638.161	57.764.570	27.958.720	49.483.720	66.836.224
Fonte					
100 110.295.122		155.462			110.450.584
118		2.142.649.731			2.142.649.731
151		1.554.641.530	66.833.431		1.621.474.961
153		12.342.270.269			12.342.270.269
156 2.626.000					2.626.000
180		50.463.125			50.463.125
194			2.793		2.793
Total	112.921.122	16.090.180.117	66.836.224		16.269.937.463

Órgão: 55000 - Ministério do Desenvolvimento Social

R\$ 1,00

Unidade: 55101 - Ministério do Desenvolvimento Social - Administração Direta

Quadro dos Créditos Orçamentários

Recursos de Todas as Fontes

Programática	Programa/Ação/Localização	Funcional	Esf	GND	RP	Mod	IU	Fte	Valor
0089	Previdência de Inativos e Pensionistas da União								2.626.000
	Operações Especiais								2.626.000
0089 0181	Aposentadorias e Pensões Civis da União	09 272							2.626.000
0089 0181 0001	Aposentadorias e Pensões Civis da União - Nacional (Seq: 2793)		S	1 - PES	1	90	0	156	2.626.000
									2.626.000
0909	Operações Especiais: Outros Encargos Especiais								155.462
	Operações Especiais								155.462
0909 0536	Benefícios e Pensões Indenizatórias Decorrentes de Legislação Especial e/ou Decisões Judiciais	28 846							155.462
0909 0536 0053	Benefícios e Pensões Indenizatórias Decorrentes de Legislação Especial e/ou Decisões Judiciais - No Distrito Federal (Seq: 2794)		S	3 - ODC	1	90	0	100	155.462
									155.462
2012	Fortalecimento e Dinamização da Agricultura Familiar								35.300.000
	Atividades								35.300.000
2012 20GD	Inclusão Produtiva Rural	08 244							35.300.000
2012 20GD 0001	Inclusão Produtiva Rural - Nacional (Seq: 2795) Produto: Família atendida (unidade): 13.046		S	3 - ODC	2	90	0	151	35.300.000
									35.300.000
2019	Inclusão social por meio do Bolsa Família, do Cadastro Único e da articulação de políticas sociais								15.084.689.999
	Atividades								15.084.689.999
2019 20GG	Promoção da Inclusão Produtiva de Famílias em Situação de Pobreza	08 244							30.000.000
2019 20GG 0001	Promoção da Inclusão Produtiva de Famílias em Situação de Pobreza - Nacional (Seq: 2796) Produto: Família atendida (unidade): 15.000		S	3 - ODC	2	40	0	151	30.000.000
			S	3 - ODC	2	90	0	151	2.000.000
			S	4 - INV	2	40	0	151	25.000.000
									3.000.000
2019 20IT	Aperfeiçoamento da disseminação de informações do PBF e do Cadastro Único.	08 244							6.520.000
2019 20IT 0001	Aperfeiçoamento da disseminação de informações do PBF e do Cadastro Único - Nacional (Seq: 2797) Produto: Família notificada (unidade): 2.904.335		S	3 - ODC	2	90	0	151	6.520.000
									6.520.000
2019 6414	Sistema Nacional para Identificação e Seleção de Público-Alvo para os Programas Sociais do Governo Federal - Cadastro Único	08 126							12.479.999
2019 6414 0001	Sistema Nacional para Identificação e Seleção de Público-Alvo para os Programas Sociais do Governo Federal - Cadastro Único - Nacional (Seq: 2798) Produto: Cadastro válido (unidade): 22.000.000		S	3 - ODC	2	80	0	151	12.479.999
			S	3 - ODC	2	90	0	151	1.050.000
			S	4 - INV	2	90	0	151	10.809.798
									620.201
2019 8442	Transferência de Renda Diretamente às Famílias em Condição de Pobreza e Extrema Pobreza (Lei nº 10.836, de 2004)	08 244							14.484.920.000
2019 8442 0010	Transferência de Renda Diretamente às Famílias em Condição de Pobreza e Extrema Pobreza (Lei nº 10.836, de 2004) - Na Região Norte (Seq: 2799) Produto: Família atendida (unidade): 900.000		S	3 - ODC	1	90	0	153	2.221.400.000
									2.221.400.000
2019 8442 0020	Transferência de Renda Diretamente às Famílias em Condição de Pobreza e Extrema Pobreza (Lei nº 10.836, de 2004) - Na Região Nordeste (Seq: 2800) Produto: Família atendida (unidade): 2.267.100		S	3 - ODC	1	90	0	118	6.454.470.000
			S	3 - ODC	1	90	0	153	2.142.649.731
									4.311.820.269
2019 8442 0030	Transferência de Renda Diretamente às Famílias em Condição de Pobreza e Extrema Pobreza (Lei nº 10.836, de 2004) - Na Região Sudeste (Seq: 2801) Produto: Família atendida (unidade): 1.474.200		S	3 - ODC	1	90	0	153	2.894.253.000
									2.894.253.000
2019 8442 0040	Transferência de Renda Diretamente às Famílias em Condição de Pobreza e Extrema Pobreza (Lei nº 10.836, de 2004) - Na Região Sul (Seq: 2802) Produto: Família atendida (unidade): 820.000		S	3 - ODC	1	90	0	153	1.607.714.000
									1.607.714.000
2019 8442 0050	Transferência de Renda Diretamente às Famílias em Condição de Pobreza e Extrema Pobreza (Lei nº 10.836, de 2004) - Na Região Centro-Oeste (Seq: 2803) Produto: Família atendida (unidade): 650.000		S	3 - ODC	1	90	0	153	1.307.083.000
									1.307.083.000
2019 8446	Serviço de Apoio à Gestão Descentralizada do Programa Bolsa Família	08 244							550.770.000
2019 8446 0001	Serviço de Apoio à Gestão Descentralizada do Programa Bolsa Família - Nacional (Seq: 2804) Produto: Ente federativo apoiado (unidade): 5.570		S	3 - ODC	1	31	0	151	550.770.000
			S	3 - ODC	1	41	0	151	11.446.550
			S	3 - ODC	1	41	0	180	488.860.325
									50.463.125
2037	Consolidação do Sistema Único de Assistência Social (SUAS)								419.951.467
	Atividades								419.951.467
2037 217M	Desenvolvimento Integral na Primeira Infância – Criança Feliz	08 243							377.325.000
2037 217M 0001	Desenvolvimento Integral na Primeira Infância – Criança Feliz - Nacional (Seq: 2805) Produto: Criança atendida (unidade): 385.000		S	3 - ODC	2	31	0	151	377.325.000
			S	3 - ODC	2	41	0	151	17.325.000
			S	3 - ODC	2	80	0	151	346.500.000
			S	3 - ODC	2	90	0	151	5.000.000
									8.500.000
2037 218V	Promoção do Desenvolvimento Humano nos Diferentes Ciclos de Vida	08 244							14.400.118

Órgão: 55000 - Ministério do Desenvolvimento Social

R\$ 1,00

Unidade: 55101 - Ministério do Desenvolvimento Social - Administração Direta

Quadro dos Créditos Orçamentários

Recursos de Todas as Fontes

Programática	Programa/Ação/Localização	Funcional	Esf	GND	RP	Mod	IU	Fte	Valor
2037 218V 0001	Promoção do Desenvolvimento Humano nos Diferentes Ciclos de Vida - Nacional (Seq: 2806) Produto: Pessoa atendida (unidade): 16.850		S	3 - ODC	2	30	0	151	14.400.118
			S	3 - ODC	2	40	0	151	7.000.000
			S	3 - ODC	2	80	0	151	4.000.000
			S	3 - ODC	2	90	0	151	962.800
			S	4 - INV	2	30	0	151	2.262.318
									175.000
2037 8249	Funcionamento dos Conselhos de Assistência Social	08 122							8.144.349
2037 8249 0001	Funcionamento dos Conselhos de Assistência Social - Nacional (Seq: 2807) Produto: Conselho apoiado (unidade): 27		S	3 - ODC	2	90	0	151	8.144.349
			S	4 - INV	2	32	0	151	7.994.349
									150.000
2037 8893	Apoio à Organização, à Gestão e à Vigilância Social no Território, no âmbito do Sistema Único de Assistência Social - SUAS	08 244							20.082.000
2037 8893 0001	Apoio à Organização, à Gestão e à Vigilância Social no Território, no âmbito do Sistema Único de Assistência Social - SUAS - Nacional (Seq: 2808) Produto: Ente federativo apoiado (unidade): 5.596		S	3 - ODC	2	90	0	151	20.082.000
			S	4 - INV	2	90	0	151	16.500.000
									3.582.000
2061	Previdência Social								33.405.765
	Atividades								33.405.765
2061 2015	Funcionamento do Conselho de Recursos do Seguro Social	09 122							33.405.765
2061 2015 0001	Funcionamento do Conselho de Recursos do Seguro Social - Nacional (Seq: 2809) Produto: Processo analisado (unidade): 350.000		S	3 - ODC	2	90	0	151	33.405.765
			S	3 - ODC	2	91	0	151	28.706.947
									4.698.818
2069	Segurança Alimentar e Nutricional								384.356.550
	Atividades								384.356.550
2069 2151	Consolidação da Implantação do Sistema Nacional de Segurança Alimentar e Nutricional - SISAN	08 306							26.956.550
2069 2151 0001	Consolidação da Implantação do Sistema Nacional de Segurança Alimentar e Nutricional - SISAN - Nacional (Seq: 2810)		S	3 - ODC	2	30	0	151	26.956.550
			S	3 - ODC	2	80	0	151	2.367.010
			S	3 - ODC	2	90	0	151	1.000.000
			S	4 - INV	2	30	0	151	17.839.540
			S	4 - INV	2	40	0	151	5.300.000
			S	4 - INV	2	90	0	151	50.000
									400.000
2069 2784	Promoção do Consumo de Alimentos Adequados e Saudáveis	08 306							1.400.000
2069 2784 0001	Promoção do Consumo de Alimentos Adequados e Saudáveis - Nacional (Seq: 2811) Produto: Processo desenvolvido (unidade): 4		S	3 - ODC	2	90	0	151	1.400.000
									1.400.000
2069 2792	Distribuição de Alimentos a Grupos Populacionais Tradicionais e Específicos	08 244							27.370.000
2069 2792 0001	Distribuição de Alimentos a Grupos Populacionais Tradicionais e Específicos - Nacional (Seq: 2812) Produto: Família beneficiada (unidade): 70.000		S	3 - ODC	2	90	0	151	27.370.000
									27.370.000
2069 2798	Aquisição e Distribuição de Alimentos da Agricultura Familiar para Promoção da Segurança Alimentar e Nutricional	08 306							251.630.000
2069 2798 0001	Aquisição e Distribuição de Alimentos da Agricultura Familiar para Promoção da Segurança Alimentar e Nutricional - Nacional (Seq: 2813) Produto: Família agricultora beneficiada (unidade): 40.000		S	3 - ODC	2	30	0	151	251.630.000
			S	3 - ODC	2	80	0	151	50.000.000
			S	3 - ODC	2	90	0	151	1.000.000
			S	4 - INV	2	90	0	151	199.630.000
									1.000.000
2069 8458	Apoio à Agricultura Urbana	08 306							2.000.000
2069 8458 0001	Apoio à Agricultura Urbana - Nacional (Seq: 2814) Produto: Família beneficiada (unidade): 2.000		S	3 - ODC	2	90	0	151	2.000.000
			S	4 - INV	2	90	0	151	1.500.000
									500.000
2069 8948	Apoio a Tecnologias Sociais de Acesso à Água para Consumo Humano e Produção de Alimentos na Zona Rural	08 511							75.000.000
2069 8948 0001	Apoio a Tecnologias Sociais de Acesso à Água para Consumo Humano e Produção de Alimentos na Zona Rural - Nacional (Seq: 2815) Produto: Tecnologia implantada (unidade): 18.000		S	3 - ODC	2	30	0	151	75.000.000
			S	3 - ODC	2	50	0	151	22.000.000
			S	3 - ODC	2	90	0	151	3.391.505
			S	4 - INV	2	30	0	151	2.748.711
			S	4 - INV	2	50	0	151	38.141.305
			S	4 - INV	2	90	0	151	7.082.604
			S	4 - INV	2	90	0	151	1.633.082
									2.793
2080	Educação de qualidade para todos								7.320.000
	Atividades								7.320.000
2080 20TR	Apoio Financeiro Suplementar à Manutenção da Educação Infantil	08 365							7.320.000
2080 20TR 0001	Apoio Financeiro Suplementar à Manutenção da Educação Infantil - Nacional (Seq: 2816) Produto: Criança atendida (unidade): 700.000		S	3 - ODC	2	40	0	151	7.320.000
									7.320.000
2122	Programa de Gestão e Manutenção do Ministério do Desenvolvimento								302.132.220

Órgão: 55000 - Ministério do Desenvolvimento Social

R\$ 1,00

Unidade: 55101 - Ministério do Desenvolvimento Social - Administração Direta

Quadro dos Créditos Orçamentários

Recursos de Todas as Fontes

Programática	Programa/Ação/Localização	Funcional	Esf	GND	RP	Mod	IU	Fte	Valor
Social									
Atividades									292.941.220
2122 2000	Administração da Unidade	08 122							132.547.570
2122 2000 0001	Administração da Unidade - Nacional (Seq: 2817)		S	3 - ODC	2	90	0	151	132.547.570
			S	3 - ODC	2	91	0	151	126.771.659
			S	4 - INV	2	90	0	151	1.176.672
									4.599.239
2122 2004	Assistência Médica e Odontológica aos Servidores Civis, Empregados, Militares e seus Dependentes	08 301							1.252.512
2122 2004 0053	Assistência Médica e Odontológica aos Servidores Civis, Empregados, Militares e seus Dependentes - No Distrito Federal (Seq: 2818)		S	3 - ODC	1	90	0	151	1.252.512
									1.252.512
2122 201Y	Promoção Internacional de Políticas e Ações de Desenvolvimento Social e Combate à Fome	08 212							1.696.847
2122 201Y 0001	Promoção Internacional de Políticas e Ações de Desenvolvimento Social e Combate à Fome - Nacional (Seq: 2819) Produto: Cooperação internacional realizada (unidade): 1		S	3 - ODC	2	80	0	151	1.696.847
			S	3 - ODC	2	90	0	151	200.000
2122 20TP	Ativos Civis da União	08 122							101.104.122
2122 20TP 0001	Ativos Civis da União - Nacional (Seq: 2820)		S	1 - PES	1	90	0	100	101.104.122
									101.104.122
2122 212B	Benefícios Obrigatórios aos Servidores Civis, Empregados, Militares e seus Dependentes	08 331							5.728.867
2122 212B 0053	Benefícios Obrigatórios aos Servidores Civis, Empregados, Militares e seus Dependentes - No Distrito Federal (Seq: 2821)		S	3 - ODC	1	90	0	151	5.728.867
									5.728.867
2122 216H	Ajuda de Custo para Moradia ou Auxílio-Moradia a Agentes Públicos	08 122							1.245.759
2122 216H 0001	Ajuda de Custo para Moradia ou Auxílio-Moradia a Agentes Públicos - Nacional (Seq: 2822) Produto: Agente público beneficiado (unidade): 39		S	3 - ODC	2	90	0	151	1.245.759
									1.245.759
2122 4572	Capacitação de Servidores Públicos Federais em Processo de Qualificação e Requalificação	08 128							650.043
2122 4572 0001	Capacitação de Servidores Públicos Federais em Processo de Qualificação e Requalificação - Nacional (Seq: 2823) Produto: Servidor capacitado (unidade): 435		S	3 - ODC	2	90	0	151	650.043
									650.043
2122 4641	Publicidade de Utilidade Pública	08 131							20.000.000
2122 4641 0001	Publicidade de Utilidade Pública - Nacional (Seq: 2824)		S	3 - ODC	2	90	0	151	20.000.000
									20.000.000
2122 4907	Ouvidoria Geral do Desenvolvimento Social	08 125							20.000.000
2122 4907 0001	Ouvidoria Geral do Desenvolvimento Social - Nacional (Seq: 2825) Produto: Pessoa atendida (unidade): 2.200.000		S	3 - ODC	2	90	0	151	20.000.000
									20.000.000
2122 4923	Produção e Disseminação de Informação e Conhecimento para Gestão de Políticas de Desenvolvimento Social	08 121							8.715.500
2122 4923 0001	Produção e Disseminação de Informação e Conhecimento para Gestão de Políticas de Desenvolvimento Social - Nacional (Seq: 2826) Produto: Projeto implantado (unidade): 3		S	3 - ODC	2	90	0	151	8.715.500
			S	4 - INV	2	90	0	151	8.115.500
									600.000
Operações Especiais									9.191.000
2122 09HB	Contribuição da União, de suas Autarquias e Fundações para o Custeio do Regime de Previdência dos Servidores Públicos Federais	08 846							9.191.000
2122 09HB 0001	Contribuição da União, de suas Autarquias e Fundações para o Custeio do Regime de Previdência dos Servidores Públicos Federais - Nacional (Seq: 2827)		S	1 - PES	0	91	0	100	9.191.000
Total									16.269.937.463

55201 - Instituto Nacional do Seguro Social

Órgão: 55000 - Ministério do Desenvolvimento Social

R\$ 1,00

Unidade: 55201 - Instituto Nacional do Seguro Social

Quadro Síntese		Recursos de Todas as Fontes				
Código / Especificação		Lei+Créditos 2017	Empenhado 2017	PLO 2018	LOA 2018	PLO 2019
Total		14.931.446.788	14.639.913.761	15.317.418.375	15.321.975.624	15.190.000.065
Programa						
0089	Previdência de Inativos e Pensionistas da União	5.528.185.075	5.449.632.421	4.929.540.902	4.929.540.902	5.028.790.000
0901	Operações Especiais: Cumprimento de Sentenças Judiciais	393.717.622	393.137.672	480.783.638	480.783.638	455.745.661
0909	Operações Especiais: Outros Encargos Especiais	883.597.733	809.776.654	1.498.503.360	1.498.503.360	1.495.826.552
0910	Operações Especiais: Gestão da Participação em Organismos e Entidades Nacionais e Internacionais	160.641	160.640	170.000	170.000	225.000
2061	Previdência Social	1.695.097.722	1.648.116.729	1.663.670.000	1.668.227.249	1.836.902.067
2122	Programa de Gestão e Manutenção do Ministério do Desenvolvimento Social	6.430.687.995	6.339.089.646	6.744.750.475	6.744.750.475	6.372.510.785
Função						
09	Previdência Social	14.537.568.525	14.246.615.449	13.337.961.377	13.342.518.626	13.238.202.852
28	Encargos Especiais	393.878.263	393.298.311	1.979.456.998	1.979.456.998	1.951.797.213
Subfunção						
092	Representação Judicial e Extrajudicial	30.000.000	29.926.241	30.000.000	30.000.000	30.000.000
122	Administração Geral	4.964.380.458	4.954.055.882	5.163.109.269	5.163.109.269	4.992.389.818
126	Tecnologia da Informação	435.169.781	420.835.749	435.170.543	435.170.543	435.170.543
128	Formação de Recursos Humanos	8.800.000	8.639.106	11.410.000	11.410.000	18.487.200
183	Informação e Inteligência	136.002.457	129.420.818	136.617.457	136.617.457	136.802.457
271	Previdência Básica	1.080.975.484	1.057.687.152	1.048.362.000	1.052.919.249	1.217.929.067
272	Previdência do Regime Estatutário	4.882.561.150	4.848.986.957	4.929.540.902	4.929.540.902	5.028.790.000
274	Previdência Especial	1.529.221.658	1.410.422.118			
301	Atenção Básica	177.220.684	168.089.599	207.551.832	207.551.832	168.089.604
331	Proteção e Benefícios ao Trabalhador	271.565.664	259.537.877	263.477.520	263.477.520	255.749.163
665	Normalização e Qualidade	12.250.000	9.704.202	12.705.000	12.705.000	16.000.000
846	Outros Encargos Especiais	1.403.299.452	1.342.608.059	3.079.473.852	3.079.473.852	2.890.592.213
Grupo de Despesa						
1	Pessoal e Encargos Sociais	12.059.927.006	11.908.735.913	12.406.625.525	12.406.625.525	12.090.365.706
3	Outras Despesas Correntes	2.825.936.356	2.698.352.726	2.867.833.769	2.869.141.018	3.035.987.808
4	Investimentos	45.583.426	32.825.122	42.787.000	46.037.000	62.000.000
5	Inversões Financeiras			172.081	172.081	1.646.551
Fonte						
100	1-PES	1.576.103.288				2.265.014.613
151		3.062.317.619				4.032.703.291
153		5.185.472.418				5.185.472.418
156		716.237.089				716.237.089
169		1.250.235.292				1.250.235.292
250		300.000.000	1.419.712.018	9.843.329		1.729.555.347
263				167.045		167.045
280			10.614.970			10.614.970
Total	12.090.365.706	3.035.987.808	62.000.000	1.646.551		15.190.000.065

Órgão: 55000 - Ministério do Desenvolvimento Social

R\$ 1,00

Unidade: 55201 - Instituto Nacional do Seguro Social

Quadro dos Créditos Orçamentários

Recursos de Todas as Fontes

Programática	Programa/Ação/Localização	Funcional	Esf	GND	RP	Mod	IU	Fte	Valor
0089	Previdência de Inativos e Pensionistas da União								5.028.790.000
	Operações Especiais								5.028.790.000
0089 0181	Aposentadorias e Pensões Civis da União	09 272							5.028.790.000
0089 0181 0001	Aposentadorias e Pensões Civis da União - Nacional (Seq: 2828)								5.028.790.000
			S	1 - PES	1	90	0	151	3.062.317.619
			S	1 - PES	1	90	0	156	716.237.089
			S	1 - PES	1	90	0	169	1.250.235.292
0901	Operações Especiais: Cumprimento de Sentenças Judiciais								455.745.661
	Operações Especiais								455.745.661
0901 0005	Sentenças Judiciais Transitadas em Julgado (Precatórios)	28 846							455.745.661
0901 0005 0001	Sentenças Judiciais Transitadas em Julgado (Precatórios) - Nacional (Seq: 2829)								455.745.661
			S	1 - PES	1	90	0	100	291.988.088
			S	3 - ODC	1	90	0	100	162.111.022
			S	5 - IFI	1	90	0	100	1.646.551
0909	Operações Especiais: Outros Encargos Especiais								1.495.826.552
	Operações Especiais								1.495.826.552
0909 009K	Complementação de Aposentadorias e Pensões da Extinta RFFSA	28 846							625.352.600
0909 009K 0001	Complementação de Aposentadorias e Pensões da Extinta RFFSA - Nacional (Seq: 2830)								625.352.600
			S	1 - PES	1	90	0	153	625.352.600
0909 0536	Benefícios e Pensões Indenizatórias Decorrentes de Legislação Especial e/ou Decisões Judiciais	28 846							870.473.952
0909 0536 0001	Benefícios e Pensões Indenizatórias Decorrentes de Legislação Especial e/ou Decisões Judiciais - Nacional (Seq: 2831)								870.473.952
			S	1 - PES	1	90	0	100	345.320.200
			S	3 - ODC	1	90	0	100	525.153.752
0910	Operações Especiais: Gestão da Participação em Organismos e Entidades Nacionais e Internacionais								225.000
	Operações Especiais								225.000
0910 000Q	Contribuições a Organismos Internacionais sem Exigência de Programação Específica	28 846							225.000
0910 000Q 0002	Contribuições a Organismos Internacionais sem Exigência de Programação Específica - No Exterior (Seq: 2832)								225.000
			S	3 - ODC	2	80	0	151	225.000
2061	Previdência Social								1.836.902.067
	Atividades								1.831.902.067
2061 20GN	Educação Previdenciária e Financeira	09 128							1.000.000
2061 20GN 0001	Educação Previdenciária e Financeira - Nacional (Seq: 2833) Produto: Pessoa informada (unidade): 500.000								1.000.000
			S	3 - ODC	2	90	0	250	1.000.000
2061 20HR	Gestão da Informação Corporativa na Previdência Social	09 183							1.000.000
2061 20HR 0001	Gestão da Informação Corporativa na Previdência Social - Nacional (Seq: 2834) Produto: Ação implementada (unidade): 20								1.000.000
			S	3 - ODC	2	90	0	250	1.000.000
2061 20HT	Sistema Nacional de Informações de Registro Civil - SIRC	09 183							1.000.000
2061 20HT 0001	Sistema Nacional de Informações de Registro Civil - SIRC - Nacional (Seq: 2835) Produto: Registro efetivado (unidade): 6.000.000								1.000.000
			S	3 - ODC	2	90	0	250	1.000.000
2061 2292	Serviço de Processamento de Dados de Benefícios Previdenciários	09 126							435.170.543
2061 2292 0001	Serviço de Processamento de Dados de Benefícios Previdenciários - Nacional (Seq: 2836) Produto: Benefício processado (milhar): 420.000								435.170.543
			S	3 - ODC	2	90	0	151	281.584.235
			S	3 - ODC	2	90	0	250	142.971.338
			S	3 - ODC	2	90	0	280	10.614.970
2061 2294	Defesa Judicial da Previdência Social Básica	09 092							30.000.000
2061 2294 0001	Defesa Judicial da Previdência Social Básica - Nacional (Seq: 2837) Produto: Peça processual produzida (unidade): 5.000.000								30.000.000
			S	3 - ODC	2	90	0	250	30.000.000
2061 2562	Auditoria Preventiva e Corretiva em Rotinas, Procedimentos e Processos	09 665							9.000.000
2061 2562 0001	Auditoria Preventiva e Corretiva em Rotinas, Procedimentos e Processos - Nacional (Seq: 2838) Produto: Auditoria realizada (unidade): 1.110								9.000.000
			S	3 - ODC	2	90	0	250	9.000.000
2061 2563	Gestão da Melhoria Contínua	09 665							7.000.000
2061 2563 0001	Gestão da Melhoria Contínua - Nacional (Seq: 2839) Produto: Unidade avaliada (unidade): 1.900								7.000.000
			S	3 - ODC	2	90	0	151	2.000.000
			S	3 - ODC	2	90	0	250	5.000.000
2061 2564	Gestão de Cadastros para a Previdência Social	09 183							134.802.457
2061 2564 0001	Gestão de Cadastros para a Previdência Social - Nacional (Seq: 2840) Produto: Informação processada (milhar): 4.165.256								134.802.457
			S	3 - ODC	2	90	0	151	22.467.077
			S	3 - ODC	2	90	0	250	112.335.380
2061 2585	Serviço de Reabilitação Profissional	09 271							40.000.000
2061 2585 0001	Serviço de Reabilitação Profissional - Nacional (Seq: 2841) Produto: Segurado reabilitado (unidade): 18.700								40.000.000
			S	3 - ODC	2	90	0	250	40.000.000

Órgão: 55000 - Ministério do Desenvolvimento Social

R\$ 1,00

Unidade: 55201 - Instituto Nacional do Seguro Social

Quadro dos Créditos Orçamentários

Recursos de Todas as Fontes

Programática	Programa/Ação/Localização	Funcional	Esf	GND	RP	Mod	IU	Fte	Valor
2061 2591	Reconhecimento de Direitos de Benefícios Previdenciários	09 271							42.000.000
2061 2591 0001	Reconhecimento de Direitos de Benefícios Previdenciários - Nacional (Seq: 2842) Produto: Processo concluído (unidade): 11.100.000		S	3 - ODC	2	90	0	250	42.000.000
2061 2593	Funcionamento das Unidades Descentralizadas da Previdência Social	09 271							989.929.067
2061 2593 0001	Funcionamento das Unidades Descentralizadas da Previdência Social - Nacional (Seq: 2843) Produto: Unidade em funcionamento (unidade): 2.309		S	3 - ODC	2	90	0	151	120.000.000
			S	3 - ODC	2	90	0	250	814.929.067
			S	4 - INV	2	90	0	151	49.832.955
			S	4 - INV	2	90	0	250	5.000.000
			S	4 - INV	2	90	0	263	167.045
2061 4405	Teleatendimento Previdenciário	09 271							140.000.000
2061 4405 0001	Teleatendimento Previdenciário - Nacional (Seq: 2844) Produto: Atendimento realizado (unidade): 72.000.000		S	3 - ODC	2	90	0	151	140.000.000
			S	3 - ODC	2	90	0	250	40.000.000
			S	3 - ODC	2	90	0	250	100.000.000
2061 8426	Desimobilização de Imóveis Não-operacionais do INSS	09 271							1.000.000
2061 8426 0001	Desimobilização de Imóveis Não-operacionais do INSS - Nacional (Seq: 2845) Produto: Imóvel alienado (unidade): 293		S	3 - ODC	2	90	0	250	1.000.000
	Projetos								5.000.000
2061 116V	Instalação de Unidades de Funcionamento do INSS	09 271							5.000.000
2061 116V 0001	Instalação de Unidades de Funcionamento do INSS - Nacional (Seq: 2846) Produto: Unidade instalada (unidade): 3		S	4 - INV	2	90	0	151	5.000.000
			S	4 - INV	2	90	0	250	2.156.671
			S	4 - INV	2	90	0	250	2.843.329
2122	Programa de Gestão e Manutenção do Ministério do Desenvolvimento Social								6.372.510.785
	Atividades								5.433.715.785
2122 2000	Administração da Unidade	09 122							132.200.000
2122 2000 0001	Administração da Unidade - Nacional (Seq: 2847)		S	3 - ODC	2	90	0	151	132.200.000
			S	3 - ODC	2	90	0	250	28.210.967
			S	3 - ODC	2	91	0	250	47.189.033
			S	4 - INV	2	90	0	250	54.800.000
			S	4 - INV	2	90	0	250	2.000.000
2122 2004	Assistência Médica e Odontológica aos Servidores Civis, Empregados, Militares e seus Dependentes	09 301							168.089.604
2122 2004 0001	Assistência Médica e Odontológica aos Servidores Civis, Empregados, Militares e seus Dependentes - Nacional (Seq: 2848)		S	3 - ODC	1	90	0	151	168.089.604
			S	3 - ODC	1	90	0	151	168.089.604
2122 20TP	Ativos Civis da União	09 122							4.860.119.818
2122 20TP 0001	Ativos Civis da União - Nacional (Seq: 2849)		S	1 - PES	1	90	0	153	4.860.119.818
			S	1 - PES	1	90	0	250	4.560.119.818
			S	1 - PES	1	90	0	250	300.000.000
2122 212B	Benefícios Obrigatórios aos Servidores Civis, Empregados, Militares e seus Dependentes	09 331							255.749.163
2122 212B 0001	Benefícios Obrigatórios aos Servidores Civis, Empregados, Militares e seus Dependentes - Nacional (Seq: 2850)		S	3 - ODC	1	90	0	151	255.749.163
			S	3 - ODC	1	90	0	151	255.749.163
2122 216H	Ajuda de Custo para Moradia ou Auxílio-Moradia a Agentes Públicos	09 122							70.000
2122 216H 0001	Ajuda de Custo para Moradia ou Auxílio-Moradia a Agentes Públicos - Nacional (Seq: 2851) Produto: Agente público beneficiado (unidade): 9		S	3 - ODC	2	90	0	151	70.000
			S	3 - ODC	2	90	0	151	70.000
2122 4572	Capacitação de Servidores Públicos Federais em Processo de Qualificação e Requalificação	09 128							17.487.200
2122 4572 0001	Capacitação de Servidores Públicos Federais em Processo de Qualificação e Requalificação - Nacional (Seq: 2852) Produto: Servidor capacitado (unidade): 15.000		S	3 - ODC	2	90	0	250	17.487.200
			S	3 - ODC	2	90	0	250	17.487.200
	Operações Especiais								938.795.000
2122 09HB	Contribuição da União, de suas Autarquias e Fundações para o Custeio do Regime de Previdência dos Servidores Públicos Federais	09 846							938.795.000
2122 09HB 0001	Contribuição da União, de suas Autarquias e Fundações para o Custeio do Regime de Previdência dos Servidores Públicos Federais - Nacional (Seq: 2853)		S	1 - PES	0	91	0	100	938.795.000
			S	1 - PES	0	91	0	100	938.795.000
Total									15.190.000.065

55901 - Fundo Nacional de Assistência Social

Órgão: 55000 - Ministério do Desenvolvimento Social

R\$ 1,00

Unidade: 55901 - Fundo Nacional de Assistência Social

Quadro Síntese		Recursos de Todas as Fontes				
Código / Especificação		Lei+Créditos 2017	Empenhado 2017	PLO 2018	LOA 2018	PLO 2019
Total		56.697.692.466	56.416.597.948	57.516.072.145	57.917.203.872	31.894.255.493
Programa						
0901	Operações Especiais: Cumprimento de Sentenças Judiciais	1.047.325.741	1.047.181.856	969.463.570	969.463.570	1.022.269.298
0909	Operações Especiais: Outros Encargos Especiais	3.510.000		1.000.000	1.000.000	1.015.632
2037	Consolidação do Sistema Único de Assistência Social (SUAS)	55.646.856.725	55.369.416.092	56.545.608.575	56.946.740.302	30.870.970.563
Função						
08	Assistência Social	55.646.856.725	55.369.416.092	56.545.608.575	56.946.740.302	30.870.970.563
09	Previdência Social	3.510.000				
28	Encargos Especiais	1.047.325.741	1.047.181.856	970.463.570	970.463.570	1.023.284.930
Subfunção						
125	Normatização e Fiscalização	8.312.761	7.391.275	7.000.000	7.000.000	7.000.000
126	Tecnologia da Informação	52.858.027	52.858.027	52.000.000	52.000.000	53.000.000
241	Assistência ao Idoso	23.243.390.525	23.144.819.087	23.863.817.099	23.863.817.099	10.770.663.941
242	Assistência ao Portador de Deficiência	30.127.850.038	30.003.364.210	31.125.480.976	31.125.480.976	18.441.380.389
244	Assistência Comunitária	2.214.445.374	2.160.983.493	1.497.310.500	1.898.442.227	1.598.926.233
274	Previdência Especial	3.510.000				
846	Outros Encargos Especiais	1.047.325.741	1.047.181.856	970.463.570	970.463.570	1.023.284.930
Grupo de Despesa						
3	Outras Despesas Correntes	56.521.352.080	56.260.620.228	57.516.072.145	57.848.507.459	31.872.255.493
4	Investimentos	176.340.386	155.977.720		68.696.413	22.000.000
Fonte						
100	1-PES					
139	2-JUR					
150	3-ODC					
151	4-INV					
153	5-IFI					
180	6-AMT					
	9-RES					
Total		31.872.255.493	22.000.000			31.894.255.493

Órgão: 55000 - Ministério do Desenvolvimento Social

R\$ 1,00

Unidade: 55901 - Fundo Nacional de Assistência Social

Quadro dos Créditos Orçamentários

Recursos de Todas as Fontes

Programática	Programa/Ação/Localização	Funcional	Esf	GND	RP	Mod	IU	Fte	Valor
0901	Operações Especiais: Cumprimento de Sentenças Judiciais								1.022.269.298
	Operações Especiais								1.022.269.298
0901 0005	Sentenças Judiciais Transitadas em Julgado (Precatórios)	28	846						144.265.299
0901 0005 0001	Sentenças Judiciais Transitadas em Julgado (Precatórios) - Nacional (Seq: 2854)		S	3 - ODC	1	90	0	100	144.265.299
									144.265.299
0901 0625	Sentenças Judiciais Transitadas em Julgado de Pequeno Valor	28	846						878.003.999
0901 0625 0001	Sentenças Judiciais Transitadas em Julgado de Pequeno Valor - Nacional (Seq: 2855)		S	3 - ODC	1	90	0	100	878.003.999
									878.003.999
0909	Operações Especiais: Outros Encargos Especiais								1.015.632
	Operações Especiais								1.015.632
0909 0536	Benefícios e Pensões Indenizatórias Decorrentes de Legislação Especial e/ou Decisões Judiciais	28	846						1.015.632
0909 0536 0001	Benefícios e Pensões Indenizatórias Decorrentes de Legislação Especial e/ou Decisões Judiciais - Nacional (Seq: 2856)		S	3 - ODC	1	90	0	100	1.015.632
									1.015.632
2037	Consolidação do Sistema Único de Assistência Social (SUAS)								30.870.970.563
	Atividades								1.658.926.233
2037 219E	Ações de Proteção Social Básica	08	244						1.134.846.000
2037 219E 0001	Ações de Proteção Social Básica - Nacional (Seq: 2857) Produto: Ente federado apoiado (unidade): 1		S	3 - ODC	2	41	0	139	487.765.275
			S	3 - ODC	2	41	0	150	79.481.309
			S	3 - ODC	2	41	0	151	18.697
			S	3 - ODC	2	41	0	180	384.846.000
									23.419.269
2037 219E 0011	Ações de Proteção Social Básica - No Estado de Rondônia (Seq: 2858) Produto: Ente federado apoiado (unidade): 1		S	3 - ODC	2	41	0	151	4.372.000
									4.372.000
2037 219E 0012	Ações de Proteção Social Básica - No Estado do Acre (Seq: 2859) Produto: Ente federado apoiado (unidade): 22		S	3 - ODC	2	41	0	151	3.124.000
									3.124.000
2037 219E 0013	Ações de Proteção Social Básica - No Estado do Amazonas (Seq: 2860) Produto: Ente federado apoiado (unidade): 62		S	3 - ODC	2	41	0	151	12.327.000
									12.327.000
2037 219E 0014	Ações de Proteção Social Básica - No Estado de Roraima (Seq: 2861) Produto: Ente federado apoiado (unidade): 15		S	3 - ODC	2	41	0	151	2.205.000
									2.205.000
2037 219E 0015	Ações de Proteção Social Básica - No Estado do Pará (Seq: 2862) Produto: Ente federado apoiado (unidade): 144		S	3 - ODC	2	41	0	151	31.000.000
									31.000.000
2037 219E 0016	Ações de Proteção Social Básica - No Estado do Amapá (Seq: 2863) Produto: Ente federado apoiado (unidade): 14		S	3 - ODC	2	41	0	151	1.729.000
									1.729.000
2037 219E 0017	Ações de Proteção Social Básica - No Estado do Tocantins (Seq: 2864) Produto: Ente federado apoiado (unidade): 139		S	3 - ODC	2	41	0	151	11.000.000
									11.000.000
2037 219E 0021	Ações de Proteção Social Básica - No Estado do Maranhão (Seq: 2865) Produto: Ente federado apoiado (unidade): 217		S	3 - ODC	2	41	0	151	34.448.000
									34.448.000
2037 219E 0022	Ações de Proteção Social Básica - No Estado do Piauí (Seq: 2866) Produto: Ente federado apoiado (unidade): 224		S	3 - ODC	2	41	0	151	25.681.000
									25.681.000
2037 219E 0023	Ações de Proteção Social Básica - No Estado do Ceará (Seq: 2867) Produto: Ente federado apoiado (unidade): 184		S	3 - ODC	2	41	0	151	37.000.000
									37.000.000
2037 219E 0024	Ações de Proteção Social Básica - No Estado do Rio Grande do Norte (Seq: 2868) Produto: Ente federado apoiado (unidade): 167		S	3 - ODC	2	41	0	151	16.742.725
									16.742.725
2037 219E 0025	Ações de Proteção Social Básica - No Estado da Paraíba (Seq: 2869) Produto: Ente federado apoiado (unidade): 223		S	3 - ODC	2	41	0	151	23.900.000
									23.900.000
2037 219E 0026	Ações de Proteção Social Básica - No Estado de Pernambuco (Seq: 2870) Produto: Ente federado apoiado (unidade): 185		S	3 - ODC	2	41	0	151	34.000.000
									34.000.000
2037 219E 0027	Ações de Proteção Social Básica - No Estado de Alagoas (Seq: 2871) Produto: Ente federado apoiado (unidade): 102		S	3 - ODC	2	41	0	151	14.154.000
									14.154.000
2037 219E 0028	Ações de Proteção Social Básica - No Estado de Sergipe (Seq: 2872) Produto: Ente federado apoiado (unidade): 75		S	3 - ODC	2	41	0	151	9.585.000
									9.585.000
2037 219E 0029	Ações de Proteção Social Básica - No Estado da Bahia (Seq: 2873) Produto: Ente federado apoiado (unidade): 368		S	3 - ODC	2	41	0	151	60.000.000
									60.000.000
2037 219E 0031	Ações de Proteção Social Básica - No Estado de Minas Gerais (Seq: 2874) Produto: Ente federado apoiado (unidade): 850		S	3 - ODC	2	41	0	151	77.308.000
									77.308.000
2037 219E 0032	Ações de Proteção Social Básica - No Estado do Espírito Santo (Seq: 2875) Produto: Ente federado apoiado (unidade): 78		S	3 - ODC	2	41	0	151	9.000.000
									9.000.000
2037 219E 0033	Ações de Proteção Social Básica - No Estado do Rio de Janeiro (Seq: 2876) Produto: Ente federado apoiado (unidade): 92		S	3 - ODC	2	41	0	151	24.549.000
									24.549.000
2037 219E 0035	Ações de Proteção Social Básica - No Estado de São Paulo (Seq: 2877) Produto: Ente federado apoiado (unidade): 634		S	3 - ODC	2	41	0	151	70.000.000
									70.000.000

Órgão: 55000 - Ministério do Desenvolvimento Social

R\$ 1,00

Unidade: 55901 - Fundo Nacional de Assistência Social

Quadro dos Créditos Orçamentários

Recursos de Todas as Fontes

Programática	Programa/Ação/Localização	Funcional	Esf	GND	RP	Mod	IU	Fte	Valor
2037 219E 0041	Ações de Proteção Social Básica - No Estado do Paraná (Seq: 2878) Produto: Ente federado apoiado (unidade): 399		S	3 - ODC	2	41	0	151	35.000.000 35.000.000
2037 219E 0042	Ações de Proteção Social Básica - No Estado de Santa Catarina (Seq: 2879) Produto: Ente federado apoiado (unidade): 286		S	3 - ODC	2	41	0	151	21.528.000 21.528.000
2037 219E 0043	Ações de Proteção Social Básica - No Estado do Rio Grande do Sul (Seq: 2880) Produto: Ente federado apoiado (unidade): 480		S	3 - ODC	2	41	0	151	35.000.000 35.000.000
2037 219E 0051	Ações de Proteção Social Básica - No Estado de Mato Grosso (Seq: 2881) Produto: Ente federado apoiado (unidade): 141		S	3 - ODC	2	41	0	151	15.488.000 15.488.000
2037 219E 0052	Ações de Proteção Social Básica - No Estado de Goiás (Seq: 2882) Produto: Ente federado apoiado (unidade): 246		S	3 - ODC	2	41	0	151	25.000.000 25.000.000
2037 219E 0053	Ações de Proteção Social Básica - No Distrito Federal (Seq: 2883) Produto: Ente federado apoiado (unidade): 1		S	3 - ODC	2	31	0	151	2.643.000 2.643.000
2037 219E 0054	Ações de Proteção Social Básica - No Estado de Mato Grosso do Sul (Seq: 2884) Produto: Ente federado apoiado (unidade): 79		S	3 - ODC	2	41	0	151	10.297.000 10.297.000
2037 219F	Ações de Proteção Social Especial	08 244							362.080.233
2037 219F 0001	Ações de Proteção Social Especial - Nacional (Seq: 2885) Produto: Ente federado apoiado (unidade): 1		S	3 - ODC	2	41	0	151	241.662.233 241.482.233 180.000
2037 219F 0011	Ações de Proteção Social Especial - No Estado de Rondônia (Seq: 2886) Produto: Ente federado apoiado (unidade): 21		S	3 - ODC	2	41	0	151	716.000 716.000
2037 219F 0012	Ações de Proteção Social Especial - No Estado do Acre (Seq: 2887) Produto: Ente federado apoiado (unidade): 13		S	3 - ODC	2	41	0	151	452.000 452.000
2037 219F 0013	Ações de Proteção Social Especial - No Estado do Amazonas (Seq: 2888) Produto: Ente federado apoiado (unidade): 43		S	3 - ODC	2	41	0	151	1.198.000 1.198.000
2037 219F 0014	Ações de Proteção Social Especial - No Estado de Roraima (Seq: 2889) Produto: Ente federado apoiado (unidade): 16		S	3 - ODC	2	41	0	151	316.000 316.000
2037 219F 0015	Ações de Proteção Social Especial - No Estado do Pará (Seq: 2890) Produto: Ente federado apoiado (unidade): 105		S	3 - ODC	2	41	0	151	3.646.000 3.646.000
2037 219F 0016	Ações de Proteção Social Especial - No Estado do Amapá (Seq: 2891) Produto: Ente federado apoiado (unidade): 7		S	3 - ODC	2	41	0	151	322.000 322.000
2037 219F 0017	Ações de Proteção Social Especial - No Estado do Tocantins (Seq: 2892) Produto: Ente federado apoiado (unidade): 26		S	3 - ODC	2	41	0	151	762.000 762.000
2037 219F 0021	Ações de Proteção Social Especial - No Estado do Maranhão (Seq: 2893) Produto: Ente federado apoiado (unidade): 118		S	3 - ODC	2	41	0	151	3.502.000 3.502.000
2037 219F 0022	Ações de Proteção Social Especial - No Estado do Piauí (Seq: 2894) Produto: Ente federado apoiado (unidade): 63		S	3 - ODC	2	41	0	151	1.478.000 1.478.000
2037 219F 0023	Ações de Proteção Social Especial - No Estado do Ceará (Seq: 2895) Produto: Ente federado apoiado (unidade): 107		S	3 - ODC	2	41	0	151	4.264.000 4.264.000
2037 219F 0024	Ações de Proteção Social Especial - No Estado do Rio Grande do Norte (Seq: 2896) Produto: Ente federado apoiado (unidade): 55		S	3 - ODC	2	41	0	151	1.782.000 1.782.000
2037 219F 0025	Ações de Proteção Social Especial - No Estado da Paraíba (Seq: 2897) Produto: Ente federado apoiado (unidade): 74		S	3 - ODC	2	41	0	151	3.412.000 3.412.000
2037 219F 0026	Ações de Proteção Social Especial - No Estado de Pernambuco (Seq: 2898) Produto: Ente federado apoiado (unidade): 127		S	3 - ODC	2	41	0	151	5.044.000 5.044.000
2037 219F 0027	Ações de Proteção Social Especial - No Estado de Alagoas (Seq: 2899) Produto: Ente federado apoiado (unidade): 54		S	3 - ODC	2	41	0	151	2.264.000 2.264.000
2037 219F 0028	Ações de Proteção Social Especial - No Estado de Sergipe (Seq: 2900) Produto: Ente federado apoiado (unidade): 38		S	3 - ODC	2	41	0	151	1.174.000 1.174.000
2037 219F 0029	Ações de Proteção Social Especial - No Estado da Bahia (Seq: 2901) Produto: Ente federado apoiado (unidade): 200		S	3 - ODC	2	41	0	151	6.756.000 6.756.000
2037 219F 0031	Ações de Proteção Social Especial - No Estado de Minas Gerais (Seq: 2902) Produto: Ente federado apoiado (unidade): 259		S	3 - ODC	2	41	0	151	13.866.000 13.866.000
2037 219F 0032	Ações de Proteção Social Especial - No Estado do Espírito Santo (Seq: 2903) Produto: Ente federado apoiado (unidade): 66		S	3 - ODC	2	41	0	151	2.960.000 2.960.000
2037 219F 0033	Ações de Proteção Social Especial - No Estado do Rio de Janeiro (Seq: 2904) Produto: Ente federado apoiado (unidade): 82		S	3 - ODC	2	41	0	151	9.764.000 9.764.000
2037 219F 0035	Ações de Proteção Social Especial - No Estado de São Paulo (Seq: 2905) Produto: Ente federado apoiado (unidade): 347		S	3 - ODC	2	41	0	151	25.360.000 25.360.000

Órgão: 55000 - Ministério do Desenvolvimento Social

R\$ 1,00

Unidade: 55901 - Fundo Nacional de Assistência Social

Quadro dos Créditos Orçamentários

Recursos de Todas as Fontes

Programática	Programa/Ação/Localização	Funcional	Esf	GND	RP	Mod	IU	Fte	Valor
2037 219F 0041	Ações de Proteção Social Especial - No Estado do Paraná (Seq: 2906) Produto: Ente federado apoiado (unidade): 275		S	3 - ODC	2	41	0	151	8.976.000 8.976.000
2037 219F 0042	Ações de Proteção Social Especial - No Estado de Santa Catarina (Seq: 2907) Produto: Ente federado apoiado (unidade): 179		S	3 - ODC	2	41	0	151	4.652.000 4.652.000
2037 219F 0043	Ações de Proteção Social Especial - No Estado do Rio Grande do Sul (Seq: 2908) Produto: Ente federado apoiado (unidade): 228		S	3 - ODC	2	41	0	151	7.782.000 7.782.000
2037 219F 0051	Ações de Proteção Social Especial - No Estado de Mato Grosso (Seq: 2909) Produto: Ente federado apoiado (unidade): 56		S	3 - ODC	2	41	0	151	1.928.000 1.928.000
2037 219F 0052	Ações de Proteção Social Especial - No Estado de Goiás (Seq: 2910) Produto: Ente federado apoiado (unidade): 102		S	3 - ODC	2	41	0	151	3.764.000 3.764.000
2037 219F 0053	Ações de Proteção Social Especial - No Distrito Federal (Seq: 2911) Produto: Ente federado apoiado (unidade): 1		S	3 - ODC	2	31	0	151	1.246.000 1.246.000
2037 219F 0054	Ações de Proteção Social Especial - No Estado de Mato Grosso do Sul (Seq: 2912) Produto: Ente federado apoiado (unidade): 66		S	3 - ODC	2	41	0	151	3.032.000 3.032.000
2037 219G	Estruturação da Rede de Serviços do Sistema Único de Assistência Social (SUAS)	08 244							22.000.000
2037 219G 0001	Estruturação da Rede de Serviços do Sistema Único de Assistência Social (SUAS) - Nacional (Seq: 2913) Produto: Ente federado apoiado (unidade): 50		S	4 - INV	2	40	0	151	22.000.000 21.000.000
			S	4 - INV	2	90	0	151	1.000.000
2037 2583	Processamento de Dados do Benefício de Prestação Continuada (BPC) e da Renda Mensal Vitalícia (RMV)	08 126							53.000.000
2037 2583 0001	Processamento de Dados do Benefício de Prestação Continuada (BPC) e da Renda Mensal Vitalícia (RMV) - Nacional (Seq: 2914) Produto: Benefício processado (unidade): 58.241.758		S	3 - ODC	2	90	0	151	53.000.000 53.000.000
2037 2589	Avaliação e Operacionalização do Benefício de Prestação Continuada da Assistência Social (BPC) e Manutenção da Renda Mensal Vitalícia (RMV)	08 125							7.000.000
2037 2589 0001	Avaliação e Operacionalização do Benefício de Prestação Continuada da Assistência Social (BPC) e Manutenção da Renda Mensal Vitalícia (RMV) - Nacional (Seq: 2915) Produto: Benefício avaliado (unidade): 800.000		S	3 - ODC	2	41	0	151	7.000.000 1.000.000
			S	3 - ODC	2	90	0	151	6.000.000
2037 8893	Apoio à Organização, à Gestão e à Vigilância Social no Território, no âmbito do Sistema Único de Assistência Social - SUAS	08 244							80.000.000
2037 8893 0001	Apoio à Organização, à Gestão e à Vigilância Social no Território, no âmbito do Sistema Único de Assistência Social - SUAS - Nacional (Seq: 2916) Produto: Ente federativo apoiado (unidade): 5.596		S	3 - ODC	2	41	0	151	80.000.000 80.000.000
									80.000.000
Operações Especiais									29.212.044.330
2037 00H5	Benefícios de Prestação Continuada (BPC) à Pessoa Idosa e da Renda Mensal Vitalícia (RMV) por Idade	08 241							10.770.663.941
2037 00H5 0001	Benefícios de Prestação Continuada (BPC) à Pessoa Idosa e da Renda Mensal Vitalícia (RMV) por Idade - Nacional (Seq: 2917)		S	3 - ODC	1	90	0	153	10.770.663.941 10.770.663.941
2037 00IN	Benefícios de Prestação Continuada (BPC) à Pessoa com Deficiência e da Renda Mensal Vitalícia (RMV) por Invalidez	08 242							18.441.380.389
2037 00IN 0001	Benefícios de Prestação Continuada (BPC) à Pessoa com Deficiência e da Renda Mensal Vitalícia (RMV) por Invalidez - Nacional (Seq: 2918)		S	3 - ODC	1	90	0	153	18.441.380.389 18.441.380.389
Total									31.894.255.493

55902 - Fundo do Regime Geral de Previdência Social

Órgão: 55000 - Ministério do Desenvolvimento Social

R\$ 1,00

Unidade: 55902 - Fundo do Regime Geral de Previdência Social

Quadro Síntese		Recursos de Todas as Fontes						
Código / Especificação		Lei+Créditos 2017	Empenhado 2017	PLO 2018	LOA 2018	PLO 2019		
Total		561.402.550.155	561.393.415.907	596.268.399.679	596.268.399.679	436.146.669.561		
Programa								
0901	Operações Especiais: Cumprimento de Sentenças Judiciais	13.321.240.466	13.313.422.760	13.017.790.198	13.017.790.198	14.784.365.402		
2061	Previdência Social	548.081.309.689	548.079.993.147	583.250.609.481	583.250.609.481	421.362.304.159		
Função								
09	Previdência Social	548.081.309.689	548.079.993.147	583.250.609.481	583.250.609.481	421.362.304.159		
28	Encargos Especiais	13.321.240.466	13.313.422.760	13.017.790.198	13.017.790.198	14.784.365.402		
Subfunção								
271	Previdência Básica	548.081.309.689	548.079.993.147	583.250.609.481	583.250.609.481	421.362.304.159		
846	Outros Encargos Especiais	13.321.240.466	13.313.422.760	13.017.790.198	13.017.790.198	14.784.365.402		
Grupo de Despesa								
3	Outras Despesas Correntes	561.402.550.155	561.393.415.907	596.268.399.679	596.268.399.679	436.146.669.561		
Fonte	1-PES	2-JUR	3-ODC	4-INV	5-IFI	6-AMT	9-RES	Total
150			1.206.518.759					1.206.518.759
153			14.784.365.402					14.784.365.402
154			408.631.890.153					408.631.890.153
180			1.550.036.796					1.550.036.796
186			9.973.858.451					9.973.858.451
Total		436.146.669.561						436.146.669.561

Órgão: 55000 - Ministério do Desenvolvimento Social

R\$ 1,00

Unidade: 55902 - Fundo do Regime Geral de Previdência Social

Quadro dos Créditos Orçamentários

Recursos de Todas as Fontes

Programática	Programa/Ação/Localização	Funcional	Esf	GND	RP	Mod	IU	Fte	Valor
0901	Operações Especiais: Cumprimento de Sentenças Judiciais								14.784.365.402
	Operações Especiais								14.784.365.402
0901 0005	Sentenças Judiciais Transitadas em Julgado (Precatórios)	28 846							7.121.405.402
0901 0005 0001	Sentenças Judiciais Transitadas em Julgado (Precatórios) - Nacional (Seq: 2919)		S	3 - ODC	1	90	0	153	7.121.405.402
									7.121.405.402
0901 0625	Sentenças Judiciais Transitadas em Julgado de Pequeno Valor	28 846							7.662.960.000
0901 0625 0001	Sentenças Judiciais Transitadas em Julgado de Pequeno Valor - Nacional (Seq: 2920)		S	3 - ODC	1	90	0	153	7.662.960.000
									7.662.960.000
2061	Previdência Social								421.362.304.159
	Operações Especiais								421.362.304.159
2061 009W	Compensação Previdenciária	09 271							3.669.760.264
2061 009W 0001	Compensação Previdenciária - Nacional (Seq: 2921)		S	3 - ODC	1	30	0	154	3.669.760.264
			S	3 - ODC	1	40	0	154	1.834.880.132
									1.834.880.132
2061 0E81	Benefícios Previdenciários Urbanos	09 271							285.141.413.183
2061 0E81 0001	Benefícios Previdenciários Urbanos - Nacional (Seq: 2922)		S	3 - ODC	1	90	0	150	285.141.413.183
			S	3 - ODC	1	90	0	154	1.206.518.759
			S	3 - ODC	1	90	0	154	272.410.999.177
			S	3 - ODC	1	90	0	180	1.550.036.796
			S	3 - ODC	1	90	0	186	9.973.858.451
2061 0E82	Benefícios Previdenciários Rurais	09 271							132.551.130.712
2061 0E82 0001	Benefícios Previdenciários Rurais - Nacional (Seq: 2923)		S	3 - ODC	1	90	0	154	132.551.130.712
									132.551.130.712
Total									436.146.669.561

56000 - Ministério das Cidades

Órgão: 56000 - Ministério das Cidades

R\$ 1,00

Poder Executivo

Quadro Síntese

Recursos de Todas as Fontes

Código / Especificação		Lei+Créditos 2017	Empenhado 2017	PLO 2018	LOA 2018	PLO 2019
Total		11.224.846.110	9.021.825.852	10.113.653.977	11.143.030.885	8.264.439.357
Programa						
0089	Previdência de Inativos e Pensionistas da União	178.239	176.429	195.000	195.000	403.715
0901	Operações Especiais: Cumprimento de Sentenças Judiciais	163.590.679	156.227.316	160.022.238	160.022.238	263.300.000
0905	Operações Especiais: Serviço da Dívida Interna (Juros e Amortizações)	10.265.932	8.197.839			10.826.816
0909	Operações Especiais: Outros Encargos Especiais	28.448.872	23.483.664	23.641.488	23.641.488	25.159.982
0910	Operações Especiais: Gestão da Participação em Organismos e Entidades Nacionais e Internacionais	10.278	1.930			22.454
0999	Reserva de Contingência	1.133.198.933		896.303.622	896.303.622	930.082.652
2040	Gestão de Riscos e de Desastres	194.673.446	190.065.586	282.084.997	295.325.286	163.583.037
2048	Mobilidade Urbana e Trânsito	985.033.299	905.551.679	767.859.589	672.826.100	447.894.525
2049	Moradia Digna	3.776.154.253	3.703.937.015	6.172.398.711	4.878.490.334	4.660.900.000
2054	Planejamento Urbano	2.934.559.780	2.116.636.612	2.576.120	2.405.500.205	36.000.000
2068	Saneamento Básico	689.307.720	641.838.688	656.465.003	680.537.156	273.478.268
2116	Programa de Gestão e Manutenção do Ministério das Cidades	1.309.424.679	1.275.709.093	1.152.107.209	1.130.189.456	1.452.787.908
Função						
04	Administração	4.167.715	3.799.163	3.308.208	3.308.208	3.586.312
09	Previdência Social	28.627.111	23.660.093	195.000	195.000	403.715
15	Urbanismo	5.307.682.558	4.365.796.224	2.029.234.710	4.316.907.553	2.030.796.121
16	Habituação	69.312.712	51.351.554	49.831.179	63.031.179	22.500.000
17	Saneamento	861.705.446	810.879.675	868.550.000	905.862.442	397.061.305
28	Encargos Especiais	3.820.151.635	3.766.339.142	6.266.231.258	4.957.422.881	4.880.009.252
99	Reserva de Contingência	1.133.198.933		896.303.622	896.303.622	930.082.652
Subfunção						
121	Planejamento e Orçamento	746.800	600.000	500.000	1.445.450	14.000.000
122	Administração Geral	851.477.358	831.540.566	850.205.320	839.817.062	985.797.862
127	Ordenamento Territorial	1.450.000	950.000	304.060	5.904.060	15.000.000
128	Formação de Recursos Humanos	2.118.331	1.952.191	1.171.955	1.050.101	2.931.200
131	Comunicação Social	21.089.444	15.310.893	16.335.055	12.265.055	3.575.000
272	Previdência do Regime Estatutário	178.239	176.429	195.000	195.000	403.715
274	Previdência Especial	28.448.872	23.483.664			
301	Atenção Básica	26.378.349	26.232.564	24.849.202	24.849.202	28.232.808
331	Proteção e Benefícios ao Trabalhador	63.121.261	62.516.448	58.623.909	58.623.909	69.983.238
451	Infra-Estrutura Urbana	3.043.371.745	2.214.468.101	120.876.009	2.522.947.976	113.500.000
452	Serviços Urbanos	148.086.935	146.043.817	31.083.929	30.890.597	99.844.525
453	Transportes Coletivos Urbanos	1.174.115.734	1.089.536.859	934.440.031	828.268.901	712.128.800
482	Habituação Urbana	44.986.149	27.992.818	39.955.170	53.155.170	7.500.000
512	Saneamento Básico Urbano	861.705.446	810.879.675	868.550.000	905.862.442	397.061.305
572	Desenvolvimento Tecnológico e Engenharia	250.000		160.000	160.000	250.000
665	Normalização e Qualidade					200.000
843	Serviço da Dívida Interna	10.265.932	8.197.839			10.826.816
845	Outras Transferências	2.518.040.290	2.517.492.050	4.647.061.224	3.494.866.405	3.270.769.204
846	Outros Encargos Especiais	1.295.816.292	1.244.451.936	1.623.039.491	1.466.425.933	1.602.352.232
999	Reserva de Contingência	1.133.198.933		896.303.622	896.303.622	930.082.652
Unidade						
56101	Ministério das Cidades - Administração Direta	8.492.937.305	7.479.420.190	7.929.118.830	8.950.943.278	5.608.262.273
56201	Empresa de Trens Urbanos de Porto Alegre S.A. - TRENURB	291.684.103	283.199.053	227.413.239	227.346.452	364.636.663
56202	Companhia Brasileira de Trens Urbanos - CBTU	1.085.451.027	1.056.235.258	1.079.074.020	1.073.493.267	1.238.863.244
56901	Fundo Nacional de Segurança e Educação do Trânsito - FUNSET	1.151.858.877	151.619.797	795.854.156	795.854.156	921.925.860
56902	Fundo Nacional de Habitação de Interesse Social - FNHIS	202.914.798	51.351.554	82.193.732	95.393.732	130.751.317
Grupo de Despesa						
1	Pessoal e Encargos Sociais	841.659.623	831.219.249	865.801.133	865.801.133	1.082.709.076
2	Juros e Encargos da Dívida	10.265.932	8.197.839			10.826.816
3	Outras Despesas Correntes	2.351.122.220	2.242.748.513	3.401.337.370	3.083.336.801	2.361.425.768
4	Investimentos	4.770.559.112	3.821.619.960	1.753.150.628	4.097.528.105	906.930.806
5	Inversões Financeiras	2.118.040.290	2.118.040.290	3.197.061.224	2.200.061.224	2.972.464.239
9	Reserva de Contingência	1.133.198.933		896.303.622	896.303.622	930.082.652
Fonte						
100	968.669.081		2.025.687.859	868.430.806	2.972.464.239	6.835.251.985
144		10.826.816				10.826.816
150			4.500.000		63.085.676	67.585.676
156	403.715					403.715
174			93.094.525		424.298.678	517.393.203
180			6.500.000	16.000.000	206.528.841	229.028.841

Poder Executivo

Quadro Síntese							Recursos de Todas as Fontes	
Fonte	1-PES	2-JUR	3-ODC	4-INV	5-IFI	6-AMT	9-RES	Total
186			2.500.000				236.169.457	238.669.457
250	108.028.359		227.939.813	22.000.000				357.968.172
280	5.607.921		508.371	500.000				6.616.292
281			695.200					695.200
Total	1.082.709.076	10.826.816	2.361.425.768	906.930.806	2.972.464.239		930.082.652	8.264.439.357

56101 - Ministério das Cidades - Administração Direta

Órgão: 56000 - Ministério das Cidades

R\$ 1,00

Unidade: 56101 - Ministério das Cidades - Administração Direta

Quadro Síntese			Recursos de Todas as Fontes					
Código / Especificação		Lei+Créditos 2017	Empenhado 2017	PLO 2018	LOA 2018	PLO 2019		
Total		8.492.937.305	7.479.420.190	7.929.118.830	8.950.943.278	5.608.262.273		
Programa								
0089	Previdência de Inativos e Pensionistas da União	178.239	176.429	195.000	195.000	403.715		
0910	Operações Especiais: Gestão da Participação em Organismos e Entidades Nacionais e Internacionais	10.278	1.930			22.454		
2040	Gestão de Riscos e de Desastres	194.673.446	190.065.586	282.084.997	295.325.286	163.583.037		
2048	Mobilidade Urbana e Trânsito	797.998.487	722.568.338	703.498.831	605.465.342	344.800.000		
2049	Moradia Digna	3.707.141.541	3.652.585.461	6.122.567.532	4.815.459.155	4.638.400.000		
2054	Planejamento Urbano	2.934.559.780	2.116.636.612	2.576.120	2.405.500.205	36.000.000		
2068	Saneamento Básico	689.307.720	641.838.688	656.465.003	680.537.156	273.478.268		
2116	Programa de Gestão e Manutenção do Ministério das Cidades	169.067.814	155.547.147	161.731.347	148.461.134	151.574.799		
Função								
04	Administração	4.167.715	3.799.163	3.308.208	3.308.208	3.586.312		
09	Previdência Social	178.239	176.429	195.000	195.000	403.715		
15	Urbanismo	3.980.290.881	3.062.650.937	974.498.090	3.267.818.473	626.488.487		
16	Habitação	300.000						
17	Saneamento	861.705.446	810.879.675	868.550.000	905.862.442	397.061.305		
28	Encargos Especiais	3.646.295.024	3.601.913.987	6.082.567.532	4.773.759.155	4.580.722.454		
Subfunção								
121	Planejamento e Orçamento	746.800	600.000	500.000	1.445.450	14.000.000		
122	Administração Geral	140.537.665	132.564.513	138.153.682	128.927.109	143.549.487		
127	Ordenamento Territorial	1.450.000	950.000	304.060	5.904.060	15.000.000		
128	Formação de Recursos Humanos	391.555	380.788	400.000	356.360	500.000		
131	Comunicação Social	20.000.000	15.000.000	16.000.000	12.000.000			
272	Previdência do Regime Estatutário	178.239	176.429	195.000	195.000	403.715		
301	Atenção Básica	1.047.297	1.047.297	772.152	772.152	1.047.300		
331	Proteção e Benefícios ao Trabalhador	3.120.418	2.751.866	2.536.056	2.536.056	2.539.012		
451	Infra-Estrutura Urbana	3.019.045.182	2.191.109.365	111.000.000	2.513.071.967	98.500.000		
452	Serviços Urbanos	2.274.905	611.932	1.772.060	1.578.728	7.000.000		
453	Transportes Coletivos Urbanos	791.873.895	717.631.655	702.498.831	600.665.342	343.800.000		
482	Habitação Urbana	300.000						
512	Saneamento Básico Urbano	861.705.446	810.879.675	868.550.000	905.862.442	397.061.305		
665	Normalização e Qualidade					200.000		
845	Outras Transferências	2.518.040.290	2.517.492.050	4.647.061.224	3.494.866.405	3.270.769.204		
846	Outros Encargos Especiais	1.132.225.613	1.088.224.620	1.439.375.765	1.282.762.207	1.313.892.250		
Grupo de Despesa								
1	Pessoal e Encargos Sociais	58.903.963	58.337.467	51.701.165	51.701.165	53.125.701		
3	Outras Despesas Correntes	1.666.053.128	1.581.225.943	3.012.720.711	2.703.367.682	1.726.034.527		
4	Investimentos	4.649.939.924	3.721.816.490	1.667.635.730	3.995.813.207	856.637.806		
5	Inversões Financeiras	2.118.040.290	2.118.040.290	3.197.061.224	2.200.061.224	2.972.464.239		
Fonte	1-PES	2-JUR	3-ODC	4-INV	5-IFI	6-AMT	9-RES	Total
100	52.721.986		1.726.034.527	856.637.806	2.972.464.239			5.607.858.558
156	403.715							403.715
Total	53.125.701		1.726.034.527	856.637.806	2.972.464.239			5.608.262.273

Órgão: 56000 - Ministério das Cidades

R\$ 1,00

Unidade: 56101 - Ministério das Cidades - Administração Direta

Quadro dos Créditos Orçamentários

Recursos de Todas as Fontes

Programática	Programa/Ação/Localização	Funcional	Esf	GND	RP	Mod	IU	Fte	Valor
0089	Previdência de Inativos e Pensionistas da União								403.715
	Operações Especiais								403.715
0089 0181	Aposentadorias e Pensões Civis da União	09 272							403.715
0089 0181 0053	Aposentadorias e Pensões Civis da União - No Distrito Federal (Seq: 2924)		S	1 - PES	1	90	0	156	403.715
									403.715
0910	Operações Especiais: Gestão da Participação em Organismos e Entidades Nacionais e Internacionais								22.454
	Operações Especiais								22.454
0910 000Q	Contribuições a Organismos Internacionais sem Exigência de Programação Específica	28 846							22.454
0910 000Q 0002	Contribuições a Organismos Internacionais sem Exigência de Programação Específica - No Exterior (Seq: 2925)		F	3 - ODC	2	80	0	100	22.454
									22.454
2040	Gestão de Riscos e de Desastres								163.583.037
	Atividades								40.000.000
2040 8865	Apoio à Execução de Projetos e Obras de Contenção de Encostas em Áreas Urbanas (Contenção de Encostas)	15 451							40.000.000
2040 8865 0001	Apoio à Execução de Projetos e Obras de Contenção de Encostas em Áreas Urbanas (Contenção de Encostas) - Nacional (Seq: 2926) Produto: Município apoiado (unidade): 6		F	4 - INV	3	30	0	100	25.000.000
			F	4 - INV	3	40	0	100	15.000.000
	Projetos								123.583.037
2040 10SG	Apoio a Sistemas de Drenagem Urbana Sustentável e de Manejo de Águas Pluviais em Municípios Críticos sujeitos a eventos recorrentes de inundações, enxurradas e alagamentos	17 512							123.583.037
2040 10SG 0001	Apoio a Sistemas de Drenagem Urbana Sustentável e de Manejo de Águas Pluviais em Municípios Críticos sujeitos a eventos recorrentes de inundações, enxurradas e alagamentos - Nacional (Seq: 2927) Produto: Família beneficiada (unidade): 6.884		S	4 - INV	3	30	0	100	2.845.839
			S	4 - INV	3	40	0	100	29.870.768
2040 10SG 0020	Apoio a Sistemas de Drenagem Urbana Sustentável e de Manejo de Águas Pluviais em Municípios Críticos sujeitos a eventos recorrentes de inundações, enxurradas e alagamentos - Na Região Nordeste (Seq: 2928) Produto: Família beneficiada (unidade): 5.236		S	4 - INV	3	30	0	100	13.031.690
			S	4 - INV	3	40	0	100	4.248.558
2040 10SG 0030	Apoio a Sistemas de Drenagem Urbana Sustentável e de Manejo de Águas Pluviais em Municípios Críticos sujeitos a eventos recorrentes de inundações, enxurradas e alagamentos - Na Região Sudeste (Seq: 2929) Produto: Família beneficiada (unidade): 17.380		S	4 - INV	3	30	0	100	1.197.506
			S	4 - INV	3	40	0	100	56.156.309
2040 10SG 0040	Apoio a Sistemas de Drenagem Urbana Sustentável e de Manejo de Águas Pluviais em Municípios Críticos sujeitos a eventos recorrentes de inundações, enxurradas e alagamentos - Na Região Sul (Seq: 2930) Produto: Família beneficiada (unidade): 4.919		S	4 - INV	3	40	0	100	16.232.367
									16.232.367
2048	Mobilidade Urbana e Trânsito								344.800.000
	Atividades								8.250.000
2048 2D47	Apoio a Medidas de Moderação de Tráfego	15 451							500.000
2048 2D47 0001	Apoio a Medidas de Moderação de Tráfego - Nacional (Seq: 2931) Produto: Projeto apoiado (unidade): 1		F	4 - INV	2	40	0	100	500.000
									500.000
2048 2D49	Apoio ao Desenvolvimento Institucional para a Gestão dos Sistemas de Mobilidade Urbana	15 453							7.750.000
2048 2D49 0001	Apoio ao Desenvolvimento Institucional para a Gestão dos Sistemas de Mobilidade Urbana - Nacional (Seq: 2932) Produto: Projeto apoiado (unidade): 1		F	3 - ODC	2	90	0	100	5.750.000
			F	4 - INV	2	30	0	100	500.000
			F	4 - INV	2	40	0	100	500.000
			F	4 - INV	2	90	0	100	1.000.000
	Projetos								336.550.000
2048 10SR	Apoio à Elaboração de Planos e Projetos de Sistemas de Transporte Público Coletivo Urbano	15 453							6.050.000
2048 10SR 0001	Apoio à Elaboração de Planos e Projetos de Sistemas de Transporte Público Coletivo Urbano - Nacional (Seq: 2933) Produto: Projeto apoiado (unidade): 1		F	3 - ODC	2	90	0	100	1.500.000
			F	4 - INV	2	30	0	100	1.500.000
			F	4 - INV	2	40	0	100	1.550.000
			F	4 - INV	2	90	0	100	1.500.000
2048 10SS	Apoio a Sistemas de Transporte Público Coletivo Urbano	15 453							330.000.000
2048 10SS 0001	Apoio a Sistemas de Transporte Público Coletivo Urbano - Nacional (Seq: 2934) Produto: Projeto apoiado (unidade): 7		F	4 - INV	3	30	0	100	100.000.000
			F	4 - INV	3	40	0	100	230.000.000
2048 10ST	Apoio a Sistemas de Transporte Não-Motorizados	15 451							500.000
2048 10ST 0001	Apoio a Sistemas de Transporte Não-Motorizados - Nacional (Seq: 2935) Produto: Projeto apoiado (unidade): 1		F	4 - INV	2	30	0	100	500.000
									500.000
2049	Moradia Digna								4.638.400.000
	Atividades								200.000
2049 20Z9	Apoio à Competitividade e à Modernização da Construção Civil com	15 665							200.000

Órgão: 56000 - Ministério das Cidades

R\$ 1,00

Unidade: 56101 - Ministério das Cidades - Administração Direta

Quadro dos Créditos Orçamentários

Recursos de Todas as Fontes

Programática	Programa/Ação/Localização	Funcional	Esf	GND	RP	Mod	IU	Fte	Valor
2049 20Z9 0001	Sustentabilidade Ambiental								
	Apoio à Competitividade e à Modernização da Construção Civil com Sustentabilidade Ambiental - Nacional (Seq: 2936)		F	3 - ODC	2	90	0	100	200.000
	Produto: Setor assistido (unidade): 1								200.000
Projetos									57.500.000
2049 10S3	Apoio à Urbanização de Assentamentos Precários	15 451							57.500.000
2049 10S3 0001	Apoio à Urbanização de Assentamentos Precários - Nacional (Seq: 2937)		F	4 - INV	3	30	0	100	57.500.000
	Produto: Intervenção apoiada (unidade): 360		F	4 - INV	3	40	0	100	7.000.000
			F	4 - INV	3	90	0	100	49.925.000
			F	4 - INV	3	90	0	100	575.000
Operações Especiais									4.580.700.000
2049 00AF	Integralização de Cotas ao Fundo de Arrendamento Residencial - FAR	28 845							2.972.464.239
2049 00AF 0001	Integralização de Cotas ao Fundo de Arrendamento Residencial - FAR - Nacional (Seq: 2938)		F	5 - IFI	3	90	0	100	2.972.464.239
	Item de Mensuração: Volume contratado (unidades/ano): 1								
2049 00CW	Subvenção Econômica Destinada a Implementação de Projetos de Interesse Social em Áreas Urbanas (Lei nº 11.977, de 2009)	28 846							905.000.000
2049 00CW 0001	Subvenção Econômica Destinada a Implementação de Projetos de Interesse Social em Áreas Urbanas (Lei nº 11.977, de 2009) - Nacional (Seq: 2939)		F	3 - ODC	3	90	0	100	905.000.000
	Item de Mensuração: Volume contratado (unidade): 325.000								905.000.000
2049 00CX	Subvenção Econômica Destinada a Implementação de Projetos de Interesse Social em Áreas Rurais (Lei nº 11.977, de 2009)	28 846							404.930.796
2049 00CX 0001	Subvenção Econômica Destinada a Implementação de Projetos de Interesse Social em Áreas Rurais (Lei nº 11.977, de 2009) - Nacional (Seq: 2940)		F	3 - ODC	3	90	0	100	404.930.796
	Item de Mensuração: Volume contratado (unidade): 1								404.930.796
2049 00CY	Transferências ao Fundo de Desenvolvimento Social - FDS (Lei nº 11.977, de 2009)	28 845							298.304.965
2049 00CY 0001	Transferências ao Fundo de Desenvolvimento Social - FDS (Lei nº 11.977, de 2009) - Nacional (Seq: 2941)		F	3 - ODC	3	90	0	100	298.304.965
	Item de Mensuração: Volume contratado (unidade): 1								298.304.965
2054	Planejamento Urbano								36.000.000
Atividades									36.000.000
2054 4420	Funcionamento do Conselho das Cidades	15 452							6.000.000
2054 4420 0001	Funcionamento do Conselho das Cidades - Nacional (Seq: 2942)		F	3 - ODC	2	90	0	100	6.000.000
	Produto: Conselho mantido (unidade): 1								6.000.000
2054 8866	Apoio à Regularização Fundiária em Áreas Urbanas (Papel Passado)	15 127							15.000.000
2054 8866 0001	Apoio à Regularização Fundiária em Áreas Urbanas (Papel Passado) - Nacional (Seq: 2943)		F	4 - INV	2	90	0	100	15.000.000
	Produto: Família beneficiada (unidade): 10.000								15.000.000
2054 8872	Apoio à Capacitação de Gestores e Agentes Sociais para o Desenvolvimento Urbano por meio do Programa Nacional de Capacitação das Cidades	15 452							1.000.000
2054 8872 0001	Apoio à Capacitação de Gestores e Agentes Sociais para o Desenvolvimento Urbano por meio do Programa Nacional de Capacitação das Cidades - Nacional (Seq: 2944)		F	3 - ODC	2	90	0	100	1.000.000
	Produto: Pessoa capacitada (unidade): 20								1.000.000
2054 8874	Apoio ao Planejamento e Gestão Urbana Municipal e Interfederativa	15 121							14.000.000
2054 8874 0001	Apoio ao Planejamento e Gestão Urbana Municipal e Interfederativa - Nacional (Seq: 2945)		F	3 - ODC	2	40	0	100	14.000.000
	Produto: Projeto apoiado (unidade): 21		F	3 - ODC	2	90	0	100	3.000.000
2068	Saneamento Básico								273.478.268
Atividades									100.000
2068 20NV	Apoio à Implementação de Ações de Desenvolvimento do Setor Águas - INTERÁGUAS	17 512							100.000
2068 20NV 0001	Apoio à Implementação de Ações de Desenvolvimento do Setor Águas - INTERÁGUAS - Nacional (Seq: 2946)		S	3 - ODC	2	80	0	100	100.000
	Produto: Estudo realizado (unidade): 1								100.000
Projetos									273.378.268
2068 10S5	Apoio a Empreendimentos de Saneamento Integrado em Municípios com População Superior a 50 mil Habitantes ou Municípios Integrantes de Regiões Metropolitanas ou de Regiões Integradas de Desenvolvimento	17 512							34.698.271
2068 10S5 0001	Apoio a Empreendimentos de Saneamento Integrado em Municípios com População Superior a 50 mil Habitantes ou Municípios Integrantes de Regiões Metropolitanas ou de Regiões Integradas de Desenvolvimento - Nacional (Seq: 2947)		S	4 - INV	3	30	0	100	6.939.654
	Produto: Família beneficiada (unidade): 534		S	4 - INV	3	40	0	100	313.410
			S	4 - INV	3	40	0	100	6.626.244
2068 10S5 0010	Apoio a Empreendimentos de Saneamento Integrado em Municípios com População Superior a 50 mil Habitantes ou Municípios Integrantes de Regiões Metropolitanas ou de Regiões Integradas de Desenvolvimento - Na Região Norte (Seq: 2948)		S	4 - INV	3	30	0	100	5.552.349
	Produto: Família beneficiada (unidade): 427		S	4 - INV	3	40	0	100	250.757
			S	4 - INV	3	40	0	100	5.301.592

Órgão: 56000 - Ministério das Cidades

R\$ 1,00

Unidade: 56101 - Ministério das Cidades - Administração Direta

Quadro dos Créditos Orçamentários

Recursos de Todas as Fontes

Programática	Programa/Ação/Localização	Funcional	Esf	GND	RP	Mod	IU	Fte	Valor
2068 10S5 0020	Apoio a Empreendimentos de Saneamento Integrado em Municípios com População Superior a 50 mil Habitantes ou Municípios Integrantes de Regiões Metropolitanas ou de Regiões Integradas de Desenvolvimento - Na Região Nordeste (Seq: 2949) Produto: Família beneficiada (unidade): 673		S	4 - INV	3	40	0	100	8.755.032
2068 10S5 0030	Apoio a Empreendimentos de Saneamento Integrado em Municípios com População Superior a 50 mil Habitantes ou Municípios Integrantes de Regiões Metropolitanas ou de Regiões Integradas de Desenvolvimento - Na Região Sudeste (Seq: 2950) Produto: Família beneficiada (unidade): 562		S	4 - INV	3	40	0	100	7.300.912
2068 10S5 0040	Apoio a Empreendimentos de Saneamento Integrado em Municípios com População Superior a 50 mil Habitantes ou Municípios Integrantes de Regiões Metropolitanas ou de Regiões Integradas de Desenvolvimento - Na Região Sul (Seq: 2951) Produto: Família beneficiada (unidade): 91		S	4 - INV	3	40	0	100	1.181.830
2068 10S5 0050	Apoio a Empreendimentos de Saneamento Integrado em Municípios com População Superior a 50 mil Habitantes ou Municípios Integrantes de Regiões Metropolitanas ou de Regiões Integradas de Desenvolvimento - Na Região Centro-Oeste (Seq: 2952) Produto: Família beneficiada (unidade): 382		S	4 - INV	3	40	0	100	4.968.494
2068 10SC	Apoio à Implantação, Ampliação ou Melhorias em Sistemas de Abastecimento de Água em Municípios com População Superior a 50 mil Habitantes ou Municípios Integrantes de Regiões Metropolitanas ou de Regiões Integradas de Desenvolvimento	17 512							61.371.118
2068 10SC 0001	Apoio à Implantação, Ampliação ou Melhorias em Sistemas de Abastecimento de Água em Municípios com População Superior a 50 mil Habitantes ou Municípios Integrantes de Regiões Metropolitanas ou de Regiões Integradas de Desenvolvimento - Nacional (Seq: 2953) Produto: Família beneficiada (unidade): 2.811		S	4 - INV	3	30	0	100	20.276.224
			S	4 - INV	3	40	0	100	10.312.988
									9.963.236
2068 10SC 0010	Apoio à Implantação, Ampliação ou Melhorias em Sistemas de Abastecimento de Água em Municípios com População Superior a 50 mil Habitantes ou Municípios Integrantes de Regiões Metropolitanas ou de Regiões Integradas de Desenvolvimento - Na Região Norte (Seq: 2954) Produto: Família beneficiada (unidade): 2.769		S	4 - INV	3	30	0	100	10.123.193
			S	4 - INV	3	40	0	100	7.591.718
									2.531.475
2068 10SC 0020	Apoio à Implantação, Ampliação ou Melhorias em Sistemas de Abastecimento de Água em Municípios com População Superior a 50 mil Habitantes ou Municípios Integrantes de Regiões Metropolitanas ou de Regiões Integradas de Desenvolvimento - Na Região Nordeste (Seq: 2955) Produto: Família beneficiada (unidade): 5.327		S	4 - INV	3	30	0	100	19.475.601
			S	4 - INV	3	40	0	100	14.397.654
									5.077.947
2068 10SC 0030	Apoio à Implantação, Ampliação ou Melhorias em Sistemas de Abastecimento de Água em Municípios com População Superior a 50 mil Habitantes ou Municípios Integrantes de Regiões Metropolitanas ou de Regiões Integradas de Desenvolvimento - Na Região Sudeste (Seq: 2956) Produto: Família beneficiada (unidade): 1.044		S	4 - INV	3	30	0	100	3.818.210
			S	4 - INV	3	40	0	100	3.366.029
									452.181
2068 10SC 0040	Apoio à Implantação, Ampliação ou Melhorias em Sistemas de Abastecimento de Água em Municípios com População Superior a 50 mil Habitantes ou Municípios Integrantes de Regiões Metropolitanas ou de Regiões Integradas de Desenvolvimento - Na Região Sul (Seq: 2957) Produto: Família beneficiada (unidade): 554		S	4 - INV	3	30	0	100	2.015.578
			S	4 - INV	3	40	0	100	138.134
									1.877.444
2068 10SC 0050	Apoio à Implantação, Ampliação ou Melhorias em Sistemas de Abastecimento de Água em Municípios com População Superior a 50 mil Habitantes ou Municípios Integrantes de Regiões Metropolitanas ou de Regiões Integradas de Desenvolvimento - Na Região Centro-Oeste (Seq: 2958) Produto: Família beneficiada (unidade): 1.549		S	4 - INV	3	30	0	100	5.662.312
			S	4 - INV	3	40	0	100	1.071.403
									4.590.909
2068 1N08	Apoio à Implantação, Ampliação ou Melhorias de Sistemas de Esgotamento Sanitário em Municípios com População Superior a 50 mil Habitantes ou Municípios Integrantes de Regiões Metropolitanas ou de Regiões Integradas de Desenvolvimento	17 512							173.826.272
2068 1N08 0001	Apoio à Implantação, Ampliação ou Melhorias de Sistemas de Esgotamento Sanitário em Municípios com População Superior a 50 mil Habitantes ou Municípios Integrantes de Regiões Metropolitanas ou de Regiões Integradas de Desenvolvimento - Nacional (Seq: 2959) Produto: Família beneficiada (unidade): 7.051		S	4 - INV	3	30	0	100	50.935.761
			S	4 - INV	3	40	0	100	29.361.598
									21.574.163
2068 1N08 0010	Apoio à Implantação, Ampliação ou Melhorias de Sistemas de Esgotamento Sanitário em Municípios com População Superior a 50 mil Habitantes ou Municípios Integrantes de Regiões Metropolitanas ou de Regiões Integradas de Desenvolvimento - Na Região Norte (Seq: 2960) Produto: Família beneficiada (unidade): 4.733		S	4 - INV	3	30	0	100	20.619.807
			S	4 - INV	3	40	0	100	19.123.185
									1.496.622

Órgão: 56000 - Ministério das Cidades

R\$ 1,00

Unidade: 56101 - Ministério das Cidades - Administração Direta

Quadro dos Créditos Orçamentários

Recursos de Todas as Fontes

Programática	Programa/Ação/Localização	Funcional	Esf	GND	RP	Mod	IU	Fte	Valor
2068 1N08 0020	Apoio à Implantação, Ampliação ou Melhorias de Sistemas de Esgotamento Sanitário em Municípios com População Superior a 50 mil Habitantes ou Municípios Integrantes de Regiões Metropolitanas ou de Regiões Integradas de Desenvolvimento - Na Região Nordeste (Seq: 2961) Produto: Família beneficiada (unidade): 14.165		S S	4 - INV 4 - INV	3 3	30 40	0 0	100 100	61.718.481 41.177.730 20.540.751
2068 1N08 0030	Apoio à Implantação, Ampliação ou Melhorias de Sistemas de Esgotamento Sanitário em Municípios com População Superior a 50 mil Habitantes ou Municípios Integrantes de Regiões Metropolitanas ou de Regiões Integradas de Desenvolvimento - Na Região Sudeste (Seq: 2962) Produto: Família beneficiada (unidade): 4.388		S	4 - INV	3	30	0	100	19.119.619 19.119.619
2068 1N08 0040	Apoio à Implantação, Ampliação ou Melhorias de Sistemas de Esgotamento Sanitário em Municípios com População Superior a 50 mil Habitantes ou Municípios Integrantes de Regiões Metropolitanas ou de Regiões Integradas de Desenvolvimento - Na Região Sul (Seq: 2963) Produto: Família beneficiada (unidade): 1.269		S S	4 - INV 4 - INV	3 3	30 40	0 0	100 100	5.530.921 3.894.911 1.636.010
2068 1N08 0050	Apoio à Implantação, Ampliação ou Melhorias de Sistemas de Esgotamento Sanitário em Municípios com População Superior a 50 mil Habitantes ou Municípios Integrantes de Regiões Metropolitanas ou de Regiões Integradas de Desenvolvimento - Na Região Centro-Oeste (Seq: 2964) Produto: Família beneficiada (unidade): 3.650		S S	4 - INV 4 - INV	3 3	30 40	0 0	100 100	15.901.683 13.492.543 2.409.140
2068 1P95	Apoio à Elaboração de Planos e Projetos de Saneamento em Municípios com População Superior a 50 mil Habitantes ou Integrantes de Regiões Metropolitanas ou de Regiões Integradas de Desenvolvimento	17 512							3.482.607
2068 1P95 0001	Apoio à Elaboração de Planos e Projetos de Saneamento em Municípios com População Superior a 50 mil Habitantes ou Integrantes de Regiões Metropolitanas ou de Regiões Integradas de Desenvolvimento - Nacional (Seq: 2965) Produto: Projeto apoiado (unidade): 3		S S S	4 - INV 4 - INV 4 - INV	3 3 3	30 40 70	0 0 0	100 100 100	3.482.607 211.093 3.261.223 10.291
2116	Programa de Gestão e Manutenção do Ministério das Cidades								151.574.799
	Atividades								147.635.799
2116 2000	Administração da Unidade	15 122							84.766.501
2116 2000 0001	Administração da Unidade - Nacional (Seq: 2966)		F F F	3 - ODC 3 - ODC 4 - INV	2 2 2	90 91 90	0 0 0	100 100 100	84.766.501 74.770.000 370.000 9.626.501
2116 2004	Assistência Médica e Odontológica aos Servidores Civis, Empregados, Militares e seus Dependentes	04 301							1.047.300
2116 2004 0053	Assistência Médica e Odontológica aos Servidores Civis, Empregados, Militares e seus Dependentes - No Distrito Federal (Seq: 2967)		S	3 - ODC	1	90	0	100	1.047.300 1.047.300
2116 20TP	Ativos Civis da União	15 122							48.782.986
2116 20TP 0053	Ativos Civis da União - No Distrito Federal (Seq: 2968)		F	1 - PES	1	90	0	100	48.782.986 48.782.986
2116 212B	Benefícios Obrigatórios aos Servidores Civis, Empregados, Militares e seus Dependentes	04 331							2.539.012
2116 212B 0053	Benefícios Obrigatórios aos Servidores Civis, Empregados, Militares e seus Dependentes - No Distrito Federal (Seq: 2969)		F	3 - ODC	1	90	0	100	2.539.012 2.539.012
2116 218S	Apoio ao Planejamento, Gerenciamento e Acompanhamento da Implementação dos Empreendimentos do PAC	15 122							10.000.000
2116 218S 0001	Apoio ao Planejamento, Gerenciamento e Acompanhamento da Implementação dos Empreendimentos do PAC - Nacional (Seq: 2970)		F	3 - ODC	3	90	0	100	10.000.000 10.000.000
2116 4572	Capacitação de Servidores Públicos Federais em Processo de Qualificação e Requalificação	15 128							500.000
2116 4572 0001	Capacitação de Servidores Públicos Federais em Processo de Qualificação e Requalificação - Nacional (Seq: 2971) Produto: Servidor capacitado (unidade): 400		F	3 - ODC	2	90	0	100	500.000 500.000
	Operações Especiais								3.939.000
2116 09HB	Contribuição da União, de suas Autarquias e Fundações para o Custeio do Regime de Previdência dos Servidores Públicos Federais	15 846							3.939.000
2116 09HB 0053	Contribuição da União, de suas Autarquias e Fundações para o Custeio do Regime de Previdência dos Servidores Públicos Federais - No Distrito Federal (Seq: 2972)		F	1 - PES	0	91	0	100	3.939.000 3.939.000
Total									5.608.262.273

56201 - Empresa de Trens Urbanos de Porto Alegre S.A. - TRENSURB

Órgão: 56000 - Ministério das Cidades

R\$ 1,00

Unidade: 56201 - Empresa de Trens Urbanos de Porto Alegre S.A. - TRENSURB

Quadro Síntese		Recursos de Todas as Fontes						
Código / Especificação		Lei+Créditos 2017	Empenhado 2017	PLO 2018	LOA 2018	PLO 2019		
Total		291.684.103	283.199.053	227.413.239	227.346.452	364.636.663		
Programa								
0901	Operações Especiais: Cumprimento de Sentenças Judiciais	24.000.000	18.841.944	24.022.238	24.022.238	26.300.000		
0909	Operações Especiais: Outros Encargos Especiais	96.065	95.964	99.648	99.648	103.982		
2116	Programa de Gestão e Manutenção do Ministério das Cidades	267.588.038	264.261.144	203.291.353	203.224.566	338.232.681		
Função								
09	Previdência Social	96.065	95.964					
15	Urbanismo	267.588.038	264.261.144	203.291.353	203.224.566	338.232.681		
28	Encargos Especiais	24.000.000	18.841.944	24.121.886	24.121.886	26.403.982		
Subfunção								
122	Administração Geral	150.230.940	147.499.918	131.340.966	131.340.966	190.936.541		
128	Formação de Recursos Humanos	280.000	280.000	55.055	55.055	500.000		
131	Comunicação Social	350.000		55.055	55.055	500.000		
274	Previdência Especial	96.065	95.964					
301	Atenção Básica	5.851.530	5.828.990	5.247.564	5.247.564	5.828.988		
331	Proteção e Benefícios ao Trabalhador	11.781.267	11.605.078	9.268.403	9.268.403	13.467.152		
453	Transportes Coletivos Urbanos	99.094.301	99.047.158	57.324.310	57.257.523	127.000.000		
846	Outros Encargos Especiais	24.000.000	18.841.944	24.121.886	24.121.886	26.403.982		
Grupo de Despesa								
1	Pessoal e Encargos Sociais	150.030.208	143.507.627	143.196.196	143.196.196	193.936.541		
3	Outras Despesas Correntes	132.198.840	130.236.371	83.217.043	83.150.256	150.700.122		
4	Investimentos	9.455.055	9.455.055	1.000.000	1.000.000	20.000.000		
Fonte	1-PES	2-JUR	3-ODC	4-INV	5-IFI	6-AMT	9-RES	Total
100	180.300.261		20.700.122					201.000.383
250	8.028.359		130.000.000	20.000.000				158.028.359
280	5.607.921							5.607.921
Total	193.936.541		150.700.122	20.000.000				364.636.663

Órgão: 56000 - Ministério das Cidades

R\$ 1,00

Unidade: 56201 - Empresa de Trens Urbanos de Porto Alegre S.A. - TRENSURB

Quadro dos Créditos Orçamentários

Recursos de Todas as Fontes

Programática	Programa/Ação/Localização	Funcional	Esf	GND	RP	Mod	IU	Fte	Valor
0901	Operações Especiais: Cumprimento de Sentenças Judiciais								26.300.000
	Operações Especiais								26.300.000
0901 0022	Sentenças Judiciais Devidas por Empresas Estatais	28 846							26.300.000
0901 0022 0043	Sentenças Judiciais Devidas por Empresas Estatais - No Estado do Rio Grande do Sul (Seq: 2973)								26.300.000
			F	1 - PES	1	90	0	100	25.000.000
			F	3 - ODC	1	90	0	100	1.300.000
0909	Operações Especiais: Outros Encargos Especiais								103.982
	Operações Especiais								103.982
0909 0536	Benefícios e Pensões Indenizatórias Decorrentes de Legislação Especial e/ou Decisões Judiciais	28 846							103.982
0909 0536 0043	Benefícios e Pensões Indenizatórias Decorrentes de Legislação Especial e/ou Decisões Judiciais - No Estado do Rio Grande do Sul (Seq: 2974)								103.982
			S	3 - ODC	1	90	0	100	103.982
2116	Programa de Gestão e Manutenção do Ministério das Cidades								338.232.681
	Atividades								338.232.681
2116 2000	Administração da Unidade	15 122							22.000.000
2116 2000 0043	Administração da Unidade - No Estado do Rio Grande do Sul (Seq: 2975)								22.000.000
			F	3 - ODC	2	90	0	250	17.000.000
			F	4 - INV	2	90	0	250	5.000.000
2116 2004	Assistência Médica e Odontológica aos Servidores Civis, Empregados, Militares e seus Dependentes	15 301							5.828.988
2116 2004 0043	Assistência Médica e Odontológica aos Servidores Civis, Empregados, Militares e seus Dependentes - No Estado do Rio Grande do Sul (Seq: 2976)								5.828.988
			S	3 - ODC	1	90	0	100	5.828.988
2116 20TP	Ativos Civis da União	15 122							168.936.541
2116 20TP 0043	Ativos Civis da União - No Estado do Rio Grande do Sul (Seq: 2977)								168.936.541
			F	1 - PES	1	90	0	100	155.300.261
			F	1 - PES	1	90	0	250	8.028.359
			F	1 - PES	1	90	0	280	5.607.921
2116 212B	Benefícios Obrigatórios aos Servidores Civis, Empregados, Militares e seus Dependentes	15 331							13.467.152
2116 212B 0043	Benefícios Obrigatórios aos Servidores Civis, Empregados, Militares e seus Dependentes - No Estado do Rio Grande do Sul (Seq: 2978)								13.467.152
			F	3 - ODC	1	90	0	100	13.467.152
2116 2843	Funcionamento dos Sistemas de Transporte Ferroviário Urbano de Passageiros	15 453							127.000.000
2116 2843 0043	Funcionamento dos Sistemas de Transporte Ferroviário Urbano de Passageiros - No Estado do Rio Grande do Sul (Seq: 2979) <i>Produto: Passageiro transportado (unidades/dia): 166.804</i>								127.000.000
			F	3 - ODC	2	90	0	250	112.000.000
			F	4 - INV	2	90	0	250	15.000.000
2116 4641	Publicidade de Utilidade Pública	15 131							500.000
2116 4641 0043	Publicidade de Utilidade Pública - No Estado do Rio Grande do Sul (Seq: 2980)								500.000
			F	3 - ODC	2	90	0	250	500.000
2116 6438	Capacitação de Recursos Humanos para Transportes Coletivos Urbanos	15 128							500.000
2116 6438 0043	Capacitação de Recursos Humanos para Transportes Coletivos Urbanos - No Estado do Rio Grande do Sul (Seq: 2981) <i>Produto: Empregado capacitado (unidade): 600</i>								500.000
			F	3 - ODC	2	90	0	250	500.000
Total									364.636.663

56202 - Companhia Brasileira de Trens Urbanos - CBTU

Órgão: 56000 - Ministério das Cidades

R\$ 1,00

Unidade: 56202 - Companhia Brasileira de Trens Urbanos - CBTU

Quadro Síntese

Recursos de Todas as Fontes

Código / Especificação		Lei+Créditos 2017	Empenhado 2017	PLO 2018	LOA 2018	PLO 2019
Total		1.085.451.027	1.056.235.258	1.079.074.020	1.073.493.267	1.238.863.244
Programa						
0901	Operações Especiais: Cumprimento de Sentenças Judiciais	139.590.679	137.385.372	136.000.000	136.000.000	237.000.000
0905	Operações Especiais: Serviço da Dívida Interna (Juros e Amortizações)	10.265.932	8.197.839			10.826.816
0909	Operações Especiais: Outros Encargos Especiais	28.352.807	23.387.700	23.541.840	23.541.840	25.056.000
0999	Reserva de Contingência			101.658.782	101.658.782	
2048	Mobilidade Urbana e Trânsito	40.722.782	37.551.457	34.888.889	37.888.889	10.000.000
2116	Programa de Gestão e Manutenção do Ministério das Cidades	866.518.827	849.712.890	782.984.509	774.403.756	955.980.428
Função						
09	Previdência Social	28.352.807	23.387.700			
15	Urbanismo	907.241.609	887.264.347	817.873.398	812.292.645	965.980.428
28	Encargos Especiais	149.856.611	145.583.211	159.541.840	159.541.840	272.882.816
99	Reserva de Contingência			101.658.782	101.658.782	
Subfunção						
122	Administração Geral	554.458.753	545.288.223	576.610.672	575.448.987	646.811.834
128	Formação de Recursos Humanos	1.446.776	1.291.403	716.900	638.686	1.931.200
131	Comunicação Social	489.444	310.893	280.000	210.000	575.000
274	Previdência Especial	28.352.807	23.387.700			
301	Atenção Básica	19.479.522	19.356.277	18.829.486	18.829.486	21.356.520
331	Proteção e Benefícios ao Trabalhador	48.219.576	48.159.505	46.819.450	46.819.450	53.977.074
453	Transportes Coletivos Urbanos	283.147.538	272.858.046	174.616.890	170.346.036	241.328.800
843	Serviço da Dívida Interna	10.265.932	8.197.839			10.826.816
846	Outros Encargos Especiais	139.590.679	137.385.372	159.541.840	159.541.840	262.056.000
999	Reserva de Contingência			101.658.782	101.658.782	
Grupo de Despesa						
1	Pessoal e Encargos Sociais	632.725.452	629.374.156	670.903.772	670.903.772	835.646.834
2	Juros e Encargos da Dívida	10.265.932	8.197.839			10.826.816
3	Outras Despesas Correntes	400.271.861	379.666.402	271.622.577	263.041.824	378.096.594
4	Investimentos	42.187.782	38.996.861	34.888.889	37.888.889	14.293.000
9	Reserva de Contingência			101.658.782	101.658.782	
Fonte						
100	1-PES	735.646.834				1.026.393.044
144	2-JUR		10.826.816			10.826.816
250	3-ODC	100.000.000	97.939.813	2.000.000		199.939.813
280	4-INV		508.371	500.000		1.008.371
281	5-IFI		695.200			695.200
Total		835.646.834	10.826.816	378.096.594	14.293.000	1.238.863.244

Órgão: 56000 - Ministério das Cidades

R\$ 1,00

Unidade: 56202 - Companhia Brasileira de Trens Urbanos - CBTU

Quadro dos Créditos Orçamentários

Recursos de Todas as Fontes

Programática	Programa/Ação/Localização	Funcional	Esf	GND	RP	Mod	IU	Fte	Valor
0901	Operações Especiais: Cumprimento de Sentenças Judiciais								237.000.000
	Operações Especiais								237.000.000
0901 0022	Sentenças Judiciais Devidas por Empresas Estatais	28 846							237.000.000
0901 0022 0001	Sentenças Judiciais Devidas por Empresas Estatais - Nacional (Seq: 2982)								237.000.000
			F	1 - PES	1	90	0	100	105.000.000
			F	1 - PES	1	90	0	250	100.000.000
			F	3 - ODC	1	90	0	100	32.000.000
0905	Operações Especiais: Serviço da Dívida Interna (Juros e Amortizações)								10.826.816
	Operações Especiais								10.826.816
0905 0283	Amortização e Encargos de Financiamento da Dívida Contratual Interna	28 843							10.826.816
0905 0283 0001	Amortização e Encargos de Financiamento da Dívida Contratual Interna - Nacional (Seq: 2983)								10.826.816
			F	2 - JUR	0	90	0	144	10.826.816
0909	Operações Especiais: Outros Encargos Especiais								25.056.000
	Operações Especiais								25.056.000
0909 0536	Benefícios e Pensões Indenizatórias Decorrentes de Legislação Especial e/ou Decisões Judiciais	28 846							25.056.000
0909 0536 0001	Benefícios e Pensões Indenizatórias Decorrentes de Legislação Especial e/ou Decisões Judiciais - Nacional (Seq: 2984)								25.056.000
			S	3 - ODC	1	90	0	100	25.056.000
2048	Mobilidade Urbana e Trânsito								10.000.000
	Projetos								10.000.000
2048 10SS	Apoio a Sistemas de Transporte Público Coletivo Urbano	15 453							10.000.000
2048 10SS 0001	Apoio a Sistemas de Transporte Público Coletivo Urbano - Nacional (Seq: 2985) Produto: Projeto apoiado (unidade): 1								10.000.000
			F	4 - INV	3	90	0	100	10.000.000
2116	Programa de Gestão e Manutenção do Ministério das Cidades								955.980.428
	Atividades								955.980.428
2116 2000	Administração da Unidade	15 122							16.165.000
2116 2000 0001	Administração da Unidade - Nacional (Seq: 2986)								16.165.000
			F	3 - ODC	2	90	0	100	14.111.000
			F	3 - ODC	2	90	0	281	152.000
			F	3 - ODC	2	91	0	100	109.000
			F	4 - INV	2	90	0	100	1.793.000
2116 2004	Assistência Médica e Odontológica aos Servidores Civis, Empregados, Militares e seus Dependentes	15 301							21.356.520
2116 2004 0001	Assistência Médica e Odontológica aos Servidores Civis, Empregados, Militares e seus Dependentes - Nacional (Seq: 2987)								21.356.520
			S	3 - ODC	1	90	0	100	21.356.520
2116 20TP	Ativos Civis da União	15 122							630.646.834
2116 20TP 0001	Ativos Civis da União - Nacional (Seq: 2988)								630.646.834
			F	1 - PES	1	90	0	100	630.646.834
2116 212B	Benefícios Obrigatórios aos Servidores Civis, Empregados, Militares e seus Dependentes	15 331							53.977.074
2116 212B 0001	Benefícios Obrigatórios aos Servidores Civis, Empregados, Militares e seus Dependentes - Nacional (Seq: 2989)								53.977.074
			F	3 - ODC	1	90	0	100	53.977.074
2116 2843	Funcionamento dos Sistemas de Transporte Ferroviário Urbano de Passageiros	15 453							231.328.800
2116 2843 0001	Funcionamento dos Sistemas de Transporte Ferroviário Urbano de Passageiros - Nacional (Seq: 2990) Produto: Passageiro transportado (unidades/dia): 605.560								231.328.800
			F	3 - ODC	2	90	0	100	130.167.987
			F	3 - ODC	2	90	0	250	95.190.813
			F	3 - ODC	2	90	0	281	171.000
			F	3 - ODC	2	91	0	100	743.629
			F	3 - ODC	2	91	0	250	2.047.000
			F	3 - ODC	2	91	0	280	508.371
			F	4 - INV	2	90	0	250	2.000.000
			F	4 - INV	2	90	0	280	500.000
2116 4641	Publicidade de Utilidade Pública	15 131							575.000
2116 4641 0001	Publicidade de Utilidade Pública - Nacional (Seq: 2991)								575.000
			F	3 - ODC	2	90	0	100	373.000
			F	3 - ODC	2	90	0	250	202.000
2116 6438	Capacitação de Recursos Humanos para Transportes Coletivos Urbanos	15 128							1.931.200
2116 6438 0001	Capacitação de Recursos Humanos para Transportes Coletivos Urbanos - Nacional (Seq: 2992) Produto: Empregado capacitado (unidade): 800								1.931.200
			F	3 - ODC	2	90	0	100	1.059.000
			F	3 - ODC	2	90	0	250	500.000
			F	3 - ODC	2	90	0	281	372.200
Total									1.238.863.244

56901 - Fundo Nacional de Segurança e Educação do Trânsito - FUNSET

Órgão: 56000 - Ministério das Cidades

R\$ 1,00

Unidade: 56901 - Fundo Nacional de Segurança e Educação do Trânsito - FUNSET

Quadro Síntese			Recursos de Todas as Fontes					
Código / Especificação			Lei+Créditos 2017	Empenhado 2017	PLO 2018	LOA 2018	PLO 2019	
Total			1.151.858.877	151.619.797	795.854.156	795.854.156	921.925.860	
Programa								
0999	Reserva de Contingência		999.296.847		762.282.287	762.282.287	821.831.335	
2048	Mobilidade Urbana e Trânsito		146.312.030	145.431.885	29.471.869	29.471.869	93.094.525	
2116	Programa de Gestão e Manutenção do Ministério das Cidades		6.250.000	6.187.912	4.100.000	4.100.000	7.000.000	
Função								
15	Urbanismo		152.562.030	151.619.797	33.571.869	33.571.869	100.094.525	
99	Reserva de Contingência		999.296.847		762.282.287	762.282.287	821.831.335	
Subfunção								
122	Administração Geral		6.250.000	6.187.912	4.100.000	4.100.000	4.500.000	
131	Comunicação Social		250.000				2.500.000	
452	Serviços Urbanos		145.812.030	145.431.885	29.311.869	29.311.869	92.844.525	
572	Desenvolvimento Tecnológico e Engenharia		250.000		160.000	160.000	250.000	
999	Reserva de Contingência		999.296.847		762.282.287	762.282.287	821.831.335	
Grupo de Despesa								
3	Outras Despesas Correntes		152.562.030	151.619.797	33.571.869	33.571.869	100.094.525	
9	Reserva de Contingência		999.296.847		762.282.287	762.282.287	821.831.335	
Fonte	1-PES	2-JUR	3-ODC	4-INV	5-IFI	6-AMT	9-RES	Total
150			4.500.000				63.085.676	67.585.676
174			93.094.525				424.298.678	517.393.203
180							98.277.524	98.277.524
186			2.500.000				236.169.457	238.669.457
Total			100.094.525				821.831.335	921.925.860

Órgão: 56000 - Ministério das Cidades

R\$ 1,00

Unidade: 56901 - Fundo Nacional de Segurança e Educação do Trânsito - FUNSET

Quadro dos Créditos Orçamentários

Recursos de Todas as Fontes

Programática	Programa/Ação/Localização	Funcional	Esf	GND	RP	Mod	IU	Fte	Valor
0999	Reserva de Contingência								821.831.335
	Operações Especiais								821.831.335
0999 0200	Reserva de Contingência - Financeira	99 999							821.831.335
0999 0200 6497	Reserva de Contingência - Financeira - Reserva de Contingência - Recursos provenientes de receitas próprias e vinculadas (Seq: 2993)								821.831.335
			F	9 - RES	0	99	0	150	63.085.676
			F	9 - RES	0	99	0	174	424.298.678
			F	9 - RES	0	99	0	180	98.277.524
			F	9 - RES	0	99	0	186	236.169.457
2048	Mobilidade Urbana e Trânsito								93.094.525
	Atividades								93.094.525
2048 20YZ	Apoio ao Fortalecimento Institucional do Sistema Nacional de Trânsito	15 452							92.594.525
2048 20YZ 0001	Apoio ao Fortalecimento Institucional do Sistema Nacional de Trânsito - Nacional (Seq: 2994)								92.594.525
	Produto: Órgão apoiado (unidade): 10		F	3 - ODC	2	90	0	174	92.594.525
2048 4398	Fomento à Pesquisa e Desenvolvimento na Área de Trânsito	15 572							250.000
2048 4398 0001	Fomento à Pesquisa e Desenvolvimento na Área de Trânsito - Nacional (Seq: 2995)								250.000
	Produto: Projeto elaborado (unidade): 1		F	3 - ODC	2	90	0	174	250.000
2048 4414	Educação para a Cidadania no Trânsito	15 452							250.000
2048 4414 0001	Educação para a Cidadania no Trânsito - Nacional (Seq: 2996)								250.000
	Produto: Projeto elaborado (unidade): 1		F	3 - ODC	2	90	0	174	250.000
2116	Programa de Gestão e Manutenção do Ministério das Cidades								7.000.000
	Atividades								7.000.000
2116 2000	Administração da Unidade	15 122							4.500.000
2116 2000 0001	Administração da Unidade - Nacional (Seq: 2997)								4.500.000
			F	3 - ODC	2	90	0	150	4.500.000
2116 4641	Publicidade de Utilidade Pública	15 131							2.500.000
2116 4641 0001	Publicidade de Utilidade Pública - Nacional (Seq: 2998)								2.500.000
			F	3 - ODC	2	90	0	186	2.500.000
Total									921.925.860

56902 - Fundo Nacional de Habitação de Interesse Social - FNHIS

Órgão: 56000 - Ministério das Cidades

R\$ 1,00

Unidade: 56902 - Fundo Nacional de Habitação de Interesse Social - FNHIS

Quadro Síntese			Recursos de Todas as Fontes					
Código / Especificação			Lei+Créditos 2017	Empenhado 2017	PLO 2018	LOA 2018	PLO 2019	
Total			202.914.798	51.351.554	82.193.732	95.393.732	130.751.317	
Programa								
0999	Reserva de Contingência		133.902.086		32.362.553	32.362.553	108.251.317	
2049	Moradia Digna		69.012.712	51.351.554	49.831.179	63.031.179	22.500.000	
Função								
16	Habitação		69.012.712	51.351.554	49.831.179	63.031.179	22.500.000	
99	Reserva de Contingência		133.902.086		32.362.553	32.362.553	108.251.317	
Subfunção								
451	Infra-Estrutura Urbana		24.326.563	23.358.736	9.876.009	9.876.009	15.000.000	
482	Habitação Urbana		44.686.149	27.992.818	39.955.170	53.155.170	7.500.000	
999	Reserva de Contingência		133.902.086		32.362.553	32.362.553	108.251.317	
Grupo de Despesa								
3	Outras Despesas Correntes		36.361		205.170	205.170	6.500.000	
4	Investimentos		68.976.351	51.351.554	49.626.009	62.826.009	16.000.000	
9	Reserva de Contingência		133.902.086		32.362.553	32.362.553	108.251.317	
Fonte	1-PES	2-JUR	3-ODC	4-INV	5-IFI	6-AMT	9-RES	Total
180			6.500.000	16.000.000			108.251.317	130.751.317
Total			6.500.000	16.000.000			108.251.317	130.751.317

Órgão: 56000 - Ministério das Cidades

R\$ 1,00

Unidade: 56902 - Fundo Nacional de Habitação de Interesse Social - FNHIS

Quadro dos Créditos Orçamentários

Recursos de Todas as Fontes

Programática	Programa/Ação/Localização	Funcional	Esf	GND	RP	Mod	IU	Fte	Valor
0999	Reserva de Contingência								108.251.317
Operações Especiais									
0999 0200	Reserva de Contingência - Financeira	99 999							108.251.317
0999 0200 6497	Reserva de Contingência - Financeira - Reserva de Contingência - Recursos provenientes de receitas próprias e vinculadas (Seq: 2999)		F	9 - RES	0	99	0	180	108.251.317
2049	Moradia Digna								22.500.000
Atividades									
2049 8873	Apoio ao Fortalecimento Institucional dos Agentes Integrantes do Sistema Nacional de Habitação de Interesse Social - SNHIS	16 482							2.000.000
2049 8873 0001	Apoio ao Fortalecimento Institucional dos Agentes Integrantes do Sistema Nacional de Habitação de Interesse Social - SNHIS - Nacional (Seq: 3000) Produto: Projeto apoiado (unidade): 2		F	3 - ODC	3	90	0	180	2.000.000
2049 8875	Apoio à Prestação de Serviços de Assistência Técnica para Habitação de Interesse Social	16 482							4.000.000
2049 8875 0001	Apoio à Prestação de Serviços de Assistência Técnica para Habitação de Interesse Social - Nacional (Seq: 3001) Produto: Assistência técnica prestada (unidade): 200		F	3 - ODC	3	40	0	180	4.000.000
Projetos									
2049 10S6	Apoio à Melhoria das Condições de Habitabilidade de Assentamentos Precários	16 451							15.000.000
2049 10S6 0001	Apoio à Melhoria das Condições de Habitabilidade de Assentamentos Precários - Nacional (Seq: 3002) Produto: Intervenção apoiada (unidade): 539		F	4 - INV	3	30	0	180	500.000
			F	4 - INV	3	40	0	180	14.335.000
			F	4 - INV	3	90	0	180	165.000
2049 10SJ	Apoio à Produção ou Melhoria Habitacional de Interesse Social	16 482							1.500.000
2049 10SJ 0001	Apoio à Produção ou Melhoria Habitacional de Interesse Social - Nacional (Seq: 3003) Produto: Intervenção apoiada (unidade): 2.252		F	3 - ODC	3	40	0	180	483.500
			F	3 - ODC	3	90	0	180	16.500
			F	4 - INV	3	30	0	180	483.500
			F	4 - INV	3	40	0	180	500.000
			F	4 - INV	3	90	0	180	16.500
Total									130.751.317

60000 - Gabinete da Vice-Presidência da República

Órgão: 60000 - Gabinete da Vice-Presidência da República

R\$ 1,00

Poder Executivo

Quadro Síntese

Recursos de Todas as Fontes

Código / Especificação			Lei+Créditos 2017	Empenhado 2017	PLO 2018	LOA 2018	PLO 2019	
Total			7.013.455	1.214.468	5.136.840	4.905.424	19.307.384	
Programa								
2101	Programa de Gestão e Manutenção da Presidência da República		7.013.455	1.214.468	5.136.840	4.905.424	19.307.384	
Função								
04	Administração		7.013.455	1.214.468	5.136.840	4.905.424	19.307.384	
Subfunção								
122	Administração Geral		6.863.679	1.118.879	4.976.148	4.744.732	19.042.384	
301	Atenção Básica		35.896	34.985	47.004	47.004	60.000	
331	Proteção e Benefícios ao Trabalhador		113.880	60.604	113.688	113.688	205.000	
Unidade								
60101	Gabinete da Vice-Presidência da República		7.013.455	1.214.468	5.136.840	4.905.424	19.307.384	
Grupo de Despesa								
1	Pessoal e Encargos Sociais		2.094.784	974.697	2.255.017	2.255.017	11.042.384	
3	Outras Despesas Correntes		4.750.548	239.771	2.281.823	2.050.407	7.016.731	
4	Investimentos		168.123		600.000	600.000	1.248.269	
Fonte	1-PES	2-JUR	3-ODC	4-INV	5-IFI	6-AMT	9-RES	Total
100	11.042.384		7.016.731	1.248.269				19.307.384
Total	11.042.384		7.016.731	1.248.269				19.307.384

60101 - Gabinete da Vice-Presidência da República

Órgão: 60000 - Gabinete da Vice-Presidência da República

R\$ 1,00

Unidade: 60101 - Gabinete da Vice-Presidência da República

Quadro Síntese		Recursos de Todas as Fontes				
Código / Especificação		Lei+Créditos 2017	Empenhado 2017	PLO 2018	LOA 2018	PLO 2019
Total		7.013.455	1.214.468	5.136.840	4.905.424	19.307.384
Programa						
2101	Programa de Gestão e Manutenção da Presidência da República	7.013.455	1.214.468	5.136.840	4.905.424	19.307.384
Função						
04	Administração	7.013.455	1.214.468	5.136.840	4.905.424	19.307.384
Subfunção						
122	Administração Geral	6.863.679	1.118.879	4.976.148	4.744.732	19.042.384
301	Atenção Básica	35.896	34.985	47.004	47.004	60.000
331	Proteção e Benefícios ao Trabalhador	113.880	60.604	113.688	113.688	205.000
Grupo de Despesa						
1	Pessoal e Encargos Sociais	2.094.784	974.697	2.255.017	2.255.017	11.042.384
3	Outras Despesas Correntes	4.750.548	239.771	2.281.823	2.050.407	7.016.731
4	Investimentos	168.123		600.000	600.000	1.248.269
Fonte						
100	1-PES	11.042.384				
	2-JUR		7.016.731			
	3-ODC			1.248.269		
	4-INV					
	5-IFI					
	6-AMT					
	9-RES					
Total		11.042.384	7.016.731	1.248.269		19.307.384

Órgão: 60000 - Gabinete da Vice-Presidência da República

R\$ 1,00

Unidade: 60101 - Gabinete da Vice-Presidência da República

Quadro dos Créditos Orçamentários

Recursos de Todas as Fontes

Programática	Programa/Ação/Localização	Funcional	Esf	GND	RP	Mod	IU	Fte	Valor
2101	Programa de Gestão e Manutenção da Presidência da República								19.307.384
	Atividades								19.307.384
2101 2000	Administração da Unidade	04 122							7.450.192
2101 2000 0001	Administração da Unidade - Nacional (Seq: 3004)		F	3 - ODC	2	90	0	100	7.450.192
			F	4 - INV	2	90	0	100	6.201.923
									1.248.269
2101 2004	Assistência Médica e Odontológica aos Servidores Civis, Empregados, Militares e seus Dependentes	04 301							60.000
2101 2004 0053	Assistência Médica e Odontológica aos Servidores Civis, Empregados, Militares e seus Dependentes - No Distrito Federal (Seq: 3005)		S	3 - ODC	1	90	0	100	60.000
									60.000
2101 20TP	Ativos Civis da União	04 122							11.042.384
2101 20TP 0053	Ativos Civis da União - No Distrito Federal (Seq: 3006)		F	1 - PES	1	90	0	100	11.042.384
									11.042.384
2101 212B	Benefícios Obrigatórios aos Servidores Civis, Empregados, Militares e seus Dependentes	04 331							205.000
2101 212B 0053	Benefícios Obrigatórios aos Servidores Civis, Empregados, Militares e seus Dependentes - No Distrito Federal (Seq: 3007)		F	3 - ODC	1	90	0	100	205.000
									205.000
2101 216H	Ajuda de Custo para Moradia ou Auxílio-Moradia a Agentes Públicos	04 122							549.808
2101 216H 0001	Ajuda de Custo para Moradia ou Auxílio-Moradia a Agentes Públicos - Nacional (Seq: 3008)		F	3 - ODC	2	90	0	100	549.808
	Produto: Agente público beneficiado (unidade): 12								549.808
Total									19.307.384

63000 - Advocacia-Geral da União

Órgão: 63000 - Advocacia-Geral da União

R\$ 1,00

Poder Executivo

Quadro Síntese

Recursos de Todas as Fontes

Código / Especificação		Lei+Créditos 2017	Empenhado 2017	PLO 2018	LOA 2018	PLO 2019
Total		3.637.802.055	3.629.906.042	3.689.495.275	3.622.571.193	3.807.195.551
Programa						
0089	Previdência de Inativos e Pensionistas da União	600.110.583	600.110.583	583.700.000	583.700.000	664.378.000
2038	Democracia e Aperfeiçoamento da Gestão Pública	16.500.200	16.500.104	9.721.797	11.089.281	9.721.797
2130	Programa de Gestão e Manutenção da Advocacia-Geral da União	3.021.191.272	3.013.295.354	3.096.073.478	3.027.781.912	3.133.095.754
Função						
03	Essencial à Justiça	924.398.388	916.523.181	917.249.094	850.929.592	935.260.746
04	Administração	2.110.293.084	2.110.273.084	2.185.546.181	2.185.418.901	2.204.207.589
09	Previdência Social	600.110.583	600.110.583	583.700.000	583.700.000	664.378.000
28	Encargos Especiais	3.000.000	2.999.194	3.000.000	2.522.700	3.349.216
Subfunção						
092	Representação Judicial e Extrajudicial	432.554.192	424.679.080	436.643.000	368.956.014	436.128.987
122	Administração Geral	2.110.293.084	2.110.273.084	2.132.578.301	2.132.451.021	2.204.207.589
126	Tecnologia da Informação	16.500.200	16.500.104	9.721.797	11.089.281	9.721.797
272	Previdência do Regime Estatutário	600.110.583	600.110.583	583.700.000	583.700.000	664.378.000
301	Atenção Básica	18.711.456	18.711.456	18.058.692	18.058.692	18.711.456
331	Proteção e Benefícios ao Trabalhador	53.143.524	53.143.524	52.967.880	52.967.880	61.042.506
846	Outros Encargos Especiais	406.489.016	406.488.210	455.825.605	455.348.305	413.005.216
Unidade						
63101	Advocacia-Geral da União	3.637.802.055	3.629.906.042	3.689.495.275	3.622.571.193	3.807.195.551
Grupo de Despesa						
1	Pessoal e Encargos Sociais	3.113.356.114	3.113.356.114	3.168.303.906	3.168.303.906	3.277.441.589
3	Outras Despesas Correntes	500.524.044	492.628.256	506.091.097	438.167.015	512.932.165
4	Investimentos	23.921.897	23.921.672	15.100.272	16.100.272	16.821.797
Fonte						
100	1-PES	2.613.063.589				3.141.574.598
156	2-JUR	277.520.415	512.598.580	15.912.429		277.520.415
169	3-ODC	386.857.585				386.857.585
181	4-INV		333.585	909.368		1.242.953
Total		3.277.441.589	512.932.165	16.821.797		3.807.195.551

63101 - Advocacia-Geral da União

Órgão: 63000 - Advocacia-Geral da União

R\$ 1,00

Unidade: 63101 - Advocacia-Geral da União

Quadro Síntese		Recursos de Todas as Fontes						
Código / Especificação		Lei+Créditos 2017	Empenhado 2017	PLO 2018	LOA 2018	PLO 2019		
Total		3.637.802.055	3.629.906.042	3.689.495.275	3.622.571.193	3.807.195.551		
Programa								
0089	Previdência de Inativos e Pensionistas da União	600.110.583	600.110.583	583.700.000	583.700.000	664.378.000		
2038	Democracia e Aperfeiçoamento da Gestão Pública	16.500.200	16.500.104	9.721.797	11.089.281	9.721.797		
2130	Programa de Gestão e Manutenção da Advocacia-Geral da União	3.021.191.272	3.013.295.354	3.096.073.478	3.027.781.912	3.133.095.754		
Função								
03	Essencial à Justiça	924.398.388	916.523.181	917.249.094	850.929.592	935.260.746		
04	Administração	2.110.293.084	2.110.273.084	2.185.546.181	2.185.418.901	2.204.207.589		
09	Previdência Social	600.110.583	600.110.583	583.700.000	583.700.000	664.378.000		
28	Encargos Especiais	3.000.000	2.999.194	3.000.000	2.522.700	3.349.216		
Subfunção								
092	Representação Judicial e Extrajudicial	432.554.192	424.679.080	436.643.000	368.956.014	436.128.987		
122	Administração Geral	2.110.293.084	2.110.273.084	2.132.578.301	2.132.451.021	2.204.207.589		
126	Tecnologia da Informação	16.500.200	16.500.104	9.721.797	11.089.281	9.721.797		
272	Previdência do Regime Estatutário	600.110.583	600.110.583	583.700.000	583.700.000	664.378.000		
301	Atenção Básica	18.711.456	18.711.456	18.058.692	18.058.692	18.711.456		
331	Proteção e Benefícios ao Trabalhador	53.143.524	53.143.524	52.967.880	52.967.880	61.042.506		
846	Outros Encargos Especiais	406.489.016	406.488.210	455.825.605	455.348.305	413.005.216		
Grupo de Despesa								
1	Pessoal e Encargos Sociais	3.113.356.114	3.113.356.114	3.168.303.906	3.168.303.906	3.277.441.589		
3	Outras Despesas Correntes	500.524.044	492.628.256	506.091.097	438.167.015	512.932.165		
4	Investimentos	23.921.897	23.921.672	15.100.272	16.100.272	16.821.797		
Fonte	1-PES	2-JUR	3-ODC	4-INV	5-IFI	6-AMT	9-RES	Total
100	2.613.063.589		512.598.580	15.912.429				3.141.574.598
156	277.520.415							277.520.415
169	386.857.585							386.857.585
181			333.585	909.368				1.242.953
Total	3.277.441.589		512.932.165	16.821.797				3.807.195.551

Órgão: 63000 - Advocacia-Geral da União

R\$ 1,00

Unidade: 63101 - Advocacia-Geral da União

Quadro dos Créditos Orçamentários

Recursos de Todas as Fontes

Programática	Programa/Ação/Localização	Funcional	Esf	GND	RP	Mod	IU	Fte	Valor
0089	Previdência de Inativos e Pensionistas da União								664.378.000
	Operações Especiais								664.378.000
0089 0181	Aposentadorias e Pensões Civis da União	09 272							664.378.000
0089 0181 0001	Aposentadorias e Pensões Civis da União - Nacional (Seq: 3009)								664.378.000
			S	1 - PES	1	90	0	156	277.520.415
			S	1 - PES	1	90	0	169	386.857.585
2038	Democracia e Aperfeiçoamento da Gestão Pública								9.721.797
	Projetos								9.721.797
2038 10TN	Implantação da Advocacia Pública Eletrônica e-AGU	03 126							9.721.797
2038 10TN 0001	Implantação da Advocacia Pública Eletrônica e-AGU - Nacional (Seq: 3010)								9.721.797
	Produto: Sistema implantado (% de execução física): 12		F	3 - ODC	2	90	0	100	1.000.000
			F	4 - INV	2	90	0	100	8.721.797
2130	Programa de Gestão e Manutenção da Advocacia-Geral da União								3.133.095.754
	Atividades								2.723.439.754
2130 2004	Assistência Médica e Odontológica aos Servidores Civis, Empregados, Militares e seus Dependentes	03 301							18.711.456
2130 2004 0001	Assistência Médica e Odontológica aos Servidores Civis, Empregados, Militares e seus Dependentes - Nacional (Seq: 3011)								18.711.456
			S	3 - ODC	1	90	0	100	18.711.456
2130 20TP	Ativos Civis da União	04 122							2.203.407.589
2130 20TP 0001	Ativos Civis da União - Nacional (Seq: 3012)								2.203.407.589
			F	1 - PES	1	90	0	100	2.203.407.589
2130 212B	Benefícios Obrigatórios aos Servidores Civis, Empregados, Militares e seus Dependentes	03 331							61.042.506
2130 212B 0001	Benefícios Obrigatórios aos Servidores Civis, Empregados, Militares e seus Dependentes - Nacional (Seq: 3013)								61.042.506
			F	3 - ODC	1	90	0	100	61.042.506
2130 216H	Ajuda de Custo para Moradia ou Auxílio-Moradia a Agentes Públicos	04 122							800.000
2130 216H 0001	Ajuda de Custo para Moradia ou Auxílio-Moradia a Agentes Públicos - Nacional (Seq: 3014)								800.000
	Produto: Agente público beneficiado (unidade): 380		F	3 - ODC	2	90	0	100	800.000
2130 218Y	Despesas Judiciais da União, de suas Autarquias e Fundações Públicas	28 846							3.349.216
2130 218Y 0001	Despesas Judiciais da União, de suas Autarquias e Fundações Públicas - Nacional (Seq: 3015)								3.349.216
	Produto: Serviço prestado (unidade): 4.600		F	3 - ODC	2	90	0	100	3.349.216
2130 2674	Representação Judicial e Extrajudicial da União e suas Autarquias e Fundações Federais	03 092							436.128.987
2130 2674 0001	Representação Judicial e Extrajudicial da União e suas Autarquias e Fundações Federais - Nacional (Seq: 3016)								436.128.987
	Produto: Processo judicial analisado (unidade): 6.278.410		F	3 - ODC	2	90	0	100	426.304.243
			F	3 - ODC	2	90	0	181	333.585
			F	3 - ODC	2	91	0	100	1.391.159
			F	4 - INV	2	90	0	100	7.190.632
			F	4 - INV	2	90	0	181	909.368
	Operações Especiais								409.656.000
2130 09HB	Contribuição da União, de suas Autarquias e Fundações para o Custeio do Regime de Previdência dos Servidores Públicos Federais	03 846							409.656.000
2130 09HB 0001	Contribuição da União, de suas Autarquias e Fundações para o Custeio do Regime de Previdência dos Servidores Públicos Federais - Nacional (Seq: 3017)								409.656.000
			F	1 - PES	0	91	0	100	409.656.000
Total									3.807.195.551

71000 - Encargos Financeiros da União

Quadro Síntese

Recursos de Todas as Fontes

Código / Especificação		Lei+Créditos 2017	Empenhado 2017	PLO 2018	LOA 2018	PLO 2019
Total		972.787.632.643	567.265.226.855	59.121.685.408	58.389.727.342	55.264.614.943
Programa						
0901	Operações Especiais: Cumprimento de Sentenças Judiciais	15.147.001.592	14.946.451.265	18.274.618.216	18.274.618.216	19.092.101.547
0905	Operações Especiais: Serviço da Dívida Interna (Juros e Amortizações)	653.907.343.712	392.235.421.140			
0906	Operações Especiais: Serviço da Dívida Externa (Juros e Amortizações)	15.995.630.218	10.412.463.371			
0909	Operações Especiais: Outros Encargos Especiais	264.368.530.790	146.543.049.629	28.019.811.481	27.898.042.312	22.245.348.543
0910	Operações Especiais: Gestão da Participação em Organismos e Entidades Nacionais e Internacionais	1.049.672.868	895.714.698	1.649.296.616	1.374.358.562	511.949.822
0911	Operações Especiais - Remuneração de Agentes Financeiros	798.942.800	777.907.425	873.026.109	777.779.070	754.870.000
0913	Operações Especiais - Integralização de Cotas em Organismos Financeiros Internacionais	1.384.799.537	1.375.799.536	1.124.944.981	884.941.177	21.000.000
0999	Reserva de Contingência	19.965.696.326		8.776.579.951	8.776.579.951	10.680.552.036
2024	Comércio Exterior	103.414.800	50.762.251	75.680.000	75.680.000	1.466.953.533
2077	Agropecuária Sustentável	60.000.000	23.921.863	42.000.000	42.000.000	34.642.488
2110	Programa de Gestão e Manutenção do Ministério da Fazenda	6.600.000	3.735.676	1.500.000	1.500.000	
2125	Programa de Gestão e Manutenção do Ministério do Planejamento, Desenvolvimento e Gestão			284.228.054	284.228.054	457.196.974
Função						
04	Administração	170.014.800	78.419.791	403.408.054	403.408.054	491.839.462
28	Encargos Especiais	952.651.921.517	567.186.807.065	49.941.697.403	49.209.739.337	44.092.223.445
99	Reserva de Contingência	19.965.696.326		8.776.579.951	8.776.579.951	10.680.552.036
Subfunção						
122	Administração Geral	6.600.000	3.735.676	6.500.000	6.500.000	6.500.000
331	Proteção e Benefícios ao Trabalhador			279.228.054	279.228.054	450.696.974
843	Serviço da Dívida Interna	653.907.343.712	392.235.421.140			
844	Serviço da Dívida Externa	15.995.630.218	10.412.463.371			
846	Outros Encargos Especiais	282.912.362.387	164.613.606.668	50.059.377.403	49.327.419.337	44.126.865.933
999	Reserva de Contingência	19.965.696.326		8.776.579.951	8.776.579.951	10.680.552.036
Unidade						
71101	Recursos sob Supervisão do Ministério da Fazenda	930.521.399.273	550.161.213.114	18.119.919.287	16.043.936.883	9.133.079.067
71102	Recursos sob Supervisão do Ministério do Planejamento, Desenvolvimento e Gestão	15.074.672.636	1.272.781.994	8.241.197.826	7.964.259.772	10.734.928.044
71103	Encargos Financeiros da União - Pagamento de Sentenças Judiciais	15.137.001.592	14.945.027.149	18.078.191.887	18.078.191.887	18.388.762.346
71104	Remuneração de Agentes Financeiros - Recursos sob Supervisão do Ministério da Fazenda	798.942.800	777.907.425	873.026.109	777.779.070	754.870.000
71118	Recursos sob Supervisão do Ministério de Minas e Energia			2.366.467.457	2.366.467.457	
71901	Fundo Contingente da Extinta RFFSA - Recursos sob Supervisão do Ministério da Fazenda	258.620.690	2.379.633	283.660.199	283.660.199	294.835.621
71902	Fundo Soberano do Brasil - Recursos sob Supervisão do Ministério da Fazenda	2.429.318.744	135.676	1.756.785.059	1.756.785.059	
71903	Fundo Social - FS	4.718.008.026		6.644.177.589	6.644.177.589	11.262.798.193
71904	Fundo de Estabilidade do Seguro Rural - Recursos sob Supervisão do M.do Planejamento, Desenvolvimento e Gestão	453.345.486	27.521.863	320.917.465	320.917.465	452.661.456
71905	Fundo de Garantia à Exportação - Recursos sob Supervisão do Ministério da Fazenda	3.396.323.396	78.260.000	2.437.342.530	2.437.342.530	4.242.680.216
71906	Fundo Especial de Financiamento de Campanhas				1.716.209.431	
Grupo de Despesa						
1	Pessoal e Encargos Sociais	19.761.565.357	5.952.957.715	10.301.491.630	10.301.491.630	13.069.095.246
2	Juros e Encargos da Dívida	338.689.804.982	202.729.114.761			
3	Outras Despesas Correntes	34.935.565.402	33.711.407.493	34.522.847.889	34.030.893.627	24.946.996.738
5	Inversões Financeiras	6.210.729.565	1.485.034.310	9.677.440.636	9.437.436.832	13.772.032.901
6	Amortização da Dívida	566.864.203.483	323.386.712.577			
9	Reserva de Contingência	6.325.763.854		4.619.905.253	4.619.905.253	3.476.490.058
Fonte						
100	1-PES	13.069.095.246				
142	2-JUR		23.435.809.503	834.437.103		37.339.341.852
150	3-ODC			9.744.001.167		9.744.001.167
180	4-INV		103.292.488		199.147.571	302.440.059
186	5-IFI		1.405.894.747		2.987.006.866	4.392.901.613
280	6-AMT		1.500.000	257.655.000	290.335.621	549.490.621
929	9-RES		500.000	1.260.642.026		1.261.142.026
				1.675.297.605		1.675.297.605
Total		13.069.095.246	24.946.996.738	13.772.032.901	3.476.490.058	55.264.614.943

71101 - Recursos sob Supervisão do Ministério da Fazenda

Órgão: 71000 - Encargos Financeiros da União

R\$ 1,00

Unidade: 71101 - Recursos sob Supervisão do Ministério da Fazenda

Quadro Síntese		Recursos de Todas as Fontes						
Código / Especificação		Lei+Créditos 2017	Empenhado 2017	PLO 2018	LOA 2018	PLO 2019		
Total		930.521.399.273	550.161.213.114	18.119.919.287	16.043.936.883	9.133.079.067		
Programa								
0905	Operações Especiais: Serviço da Dívida Interna (Juros e Amortizações)	653.907.343.712	392.235.421.140					
0906	Operações Especiais: Serviço da Dívida Externa (Juros e Amortizações)	15.995.630.218	10.412.463.371					
0909	Operações Especiais: Outros Encargos Especiais	259.618.693.102	146.514.596.363	17.268.598.954	15.430.620.354	9.132.079.067		
0913	Operações Especiais - Integralização de Cotas em Organismos Financeiros Internacionais	999.732.241	998.732.240	851.320.333	613.316.529	1.000.000		
Função								
28	Encargos Especiais	930.521.399.273	550.161.213.114	18.119.919.287	16.043.936.883	9.133.079.067		
Subfunção								
843	Serviço da Dívida Interna	653.907.343.712	392.235.421.140					
844	Serviço da Dívida Externa	15.995.630.218	10.412.463.371					
846	Outros Encargos Especiais	260.618.425.343	147.513.328.603	18.119.919.287	16.043.936.883	9.133.079.067		
Grupo de Despesa								
2	Juros e Encargos da Dívida	338.689.804.982	202.729.114.761					
3	Outras Despesas Correntes	23.966.215.510	23.046.652.537	17.267.155.897	15.429.177.297	9.131.079.067		
5	Inversões Financeiras	1.001.175.298	998.733.240	852.763.390	614.759.586	2.000.000		
6	Amortização da Dívida	566.864.203.483	323.386.712.577					
Fonte	1-PES	2-JUR	3-ODC	4-INV	5-IFI	6-AMT	9-RES	Total
100			9.131.079.067		2.000.000			9.133.079.067
Total			9.131.079.067		2.000.000			9.133.079.067

Órgão: 71000 - Encargos Financeiros da União

R\$ 1,00

Unidade: 71101 - Recursos sob Supervisão do Ministério da Fazenda

Quadro dos Créditos Orçamentários

Recursos de Todas as Fontes

Programática	Programa/Ação/Localização	Funcional	Esf	GND	RP	Mod	IU	Fte	Valor
0909	Operações Especiais: Outros Encargos Especiais								9.132.079.067
	Operações Especiais								9.132.079.067
0909 000K	Subvenção Econômica em Operações de Financiamento no âmbito do Programa de Sustentação do Investimento - PSI e do Programa Emergencial de Reconstrução de Municípios Afetados por Desastres Naturais (Leis nº 12.096, de 2009 e nº 12.409, de 2011)	28 846							1.345.069.000
0909 000K 0001	Subvenção Econômica em Operações de Financiamento no âmbito do Programa de Sustentação do Investimento - PSI e do Programa Emergencial de Reconstrução de Municípios Afetados por Desastres Naturais (Leis nº 12.096, de 2009 e nº 12.409, de 2011) - Nacional (Seq: 3018)		F	3 - ODC	1	90	0	100	1.345.069.000
0909 00LI	Compensação ao Fundo do Regime Geral de Previdência Social – FRGPS (Lei nº 12.546, de 2011)	28 846							7.499.632.377
0909 00LI 0001	Compensação ao Fundo do Regime Geral de Previdência Social – FRGPS (Lei nº 12.546, de 2011) - Nacional (Seq: 3019)		F	3 - ODC	1	91	0	100	7.499.632.377
0909 00M3	Subvenção Econômica nas Operações de Financiamento ao Setor Produtivo para o Desenvolvimento Regional (Lei nº 12.712, de 2012)	28 846							46.293.000
0909 00M3 0001	Subvenção Econômica nas Operações de Financiamento ao Setor Produtivo para o Desenvolvimento Regional (Lei nº 12.712, de 2012) - Nacional (Seq: 3020)		F	3 - ODC	1	90	0	100	46.293.000
0909 00P3	Integralização de Cotas do Fundo Garantidor de Infraestrutura – FGIE	28 846							1.000.000
0909 00P3 0001	Integralização de Cotas do Fundo Garantidor de Infraestrutura – FGIE - Nacional (Seq: 3021)		F	5 - IFI	2	90	0	100	1.000.000
0909 0265	Indenizações e Restituições relativas ao Programa de Garantia da Atividade Agropecuária - PROAGRO (Lei nº 8.171, de 1991)	28 846							210.815.000
0909 0265 0001	Indenizações e Restituições relativas ao Programa de Garantia da Atividade Agropecuária - PROAGRO (Lei nº 8.171, de 1991) - Nacional (Seq: 3022)		F	3 - ODC	1	90	0	100	210.815.000
0909 0605	Ressarcimento ao Gestor do Fundo Nacional de Desestatização (Lei nº 9.491, de 1997)	28 846							29.215.464
0909 0605 0001	Ressarcimento ao Gestor do Fundo Nacional de Desestatização (Lei nº 9.491, de 1997) - Nacional (Seq: 3023)		F	3 - ODC	0	90	0	100	29.215.464
0909 0809	Ressarcimento ao Gestor do Fundo de Amortização da Dívida Pública Mobiliária Federal - FAD (Lei nº 9.069, de 1995)	28 846							54.226
0909 0809 0001	Ressarcimento ao Gestor do Fundo de Amortização da Dívida Pública Mobiliária Federal - FAD (Lei nº 9.069, de 1995) - Nacional (Seq: 3024)		F	3 - ODC	0	90	0	100	54.226
0913	Operações Especiais - Integralização de Cotas em Organismos Financeiros Internacionais								1.000.000
	Operações Especiais								1.000.000
0913 00OP	Integralização de Cotas de Capital em Organismos Financeiros Internacionais	28 846							1.000.000
0913 00OP 0002	Integralização de Cotas de Capital em Organismos Financeiros Internacionais - No Exterior (Seq: 3025)		F	5 - IFI	2	90	0	100	1.000.000
Total									9.133.079.067

71102 - Recursos sob Supervisão do Ministério do Planejamento, Desenvolvimento e Gestão

Órgão: 71000 - Encargos Financeiros da União

R\$ 1,00

Unidade: 71102 - Recursos sob Supervisão do Ministério do Planejamento, Desenvolvimento e Gestão

Quadro Síntese		Recursos de Todas as Fontes			
Código / Especificação	Lei+Créditos 2017	Empenhado 2017	PLO 2018	LOA 2018	PLO 2019
Total	15.074.672.636	1.272.781.994	8.241.197.826	7.964.259.772	10.734.928.044
Programa					
0901 Operações Especiais: Cumprimento de Sentenças Judiciais			193.426.329	193.426.329	700.339.201
0909 Operações Especiais: Outros Encargos Especiais			1.688.947.481	1.688.947.481	1.847.880.069
0910 Operações Especiais: Gestão da Participação em Organismos e Entidades Nacionais e Internacionais	1.049.672.868	895.714.698	1.649.296.616	1.374.358.562	511.949.822
0913 Operações Especiais - Integralização de Cotas em Organismos Financeiros Internacionais	385.067.296	377.067.296	273.624.648	271.624.648	20.000.000
0999 Reserva de Contingência	13.639.932.472		4.156.674.698	4.156.674.698	7.204.061.978
2125 Programa de Gestão e Manutenção do Ministério do Planejamento, Desenvolvimento e Gestão			279.228.054	279.228.054	450.696.974
Função					
04 Administração			279.228.054	279.228.054	450.696.974
28 Encargos Especiais	1.434.740.164	1.272.781.994	3.805.295.074	3.528.357.020	3.080.169.092
99 Reserva de Contingência	13.639.932.472		4.156.674.698	4.156.674.698	7.204.061.978
Subfunção					
331 Proteção e Benefícios ao Trabalhador			279.228.054	279.228.054	450.696.974
846 Outros Encargos Especiais	1.434.740.164	1.272.781.994	3.805.295.074	3.528.357.020	3.080.169.092
999 Reserva de Contingência	13.639.932.472		4.156.674.698	4.156.674.698	7.204.061.978
Grupo de Despesa					
1 Pessoal e Encargos Sociais	13.639.932.472		4.285.151.243	4.285.151.243	7.693.311.951
3 Outras Despesas Correntes	1.049.672.868	895.714.698	2.014.466.902	1.739.528.848	1.346.318.488
5 Inversões Financeiras	385.067.296	377.067.296	1.941.579.681	1.939.579.681	1.695.297.605
Fonte					
100 7.693.311.951		1.346.318.488			9.059.630.439
929			20.000.000		1.675.297.605
			1.675.297.605		
Total	7.693.311.951	1.346.318.488	1.695.297.605		10.734.928.044

Órgão: 71000 - Encargos Financeiros da União

R\$ 1,00

Unidade: 71102 - Recursos sob Supervisão do Ministério do Planejamento, Desenvolvimento e Gestão

Quadro dos Créditos Orçamentários

Recursos de Todas as Fontes

Programática	Programa/Ação/Localização	Funcional	Esf	GND	RP	Mod	IU	Fte	Valor
0901	Operações Especiais: Cumprimento de Sentenças Judiciais								700.339.201
	Operações Especiais								700.339.201
0901 0022	Sentenças Judiciais Devidas por Empresas Estatais	28 846							442.163.270
0901 0022 0001	Sentenças Judiciais Devidas por Empresas Estatais - Nacional (Seq: 3026)		F	1 - PES	1	90	0	100	442.163.270
			F	3 - ODC	1	90	0	100	231.074.042
									211.089.228
0901 00QG	Anistiados Políticos - Retroativos Concedidos por Decisões Judiciais	28 846							100.000.000
0901 00QG 0001	Anistiados Políticos - Retroativos Concedidos por Decisões Judiciais - Nacional (Seq: 3027)		F	1 - PES	1	90	0	100	100.000.000
									100.000.000
0901 00QY	Acordos referentes a passivos atuariais de estatais dependentes	28 846							158.175.931
0901 00QY 0001	Acordos referentes a passivos atuariais de estatais dependentes - Nacional (Seq: 3028)		F	1 - PES	1	90	0	100	158.175.931
									158.175.931
0909	Operações Especiais: Outros Encargos Especiais								1.847.880.069
	Operações Especiais								1.847.880.069
0909 00QO	Reserva para Participação da União no Capital de Empresas Estatais não Dependentes	28 846							1.675.297.605
0909 00QO 0001	Reserva para Participação da União no Capital de Empresas Estatais não Dependentes - Nacional (Seq: 3029)		F	5 - IFI	2	90	0	929	1.675.297.605
									1.675.297.605
0909 0536	Benefícios e Pensões Indenizatórias Decorrentes de Legislação Especial e/ou Decisões Judiciais	28 846							172.582.464
0909 0536 0001	Benefícios e Pensões Indenizatórias Decorrentes de Legislação Especial e/ou Decisões Judiciais - Nacional (Seq: 3030)		S	3 - ODC	1	90	0	100	172.582.464
									172.582.464
0910	Operações Especiais: Gestão da Participação em Organismos e Entidades Nacionais e Internacionais								511.949.822
	Operações Especiais								511.949.822
0910 0007	Contribuição à Agência Internacional de Pesos e Medidas - BIPM (MDIC)	28 846							1.827.118
0910 0007 0002	Contribuição à Agência Internacional de Pesos e Medidas - BIPM (MDIC) - No Exterior (Seq: 3031)		F	3 - ODC	2	80	0	100	1.827.118
									1.827.118
0910 0011	Contribuição ao Fundo Global para o Meio Ambiente - GEF (MP)	28 846							12.123.380
0910 0011 0002	Contribuição ao Fundo Global para o Meio Ambiente - GEF (MP) - No Exterior (Seq: 3032)		F	3 - ODC	2	80	0	100	12.123.380
									12.123.380
0910 0017	Contribuição à Organização Internacional do Café - OIC (MAPA)	28 846							1.179.528
0910 0017 0002	Contribuição à Organização Internacional do Café - OIC (MAPA) - No Exterior (Seq: 3033)		F	3 - ODC	2	80	0	100	1.179.528
									1.179.528
0910 0057	Contribuição à Organização dos Estados Ibero-Americanos para a Educação, a Ciência e a Cultura - OEI (MEC)	28 846							2.170.597
0910 0057 0001	Contribuição à Organização dos Estados Ibero-Americanos para a Educação, a Ciência e a Cultura - OEI (MEC) - Nacional (Seq: 3034)		F	3 - ODC	2	80	0	100	2.170.597
									2.170.597
0910 0069	Contribuição ao Centro Pan-Americano de Febre Aftosa - PANAFTOSA (MAPA)	28 846							8.238.529
0910 0069 0001	Contribuição ao Centro Pan-Americano de Febre Aftosa - PANAFTOSA (MAPA) - Nacional (Seq: 3035)		F	3 - ODC	2	80	0	100	8.238.529
									8.238.529
0910 0070	Contribuição ao Instituto Interamericano de Cooperação para a Agricultura - IICA (MAPA)	28 846							8.580.627
0910 0070 0002	Contribuição ao Instituto Interamericano de Cooperação para a Agricultura - IICA (MAPA) - No Exterior (Seq: 3036)		F	3 - ODC	2	80	0	100	8.580.627
									8.580.627
0910 0073	Contribuição à Organização Mundial de Saúde Animal - OIE (MAPA)	28 846							565.330
0910 0073 0002	Contribuição à Organização Mundial de Saúde Animal - OIE (MAPA) - No Exterior (Seq: 3037)		F	3 - ODC	2	80	0	100	565.330
									565.330
0910 0074	Contribuição à Organização das Nações Unidas para a Alimentação e Agricultura - FAO (MRE)	28 846							44.107.249
0910 0074 0002	Contribuição à Organização das Nações Unidas para a Alimentação e Agricultura - FAO (MRE) - No Exterior (Seq: 3038)		F	3 - ODC	2	80	0	100	44.107.249
									44.107.249
0910 0087	Contribuição à União Postal Universal - UPU (MC)	28 846							1.033.513
0910 0087 0002	Contribuição à União Postal Universal - UPU (MC) - No Exterior (Seq: 3039)		F	3 - ODC	2	80	0	100	1.033.513
									1.033.513
0910 0089	Contribuição à União Internacional de Telecomunicações - UIT (ANATEL)	28 846							2.265.248
0910 0089 0002	Contribuição à União Internacional de Telecomunicações - UIT (ANATEL) - No Exterior (Seq: 3040)		F	3 - ODC	2	80	0	100	2.265.248
									2.265.248
0910 009B	Contribuição ao Fundo para a Convergência Estrutural do Mercosul - FOCES (MRE)	28 846							62.621.310

Órgão: 71000 - Encargos Financeiros da União

R\$ 1,00

Unidade: 71102 - Recursos sob Supervisão do Ministério do Planejamento, Desenvolvimento e Gestão

Quadro dos Créditos Orçamentários

Recursos de Todas as Fontes

Programática	Programa/Ação/Localização	Funcional	Esf	GND	RP	Mod	IU	Fte	Valor
0910 009B 0002	Contribuição ao Fundo para a Convergência Estrutural do Mercosul - FOCEM (MRE) - No Exterior (Seq: 3041)		F	3 - ODC	2	80	0	100	62.621.310
									62.621.310
0910 00AT	Contribuição ao Protocolo de Kioto (MCTI)	28 846							1.045.445
0910 00AT 0002	Contribuição ao Protocolo de Kioto (MCTI) - No Exterior (Seq: 3042)		F	3 - ODC	2	80	0	100	1.045.445
									1.045.445
0910 00B7	Contribuição à Organização dos Estados Americanos - OEA (MRE)	28 846							1.000.000
0910 00B7 0002	Contribuição à Organização dos Estados Americanos - OEA (MRE) - No Exterior (Seq: 3043)		F	3 - ODC	2	80	0	100	1.000.000
									1.000.000
0910 00BA	Contribuição à Organização das Nações Unidas para a Educação, a Ciência e a Cultura - UNESCO (MRE)	28 846							29.566.658
0910 00BA 0002	Contribuição à Organização das Nações Unidas para a Educação, a Ciência e a Cultura - UNESCO (MRE) - No Exterior (Seq: 3044)		F	3 - ODC	2	80	0	100	29.566.658
									29.566.658
0910 00BC	Contribuição à Agência Brasileiro-Argentina de Contabilidade e Controle de Materiais Nucleares - ABACC (MRE)	28 846							6.066.118
0910 00BC 0002	Contribuição à Agência Brasileiro-Argentina de Contabilidade e Controle de Materiais Nucleares - ABACC (MRE) - No Exterior (Seq: 3045)		F	3 - ODC	2	80	0	100	6.066.118
									6.066.118
0910 00BG	Contribuição à Comissão Preparatória da Organização do Tratado de Proibição Completa de Testes Nucleares - CTBTO (MRE)	28 846							11.758.935
0910 00BG 0002	Contribuição à Comissão Preparatória da Organização do Tratado de Proibição Completa de Testes Nucleares - CTBTO (MRE) - No Exterior (Seq: 3046)		F	3 - ODC	2	80	0	100	11.758.935
									11.758.935
0910 00BU	Contribuição ao Tribunal Internacional do Direito do Mar - TIDM (MRE)	28 846							1.481.038
0910 00BU 0002	Contribuição ao Tribunal Internacional do Direito do Mar - TIDM (MRE) - No Exterior (Seq: 3047)		F	3 - ODC	2	80	0	100	1.481.038
									1.481.038
0910 00DN	Contribuição Voluntária ao Centro-Sul - CS (MRE)	28 846							129.226
0910 00DN 0002	Contribuição Voluntária ao Centro-Sul - CS (MRE) - No Exterior (Seq: 3048)		F	3 - ODC	2	80	0	100	129.226
									129.226
0910 00E8	Contribuição à Organização Internacional para as Migrações - OIM (MTb)	28 846							4.957.984
0910 00E8 0002	Contribuição à Organização Internacional para as Migrações - OIM (MTb) - No Exterior (Seq: 3049)		F	3 - ODC	2	80	0	100	4.957.984
									4.957.984
0910 00F4	Contribuição ao Protocolo de Montreal sobre Substâncias que Destroem a Camada de Ozônio - Protocolo de Montreal (MRE)	28 846							514.920
0910 00F4 0002	Contribuição ao Protocolo de Montreal sobre Substâncias que Destroem a Camada de Ozônio - Protocolo de Montreal (MRE) - No Exterior (Seq: 3050)		F	3 - ODC	2	80	0	100	514.920
									514.920
0910 00GT	Contribuição ao Parlamento do Mercosul - PARLASUL (MRE)	28 846							3.053.838
0910 00GT 0002	Contribuição ao Parlamento do Mercosul - PARLASUL (MRE) - No Exterior (Seq: 3051)		F	3 - ODC	2	80	0	100	3.053.838
									3.053.838
0910 00HE	Contribuição Voluntária ao Tratado Internacional sobre Recursos Fitogenéticos para a Alimentação e Agricultura - TIRFAA (MRE)	28 846							716.824
0910 00HE 0002	Contribuição Voluntária ao Tratado Internacional sobre Recursos Fitogenéticos para a Alimentação e Agricultura - TIRFAA (MRE) - No Exterior (Seq: 3052)		F	3 - ODC	2	80	0	100	716.824
									716.824
0910 00HF	Contribuição à União das Nações Sul-Americanas - UNASUL (MRE)	28 846							9.950.133
0910 00HF 0002	Contribuição à União das Nações Sul-Americanas - UNASUL (MRE) - No Exterior (Seq: 3053)		F	3 - ODC	2	80	0	100	9.950.133
									9.950.133
0910 00LQ	Contribuição Voluntária ao Fundo Internacional para a Diversidade Cultural - FIDC (MINC)	28 846							293.276
0910 00LQ 0002	Contribuição Voluntária ao Fundo Internacional para a Diversidade Cultural - FIDC (MINC) - No Exterior (Seq: 3054)		F	3 - ODC	2	80	0	100	293.276
									293.276
0910 00LS	Contribuição Voluntária à Convenção-Quadro sobre Controle do Uso do Tabaco - CQCT FCTC (MS)	28 846							1.016.381
0910 00LS 0002	Contribuição Voluntária à Convenção-Quadro sobre Controle do Uso do Tabaco - CQCT FCTC (MS) - No Exterior (Seq: 3055)		F	3 - ODC	2	80	0	100	1.016.381
									1.016.381
0910 00OQ	Contribuições a Organismos Internacionais sem Exigência de Programação Específica	28 846							14.973.735
0910 00OQ 0002	Contribuições a Organismos Internacionais sem Exigência de Programação Específica - No Exterior (Seq: 3056)		F	3 - ODC	2	80	0	100	14.973.735
									14.973.735
0910 0113	Contribuição Voluntária ao Fundo de Cooperação Técnica da Agência Internacional de Energia Atômica - AIEA FCT (MRE)	28 846							8.666.679

Órgão: 71000 - Encargos Financeiros da União

R\$ 1,00

Unidade: 71102 - Recursos sob Supervisão do Ministério do Planejamento, Desenvolvimento e Gestão

Quadro dos Créditos Orçamentários

Recursos de Todas as Fontes

Programática	Programa/Ação/Localização	Funcional	Esf	GND	RP	Mod	IU	Fte	Valor
0910 0113 0002	Contribuição Voluntária ao Fundo de Cooperação Técnica da Agência Internacional de Energia Atômica - AIEA FCT (MRE) - No Exterior (Seq: 3057)		F	3 - ODC	2	80	0	100	8.666.679
									8.666.679
0910 0123	Contribuição à Organização Marítima Internacional - IMO (MD)	28 846							652.386
0910 0123 0002	Contribuição à Organização Marítima Internacional - IMO (MD) - No Exterior (Seq: 3058)		F	3 - ODC	2	80	0	100	652.386
									652.386
0910 0128	Contribuição à Organização das Nações Unidas - ONU (MRE)	28 846							108.562.429
0910 0128 0002	Contribuição à Organização das Nações Unidas - ONU (MRE) - No Exterior (Seq: 3059)		F	3 - ODC	2	80	0	100	108.562.429
									108.562.429
0910 0146	Contribuição ao Fundo do Patrimônio Mundial - FPM (MINC)	28 846							293.276
0910 0146 0002	Contribuição ao Fundo do Patrimônio Mundial - FPM (MINC) - No Exterior (Seq: 3060)		F	3 - ODC	2	80	0	100	293.276
									293.276
0910 0186	Contribuição à Organização de Aviação Civil Internacional - OACI (MTPA)	28 846							5.374.372
0910 0186 0002	Contribuição à Organização de Aviação Civil Internacional - OACI (MTPA) - No Exterior (Seq: 3061)		F	3 - ODC	2	80	0	100	5.374.372
									5.374.372
0910 0190	Contribuição à Convenção-Quadro das Nações Unidas sobre Mudança do Clima - UNFCCC (MCTI)	28 846							1.939.904
0910 0190 0002	Contribuição à Convenção-Quadro das Nações Unidas sobre Mudança do Clima - UNFCCC (MCTI) - No Exterior (Seq: 3062)		F	3 - ODC	2	80	0	100	1.939.904
									1.939.904
0910 0218	Contribuição à Organização Pan-Americana de Saúde - OPAS (MS)	28 846							1.000.000
0910 0218 0002	Contribuição à Organização Pan-Americana de Saúde - OPAS (MS) - No Exterior (Seq: 3063)		F	3 - ODC	2	80	0	100	1.000.000
									1.000.000
0910 0221	Contribuição à Organização Mundial de Saúde - OMS (MS)	28 846							2.000.000
0910 0221 0002	Contribuição à Organização Mundial de Saúde - OMS (MS) - No Exterior (Seq: 3064)		F	3 - ODC	2	80	0	100	2.000.000
									2.000.000
0910 0344	Contribuição à Organização Mundial das Aduanas - OMA (MF)	28 846							1.829.233
0910 0344 0002	Contribuição à Organização Mundial das Aduanas - OMA (MF) - No Exterior (Seq: 3065)		F	3 - ODC	2	80	0	100	1.829.233
									1.829.233
0910 0420	Contribuição à Organização Mundial de Meteorologia - OMM (MAPA)	28 846							6.112.149
0910 0420 0002	Contribuição à Organização Mundial de Meteorologia - OMM (MAPA) - No Exterior (Seq: 3066)		F	3 - ODC	2	80	0	100	6.112.149
									6.112.149
0910 0483	Contribuição à Convenção sobre Diversidade Biológica - CDB (MMA)	28 846							1.426.799
0910 0483 0002	Contribuição à Convenção sobre Diversidade Biológica - CDB (MMA) - No Exterior (Seq: 3067)		F	3 - ODC	2	80	0	100	1.426.799
									1.426.799
0910 0541	Contribuição ao Fundo Africano de Desenvolvimento - FAD (MP)	28 846							13.730.429
0910 0541 0002	Contribuição ao Fundo Africano de Desenvolvimento - FAD (MP) - No Exterior (Seq: 3068)		F	3 - ODC	2	80	0	100	13.730.429
									13.730.429
0910 0543	Contribuição ao Fundo Internacional para o Desenvolvimento Agrícola - FIDA (MP)	28 846							17.000.000
0910 0543 0002	Contribuição ao Fundo Internacional para o Desenvolvimento Agrícola - FIDA (MP) - No Exterior (Seq: 3069)		F	3 - ODC	2	80	0	100	17.000.000
									17.000.000
0910 0867	Contribuição à Secretaria do Mercado Comum do Sul - MERCOSUL (MRE)	28 846							1.795.614
0910 0867 0002	Contribuição à Secretaria do Mercado Comum do Sul - MERCOSUL (MRE) - No Exterior (Seq: 3070)		F	3 - ODC	2	80	0	100	1.795.614
									1.795.614
0910 0868	Contribuição à Organização do Tratado de Cooperação Amazônica - OTCA (MRE)	28 846							2.249.158
0910 0868 0001	Contribuição à Organização do Tratado de Cooperação Amazônica - OTCA (MRE) - Nacional (Seq: 3071)		F	3 - ODC	2	80	0	100	2.249.158
									2.249.158
0910 0869	Contribuição à Agência Internacional de Energia Atômica - AIEA (MRE)	28 846							36.123.177
0910 0869 0002	Contribuição à Agência Internacional de Energia Atômica - AIEA (MRE) - No Exterior (Seq: 3072)		F	3 - ODC	2	80	0	100	36.123.177
									36.123.177
0910 0870	Contribuição à Comunidade dos Países de Língua Portuguesa - CPLP (MRE)	28 846							2.113.758
0910 0870 0002	Contribuição à Comunidade dos Países de Língua Portuguesa - CPLP (MRE) - No Exterior (Seq: 3073)		F	3 - ODC	2	80	0	100	2.113.758
									2.113.758
0910 0872	Contribuição à Organização Mundial do Comércio - OMC (MRE)	28 846							6.141.492

Órgão: 71000 - Encargos Financeiros da União

R\$ 1,00

Unidade: 71102 - Recursos sob Supervisão do Ministério do Planejamento, Desenvolvimento e Gestão

Quadro dos Créditos Orçamentários

Recursos de Todas as Fontes

Programática	Programa/Ação/Localização	Funcional	Esf	GND	RP	Mod	IU	Fte	Valor
0910 0872 0002	Contribuição à Organização Mundial do Comércio - OMC (MRE) - No Exterior (Seq: 3074)		F	3 - ODC	2	80	0	100	6.141.492
									6.141.492
0910 0873	Contribuição à Organização Internacional do Trabalho - OIT (MRE)	28 846							34.525.845
0910 0873 0002	Contribuição à Organização Internacional do Trabalho - OIT (MRE) - No Exterior (Seq: 3075)		F	3 - ODC	2	80	0	100	34.525.845
									34.525.845
0910 0864	Contribuição à Associação Latino-Americana de Integração - ALADI (MRE)	28 846							1.965.870
0910 0864 0002	Contribuição à Associação Latino-Americana de Integração - ALADI (MRE) - No Exterior (Seq: 3076)		F	3 - ODC	2	80	0	100	1.965.870
									1.965.870
0910 0866	Contribuição à Secretaria Geral Ibero-Americana - SEGIB (MRE)	28 846							2.225.176
0910 0866 0002	Contribuição à Secretaria Geral Ibero-Americana - SEGIB (MRE) - No Exterior (Seq: 3077)		F	3 - ODC	2	80	0	100	2.225.176
									2.225.176
0910 0873	Contribuição à Organização das Nações Unidas para o Desenvolvimento Industrial - UNIDO (MRE)	28 846							11.840.380
0910 0873 0002	Contribuição à Organização das Nações Unidas para o Desenvolvimento Industrial - UNIDO (MRE) - No Exterior (Seq: 3078)		F	3 - ODC	2	80	0	100	11.840.380
									11.840.380
0910 0874	Contribuição à Organização para a Proibição das Armas Químicas - OPAQ (MRE)	28 846							6.943.231
0910 0874 0002	Contribuição à Organização para a Proibição das Armas Químicas - OPAQ (MRE) - No Exterior (Seq: 3079)		F	3 - ODC	2	80	0	100	6.943.231
									6.943.231
0910 0875	Contribuição ao Tribunal Penal Internacional - TPI (MRE)	28 846							5.000.000
0910 0875 0002	Contribuição ao Tribunal Penal Internacional - TPI (MRE) - No Exterior (Seq: 3080)		F	3 - ODC	2	80	0	100	5.000.000
									5.000.000
0910 0C39	Contribuição à Organização Internacional de Madeiras Tropicais - OIMT (MMA)	28 846							1.201.525
0910 0C39 0002	Contribuição à Organização Internacional de Madeiras Tropicais - OIMT (MMA) - No Exterior (Seq: 3081)		F	3 - ODC	2	80	0	100	1.201.525
									1.201.525
0913	Operações Especiais - Integralização de Cotas em Organismos Financeiros Internacionais								20.000.000
	Operações Especiais								20.000.000
0913 00OP	Integralização de Cotas de Capital em Organismos Financeiros Internacionais	28 846							20.000.000
0913 00OP 0002	Integralização de Cotas de Capital em Organismos Financeiros Internacionais - No Exterior (Seq: 3082)		F	5 - IFI	2	90	0	100	20.000.000
									20.000.000
0999	Reserva de Contingência								7.204.061.978
	Operações Especiais								7.204.061.978
0999 0Z00	Reserva de Contingência - Financeira	99 999							1.183.955.378
0999 0Z00 0001	Reserva de Contingência - Financeira - Nacional (Seq: 3083)		F	1 - PES	0	91	0	100	1.183.955.378
									1.183.955.378
0999 0Z01	Reserva de Contingência Fiscal - Primária	99 999							6.020.106.600
0999 0Z01 0001	Reserva de Contingência Fiscal - Primária - Nacional (Seq: 3084)		F	1 - PES	1	90	0	100	6.020.106.600
									6.020.106.600
2125	Programa de Gestão e Manutenção do Ministério do Planejamento, Desenvolvimento e Gestão								450.696.974
	Atividades								450.696.974
2125 212B	Benefícios Obrigatórios aos Servidores Civis, Empregados, Militares e seus Dependentes	04 331							450.696.974
2125 212B 0001	Benefícios Obrigatórios aos Servidores Civis, Empregados, Militares e seus Dependentes - Nacional (Seq: 3085)		F	3 - ODC	1	90	0	100	450.696.974
									450.696.974
Total									10.734.928.044

71103 - Encargos Financeiros da União - Pagamento de Sentenças Judiciais

Órgão: 71000 - Encargos Financeiros da União

R\$ 1,00

Unidade: 71103 - Encargos Financeiros da União - Pagamento de Sentenças Judiciais

Quadro Síntese			Recursos de Todas as Fontes					
Código / Especificação		Lei+Créditos 2017	Empenhado 2017	PLO 2018	LOA 2018	PLO 2019		
Total		15.137.001.592	14.945.027.149	18.078.191.887	18.078.191.887	18.388.762.346		
Programa								
0901	Operações Especiais: Cumprimento de Sentenças Judiciais	15.137.001.592	14.945.027.149	18.078.191.887	18.078.191.887	18.388.762.346		
Função								
28	Encargos Especiais	15.137.001.592	14.945.027.149	18.078.191.887	18.078.191.887	18.388.762.346		
Subfunção								
846	Outros Encargos Especiais	15.137.001.592	14.945.027.149	18.078.191.887	18.078.191.887	18.388.762.346		
Grupo de Despesa								
1	Pessoal e Encargos Sociais	6.111.632.885	5.951.533.599	6.013.340.387	6.013.340.387	5.372.783.295		
3	Outras Despesas Correntes	8.915.889.762	8.884.259.776	11.825.431.524	11.825.431.524	12.203.541.948		
5	Inversões Financeiras	109.478.945	109.233.774	239.419.976	239.419.976	812.437.103		
Fonte	1-PES	2-JUR	3-ODC	4-INV	5-IFI	6-AMT	9-RES	Total
100	5.372.783.295		12.203.541.948		812.437.103			18.388.762.346
Total	5.372.783.295		12.203.541.948		812.437.103			18.388.762.346

Órgão: 71000 - Encargos Financeiros da União

R\$ 1,00

Unidade: 71103 - Encargos Financeiros da União - Pagamento de Sentenças Judiciais

Quadro dos Créditos Orçamentários

Recursos de Todas as Fontes

Programática	Programa/Ação/Localização	Funcional	Esf	GND	RP	Mod	IU	Fte	Valor
0901	Operações Especiais: Cumprimento de Sentenças Judiciais								18.388.762.346
	Operações Especiais								18.388.762.346
0901 0005	Sentenças Judiciais Transitadas em Julgado (Precatórios)	28 846							13.662.989.141
0901 0005 0001	Sentenças Judiciais Transitadas em Julgado (Precatórios) - Nacional (Seq: 3086)								13.662.989.141
			F	1 - PES	1	90	0	100	3.031.299.441
			F	3 - ODC	1	90	0	100	9.819.252.597
			F	5 - IFI	1	90	0	100	812.437.103
0901 00G5	Contribuição da União, de suas Autarquias e Fundações para o Custeio do Regime de Previdência dos Servidores Públicos Federais decorrente do Pagamento de Precatórios e Requisições de Pequeno Valor	28 846							711.159.851
0901 00G5 0001	Contribuição da União, de suas Autarquias e Fundações para o Custeio do Regime de Previdência dos Servidores Públicos Federais decorrente do Pagamento de Precatórios e Requisições de Pequeno Valor - Nacional (Seq: 3087)								711.159.851
			F	1 - PES	0	90	0	100	711.159.851
0901 0625	Sentenças Judiciais Transitadas em Julgado de Pequeno Valor	28 846							4.014.613.354
0901 0625 0001	Sentenças Judiciais Transitadas em Julgado de Pequeno Valor - Nacional (Seq: 3088)								4.014.613.354
			F	1 - PES	1	90	0	100	1.630.324.003
			F	3 - ODC	1	90	0	100	2.384.289.351
Total									18.388.762.346

71104 - Remuneração de Agentes Financeiros - Recursos sob Supervisão do Ministério da Fazenda

Órgão: 71000 - Encargos Financeiros da União

R\$ 1,00

Unidade: 71104 - Remuneração de Agentes Financeiros - Recursos sob Supervisão do Ministério da Fazenda

Quadro Síntese				Recursos de Todas as Fontes				
Código / Especificação		Lei+Créditos 2017	Empenhado 2017	PLO 2018	LOA 2018	PLO 2019		
Total		798.942.800	777.907.425	873.026.109	777.779.070	754.870.000		
Programa								
0911	Operações Especiais - Remuneração de Agentes Financeiros	798.942.800	777.907.425	873.026.109	777.779.070	754.870.000		
Função								
28	Encargos Especiais	798.942.800	777.907.425	873.026.109	777.779.070	754.870.000		
Subfunção								
846	Outros Encargos Especiais	798.942.800	777.907.425	873.026.109	777.779.070	754.870.000		
Grupo de Despesa								
3	Outras Despesas Correntes	798.942.800	777.907.425	873.026.109	777.779.070	754.870.000		
Fonte	1-PES	2-JUR	3-ODC	4-INV	5-IFI	6-AMT	9-RES	Total
100			754.870.000					754.870.000
Total			754.870.000					754.870.000

Órgão: 71000 - Encargos Financeiros da União

R\$ 1,00

Unidade: 71104 - Remuneração de Agentes Financeiros - Recursos sob Supervisão do Ministério da Fazenda

Quadro dos Créditos Orçamentários

Recursos de Todas as Fontes

Programática	Programa/Ação/Localização	Funcional	Esf	GND	RP	Mod	IU	Fte	Valor
0911	Operações Especiais - Remuneração de Agentes Financeiros								754.870.000
	Operações Especiais								754.870.000
0911 00M4	Remuneração a Agentes Financeiros	28 846							754.870.000
0911 00M4 0001	Remuneração a Agentes Financeiros - Nacional (Seq: 3089)		F	3 - ODC	2	90	0	100	754.870.000
	Item de Mensuração: Instituição financeira remunerada (unidade): 1								754.870.000
Total									754.870.000

71901 - Fundo Contingente da Extinta RFFSA - Recursos sob Supervisão do Ministério da Fazenda

Órgão: 71000 - Encargos Financeiros da União

R\$ 1,00

Unidade: 71901 - Fundo Contingente da Extinta RFFSA - Recursos sob Supervisão do Ministério da Fazenda

Quadro Síntese			Recursos de Todas as Fontes					
Código / Especificação			Lei+Créditos 2017	Empenhado 2017	PLO 2018	LOA 2018	PLO 2019	
Total			258.620.690	2.379.633	283.660.199	283.660.199	294.835.621	
Programa								
0901	Operações Especiais: Cumprimento de Sentenças Judiciais		10.000.000	1.424.116	3.000.000	3.000.000	3.000.000	
0909	Operações Especiais: Outros Encargos Especiais		3.000.000	955.517	3.000.000	3.000.000	1.500.000	
0999	Reserva de Contingência		245.620.690		277.660.199	277.660.199	290.335.621	
Função								
28	Encargos Especiais		13.000.000	2.379.633	6.000.000	6.000.000	4.500.000	
99	Reserva de Contingência		245.620.690		277.660.199	277.660.199	290.335.621	
Subfunção								
846	Outros Encargos Especiais		13.000.000	2.379.633	6.000.000	6.000.000	4.500.000	
999	Reserva de Contingência		245.620.690		277.660.199	277.660.199	290.335.621	
Grupo de Despesa								
1	Pessoal e Encargos Sociais		10.000.000	1.424.116	3.000.000	3.000.000	3.000.000	
3	Outras Despesas Correntes		3.000.000	955.517	3.000.000	3.000.000	1.500.000	
9	Reserva de Contingência		245.620.690		277.660.199	277.660.199	290.335.621	
Fonte	1-PES	2-JUR	3-ODC	4-INV	5-IFI	6-AMT	9-RES	Total
100	3.000.000							3.000.000
186			1.500.000				290.335.621	291.835.621
Total	3.000.000		1.500.000				290.335.621	294.835.621

Órgão: 71000 - Encargos Financeiros da União

R\$ 1,00

Unidade: 71901 - Fundo Contingente da Extinta RFFSA - Recursos sob Supervisão do Ministério da Fazenda

Quadro dos Créditos Orçamentários

Recursos de Todas as Fontes

Programática	Programa/Ação/Localização	Funcional	Esf	GND	RP	Mod	IU	Fte	Valor
0901	Operações Especiais: Cumprimento de Sentenças Judiciais								3.000.000
	Operações Especiais								3.000.000
0901 0022	Sentenças Judiciais Devidas por Empresas Estatais	28 846							3.000.000
0901 0022 0001	Sentenças Judiciais Devidas por Empresas Estatais - Nacional (Seq: 3090)		F	1 - PES	1	90	0	100	3.000.000
									3.000.000
0909	Operações Especiais: Outros Encargos Especiais								1.500.000
	Operações Especiais								1.500.000
0909 09LK	Encargos do Fundo Contingente da Extinta Rede Ferroviária Federal S.A. - RFFSA	28 846							1.500.000
0909 09LK 0001	Encargos do Fundo Contingente da Extinta Rede Ferroviária Federal S.A. - RFFSA - Nacional (Seq: 3091)		F	3 - ODC	2	90	0	186	1.500.000
									1.500.000
0999	Reserva de Contingência								290.335.621
	Operações Especiais								290.335.621
0999 0Z00	Reserva de Contingência - Financeira	99 999							290.335.621
0999 0Z00 6497	Reserva de Contingência - Financeira - Reserva de Contingência - Recursos provenientes de receitas próprias e vinculadas (Seq: 3092)		F	9 - RES	0	99	0	186	290.335.621
									290.335.621
Total									294.835.621

71903 - Fundo Social - FS

Órgão: 71000 - Encargos Financeiros da União

R\$ 1,00

Unidade: 71903 - Fundo Social - FS

Quadro Síntese			Recursos de Todas as Fontes					
Código / Especificação		Lei+Créditos 2017	Empenhado 2017	PLO 2018	LOA 2018	PLO 2019		
Total		4.718.008.026		6.644.177.589	6.644.177.589	11.262.798.193		
Programa								
0909	Operações Especiais: Outros Encargos Especiais	4.718.008.026		6.644.177.589	6.644.177.589	11.262.798.193		
Função								
28	Encargos Especiais	4.718.008.026		6.644.177.589	6.644.177.589	11.262.798.193		
Subfunção								
846	Outros Encargos Especiais	4.718.008.026		6.644.177.589	6.644.177.589	11.262.798.193		
Grupo de Despesa								
3	Outras Despesas Correntes	3.000.000		500.000	500.000	500.000		
5	Inversões Financeiras	4.715.008.026		6.643.677.589	6.643.677.589	11.262.298.193		
Fonte	1-PES	2-JUR	3-ODC	4-INV	5-IFI	6-AMT	9-RES	Total
142				9.744.001.167				9.744.001.167
186				257.655.000				257.655.000
280			500.000	1.260.642.026				1.261.142.026
Total		500.000		11.262.298.193				11.262.798.193

Órgão: 71000 - Encargos Financeiros da União

R\$ 1,00

Unidade: 71903 - Fundo Social - FS

Quadro dos Créditos Orçamentários

Recursos de Todas as Fontes

Programática	Programa/Ação/Localização	Funcional	Esf	GND	RP	Mod	IU	Fte	Valor
0909	Operações Especiais: Outros Encargos Especiais								11.262.798.193
	Operações Especiais								11.262.798.193
0909 00JG	Operacionalização do Fundo Social - FS	28 846							500.000
0909 00JG 0001	Operacionalização do Fundo Social - FS - Nacional (Seq: 3093)		F	3 - ODC	2	90	0	280	500.000
									500.000
0909 00JJ	Promoção de Investimentos no Brasil e no Exterior: Fundo Social - FS	28 846							11.262.298.193
0909 00JJ 0001	Promoção de Investimentos no Brasil e no Exterior: Fundo Social - FS - Nacional (Seq: 3094)								11.262.298.193
			F	5 - IFI	0	90	0	142	9.744.001.167
			F	5 - IFI	0	90	0	186	257.655.000
			F	5 - IFI	0	90	0	280	1.260.642.026
Total									11.262.798.193

71904 - Fundo de Estabilidade do Seguro Rural - Recursos sob Supervisão do M.do Planejamento, Desenvolvimento e Gestão

Órgão: 71000 - Encargos Financeiros da União

R\$ 1,00

Unidade: 71904 - Fundo de Estabilidade do Seguro Rural - Recursos sob Supervisão do M.do Planejamento, Desenvolvimento e Gestão

Quadro Síntese			Recursos de Todas as Fontes					
Código / Especificação			Lei+Créditos 2017	Empenhado 2017	PLO 2018	LOA 2018	PLO 2019	
Total			453.345.486	27.521.863	320.917.465	320.917.465	452.661.456	
Programa								
0999	Reserva de Contingência		389.745.486		273.917.465	273.917.465	411.518.968	
2077	Agropecuária Sustentável		60.000.000	23.921.863	42.000.000	42.000.000	34.642.488	
2110	Programa de Gestão e Manutenção do Ministério da Fazenda		3.600.000	3.600.000				
2125	Programa de Gestão e Manutenção do Ministério do Planejamento, Desenvolvimento e Gestão				5.000.000	5.000.000	6.500.000	
Função								
04	Administração		63.600.000	27.521.863	47.000.000	47.000.000	41.142.488	
99	Reserva de Contingência		389.745.486		273.917.465	273.917.465	411.518.968	
Subfunção								
122	Administração Geral		3.600.000	3.600.000	5.000.000	5.000.000	6.500.000	
846	Outros Encargos Especiais		60.000.000	23.921.863	42.000.000	42.000.000	34.642.488	
999	Reserva de Contingência		389.745.486		273.917.465	273.917.465	411.518.968	
Grupo de Despesa								
3	Outras Despesas Correntes		63.600.000	27.521.863	47.000.000	47.000.000	41.142.488	
9	Reserva de Contingência		389.745.486		273.917.465	273.917.465	411.518.968	
Fonte	1-PES	2-JUR	3-ODC	4-INV	5-IFI	6-AMT	9-RES	Total
150			41.142.488				180.902.490	222.044.978
180							230.616.478	230.616.478
Total			41.142.488				411.518.968	452.661.456

Órgão: 71000 - Encargos Financeiros da União

R\$ 1,00

Unidade: 71904 - Fundo de Estabilidade do Seguro Rural - Recursos sob Supervisão do M.do Planejamento, Desenvolvimento e Gestão

Quadro dos Créditos Orçamentários

Recursos de Todas as Fontes

Programática	Programa/Ação/Localização	Funcional	Esf	GND	RP	Mod	IU	Fte	Valor
0999	Reserva de Contingência								411.518.968
	Operações Especiais								411.518.968
0999 0200	Reserva de Contingência - Financeira	99 999							411.518.968
0999 0200 6497	Reserva de Contingência - Financeira - Reserva de Contingência - Recursos provenientes de receitas próprias e vinculadas (Seq: 3095)								411.518.968
			F	9 - RES	0	99	0	150	180.902.490
			F	9 - RES	0	99	0	180	230.616.478
2077	Agropecuária Sustentável								34.642.488
	Operações Especiais								34.642.488
2077 0026	Cobertura de Déficit nas Operações de Seguro Rural	04 846							34.642.488
2077 0026 0001	Cobertura de Déficit nas Operações de Seguro Rural - Nacional (Seq: 3096)								34.642.488
			F	3 - ODC	2	90	0	150	34.642.488
2125	Programa de Gestão e Manutenção do Ministério do Planejamento, Desenvolvimento e Gestão								6.500.000
	Atividades								6.500.000
2125 216G	Operacionalização do Fundo de Estabilidade do Seguro Rural - FESR	04 122							6.500.000
2125 216G 0001	Operacionalização do Fundo de Estabilidade do Seguro Rural - FESR - Nacional (Seq: 3097)								6.500.000
	Produto: Fundo apoiado (unidade): 1		F	3 - ODC	2	90	0	150	6.500.000
Total									452.661.456

71905 - Fundo de Garantia à Exportação - Recursos sob Supervisão do Ministério da Fazenda

Órgão: 71000 - Encargos Financeiros da União

R\$ 1,00

Unidade: 71905 - Fundo de Garantia à Exportação - Recursos sob Supervisão do Ministério da Fazenda

Quadro Síntese			Recursos de Todas as Fontes					
Código / Especificação		Lei+Créditos 2017	Empenhado 2017	PLO 2018	LOA 2018	PLO 2019		
Total		3.396.323.396	78.260.000	2.437.342.530	2.437.342.530	4.242.680.216		
Programa								
0909	Operações Especiais: Outros Encargos Especiais	28.829.662	27.497.749	48.620.000	48.620.000	1.091.214		
0999	Reserva de Contingência	3.264.078.934		2.313.042.530	2.313.042.530	2.774.635.469		
2024	Comércio Exterior	103.414.800	50.762.251	75.680.000	75.680.000	1.466.953.533		
Função								
04	Administração	103.414.800	50.762.251	75.680.000	75.680.000			
28	Encargos Especiais	28.829.662	27.497.749	48.620.000	48.620.000	1.468.044.747		
99	Reserva de Contingência	3.264.078.934		2.313.042.530	2.313.042.530	2.774.635.469		
Subfunção								
846	Outros Encargos Especiais	132.244.462	78.260.000	124.300.000	124.300.000	1.468.044.747		
999	Reserva de Contingência	3.264.078.934		2.313.042.530	2.313.042.530	2.774.635.469		
Grupo de Despesa								
3	Outras Despesas Correntes	132.244.462	78.260.000	124.300.000	124.300.000	1.468.044.747		
9	Reserva de Contingência	3.264.078.934		2.313.042.530	2.313.042.530	2.774.635.469		
Fonte	1-PES	2-JUR	3-ODC	4-INV	5-IFI	6-AMT	9-RES	Total
150			62.150.000				18.245.081	80.395.081
180			1.405.894.747				2.756.390.388	4.162.285.135
Total			1.468.044.747				2.774.635.469	4.242.680.216

Órgão: 71000 - Encargos Financeiros da União

R\$ 1,00

Unidade: 71905 - Fundo de Garantia à Exportação - Recursos sob Supervisão do Ministério da Fazenda

Quadro dos Créditos Orçamentários

Recursos de Todas as Fontes

Programática	Programa/Ação/Localização	Funcional	Esf	GND	RP	Mod	IU	Fte	Valor
0909	Operações Especiais: Outros Encargos Especiais								1.091.214
	Operações Especiais								1.091.214
0909 008G	Devolução de Prêmio de Seguro de Crédito à Exportação	28 846							1.091.214
0909 008G 0001	Devolução de Prêmio de Seguro de Crédito à Exportação - Nacional (Seq: 3098)		F	3 - ODC	2	90	0	150	1.091.214
0999	Reserva de Contingência								2.774.635.469
	Operações Especiais								2.774.635.469
0999 0Z00	Reserva de Contingência - Financeira	99 999							2.774.635.469
0999 0Z00 6497	Reserva de Contingência - Financeira - Reserva de Contingência - Recursos provenientes de receitas próprias e vinculadas (Seq: 3099)		F	9 - RES	0	99	0	150	18.245.081
			F	9 - RES	0	99	0	180	2.756.390.388
2024	Comércio Exterior								1.466.953.533
	Operações Especiais								1.466.953.533
2024 0027	Cobertura das Garantias Prestadas pela União nas Operações de Seguro de Crédito à Exportação (Lei nº 9.818, de 1999)	28 846							1.466.953.533
2024 0027 0001	Cobertura das Garantias Prestadas pela União nas Operações de Seguro de Crédito à Exportação (Lei nº 9.818, de 1999) - Nacional (Seq: 3100)		F	3 - ODC	2	90	0	150	54.952.907
2024 0027 0002	Cobertura das Garantias Prestadas pela União nas Operações de Seguro de Crédito à Exportação (Lei nº 9.818, de 1999) - No Exterior (Seq: 3101)		F	3 - ODC	2	90	0	150	1.412.000.626
			F	3 - ODC	2	90	0	180	6.105.879
			F	3 - ODC	2	90	0	180	1.405.894.747
Total									4.242.680.216

73000 - Transferências a Estados, Distrito Federal e Municípios

Quadro Síntese

Recursos de Todas as Fontes

Código / Especificação	Lei+Créditos 2017	Empenhado 2017	PLO 2018	LOA 2018	PLO 2019
Total	248.363.653.475	244.106.425.206	256.617.462.248	257.331.475.171	288.277.822.689
Programa					
0089 Previdência de Inativos e Pensionistas da União	3.540.361.793	3.476.306.013	2.512.030.417	2.512.030.417	2.790.349.826
0903 Operações Especiais: Transferências Constitucionais e as Decorrentes de Legislação Específica	243.082.387.607	238.968.377.301	249.976.390.040	250.692.254.584	281.249.915.897
0909 Operações Especiais: Outros Encargos Especiais	21.048	3.264	40.836.912	40.836.912	38.139.448
2110 Programa de Gestão e Manutenção do Ministério da Fazenda			693.450.043	693.450.043	682.550.000
2125 Programa de Gestão e Manutenção do Ministério do Planejamento, Desenvolvimento e Gestão	1.740.883.027	1.661.738.627	3.394.754.836	3.392.903.215	3.516.867.518
Função					
04 Administração	1.740.883.027	1.661.738.627	4.088.204.879	4.086.353.258	4.199.417.518
09 Previdência Social	3.540.382.841	3.476.309.278	3.769.203.681	3.769.203.681	4.165.688.204
28 Encargos Especiais	243.082.387.607	238.968.377.301	248.760.053.688	249.475.918.232	279.912.716.967
Subfunção					
122 Administração Geral	1.376.936.185	1.317.501.951	3.571.830.567	3.569.978.946	3.791.562.607
272 Previdência do Regime Estatutário	3.540.361.793	3.476.306.013	2.512.030.417	2.512.030.417	2.790.349.826
274 Previdência Especial	21.048	3.264			
301 Atenção Básica	35.291.653	19.510.740	54.622.116	54.622.116	54.622.116
331 Proteção e Benefícios ao Trabalhador	92.959.362	90.639.121	89.132.748	89.132.748	97.197.795
845 Outras Transferências	193.002.296.969	190.406.286.663	199.656.684.894	200.201.258.777	228.050.234.646
846 Outros Encargos Especiais	412.031.924	410.422.913	592.827.547	592.827.547	466.952.141
847 Transferências para a Educação Básica	49.903.754.541	48.385.754.541	50.140.333.959	50.311.624.620	53.026.903.558
Unidade					
73101 Recursos sob Supervisão do Ministério da Fazenda	3.511.227.896	3.511.227.896	1.580.812.000	1.580.812.000	38.113.440
73104 Recursos sob Supervisão do Ministério de Minas e Energia	22.968.818.670	22.903.756.969	27.866.640.285	27.866.640.285	44.664.694.585
73107 Recursos sob Supervisão do Ministério da Educação	12.531.891.883	12.531.891.883	12.951.815.780	13.014.995.369	12.973.328.408
73108 Transferências Constitucionais - Recursos sob Supervisão do Ministério da Fazenda	190.604.547.555	186.591.072.582	194.365.645.650	194.996.330.605	209.884.352.319
73109 Recursos sob Supervisão do Ministério do Esporte	162.234.249	162.234.249	165.868.087	165.868.087	
73111 Recursos sob Supervisão do Ministério do Meio Ambiente	3.439.591		2.726.882	2.726.882	2.606.311
73113 Recursos sob Supervisão do Ministério do Planejamento, Desenvolvimento e Gestão	5.362.889.498	5.189.803.584	6.006.961.626	6.005.110.005	6.419.251.973
73901 Fundo Constitucional do Distrito Federal - FCDF	13.218.604.133	13.216.438.043	13.696.991.938	13.696.991.938	14.295.475.653
Grupo de Despesa					
1 Pessoal e Encargos Sociais	16.853.639.580	16.731.623.480	17.828.543.870	17.828.543.870	18.832.920.120
3 Outras Despesas Correntes	231.428.911.085	227.295.490.740	238.659.847.548	239.373.860.471	269.300.999.367
4 Investimentos	81.102.810	79.310.987	129.070.830	129.070.830	143.903.202
Fonte					
100 16.573.073.896		1.643.187.173	143.903.202		18.360.164.271
101		207.662.300.759			207.662.300.759
102		1.363.899.309			1.363.899.309
106		20.821.950			20.821.950
111		822.993.281			822.993.281
113		12.973.328.408			12.973.328.408
119		35.158.970			35.158.970
123 193.864.512					193.864.512
129		2.606.311			2.606.311
134		2.391.045.959			2.391.045.959
141		2.397.708.434			2.397.708.434
142		39.875.940.192			39.875.940.192
153 1.173.804.355					1.173.804.355
156 344.560.650					344.560.650
169 547.616.707					547.616.707
186		112.008.621			112.008.621
Total	18.832.920.120	269.300.999.367	143.903.202		288.277.822.689

73101 - Recursos sob Supervisão do Ministério da Fazenda

Órgão: 73000 - Transferências a Estados, Distrito Federal e Municípios

R\$ 1,00

Unidade: 73101 - Recursos sob Supervisão do Ministério da Fazenda

Quadro Síntese			Recursos de Todas as Fontes					
Código / Especificação		Lei+Créditos 2017	Empenhado 2017	PLO 2018	LOA 2018	PLO 2019		
Total		3.511.227.896	3.511.227.896	1.560.812.000	1.580.812.000	38.113.440		
Programa								
0089	Previdência de Inativos e Pensionistas da União	40.812.000	40.812.000					
0903	Operações Especiais: Transferências Constitucionais e as Decorrentes de Legislação Específica	3.470.415.896	3.470.415.896	1.520.000.000	1.540.000.000			
0909	Operações Especiais: Outros Encargos Especiais			40.812.000	40.812.000	38.113.440		
Função								
09	Previdência Social	40.812.000	40.812.000					
28	Encargos Especiais	3.470.415.896	3.470.415.896	1.560.812.000	1.580.812.000	38.113.440		
Subfunção								
272	Previdência do Regime Estatutário	40.812.000	40.812.000					
845	Outras Transferências	3.470.415.896	3.470.415.896	1.520.000.000	1.540.000.000			
846	Outros Encargos Especiais			40.812.000	40.812.000	38.113.440		
Grupo de Despesa								
1	Pessoal e Encargos Sociais	40.812.000	40.812.000	40.812.000	40.812.000	38.113.440		
3	Outras Despesas Correntes	3.470.415.896	3.470.415.896	1.520.000.000	1.540.000.000			
Fonte	1-PES	2-JUR	3-ODC	4-INV	5-IFI	6-AMT	9-RES	Total
100	38.113.440							38.113.440
Total	38.113.440							38.113.440

Órgão: 73000 - Transferências a Estados, Distrito Federal e Municípios

R\$ 1,00

Unidade: 73101 - Recursos sob Supervisão do Ministério da Fazenda

Quadro dos Créditos Orçamentários

Recursos de Todas as Fontes

Programática	Programa/Ação/Localização	Funcional	Esf	GND	RP	Mod	IU	Fte	Valor
0909	Operações Especiais: Outros Encargos Especiais								38.113.440
	Operações Especiais								38.113.440
0909 0054	Inativos e Pensionistas do Estado do Mato Grosso (Art. 27 da Lei Complementar nº 31, de 1977)	28 846							24.804.000
0909 0054 0051	Inativos e Pensionistas do Estado do Mato Grosso (Art. 27 da Lei Complementar nº 31, de 1977) - No Estado de Mato Grosso (Seq: 3102)		S	1 - PES	1	30	0	100	24.804.000
									24.804.000
0909 0055	Inativos e Pensionistas da Extinta via Férrea do Rio Grande do Sul - VIFER (Lei nº 3.887, de 1969)	28 846							13.309.440
0909 0055 0043	Inativos e Pensionistas da Extinta via Férrea do Rio Grande do Sul - VIFER (Lei nº 3.887, de 1969) - No Estado do Rio Grande do Sul (Seq: 3103)		S	1 - PES	1	30	0	100	13.309.440
									13.309.440
Total									38.113.440

73104 - Recursos sob Supervisão do Ministério de Minas e Energia

Órgão: 73000 - Transferências a Estados, Distrito Federal e Municípios

R\$ 1,00

Unidade: 73104 - Recursos sob Supervisão do Ministério de Minas e Energia

Quadro Síntese				Recursos de Todas as Fontes				
Código / Especificação		Lei+Créditos 2017	Empenhado 2017	PLO 2018	LOA 2018	PLO 2019		
Total		22.968.818.670	22.903.756.969	27.866.640.285	27.866.640.285	44.664.694.585		
Programa								
0903	Operações Especiais: Transferências Constitucionais e as Decorrentes de Legislação Específica	22.968.818.670	22.903.756.969	27.866.640.285	27.866.640.285	44.664.694.585		
Função								
28	Encargos Especiais	22.968.818.670	22.903.756.969	27.866.640.285	27.866.640.285	44.664.694.585		
Subfunção								
845	Outras Transferências	22.968.818.670	22.903.756.969	27.866.640.285	27.866.640.285	44.664.694.585		
Grupo de Despesa								
3	Outras Despesas Correntes	22.968.818.670	22.903.756.969	27.866.640.285	27.866.640.285	44.664.694.585		
Fonte	1-PES	2-JUR	3-ODC	4-INV	5-IFI	6-AMT	9-RES	Total
134			2.391.045.959					2.391.045.959
141			2.397.708.434					2.397.708.434
142			39.875.940.192					39.875.940.192
Total		44.664.694.585						44.664.694.585

Órgão: 73000 - Transferências a Estados, Distrito Federal e Municípios

R\$ 1,00

Unidade: 73104 - Recursos sob Supervisão do Ministério de Minas e Energia

Quadro dos Créditos Orçamentários

Recursos de Todas as Fontes

Programática	Programa/Ação/Localização	Funcional	Esf	GND	RP	Mod	IU	Fte	Valor
0903	Operações Especiais: Transferências Constitucionais e as Decorrentes de Legislação Específica								44.664.694.585
	Operações Especiais								44.664.694.585
0903 0223	Transferência de Cotas-Partes da Compensação Financeira - Tratado de ITAIPU (Lei nº 8.001, de 1990 - Art.1º)	28 845							889.672.429
0903 0223 0001	Transferência de Cotas-Partes da Compensação Financeira - Tratado de ITAIPU (Lei nº 8.001, de 1990 - Art.1º) - Nacional (Seq: 3104)								889.672.429
			F	3 - ODC	1	30	0	134	444.836.215
			F	3 - ODC	1	40	0	134	444.836.214
0903 0546	Transferências de Cotas-Partes da Compensação Financeira pela Utilização de Recursos Hídricos para fins de Geração de Energia Elétrica (Lei nº 8.001, de 1990 - Art.1º)	28 845							1.501.373.530
0903 0546 0001	Transferências de Cotas-Partes da Compensação Financeira pela Utilização de Recursos Hídricos para fins de Geração de Energia Elétrica (Lei nº 8.001, de 1990 - Art.1º) - Nacional (Seq: 3105)								1.501.373.530
			F	3 - ODC	1	30	0	134	750.686.765
			F	3 - ODC	1	40	0	134	750.686.765
0903 0547	Transferências de Cotas-Partes da Compensação Financeira pela Exploração de Recursos Minerais (Lei nº 8.001, de 1990 - Art.2º)	28 845							2.397.708.434
0903 0547 0001	Transferências de Cotas-Partes da Compensação Financeira pela Exploração de Recursos Minerais (Lei nº 8.001, de 1990 - Art.2º) - Nacional (Seq: 3106)								2.397.708.434
			F	3 - ODC	1	30	0	141	623.404.193
			F	3 - ODC	1	40	0	141	1.774.304.241
0903 0A53	Transferências das Participações pela Produção de Petróleo e Gás Natural (Lei nº 9.478, de 1997)	28 845							39.875.940.192
0903 0A53 0001	Transferências das Participações pela Produção de Petróleo e Gás Natural (Lei nº 9.478, de 1997) - Nacional (Seq: 3107)								39.875.940.192
			F	3 - ODC	1	30	0	142	27.115.639.330
			F	3 - ODC	1	40	0	142	12.760.300.862
Total									44.664.694.585

73107 - Recursos sob Supervisão do Ministério da Educação

Órgão: 73000 - Transferências a Estados, Distrito Federal e Municípios

R\$ 1,00

Unidade: 73107 - Recursos sob Supervisão do Ministério da Educação

Quadro Síntese				Recursos de Todas as Fontes				
Código / Especificação		Lei+Créditos 2017	Empenhado 2017	PLO 2018	LOA 2018	PLO 2019		
Total		12.531.891.883	12.531.891.883	12.951.815.780	13.014.995.369	12.973.328.408		
Programa								
0903	Operações Especiais: Transferências Constitucionais e as Decorrentes de Legislação Específica	12.531.891.883	12.531.891.883	12.951.815.780	13.014.995.369	12.973.328.408		
Função								
28	Encargos Especiais	12.531.891.883	12.531.891.883	12.951.815.780	13.014.995.369	12.973.328.408		
Subfunção								
847	Transferências para a Educação Básica	12.531.891.883	12.531.891.883	12.951.815.780	13.014.995.369	12.973.328.408		
Grupo de Despesa								
3	Outras Despesas Correntes	12.531.891.883	12.531.891.883	12.951.815.780	13.014.995.369	12.973.328.408		
Fonte	1-PES	2-JUR	3-ODC	4-INV	5-IFI	6-AMT	9-RES	Total
113			12.973.328.408					12.973.328.408
Total			12.973.328.408					12.973.328.408

Órgão: 73000 - Transferências a Estados, Distrito Federal e Municípios

R\$ 1,00

Unidade: 73107 - Recursos sob Supervisão do Ministério da Educação

Quadro dos Créditos Orçamentários

Recursos de Todas as Fontes

Programática	Programa/Ação/Localização	Funcional	Esf	GND	RP	Mod	IU	Fte	Valor
0903	Operações Especiais: Transferências Constitucionais e as Decorrentes de Legislação Específica								12.973.328.408
	Operações Especiais								12.973.328.408
0903 0369	Transferência da Cota-Parte do Salário-Educação (Lei nº 9.424, de 1996 - Art. 15)	28 847							12.973.328.408
0903 0369 0001	Transferência da Cota-Parte do Salário-Educação (Lei nº 9.424, de 1996 - Art. 15) - Nacional (Seq: 3108)								12.973.328.408
			F	3 - ODC	1	30	0	113	6.486.664.204
			F	3 - ODC	1	40	0	113	6.486.664.204
Total									12.973.328.408

73108 - Transferências Constitucionais - Recursos sob Supervisão do Ministério da Fazenda

Órgão: 73000 - Transferências a Estados, Distrito Federal e Municípios

R\$ 1,00

Unidade: 73108 - Transferências Constitucionais - Recursos sob Supervisão do Ministério da Fazenda

Quadro Síntese			Recursos de Todas as Fontes					
Código / Especificação		Lei+Créditos 2017	Empenhado 2017	PLO 2018	LOA 2018	PLO 2019		
Total		190.604.547.555	186.591.072.582	194.365.645.650	194.998.330.605	209.884.352.319		
Programa								
0903	Operações Especiais: Transferências Constitucionais e as Decorrentes de Legislação Específica	190.604.547.555	186.591.072.582	194.365.645.650	194.998.330.605	209.884.352.319		
Função								
28	Encargos Especiais	190.604.547.555	186.591.072.582	194.365.645.650	194.998.330.605	209.884.352.319		
Subfunção								
845	Outras Transferências	153.232.684.897	150.737.209.924	157.177.127.471	157.701.701.354	169.830.777.169		
847	Transferências para a Educação Básica	37.371.862.658	35.853.862.658	37.188.518.179	37.296.629.251	40.053.575.150		
Grupo de Despesa								
3	Outras Despesas Correntes	190.604.547.555	186.591.072.582	194.365.645.650	194.998.330.605	209.884.352.319		
Fonte	1-PES	2-JUR	3-ODC	4-INV	5-IFI	6-AMT	9-RES	Total
101			207.662.300.759					207.662.300.759
102			1.363.899.309					1.363.899.309
111			822.993.281					822.993.281
119			35.158.970					35.158.970
Total			209.884.352.319					209.884.352.319

Órgão: 73000 - Transferências a Estados, Distrito Federal e Municípios

R\$ 1,00

Unidade: 73108 - Transferências Constitucionais - Recursos sob Supervisão do Ministério da Fazenda

Quadro dos Créditos Orçamentários

Recursos de Todas as Fontes

Programática	Programa/Ação/Localização	Funcional	Esf	GND	RP	Mod	IU	Fte	Valor
0903	Operações Especiais: Transferências Constitucionais e as Decorrentes de Legislação Específica								209.884.352.319
	Operações Especiais								209.884.352.319
0903 0044	Fundo de Participação dos Estados e do Distrito Federal - FPE (CF, art.159)	28 845							75.321.589.128
0903 0044 0001	Fundo de Participação dos Estados e do Distrito Federal - FPE (CF, art.159) - Nacional (Seq: 3109)		F	3 - ODC	1	30	0	101	75.321.589.128
0903 0045	Fundo de Participação dos Municípios - FPM (CF, art.159)	28 845							87.583.243.172
0903 0045 0001	Fundo de Participação dos Municípios - FPM (CF, art.159) - Nacional (Seq: 3110)		F	3 - ODC	1	40	0	101	87.583.243.172
0903 0046	Transferência da Cota-Parte dos Estados e DF Exportadores na Arrecadação do IPI (CF, Art. 159)	28 845							4.976.673.171
0903 0046 0001	Transferência da Cota-Parte dos Estados e DF Exportadores na Arrecadação do IPI (CF, Art. 159) - Nacional (Seq: 3111)		F	3 - ODC	1	30	0	101	4.976.673.171
0903 006M	Transferência do Imposto Territorial Rural	28 845							1.091.119.447
0903 006M 0001	Transferência do Imposto Territorial Rural - Nacional (Seq: 3112)		F	3 - ODC	1	40	0	102	1.091.119.447
0903 00H6	Transferência do Imposto sobre Operações Financeiras Incidentes sobre o Ouro (Lei nº 7.766, de 1989)	28 845							35.158.970
0903 00H6 0001	Transferência do Imposto sobre Operações Financeiras Incidentes sobre o Ouro (Lei nº 7.766, de 1989) - Nacional (Seq: 3113)		F	3 - ODC	1	30	0	119	24.611.279
			F	3 - ODC	1	40	0	119	10.547.691
0903 0999	Recursos para a Repartição da Contribuição de Intervenção no Domínio Econômico - CIDE-Combustíveis	28 845							822.993.281
0903 0999 0001	Recursos para a Repartição da Contribuição de Intervenção no Domínio Econômico - CIDE-Combustíveis - Nacional (Seq: 3114)		F	3 - ODC	1	30	0	111	822.993.281
0903 0C33	Fundo de Manutenção e Desenvolvimento da Educação Básica e de Valorização dos Profissionais da Educação - FUNDEB	28 847							40.053.575.150
0903 0C33 0001	Fundo de Manutenção e Desenvolvimento da Educação Básica e de Valorização dos Profissionais da Educação - FUNDEB - Nacional (Seq: 3115)		F	3 - ODC	1	30	0	101	39.780.795.288
			F	3 - ODC	1	30	0	102	272.779.862
Total									209.884.352.319

73111 - Recursos sob Supervisão do Ministério do Meio Ambiente

Órgão: 73000 - Transferências a Estados, Distrito Federal e Municípios

R\$ 1,00

Unidade: 73111 - Recursos sob Supervisão do Ministério do Meio Ambiente

Quadro Síntese				Recursos de Todas as Fontes				
Código / Especificação		Lei+Créditos 2017	Empenhado 2017	PLO 2018	LOA 2018	PLO 2019		
Total		3.439.591		2.726.882	2.726.882	2.606.311		
Programa								
0903	Operações Especiais: Transferências Constitucionais e as Decorrentes de Legislação Específica	3.439.591		2.726.882	2.726.882	2.606.311		
Função								
28	Encargos Especiais	3.439.591		2.726.882	2.726.882	2.606.311		
Subfunção								
845	Outras Transferências	3.439.591		2.726.882	2.726.882	2.606.311		
Grupo de Despesa								
3	Outras Despesas Correntes	3.439.591		2.726.882	2.726.882	2.606.311		
Fonte	1-PES	2-JUR	3-ODC	4-INV	5-IFI	6-AMT	9-RES	Total
129			2.606.311					2.606.311
Total		2.606.311						2.606.311

Órgão: 73000 - Transferências a Estados, Distrito Federal e Municípios

R\$ 1,00

Unidade: 73111 - Recursos sob Supervisão do Ministério do Meio Ambiente

Quadro dos Créditos Orçamentários

Recursos de Todas as Fontes

Programática	Programa/Ação/Localização	Funcional	Esf	GND	RP	Mod	IU	Fte	Valor
0903	Operações Especiais: Transferências Constitucionais e as Decorrentes de Legislação Específica								2.606.311
	Operações Especiais								2.606.311
0903 0C03	Transferência de Recursos Decorrentes de Concessões Florestais (Lei nº 11.284, de 2006 - Art. 39)	28 845							2.606.311
0903 0C03 0001	Transferência de Recursos Decorrentes de Concessões Florestais (Lei nº 11.284, de 2006 - Art. 39) - Nacional (Seq: 3116)								2.606.311
			F	3 - ODC	1	30	0	129	1.303.156
			F	3 - ODC	1	40	0	129	1.303.155
Total									2.606.311

73113 - Recursos sob Supervisão do Ministério do Planejamento, Desenvolvimento e Gestão

Órgão: 73000 - Transferências a Estados, Distrito Federal e Municípios

R\$ 1,00

Unidade: 73113 - Recursos sob Supervisão do Ministério do Planejamento, Desenvolvimento e Gestão

Quadro Síntese		Recursos de Todas as Fontes						
Código / Especificação		Lei+Créditos 2017	Empenhado 2017	PLO 2018	LOA 2018	PLO 2019		
Total		5.362.889.498	5.189.803.584	6.006.961.626	6.005.110.005	6.419.251.973		
Programa								
0089	Previdência de Inativos e Pensionistas da União	3.499.549.793	3.435.494.013	2.512.030.417	2.512.030.417	2.790.349.826		
0903	Operações Especiais: Transferências Constitucionais e as Decorrentes de Legislação Específica	122.435.630	92.567.679	100.151.461	100.151.461	112.008.621		
0909	Operações Especiais: Outros Encargos Especiais	21.048	3.264	24.912	24.912	26.008		
2125	Programa de Gestão e Manutenção do Ministério do Planejamento, Desenvolvimento e Gestão	1.740.883.027	1.661.738.627	3.394.754.836	3.392.903.215	3.516.867.518		
Função								
04	Administração	1.740.883.027	1.661.738.627	3.394.754.836	3.392.903.215	3.516.867.518		
09	Previdência Social	3.499.570.841	3.435.497.278	2.512.030.417	2.512.030.417	2.790.349.826		
28	Encargos Especiais	122.435.630	92.567.679	100.176.373	100.176.373	112.034.629		
Subfunção								
122	Administração Geral	1.376.936.185	1.317.501.951	2.678.380.524	2.676.528.903	3.109.012.607		
272	Previdência do Regime Estatutário	3.499.549.793	3.435.494.013	2.512.030.417	2.512.030.417	2.790.349.826		
274	Previdência Especial	21.048	3.264					
301	Atenção Básica	35.291.653	19.510.740	54.622.116	54.622.116	54.622.116		
331	Proteção e Benefícios ao Trabalhador	92.959.362	90.639.121	89.132.748	89.132.748	97.197.795		
845	Outras Transferências	122.435.630	92.567.679	100.151.461	100.151.461	112.008.621		
846	Outros Encargos Especiais	235.695.827	234.086.816	372.644.360	372.644.360	256.061.008		
Grupo de Despesa								
1	Pessoal e Encargos Sociais	5.096.577.370	4.974.571.015	5.746.058.587	5.746.058.587	6.134.198.367		
3	Outras Despesas Correntes	266.312.128	215.232.569	260.903.039	259.051.418	285.053.606		
Fonte	1-PES	2-JUR	3-ODC	4-INV	5-IFI	6-AMT	9-RES	Total
100	4.356.638.280		173.044.985					4.529.683.265
123	24.705.087							24.705.087
153	1.173.804.355							1.173.804.355
156	204.211.631							204.211.631
169	374.839.014							374.839.014
186			112.008.621					112.008.621
Total	6.134.198.367		285.053.606					6.419.251.973

Órgão: 73000 - Transferências a Estados, Distrito Federal e Municípios

R\$ 1,00

Unidade: 73113 - Recursos sob Supervisão do Ministério do Planejamento, Desenvolvimento e Gestão

Quadro dos Créditos Orçamentários

Recursos de Todas as Fontes

Programática	Programa/Ação/Localização	Funcional	Esf	GND	RP	Mod	IU	Fte	Valor
0089	Previdência de Inativos e Pensionistas da União								2.790.349.826
	Operações Especiais								2.790.349.826
0089 00QD	Pensões Militares dos Ex-Territórios e do Antigo Estado da Guanabara	09 272							1.037.494.826
0089 00QD 0001	Pensões Militares dos Ex-Territórios e do Antigo Estado da Guanabara - Nacional (Seq: 3117)		S	1 - PES	1	90	0	100	1.037.494.826
			S	1 - PES	1	90	0	123	1.012.789.739
									24.705.087
0089 0181	Aposentadorias e Pensões Civis da União	09 272							1.752.855.000
0089 0181 0001	Aposentadorias e Pensões Civis da União - Nacional (Seq: 3118)		S	1 - PES	1	90	0	153	1.752.855.000
			S	1 - PES	1	90	0	156	1.173.804.355
			S	1 - PES	1	90	0	169	204.211.631
									374.839.014
0903	Operações Especiais: Transferências Constitucionais e as Decorrentes de Legislação Específica								112.008.621
	Operações Especiais								112.008.621
0903 00PX	Transferência de Recursos Arrecadados por Taxa de Ocupação, Foro e Laudêmio	28 845							112.008.621
0903 00PX 0001	Transferência de Recursos Arrecadados por Taxa de Ocupação, Foro e Laudêmio - Nacional (Seq: 3119)		F	3 - ODC	1	40	0	186	112.008.621
0909	Operações Especiais: Outros Encargos Especiais								26.008
	Operações Especiais								26.008
0909 0536	Benefícios e Pensões Indenizatórias Decorrentes de Legislação Especial e/ou Decisões Judiciais	28 846							26.008
0909 0536 0001	Benefícios e Pensões Indenizatórias Decorrentes de Legislação Especial e/ou Decisões Judiciais - Nacional (Seq: 3120)		S	3 - ODC	1	90	0	100	26.008
2125	Programa de Gestão e Manutenção do Ministério do Planejamento, Desenvolvimento e Gestão								3.516.867.518
	Atividades								3.260.832.518
2125 2004	Assistência Médica e Odontológica aos Servidores Civis, Empregados, Militares e seus Dependentes	04 301							54.622.116
2125 2004 0001	Assistência Médica e Odontológica aos Servidores Civis, Empregados, Militares e seus Dependentes - Nacional (Seq: 3121)		S	3 - ODC	1	90	0	100	54.622.116
2125 212B	Benefícios Obrigatórios aos Servidores Civis, Empregados, Militares e seus Dependentes	04 331							97.197.795
2125 212B 0001	Benefícios Obrigatórios aos Servidores Civis, Empregados, Militares e seus Dependentes - Nacional (Seq: 3122)		F	3 - ODC	1	90	0	100	97.197.795
2125 216H	Ajuda de Custo para Moradia ou Auxílio-Moradia a Agentes Públicos	04 122							4.787.181
2125 216H 0001	Ajuda de Custo para Moradia ou Auxílio-Moradia a Agentes Públicos - Nacional (Seq: 3123) Produto: Agente público beneficiado (unidade): 5.252		F	3 - ODC	2	90	0	100	4.787.181
2125 218I	Ativos Civis dos Ex-Territórios e do Antigo Estado da Guanabara	04 122							1.900.827.397
2125 218I 0001	Ativos Civis dos Ex-Territórios e do Antigo Estado da Guanabara - Nacional (Seq: 3124)		F	1 - PES	1	90	0	100	1.900.827.397
2125 218J	Ativos Militares dos Ex-Territórios e do Antigo Estado da Guanabara	04 122							346.666.144
2125 218J 0001	Ativos Militares dos Ex-Territórios e do Antigo Estado da Guanabara - Nacional (Seq: 3125)		F	1 - PES	1	90	0	100	346.666.144
2125 218K	Inativos Militares dos Ex-Territórios e do Antigo Estado da Guanabara	04 122							840.320.000
2125 218K 0001	Inativos Militares dos Ex-Territórios e do Antigo Estado da Guanabara - Nacional (Seq: 3126)		F	1 - PES	1	90	0	100	840.320.000
2125 8567	Auxílios Pecuniários ao Pessoal Ativo Militar dos Extintos Territórios (Lei 10.486/2002, Art.65)	04 122							16.411.885
2125 8567 0001	Auxílios Pecuniários ao Pessoal Ativo Militar dos Extintos Territórios (Lei 10.486/2002, Art.65) - Nacional (Seq: 3127) Produto: Militar remunerado (unidade): 1.007		F	3 - ODC	2	90	0	100	16.411.885
	Operações Especiais								256.035.000
2125 09HB	Contribuição da União, de suas Autarquias e Fundações para o Custeio do Regime de Previdência dos Servidores Públicos Federais	04 846							256.035.000
2125 09HB 0001	Contribuição da União, de suas Autarquias e Fundações para o Custeio do Regime de Previdência dos Servidores Públicos Federais - Nacional (Seq: 3128)		F	1 - PES	0	91	0	100	256.035.000
Total									6.419.251.973

73901 - Fundo Constitucional do Distrito Federal - FCDF

Órgão: 73000 - Transferências a Estados, Distrito Federal e Municípios

R\$ 1,00

Unidade: 73901 - Fundo Constitucional do Distrito Federal - FCDF

Quadro Síntese		Recursos de Todas as Fontes						
Código / Especificação		Lei+Créditos 2017	Empenhado 2017	PLO 2018	LOA 2018	PLO 2019		
Total		13.218.604.133	13.216.438.043	13.696.991.938	13.696.991.938	14.295.475.653		
Programa								
0903	Operações Especiais: Transferências Constitucionais e as Decorrentes de Legislação Específica	13.218.604.133	13.216.438.043	13.003.541.895	13.003.541.895	13.612.925.653		
2110	Programa de Gestão e Manutenção do Ministério da Fazenda			693.450.043	693.450.043	682.550.000		
Função								
04	Administração			693.450.043	693.450.043	682.550.000		
09	Previdência Social			1.257.173.264	1.257.173.264	1.375.338.378		
28	Encargos Especiais	13.218.604.133	13.216.438.043	11.746.368.631	11.746.368.631	12.237.587.275		
Subfunção								
122	Administração Geral			693.450.043	693.450.043	682.550.000		
845	Outras Transferências	13.042.268.036	13.040.101.946	12.824.170.708	12.824.170.708	13.440.147.960		
846	Outros Encargos Especiais	176.336.097	176.336.097	179.371.187	179.371.187	172.777.693		
Grupo de Despesa								
1	Pessoal e Encargos Sociais	11.716.250.210	11.716.240.465	12.041.673.283	12.041.673.283	12.660.608.313		
3	Outras Despesas Correntes	1.421.251.113	1.420.886.592	1.526.247.825	1.526.247.825	1.490.964.138		
4	Investimentos	81.102.810	79.310.987	129.070.830	129.070.830	143.903.202		
Fonte	1-PES	2-JUR	3-ODC	4-INV	5-IFI	6-AMT	9-RES	Total
100	12.178.322.176		1.470.142.188	143.903.202				13.792.367.566
106			20.821.950					20.821.950
123	169.159.425							169.159.425
156	140.349.019							140.349.019
169	172.777.693							172.777.693
Total	12.660.608.313		1.490.964.138	143.903.202				14.295.475.653

Órgão: 73000 - Transferências a Estados, Distrito Federal e Municípios

R\$ 1,00

Unidade: 73901 - Fundo Constitucional do Distrito Federal - FCDF

Quadro dos Créditos Orçamentários

Recursos de Todas as Fontes

Programática	Programa/Ação/Localização	Funcional	Esf	GND	RP	Mod	IU	Fte	Valor
0903	Operações Especiais: Transferências Constitucionais e as Decorrentes de Legislação Específica								13.612.925.653
	Operações Especiais								13.612.925.653
0903 009T	Serviços Públicos de Saúde do Distrito Federal	28	845						2.977.427.968
0903 009T 0053	Serviços Públicos de Saúde do Distrito Federal - No Distrito Federal (Seq: 3129)								2.977.427.968
			S	1 - PES	1	90	0	100	2.977.427.968
0903 00FM	Assistência Médica e Odontológica às Polícias Civil e Militar e ao Corpo de Bombeiros do Distrito Federal	28	845						308.006.848
0903 00FM 0053	Assistência Médica e Odontológica às Polícias Civil e Militar e ao Corpo de Bombeiros do Distrito Federal - No Distrito Federal (Seq: 3130)								308.006.848
			S	3 - ODC	1	90	0	100	275.853.644
			S	3 - ODC	1	90	0	106	20.821.950
			S	4 - INV	1	90	0	100	11.331.254
0903 00NR	Manutenção das Polícias Civil e Militar e do Corpo de Bombeiros do Distrito Federal	28	845						3.692.444.400
0903 00NR 0053	Manutenção das Polícias Civil e Militar e do Corpo de Bombeiros do Distrito Federal - No Distrito Federal (Seq: 3131)								3.692.444.400
			F	1 - PES	1	90	0	100	3.288.360.460
			F	3 - ODC	1	90	0	100	271.511.992
			F	4 - INV	1	90	0	100	132.571.948
0903 00NS	Inativos da Polícia Militar e do Corpo de Bombeiros do Distrito Federal	28	845						1.598.611.671
0903 00NS 0053	Inativos da Polícia Militar e do Corpo de Bombeiros do Distrito Federal - No Distrito Federal (Seq: 3132)								1.598.611.671
			F	1 - PES	1	90	0	100	1.598.611.671
0903 00NT	Outros Benefícios das Polícias Civil e Militar e do Corpo de Bombeiros do Distrito Federal	28	845						240.226.552
0903 00NT 0053	Outros Benefícios das Polícias Civil e Militar e do Corpo de Bombeiros do Distrito Federal - No Distrito Federal (Seq: 3133)								240.226.552
			F	3 - ODC	1	90	0	100	240.226.552
0903 00Q2	Pensionistas da Polícia Militar e do Corpo de Bombeiros do Distrito Federal	09	845						416.505.069
0903 00Q2 0053	Pensionistas da Polícia Militar e do Corpo de Bombeiros do Distrito Federal - No Distrito Federal (Seq: 3134)								416.505.069
			S	1 - PES	1	90	0	100	247.345.644
			S	1 - PES	1	90	0	123	169.159.425
0903 00QN	Inativos e Pensionistas da Polícia Civil do Distrito Federal	09	845						958.833.309
0903 00QN 0053	Inativos e Pensionistas da Polícia Civil do Distrito Federal - No Distrito Federal (Seq: 3135)								958.833.309
			S	1 - PES	1	90	0	100	645.706.597
			S	1 - PES	1	90	0	156	140.349.019
			S	1 - PES	1	90	0	169	172.777.693
0903 0312	Serviços Públicos de Educação do Distrito Federal	28	845						3.248.092.143
0903 0312 0053	Serviços Públicos de Educação do Distrito Federal - No Distrito Federal (Seq: 3136)								3.248.092.143
			F	1 - PES	1	90	0	100	3.248.092.143
0903 09HB	Contribuição da União, de suas Autarquias e Fundações para o Custeio do Regime de Previdência dos Servidores Públicos Federais	28	846						172.777.693
0903 09HB 0053	Contribuição da União, de suas Autarquias e Fundações para o Custeio do Regime de Previdência dos Servidores Públicos Federais - No Distrito Federal (Seq: 3137)								172.777.693
			F	1 - PES	0	91	0	100	172.777.693
2110	Programa de Gestão e Manutenção do Ministério da Fazenda								682.550.000
	Atividades								682.550.000
2110 218Z	Ajuda de Custo para Moradia ou Auxílio-Moradia a Agentes Públicos - FCDF	04	122						682.550.000
2110 218Z 5664	Ajuda de Custo para Moradia ou Auxílio-Moradia a Agentes Públicos - FCDF - Em Brasília - DF (Seq: 3138) Produto: Agente público beneficiado (unidade): 30.500								682.550.000
			F	3 - ODC	1	90	0	100	682.550.000
Total									14.295.475.653

74000 - Operações Oficiais de Crédito

Órgão: 74000 - Operações Oficiais de Crédito

R\$ 1,00

Quadro Síntese

Recursos de Todas as Fontes

Código / Especificação		Lei+Créditos 2017	Empenhado 2017	PLO 2018	LOA 2018	PLO 2019
Total		63.992.263.840	55.399.182.471	63.787.656.671	62.111.574.144	51.196.429.220
Programa						
0902	Operações Especiais: Financiamentos com Retorno	33.233.150.035	33.229.216.375	31.239.077.843	31.277.252.118	27.222.167.568
0909	Operações Especiais: Outros Encargos Especiais	453.705.001	56.000.000	1.181.096.000	1.181.096.000	865.298.661
2012	Fortalecimento e Dinamização da Agricultura Familiar	4.908.438.465	4.171.879.628	5.334.695.000	4.840.725.900	2.188.817.000
2022	Combustíveis	42.203.000	37.502.911	25.854.000	23.268.600	10.591.000
2024	Comércio Exterior	3.186.868.160	1.765.550.399	3.778.392.000	3.605.471.700	2.740.000.000
2025	Comunicações para o Desenvolvimento, a Inclusão e a Democracia	196.835.262	196.835.262	189.631.468	189.631.468	300.000.000
2027	Cultura: dimensão essencial do Desenvolvimento	131.800.000	104.000.000	131.800.000	131.800.000	79.300.000
2029	Desenvolvimento Regional e Territorial	3.442.859.502	2.119.534.099	922.132.499	922.132.499	1.206.343.270
2050	Mudança do Clima	23.166.881	23.166.881	202.896.574	202.896.574	348.709.939
2063	Promoção e Defesa dos Direitos de Pessoas com Deficiência	10.000.000	6.634.661	10.000.000	9.000.000	10.000.000
2066	Reforma Agrária e Governança Fundiária	566.000.000	443.950.585	566.000.000	566.000.000	566.000.000
2076	Desenvolvimento e Promoção do Turismo	66.762.990	66.762.990	43.287.815	43.287.815	166.679.795
2077	Agropecuária Sustentável	11.983.682.551	9.958.091.111	15.366.057.707	14.375.608.507	8.967.476.894
2080	Educação de qualidade para todos	913.800.000	814.608.340	900.000.000	846.667.198	906.728.997
2086	Transporte Aquaviário	4.657.299.025	2.297.623.769	3.782.171.019	3.782.171.019	5.480.146.096
2110	Programa de Gestão e Manutenção do Ministério da Fazenda	164.892.968	103.169.181	104.600.000	104.600.000	133.170.000
2115	Programa de Gestão e Manutenção do Ministério da Saúde	10.800.000	4.656.279	9.964.746	9.964.746	5.000.000
Função						
04	Administração	164.892.968	103.169.181	104.600.000	104.600.000	133.170.000
05	Defesa Nacional	244.237.000	244.237.000	234.081.393	234.081.393	267.360.524
08	Assistência Social	10.000.000	6.634.661	10.000.000	9.000.000	10.000.000
10	Saúde	10.800.000	4.656.279	9.964.746	9.964.746	5.000.000
12	Educação	20.908.158.633	20.735.281.972	19.399.174.864	19.345.842.062	13.864.647.124
13	Cultura	131.800.000	104.000.000	131.800.000	131.800.000	79.300.000
18	Gestão Ambiental	23.166.881	23.166.881	202.896.574	202.896.574	348.709.939
19	Ciência e Tecnologia	899.586.511	899.586.511	1.141.369.944	1.141.369.944	1.412.704.108
20	Agricultura	16.892.121.016	14.129.970.739	20.700.752.707	19.216.334.407	11.156.293.894
21	Organização Agrária	566.000.000	443.950.585	566.000.000	566.000.000	566.000.000
22	Indústria	16.788.000	12.854.340	10.974.000	9.876.600	6.097.000
23	Comércio e Serviços	3.253.631.150	1.832.313.389	3.821.679.815	3.648.759.515	2.906.679.795
24	Comunicações	196.835.262	196.835.262	189.631.468	189.631.468	300.000.000
25	Energia	42.203.000	37.502.911	25.854.000	23.268.600	10.591.000
26	Transporte	4.657.299.025	2.297.623.769	3.782.171.019	3.782.171.019	5.480.146.096
28	Encargos Especiais	15.974.744.394	14.327.418.991	13.456.706.141	13.495.977.816	14.849.729.740
Subfunção						
122	Administração Geral	160.000.000	100.000.000	100.000.000	100.000.000	127.500.000
123	Administração Financeira	914.600.000	814.608.340	900.800.000	847.467.198	907.528.997
125	Normatização e Fiscalização	15.692.968	7.825.460	14.564.746	14.564.746	10.670.000
242	Assistência ao Portador de Deficiência	10.000.000	6.634.661	10.000.000	9.000.000	10.000.000
392	Difusão Cultural	131.000.000	104.000.000	131.000.000	131.000.000	78.500.000
482	Habitação Urbana	244.237.000	244.237.000	234.081.393	234.081.393	267.360.524
541	Preservação e Conservação Ambiental	23.166.881	23.166.881	202.896.574	202.896.574	348.709.939
572	Desenvolvimento Tecnológico e Engenharia	1.096.421.773	1.096.421.773	1.331.001.412	1.331.001.412	1.712.704.108
605	Abastecimento	6.616.145.000	5.041.693.059	9.826.354.000	8.843.718.600	3.747.586.000
608	Promoção da Produção Agropecuária	10.275.976.016	9.088.277.680	10.874.398.707	10.372.615.807	7.408.707.894
631	Reforma Agrária	566.000.000	443.950.585	566.000.000	566.000.000	566.000.000
661	Promoção Industrial	4.657.299.025	2.297.623.769	3.782.171.019	3.782.171.019	5.480.146.096
693	Comércio Exterior	3.203.656.160	1.778.404.739	3.789.366.000	3.615.348.300	2.746.097.000
694	Serviços Financeiros	19.920.653.632	19.920.653.632	17.749.174.864	17.749.174.864	12.398.519.466
695	Turismo	66.762.990	66.762.990	43.287.815	43.287.815	166.679.795
754	Biocombustíveis	42.203.000	37.502.911	25.854.000	23.268.600	10.591.000
846	Outros Encargos Especiais	16.048.449.395	14.327.418.991	14.206.706.141	14.245.977.816	15.209.128.401
Unidade						
74101	Recursos sob Supervisão da Secretaria do Tesouro Nacional - Ministério da Fazenda	15.248.642.625	11.085.268.099	19.495.503.000	17.833.481.600	9.001.091.000
74102	Recursos sob Supervisão do Ministério da Fazenda	160.000.000	100.000.000	100.000.000	100.000.000	127.500.000
74201	Recursos sob Supervisão da Superintendência de Seguros Privados/SUSEP - Ministério da Fazenda	4.892.968	3.169.181	4.600.000	4.600.000	5.670.000
74202	Recursos sob Supervisão da Agência Nacional de Saúde Suplementar/ANS - Ministério da Saúde	10.800.000	4.656.279	9.964.746	9.964.746	5.000.000
74203	Recursos sob Supervisão do Instituto Nacional de Colonização e Reforma Agrária/INCRA-Presidência da República	266.000.000	251.686.626	266.000.000	266.000.000	266.000.000
74204	Recursos sob Supervisão da Caixa de Construções de Casas para o Pessoal da Marinha - CCCPM	242.797.000	242.797.000	232.581.393	232.581.393	264.860.524
74205	Recursos sob Supervisão da Caixa de Financiamento Imobiliário da Aeronáutica	1.440.000	1.440.000	1.500.000	1.500.000	2.500.000

Quadro Síntese

Recursos de Todas as Fontes

Código / Especificação		Lei+Créditos 2017	Empenhado 2017	PLO 2018	LOA 2018	PLO 2019		
Unidade								
74901	Recursos sob Supervisão do Fundo de Defesa da Economia Cafeeira/Funcafé - MAPA	5.279.337.551	4.923.244.951	5.461.565.707	5.461.565.707	5.227.790.894		
74902	Recursos sob Supervisão do Fundo de Financiamento ao Estudante do Ensino Superior/FIES - Min. da Educação	20.908.158.633	20.735.261.972	19.399.174.864	19.345.842.062	13.864.647.124		
74904	Recursos sob Supervisão do Fundo da Marinha Mercante/FMM - Ministério dos Transportes, Portos e Aviação Civil	4.657.299.025	2.297.623.769	3.782.171.019	3.782.171.019	5.480.146.096		
74905	Recursos sob Sup. do Fundo p/ Desenv.Tecnol. das Telecomunic./FUNTTEL-M.Ciência,Tecnol.,Inov. e Comunicações	196.835.262	196.835.262	189.631.468	189.631.468	300.000.000		
74906	Recursos sob Supervisão do Fundo de Terras e da Reforma Agrária/Banco da Terra - Presidência da República	300.000.000	192.263.959	300.000.000	300.000.000	300.000.000		
74908	Recursos sob Supervisão do Fundo Geral de Turismo/FUNGETUR - Ministério do Turismo	66.762.990	66.762.990	43.287.815	43.287.815	166.679.795		
74910	Recursos sob Sup. do Fundo Nac.de Desenv.Científico e Tecnológico/FNDCT-M.Ciência,Tecnol.,Inov. e Comunicações	899.586.511	899.586.511	1.141.369.944	1.141.369.944	1.412.704.108		
74912	Recursos sob Supervisão do Fundo Nacional de Cultura	131.800.000	104.000.000	131.800.000	131.800.000	79.300.000		
74913	Recursos sob Supervisão do Fundo Constitucional de Financiamento do Norte/FNO - Min Integração Nacional	2.430.376.978	2.430.376.978	2.420.695.528	2.428.549.863	2.627.497.293		
74914	Recursos sob Supervisão do Fundo Constitucional de Financiamento do Centro-Oeste/FCO - Min Integração Nacional	2.430.376.978	2.430.376.978	2.420.695.528	2.428.549.863	2.627.497.293		
74915	Recursos sob Supervisão do Fundo Constitucional de Financiamento do Nordeste/FNE - Min Integração Nacional	7.291.130.936	7.291.130.936	7.262.086.586	7.285.649.591	7.882.491.884		
74916	Recursos sob Supervisão do Fundo Nacional sobre Mudança do Clima/FNMC - Ministério do Meio Ambiente	23.166.881	23.166.881	202.896.574	202.896.574	348.709.939		
74917	Recursos sob Supervisão do Fundo de Desenvolvimento da Amazônia/FDA - Min Integração Nacional	1.116.929.404	1.116.929.404	419.667.917	419.667.917	395.502.456		
74918	Recursos sob Supervisão do Fundo de Desenvolvimento do Nordeste/FDNE - Min Integração Nacional	1.502.692.430	701.115.553	442.781.295	442.781.295	650.268.577		
74919	Recursos sob Supervisão do Fundo de Desenvolvimento do Centro-Oeste/FDCO - Min Integração Nacional	823.237.668	301.489.142	59.683.287	59.683.287	160.572.237		
Grupo de Despesa								
2	Juros e Encargos da Dívida	350.000.000	48.500.000	390.862.000	390.862.000	282.300.000		
3	Outras Despesas Correntes	13.030.473.160	10.777.995.204	17.675.014.000	15.959.659.798	7.276.592.705		
5	Inversões Financeiras	50.581.790.680	44.565.187.267	45.681.546.671	45.720.818.346	43.613.936.515		
6	Amortização da Dívida	30.000.000	7.500.000	40.234.000	40.234.000	23.600.000		
Fonte	1-PES	2-JUR	3-ODC	4-INV	5-IFI	6-AMT	9-RES	Total
100			6.537.919.997		12.082.728.064			18.620.648.061
101					13.137.486.470			13.137.486.470
118					27.000.000			27.000.000
130			1.500.000		50.000.000			51.500.000
135					1.905.589.690			1.905.589.690
142					319.304.713			319.304.713
143						23.600.000		23.600.000
144		282.300.000	580.000.000					862.300.000
148					127.500.000			127.500.000
150					1.703.852			1.703.852
160					1.363.659.941			1.363.659.941
166					14.947.283			14.947.283
172					1.211.947.970			1.211.947.970
180			156.372.708		9.381.381.331			9.537.754.039
186			800.000		402.021.038			402.821.038
250					1.806.608			1.806.608
263					4.380.000			4.380.000
280					3.582.479.555			3.582.479.555
Total		282.300.000	7.276.592.705		43.613.936.515	23.600.000		51.196.429.220

74101 - Recursos sob Supervisão da Secretaria do Tesouro Nacional - Ministério da Fazenda

Órgão: 74000 - Operações Oficiais de Crédito

R\$ 1,00

Unidade: 74101 - Recursos sob Supervisão da Secretaria do Tesouro Nacional - Ministério da Fazenda

Quadro Síntese		Recursos de Todas as Fontes						
Código / Especificação		Lei+Créditos 2017	Empenhado 2017	PLO 2018	LOA 2018	PLO 2019		
Total		15.248.642.625	11.085.268.099	19.495.503.000	17.833.481.600	9.001.091.000		
Programa								
0902	Operações Especiais: Financiamentos com Retorno	16.788.000	12.854.340	10.974.000	9.876.600	6.097.000		
0909	Operações Especiais: Outros Encargos Especiais	380.000.000	56.000.000	431.096.000	431.096.000	305.900.000		
2012	Fortalecimento e Dinamização da Agricultura Familiar	4.908.438.465	4.171.879.628	5.334.695.000	4.840.725.900	2.188.817.000		
2022	Combustíveis	42.203.000	37.502.911	25.854.000	23.268.600	10.591.000		
2024	Comércio Exterior	3.186.868.160	1.765.550.399	3.778.392.000	3.605.471.700	2.740.000.000		
2063	Promoção e Defesa dos Direitos de Pessoas com Deficiência	10.000.000	6.634.661	10.000.000	9.000.000	10.000.000		
2077	Agropecuária Sustentável	6.704.345.000	5.034.846.160	9.904.492.000	8.914.042.800	3.739.686.000		
Função								
08	Assistência Social	10.000.000	6.634.661	10.000.000	9.000.000	10.000.000		
20	Agricultura	11.612.783.465	9.206.725.788	15.239.187.000	13.754.768.700	5.928.503.000		
22	Indústria	16.788.000	12.854.340	10.974.000	9.876.600	6.097.000		
23	Comércio e Serviços	3.186.868.160	1.765.550.399	3.778.392.000	3.605.471.700	2.740.000.000		
25	Energia	42.203.000	37.502.911	25.854.000	23.268.600	10.591.000		
28	Encargos Especiais	380.000.000	56.000.000	431.096.000	431.096.000	305.900.000		
Subfunção								
242	Assistência ao Portador de Deficiência	10.000.000	6.634.661	10.000.000	9.000.000	10.000.000		
605	Abastecimento	6.616.145.000	5.041.693.059	9.826.354.000	8.843.718.600	3.747.586.000		
608	Promoção da Produção Agropecuária	4.996.638.465	4.165.032.729	5.412.833.000	4.911.050.100	2.180.917.000		
693	Comércio Exterior	3.203.656.160	1.778.404.739	3.789.366.000	3.615.348.300	2.746.097.000		
754	Biocombustíveis	42.203.000	37.502.911	25.854.000	23.268.600	10.591.000		
846	Outros Encargos Especiais	380.000.000	56.000.000	431.096.000	431.096.000	305.900.000		
Grupo de Despesa								
2	Juros e Encargos da Dívida	350.000.000	48.500.000	390.862.000	390.862.000	282.300.000		
3	Outras Despesas Correntes	11.969.673.160	9.825.341.912	16.620.214.000	14.958.192.600	6.211.191.000		
5	Inversões Financeiras	2.898.969.465	1.203.926.187	2.444.193.000	2.444.193.000	2.484.000.000		
6	Amortização da Dívida	30.000.000	7.500.000	40.234.000	40.234.000	23.600.000		
Fonte	1-PES	2-JUR	3-ODC	4-INV	5-IFI	6-AMT	9-RES	Total
100			5.631.191.000	1.120.340.059				6.751.531.059
143					23.600.000			23.600.000
144		282.300.000	580.000.000					862.300.000
160				1.363.659.941				1.363.659.941
Total		282.300.000	6.211.191.000	2.484.000.000	23.600.000			9.001.091.000

Órgão: 74000 - Operações Oficiais de Crédito

R\$ 1,00

Unidade: 74101 - Recursos sob Supervisão da Secretaria do Tesouro Nacional - Ministério da Fazenda

Quadro dos Créditos Orçamentários

Recursos de Todas as Fontes

Programática	Programa/Ação/Localização	Funcional	Esf	GND	RP	Mod	IU	Fte	Valor
0902	Operações Especiais: Financiamentos com Retorno								6.097.000
	Operações Especiais								6.097.000
0902 009J	Subvenção Econômica nos Financiamentos destinados à Reestruturação Produtiva e às Exportações (Lei nº 11.529, de 2007)	22	693						6.097.000
0902 009J 0001	Subvenção Econômica nos Financiamentos destinados à Reestruturação Produtiva e às Exportações (Lei nº 11.529, de 2007) - Nacional (Seq: 3139)								6.097.000
			F	3 - ODC	1	90	0	100	6.097.000
0909	Operações Especiais: Outros Encargos Especiais								305.900.000
	Operações Especiais								305.900.000
0909 00QM	Assunção de Riscos das Operações de Recuperação da Lavoura Cacaueira Baiana (Leis nº 9.126, de 1995 e nº 10.186, de 2001)	28	846						305.900.000
0909 00QM 0001	Assunção de Riscos das Operações de Recuperação da Lavoura Cacaueira Baiana (Leis nº 9.126, de 1995 e nº 10.186, de 2001) - Nacional (Seq: 3140)								305.900.000
			F	2 - JUR	0	90	0	144	282.300.000
			F	6 - AMT	0	90	0	143	23.600.000
2012	Fortalecimento e Dinamização da Agricultura Familiar								2.188.817.000
	Operações Especiais								2.188.817.000
2012 00GW	Subvenção Econômica para Garantia e Sustentação de Preços na Comercialização de Produtos da Agricultura Familiar (Lei nº 8.427, de 1992)	20	605						50.000.000
2012 00GW 0001	Subvenção Econômica para Garantia e Sustentação de Preços na Comercialização de Produtos da Agricultura Familiar (Lei nº 8.427, de 1992) - Nacional (Seq: 3141)								50.000.000
			F	3 - ODC	1	90	0	100	50.000.000
2012 00GZ	Subvenção Econômica nas Aquisições do Governo Federal de Produtos da Agricultura Familiar e na Formação de Estoques Reguladores e Estratégicos - AGF-AF (Lei nº 8.427, de 1992)	20	605						18.000.000
2012 00GZ 0001	Subvenção Econômica nas Aquisições do Governo Federal de Produtos da Agricultura Familiar e na Formação de Estoques Reguladores e Estratégicos - AGF-AF (Lei nº 8.427, de 1992) - Nacional (Seq: 3142)								18.000.000
			F	3 - ODC	1	90	0	100	18.000.000
2012 0281	Subvenção Econômica em Operações no âmbito do Programa Nacional de Fortalecimento da Agricultura Familiar - PRONAF (Lei nº 8.427, de 1992)	20	608						1.736.817.000
2012 0281 0001	Subvenção Econômica em Operações no âmbito do Programa Nacional de Fortalecimento da Agricultura Familiar - PRONAF (Lei nº 8.427, de 1992) - Nacional (Seq: 3143)								1.736.817.000
			F	3 - ODC	1	90	0	100	1.736.817.000
2012 0A81	Financiamento de Operações no âmbito do Programa Nacional de Fortalecimento da Agricultura Familiar - PRONAF (Lei nº 10.186, de 2001)	20	608						384.000.000
2012 0A81 0001	Financiamento de Operações no âmbito do Programa Nacional de Fortalecimento da Agricultura Familiar - PRONAF (Lei nº 10.186, de 2001) - Nacional (Seq: 3144)								384.000.000
			F	5 - IFI	0	90	0	100	299.907.797
			F	5 - IFI	0	90	0	160	84.092.203
2022	Combustíveis								10.591.000
	Operações Especiais								10.591.000
2022 00EI	Subvenção Econômica nas Operações de Financiamento para a Estocagem de Alcool Combustível e para Renovação e Implantação de Canaviais (Lei nº 12.666, de 2012)	25	754						10.591.000
2022 00EI 0001	Subvenção Econômica nas Operações de Financiamento para a Estocagem de Alcool Combustível e para Renovação e Implantação de Canaviais (Lei nº 12.666, de 2012) - Nacional (Seq: 3145)								10.591.000
			F	3 - ODC	1	90	0	100	10.591.000
2024	Comércio Exterior								2.740.000.000
	Operações Especiais								2.740.000.000
2024 0267	Subvenção Econômica em Operações no âmbito do Programa de Financiamento às Exportações - PROEX (Lei nº 10.184, de 2001)	23	693						640.000.000
2024 0267 0001	Subvenção Econômica em Operações no âmbito do Programa de Financiamento às Exportações - PROEX (Lei nº 10.184, de 2001) - Nacional (Seq: 3146)								640.000.000
			F	3 - ODC	1	90	0	100	60.000.000
			F	3 - ODC	1	90	0	144	580.000.000
2024 0A84	Financiamento de Operações no âmbito do Programa de Financiamento às Exportações - PROEX (Lei nº 10.184, de 2001)	23	693						2.100.000.000
2024 0A84 0001	Financiamento de Operações no âmbito do Programa de Financiamento às Exportações - PROEX (Lei nº 10.184, de 2001) - Nacional (Seq: 3147)								2.100.000.000
			F	5 - IFI	0	90	0	100	820.432.262
			F	5 - IFI	0	90	0	160	1.279.567.738
2063	Promoção e Defesa dos Direitos de Pessoas com Deficiência								10.000.000
	Operações Especiais								10.000.000
2063 0E85	Subvenção Econômica em Operações de Financiamento para a Aquisição de Bens e Serviços de Tecnologia Assistiva Destinados a Pessoas com Deficiência (Lei nº 12.613, de 2012)	08	242						10.000.000
2063 0E85 0001	Subvenção Econômica em Operações de Financiamento para a Aquisição de Bens e Serviços de Tecnologia Assistiva Destinados a Pessoas com Deficiência (Lei nº 12.613, de 2012) - Nacional (Seq: 3148)								10.000.000
			F	3 - ODC	1	90	0	100	10.000.000
2077	Agropecuária Sustentável								3.739.686.000

Órgão: 74000 - Operações Oficiais de Crédito

R\$ 1,00

Unidade: 74101 - Recursos sob Supervisão da Secretaria do Tesouro Nacional - Ministério da Fazenda

Quadro dos Créditos Orçamentários

Recursos de Todas as Fontes

Programática	Programa/Ação/Localização	Funcional	Esf	GND	RP	Mod	IU	Fte	Valor
Operações Especiais									3.739.686.000
2077 00PL	Subvenção Econômica em Operações Contratadas no âmbito do Programa FAT Giro Rural (Lei nº 11.775, de 2008)	20 605							10.000.000
2077 00PL 0001	Subvenção Econômica em Operações Contratadas no âmbito do Programa FAT Giro Rural (Lei nº 11.775, de 2008) - Nacional (Seq: 3149)		F	3 - ODC	1	90	0	100	10.000.000
2077 0294	Subvenção Econômica nas Operações de Custeio Agropecuário (Lei nº 8.427, de 1992)	20 605							1.108.764.000
2077 0294 0001	Subvenção Econômica nas Operações de Custeio Agropecuário (Lei nº 8.427, de 1992) - Nacional (Seq: 3150)		F	3 - ODC	1	90	0	100	1.108.764.000
2077 0297	Subvenção Econômica para Recuperação da Lavoura Cacaueira Baiana (Leis nº 9.126, de 1995)	20 608							60.100.000
2077 0297 0029	Subvenção Econômica para Recuperação da Lavoura Cacaueira Baiana (Leis nº 9.126, de 1995) - No Estado da Bahia (Seq: 3151)		F	3 - ODC	1	90	0	100	60.100.000
2077 0298	Subvenção Econômica em Operações de Comercialização de Produtos Agropecuários (Lei nº 8.427, de 1992)	20 605							40.444.000
2077 0298 0001	Subvenção Econômica em Operações de Comercialização de Produtos Agropecuários (Lei nº 8.427, de 1992) - Nacional (Seq: 3152)		F	3 - ODC	1	90	0	100	40.444.000
2077 0299	Subvenção Econômica nas Aquisições do Governo Federal e na Formação de Estoques Reguladores e Estratégicos - AGF (Lei nº 8.427, de 1992)	20 605							191.000.000
2077 0299 0001	Subvenção Econômica nas Aquisições do Governo Federal e na Formação de Estoques Reguladores e Estratégicos - AGF (Lei nº 8.427, de 1992) - Nacional (Seq: 3153)		F	3 - ODC	1	90	0	100	191.000.000
2077 0300	Subvenção Econômica para Garantia e Sustentação de Preços na Comercialização de Produtos Agropecuários (Lei nº 8.427, de 1992)	20 605							315.000.000
2077 0300 0001	Subvenção Econômica para Garantia e Sustentação de Preços na Comercialização de Produtos Agropecuários (Lei nº 8.427, de 1992) - Nacional (Seq: 3154)		F	3 - ODC	1	90	0	100	315.000.000
2077 0301	Subvenção Econômica em Operações de Investimento Rural e Agroindustrial (Lei nº 8.427, de 1992)	20 605							1.154.287.000
2077 0301 0001	Subvenção Econômica em Operações de Investimento Rural e Agroindustrial (Lei nº 8.427, de 1992) - Nacional (Seq: 3155)		F	3 - ODC	1	90	0	100	1.154.287.000
2077 0611	Subvenção Econômica para Operações decorrentes do Alongamento de Dívidas Originárias de Crédito Rural (Leis nº 9.138, de 1995, nº 9.866, de 1999, nº 10.437, de 2002, e nº 11.775, de 2008)	20 605							860.091.000
2077 0611 0001	Subvenção Econômica para Operações decorrentes do Alongamento de Dívidas Originárias de Crédito Rural (Leis nº 9.138, de 1995, nº 9.866, de 1999, nº 10.437, de 2002, e nº 11.775, de 2008) - Nacional (Seq: 3156)		F	3 - ODC	1	90	0	100	860.091.000
Total									9.001.091.000

74102 - Recursos sob Supervisão do Ministério da Fazenda

Órgão: 74000 - Operações Oficiais de Crédito

R\$ 1,00

Unidade: 74102 - Recursos sob Supervisão do Ministério da Fazenda

Quadro Síntese				Recursos de Todas as Fontes				
Código / Especificação		Lei+Créditos 2017	Empenhado 2017	PLO 2018	LOA 2018	PLO 2019		
Total		160.000.000	100.000.000	100.000.000	100.000.000	127.500.000		
Programa								
2110	Programa de Gestão e Manutenção do Ministério da Fazenda	160.000.000	100.000.000	100.000.000	100.000.000	127.500.000		
Função								
04	Administração	160.000.000	100.000.000	100.000.000	100.000.000	127.500.000		
Subfunção								
122	Administração Geral	160.000.000	100.000.000	100.000.000	100.000.000	127.500.000		
Grupo de Despesa								
5	Inversões Financeiras	160.000.000	100.000.000	100.000.000	100.000.000	127.500.000		
Fonte	1-PES	2-JUR	3-ODC	4-INV	5-IFI	6-AMT	9-RES	Total
148					127.500.000			127.500.000
Total				127.500.000				127.500.000

Órgão: 74000 - Operações Oficiais de Crédito

R\$ 1,00

Unidade: 74102 - Recursos sob Supervisão do Ministério da Fazenda

Quadro dos Créditos Orçamentários

Recursos de Todas as Fontes

Programática	Programa/Ação/Localização	Funcional	Esf	GND	RP	Mod	IU	Fte	Valor
2110	Programa de Gestão e Manutenção do Ministério da Fazenda								127.500.000
	Operações Especiais								127.500.000
2110 0021	Financiamento para Modernização da Gestão Administrativa e Fiscal dos Municípios	04 122							127.500.000
2110 0021 0001	Financiamento para Modernização da Gestão Administrativa e Fiscal dos Municípios - Nacional (Seq: 3157)								127.500.000
	Item de Mensuração: Município beneficiado (unidade): 30		F	5 - IFI	0	90	0	148	127.500.000
Total									127.500.000

74201 - Recursos sob Supervisão da Superintendência de Seguros Privados/SUSEP - Ministério da Fazenda

Órgão: 74000 - Operações Oficiais de Crédito

R\$ 1,00

Unidade: 74201 - Recursos sob Supervisão da Superintendência de Seguros Privados/SUSEP - Ministério da Fazenda

Quadro Síntese				Recursos de Todas as Fontes				
Código / Especificação		Lei+Créditos 2017	Empenhado 2017	PLO 2018	LOA 2018	PLO 2019		
Total		4.892.968	3.169.181	4.600.000	4.600.000	5.670.000		
Programa								
2110	Programa de Gestão e Manutenção do Ministério da Fazenda	4.892.968	3.169.181	4.600.000	4.600.000	5.670.000		
Função								
04	Administração	4.892.968	3.169.181	4.600.000	4.600.000	5.670.000		
Subfunção								
125	Normatização e Fiscalização	4.892.968	3.169.181	4.600.000	4.600.000	5.670.000		
Grupo de Despesa								
5	Inversões Financeiras	4.892.968	3.169.181	4.600.000	4.600.000	5.670.000		
Fonte	1-PES	2-JUR	3-ODC	4-INV	5-IFI	6-AMT	9-RES	Total
280					5.670.000			5.670.000
Total				5.670.000				5.670.000

Órgão: 74000 - Operações Oficiais de Crédito

R\$ 1,00

Unidade: 74201 - Recursos sob Supervisão da Superintendência de Seguros Privados/SUSEP - Ministério da Fazenda

Quadro dos Créditos Orçamentários

Recursos de Todas as Fontes

Programática	Programa/Ação/Localização	Funcional	Esf	GND	RP	Mod	IU	Fte	Valor
2110	Programa de Gestão e Manutenção do Ministério da Fazenda								5.670.000
	Operações Especiais								5.670.000
2110 0461	Concessão de Empréstimos para Liquidação de Sociedades Seguradoras, Resseguradoras, Entidades de Previdência Complementar Aberta e Capitalização	04 125							5.670.000
2110 0461 0001	Concessão de Empréstimos para Liquidação de Sociedades Seguradoras, Resseguradoras, Entidades de Previdência Complementar Aberta e Capitalização - Nacional (Seq: 3158)								5.670.000
	Item de Mensuração: Empréstimo efetuado (unidade): 10		F	5 - IFI	0	90	0	280	5.670.000
Total									5.670.000

74202 - Recursos sob Supervisão da Agência Nacional de Saúde Suplementar/ANS - Ministério da Saúde

Órgão: 74000 - Operações Oficiais de Crédito

R\$ 1,00

Unidade: 74202 - Recursos sob Supervisão da Agência Nacional de Saúde Suplementar/ANS - Ministério da Saúde

Quadro Síntese				Recursos de Todas as Fontes				
Código / Especificação		Lei+Créditos 2017	Empenhado 2017	PLO 2018	LOA 2018	PLO 2019		
Total		10.800.000	4.656.279	9.964.746	9.964.746	5.000.000		
Programa								
2115	Programa de Gestão e Manutenção do Ministério da Saúde	10.800.000	4.656.279	9.964.746	9.964.746	5.000.000		
Função								
10	Saúde	10.800.000	4.656.279	9.964.746	9.964.746	5.000.000		
Subfunção								
125	Normatização e Fiscalização	10.800.000	4.656.279	9.964.746	9.964.746	5.000.000		
Grupo de Despesa								
5	Inversões Financeiras	10.800.000	4.656.279	9.964.746	9.964.746	5.000.000		
Fonte	1-PES	2-JUR	3-ODC	4-INV	5-IFI	6-AMT	9-RES	Total
100					5.000.000			5.000.000
Total				5.000.000		5.000.000		

Órgão: 74000 - Operações Oficiais de Crédito

R\$ 1,00

Unidade: 74202 - Recursos sob Supervisão da Agência Nacional de Saúde Suplementar/ANS - Ministério da Saúde

Quadro dos Créditos Orçamentários

Recursos de Todas as Fontes

Programática	Programa/Ação/Localização	Funcional	Esf	GND	RP	Mod	IU	Fte	Valor
2115	Programa de Gestão e Manutenção do Ministério da Saúde								5.000.000
	Operações Especiais								5.000.000
2115 0354	Concessão de Empréstimos para Liquidação de Operadoras de Planos Privados de Assistência à Saúde (Lei nº 9.961, de 2000)	10 125							5.000.000
2115 0354 0001	Concessão de Empréstimos para Liquidação de Operadoras de Planos Privados de Assistência à Saúde (Lei nº 9.961, de 2000) - Nacional (Seq: 3159)		S	5 - IFI	0	90	0	100	5.000.000
Total									5.000.000

74203 - Recursos sob Supervisão do Instituto Nacional de Colonização e Reforma Agrária/INCRA-Presidência da República

Órgão: 74000 - Operações Oficiais de Crédito

R\$ 1,00

Unidade: 74203 - Recursos sob Supervisão do Instituto Nacional de Colonização e Reforma Agrária/INCRA-Presidência da República

Quadro Síntese				Recursos de Todas as Fontes				
Código / Especificação		Lei+Créditos 2017	Empenhado 2017	PLO 2018	LOA 2018	PLO 2019		
Total		266.000.000	251.686.626	266.000.000	266.000.000	266.000.000		
Programa								
2066	Reforma Agrária e Governança Fundiária	266.000.000	251.686.626	266.000.000	266.000.000	266.000.000		
Função								
21	Organização Agrária	266.000.000	251.686.626	266.000.000	266.000.000	266.000.000		
Subfunção								
631	Reforma Agrária	266.000.000	251.686.626	266.000.000	266.000.000	266.000.000		
Grupo de Despesa								
5	Inversões Financeiras	266.000.000	251.686.626	266.000.000	266.000.000	266.000.000		
Fonte	1-PES	2-JUR	3-ODC	4-INV	5-IFI	6-AMT	9-RES	Total
100					258.276.007			258.276.007
280					7.723.993			7.723.993
Total				266.000.000				266.000.000

Órgão: 74000 - Operações Oficiais de Crédito

R\$ 1,00

Unidade: 74203 - Recursos sob Supervisão do Instituto Nacional de Colonização e Reforma Agrária/INCRA-Presidência da República

Quadro dos Créditos Orçamentários

Recursos de Todas as Fontes

Programática	Programa/Ação/Localização	Funcional	Esf	GND	RP	Mod	IU	Fte	Valor
2066	Reforma Agrária e Governança Fundiária								266.000.000
	Operações Especiais								266.000.000
2066 0427	Concessão de Crédito-Instalação às Famílias Assentadas	21 631							266.000.000
2066 0427 0001	Concessão de Crédito-Instalação às Famílias Assentadas - Nacional (Seq: 3160)								266.000.000
	Item de Mensuração: Família atendida (unidade): 955		F	5 - IFI	0	90	0	100	258.276.007
			F	5 - IFI	0	90	0	280	7.723.993
Total									266.000.000

74204 - Recursos sob Supervisão da Caixa de Construções de Casas para o Pessoal da Marinha - CCCPM

Órgão: 74000 - Operações Oficiais de Crédito

R\$ 1,00

Unidade: 74204 - Recursos sob Supervisão da Caixa de Construções de Casas para o Pessoal da Marinha - CCCPM

Quadro Síntese				Recursos de Todas as Fontes				
Código / Especificação		Lei+Créditos 2017	Empenhado 2017	PLO 2018	LOA 2018	PLO 2019		
Total		242.797.000	242.797.000	232.581.393	232.581.393	264.860.524		
Programa								
0902	Operações Especiais: Financiamentos com Retorno	242.797.000	242.797.000	232.581.393	232.581.393	264.860.524		
Função								
05	Defesa Nacional	242.797.000	242.797.000	232.581.393	232.581.393	264.860.524		
Subfunção								
482	Habitação Urbana	242.797.000	242.797.000	232.581.393	232.581.393	264.860.524		
Grupo de Despesa								
5	Inversões Financeiras	242.797.000	242.797.000	232.581.393	232.581.393	264.860.524		
Fonte	1-PES	2-JUR	3-ODC	4-INV	5-IFI	6-AMT	9-RES	Total
250					1.773.146			1.773.146
263					4.380.000			4.380.000
280					258.707.378			258.707.378
Total				264.860.524		264.860.524		

Órgão: 74000 - Operações Oficiais de Crédito

R\$ 1,00

Unidade: 74204 - Recursos sob Supervisão da Caixa de Construções de Casas para o Pessoal da Marinha - CCCPM

Quadro dos Créditos Orçamentários

Recursos de Todas as Fontes

Programática	Programa/Ação/Localização	Funcional	Esf	GND	RP	Mod	IU	Fte	Valor
0902	Operações Especiais: Financiamentos com Retorno								264.860.524
	Operações Especiais								264.860.524
0902 00GY	Financiamento Imobiliário para o Pessoal da Marinha	05 482							264.860.524
0902 00GY 0001	Financiamento Imobiliário para o Pessoal da Marinha - Nacional (Seq: 3161) Item de Mensuração: Servidor beneficiado (unidade): 13.000								264.860.524
			F	5 - IFI	0	90	0	250	1.773.146
			F	5 - IFI	0	90	0	263	4.380.000
			F	5 - IFI	0	90	0	280	258.707.378
Total									264.860.524

74205 - Recursos sob Supervisão da Caixa de Financiamento Imobiliário da Aeronáutica

Órgão: 74000 - Operações Oficiais de Crédito

R\$ 1,00

Unidade: 74205 - Recursos sob Supervisão da Caixa de Financiamento Imobiliário da Aeronáutica

Quadro Síntese				Recursos de Todas as Fontes				
Código / Especificação		Lei+Créditos 2017	Empenhado 2017	PLO 2018	LOA 2018	PLO 2019		
Total		1.440.000	1.440.000	1.500.000	1.500.000	2.500.000		
Programa								
0902	Operações Especiais: Financiamentos com Retorno	1.440.000	1.440.000	1.500.000	1.500.000	2.500.000		
Função								
05	Defesa Nacional	1.440.000	1.440.000	1.500.000	1.500.000	2.500.000		
Subfunção								
482	Habitação Urbana	1.440.000	1.440.000	1.500.000	1.500.000	2.500.000		
Grupo de Despesa								
5	Inversões Financeiras	1.440.000	1.440.000	1.500.000	1.500.000	2.500.000		
Fonte	1-PES	2-JUR	3-ODC	4-INV	5-IFI	6-AMT	9-RES	Total
280					2.500.000			2.500.000
Total					2.500.000			2.500.000

Órgão: 74000 - Operações Oficiais de Crédito

R\$ 1,00

Unidade: 74205 - Recursos sob Supervisão da Caixa de Financiamento Imobiliário da Aeronáutica

Quadro dos Créditos Orçamentários

Recursos de Todas as Fontes

Programática	Programa/Ação/Localização	Funcional	Esf	GND	RP	Mod	IU	Fte	Valor
0902	Operações Especiais: Financiamentos com Retorno								2.500.000
	Operações Especiais								2.500.000
0902 00JE	Financiamento Imobiliário para o Pessoal da Aeronáutica	05 482							2.500.000
0902 00JE 0001	Financiamento Imobiliário para o Pessoal da Aeronáutica - Nacional (Seq: 3162)								2.500.000
	Item de Mensuração: Servidor beneficiado (unidade): 42		F	5 - IFI	0	90	0	280	2.500.000
Total									2.500.000

74901 - Recursos sob Supervisão do Fundo de Defesa da Economia Cafeeira/Funcafé - MAPA

Órgão: 74000 - Operações Oficiais de Crédito

R\$ 1,00

Unidade: 74901 - Recursos sob Supervisão do Fundo de Defesa da Economia Cafeeira/Funcafé - MAPA

Quadro Síntese			Recursos de Todas as Fontes					
Código / Especificação			Lei+Créditos 2017	Empenhado 2017	PLO 2018	LOA 2018	PLO 2019	
Total			5.279.337.551	4.923.244.951	5.461.565.707	5.461.565.707	5.227.790.894	
Programa								
2077	Agropecuária Sustentável		5.279.337.551	4.923.244.951	5.461.565.707	5.461.565.707	5.227.790.894	
Função								
20	Agricultura		5.279.337.551	4.923.244.951	5.461.565.707	5.461.565.707	5.227.790.894	
Subfunção								
608	Promoção da Produção Agropecuária		5.279.337.551	4.923.244.951	5.461.565.707	5.461.565.707	5.227.790.894	
Grupo de Despesa								
3	Outras Despesas Correntes		143.000.000	134.044.953	150.000.000	150.000.000	156.372.708	
5	Inversões Financeiras		5.136.337.551	4.789.199.999	5.311.565.707	5.311.565.707	5.071.418.186	
Fonte	1-PES	2-JUR	3-ODC	4-INV	5-IFI	6-AMT	9-RES	Total
150					1.703.852			1.703.852
180			156.372.708		5.069.714.334			5.226.087.042
Total			156.372.708	5.071.418.186				5.227.790.894

Órgão: 74000 - Operações Oficiais de Crédito

R\$ 1,00

Unidade: 74901 - Recursos sob Supervisão do Fundo de Defesa da Economia Cafeeira/Funccafé - MAPA

Quadro dos Créditos Orçamentários

Recursos de Todas as Fontes

Programática	Programa/Ação/Localização	Funcional	Esf	GND	RP	Mod	IU	Fte	Valor
2077	Agropecuária Sustentável								5.227.790.894
	Operações Especiais								5.227.790.894
2077 0012	Financiamentos ao Agronegócio Café (Lei nº 8.427, de 1992)	20 608							5.071.418.186
2077 0012 0001	Financiamentos ao Agronegócio Café (Lei nº 8.427, de 1992) - Nacional (Seq: 3163) Item de Mensuração: Financiamento concedido (unidade): 8.500		F	5 - IFI	0	90	0	150	1.703.852
			F	5 - IFI	0	90	0	180	5.069.714.334
2077 0A27	Equalização de Juros nos Financiamentos ao Agronegócio Café (Lei nº 8.427, de 1992)	20 608							156.372.708
2077 0A27 0001	Equalização de Juros nos Financiamentos ao Agronegócio Café (Lei nº 8.427, de 1992) - Nacional (Seq: 3164) Item de Mensuração: Instituição financeira remunerada (unidade): 34		F	3 - ODC	1	90	0	180	156.372.708
Total									5.227.790.894

74902 - Recursos sob Supervisão do Fundo de Financiamento ao Estudante do Ensino Superior/FIES - Min. da Educação

Órgão: 74000 - Operações Oficiais de Crédito

R\$ 1,00

Unidade: 74902 - Recursos sob Supervisão do Fundo de Financiamento ao Estudante do Ensino Superior/FIES - Min. da Educação

Quadro Síntese			Recursos de Todas as Fontes					
Código / Especificação		Lei+Créditos 2017	Empenhado 2017	PLO 2018	LOA 2018	PLO 2019		
Total		20.908.158.633	20.735.261.972	19.399.174.864	19.345.842.062	13.864.647.124		
Programa								
0902	Operações Especiais: Financiamentos com Retorno	19.920.653.632	19.920.653.632	17.749.174.864	17.749.174.864	12.398.519.466		
0909	Operações Especiais: Outros Encargos Especiais	73.705.001		750.000.000	750.000.000	559.398.661		
2080	Educação de qualidade para todos	913.800.000	814.608.340	900.000.000	846.667.198	906.728.997		
Função								
12	Educação	20.908.158.633	20.735.261.972	19.399.174.864	19.345.842.062	13.864.647.124		
Subfunção								
123	Administração Financeira	913.800.000	814.608.340	900.000.000	846.667.198	906.728.997		
694	Serviços Financeiros	19.920.653.632	19.920.653.632	17.749.174.864	17.749.174.864	12.398.519.466		
846	Outros Encargos Especiais	73.705.001		750.000.000	750.000.000	559.398.661		
Grupo de Despesa								
3	Outras Despesas Correntes	913.800.000	814.608.340	900.000.000	846.667.198	906.728.997		
5	Inversões Financeiras	19.994.358.633	19.920.653.632	18.499.174.864	18.499.174.864	12.957.918.127		
Fonte	1-PES	2-JUR	3-ODC	4-INV	5-IFI	6-AMT	9-RES	Total
100			906.728.997		10.635.466.451			11.542.195.448
186					402.021.038			402.021.038
280					1.920.430.638			1.920.430.638
Total			906.728.997		12.957.918.127			13.864.647.124

Órgão: 74000 - Operações Oficiais de Crédito

R\$ 1,00

Unidade: 74902 - Recursos sob Supervisão do Fundo de Financiamento ao Estudante do Ensino Superior/FIES - Min. da Educação

Quadro dos Créditos Orçamentários

Recursos de Todas as Fontes

Programática	Programa/Ação/Localização	Funcional	Esf	GND	RP	Mod	IU	Fte	Valor
0902	Operações Especiais: Financiamentos com Retorno								12.398.519.466
	Operações Especiais								12.398.519.466
0902 00IG	Concessão de Financiamento Estudantil - FIES (Lei nº 10.260, de 2001)	12 694							12.398.519.466
0902 00IG 0001	Concessão de Financiamento Estudantil - FIES (Lei nº 10.260, de 2001) - Nacional (Seq: 3165)								12.398.519.466
	Item de Mensuração: Estudante atendido (unidade): 920.159		F	5 - IFI	0	90	0	100	6.758.532.988
			F	5 - IFI	0	90	0	280	1.920.430.638
			F	5 - IFI	0	91	0	100	3.719.555.840
0909	Operações Especiais: Outros Encargos Especiais								559.398.661
	Operações Especiais								559.398.661
0909 00M2	Integralização de cotas em Fundos de Garantia de Operações de Crédito Educativo	12 846							559.398.661
0909 00M2 0001	Integralização de cotas em Fundos de Garantia de Operações de Crédito Educativo - Nacional (Seq: 3166)								559.398.661
			F	5 - IFI	2	90	0	100	157.377.623
			F	5 - IFI	2	90	0	186	402.021.038
2080	Educação de qualidade para todos								906.728.997
	Atividades								906.728.997
2080 20RZ	Administração do Financiamento Estudantil - FIES	12 123							906.728.997
2080 20RZ 0001	Administração do Financiamento Estudantil - FIES - Nacional (Seq: 3167)								906.728.997
	Produto: Financiamento gerenciado (unidade): 2.567.805		F	3 - ODC	2	90	0	100	906.728.997
Total									13.864.647.124

**74904 - Recursos sob Supervisão do
Fundo da Marinha Mercante/FMM -
Ministério dos Transportes, Portos e
Aviação Civil**

Órgão: 74000 - Operações Oficiais de Crédito

R\$ 1,00

Unidade: 74904 - Recursos sob Supervisão do Fundo da Marinha Mercante/FMM - Ministério dos Transportes, Portos e Aviação Civil

Quadro Síntese				Recursos de Todas as Fontes				
Código / Especificação		Lei+Créditos 2017	Empenhado 2017	PLO 2018	LOA 2018	PLO 2019		
Total		4.657.299.025	2.297.623.769	3.782.171.019	3.782.171.019	5.480.146.096		
Programa								
2086	Transporte Aquaviário	4.657.299.025	2.297.623.769	3.782.171.019	3.782.171.019	5.480.146.096		
Função								
26	Transporte	4.657.299.025	2.297.623.769	3.782.171.019	3.782.171.019	5.480.146.096		
Subfunção								
661	Promoção Industrial	4.657.299.025	2.297.623.769	3.782.171.019	3.782.171.019	5.480.146.096		
Grupo de Despesa								
5	Inversões Financeiras	4.657.299.025	2.297.623.769	3.782.171.019	3.782.171.019	5.480.146.096		
Fonte	1-PES	2-JUR	3-ODC	4-INV	5-IFI	6-AMT	9-RES	Total
135					1.905.589.690			1.905.589.690
180					3.574.556.406			3.574.556.406
Total				5.480.146.096			5.480.146.096	

Órgão: 74000 - Operações Oficiais de Crédito

R\$ 1,00

Unidade: 74904 - Recursos sob Supervisão do Fundo da Marinha Mercante/FMM - Ministério dos Transportes, Portos e Aviação Civil

Quadro dos Créditos Orçamentários

Recursos de Todas as Fontes

Programática	Programa/Ação/Localização	Funcional	Esf	GND	RP	Mod	IU	Fte	Valor
2086	Transporte Aquaviário								5.480.146.096
	Operações Especiais								5.480.146.096
2086 0118	Financiamentos à Marinha Mercante e à Indústria de Construção e Reparação Naval	26 661							5.480.146.096
2086 0118 0001	Financiamentos à Marinha Mercante e à Indústria de Construção e Reparação Naval - Nacional (Seq: 3168)								5.480.146.096
	Item de Mensuração: Projeto financiado (unidade): 56		F	5 - IFI	0	90	0	135	1.905.589.690
			F	5 - IFI	0	90	0	180	3.574.556.406
Total									5.480.146.096

**74905 - Recursos sob Sup. do Fundo p/
Desenv.Tecnol. das
Telecomunic./FUNTTEL-
M.Ciência,Tecnol.,Inov. e Comunicações**

Órgão: 74000 - Operações Oficiais de Crédito

R\$ 1,00

Unidade: 74905 - Recursos sob Sup. do Fundo p/ Desenv.Tecnol. das Telecomunic./FUNTEL-M.Ciência,Tecnol.,Inov. e Comunicações

Quadro Síntese				Recursos de Todas as Fontes				
Código / Especificação		Lei+Créditos 2017	Empenhado 2017	PLO 2018	LOA 2018	PLO 2019		
Total		196.835.262	196.835.262	189.631.468	189.631.468	300.000.000		
Programa								
2025	Comunicações para o Desenvolvimento, a Inclusão e a Democracia	196.835.262	196.835.262	189.631.468	189.631.468	300.000.000		
Função								
24	Comunicações	196.835.262	196.835.262	189.631.468	189.631.468	300.000.000		
Subfunção								
572	Desenvolvimento Tecnológico e Engenharia	196.835.262	196.835.262	189.631.468	189.631.468	300.000.000		
Grupo de Despesa								
5	Inversões Financeiras	196.835.262	196.835.262	189.631.468	189.631.468	300.000.000		
Fonte	1-PES	2-JUR	3-ODC	4-INV	5-IFI	6-AMT	9-RES	Total
172					300.000.000			300.000.000
Total				300.000.000				300.000.000

Órgão: 74000 - Operações Oficiais de Crédito

R\$ 1,00

Unidade: 74905 - Recursos sob Sup. do Fundo p/ Desenv.Tecnol. das Telecomunic./FUNTTEL-M.Ciência,Tecnol.,Inov. e Comunicações

Quadro dos Créditos Orçamentários

Recursos de Todas as Fontes

Programática	Programa/Ação/Localização	Funcional	Esf	GND	RP	Mod	IU	Fte	Valor
2025	Comunicações para o Desenvolvimento, a Inclusão e a Democracia								300.000.000
	Operações Especiais								300.000.000
2025 0505	Financiamento a Projetos de Desenvolvimento de Tecnologias nas Telecomunicações	24 572							300.000.000
2025 0505 0001	Financiamento a Projetos de Desenvolvimento de Tecnologias nas Telecomunicações - Nacional (Seq: 3169)								300.000.000
	Item de Mensuração: Financiamento concedido (unidade): 2		F	5 - IFI	0	90	0	172	300.000.000
Total									300.000.000

**74906 - Recursos sob Supervisão do
Fundo de Terras e da Reforma
Agrária/Banco da Terra - Presidência da
República**

Órgão: 74000 - Operações Oficiais de Crédito

R\$ 1,00

Unidade: 74906 - Recursos sob Supervisão do Fundo de Terras e da Reforma Agrária/Banco da Terra - Presidência da República

Quadro Síntese				Recursos de Todas as Fontes				
Código / Especificação		Lei+Créditos 2017	Empenhado 2017	PLO 2018	LOA 2018	PLO 2019		
Total		300.000.000	192.263.959	300.000.000	300.000.000	300.000.000		
Programa								
2066	Reforma Agrária e Governança Fundiária	300.000.000	192.263.959	300.000.000	300.000.000	300.000.000		
Função								
21	Organização Agrária	300.000.000	192.263.959	300.000.000	300.000.000	300.000.000		
Subfunção								
631	Reforma Agrária	300.000.000	192.263.959	300.000.000	300.000.000	300.000.000		
Grupo de Despesa								
5	Inversões Financeiras	300.000.000	192.263.959	300.000.000	300.000.000	300.000.000		
Fonte	1-PES	2-JUR	3-ODC	4-INV	5-IFI	6-AMT	9-RES	Total
100					63.645.547			63.645.547
180					236.354.453			236.354.453
Total				300.000.000		300.000.000		

Órgão: 74000 - Operações Oficiais de Crédito

R\$ 1,00

Unidade: 74906 - Recursos sob Supervisão do Fundo de Terras e da Reforma Agrária/Banco da Terra - Presidência da República

Quadro dos Créditos Orçamentários

Recursos de Todas as Fontes

Programática	Programa/Ação/Localização	Funcional	Esf	GND	RP	Mod	IU	Fte	Valor
2066	Reforma Agrária e Governança Fundiária								300.000.000
	Operações Especiais								300.000.000
2066 0061	Concessão de Crédito para Aquisição de Imóveis Rurais e Investimentos Básicos - Fundo de Terras	21 631							300.000.000
2066 0061 0001	Concessão de Crédito para Aquisição de Imóveis Rurais e Investimentos Básicos - Fundo de Terras - Nacional (Seq: 3170) Item de Mensuração: Família beneficiada (unidade): 2.000		F	5 - IFI	0	90	0	100	63.645.547
			F	5 - IFI	0	90	0	180	236.354.453
Total									300.000.000

74908 - Recursos sob Supervisão do Fundo Geral de Turismo/FUNGETUR - Ministério do Turismo

Órgão: 74000 - Operações Oficiais de Crédito

R\$ 1,00

Unidade: 74908 - Recursos sob Supervisão do Fundo Geral de Turismo/FUNGETUR - Ministério do Turismo

Quadro Síntese				Recursos de Todas as Fontes				
Código / Especificação		Lei+Créditos 2017	Empenhado 2017	PLO 2018	LOA 2018	PLO 2019		
Total		66.762.990	66.762.990	43.287.815	43.287.815	166.679.795		
Programa								
2076	Desenvolvimento e Promoção do Turismo	66.762.990	66.762.990	43.287.815	43.287.815	166.679.795		
Função								
23	Comércio e Serviços	66.762.990	66.762.990	43.287.815	43.287.815	166.679.795		
Subfunção								
695	Turismo	66.762.990	66.762.990	43.287.815	43.287.815	166.679.795		
Grupo de Despesa								
5	Inversões Financeiras	66.762.990	66.762.990	43.287.815	43.287.815	166.679.795		
Fonte	1-PES	2-JUR	3-ODC	4-INV	5-IFI	6-AMT	9-RES	Total
250					33.462			33.462
280					166.646.333			166.646.333
Total				166.679.795		166.679.795		

Órgão: 74000 - Operações Oficiais de Crédito

R\$ 1,00

Unidade: 74908 - Recursos sob Supervisão do Fundo Geral de Turismo/FUNGETUR - Ministério do Turismo

Quadro dos Créditos Orçamentários

Recursos de Todas as Fontes

Programática	Programa/Ação/Localização	Funcional	Esf	GND	RP	Mod	IU	Fte	Valor
2076	Desenvolvimento e Promoção do Turismo								166.679.795
	Operações Especiais								166.679.795
2076 0454	Financiamento da Infraestrutura Turística Nacional	23 695							166.679.795
2076 0454 0001	Financiamento da Infraestrutura Turística Nacional - Nacional (Seq: 3171)		F	5 - IFI	0	90	0	250	166.679.795
	Item de Mensuração: Empreendimento financiado (unidade): 1		F	5 - IFI	0	90	0	280	33.462
									166.646.333
Total									166.679.795

**74910 - Recursos sob Sup. do Fundo
Nac.de Desenv.Científico e
Tecnológico/FNDCT-
M.Ciência,Tecnol.,Inov. e Comunicações**

Órgão: 74000 - Operações Oficiais de Crédito

R\$ 1,00

Unidade: 74910 - Recursos sob Sup. do Fundo Nac.de Desenv.Científico e Tecnológico/FNDCT-M.Ciência,Tecnol.,Inov. e Comunicações

Quadro Síntese				Recursos de Todas as Fontes				
Código / Especificação		Lei+Créditos 2017	Empenhado 2017	PLO 2018	LOA 2018	PLO 2019		
Total		899.586.511	899.586.511	1.141.369.944	1.141.369.944	1.412.704.108		
Programa								
0902	Operações Especiais: Financiamentos com Retorno	899.586.511	899.586.511	1.141.369.944	1.141.369.944	1.412.704.108		
Função								
19	Ciência e Tecnologia	899.586.511	899.586.511	1.141.369.944	1.141.369.944	1.412.704.108		
Subfunção								
572	Desenvolvimento Tecnológico e Engenharia	899.586.511	899.586.511	1.141.369.944	1.141.369.944	1.412.704.108		
Grupo de Despesa								
5	Inversões Financeiras	899.586.511	899.586.511	1.141.369.944	1.141.369.944	1.412.704.108		
Fonte	1-PES	2-JUR	3-ODC	4-INV	5-IFI	6-AMT	9-RES	Total
172					911.947.970			911.947.970
180					500.756.138			500.756.138
Total				1.412.704.108		1.412.704.108		

Órgão: 74000 - Operações Oficiais de Crédito

R\$ 1,00

Unidade: 74910 - Recursos sob Sup. do Fundo Nac.de Desenv.Científico e Tecnológico/FNDCT-M.Ciência,Tecnol.,Inov. e Comunicações

Quadro dos Créditos Orçamentários

Recursos de Todas as Fontes

Programática	Programa/Ação/Localização	Funcional	Esf	GND	RP	Mod	IU	Fte	Valor
0902	Operações Especiais: Financiamentos com Retorno								1.412.704.108
	Operações Especiais								1.412.704.108
0902 0A37	Financiamento de Projetos de Desenvolvimento Tecnológico de Empresas (Lei nº 11.540, de 2007)	19 572							1.412.704.108
0902 0A37 0001	Financiamento de Projetos de Desenvolvimento Tecnológico de Empresas (Lei nº 11.540, de 2007) - Nacional (Seq: 3172)								1.412.704.108
			F	5 - IFI	0	90	0	172	911.947.970
			F	5 - IFI	0	90	0	180	500.756.138
Total									1.412.704.108

74912 - Recursos sob Supervisão do Fundo Nacional de Cultura

Órgão: 74000 - Operações Oficiais de Crédito

R\$ 1,00

Unidade: 74912 - Recursos sob Supervisão do Fundo Nacional de Cultura

Quadro Síntese			Recursos de Todas as Fontes					
Código / Especificação			Lei+Créditos 2017	Empenhado 2017	PLO 2018	LOA 2018	PLO 2019	
Total			131.800.000	104.000.000	131.800.000	131.800.000	79.300.000	
Programa								
2027	Cultura: dimensão essencial do Desenvolvimento		131.800.000	104.000.000	131.800.000	131.800.000	79.300.000	
Função								
13	Cultura		131.800.000	104.000.000	131.800.000	131.800.000	79.300.000	
Subfunção								
123	Administração Financeira		800.000		800.000	800.000	800.000	
392	Difusão Cultural		131.000.000	104.000.000	131.000.000	131.000.000	78.500.000	
Grupo de Despesa								
3	Outras Despesas Correntes		4.000.000	4.000.000	4.800.000	4.800.000	2.300.000	
5	Inversões Financeiras		127.800.000	100.000.000	127.000.000	127.000.000	77.000.000	
Fonte	1-PES	2-JUR	3-ODC	4-INV	5-IFI	6-AMT	9-RES	Total
118					27.000.000			27.000.000
130			1.500.000		50.000.000			51.500.000
186			800.000					800.000
Total			2.300.000	77.000.000				79.300.000

Órgão: 74000 - Operações Oficiais de Crédito

R\$ 1,00

Unidade: 74912 - Recursos sob Supervisão do Fundo Nacional de Cultura

Quadro dos Créditos Orçamentários

Recursos de Todas as Fontes

Programática	Programa/Ação/Localização	Funcional	Esf	GND	RP	Mod	IU	Fte	Valor
2027	Cultura: dimensão essencial do Desenvolvimento								79.300.000
Atividades									2.300.000
2027 20ZK	Administração dos Investimentos, Financiamentos e Atividades do Fundo Setorial do Audiovisual – Lei nº 11.437, de 2006	13 392							1.500.000
2027 20ZK 0001	Administração dos Investimentos, Financiamentos e Atividades do Fundo Setorial do Audiovisual – Lei nº 11.437, de 2006 - Nacional (Seq: 3173) Produto: Financiamento gerenciado (unidade): 25		F	3 - ODC	2	90	0	130	1.500.000
2027 2D07	Administração do Financiamento a Empreendedores Culturais	13 123							800.000
2027 2D07 0001	Administração do Financiamento a Empreendedores Culturais - Nacional (Seq: 3174) Produto: Financiamento gerenciado (unidade): 1		F	3 - ODC	2	90	0	186	800.000
Operações Especiais									77.000.000
2027 006C	Financiamento ao Setor Audiovisual - Fundo Setorial do Audiovisual - (Lei nº 11.437, de 2006)	13 392							50.000.000
2027 006C 0001	Financiamento ao Setor Audiovisual - Fundo Setorial do Audiovisual - (Lei nº 11.437, de 2006) - Nacional (Seq: 3175) Item de Mensuração: Projeto financiado (unidade): 25		F	5 - IFI	0	90	0	130	50.000.000
2027 0B85	Concessão de Financiamento a Empreendedores Culturais (Lei nº 8.313, de 1991)	13 392							27.000.000
2027 0B85 0001	Concessão de Financiamento a Empreendedores Culturais (Lei nº 8.313, de 1991) - Nacional (Seq: 3176) Item de Mensuração: Empreendimento financiado (unidade): 90		F	5 - IFI	0	90	0	118	27.000.000
Total									79.300.000

74913 - Recursos sob Supervisão do Fundo Constitucional de Financiamento do Norte/FNO - Min Integração Nacional

Órgão: 74000 - Operações Oficiais de Crédito

R\$ 1,00

Unidade: 74913 - Recursos sob Supervisão do Fundo Constitucional de Financiamento do Norte/FNO - Min Integração Nacional

Quadro Síntese				Recursos de Todas as Fontes				
Código / Especificação		Lei+Créditos 2017	Empenhado 2017	PLO 2018	LOA 2018	PLO 2019		
Total		2.430.376.978	2.430.376.978	2.420.695.528	2.428.549.863	2.627.497.293		
Programa								
0902	Operações Especiais: Financiamentos com Retorno	2.430.376.978	2.430.376.978	2.420.695.528	2.428.549.863	2.627.497.293		
Função								
28	Encargos Especiais	2.430.376.978	2.430.376.978	2.420.695.528	2.428.549.863	2.627.497.293		
Subfunção								
846	Outros Encargos Especiais	2.430.376.978	2.430.376.978	2.420.695.528	2.428.549.863	2.627.497.293		
Grupo de Despesa								
5	Inversões Financeiras	2.430.376.978	2.430.376.978	2.420.695.528	2.428.549.863	2.627.497.293		
Fonte	1-PES	2-JUR	3-ODC	4-INV	5-IFI	6-AMT	9-RES	Total
101					2.627.497.293			2.627.497.293
Total					2.627.497.293			2.627.497.293

Órgão: 74000 - Operações Oficiais de Crédito

R\$ 1,00

Unidade: 74913 - Recursos sob Supervisão do Fundo Constitucional de Financiamento do Norte/FNO - Min Integração Nacional

Quadro dos Créditos Orçamentários

Recursos de Todas as Fontes

Programática	Programa/Ação/Localização	Funcional	Esf	GND	RP	Mod	IU	Fte	Valor
0902	Operações Especiais: Financiamentos com Retorno								2.627.497.293
	Operações Especiais								2.627.497.293
0902 0534	Financiamento aos Setores Produtivos da Região Norte (FNO)	28 846							2.627.497.293
0902 0534 0010	Financiamento aos Setores Produtivos da Região Norte (FNO) - Na Região Norte (Seq: 3177)		F	5 - IFI	0	90	0	101	2.627.497.293
Total									2.627.497.293

**74914 - Recursos sob Supervisão do
Fundo Constitucional de Financiamento
do Centro-Oeste/FCO - Min Integração
Nacional**

Órgão: 74000 - Operações Oficiais de Crédito

R\$ 1,00

Unidade: 74914 - Recursos sob Supervisão do Fundo Constitucional de Financiamento do Centro-Oeste/FCO - Min Integração Nacional

Quadro Síntese				Recursos de Todas as Fontes				
Código / Especificação		Lei+Créditos 2017	Empenhado 2017	PLO 2018	LOA 2018	PLO 2019		
Total		2.430.376.978	2.430.376.978	2.420.695.528	2.428.549.863	2.627.497.293		
Programa								
0902	Operações Especiais: Financiamentos com Retorno	2.430.376.978	2.430.376.978	2.420.695.528	2.428.549.863	2.627.497.293		
Função								
28	Encargos Especiais	2.430.376.978	2.430.376.978	2.420.695.528	2.428.549.863	2.627.497.293		
Subfunção								
846	Outros Encargos Especiais	2.430.376.978	2.430.376.978	2.420.695.528	2.428.549.863	2.627.497.293		
Grupo de Despesa								
5	Inversões Financeiras	2.430.376.978	2.430.376.978	2.420.695.528	2.428.549.863	2.627.497.293		
Fonte	1-PES	2-JUR	3-ODC	4-INV	5-IFI	6-AMT	9-RES	Total
101					2.627.497.293			2.627.497.293
Total					2.627.497.293			2.627.497.293

Órgão: 74000 - Operações Oficiais de Crédito

R\$ 1,00

Unidade: 74914 - Recursos sob Supervisão do Fundo Constitucional de Financiamento do Centro-Oeste/FCO - Min Integração Nacional

Quadro dos Créditos Orçamentários

Recursos de Todas as Fontes

Programática	Programa/Ação/Localização	Funcional	Esf	GND	RP	Mod	IU	Fte	Valor
0902	Operações Especiais: Financiamentos com Retorno								2.627.497.293
	Operações Especiais								2.627.497.293
0902 0029	Financiamento aos Setores Produtivos da Região Centro-Oeste	28 846							2.627.497.293
0902 0029 0050	Financiamento aos Setores Produtivos da Região Centro-Oeste - Na Região Centro-Oeste (Seq: 3178)		F	5 - IFI	0	90	0	101	2.627.497.293
									2.627.497.293
Total									2.627.497.293

**74915 - Recursos sob Supervisão do
Fundo Constitucional de Financiamento
do Nordeste/FNE - Min Integração
Nacional**

Órgão: 74000 - Operações Oficiais de Crédito

R\$ 1,00

Unidade: 74915 - Recursos sob Supervisão do Fundo Constitucional de Financiamento do Nordeste/FNE - Min Integração Nacional

Quadro Síntese				Recursos de Todas as Fontes				
Código / Especificação		Lei+Créditos 2017	Empenhado 2017	PLO 2018	LOA 2018	PLO 2019		
Total		7.291.130.936	7.291.130.936	7.262.086.586	7.285.649.591	7.882.491.884		
Programa								
0902	Operações Especiais: Financiamentos com Retorno	7.291.130.936	7.291.130.936	7.262.086.586	7.285.649.591	7.882.491.884		
Função								
28	Encargos Especiais	7.291.130.936	7.291.130.936	7.262.086.586	7.285.649.591	7.882.491.884		
Subfunção								
846	Outros Encargos Especiais	7.291.130.936	7.291.130.936	7.262.086.586	7.285.649.591	7.882.491.884		
Grupo de Despesa								
5	Inversões Financeiras	7.291.130.936	7.291.130.936	7.262.086.586	7.285.649.591	7.882.491.884		
Fonte	1-PES	2-JUR	3-ODC	4-INV	5-IFI	6-AMT	9-RES	Total
101					7.882.491.884			7.882.491.884
Total					7.882.491.884			7.882.491.884

Órgão: 74000 - Operações Oficiais de Crédito

R\$ 1,00

Unidade: 74915 - Recursos sob Supervisão do Fundo Constitucional de Financiamento do Nordeste/FNE - Min Integração Nacional

Quadro dos Créditos Orçamentários

Recursos de Todas as Fontes

Programática	Programa/Ação/Localização	Funcional	Esf	GND	RP	Mod	IU	Fte	Valor
0902	Operações Especiais: Financiamentos com Retorno								7.882.491.884
	Operações Especiais								7.882.491.884
0902 0030	Financiamento aos Setores Produtivos do Semiárido da Região Nordeste	28 846							3.941.245.942
0902 0030 0020	Financiamento aos Setores Produtivos do Semiárido da Região Nordeste - Na Região Nordeste (Seq: 3179)		F	5 - IFI	0	90	0	101	3.941.245.942
0902 0031	Financiamento aos Setores Produtivos da Região Nordeste	28 846							3.941.245.942
0902 0031 0020	Financiamento aos Setores Produtivos da Região Nordeste - Na Região Nordeste (Seq: 3180)		F	5 - IFI	0	90	0	101	3.941.245.942
Total									7.882.491.884

**74916 - Recursos sob Supervisão do
Fundo Nacional sobre Mudança do
Clima/FNMC - Ministério do Meio
Ambiente**

Órgão: 74000 - Operações Oficiais de Crédito

R\$ 1,00

Unidade: 74916 - Recursos sob Supervisão do Fundo Nacional sobre Mudança do Clima/FNMC - Ministério do Meio Ambiente

Quadro Síntese				Recursos de Todas as Fontes				
Código / Especificação		Lei+Créditos 2017	Empenhado 2017	PLO 2018	LOA 2018	PLO 2019		
Total		23.166.881	23.166.881	202.896.574	202.896.574	348.709.939		
Programa								
2050	Mudança do Clima	23.166.881	23.166.881	202.896.574	202.896.574	348.709.939		
Função								
18	Gestão Ambiental	23.166.881	23.166.881	202.896.574	202.896.574	348.709.939		
Subfunção								
541	Preservação e Conservação Ambiental	23.166.881	23.166.881	202.896.574	202.896.574	348.709.939		
Grupo de Despesa								
5	Inversões Financeiras	23.166.881	23.166.881	202.896.574	202.896.574	348.709.939		
Fonte	1-PES	2-JUR	3-ODC	4-INV	5-IFI	6-AMT	9-RES	Total
142					319.304.713			319.304.713
280					29.405.226			29.405.226
Total				348.709.939		348.709.939		

Órgão: 74000 - Operações Oficiais de Crédito

R\$ 1,00

Unidade: 74916 - Recursos sob Supervisão do Fundo Nacional sobre Mudança do Clima/FNMC - Ministério do Meio Ambiente

Quadro dos Créditos Orçamentários

Recursos de Todas as Fontes

Programática	Programa/Ação/Localização	Funcional	Esf	GND	RP	Mod	IU	Fte	Valor
2050	Mudança do Clima								348.709.939
	Operações Especiais								348.709.939
2050 00J4	Financiamento de Projetos para Mitigação e Adaptação à Mudança do Clima	18 541							348.709.939
2050 00J4 0001	Financiamento de Projetos para Mitigação e Adaptação à Mudança do Clima - Nacional (Seq: 3181) Item de Mensuração: Projeto apoiado (unidade): 200		F	5 - IFI	0	90	0	142	319.304.713
			F	5 - IFI	0	90	0	280	29.405.226
Total									348.709.939

74917 - Recursos sob Supervisão do Fundo de Desenvolvimento da Amazônia/FDA - Min Integração Nacional

Órgão: 74000 - Operações Oficiais de Crédito

R\$ 1,00

Unidade: 74917 - Recursos sob Supervisão do Fundo de Desenvolvimento da Amazônia/FDA - Min Integração Nacional

Quadro Síntese				Recursos de Todas as Fontes				
Código / Especificação		Lei+Créditos 2017	Empenhado 2017	PLO 2018	LOA 2018	PLO 2019		
Total		1.116.929.404	1.116.929.404	419.667.917	419.667.917	395.502.456		
Programa								
2029	Desenvolvimento Regional e Territorial	1.116.929.404	1.116.929.404	419.667.917	419.667.917	395.502.456		
Função								
28	Encargos Especiais	1.116.929.404	1.116.929.404	419.667.917	419.667.917	395.502.456		
Subfunção								
846	Outros Encargos Especiais	1.116.929.404	1.116.929.404	419.667.917	419.667.917	395.502.456		
Grupo de Despesa								
5	Inversões Financeiras	1.116.929.404	1.116.929.404	419.667.917	419.667.917	395.502.456		
Fonte	1-PES	2-JUR	3-ODC	4-INV	5-IFI	6-AMT	9-RES	Total
166					4.609.100			4.609.100
280					390.893.356			390.893.356
Total				395.502.456		395.502.456		

Órgão: 74000 - Operações Oficiais de Crédito

R\$ 1,00

Unidade: 74917 - Recursos sob Supervisão do Fundo de Desenvolvimento da Amazônia/FDA - Min Integração Nacional

Quadro dos Créditos Orçamentários

Recursos de Todas as Fontes

Programática	Programa/Ação/Localização	Funcional	Esf	GND	RP	Mod	IU	Fte	Valor
2029	Desenvolvimento Regional e Territorial								395.502.456
	Operações Especiais								395.502.456
2029 0353	Financiamento de Projetos do Setor Produtivo no âmbito do Fundo de Desenvolvimento da Amazônia - FDA (Lei Complementar nº 124, de 3 de janeiro de 2007)	28 846							395.502.456
2029 0353 6000	Financiamento de Projetos do Setor Produtivo no âmbito do Fundo de Desenvolvimento da Amazônia - FDA (Lei Complementar nº 124, de 3 de janeiro de 2007) - Na Amazônia Legal (Seq: 3182)								395.502.456
			F	5 - IFI	0	90	0	166	4.609.100
			F	5 - IFI	0	90	0	280	390.893.356
Total									395.502.456

74918 - Recursos sob Supervisão do Fundo de Desenvolvimento do Nordeste/FDNE - Min Integração Nacional

Órgão: 74000 - Operações Oficiais de Crédito

R\$ 1,00

Unidade: 74918 - Recursos sob Supervisão do Fundo de Desenvolvimento do Nordeste/FDNE - Min Integração Nacional

Quadro Síntese				Recursos de Todas as Fontes				
Código / Especificação		Lei+Créditos 2017	Empenhado 2017	PLO 2018	LOA 2018	PLO 2019		
Total		1.502.692.430	701.115.553	442.781.295	442.781.295	650.268.577		
Programa								
2029	Desenvolvimento Regional e Territorial	1.502.692.430	701.115.553	442.781.295	442.781.295	650.268.577		
Função								
28	Encargos Especiais	1.502.692.430	701.115.553	442.781.295	442.781.295	650.268.577		
Subfunção								
846	Outros Encargos Especiais	1.502.692.430	701.115.553	442.781.295	442.781.295	650.268.577		
Grupo de Despesa								
5	Inversões Financeiras	1.502.692.430	701.115.553	442.781.295	442.781.295	650.268.577		
Fonte	1-PES	2-JUR	3-ODC	4-INV	5-IFI	6-AMT	9-RES	Total
166					7.929.599			7.929.599
280					642.338.978			642.338.978
Total				650.268.577				650.268.577

Órgão: 74000 - Operações Oficiais de Crédito

R\$ 1,00

Unidade: 74918 - Recursos sob Supervisão do Fundo de Desenvolvimento do Nordeste/FDNE - Min Integração Nacional

Quadro dos Créditos Orçamentários

Recursos de Todas as Fontes

Programática	Programa/Ação/Localização	Funcional	Esf	GND	RP	Mod	IU	Fte	Valor
2029	Desenvolvimento Regional e Territorial								650.268.577
	Operações Especiais								650.268.577
2029 0355	Financiamento de Projetos do Setor Produtivo no âmbito do Fundo de Desenvolvimento do Nordeste - FDNE (Lei Complementar nº 125, de 3 de janeiro de 2007)	28 846							650.268.577
2029 0355 0001	Financiamento de Projetos do Setor Produtivo no âmbito do Fundo de Desenvolvimento do Nordeste - FDNE (Lei Complementar nº 125, de 3 de janeiro de 2007) - Nacional (Seq: 3183)								650.268.577
			F	5 - IFI	0	90	0	166	7.929.599
			F	5 - IFI	0	90	0	280	642.338.978
Total									650.268.577

74919 - Recursos sob Supervisão do Fundo de Desenvolvimento do Centro- Oeste/FDCO - Min Integração Nacional

Órgão: 74000 - Operações Oficiais de Crédito

R\$ 1,00

Unidade: 74919 - Recursos sob Supervisão do Fundo de Desenvolvimento do Centro-Oeste/FDCO - Min Integração Nacional

Quadro Síntese				Recursos de Todas as Fontes				
Código / Especificação		Lei+Créditos 2017	Empenhado 2017	PLO 2018	LOA 2018	PLO 2019		
Total		823.237.668	301.489.142	59.683.287	59.683.287	160.572.237		
Programa								
2029	Desenvolvimento Regional e Territorial	823.237.668	301.489.142	59.683.287	59.683.287	160.572.237		
Função								
28	Encargos Especiais	823.237.668	301.489.142	59.683.287	59.683.287	160.572.237		
Subfunção								
846	Outros Encargos Especiais	823.237.668	301.489.142	59.683.287	59.683.287	160.572.237		
Grupo de Despesa								
5	Inversões Financeiras	823.237.668	301.489.142	59.683.287	59.683.287	160.572.237		
Fonte	1-PES	2-JUR	3-ODC	4-INV	5-IFI	6-AMT	9-RES	Total
166					2.408.584			2.408.584
280					158.163.653			158.163.653
Total				160.572.237		160.572.237		

Órgão: 74000 - Operações Oficiais de Crédito

R\$ 1,00

Unidade: 74919 - Recursos sob Supervisão do Fundo de Desenvolvimento do Centro-Oeste/FDCO - Min Integração Nacional

Quadro dos Créditos Orçamentários

Recursos de Todas as Fontes

Programática	Programa/Ação/Localização	Funcional	Esf	GND	RP	Mod	IU	Fte	Valor
2029	Desenvolvimento Regional e Territorial								160.572.237
	Operações Especiais								160.572.237
2029 0E83	Financiamento de Projetos do Setor Produtivo no âmbito do Fundo de Desenvolvimento do Centro-Oeste - FDCO	28 846							160.572.237
2029 0E83 0050	Financiamento de Projetos do Setor Produtivo no âmbito do Fundo de Desenvolvimento do Centro-Oeste - FDCO - Na Região Centro-Oeste (Seq: 3184)								160.572.237
			F	5 - IFI	0	90	0	166	2.408.584
			F	5 - IFI	0	90	0	280	158.163.653
Total									160.572.237

75000 - Dívida Pública Federal

Quadro Síntese

Recursos de Todas as Fontes

Código / Especificação		Lei+Créditos 2017	Empenhado 2017	PLO 2018	LOA 2018	PLO 2019
Total		814.484.484.997	458.414.994.032	1.776.306.221.769	1.776.306.221.769	1.422.153.155.474
Programa						
0905	Operações Especiais: Serviço da Dívida Interna (Juros e Amortizações)			530.116.385.458	530.116.385.458	601.364.250.709
0906	Operações Especiais: Serviço da Dívida Externa (Juros e Amortizações)			20.816.746.654	20.816.746.654	32.808.711.097
0907	Operações Especiais: Refinanciamento da Dívida Interna	775.023.127.050	440.633.937.863	1.099.398.745.397	1.099.398.745.397	699.749.593.383
0908	Operações Especiais: Refinanciamento da Dívida Externa	39.461.357.947	17.781.056.169	32.102.344.260	32.102.344.260	32.454.600.285
0909	Operações Especiais: Outros Encargos Especiais			93.872.000.000	93.872.000.000	55.776.000.000
Função						
28	Encargos Especiais	814.484.484.997	458.414.994.032	1.776.306.221.769	1.776.306.221.769	1.422.153.155.474
Subfunção						
841	Refinanciamento da Dívida Interna	775.023.127.050	440.633.937.863	1.099.398.745.397	1.099.398.745.397	699.749.593.383
842	Refinanciamento da Dívida Externa	39.461.357.947	17.781.056.169	32.102.344.260	32.102.344.260	32.454.600.285
843	Serviço da Dívida Interna			530.104.385.458	530.104.385.458	601.364.250.709
844	Serviço da Dívida Externa			20.816.746.654	20.816.746.654	32.808.711.097
846	Outros Encargos Especiais			93.884.000.000	93.884.000.000	55.776.000.000
Unidade						
75101	Recursos sob Supervisão do Ministério da Fazenda	814.484.484.997	458.414.994.032	1.776.306.221.769	1.776.306.221.769	1.422.153.155.474
Grupo de Despesa						
2	Juros e Encargos da Dívida			315.326.949.762	315.326.949.762	377.949.887.674
6	Amortização da Dívida	814.484.484.997	458.414.994.032	1.460.979.272.007	1.460.979.272.007	1.044.203.267.800
Fonte						
100				86.156.256.286		86.156.256.286
143				756.952.910.542		756.952.910.542
144	372.307.015.619			30.700.000.000		403.007.015.619
148	266.400.000					266.400.000
152	5.273.000.000			21.092.000.000		26.365.000.000
159				40.843.945.050		40.843.945.050
162				6.965.041		6.965.041
171				242.470.907		242.470.907
173	103.472.055			22.395.426.906		22.498.898.961
188				67.799.328.459		67.799.328.459
197				7.489.262.214		7.489.262.214
929				10.524.702.395		10.524.702.395
Total		377.949.887.674		1.044.203.267.800		1.422.153.155.474

75101 - Recursos sob Supervisão do Ministério da Fazenda

Órgão: 75000 - Dívida Pública Federal

R\$ 1,00

Unidade: 75101 - Recursos sob Supervisão do Ministério da Fazenda

Quadro Síntese			Recursos de Todas as Fontes					
Código / Especificação		Lei+Créditos 2017	Empenhado 2017	PLO 2018	LOA 2018	PLO 2019		
Total		814.484.484.997	458.414.994.032	1.776.306.221.769	1.776.306.221.769	1.422.153.155.474		
Programa								
0905	Operações Especiais: Serviço da Dívida Interna (Juros e Amortizações)			530.116.385.458	530.116.385.458	601.364.250.709		
0906	Operações Especiais: Serviço da Dívida Externa (Juros e Amortizações)			20.816.746.654	20.816.746.654	32.808.711.097		
0907	Operações Especiais: Refinanciamento da Dívida Interna	775.023.127.050	440.633.937.863	1.099.398.745.397	1.099.398.745.397	699.749.593.383		
0908	Operações Especiais: Refinanciamento da Dívida Externa	39.461.357.947	17.781.056.169	32.102.344.260	32.102.344.260	32.454.600.285		
0909	Operações Especiais: Outros Encargos Especiais			93.872.000.000	93.872.000.000	55.776.000.000		
Função								
28	Encargos Especiais	814.484.484.997	458.414.994.032	1.776.306.221.769	1.776.306.221.769	1.422.153.155.474		
Subfunção								
841	Refinanciamento da Dívida Interna	775.023.127.050	440.633.937.863	1.099.398.745.397	1.099.398.745.397	699.749.593.383		
842	Refinanciamento da Dívida Externa	39.461.357.947	17.781.056.169	32.102.344.260	32.102.344.260	32.454.600.285		
843	Serviço da Dívida Interna			530.104.385.458	530.104.385.458	601.364.250.709		
844	Serviço da Dívida Externa			20.816.746.654	20.816.746.654	32.808.711.097		
846	Outros Encargos Especiais			93.884.000.000	93.884.000.000	55.776.000.000		
Grupo de Despesa								
2	Juros e Encargos da Dívida			315.326.949.762	315.326.949.762	377.949.887.674		
6	Amortização da Dívida	814.484.484.997	458.414.994.032	1.460.979.272.007	1.460.979.272.007	1.044.203.267.800		
Fonte	1-PES	2-JUR	3-ODC	4-INV	5-IFI	6-AMT	9-RES	Total
100					86.156.256.286			86.156.256.286
143					756.952.910.542			756.952.910.542
144		372.307.015.619			30.700.000.000			403.007.015.619
148		266.400.000						266.400.000
152		5.273.000.000			21.092.000.000			26.365.000.000
159					40.843.945.050			40.843.945.050
162					6.965.041			6.965.041
171					242.470.907			242.470.907
173		103.472.055			22.395.426.906			22.498.898.961
188					67.799.328.459			67.799.328.459
197					7.489.262.214			7.489.262.214
929					10.524.702.395			10.524.702.395
Total	377.949.887.674				1.044.203.267.800			1.422.153.155.474

Órgão: 75000 - Dívida Pública Federal

R\$ 1,00

Unidade: 75101 - Recursos sob Supervisão do Ministério da Fazenda

Quadro dos Créditos Orçamentários

Recursos de Todas as Fontes

Programática	Programa/Ação/Localização	Funcional	Esf	GND	RP	Mod	IU	Fte	Valor
0905	Operações Especiais: Serviço da Dívida Interna (Juros e Amortizações)								601.364.250.709
	Operações Especiais								601.364.250.709
0905 0272	Dívidas Internas das Administrações Direta e Indireta dos Estados, do Distrito Federal e dos Municípios, assumidas pela União (Lei nº 8.727, de 1993)	28 843							939.749.750
0905 0272 0001	Dívidas Internas das Administrações Direta e Indireta dos Estados, do Distrito Federal e dos Municípios, assumidas pela União (Lei nº 8.727, de 1993) - Nacional (Seq: 3185)								939.749.750
			F	2 - JUR	0	90	0	173	103.472.055
			F	6 - AMT	0	90	0	173	836.277.695
0905 0455	Serviços da Dívida Pública Federal Interna	28 843							600.424.500.959
0905 0455 0001	Serviços da Dívida Pública Federal Interna - Nacional (Seq: 3186)								600.424.500.959
			F	2 - JUR	0	90	0	144	336.623.520.708
			F	2 - JUR	0	90	0	152	5.273.000.000
			F	6 - AMT	0	90	0	100	86.156.256.286
			F	6 - AMT	0	90	0	143	2.813.900.688
			F	6 - AMT	0	90	0	152	21.092.000.000
			F	6 - AMT	0	90	0	159	40.843.945.050
			F	6 - AMT	0	90	0	162	6.965.041
			F	6 - AMT	0	90	0	171	242.470.907
			F	6 - AMT	0	90	0	173	21.559.149.211
			F	6 - AMT	0	90	0	188	67.799.328.459
			F	6 - AMT	0	90	0	197	7.489.262.214
			F	6 - AMT	0	90	0	929	10.524.702.395
0906	Operações Especiais: Serviço da Dívida Externa (Juros e Amortizações)								32.808.711.097
	Operações Especiais								32.808.711.097
0906 0425	Serviços da Dívida Pública Federal Externa	28 844							32.808.711.097
0906 0425 0001	Serviços da Dívida Pública Federal Externa - Nacional (Seq: 3187)								32.808.711.097
			F	2 - JUR	0	90	0	144	29.547.494.911
			F	2 - JUR	0	90	0	148	266.400.000
			F	6 - AMT	0	90	0	143	2.994.816.186
0907	Operações Especiais: Refinanciamento da Dívida Interna								699.749.593.383
	Operações Especiais								699.749.593.383
0907 0365	Refinanciamento da Dívida Pública Mobiliária Federal Interna	28 841							699.749.593.383
0907 0365 0001	Refinanciamento da Dívida Pública Mobiliária Federal Interna - Nacional (Seq: 3188)								699.749.593.383
			F	6 - AMT	0	90	0	143	699.749.593.383
0908	Operações Especiais: Refinanciamento da Dívida Externa								32.454.600.285
	Operações Especiais								32.454.600.285
0908 0243	Refinanciamento da Dívida Pública Mobiliária Federal Externa	28 842							32.454.600.285
0908 0243 0001	Refinanciamento da Dívida Pública Mobiliária Federal Externa - Nacional (Seq: 3189)								32.454.600.285
			F	6 - AMT	0	90	0	143	32.454.600.285
0909	Operações Especiais: Outros Encargos Especiais								55.776.000.000
	Operações Especiais								55.776.000.000
0909 00Q3	Assunção, Reconhecimento, Novação de Dívidas de Entidades Públicas e do Fundo de Compensação das Variações Salariais- FCVS	28 846							18.788.000.000
0909 00Q3 0001	Assunção, Reconhecimento, Novação de Dívidas de Entidades Públicas e do Fundo de Compensação das Variações Salariais- FCVS - Nacional (Seq: 3190)								18.788.000.000
			F	6 - AMT	0	90	0	143	18.788.000.000
0909 00QE	Regularização de Obrigações Contingentes Reconhecidas pela União	28 846							152.000.000
0909 00QE 0001	Regularização de Obrigações Contingentes Reconhecidas pela União - Nacional (Seq: 3191)								152.000.000
			F	6 - AMT	0	90	0	143	152.000.000
0909 0669	Cobertura do Resultado Negativo Apurado no Banco Central do Brasil (Lei Complementar nº 101, de 2000)	28 846							36.836.000.000
0909 0669 0001	Cobertura do Resultado Negativo Apurado no Banco Central do Brasil (Lei Complementar nº 101, de 2000) - Nacional (Seq: 3192)								36.836.000.000
			F	2 - JUR	0	90	0	144	6.136.000.000
			F	6 - AMT	0	90	0	144	30.700.000.000
Total									1.422.153.155.474

81000 - Ministério dos Direitos Humanos

Poder Executivo

Quadro Síntese

Recursos de Todas as Fontes

Código / Especificação		Lei+Créditos 2017	Empenhado 2017	PLO 2018	LOA 2018	PLO 2019		
Total				305.960.463	392.391.594	398.267.203		
Programa								
0089	Previdência de Inativos e Pensionistas da União			13.000	13.000	13.000		
0901	Operações Especiais: Cumprimento de Sentenças Judiciais			200.000	200.000	5.000.000		
0909	Operações Especiais: Outros Encargos Especiais			51.658.897	51.658.897	133.775.358		
0999	Reserva de Contingência			11.172.168	11.172.168	10.519.669		
2016	Políticas para as Mulheres: Promoção da Igualdade e Enfrentamento à Violência					27.000.000		
2034	Promoção da Igualdade Racial e Superação do Racismo			23.000.000	31.652.451	7.000.000		
2062	Promoção, Proteção e Defesa dos Direitos Humanos de Crianças e Adolescentes			32.377.200	93.667.610	32.050.000		
2063	Promoção e Defesa dos Direitos de Pessoas com Deficiência			3.000.000	5.838.335	3.500.000		
2064	Promoção e Defesa dos Direitos Humanos			61.099.800	76.749.735	58.779.760		
2134	Programa de Gestão e Manutenção do Ministério dos Direitos Humanos			123.439.398	121.439.398	120.629.416		
Função								
09	Previdência Social			13.000	13.000	13.000		
14	Direitos da Cidadania			242.766.398	329.197.529	248.869.176		
28	Encargos Especiais			442.124	442.124	5.237.168		
99	Reserva de Contingência			62.738.941	62.738.941	144.147.859		
Subfunção								
122	Administração Geral			114.436.682	112.436.682	111.708.323		
131	Comunicação Social			6.000.000	6.000.000	3.000.000		
242	Assistência ao Portador de Deficiência			3.000.000	5.838.335	3.500.000		
243	Assistência à Criança e ao Adolescente			32.377.200	93.667.610	32.050.000		
272	Previdência do Regime Estatutário			13.000	13.000	13.000		
301	Atenção Básica			271.440	271.440	645.312		
331	Proteção e Benefícios ao Trabalhador			1.798.740	1.798.740	2.346.616		
422	Direitos Individuais, Coletivos e Difusos			83.949.800	108.252.186	92.689.760		
845	Outras Transferências			150.000	150.000	90.000		
846	Outros Encargos Especiais			1.224.660	1.224.660	8.076.333		
999	Reserva de Contingência			62.738.941	62.738.941	144.147.859		
Unidade								
81101	Ministério dos Direitos Humanos - Administração Direta			269.459.390	354.690.521	358.416.991		
81901	Fundo Nacional para a Criança e o Adolescente - FNCA			20.828.905	21.228.905	25.330.543		
81902	Fundo Nacional do Idoso - FNI			15.672.168	16.472.168	14.519.669		
Grupo de Despesa								
1	Pessoal e Encargos Sociais			52.518.107	52.518.107	45.980.248		
3	Outras Despesas Correntes			179.664.543	199.314.478	197.224.724		
4	Investimentos			11.038.872	77.820.068	10.914.372		
9	Reserva de Contingência			62.738.941	62.738.941	144.147.859		
Fonte	1-PES	2-JUR	3-ODC	4-INV	5-IFI	6-AMT	9-RES	Total
100	45.967.248		167.251.624	10.337.472				223.556.344
118							2.246.917	2.246.917
156	13.000							13.000
180			3.000.000				7.791.344	10.791.344
186			14.288.100	261.900			120.297.647	134.847.647
196			12.685.000	315.000			13.811.951	26.811.951
Total	45.980.248		197.224.724	10.914.372			144.147.859	398.267.203

81101 - Ministério dos Direitos Humanos - Administração Direta

Órgão: 81000 - Ministério dos Direitos Humanos

R\$ 1,00

Unidade: 81101 - Ministério dos Direitos Humanos - Administração Direta

Quadro Síntese		Recursos de Todas as Fontes			
Código / Especificação	Lei+Créditos 2017	Empenhado 2017	PLO 2018	LOA 2018	PLO 2019
Total			269.459.390	354.690.521	358.416.991
Programa					
0089 Previdência de Inativos e Pensionistas da União			13.000	13.000	13.000
0901 Operações Especiais: Cumprimento de Sentenças Judiciais			200.000	200.000	5.000.000
0909 Operações Especiais: Outros Encargos Especiais			44.156.992	44.156.992	120.444.815
2016 Políticas para as Mulheres: Promoção da Igualdade e Enfrentamento à Violência					27.000.000
2034 Promoção da Igualdade Racial e Superação do Racismo			23.000.000	31.652.451	7.000.000
2062 Promoção, Proteção e Defesa dos Direitos Humanos de Crianças e Adolescentes			19.050.200	79.940.610	20.050.000
2063 Promoção e Defesa dos Direitos de Pessoas com Deficiência			3.000.000	5.838.335	3.500.000
2064 Promoção e Defesa dos Direitos Humanos			56.599.800	71.449.735	54.779.760
2134 Programa de Gestão e Manutenção do Ministério dos Direitos Humanos			123.439.398	121.439.398	120.629.416
Função					
09 Previdência Social			13.000	13.000	13.000
14 Direitos da Cidadania			224.939.398	310.170.529	232.869.176
28 Encargos Especiais			442.124	442.124	5.237.168
99 Reserva de Contingência			44.064.868	44.064.868	120.297.647
Subfunção					
122 Administração Geral			114.436.682	112.436.682	111.708.323
131 Comunicação Social			6.000.000	6.000.000	3.000.000
242 Assistência ao Portador de Deficiência			3.000.000	5.838.335	3.500.000
243 Assistência à Criança e ao Adolescente			19.050.200	79.940.610	20.050.000
272 Previdência do Regime Estatutário			13.000	13.000	13.000
301 Atenção Básica			271.440	271.440	645.312
331 Proteção e Benefícios ao Trabalhador			1.798.740	1.798.740	2.346.616
422 Direitos Individuais, Coletivos e Difusos			79.449.800	102.952.186	88.689.760
845 Outras Transferências			150.000	150.000	90.000
846 Outros Encargos Especiais			1.224.660	1.224.660	8.076.333
999 Reserva de Contingência			44.064.868	44.064.868	120.297.647
Grupo de Despesa					
1 Pessoal e Encargos Sociais			52.518.107	52.518.107	45.980.248
3 Outras Despesas Correntes			162.164.543	181.354.478	181.539.724
4 Investimentos			10.711.872	76.753.068	10.599.372
9 Reserva de Contingência			44.064.868	44.064.868	120.297.647
Fonte					
100 45.967.248		167.251.624	10.337.472		223.556.344
156 13.000					13.000
186		14.288.100	261.900	120.297.647	134.847.647
Total	45.980.248	181.539.724	10.599.372	120.297.647	358.416.991

Órgão: 81000 - Ministério dos Direitos Humanos

R\$ 1,00

Unidade: 81101 - Ministério dos Direitos Humanos - Administração Direta

Quadro dos Créditos Orçamentários

Recursos de Todas as Fontes

Programática	Programa/Ação/Localização	Funcional	Esf	GND	RP	Mod	IU	Fte	Valor
0089	Previdência de Inativos e Pensionistas da União								13.000
	Operações Especiais								13.000
0089 0181	Aposentadorias e Pensões Civis da União	09 272							13.000
0089 0181 0053	Aposentadorias e Pensões Civis da União - No Distrito Federal (Seq: 3193)		S	1 - PES	1	90	0	156	13.000
									13.000
0901	Operações Especiais: Cumprimento de Sentenças Judiciais								5.000.000
	Operações Especiais								5.000.000
0901 0734	Indenização a Vítimas de Violação das Obrigações Contraídas pela União por Meio da Adesão a Tratados Internacionais de Proteção dos Direitos Humanos	28 846							5.000.000
0901 0734 0001	Indenização a Vítimas de Violação das Obrigações Contraídas pela União por Meio da Adesão a Tratados Internacionais de Proteção dos Direitos Humanos - Nacional (Seq: 3194)		F	3 - ODC	1	90	0	100	5.000.000
0909	Operações Especiais: Outros Encargos Especiais								120.444.815
	Operações Especiais								120.444.815
0909 0536	Benefícios e Pensões Indenizatórias Decorrentes de Legislação Especial e/ou Decisões Judiciais	28 846							147.168
0909 0536 0053	Benefícios e Pensões Indenizatórias Decorrentes de Legislação Especial e/ou Decisões Judiciais - No Distrito Federal (Seq: 3195)		S	3 - ODC	1	90	0	100	147.168
									147.168
0909 0200	Reserva de Contingência - Financeira	99 999							120.297.647
0909 0200 6497	Reserva de Contingência - Financeira - Reserva de Contingência - Recursos provenientes de receitas próprias e vinculadas (Seq: 3196)		F	9 - RES	0	99	0	186	120.297.647
2016	Políticas para as Mulheres: Promoção da Igualdade e Enfrentamento à Violência								27.000.000
	Atividades								25.067.100
2016 218B	Políticas de Igualdade e Enfrentamento à Violência contra as Mulheres	14 422							25.067.100
2016 218B 0001	Políticas de Igualdade e Enfrentamento à Violência contra as Mulheres - Nacional (Seq: 3197) Produto: Iniciativa apoiada (unidade): 10		F	3 - ODC	2	30	0	100	1.888.200
			F	3 - ODC	2	40	0	100	400.000
			F	3 - ODC	2	90	0	100	22.778.900
	Projetos								1.932.900
2016 14XS	Construção da Casa da Mulher Brasileira e de Centros de Atendimento às Mulheres nas Regiões de Fronteira Seca	14 422							1.932.900
2016 14XS 0001	Construção da Casa da Mulher Brasileira e de Centros de Atendimento às Mulheres nas Regiões de Fronteira Seca - Nacional (Seq: 3198) Produto: Unidade implantada/aparelhada/adequada (unidade): 1		F	4 - INV	2	30	0	100	1.932.900
2034	Promoção da Igualdade Racial e Superação do Racismo								7.000.000
	Atividades								7.000.000
2034 210H	Fomento a Ações Afirmativas e Outras Iniciativas para o Enfrentamento ao Racismo e a Promoção da Igualdade Racial	14 422							2.000.000
2034 210H 0001	Fomento a Ações Afirmativas e Outras Iniciativas para o Enfrentamento ao Racismo e a Promoção da Igualdade Racial - Nacional (Seq: 3199) Produto: Iniciativa apoiada (unidade): 3		F	3 - ODC	2	30	0	100	400.000
			F	3 - ODC	2	40	0	100	600.000
			F	3 - ODC	2	90	0	100	1.000.000
2034 213Q	Fortalecimento Institucional dos Órgãos Estaduais e Municipais para o Enfrentamento ao Racismo e Promoção da Igualdade Racial	14 422							2.000.000
2034 213Q 0001	Fortalecimento Institucional dos Órgãos Estaduais e Municipais para o Enfrentamento ao Racismo e Promoção da Igualdade Racial - Nacional (Seq: 3200) Produto: Organização apoiada (unidade): 5		F	4 - INV	2	30	0	100	1.000.000
			F	4 - INV	2	40	0	100	1.000.000
2034 6440	Fomento ao Desenvolvimento Local para Comunidades Remanescentes de Quilombos e Outras Comunidades Tradicionais	14 422							3.000.000
2034 6440 0001	Fomento ao Desenvolvimento Local para Comunidades Remanescentes de Quilombos e Outras Comunidades Tradicionais - Nacional (Seq: 3201) Produto: Comunidade atendida (unidade): 22		F	3 - ODC	2	40	0	100	800.000
			F	3 - ODC	2	90	0	100	2.200.000
2062	Promoção, Proteção e Defesa dos Direitos Humanos de Crianças e Adolescentes								20.050.000
	Atividades								20.050.000
2062 210M	Promoção, Defesa e Proteção dos Direitos da Criança e do Adolescente	14 243							20.050.000
2062 210M 0001	Promoção, Defesa e Proteção dos Direitos da Criança e do Adolescente - Nacional (Seq: 3202) Produto: Projeto apoiado (unidade): 16		S	3 - ODC	2	30	0	186	14.288.100
			S	3 - ODC	2	90	0	100	5.500.000
			S	4 - INV	2	30	0	186	261.900
2063	Promoção e Defesa dos Direitos de Pessoas com Deficiência								3.500.000
	Atividades								3.500.000
2063 210N	Promoção e Defesa dos Direitos da Pessoa com Deficiência	14 242							3.500.000
2063 210N 0001	Promoção e Defesa dos Direitos da Pessoa com Deficiência - Nacional (Seq: 3203) Produto: Projeto apoiado (unidade): 7		S	3 - ODC	2	30	0	100	150.000
			S	3 - ODC	2	40	0	100	150.000
			S	3 - ODC	2	80	0	100	500.000

Órgão: 81000 - Ministério dos Direitos Humanos

R\$ 1,00

Unidade: 81101 - Ministério dos Direitos Humanos - Administração Direta

Quadro dos Créditos Orçamentários

Recursos de Todas as Fontes

Programática	Programa/Ação/Localização	Funcional	Esf	GND	RP	Mod	IU	Fte	Valor
			S	3 - ODC	2	90	0	100	2.400.000
			S	4 - INV	2	30	0	100	150.000
			S	4 - INV	2	40	0	100	150.000
2064	Promoção e Defesa dos Direitos Humanos								54.779.760
	Atividades								54.689.760
2064 202N	Promoção dos Direitos Humanos	14 422							1.875.760
2064 202N 0001	Promoção dos Direitos Humanos - Nacional (Seq: 3204) Produto: Projeto apoiado (unidade): 3		F	3 - ODC	2	50	0	100	1.875.760
			F	3 - ODC	2	90	0	100	1.047.760
									828.000
2064 215J	Defesa dos Direitos Humanos	14 422							28.174.000
2064 215J 0001	Defesa dos Direitos Humanos - Nacional (Seq: 3205) Produto: Pessoa protegida (unidade): 1.639		F	3 - ODC	2	30	0	100	28.174.000
			F	3 - ODC	2	50	0	100	21.020.000
			F	3 - ODC	2	90	0	100	6.100.000
			F	4 - INV	2	30	0	100	894.000
			F	4 - INV	2	50	0	100	140.000
									20.000
2064 218Q	Promoção e Defesa dos Direitos da Pessoa Idosa	14 422							1.500.000
2064 218Q 0001	Promoção e Defesa dos Direitos da Pessoa Idosa - Nacional (Seq: 3206) Produto: Projeto apoiado (unidade): 7		S	3 - ODC	2	90	0	100	1.500.000
									1.500.000
2064 219O	Funcionamento do Conselho Nacional dos Direitos Humanos	14 422							540.000
2064 219O 0001	Funcionamento do Conselho Nacional dos Direitos Humanos - Nacional (Seq: 3207) Produto: Ação realizada (unidade): 550		F	3 - ODC	2	90	0	100	540.000
									540.000
2064 219Q	Promoção dos Direitos de Lésbicas, Gays, Bissexuais, Travestis e Transexuais	14 422							600.000
2064 219Q 0001	Promoção dos Direitos de Lésbicas, Gays, Bissexuais, Travestis e Transexuais - Nacional (Seq: 3208) Produto: Serviço realizado (unidade): 242		F	3 - ODC	2	90	0	100	600.000
									600.000
2064 4906	Disque Direitos Humanos	14 422							22.000.000
2064 4906 0001	Disque Direitos Humanos - Nacional (Seq: 3209) Produto: Denúncia encaminhada (unidade): 142.000		F	3 - ODC	2	90	0	100	22.000.000
									22.000.000
	Operações Especiais								90.000
2064 0083	Indenização a Familiares de Mortos e Desaparecidos em Razão da Participação em Atividades Políticas (Lei nº 9.140, de 1995)	28 845							90.000
2064 0083 0001	Indenização a Familiares de Mortos e Desaparecidos em Razão da Participação em Atividades Políticas (Lei nº 9.140, de 1995) - Nacional (Seq: 3210) Item de Mensuração: Indenização concedida (unidade): 1		F	3 - ODC	2	90	0	100	90.000
									90.000
2134	Programa de Gestão e Manutenção do Ministério dos Direitos Humanos								120.629.416
	Atividades								117.700.251
2134 2000	Administração da Unidade	14 122							67.000.000
2134 2000 0001	Administração da Unidade - Nacional (Seq: 3211)		F	3 - ODC	2	90	0	100	67.000.000
			F	4 - INV	2	90	0	100	61.055.428
									5.944.572
2134 2004	Assistência Médica e Odontológica aos Servidores Civis, Empregados, Militares e seus Dependentes	14 301							645.312
2134 2004 0053	Assistência Médica e Odontológica aos Servidores Civis, Empregados, Militares e seus Dependentes - No Distrito Federal (Seq: 3212)		S	3 - ODC	1	90	0	100	645.312
									645.312
2134 20TP	Ativos Civis da União	14 122							43.038.083
2134 20TP 0053	Ativos Civis da União - No Distrito Federal (Seq: 3213)		F	1 - PES	1	90	0	100	43.038.083
									43.038.083
2134 212B	Benefícios Obrigatórios aos Servidores Civis, Empregados, Militares e seus Dependentes	14 331							2.346.616
2134 212B 0053	Benefícios Obrigatórios aos Servidores Civis, Empregados, Militares e seus Dependentes - No Distrito Federal (Seq: 3214)		F	3 - ODC	1	90	0	100	2.346.616
									2.346.616
2134 216H	Ajuda de Custo para Moradia ou Auxílio-Moradia a Agentes Públicos	14 122							1.670.240
2134 216H 0001	Ajuda de Custo para Moradia ou Auxílio-Moradia a Agentes Públicos - Nacional (Seq: 3215) Produto: Agente público beneficiado (unidade): 300		F	3 - ODC	2	90	0	100	1.670.240
									1.670.240
2134 4641	Publicidade de Utilidade Pública	14 131							3.000.000
2134 4641 0001	Publicidade de Utilidade Pública - Nacional (Seq: 3216)		F	3 - ODC	2	90	0	100	3.000.000
									3.000.000
	Operações Especiais								2.929.165
2134 09HB	Contribuição da União, de suas Autarquias e Fundações para o Custeio do Regime de Previdência dos Servidores Públicos Federais	14 846							2.929.165
2134 09HB 0053	Contribuição da União, de suas Autarquias e Fundações para o Custeio do Regime de Previdência dos Servidores Públicos Federais - No Distrito Federal (Seq: 3217)		F	1 - PES	0	91	0	100	2.929.165
									2.929.165
Total									358.416.991

81901 - Fundo Nacional para a Criança e o Adolescente - FNCA

Órgão: 81000 - Ministério dos Direitos Humanos

R\$ 1,00

Unidade: 81901 - Fundo Nacional para a Criança e o Adolescente - FNCA

Quadro Síntese			Recursos de Todas as Fontes					
Código / Especificação		Lei+Créditos 2017	Empenhado 2017	PLO 2018	LOA 2018	PLO 2019		
Total				20.828.905	21.228.905	25.330.543		
Programa								
0909	Operações Especiais: Outros Encargos Especiais			7.501.905	7.501.905	13.330.543		
2062	Promoção, Proteção e Defesa dos Direitos Humanos de Crianças e Adolescentes			13.327.000	13.727.000	12.000.000		
Função								
14	Direitos da Cidadania			13.327.000	13.727.000	12.000.000		
99	Reserva de Contingência			7.501.905	7.501.905	13.330.543		
Subfunção								
243	Assistência à Criança e ao Adolescente			13.327.000	13.727.000	12.000.000		
999	Reserva de Contingência			7.501.905	7.501.905	13.330.543		
Grupo de Despesa								
3	Outras Despesas Correntes			13.000.000	13.400.000	11.685.000		
4	Investimentos			327.000	327.000	315.000		
9	Reserva de Contingência			7.501.905	7.501.905	13.330.543		
Fonte	1-PES	2-JUR	3-ODC	4-INV	5-IFI	6-AMT	9-RES	Total
118							2.246.917	2.246.917
180							5.962.868	5.962.868
196			11.685.000	315.000			5.120.758	17.120.758
Total			11.685.000	315.000			13.330.543	25.330.543

Órgão: 81000 - Ministério dos Direitos Humanos

R\$ 1,00

Unidade: 81901 - Fundo Nacional para a Criança e o Adolescente - FNCA

Quadro dos Créditos Orçamentários

Recursos de Todas as Fontes

Programática	Programa/Ação/Localização	Funcional	Esf	GND	RP	Mod	IU	Fte	Valor
0909	Operações Especiais: Outros Encargos Especiais								13.330.543
	Operações Especiais								13.330.543
0909 0200	Reserva de Contingência - Financeira	99 999							13.330.543
0909 0200 6497	Reserva de Contingência - Financeira - Reserva de Contingência - Recursos provenientes de receitas próprias e vinculadas (Seq: 3218)								13.330.543
			S	9 - RES	0	99	0	118	2.246.917
			S	9 - RES	0	99	0	180	5.962.868
			S	9 - RES	0	99	0	196	5.120.758
2062	Promoção, Proteção e Defesa dos Direitos Humanos de Crianças e Adolescentes								12.000.000
	Atividades								12.000.000
2062 210M	Promoção, Defesa e Proteção dos Direitos da Criança e do Adolescente	14 243							12.000.000
2062 210M 0001	Promoção, Defesa e Proteção dos Direitos da Criança e do Adolescente - Nacional (Seq: 3219) Produto: Projeto apoiado (unidade): 19								12.000.000
			S	3 - ODC	2	30	0	196	3.200.000
			S	3 - ODC	2	50	0	196	5.985.000
			S	3 - ODC	2	90	0	196	2.500.000
			S	4 - INV	2	50	0	196	315.000
Total									25.330.543

81902 - Fundo Nacional do Idoso - FNI

Órgão: 81000 - Ministério dos Direitos Humanos

R\$ 1,00

Unidade: 81902 - Fundo Nacional do Idoso - FNI

Quadro Síntese			Recursos de Todas as Fontes					
Código / Especificação		Lei+Créditos 2017	Empenhado 2017	PLO 2018	LOA 2018	PLO 2019		
Total				15.672.168	16.472.168	14.519.669		
Programa								
0999	Reserva de Contingência			11.172.168	11.172.168	10.519.669		
2064	Promoção e Defesa dos Direitos Humanos			4.500.000	5.300.000	4.000.000		
Função								
14	Direitos da Cidadania			4.500.000	5.300.000	4.000.000		
99	Reserva de Contingência			11.172.168	11.172.168	10.519.669		
Subfunção								
422	Direitos Individuais, Coletivos e Difusos			4.500.000	5.300.000	4.000.000		
999	Reserva de Contingência			11.172.168	11.172.168	10.519.669		
Grupo de Despesa								
3	Outras Despesas Correntes			4.500.000	4.560.000	4.000.000		
4	Investimentos				740.000			
9	Reserva de Contingência			11.172.168	11.172.168	10.519.669		
Fonte	1-PES	2-JUR	3-ODC	4-INV	5-IFI	6-AMT	9-RES	Total
180			3.000.000				1.828.476	4.828.476
196			1.000.000				8.691.193	9.691.193
Total			4.000.000				10.519.669	14.519.669

Órgão: 81000 - Ministério dos Direitos Humanos

R\$ 1,00

Unidade: 81902 - Fundo Nacional do Idoso - FNI

Quadro dos Créditos Orçamentários

Recursos de Todas as Fontes

Programática	Programa/Ação/Localização	Funcional	Esf	GND	RP	Mod	IU	Fte	Valor
0999	Reserva de Contingência								10.519.669
	Operações Especiais								10.519.669
0999 0200	Reserva de Contingência - Financeira	99 999							10.519.669
0999 0200 6497	Reserva de Contingência - Financeira - Reserva de Contingência - Recursos provenientes de receitas próprias e vinculadas (Seq: 3220)								10.519.669
			S	9 - RES	0	99	0	180	1.828.476
			S	9 - RES	0	99	0	196	8.691.193
2064	Promoção e Defesa dos Direitos Humanos								4.000.000
	Atividades								4.000.000
2064 218Q	Promoção e Defesa dos Direitos da Pessoa Idosa	14 422							4.000.000
2064 218Q 0001	Promoção e Defesa dos Direitos da Pessoa Idosa - Nacional (Seq: 3221)								4.000.000
	Produto: Projeto apoiado (unidade): 10								4.000.000
			S	3 - ODC	2	80	0	180	1.500.000
			S	3 - ODC	2	90	0	180	1.500.000
			S	3 - ODC	2	90	0	196	1.000.000
Total									14.519.669

82000 - Ministério da Segurança Pública

Órgão: 82000 - Ministério da Segurança Pública

R\$ 1,00

Poder Executivo

Quadro Síntese

Recursos de Todas as Fontes

Código / Especificação	Lei+Créditos 2017	Empenhado 2017	PLO 2018	LOA 2018	PLO 2019			
Total					15.761.139.432			
Programa								
0089	Previdência de Inativos e Pensionistas da União				3.794.945.000			
0909	Operações Especiais: Outros Encargos Especiais				63.937.524			
0910	Operações Especiais: Gestão da Participação em Organismos e Entidades Nacionais e Internacionais				5.100.000			
0999	Reserva de Contingência				1.965.480.296			
2081	Justiça, Cidadania e Segurança Pública				2.092.182.234			
2135	Programa de Gestão e Manutenção do Ministério da Segurança Pública				7.839.494.378			
Função								
03	Essencial à Justiça				20.000.000			
04	Administração				84.391.815			
06	Segurança Pública				9.476.046.369			
09	Previdência Social				3.794.945.000			
14	Direitos da Cidadania				351.238.428			
28	Encargos Especiais				69.037.524			
99	Reserva de Contingência				1.965.480.296			
Subfunção								
122	Administração Geral				6.455.177.976			
128	Formação de Recursos Humanos				18.675.786			
131	Comunicação Social				20.000.000			
181	Policiamento				1.767.538.800			
272	Previdência do Regime Estatutário				3.794.945.000			
301	Atenção Básica				94.162.260			
331	Proteção e Benefícios ao Trabalhador				190.104.339			
421	Custódia e Reintegração Social				305.967.648			
846	Outros Encargos Especiais				1.149.087.327			
999	Reserva de Contingência				1.965.480.296			
Unidade								
82101	Ministério da Segurança Pública - Administração Direta				1.274.773.440			
82102	Departamento de Polícia Federal				7.612.488.637			
82103	Departamento de Polícia Rodoviária Federal				4.866.476.719			
82901	Fundo Penitenciário Nacional				351.238.428			
82902	Fundo Nacional de Segurança Pública				1.656.162.208			
Grupo de Despesa								
1	Pessoal e Encargos Sociais				10.296.216.585			
3	Outras Despesas Correntes				2.583.236.519			
4	Investimentos				916.206.032			
9	Reserva de Contingência				1.965.480.296			
Fonte	1-PES	2-JUR	3-ODC	4-INV	5-IFI	6-AMT	9-RES	Total
100	6.501.271.585		1.027.194.768	142.136.623				7.670.602.976
118			406.679.382	292.094.054			1.140.180.899	1.838.954.335
150			25.534.580	27.066.249				52.600.829
153	1.803.929.224							1.803.929.224
156	760.208.712							760.208.712
169	1.230.807.064							1.230.807.064
174			1.075.227.891	359.292.255			56.992.780	1.491.512.926
180			30.248.118	95.616.851				125.864.969
186			18.351.780				4.978.270	23.330.050
188							763.328.347	763.328.347
Total	10.296.216.585		2.583.236.519	916.206.032			1.965.480.296	15.761.139.432

82101 - Ministério da Segurança Pública - Administração Direta

Órgão: 82000 - Ministério da Segurança Pública

R\$ 1,00

Unidade: 82101 - Ministério da Segurança Pública - Administração Direta

Quadro Síntese		Recursos de Todas as Fontes						
Código / Especificação		Lei+Créditos 2017	Empenhado 2017	PLO 2018	LOA 2018	PLO 2019		
Total						1.274.773.440		
Programa								
0089	Previdência de Inativos e Pensionistas da União					5.250.000		
0999	Reserva de Contingência					763.328.347		
2081	Justiça, Cidadania e Segurança Pública					140.718.028		
2135	Programa de Gestão e Manutenção do Ministério da Segurança Pública					365.477.065		
Função								
03	Essencial à Justiça					20.000.000		
04	Administração					84.391.815		
06	Segurança Pública					401.803.278		
09	Previdência Social					5.250.000		
99	Reserva de Contingência					763.328.347		
Subfunção								
122	Administração Geral					291.424.448		
131	Comunicação Social					20.000.000		
181	Policiamento					140.718.028		
272	Previdência do Regime Estatutário					5.250.000		
301	Atenção Básica					3.859.896		
331	Proteção e Benefícios ao Trabalhador					14.775.870		
846	Outros Encargos Especiais					35.416.851		
999	Reserva de Contingência					763.328.347		
Grupo de Despesa								
1	Pessoal e Encargos Sociais					247.281.484		
3	Outras Despesas Correntes					141.629.662		
4	Investimentos					122.533.947		
9	Reserva de Contingência					763.328.347		
Fonte	1-PES	2-JUR	3-ODC	4-INV	5-IFI	6-AMT	9-RES	Total
100	242.031.484		141.629.662	122.533.947				506.195.093
156	5.250.000							5.250.000
188							763.328.347	763.328.347
Total	247.281.484		141.629.662	122.533.947			763.328.347	1.274.773.440

Órgão: 82000 - Ministério da Segurança Pública

R\$ 1,00

Unidade: 82101 - Ministério da Segurança Pública - Administração Direta

Quadro dos Créditos Orçamentários

Recursos de Todas as Fontes

Programática	Programa/Ação/Localização	Funcional	Esf	GND	RP	Mod	IU	Fte	Valor
0089	Previdência de Inativos e Pensionistas da União								5.250.000
	Operações Especiais								5.250.000
0089 0181	Aposentadorias e Pensões Civis da União	09 272							5.250.000
0089 0181 0001	Aposentadorias e Pensões Civis da União - Nacional (Seq: 3222)		S	1 - PES	1	90	0	156	5.250.000
									5.250.000
0999	Reserva de Contingência								763.328.347
	Operações Especiais								763.328.347
0999 0201	Reserva de Contingência Fiscal - Primária	99 999							763.328.347
0999 0201 6495	Reserva de Contingência Fiscal - Primária - Recursos para atendimento das despesas identificadas no art. 6º, § 4º, inciso II, alínea e, da LDO 2019 (Seq: 3223)		F	9 - RES	2	99	0	188	763.328.347
2081	Justiça, Cidadania e Segurança Pública								140.718.028
	Atividades								140.718.028
2081 20UD	Prevenção à Violência e à Criminalidade	06 181							5.800.000
2081 20UD 0001	Prevenção à Violência e à Criminalidade - Nacional (Seq: 3224) Produto: Projeto apoiado (unidade): 3		F	3 - ODC	2	90	0	100	5.800.000
									5.800.000
2081 8855	Fortalecimento e Modernização das Instituições de Segurança Pública	06 181							125.482.028
2081 8855 0001	Fortalecimento e Modernização das Instituições de Segurança Pública - Nacional (Seq: 3225) Produto: Projeto apoiado (unidade): 35		F	3 - ODC	2	90	0	100	12.398.081
			F	4 - INV	2	90	0	100	113.083.947
2081 8858	Valorização de Profissionais e Operadores de Segurança Pública	06 181							9.436.000
2081 8858 0001	Valorização de Profissionais e Operadores de Segurança Pública - Nacional (Seq: 3226) Produto: Capacitação realizada (unidade): 8.122		F	3 - ODC	2	90	0	100	9.436.000
2135	Programa de Gestão e Manutenção do Ministério da Segurança Pública								365.477.065
	Atividades								330.060.214
2135 2000	Administração da Unidade	04 122							84.391.815
2135 2000 0001	Administração da Unidade - Nacional (Seq: 3227)		F	3 - ODC	2	90	0	100	84.391.815
			F	4 - INV	2	90	0	100	74.941.815
									9.450.000
2135 2004	Assistência Médica e Odontológica aos Servidores Civis, Empregados, Militares e seus Dependentes	06 301							3.859.896
2135 2004 0053	Assistência Médica e Odontológica aos Servidores Civis, Empregados, Militares e seus Dependentes - No Distrito Federal (Seq: 3228)		S	3 - ODC	1	90	0	100	3.859.896
									3.859.896
2135 20TP	Ativos Civis da União	06 122							206.614.633
2135 20TP 0001	Ativos Civis da União - Nacional (Seq: 3229)		F	1 - PES	1	90	0	100	206.614.633
									206.614.633
2135 212B	Benefícios Obrigatórios aos Servidores Civis, Empregados, Militares e seus Dependentes	06 331							14.775.870
2135 212B 0053	Benefícios Obrigatórios aos Servidores Civis, Empregados, Militares e seus Dependentes - No Distrito Federal (Seq: 3230)		F	3 - ODC	1	90	0	100	14.775.870
									14.775.870
2135 216H	Ajuda de Custo para Moradia ou Auxílio-Moradia a Agentes Públicos	06 122							418.000
2135 216H 0001	Ajuda de Custo para Moradia ou Auxílio-Moradia a Agentes Públicos - Nacional (Seq: 3231) Produto: Agente público beneficiado (unidade): 60		F	3 - ODC	2	90	0	100	418.000
									418.000
2135 4641	Publicidade de Utilidade Pública	03 131							20.000.000
2135 4641 0001	Publicidade de Utilidade Pública - Nacional (Seq: 3232)		F	3 - ODC	2	90	0	100	20.000.000
									20.000.000
	Operações Especiais								35.416.851
2135 09HB	Contribuição da União, de suas Autarquias e Fundações para o Custeio do Regime de Previdência dos Servidores Públicos Federais	06 846							35.416.851
2135 09HB 0001	Contribuição da União, de suas Autarquias e Fundações para o Custeio do Regime de Previdência dos Servidores Públicos Federais - Nacional (Seq: 3233)		F	1 - PES	0	91	0	100	35.416.851
									35.416.851
Total									1.274.773.440

82102 - Departamento de Polícia Federal

Órgão: 82000 - Ministério da Segurança Pública

R\$ 1,00

Unidade: 82102 - Departamento de Polícia Federal

Quadro Síntese		Recursos de Todas as Fontes						
Código / Especificação		Lei+Créditos 2017	Empenhado 2017	PLO 2018	LOA 2018	PLO 2019		
Total						7.612.488.637		
Programa								
0089	Previdência de Inativos e Pensionistas da União					2.180.490.000		
0909	Operações Especiais: Outros Encargos Especiais					31.923.540		
0910	Operações Especiais: Gestão da Participação em Organismos e Entidades Nacionais e Internacionais					5.100.000		
0999	Reserva de Contingência					53.639.419		
2081	Justiça, Cidadania e Segurança Pública					684.507.502		
2135	Programa de Gestão e Manutenção do Ministério da Segurança Pública					4.656.828.176		
Função								
06	Segurança Pública					5.341.335.678		
09	Previdência Social					2.180.490.000		
28	Encargos Especiais					37.023.540		
99	Reserva de Contingência					53.639.419		
Subfunção								
122	Administração Geral					3.859.324.607		
181	Policiamento					684.507.502		
272	Previdência do Regime Estatutário					2.180.490.000		
301	Atenção Básica					45.269.568		
331	Proteção e Benefícios ao Trabalhador					101.501.049		
846	Outros Encargos Especiais					687.756.492		
999	Reserva de Contingência					53.639.419		
Grupo de Despesa								
1	Pessoal e Encargos Sociais					6.066.042.641		
3	Outras Despesas Correntes					1.335.926.729		
4	Investimentos					156.879.848		
9	Reserva de Contingência					53.639.419		
Fonte	1-PES	2-JUR	3-ODC	4-INV	5-IFI	6-AMT	9-RES	Total
100	3.885.552.641		734.690.906	19.602.676				4.639.846.223
150			236.406					236.406
153	963.695.189							963.695.189
156	466.092.516							466.092.516
169	750.702.295							750.702.295
174			582.647.637	137.277.172			48.661.149	768.585.958
186			18.351.780				4.978.270	23.330.050
Total	6.066.042.641		1.335.926.729	156.879.848			53.639.419	7.612.488.637

Órgão: 82000 - Ministério da Segurança Pública

R\$ 1,00

Unidade: 82102 - Departamento de Polícia Federal

Quadro dos Créditos Orçamentários

Recursos de Todas as Fontes

Programática	Programa/Ação/Localização	Funcional	Esf	GND	RP	Mod	IU	Fte	Valor
0089	Previdência de Inativos e Pensionistas da União								2.180.490.000
	Operações Especiais								2.180.490.000
0089 0181	Aposentadorias e Pensões Civis da União	09 272							2.180.490.000
0089 0181 0001	Aposentadorias e Pensões Civis da União - Nacional (Seq: 3234)		S	1 - PES	1	90	0	153	2.180.490.000
			S	1 - PES	1	90	0	156	963.695.189
			S	1 - PES	1	90	0	169	466.092.516
									750.702.295
0909	Operações Especiais: Outros Encargos Especiais								31.923.540
	Operações Especiais								31.923.540
0909 000M	Indenização a Servidores em Exercício em Localidades de Fronteira (Lei nº 12.855, de 2013)	28 846							31.350.000
0909 000M 0001	Indenização a Servidores em Exercício em Localidades de Fronteira (Lei nº 12.855, de 2013) - Nacional (Seq: 3235)		F	3 - ODC	1	90	0	100	31.350.000
									31.350.000
0909 0536	Benefícios e Pensões Indenizatórias Decorrentes de Legislação Especial e/ou Decisões Judiciais	28 846							573.540
0909 0536 0001	Benefícios e Pensões Indenizatórias Decorrentes de Legislação Especial e/ou Decisões Judiciais - Nacional (Seq: 3236)		S	3 - ODC	1	90	0	100	573.540
									573.540
0910	Operações Especiais: Gestão da Participação em Organismos e Entidades Nacionais e Internacionais								5.100.000
	Operações Especiais								5.100.000
0910 0122	Contribuição à Organização Internacional de Polícia Criminal - INTERPOL (MJ)	28 846							5.100.000
0910 0122 0002	Contribuição à Organização Internacional de Polícia Criminal - INTERPOL (MJ) - No Exterior (Seq: 3237)		F	3 - ODC	2	80	0	174	5.100.000
									5.100.000
0999	Reserva de Contingência								53.639.419
	Operações Especiais								53.639.419
0999 0200	Reserva de Contingência - Financeira	99 999							53.639.419
0999 0200 6497	Reserva de Contingência - Financeira - Reserva de Contingência - Recursos provenientes de receitas próprias e vinculadas (Seq: 3238)		F	9 - RES	0	99	0	174	53.639.419
			F	9 - RES	0	99	0	186	48.661.149
									4.978.270
2081	Justiça, Cidadania e Segurança Pública								684.507.502
	Atividades								577.745.502
2081 2586	Manutenção do Sistema de Emissão de Passaporte, Controle do Tráfego Internacional e de Registros de Estrangeiros	06 181							304.634.536
2081 2586 0001	Manutenção do Sistema de Emissão de Passaporte, Controle do Tráfego Internacional e de Registros de Estrangeiros - Nacional (Seq: 3239) Produto: Documento emitido (unidade): 3.608.000		F	3 - ODC	2	90	0	174	304.634.536
									304.634.536
2081 2726	Prevenção e Repressão ao Tráfico Ilícito de Drogas e a Crimes Praticados contra Bens, Serviços e Interesses da União	06 181							273.110.966
2081 2726 0001	Prevenção e Repressão ao Tráfico Ilícito de Drogas e a Crimes Praticados contra Bens, Serviços e Interesses da União - Nacional (Seq: 3240) Produto: Operação realizada (unidade): 1.434		F	3 - ODC	2	90	0	150	273.110.966
			F	3 - ODC	2	90	0	174	236.406
			F	3 - ODC	2	90	0	186	224.007.608
			F	4 - INV	2	90	0	174	18.351.780
									30.515.172
	Projetos								106.762.000
2081 154U	Construção do Centro Nacional de Capacitação e Difusão de Ciências Forenses	06 181							11.770.000
2081 154U 5664	Construção do Centro Nacional de Capacitação e Difusão de Ciências Forenses - Em Brasília - DF (Seq: 3241) Produto: Prédio construído (% de execução): 18		F	4 - INV	2	90	0	174	11.770.000
									11.770.000
2081 154Z	Construção da Superintendência Regional no Estado do Pará	06 181							23.540.000
2081 154Z 0269	Construção da Superintendência Regional no Estado do Pará - No Município de Belém - PA (Seq: 3242) Produto: Prédio construído (% de execução física): 40		F	4 - INV	2	90	0	174	23.540.000
									23.540.000
2081 155H	Construção da Delegacia de Juiz de Fora/MG	06 181							7.000.000
2081 155H 2762	Construção da Delegacia de Juiz de Fora/MG - No Município de Juiz de Fora - MG (Seq: 3243) Produto: Prédio construído (% de execução): 35		F	4 - INV	2	90	0	174	7.000.000
									7.000.000
2081 15F2	Construção da Superintendência Regional no Estado da Paraíba	06 181							11.000.000
2081 15F2 1436	Construção da Superintendência Regional no Estado da Paraíba - No Município de João Pessoa - PB (Seq: 3244) Produto: Prédio construído (% de execução): 27		F	4 - INV	2	90	0	174	11.000.000
									11.000.000
2081 15F5	Construção da Delegacia de São José do Rio Preto/SP	06 181							5.000.000
2081 15F5 3922	Construção da Delegacia de São José do Rio Preto/SP - No Município de São José do Rio Preto - SP (Seq: 3245) Produto: Prédio construído (% de execução): 31		F	4 - INV	2	90	0	174	5.000.000
									5.000.000
2081 15F9	Aprimoramento Institucional da Polícia Federal	06 181							45.452.000
2081 15F9 0001	Aprimoramento Institucional da Polícia Federal - Nacional (Seq: 3246) Produto: Obra concluída (unidade): 7		F	4 - INV	2	90	0	174	45.452.000
									45.452.000
2081 15RO	Construção do Edifício-Sede da Polícia Federal	06 181							3.000.000
2081 15RO 5664	Construção do Edifício-Sede da Polícia Federal - Em Brasília - DF (Seq: 3247)								3.000.000

Órgão: 82000 - Ministério da Segurança Pública

R\$ 1,00

Unidade: 82102 - Departamento de Polícia Federal

Quadro dos Créditos Orçamentários

Recursos de Todas as Fontes

Programática	Programa/Ação/Localização	Funcional	Esf	GND	RP	Mod	IU	Fte	Valor
	Produto: Prédio construído (% de execução): 2		F	4 - INV	2	90	0	174	3.000.000
2135	Programa de Gestão e Manutenção do Ministério da Segurança Pública								4.656.828.176
Atividades									4.006.095.224
2135 2000	Administração da Unidade	06 122							615.904.918
2135 2000 0001	Administração da Unidade - Nacional (Seq: 3248)		F	3 - ODC	2	90	0	100	615.904.918
			F	3 - ODC	2	90	0	174	547.396.749
			F	4 - INV	2	90	0	100	48.905.493
									19.602.676
2135 2004	Assistência Médica e Odontológica aos Servidores Civis, Empregados, Militares e seus Dependentes	06 301							45.269.568
2135 2004 0001	Assistência Médica e Odontológica aos Servidores Civis, Empregados, Militares e seus Dependentes - Nacional (Seq: 3249)		S	3 - ODC	1	90	0	100	45.269.568
									45.269.568
2135 20TP	Ativos Civis da União	06 122							3.234.819.689
2135 20TP 0001	Ativos Civis da União - Nacional (Seq: 3250)		F	1 - PES	1	90	0	100	3.234.819.689
									3.234.819.689
2135 212B	Benefícios Obrigatórios aos Servidores Civis, Empregados, Militares e seus Dependentes	06 331							101.501.049
2135 212B 0001	Benefícios Obrigatórios aos Servidores Civis, Empregados, Militares e seus Dependentes - Nacional (Seq: 3251)		F	3 - ODC	1	90	0	100	91.218.993
									91.218.993
2135 212B 0002	Benefícios Obrigatórios aos Servidores Civis, Empregados, Militares e seus Dependentes - No Exterior (Seq: 3252)		F	3 - ODC	1	90	0	100	10.282.056
									10.282.056
2135 216H	Ajuda de Custo para Moradia ou Auxílio-Moradia a Agentes Públicos	06 122							8.600.000
2135 216H 0001	Ajuda de Custo para Moradia ou Auxílio-Moradia a Agentes Públicos - Nacional (Seq: 3253)		F	3 - ODC	2	90	0	100	8.600.000
	Produto: Agente público beneficiado (unidade): 65								8.600.000
Operações Especiais									650.732.952
2135 09HB	Contribuição da União, de suas Autarquias e Fundações para o Custeio do Regime de Previdência dos Servidores Públicos Federais	06 846							650.732.952
2135 09HB 0001	Contribuição da União, de suas Autarquias e Fundações para o Custeio do Regime de Previdência dos Servidores Públicos Federais - Nacional (Seq: 3254)		F	1 - PES	0	91	0	100	650.732.952
Total									7.612.488.637

82103 - Departamento de Polícia Rodoviária Federal

Órgão: 82000 - Ministério da Segurança Pública

R\$ 1,00

Unidade: 82103 - Departamento de Polícia Rodoviária Federal

Quadro Síntese		Recursos de Todas as Fontes						
Código / Especificação		Lei+Créditos 2017	Empenhado 2017	PLO 2018	LOA 2018	PLO 2019		
Total						4.866.476.719		
Programa								
0089	Previdência de Inativos e Pensionistas da União					1.609.205.000		
0909	Operações Especiais: Outros Encargos Especiais					32.013.984		
0999	Reserva de Contingência					8.331.631		
2081	Justiça, Cidadania e Segurança Pública					445.007.747		
2135	Programa de Gestão e Manutenção do Ministério da Segurança Pública					2.771.918.357		
Função								
06	Segurança Pública					3.216.926.104		
09	Previdência Social					1.609.205.000		
28	Encargos Especiais					32.013.984		
99	Reserva de Contingência					8.331.631		
Subfunção								
122	Administração Geral					2.259.158.141		
181	Policciamento					445.007.747		
272	Previdência do Regime Estatutário					1.609.205.000		
301	Atenção Básica					45.032.796		
331	Proteção e Benefícios ao Trabalhador					73.827.420		
846	Outros Encargos Especiais					425.913.984		
999	Reserva de Contingência					8.331.631		
Grupo de Despesa								
1	Pessoal e Encargos Sociais					3.982.892.460		
3	Outras Despesas Correntes					668.752.628		
4	Investimentos					206.500.000		
9	Reserva de Contingência					8.331.631		
Fonte	1-PES	2-JUR	3-ODC	4-INV	5-IFI	6-AMT	9-RES	Total
100	2.373.687.460		150.874.200					2.524.561.660
150			25.298.174	2.000.000				27.298.174
153	840.234.035							840.234.035
156	288.866.196							288.866.196
169	480.104.769							480.104.769
174			492.580.254	204.500.000			8.331.631	705.411.885
Total	3.982.892.460		668.752.628	206.500.000			8.331.631	4.866.476.719

Órgão: 82000 - Ministério da Segurança Pública

R\$ 1,00

Unidade: 82103 - Departamento de Polícia Rodoviária Federal

Quadro dos Créditos Orçamentários

Recursos de Todas as Fontes

Programática	Programa/Ação/Localização	Funcional	Esf	GND	RP	Mod	IU	Fte	Valor
0089	Previdência de Inativos e Pensionistas da União								1.609.205.000
	Operações Especiais								1.609.205.000
0089 0181	Aposentadorias e Pensões Civis da União	09 272							1.609.205.000
0089 0181 0001	Aposentadorias e Pensões Civis da União - Nacional (Seq: 3255)		S	1 - PES	1	90	0	153	1.609.205.000
			S	1 - PES	1	90	0	156	840.234.035
			S	1 - PES	1	90	0	169	288.866.196
									480.104.769
0909	Operações Especiais: Outros Encargos Especiais								32.013.984
	Operações Especiais								32.013.984
0909 000M	Indenização a Servidores em Exercício em Localidades de Fronteira (Lei nº 12.855, de 2013)	28 846							31.350.000
0909 000M 0001	Indenização a Servidores em Exercício em Localidades de Fronteira (Lei nº 12.855, de 2013) - Nacional (Seq: 3256)		F	3 - ODC	1	90	0	100	31.350.000
									31.350.000
0909 0536	Benefícios e Pensões Indenizatórias Decorrentes de Legislação Especial e/ou Decisões Judiciais	28 846							663.984
0909 0536 0001	Benefícios e Pensões Indenizatórias Decorrentes de Legislação Especial e/ou Decisões Judiciais - Nacional (Seq: 3257)		S	3 - ODC	1	90	0	100	663.984
									663.984
0999	Reserva de Contingência								8.331.631
	Operações Especiais								8.331.631
0999 0200	Reserva de Contingência - Financeira	99 999							8.331.631
0999 0200 6497	Reserva de Contingência - Financeira - Reserva de Contingência - Recursos provenientes de receitas próprias e vinculadas (Seq: 3258)		F	9 - RES	0	99	0	174	8.331.631
									8.331.631
2081	Justiça, Cidadania e Segurança Pública								445.007.747
	Atividades								397.007.747
2081 2723	Policimento Ostensivo nas Rodovias e Estradas Federais, Combate à Violência no Trânsito e Ações Educativas	06 181							367.007.747
2081 2723 0001	Policimento Ostensivo nas Rodovias e Estradas Federais, Combate à Violência no Trânsito e Ações Educativas - Nacional (Seq: 3259) Produto: Procedimento realizado (unidade): 18.801		F	3 - ODC	2	90	0	174	367.007.747
			F	4 - INV	2	90	0	174	230.007.747
									137.000.000
2081 86A1	Processamento e Arrecadação de Multas Aplicadas pela Polícia Rodoviária Federal	06 181							30.000.000
2081 86A1 0001	Processamento e Arrecadação de Multas Aplicadas pela Polícia Rodoviária Federal - Nacional (Seq: 3260) Produto: Multa processada (unidade): 2.500.000		F	3 - ODC	2	90	0	174	30.000.000
									30.000.000
	Projetos								48.000.000
2081 154T	Aprimoramento da Infraestrutura da Polícia Rodoviária Federal	06 181							48.000.000
2081 154T 0001	Aprimoramento da Infraestrutura da Polícia Rodoviária Federal - Nacional (Seq: 3261) Produto: Obra realizada (unidade): 95		F	3 - ODC	2	90	0	174	48.000.000
			F	4 - INV	2	90	0	174	20.500.000
									27.500.000
2135	Programa de Gestão e Manutenção do Ministério da Segurança Pública								2.771.918.357
	Atividades								2.378.018.357
2135 2000	Administração da Unidade	06 122							279.218.681
2135 2000 0001	Administração da Unidade - Nacional (Seq: 3262)		F	3 - ODC	2	90	0	150	279.218.681
			F	3 - ODC	2	90	0	174	25.298.174
			F	4 - INV	2	90	0	150	211.920.507
			F	4 - INV	2	90	0	174	2.000.000
									40.000.000
2135 2004	Assistência Médica e Odontológica aos Servidores Civis, Empregados, Militares e seus Dependentes	06 301							45.032.796
2135 2004 0001	Assistência Médica e Odontológica aos Servidores Civis, Empregados, Militares e seus Dependentes - Nacional (Seq: 3263)		S	3 - ODC	1	90	0	100	45.032.796
									45.032.796
2135 20TP	Ativos Civis da União	06 122							1.979.787.460
2135 20TP 0001	Ativos Civis da União - Nacional (Seq: 3264)		F	1 - PES	1	90	0	100	1.979.787.460
									1.979.787.460
2135 212B	Benefícios Obrigatórios aos Servidores Civis, Empregados, Militares e seus Dependentes	06 331							73.827.420
2135 212B 0001	Benefícios Obrigatórios aos Servidores Civis, Empregados, Militares e seus Dependentes - Nacional (Seq: 3265)		F	3 - ODC	1	90	0	100	73.827.420
									73.827.420
2135 216H	Ajuda de Custo para Moradia ou Auxílio-Moradia a Agentes Públicos	06 122							152.000
2135 216H 0001	Ajuda de Custo para Moradia ou Auxílio-Moradia a Agentes Públicos - Nacional (Seq: 3266) Produto: Agente público beneficiado (unidade): 1		F	3 - ODC	2	90	0	174	152.000
									152.000
	Operações Especiais								393.900.000
2135 09HB	Contribuição da União, de suas Autarquias e Fundações para o Custeio do Regime de Previdência dos Servidores Públicos Federais	06 846							393.900.000
2135 09HB 0001	Contribuição da União, de suas Autarquias e Fundações para o Custeio do Regime de Previdência dos Servidores Públicos Federais - Nacional (Seq: 3267)		F	1 - PES	0	91	0	100	393.900.000
									393.900.000

Órgão: 82000 - Ministério da Segurança Pública

R\$ 1,00

Unidade: 82103 - Departamento de Polícia Rodoviária Federal

Quadro dos Créditos Orçamentários

Recursos de Todas as Fontes

Programática	Programa/Ação/Localização	Funcional	Esf	GND	RP	Mod	IU	Fte	Valor
Total									4.866.476.719

82901 - Fundo Penitenciário Nacional

Órgão: 82000 - Ministério da Segurança Pública

R\$ 1,00

Unidade: 82901 - Fundo Penitenciário Nacional

Quadro Síntese			Recursos de Todas as Fontes					
Código / Especificação		Lei+Créditos 2017	Empenhado 2017	PLO 2018	LOA 2018	PLO 2019		
Total						351.238.428		
Programa								
2081	Justiça, Cidadania e Segurança Pública					305.967.648		
2135	Programa de Gestão e Manutenção do Ministério da Segurança Pública					45.270.780		
Função								
14	Direitos da Cidadania					351.238.428		
Subfunção								
122	Administração Geral					45.270.780		
421	Custódia e Reintegração Social					305.967.648		
Grupo de Despesa								
3	Outras Despesas Correntes					142.045.811		
4	Investimentos					209.192.617		
Fonte	1-PES	2-JUR	3-ODC	4-INV	5-IFI	6-AMT	9-RES	Total
118			111.797.693	70.994.434				182.792.127
150				25.066.249				25.066.249
174				17.515.083				17.515.083
180			30.248.118	95.616.851				125.864.969
Total			142.045.811	209.192.617				351.238.428

Órgão: 82000 - Ministério da Segurança Pública

R\$ 1,00

Unidade: 82901 - Fundo Penitenciário Nacional

Quadro dos Créditos Orçamentários

Recursos de Todas as Fontes

Programática	Programa/Ação/Localização	Funcional	Esf	GND	RP	Mod	IU	Fte	Valor
2081	Justiça, Cidadania e Segurança Pública								305.967.648
Atividades									119.202.507
2081 20UG	Promoção da Cidadania, Alternativas Penais e Controle Social	14 421							57.573.384
2081 20UG 0001	Promoção da Cidadania, Alternativas Penais e Controle Social - Nacional (Seq: 3268) Produto: Projeto apoiado (unidade): 26		F	3 - ODC	1	30	0	180	30.248.118
			F	3 - ODC	1	90	0	118	679.733
			F	4 - INV	1	30	0	118	906.310
			F	4 - INV	1	30	0	180	25.739.223
2081 20UH	Capacitação e Qualificação em Serviços Penais	14 421							8.609.951
2081 20UH 0001	Capacitação e Qualificação em Serviços Penais - Nacional (Seq: 3269) Produto: Serviço apoiado (unidade): 2		F	3 - ODC	1	90	0	118	8.609.951
2081 20WS	Consolidação do Sistema Penitenciário Federal	14 421							53.019.172
2081 20WS 0001	Consolidação do Sistema Penitenciário Federal - Nacional (Seq: 3270) Produto: Ação concluída (unidade): 7		F	3 - ODC	1	90	0	118	53.019.172
			F	4 - INV	1	90	0	118	14.047.815
									38.971.357
Projetos									136.917.982
2081 155N	Aprimoramento da Infraestrutura e Modernização do Sistema Penal	14 421							69.624.418
2081 155N 0001	Aprimoramento da Infraestrutura e Modernização do Sistema Penal - Nacional (Seq: 3271) Produto: Iniciativa apoiada (unidade): 27		F	3 - ODC	1	30	0	118	6.607.004
			F	3 - ODC	1	90	0	118	35.238.992
			F	4 - INV	1	90	0	118	27.778.422
2081 15F7	Construção da Escola Nacional de Serviços Penais / Sede do DEPEN	14 421							2.265.776
2081 15F7 0001	Construção da Escola Nacional de Serviços Penais / Sede do DEPEN - Nacional (Seq: 3272) Produto: Obra concluída (% de execução): 1		F	4 - INV	1	90	0	180	2.265.776
2081 15OF	Construção da Penitenciária Federal em Itajaí/SC	14 421							9.289.684
2081 15OF 4535	Construção da Penitenciária Federal em Itajaí/SC - No Município de Itajaí - SC (Seq: 3273) Produto: Obra construída (% de execução física): 23		F	4 - INV	1	90	0	180	9.289.684
2081 15OG	Construção da Penitenciária Federal em Iranduba- AM	14 421							9.289.684
2081 15OG 0201	Construção da Penitenciária Federal em Iranduba- AM - No Município de Iranduba - AM (Seq: 3274) Produto: Obra concluída (% de execução física): 23		F	4 - INV	1	90	0	180	9.289.684
2081 15OH	Construção da Penitenciária Federal em Charqueadas- RS	14 421							9.289.684
2081 15OH 4806	Construção da Penitenciária Federal em Charqueadas- RS - No Município de Charqueadas - RS (Seq: 3275) Produto: Obra construída (% de execução física): 23		F	4 - INV	1	90	0	180	9.289.684
2081 15OI	Construção da Penitenciária Federal em Montes Claros/MG	14 421							9.289.684
2081 15OI 2842	Construção da Penitenciária Federal em Montes Claros/MG - No Município de Montes Claros - MG (Seq: 3276) Produto: Obra construída (% de execução física): 23		F	4 - INV	1	90	0	180	9.289.684
2081 15OJ	Construção da Penitenciária Federal em Santa Leopoldina/ES	14 421							9.289.684
2081 15OJ 3257	Construção da Penitenciária Federal em Santa Leopoldina/ES - No Município de Santa Leopoldina - ES (Seq: 3277) Produto: Obra construída (% de execução física): 23		F	4 - INV	1	90	0	180	9.289.684
2081 15Q9	Construção e Aprimoramento da Penitenciária Federal em Itaqui/PE	14 421							18.579.368
2081 15Q9 1650	Construção e Aprimoramento da Penitenciária Federal em Itaqui/PE - No Município de Itaqui - PE (Seq: 3278) Produto: Obra construída (% de execução física): 45		F	4 - INV	1	90	0	180	18.579.368
Operações Especiais									49.847.159
2081 00R3	Racionalização e Modernização do Sistema Penal	14 421							49.847.159
2081 00R3 0001	Racionalização e Modernização do Sistema Penal - Nacional (Seq: 3279) Item de Mensuração: Unidade da Federação apoiada (unidade): 27		F	3 - ODC	1	30	0	118	4.531.553
			F	4 - INV	1	30	0	118	150.210
			F	4 - INV	1	30	0	150	25.066.249
			F	4 - INV	1	30	0	174	17.515.083
			F	4 - INV	1	30	0	180	2.584.064
2135	Programa de Gestão e Manutenção do Ministério da Segurança Pública								45.270.780
Atividades									45.270.780
2135 2000	Administração da Unidade	14 122							45.089.518
2135 2000 0001	Administração da Unidade - Nacional (Seq: 3280)		F	3 - ODC	1	90	0	118	45.089.518
			F	4 - INV	1	90	0	118	41.901.383
									3.188.135
2135 216H	Ajuda de Custo para Moradia ou Auxílio-Moradia a Agentes Públicos	14 122							181.262
2135 216H 0001	Ajuda de Custo para Moradia ou Auxílio-Moradia a Agentes Públicos - Nacional (Seq: 3281) Produto: Agente público beneficiado (unidade): 10		F	3 - ODC	1	90	0	118	181.262
Total									351.238.428

82902 - Fundo Nacional de Segurança Pública

Órgão: 82000 - Ministério da Segurança Pública

R\$ 1,00

Unidade: 82902 - Fundo Nacional de Segurança Pública

Quadro Síntese		Recursos de Todas as Fontes						
Código / Especificação		Lei+Créditos 2017	Empenhado 2017	PLO 2018	LOA 2018	PLO 2019		
Total						1.656.162.208		
Programa								
0999	Reserva de Contingência					1.140.180.899		
2081	Justiça, Cidadania e Segurança Pública					515.981.309		
Função								
06	Segurança Pública					515.981.309		
99	Reserva de Contingência					1.140.180.899		
Subfunção								
128	Formação de Recursos Humanos					18.675.786		
181	Policiamento					497.305.523		
999	Reserva de Contingência					1.140.180.899		
Grupo de Despesa								
3	Outras Despesas Correntes					294.881.689		
4	Investimentos					221.099.620		
9	Reserva de Contingência					1.140.180.899		
Fonte	1-PES	2-JUR	3-ODC	4-INV	5-IFI	6-AMT	9-RES	Total
118			294.881.689	221.099.620			1.140.180.899	1.656.162.208
Total			294.881.689	221.099.620			1.140.180.899	1.656.162.208

Órgão: 82000 - Ministério da Segurança Pública

R\$ 1,00

Unidade: 82902 - Fundo Nacional de Segurança Pública

Quadro dos Créditos Orçamentários

Recursos de Todas as Fontes

Programática	Programa/Ação/Localização	Funcional	Esf	GND	RP	Mod	IU	Fte	Valor
0999	Reserva de Contingência								1.140.180.899
Operações Especiais									1.140.180.899
0999 0200	Reserva de Contingência - Financeira	99 999							1.140.180.899
0999 0200 6497	Reserva de Contingência - Financeira - Reserva de Contingência - Recursos provenientes de receitas próprias e vinculadas (Seq: 3282)		F	9 - RES	0	99	0	118	1.140.180.899
2081	Justiça, Cidadania e Segurança Pública								515.981.309
Atividades									372.073.284
2081 20ID	Apoio à Modernização das Instituições de Segurança Pública	06 181							104.486.498
2081 20ID 0001	Apoio à Modernização das Instituições de Segurança Pública - Nacional (Seq: 3283) Produto: Projeto apoiado (unidade): 311		F	3 - ODC	2	90	0	118	23.548.000
			F	4 - INV	2	90	0	118	80.938.498
2081 215R	Aperfeiçoamento da Gestão e Tecnologia da Informação	06 181							75.311.000
2081 215R 0001	Aperfeiçoamento da Gestão e Tecnologia da Informação - Nacional (Seq: 3284) Produto: Projeto apoiado (unidade): 4		F	3 - ODC	2	90	0	118	71.311.000
			F	4 - INV	2	90	0	118	4.000.000
2081 2320	Manutenção do Sistema Integrado de Educação e Valorização Profissional	06 128							18.675.786
2081 2320 0001	Manutenção do Sistema Integrado de Educação e Valorização Profissional - Nacional (Seq: 3285) Produto: Capacitação realizada (unidade): 273.000		F	3 - ODC	2	90	0	118	18.675.786
2081 2B00	Força Nacional de Segurança Pública	06 181							170.000.000
2081 2B00 0001	Força Nacional de Segurança Pública - Nacional (Seq: 3286) Produto: Servidor apostado (unidade): 1.800		F	3 - ODC	2	90	0	118	138.348.461
			F	4 - INV	2	90	0	118	31.651.539
2081 8124	Manutenção do Sistema Integrado de Prevenção da Violência e Criminalidade	06 181							3.600.000
2081 8124 0001	Manutenção do Sistema Integrado de Prevenção da Violência e Criminalidade - Nacional (Seq: 3287) Produto: Projeto apoiado (unidade): 1		F	4 - INV	2	90	0	118	3.600.000
Projetos									14.912.697
2081 15P9	Construção, Instalação e Reforma de Imóvel da Força Nacional	06 181							14.912.697
2081 15P9 0053	Construção, Instalação e Reforma de Imóvel da Força Nacional - No Distrito Federal (Seq: 3288) Produto: Obra concluída (unidade): 1		F	4 - INV	2	90	0	118	14.912.697
Operações Especiais									128.995.328
2081 00R2	Aparelhamento e Aprimoramento de Instituições de Segurança Pública	06 181							128.995.328
2081 00R2 0001	Aparelhamento e Aprimoramento de Instituições de Segurança Pública - Nacional (Seq: 3289) Item de Mensuração: Projeto apoiado (unidade): 6		F	3 - ODC	2	31	0	118	42.998.442
			F	4 - INV	2	31	0	118	85.996.886
Total									1.656.162.208

90000 - Reserva de Contingência

Órgão: 90000 - Reserva de Contingência

R\$ 1,00

Quadro Síntese

Recursos de Todas as Fontes

Quadro Síntese						Recursos de Todas as Fontes		
Código / Especificação			Lei+Créditos 2017	Empenhado 2017	PLO 2018	LOA 2018	PLO 2019	
Total			9.771.785.463		8.147.039.548	2.479.157.182	17.070.360.087	
Programa								
0999	Reserva de Contingência		9.771.785.463		8.147.039.548	2.479.157.182	17.070.360.087	
Função								
99	Reserva de Contingência		9.771.785.463		8.147.039.548	2.479.157.182	17.070.360.087	
Subfunção								
999	Reserva de Contingência		9.771.785.463		8.147.039.548	2.479.157.182	17.070.360.087	
Unidade								
90000	Reserva de Contingência		9.771.785.463		8.147.039.548	2.479.157.182	17.070.360.087	
Grupo de Despesa								
9	Reserva de Contingência		9.771.785.463		8.147.039.548	2.479.157.182	17.070.360.087	
Fonte	1-PES	2-JUR	3-ODC	4-INV	5-IFI	6-AMT	9-RES	Total
142							499.768.468	499.768.468
188							16.570.591.619	16.570.591.619
Total							17.070.360.087	17.070.360.087

90000 - Reserva de Contingência

Órgão: 90000 - Reserva de Contingência

R\$ 1,00

Unidade: 90000 - Reserva de Contingência

Quadro Síntese				Recursos de Todas as Fontes				
Código / Especificação		Lei+Créditos 2017	Empenhado 2017	PLO 2018	LOA 2018	PLO 2019		
Total		9.771.785.463		8.147.039.548	2.479.157.182	17.070.360.087		
Programa								
0999	Reserva de Contingência	9.771.785.463		8.147.039.548	2.479.157.182	17.070.360.087		
Função								
99	Reserva de Contingência	9.771.785.463		8.147.039.548	2.479.157.182	17.070.360.087		
Subfunção								
999	Reserva de Contingência	9.771.785.463		8.147.039.548	2.479.157.182	17.070.360.087		
Grupo de Despesa								
9	Reserva de Contingência	9.771.785.463		8.147.039.548	2.479.157.182	17.070.360.087		
Fonte	1-PES	2-JUR	3-ODC	4-INV	5-IFI	6-AMT	9-RES	Total
142							499.768.468	499.768.468
188							16.570.591.619	16.570.591.619
Total							17.070.360.087	17.070.360.087

Órgão: 90000 - Reserva de Contingência

R\$ 1,00

Unidade: 90000 - Reserva de Contingência

Quadro dos Créditos Orçamentários

Recursos de Todas as Fontes

Programática	Programa/Ação/Localização	Funcional	Esf	GND	RP	Mod	IU	Fte	Valor
0999	Reserva de Contingência								17.070.360.087
	Operações Especiais								17.070.360.087
0999 0200	Reserva de Contingência - Financeira	99 999							9.350.086.714
0999 0200 6493	Reserva de Contingência - Financeira - Reserva de Contingência - Recursos do Tesouro Nacional (Seq: 3290)		F	9 - RES	0	99	0	188	8.000.000.000
									8.000.000.000
0999 0200 6497	Reserva de Contingência - Financeira - Reserva de Contingência - Recursos provenientes de receitas próprias e vinculadas (Seq: 3291)		F	9 - RES	0	99	0	142	499.768.468
									499.768.468
0999 0200 6498	Reserva de Contingência - Financeira - Reserva de Contingência - Fiscal (Seq: 3292)		F	9 - RES	0	99	0	188	850.318.246
									850.318.246
0999 0201	Reserva de Contingência Fiscal - Primária	99 999							7.720.273.373
0999 0201 6495	Reserva de Contingência Fiscal - Primária - Recursos para atendimento das despesas identificadas no art. 6º, § 4º, inciso II, alínea e, da LDO 2019 (Seq: 3293)		F	9 - RES	2	99	0	188	2.289.985.043
									2.289.985.043
0999 0201 6496	Reserva de Contingência Fiscal - Primária - Recursos para atendimento das despesas identificadas no art. 6º, § 4º, inciso II, alínea d, da LDO 2019 (Seq: 3294)		F	9 - RES	2	99	0	188	4.579.970.084
									4.579.970.084
0999 0201 6498	Reserva de Contingência Fiscal - Primária - Reserva de Contingência - Fiscal (Seq: 3295)		F	9 - RES	2	99	0	188	850.318.246
									850.318.246
Total									17.070.360.087

**93000 - Programações Condicionadas à
Aprovação Legislativa prevista no inciso
III do art. 167 da Constituição**

Quadro Síntese

Recursos de Todas as Fontes

Código / Especificação		Lei+Créditos 2017	Empenhado 2017	PLO 2018	LOA 2018	PLO 2019		
Total						258.179.489.253		
Programa								
0909	Operações Especiais: Outros Encargos Especiais					4.718.222.074		
2012	Fortalecimento e Dinamização da Agricultura Familiar					1.736.817.000		
2019	Inclusão social por meio do Bolsa Família, do Cadastro Único e da articulação de políticas sociais					15.000.000.000		
2024	Comércio Exterior					960.000.000		
2037	Consolidação do Sistema Único de Assistência Social (SUAS)					30.000.000.000		
2061	Previdência Social					201.705.263.179		
2077	Agropecuária Sustentável					4.059.187.000		
Função								
08	Assistência Social					45.000.000.000		
09	Previdência Social					201.705.263.179		
20	Agricultura					5.796.004.000		
23	Comércio e Serviços					960.000.000		
28	Encargos Especiais					4.718.222.074		
Subfunção								
241	Assistência ao Idoso					15.000.000.000		
242	Assistência ao Portador de Deficiência					15.000.000.000		
244	Assistência Comunitária					15.000.000.000		
271	Previdência Básica					201.705.263.179		
605	Abastecimento					4.059.187.000		
608	Promoção da Produção Agropecuária					1.736.817.000		
693	Comércio Exterior					960.000.000		
846	Outros Encargos Especiais					4.718.222.074		
Unidade								
93102	Recursos sob Supervisão do Fundo do Regime Geral da Previdência Social					201.705.263.179		
93103	Recursos sob Supervisão do Fundo Nacional de Assistência Social					30.000.000.000		
93104	Recursos sob Supervisão da Secretaria do Tesouro Nacional - Ministério da Fazenda					6.756.004.000		
93105	Recursos sob Supervisão do Ministério da Fazenda					4.718.222.074		
93106	Recursos sob Supervisão do Ministério do Desenvolvimento Social					15.000.000.000		
Grupo de Despesa								
3	Outras Despesas Correntes					258.179.489.253		
Fonte	1-PES	2-JUR	3-ODC	4-INV	5-IFI	6-AMT	9-RES	Total
944			258.179.489.253					258.179.489.253
Total			258.179.489.253					258.179.489.253

93102 - Recursos sob Supervisão do Fundo do Regime Geral da Previdência Social

Órgão: 93000 - Programações Condicionadas à Aprovação Legislativa prevista no inciso III do art. 167 da Constituição

R\$ 1,00

Unidade: 93102 - Recursos sob Supervisão do Fundo do Regime Geral da Previdência Social

Quadro Síntese						Recursos de Todas as Fontes		
Código / Especificação		Lei+Créditos 2017	Empenhado 2017	PLO 2018	LOA 2018	PLO 2019		
Total							201.705.263.179	
Programa								
2061	Previdência Social						201.705.263.179	
Função								
09	Previdência Social						201.705.263.179	
Subfunção								
271	Previdência Básica						201.705.263.179	
Grupo de Despesa								
3	Outras Despesas Correntes						201.705.263.179	
Fonte	1-PES	2-JUR	3-ODC	4-INV	5-IFI	6-AMT	9-RES	Total
944			201.705.263.179					201.705.263.179
Total			201.705.263.179					201.705.263.179

Órgão: 93000 - Programações Condicionadas à Aprovação Legislativa prevista no inciso III do art. 167 da Constituição

R\$ 1,00

Unidade: 93102 - Recursos sob Supervisão do Fundo do Regime Geral da Previdência Social

Quadro dos Créditos Orçamentários

Recursos de Todas as Fontes

Programática	Programa/Ação/Localização	Funcional	Esf	GND	RP	Mod	IU	Fte	Valor
2061	Previdência Social								201.705.263.179
	Operações Especiais								201.705.263.179
2061 0E81	Benefícios Previdenciários Urbanos	09 271							201.705.263.179
2061 0E81 0001	Benefícios Previdenciários Urbanos - Nacional (Seq: 3296)		S	3 - ODC	1	90	0	944	201.705.263.179
Total									201.705.263.179

93103 - Recursos sob Supervisão do Fundo Nacional de Assistência Social

Órgão: 93000 - Programações Condicionadas à Aprovação Legislativa prevista no inciso III do art. 167 da Constituição

R\$ 1,00

Unidade: 93103 - Recursos sob Supervisão do Fundo Nacional de Assistência Social

Quadro Síntese				Recursos de Todas as Fontes				
Código / Especificação		Lei+Créditos 2017	Empenhado 2017	PLO 2018	LOA 2018	PLO 2019		
Total						30.000.000.000		
Programa								
2037	Consolidação do Sistema Único de Assistência Social (SUAS)					30.000.000.000		
Função								
08	Assistência Social					30.000.000.000		
Subfunção								
241	Assistência ao Idoso					15.000.000.000		
242	Assistência ao Portador de Deficiência					15.000.000.000		
Grupo de Despesa								
3	Outras Despesas Correntes					30.000.000.000		
Fonte	1-PES	2-JUR	3-ODC	4-INV	5-IFI	6-AMT	9-RES	Total
944			30.000.000.000					30.000.000.000
Total			30.000.000.000					30.000.000.000

Órgão: 93000 - Programações Condicionadas à Aprovação Legislativa prevista no inciso III do art. 167 da Constituição

R\$ 1,00

Unidade: 93103 - Recursos sob Supervisão do Fundo Nacional de Assistência Social

Quadro dos Créditos Orçamentários

Recursos de Todas as Fontes

Programática	Programa/Ação/Localização	Funcional	Esf	GND	RP	Mod	IU	Fte	Valor
2037	Consolidação do Sistema Único de Assistência Social (SUAS)								30.000.000.000
	Operações Especiais								30.000.000.000
2037 00H5	Benefícios de Prestação Continuada (BPC) à Pessoa Idosa e da Renda Mensal Vitalícia (RMV) por Idade	08 241							15.000.000.000
2037 00H5 0001	Benefícios de Prestação Continuada (BPC) à Pessoa Idosa e da Renda Mensal Vitalícia (RMV) por Idade - Nacional (Seq: 3297)		S	3 - ODC	1	90	0	944	15.000.000.000
									15.000.000.000
2037 00IN	Benefícios de Prestação Continuada (BPC) à Pessoa com Deficiência e da Renda Mensal Vitalícia (RMV) por Invalidez	08 242							15.000.000.000
2037 00IN 0001	Benefícios de Prestação Continuada (BPC) à Pessoa com Deficiência e da Renda Mensal Vitalícia (RMV) por Invalidez - Nacional (Seq: 3298)		S	3 - ODC	1	90	0	944	15.000.000.000
									15.000.000.000
Total									30.000.000.000

93104 - Recursos sob Supervisão da Secretaria do Tesouro Nacional - Ministério da Fazenda

Órgão: 93000 - Programações Condicionadas à Aprovação Legislativa prevista no inciso III do art. 167 da Constituição

R\$ 1,00

Unidade: 93104 - Recursos sob Supervisão da Secretaria do Tesouro Nacional - Ministério da Fazenda

Quadro Síntese		Recursos de Todas as Fontes						
Código / Especificação		Lei+Créditos 2017	Empenhado 2017	PLO 2018	LOA 2018	PLO 2019		
Total						6.756.004.000		
Programa								
2012	Fortalecimento e Dinamização da Agricultura Familiar					1.736.817.000		
2024	Comércio Exterior					960.000.000		
2077	Agropecuária Sustentável					4.059.187.000		
Função								
20	Agricultura					5.796.004.000		
23	Comércio e Serviços					960.000.000		
Subfunção								
605	Abastecimento					4.059.187.000		
608	Promoção da Produção Agropecuária					1.736.817.000		
693	Comércio Exterior					960.000.000		
Grupo de Despesa								
3	Outras Despesas Correntes					6.756.004.000		
Fonte	1-PES	2-JUR	3-ODC	4-INV	5-IFI	6-AMT	9-RES	Total
944			6.756.004.000					6.756.004.000
Total			6.756.004.000					6.756.004.000

Órgão: 93000 - Programações Condicionadas à Aprovação Legislativa prevista no inciso III do art. 167 da Constituição

R\$ 1,00

Unidade: 93104 - Recursos sob Supervisão da Secretaria do Tesouro Nacional - Ministério da Fazenda

Quadro dos Créditos Orçamentários

Recursos de Todas as Fontes

Programática	Programa/Ação/Localização	Funcional	Esf	GND	RP	Mod	IU	Fte	Valor
2012	Fortalecimento e Dinamização da Agricultura Familiar								1.736.817.000
	Operações Especiais								1.736.817.000
2012 0281	Subvenção Econômica em Operações no âmbito do Programa Nacional de Fortalecimento da Agricultura Familiar - PRONAF (Lei nº 8.427, de 1992)	20 608							1.736.817.000
2012 0281 0001	Subvenção Econômica em Operações no âmbito do Programa Nacional de Fortalecimento da Agricultura Familiar - PRONAF (Lei nº 8.427, de 1992) - Nacional (Seq: 3299)		F	3 - ODC	1	90	0	944	1.736.817.000
2024	Comércio Exterior								960.000.000
	Operações Especiais								960.000.000
2024 0267	Subvenção Econômica em Operações no âmbito do Programa de Financiamento às Exportações - PROEX (Lei nº 10.184, de 2001)	23 693							960.000.000
2024 0267 0001	Subvenção Econômica em Operações no âmbito do Programa de Financiamento às Exportações - PROEX (Lei nº 10.184, de 2001) - Nacional (Seq: 3300)		F	3 - ODC	1	90	0	944	960.000.000
2077	Agropecuária Sustentável								4.059.187.000
	Operações Especiais								4.059.187.000
2077 0294	Subvenção Econômica nas Operações de Custeio Agropecuário (Lei nº 8.427, de 1992)	20 605							1.108.764.000
2077 0294 0001	Subvenção Econômica nas Operações de Custeio Agropecuário (Lei nº 8.427, de 1992) - Nacional (Seq: 3301)		F	3 - ODC	1	90	0	944	1.108.764.000
2077 0299	Subvenção Econômica nas Aquisições do Governo Federal e na Formação de Estoques Reguladores e Estratégicos - AGF (Lei nº 8.427, de 1992)	20 605							191.000.000
2077 0299 0001	Subvenção Econômica nas Aquisições do Governo Federal e na Formação de Estoques Reguladores e Estratégicos - AGF (Lei nº 8.427, de 1992) - Nacional (Seq: 3302)		F	3 - ODC	1	90	0	944	191.000.000
2077 0300	Subvenção Econômica para Garantia e Sustentação de Preços na Comercialização de Produtos Agropecuários (Lei nº 8.427, de 1992)	20 605							315.000.000
2077 0300 0001	Subvenção Econômica para Garantia e Sustentação de Preços na Comercialização de Produtos Agropecuários (Lei nº 8.427, de 1992) - Nacional (Seq: 3303)		F	3 - ODC	1	90	0	944	315.000.000
2077 0301	Subvenção Econômica em Operações de Investimento Rural e Agroindustrial (Lei nº 8.427, de 1992)	20 605							1.154.287.000
2077 0301 0001	Subvenção Econômica em Operações de Investimento Rural e Agroindustrial (Lei nº 8.427, de 1992) - Nacional (Seq: 3304)		F	3 - ODC	1	90	0	944	1.154.287.000
2077 0611	Subvenção Econômica para Operações decorrentes do Alongamento de Dívidas Originárias de Crédito Rural (Leis nº 9.138, de 1995, nº 9.866, de 1999, nº 10.437, de 2002, e nº 11.775, de 2008)	20 605							1.290.136.000
2077 0611 0001	Subvenção Econômica para Operações decorrentes do Alongamento de Dívidas Originárias de Crédito Rural (Leis nº 9.138, de 1995, nº 9.866, de 1999, nº 10.437, de 2002, e nº 11.775, de 2008) - Nacional (Seq: 3305)		F	3 - ODC	1	90	0	944	1.290.136.000
Total									6.756.004.000

93105 - Recursos sob Supervisão do Ministério da Fazenda

Órgão: 93000 - Programações Condicionadas à Aprovação Legislativa prevista no inciso III do art. 167 da Constituição

R\$ 1,00

Unidade: 93105 - Recursos sob Supervisão do Ministério da Fazenda

Quadro Síntese				Recursos de Todas as Fontes			
Código / Especificação	Lei+Créditos 2017	Empenhado 2017	PLO 2018	LOA 2018	PLO 2019		
Total						4.718.222.074	
Programa							
0909 Operações Especiais: Outros Encargos Especiais						4.718.222.074	
Função							
28 Encargos Especiais						4.718.222.074	
Subfunção							
846 Outros Encargos Especiais						4.718.222.074	
Grupo de Despesa							
3 Outras Despesas Correntes						4.718.222.074	
Fonte	1-PES	2-JUR	3-ODC	4-INV	5-IFI	6-AMT	9-RES
944			4.718.222.074				
Total			4.718.222.074				

Órgão: 93000 - Programações Condicionadas à Aprovação Legislativa prevista no inciso III do art. 167 da Constituição

R\$ 1,00

Unidade: 93105 - Recursos sob Supervisão do Ministério da Fazenda

Quadro dos Créditos Orçamentários

Recursos de Todas as Fontes

Programática	Programa/Ação/Localização	Funcional	Esf	GND	RP	Mod	IU	Fte	Valor
0909	Operações Especiais: Outros Encargos Especiais								4.718.222.074
	Operações Especiais								4.718.222.074
0909 000K	Subvenção Econômica em Operações de Financiamento no âmbito do Programa de Sustentação do Investimento - PSI e do Programa Emergencial de Reconstrução de Municípios Afetados por Desastres Naturais (Leis nº 12.096, de 2009 e nº 12.409, de 2011)	28 846							2.017.603.000
0909 000K 0001	Subvenção Econômica em Operações de Financiamento no âmbito do Programa de Sustentação do Investimento - PSI e do Programa Emergencial de Reconstrução de Municípios Afetados por Desastres Naturais (Leis nº 12.096, de 2009 e nº 12.409, de 2011) - Nacional (Seq: 3306)								2.017.603.000
			F	3 - ODC	1	90	0	944	2.017.603.000
0909 00LI	Compensação ao Fundo do Regime Geral de Previdência Social – FRGPS (Lei nº 12.546, de 2011)	28 846							2.474.226.074
0909 00LI 0001	Compensação ao Fundo do Regime Geral de Previdência Social – FRGPS (Lei nº 12.546, de 2011) - Nacional (Seq: 3307)								2.474.226.074
			F	3 - ODC	1	91	0	944	2.474.226.074
0909 0265	Indenizações e Restituições relativas ao Programa de Garantia da Atividade Agropecuária - PROAGRO (Lei nº 8.171, de 1991)	28 846							226.393.000
0909 0265 0001	Indenizações e Restituições relativas ao Programa de Garantia da Atividade Agropecuária - PROAGRO (Lei nº 8.171, de 1991) - Nacional (Seq: 3308)								226.393.000
			F	3 - ODC	1	90	0	944	226.393.000
Total									4.718.222.074

93106 - Recursos sob Supervisão do Ministério do Desenvolvimento Social

Órgão: 93000 - Programações Condicionadas à Aprovação Legislativa prevista no inciso III do art. 167 da Constituição

R\$ 1,00

Unidade: 93106 - Recursos sob Supervisão do Ministério do Desenvolvimento Social

Quadro Síntese						Recursos de Todas as Fontes		
Código / Especificação		Lei+Créditos 2017	Empenhado 2017	PLO 2018	LOA 2018	PLO 2019		
Total						15.000.000.000		
Programa								
2019	Inclusão social por meio do Bolsa Família, do Cadastro Único e da articulação de políticas sociais					15.000.000.000		
Função								
08	Assistência Social					15.000.000.000		
Subfunção								
244	Assistência Comunitária					15.000.000.000		
Grupo de Despesa								
3	Outras Despesas Correntes					15.000.000.000		
Fonte	1-PES	2-JUR	3-ODC	4-INV	5-IFI	6-AMT	9-RES	Total
944			15.000.000.000					15.000.000.000
Total			15.000.000.000					15.000.000.000

Órgão: 93000 - Programações Condicionadas à Aprovação Legislativa prevista no inciso III do art. 167 da Constituição

R\$ 1,00

Unidade: 93106 - Recursos sob Supervisão do Ministério do Desenvolvimento Social

Quadro dos Créditos Orçamentários

Recursos de Todas as Fontes

Programática	Programa/Ação/Localização	Funcional	Esf	GND	RP	Mod	IU	Fte	Valor
2019	Inclusão social por meio do Bolsa Família, do Cadastro Único e da articulação de políticas sociais								15.000.000.000
Atividades									15.000.000.000
2019 8442	Transferência de Renda Diretamente às Famílias em Condição de Pobreza e Extrema Pobreza (Lei nº 10.836, de 2004)	08 244							15.000.000.000
2019 8442 0010	Transferência de Renda Diretamente às Famílias em Condição de Pobreza e Extrema Pobreza (Lei nº 10.836, de 2004) - Na Região Norte (Seq: 3309) Produto: Família atendida (unidade): 830.000		S	3 - ODC	1	90	0	944	2.000.000.000
2019 8442 0020	Transferência de Renda Diretamente às Famílias em Condição de Pobreza e Extrema Pobreza (Lei nº 10.836, de 2004) - Na Região Nordeste (Seq: 3310) Produto: Família atendida (unidade): 4.602.900		S	3 - ODC	1	90	0	944	9.000.000.000
2019 8442 0030	Transferência de Renda Diretamente às Famílias em Condição de Pobreza e Extrema Pobreza (Lei nº 10.836, de 2004) - Na Região Sudeste (Seq: 3311) Produto: Família atendida (unidade): 2.035.800		S	3 - ODC	1	90	0	944	4.000.000.000
Total									15.000.000.000



REPÚBLICA FEDERATIVA DO BRASIL
MINISTÉRIO DO PLANEJAMENTO, DESENVOLVIMENTO E GESTÃO
SECRETARIA DE ORÇAMENTO FEDERAL

ORÇAMENTOS DA UNIÃO
EXERCÍCIO FINANCEIRO 2019
PROJETO DE LEI ORÇAMENTÁRIA

VOLUME V

Detalhamento das Ações
Órgãos do Poder Executivo
Ministério da Educação

Brasília, DF
2018

Ministério do Planejamento, Desenvolvimento e Gestão
Secretaria de Orçamento Federal (SOF)
SEPN 516, Bloco "D" Lote 08
70770-724 - Brasília, DF
Telefone: + 55 61 2020 2000

Brasil. Ministério do Planejamento, Desenvolvimento e Gestão.
Secretaria de Orçamento Federal.

Orçamentos da União exercício financeiro 2019: projeto de lei
orçamentária. - Brasília, 2018.
6v. em 8.

Conteúdo: Mensagem presidencial - v.1 Texto do projeto de lei,
quadros consolidados, detalhamento da receita, legislação da receita e
da despesa - v.2 Consolidação dos programas de governo - v.3
Detalhamento das ações: Órgãos do Poder Legislativo, Órgãos do
Poder Judiciário, Tribunal de Contas da União, Defensoria Pública da
União, Ministério Público da União - v. 4 t. 1-2 Detalhamento das
ações: órgãos do Poder Executivo, Presidência da República e
ministérios (exceto MEC) - v. 5 Detalhamento das ações: órgãos do
Poder Executivo, Ministério da Educação - v.6 Orçamento de
Investimento: quadros orçamentários consolidados, detalhamento de
programação, detalhamento das ações.

1. Orçamento Federal. 2. Proposta Orçamentária.
3. Projeto de Lei 2019. I. Título.

CDU: 336.14:354(81)"2019"
CDD: 351.72205

Depósito legal na Biblioteca Nacional, conforme Lei nº 10.994, de 14 de dezembro de 2004.

Impresso no Brasil / Printed in Brazil
Brasília - DF

Presidente da República

Michel Temer

Ministro Chefe da Casa Civil da Presidência da República

Eliseu Padilha

Ministro Chefe da Secretaria de Governo da Presidência da República

Carlos Marun

Ministro Chefe da Secretaria-Geral da Presidência da República

Ronaldo Fonseca

Ministro Chefe do Gabinete de Segurança Institucional

Sérgio Etchegoyen

Ministro da Agricultura, Pecuária e Abastecimento

Blairo Maggi

Ministro da Ciência, Tecnologia, Inovações e Comunicações

Gilberto Kassab

Ministro da Cultura

Sérgio Sá Leitão

Ministro da Defesa

Joaquim Silva e Luna

Ministro da Educação

Rossieli Soares da Silva

Ministro da Fazenda

Eduardo Guardia

Ministro da Indústria Comércio Exterior e Serviços

Marcos Jorge de Lima

Ministro da Integração Nacional

Antônio de Pádua de Deus Andrade

Ministro da Justiça

Torquato Jardim

Ministro da Saúde

Gilberto Occhi

Ministro da Segurança Pública

Raul Jungmann

Ministro da Transparência e Controladoria-Geral da União

Wagner Rosário

Ministro das Cidades

Alexandre Baldy

Ministro das Relações Exteriores

Aloysio Nunes

Ministro de Minas e Energia

Wellington Moreira Franco

Ministro do Desenvolvimento Social

Alberto Beltrame

Ministro do Esporte

Leandro Cruz Fróes da Silva

Ministro do Meio Ambiente

Edson Duarte

Ministro do Planejamento, Desenvolvimento e Gestão

Esteves Pedro Colnago Júnior

Ministro do Trabalho

Caio Vieira de Mello

Ministro do Turismo

Vinicius Lummertz

Ministro dos Direitos Humanos

Gustavo do Vale Rocha

Ministro dos Transportes, Portos e Aviação Civil

Valter Casimiro Silveira

MINISTÉRIO DO PLANEJAMENTO, DESENVOLVIMENTO E GESTÃO

Ministro de Estado

Esteves Pedro Colnago Júnior

Secretário-Executivo

Gleisson Cardoso Rubin

Secretário-Executivo Adjunto

Walter Baere de Araújo Filho

Secretário de Coordenação e Governança das Empresas Estatais

Fernando Antônio Ribeiro Soares

Secretário de Desenvolvimento da Infraestrutura

Pedro Capeluppi

Secretário de Planejamento e Assuntos Econômicos

Júlio Alexandre Menezes da Silva

Secretário de Orçamento Federal

George Soares

Secretário-Adjunto de Orçamento Federal para Assuntos de Gestão Orçamentária

Bruno César Grossi de Souza

Secretário-Adjunto de Orçamento Federal para Assuntos de Gestão Fiscal

Geraldo Julião Júnior

Secretário-Adjunto de Orçamento Federal para Assuntos de Gestão Corporativa

Luiz Guilherme Pinto Henriques

Secretário-Adjunto de Orçamento Federal para Assuntos de Avaliação e Relações Institucionais

Márcio Luiz de Albuquerque Oliveira

Diretor do Departamento de Programas da Área Econômica e de Infraestrutura

Zarak de Oliveira Ferreira

Diretor do Departamento de Programas das Áreas Social e Especial

Clayton Luiz Montes

Diretor de Programa

André do Valle

PROJETO DE LEI ORÇAMENTÁRIA

VOLUME V

DETALHAMENTO DAS AÇÕES MINISTÉRIO DA EDUCAÇÃO

SUMÁRIO GERAL

VOLUME I - TEXTO DO PROJETO DE LEI, QUADROS ORÇAMENTÁRIOS E LEGISLAÇÃO DA RECEITA E DA DESPESA

I - TEXTO DO PROJETO DE LEI ORÇAMENTÁRIA

II - QUADROS ORÇAMENTÁRIOS CONSOLIDADOS

1 - QUADROS CONSOLIDADOS DA RECEITA E DA DESPESA

2 - QUADROS CONSOLIDADOS DA RECEITA

3 - QUADROS CONSOLIDADOS DA DESPESA

4 - MANUTENÇÃO E DESENVOLVIMENTO DO ENSINO

5 - RESULTADO PRIMÁRIO E NOMINAL

6 - SERVIÇO DA DÍVIDA CONTRATUAL E MOBILIÁRIA

7 - FONTES DE FINANCIAMENTO DAS DESPESAS DO ORÇAMENTO DA SEGURIDADE SOCIAL

8 - AÇÕES DA SEGURIDADE SOCIAL

III - RECEITA DOS ORÇAMENTOS FISCAL E DA SEGURIDADE SOCIAL

IV - LEGISLAÇÃO DA RECEITA E DA DESPESA

VOLUME II - CONSOLIDAÇÃO DOS PROGRAMAS DE GOVERNO

VOLUME III - DETALHAMENTO DAS AÇÕES - PODER LEGISLATIVO - TRIBUNAL DE CONTAS DA UNIÃO - PODER JUDICIÁRIO -

MINISTÉRIO PÚBLICO DA UNIÃO

ÓRGÃOS DO PODER LEGISLATIVO

TRIBUNAL DE CONTAS DA UNIÃO

ÓRGÃOS DO PODER JUDICIÁRIO

DEFENSORIA PÚBLICA DA UNIÃO

MINISTÉRIO PÚBLICO DA UNIÃO

VOLUME IV - TOMO I - DETALHAMENTO DAS AÇÕES - ÓRGÃOS DO PODER EXECUTIVO - (EXCLUSIVE MINISTÉRIO DA EDUCAÇÃO)

ÓRGÃOS DO PODER EXECUTIVO (EXCLUSIVE MINISTÉRIO DA EDUCAÇÃO)

PRESIDÊNCIA DA REPÚBLICA E MINISTÉRIOS

VOLUME IV - TOMO II - DETALHAMENTO DAS AÇÕES - ÓRGÃOS DO PODER EXECUTIVO - (EXCLUSIVE MINISTÉRIO DA EDUCAÇÃO)

ÓRGÃOS DO PODER EXECUTIVO (EXCLUSIVE MINISTÉRIO DA EDUCAÇÃO)

PRESIDÊNCIA DA REPÚBLICA E MINISTÉRIOS

VOLUME V - DETALHAMENTO DAS AÇÕES - MINISTÉRIO DA EDUCAÇÃO

ÓRGÃOS DO PODER EXECUTIVO

MINISTÉRIO DA EDUCAÇÃO

VOLUME VI - ORÇAMENTO DE INVESTIMENTO

I - QUADROS ORÇAMENTÁRIOS CONSOLIDADOS

II - DETALHAMENTO DA PROGRAMAÇÃO

III - DETALHAMENTO DAS AÇÕES

ÍNDICE

VOLUME V

DETALHAMENTO DAS AÇÕES - MINISTÉRIO DA EDUCAÇÃO

ÓRGÃOS DO PODER EXECUTIVO.....	1
MINISTÉRIO DA EDUCAÇÃO.....	3
26000 - Ministério da Educação.....	7
26101 - Ministério da Educação - Administração Direta	13
26104 - Instituto Nacional de Educação de Surdos	19
26105 - Instituto Benjamin Constant	23
26201 - Colégio Pedro II	27
26230 - Fundação Universidade Federal do Vale do São Francisco	31
26231 - Universidade Federal de Alagoas	35
26232 - Universidade Federal da Bahia	41
26233 - Universidade Federal do Ceará	47
26234 - Universidade Federal do Espírito Santo	53
26235 - Universidade Federal de Goiás	59
26236 - Universidade Federal Fluminense	65
26237 - Universidade Federal de Juiz de Fora	71
26238 - Universidade Federal de Minas Gerais	77
26239 - Universidade Federal do Pará	83
26240 - Universidade Federal da Paraíba	89
26241 - Universidade Federal do Paraná	95
26242 - Universidade Federal de Pernambuco	101
26243 - Universidade Federal do Rio Grande do Norte	107
26244 - Universidade Federal do Rio Grande do Sul	113
26245 - Universidade Federal do Rio de Janeiro	119
26246 - Universidade Federal de Santa Catarina	125
26247 - Universidade Federal de Santa Maria	131
26248 - Universidade Federal Rural de Pernambuco	137
26249 - Universidade Federal Rural do Rio de Janeiro	143
26250 - Fundação Universidade Federal de Roraima	149
26251 - Fundação Universidade Federal do Tocantins	155
26252 - Universidade Federal de Campina Grande	159
26253 - Universidade Federal Rural da Amazônia	165
26254 - Universidade Federal do Triângulo Mineiro	171
26255 - Universidade Federal dos Vales do Jequitinhonha e Mucuri	177
26256 - Centro Federal de Educação Tecnológica Celso Suckow da Fonseca	183
26257 - Centro Federal de Educação Tecnológica de Minas Gerais	187
26258 - Universidade Tecnológica Federal do Paraná	193
26260 - Universidade Federal de Alfenas	199
26261 - Universidade Federal de Itajubá	203
26262 - Universidade Federal de São Paulo	209
26263 - Universidade Federal de Lavras	215
26264 - Universidade Federal Rural do Semi-Árido	221
26266 - Fundação Universidade Federal do Pampa	225
26267 - Universidade Federal da Integração Latino Americana	231
26268 - Fundação Universidade Federal de Rondônia	237
26269 - Fundação Universidade do Rio de Janeiro	241
26270 - Fundação Universidade do Amazonas	247
26271 - Fundação Universidade de Brasília	253
26272 - Fundação Universidade Federal do Maranhão	259
26273 - Fundação Universidade Federal do Rio Grande	265
26274 - Universidade Federal de Uberlândia	271
26275 - Fundação Universidade Federal do Acre	277
26276 - Fundação Universidade Federal de Mato Grosso	283
26277 - Fundação Universidade Federal de Ouro Preto	289
26278 - Fundação Universidade Federal de Pelotas	295

VOLUME V
DETALHAMENTO DAS AÇÕES - MINISTÉRIO DA EDUCAÇÃO

26280 - Fundação Universidade Federal de São Carlos	307
26281 - Fundação Universidade Federal de Sergipe	313
26282 - Fundação Universidade Federal de Viçosa	319
26283 - Fundação Universidade Federal de Mato Grosso do Sul	325
26284 - Fundação Universidade Federal de Ciências da Saúde de Porto Alegre	331
26285 - Fundação Universidade Federal de São João del-Rei	337
26286 - Fundação Universidade Federal do Amapá	343
26290 - Instituto Nacional de Estudos e Pesquisas Educacionais Anísio Teixeira	347
26291 - Fundação Coordenação de Aperfeiçoamento de Pessoal de Nível Superior	353
26292 - Fundação Joaquim Nabuco	359
26294 - Hospital de Clínicas de Porto Alegre	363
26298 - Fundo Nacional de Desenvolvimento da Educação	367
26350 - Fundação Universidade Federal da Grande Dourados	373
26351 - Universidade Federal do Recôncavo da Bahia	379
26352 - Fundação Universidade Federal do ABC	383
26358 - Hospital Universitário Prof. Alberto Antunes	389
26359 - Complexo Hospitalar e de Saúde da Universidade Federal da Bahia	393
26362 - Hospital Universitário Walter Cantídio	397
26363 - Maternidade-Escola Assis Chateaubriand	401
26364 - Hospital Universitário Cassiano Antônio Moraes	405
26365 - Hospital das Clínicas da Universidade Federal de Goiás	409
26366 - Hospital Universitário Antonio Pedro	413
26367 - Hospital Universitário da Universidade Federal de Juiz de Fora	417
26368 - Hospital das Clínicas da Universidade Federal de Minas Gerais	421
26369 - Hospital Universitário João de Barros Barreto	425
26370 - Hospital Universitário Bettina Ferro Souza	429
26371 - Hospital Universitário Lauro Wanderley	433
26372 - Hospital de Clínicas da Universidade Federal do Paraná	437
26373 - Hospital das Clínicas da Universidade Federal de Pernambuco	441
26374 - Complexo Hospitalar e de Saúde da Universidade Federal do Rio Grande do Norte	445
26378 - Complexo Hospitalar e de Saúde da Universidade Federal do Rio de Janeiro	449
26385 - Hospital Universitário da Universidade Federal da Grande Dourados	453
26386 - Hospital Universitário Prof. Polydoro Ernani de São Thiago	457
26387 - Hospital Universitário de Santa Maria	461
26388 - Hospital Universitário Alcides Carneiro	465
26389 - Hospital de Clínicas da Universidade Federal do Triângulo Mineiro	469
26391 - Hospital Universitário Gaffree e Guinle	473
26392 - Hospital Universitário Getúlio Vargas	477
26393 - Hospital Universitário de Brasília	481
26394 - Hospital Universitário da Fundação Universidade do Maranhão	485
26395 - Hospital Universitário Dr. Miguel Riet Corrêa Jr.	489
26396 - Hospital de Clínicas da Universidade Federal de Uberlândia	493
26397 - Hospital Júlio Muller	497
26398 - Hospital das Clínicas da Fundação Universidade Federal de Pelotas	501
26399 - Hospital Universitário da Fundação Universidade Federal do Piauí	505
26400 - Hospital Universitário da Fundação Universidade Federal de Sergipe	509
26401 - Hospital Universitário Maria Pedrossian	513
26402 - Instituto Federal de Alagoas	517
26403 - Instituto Federal do Amazonas	521
26404 - Instituto Federal Baiano	525
26405 - Instituto Federal do Ceará	529
26406 - Instituto Federal do Espírito Santo	535
26407 - Instituto Federal Goiano	541
26408 - Instituto Federal do Maranhão	547

VOLUME V
DETALHAMENTO DAS AÇÕES - MINISTÉRIO DA EDUCAÇÃO

26410 - Instituto Federal do Norte de Minas Gerais	555
26411 - Instituto Federal do Sudeste de Minas Gerais	561
26412 - Instituto Federal do Sul de Minas Gerais	567
26413 - Instituto Federal do Triângulo Mineiro	571
26414 - Instituto Federal do Mato Grosso	577
26415 - Instituto Federal do Mato Grosso do Sul	583
26416 - Instituto Federal do Pará	587
26417 - Instituto Federal da Paraíba	591
26418 - Instituto Federal de Pernambuco	597
26419 - Instituto Federal do Rio Grande do Sul	601
26420 - Instituto Federal Farroupilha	607
26421 - Instituto Federal de Rondônia	613
26422 - Instituto Federal Catarinense	617
26423 - Instituto Federal de Sergipe	621
26424 - Instituto Federal do Tocantins	625
26425 - Instituto Federal do Acre	629
26426 - Instituto Federal do Amapá	633
26427 - Instituto Federal da Bahia	637
26428 - Instituto Federal de Brasília	641
26429 - Instituto Federal de Goiás	645
26430 - Instituto Federal do Sertão Pernambucano	649
26431 - Instituto Federal do Piauí	653
26432 - Instituto Federal do Paraná	659
26433 - Instituto Federal do Rio de Janeiro	665
26434 - Instituto Federal Fluminense	669
26435 - Instituto Federal do Rio Grande do Norte	673
26436 - Instituto Federal Sul-rio-grandense	679
26437 - Instituto Federal de Roraima	683
26438 - Instituto Federal de Santa Catarina	687
26439 - Instituto Federal de São Paulo	693
26440 - Universidade Federal da Fronteira Sul	697
26441 - Universidade Federal do Oeste do Pará	701
26442 - Universidade da Integração Internacional da Lusofonia Afro-Brasileira	705
26443 - Empresa Brasileira de Serviços Hospitalares	709
26444 - Maternidade Victor Ferreira do Amaral	713
26445 - Hospital Universitário da UNIFESP	717
26447 - Universidade Federal do Oeste da Bahia	721
26448 - Universidade Federal do Sul e Sudeste do Pará	727
26449 - Universidade Federal do Cariri	731
26450 - Universidade Federal do Sul da Bahia	735
26451 - Hospital Universitário da Universidade Federal do Vale do São Francisco	739
26452 - Universidade Federal de Catalão	743
26453 - Universidade Federal de Jataí	747
26454 - Universidade Federal de Rondonópolis	751
26455 - Universidade Federal do Delta do Parnaíba	755
26456 - Universidade Federal do Agreste de Pernambuco	759

ÓRGÃOS DO PODER EXECUTIVO

MINISTÉRIO DA EDUCAÇÃO

26000 - Ministério da Educação

Órgão: 26000 - Ministério da Educação

R\$ 1,00

Poder Executivo

Quadro Síntese

Recursos de Todas as Fontes

Código / Especificação		Lei+Créditos 2017	Empenhado 2017	PLO 2018	LOA 2018	PLO 2019
Total		110.867.419.257	105.669.296.616	105.927.637.703	107.545.061.687	121.963.197.328
Programa						
0089	Previdência de Inativos e Pensionistas da União	14.623.261.225	14.592.592.234	14.115.451.431	14.115.451.431	15.697.499.343
0901	Operações Especiais: Cumprimento de Sentenças Judiciais	413.326.060	398.589.299	484.074.686	484.074.686	808.825.560
0905	Operações Especiais: Serviço da Dívida Interna (Juros e Amortizações)	5.742.144		1.911.313	1.911.313	
0909	Operações Especiais: Outros Encargos Especiais	110.090.711	2.090.328	2.210.030	2.210.030	2.370.707
0910	Operações Especiais: Gestão da Participação em Organismos e Entidades Nacionais e Internacionais	11.542.756	5.817.407	9.337.458	9.337.458	9.967.530
0999	Reserva de Contingência	1.500.000.000		986.323.086	986.323.086	5.248.496.328
2015	Fortalecimento do Sistema Único de Saúde (SUS)	695.968				
2080	Educação de qualidade para todos	45.052.261.528	42.251.115.748	41.080.777.402	42.692.601.386	42.474.960.760
2109	Programa de Gestão e Manutenção do Ministério da Educação	49.150.498.865	48.419.091.599	49.247.552.297	49.253.152.297	57.721.077.100
Função						
09	Previdência Social	14.625.872.476	14.594.682.563	14.115.451.431	14.115.451.431	15.697.499.343
12	Educação	94.203.456.361	90.670.207.348	90.328.329.699	91.945.753.683	100.196.037.860
28	Encargos Especiais	538.090.420	404.406.706	497.533.487	497.533.487	821.163.797
99	Reserva de Contingência	1.500.000.000		986.323.086	986.323.086	5.248.496.328
Subfunção						
122	Administração Geral	1.292.389.632	1.099.718.685	1.316.292.382	1.316.292.382	6.002.679.500
128	Formação de Recursos Humanos	98.927.773	70.501.512	98.736.064	98.736.064	94.448.986
131	Comunicação Social	38.473.900	34.869.257	37.926.900	37.926.900	30.330.000
272	Previdência do Regime Estatutário	14.623.261.225	14.592.592.234	14.115.451.431	14.115.451.431	15.697.499.343
274	Previdência Especial	2.611.251	2.090.328			
301	Atenção Básica	714.732.816	689.843.803	677.235.398	677.235.398	701.854.780
302	Assistência Hospitalar e Ambulatorial	8.032.416.335	7.900.976.185	8.564.947.703	8.731.050.575	8.858.578.776
303	Suporte Profilático e Terapêutico	695.968				
306	Alimentação e Nutrição	3.959.365.188	3.905.879.642	4.146.960.840	4.146.960.840	4.154.693.011
331	Proteção e Benefícios ao Trabalhador	2.148.395.669	2.103.629.204	2.135.335.892	2.135.335.892	2.437.666.955
363	Ensino Profissional	12.190.846.619	11.710.395.075	11.283.780.686	11.594.767.944	12.206.912.118
364	Ensino Superior	34.550.802.404	33.184.402.349	32.492.695.158	33.255.856.340	33.790.350.340
365	Educação Infantil	177.059.120	162.226.239	260.000.000	260.552.271	110.000.000
366	Educação de Jovens e Adultos	158.690.489	123.400.677	91.000.000	91.000.000	70.000.000
368	Educação Básica	8.094.169.824	7.202.391.498	5.945.345.561	6.316.365.962	6.330.353.594
571	Desenvolvimento Científico	289.530.547	286.510.000	215.010.000	220.610.000	333.204.580
573	Difusão do Conhecimento Científico e Tecnológico	407.582.745	418.386.897	409.829.757	409.829.757	397.919.378
843	Serviço da Dívida Interna	5.742.144		1.911.313	1.911.313	
846	Outros Encargos Especiais	7.173.824.552	6.782.623.449	7.602.039.762	7.602.039.762	8.360.174.750
847	Transferências para a Educação Básica	15.407.901.056	15.398.859.582	15.546.815.770	15.546.815.770	17.138.034.889
999	Reserva de Contingência	1.500.000.000		986.323.086	986.323.086	5.248.496.328
Unidade						
26101	Ministério da Educação - Administração Direta	3.182.861.275	2.408.984.362	3.690.210.163	3.774.037.203	13.304.344.610
26104	Instituto Nacional de Educação de Surdos	149.829.715	139.151.724	141.163.113	141.163.113	144.724.742
26105	Instituto Benjamin Constant	99.263.482	94.716.345	90.130.131	90.316.266	92.723.190
26201	Colégio Pedro II	669.009.588	659.755.927	654.932.331	656.882.331	694.274.991
26230	Fundação Universidade Federal do Vale do São Francisco	192.405.968	187.313.940	168.922.674	170.722.674	182.247.606
26231	Universidade Federal de Alagoas	797.956.080	785.921.329	844.214.536	849.249.983	835.851.003
26232	Universidade Federal da Bahia	1.507.254.319	1.491.629.445	1.491.274.676	1.500.958.820	1.561.826.240
26233	Universidade Federal do Ceará	1.365.517.392	1.324.305.710	1.331.670.175	1.372.774.627	1.361.908.582
26234	Universidade Federal do Espírito Santo	924.224.308	903.066.601	907.464.800	988.320.743	936.326.088
26235	Universidade Federal de Goiás	1.219.394.763	1.211.368.122	1.192.967.243	1.199.312.543	1.248.681.285
26236	Universidade Federal Fluminense	1.941.964.210	1.919.441.462	1.884.366.963	1.902.718.601	1.995.484.597
26237	Universidade Federal de Juiz de Fora	993.572.431	951.687.867	936.813.301	942.838.803	961.827.029
26238	Universidade Federal de Minas Gerais	2.039.376.015	2.006.502.592	1.934.845.156	1.945.832.801	2.040.291.713
26239	Universidade Federal do Pará	1.316.472.192	1.307.741.593	1.275.542.654	1.285.472.215	1.357.329.174
26240	Universidade Federal do Paraíba	1.584.677.856	1.550.102.246	1.593.658.440	1.599.300.212	1.995.384.092
26241	Universidade Federal do Paraná	1.511.863.947	1.480.577.192	1.472.928.736	1.478.353.306	1.584.200.630
26242	Universidade Federal de Pernambuco	1.514.370.745	1.497.844.568	1.509.283.831	1.514.467.993	1.564.644.372
26243	Universidade Federal do Rio Grande do Norte	1.587.655.874	1.548.561.836	1.519.724.675	1.537.254.333	1.599.667.762
26244	Universidade Federal do Rio Grande do Sul	1.909.239.986	1.891.443.580	1.778.593.981	1.784.268.056	1.912.970.311
26245	Universidade Federal do Rio de Janeiro	3.215.598.496	3.187.717.620	3.131.750.844	3.150.322.428	3.234.006.047
26246	Universidade Federal de Santa Catarina	1.487.867.364	1.459.502.613	1.440.596.739	1.450.340.121	1.523.413.732
26247	Universidade Federal de Santa Maria	1.169.173.562	1.166.473.106	1.164.884.759	1.169.209.052	1.183.974.758
26248	Universidade Federal Rural de Pernambuco	634.169.886	628.139.678	606.574.745	615.121.578	630.872.794
26249	Universidade Federal Rural do Rio de Janeiro	664.858.448	646.702.169	710.606.417	723.468.053	672.429.057
26250	Fundação Universidade Federal de Roraima	218.267.837	212.251.711	210.334.456	218.647.270	221.636.433
26251	Fundação Universidade Federal do Tocantins	379.728.618	355.895.509	331.936.538	360.184.591	355.111.327
26252	Universidade Federal de Campina Grande	690.694.804	680.773.736	652.926.430	655.922.286	682.747.694
26253	Universidade Federal Rural da Amazônia	212.208.997	210.718.510	207.714.272	215.014.272	239.265.223

Órgão: 26000 - Ministério da Educação
R\$ 1,00

Poder Executivo

Quadro Síntese

Recursos de Todas as Fontes

Código / Especificação	Lei+Créditos 2017	Empenhado 2017	PLO 2018	LOA 2018	PLO 2019
Unidade					
26254 Universidade Federal do Triângulo Mineiro	344.084.369	336.123.402	333.005.344	353.005.344	364.187.238
26255 Universidade Federal dos Vales do Jequitinhonha e Mucuri	258.546.817	247.132.341	240.762.289	242.777.884	266.272.865
26256 Centro Federal de Educação Tecnológica Celso Suckow da Fonseca	408.961.683	401.512.563	388.399.135	389.399.135	421.286.164
26257 Centro Federal de Educação Tecnológica de Minas Gerais	468.647.936	461.687.473	442.542.120	442.542.120	471.227.119
26258 Universidade Tecnológica Federal do Paraná	957.170.134	952.435.098	926.047.937	950.447.259	994.342.311
26260 Universidade Federal de Alfenas	217.015.162	214.268.647	212.676.395	214.176.395	230.184.145
26261 Universidade Federal de Itajubá	218.842.357	216.009.601	220.099.499	221.599.499	231.468.240
26262 Universidade Federal de São Paulo	998.186.859	977.004.934	915.322.336	926.383.295	996.553.076
26263 Universidade Federal de Lavras	371.187.225	367.135.949	349.191.233	351.241.667	373.574.231
26264 Universidade Federal Rural do Semi-Árido	289.022.527	278.547.171	275.849.437	282.709.106	288.101.333
26266 Fundação Universidade Federal do Pampa	312.874.166	311.196.438	292.192.541	294.177.319	315.806.102
26267 Universidade Federal da Integração Latino Americana	167.106.231	156.697.324	155.429.547	156.929.547	165.209.352
26268 Fundação Universidade Federal de Rondônia	286.688.414	274.870.226	267.716.607	270.402.742	284.541.193
26269 Fundação Universidade do Rio de Janeiro	417.698.337	414.522.647	392.277.299	403.469.437	413.585.915
26270 Fundação Universidade do Amazonas	685.414.815	653.233.846	643.758.634	648.704.641	720.258.237
26271 Fundação Universidade de Brasília	1.760.030.168	1.707.860.855	1.708.832.496	1.731.410.855	1.791.875.237
26272 Fundação Universidade Federal do Maranhão	721.229.805	714.413.155	705.013.363	720.950.512	770.437.101
26273 Fundação Universidade Federal do Rio Grande	483.770.579	477.307.671	480.362.938	481.862.938	487.829.291
26274 Universidade Federal de Uberlândia	1.024.260.797	1.022.409.742	1.015.855.862	1.019.856.236	1.067.072.407
26275 Fundação Universidade Federal do Acre	335.138.034	327.499.075	316.373.873	335.173.873	336.500.089
26276 Fundação Universidade Federal de Mato Grosso	965.936.549	946.722.304	949.329.768	952.523.582	986.339.285
26277 Fundação Universidade Federal de Ouro Preto	421.971.019	418.662.877	415.763.076	418.176.134	438.602.174
26278 Fundação Universidade Federal de Pelotas	729.735.400	710.364.248	703.420.193	706.325.640	749.857.886
26279 Fundação Universidade Federal do Piauí	813.283.477	798.575.361	776.588.849	791.462.886	812.560.120
26280 Fundação Universidade Federal de São Carlos	620.814.197	613.714.198	600.380.611	604.181.540	632.807.560
26281 Fundação Universidade Federal de Sergipe	697.192.820	672.568.314	659.773.776	681.654.822	689.860.123
26282 Fundação Universidade Federal de Viçosa	890.704.321	888.899.427	884.477.750	887.092.294	913.028.012
26283 Fundação Universidade Federal de Mato Grosso do Sul	805.705.288	793.966.286	811.907.985	818.939.921	850.767.909
26284 Fundação Universidade Federal de Ciências da Saúde de Porto Alegre	138.813.068	128.602.331	133.470.703	135.270.703	143.963.008
26285 Fundação Universidade Federal de São João del-Rei	320.330.778	310.189.436	305.296.699	338.165.842	334.429.893
26286 Fundação Universidade Federal do Amapá	187.627.802	182.974.379	178.685.467	246.835.467	197.735.590
26290 Instituto Nacional de Estudos e Pesquisas Educacionais Anísio Teixeira	1.494.939.624	1.403.502.729	1.247.382.131	1.247.382.131	1.542.214.814
26291 Fundação Coordenação de Aperfeiçoamento de Pessoal de Nível Superior	4.959.308.757	4.705.922.380	3.974.926.822	3.975.076.822	4.001.796.152
26292 Fundação Joaquim Nabuco	139.396.829	135.536.693	142.562.103	142.562.103	139.949.719
26294 Hospital de Clínicas de Porto Alegre	1.316.050.902	1.272.925.553	1.259.443.892	1.259.443.892	1.333.175.938
26298 Fundo Nacional de Desenvolvimento da Educação	28.013.909.023	25.387.234.365	25.534.787.051	26.017.865.492	26.675.362.126
26350 Fundação Universidade Federal da Grande Dourados	225.523.636	224.237.974	224.841.902	226.341.902	239.383.881
26351 Universidade Federal do Recôncavo da Bahia	285.227.188	274.814.495	292.129.786	294.229.725	298.083.768
26352 Fundação Universidade Federal do ABC	289.780.870	282.005.251	267.891.043	270.737.628	293.781.981
26358 Hospital Universitário Prof. Alberto Antunes	116.267.906	114.819.143	115.732.890	115.882.890	118.785.834
26359 Complexo Hospitalar e de Saúde da Universidade Federal da Bahia	138.145.053	135.030.890	139.426.814	179.826.814	135.437.516
26362 Hospital Universitário Walter Cantídio	151.003.083	148.846.989	150.294.517	158.699.325	155.828.603
26363 Maternidade-Escola Assis Chateaubriand	77.538.540	75.526.745	75.564.919	75.564.919	79.077.025
26364 Hospital Universitário Cassiano Antônio Moraes	126.710.711	124.791.660	125.956.835	126.156.835	125.622.966
26365 Hospital das Clínicas da Universidade Federal de Goiás	135.988.264	130.822.240	131.391.459	182.603.249	132.959.750
26366 Hospital Universitário Antonio Pedro	242.843.102	233.136.417	241.753.780	253.068.875	223.073.550
26367 Hospital Universitário da Universidade Federal de Juiz de Fora	57.547.631	55.054.571	57.625.096	57.825.096	53.819.285
26368 Hospital das Clínicas da Universidade Federal de Minas Gerais	287.051.297	274.101.837	262.715.587	262.715.587	273.553.494
26369 Hospital Universitário João de Barros Barreto	102.515.634	101.070.729	98.448.246	98.448.246	104.789.101
26370 Hospital Universitário Bettina Ferro Souza	16.442.712	15.386.019	15.941.386	15.941.386	16.408.165
26371 Hospital Universitário Lauro Wanderley	200.999.756	198.456.261	203.794.947	203.794.947	203.987.811
26372 Hospital de Clínicas da Universidade Federal do Paraná	235.992.459	230.972.881	242.257.750	242.357.750	241.224.884
26373 Hospital das Clínicas da Universidade Federal de Pernambuco	242.773.753	234.412.638	237.653.874	237.953.874	236.706.147
26374 Complexo Hospitalar e de Saúde da Universidade Federal do Rio Grande do Norte	135.844.182	133.879.474	137.219.151	137.219.151	134.160.077
26378 Complexo Hospitalar e de Saúde da Universidade Federal do Rio de Janeiro	595.613.986	580.325.503	573.074.064	585.929.317	581.932.143
26385 Hospital Universitário da Universidade Federal da Grande Dourados	51.068.429	46.731.244	46.516.813	49.940.741	48.955.182
26386 Hospital Universitário Prof. Polydoro Ernani de São Thiago	229.640.423	225.955.087	231.244.033	231.244.033	235.503.264

Órgão: 26000 - Ministério da Educação
R\$ 1,00

Poder Executivo

Quadro Síntese

Recursos de Todas as Fontes

Código / Especificação	Lei+Créditos 2017	Empenhado 2017	PLO 2018	LOA 2018	PLO 2019
Unidade					
26387 Hospital Universitário de Santa Maria	197.851.304	195.918.508	195.028.799	195.028.799	200.354.645
26388 Hospital Universitário Alcides Carneiro	81.723.803	80.879.973	82.718.546	82.718.546	81.192.488
26389 Hospital de Clínicas da Universidade Federal do Triângulo Mineiro	147.628.885	144.826.250	147.829.390	147.829.390	151.185.028
26391 Hospital Universitário Gaffree e Guinle	133.791.953	125.375.197	111.098.784	120.517.826	139.578.673
26392 Hospital Universitário Getúlio Vargas	83.520.068	82.565.970	83.855.476	83.855.476	84.930.608
26393 Hospital Universitário de Brasília	87.481.543	83.352.204	83.946.878	84.711.878	89.239.190
26394 Hospital Universitário da Fundação Universidade do Maranhão	82.795.538	79.287.273	80.024.320	80.324.320	80.042.044
26395 Hospital Universitário Dr. Miguel Riet Corrêa Jr.	69.288.925	67.848.720	69.295.568	69.295.568	71.504.016
26396 Hospital de Clínicas da Universidade Federal de Uberlândia	310.976.825	305.409.417	321.103.608	321.103.608	315.999.771
26397 Hospital Júlio Muller	50.218.367	45.197.685	46.373.766	46.373.766	44.191.219
26398 Hospital das Clínicas da Fundação Universidade Federal de Pelotas	47.869.266	46.338.578	48.088.790	48.088.790	46.792.561
26399 Hospital Universitário da Fundação Universidade Federal do Piauí	6.239.569	5.637.045	5.824.411	6.324.411	5.056.048
26400 Hospital Universitário da Fundação Universidade Federal de Sergipe	64.905.705	64.559.899	64.121.959	64.121.959	67.812.153
26401 Hospital Universitário Maria Pedrossian	15.039.913		454.960	454.960	44.457
26402 Instituto Federal de Alagoas	389.165.050	375.452.566	369.985.732	376.871.966	412.252.084
26403 Instituto Federal do Amazonas	364.512.378	356.894.200	403.226.910	404.899.181	388.905.890
26404 Instituto Federal Baiano	306.041.536	289.364.583	272.303.159	272.303.159	317.216.745
26405 Instituto Federal do Ceará	615.489.026	611.454.905	595.485.568	607.685.184	699.896.336
26406 Instituto Federal do Espírito Santo	617.034.350	614.079.908	602.091.394	619.900.908	648.175.292
26407 Instituto Federal Goiano	303.872.425	298.691.120	288.800.090	294.961.880	314.435.202
26408 Instituto Federal do Maranhão	570.631.810	561.168.242	527.801.475	529.901.475	588.846.805
26409 Instituto Federal de Minas Gerais	380.062.598	366.195.544	354.874.562	356.474.562	396.515.215
26410 Instituto Federal do Norte de Minas Gerais	263.594.475	250.874.856	244.199.015	245.699.015	273.133.089
26411 Instituto Federal do Sudeste de Minas Gerais	295.459.330	290.647.756	274.766.361	275.551.158	292.380.823
26412 Instituto Federal do Sul de Minas Gerais	269.528.994	262.720.171	261.714.603	261.956.603	277.956.154
26413 Instituto Federal do Triângulo Mineiro	234.180.205	230.454.563	220.117.407	220.417.407	240.778.130
26414 Instituto Federal do Mato Grosso	430.551.921	420.495.273	403.043.457	408.496.757	448.029.584
26415 Instituto Federal do Mato Grosso do Sul	176.875.183	173.703.118	156.284.517	156.284.517	192.775.489
26416 Instituto Federal do Pará	431.294.496	426.246.620	373.887.579	374.637.579	440.892.367
26417 Instituto Federal da Paraíba	499.567.224	492.832.978	489.125.986	490.325.986	527.926.714
26418 Instituto Federal de Pernambuco	511.837.638	501.292.650	497.603.987	498.003.987	530.659.913
26419 Instituto Federal do Rio Grande do Sul	398.715.211	393.792.110	376.330.815	377.870.815	440.900.068
26420 Instituto Federal Farroupilha	283.295.431	278.183.392	262.740.192	263.390.192	297.521.442
26421 Instituto Federal de Rondônia	201.602.790	195.155.207	183.148.894	184.896.894	212.279.215
26422 Instituto Federal Catarinense	356.330.795	350.174.785	329.943.950	342.263.485	380.843.596
26423 Instituto Federal de Sergipe	253.434.912	249.235.135	240.592.207	244.409.156	272.324.369
26424 Instituto Federal do Tocantins	239.320.214	223.555.104	209.825.090	210.325.090	238.900.761
26425 Instituto Federal do Acre	104.720.674	100.157.151	95.470.237	104.261.882	115.996.850
26426 Instituto Federal do Amapá	93.210.880	89.211.724	82.380.815	136.330.815	96.648.734
26427 Instituto Federal da Bahia	535.424.014	527.067.447	519.956.957	519.956.957	544.419.231
26428 Instituto Federal de Brasília	182.888.542	177.498.043	175.645.017	198.545.017	219.793.818
26429 Instituto Federal de Goiás	441.185.398	435.596.616	413.335.802	415.235.802	460.875.721
26430 Instituto Federal do Rio de Janeiro	180.719.994	175.370.798	165.804.863	165.804.863	179.776.365
26431 Instituto Federal do Piauí	393.745.991	386.086.497	382.663.276	382.663.276	427.799.858
26432 Instituto Federal do Paraná	355.422.054	347.108.231	331.991.617	365.391.617	396.581.477
26433 Instituto Federal do Rio de Janeiro	405.884.952	397.534.176	378.045.063	378.545.063	417.180.725
26434 Instituto Federal Fluminense	390.711.179	386.395.175	379.265.261	384.615.261	411.082.059
26435 Instituto Federal do Rio Grande do Norte	594.400.273	569.319.262	557.294.808	560.994.808	609.950.573
26436 Instituto Federal Sul-rio-grandense	415.818.576	407.322.140	396.317.729	396.567.729	433.818.862
26437 Instituto Federal de Roraima	146.690.916	131.586.532	124.394.724	127.794.724	133.726.329
26438 Instituto Federal de Santa Catarina	551.182.379	544.475.493	527.478.071	539.897.606	582.680.183
26439 Instituto Federal de São Paulo	834.437.683	829.415.103	790.745.370	797.136.420	892.232.212
26440 Universidade Federal da Fronteira Sul	251.998.677	242.306.201	238.239.923	241.164.614	261.225.763
26441 Universidade Federal do Oeste do Pará	180.545.300	171.550.509	161.831.038	163.331.038	190.681.304
26442 Universidade da Integração Internacional da Lusofonia Afro-Brasileira	139.721.767	133.209.485	119.850.284	122.050.284	136.948.261
26443 Empresa Brasileira de Serviços Hospitalares	3.811.290.908	3.765.607.231	4.541.672.400	4.542.172.400	4.757.118.874
26444 Maternidade Victor Ferreira do Amaral	3.369.330	2.841.420	4.959.316	4.959.316	3.648.771
26445 Hospital Universitário da UNIFESP	311.157.551	307.339.065	309.555.004	310.255.004	306.504.437
26447 Universidade Federal do Oeste da Bahia	96.596.928	95.334.408	83.500.102	86.100.102	100.701.819
26448 Universidade Federal do Sul e Sudeste do Pará	112.999.176	110.301.805	92.324.540	95.274.540	116.196.373
26449 Universidade Federal do Cariri	105.143.000	101.484.562	98.329.102	105.483.910	110.521.539
26450 Universidade Federal do Sul da Bahia	88.919.591	84.417.861	71.059.787	72.659.787	93.668.189
26451 Hospital Universitário da Universidade Federal do Vale do São Francisco	1.910.826		454.960	454.960	265.860
26452 Universidade Federal de Catalão					25.312.702
26453 Universidade Federal de Jataí					26.033.275
26454 Universidade Federal de Rondonópolis					36.578.388
26455 Universidade Federal do Delta do Parnaíba					38.039.650

Poder Executivo

Quadro Síntese

Recursos de Todas as Fontes

Código / Especificação		Lei+Créditos 2017	Empenhado 2017	PLO 2018	LOA 2018	PLO 2019		
Unidade								
26456	Universidade Federal do Agreste de Pernambuco					141.719.478		
Grupo de Despesa								
1	Pessoal e Encargos Sociais	59.931.341.773	59.341.283.377	60.568.426.546	60.568.426.546	74.069.235.793		
2	Juros e Encargos da Dívida	1.596.838		1.078.809	1.078.809			
3	Outras Despesas Correntes	43.287.442.867	41.924.713.120	42.184.066.674	42.456.208.827	44.867.061.720		
4	Investimentos	6.116.785.878	4.402.741.865	3.173.233.170	4.518.515.001	2.262.101.502		
5	Inversões Financeiras	26.106.595	558.254			1.469.966		
6	Amortização da Dívida	4.145.306		832.504	832.504			
9	Reserva de Contingência	1.500.000.000				763.328.347		
Fonte	1-PES	2-JUR	3-ODC	4-INV	5-IFI	6-AMT	9-RES	Total
100	58.008.782.062		24.311.554.780	452.416.102	1.469.966			82.774.222.910
108			9.339.832.691	661.823.476				10.001.656.167
113			8.238.185.605	410.700.000				8.648.885.605
142			630.815.580	547.514.205				1.178.329.785
144			470.779.339					470.779.339
148			33.000.000					33.000.000
153	6.400.884.667							6.400.884.667
156	4.380.993.403							4.380.993.403
169	5.278.575.661							5.278.575.661
174			24.262.560					24.262.560
186			535.131.462	4.259.124				539.390.586
188							763.328.347	763.328.347
250			1.104.243.578	128.221.161				1.232.464.739
263				2.174.147				2.174.147
280			40.954.339	13.141.276				54.095.615
281			35.470.568	10.711.490				46.182.058
293			102.831.218	30.000.000				132.831.218
296				1.140.521				1.140.521
Total	74.069.235.793		44.867.061.720	2.262.101.502	1.469.966		763.328.347	121.963.197.328

26101 - Ministério da Educação - Administração Direta

Órgão: 26000 - Ministério da Educação

R\$ 1,00

Unidade: 26101 - Ministério da Educação - Administração Direta

Quadro Síntese		Recursos de Todas as Fontes			
Código / Especificação	Lei+Créditos 2017	Empenhado 2017	PLO 2018	LOA 2018	PLO 2019
Total	3.182.861.275	2.408.984.362	3.690.210.163	3.774.037.203	13.304.344.610
Programa					
0089 Previdência de Inativos e Pensionistas da União	225.913.006	222.978.417	224.733.600	224.733.600	223.730.000
0905 Operações Especiais: Serviço da Dívida Interna (Juros e Amortizações)	5.423.591				
0909 Operações Especiais: Outros Encargos Especiais	105.479.460				
0999 Reserva de Contingência			986.323.086	986.323.086	5.248.496.328
2080 Educação de qualidade para todos	1.808.697.042	1.369.213.259	1.628.947.200	1.707.174.240	1.369.814.205
2109 Programa de Gestão e Manutenção do Ministério da Educação	1.037.348.176	816.792.685	850.206.277	855.806.277	6.462.304.077
Função					
09 Previdência Social	225.913.006	222.978.417	224.733.600	224.733.600	223.730.000
12 Educação	2.846.045.218	2.186.005.944	2.479.153.477	2.562.980.517	7.832.118.282
28 Encargos Especiais	110.903.051				
99 Reserva de Contingência			986.323.086	986.323.086	5.248.496.328
Subfunção					
122 Administração Geral	595.918.755	473.875.862	579.503.010	579.503.010	5.167.084.632
128 Formação de Recursos Humanos	2.000.000	666.464	2.000.000	2.000.000	2.500.000
131 Comunicação Social	26.780.000	25.854.257	21.300.000	21.300.000	20.000.000
272 Previdência do Regime Estatutário	225.913.006	222.978.417	224.733.600	224.733.600	223.730.000
301 Atenção Básica	6.591.779	4.037.579	4.928.712	4.928.712	3.991.572
331 Proteção e Benefícios ao Trabalhador	15.494.100	8.295.841	8.407.596	8.407.596	208.717.389
363 Ensino Profissional	460.098.477	364.936.492	310.000.000	385.499.022	283.220.000
364 Ensino Superior	1.265.861.191	933.472.799	1.265.947.200	1.268.675.218	1.047.594.205
366 Educação de Jovens e Adultos	1.000.000		1.000.000	1.000.000	
368 Educação Básica	81.737.374	70.803.968	52.000.000	52.000.000	29.000.000
571 Desenvolvimento Científico	288.707.000	286.510.000	215.000.000	220.600.000	323.194.580
843 Serviço da Dívida Interna	5.423.591				
846 Outros Encargos Especiais	207.336.002	17.552.683	19.066.959	19.066.959	746.815.904
999 Reserva de Contingência			986.323.086	986.323.086	5.248.496.328
Grupo de Despesa					
1 Pessoal e Encargos Sociais	564.190.220	366.152.340	1.358.826.655	1.358.826.655	10.198.820.122
2 Juros e Encargos da Dívida	1.408.503				
3 Outras Despesas Correntes	1.618.203.065	1.436.455.579	1.451.719.833	1.563.442.806	1.865.110.583
4 Investimentos	995.044.399	606.376.443	879.663.675	851.767.742	477.085.558
6 Amortização da Dívida	4.015.088				
9 Reserva de Contingência					763.328.347
Fonte					
1-PES					
2-JUR					
3-ODC					
4-INV					
5-IFI					
6-AMT					
9-RES					
Total					
100 9.975.090.122		1.055.711.753	15.312.229		11.046.114.104
142		274.267.368	457.514.205		731.781.573
156 223.730.000					223.730.000
186		535.131.462	4.259.124		539.390.586
188					763.328.347
Total	10.198.820.122	1.865.110.583	477.085.558	763.328.347	13.304.344.610

Órgão: 26000 - Ministério da Educação

R\$ 1,00

Unidade: 26101 - Ministério da Educação - Administração Direta

Quadro dos Créditos Orçamentários

Recursos de Todas as Fontes

Programática	Programa/Ação/Localização	Funcional	Esf	GND	RP	Mod	IU	Fte	Valor
0089	Previdência de Inativos e Pensionistas da União								223.730.000
	Operações Especiais								223.730.000
0089 0181	Aposentadorias e Pensões Civis da União	09 272							223.730.000
0089 0181 0053	Aposentadorias e Pensões Civis da União - No Distrito Federal (Seq: 3312)		S	1 - PES	1	90	0	156	223.730.000
									223.730.000
0999	Reserva de Contingência								5.248.496.328
	Operações Especiais								5.248.496.328
0999 0Z00	Reserva de Contingência - Financeira	99 999							655.882.076
0999 0Z00 0001	Reserva de Contingência - Financeira - Nacional (Seq: 3313)		F	1 - PES	0	91	8	100	655.882.076
									655.882.076
0999 0Z01	Reserva de Contingência Fiscal - Primária	99 999							4.592.614.252
0999 0Z01 0001	Reserva de Contingência Fiscal - Primária - Nacional (Seq: 3314)		F	1 - PES	1	90	8	100	3.829.285.905
									3.829.285.905
0999 0Z01 6495	Reserva de Contingência Fiscal - Primária - Recursos para atendimento das despesas identificadas no art. 6º, § 4º, inciso II, alínea e, da LDO 2019 (Seq: 3315)		F	9 - RES	2	99	0	188	763.328.347
									763.328.347
2080	Educação de qualidade para todos								1.369.814.205
	Atividades								213.800.000
2080 20GK	Fomento às Ações de Graduação, Pós-Graduação, Ensino, Pesquisa e Extensão	12 364							17.500.000
2080 20GK 0001	Fomento às Ações de Graduação, Pós-Graduação, Ensino, Pesquisa e Extensão - Nacional (Seq: 3316) Produto: Iniciativa apoiada (unidade): 36		F	3 - ODC	2	90	8	100	17.500.000
			F	3 - ODC	2	90	8	142	15.734.420
									1.765.580
2080 20RJ	Apoio à Capacitação e Formação Inicial e Continuada para a Educação Básica	12 368							27.000.000
2080 20RJ 0001	Apoio à Capacitação e Formação Inicial e Continuada para a Educação Básica - Nacional (Seq: 3317) Produto: Projeto apoiado (unidade): 60		F	3 - ODC	2	90	8	142	27.000.000
									27.000.000
2080 20RU	Gestão Educacional e Articulação com os Sistemas de Ensino	12 368							1.000.000
2080 20RU 0001	Gestão Educacional e Articulação com os Sistemas de Ensino - Nacional (Seq: 3318) Produto: Ente federado apoiado (unidade): 5.570		F	3 - ODC	2	90	8	142	1.000.000
									1.000.000
2080 213M	Apoio a Iniciativas de Valorização da Diversidade, de Promoção dos Direitos Humanos e de Inclusão	12 368							1.000.000
2080 213M 0001	Apoio a Iniciativas de Valorização da Diversidade, de Promoção dos Direitos Humanos e de Inclusão - Nacional (Seq: 3319) Produto: Projeto apoiado (unidade): 3		F	3 - ODC	2	90	8	142	1.000.000
									1.000.000
2080 219U	Apoio ao Funcionamento da Rede Federal de Educação Profissional Científica e Tecnológica	12 363							35.000.000
2080 219U 0001	Apoio ao Funcionamento da Rede Federal de Educação Profissional Científica e Tecnológica - Nacional (Seq: 3320) Produto: Instituição apoiada (unidade): 25		F	3 - ODC	2	90	8	142	35.000.000
			F	4 - INV	2	90	8	142	33.000.000
									2.000.000
2080 219V	Apoio ao Funcionamento das Instituições Federais de Educação Superior	12 364							120.000.000
2080 219V 0001	Apoio ao Funcionamento das Instituições Federais de Educação Superior - Nacional (Seq: 3321) Produto: Instituição apoiada (unidade): 10		F	3 - ODC	2	90	8	142	120.000.000
									120.000.000
2080 6344	Regulação e Supervisão dos Cursos de Graduação e de Instituições Públicas e Privadas de Ensino Superior	12 364							2.300.000
2080 6344 0001	Regulação e Supervisão dos Cursos de Graduação e de Instituições Públicas e Privadas de Ensino Superior - Nacional (Seq: 3322) Produto: Ato regulatório publicado (unidade): 8.500		F	3 - ODC	2	90	8	142	2.300.000
			F	3 - ODC	2	91	8	142	2.272.400
									27.600
2080 6380	Fomento ao Desenvolvimento da Educação Profissional e Tecnológica	12 363							10.000.000
2080 6380 0001	Fomento ao Desenvolvimento da Educação Profissional e Tecnológica - Nacional (Seq: 3323) Produto: Iniciativa apoiada (unidade): 8		F	3 - ODC	2	90	8	142	10.000.000
			F	4 - INV	2	90	8	142	2.000.000
									8.000.000
	Projetos								516.014.205
2080 15R2	Implantação do Novo Campus do Instituto Nacional de Matemática Pura e Aplicada por Organização Social (Lei 9637/98)	12 571							10.000.000
2080 15R2 0033	Implantação do Novo Campus do Instituto Nacional de Matemática Pura e Aplicada por Organização Social (Lei 9637/98) - No Estado do Rio de Janeiro (Seq: 3324) Produto: Unidade implantada (% de execução física): 10		F	4 - INV	2	50	8	100	10.000.000
									10.000.000
2080 15R3	Apoio à Expansão das Instituições Federais de Ensino Superior	12 364							267.794.205
2080 15R3 0001	Apoio à Expansão das Instituições Federais de Ensino Superior - Nacional (Seq: 3325) Produto: Projeto apoiado (unidade): 36		F	3 - ODC	2	90	8	142	267.794.205
			F	4 - INV	2	90	8	142	58.500.000
									209.294.205
2080 15R4	Apoio à Expansão da Rede Federal de Educação Profissional, Científica e Tecnológica	12 363							238.220.000
2080 15R4 0001	Apoio à Expansão da Rede Federal de Educação Profissional, Científica e Tecnológica - Nacional (Seq: 3326)								238.220.000

Órgão: 26000 - Ministério da Educação

R\$ 1,00

Unidade: 26101 - Ministério da Educação - Administração Direta

Quadro dos Créditos Orçamentários

Recursos de Todas as Fontes

Programática	Programa/Ação/Localização	Funcional	Esf	GND	RP	Mod	IU	Fte	Valor
	Produto: Projeto apoiado (unidade): 81		F	4 - INV	2	90	8	142	238.220.000
Operações Especiais									640.000.000
2080 00P1	Apoio à Residência em Saúde	12 364							640.000.000
2080 00P1 0001	Apoio à Residência em Saúde - Nacional (Seq: 3327)		S	3 - ODC	2	90	8	100	640.000.000
			S	3 - ODC	2	90	8	186	333.332.800
			S	3 - ODC	2	91	8	100	200.000.000
			S	3 - ODC	2	91	8	142	81.465.412
			S	3 - ODC	2	91	8	142	25.201.788
2109	Programa de Gestão e Manutenção do Ministério da Educação								6.462.304.077
Atividades									5.715.488.173
2109 2000	Administração da Unidade	12 122							280.178.395
2109 2000 0053	Administração da Unidade - No Distrito Federal (Seq: 3328)		F	3 - ODC	2	90	8	100	280.178.395
			F	3 - ODC	2	90	8	186	134.864.809
			F	3 - ODC	2	91	8	100	134.034.716
			F	3 - ODC	2	91	8	186	1.357
			F	3 - ODC	2	91	8	186	1.706.160
			F	4 - INV	2	90	8	100	5.312.229
			F	4 - INV	2	90	8	186	4.259.124
2109 2004	Assistência Médica e Odontológica aos Servidores Civis, Empregados, Militares e seus Dependentes	12 301							3.991.572
2109 2004 0053	Assistência Médica e Odontológica aos Servidores Civis, Empregados, Militares e seus Dependentes - No Distrito Federal (Seq: 3329)		S	3 - ODC	1	90	8	100	3.991.572
2109 20RH	Gerenciamento das Políticas de Educação	12 122							142.000.000
2109 20RH 0001	Gerenciamento das Políticas de Educação - Nacional (Seq: 3330)		F	3 - ODC	2	80	8	100	142.000.000
	Produto: Unidade apoiada (unidade): 10		F	3 - ODC	2	90	8	100	50.000.000
			F	3 - ODC	2	90	8	186	47.609.414
			F	3 - ODC	2	91	8	186	44.296.350
			F	3 - ODC	2	91	8	186	94.236
2109 20TP	Ativos Civis da União	12 122							4.743.106.237
2109 20TP 0001	Ativos Civis da União - Nacional (Seq: 3331)		F	1 - PES	1	90	8	100	4.743.106.237
2109 212B	Benefícios Obrigatórios aos Servidores Civis, Empregados, Militares e seus Dependentes	12 331							208.717.389
2109 212B 0053	Benefícios Obrigatórios aos Servidores Civis, Empregados, Militares e seus Dependentes - No Distrito Federal (Seq: 3332)		F	3 - ODC	1	90	8	100	208.717.389
2109 212H	Manutenção de Contrato de Gestão com Organizações Sociais (Lei nº 9.637, de 15 de maio de 1998)	12 571							313.194.580
2109 212H 0001	Manutenção de Contrato de Gestão com Organizações Sociais (Lei nº 9.637, de 15 de maio de 1998) - Nacional (Seq: 3333)		F	3 - ODC	2	50	8	100	313.194.580
	Produto: Atividade apoiada (unidade): 10		F	3 - ODC	2	50	8	186	158.194.580
			F	3 - ODC	2	50	8	186	155.000.000
2109 216H	Ajuda de Custo para Moradia ou Auxílio-Moradia a Agentes Públicos	12 122							1.800.000
2109 216H 0053	Ajuda de Custo para Moradia ou Auxílio-Moradia a Agentes Públicos - No Distrito Federal (Seq: 3334)		F	3 - ODC	2	90	8	100	1.800.000
	Produto: Agente público beneficiado (unidade): 80		F	3 - ODC	2	90	8	100	1.800.000
2109 4572	Capacitação de Servidores Públicos Federais em Processo de Qualificação e Requalificação	12 128							2.500.000
2109 4572 0001	Capacitação de Servidores Públicos Federais em Processo de Qualificação e Requalificação - Nacional (Seq: 3335)		F	3 - ODC	2	90	8	142	2.500.000
	Produto: Servidor capacitado (unidade): 900		F	3 - ODC	2	90	8	142	2.500.000
2109 4641	Publicidade de Utilidade Pública	12 131							20.000.000
2109 4641 0001	Publicidade de Utilidade Pública - Nacional (Seq: 3336)		F	3 - ODC	2	90	8	100	20.000.000
			F	3 - ODC	2	90	8	100	20.000.000
Operações Especiais									746.815.904
2109 09HB	Contribuição da União, de suas Autarquias e Fundações para o Custeio do Regime de Previdência dos Servidores Públicos Federais	12 846							746.815.904
2109 09HB 0001	Contribuição da União, de suas Autarquias e Fundações para o Custeio do Regime de Previdência dos Servidores Públicos Federais - Nacional (Seq: 3337)		F	1 - PES	0	91	8	100	746.815.904
Total									13.304.344.610

26104 - Instituto Nacional de Educação de Surdos

Órgão: 26000 - Ministério da Educação

R\$ 1,00

Unidade: 26104 - Instituto Nacional de Educação de Surdos

Quadro Síntese				Recursos de Todas as Fontes				
Código / Especificação		Lei+Créditos 2017	Empenhado 2017	PLO 2018	LOA 2018	PLO 2019		
Total		149.829.715	139.151.724	141.163.113	141.163.113	144.724.742		
Programa								
0089	Previdência de Inativos e Pensionistas da União	54.280.087	54.102.171	51.740.000	51.740.000	55.196.700		
2080	Educação de qualidade para todos	33.900.000	24.691.415	30.640.000	30.640.000	29.150.000		
2109	Programa de Gestão e Manutenção do Ministério da Educação	61.649.628	60.358.138	58.783.113	58.783.113	60.378.042		
Função								
09	Previdência Social	54.280.087	54.102.171	51.740.000	51.740.000	55.196.700		
12	Educação	95.549.628	85.049.553	89.423.113	89.423.113	89.528.042		
Subfunção								
128	Formação de Recursos Humanos	400.000	158.245	360.000	360.000	300.000		
272	Previdência do Regime Estatutário	54.280.087	54.102.171	51.740.000	51.740.000	55.196.700		
301	Atenção Básica	1.159.745	1.126.481	1.140.000	1.140.000	974.544		
331	Proteção e Benefícios ao Trabalhador	4.037.933	3.582.790	3.580.853	3.580.853	3.709.900		
368	Educação Básica	80.828.592	71.205.400	74.808.781	74.808.781	75.247.347		
846	Outros Encargos Especiais	9.123.358	8.976.638	9.533.479	9.533.479	9.296.251		
Grupo de Despesa								
1	Pessoal e Encargos Sociais	110.332.037	109.592.794	105.442.260	105.442.260	110.590.298		
3	Outras Despesas Correntes	36.772.678	28.265.243	33.395.853	33.395.853	32.009.444		
4	Investimentos	2.725.000	1.293.688	2.325.000	2.325.000	2.125.000		
Fonte	1-PES	2-JUR	3-ODC	4-INV	5-IFI	6-AMT	9-RES	Total
100	90.512.472		32.009.444	2.125.000				124.646.916
156	7.218.067							7.218.067
169	12.859.759							12.859.759
Total	110.590.298		32.009.444	2.125.000				144.724.742

Órgão: 26000 - Ministério da Educação

R\$ 1,00

Unidade: 26104 - Instituto Nacional de Educação de Surdos

Quadro dos Créditos Orçamentários

Recursos de Todas as Fontes

Programática	Programa/Ação/Localização	Funcional	Esf	GND	RP	Mod	IU	Fte	Valor
0089	Previdência de Inativos e Pensionistas da União								55.196.700
	Operações Especiais								55.196.700
0089 0181	Aposentadorias e Pensões Civis da União	09 272							55.196.700
0089 0181 0033	Aposentadorias e Pensões Civis da União - No Estado do Rio de Janeiro (Seq: 3338)		S	1 - PES	1	90	0	100	35.118.874
			S	1 - PES	1	90	0	156	7.218.067
			S	1 - PES	1	90	0	169	12.859.759
2080	Educação de qualidade para todos								29.150.000
	Atividades								29.150.000
2080 20RI	Funcionamento das Instituições Federais de Educação Básica	12 368							29.150.000
2080 20RI 0033	Funcionamento das Instituições Federais de Educação Básica - No Estado do Rio de Janeiro (Seq: 3339) Produto: Estudante matriculado (unidade): 3.550		F	3 - ODC	2	90	8	100	26.845.000
			F	3 - ODC	2	91	8	100	180.000
			F	4 - INV	2	90	8	100	2.125.000
2109	Programa de Gestão e Manutenção do Ministério da Educação								60.378.042
	Atividades								51.081.791
2109 2004	Assistência Médica e Odontológica aos Servidores Civis, Empregados, Militares e seus Dependentes	12 301							974.544
2109 2004 0033	Assistência Médica e Odontológica aos Servidores Civis, Empregados, Militares e seus Dependentes - No Estado do Rio de Janeiro (Seq: 3340)		S	3 - ODC	1	90	8	100	974.544
2109 20TP	Ativos Civis da União	12 368							46.097.347
2109 20TP 0033	Ativos Civis da União - No Estado do Rio de Janeiro (Seq: 3341)		F	1 - PES	1	90	8	100	46.097.347
2109 212B	Benefícios Obrigatórios aos Servidores Civis, Empregados, Militares e seus Dependentes	12 331							3.709.900
2109 212B 0033	Benefícios Obrigatórios aos Servidores Civis, Empregados, Militares e seus Dependentes - No Estado do Rio de Janeiro (Seq: 3342)		F	3 - ODC	1	90	8	100	3.709.900
2109 4572	Capacitação de Servidores Públicos Federais em Processo de Qualificação e Requalificação	12 128							300.000
2109 4572 0033	Capacitação de Servidores Públicos Federais em Processo de Qualificação e Requalificação - No Estado do Rio de Janeiro (Seq: 3343) Produto: Servidor capacitado (unidade): 350		F	3 - ODC	2	90	8	100	294.000
			F	3 - ODC	2	91	8	100	6.000
	Operações Especiais								9.296.251
2109 09HB	Contribuição da União, de suas Autarquias e Fundações para o Custeio do Regime de Previdência dos Servidores Públicos Federais	12 846							9.296.251
2109 09HB 0033	Contribuição da União, de suas Autarquias e Fundações para o Custeio do Regime de Previdência dos Servidores Públicos Federais - No Estado do Rio de Janeiro (Seq: 3344)		F	1 - PES	0	91	8	100	9.296.251
Total									144.724.742

26105 - Instituto Benjamin Constant

Órgão: 26000 - Ministério da Educação

R\$ 1,00

Unidade: 26105 - Instituto Benjamin Constant

Quadro Síntese		Recursos de Todas as Fontes			
Código / Especificação	Lei+Créditos 2017	Empenhado 2017	PLO 2018	LOA 2018	PLO 2019
Total	99.263.482	94.716.345	90.130.131	90.316.266	92.723.190
Programa					
0089 Previdência de Inativos e Pensionistas da União	32.880.489	32.752.989	30.420.000	30.420.000	34.138.000
0909 Operações Especiais: Outros Encargos Especiais	26.912	22.488	27.408	27.408	25.056
2080 Educação de qualidade para todos	23.910.958	22.970.579	24.606.227	24.792.362	23.506.227
2109 Programa de Gestão e Manutenção do Ministério da Educação	42.445.123	38.970.289	35.076.496	35.076.496	35.053.907
Função					
09 Previdência Social	32.907.401	32.775.477	30.420.000	30.420.000	34.138.000
12 Educação	66.356.081	61.940.869	59.682.723	59.868.858	58.560.134
28 Encargos Especiais			27.408	27.408	25.056
Subfunção					
122 Administração Geral	10.715		3.000	3.000	3.000
128 Formação de Recursos Humanos	378.419	49.270	390.773	390.773	240.773
272 Previdência do Regime Estatutário	32.880.489	32.752.989	30.420.000	30.420.000	34.138.000
274 Previdência Especial	26.912	22.488			
301 Atenção Básica	614.948	595.080	581.916	581.916	573.204
331 Proteção e Benefícios ao Trabalhador	2.382.694	2.105.894	2.213.236	2.213.236	2.120.748
364 Ensino Superior	935.546	644.238	962.486	962.486	608.000
368 Educação Básica	55.636.339	53.262.935	49.664.555	49.850.690	49.762.409
846 Outros Encargos Especiais	6.397.420	5.283.453	5.894.165	5.894.165	5.277.056
Grupo de Despesa					
1 Pessoal e Encargos Sociais	71.938.836	68.973.035	62.307.571	62.307.571	66.254.182
3 Outras Despesas Correntes	25.322.099	23.958.984	25.762.342	25.948.477	24.616.827
4 Investimentos	2.002.547	1.784.327	2.060.218	2.060.218	1.852.181
Fonte					
100	54.579.965				81.048.973
156	4.146.652	24.616.827	1.852.181		4.146.652
169	7.527.565				7.527.565
Total	66.254.182	24.616.827	1.852.181		92.723.190

Órgão: 26000 - Ministério da Educação

R\$ 1,00

Unidade: 26105 - Instituto Benjamin Constant

Quadro dos Créditos Orçamentários

Recursos de Todas as Fontes

Programática	Programa/Ação/Localização	Funcional	Esf	GND	RP	Mod	IU	Fte	Valor
0089	Previdência de Inativos e Pensionistas da União								34.138.000
	Operações Especiais								34.138.000
0089 0181	Aposentadorias e Pensões Civis da União	09 272							34.138.000
0089 0181 0033	Aposentadorias e Pensões Civis da União - No Estado do Rio de Janeiro (Seq: 3345)								34.138.000
			S	1 - PES	1	90	0	100	22.463.783
			S	1 - PES	1	90	0	156	4.146.652
			S	1 - PES	1	90	0	169	7.527.565
0909	Operações Especiais: Outros Encargos Especiais								25.056
	Operações Especiais								25.056
0909 0536	Benefícios e Pensões Indenizatórias Decorrentes de Legislação Especial e/ou Decisões Judiciais	28 846							25.056
0909 0536 0033	Benefícios e Pensões Indenizatórias Decorrentes de Legislação Especial e/ou Decisões Judiciais - No Estado do Rio de Janeiro (Seq: 3346)								25.056
			S	3 - ODC	1	90	0	100	25.056
2080	Educação de qualidade para todos								23.506.227
	Atividades								22.898.227
2080 20RI	Funcionamento das Instituições Federais de Educação Básica	12 368							22.898.227
2080 20RI 0033	Funcionamento das Instituições Federais de Educação Básica - No Estado do Rio de Janeiro (Seq: 3347) Produto: Estudante matriculado (unidade): 870								22.898.227
			F	3 - ODC	2	90	8	100	20.973.161
			F	3 - ODC	2	91	8	100	72.885
			F	4 - INV	2	90	8	100	1.852.181
	Operações Especiais								608.000
2080 00P1	Apoio à Residência em Saúde	12 364							608.000
2080 00P1 0001	Apoio à Residência em Saúde - Nacional (Seq: 3348)								608.000
			S	3 - ODC	2	90	8	100	500.000
			S	3 - ODC	2	91	8	100	108.000
2109	Programa de Gestão e Manutenção do Ministério da Educação								35.053.907
	Atividades								29.801.907
2109 2004	Assistência Médica e Odontológica aos Servidores Civis, Empregados, Militares e seus Dependentes	12 301							573.204
2109 2004 0033	Assistência Médica e Odontológica aos Servidores Civis, Empregados, Militares e seus Dependentes - No Estado do Rio de Janeiro (Seq: 3349)								573.204
			S	3 - ODC	1	90	8	100	573.204
2109 20TP	Ativos Civis da União	12 368							26.864.182
2109 20TP 0033	Ativos Civis da União - No Estado do Rio de Janeiro (Seq: 3350)								26.864.182
			F	1 - PES	1	90	8	100	26.864.182
2109 212B	Benefícios Obrigatórios aos Servidores Civis, Empregados, Militares e seus Dependentes	12 331							2.120.748
2109 212B 0033	Benefícios Obrigatórios aos Servidores Civis, Empregados, Militares e seus Dependentes - No Estado do Rio de Janeiro (Seq: 3351)								2.120.748
			F	3 - ODC	1	90	8	100	2.120.748
2109 216H	Ajuda de Custo para Moradia ou Auxílio-Moradia a Agentes Públicos	12 122							3.000
2109 216H 0033	Ajuda de Custo para Moradia ou Auxílio-Moradia a Agentes Públicos - No Estado do Rio de Janeiro (Seq: 3352) Produto: Agente público beneficiado (unidade): 2								3.000
			F	3 - ODC	2	90	8	100	3.000
2109 4572	Capacitação de Servidores Públicos Federais em Processo de Qualificação e Requalificação	12 128							240.773
2109 4572 0033	Capacitação de Servidores Públicos Federais em Processo de Qualificação e Requalificação - No Estado do Rio de Janeiro (Seq: 3353) Produto: Servidor capacitado (unidade): 169								240.773
			F	3 - ODC	2	90	8	100	229.811
			F	3 - ODC	2	91	8	100	10.962
	Operações Especiais								5.252.000
2109 09HB	Contribuição da União, de suas Autarquias e Fundações para o Custeio do Regime de Previdência dos Servidores Públicos Federais	12 846							5.252.000
2109 09HB 0033	Contribuição da União, de suas Autarquias e Fundações para o Custeio do Regime de Previdência dos Servidores Públicos Federais - No Estado do Rio de Janeiro (Seq: 3354)								5.252.000
			F	1 - PES	0	91	8	100	5.252.000
Total									92.723.190

26201 - Colégio Pedro II

Órgão: 26000 - Ministério da Educação

R\$ 1,00

Unidade: 26201 - Colégio Pedro II

Quadro Síntese		Recursos de Todas as Fontes						
Código / Especificação		Lei+Créditos 2017	Empenhado 2017	PLO 2018	LOA 2018	PLO 2019		
Total		669.009.588	659.755.927	654.932.331	656.882.331	694.274.991		
Programa								
0089	Previdência de Inativos e Pensionistas da União	253.182.044	253.030.891	244.082.072	244.082.072	270.478.000		
0901	Operações Especiais: Cumprimento de Sentenças Judiciais	581.106	579.323	4.862.350	4.862.350	2.863.173		
0910	Operações Especiais: Gestão da Participação em Organismos e Entidades Nacionais e Internacionais	27.030	27.030	65.205	65.205	77.248		
2080	Educação de qualidade para todos	75.167.022	68.860.528	67.520.879	69.470.879	68.122.855		
2109	Programa de Gestão e Manutenção do Ministério da Educação	340.052.386	337.258.154	338.401.825	338.401.825	352.733.715		
Função								
09	Previdência Social	253.182.044	253.030.891	244.082.072	244.082.072	270.478.000		
12	Educação	415.219.408	406.118.682	405.922.704	407.872.704	420.856.570		
28	Encargos Especiais	608.136	606.353	4.927.555	4.927.555	2.940.421		
Subfunção								
128	Formação de Recursos Humanos	60.000	15.124	60.000	60.000	300.000		
272	Previdência do Regime Estatutário	253.182.044	253.030.891	244.082.072	244.082.072	270.478.000		
301	Atenção Básica	4.542.483	4.241.932	4.049.801	4.049.801	4.000.872		
331	Proteção e Benefícios ao Trabalhador	21.275.142	19.345.610	19.530.158	19.530.158	19.600.172		
363	Ensino Profissional	9.428.803	9.428.802	7.346.589	7.346.589	8.766.827		
368	Educação Básica	332.701.367	326.260.961	322.282.016	324.232.016	340.920.699		
846	Outros Encargos Especiais	47.819.749	47.432.605	57.581.695	57.581.695	50.208.421		
Grupo de Despesa								
1	Pessoal e Encargos Sociais	567.937.911	567.265.702	563.534.445	563.534.445	602.173.844		
3	Outras Despesas Correntes	94.604.368	86.817.901	88.354.918	88.604.918	88.852.025		
4	Investimentos	6.467.309	5.672.324	3.042.968	4.742.968	3.249.122		
Fonte	1-PES	2-JUR	3-ODC	4-INV	5-IFI	6-AMT	9-RES	Total
100	501.226.047		83.867.084	2.000.923				587.094.054
156	36.464.390							36.464.390
169	64.483.407							64.483.407
250			4.984.941	1.000.000				5.984.941
263				248.199				248.199
Total	602.173.844		88.852.025	3.249.122				694.274.991

Órgão: 26000 - Ministério da Educação

R\$ 1,00

Unidade: 26201 - Colégio Pedro II

Quadro dos Créditos Orçamentários

Recursos de Todas as Fontes

Programática	Programa/Ação/Localização	Funcional	Esf	GND	RP	Mod	IU	Fte	Valor
0089	Previdência de Inativos e Pensionistas da União								270.478.000
	Operações Especiais								270.478.000
0089 0181	Aposentadorias e Pensões Civis da União	09 272							270.478.000
0089 0181 0033	Aposentadorias e Pensões Civis da União - No Estado do Rio de Janeiro (Seq: 3355)		S	1 - PES	1	90	0	100	169.530.203
			S	1 - PES	1	90	0	156	36.464.390
			S	1 - PES	1	90	0	169	64.483.407
0901	Operações Especiais: Cumprimento de Sentenças Judiciais								2.863.173
	Operações Especiais								2.863.173
0901 0005	Sentenças Judiciais Transitadas em Julgado (Precatórios)	28 846							2.863.173
0901 0005 0033	Sentenças Judiciais Transitadas em Julgado (Precatórios) - No Estado do Rio de Janeiro (Seq: 3356)		F	1 - PES	1	90	8	100	2.863.173
0910	Operações Especiais: Gestão da Participação em Organismos e Entidades Nacionais e Internacionais								77.248
	Operações Especiais								77.248
0910 00PW	Contribuições a Entidades Nacionais sem Exigência de Programação Específica	28 846							77.248
0910 00PW 0001	Contribuições a Entidades Nacionais sem Exigência de Programação Específica - Nacional (Seq: 3357)		F	3 - ODC	2	50	0	100	77.248
2080	Educação de qualidade para todos								68.122.855
	Atividades								68.122.855
2080 20RI	Funcionamento das Instituições Federais de Educação Básica	12 368							59.356.028
2080 20RI 0033	Funcionamento das Instituições Federais de Educação Básica - No Estado do Rio de Janeiro (Seq: 3358) Produto: Estudante matriculado (unidade): 13.103		F	3 - ODC	2	90	8	100	51.059.634
			F	3 - ODC	2	90	8	250	4.984.941
			F	3 - ODC	2	91	8	100	62.331
			F	4 - INV	2	90	8	100	2.000.923
			F	4 - INV	2	90	8	250	1.000.000
			F	4 - INV	2	90	8	263	248.199
2080 2994	Assistência aos Estudantes das Instituições Federais de Educação Profissional e Tecnológica	12 363							8.766.827
2080 2994 0033	Assistência aos Estudantes das Instituições Federais de Educação Profissional e Tecnológica - No Estado do Rio de Janeiro (Seq: 3359) Produto: Estudante assistido (unidade): 13.103		F	3 - ODC	2	90	0	100	8.766.827
2109	Programa de Gestão e Manutenção do Ministério da Educação								352.733.715
	Atividades								305.465.715
2109 2004	Assistência Médica e Odontológica aos Servidores Civis, Empregados, Militares e seus Dependentes	12 301							4.000.872
2109 2004 0033	Assistência Médica e Odontológica aos Servidores Civis, Empregados, Militares e seus Dependentes - No Estado do Rio de Janeiro (Seq: 3360)		S	3 - ODC	1	90	8	100	4.000.872
2109 20TP	Ativos Civis da União	12 368							281.564.671
2109 20TP 0033	Ativos Civis da União - No Estado do Rio de Janeiro (Seq: 3361)		F	1 - PES	1	90	8	100	281.564.671
2109 212B	Benefícios Obrigatórios aos Servidores Civis, Empregados, Militares e seus Dependentes	12 331							19.600.172
2109 212B 0033	Benefícios Obrigatórios aos Servidores Civis, Empregados, Militares e seus Dependentes - No Estado do Rio de Janeiro (Seq: 3362)		F	3 - ODC	1	90	8	100	19.600.172
2109 4572	Capacitação de Servidores Públicos Federais em Processo de Qualificação e Requalificação	12 128							300.000
2109 4572 0033	Capacitação de Servidores Públicos Federais em Processo de Qualificação e Requalificação - No Estado do Rio de Janeiro (Seq: 3363) Produto: Servidor capacitado (unidade): 120		F	3 - ODC	2	90	8	100	300.000
	Operações Especiais								47.268.000
2109 09HB	Contribuição da União, de suas Autarquias e Fundações para o Custeio do Regime de Previdência dos Servidores Públicos Federais	12 846							47.268.000
2109 09HB 0033	Contribuição da União, de suas Autarquias e Fundações para o Custeio do Regime de Previdência dos Servidores Públicos Federais - No Estado do Rio de Janeiro (Seq: 3364)		F	1 - PES	0	91	8	100	47.268.000
Total									694.274.991

26230 - Fundação Universidade Federal do Vale do São Francisco

Órgão: 26000 - Ministério da Educação

R\$ 1,00

Unidade: 26230 - Fundação Universidade Federal do Vale do São Francisco

Quadro Síntese		Recursos de Todas as Fontes			
Código / Especificação	Lei+Créditos 2017	Empenhado 2017	PLO 2018	LOA 2018	PLO 2019
Total	192.405.968	187.313.940	168.922.674	170.722.674	182.247.606
Programa					
0089 Previdência de Inativos e Pensionistas da União	1.460.293	1.441.209	1.190.228	1.190.228	1.430.000
0901 Operações Especiais: Cumprimento de Sentenças Judiciais			451.963	451.963	705.976
0910 Operações Especiais: Gestão da Participação em Organismos e Entidades Nacionais e Internacionais	51.500	43.959	45.500	45.500	56.849
2080 Educação de qualidade para todos	59.335.511	54.652.531	38.517.951	40.317.951	38.776.106
2109 Programa de Gestão e Manutenção do Ministério da Educação	131.558.664	131.176.240	128.717.032	128.717.032	141.278.675
Função					
09 Previdência Social	1.460.293	1.441.209	1.190.228	1.190.228	1.430.000
12 Educação	190.894.175	185.828.772	167.234.983	169.034.983	180.054.781
28 Encargos Especiais	51.500	43.959	497.463	497.463	762.825
Subfunção					
122 Administração Geral	25.000	21.140	23.000	23.000	23.000
128 Formação de Recursos Humanos	375.000	341.656	500.000	500.000	500.000
272 Previdência do Regime Estatutário	1.460.293	1.441.209	1.190.228	1.190.228	1.430.000
301 Atenção Básica	2.004.253	2.002.752	1.901.280	1.901.280	2.047.512
331 Proteção e Benefícios ao Trabalhador	5.890.525	5.813.646	5.842.397	5.842.397	5.854.126
364 Ensino Superior	163.552.924	158.734.573	140.377.336	142.177.336	150.622.143
846 Outros Encargos Especiais	19.097.973	18.958.965	19.088.433	19.088.433	21.770.825
Grupo de Despesa					
1 Pessoal e Encargos Sociais	124.724.179	124.438.256	121.640.583	121.640.583	134.990.013
3 Outras Despesas Correntes	48.218.812	48.049.266	45.665.301	45.765.301	45.629.564
4 Investimentos	19.462.977	14.826.418	1.616.790	3.316.790	1.628.029
Fonte					
100 1-PES	133.560.013				
108 2-JUR		42.815.310	1.628.029		
156 3-ODC	1.430.000	2.000.000			
250 4-INV		814.254			
Total	134.990.013	45.629.564	1.628.029		182.247.606

Órgão: 26000 - Ministério da Educação

R\$ 1,00

Unidade: 26230 - Fundação Universidade Federal do Vale do São Francisco

Quadro dos Créditos Orçamentários

Recursos de Todas as Fontes

Programática	Programa/Ação/Localização	Funcional	Esf	GND	RP	Mod	IU	Fte	Valor
0089	Previdência de Inativos e Pensionistas da União								1.430.000
	Operações Especiais								1.430.000
0089 0181	Aposentadorias e Pensões Civis da União	09 272							1.430.000
0089 0181 0020	Aposentadorias e Pensões Civis da União - Na Região Nordeste (Seq: 3365)		S	1 - PES	1	90	0	156	1.430.000
0901	Operações Especiais: Cumprimento de Sentenças Judiciais								705.976
	Operações Especiais								705.976
0901 0005	Sentenças Judiciais Transitadas em Julgado (Precatórios)	28 846							705.976
0901 0005 0020	Sentenças Judiciais Transitadas em Julgado (Precatórios) - Na Região Nordeste (Seq: 3366)		F	1 - PES	1	90	8	100	705.976
0910	Operações Especiais: Gestão da Participação em Organismos e Entidades Nacionais e Internacionais								56.849
	Operações Especiais								56.849
0910 00PW	Contribuições a Entidades Nacionais sem Exigência de Programação Específica	28 846							56.849
0910 00PW 0001	Contribuições a Entidades Nacionais sem Exigência de Programação Específica - Nacional (Seq: 3367)		F	3 - ODC	2	50	0	100	56.849
2080	Educação de qualidade para todos								38.776.106
	Atividades								38.776.106
2080 20GK	Fomento às Ações de Graduação, Pós-Graduação, Ensino, Pesquisa e Extensão	12 364							904.057
2080 20GK 0020	Fomento às Ações de Graduação, Pós-Graduação, Ensino, Pesquisa e Extensão - Na Região Nordeste (Seq: 3368) Produto: Iniciativa apoiada (unidade): 150		F	3 - ODC	2	90	8	100	904.057
			F	4 - INV	2	90	8	100	886.028
									18.029
2080 20RK	Funcionamento de Instituições Federais de Ensino Superior	12 364							29.244.396
2080 20RK 0020	Funcionamento de Instituições Federais de Ensino Superior - Na Região Nordeste (Seq: 3369) Produto: Estudante matriculado (unidade): 10.000		F	3 - ODC	2	90	8	100	25.006.174
			F	3 - ODC	2	90	8	250	809.454
			F	3 - ODC	2	91	8	100	1.818.768
			F	4 - INV	2	90	8	100	1.610.000
2080 4002	Assistência ao Estudante de Ensino Superior	12 364							6.627.653
2080 4002 0020	Assistência ao Estudante de Ensino Superior - Na Região Nordeste (Seq: 3370) Produto: Estudante assistido (unidade): 5.104		F	3 - ODC	2	90	0	100	6.627.653
2080 8282	Reestruturação e Modernização das instituições Federais de Ensino Superior	12 364							2.000.000
2080 8282 0020	Reestruturação e Modernização das instituições Federais de Ensino Superior - Na Região Nordeste (Seq: 3371) Produto: Projeto viabilizado (unidade): 1		F	3 - ODC	2	90	8	108	2.000.000
2109	Programa de Gestão e Manutenção do Ministério da Educação								141.278.675
	Atividades								120.270.675
2109 2004	Assistência Médica e Odontológica aos Servidores Civis, Empregados, Militares e seus Dependentes	12 301							2.047.512
2109 2004 0020	Assistência Médica e Odontológica aos Servidores Civis, Empregados, Militares e seus Dependentes - Na Região Nordeste (Seq: 3372)		S	3 - ODC	1	90	8	100	2.047.512
			S	3 - ODC	1	90	8	250	2.042.712
									4.800
2109 20TP	Ativos Civis da União	12 364							111.846.037
2109 20TP 0020	Ativos Civis da União - Na Região Nordeste (Seq: 3373)		F	1 - PES	1	90	8	100	111.846.037
2109 212B	Benefícios Obrigatórios aos Servidores Civis, Empregados, Militares e seus Dependentes	12 331							5.854.126
2109 212B 0020	Benefícios Obrigatórios aos Servidores Civis, Empregados, Militares e seus Dependentes - Na Região Nordeste (Seq: 3374)		F	3 - ODC	1	90	8	100	5.854.126
2109 216H	Ajuda de Custo para Moradia ou Auxílio-Moradia a Agentes Públicos	12 122							23.000
2109 216H 0020	Ajuda de Custo para Moradia ou Auxílio-Moradia a Agentes Públicos - Na Região Nordeste (Seq: 3375) Produto: Agente público beneficiado (unidade): 1		F	3 - ODC	2	90	8	100	23.000
2109 4572	Capacitação de Servidores Públicos Federais em Processo de Qualificação e Requalificação	12 128							500.000
2109 4572 0020	Capacitação de Servidores Públicos Federais em Processo de Qualificação e Requalificação - Na Região Nordeste (Seq: 3376) Produto: Servidor capacitado (unidade): 600		F	3 - ODC	2	90	8	100	500.000
	Operações Especiais								21.008.000
2109 09HB	Contribuição da União, de suas Autarquias e Fundações para o Custeio do Regime de Previdência dos Servidores Públicos Federais	12 846							21.008.000
2109 09HB 0020	Contribuição da União, de suas Autarquias e Fundações para o Custeio do Regime de Previdência dos Servidores Públicos Federais - Na Região Nordeste (Seq: 3377)		F	1 - PES	0	91	8	100	21.008.000
Total									182.247.606

26231 - Universidade Federal de Alagoas

Órgão: 26000 - Ministério da Educação

R\$ 1,00

Unidade: 26231 - Universidade Federal de Alagoas

Quadro Síntese		Recursos de Todas as Fontes			
Código / Especificação	Lei+Créditos 2017	Empenhado 2017	PLO 2018	LOA 2018	PLO 2019
Total	797.956.080	785.921.329	844.214.536	849.249.983	835.851.003
Programa					
0089 Previdência de Inativos e Pensionistas da União	215.416.244	215.197.070	208.973.037	208.973.037	231.088.000
0901 Operações Especiais: Cumprimento de Sentenças Judiciais	825.462	824.406	76.682.483	76.682.483	17.567.786
0910 Operações Especiais: Gestão da Participação em Organismos e Entidades Nacionais e Internacionais	140.000	75.464	175.920	175.920	99.475
2080 Educação de qualidade para todos	116.316.448	106.000.716	98.510.554	103.546.001	99.245.451
2109 Programa de Gestão e Manutenção do Ministério da Educação	465.257.926	463.823.672	459.872.542	459.872.542	487.850.291
Função					
09 Previdência Social	215.416.244	215.197.070	208.973.037	208.973.037	231.088.000
12 Educação	581.574.374	569.824.389	558.383.096	563.418.543	587.095.742
28 Encargos Especiais	965.462	899.870	76.858.403	76.858.403	17.667.261
Subfunção					
128 Formação de Recursos Humanos	1.266.752	1.199.236	1.266.400	1.266.400	1.370.000
272 Previdência do Regime Estatutário	215.416.244	215.197.070	208.973.037	208.973.037	231.088.000
301 Atenção Básica	7.080.158	7.077.163	6.838.128	6.838.128	7.495.584
331 Proteção e Benefícios ao Trabalhador	19.251.427	18.881.779	18.940.651	18.940.651	19.013.161
363 Ensino Profissional	979.702	701.325	869.720	869.720	1.254.294
364 Ensino Superior	481.345.560	471.123.066	451.692.323	456.727.770	483.121.703
846 Outros Encargos Especiais	72.616.237	71.741.689	155.634.277	155.634.277	92.508.261
Grupo de Despesa					
1 Pessoal e Encargos Sociais	653.510.290	652.295.966	715.448.547	715.448.547	708.509.787
3 Outras Despesas Correntes	127.538.431	119.971.722	124.347.054	124.347.054	123.297.386
4 Investimentos	16.907.359	13.653.642	4.418.935	9.454.382	4.043.830
Fonte					
100	570.772.599				682.266.435
108		110.478.093	1.015.743		13.423.740
156	53.147.249	10.495.653	2.928.087		53.147.249
169	84.589.939				84.589.939
250		2.323.640	100.000		2.423.640
Total	708.509.787	123.297.386	4.043.830		835.851.003

Órgão: 26000 - Ministério da Educação

R\$ 1,00

Unidade: 26231 - Universidade Federal de Alagoas

Quadro dos Créditos Orçamentários

Recursos de Todas as Fontes

Programática	Programa/Ação/Localização	Funcional	Esf	GND	RP	Mod	IU	Fte	Valor
0089	Previdência de Inativos e Pensionistas da União								231.088.000
	Operações Especiais								231.088.000
0089 0181	Aposentadorias e Pensões Civis da União	09 272							231.088.000
0089 0181 0027	Aposentadorias e Pensões Civis da União - No Estado de Alagoas (Seq: 3378)								231.088.000
			S	1 - PES	1	90	0	100	93.350.812
			S	1 - PES	1	90	0	156	53.147.249
			S	1 - PES	1	90	0	169	84.589.939
0901	Operações Especiais: Cumprimento de Sentenças Judiciais								17.567.786
	Operações Especiais								17.567.786
0901 0005	Sentenças Judiciais Transitadas em Julgado (Precatórios)	28 846							17.567.786
0901 0005 0027	Sentenças Judiciais Transitadas em Julgado (Precatórios) - No Estado de Alagoas (Seq: 3379)								17.567.786
			F	1 - PES	1	90	8	100	17.450.241
			F	3 - ODC	1	90	8	100	117.545
0910	Operações Especiais: Gestão da Participação em Organismos e Entidades Nacionais e Internacionais								99.475
	Operações Especiais								99.475
0910 000Q	Contribuições a Organismos Internacionais sem Exigência de Programação Específica	28 846							4.000
0910 000Q 0002	Contribuições a Organismos Internacionais sem Exigência de Programação Específica - No Exterior (Seq: 3380)								4.000
			F	3 - ODC	2	80	0	100	4.000
0910 00PW	Contribuições a Entidades Nacionais sem Exigência de Programação Específica	28 846							95.475
0910 00PW 0001	Contribuições a Entidades Nacionais sem Exigência de Programação Específica - Nacional (Seq: 3381)								95.475
			F	3 - ODC	2	50	0	100	95.475
2080	Educação de qualidade para todos								99.245.451
	Atividades								99.245.451
2080 20GK	Fomento às Ações de Graduação, Pós-Graduação, Ensino, Pesquisa e Extensão	12 364							198.453
2080 20GK 0027	Fomento às Ações de Graduação, Pós-Graduação, Ensino, Pesquisa e Extensão - No Estado de Alagoas (Seq: 3382) Produto: Iniciativa apoiada (unidade): 1								198.453
			F	3 - ODC	2	90	8	100	194.053
			F	3 - ODC	2	91	8	100	4.400
2080 20RK	Funcionamento de Instituições Federais de Ensino Superior	12 364							60.815.036
2080 20RK 0027	Funcionamento de Instituições Federais de Ensino Superior - No Estado de Alagoas (Seq: 3383) Produto: Estudante matriculado (unidade): 35.000								60.815.036
			F	3 - ODC	2	90	8	100	58.242.794
			F	3 - ODC	2	90	8	250	2.223.640
			F	3 - ODC	2	91	8	100	24.236
			F	3 - ODC	2	91	8	250	100.000
			F	4 - INV	2	90	8	100	124.366
			F	4 - INV	2	90	8	250	100.000
2080 20RL	Funcionamento de Instituições Federais de Educação Profissional e Tecnológica	12 363							983.694
2080 20RL 0027	Funcionamento de Instituições Federais de Educação Profissional e Tecnológica - No Estado de Alagoas (Seq: 3384) Produto: Estudante matriculado (unidade): 225								983.694
			F	3 - ODC	2	90	8	100	640.821
			F	4 - INV	2	90	8	100	342.873
2080 2994	Assistência aos Estudantes das Instituições Federais de Educação Profissional e Tecnológica	12 363							270.600
2080 2994 0027	Assistência aos Estudantes das Instituições Federais de Educação Profissional e Tecnológica - No Estado de Alagoas (Seq: 3385) Produto: Estudante assistido (unidade): 83								270.600
			F	3 - ODC	2	90	0	100	270.600
2080 4002	Assistência ao Estudante de Ensino Superior	12 364							23.553.928
2080 4002 0027	Assistência ao Estudante de Ensino Superior - No Estado de Alagoas (Seq: 3386) Produto: Estudante assistido (unidade): 5.000								23.553.928
			F	3 - ODC	2	90	0	100	23.035.424
			F	4 - INV	2	90	0	100	518.504
2080 8282	Reestruturação e Modernização das Instituições Federais de Ensino Superior	12 364							13.423.740
2080 8282 0027	Reestruturação e Modernização das instituições Federais de Ensino Superior - No Estado de Alagoas (Seq: 3387) Produto: Projeto viabilizado (unidade): 5								13.423.740
			F	3 - ODC	2	90	8	108	10.495.653
			F	4 - INV	2	90	8	108	2.928.087
2109	Programa de Gestão e Manutenção do Ministério da Educação								487.850.291
	Atividades								413.009.291
2109 2004	Assistência Médica e Odontológica aos Servidores Civis, Empregados, Militares e seus Dependentes	12 301							7.495.584
2109 2004 0027	Assistência Médica e Odontológica aos Servidores Civis, Empregados, Militares e seus Dependentes - No Estado de Alagoas (Seq: 3388)								7.495.584
			S	3 - ODC	1	90	8	100	7.495.584
2109 20TP	Ativos Civis da União	12 364							385.130.546
2109 20TP 0027	Ativos Civis da União - No Estado de Alagoas (Seq: 3389)								385.130.546
			F	1 - PES	1	90	8	100	385.130.546

Órgão: 26000 - Ministério da Educação

R\$ 1,00

Unidade: 26231 - Universidade Federal de Alagoas

Quadro dos Créditos Orçamentários

Recursos de Todas as Fontes

Programática	Programa/Ação/Localização	Funcional	Esf	GND	RP	Mod	IU	Fte	Valor
2109 212B	Benefícios Obrigatórios aos Servidores Civis, Empregados, Militares e seus Dependentes	12 331							19.013.161
2109 212B 0027	Benefícios Obrigatórios aos Servidores Civis, Empregados, Militares e seus Dependentes - No Estado de Alagoas (Seq: 3390)		F	3 - ODC	1	90	8	100	19.013.161
									19.013.161
2109 4572	Capacitação de Servidores Públicos Federais em Processo de Qualificação e Requalificação	12 128							1.370.000
2109 4572 0027	Capacitação de Servidores Públicos Federais em Processo de Qualificação e Requalificação - No Estado de Alagoas (Seq: 3391) <i>Produto: Servidor capacitado (unidade): 1.200</i>		F	3 - ODC	2	90	8	100	1.370.000
			F	3 - ODC	2	91	8	100	70.000
			F	4 - INV	2	90	8	100	30.000
	Operações Especiais								74.841.000
2109 09HB	Contribuição da União, de suas Autarquias e Fundações para o Custeio do Regime de Previdência dos Servidores Públicos Federais	12 846							74.841.000
2109 09HB 0027	Contribuição da União, de suas Autarquias e Fundações para o Custeio do Regime de Previdência dos Servidores Públicos Federais - No Estado de Alagoas (Seq: 3392)		F	1 - PES	0	91	8	100	74.841.000
									74.841.000
Total									835.851.003

26232 - Universidade Federal da Bahia

Órgão: 26000 - Ministério da Educação

R\$ 1,00

Unidade: 26232 - Universidade Federal da Bahia

Quadro Síntese		Recursos de Todas as Fontes				
Código / Especificação	Lei+Créditos 2017	Empenhado 2017	PLO 2018	LOA 2018	PLO 2019	
Total	1.507.254.319	1.491.629.445	1.491.274.676	1.500.958.820	1.561.826.240	
Programa						
0089 Previdência de Inativos e Pensionistas da União	542.466.331	541.490.513	531.855.675	531.855.675	571.155.000	
0901 Operações Especiais: Cumprimento de Sentenças Judiciais	2.613.822	2.612.634	14.438.070	14.438.070	16.409.315	
0909 Operações Especiais: Outros Encargos Especiais	28.380	28.110	31.140	31.140	30.067	
0910 Operações Especiais: Gestão da Participação em Organismos e Entidades Nacionais e Internacionais	165.000	109.256	170.000	170.000	170.000	
2080 Educação de qualidade para todos	209.174.893	196.235.947	184.789.778	194.473.922	195.047.903	
2109 Programa de Gestão e Manutenção do Ministério da Educação	752.805.893	751.152.984	759.990.013	759.990.013	779.013.955	
Função						
09 Previdência Social	542.494.711	541.518.623	531.855.675	531.855.675	571.155.000	
12 Educação	961.980.786	947.388.931	944.779.791	954.463.935	974.061.858	
28 Encargos Especiais	2.778.822	2.721.890	14.639.210	14.639.210	16.609.382	
Subfunção						
122 Administração Geral	150.000	101.050	150.000	150.000	96.000	
128 Formação de Recursos Humanos	700.000	665.592	700.000	700.000	700.000	
272 Previdência do Regime Estatutário	542.466.331	541.490.513	531.855.675	531.855.675	571.155.000	
274 Previdência Especial	28.380	28.110				
301 Atenção Básica	10.136.319	9.657.313	10.865.232	10.865.232	9.860.136	
331 Proteção e Benefícios ao Trabalhador	29.378.121	29.111.546	29.395.416	29.395.416	29.473.301	
364 Ensino Superior	810.224.027	796.951.674	779.631.243	789.315.387	818.388.421	
846 Outros Encargos Especiais	114.171.141	113.623.647	138.677.110	138.677.110	132.153.382	
Grupo de Despesa						
1 Pessoal e Encargos Sociais	1.256.739.662	1.254.939.875	1.264.999.689	1.264.999.689	1.325.036.150	
3 Outras Despesas Correntes	227.897.671	218.743.513	217.535.846	219.671.980	227.115.180	
4 Investimentos	22.058.731	17.387.802	8.739.141	16.287.151	9.674.910	
5 Inversões Financeiras	558.255	558.254				
Fonte						
100 1-PES	1.088.362.727					1.270.368.643
108 2-JUR		175.352.542	6.653.374			26.784.292
156 3-ODC	87.040.600	26.784.292				87.040.600
169 4-INV	149.632.823					149.632.823
250 5-IFI		24.645.671	3.021.536			27.667.207
280 6-AMT		43.138				43.138
281 9-RES		289.537				289.537
Total	1.325.036.150	227.115.180	9.674.910			1.561.826.240

Órgão: 26000 - Ministério da Educação

R\$ 1,00

Unidade: 26232 - Universidade Federal da Bahia

Quadro dos Créditos Orçamentários

Recursos de Todas as Fontes

Programática	Programa/Ação/Localização	Funcional	Esf	GND	RP	Mod	IU	Fte	Valor
0089	Previdência de Inativos e Pensionistas da União								571.155.000
	Operações Especiais								571.155.000
0089 0181	Aposentadorias e Pensões Civis da União	09 272							571.155.000
0089 0181 0029	Aposentadorias e Pensões Civis da União - No Estado da Bahia (Seq: 3393)								571.155.000
			S	1 - PES	1	90	0	100	334.481.577
			S	1 - PES	1	90	0	156	87.040.600
			S	1 - PES	1	90	0	169	149.632.823
0901	Operações Especiais: Cumprimento de Sentenças Judiciais								16.409.315
	Operações Especiais								16.409.315
0901 0005	Sentenças Judiciais Transitadas em Julgado (Precatórios)	28 846							16.409.315
0901 0005 0029	Sentenças Judiciais Transitadas em Julgado (Precatórios) - No Estado da Bahia (Seq: 3394)								16.409.315
			F	1 - PES	1	90	8	100	14.996.632
			F	3 - ODC	1	90	8	100	1.412.683
0909	Operações Especiais: Outros Encargos Especiais								30.067
	Operações Especiais								30.067
0909 0536	Benefícios e Pensões Indenizatórias Decorrentes de Legislação Especial e/ou Decisões Judiciais	28 846							30.067
0909 0536 0029	Benefícios e Pensões Indenizatórias Decorrentes de Legislação Especial e/ou Decisões Judiciais - No Estado da Bahia (Seq: 3395)								30.067
			S	3 - ODC	1	90	0	100	30.067
0910	Operações Especiais: Gestão da Participação em Organismos e Entidades Nacionais e Internacionais								170.000
	Operações Especiais								170.000
0910 000Q	Contribuições a Organismos Internacionais sem Exigência de Programação Específica	28 846							10.000
0910 000Q 0002	Contribuições a Organismos Internacionais sem Exigência de Programação Específica - No Exterior (Seq: 3396)								10.000
			F	3 - ODC	2	80	0	100	10.000
0910 00PW	Contribuições a Entidades Nacionais sem Exigência de Programação Específica	28 846							160.000
0910 00PW 0001	Contribuições a Entidades Nacionais sem Exigência de Programação Específica - Nacional (Seq: 3397)								160.000
			F	3 - ODC	2	50	0	100	160.000
2080	Educação de qualidade para todos								195.047.903
	Atividades								195.047.903
2080 20GK	Fomento às Ações de Graduação, Pós-Graduação, Ensino, Pesquisa e Extensão	12 364							9.553.184
2080 20GK 0029	Fomento às Ações de Graduação, Pós-Graduação, Ensino, Pesquisa e Extensão - No Estado da Bahia (Seq: 3398) Produto: Iniciativa apoiada (unidade): 1.670								9.553.184
			F	3 - ODC	2	90	8	100	8.724.184
			F	3 - ODC	2	91	8	100	80.000
			F	4 - INV	2	90	8	100	749.000
2080 20RK	Funcionamento de Instituições Federais de Ensino Superior	12 364							121.825.094
2080 20RK 0029	Funcionamento de Instituições Federais de Ensino Superior - No Estado da Bahia (Seq: 3399) Produto: Estudante matriculado (unidade): 41.000								121.825.094
			F	3 - ODC	2	90	8	100	86.232.507
			F	3 - ODC	2	90	8	250	23.329.954
			F	3 - ODC	2	90	8	280	43.138
			F	3 - ODC	2	90	8	281	289.537
			F	3 - ODC	2	91	8	100	1.688.331
			F	3 - ODC	2	91	8	250	1.315.717
			F	4 - INV	2	90	8	100	5.904.374
			F	4 - INV	2	90	8	250	3.021.536
2080 4002	Assistência ao Estudante de Ensino Superior	12 364							36.885.333
2080 4002 0029	Assistência ao Estudante de Ensino Superior - No Estado da Bahia (Seq: 3400) Produto: Estudante assistido (unidade): 28.561								36.885.333
			F	3 - ODC	2	90	0	100	36.885.333
2080 8282	Reestruturação e Modernização das instituições Federais de Ensino Superior	12 364							26.784.292
2080 8282 0029	Reestruturação e Modernização das instituições Federais de Ensino Superior - No Estado da Bahia (Seq: 3401) Produto: Projeto viabilizado (unidade): 23								26.784.292
			F	3 - ODC	2	90	8	108	26.751.876
			F	3 - ODC	2	91	8	108	32.416
2109	Programa de Gestão e Manutenção do Ministério da Educação								779.013.955
	Atividades								663.469.955
2109 2004	Assistência Médica e Odontológica aos Servidores Civis, Empregados, Militares e seus Dependentes	12 301							9.860.136
2109 2004 0029	Assistência Médica e Odontológica aos Servidores Civis, Empregados, Militares e seus Dependentes - No Estado da Bahia (Seq: 3402)								9.860.136
			S	3 - ODC	1	90	8	100	9.860.136
2109 20TP	Ativos Civis da União	12 364							623.340.518
2109 20TP 0029	Ativos Civis da União - No Estado da Bahia (Seq: 3403)								623.340.518
			F	1 - PES	1	90	8	100	623.340.518
2109 212B	Benefícios Obrigatórios aos Servidores Civis, Empregados, Militares e seus Dependentes	12 331							29.473.301

Órgão: 26000 - Ministério da Educação

R\$ 1,00

Unidade: 26232 - Universidade Federal da Bahia

Quadro dos Créditos Orçamentários

Recursos de Todas as Fontes

Programática	Programa/Ação/Localização	Funcional	Esf	GND	RP	Mod	IU	Fte	Valor
2109 212B 0029	Benefícios Obrigatórios aos Servidores Civis, Empregados, Militares e seus Dependentes - No Estado da Bahia (Seq: 3404)		F	3 - ODC	1	90	8	100	29.473.301
									29.473.301
2109 216H	Ajuda de Custo para Moradia ou Auxílio-Moradia a Agentes Públicos	12 122							96.000
2109 216H 0029	Ajuda de Custo para Moradia ou Auxílio-Moradia a Agentes Públicos - No Estado da Bahia (Seq: 3405)		F	3 - ODC	2	90	8	100	96.000
	Produto: Agente público beneficiado (unidade): 2								96.000
2109 4572	Capacitação de Servidores Públicos Federais em Processo de Qualificação e Requalificação	12 128							700.000
2109 4572 0029	Capacitação de Servidores Públicos Federais em Processo de Qualificação e Requalificação - No Estado da Bahia (Seq: 3406)		F	3 - ODC	2	90	8	100	700.000
	Produto: Servidor capacitado (unidade): 1.100		F	3 - ODC	2	91	8	100	676.000
									24.000
Operações Especiais									115.544.000
2109 09HB	Contribuição da União, de suas Autarquias e Fundações para o Custeio do Regime de Previdência dos Servidores Públicos Federais	12 846							115.544.000
2109 09HB 0029	Contribuição da União, de suas Autarquias e Fundações para o Custeio do Regime de Previdência dos Servidores Públicos Federais - No Estado da Bahia (Seq: 3407)		F	1 - PES	0	91	8	100	115.544.000
Total									1.561.826.240

26233 - Universidade Federal do Ceará

Órgão: 26000 - Ministério da Educação

R\$ 1,00

Unidade: 26233 - Universidade Federal do Ceará

Quadro Síntese		Recursos de Todas as Fontes				
Código / Especificação		Lei+Créditos 2017	Empenhado 2017	PLO 2018	LOA 2018	PLO 2019
Total		1.365.517.392	1.324.305.710	1.331.670.175	1.372.774.627	1.361.908.582
Programa						
0089	Previdência de Inativos e Pensionistas da União	453.020.976	452.390.339	450.181.810	450.181.810	475.306.000
0901	Operações Especiais: Cumprimento de Sentenças Judiciais	5.756.381	5.756.380	22.561.223	22.561.223	8.989.235
0909	Operações Especiais: Outros Encargos Especiais	69.332	67.464	71.004	71.004	72.662
0910	Operações Especiais: Gestão da Participação em Organismos e Entidades Nacionais e Internacionais	162.545	83.121	200.000	200.000	124.075
2080	Educação de qualidade para todos	199.586.187	168.529.918	154.025.665	195.130.117	156.725.009
2109	Programa de Gestão e Manutenção do Ministério da Educação	706.921.971	697.478.488	704.630.473	704.630.473	720.691.601
Função						
09	Previdência Social	453.090.308	452.457.803	450.181.810	450.181.810	475.306.000
12	Educação	906.508.158	866.008.406	858.656.138	899.760.590	877.416.610
28	Encargos Especiais	5.918.926	5.839.501	22.832.227	22.832.227	9.185.972
Subfunção						
122	Administração Geral	25.000	20.000	25.000	25.000	25.000
128	Formação de Recursos Humanos	1.242.799	494.951	1.000.000	1.000.000	1.140.093
272	Previdência do Regime Estatutário	453.020.976	452.390.339	450.181.810	450.181.810	475.306.000
274	Previdência Especial	69.332	67.464			
301	Atenção Básica	9.966.348	9.705.823	9.514.680	9.514.680	9.888.660
331	Proteção e Benefícios ao Trabalhador	28.234.646	27.774.728	27.897.003	27.897.003	28.173.182
364	Ensino Superior	762.358.197	724.443.532	704.483.015	745.587.467	730.523.675
846	Outros Encargos Especiais	110.600.094	109.408.873	138.568.667	138.568.667	116.851.972
Grupo de Despesa						
1	Pessoal e Encargos Sociais	1.121.316.431	1.112.715.601	1.131.842.612	1.131.842.612	1.165.182.332
3	Outras Despesas Correntes	199.031.147	188.794.053	194.682.868	204.854.242	188.892.559
4	Investimentos	45.169.814	22.796.056	5.144.695	36.077.773	7.833.691
Fonte						
100	951.023.291		144.398.306	3.319.597		1.098.741.194
108			36.793.322	4.314.094		41.107.416
156	79.781.821					79.781.821
169	134.377.220					134.377.220
250			7.700.931	200.000		7.900.931
Total	1.165.182.332	188.892.559	7.833.691			1.361.908.582

Órgão: 26000 - Ministério da Educação

R\$ 1,00

Unidade: 26233 - Universidade Federal do Ceará

Quadro dos Créditos Orçamentários

Recursos de Todas as Fontes

Programática	Programa/Ação/Localização	Funcional	Esf	GND	RP	Mod	IU	Fte	Valor
0089	Previdência de Inativos e Pensionistas da União								475.306.000
	Operações Especiais								475.306.000
0089 0181	Aposentadorias e Pensões Civis da União	09 272							475.306.000
0089 0181 0023	Aposentadorias e Pensões Civis da União - No Estado do Ceará (Seq: 3408)								475.306.000
			S	1 - PES	1	90	0	100	261.146.959
			S	1 - PES	1	90	0	156	79.781.821
			S	1 - PES	1	90	0	169	134.377.220
0901	Operações Especiais: Cumprimento de Sentenças Judiciais								8.989.235
	Operações Especiais								8.989.235
0901 0005	Sentenças Judiciais Transitadas em Julgado (Precatórios)	28 846							8.989.235
0901 0005 0023	Sentenças Judiciais Transitadas em Julgado (Precatórios) - No Estado do Ceará (Seq: 3409)								8.989.235
			F	1 - PES	1	90	8	100	8.411.666
			F	3 - ODC	1	90	8	100	577.569
0909	Operações Especiais: Outros Encargos Especiais								72.662
	Operações Especiais								72.662
0909 0536	Benefícios e Pensões Indenizatórias Decorrentes de Legislação Especial e/ou Decisões Judiciais	28 846							72.662
0909 0536 0023	Benefícios e Pensões Indenizatórias Decorrentes de Legislação Especial e/ou Decisões Judiciais - No Estado do Ceará (Seq: 3410)								72.662
			S	3 - ODC	1	90	0	100	72.662
0910	Operações Especiais: Gestão da Participação em Organismos e Entidades Nacionais e Internacionais								124.075
	Operações Especiais								124.075
0910 000Q	Contribuições a Organismos Internacionais sem Exigência de Programação Específica	28 846							15.108
0910 000Q 0002	Contribuições a Organismos Internacionais sem Exigência de Programação Específica - No Exterior (Seq: 3411)								15.108
			F	3 - ODC	2	80	0	250	15.108
0910 00PW	Contribuições a Entidades Nacionais sem Exigência de Programação Específica	28 846							108.967
0910 00PW 0001	Contribuições a Entidades Nacionais sem Exigência de Programação Específica - Nacional (Seq: 3412)								108.967
			F	3 - ODC	2	50	0	250	108.967
2080	Educação de qualidade para todos								156.725.009
	Atividades								156.725.009
2080 20GK	Fomento às Ações de Graduação, Pós-Graduação, Ensino, Pesquisa e Extensão	12 364							7.743.142
2080 20GK 0023	Fomento às Ações de Graduação, Pós-Graduação, Ensino, Pesquisa e Extensão - No Estado do Ceará (Seq: 3413) Produto: Iniciativa apoiada (unidade): 471								7.743.142
			F	3 - ODC	2	90	8	100	5.900.704
			F	3 - ODC	2	90	8	250	1.792.438
			F	4 - INV	2	90	8	100	50.000
2080 20RK	Funcionamento de Instituições Federais de Ensino Superior	12 364							78.860.144
2080 20RK 0023	Funcionamento de Instituições Federais de Ensino Superior - No Estado do Ceará (Seq: 3414) Produto: Estudante matriculado (unidade): 29.556								78.860.144
			F	3 - ODC	2	90	8	100	68.987.120
			F	3 - ODC	2	90	8	250	5.784.418
			F	3 - ODC	2	91	8	100	619.009
			F	4 - INV	2	90	8	100	3.269.597
			F	4 - INV	2	90	8	250	200.000
2080 4002	Assistência ao Estudante de Ensino Superior	12 364							29.014.307
2080 4002 0023	Assistência ao Estudante de Ensino Superior - No Estado do Ceará (Seq: 3415) Produto: Estudante assistido (unidade): 33.653								29.014.307
			F	3 - ODC	2	90	0	100	29.014.307
2080 8282	Reestruturação e Modernização das instituições Federais de Ensino Superior	12 364							41.107.416
2080 8282 0023	Reestruturação e Modernização das instituições Federais de Ensino Superior - No Estado do Ceará (Seq: 3416) Produto: Projeto viabilizado (unidade): 5								41.107.416
			F	3 - ODC	2	90	8	108	36.793.322
			F	4 - INV	2	90	8	108	4.314.094
2109	Programa de Gestão e Manutenção do Ministério da Educação								720.691.601
	Atividades								613.025.601
2109 2004	Assistência Médica e Odontológica aos Servidores Civis, Empregados, Militares e seus Dependentes	12 301							9.888.660
2109 2004 0023	Assistência Médica e Odontológica aos Servidores Civis, Empregados, Militares e seus Dependentes - No Estado do Ceará (Seq: 3417)								9.888.660
			S	3 - ODC	1	90	8	100	9.888.660
2109 20TP	Ativos Civis da União	12 364							573.798.666
2109 20TP 0023	Ativos Civis da União - No Estado do Ceará (Seq: 3418)								573.798.666
			F	1 - PES	1	90	8	100	573.798.666
2109 212B	Benefícios Obrigatórios aos Servidores Civis, Empregados, Militares e seus Dependentes	12 331							28.173.182
2109 212B 0023	Benefícios Obrigatórios aos Servidores Civis, Empregados, Militares e seus Dependentes - No Estado do Ceará (Seq: 3419)								28.173.182
			F	3 - ODC	1	90	8	100	28.173.182

Órgão: 26000 - Ministério da Educação

R\$ 1,00

Unidade: 26233 - Universidade Federal do Ceará

Quadro dos Créditos Orçamentários

Recursos de Todas as Fontes

Programática	Programa/Ação/Localização	Funcional	Esf	GND	RP	Mod	IU	Fte	Valor
2109 216H	Ajuda de Custo para Moradia ou Auxílio-Moradia a Agentes Públicos	12 122							25.000
2109 216H 0023	Ajuda de Custo para Moradia ou Auxílio-Moradia a Agentes Públicos - No Estado do Ceará (Seq: 3420) Produto: Agente público beneficiado (unidade): 1		F	3 - ODC	2	90	8	100	25.000
2109 4572	Capacitação de Servidores Públicos Federais em Processo de Qualificação e Requalificação	12 128							1.140.093
2109 4572 0023	Capacitação de Servidores Públicos Federais em Processo de Qualificação e Requalificação - No Estado do Ceará (Seq: 3421) Produto: Servidor capacitado (unidade): 1.710		F	3 - ODC	2	90	8	100	1.140.093
Operações Especiais									107.666.000
2109 09HB	Contribuição da União, de suas Autarquias e Fundações para o Custeio do Regime de Previdência dos Servidores Públicos Federais	12 846							107.666.000
2109 09HB 0023	Contribuição da União, de suas Autarquias e Fundações para o Custeio do Regime de Previdência dos Servidores Públicos Federais - No Estado do Ceará (Seq: 3422)		F	1 - PES	0	91	8	100	107.666.000
Total									1.361.908.582

26234 - Universidade Federal do Espírito Santo

Órgão: 26000 - Ministério da Educação

R\$ 1,00

Unidade: 26234 - Universidade Federal do Espírito Santo

Quadro Síntese		Recursos de Todas as Fontes				
Código / Especificação	Lei+Créditos 2017	Empenhado 2017	PLO 2018	LOA 2018	PLO 2019	
Total	924.224.308	903.066.601	907.464.800	988.320.743	936.326.088	
Programa						
0089 Previdência de Inativos e Pensionistas da União	243.748.748	243.688.333	236.985.775	236.985.775	261.287.000	
0901 Operações Especiais: Cumprimento de Sentenças Judiciais	11.642.125	11.642.124	2.957.947	2.957.947	3.142.398	
0909 Operações Especiais: Outros Encargos Especiais	3.780	3.436	4.980	4.980	5.011	
0910 Operações Especiais: Gestão da Participação em Organismos e Entidades Nacionais e Internacionais	145.500	84.840	120.000	120.000	210.000	
2080 Educação de qualidade para todos	130.103.709	112.282.501	127.658.140	208.514.083	111.227.875	
2109 Programa de Gestão e Manutenção do Ministério da Educação	538.580.446	535.365.366	539.737.958	539.737.958	560.453.804	
Função						
09 Previdência Social	243.752.528	243.691.769	236.985.775	236.985.775	261.287.000	
12 Educação	668.684.155	647.647.867	667.396.098	748.252.041	671.681.679	
28 Encargos Especiais	11.787.625	11.726.965	3.082.927	3.082.927	3.357.409	
Subfunção						
122 Administração Geral	25.000		20.000	20.000	30.000	
128 Formação de Recursos Humanos	650.000	311.481	600.000	600.000	590.853	
272 Previdência do Regime Estatutário	243.748.748	243.688.333	236.985.775	236.985.775	261.287.000	
274 Previdência Especial	3.780	3.436				
301 Atenção Básica	8.637.310	8.570.214	8.506.032	8.506.032	8.490.252	
331 Proteção e Benefícios ao Trabalhador	20.267.378	20.185.569	20.047.114	20.047.114	20.574.848	
364 Ensino Superior	550.778.005	531.125.852	540.629.457	621.485.400	550.085.726	
846 Outros Encargos Especiais	100.114.087	99.181.717	100.676.422	100.676.422	95.267.409	
Grupo de Despesa						
1 Pessoal e Encargos Sociais	764.391.631	761.628.560	750.376.535	750.376.535	795.074.555	
3 Outras Despesas Correntes	148.752.327	134.022.909	149.544.887	149.644.887	133.088.556	
4 Investimentos	11.080.350	7.415.131	7.543.378	88.299.321	8.162.977	
Fonte						
100	628.445.801					748.999.118
108		117.562.117	2.991.200			3.371.777
156	64.744.863		3.371.777			64.744.863
169	101.883.891					101.883.891
250		15.110.997	1.500.000			16.610.997
263			300.000			300.000
280		415.442				415.442
Total	795.074.555	133.088.556	8.162.977			936.326.088

Órgão: 26000 - Ministério da Educação

R\$ 1,00

Unidade: 26234 - Universidade Federal do Espírito Santo

Quadro dos Créditos Orçamentários

Recursos de Todas as Fontes

Programática	Programa/Ação/Localização	Funcional	Esf	GND	RP	Mod	IU	Fte	Valor
0089	Previdência de Inativos e Pensionistas da União								261.287.000
	Operações Especiais								261.287.000
0089 0181	Aposentadorias e Pensões Civis da União	09 272							261.287.000
0089 0181 0032	Aposentadorias e Pensões Civis da União - No Estado do Espírito Santo (Seq: 3423)								261.287.000
			S	1 - PES	1	90	0	100	94.658.246
			S	1 - PES	1	90	0	156	64.744.863
			S	1 - PES	1	90	0	169	101.883.891
0901	Operações Especiais: Cumprimento de Sentenças Judiciais								3.142.398
	Operações Especiais								3.142.398
0901 0005	Sentenças Judiciais Transitadas em Julgado (Precatórios)	28 846							3.142.398
0901 0005 0032	Sentenças Judiciais Transitadas em Julgado (Precatórios) - No Estado do Espírito Santo (Seq: 3424)								3.142.398
			F	1 - PES	1	90	8	100	3.019.704
			F	3 - ODC	1	90	8	100	122.694
0909	Operações Especiais: Outros Encargos Especiais								5.011
	Operações Especiais								5.011
0909 0536	Benefícios e Pensões Indenizatórias Decorrentes de Legislação Especial e/ou Decisões Judiciais	28 846							5.011
0909 0536 0032	Benefícios e Pensões Indenizatórias Decorrentes de Legislação Especial e/ou Decisões Judiciais - No Estado do Espírito Santo (Seq: 3425)								5.011
			S	3 - ODC	1	90	0	100	5.011
0910	Operações Especiais: Gestão da Participação em Organismos e Entidades Nacionais e Internacionais								210.000
	Operações Especiais								210.000
0910 000Q	Contribuições a Organismos Internacionais sem Exigência de Programação Específica	28 846							60.000
0910 000Q 0002	Contribuições a Organismos Internacionais sem Exigência de Programação Específica - No Exterior (Seq: 3426)								60.000
			F	3 - ODC	2	80	0	100	60.000
0910 00PW	Contribuições a Entidades Nacionais sem Exigência de Programação Específica	28 846							150.000
0910 00PW 0001	Contribuições a Entidades Nacionais sem Exigência de Programação Específica - Nacional (Seq: 3427)								150.000
			F	3 - ODC	2	50	0	100	100.000
			F	3 - ODC	2	50	0	250	50.000
2080	Educação de qualidade para todos								111.227.875
	Atividades								111.227.875
2080 20GK	Fomento às Ações de Graduação, Pós-Graduação, Ensino, Pesquisa e Extensão	12 364							14.018.549
2080 20GK 0032	Fomento às Ações de Graduação, Pós-Graduação, Ensino, Pesquisa e Extensão - No Estado do Espírito Santo (Seq: 3428) Produto: Iniciativa apoiada (unidade): 714								14.018.549
			F	3 - ODC	2	90	8	100	4.897.551
			F	3 - ODC	2	90	8	250	8.520.998
			F	3 - ODC	2	90	8	280	100.000
			F	4 - INV	2	90	8	250	500.000
2080 20RK	Funcionamento de Instituições Federais de Ensino Superior	12 364							73.420.146
2080 20RK 0032	Funcionamento de Instituições Federais de Ensino Superior - No Estado do Espírito Santo (Seq: 3429) Produto: Estudante matriculado (unidade): 23.000								73.420.146
			F	3 - ODC	2	90	8	100	64.626.241
			F	3 - ODC	2	90	8	250	4.013.999
			F	3 - ODC	2	90	8	280	315.442
			F	3 - ODC	2	91	8	100	173.264
			F	4 - INV	2	90	8	100	2.991.200
			F	4 - INV	2	90	8	250	1.000.000
			F	4 - INV	2	90	8	263	300.000
2080 4002	Assistência ao Estudante de Ensino Superior	12 364							20.417.403
2080 4002 0032	Assistência ao Estudante de Ensino Superior - No Estado do Espírito Santo (Seq: 3430) Produto: Estudante assistido (unidade): 6.000								20.417.403
			F	3 - ODC	2	90	0	100	18.041.403
			F	3 - ODC	2	90	0	250	2.376.000
2080 8282	Reestruturação e Modernização das instituições Federais de Ensino Superior	12 364							3.371.777
2080 8282 0032	Reestruturação e Modernização das instituições Federais de Ensino Superior - No Estado do Espírito Santo (Seq: 3431) Produto: Projeto viabilizado (unidade): 12								3.371.777
			F	4 - INV	2	90	8	108	3.371.777
2109	Programa de Gestão e Manutenção do Ministério da Educação								560.453.804
	Atividades								468.543.804
2109 2004	Assistência Médica e Odontológica aos Servidores Civis, Empregados, Militares e seus Dependentes	12 301							8.490.252
2109 2004 0032	Assistência Médica e Odontológica aos Servidores Civis, Empregados, Militares e seus Dependentes - No Estado do Espírito Santo (Seq: 3432)								8.490.252
			S	3 - ODC	1	90	8	100	8.490.252
2109 20TP	Ativos Civis da União	12 364							438.857.851
2109 20TP 0032	Ativos Civis da União - No Estado do Espírito Santo (Seq: 3433)								438.857.851
			F	1 - PES	1	90	8	100	438.857.851
2109 212B	Benefícios Obrigatórios aos Servidores Civis, Empregados, Militares e seus Dependentes	12 331							20.574.848

Órgão: 26000 - Ministério da Educação

R\$ 1,00

Unidade: 26234 - Universidade Federal do Espírito Santo

Quadro dos Créditos Orçamentários

Recursos de Todas as Fontes

Programática	Programa/Ação/Localização	Funcional	Esf	GND	RP	Mod	IU	Fte	Valor
2109 212B 0032	Benefícios Obrigatórios aos Servidores Civis, Empregados, Militares e seus Dependentes - No Estado do Espírito Santo (Seq: 3434)		F	3 - ODC	1	90	8	100	20.574.848
									20.574.848
2109 216H	Ajuda de Custo para Moradia ou Auxílio-Moradia a Agentes Públicos	12 122							30.000
2109 216H 0032	Ajuda de Custo para Moradia ou Auxílio-Moradia a Agentes Públicos - No Estado do Espírito Santo (Seq: 3435)		F	3 - ODC	2	90	8	100	30.000
	Produto: Agente público beneficiado (unidade): 3								30.000
2109 4572	Capacitação de Servidores Públicos Federais em Processo de Qualificação e Requalificação	12 128							590.853
2109 4572 0032	Capacitação de Servidores Públicos Federais em Processo de Qualificação e Requalificação - No Estado do Espírito Santo (Seq: 3436)		F	3 - ODC	2	90	8	100	590.853
	Produto: Servidor capacitado (unidade): 1.430		F	3 - ODC	2	90	8	250	440.853
									150.000
Operações Especiais									91.910.000
2109 09HB	Contribuição da União, de suas Autarquias e Fundações para o Custeio do Regime de Previdência dos Servidores Públicos Federais	12 846							91.910.000
2109 09HB 0032	Contribuição da União, de suas Autarquias e Fundações para o Custeio do Regime de Previdência dos Servidores Públicos Federais - No Estado do Espírito Santo (Seq: 3437)		F	1 - PES	0	91	8	100	91.910.000
Total									936.326.088

26235 - Universidade Federal de Goiás

Órgão: 26000 - Ministério da Educação

R\$ 1,00

Unidade: 26235 - Universidade Federal de Goiás

Quadro Síntese			Recursos de Todas as Fontes					
Código / Especificação			Lei+Créditos 2017	Empenhado 2017	PLO 2018	LOA 2018	PLO 2019	
Total			1.219.394.763	1.211.368.122	1.192.967.243	1.199.312.543	1.248.681.285	
Programa								
0089	Previdência de Inativos e Pensionistas da União		340.802.389	340.481.233	330.143.866	330.143.866	366.327.000	
0901	Operações Especiais: Cumprimento de Sentenças Judiciais		2.267.673	2.267.672	1.154.788	1.154.788	1.882.222	
0909	Operações Especiais: Outros Encargos Especiais		13.248	13.248	13.704	13.704	15.034	
0910	Operações Especiais: Gestão da Participação em Organismos e Entidades Nacionais e Internacionais		152.000	144.768	145.154	145.154	136.500	
2080	Educação de qualidade para todos		164.656.455	157.837.596	151.645.107	157.990.407	127.308.576	
2109	Programa de Gestão e Manutenção do Ministério da Educação		711.502.998	710.623.605	709.864.624	709.864.624	753.011.953	
Função								
09	Previdência Social		340.815.637	340.494.481	330.143.866	330.143.866	366.327.000	
12	Educação		876.159.453	868.461.201	861.509.731	867.855.031	880.320.529	
28	Encargos Especiais		2.419.673	2.412.440	1.313.646	1.313.646	2.033.756	
Subfunção								
122	Administração Geral		25.869	25.869			25.385	
128	Formação de Recursos Humanos		500.000	498.864	165.000	165.000	96.400	
272	Previdência do Regime Estatutário		340.802.389	340.481.233	330.143.866	330.143.866	366.327.000	
274	Previdência Especial		13.248	13.248				
301	Atenção Básica		12.755.325	12.735.764	11.535.228	11.535.228	13.201.728	
331	Proteção e Benefícios ao Trabalhador		27.824.550	27.386.602	27.206.794	27.206.794	27.679.486	
364	Ensino Superior		730.496.587	723.642.838	707.049.853	713.395.153	713.928.555	
368	Educação Básica		564.428	564.313	564.428	564.428	653.975	
846	Outros Encargos Especiais		106.412.367	106.019.390	116.302.074	116.302.074	126.768.756	
Grupo de Despesa								
1	Pessoal e Encargos Sociais		1.013.313.723	1.012.571.818	1.002.256.256	1.002.256.256	1.080.184.643	
3	Outras Despesas Correntes		178.962.806	177.712.381	185.408.208	186.908.208	162.977.146	
4	Investimentos		27.118.234	21.083.923	5.302.779	10.148.079	5.519.496	
Fonte	1-PES	2-JUR	3-ODC	4-INV	5-IFI	6-AMT	9-RES	Total
100	852.731.794		125.764.384	437.512				978.933.690
108			12.053.742	4.231.984				16.285.726
156	88.140.821							88.140.821
169	139.312.028							139.312.028
250			25.159.020	850.000				26.009.020
Total	1.080.184.643		162.977.146	5.519.496				1.248.681.285

Órgão: 26000 - Ministério da Educação

R\$ 1,00

Unidade: 26235 - Universidade Federal de Goiás

Quadro dos Créditos Orçamentários

Recursos de Todas as Fontes

Programática	Programa/Ação/Localização	Funcional	Esf	GND	RP	Mod	IU	Fte	Valor
0089	Previdência de Inativos e Pensionistas da União								366.327.000
	Operações Especiais								366.327.000
0089 0181	Aposentadorias e Pensões Civis da União	09 272							366.327.000
0089 0181 0052	Aposentadorias e Pensões Civis da União - No Estado de Goiás (Seq: 3438)								366.327.000
			S	1 - PES	1	90	0	100	138.874.151
			S	1 - PES	1	90	0	156	88.140.821
			S	1 - PES	1	90	0	169	139.312.028
0901	Operações Especiais: Cumprimento de Sentenças Judiciais								1.882.222
	Operações Especiais								1.882.222
0901 0005	Sentenças Judiciais Transitadas em Julgado (Precatórios)	28 846							1.882.222
0901 0005 0052	Sentenças Judiciais Transitadas em Julgado (Precatórios) - No Estado de Goiás (Seq: 3439)								1.882.222
			F	1 - PES	1	90	8	100	1.848.689
			F	3 - ODC	1	90	8	100	33.533
0909	Operações Especiais: Outros Encargos Especiais								15.034
	Operações Especiais								15.034
0909 0536	Benefícios e Pensões Indenizatórias Decorrentes de Legislação Especial e/ou Decisões Judiciais	28 846							15.034
0909 0536 0052	Benefícios e Pensões Indenizatórias Decorrentes de Legislação Especial e/ou Decisões Judiciais - No Estado de Goiás (Seq: 3440)								15.034
			S	3 - ODC	1	90	0	100	15.034
0910	Operações Especiais: Gestão da Participação em Organismos e Entidades Nacionais e Internacionais								136.500
	Operações Especiais								136.500
0910 000Q	Contribuições a Organismos Internacionais sem Exigência de Programação Específica	28 846							59.500
0910 000Q 0002	Contribuições a Organismos Internacionais sem Exigência de Programação Específica - No Exterior (Seq: 3441)								59.500
			F	3 - ODC	2	80	0	100	40.000
			F	3 - ODC	2	80	0	250	19.500
0910 00PW	Contribuições a Entidades Nacionais sem Exigência de Programação Específica	28 846							77.000
0910 00PW 0001	Contribuições a Entidades Nacionais sem Exigência de Programação Específica - Nacional (Seq: 3442)								77.000
			F	3 - ODC	2	50	0	100	47.000
			F	3 - ODC	2	50	0	250	30.000
2080	Educação de qualidade para todos								127.308.576
	Atividades								127.308.576
2080 20GK	Fomento às Ações de Graduação, Pós-Graduação, Ensino, Pesquisa e Extensão	12 364							1.480.647
2080 20GK 0052	Fomento às Ações de Graduação, Pós-Graduação, Ensino, Pesquisa e Extensão - No Estado de Goiás (Seq: 3443) Produto: Iniciativa apoiada (unidade): 1								1.480.647
			F	3 - ODC	2	90	8	100	1.406.756
			F	4 - INV	2	90	8	100	73.891
2080 20RI	Funcionamento das Instituições Federais de Educação Básica	12 368							653.975
2080 20RI 0052	Funcionamento das Instituições Federais de Educação Básica - No Estado de Goiás (Seq: 3444) Produto: Estudante matriculado (unidade): 770								653.975
			F	3 - ODC	2	90	8	100	521.180
			F	3 - ODC	2	91	8	100	2.000
			F	4 - INV	2	90	8	100	130.795
2080 20RK	Funcionamento de Instituições Federais de Ensino Superior	12 364							81.695.344
2080 20RK 0052	Funcionamento de Instituições Federais de Ensino Superior - No Estado de Goiás (Seq: 3445) Produto: Estudante matriculado (unidade): 21.520								81.695.344
			F	3 - ODC	2	90	8	100	54.937.998
			F	3 - ODC	2	90	8	250	24.409.520
			F	3 - ODC	2	91	8	100	565.000
			F	3 - ODC	2	91	8	250	700.000
			F	4 - INV	2	90	8	100	232.826
			F	4 - INV	2	90	8	250	850.000
2080 4002	Assistência ao Estudante de Ensino Superior	12 364							27.192.884
2080 4002 0052	Assistência ao Estudante de Ensino Superior - No Estado de Goiás (Seq: 3446) Produto: Estudante assistido (unidade): 12.000								27.192.884
			F	3 - ODC	2	90	0	100	27.192.884
2080 8282	Reestruturação e Modernização das instituições Federais de Ensino Superior	12 364							16.285.726
2080 8282 0052	Reestruturação e Modernização das instituições Federais de Ensino Superior - No Estado de Goiás (Seq: 3447) Produto: Projeto viabilizado (unidade): 1								16.285.726
			F	3 - ODC	2	90	8	108	12.053.742
			F	4 - INV	2	90	8	108	4.231.984
2109	Programa de Gestão e Manutenção do Ministério da Educação								753.011.953
	Atividades								628.276.953
2109 2004	Assistência Médica e Odontológica aos Servidores Civis, Empregados, Militares e seus Dependentes	12 301							13.201.728
2109 2004 0052	Assistência Médica e Odontológica aos Servidores Civis, Empregados, Militares e seus Dependentes - No Estado de Goiás (Seq: 3448)								13.201.728
			S	3 - ODC	1	90	8	100	13.201.728
2109 20TP	Ativos Civis da União	12 364							587.273.954

Órgão: 26000 - Ministério da Educação

R\$ 1,00

Unidade: 26235 - Universidade Federal de Goiás

Quadro dos Créditos Orçamentários

Recursos de Todas as Fontes

Programática	Programa/Ação/Localização	Funcional	Esf	GND	RP	Mod	IU	Fte	Valor
2109 20TP 0052	Ativos Cíveis da União - No Estado de Goiás (Seq: 3449)		F	1 - PES	1	90	8	100	587.273.954
									587.273.954
2109 212B	Benefícios Obrigatórios aos Servidores Cíveis, Empregados, Militares e seus Dependentes	12 331							27.679.486
2109 212B 0052	Benefícios Obrigatórios aos Servidores Cíveis, Empregados, Militares e seus Dependentes - No Estado de Goiás (Seq: 3450)		F	3 - ODC	1	90	8	100	27.679.486
									27.679.486
2109 216H	Ajuda de Custo para Moradia ou Auxílio-Moradia a Agentes Públicos	12 122							25.385
2109 216H 0052	Ajuda de Custo para Moradia ou Auxílio-Moradia a Agentes Públicos - No Estado de Goiás (Seq: 3451) Produto: Agente público beneficiado (unidade): 1		F	3 - ODC	2	90	8	100	25.385
									25.385
2109 4572	Capacitação de Servidores Públicos Federais em Processo de Qualificação e Requalificação	12 128							96.400
2109 4572 0052	Capacitação de Servidores Públicos Federais em Processo de Qualificação e Requalificação - No Estado de Goiás (Seq: 3452) Produto: Servidor capacitado (unidade): 1.500		F	3 - ODC	2	90	8	100	96.400
									96.400
	Operações Especiais								124.735.000
2109 09HB	Contribuição da União, de suas Autarquias e Fundações para o Custeio do Regime de Previdência dos Servidores Públicos Federais	12 846							124.735.000
2109 09HB 0052	Contribuição da União, de suas Autarquias e Fundações para o Custeio do Regime de Previdência dos Servidores Públicos Federais - No Estado de Goiás (Seq: 3453)		F	1 - PES	0	91	8	100	124.735.000
									124.735.000
Total									1.248.681.285

26236 - Universidade Federal Fluminense

Órgão: 26000 - Ministério da Educação

R\$ 1,00

Unidade: 26236 - Universidade Federal Fluminense

Quadro Síntese		Recursos de Todas as Fontes				
Código / Especificação	Lei+Créditos 2017	Empenhado 2017	PLO 2018	LOA 2018	PLO 2019	
Total	1.941.964.210	1.919.441.462	1.884.366.963	1.902.718.601	1.995.484.597	
Programa						
0089 Previdência de Inativos e Pensionistas da União	673.111.101	673.111.100	643.551.064	643.551.064	723.463.000	
0901 Operações Especiais: Cumprimento de Sentenças Judiciais	1.935.993	1.934.939	5.380.983	5.380.983	4.032.248	
0909 Operações Especiais: Outros Encargos Especiais	144.684	143.313	149.472	149.472	152.842	
0910 Operações Especiais: Gestão da Participação em Organismos e Entidades Nacionais e Internacionais	114.019	87.523	128.592	128.592	131.395	
2080 Educação de qualidade para todos	231.981.673	217.989.827	199.926.281	218.277.919	205.629.386	
2109 Programa de Gestão e Manutenção do Ministério da Educação	1.034.676.740	1.026.174.761	1.035.230.571	1.035.230.571	1.062.075.726	
Função						
09 Previdência Social	673.255.785	673.254.413	643.551.064	643.551.064	723.463.000	
12 Educação	1.266.658.413	1.244.164.587	1.235.156.852	1.253.508.490	1.267.705.112	
28 Encargos Especiais	2.050.012	2.022.462	5.659.047	5.659.047	4.316.485	
Subfunção						
128 Formação de Recursos Humanos	300.000	287.178	300.000	300.000	566.408	
272 Previdência do Regime Estatutário	673.111.101	673.111.100	643.551.064	643.551.064	723.463.000	
274 Previdência Especial	144.684	143.313				
301 Atenção Básica	11.598.696	11.356.617	10.530.228	10.530.228	11.224.476	
331 Proteção e Benefícios ao Trabalhador	44.943.787	44.489.654	43.789.356	43.789.356	44.894.303	
364 Ensino Superior	1.052.833.568	1.033.750.284	1.004.985.800	1.023.337.438	1.050.388.095	
368 Educação Básica	384.784	374.454	384.784	384.784	445.830	
846 Outros Encargos Especiais	158.647.590	155.928.862	180.825.731	180.825.731	164.502.485	
Grupo de Despesa						
1 Pessoal e Encargos Sociais	1.652.510.232	1.644.716.231	1.629.543.034	1.629.543.034	1.731.732.105	
3 Outras Despesas Correntes	252.343.191	247.330.174	244.474.800	247.924.800	257.929.052	
4 Investimentos	37.110.787	27.395.056	10.349.129	25.250.767	5.823.440	
Fonte						
100	1.078.159.420					1.078.159.420
108		198.754.750	5.523.440			198.754.750
153	333.119.021	34.984.844				333.119.021
156	119.079.086					119.079.086
169	201.374.578					201.374.578
250		24.189.458	300.000			24.189.458
Total	1.731.732.105	257.929.052	5.823.440			1.995.484.597

Órgão: 26000 - Ministério da Educação

R\$ 1,00

Unidade: 26236 - Universidade Federal Fluminense

Quadro dos Créditos Orçamentários

Recursos de Todas as Fontes

Programática	Programa/Ação/Localização	Funcional	Esf	GND	RP	Mod	IU	Fte	Valor
0089	Previdência de Inativos e Pensionistas da União								723.463.000
	Operações Especiais								723.463.000
0089 0181	Aposentadorias e Pensões Civis da União	09 272							723.463.000
0089 0181 0033	Aposentadorias e Pensões Civis da União - No Estado do Rio de Janeiro (Seq: 3454)								723.463.000
			S	1 - PES	1	90	0	100	69.890.315
			S	1 - PES	1	90	0	153	333.119.021
			S	1 - PES	1	90	0	156	119.079.086
			S	1 - PES	1	90	0	169	201.374.578
0901	Operações Especiais: Cumprimento de Sentenças Judiciais								4.032.248
	Operações Especiais								4.032.248
0901 0005	Sentenças Judiciais Transitadas em Julgado (Precatórios)	28 846							4.032.248
0901 0005 0033	Sentenças Judiciais Transitadas em Julgado (Precatórios) - No Estado do Rio de Janeiro (Seq: 3455)								4.032.248
			F	1 - PES	1	90	8	100	2.878.566
			F	3 - ODC	1	90	8	100	1.153.682
0909	Operações Especiais: Outros Encargos Especiais								152.842
	Operações Especiais								152.842
0909 0536	Benefícios e Pensões Indenizatórias Decorrentes de Legislação Especial e/ou Decisões Judiciais	28 846							152.842
0909 0536 0033	Benefícios e Pensões Indenizatórias Decorrentes de Legislação Especial e/ou Decisões Judiciais - No Estado do Rio de Janeiro (Seq: 3456)								152.842
			S	3 - ODC	1	90	0	100	152.842
0910	Operações Especiais: Gestão da Participação em Organismos e Entidades Nacionais e Internacionais								131.395
	Operações Especiais								131.395
0910 000Q	Contribuições a Organismos Internacionais sem Exigência de Programação Específica	28 846							23.400
0910 000Q 0002	Contribuições a Organismos Internacionais sem Exigência de Programação Específica - No Exterior (Seq: 3457)								23.400
			F	3 - ODC	2	80	0	100	23.400
0910 00PW	Contribuições a Entidades Nacionais sem Exigência de Programação Específica	28 846							107.995
0910 00PW 0001	Contribuições a Entidades Nacionais sem Exigência de Programação Específica - Nacional (Seq: 3458)								107.995
			F	3 - ODC	2	50	0	100	107.995
2080	Educação de qualidade para todos								205.629.386
	Atividades								205.629.386
2080 20GK	Fomento às Ações de Graduação, Pós-Graduação, Ensino, Pesquisa e Extensão	12 364							16.689.385
2080 20GK 0033	Fomento às Ações de Graduação, Pós-Graduação, Ensino, Pesquisa e Extensão - No Estado do Rio de Janeiro (Seq: 3459) Produto: Iniciativa apoiada (unidade): 872								16.689.385
			F	3 - ODC	2	90	8	100	16.689.385
2080 20RI	Funcionamento das Instituições Federais de Educação Básica	12 368							445.830
2080 20RI 0033	Funcionamento das Instituições Federais de Educação Básica - No Estado do Rio de Janeiro (Seq: 3460) Produto: Estudante matriculado (unidade): 385								445.830
			F	3 - ODC	2	90	8	100	445.830
2080 20RK	Funcionamento de Instituições Federais de Ensino Superior	12 364							119.491.146
2080 20RK 0033	Funcionamento de Instituições Federais de Ensino Superior - No Estado do Rio de Janeiro (Seq: 3461) Produto: Estudante matriculado (unidade): 85.940								119.491.146
			F	3 - ODC	2	90	8	100	89.233.353
			F	3 - ODC	2	90	8	250	24.189.458
			F	3 - ODC	2	91	8	100	244.895
			F	4 - INV	2	90	8	100	5.523.440
			F	4 - INV	2	90	8	250	300.000
2080 4002	Assistência ao Estudante de Ensino Superior	12 364							34.018.181
2080 4002 0033	Assistência ao Estudante de Ensino Superior - No Estado do Rio de Janeiro (Seq: 3462) Produto: Estudante assistido (unidade): 20.362								34.018.181
			F	3 - ODC	2	90	0	100	34.018.181
2080 8282	Reestruturação e Modernização das Instituições Federais de Ensino Superior	12 364							34.984.844
2080 8282 0033	Reestruturação e Modernização das instituições Federais de Ensino Superior - No Estado do Rio de Janeiro (Seq: 3463) Produto: Projeto viabilizado (unidade): 1								34.984.844
			F	3 - ODC	2	90	8	108	34.984.844
2109	Programa de Gestão e Manutenção do Ministério da Educação								1.062.075.726
	Atividades								901.889.726
2109 2004	Assistência Médica e Odontológica aos Servidores Civis, Empregados, Militares e seus Dependentes	12 301							11.224.476
2109 2004 0033	Assistência Médica e Odontológica aos Servidores Civis, Empregados, Militares e seus Dependentes - No Estado do Rio de Janeiro (Seq: 3464)								11.224.476
			S	3 - ODC	1	90	8	100	11.224.476
2109 20TP	Ativos Civis da União	12 364							845.204.539
2109 20TP 0033	Ativos Civis da União - No Estado do Rio de Janeiro (Seq: 3465)								845.204.539
			F	1 - PES	1	90	8	100	845.204.539
2109 212B	Benefícios Obrigatórios aos Servidores Civis, Empregados, Militares e seus Dependentes	12 331							44.894.303
2109 212B 0033	Benefícios Obrigatórios aos Servidores Civis, Empregados, Militares e seus Dependentes - No Estado do Rio de Janeiro (Seq: 3466)								44.894.303

Órgão: 26000 - Ministério da Educação

R\$ 1,00

Unidade: 26236 - Universidade Federal Fluminense

Quadro dos Créditos Orçamentários

Recursos de Todas as Fontes

Programática	Programa/Ação/Localização	Funcional	Esf	GND	RP	Mod	IU	Fte	Valor
			F	3 - ODC	1	90	8	100	44.894.303
2109 4572	Capacitação de Servidores Públicos Federais em Processo de Qualificação e Requalificação	12 128							566.408
2109 4572 0033	Capacitação de Servidores Públicos Federais em Processo de Qualificação e Requalificação - No Estado do Rio de Janeiro (Seq: 3467) Produto: Servidor capacitado (unidade): 500		F	3 - ODC	2	90	8	100	566.408
	Operações Especiais								160.186.000
2109 09HB	Contribuição da União, de suas Autarquias e Fundações para o Custeio do Regime de Previdência dos Servidores Públicos Federais	12 846							160.186.000
2109 09HB 0033	Contribuição da União, de suas Autarquias e Fundações para o Custeio do Regime de Previdência dos Servidores Públicos Federais - No Estado do Rio de Janeiro (Seq: 3468)		F	1 - PES	0	91	8	100	160.186.000
Total									1.995.484.597

26237 - Universidade Federal de Juiz de Fora

Órgão: 26000 - Ministério da Educação

R\$ 1,00

Unidade: 26237 - Universidade Federal de Juiz de Fora

Quadro Síntese		Recursos de Todas as Fontes						
Código / Especificação		Lei+Créditos 2017	Empenhado 2017	PLO 2018	LOA 2018	PLO 2019		
Total		993.572.431	951.687.867	936.813.301	942.838.803	961.827.029		
Programa								
0089	Previdência de Inativos e Pensionistas da União	189.233.377	189.126.932	179.000.354	179.000.354	200.889.000		
0901	Operações Especiais: Cumprimento de Sentenças Judiciais	93.077	93.077	266.597	266.597	407.907		
0910	Operações Especiais: Gestão da Participação em Organismos e Entidades Nacionais e Internacionais	200.000	89.747	117.000	117.000	117.000		
2080	Educação de qualidade para todos	314.698.143	277.468.726	213.475.309	219.500.811	232.965.593		
2109	Programa de Gestão e Manutenção do Ministério da Educação	489.347.834	484.909.385	543.954.041	543.954.041	527.447.529		
Função								
09	Previdência Social	189.233.377	189.126.932	179.000.354	179.000.354	200.889.000		
12	Educação	804.045.977	762.378.111	757.429.350	763.454.852	760.413.122		
28	Encargos Especiais	293.077	182.824	383.597	383.597	524.907		
Subfunção								
122	Administração Geral	50.000						
128	Formação de Recursos Humanos	3.000.000	3.000.000	2.000.000	2.000.000	2.500.000		
272	Previdência do Regime Estatutário	189.233.377	189.126.932	179.000.354	179.000.354	200.889.000		
301	Atenção Básica	10.002.445	9.968.686	9.712.476	9.712.476	10.092.132		
331	Proteção e Benefícios ao Trabalhador	19.838.901	19.344.770	19.242.785	19.242.785	20.027.632		
364	Ensino Superior	699.043.320	659.316.072	651.947.023	657.972.525	648.944.542		
368	Educação Básica	1.192.609	1.192.609	1.192.609	1.192.609	1.381.816		
846	Outros Encargos Especiais	71.211.779	69.738.798	73.718.054	73.718.054	77.991.907		
Grupo de Despesa								
1	Pessoal e Encargos Sociais	645.782.942	641.815.938	692.265.731	692.265.731	696.124.672		
3	Outras Despesas Correntes	306.761.936	288.844.376	241.084.019	242.937.019	252.658.318		
4	Investimentos	21.027.553	21.027.553	3.463.551	7.636.053	13.044.039		
5	Inversões Financeiras	20.000.000						
Fonte	1-PES	2-JUR	3-ODC	4-INV	5-IFI	6-AMT	9-RES	Total
100	557.847.727		113.340.461	3.460.225				674.648.413
108			10.199.732	4.500.000				14.699.732
156	54.120.668							54.120.668
169	84.156.277							84.156.277
250			129.118.125					129.118.125
280				5.083.814				5.083.814
Total	696.124.672		252.658.318	13.044.039				961.827.029

Órgão: 26000 - Ministério da Educação

R\$ 1,00

Unidade: 26237 - Universidade Federal de Juiz de Fora

Quadro dos Créditos Orçamentários

Recursos de Todas as Fontes

Programática	Programa/Ação/Localização	Funcional	Esf	GND	RP	Mod	IU	Fte	Valor
0089	Previdência de Inativos e Pensionistas da União								200.889.000
	Operações Especiais								200.889.000
0089 0181	Aposentadorias e Pensões Civis da União	09 272							200.889.000
0089 0181 0031	Aposentadorias e Pensões Civis da União - No Estado de Minas Gerais (Seq: 3469)								200.889.000
			S	1 - PES	1	90	0	100	62.612.055
			S	1 - PES	1	90	0	156	54.120.668
			S	1 - PES	1	90	0	169	84.156.277
0901	Operações Especiais: Cumprimento de Sentenças Judiciais								407.907
	Operações Especiais								407.907
0901 0005	Sentenças Judiciais Transitadas em Julgado (Precatórios)	28 846							407.907
0901 0005 0031	Sentenças Judiciais Transitadas em Julgado (Precatórios) - No Estado de Minas Gerais (Seq: 3470)								407.907
			F	1 - PES	1	90	8	100	407.907
0910	Operações Especiais: Gestão da Participação em Organismos e Entidades Nacionais e Internacionais								117.000
	Operações Especiais								117.000
0910 000Q	Contribuições a Organismos Internacionais sem Exigência de Programação Específica	28 846							7.000
0910 000Q 0002	Contribuições a Organismos Internacionais sem Exigência de Programação Específica - No Exterior (Seq: 3471)								7.000
			F	3 - ODC	2	80	0	100	7.000
0910 00PW	Contribuições a Entidades Nacionais sem Exigência de Programação Específica	28 846							110.000
0910 00PW 0001	Contribuições a Entidades Nacionais sem Exigência de Programação Específica - Nacional (Seq: 3472)								110.000
			F	3 - ODC	2	50	0	100	110.000
2080	Educação de qualidade para todos								232.965.593
	Atividades								232.965.593
2080 20GK	Fomento às Ações de Graduação, Pós-Graduação, Ensino, Pesquisa e Extensão	12 364							93.820.716
2080 20GK 0031	Fomento às Ações de Graduação, Pós-Graduação, Ensino, Pesquisa e Extensão - No Estado de Minas Gerais (Seq: 3473) Produto: Iniciativa apoiada (unidade): 2.500								93.820.716
			F	3 - ODC	2	90	8	100	16.349.841
			F	3 - ODC	2	90	8	250	77.470.875
2080 20RI	Funcionamento das Instituições Federais de Educação Básica	12 368							1.381.816
2080 20RI 0031	Funcionamento das Instituições Federais de Educação Básica - No Estado de Minas Gerais (Seq: 3474) Produto: Estudante matriculado (unidade): 1.320								1.381.816
			F	3 - ODC	2	90	8	100	1.381.816
2080 20RK	Funcionamento de Instituições Federais de Ensino Superior	12 364							106.971.346
2080 20RK 0031	Funcionamento de Instituições Federais de Ensino Superior - No Estado de Minas Gerais (Seq: 3475) Produto: Estudante matriculado (unidade): 21.658								106.971.346
			F	3 - ODC	2	90	8	100	45.438.038
			F	3 - ODC	2	90	8	250	51.647.250
			F	3 - ODC	2	91	8	100	1.342.019
			F	4 - INV	2	90	8	100	3.460.225
			F	4 - INV	2	90	8	280	5.083.814
2080 4002	Assistência ao Estudante de Ensino Superior	12 364							16.091.983
2080 4002 0031	Assistência ao Estudante de Ensino Superior - No Estado de Minas Gerais (Seq: 3476) Produto: Estudante assistido (unidade): 3.700								16.091.983
			F	3 - ODC	2	90	0	100	16.091.983
2080 8282	Reestruturação e Modernização das instituições Federais de Ensino Superior	12 364							14.699.732
2080 8282 0031	Reestruturação e Modernização das instituições Federais de Ensino Superior - No Estado de Minas Gerais (Seq: 3477) Produto: Projeto viabilizado (unidade): 1								14.699.732
			F	3 - ODC	2	90	8	108	10.199.732
			F	4 - INV	2	90	8	108	4.500.000
2109	Programa de Gestão e Manutenção do Ministério da Educação								527.447.529
	Atividades								449.980.529
2109 2004	Assistência Médica e Odontológica aos Servidores Civis, Empregados, Militares e seus Dependentes	12 301							10.092.132
2109 2004 0031	Assistência Médica e Odontológica aos Servidores Civis, Empregados, Militares e seus Dependentes - No Estado de Minas Gerais (Seq: 3478)								10.092.132
			S	3 - ODC	1	90	8	100	10.092.132
2109 20TP	Ativos Civis da União	12 364							417.360.765
2109 20TP 0031	Ativos Civis da União - No Estado de Minas Gerais (Seq: 3479)								417.360.765
			F	1 - PES	1	90	8	100	417.360.765
2109 212B	Benefícios Obrigatórios aos Servidores Civis, Empregados, Militares e seus Dependentes	12 331							20.027.632
2109 212B 0031	Benefícios Obrigatórios aos Servidores Civis, Empregados, Militares e seus Dependentes - No Estado de Minas Gerais (Seq: 3480)								20.027.632
			F	3 - ODC	1	90	8	100	20.027.632
2109 4572	Capacitação de Servidores Públicos Federais em Processo de Qualificação e Requalificação	12 128							2.500.000
2109 4572 0031	Capacitação de Servidores Públicos Federais em Processo de Qualificação e Requalificação - No Estado de Minas Gerais (Seq: 3481) Produto: Servidor capacitado (unidade): 2.500								2.500.000
			F	3 - ODC	2	90	8	100	2.500.000

Órgão: 26000 - Ministério da Educação

R\$ 1,00

Unidade: 26237 - Universidade Federal de Juiz de Fora

Quadro dos Créditos Orçamentários

Recursos de Todas as Fontes

Programática	Programa/Ação/Localização	Funcional	Esf	GND	RP	Mod	IU	Fte	Valor
Operações Especiais									77.467.000
2109 09HB	Contribuição da União, de suas Autarquias e Fundações para o Custeio do Regime de Previdência dos Servidores Públicos Federais	12 846							77.467.000
2109 09HB 0031	Contribuição da União, de suas Autarquias e Fundações para o Custeio do Regime de Previdência dos Servidores Públicos Federais - No Estado de Minas Gerais (Seq: 3482)								77.467.000
			F	1 - PES	0	91	8	100	77.467.000
Total									961.827.029

26238 - Universidade Federal de Minas Gerais

Órgão: 26000 - Ministério da Educação

R\$ 1,00

Unidade: 26238 - Universidade Federal de Minas Gerais

Quadro Síntese		Recursos de Todas as Fontes						
Código / Especificação		Lei+Créditos 2017	Empenhado 2017	PLO 2018	LOA 2018	PLO 2019		
Total		2.039.376.015	2.006.502.592	1.934.845.156	1.945.832.801	2.040.291.713		
Programa								
0089	Previdência de Inativos e Pensionistas da União	677.352.520	677.225.387	652.338.817	652.338.817	718.211.000		
0901	Operações Especiais: Cumprimento de Sentenças Judiciais	27.915.756	27.915.755	10.578.820	10.578.820	9.789.461		
0909	Operações Especiais: Outros Encargos Especiais	214.536	198.555	211.752	211.752	228.010		
0910	Operações Especiais: Gestão da Participação em Organismos e Entidades Nacionais e Internacionais	400.000	219.874	400.000	400.000	400.000		
2080	Educação de qualidade para todos	297.488.255	267.873.249	248.931.171	259.918.816	260.979.302		
2109	Programa de Gestão e Manutenção do Ministério da Educação	1.036.004.948	1.033.069.771	1.022.384.596	1.022.384.596	1.050.703.940		
Função								
09	Previdência Social	677.567.056	677.423.942	652.338.817	652.338.817	718.211.000		
12	Educação	1.333.493.203	1.300.943.020	1.271.315.767	1.282.303.412	1.311.683.242		
28	Encargos Especiais	28.315.756	28.135.629	11.190.572	11.190.572	10.397.471		
Subfunção								
122	Administração Geral			50.000	50.000	60.000		
128	Formação de Recursos Humanos	1.700.000	765.614	700.000	700.000	707.000		
272	Previdência do Regime Estatutário	677.352.520	677.225.387	652.338.817	652.338.817	718.211.000		
274	Previdência Especial	214.536	198.555					
301	Atenção Básica	19.201.326	18.929.348	17.810.640	17.810.640	18.967.500		
331	Proteção e Benefícios ao Trabalhador	41.764.025	41.121.361	40.589.700	40.589.700	41.431.666		
363	Ensino Profissional	2.908.900	2.586.743	2.614.959	2.614.959	3.434.012		
364	Ensino Superior	1.110.422.730	1.080.833.601	1.034.801.462	1.045.789.107	1.086.021.503		
368	Educação Básica	755.673	735.543	755.673	755.673	875.561		
846	Outros Encargos Especiais	185.056.305	184.106.439	185.183.905	185.183.905	170.583.471		
Grupo de Despesa								
1	Pessoal e Encargos Sociais	1.677.571.558	1.676.358.276	1.624.593.546	1.624.593.546	1.717.450.575		
3	Outras Despesas Correntes	315.050.728	289.862.961	298.335.587	299.407.993	303.608.431		
4	Investimentos	46.753.729	40.281.355	11.916.023	21.831.262	19.232.707		
Fonte	1-PES	2-JUR	3-ODC	4-INV	5-IFI	6-AMT	9-RES	Total
100	1.397.585.506		261.605.988	8.410.730				1.667.602.224
108				5.911.576				5.911.576
156	118.956.874							118.956.874
169	200.908.195							200.908.195
250			40.752.443	4.631.000				45.383.443
263				279.401				279.401
280			1.250.000					1.250.000
Total	1.717.450.575		303.608.431	19.232.707				2.040.291.713

Órgão: 26000 - Ministério da Educação

R\$ 1,00

Unidade: 26238 - Universidade Federal de Minas Gerais

Quadro dos Créditos Orçamentários

Recursos de Todas as Fontes

Programática	Programa/Ação/Localização	Funcional	Esf	GND	RP	Mod	IU	Fte	Valor
0089	Previdência de Inativos e Pensionistas da União								718.211.000
	Operações Especiais								718.211.000
0089 0181	Aposentadorias e Pensões Civis da União	09 272							718.211.000
0089 0181 0031	Aposentadorias e Pensões Civis da União - No Estado de Minas Gerais (Seq: 3483)								718.211.000
			S	1 - PES	1	90	0	100	398.345.931
			S	1 - PES	1	90	0	156	118.956.874
			S	1 - PES	1	90	0	169	200.908.195
0901	Operações Especiais: Cumprimento de Sentenças Judiciais								9.769.461
	Operações Especiais								9.769.461
0901 0005	Sentenças Judiciais Transitadas em Julgado (Precatórios)	28 846							9.769.461
0901 0005 0031	Sentenças Judiciais Transitadas em Julgado (Precatórios) - No Estado de Minas Gerais (Seq: 3484)								9.769.461
			F	1 - PES	1	90	8	100	9.701.801
			F	3 - ODC	1	90	8	100	67.660
0909	Operações Especiais: Outros Encargos Especiais								228.010
	Operações Especiais								228.010
0909 0536	Benefícios e Pensões Indenizatórias Decorrentes de Legislação Especial e/ou Decisões Judiciais	28 846							228.010
0909 0536 0031	Benefícios e Pensões Indenizatórias Decorrentes de Legislação Especial e/ou Decisões Judiciais - No Estado de Minas Gerais (Seq: 3485)								228.010
			S	3 - ODC	1	90	0	100	228.010
0910	Operações Especiais: Gestão da Participação em Organismos e Entidades Nacionais e Internacionais								400.000
	Operações Especiais								400.000
0910 000Q	Contribuições a Organismos Internacionais sem Exigência de Programação Específica	28 846							160.000
0910 000Q 0002	Contribuições a Organismos Internacionais sem Exigência de Programação Específica - No Exterior (Seq: 3486)								160.000
			F	3 - ODC	2	80	0	250	160.000
0910 00PW	Contribuições a Entidades Nacionais sem Exigência de Programação Específica	28 846							240.000
0910 00PW 0001	Contribuições a Entidades Nacionais sem Exigência de Programação Específica - Nacional (Seq: 3487)								240.000
			F	3 - ODC	2	50	0	250	240.000
2080	Educação de qualidade para todos								260.979.302
	Atividades								260.979.302
2080 20GK	Fomento às Ações de Graduação, Pós-Graduação, Ensino, Pesquisa e Extensão	12 364							287.608
2080 20GK 0031	Fomento às Ações de Graduação, Pós-Graduação, Ensino, Pesquisa e Extensão - No Estado de Minas Gerais (Seq: 3488) Produto: Iniciativa apoiada (unidade): 6								287.608
			F	3 - ODC	2	90	8	100	202.804
			F	4 - INV	2	90	8	100	84.804
2080 20RI	Funcionamento das Instituições Federais de Educação Básica	12 368							875.561
2080 20RI 0031	Funcionamento das Instituições Federais de Educação Básica - No Estado de Minas Gerais (Seq: 3489) Produto: Estudante matriculado (unidade): 631								875.561
			F	3 - ODC	2	50	8	100	126.523
			F	3 - ODC	2	90	8	100	713.123
			F	3 - ODC	2	91	8	100	357
			F	4 - INV	2	90	8	100	35.558
2080 20RK	Funcionamento de Instituições Federais de Ensino Superior	12 364							213.846.013
2080 20RK 0031	Funcionamento de Instituições Federais de Ensino Superior - No Estado de Minas Gerais (Seq: 3490) Produto: Estudante matriculado (unidade): 32.282								213.846.013
			F	3 - ODC	2	50	8	100	4.016.134
			F	3 - ODC	2	50	8	250	3.640.632
			F	3 - ODC	2	90	8	100	154.178.096
			F	3 - ODC	2	90	8	250	35.411.618
			F	3 - ODC	2	90	8	280	1.249.812
			F	3 - ODC	2	91	8	100	1.610.855
			F	3 - ODC	2	91	8	250	593.193
			F	3 - ODC	2	91	8	280	188
			F	4 - INV	2	90	8	100	8.235.084
			F	4 - INV	2	90	8	250	4.631.000
			F	4 - INV	2	90	8	263	279.401
2080 20RL	Funcionamento de Instituições Federais de Educação Profissional e Tecnológica	12 363							2.693.162
2080 20RL 0031	Funcionamento de Instituições Federais de Educação Profissional e Tecnológica - No Estado de Minas Gerais (Seq: 3491) Produto: Estudante matriculado (unidade): 714								2.693.162
			F	3 - ODC	2	90	8	100	2.692.162
			F	4 - INV	2	90	8	100	1.000
2080 2994	Assistência aos Estudantes das Instituições Federais de Educação Profissional e Tecnológica	12 363							740.850
2080 2994 0031	Assistência aos Estudantes das Instituições Federais de Educação Profissional e Tecnológica - No Estado de Minas Gerais (Seq: 3492) Produto: Estudante assistido (unidade): 197								740.850
			F	3 - ODC	2	90	0	100	740.850
2080 4002	Assistência ao Estudante de Ensino Superior	12 364							36.624.532
2080 4002 0031	Assistência ao Estudante de Ensino Superior - No Estado de Minas Gerais (Seq: 3493)								36.624.532

Órgão: 26000 - Ministério da Educação

R\$ 1,00

Unidade: 26238 - Universidade Federal de Minas Gerais

Quadro dos Créditos Orçamentários

Recursos de Todas as Fontes

Programática	Programa/Ação/Localização	Funcional	Esf	GND	RP	Mod	IU	Fte	Valor
	<i>Produto: Estudante assistido (unidade): 7.979</i>		F	3 - ODC	2	90	0	100	36.570.248
			F	4 - INV	2	90	0	100	54.284
2080 8282	Reestruturação e Modernização das Instituições Federais de Ensino Superior	12 364							5.911.576
2080 8282 0031	Reestruturação e Modernização das instituições Federais de Ensino Superior - No Estado de Minas Gerais (Seq: 3494)								5.911.576
	<i>Produto: Projeto viabilizado (unidade): 55</i>		F	4 - INV	2	90	8	108	5.911.576
2109	Programa de Gestão e Manutenção do Ministério da Educação								1.050.703.940
	Atividades								890.517.940
2109 2004	Assistência Médica e Odontológica aos Servidores Civis, Empregados, Militares e seus Dependentes	12 301							18.967.500
2109 2004 0031	Assistência Médica e Odontológica aos Servidores Civis, Empregados, Militares e seus Dependentes - No Estado de Minas Gerais (Seq: 3495)								18.967.500
			S	3 - ODC	1	90	8	100	18.967.500
2109 20TP	Ativos Civis da União	12 364							829.351.774
2109 20TP 0031	Ativos Civis da União - No Estado de Minas Gerais (Seq: 3496)								829.351.774
			F	1 - PES	1	90	8	100	829.351.774
2109 212B	Benefícios Obrigatórios aos Servidores Civis, Empregados, Militares e seus Dependentes	12 331							41.431.666
2109 212B 0031	Benefícios Obrigatórios aos Servidores Civis, Empregados, Militares e seus Dependentes - No Estado de Minas Gerais (Seq: 3497)								41.431.666
			F	3 - ODC	1	90	8	100	41.431.666
2109 216H	Ajuda de Custo para Moradia ou Auxílio-Moradia a Agentes Públicos	12 122							60.000
2109 216H 0031	Ajuda de Custo para Moradia ou Auxílio-Moradia a Agentes Públicos - No Estado de Minas Gerais (Seq: 3498)								60.000
	<i>Produto: Agente público beneficiado (unidade): 8</i>		F	3 - ODC	2	90	8	100	60.000
2109 4572	Capacitação de Servidores Públicos Federais em Processo de Qualificação e Requalificação	12 128							707.000
2109 4572 0031	Capacitação de Servidores Públicos Federais em Processo de Qualificação e Requalificação - No Estado de Minas Gerais (Seq: 3499)								707.000
	<i>Produto: Servidor capacitado (unidade): 850</i>		F	3 - ODC	2	90	8	250	707.000
	Operações Especiais								160.186.000
2109 09HB	Contribuição da União, de suas Autarquias e Fundações para o Custeio do Regime de Previdência dos Servidores Públicos Federais	12 846							160.186.000
2109 09HB 0031	Contribuição da União, de suas Autarquias e Fundações para o Custeio do Regime de Previdência dos Servidores Públicos Federais - No Estado de Minas Gerais (Seq: 3500)								160.186.000
			F	1 - PES	0	91	8	100	160.186.000
Total									2.040.291.713

26239 - Universidade Federal do Pará

Órgão: 26000 - Ministério da Educação

R\$ 1,00

Unidade: 26239 - Universidade Federal do Pará

Quadro Síntese		Recursos de Todas as Fontes			
Código / Especificação	Lei+Créditos 2017	Empenhado 2017	PLO 2018	LOA 2018	PLO 2019
Total	1.316.472.192	1.307.741.593	1.275.542.654	1.285.472.215	1.357.329.174
Programa					
0089 Previdência de Inativos e Pensionistas da União	326.340.710	325.799.560	309.897.887	309.897.887	347.945.000
0901 Operações Especiais: Cumprimento de Sentenças Judiciais	7.501.413	7.501.412	8.130.614	8.130.614	6.192.164
0910 Operações Especiais: Gestão da Participação em Organismos e Entidades Nacionais e Internacionais	143.525	108.095	136.055	136.055	160.000
2080 Educação de qualidade para todos	196.126.096	193.556.574	187.771.411	197.700.972	197.379.235
2109 Programa de Gestão e Manutenção do Ministério da Educação	786.360.448	780.775.952	769.606.687	769.606.687	805.652.775
Função					
09 Previdência Social	326.340.710	325.799.560	309.897.887	309.897.887	347.945.000
12 Educação	982.486.544	974.332.526	957.378.098	967.307.659	1.003.032.010
28 Encargos Especiais	7.644.938	7.609.507	8.266.669	8.266.669	6.352.164
Subfunção					
122 Administração Geral	10.000		10.000	10.000	60.000
128 Formação de Recursos Humanos	1.290.717	1.290.717	1.195.302	1.195.302	1.629.874
272 Previdência do Regime Estatutário	326.340.710	325.799.560	309.897.887	309.897.887	347.945.000
301 Atenção Básica	8.365.258	8.192.886	7.506.972	7.506.972	8.192.892
331 Proteção e Benefícios ao Trabalhador	30.990.391	30.800.298	30.506.950	30.506.950	31.397.184
363 Ensino Profissional	2.090.466	2.090.466	1.924.981	1.924.981	2.730.384
364 Ensino Superior	820.183.153	816.715.047	787.391.871	797.321.432	835.781.761
368 Educação Básica	976.063	976.060	976.063	976.063	1.130.915
846 Outros Encargos Especiais	126.225.434	121.876.560	136.132.628	136.132.628	128.461.164
Grupo de Despesa					
1 Pessoal e Encargos Sociais	1.077.164.320	1.071.411.139	1.046.312.560	1.046.312.560	1.117.005.981
3 Outras Despesas Correntes	206.767.324	206.054.020	220.192.614	223.925.885	233.594.584
4 Investimentos	32.540.548	30.276.434	9.037.480	15.233.770	6.728.609
Fonte					
1-PES					
2-JUR					
3-ODC					
4-INV					
5-IFI					
6-AMT					
9-RES					
Total					
100	895.537.389	210.695.604	359.605		1.106.592.598
108			5.663.260		5.663.260
156	86.036.942				86.036.942
169	135.431.650				135.431.650
250		16.299.240			16.299.240
280		1.548.599			1.548.599
281		5.051.141	705.744		5.756.885
Total	1.117.005.981	233.594.584	6.728.609		1.357.329.174

Órgão: 26000 - Ministério da Educação

R\$ 1,00

Unidade: 26239 - Universidade Federal do Pará

Quadro dos Créditos Orçamentários

Recursos de Todas as Fontes

Programática	Programa/Ação/Localização	Funcional	Esf	GND	RP	Mod	IU	Fte	Valor
0089	Previdência de Inativos e Pensionistas da União								347.945.000
	Operações Especiais								347.945.000
0089 0181	Aposentadorias e Pensões Civis da União	09 272							347.945.000
0089 0181 0015	Aposentadorias e Pensões Civis da União - No Estado do Pará (Seq: 3501)								347.945.000
			S	1 - PES	1	90	0	100	126.476.408
			S	1 - PES	1	90	0	156	86.036.942
			S	1 - PES	1	90	0	169	135.431.650
0901	Operações Especiais: Cumprimento de Sentenças Judiciais								6.192.164
	Operações Especiais								6.192.164
0901 0005	Sentenças Judiciais Transitadas em Julgado (Precatórios)	28 846							6.192.164
0901 0005 0015	Sentenças Judiciais Transitadas em Julgado (Precatórios) - No Estado do Pará (Seq: 3502)								6.192.164
			F	1 - PES	1	90	8	100	4.688.156
			F	3 - ODC	1	90	8	100	1.504.008
0910	Operações Especiais: Gestão da Participação em Organismos e Entidades Nacionais e Internacionais								160.000
	Operações Especiais								160.000
0910 000Q	Contribuições a Organismos Internacionais sem Exigência de Programação Específica	28 846							10.000
0910 000Q 0002	Contribuições a Organismos Internacionais sem Exigência de Programação Específica - No Exterior (Seq: 3503)								10.000
			F	3 - ODC	2	80	0	100	10.000
0910 00PW	Contribuições a Entidades Nacionais sem Exigência de Programação Específica	28 846							150.000
0910 00PW 0001	Contribuições a Entidades Nacionais sem Exigência de Programação Específica - Nacional (Seq: 3504)								150.000
			F	3 - ODC	2	50	0	100	150.000
2080	Educação de qualidade para todos								197.379.235
	Atividades								197.379.235
2080 20GK	Fomento às Ações de Graduação, Pós-Graduação, Ensino, Pesquisa e Extensão	12 364							261.725
2080 20GK 0015	Fomento às Ações de Graduação, Pós-Graduação, Ensino, Pesquisa e Extensão - No Estado do Pará (Seq: 3505) Produto: Iniciativa apoiada (unidade): 2								261.725
			F	3 - ODC	2	90	8	100	261.725
2080 20RI	Funcionamento das Instituições Federais de Educação Básica	12 368							1.130.915
2080 20RI 0015	Funcionamento das Instituições Federais de Educação Básica - No Estado do Pará (Seq: 3506) Produto: Estudante matriculado (unidade): 1.600								1.130.915
			F	3 - ODC	2	90	8	100	1.017.824
			F	4 - INV	2	90	8	100	113.091
2080 20RK	Funcionamento de Instituições Federais de Ensino Superior	12 364							157.355.546
2080 20RK 0015	Funcionamento de Instituições Federais de Ensino Superior - No Estado do Pará (Seq: 3507) Produto: Estudante matriculado (unidade): 48.700								157.355.546
			F	3 - ODC	2	90	8	100	133.718.441
			F	3 - ODC	2	90	8	250	16.299.240
			F	3 - ODC	2	90	8	280	1.548.599
			F	3 - ODC	2	90	8	281	5.051.141
			F	4 - INV	2	90	8	100	32.381
			F	4 - INV	2	90	8	281	705.744
2080 20RL	Funcionamento de Instituições Federais de Educação Profissional e Tecnológica	12 363							2.141.334
2080 20RL 0015	Funcionamento de Instituições Federais de Educação Profissional e Tecnológica - No Estado do Pará (Seq: 3508) Produto: Estudante matriculado (unidade): 700								2.141.334
			F	3 - ODC	2	90	8	100	1.927.201
			F	4 - INV	2	90	8	100	214.133
2080 2994	Assistência aos Estudantes das Instituições Federais de Educação Profissional e Tecnológica	12 363							589.050
2080 2994 0015	Assistência aos Estudantes das Instituições Federais de Educação Profissional e Tecnológica - No Estado do Pará (Seq: 3509) Produto: Estudante assistido (unidade): 301								589.050
			F	3 - ODC	2	90	0	100	589.050
2080 4002	Assistência ao Estudante de Ensino Superior	12 364							30.237.405
2080 4002 0015	Assistência ao Estudante de Ensino Superior - No Estado do Pará (Seq: 3510) Produto: Estudante assistido (unidade): 28.854								30.237.405
			F	3 - ODC	2	90	0	100	30.237.405
2080 8282	Reestruturação e Modernização das instituições Federais de Ensino Superior	12 364							5.663.260
2080 8282 0015	Reestruturação e Modernização das instituições Federais de Ensino Superior - No Estado do Pará (Seq: 3511) Produto: Projeto viabilizado (unidade): 2								5.663.260
			F	4 - INV	2	90	8	108	5.663.260
2109	Programa de Gestão e Manutenção do Ministério da Educação								805.652.775
	Atividades								683.543.775
2109 2004	Assistência Médica e Odontológica aos Servidores Civis, Empregados, Militares e seus Dependentes	12 301							8.192.892
2109 2004 0015	Assistência Médica e Odontológica aos Servidores Civis, Empregados, Militares e seus Dependentes - No Estado do Pará (Seq: 3512)								8.192.892
			S	3 - ODC	1	90	8	100	8.192.892
2109 20TP	Ativos Civis da União	12 364							642.263.825
2109 20TP 0015	Ativos Civis da União - No Estado do Pará (Seq: 3513)								642.263.825

Órgão: 26000 - Ministério da Educação

R\$ 1,00

Unidade: 26239 - Universidade Federal do Pará

Quadro dos Créditos Orçamentários

Recursos de Todas as Fontes

Programática	Programa/Ação/Localização	Funcional	Esf	GND	RP	Mod	IU	Fte	Valor
			F	1 - PES	1	90	8	100	642.263.825
2109 212B	Benefícios Obrigatórios aos Servidores Civis, Empregados, Militares e seus Dependentes	12 331							31.397.184
2109 212B 0015	Benefícios Obrigatórios aos Servidores Civis, Empregados, Militares e seus Dependentes - No Estado do Pará (Seq: 3514)		F	3 - ODC	1	90	8	100	31.397.184
									31.397.184
2109 216H	Ajuda de Custo para Moradia ou Auxílio-Moradia a Agentes Públicos	12 122							60.000
2109 216H 0015	Ajuda de Custo para Moradia ou Auxílio-Moradia a Agentes Públicos - No Estado do Pará (Seq: 3515) Produto: Agente público beneficiado (unidade): 6		F	3 - ODC	2	90	8	100	60.000
									60.000
2109 4572	Capacitação de Servidores Públicos Federais em Processo de Qualificação e Requalificação	12 128							1.629.874
2109 4572 0015	Capacitação de Servidores Públicos Federais em Processo de Qualificação e Requalificação - No Estado do Pará (Seq: 3516) Produto: Servidor capacitado (unidade): 1.750		F	3 - ODC	2	90	8	100	1.629.874
									1.629.874
	Operações Especiais								122.109.000
2109 09HB	Contribuição da União, de suas Autarquias e Fundações para o Custeio do Regime de Previdência dos Servidores Públicos Federais	12 846							122.109.000
2109 09HB 0015	Contribuição da União, de suas Autarquias e Fundações para o Custeio do Regime de Previdência dos Servidores Públicos Federais - No Estado do Pará (Seq: 3517)		F	1 - PES	0	91	8	100	122.109.000
									122.109.000
Total									1.357.329.174

26240 - Universidade Federal da Paraíba

Órgão: 26000 - Ministério da Educação

R\$ 1,00

Unidade: 26240 - Universidade Federal da Paraíba

Quadro Síntese		Recursos de Todas as Fontes			
Código / Especificação	Lei+Créditos 2017	Empenhado 2017	PLO 2018	LOA 2018	PLO 2019
Total	1.584.677.856	1.550.102.246	1.593.658.440	1.599.300.212	1.995.384.092
Programa					
0089 Previdência de Inativos e Pensionistas da União	509.668.813	509.574.120	489.524.763	489.524.763	556.712.000
0901 Operações Especiais: Cumprimento de Sentenças Judiciais	6.976.432	6.976.204	51.433.981	51.433.981	375.332.388
0910 Operações Especiais: Gestão da Participação em Organismos e Entidades Nacionais e Internacionais	250.000	141.259	250.000	250.000	250.000
2080 Educação de qualidade para todos	170.515.902	147.055.322	144.715.391	150.357.163	152.754.411
2109 Programa de Gestão e Manutenção do Ministério da Educação	897.264.709	886.353.342	907.734.305	907.734.305	910.335.293
Função					
09 Previdência Social	509.668.813	509.574.120	489.524.763	489.524.763	556.712.000
12 Educação	1.067.780.611	1.033.406.664	1.052.449.696	1.058.091.468	1.063.089.704
28 Encargos Especiais	7.228.432	7.119.463	51.683.981	51.683.981	375.582.388
Subfunção					
122 Administração Geral					14.400
128 Formação de Recursos Humanos	665.000	652.779	836.730	836.730	980.000
272 Previdência do Regime Estatutário	509.668.813	509.574.120	489.524.763	489.524.763	556.712.000
301 Atenção Básica	15.983.719	15.838.879	14.238.276	14.238.276	14.434.920
331 Proteção e Benefícios ao Trabalhador	35.412.807	34.764.793	35.030.201	35.030.201	35.215.227
363 Ensino Profissional	9.001.902	7.576.693	7.798.491	7.798.491	9.957.871
364 Ensino Superior	871.780.196	840.819.406	841.907.659	847.549.431	863.309.286
846 Outros Encargos Especiais	142.165.419	140.875.575	204.322.320	204.322.320	514.760.388
Grupo de Despesa					
1 Pessoal e Encargos Sociais	1.361.218.678	1.351.017.684	1.395.090.466	1.395.090.466	1.773.875.457
3 Outras Despesas Correntes	188.581.283	178.635.530	194.239.553	194.639.553	214.991.681
4 Investimentos	34.877.895	20.449.032	4.328.421	9.570.193	6.516.954
Fonte					
100 1.503.503.083		191.302.959	6.116.954		1.700.922.996
108		19.216.284			19.216.284
156 101.789.758					101.789.758
169 168.582.616					168.582.616
250		4.472.438	400.000		4.872.438
Total	1.773.875.457	214.991.681	6.516.954		1.995.384.092

Órgão: 26000 - Ministério da Educação

R\$ 1,00

Unidade: 26240 - Universidade Federal da Paraíba

Quadro dos Créditos Orçamentários

Recursos de Todas as Fontes

Programática	Programa/Ação/Localização	Funcional	Esf	GND	RP	Mod	IU	Fte	Valor
0089	Previdência de Inativos e Pensionistas da União								556.712.000
	Operações Especiais								556.712.000
0089 0181	Aposentadorias e Pensões Civis da União	09 272							556.712.000
0089 0181 0025	Aposentadorias e Pensões Civis da União - No Estado da Paraíba (Seq: 3518)								556.712.000
			S	1 - PES	1	90	0	100	286.339.626
			S	1 - PES	1	90	0	156	101.789.758
			S	1 - PES	1	90	0	169	168.582.616
0901	Operações Especiais: Cumprimento de Sentenças Judiciais								375.332.388
	Operações Especiais								375.332.388
0901 0005	Sentenças Judiciais Transitadas em Julgado (Precatórios)	28 846							375.332.388
0901 0005 0025	Sentenças Judiciais Transitadas em Julgado (Precatórios) - No Estado da Paraíba (Seq: 3519)								375.332.388
			F	1 - PES	1	90	8	100	357.472.711
			F	3 - ODC	1	90	8	100	17.859.677
0910	Operações Especiais: Gestão da Participação em Organismos e Entidades Nacionais e Internacionais								250.000
	Operações Especiais								250.000
0910 000Q	Contribuições a Organismos Internacionais sem Exigência de Programação Específica	28 846							50.000
0910 000Q 0002	Contribuições a Organismos Internacionais sem Exigência de Programação Específica - No Exterior (Seq: 3520)								50.000
			F	3 - ODC	2	80	0	100	50.000
0910 00PW	Contribuições a Entidades Nacionais sem Exigência de Programação Específica	28 846							200.000
0910 00PW 0001	Contribuições a Entidades Nacionais sem Exigência de Programação Específica - Nacional (Seq: 3521)								200.000
			F	3 - ODC	2	50	0	100	200.000
2080	Educação de qualidade para todos								152.754.411
	Atividades								152.754.411
2080 20GK	Fomento às Ações de Graduação, Pós-Graduação, Ensino, Pesquisa e Extensão	12 364							228.392
2080 20GK 0025	Fomento às Ações de Graduação, Pós-Graduação, Ensino, Pesquisa e Extensão - No Estado da Paraíba (Seq: 3522) Produto: Iniciativa apoiada (unidade): 2								228.392
			F	3 - ODC	2	90	8	100	228.392
2080 20RK	Funcionamento de Instituições Federais de Ensino Superior	12 364							85.956.082
2080 20RK 0025	Funcionamento de Instituições Federais de Ensino Superior - No Estado da Paraíba (Seq: 3523) Produto: Estudante matriculado (unidade): 35.505								85.956.082
			F	3 - ODC	2	90	8	100	76.997.966
			F	3 - ODC	2	90	8	250	4.472.438
			F	3 - ODC	2	91	8	100	48.724
			F	4 - INV	2	90	8	100	4.036.954
			F	4 - INV	2	90	8	250	400.000
2080 20RL	Funcionamento de Instituições Federais de Educação Profissional e Tecnológica	12 363							7.809.571
2080 20RL 0025	Funcionamento de Instituições Federais de Educação Profissional e Tecnológica - No Estado da Paraíba (Seq: 3524) Produto: Estudante matriculado (unidade): 1.003								7.809.571
			F	3 - ODC	2	90	8	100	5.729.571
			F	4 - INV	2	90	8	100	2.080.000
2080 2994	Assistência aos Estudantes das Instituições Federais de Educação Profissional e Tecnológica	12 363							2.148.300
2080 2994 0025	Assistência aos Estudantes das Instituições Federais de Educação Profissional e Tecnológica - No Estado da Paraíba (Seq: 3525) Produto: Estudante assistido (unidade): 1.003								2.148.300
			F	3 - ODC	2	90	0	100	2.148.300
2080 4002	Assistência ao Estudante de Ensino Superior	12 364							37.395.782
2080 4002 0025	Assistência ao Estudante de Ensino Superior - No Estado da Paraíba (Seq: 3526) Produto: Estudante assistido (unidade): 11.112								37.395.782
			F	3 - ODC	2	90	0	100	37.395.782
2080 8282	Reestruturação e Modernização das Instituições Federais de Ensino Superior	12 364							19.216.284
2080 8282 0025	Reestruturação e Modernização das instituições Federais de Ensino Superior - No Estado da Paraíba (Seq: 3527) Produto: Projeto viabilizado (unidade): 3								19.216.284
			F	3 - ODC	2	90	8	108	19.216.284
2109	Programa de Gestão e Manutenção do Ministério da Educação								910.335.293
	Atividades								771.157.293
2109 2004	Assistência Médica e Odontológica aos Servidores Civis, Empregados, Militares e seus Dependentes	12 301							14.434.920
2109 2004 0025	Assistência Médica e Odontológica aos Servidores Civis, Empregados, Militares e seus Dependentes - No Estado da Paraíba (Seq: 3528)								14.434.920
			S	3 - ODC	1	90	8	100	14.434.920
2109 20TP	Ativos Civis da União	12 364							720.512.746
2109 20TP 0025	Ativos Civis da União - No Estado da Paraíba (Seq: 3529)								720.512.746
			F	1 - PES	1	90	8	100	720.512.746
2109 212B	Benefícios Obrigatórios aos Servidores Civis, Empregados, Militares e seus Dependentes	12 331							35.215.227
2109 212B 0025	Benefícios Obrigatórios aos Servidores Civis, Empregados, Militares e seus Dependentes - No Estado da Paraíba (Seq: 3530)								35.215.227
			F	3 - ODC	1	90	8	100	35.215.227

Órgão: 26000 - Ministério da Educação

R\$ 1,00

Unidade: 26240 - Universidade Federal da Paraíba

Quadro dos Créditos Orçamentários

Recursos de Todas as Fontes

Programática	Programa/Ação/Localização	Funcional	Esf	GND	RP	Mod	IU	Fte	Valor
2109 216H	Ajuda de Custo para Moradia ou Auxílio-Moradia a Agentes Públicos	12 122							14.400
2109 216H 0025	Ajuda de Custo para Moradia ou Auxílio-Moradia a Agentes Públicos - No Estado da Paraíba (Seq: 3531) <i>Produto: Agente público beneficiado (unidade): 1</i>		F	3 - ODC	2	90	8	100	14.400
2109 4572	Capacitação de Servidores Públicos Federais em Processo de Qualificação e Requalificação	12 128							980.000
2109 4572 0025	Capacitação de Servidores Públicos Federais em Processo de Qualificação e Requalificação - No Estado da Paraíba (Seq: 3532) <i>Produto: Servidor capacitado (unidade): 1.800</i>		F	3 - ODC	2	90	8	100	980.000
Operações Especiais									139.178.000
2109 09HB	Contribuição da União, de suas Autarquias e Fundações para o Custeio do Regime de Previdência dos Servidores Públicos Federais	12 846							139.178.000
2109 09HB 0025	Contribuição da União, de suas Autarquias e Fundações para o Custeio do Regime de Previdência dos Servidores Públicos Federais - No Estado da Paraíba (Seq: 3533)		F	1 - PES	0	91	8	100	139.178.000
Total									1.995.384.092

26241 - Universidade Federal do Paraná

Órgão: 26000 - Ministério da Educação

R\$ 1,00

Unidade: 26241 - Universidade Federal do Paraná

Quadro Síntese		Recursos de Todas as Fontes				
Código / Especificação	Lei+Créditos 2017	Empenhado 2017	PLO 2018	LOA 2018	PLO 2019	
Total	1.511.863.947	1.480.577.192	1.472.928.736	1.478.353.306	1.584.200.630	
Programa						
0089 Previdência de Inativos e Pensionistas da União	489.693.403	489.401.951	478.125.024	478.125.024	517.322.000	
0901 Operações Especiais: Cumprimento de Sentenças Judiciais	14.672.424	14.539.414	8.109.223	8.109.223	37.281.985	
0909 Operações Especiais: Outros Encargos Especiais	196.632	191.148	199.296	199.296	236.779	
0910 Operações Especiais: Gestão da Participação em Organismos e Entidades Nacionais e Internacionais	299.384	229.932	208.000	208.000	203.000	
2080 Educação de qualidade para todos	237.238.499	209.827.285	204.812.613	210.237.183	201.279.530	
2109 Programa de Gestão e Manutenção do Ministério da Educação	769.763.605	766.387.462	781.474.580	781.474.580	827.877.336	
Função						
09 Previdência Social	489.890.035	489.593.099	478.125.024	478.125.024	517.322.000	
12 Educação	1.007.002.104	976.214.747	986.287.193	991.711.763	1.029.156.866	
28 Encargos Especiais	14.971.808	14.769.346	8.516.519	8.516.519	37.721.764	
Subfunção						
122 Administração Geral	180.000	75.069	100.000	100.000	100.000	
128 Formação de Recursos Humanos	1.000.000	723.869	700.000	700.000	700.000	
272 Previdência do Regime Estatutário	489.693.403	489.401.951	478.125.024	478.125.024	517.322.000	
274 Previdência Especial	196.632	191.148				
301 Atenção Básica	13.953.528	13.764.235	13.954.068	13.954.068	13.613.772	
331 Proteção e Benefícios ao Trabalhador	28.057.412	27.962.093	27.925.930	27.925.930	28.793.280	
364 Ensino Superior	814.642.821	784.521.343	775.993.960	781.418.530	827.076.814	
846 Outros Encargos Especiais	164.140.151	163.937.485	176.129.754	176.129.754	196.594.764	
Grupo de Despesa						
1 Pessoal e Encargos Sociais	1.230.452.808	1.227.317.878	1.223.276.736	1.223.276.736	1.335.197.258	
3 Outras Despesas Correntes	244.982.549	223.848.891	228.702.526	229.202.526	238.609.372	
4 Investimentos	36.428.590	29.410.422	20.949.474	25.874.044	10.394.000	
Fonte						
100 1-PES	1.039.808.020					
108 3-ODC		169.801.157	5.294.000			
156 113.444.204		32.815.905				
169 181.945.034						
250 4-INV		27.477.563	4.000.000			
280 500.000		2.659.000	500.000			
281 600.000		5.855.747	600.000			
Total	1.335.197.258	238.609.372	10.394.000			1.584.200.630

Órgão: 26000 - Ministério da Educação

R\$ 1,00

Unidade: 26241 - Universidade Federal do Paraná

Quadro dos Créditos Orçamentários

Recursos de Todas as Fontes

Programática	Programa/Ação/Localização	Funcional	Esf	GND	RP	Mod	IU	Fte	Valor
0089	Previdência de Inativos e Pensionistas da União								517.322.000
	Operações Especiais								517.322.000
0089 0181	Aposentadorias e Pensões Civis da União	09 272							517.322.000
0089 0181 0041	Aposentadorias e Pensões Civis da União - No Estado do Paraná (Seq: 3534)								517.322.000
			S	1 - PES	1	90	0	100	221.932.762
			S	1 - PES	1	90	0	156	113.444.204
			S	1 - PES	1	90	0	169	181.945.034
0901	Operações Especiais: Cumprimento de Sentenças Judiciais								37.281.985
	Operações Especiais								37.281.985
0901 0005	Sentenças Judiciais Transitadas em Julgado (Precatórios)	28 846							37.281.985
0901 0005 0041	Sentenças Judiciais Transitadas em Julgado (Precatórios) - No Estado do Paraná (Seq: 3535)								37.281.985
			F	1 - PES	1	90	8	100	33.204.974
			F	3 - ODC	1	90	8	100	4.077.011
0909	Operações Especiais: Outros Encargos Especiais								236.779
	Operações Especiais								236.779
0909 0536	Benefícios e Pensões Indenizatórias Decorrentes de Legislação Especial e/ou Decisões Judiciais	28 846							236.779
0909 0536 0041	Benefícios e Pensões Indenizatórias Decorrentes de Legislação Especial e/ou Decisões Judiciais - No Estado do Paraná (Seq: 3536)								236.779
			S	3 - ODC	1	90	0	100	236.779
0910	Operações Especiais: Gestão da Participação em Organismos e Entidades Nacionais e Internacionais								203.000
	Operações Especiais								203.000
0910 000Q	Contribuições a Organismos Internacionais sem Exigência de Programação Específica	28 846							90.500
0910 000Q 0002	Contribuições a Organismos Internacionais sem Exigência de Programação Específica - No Exterior (Seq: 3537)								90.500
			F	3 - ODC	2	80	0	100	90.500
0910 00PW	Contribuições a Entidades Nacionais sem Exigência de Programação Específica	28 846							112.500
0910 00PW 0001	Contribuições a Entidades Nacionais sem Exigência de Programação Específica - Nacional (Seq: 3538)								112.500
			F	3 - ODC	2	50	0	100	112.500
2080	Educação de qualidade para todos								201.279.530
	Atividades								201.279.530
2080 20GK	Fomento às Ações de Graduação, Pós-Graduação, Ensino, Pesquisa e Extensão	12 364							72.000
2080 20GK 0041	Fomento às Ações de Graduação, Pós-Graduação, Ensino, Pesquisa e Extensão - No Estado do Paraná (Seq: 3539) Produto: Iniciativa apoiada (unidade): 110								72.000
			F	3 - ODC	2	90	8	100	52.000
			F	4 - INV	2	90	8	100	20.000
2080 20RK	Funcionamento de Instituições Federais de Ensino Superior	12 364							145.162.054
2080 20RK 0041	Funcionamento de Instituições Federais de Ensino Superior - No Estado do Paraná (Seq: 3540) Produto: Estudante matriculado (unidade): 28.000								145.162.054
			F	3 - ODC	2	50	8	100	500.000
			F	3 - ODC	2	50	8	250	18.030.781
			F	3 - ODC	2	50	8	281	500.000
			F	3 - ODC	2	90	8	100	97.949.142
			F	3 - ODC	2	90	8	250	7.346.782
			F	3 - ODC	2	90	8	280	2.659.000
			F	3 - ODC	2	90	8	281	5.355.747
			F	3 - ODC	2	91	8	100	410.923
			F	3 - ODC	2	91	8	250	2.100.000
			F	4 - INV	2	90	8	100	5.209.679
			F	4 - INV	2	90	8	250	4.000.000
			F	4 - INV	2	90	8	280	500.000
			F	4 - INV	2	90	8	281	600.000
2080 4002	Assistência ao Estudante de Ensino Superior	12 364							23.229.571
2080 4002 0041	Assistência ao Estudante de Ensino Superior - No Estado do Paraná (Seq: 3541) Produto: Estudante assistido (unidade): 4.349								23.229.571
			F	3 - ODC	2	90	0	100	23.165.250
			F	4 - INV	2	90	0	100	64.321
2080 8282	Reestruturação e Modernização das instituições Federais de Ensino Superior	12 364							32.815.905
2080 8282 0041	Reestruturação e Modernização das instituições Federais de Ensino Superior - No Estado do Paraná (Seq: 3542) Produto: Projeto viabilizado (unidade): 15								32.815.905
			F	3 - ODC	2	90	8	108	32.815.905
2109	Programa de Gestão e Manutenção do Ministério da Educação								827.877.336
	Atividades								669.004.336
2109 2004	Assistência Médica e Odontológica aos Servidores Civis, Empregados, Militares e seus Dependentes	12 301							13.613.772
2109 2004 0041	Assistência Médica e Odontológica aos Servidores Civis, Empregados, Militares e seus Dependentes - No Estado do Paraná (Seq: 3543)								13.613.772
			S	3 - ODC	1	90	8	100	13.613.772
2109 20TP	Ativos Civis da União	12 364							625.797.284
2109 20TP 0041	Ativos Civis da União - No Estado do Paraná (Seq: 3544)								625.797.284

Órgão: 26000 - Ministério da Educação

R\$ 1,00

Unidade: 26241 - Universidade Federal do Paraná

Quadro dos Créditos Orçamentários

Recursos de Todas as Fontes

Programática	Programa/Ação/Localização	Funcional	Esf	GND	RP	Mod	IU	Fte	Valor
			F	1 - PES	1	90	8	100	625.797.284
2109 212B	Benefícios Obrigatórios aos Servidores Civis, Empregados, Militares e seus Dependentes	12 331							28.793.280
2109 212B 0041	Benefícios Obrigatórios aos Servidores Civis, Empregados, Militares e seus Dependentes - No Estado do Paraná (Seq: 3545)		F	3 - ODC	1	90	8	100	28.793.280
									28.793.280
2109 216H	Ajuda de Custo para Moradia ou Auxílio-Moradia a Agentes Públicos	12 122							100.000
2109 216H 0041	Ajuda de Custo para Moradia ou Auxílio-Moradia a Agentes Públicos - No Estado do Paraná (Seq: 3546) Produto: Agente público beneficiado (unidade): 5		F	3 - ODC	2	90	8	100	100.000
									100.000
2109 4572	Capacitação de Servidores Públicos Federais em Processo de Qualificação e Requalificação	12 128							700.000
2109 4572 0041	Capacitação de Servidores Públicos Federais em Processo de Qualificação e Requalificação - No Estado do Paraná (Seq: 3547) Produto: Servidor capacitado (unidade): 3.000		F	3 - ODC	2	90	8	100	700.000
									700.000
	Operações Especiais								158.873.000
2109 09HB	Contribuição da União, de suas Autarquias e Fundações para o Custeio do Regime de Previdência dos Servidores Públicos Federais	12 846							158.873.000
2109 09HB 0041	Contribuição da União, de suas Autarquias e Fundações para o Custeio do Regime de Previdência dos Servidores Públicos Federais - No Estado do Paraná (Seq: 3548)		F	1 - PES	0	91	8	100	158.873.000
									158.873.000
Total									1.584.200.630

26242 - Universidade Federal de Pernambuco

Órgão: 26000 - Ministério da Educação

R\$ 1,00

Unidade: 26242 - Universidade Federal de Pernambuco

Quadro Síntese		Recursos de Todas as Fontes				
Código / Especificação	Lei+Créditos 2017	Empenhado 2017	PLO 2018	LOA 2018	PLO 2019	
Total	1.514.370.745	1.497.844.568	1.509.283.831	1.514.467.993	1.564.644.372	
Programa						
0089 Previdência de Inativos e Pensionistas da União	423.302.143	423.255.471	415.458.888	415.458.888	451.672.000	
0901 Operações Especiais: Cumprimento de Sentenças Judiciais	4.290.873	4.034.640	33.277.153	33.277.153	43.212.409	
0909 Operações Especiais: Outros Encargos Especiais	22.704	22.488	24.912	24.912	25.056	
0910 Operações Especiais: Gestão da Participação em Organismos e Entidades Nacionais e Internacionais	134.686	130.185	141.055	141.055	124.968	
2080 Educação de qualidade para todos	207.506.927	195.043.259	180.525.632	185.709.794	179.635.526	
2109 Programa de Gestão e Manutenção do Ministério da Educação	879.113.412	875.358.525	879.856.191	879.856.191	889.974.413	
Função						
09 Previdência Social	423.324.847	423.277.959	415.458.888	415.458.888	451.672.000	
12 Educação	1.086.620.339	1.070.401.784	1.060.381.823	1.065.565.985	1.069.609.939	
28 Encargos Especiais	4.425.559	4.164.825	33.443.120	33.443.120	43.362.433	
Subfunção						
122 Administração Geral	150.000	105.105	100.000	100.000	100.000	
128 Formação de Recursos Humanos	1.000.000	674.031	877.099	877.099	500.000	
272 Previdência do Regime Estatutário	423.302.143	423.255.471	415.458.888	415.458.888	451.672.000	
274 Previdência Especial	22.704	22.488				
301 Atenção Básica	12.925.629	12.771.249	13.123.620	13.123.620	12.717.132	
331 Proteção e Benefícios ao Trabalhador	38.216.772	37.938.920	37.748.410	37.748.410	37.975.939	
364 Ensino Superior	903.895.154	888.988.738	864.314.208	869.498.370	885.212.272	
368 Educação Básica	424.283	424.282	424.283	424.283	491.596	
846 Outros Encargos Especiais	134.434.060	133.664.284	177.237.323	177.237.323	175.975.433	
Grupo de Despesa						
1 Pessoal e Encargos Sociais	1.254.070.573	1.250.815.878	1.269.838.244	1.269.838.244	1.330.390.670	
3 Outras Despesas Correntes	226.130.390	217.735.779	231.703.286	231.703.286	224.879.877	
4 Investimentos	34.169.782	29.292.911	7.742.301	12.926.463	9.373.825	
Fonte						
100 1-PES	1.081.600.629					1.297.053.706
108 2-JUR		214.183.112				4.831.092
156 3-ODC	95.155.177					95.155.177
169 4-INV	153.634.864					153.634.864
250 5-IFI		9.231.000	3.264.707			12.495.707
280 6-AMT			8.061			8.061
281 9-RES		1.465.765				1.465.765
Total	1.330.390.670	224.879.877	9.373.825			1.564.644.372

Órgão: 26000 - Ministério da Educação

R\$ 1,00

Unidade: 26242 - Universidade Federal de Pernambuco

Quadro dos Créditos Orçamentários

Recursos de Todas as Fontes

Programática	Programa/Ação/Localização	Funcional	Esf	GND	RP	Mod	IU	Fte	Valor
0089	Previdência de Inativos e Pensionistas da União								451.672.000
	Operações Especiais								451.672.000
0089 0181	Aposentadorias e Pensões Civis da União	09 272							451.672.000
0089 0181 0026	Aposentadorias e Pensões Civis da União - No Estado de Pernambuco (Seq: 3549)								451.672.000
			S	1 - PES	1	90	0	100	202.881.959
			S	1 - PES	1	90	0	156	95.155.177
			S	1 - PES	1	90	0	169	153.634.864
0901	Operações Especiais: Cumprimento de Sentenças Judiciais								43.212.409
	Operações Especiais								43.212.409
0901 0005	Sentenças Judiciais Transitadas em Julgado (Precatórios)	28 846							43.212.409
0901 0005 0026	Sentenças Judiciais Transitadas em Julgado (Precatórios) - No Estado de Pernambuco (Seq: 3550)								43.212.409
			F	1 - PES	1	90	8	100	40.037.328
			F	3 - ODC	1	90	8	100	3.175.081
0909	Operações Especiais: Outros Encargos Especiais								25.056
	Operações Especiais								25.056
0909 0536	Benefícios e Pensões Indenizatórias Decorrentes de Legislação Especial e/ou Decisões Judiciais	28 846							25.056
0909 0536 0026	Benefícios e Pensões Indenizatórias Decorrentes de Legislação Especial e/ou Decisões Judiciais - No Estado de Pernambuco (Seq: 3551)								25.056
			S	3 - ODC	1	90	0	100	25.056
0910	Operações Especiais: Gestão da Participação em Organismos e Entidades Nacionais e Internacionais								124.968
	Operações Especiais								124.968
0910 000Q	Contribuições a Organismos Internacionais sem Exigência de Programação Específica	28 846							32.968
0910 000Q 0002	Contribuições a Organismos Internacionais sem Exigência de Programação Específica - No Exterior (Seq: 3552)								32.968
			F	3 - ODC	2	80	0	100	32.968
0910 00PW	Contribuições a Entidades Nacionais sem Exigência de Programação Específica	28 846							92.000
0910 00PW 0001	Contribuições a Entidades Nacionais sem Exigência de Programação Específica - Nacional (Seq: 3553)								92.000
			F	3 - ODC	2	50	0	100	92.000
2080	Educação de qualidade para todos								179.635.526
	Atividades								179.635.526
2080 20GK	Fomento às Ações de Graduação, Pós-Graduação, Ensino, Pesquisa e Extensão	12 364							241.965
2080 20GK 0026	Fomento às Ações de Graduação, Pós-Graduação, Ensino, Pesquisa e Extensão - No Estado de Pernambuco (Seq: 3554) Produto: Iniciativa apoiada (unidade): 4								241.965
			F	3 - ODC	2	90	8	100	172.000
			F	4 - INV	2	90	8	100	69.965
2080 20RI	Funcionamento das Instituições Federais de Educação Básica	12 368							491.596
2080 20RI 0026	Funcionamento das Instituições Federais de Educação Básica - No Estado de Pernambuco (Seq: 3555) Produto: Estudante matriculado (unidade): 420								491.596
			F	3 - ODC	2	90	8	100	491.596
2080 20RK	Funcionamento de Instituições Federais de Ensino Superior	12 364							136.008.689
2080 20RK 0026	Funcionamento de Instituições Federais de Ensino Superior - No Estado de Pernambuco (Seq: 3556) Produto: Estudante matriculado (unidade): 43.519								136.008.689
			F	3 - ODC	2	90	8	100	119.529.783
			F	3 - ODC	2	90	8	250	9.000.000
			F	3 - ODC	2	90	8	281	1.465.765
			F	3 - ODC	2	91	8	100	1.540.373
			F	4 - INV	2	90	8	100	1.200.000
			F	4 - INV	2	90	8	250	3.264.707
			F	4 - INV	2	90	8	280	8.061
2080 4002	Assistência ao Estudante de Ensino Superior	12 364							38.062.184
2080 4002 0026	Assistência ao Estudante de Ensino Superior - No Estado de Pernambuco (Seq: 3557) Produto: Estudante assistido (unidade): 9.828								38.062.184
			F	3 - ODC	2	90	0	100	38.062.184
2080 8282	Reestruturação e Modernização das instituições Federais de Ensino Superior	12 364							4.831.092
2080 8282 0026	Reestruturação e Modernização das instituições Federais de Ensino Superior - No Estado de Pernambuco (Seq: 3558) Produto: Projeto viabilizado (unidade): 1								4.831.092
			F	4 - INV	2	90	8	108	4.831.092
2109	Programa de Gestão e Manutenção do Ministério da Educação								889.974.413
	Atividades								757.361.413
2109 2004	Assistência Médica e Odontológica aos Servidores Civis, Empregados, Militares e seus Dependentes	12 301							12.717.132
2109 2004 0026	Assistência Médica e Odontológica aos Servidores Civis, Empregados, Militares e seus Dependentes - No Estado de Pernambuco (Seq: 3559)								12.717.132
			S	3 - ODC	1	90	8	100	12.486.132
			S	3 - ODC	1	90	8	250	231.000
2109 20TP	Ativos Civis da União	12 364							706.068.342
2109 20TP 0026	Ativos Civis da União - No Estado de Pernambuco (Seq: 3560)								706.068.342
			F	1 - PES	1	90	8	100	706.068.342

Órgão: 26000 - Ministério da Educação

R\$ 1,00

Unidade: 26242 - Universidade Federal de Pernambuco

Quadro dos Créditos Orçamentários

Recursos de Todas as Fontes

Programática	Programa/Ação/Localização	Funcional	Esf	GND	RP	Mod	IU	Fte	Valor
2109 212B	Benefícios Obrigatórios aos Servidores Civis, Empregados, Militares e seus Dependentes	12 331							37.975.939
2109 212B 0026	Benefícios Obrigatórios aos Servidores Civis, Empregados, Militares e seus Dependentes - No Estado de Pernambuco (Seq: 3561)		F	3 - ODC	1	90	8	100	37.975.939
									37.975.939
2109 216H	Ajuda de Custo para Moradia ou Auxílio-Moradia a Agentes Públicos	12 122							100.000
2109 216H 0026	Ajuda de Custo para Moradia ou Auxílio-Moradia a Agentes Públicos - No Estado de Pernambuco (Seq: 3562) Produto: Agente público beneficiado (unidade): 10		F	3 - ODC	2	90	8	100	100.000
									100.000
2109 4572	Capacitação de Servidores Públicos Federais em Processo de Qualificação e Requalificação	12 128							500.000
2109 4572 0026	Capacitação de Servidores Públicos Federais em Processo de Qualificação e Requalificação - No Estado de Pernambuco (Seq: 3563) Produto: Servidor capacitado (unidade): 1.600		F	3 - ODC	2	90	8	100	500.000
			F	3 - ODC	2	91	8	100	444.000
									56.000
Operações Especiais									132.613.000
2109 09HB	Contribuição da União, de suas Autarquias e Fundações para o Custeio do Regime de Previdência dos Servidores Públicos Federais	12 846							132.613.000
2109 09HB 0026	Contribuição da União, de suas Autarquias e Fundações para o Custeio do Regime de Previdência dos Servidores Públicos Federais - No Estado de Pernambuco (Seq: 3564)		F	1 - PES	0	91	8	100	132.613.000
									132.613.000
Total									1.564.644.372

26243 - Universidade Federal do Rio Grande do Norte

Órgão: 26000 - Ministério da Educação

R\$ 1,00

Unidade: 26243 - Universidade Federal do Rio Grande do Norte

Quadro Síntese		Recursos de Todas as Fontes				
Código / Especificação	Lei+Créditos 2017	Empenhado 2017	PLO 2018	LOA 2018	PLO 2019	
Total	1.587.655.874	1.548.561.836	1.519.724.675	1.537.254.333	1.599.667.762	
Programa						
0089 Previdência de Inativos e Pensionistas da União	530.818.678	530.156.047	511.977.440	511.977.440	569.842.000	
0901 Operações Especiais: Cumprimento de Sentenças Judiciais	2.637.753	2.637.752	4.350.667	4.350.667	9.932.473	
0909 Operações Especiais: Outros Encargos Especiais	44.484	37.070	34.872	34.872	40.090	
0910 Operações Especiais: Gestão da Participação em Organismos e Entidades Nacionais e Internacionais	101.000	77.987	118.729	118.729	152.770	
2015 Fortalecimento do Sistema Único de Saúde (SUS)	695.968					
2080 Educação de qualidade para todos	249.915.389	215.145.666	194.312.286	211.841.944	192.756.100	
2109 Programa de Gestão e Manutenção do Ministério da Educação	803.442.602	800.507.314	808.930.681	808.930.681	826.944.329	
Função						
09 Previdência Social	530.863.162	530.193.117	511.977.440	511.977.440	569.842.000	
12 Educação	1.054.053.959	1.015.652.980	1.003.242.967	1.020.772.625	1.019.700.429	
28 Encargos Especiais	2.738.753	2.715.739	4.504.268	4.504.268	10.125.333	
Subfunção						
128 Formação de Recursos Humanos	1.391.942	1.391.942	1.636.289	1.636.289	1.100.000	
272 Previdência do Regime Estatutário	530.818.678	530.156.047	511.977.440	511.977.440	569.842.000	
274 Previdência Especial	44.484	37.070				
301 Atenção Básica	16.678.922	16.524.913	15.787.812	15.787.812	17.295.024	
303 Suporte Profilático e Terapêutico	695.968					
331 Proteção e Benefícios ao Trabalhador	30.041.637	29.732.416	29.896.111	29.896.111	29.896.548	
363 Ensino Profissional	10.621.983	10.618.161	9.074.080	9.074.080	11.158.628	
364 Ensino Superior	877.425.971	840.592.759	814.840.474	832.370.132	839.097.195	
368 Educação Básica	299.516	299.510	299.516	299.516	347.034	
571 Desenvolvimento Científico					10.000	
846 Outros Encargos Especiais	119.636.773	119.209.018	136.212.953	136.212.953	130.921.333	
Grupo de Despesa						
1 Pessoal e Encargos Sociais	1.287.998.023	1.284.863.334	1.277.245.802	1.277.245.802	1.357.128.532	
3 Outras Despesas Correntes	224.235.350	218.573.517	223.087.851	226.690.669	226.684.352	
4 Investimentos	75.422.501	45.124.986	19.391.022	33.317.862	15.854.878	
Fonte						
100	1.112.753.905	207.512.275	215.077		1.320.481.257	
108			4.340.733		4.340.733	
156	90.362.323				90.362.323	
169	154.012.304				154.012.304	
250		18.400.000	7.139.772		25.539.772	
280		772.077	4.159.296		4.931.373	
Total	1.357.128.532	226.684.352	15.854.878		1.599.667.762	

Órgão: 26000 - Ministério da Educação

R\$ 1,00

Unidade: 26243 - Universidade Federal do Rio Grande do Norte

Quadro dos Créditos Orçamentários

Recursos de Todas as Fontes

Programática	Programa/Ação/Localização	Funcional	Esf	GND	RP	Mod	IU	Fte	Valor
0089	Previdência de Inativos e Pensionistas da União								569.842.000
	Operações Especiais								569.842.000
0089 0181	Aposentadorias e Pensões Civis da União	09 272							569.842.000
0089 0181 0024	Aposentadorias e Pensões Civis da União - No Estado do Rio Grande do Norte (Seq: 3565)		S	1 - PES	1	90	0	100	325.467.373
			S	1 - PES	1	90	0	156	90.362.323
			S	1 - PES	1	90	0	169	154.012.304
0901	Operações Especiais: Cumprimento de Sentenças Judiciais								9.932.473
	Operações Especiais								9.932.473
0901 0005	Sentenças Judiciais Transitadas em Julgado (Precatórios)	28 846							9.932.473
0901 0005 0024	Sentenças Judiciais Transitadas em Julgado (Precatórios) - No Estado do Rio Grande do Norte (Seq: 3566)		F	1 - PES	1	90	8	100	8.643.775
			F	3 - ODC	1	90	8	100	1.288.698
0909	Operações Especiais: Outros Encargos Especiais								40.090
	Operações Especiais								40.090
0909 0536	Benefícios e Pensões Indenizatórias Decorrentes de Legislação Especial e/ou Decisões Judiciais	28 846							40.090
0909 0536 0024	Benefícios e Pensões Indenizatórias Decorrentes de Legislação Especial e/ou Decisões Judiciais - No Estado do Rio Grande do Norte (Seq: 3567)		S	3 - ODC	1	90	0	100	40.090
0910	Operações Especiais: Gestão da Participação em Organismos e Entidades Nacionais e Internacionais								152.770
	Operações Especiais								152.770
0910 000Q	Contribuições a Organismos Internacionais sem Exigência de Programação Específica	28 846							54.025
0910 000Q 0002	Contribuições a Organismos Internacionais sem Exigência de Programação Específica - No Exterior (Seq: 3568)		F	3 - ODC	2	80	0	100	54.025
0910 00PW	Contribuições a Entidades Nacionais sem Exigência de Programação Específica	28 846							98.745
0910 00PW 0001	Contribuições a Entidades Nacionais sem Exigência de Programação Específica - Nacional (Seq: 3569)		F	3 - ODC	2	50	0	100	98.745
2080	Educação de qualidade para todos								192.756.100
	Atividades								192.756.100
2080 20GK	Fomento às Ações de Graduação, Pós-Graduação, Ensino, Pesquisa e Extensão	12 364							1.852.298
2080 20GK 0024	Fomento às Ações de Graduação, Pós-Graduação, Ensino, Pesquisa e Extensão - No Estado do Rio Grande do Norte (Seq: 3570) Produto: Iniciativa apoiada (unidade): 1.850		F	3 - ODC	2	90	8	100	1.818.133
			F	3 - ODC	2	91	8	100	34.165
2080 20RI	Funcionamento das Instituições Federais de Educação Básica	12 368							347.034
2080 20RI 0024	Funcionamento das Instituições Federais de Educação Básica - No Estado do Rio Grande do Norte (Seq: 3571) Produto: Estudante matriculado (unidade): 386		F	3 - ODC	2	90	8	100	347.034
2080 20RK	Funcionamento de Instituições Federais de Ensino Superior	12 364							144.665.888
2080 20RK 0024	Funcionamento de Instituições Federais de Ensino Superior - No Estado do Rio Grande do Norte (Seq: 3572) Produto: Estudante matriculado (unidade): 34.912		F	3 - ODC	2	90	8	100	113.631.461
			F	3 - ODC	2	90	8	250	18.400.000
			F	3 - ODC	2	90	8	280	772.077
			F	3 - ODC	2	91	8	100	348.205
			F	4 - INV	2	90	8	100	215.077
			F	4 - INV	2	90	8	250	7.139.772
			F	4 - INV	2	90	8	280	4.159.296
2080 20RL	Funcionamento de Instituições Federais de Educação Profissional e Tecnológica	12 363							8.751.278
2080 20RL 0024	Funcionamento de Instituições Federais de Educação Profissional e Tecnológica - No Estado do Rio Grande do Norte (Seq: 3573) Produto: Estudante matriculado (unidade): 1.500		F	3 - ODC	2	90	8	100	8.751.278
			F	3 - ODC	2	91	8	100	8.747.689
									3.589
2080 2994	Assistência aos Estudantes das Instituições Federais de Educação Profissional e Tecnológica	12 363							2.407.350
2080 2994 0024	Assistência aos Estudantes das Instituições Federais de Educação Profissional e Tecnológica - No Estado do Rio Grande do Norte (Seq: 3574) Produto: Estudante assistido (unidade): 765		F	3 - ODC	2	90	0	100	2.407.350
2080 4002	Assistência ao Estudante de Ensino Superior	12 364							30.391.519
2080 4002 0024	Assistência ao Estudante de Ensino Superior - No Estado do Rio Grande do Norte (Seq: 3575) Produto: Estudante assistido (unidade): 6.687		F	3 - ODC	2	90	0	100	30.390.491
			F	3 - ODC	2	91	0	100	1.028
2080 8282	Reestruturação e Modernização das Instituições Federais de Ensino Superior	12 364							4.340.733
2080 8282 0024	Reestruturação e Modernização das instituições Federais de Ensino Superior - No Estado do Rio Grande do Norte (Seq: 3576) Produto: Projeto viabilizado (unidade): 3		F	4 - INV	2	90	8	108	4.340.733

Órgão: 26000 - Ministério da Educação

R\$ 1,00

Unidade: 26243 - Universidade Federal do Rio Grande do Norte

Quadro dos Créditos Orçamentários

Recursos de Todas as Fontes

Programática	Programa/Ação/Localização	Funcional	Esf	GND	RP	Mod	IU	Fte	Valor
2109	Programa de Gestão e Manutenção do Ministério da Educação								826.944.329
	Atividades								706.148.329
2109 2004	Assistência Médica e Odontológica aos Servidores Civis, Empregados, Militares e seus Dependentes	12 301							17.295.024
2109 2004 0024	Assistência Médica e Odontológica aos Servidores Civis, Empregados, Militares e seus Dependentes - No Estado do Rio Grande do Norte (Seq: 3577)		S	3 - ODC	1	90	8	100	17.295.024
2109 20TP	Ativos Civis da União	12 364							657.846.757
2109 20TP 0024	Ativos Civis da União - No Estado do Rio Grande do Norte (Seq: 3578)		F	1 - PES	1	90	8	100	657.846.757
2109 212B	Benefícios Obrigatórios aos Servidores Civis, Empregados, Militares e seus Dependentes	12 331							29.896.548
2109 212B 0024	Benefícios Obrigatórios aos Servidores Civis, Empregados, Militares e seus Dependentes - No Estado do Rio Grande do Norte (Seq: 3579)		F	3 - ODC	1	90	8	100	29.896.548
2109 212H	Manutenção de Contrato de Gestão com Organizações Sociais (Lei nº 9.637, de 15 de maio de 1998)	12 571							10.000
2109 212H 0024	Manutenção de Contrato de Gestão com Organizações Sociais (Lei nº 9.637, de 15 de maio de 1998) - No Estado do Rio Grande do Norte (Seq: 3580) Produto: Atividade apoiada (unidade): 1		F	3 - ODC	2	50	8	100	10.000
2109 4572	Capacitação de Servidores Públicos Federais em Processo de Qualificação e Requalificação	12 128							1.100.000
2109 4572 0024	Capacitação de Servidores Públicos Federais em Processo de Qualificação e Requalificação - No Estado do Rio Grande do Norte (Seq: 3581) Produto: Servidor capacitado (unidade): 1.200		F	3 - ODC	2	90	8	100	1.100.000
	Operações Especiais								120.796.000
2109 09HB	Contribuição da União, de suas Autarquias e Fundações para o Custeio do Regime de Previdência dos Servidores Públicos Federais	12 846							120.796.000
2109 09HB 0024	Contribuição da União, de suas Autarquias e Fundações para o Custeio do Regime de Previdência dos Servidores Públicos Federais - No Estado do Rio Grande do Norte (Seq: 3582)		F	1 - PES	0	91	8	100	120.796.000
Total									1.599.667.762

26244 - Universidade Federal do Rio Grande do Sul

Órgão: 26000 - Ministério da Educação

R\$ 1,00

Unidade: 26244 - Universidade Federal do Rio Grande do Sul

Quadro Síntese		Recursos de Todas as Fontes				
Código / Especificação	Lei+Créditos 2017	Empenhado 2017	PLO 2018	LOA 2018	PLO 2019	
Total	1.909.239.986	1.891.443.580	1.778.593.981	1.784.268.056	1.912.970.311	
Programa						
0089 Previdência de Inativos e Pensionistas da União	604.670.823	604.549.738	586.707.277	586.707.277	643.370.000	
0901 Operações Especiais: Cumprimento de Sentenças Judiciais	116.743.198	116.743.197	20.547.293	20.547.293	55.790.347	
0910 Operações Especiais: Gestão da Participação em Organismos e Entidades Nacionais e Internacionais	240.000	187.471	240.000	240.000	240.000	
2080 Educação de qualidade para todos	213.136.677	200.782.367	193.309.157	198.983.232	205.626.765	
2109 Programa de Gestão e Manutenção do Ministério da Educação	974.449.288	969.180.809	977.790.254	977.790.254	1.007.943.199	
Função						
09 Previdência Social	604.670.823	604.549.738	586.707.277	586.707.277	643.370.000	
12 Educação	1.187.585.965	1.169.963.175	1.171.099.411	1.176.773.486	1.213.569.964	
28 Encargos Especiais	116.983.198	116.930.668	20.787.293	20.787.293	56.030.347	
Subfunção						
122 Administração Geral	20.000		20.000	20.000	10.000	
128 Formação de Recursos Humanos	1.400.000	1.400.000	1.250.000	1.250.000	900.000	
272 Previdência do Regime Estatutário	604.670.823	604.549.738	586.707.277	586.707.277	643.370.000	
301 Atenção Básica	13.540.956	13.410.008	13.318.716	13.318.716	13.685.628	
331 Proteção e Benefícios ao Trabalhador	35.856.691	35.130.049	34.622.549	34.622.549	35.536.906	
364 Ensino Superior	985.084.721	969.177.609	951.492.238	957.166.313	1.005.134.380	
368 Educação Básica	641.307	641.307	641.307	641.307	743.050	
846 Outros Encargos Especiais	268.025.488	267.134.868	190.541.894	190.541.894	213.590.347	
Grupo de Despesa						
1 Pessoal e Encargos Sociais	1.629.692.092	1.625.180.116	1.528.769.974	1.528.769.974	1.646.553.465	
3 Outras Despesas Correntes	263.179.981	255.499.620	240.056.928	240.056.928	256.892.414	
4 Investimentos	16.367.913	10.763.845	9.767.079	15.441.154	9.524.432	
Fonte						
100 1.339.000.045		226.290.976	4.483.352		1.569.774.373	
156 115.539.218					115.539.218	
169 192.014.202					192.014.202	
250		24.917.649	5.000.000		29.917.649	
263			41.080		41.080	
280		5.683.789			5.683.789	
Total	1.646.553.465	256.892.414	9.524.432		1.912.970.311	

Órgão: 26000 - Ministério da Educação

R\$ 1,00

Unidade: 26244 - Universidade Federal do Rio Grande do Sul

Quadro dos Créditos Orçamentários

Recursos de Todas as Fontes

Programática	Programa/Ação/Localização	Funcional	Esf	GND	RP	Mod	IU	Fte	Valor
0089	Previdência de Inativos e Pensionistas da União								643.370.000
	Operações Especiais								643.370.000
0089 0181	Aposentadorias e Pensões Civis da União	09 272							643.370.000
0089 0181 0043	Aposentadorias e Pensões Civis da União - No Estado do Rio Grande do Sul (Seq: 3583)								643.370.000
			S	1 - PES	1	90	0	100	335.816.580
			S	1 - PES	1	90	0	156	115.539.218
			S	1 - PES	1	90	0	169	192.014.202
0901	Operações Especiais: Cumprimento de Sentenças Judiciais								55.790.347
	Operações Especiais								55.790.347
0901 0005	Sentenças Judiciais Transitadas em Julgado (Precatórios)	28 846							55.790.347
0901 0005 0043	Sentenças Judiciais Transitadas em Julgado (Precatórios) - No Estado do Rio Grande do Sul (Seq: 3584)								55.790.347
			F	1 - PES	1	90	8	100	45.372.800
			F	3 - ODC	1	90	8	100	10.417.547
0910	Operações Especiais: Gestão da Participação em Organismos e Entidades Nacionais e Internacionais								240.000
	Operações Especiais								240.000
0910 000Q	Contribuições a Organismos Internacionais sem Exigência de Programação Específica	28 846							80.000
0910 000Q 0002	Contribuições a Organismos Internacionais sem Exigência de Programação Específica - No Exterior (Seq: 3585)								80.000
			F	3 - ODC	2	80	0	250	80.000
0910 00PW	Contribuições a Entidades Nacionais sem Exigência de Programação Específica	28 846							160.000
0910 00PW 0001	Contribuições a Entidades Nacionais sem Exigência de Programação Específica - Nacional (Seq: 3586)								160.000
			F	3 - ODC	2	50	0	250	160.000
2080	Educação de qualidade para todos								205.626.765
	Atividades								205.626.765
2080 20GK	Fomento às Ações de Graduação, Pós-Graduação, Ensino, Pesquisa e Extensão	12 364							4.034.536
2080 20GK 0043	Fomento às Ações de Graduação, Pós-Graduação, Ensino, Pesquisa e Extensão - No Estado do Rio Grande do Sul (Seq: 3587) Produto: Iniciativa apoiada (unidade): 2.808								4.034.536
			F	3 - ODC	2	90	8	100	2.144.536
			F	3 - ODC	2	90	8	250	1.780.000
			F	3 - ODC	2	91	8	100	90.000
			F	3 - ODC	2	91	8	250	20.000
2080 20RI	Funcionamento das Instituições Federais de Educação Básica	12 368							743.050
2080 20RI 0043	Funcionamento das Instituições Federais de Educação Básica - No Estado do Rio Grande do Sul (Seq: 3588) Produto: Estudante matriculado (unidade): 736								743.050
			F	3 - ODC	2	90	8	100	743.050
2080 20RK	Funcionamento de Instituições Federais de Ensino Superior	12 364							171.673.784
2080 20RK 0043	Funcionamento de Instituições Federais de Ensino Superior - No Estado do Rio Grande do Sul (Seq: 3589) Produto: Estudante matriculado (unidade): 28.511								171.673.784
			F	3 - ODC	2	50	8	250	6.000.000
			F	3 - ODC	2	90	8	100	140.231.489
			F	3 - ODC	2	90	8	250	8.551.913
			F	3 - ODC	2	90	8	280	5.683.789
			F	3 - ODC	2	91	8	100	1.356.425
			F	3 - ODC	2	91	8	250	325.736
			F	4 - INV	2	90	8	100	4.483.352
			F	4 - INV	2	90	8	250	5.000.000
			F	4 - INV	2	90	8	263	41.080
2080 4002	Assistência ao Estudante de Ensino Superior	12 364							29.175.395
2080 4002 0043	Assistência ao Estudante de Ensino Superior - No Estado do Rio Grande do Sul (Seq: 3590) Produto: Estudante assistido (unidade): 17.200								29.175.395
			F	3 - ODC	2	90	0	100	21.175.395
			F	3 - ODC	2	90	0	250	8.000.000
2109	Programa de Gestão e Manutenção do Ministério da Educação								1.007.943.199
	Atividades								850.383.199
2109 2004	Assistência Médica e Odontológica aos Servidores Civis, Empregados, Militares e seus Dependentes	12 301							13.685.628
2109 2004 0043	Assistência Médica e Odontológica aos Servidores Civis, Empregados, Militares e seus Dependentes - No Estado do Rio Grande do Sul (Seq: 3591)								13.685.628
			S	3 - ODC	1	90	8	100	13.685.628
2109 20TP	Ativos Civis da União	12 364							800.250.665
2109 20TP 0043	Ativos Civis da União - No Estado do Rio Grande do Sul (Seq: 3592)								800.250.665
			F	1 - PES	1	90	8	100	800.250.665
2109 212B	Benefícios Obrigatórios aos Servidores Civis, Empregados, Militares e seus Dependentes	12 331							35.536.906
2109 212B 0043	Benefícios Obrigatórios aos Servidores Civis, Empregados, Militares e seus Dependentes - No Estado do Rio Grande do Sul (Seq: 3593)								35.536.906
			F	3 - ODC	1	90	8	100	35.536.906
2109 216H	Ajuda de Custo para Moradia ou Auxílio-Moradia a Agentes Públicos	12 122							10.000

Órgão: 26000 - Ministério da Educação

R\$ 1,00

Unidade: 26244 - Universidade Federal do Rio Grande do Sul

Quadro dos Créditos Orçamentários

Recursos de Todas as Fontes

Programática	Programa/Ação/Localização	Funcional	Esf	GND	RP	Mod	IU	Fte	Valor
2109 216H 0043	Ajuda de Custo para Moradia ou Auxílio-Moradia a Agentes Públicos - No Estado do Rio Grande do Sul (Seq: 3594) <i>Produto: Agente público beneficiado (unidade): 2</i>		F	3 - ODC	2	90	8	100	10.000
									10.000
2109 4572	Capacitação de Servidores Públicos Federais em Processo de Qualificação e Requalificação	12 128							900.000
2109 4572 0043	Capacitação de Servidores Públicos Federais em Processo de Qualificação e Requalificação - No Estado do Rio Grande do Sul (Seq: 3595) <i>Produto: Servidor capacitado (unidade): 145</i>		F	3 - ODC	2	90	8	100	900.000
									900.000
	Operações Especiais								157.560.000
2109 09HB	Contribuição da União, de suas Autarquias e Fundações para o Custeio do Regime de Previdência dos Servidores Públicos Federais	12 846							157.560.000
2109 09HB 0043	Contribuição da União, de suas Autarquias e Fundações para o Custeio do Regime de Previdência dos Servidores Públicos Federais - No Estado do Rio Grande do Sul (Seq: 3596)		F	1 - PES	0	91	8	100	157.560.000
									157.560.000
Total									1.912.970.311

26245 - Universidade Federal do Rio de Janeiro

Órgão: 26000 - Ministério da Educação

R\$ 1,00

Unidade: 26245 - Universidade Federal do Rio de Janeiro

Quadro Síntese		Recursos de Todas as Fontes				
Código / Especificação	Lei+Créditos 2017	Empenhado 2017	PLO 2018	LOA 2018	PLO 2019	
Total	3.215.598.496	3.187.717.620	3.131.750.844	3.150.322.428	3.234.006.047	
Programa						
0089 Previdência de Inativos e Pensionistas da União	1.059.293.409	1.054.772.491	1.019.139.745	1.019.139.745	1.121.302.000	
0901 Operações Especiais: Cumprimento de Sentenças Judiciais	4.139.491	4.114.820	6.588.453	6.588.453	12.383.323	
0909 Operações Especiais: Outros Encargos Especiais	216.048	211.922	220.476	220.476	225.504	
0910 Operações Especiais: Gestão da Participação em Organismos e Entidades Nacionais e Internacionais	210.000	176.372	230.000	230.000	205.000	
2080 Educação de qualidade para todos	431.028.272	416.895.032	386.508.495	405.080.079	359.375.028	
2109 Programa de Gestão e Manutenção do Ministério da Educação	1.720.711.276	1.711.546.983	1.719.063.675	1.719.063.675	1.740.515.192	
Função						
09 Previdência Social	1.059.509.457	1.054.984.413	1.019.139.745	1.019.139.745	1.121.302.000	
12 Educação	2.151.739.548	2.128.442.016	2.105.572.170	2.124.143.754	2.099.890.220	
28 Encargos Especiais	4.349.491	4.291.192	7.038.929	7.038.929	12.813.827	
Subfunção						
122 Administração Geral			21.600	21.600	21.600	
128 Formação de Recursos Humanos	1.500.000	1.011.980	1.500.000	1.500.000	1.500.000	
272 Previdência do Regime Estatutário	1.059.293.409	1.054.772.491	1.019.139.745	1.019.139.745	1.121.302.000	
274 Previdência Especial	216.048	211.922				
301 Atenção Básica	16.638.112	16.409.600	16.333.968	16.333.968	16.636.044	
331 Proteção e Benefícios ao Trabalhador	85.971.978	84.980.072	84.214.589	84.214.589	83.934.514	
364 Ensino Superior	1.787.815.490	1.770.526.617	1.715.480.987	1.734.052.571	1.734.560.857	
368 Educação Básica	549.955	406.949	549.955	549.955	637.205	
846 Outros Encargos Especiais	263.613.504	259.397.989	294.510.000	294.510.000	275.413.827	
Grupo de Despesa						
1 Pessoal e Encargos Sociais	2.679.575.455	2.667.574.012	2.641.441.711	2.641.441.711	2.768.065.401	
3 Outras Despesas Correntes	511.955.246	508.421.168	482.792.571	487.453.710	459.165.294	
4 Investimentos	24.067.795	11.722.440	7.516.562	21.427.007	6.775.352	
Fonte						
100 1-PES	1.646.763.401					1.646.763.401
108 2-JUR		316.881.590	6.275.352			323.156.942
153 3-ODC		108.426.253				108.426.253
156 4-INV	603.219.416					603.219.416
169 5-IFI	193.706.007					193.706.007
250 6-AMT	324.376.577					324.376.577
250 9-RES		33.857.451	500.000			533.857.451
Total	2.768.065.401	459.165.294	6.775.352			3.234.006.047

Órgão: 26000 - Ministério da Educação

R\$ 1,00

Unidade: 26245 - Universidade Federal do Rio de Janeiro

Quadro dos Créditos Orçamentários

Recursos de Todas as Fontes

Programática	Programa/Ação/Localização	Funcional	Esf	GND	RP	Mod	IU	Fte	Valor
0089	Previdência de Inativos e Pensionistas da União								1.121.302.000
	Operações Especiais								1.121.302.000
0089 0181	Aposentadorias e Pensões Civis da União	09 272							1.121.302.000
0089 0181 0033	Aposentadorias e Pensões Civis da União - No Estado do Rio de Janeiro (Seq: 3597)		S	1 - PES	1	90	0	153	603.219.416
			S	1 - PES	1	90	0	156	193.706.007
			S	1 - PES	1	90	0	169	324.376.577
0901	Operações Especiais: Cumprimento de Sentenças Judiciais								12.383.323
	Operações Especiais								12.383.323
0901 0005	Sentenças Judiciais Transitadas em Julgado (Precatórios)	28 846							12.383.323
0901 0005 0033	Sentenças Judiciais Transitadas em Julgado (Precatórios) - No Estado do Rio de Janeiro (Seq: 3598)		F	1 - PES	1	90	8	100	8.340.367
			F	3 - ODC	1	90	8	100	4.042.956
0909	Operações Especiais: Outros Encargos Especiais								225.504
	Operações Especiais								225.504
0909 0536	Benefícios e Pensões Indenizatórias Decorrentes de Legislação Especial e/ou Decisões Judiciais	28 846							225.504
0909 0536 0033	Benefícios e Pensões Indenizatórias Decorrentes de Legislação Especial e/ou Decisões Judiciais - No Estado do Rio de Janeiro (Seq: 3599)		S	3 - ODC	1	90	0	100	225.504
0910	Operações Especiais: Gestão da Participação em Organismos e Entidades Nacionais e Internacionais								205.000
	Operações Especiais								205.000
0910 000Q	Contribuições a Organismos Internacionais sem Exigência de Programação Específica	28 846							92.000
0910 000Q 0002	Contribuições a Organismos Internacionais sem Exigência de Programação Específica - No Exterior (Seq: 3600)		F	3 - ODC	2	80	0	100	92.000
0910 00PW	Contribuições a Entidades Nacionais sem Exigência de Programação Específica	28 846							113.000
0910 00PW 0001	Contribuições a Entidades Nacionais sem Exigência de Programação Específica - Nacional (Seq: 3601)		F	3 - ODC	2	50	0	100	113.000
2080	Educação de qualidade para todos								359.375.028
	Atividades								359.375.028
2080 20GK	Fomento às Ações de Graduação, Pós-Graduação, Ensino, Pesquisa e Extensão	12 364							9.720.000
2080 20GK 0033	Fomento às Ações de Graduação, Pós-Graduação, Ensino, Pesquisa e Extensão - No Estado do Rio de Janeiro (Seq: 3602) Produto: Iniciativa apoiada (unidade): 4		F	3 - ODC	2	90	8	100	9.660.000
			F	4 - INV	2	90	8	100	60.000
2080 20RI	Funcionamento das Instituições Federais de Educação Básica	12 368							637.205
2080 20RI 0033	Funcionamento das Instituições Federais de Educação Básica - No Estado do Rio de Janeiro (Seq: 3603) Produto: Estudante matriculado (unidade): 762		F	3 - ODC	2	90	8	100	509.764
			F	4 - INV	2	90	8	100	127.441
2080 20RK	Funcionamento de Instituições Federais de Ensino Superior	12 364							185.612.976
2080 20RK 0033	Funcionamento de Instituições Federais de Ensino Superior - No Estado do Rio de Janeiro (Seq: 3604) Produto: Estudante matriculado (unidade): 51.000		F	3 - ODC	2	90	8	100	144.824.039
			F	3 - ODC	2	90	8	250	33.857.451
			F	3 - ODC	2	91	8	100	343.575
			F	4 - INV	2	90	8	100	6.087.911
			F	4 - INV	2	90	8	250	500.000
2080 4002	Assistência ao Estudante de Ensino Superior	12 364							54.978.594
2080 4002 0033	Assistência ao Estudante de Ensino Superior - No Estado do Rio de Janeiro (Seq: 3605) Produto: Estudante assistido (unidade): 7.477		F	3 - ODC	2	90	0	100	54.978.594
2080 8282	Reestruturação e Modernização das instituições Federais de Ensino Superior	12 364							108.426.253
2080 8282 0033	Reestruturação e Modernização das instituições Federais de Ensino Superior - No Estado do Rio de Janeiro (Seq: 3606) Produto: Projeto viabilizado (unidade): 1		F	3 - ODC	2	90	8	108	108.426.253
2109	Programa de Gestão e Manutenção do Ministério da Educação								1.740.515.192
	Atividades								1.477.915.192
2109 2004	Assistência Médica e Odontológica aos Servidores Civis, Empregados, Militares e seus Dependentes	12 301							16.636.044
2109 2004 0033	Assistência Médica e Odontológica aos Servidores Civis, Empregados, Militares e seus Dependentes - No Estado do Rio de Janeiro (Seq: 3607)		S	3 - ODC	1	90	8	100	16.636.044
2109 20TP	Ativos Civis da União	12 364							1.375.823.034
2109 20TP 0033	Ativos Civis da União - No Estado do Rio de Janeiro (Seq: 3608)		F	1 - PES	1	90	8	100	1.375.823.034
2109 212B	Benefícios Obrigatórios aos Servidores Civis, Empregados, Militares e seus Dependentes	12 331							83.934.514

Órgão: 26000 - Ministério da Educação

R\$ 1,00

Unidade: 26245 - Universidade Federal do Rio de Janeiro

Quadro dos Créditos Orçamentários

Recursos de Todas as Fontes

Programática	Programa/Ação/Localização	Funcional	Esf	GND	RP	Mod	IU	Fte	Valor
2109 212B 0033	Benefícios Obrigatórios aos Servidores Civis, Empregados, Militares e seus Dependentes - No Estado do Rio de Janeiro (Seq: 3609)		F	3 - ODC	1	90	8	100	83.934.514
									83.934.514
2109 216H	Ajuda de Custo para Moradia ou Auxílio-Moradia a Agentes Públicos	12 122							21.600
2109 216H 0033	Ajuda de Custo para Moradia ou Auxílio-Moradia a Agentes Públicos - No Estado do Rio de Janeiro (Seq: 3610)		F	3 - ODC	2	90	8	100	21.600
	Produto: Agente público beneficiado (unidade): 1								21.600
2109 4572	Capacitação de Servidores Públicos Federais em Processo de Qualificação e Requalificação	12 128							1.500.000
2109 4572 0033	Capacitação de Servidores Públicos Federais em Processo de Qualificação e Requalificação - No Estado do Rio de Janeiro (Seq: 3611)		F	3 - ODC	2	90	8	100	1.500.000
	Produto: Servidor capacitado (unidade): 1.000								1.500.000
	Operações Especiais								262.600.000
2109 09HB	Contribuição da União, de suas Autarquias e Fundações para o Custeio do Regime de Previdência dos Servidores Públicos Federais	12 846							262.600.000
2109 09HB 0033	Contribuição da União, de suas Autarquias e Fundações para o Custeio do Regime de Previdência dos Servidores Públicos Federais - No Estado do Rio de Janeiro (Seq: 3612)		F	1 - PES	0	91	8	100	262.600.000
									262.600.000
Total									3.234.006.047

26246 - Universidade Federal de Santa Catarina

Órgão: 26000 - Ministério da Educação

R\$ 1,00

Unidade: 26246 - Universidade Federal de Santa Catarina

Quadro Síntese		Recursos de Todas as Fontes						
Código / Especificação		Lei+Créditos 2017	Empenhado 2017	PLO 2018	LOA 2018	PLO 2019		
Total		1.487.867.364	1.459.502.613	1.440.596.739	1.450.340.121	1.523.413.732		
Programa								
0089	Previdência de Inativos e Pensionistas da União	454.481.661	454.256.662	439.069.046	439.069.046	495.001.000		
0901	Operações Especiais: Cumprimento de Sentenças Judiciais	9.820.291	9.820.291	9.431.187	9.431.187	6.778.284		
0909	Operações Especiais: Outros Encargos Especiais	70.248	65.355	68.508	68.508	68.904		
0910	Operações Especiais: Gestão da Participação em Organismos e Entidades Nacionais e Internacionais	252.300	133.064	281.640	281.640	299.793		
2080	Educação de qualidade para todos	213.657.514	189.515.553	177.764.202	187.507.584	185.443.699		
2109	Programa de Gestão e Manutenção do Ministério da Educação	809.585.350	805.711.687	813.982.156	813.982.156	835.822.052		
Função								
09	Previdência Social	454.551.909	454.322.017	439.069.046	439.069.046	495.001.000		
12	Educação	1.023.242.864	995.227.241	991.746.358	1.001.489.740	1.021.265.751		
28	Encargos Especiais	10.072.591	9.953.355	9.781.335	9.781.335	7.146.981		
Subfunção								
122	Administração Geral			20.000	20.000	30.000		
128	Formação de Recursos Humanos	665.000	583.333	665.000	665.000	665.000		
272	Previdência do Regime Estatutário	454.481.661	454.256.662	439.069.046	439.069.046	495.001.000		
274	Previdência Especial	70.248	65.355					
301	Atenção Básica	15.245.956	15.160.733	14.698.668	14.698.668	15.409.332		
331	Proteção e Benefícios ao Trabalhador	28.724.096	28.617.171	29.648.818	29.648.818	29.229.622		
364	Ensino Superior	854.545.106	827.962.658	808.037.806	817.781.188	847.431.508		
368	Educação Básica	983.290	979.656	983.290	983.290	1.139.289		
846	Outros Encargos Especiais	133.152.007	131.877.045	147.474.111	147.474.111	134.507.981		
Grupo de Despesa								
1	Pessoal e Encargos Sociais	1.228.764.207	1.224.939.360	1.216.616.236	1.216.616.236	1.291.876.077		
3	Outras Despesas Correntes	220.548.460	205.394.245	213.987.920	215.181.750	223.452.622		
4	Investimentos	38.016.357	29.169.008	9.992.583	18.542.135	8.085.033		
5	Inversões Financeiras	538.340						
Fonte	1-PES	2-JUR	3-ODC	4-INV	5-IFI	6-AMT	9-RES	Total
100	1.046.078.483		190.208.984	180.580				1.236.468.047
108				4.904.453				4.904.453
156	92.811.149							92.811.149
169	152.986.445							152.986.445
250			32.111.020	3.000.000				35.111.020
280			1.132.618					1.132.618
Total	1.291.876.077		223.452.622	8.085.033				1.523.413.732

Órgão: 26000 - Ministério da Educação

R\$ 1,00

Unidade: 26246 - Universidade Federal de Santa Catarina

Quadro dos Créditos Orçamentários

Recursos de Todas as Fontes

Programática	Programa/Ação/Localização	Funcional	Esf	GND	RP	Mod	IU	Fte	Valor
0089	Previdência de Inativos e Pensionistas da União								495.001.000
	Operações Especiais								495.001.000
0089 0181	Aposentadorias e Pensões Civis da União	09 272							495.001.000
0089 0181 0042	Aposentadorias e Pensões Civis da União - No Estado de Santa Catarina (Seq: 3613)		S	1 - PES	1	90	0	100	249.203.406
			S	1 - PES	1	90	0	156	92.811.149
			S	1 - PES	1	90	0	169	152.986.445
0901	Operações Especiais: Cumprimento de Sentenças Judiciais								6.778.284
	Operações Especiais								6.778.284
0901 0005	Sentenças Judiciais Transitadas em Julgado (Precatórios)	28 846							6.778.284
0901 0005 0042	Sentenças Judiciais Transitadas em Julgado (Precatórios) - No Estado de Santa Catarina (Seq: 3614)		F	1 - PES	1	90	8	100	6.386.979
			F	3 - ODC	1	90	8	100	391.305
0909	Operações Especiais: Outros Encargos Especiais								68.904
	Operações Especiais								68.904
0909 0536	Benefícios e Pensões Indenizatórias Decorrentes de Legislação Especial e/ou Decisões Judiciais	28 846							68.904
0909 0536 0042	Benefícios e Pensões Indenizatórias Decorrentes de Legislação Especial e/ou Decisões Judiciais - No Estado de Santa Catarina (Seq: 3615)		S	3 - ODC	1	90	0	100	68.904
0910	Operações Especiais: Gestão da Participação em Organismos e Entidades Nacionais e Internacionais								299.793
	Operações Especiais								299.793
0910 000Q	Contribuições a Organismos Internacionais sem Exigência de Programação Específica	28 846							129.793
0910 000Q 0002	Contribuições a Organismos Internacionais sem Exigência de Programação Específica - No Exterior (Seq: 3616)		F	3 - ODC	2	80	0	250	129.793
0910 00PW	Contribuições a Entidades Nacionais sem Exigência de Programação Específica	28 846							170.000
0910 00PW 0001	Contribuições a Entidades Nacionais sem Exigência de Programação Específica - Nacional (Seq: 3617)		F	3 - ODC	2	50	0	250	170.000
2080	Educação de qualidade para todos								185.443.699
	Atividades								185.443.699
2080 20GK	Fomento às Ações de Graduação, Pós-Graduação, Ensino, Pesquisa e Extensão	12 364							20.510.917
2080 20GK 0042	Fomento às Ações de Graduação, Pós-Graduação, Ensino, Pesquisa e Extensão - No Estado de Santa Catarina (Seq: 3618) Produto: Iniciativa apoiada (unidade): 19.000		F	3 - ODC	2	90	8	100	6.062.317
			F	3 - ODC	2	90	8	250	14.417.600
			F	3 - ODC	2	91	8	250	31.000
2080 20RI	Funcionamento das Instituições Federais de Educação Básica	12 368							1.139.289
2080 20RI 0042	Funcionamento das Instituições Federais de Educação Básica - No Estado de Santa Catarina (Seq: 3619) Produto: Estudante matriculado (unidade): 1.157		F	3 - ODC	2	90	8	100	958.709
			F	4 - INV	2	90	8	100	180.580
2080 20RK	Funcionamento de Instituições Federais de Ensino Superior	12 364							126.689.556
2080 20RK 0042	Funcionamento de Instituições Federais de Ensino Superior - No Estado de Santa Catarina (Seq: 3620) Produto: Estudante matriculado (unidade): 45.000		F	3 - ODC	2	90	8	100	111.177.375
			F	3 - ODC	2	90	8	250	9.817.627
			F	3 - ODC	2	90	8	280	1.127.618
			F	3 - ODC	2	91	8	100	1.211.936
			F	3 - ODC	2	91	8	250	350.000
			F	3 - ODC	2	91	8	280	5.000
			F	4 - INV	2	90	8	250	3.000.000
2080 4002	Assistência ao Estudante de Ensino Superior	12 364							32.199.484
2080 4002 0042	Assistência ao Estudante de Ensino Superior - No Estado de Santa Catarina (Seq: 3621) Produto: Estudante assistido (unidade): 12.500		F	3 - ODC	2	90	0	100	25.199.484
			F	3 - ODC	2	90	0	250	7.000.000
2080 8282	Reestruturação e Modernização das instituições Federais de Ensino Superior	12 364							4.904.453
2080 8282 0042	Reestruturação e Modernização das instituições Federais de Ensino Superior - No Estado de Santa Catarina (Seq: 3622) Produto: Projeto viabilizado (unidade): 17		F	4 - INV	2	90	8	108	4.904.453
2109	Programa de Gestão e Manutenção do Ministério da Educação								835.822.052
	Atividades								708.461.052
2109 2004	Assistência Médica e Odontológica aos Servidores Civis, Empregados, Militares e seus Dependentes	12 301							15.409.332
2109 2004 0042	Assistência Médica e Odontológica aos Servidores Civis, Empregados, Militares e seus Dependentes - No Estado de Santa Catarina (Seq: 3623)		S	3 - ODC	1	90	8	100	15.409.332
2109 20TP	Ativos Civis da União	12 364							663.127.098
2109 20TP 0042	Ativos Civis da União - No Estado de Santa Catarina (Seq: 3624)								663.127.098

Órgão: 26000 - Ministério da Educação

R\$ 1,00

Unidade: 26246 - Universidade Federal de Santa Catarina

Quadro dos Créditos Orçamentários

Recursos de Todas as Fontes

Programática	Programa/Ação/Localização	Funcional	Esf	GND	RP	Mod	IU	Fte	Valor
			F	1 - PES	1	90	8	100	663.127.098
2109 212B	Benefícios Obrigatórios aos Servidores Civis, Empregados, Militares e seus Dependentes	12 331							29.229.622
2109 212B 0042	Benefícios Obrigatórios aos Servidores Civis, Empregados, Militares e seus Dependentes - No Estado de Santa Catarina (Seq: 3625)		F	3 - ODC	1	90	8	100	29.229.622
									29.229.622
2109 216H	Ajuda de Custo para Moradia ou Auxílio-Moradia a Agentes Públicos	12 122							30.000
2109 216H 0042	Ajuda de Custo para Moradia ou Auxílio-Moradia a Agentes Públicos - No Estado de Santa Catarina (Seq: 3626) Produto: Agente público beneficiado (unidade): 1		F	3 - ODC	2	90	8	250	30.000
									30.000
2109 4572	Capacitação de Servidores Públicos Federais em Processo de Qualificação e Requalificação	12 128							665.000
2109 4572 0042	Capacitação de Servidores Públicos Federais em Processo de Qualificação e Requalificação - No Estado de Santa Catarina (Seq: 3627) Produto: Servidor capacitado (unidade): 1.200		F	3 - ODC	2	90	8	100	665.000
			F	3 - ODC	2	90	8	250	460.000
			F	3 - ODC	2	91	8	100	165.000
									40.000
Operações Especiais									127.361.000
2109 09HB	Contribuição da União, de suas Autarquias e Fundações para o Custeio do Regime de Previdência dos Servidores Públicos Federais	12 846							127.361.000
2109 09HB 0042	Contribuição da União, de suas Autarquias e Fundações para o Custeio do Regime de Previdência dos Servidores Públicos Federais - No Estado de Santa Catarina (Seq: 3628)								127.361.000
			F	1 - PES	0	91	8	100	127.361.000
Total									1.523.413.732

26247 - Universidade Federal de Santa Maria

Órgão: 26000 - Ministério da Educação

R\$ 1,00

Unidade: 26247 - Universidade Federal de Santa Maria

Quadro Síntese		Recursos de Todas as Fontes						
Código / Especificação		Lei+Créditos 2017	Empenhado 2017	PLO 2018	LOA 2018	PLO 2019		
Total		1.169.173.562	1.166.473.106	1.164.884.759	1.169.209.052	1.183.974.758		
Programa								
0089	Previdência de Inativos e Pensionistas da União	343.621.977	343.032.368	333.844.316	333.844.316	365.014.000		
0901	Operações Especiais: Cumprimento de Sentenças Judiciais	13.471.253	13.471.252	58.049.406	58.049.406	7.868.973		
0909	Operações Especiais: Outros Encargos Especiais	168.389	132.739	105.876	105.876	151.589		
0910	Operações Especiais: Gestão da Participação em Organismos e Entidades Nacionais e Internacionais	300.000	99.463	300.000	300.000	250.000		
2080	Educação de qualidade para todos	160.084.405	159.419.240	135.871.263	140.195.556	135.533.263		
2109	Programa de Gestão e Manutenção do Ministério da Educação	651.527.538	650.318.043	636.713.898	636.713.898	675.156.933		
Função								
09	Previdência Social	343.790.366	343.165.107	333.844.316	333.844.316	365.014.000		
12	Educação	811.611.943	809.737.283	772.585.161	776.909.454	810.690.196		
28	Encargos Especiais	13.771.253	13.570.715	58.455.282	58.455.282	8.270.562		
Subfunção								
128	Formação de Recursos Humanos	150.000	149.000	200.000	200.000	250.000		
272	Previdência do Regime Estatutário	343.621.977	343.032.368	333.844.316	333.844.316	365.014.000		
274	Previdência Especial	168.389	132.739					
301	Atenção Básica	7.394.379	7.358.114	7.235.028	7.235.028	7.149.252		
331	Proteção e Benefícios ao Trabalhador	23.491.473	23.262.507	23.040.240	23.040.240	24.048.091		
363	Ensino Profissional	9.068.527	9.029.283	7.897.059	7.897.059	10.776.221		
364	Ensino Superior	675.265.532	674.637.292	629.857.902	634.182.195	669.991.632		
846	Outros Encargos Especiais	110.013.285	108.871.802	162.810.214	162.810.214	106.745.562		
Grupo de Despesa								
1	Pessoal e Encargos Sociais	974.755.418	973.222.544	996.601.152	996.601.152	1.015.743.897		
3	Outras Despesas Correntes	156.794.137	155.893.027	158.118.614	158.118.614	162.242.400		
4	Investimentos	37.624.007	37.357.534	10.164.993	14.489.286	5.988.461		
Fonte	1-PES	2-JUR	3-ODC	4-INV	5-IFI	6-AMT	9-RES	Total
100	827.679.959		133.549.277	1.541.400				962.770.636
108			24.025.016	3.447.061				27.472.077
156	71.348.890							71.348.890
169	116.715.048							116.715.048
250			3.693.655	1.000.000				4.693.655
280			974.452					974.452
Total	1.015.743.897		162.242.400	5.988.461				1.183.974.758

Órgão: 26000 - Ministério da Educação

R\$ 1,00

Unidade: 26247 - Universidade Federal de Santa Maria

Quadro dos Créditos Orçamentários

Recursos de Todas as Fontes

Programática	Programa/Ação/Localização	Funcional	Esf	GND	RP	Mod	IU	Fte	Valor
0089	Previdência de Inativos e Pensionistas da União								365.014.000
	Operações Especiais								365.014.000
0089 0181	Aposentadorias e Pensões Civis da União	09 272							365.014.000
0089 0181 0043	Aposentadorias e Pensões Civis da União - No Estado do Rio Grande do Sul (Seq: 3629)								365.014.000
			S	1 - PES	1	90	0	100	176.950.062
			S	1 - PES	1	90	0	156	71.348.890
			S	1 - PES	1	90	0	169	116.715.048
0901	Operações Especiais: Cumprimento de Sentenças Judiciais								7.868.973
	Operações Especiais								7.868.973
0901 0005	Sentenças Judiciais Transitadas em Julgado (Precatórios)	28 846							7.868.973
0901 0005 0043	Sentenças Judiciais Transitadas em Julgado (Precatórios) - No Estado do Rio Grande do Sul (Seq: 3630)								7.868.973
			F	1 - PES	1	90	8	100	7.020.307
			F	3 - ODC	1	90	8	100	848.666
0909	Operações Especiais: Outros Encargos Especiais								151.589
	Operações Especiais								151.589
0909 0536	Benefícios e Pensões Indenizatórias Decorrentes de Legislação Especial e/ou Decisões Judiciais	28 846							151.589
0909 0536 0043	Benefícios e Pensões Indenizatórias Decorrentes de Legislação Especial e/ou Decisões Judiciais - No Estado do Rio Grande do Sul (Seq: 3631)								151.589
			S	3 - ODC	1	90	0	100	151.589
0910	Operações Especiais: Gestão da Participação em Organismos e Entidades Nacionais e Internacionais								250.000
	Operações Especiais								250.000
0910 000Q	Contribuições a Organismos Internacionais sem Exigência de Programação Específica	28 846							100.000
0910 000Q 0002	Contribuições a Organismos Internacionais sem Exigência de Programação Específica - No Exterior (Seq: 3632)								100.000
			F	3 - ODC	2	80	0	250	100.000
0910 00PW	Contribuições a Entidades Nacionais sem Exigência de Programação Específica	28 846							150.000
0910 00PW 0001	Contribuições a Entidades Nacionais sem Exigência de Programação Específica - Nacional (Seq: 3633)								150.000
			F	3 - ODC	2	50	0	250	150.000
2080	Educação de qualidade para todos								135.533.263
	Atividades								135.533.263
2080 20GK	Fomento às Ações de Graduação, Pós-Graduação, Ensino, Pesquisa e Extensão	12 364							4.560.000
2080 20GK 0043	Fomento às Ações de Graduação, Pós-Graduação, Ensino, Pesquisa e Extensão - No Estado do Rio Grande do Sul (Seq: 3634) Produto: Iniciativa apoiada (unidade): 35								4.560.000
			F	3 - ODC	2	90	8	100	4.560.000
2080 20RK	Funcionamento de Instituições Federais de Ensino Superior	12 364							67.574.156
2080 20RK 0043	Funcionamento de Instituições Federais de Ensino Superior - No Estado do Rio Grande do Sul (Seq: 3635) Produto: Estudante matriculado (unidade): 26.000								67.574.156
			F	3 - ODC	2	90	8	100	53.557.968
			F	3 - ODC	2	90	8	250	3.443.655
			F	3 - ODC	2	90	8	280	974.452
			F	3 - ODC	2	91	8	100	7.556.681
			F	4 - INV	2	90	8	100	1.041.400
			F	4 - INV	2	90	8	250	1.000.000
2080 20RL	Funcionamento de Instituições Federais de Educação Profissional e Tecnológica	12 363							8.451.371
2080 20RL 0043	Funcionamento de Instituições Federais de Educação Profissional e Tecnológica - No Estado do Rio Grande do Sul (Seq: 3636) Produto: Estudante matriculado (unidade): 2.450								8.451.371
			F	3 - ODC	2	90	8	100	7.951.371
			F	4 - INV	2	90	8	100	500.000
2080 2994	Assistência aos Estudantes das Instituições Federais de Educação Profissional e Tecnológica	12 363							2.324.850
2080 2994 0043	Assistência aos Estudantes das Instituições Federais de Educação Profissional e Tecnológica - No Estado do Rio Grande do Sul (Seq: 3637) Produto: Estudante assistido (unidade): 1.355								2.324.850
			F	3 - ODC	2	90	0	100	2.324.850
2080 4002	Assistência ao Estudante de Ensino Superior	12 364							25.150.809
2080 4002 0043	Assistência ao Estudante de Ensino Superior - No Estado do Rio Grande do Sul (Seq: 3638) Produto: Estudante assistido (unidade): 2.250								25.150.809
			F	3 - ODC	2	90	0	100	25.150.809
2080 8282	Reestruturação e Modernização das instituições Federais de Ensino Superior	12 364							27.472.077
2080 8282 0043	Reestruturação e Modernização das instituições Federais de Ensino Superior - No Estado do Rio Grande do Sul (Seq: 3639) Produto: Projeto viabilizado (unidade): 50								27.472.077
			F	3 - ODC	2	90	8	108	24.025.016
			F	4 - INV	2	90	8	108	3.447.061
2109	Programa de Gestão e Manutenção do Ministério da Educação								675.156.933
	Atividades								576.681.933
2109 2004	Assistência Médica e Odontológica aos Servidores Civis, Empregados, Militares e seus Dependentes	12 301							7.149.252
2109 2004 0043	Assistência Médica e Odontológica aos Servidores Civis, Empregados, Militares e seus Dependentes - No Estado do Rio Grande do Sul (Seq: 3640)								7.149.252

Órgão: 26000 - Ministério da Educação

R\$ 1,00

Unidade: 26247 - Universidade Federal de Santa Maria

Quadro dos Créditos Orçamentários

Recursos de Todas as Fontes

Programática	Programa/Ação/Localização	Funcional	Esf	GND	RP	Mod	IU	Fte	Valor
			S	3 - ODC	1	90	8	100	7.149.252
2109 20TP	Ativos Cíveis da União	12 364							545.234.590
2109 20TP 0043	Ativos Cíveis da União - No Estado do Rio Grande do Sul (Seq: 3641)		F	1 - PES	1	90	8	100	545.234.590
									545.234.590
2109 212B	Benefícios Obrigatórios aos Servidores Cíveis, Empregados, Militares e seus Dependentes	12 331							24.048.091
2109 212B 0043	Benefícios Obrigatórios aos Servidores Cíveis, Empregados, Militares e seus Dependentes - No Estado do Rio Grande do Sul (Seq: 3642)		F	3 - ODC	1	90	8	100	24.048.091
									24.048.091
2109 4572	Capacitação de Servidores Públicos Federais em Processo de Qualificação e Requalificação	12 128							250.000
2109 4572 0043	Capacitação de Servidores Públicos Federais em Processo de Qualificação e Requalificação - No Estado do Rio Grande do Sul (Seq: 3643)		F	3 - ODC	2	90	8	100	250.000
	Produto: Servidor capacitado (unidade): 1.000								250.000
Operações Especiais									98.475.000
2109 09HB	Contribuição da União, de suas Autarquias e Fundações para o Custeio do Regime de Previdência dos Servidores Públicos Federais	12 846							98.475.000
2109 09HB 0043	Contribuição da União, de suas Autarquias e Fundações para o Custeio do Regime de Previdência dos Servidores Públicos Federais - No Estado do Rio Grande do Sul (Seq: 3644)		F	1 - PES	0	91	8	100	98.475.000
									98.475.000
Total									1.183.974.758

26248 - Universidade Federal Rural de Pernambuco

Órgão: 26000 - Ministério da Educação

R\$ 1,00

Unidade: 26248 - Universidade Federal Rural de Pernambuco

Quadro Síntese		Recursos de Todas as Fontes						
Código / Especificação		Lei+Créditos 2017	Empenhado 2017	PLO 2018	LOA 2018	PLO 2019		
Total		634.169.886	628.139.678	606.574.745	615.121.578	630.872.794		
Programa								
0089	Previdência de Inativos e Pensionistas da União	135.848.438	135.714.249	131.763.931	131.763.931	145.743.000		
0901	Operações Especiais: Cumprimento de Sentenças Judiciais	2.885.394	2.885.393	2.530.458	2.530.458	1.066.371		
0910	Operações Especiais: Gestão da Participação em Organismos e Entidades Nacionais e Internacionais	85.402	83.794	85.140	85.140	86.349		
2080	Educação de qualidade para todos	101.154.173	100.575.315	74.225.254	82.772.087	74.613.942		
2109	Programa de Gestão e Manutenção do Ministério da Educação	394.196.479	388.880.927	397.969.962	397.969.962	409.363.132		
Função								
09	Previdência Social	135.848.438	135.714.249	131.763.931	131.763.931	145.743.000		
12	Educação	495.350.652	489.456.242	472.195.216	480.742.049	483.977.074		
28	Encargos Especiais	2.970.796	2.969.186	2.615.598	2.615.598	1.152.720		
Subfunção								
128	Formação de Recursos Humanos	500.000	499.956	908.845	908.845	700.000		
272	Previdência do Regime Estatutário	135.848.438	135.714.249	131.763.931	131.763.931	145.743.000		
301	Atenção Básica	5.415.922	5.151.751	4.624.164	4.624.164	5.151.756		
331	Proteção e Benefícios ao Trabalhador	15.020.140	14.970.165	15.308.186	15.308.186	15.135.597		
363	Ensino Profissional	2.230.232	2.227.750	1.907.583	1.907.583	2.646.255		
364	Ensino Superior	407.732.167	402.404.953	377.842.674	386.389.507	388.128.466		
846	Outros Encargos Especiais	67.422.987	67.170.855	74.219.362	74.219.362	73.367.720		
Grupo de Despesa								
1	Pessoal e Encargos Sociais	511.652.704	506.517.153	511.265.753	511.265.753	535.020.146		
3	Outras Despesas Correntes	96.067.635	95.352.137	92.840.637	95.240.639	93.589.266		
4	Investimentos	26.449.547	26.270.388	2.468.355	8.615.186	2.263.382		
Fonte	1-PES	2-JUR	3-ODC	4-INV	5-IFI	6-AMT	9-RES	Total
100	410.771.797		90.952.686	2.263.382				503.987.865
156	49.485.169							49.485.169
169	74.763.180							74.763.180
250			2.289.426					2.289.426
280			125.931					125.931
281			221.223					221.223
Total	535.020.146		93.589.266	2.263.382				630.872.794

Órgão: 26000 - Ministério da Educação

R\$ 1,00

Unidade: 26248 - Universidade Federal Rural de Pernambuco

Quadro dos Créditos Orçamentários

Recursos de Todas as Fontes

Programática	Programa/Ação/Localização	Funcional	Esf	GND	RP	Mod	IU	Fte	Valor
0089	Previdência de Inativos e Pensionistas da União								145.743.000
	Operações Especiais								145.743.000
0089 0181	Aposentadorias e Pensões Civis da União	09 272							145.743.000
0089 0181 0026	Aposentadorias e Pensões Civis da União - No Estado de Pernambuco (Seq: 3645)								145.743.000
			S	1 - PES	1	90	0	100	21.494.651
			S	1 - PES	1	90	0	156	49.485.169
			S	1 - PES	1	90	0	169	74.763.180
0901	Operações Especiais: Cumprimento de Sentenças Judiciais								1.066.371
	Operações Especiais								1.066.371
0901 0005	Sentenças Judiciais Transitadas em Julgado (Precatórios)	28 846							1.066.371
0901 0005 0026	Sentenças Judiciais Transitadas em Julgado (Precatórios) - No Estado de Pernambuco (Seq: 3646)								1.066.371
			F	1 - PES	1	90	8	100	901.367
			F	3 - ODC	1	90	8	100	165.004
0910	Operações Especiais: Gestão da Participação em Organismos e Entidades Nacionais e Internacionais								86.349
	Operações Especiais								86.349
0910 00PW	Contribuições a Entidades Nacionais sem Exigência de Programação Específica	28 846							86.349
0910 00PW 0001	Contribuições a Entidades Nacionais sem Exigência de Programação Específica - Nacional (Seq: 3647)								86.349
			F	3 - ODC	2	50	0	250	86.349
2080	Educação de qualidade para todos								74.613.942
	Atividades								74.613.942
2080 20GK	Fomento às Ações de Graduação, Pós-Graduação, Ensino, Pesquisa e Extensão	12 364							3.046.023
2080 20GK 0026	Fomento às Ações de Graduação, Pós-Graduação, Ensino, Pesquisa e Extensão - No Estado de Pernambuco (Seq: 3648) Produto: Iniciativa apoiada (unidade): 7								3.046.023
			F	3 - ODC	2	90	8	100	2.824.800
			F	3 - ODC	2	90	8	281	221.223
2080 20RK	Funcionamento de Instituições Federais de Ensino Superior	12 364							56.592.626
2080 20RK 0026	Funcionamento de Instituições Federais de Ensino Superior - No Estado de Pernambuco (Seq: 3649) Produto: Estudante matriculado (unidade): 11.997								56.592.626
			F	3 - ODC	2	90	8	100	51.762.238
			F	3 - ODC	2	90	8	250	2.203.077
			F	3 - ODC	2	90	8	280	125.931
			F	3 - ODC	2	91	8	100	301.763
			F	4 - INV	2	90	8	100	2.199.617
2080 20RL	Funcionamento de Instituições Federais de Educação Profissional e Tecnológica	12 363							2.075.355
2080 20RL 0026	Funcionamento de Instituições Federais de Educação Profissional e Tecnológica - No Estado de Pernambuco (Seq: 3650) Produto: Estudante matriculado (unidade): 1.110								2.075.355
			F	3 - ODC	2	90	8	100	2.075.355
2080 2994	Assistência aos Estudantes das Instituições Federais de Educação Profissional e Tecnológica	12 363							570.900
2080 2994 0026	Assistência aos Estudantes das Instituições Federais de Educação Profissional e Tecnológica - No Estado de Pernambuco (Seq: 3651) Produto: Estudante assistido (unidade): 375								570.900
			F	3 - ODC	2	90	0	100	570.900
2080 4002	Assistência ao Estudante de Ensino Superior	12 364							12.329.038
2080 4002 0026	Assistência ao Estudante de Ensino Superior - No Estado de Pernambuco (Seq: 3652) Produto: Estudante assistido (unidade): 5.709								12.329.038
			F	3 - ODC	2	90	0	100	12.265.273
			F	4 - INV	2	90	0	100	63.765
2109	Programa de Gestão e Manutenção do Ministério da Educação								409.363.132
	Atividades								337.148.132
2109 2004	Assistência Médica e Odontológica aos Servidores Civis, Empregados, Militares e seus Dependentes	12 301							5.151.756
2109 2004 0026	Assistência Médica e Odontológica aos Servidores Civis, Empregados, Militares e seus Dependentes - No Estado de Pernambuco (Seq: 3653)								5.151.756
			S	3 - ODC	1	90	8	100	5.151.756
2109 20TP	Ativos Civis da União	12 364							316.160.779
2109 20TP 0026	Ativos Civis da União - No Estado de Pernambuco (Seq: 3654)								316.160.779
			F	1 - PES	1	90	8	100	316.160.779
2109 212B	Benefícios Obrigatórios aos Servidores Civis, Empregados, Militares e seus Dependentes	12 331							15.135.597
2109 212B 0026	Benefícios Obrigatórios aos Servidores Civis, Empregados, Militares e seus Dependentes - No Estado de Pernambuco (Seq: 3655)								15.135.597
			F	3 - ODC	1	90	8	100	15.135.597
2109 4572	Capacitação de Servidores Públicos Federais em Processo de Qualificação e Requalificação	12 128							700.000
2109 4572 0026	Capacitação de Servidores Públicos Federais em Processo de Qualificação e Requalificação - No Estado de Pernambuco (Seq: 3656) Produto: Servidor capacitado (unidade): 750								700.000
			F	3 - ODC	2	90	8	100	700.000
	Operações Especiais								72.215.000
2109 09HB	Contribuição da União, de suas Autarquias e Fundações para o Custeio do Regime de Previdência dos Servidores Públicos Federais	12 846							72.215.000

Órgão: 26000 - Ministério da Educação

R\$ 1,00

Unidade: 26248 - Universidade Federal Rural de Pernambuco

Quadro dos Créditos Orçamentários

Recursos de Todas as Fontes

Programática	Programa/Ação/Localização	Funcional	Esf	GND	RP	Mod	IU	Fte	Valor
2109 09HB 0026	Contribuição da União, de suas Autarquias e Fundações para o Custeio do Regime de Previdência dos Servidores Públicos Federais - No Estado de Pernambuco (Seq: 3657)		F	1 - PES	0	91	8	100	72.215.000
Total									630.872.794

26249 - Universidade Federal Rural do Rio de Janeiro

Órgão: 26000 - Ministério da Educação

R\$ 1,00

Unidade: 26249 - Universidade Federal Rural do Rio de Janeiro

Quadro Síntese		Recursos de Todas as Fontes				
Código / Especificação		Lei+Créditos 2017	Empenhado 2017	PLO 2018	LOA 2018	PLO 2019
Total		664.858.448	646.702.169	710.606.417	723.468.053	672.429.057
Programa						
0089	Previdência de Inativos e Pensionistas da União	159.481.271	159.018.061	153.843.521	153.843.521	170.690.000
0901	Operações Especiais: Cumprimento de Sentenças Judiciais	1.276.217	1.276.216	1.183.959	1.183.959	752.123
0910	Operações Especiais: Gestão da Participação em Organismos e Entidades Nacionais e Internacionais	105.500	103.520	105.500	105.500	158.000
2080	Educação de qualidade para todos	73.458.589	67.270.987	63.506.549	76.368.185	67.929.256
2109	Programa de Gestão e Manutenção do Ministério da Educação	430.536.871	419.033.383	491.966.888	491.966.888	432.899.678
Função						
09	Previdência Social	159.481.271	159.018.061	153.843.521	153.843.521	170.690.000
12	Educação	503.995.460	486.304.371	555.473.437	568.335.073	500.828.934
28	Encargos Especiais	1.381.717	1.379.737	1.289.459	1.289.459	910.123
Subfunção						
128	Formação de Recursos Humanos	300.000	295.271	1.279.000	1.279.000	1.154.312
272	Previdência do Regime Estatutário	159.481.271	159.018.061	153.843.521	153.843.521	170.690.000
301	Atenção Básica	5.191.824	5.191.824	4.935.840	4.935.840	4.763.916
331	Proteção e Benefícios ao Trabalhador	21.870.067	21.860.446	20.582.803	20.582.803	21.509.619
363	Ensino Profissional	3.785.603	3.771.996	3.270.148	3.270.148	4.367.085
364	Ensino Superior	406.884.414	399.604.101	391.394.259	404.255.895	407.323.002
846	Outros Encargos Especiais	67.345.269	56.960.469	135.300.846	135.300.846	62.621.123
Grupo de Despesa						
1	Pessoal e Encargos Sociais	563.932.468	551.980.120	620.185.417	620.185.417	576.913.954
3	Outras Despesas Correntes	90.994.303	89.559.838	86.992.786	89.103.841	92.462.315
4	Investimentos	9.931.677	5.162.211	3.428.214	14.178.795	3.052.788
Fonte						
100	1-PES	465.566.485				555.850.739
108			89.466.545	817.709		2.235.079
156		43.361.124		2.235.079		43.361.124
169		67.986.345				67.986.345
250			2.995.770			2.995.770
Total		576.913.954	92.462.315	3.052.788		672.429.057

Órgão: 26000 - Ministério da Educação

R\$ 1,00

Unidade: 26249 - Universidade Federal Rural do Rio de Janeiro

Quadro dos Créditos Orçamentários

Recursos de Todas as Fontes

Programática	Programa/Ação/Localização	Funcional	Esf	GND	RP	Mod	IU	Fte	Valor
0089	Previdência de Inativos e Pensionistas da União								170.690.000
	Operações Especiais								170.690.000
0089 0181	Aposentadorias e Pensões Civis da União	09 272							170.690.000
0089 0181 0033	Aposentadorias e Pensões Civis da União - No Estado do Rio de Janeiro (Seq: 3658)		S	1 - PES	1	90	0	100	59.342.531
			S	1 - PES	1	90	0	156	43.361.124
			S	1 - PES	1	90	0	169	67.986.345
0901	Operações Especiais: Cumprimento de Sentenças Judiciais								752.123
	Operações Especiais								752.123
0901 0005	Sentenças Judiciais Transitadas em Julgado (Precatórios)	28 846							752.123
0901 0005 0033	Sentenças Judiciais Transitadas em Julgado (Precatórios) - No Estado do Rio de Janeiro (Seq: 3659)		F	1 - PES	1	90	8	100	752.123
0910	Operações Especiais: Gestão da Participação em Organismos e Entidades Nacionais e Internacionais								158.000
	Operações Especiais								158.000
0910 000Q	Contribuições a Organismos Internacionais sem Exigência de Programação Específica	28 846							28.000
0910 000Q 0002	Contribuições a Organismos Internacionais sem Exigência de Programação Específica - No Exterior (Seq: 3660)		F	3 - ODC	2	80	0	100	28.000
0910 00PW	Contribuições a Entidades Nacionais sem Exigência de Programação Específica	28 846							130.000
0910 00PW 0001	Contribuições a Entidades Nacionais sem Exigência de Programação Específica - Nacional (Seq: 3661)		F	3 - ODC	2	50	0	100	130.000
2080	Educação de qualidade para todos								67.929.256
	Atividades								67.929.256
2080 20GK	Fomento às Ações de Graduação, Pós-Graduação, Ensino, Pesquisa e Extensão	12 364							5.767.271
2080 20GK 0033	Fomento às Ações de Graduação, Pós-Graduação, Ensino, Pesquisa e Extensão - No Estado do Rio de Janeiro (Seq: 3662) Produto: Iniciativa apoiada (unidade): 170		F	3 - ODC	2	90	8	100	5.724.579
			F	4 - INV	2	90	8	100	42.692
2080 20RK	Funcionamento de Instituições Federais de Ensino Superior	12 364							43.346.819
2080 20RK 0033	Funcionamento de Instituições Federais de Ensino Superior - No Estado do Rio de Janeiro (Seq: 3663) Produto: Estudante matriculado (unidade): 22.000		F	3 - ODC	2	90	8	100	39.976.032
			F	3 - ODC	2	90	8	250	2.995.770
			F	3 - ODC	2	91	8	100	200.000
			F	4 - INV	2	90	8	100	175.017
2080 20RL	Funcionamento de Instituições Federais de Educação Profissional e Tecnológica	12 363							3.424.935
2080 20RL 0033	Funcionamento de Instituições Federais de Educação Profissional e Tecnológica - No Estado do Rio de Janeiro (Seq: 3664) Produto: Estudante matriculado (unidade): 1.000		F	3 - ODC	2	90	8	100	2.824.935
			F	4 - INV	2	90	8	100	600.000
2080 2994	Assistência aos Estudantes das Instituições Federais de Educação Profissional e Tecnológica	12 363							942.150
2080 2994 0033	Assistência aos Estudantes das Instituições Federais de Educação Profissional e Tecnológica - No Estado do Rio de Janeiro (Seq: 3665) Produto: Estudante assistido (unidade): 425		F	3 - ODC	2	90	0	100	942.150
2080 4002	Assistência ao Estudante de Ensino Superior	12 364							12.213.002
2080 4002 0033	Assistência ao Estudante de Ensino Superior - No Estado do Rio de Janeiro (Seq: 3666) Produto: Estudante assistido (unidade): 8.100		F	3 - ODC	2	90	0	100	12.213.002
2080 8282	Reestruturação e Modernização das instituições Federais de Ensino Superior	12 364							2.235.079
2080 8282 0033	Reestruturação e Modernização das instituições Federais de Ensino Superior - No Estado do Rio de Janeiro (Seq: 3667) Produto: Projeto viabilizado (unidade): 8		F	4 - INV	2	90	8	108	2.235.079
2109	Programa de Gestão e Manutenção do Ministério da Educação								432.899.678
	Atividades								371.188.678
2109 2004	Assistência Médica e Odontológica aos Servidores Civis, Empregados, Militares e seus Dependentes	12 301							4.763.916
2109 2004 0033	Assistência Médica e Odontológica aos Servidores Civis, Empregados, Militares e seus Dependentes - No Estado do Rio de Janeiro (Seq: 3668)		S	3 - ODC	1	90	8	100	4.763.916
2109 20TP	Ativos Civis da União	12 364							343.760.831
2109 20TP 0033	Ativos Civis da União - No Estado do Rio de Janeiro (Seq: 3669)		F	1 - PES	1	90	8	100	343.760.831
2109 212B	Benefícios Obrigatórios aos Servidores Civis, Empregados, Militares e seus Dependentes	12 331							21.509.619
2109 212B 0033	Benefícios Obrigatórios aos Servidores Civis, Empregados, Militares e seus Dependentes - No Estado do Rio de Janeiro (Seq: 3670)		F	3 - ODC	1	90	8	100	21.509.619
2109 4572	Capacitação de Servidores Públicos Federais em Processo de	12 128							1.154.312

Órgão: 26000 - Ministério da Educação

R\$ 1,00

Unidade: 26249 - Universidade Federal Rural do Rio de Janeiro

Quadro dos Créditos Orçamentários

Recursos de Todas as Fontes

Programática	Programa/Ação/Localização	Funcional	Esf	GND	RP	Mod	IU	Fte	Valor
2109 4572 0033	Qualificação e Requalificação Capacitação de Servidores Públicos Federais em Processo de Qualificação e Requalificação - No Estado do Rio de Janeiro (Seq: 3671) <i>Produto: Servidor capacitado (unidade): 350</i>		F	3 - ODC	2	90	8	100	1.154.312
									1.154.312
	Operações Especiais								61.711.000
2109 09HB	Contribuição da União, de suas Autarquias e Fundações para o Custeio do Regime de Previdência dos Servidores Públicos Federais	12 846							61.711.000
2109 09HB 0033	Contribuição da União, de suas Autarquias e Fundações para o Custeio do Regime de Previdência dos Servidores Públicos Federais - No Estado do Rio de Janeiro (Seq: 3672)		F	1 - PES	0	91	8	100	61.711.000
									61.711.000
Total									672.429.057

26250 - Fundação Universidade Federal de Roraima

Órgão: 26000 - Ministério da Educação

R\$ 1,00

Unidade: 26250 - Fundação Universidade Federal de Roraima

Quadro Síntese		Recursos de Todas as Fontes				
Código / Especificação		Lei+Créditos 2017	Empenhado 2017	PLO 2018	LOA 2018	PLO 2019
Total		218.267.837	212.251.711	210.334.456	218.647.270	221.636.433
Programa						
0089	Previdência de Inativos e Pensionistas da União	17.693.855	17.606.410	16.310.476	16.310.476	19.727.500
0901	Operações Especiais: Cumprimento de Sentenças Judiciais	83.487	83.486	45.514	45.514	
0910	Operações Especiais: Gestão da Participação em Organismos e Entidades Nacionais e Internacionais	94.000	58.391	94.000	94.000	94.000
2080	Educação de qualidade para todos	43.091.939	38.792.795	36.636.931	44.949.745	37.745.066
2109	Programa de Gestão e Manutenção do Ministério da Educação	157.304.556	155.710.628	157.247.535	157.247.535	164.069.867
Função						
09	Previdência Social	17.693.855	17.606.410	16.310.476	16.310.476	19.727.500
12	Educação	200.396.495	194.503.423	193.884.466	202.197.280	201.814.933
28	Encargos Especiais	177.487	141.877	139.514	139.514	94.000
Subfunção						
128	Formação de Recursos Humanos	450.000	413.511	450.000	450.000	450.000
272	Previdência do Regime Estatutário	17.693.855	17.606.410	16.310.476	16.310.476	19.727.500
301	Atenção Básica	1.895.232	1.895.232	1.823.256	1.823.256	1.892.124
331	Proteção e Benefícios ao Trabalhador	7.864.976	7.694.255	7.745.793	7.745.793	7.911.399
363	Ensino Profissional	2.277.513	1.702.829	1.924.981	1.924.981	2.533.884
364	Ensino Superior	163.956.073	160.127.028	156.801.014	165.113.828	164.215.529
368	Educação Básica	386.655	311.112	386.655	386.655	1.177.997
846	Outros Encargos Especiais	23.743.533	22.501.334	24.892.281	24.892.281	23.728.000
Grupo de Despesa						
1	Pessoal e Encargos Sociais	164.871.690	163.397.527	163.584.476	163.584.476	173.543.844
3	Outras Despesas Correntes	45.222.860	43.125.278	44.249.980	44.249.980	45.577.589
4	Investimentos	8.173.287	5.728.906	2.500.000	10.812.814	2.515.000
Fonte						
100	1-PES	153.816.344				198.859.475
108	2-JUR		44.028.131	1.015.000		1.500.000
156	3-ODC	16.010.793				16.010.793
169	4-INV	3.716.707		1.500.000		3.716.707
250	5-IFI		1.549.458			1.549.458
Total	6-AMT	173.543.844	45.577.589	2.515.000		221.636.433

Órgão: 26000 - Ministério da Educação

R\$ 1,00

Unidade: 26250 - Fundação Universidade Federal de Roraima

Quadro dos Créditos Orçamentários

Recursos de Todas as Fontes

Programática	Programa/Ação/Localização	Funcional	Esf	GND	RP	Mod	IU	Fte	Valor
0089	Previdência de Inativos e Pensionistas da União								19.727.500
	Operações Especiais								19.727.500
0089 0181	Aposentadorias e Pensões Civis da União	09 272							19.727.500
0089 0181 0014	Aposentadorias e Pensões Civis da União - No Estado de Roraima (Seq: 3673)		S	1 - PES	1	90	0	156	16.010.793
			S	1 - PES	1	90	0	169	3.716.707
0910	Operações Especiais: Gestão da Participação em Organismos e Entidades Nacionais e Internacionais								94.000
	Operações Especiais								94.000
0910 00OQ	Contribuições a Organismos Internacionais sem Exigência de Programação Específica	28 846							9.000
0910 00OQ 0002	Contribuições a Organismos Internacionais sem Exigência de Programação Específica - No Exterior (Seq: 3674)		F	3 - ODC	2	80	0	250	9.000
0910 00PW	Contribuições a Entidades Nacionais sem Exigência de Programação Específica	28 846							85.000
0910 00PW 0001	Contribuições a Entidades Nacionais sem Exigência de Programação Específica - Nacional (Seq: 3675)		F	3 - ODC	2	50	0	250	85.000
2080	Educação de qualidade para todos								37.745.066
	Atividades								37.745.066
2080 20GK	Fomento às Ações de Graduação, Pós-Graduação, Ensino, Pesquisa e Extensão	12 364							1.636.800
2080 20GK 0014	Fomento às Ações de Graduação, Pós-Graduação, Ensino, Pesquisa e Extensão - No Estado de Roraima (Seq: 3676) Produto: Iniciativa apoiada (unidade): 93		F	3 - ODC	2	90	8	100	1.636.800
2080 20RI	Funcionamento das Instituições Federais de Educação Básica	12 368							1.177.997
2080 20RI 0014	Funcionamento das Instituições Federais de Educação Básica - No Estado de Roraima (Seq: 3677) Produto: Estudante matriculado (unidade): 485		F	3 - ODC	2	90	8	100	1.117.997
			F	3 - ODC	2	90	8	250	50.000
			F	4 - INV	2	90	8	100	10.000
2080 20RK	Funcionamento de Instituições Federais de Ensino Superior	12 364							25.248.127
2080 20RK 0014	Funcionamento de Instituições Federais de Ensino Superior - No Estado de Roraima (Seq: 3678) Produto: Estudante matriculado (unidade): 7.698		F	3 - ODC	2	90	8	100	23.452.669
			F	3 - ODC	2	90	8	250	1.395.458
			F	4 - INV	2	90	8	100	400.000
2080 20RL	Funcionamento de Instituições Federais de Educação Profissional e Tecnológica	12 363							1.989.384
2080 20RL 0014	Funcionamento de Instituições Federais de Educação Profissional e Tecnológica - No Estado de Roraima (Seq: 3679) Produto: Estudante matriculado (unidade): 533		F	3 - ODC	2	90	8	100	1.374.384
			F	3 - ODC	2	90	8	250	10.000
			F	4 - INV	2	90	8	100	605.000
2080 2994	Assistência aos Estudantes das Instituições Federais de Educação Profissional e Tecnológica	12 363							544.500
2080 2994 0014	Assistência aos Estudantes das Instituições Federais de Educação Profissional e Tecnológica - No Estado de Roraima (Seq: 3680) Produto: Estudante assistido (unidade): 533		F	3 - ODC	2	90	0	100	544.500
2080 4002	Assistência ao Estudante de Ensino Superior	12 364							5.648.258
2080 4002 0014	Assistência ao Estudante de Ensino Superior - No Estado de Roraima (Seq: 3681) Produto: Estudante assistido (unidade): 2.025		F	3 - ODC	2	90	0	100	5.648.258
2080 8282	Reestruturação e Modernização das Instituições Federais de Ensino Superior	12 364							1.500.000
2080 8282 0014	Reestruturação e Modernização das instituições Federais de Ensino Superior - No Estado de Roraima (Seq: 3682) Produto: Projeto viabilizado (unidade): 1		F	4 - INV	2	90	8	108	1.500.000
2109	Programa de Gestão e Manutenção do Ministério da Educação								164.069.867
	Atividades								140.435.867
2109 2004	Assistência Médica e Odontológica aos Servidores Civis, Empregados, Militares e seus Dependentes	12 301							1.892.124
2109 2004 0014	Assistência Médica e Odontológica aos Servidores Civis, Empregados, Militares e seus Dependentes - No Estado de Roraima (Seq: 3683)		S	3 - ODC	1	90	8	100	1.892.124
2109 20TP	Ativos Civis da União	12 364							130.182.344
2109 20TP 0014	Ativos Civis da União - No Estado de Roraima (Seq: 3684)		F	1 - PES	1	90	8	100	130.182.344
2109 212B	Benefícios Obrigatórios aos Servidores Civis, Empregados, Militares e seus Dependentes	12 331							7.911.399
2109 212B 0014	Benefícios Obrigatórios aos Servidores Civis, Empregados, Militares e seus Dependentes - No Estado de Roraima (Seq: 3685)		F	3 - ODC	1	90	8	100	7.911.399
2109 4572	Capacitação de Servidores Públicos Federais em Processo de Qualificação e Requalificação	12 128							450.000

Órgão: 26000 - Ministério da Educação

R\$ 1,00

Unidade: 26250 - Fundação Universidade Federal de Roraima

Quadro dos Créditos Orçamentários

Recursos de Todas as Fontes

Programática	Programa/Ação/Localização	Funcional	Esf	GND	RP	Mod	IU	Fte	Valor
2109 4572 0014	Capacitação de Servidores Públicos Federais em Processo de Qualificação e Requalificação - No Estado de Roraima (Seq: 3686) <i>Produto: Servidor capacitado (unidade): 280</i>		F	3 - ODC	2	90	8	100	450.000
									450.000
	Operações Especiais								23.634.000
2109 09HB	Contribuição da União, de suas Autarquias e Fundações para o Custeio do Regime de Previdência dos Servidores Públicos Federais	12 846							23.634.000
2109 09HB 0014	Contribuição da União, de suas Autarquias e Fundações para o Custeio do Regime de Previdência dos Servidores Públicos Federais - No Estado de Roraima (Seq: 3687)		F	1 - PES	0	91	8	100	23.634.000
									23.634.000
Total									221.636.433

26251 - Fundação Universidade Federal do Tocantins

Órgão: 26000 - Ministério da Educação

R\$ 1,00

Unidade: 26251 - Fundação Universidade Federal do Tocantins

Quadro Síntese		Recursos de Todas as Fontes			
Código / Especificação	Lei+Créditos 2017	Empenhado 2017	PLO 2018	LOA 2018	PLO 2019
Total	379.728.618	355.895.509	331.936.538	360.184.591	355.111.327
Programa					
0089 Previdência de Inativos e Pensionistas da União	4.118.033	4.069.688	3.265.730	3.265.730	5.268.900
0910 Operações Especiais: Gestão da Participação em Organismos e Entidades Nacionais e Internacionais	100.000	10.417	80.000	80.000	45.000
2080 Educação de qualidade para todos	113.537.200	91.109.964	72.119.565	100.367.618	70.156.685
2109 Programa de Gestão e Manutenção do Ministério da Educação	261.973.385	260.705.441	256.471.243	256.471.243	279.640.742
Função					
09 Previdência Social	4.118.033	4.069.688	3.265.730	3.265.730	5.268.900
12 Educação	375.510.585	351.815.405	328.590.808	356.838.861	349.797.427
28 Encargos Especiais	100.000	10.417	80.000	80.000	45.000
Subfunção					
122 Administração Geral					10.000
128 Formação de Recursos Humanos	800.000	800.000	400.000	400.000	300.000
272 Previdência do Regime Estatutário	4.118.033	4.069.688	3.265.730	3.265.730	5.268.900
301 Atenção Básica	4.284.640	4.210.486	4.226.724	4.226.724	4.230.360
302 Assistência Hospitalar e Ambulatorial	18.968.548			25.357.956	
331 Proteção e Benefícios ao Trabalhador	12.830.233	12.742.123	12.772.860	12.772.860	12.979.718
364 Ensino Superior	300.682.704	296.357.045	273.456.871	276.346.968	291.574.349
846 Outros Encargos Especiais	38.044.460	37.716.168	37.814.353	37.814.353	40.748.000
Grupo de Despesa					
1 Pessoal e Encargos Sociais	248.176.545	247.022.520	242.337.389	242.337.389	267.389.564
3 Outras Despesas Correntes	82.534.330	79.501.582	87.406.742	87.826.742	85.483.277
4 Investimentos	49.017.743	29.371.408	2.192.407	30.020.460	2.238.486
Fonte					
100 262.120.664		78.534.296			340.654.960
108		2.614.392	2.238.486		4.852.878
156 5.268.900					5.268.900
250		4.334.589			4.334.589
Total	267.389.564	85.483.277	2.238.486		355.111.327

Órgão: 26000 - Ministério da Educação

R\$ 1,00

Unidade: 26251 - Fundação Universidade Federal do Tocantins

Quadro dos Créditos Orçamentários

Recursos de Todas as Fontes

Programática	Programa/Ação/Localização	Funcional	Esf	GND	RP	Mod	IU	Fte	Valor
0089	Previdência de Inativos e Pensionistas da União								5.268.900
	Operações Especiais								5.268.900
0089 0181	Aposentadorias e Pensões Civis da União	09 272							5.268.900
0089 0181 0017	Aposentadorias e Pensões Civis da União - No Estado do Tocantins (Seq: 3688)		S	1 - PES	1	90	0	156	5.268.900
0910	Operações Especiais: Gestão da Participação em Organismos e Entidades Nacionais e Internacionais								45.000
	Operações Especiais								45.000
0910 000Q	Contribuições a Organismos Internacionais sem Exigência de Programação Específica	28 846							10.000
0910 000Q 0002	Contribuições a Organismos Internacionais sem Exigência de Programação Específica - No Exterior (Seq: 3689)		F	3 - ODC	2	80	0	100	10.000
0910 00PW	Contribuições a Entidades Nacionais sem Exigência de Programação Específica	28 846							35.000
0910 00PW 0001	Contribuições a Entidades Nacionais sem Exigência de Programação Específica - Nacional (Seq: 3690)		F	3 - ODC	2	50	0	100	35.000
2080	Educação de qualidade para todos								70.156.685
	Atividades								70.156.685
2080 20GK	Fomento às Ações de Graduação, Pós-Graduação, Ensino, Pesquisa e Extensão	12 364							99.840
2080 20GK 0017	Fomento às Ações de Graduação, Pós-Graduação, Ensino, Pesquisa e Extensão - No Estado do Tocantins (Seq: 3691) Produto: Iniciativa apoiada (unidade): 1		F	3 - ODC	2	90	8	100	99.840
2080 20RK	Funcionamento de Instituições Federais de Ensino Superior	12 364							46.784.369
2080 20RK 0017	Funcionamento de Instituições Federais de Ensino Superior - No Estado do Tocantins (Seq: 3692) Produto: Estudante matriculado (unidade): 18.639		F	3 - ODC	2	90	8	100	46.784.369
			F	3 - ODC	2	90	8	250	40.235.603
			F	3 - ODC	2	91	8	100	4.334.589
									2.214.177
2080 4002	Assistência ao Estudante de Ensino Superior	12 364							18.419.598
2080 4002 0017	Assistência ao Estudante de Ensino Superior - No Estado do Tocantins (Seq: 3693) Produto: Estudante assistido (unidade): 5.601		F	3 - ODC	2	90	0	100	18.419.598
2080 8282	Reestruturação e Modernização das Instituições Federais de Ensino Superior	12 364							4.852.878
2080 8282 0017	Reestruturação e Modernização das instituições Federais de Ensino Superior - No Estado do Tocantins (Seq: 3694) Produto: Projeto viabilizado (unidade): 1		F	3 - ODC	2	90	8	108	4.852.878
			F	4 - INV	2	90	8	108	2.614.392
									2.238.486
2109	Programa de Gestão e Manutenção do Ministério da Educação								279.640.742
	Atividades								238.937.742
2109 2004	Assistência Médica e Odontológica aos Servidores Civis, Empregados, Militares e seus Dependentes	12 301							4.230.360
2109 2004 0017	Assistência Médica e Odontológica aos Servidores Civis, Empregados, Militares e seus Dependentes - No Estado do Tocantins (Seq: 3695)		S	3 - ODC	1	90	8	100	4.230.360
2109 20TP	Ativos Civis da União	12 364							221.417.664
2109 20TP 0017	Ativos Civis da União - No Estado do Tocantins (Seq: 3696)		F	1 - PES	1	90	8	100	221.417.664
2109 212B	Benefícios Obrigatórios aos Servidores Civis, Empregados, Militares e seus Dependentes	12 331							12.979.718
2109 212B 0017	Benefícios Obrigatórios aos Servidores Civis, Empregados, Militares e seus Dependentes - No Estado do Tocantins (Seq: 3697)		F	3 - ODC	1	90	8	100	12.979.718
2109 216H	Ajuda de Custo para Moradia ou Auxílio-Moradia a Agentes Públicos	12 122							10.000
2109 216H 0017	Ajuda de Custo para Moradia ou Auxílio-Moradia a Agentes Públicos - No Estado do Tocantins (Seq: 3698) Produto: Agente público beneficiado (unidade): 1		F	3 - ODC	2	90	8	100	10.000
2109 4572	Capacitação de Servidores Públicos Federais em Processo de Qualificação e Requalificação	12 128							300.000
2109 4572 0017	Capacitação de Servidores Públicos Federais em Processo de Qualificação e Requalificação - No Estado do Tocantins (Seq: 3699) Produto: Servidor capacitado (unidade): 200		F	3 - ODC	2	90	8	100	300.000
	Operações Especiais								40.703.000
2109 09HB	Contribuição da União, de suas Autarquias e Fundações para o Custeio do Regime de Previdência dos Servidores Públicos Federais	12 846							40.703.000
2109 09HB 0017	Contribuição da União, de suas Autarquias e Fundações para o Custeio do Regime de Previdência dos Servidores Públicos Federais - No Estado do Tocantins (Seq: 3700)		F	1 - PES	0	91	8	100	40.703.000
Total									355.111.327

26252 - Universidade Federal de Campina Grande

Órgão: 26000 - Ministério da Educação

R\$ 1,00

Unidade: 26252 - Universidade Federal de Campina Grande

Quadro Síntese		Recursos de Todas as Fontes			
Código / Especificação	Lei+Créditos 2017	Empenhado 2017	PLO 2018	LOA 2018	PLO 2019
Total	690.694.804	660.773.736	652.926.430	655.922.286	682.747.694
Programa					
0089 Previdência de Inativos e Pensionistas da União	144.605.398	144.585.386	137.731.932	137.731.932	153.971.922
0901 Operações Especiais: Cumprimento de Sentenças Judiciais	2.200.247	2.200.233	381.273	381.273	1.671.177
0910 Operações Especiais: Gestão da Participação em Organismos e Entidades Nacionais e Internacionais	91.000	63.362	91.000	91.000	79.001
2080 Educação de qualidade para todos	108.935.899	85.095.119	88.761.849	91.757.705	91.075.902
2109 Programa de Gestão e Manutenção do Ministério da Educação	434.862.260	428.829.637	425.960.376	425.960.376	435.949.692
Função					
09 Previdência Social	144.605.398	144.585.386	137.731.932	137.731.932	153.971.922
12 Educação	543.798.159	513.924.756	514.722.225	517.718.081	527.025.594
28 Encargos Especiais	2.291.247	2.263.594	472.273	472.273	1.750.178
Subfunção					
122 Administração Geral			48.000	48.000	60.000
128 Formação de Recursos Humanos	229.000	120.341	190.000	190.000	100.000
272 Previdência do Regime Estatutário	144.605.398	144.585.386	137.731.932	137.731.932	153.971.922
301 Atenção Básica	5.978.616	5.651.638	5.738.928	5.738.928	5.606.784
331 Proteção e Benefícios ao Trabalhador	16.626.710	16.473.714	16.450.560	16.450.560	16.531.185
363 Ensino Profissional	1.541.230	862.197	1.229.204	1.229.204	1.659.645
364 Ensino Superior	447.994.903	424.662.356	418.127.082	421.122.938	434.791.980
846 Outros Encargos Especiais	73.718.947	68.418.105	73.410.724	73.410.724	70.026.178
Grupo de Despesa					
1 Pessoal e Encargos Sociais	558.703.469	553.239.466	541.514.747	541.514.747	569.284.071
3 Outras Despesas Correntes	103.400.181	102.307.907	108.501.797	108.501.797	110.558.287
4 Investimentos	28.591.154	5.226.363	2.909.886	5.905.742	2.905.336
Fonte					
100	449.999.767				551.627.980
108			2.905.336		10.501.200
156	47.162.445				47.162.445
169	72.121.859				72.121.859
250		1.334.210			1.334.210
Total	569.284.071	110.558.287	2.905.336		682.747.694

Órgão: 26000 - Ministério da Educação

R\$ 1,00

Unidade: 26252 - Universidade Federal de Campina Grande

Quadro dos Créditos Orçamentários

Recursos de Todas as Fontes

Programática	Programa/Ação/Localização	Funcional	Esf	GND	RP	Mod	IU	Fte	Valor
0089	Previdência de Inativos e Pensionistas da União								153.971.922
	Operações Especiais								153.971.922
0089 0181	Aposentadorias e Pensões Civis da União	09 272							153.971.922
0089 0181 0025	Aposentadorias e Pensões Civis da União - No Estado da Paraíba (Seq: 3701)								153.971.922
			S	1 - PES	1	90	0	100	34.687.618
			S	1 - PES	1	90	0	156	47.162.445
			S	1 - PES	1	90	0	169	72.121.859
0901	Operações Especiais: Cumprimento de Sentenças Judiciais								1.671.177
	Operações Especiais								1.671.177
0901 0005	Sentenças Judiciais Transitadas em Julgado (Precatórios)	28 846							1.671.177
0901 0005 0025	Sentenças Judiciais Transitadas em Julgado (Precatórios) - No Estado da Paraíba (Seq: 3702)								1.671.177
			F	1 - PES	1	90	8	100	1.660.426
			F	3 - ODC	1	90	8	100	10.751
0910	Operações Especiais: Gestão da Participação em Organismos e Entidades Nacionais e Internacionais								79.001
	Operações Especiais								79.001
0910 00PW	Contribuições a Entidades Nacionais sem Exigência de Programação Específica	28 846							79.001
0910 00PW 0001	Contribuições a Entidades Nacionais sem Exigência de Programação Específica - Nacional (Seq: 3703)								79.001
			F	3 - ODC	2	50	0	100	79.001
2080	Educação de qualidade para todos								91.075.902
	Atividades								91.075.902
2080 20GK	Fomento às Ações de Graduação, Pós-Graduação, Ensino, Pesquisa e Extensão	12 364							140.592
2080 20GK 0025	Fomento às Ações de Graduação, Pós-Graduação, Ensino, Pesquisa e Extensão - No Estado da Paraíba (Seq: 3704) Produto: Iniciativa apoiada (unidade): 2								140.592
			F	3 - ODC	2	90	8	100	140.592
2080 20RK	Funcionamento de Instituições Federais de Ensino Superior	12 364							61.787.494
2080 20RK 0025	Funcionamento de Instituições Federais de Ensino Superior - No Estado da Paraíba (Seq: 3705) Produto: Estudante matriculado (unidade): 20.200								61.787.494
			F	3 - ODC	2	90	8	100	57.079.606
			F	3 - ODC	2	90	8	250	1.234.210
			F	3 - ODC	2	91	8	100	568.342
			F	4 - INV	2	90	8	100	2.905.336
2080 20RL	Funcionamento de Instituições Federais de Educação Profissional e Tecnológica	12 363							1.301.595
2080 20RL 0025	Funcionamento de Instituições Federais de Educação Profissional e Tecnológica - No Estado da Paraíba (Seq: 3706) Produto: Estudante matriculado (unidade): 450								1.301.595
			F	3 - ODC	2	90	8	100	1.295.595
			F	3 - ODC	2	91	8	100	6.000
2080 2994	Assistência aos Estudantes das Instituições Federais de Educação Profissional e Tecnológica	12 363							358.050
2080 2994 0025	Assistência aos Estudantes das Instituições Federais de Educação Profissional e Tecnológica - No Estado da Paraíba (Seq: 3707) Produto: Estudante assistido (unidade): 410								358.050
			F	3 - ODC	2	90	0	100	358.050
2080 4002	Assistência ao Estudante de Ensino Superior	12 364							16.986.971
2080 4002 0025	Assistência ao Estudante de Ensino Superior - No Estado da Paraíba (Seq: 3708) Produto: Estudante assistido (unidade): 6.747								16.986.971
			F	3 - ODC	2	90	0	100	16.986.971
2080 8282	Reestruturação e Modernização das instituições Federais de Ensino Superior	12 364							10.501.200
2080 8282 0025	Reestruturação e Modernização das instituições Federais de Ensino Superior - No Estado da Paraíba (Seq: 3709) Produto: Projeto viabilizado (unidade): 3								10.501.200
			F	3 - ODC	2	90	8	108	10.501.200
2109	Programa de Gestão e Manutenção do Ministério da Educação								435.949.692
	Atividades								367.673.692
2109 2004	Assistência Médica e Odontológica aos Servidores Civis, Empregados, Militares e seus Dependentes	12 301							5.606.784
2109 2004 0025	Assistência Médica e Odontológica aos Servidores Civis, Empregados, Militares e seus Dependentes - No Estado da Paraíba (Seq: 3710)								5.606.784
			S	3 - ODC	1	90	8	100	5.606.784
2109 20TP	Ativos Civis da União	12 364							345.375.723
2109 20TP 0025	Ativos Civis da União - No Estado da Paraíba (Seq: 3711)								345.375.723
			F	1 - PES	1	90	8	100	345.375.723
2109 212B	Benefícios Obrigatórios aos Servidores Civis, Empregados, Militares e seus Dependentes	12 331							16.531.185
2109 212B 0025	Benefícios Obrigatórios aos Servidores Civis, Empregados, Militares e seus Dependentes - No Estado da Paraíba (Seq: 3712)								16.531.185
			F	3 - ODC	1	90	8	100	16.531.185
2109 216H	Ajuda de Custo para Moradia ou Auxílio-Moradia a Agentes Públicos	12 122							60.000
2109 216H 0025	Ajuda de Custo para Moradia ou Auxílio-Moradia a Agentes Públicos - No Estado da Paraíba (Seq: 3713) Produto: Agente público beneficiado (unidade): 4								60.000
			F	3 - ODC	2	90	8	100	60.000
2109 4572	Capacitação de Servidores Públicos Federais em Processo de Qualificação e Requalificação	12 128							100.000

Órgão: 26000 - Ministério da Educação

R\$ 1,00

Unidade: 26252 - Universidade Federal de Campina Grande

Quadro dos Créditos Orçamentários

Recursos de Todas as Fontes

Programática	Programa/Ação/Localização	Funcional	Esf	GND	RP	Mod	IU	Fte	Valor
2109 4572 0025	Capacitação de Servidores Públicos Federais em Processo de Qualificação e Requalificação - No Estado da Paraíba (Seq: 3714) <i>Produto: Servidor capacitado (unidade): 100</i>		F	3 - ODC	2	90	8	250	100.000
									100.000
Operações Especiais									68.276.000
2109 09HB	Contribuição da União, de suas Autarquias e Fundações para o Custeio do Regime de Previdência dos Servidores Públicos Federais	12 846							68.276.000
2109 09HB 0025	Contribuição da União, de suas Autarquias e Fundações para o Custeio do Regime de Previdência dos Servidores Públicos Federais - No Estado da Paraíba (Seq: 3715)		F	1 - PES	0	91	8	100	68.276.000
									68.276.000
Total									682.747.694

26253 - Universidade Federal Rural da Amazônia

Órgão: 26000 - Ministério da Educação

R\$ 1,00

Unidade: 26253 - Universidade Federal Rural da Amazônia

Quadro Síntese		Recursos de Todas as Fontes			
Código / Especificação	Lei+Créditos 2017	Empenhado 2017	PLO 2018	LOA 2018	PLO 2019
Total	212.208.997	210.718.510	207.714.272	215.014.272	239.265.223
Programa					
0089 Previdência de Inativos e Pensionistas da União	36.681.160	36.560.731	33.844.941	33.844.941	39.390.000
0901 Operações Especiais: Cumprimento de Sentenças Judiciais	526.046	526.045	348.997	348.997	119.772
0910 Operações Especiais: Gestão da Participação em Organismos e Entidades Nacionais e Internacionais	25.000	14.669	25.000	25.000	25.000
2080 Educação de qualidade para todos	36.695.481	36.166.655	43.095.925	50.395.925	44.134.866
2109 Programa de Gestão e Manutenção do Ministério da Educação	138.281.310	137.450.410	130.399.409	130.399.409	155.595.585
Função					
09 Previdência Social	36.681.160	36.560.731	33.844.941	33.844.941	39.390.000
12 Educação	174.976.791	173.617.065	173.495.334	180.795.334	199.730.451
28 Encargos Especiais	551.046	540.714	373.997	373.997	144.772
Subfunção					
122 Administração Geral			10.000	10.000	20.000
128 Formação de Recursos Humanos	372.800	332.762	372.800	372.800	372.800
272 Previdência do Regime Estatutário	36.681.160	36.560.731	33.844.941	33.844.941	39.390.000
301 Atenção Básica	1.463.184	1.361.824	1.307.064	1.307.064	1.371.360
331 Proteção e Benefícios ao Trabalhador	6.261.442	6.177.155	5.736.550	5.736.550	7.088.234
364 Ensino Superior	147.423.384	146.418.267	145.491.272	152.791.272	168.557.057
846 Outros Encargos Especiais	20.007.027	19.867.772	20.951.645	20.951.645	22.465.772
Grupo de Despesa					
1 Pessoal e Encargos Sociais	167.391.090	166.665.445	157.166.933	157.166.933	186.252.963
3 Outras Despesas Correntes	41.096.123	40.638.109	46.548.481	52.348.481	51.317.709
4 Investimentos	3.721.784	3.414.956	3.998.858	5.498.858	1.694.551
Fonte					
100 1-PES	148.483.004				199.274.556
108 2-JUR		50.641.552	150.000		1.544.551
156 3-ODC	15.163.761				15.163.761
169 4-INV	22.606.198				22.606.198
250 5-IFI		580.660			580.660
280 6-AMT		95.497			95.497
Total	186.252.963	51.317.709	1.694.551		239.265.223

Órgão: 26000 - Ministério da Educação

R\$ 1,00

Unidade: 26253 - Universidade Federal Rural da Amazônia

Quadro dos Créditos Orçamentários

Recursos de Todas as Fontes

Programática	Programa/Ação/Localização	Funcional	Esf	GND	RP	Mod	IU	Fte	Valor
0089	Previdência de Inativos e Pensionistas da União								39.390.000
	Operações Especiais								39.390.000
0089 0181	Aposentadorias e Pensões Civis da União	09 272							39.390.000
0089 0181 0015	Aposentadorias e Pensões Civis da União - No Estado do Pará (Seq: 3716)		S	1 - PES	1	90	0	100	1.620.041
			S	1 - PES	1	90	0	156	15.163.761
			S	1 - PES	1	90	0	169	22.606.198
0901	Operações Especiais: Cumprimento de Sentenças Judiciais								119.772
	Operações Especiais								119.772
0901 0005	Sentenças Judiciais Transitadas em Julgado (Precatórios)	28 846							119.772
0901 0005 0013	Sentenças Judiciais Transitadas em Julgado (Precatórios) - No Estado do Amazonas (Seq: 3717)		F	1 - PES	1	90	8	100	119.772
0910	Operações Especiais: Gestão da Participação em Organismos e Entidades Nacionais e Internacionais								25.000
	Operações Especiais								25.000
0910 00PW	Contribuições a Entidades Nacionais sem Exigência de Programação Específica	28 846							25.000
0910 00PW 0001	Contribuições a Entidades Nacionais sem Exigência de Programação Específica - Nacional (Seq: 3718)		F	3 - ODC	2	50	0	100	25.000
2080	Educação de qualidade para todos								44.134.866
	Atividades								44.134.866
2080 20GK	Fomento às Ações de Graduação, Pós-Graduação, Ensino, Pesquisa e Extensão	12 364							2.020.513
2080 20GK 0015	Fomento às Ações de Graduação, Pós-Graduação, Ensino, Pesquisa e Extensão - No Estado do Pará (Seq: 3719) Produto: Iniciativa apoiada (unidade): 6		F	3 - ODC	2	90	8	100	2.020.513
2080 20RK	Funcionamento de Instituições Federais de Ensino Superior	12 364							35.815.766
2080 20RK 0015	Funcionamento de Instituições Federais de Ensino Superior - No Estado do Pará (Seq: 3720) Produto: Estudante matriculado (unidade): 8.300		F	3 - ODC	2	90	8	100	34.712.847
			F	3 - ODC	2	90	8	250	580.660
			F	3 - ODC	2	90	8	280	95.497
			F	3 - ODC	2	91	8	100	276.762
			F	4 - INV	2	90	8	100	150.000
2080 4002	Assistência ao Estudante de Ensino Superior	12 364							4.754.036
2080 4002 0015	Assistência ao Estudante de Ensino Superior - No Estado do Pará (Seq: 3721) Produto: Estudante assistido (unidade): 4.320		F	3 - ODC	2	90	0	100	4.754.036
2080 8282	Reestruturação e Modernização das instituições Federais de Ensino Superior	12 364							1.544.551
2080 8282 0015	Reestruturação e Modernização das instituições Federais de Ensino Superior - No Estado do Pará (Seq: 3722) Produto: Projeto viabilizado (unidade): 6		F	4 - INV	2	90	8	108	1.544.551
2109	Programa de Gestão e Manutenção do Ministério da Educação								155.595.585
	Atividades								133.274.585
2109 2004	Assistência Médica e Odontológica aos Servidores Civis, Empregados, Militares e seus Dependentes	12 301							1.371.360
2109 2004 0015	Assistência Médica e Odontológica aos Servidores Civis, Empregados, Militares e seus Dependentes - No Estado do Pará (Seq: 3723)		S	3 - ODC	1	90	8	100	1.371.360
2109 20TP	Ativos Civis da União	12 364							124.422.191
2109 20TP 0015	Ativos Civis da União - No Estado do Pará (Seq: 3724)		F	1 - PES	1	90	8	100	124.422.191
2109 212B	Benefícios Obrigatórios aos Servidores Civis, Empregados, Militares e seus Dependentes	12 331							7.088.234
2109 212B 0015	Benefícios Obrigatórios aos Servidores Civis, Empregados, Militares e seus Dependentes - No Estado do Pará (Seq: 3725)		F	3 - ODC	1	90	8	100	7.088.234
2109 216H	Ajuda de Custo para Moradia ou Auxílio-Moradia a Agentes Públicos	12 122							20.000
2109 216H 0015	Ajuda de Custo para Moradia ou Auxílio-Moradia a Agentes Públicos - No Estado do Pará (Seq: 3726) Produto: Agente público beneficiado (unidade): 3		F	3 - ODC	2	90	8	100	20.000
2109 4572	Capacitação de Servidores Públicos Federais em Processo de Qualificação e Requalificação	12 128							372.800
2109 4572 0015	Capacitação de Servidores Públicos Federais em Processo de Qualificação e Requalificação - No Estado do Pará (Seq: 3727) Produto: Servidor capacitado (unidade): 600		F	3 - ODC	2	90	8	100	372.800
	Operações Especiais								22.321.000
2109 09HB	Contribuição da União, de suas Autarquias e Fundações para o Custeio do Regime de Previdência dos Servidores Públicos Federais	12 846							22.321.000
2109 09HB 0015	Contribuição da União, de suas Autarquias e Fundações para o Custeio do Regime de Previdência dos Servidores Públicos Federais - No Estado do Pará (Seq: 3728)		F	1 - PES	0	91	8	100	22.321.000

Órgão: 26000 - Ministério da Educação

R\$ 1,00

Unidade: 26253 - Universidade Federal Rural da Amazônia

Quadro dos Créditos Orçamentários

Recursos de Todas as Fontes

Programática	Programa/Ação/Localização	Funcional	Esf	GND	RP	Mod	IU	Fte	Valor
Total									239.265.223

26254 - Universidade Federal do Triângulo Mineiro

Órgão: 26000 - Ministério da Educação

R\$ 1,00

Unidade: 26254 - Universidade Federal do Triângulo Mineiro

Quadro Síntese		Recursos de Todas as Fontes			
Código / Especificação	Lei+Créditos 2017	Empenhado 2017	PLO 2018	LOA 2018	PLO 2019
Total	344.084.369	336.123.402	333.005.344	353.005.344	364.187.238
Programa					
0089 Previdência de Inativos e Pensionistas da União	96.494.130	96.447.095	92.912.274	92.912.274	103.727.000
0901 Operações Especiais: Cumprimento de Sentenças Judiciais	67.879	67.878	926.321	926.321	235.623
0909 Operações Especiais: Outros Encargos Especiais	16.572	16.379	8.724	8.724	36.331
0910 Operações Especiais: Gestão da Participação em Organismos e Entidades Nacionais e Internacionais	36.000	31.344	37.623	37.623	38.393
2080 Educação de qualidade para todos	48.625.745	41.507.453	45.787.170	65.787.170	46.865.387
2109 Programa de Gestão e Manutenção do Ministério da Educação	198.844.043	198.053.253	193.333.232	193.333.232	213.284.504
Função					
09 Previdência Social	96.510.702	96.463.473	92.912.274	92.912.274	103.727.000
12 Educação	247.469.788	239.560.706	239.120.402	259.120.402	260.149.891
28 Encargos Especiais	103.879	99.223	972.668	972.668	310.347
Subfunção					
128 Formação de Recursos Humanos	225.000	152.093	433.700	433.700	433.700
272 Previdência do Regime Estatutário	96.494.130	96.447.095	92.912.274	92.912.274	103.727.000
274 Previdência Especial	16.572	16.379			
301 Atenção Básica	4.376.786	4.349.017	3.762.228	3.762.228	4.306.476
331 Proteção e Benefícios ao Trabalhador	8.247.147	7.863.777	7.779.065	7.779.065	8.122.635
363 Ensino Profissional	1.511.117	1.158.879	1.374.158	1.374.158	1.934.978
364 Ensino Superior	204.845.699	197.900.816	195.044.114	215.044.114	215.153.102
846 Outros Encargos Especiais	28.367.918	28.235.346	31.699.805	31.699.805	30.509.347
Grupo de Despesa					
1 Pessoal e Encargos Sociais	282.557.119	282.203.338	275.196.834	275.196.834	304.384.316
3 Outras Despesas Correntes	54.679.284	49.810.248	53.465.253	53.465.253	55.806.196
4 Investimentos	6.847.966	4.109.816	4.343.257	24.343.257	3.996.726
Fonte					
100	247.631.544				306.473.587
156	21.689.269				21.689.269
169	35.063.503				35.063.503
250		605.879	355.000		960.879
Total	304.384.316	55.806.196	3.996.726		364.187.238

Órgão: 26000 - Ministério da Educação

R\$ 1,00

Unidade: 26254 - Universidade Federal do Triângulo Mineiro

Quadro dos Créditos Orçamentários

Recursos de Todas as Fontes

Programática	Programa/Ação/Localização	Funcional	Esf	GND	RP	Mod	IU	Fte	Valor
0089	Previdência de Inativos e Pensionistas da União								103.727.000
	Operações Especiais								103.727.000
0089 0181	Aposentadorias e Pensões Civis da União	09 272							103.727.000
0089 0181 0031	Aposentadorias e Pensões Civis da União - No Estado de Minas Gerais (Seq: 3729)								103.727.000
			S	1 - PES	1	90	0	100	46.974.228
			S	1 - PES	1	90	0	156	21.689.269
			S	1 - PES	1	90	0	169	35.063.503
0901	Operações Especiais: Cumprimento de Sentenças Judiciais								235.623
	Operações Especiais								235.623
0901 0005	Sentenças Judiciais Transitadas em Julgado (Precatórios)	28 846							235.623
0901 0005 0031	Sentenças Judiciais Transitadas em Julgado (Precatórios) - No Estado de Minas Gerais (Seq: 3730)								235.623
			F	1 - PES	1	90	8	100	235.623
0909	Operações Especiais: Outros Encargos Especiais								36.331
	Operações Especiais								36.331
0909 0536	Benefícios e Pensões Indenizatórias Decorrentes de Legislação Especial e/ou Decisões Judiciais	28 846							36.331
0909 0536 0031	Benefícios e Pensões Indenizatórias Decorrentes de Legislação Especial e/ou Decisões Judiciais - No Estado de Minas Gerais (Seq: 3731)								36.331
			S	3 - ODC	1	90	0	100	36.331
0910	Operações Especiais: Gestão da Participação em Organismos e Entidades Nacionais e Internacionais								38.393
	Operações Especiais								38.393
0910 00PW	Contribuições a Entidades Nacionais sem Exigência de Programação Específica	28 846							38.393
0910 00PW 0001	Contribuições a Entidades Nacionais sem Exigência de Programação Específica - Nacional (Seq: 3732)								38.393
			F	3 - ODC	2	50	0	100	38.393
2080	Educação de qualidade para todos								46.865.387
	Atividades								46.865.387
2080 20GK	Fomento às Ações de Graduação, Pós-Graduação, Ensino, Pesquisa e Extensão	12 364							1.899.218
2080 20GK 0031	Fomento às Ações de Graduação, Pós-Graduação, Ensino, Pesquisa e Extensão - No Estado de Minas Gerais (Seq: 3733) Produto: Iniciativa apoiada (unidade): 3								1.899.218
			F	3 - ODC	2	90	8	100	1.598.033
			F	3 - ODC	2	91	8	100	15.800
			F	4 - INV	2	90	8	100	285.385
2080 20RK	Funcionamento de Instituições Federais de Ensino Superior	12 364							34.562.920
2080 20RK 0031	Funcionamento de Instituições Federais de Ensino Superior - No Estado de Minas Gerais (Seq: 3734) Produto: Estudante matriculado (unidade): 7.872								34.562.920
			F	3 - ODC	2	90	8	100	30.399.102
			F	3 - ODC	2	90	8	250	605.879
			F	3 - ODC	2	91	8	100	483.609
			F	4 - INV	2	90	8	100	2.719.330
			F	4 - INV	2	90	8	250	355.000
2080 20RL	Funcionamento de Instituições Federais de Educação Profissional e Tecnológica	12 363							1.517.528
2080 20RL 0031	Funcionamento de Instituições Federais de Educação Profissional e Tecnológica - No Estado de Minas Gerais (Seq: 3735) Produto: Estudante matriculado (unidade): 300								1.517.528
			F	3 - ODC	2	90	8	100	864.991
			F	3 - ODC	2	91	8	100	45.526
			F	4 - INV	2	90	8	100	607.011
2080 2994	Assistência aos Estudantes das Instituições Federais de Educação Profissional e Tecnológica	12 363							417.450
2080 2994 0031	Assistência aos Estudantes das Instituições Federais de Educação Profissional e Tecnológica - No Estado de Minas Gerais (Seq: 3736) Produto: Estudante assistido (unidade): 150								417.450
			F	3 - ODC	2	90	0	100	417.450
2080 4002	Assistência ao Estudante de Ensino Superior	12 364							8.468.271
2080 4002 0031	Assistência ao Estudante de Ensino Superior - No Estado de Minas Gerais (Seq: 3737) Produto: Estudante assistido (unidade): 1.661								8.468.271
			F	3 - ODC	2	90	0	100	8.434.431
			F	3 - ODC	2	91	0	100	3.840
			F	4 - INV	2	90	0	100	30.000
2109	Programa de Gestão e Manutenção do Ministério da Educação								213.284.504
	Atividades								183.085.504
2109 2004	Assistência Médica e Odontológica aos Servidores Civis, Empregados, Militares e seus Dependentes	12 301							4.306.476
2109 2004 0031	Assistência Médica e Odontológica aos Servidores Civis, Empregados, Militares e seus Dependentes - No Estado de Minas Gerais (Seq: 3738)								4.306.476
			S	3 - ODC	1	90	8	100	4.306.476
2109 20TP	Ativos Civis da União	12 364							170.222.693
2109 20TP 0031	Ativos Civis da União - No Estado de Minas Gerais (Seq: 3739)								170.222.693
			F	1 - PES	1	90	8	100	170.222.693
2109 212B	Benefícios Obrigatórios aos Servidores Civis, Empregados, Militares e seus Dependentes	12 331							8.122.635
2109 212B 0031	Benefícios Obrigatórios aos Servidores Civis, Empregados, Militares e seus Dependentes - No Estado de Minas Gerais (Seq: 3740)								8.122.635

Órgão: 26000 - Ministério da Educação

R\$ 1,00

Unidade: 26254 - Universidade Federal do Triângulo Mineiro

Quadro dos Créditos Orçamentários

Recursos de Todas as Fontes

Programática	Programa/Ação/Localização	Funcional	Esf	GND	RP	Mod	IU	Fte	Valor
			F	3 - ODC	1	90	8	100	8.122.635
2109 4572	Capacitação de Servidores Públicos Federais em Processo de Qualificação e Requalificação	12 128							433.700
2109 4572 0031	Capacitação de Servidores Públicos Federais em Processo de Qualificação e Requalificação - No Estado de Minas Gerais (Seq: 3741) Produto: Servidor capacitado (unidade): 400		F	3 - ODC	2	90	8	100	433.700
			F	3 - ODC	2	91	8	100	416.100
									17.600
Operações Especiais									30.199.000
2109 09HB	Contribuição da União, de suas Autarquias e Fundações para o Custeio do Regime de Previdência dos Servidores Públicos Federais	12 846							30.199.000
2109 09HB 0031	Contribuição da União, de suas Autarquias e Fundações para o Custeio do Regime de Previdência dos Servidores Públicos Federais - No Estado de Minas Gerais (Seq: 3742)		F	1 - PES	0	91	8	100	30.199.000
Total									364.187.238

26255 - Universidade Federal dos Vales do Jequitinhonha e Mucuri

Órgão: 26000 - Ministério da Educação

R\$ 1,00

Unidade: 26255 - Universidade Federal dos Vales do Jequitinhonha e Mucuri

Quadro Síntese		Recursos de Todas as Fontes			
Código / Especificação	Lei+Créditos 2017	Empenhado 2017	PLO 2018	LOA 2018	PLO 2019
Total	258.546.817	247.132.341	240.762.289	242.777.884	266.272.865
Programa					
0089 Previdência de Inativos e Pensionistas da União	10.419.901	10.326.037	10.400.000	10.400.000	10.504.000
0901 Operações Especiais: Cumprimento de Sentenças Judiciais			87.341	87.341	225.139
0909 Operações Especiais: Outros Encargos Especiais	6.832	6.638	7.476	7.476	10.073
0910 Operações Especiais: Gestão da Participação em Organismos e Entidades Nacionais e Internacionais	51.098	51.098	70.276	70.276	30.000
2080 Educação de qualidade para todos	56.511.933	45.766.462	43.981.372	45.996.967	46.755.308
2109 Programa de Gestão e Manutenção do Ministério da Educação	191.557.053	190.982.105	186.215.824	186.215.824	208.748.345
Função					
09 Previdência Social	10.426.733	10.332.676	10.400.000	10.400.000	10.504.000
12 Educação	248.068.986	236.748.567	230.197.196	232.212.791	255.503.653
28 Encargos Especiais	51.098	51.098	165.093	165.093	265.212
Subfunção					
122 Administração Geral	26.400	24.160	26.400	26.400	30.000
128 Formação de Recursos Humanos	120.000	79.841	140.000	140.000	140.000
272 Previdência do Regime Estatutário	10.419.901	10.326.037	10.400.000	10.400.000	10.504.000
274 Previdência Especial	6.832	6.638			
301 Atenção Básica	3.583.282	3.410.665	3.635.172	3.635.172	3.608.292
331 Proteção e Benefícios ao Trabalhador	8.709.485	8.659.357	8.518.169	8.518.169	9.181.795
364 Ensino Superior	208.812.450	197.799.427	190.590.063	192.605.658	213.657.566
846 Outros Encargos Especiais	26.868.467	26.826.215	27.452.485	27.452.485	29.151.212
Grupo de Despesa					
1 Pessoal e Encargos Sociais	189.537.787	189.134.119	184.383.424	184.383.424	206.517.397
3 Outras Despesas Correntes	47.751.403	46.797.529	54.137.694	54.337.694	55.082.907
4 Investimentos	21.257.627	11.200.693	2.241.171	4.056.766	4.672.561
Fonte					
100	196.013.397				251.881.487
108		51.195.529	4.672.561		2.000.000
156	10.504.000				10.504.000
250		1.887.378			1.887.378
Total	206.517.397	55.082.907	4.672.561		266.272.865

Órgão: 26000 - Ministério da Educação

R\$ 1,00

Unidade: 26255 - Universidade Federal dos Vales do Jequitinhonha e Mucuri

Quadro dos Créditos Orçamentários

Recursos de Todas as Fontes

Programática	Programa/Ação/Localização	Funcional	Esf	GND	RP	Mod	IU	Fte	Valor
0089	Previdência de Inativos e Pensionistas da União								10.504.000
	Operações Especiais								10.504.000
0089 0181	Aposentadorias e Pensões Civis da União	09 272							10.504.000
0089 0181 0031	Aposentadorias e Pensões Civis da União - No Estado de Minas Gerais (Seq: 3743)		S	1 - PES	1	90	0	156	10.504.000
0901	Operações Especiais: Cumprimento de Sentenças Judiciais								225.139
	Operações Especiais								225.139
0901 0005	Sentenças Judiciais Transitadas em Julgado (Precatórios)	28 846							225.139
0901 0005 0031	Sentenças Judiciais Transitadas em Julgado (Precatórios) - No Estado de Minas Gerais (Seq: 3744)		F	1 - PES	1	90	8	100	225.139
0909	Operações Especiais: Outros Encargos Especiais								10.073
	Operações Especiais								10.073
0909 0536	Benefícios e Pensões Indenizatórias Decorrentes de Legislação Especial e/ou Decisões Judiciais	28 846							10.073
0909 0536 0031	Benefícios e Pensões Indenizatórias Decorrentes de Legislação Especial e/ou Decisões Judiciais - No Estado de Minas Gerais (Seq: 3745)		S	3 - ODC	1	90	0	100	10.073
0910	Operações Especiais: Gestão da Participação em Organismos e Entidades Nacionais e Internacionais								30.000
	Operações Especiais								30.000
0910 00PW	Contribuições a Entidades Nacionais sem Exigência de Programação Específica	28 846							30.000
0910 00PW 0001	Contribuições a Entidades Nacionais sem Exigência de Programação Específica - Nacional (Seq: 3746)		F	3 - ODC	2	50	0	100	30.000
2080	Educação de qualidade para todos								46.755.308
	Atividades								46.755.308
2080 20GK	Fomento às Ações de Graduação, Pós-Graduação, Ensino, Pesquisa e Extensão	12 364							12.000
2080 20GK 0031	Fomento às Ações de Graduação, Pós-Graduação, Ensino, Pesquisa e Extensão - No Estado de Minas Gerais (Seq: 3747) Produto: Iniciativa apoiada (unidade): 35		F	3 - ODC	2	90	8	100	12.000
2080 20RK	Funcionamento de Instituições Federais de Ensino Superior	12 364							37.632.851
2080 20RK 0031	Funcionamento de Instituições Federais de Ensino Superior - No Estado de Minas Gerais (Seq: 3748) Produto: Estudante matriculado (unidade): 11.372		F	3 - ODC	2	90	8	100	31.070.784
			F	3 - ODC	2	90	8	250	1.887.378
			F	3 - ODC	2	91	8	100	18.874
			F	4 - INV	2	90	8	100	4.655.815
2080 4002	Assistência ao Estudante de Ensino Superior	12 364							7.110.457
2080 4002 0031	Assistência ao Estudante de Ensino Superior - No Estado de Minas Gerais (Seq: 3749) Produto: Estudante assistido (unidade): 4.180		F	3 - ODC	2	90	0	100	7.093.711
			F	4 - INV	2	90	0	100	16.746
2080 8282	Reestruturação e Modernização das instituições Federais de Ensino Superior	12 364							2.000.000
2080 8282 0031	Reestruturação e Modernização das instituições Federais de Ensino Superior - No Estado de Minas Gerais (Seq: 3750) Produto: Projeto viabilizado (unidade): 5		F	3 - ODC	2	90	8	108	2.000.000
2109	Programa de Gestão e Manutenção do Ministério da Educação								208.748.345
	Atividades								179.862.345
2109 2004	Assistência Médica e Odontológica aos Servidores Civis, Empregados, Militares e seus Dependentes	12 301							3.608.292
2109 2004 0031	Assistência Médica e Odontológica aos Servidores Civis, Empregados, Militares e seus Dependentes - No Estado de Minas Gerais (Seq: 3751)		S	3 - ODC	1	90	8	100	3.608.292
2109 20TP	Ativos Civis da União	12 364							166.902.258
2109 20TP 0031	Ativos Civis da União - No Estado de Minas Gerais (Seq: 3752)		F	1 - PES	1	90	8	100	166.902.258
2109 212B	Benefícios Obrigatórios aos Servidores Civis, Empregados, Militares e seus Dependentes	12 331							9.181.795
2109 212B 0031	Benefícios Obrigatórios aos Servidores Civis, Empregados, Militares e seus Dependentes - No Estado de Minas Gerais (Seq: 3753)		F	3 - ODC	1	90	8	100	9.181.795
2109 216H	Ajuda de Custo para Moradia ou Auxílio-Moradia a Agentes Públicos	12 122							30.000
2109 216H 0031	Ajuda de Custo para Moradia ou Auxílio-Moradia a Agentes Públicos - No Estado de Minas Gerais (Seq: 3754) Produto: Agente público beneficiado (unidade): 2		F	3 - ODC	2	90	8	100	30.000
2109 4572	Capacitação de Servidores Públicos Federais em Processo de Qualificação e Requalificação	12 128							140.000
2109 4572 0031	Capacitação de Servidores Públicos Federais em Processo de Qualificação e Requalificação - No Estado de Minas Gerais (Seq: 3755) Produto: Servidor capacitado (unidade): 280		F	3 - ODC	2	90	8	100	140.000
	Operações Especiais								28.886.000
2109 09HB	Contribuição da União, de suas Autarquias e Fundações para o Custeio do Regime de Previdência dos Servidores Públicos Federais	12 846							28.886.000

Órgão: 26000 - Ministério da Educação

R\$ 1,00

Unidade: 26255 - Universidade Federal dos Vales do Jequitinhonha e Mucuri

Quadro dos Créditos Orçamentários

Recursos de Todas as Fontes

Programática	Programa/Ação/Localização	Funcional	Esf	GND	RP	Mod	IU	Fte	Valor
2109 09HB 0031	Contribuição da União, de suas Autarquias e Fundações para o Custeio do Regime de Previdência dos Servidores Públicos Federais - No Estado de Minas Gerais (Seq: 3756)		F	1 - PES	0	91	8	100	28.886.000
Total									266.272.865

26256 - Centro Federal de Educação Tecnológica Celso Suckow da Fonseca

Órgão: 26000 - Ministério da Educação

R\$ 1,00

Unidade: 26256 - Centro Federal de Educação Tecnológica Celso Suckow da Fonseca

Quadro Síntese		Recursos de Todas as Fontes			
Código / Especificação	Lei+Créditos 2017	Empenhado 2017	PLO 2018	LOA 2018	PLO 2019
Total	408.961.683	401.512.563	388.399.135	389.399.135	421.286.164
Programa					
0089 Previdência de Inativos e Pensionistas da União	100.271.865	100.160.520	95.986.488	95.986.488	107.263.000
0901 Operações Especiais: Cumprimento de Sentenças Judiciais	361.117	361.116	793.540	793.540	62.506
0910 Operações Especiais: Gestão da Participação em Organismos e Entidades Nacionais e Internacionais	164.500	108.211	157.500	157.500	112.400
2080 Educação de qualidade para todos	50.975.775	45.600.213	44.573.504	45.573.504	52.312.861
2109 Programa de Gestão e Manutenção do Ministério da Educação	257.188.426	255.282.502	246.888.103	246.888.103	261.535.397
Função					
09 Previdência Social	100.271.865	100.160.520	95.986.488	95.986.488	107.263.000
12 Educação	308.164.201	300.882.715	291.461.607	292.461.607	313.848.258
28 Encargos Especiais	525.617	469.328	951.040	951.040	174.906
Subfunção					
122 Administração Geral	21.600	13.602			
128 Formação de Recursos Humanos	395.000	239.711	450.000	450.000	908.400
272 Previdência do Regime Estatutário	100.271.865	100.160.520	95.986.488	95.986.488	107.263.000
301 Atenção Básica	3.429.040	3.100.710	2.610.024	2.610.024	3.060.564
331 Proteção e Benefícios ao Trabalhador	13.198.794	12.832.270	12.590.837	12.590.837	12.944.902
363 Ensino Profissional	251.986.614	245.577.590	233.379.429	234.379.429	256.231.392
846 Outros Encargos Especiais	39.658.770	39.588.160	43.382.357	43.382.357	40.877.906
Grupo de Despesa					
1 Pessoal e Encargos Sociais	340.776.974	339.617.846	328.013.133	328.013.133	351.947.037
3 Outras Despesas Correntes	52.922.358	50.283.151	58.381.762	58.381.762	64.239.119
4 Investimentos	15.262.351	11.611.566	2.004.240	3.004.240	5.100.008
Fonte					
100 1-PES	279.101.278				
156 2-JUR	28.476.102				
169 3-ODC	44.369.657				
250 4-INV		1.964.117			
281 5-IFI		90.856	3.103.085		
Total	351.947.037	64.239.119	5.100.008		421.286.164

Órgão: 26000 - Ministério da Educação

R\$ 1,00

Unidade: 26256 - Centro Federal de Educação Tecnológica Celso Suckow da Fonseca

Quadro dos Créditos Orçamentários

Recursos de Todas as Fontes

Programática	Programa/Ação/Localização	Funcional	Esf	GND	RP	Mod	IU	Fte	Valor
0089	Previdência de Inativos e Pensionistas da União								107.263.000
	Operações Especiais								107.263.000
0089 0181	Aposentadorias e Pensões Civis da União	09 272							107.263.000
0089 0181 0033	Aposentadorias e Pensões Civis da União - No Estado do Rio de Janeiro (Seq: 3757)								107.263.000
			S	1 - PES	1	90	0	100	34.417.241
			S	1 - PES	1	90	0	156	28.476.102
			S	1 - PES	1	90	0	169	44.369.657
0901	Operações Especiais: Cumprimento de Sentenças Judiciais								62.506
	Operações Especiais								62.506
0901 0005	Sentenças Judiciais Transitadas em Julgado (Precatórios)	28 846							62.506
0901 0005 0033	Sentenças Judiciais Transitadas em Julgado (Precatórios) - No Estado do Rio de Janeiro (Seq: 3758)								62.506
			F	1 - PES	1	90	8	100	62.506
0910	Operações Especiais: Gestão da Participação em Organismos e Entidades Nacionais e Internacionais								112.400
	Operações Especiais								112.400
0910 000Q	Contribuições a Organismos Internacionais sem Exigência de Programação Específica	28 846							6.000
0910 000Q 0002	Contribuições a Organismos Internacionais sem Exigência de Programação Específica - No Exterior (Seq: 3759)								6.000
			F	3 - ODC	2	80	0	100	6.000
0910 00PW	Contribuições a Entidades Nacionais sem Exigência de Programação Específica	28 846							106.400
0910 00PW 0001	Contribuições a Entidades Nacionais sem Exigência de Programação Específica - Nacional (Seq: 3760)								106.400
			F	3 - ODC	2	50	0	100	106.400
2080	Educação de qualidade para todos								52.312.861
	Atividades								52.312.861
2080 20RL	Funcionamento de Instituições Federais de Educação Profissional e Tecnológica	12 363							43.515.572
2080 20RL 0033	Funcionamento de Instituições Federais de Educação Profissional e Tecnológica - No Estado do Rio de Janeiro (Seq: 3761) Produto: Estudante matriculado (unidade): 18.547								43.515.572
			F	3 - ODC	2	90	8	100	36.129.010
			F	3 - ODC	2	90	8	250	1.964.117
			F	3 - ODC	2	90	8	281	90.856
			F	3 - ODC	2	91	8	100	231.581
			F	4 - INV	2	90	8	100	1.996.923
			F	4 - INV	2	90	8	281	3.103.085
2080 2994	Assistência aos Estudantes das Instituições Federais de Educação Profissional e Tecnológica	12 363							8.797.289
2080 2994 0033	Assistência aos Estudantes das Instituições Federais de Educação Profissional e Tecnológica - No Estado do Rio de Janeiro (Seq: 3762) Produto: Estudante assistido (unidade): 2.500								8.797.289
			F	3 - ODC	2	90	0	100	8.797.289
2109	Programa de Gestão e Manutenção do Ministério da Educação								261.535.397
	Atividades								220.832.397
2109 2004	Assistência Médica e Odontológica aos Servidores Civis, Empregados, Militares e seus Dependentes	12 301							3.060.564
2109 2004 0033	Assistência Médica e Odontológica aos Servidores Civis, Empregados, Militares e seus Dependentes - No Estado do Rio de Janeiro (Seq: 3763)								3.060.564
			S	3 - ODC	1	90	8	100	3.060.564
2109 20TP	Ativos Civis da União	12 363							203.918.531
2109 20TP 0033	Ativos Civis da União - No Estado do Rio de Janeiro (Seq: 3764)								203.918.531
			F	1 - PES	1	90	8	100	203.918.531
2109 212B	Benefícios Obrigatórios aos Servidores Civis, Empregados, Militares e seus Dependentes	12 331							12.944.902
2109 212B 0033	Benefícios Obrigatórios aos Servidores Civis, Empregados, Militares e seus Dependentes - No Estado do Rio de Janeiro (Seq: 3765)								12.944.902
			F	3 - ODC	1	90	8	100	12.944.902
2109 4572	Capacitação de Servidores Públicos Federais em Processo de Qualificação e Requalificação	12 128							908.400
2109 4572 0033	Capacitação de Servidores Públicos Federais em Processo de Qualificação e Requalificação - No Estado do Rio de Janeiro (Seq: 3766) Produto: Servidor capacitado (unidade): 250								908.400
			F	3 - ODC	2	90	8	100	255.000
			F	3 - ODC	2	91	8	100	653.400
	Operações Especiais								40.703.000
2109 09HB	Contribuição da União, de suas Autarquias e Fundações para o Custeio do Regime de Previdência dos Servidores Públicos Federais	12 846							40.703.000
2109 09HB 0033	Contribuição da União, de suas Autarquias e Fundações para o Custeio do Regime de Previdência dos Servidores Públicos Federais - No Estado do Rio de Janeiro (Seq: 3767)								40.703.000
			F	1 - PES	0	91	8	100	40.703.000
Total									421.286.164

26257 - Centro Federal de Educação Tecnológica de Minas Gerais

Órgão: 26000 - Ministério da Educação

R\$ 1,00

Unidade: 26257 - Centro Federal de Educação Tecnológica de Minas Gerais

Quadro Síntese		Recursos de Todas as Fontes			
Código / Especificação	Lei+Créditos 2017	Empenhado 2017	PLO 2018	LOA 2018	PLO 2019
Total	468.647.936	461.687.473	442.542.120	442.542.120	471.227.119
Programa					
0089 Previdência de Inativos e Pensionistas da União	83.896.676	83.823.588	76.993.306	76.993.306	93.223.000
0901 Operações Especiais: Cumprimento de Sentenças Judiciais	3.121	3.120	60.899	60.899	250.514
0910 Operações Especiais: Gestão da Participação em Organismos e Entidades Nacionais e Internacionais	190.000	88.469	144.000	144.000	138.065
2080 Educação de qualidade para todos	66.781.377	62.338.574	62.539.025	62.539.025	66.179.141
2109 Programa de Gestão e Manutenção do Ministério da Educação	317.776.762	315.433.720	302.804.890	302.804.890	311.436.399
Função					
09 Previdência Social	83.896.676	83.823.588	76.993.306	76.993.306	93.223.000
12 Educação	384.558.139	377.772.295	365.343.915	365.343.915	377.615.540
28 Encargos Especiais	193.121	91.590	204.899	204.899	388.579
Subfunção					
122 Administração Geral	1.000		1.000	1.000	1.000
128 Formação de Recursos Humanos	1.250.000	887.781	1.250.000	1.250.000	1.250.000
272 Previdência do Regime Estatutário	83.896.676	83.823.588	76.993.306	76.993.306	93.223.000
301 Atenção Básica	4.591.548	4.152.094	4.397.616	4.397.616	4.032.624
331 Proteção e Benefícios ao Trabalhador	12.214.258	11.887.392	11.942.520	11.942.520	11.716.219
363 Ensino Profissional	321.587.379	316.962.878	301.053.397	301.053.397	318.599.697
846 Outros Encargos Especiais	45.107.075	43.973.739	46.904.281	46.904.281	42.404.579
Grupo de Despesa					
1 Pessoal e Encargos Sociais	383.619.753	382.333.162	362.267.959	362.267.959	387.910.070
3 Outras Despesas Correntes	73.428.183	68.154.311	77.574.161	77.574.161	81.116.126
4 Investimentos	11.600.000	11.200.000	2.700.000	2.700.000	2.200.923
Fonte					
100	314.675.695				387.625.121
108			590.244		1.410.679
156	28.987.465		1.410.679		28.987.465
169	44.246.910				44.246.910
250		8.756.944	200.000		8.956.944
Total	387.910.070	81.116.126	2.200.923		471.227.119

Órgão: 26000 - Ministério da Educação

R\$ 1,00

Unidade: 26257 - Centro Federal de Educação Tecnológica de Minas Gerais

Quadro dos Créditos Orçamentários

Recursos de Todas as Fontes

Programática	Programa/Ação/Localização	Funcional	Esf	GND	RP	Mod	IU	Fte	Valor
0089	Previdência de Inativos e Pensionistas da União								93.223.000
	Operações Especiais								93.223.000
0089 0181	Aposentadorias e Pensões Civis da União	09 272							93.223.000
0089 0181 0031	Aposentadorias e Pensões Civis da União - No Estado de Minas Gerais (Seq: 3768)								93.223.000
			S	1 - PES	1	90	0	100	19.988.625
			S	1 - PES	1	90	0	156	28.987.465
			S	1 - PES	1	90	0	169	44.246.910
0901	Operações Especiais: Cumprimento de Sentenças Judiciais								250.514
	Operações Especiais								250.514
0901 0005	Sentenças Judiciais Transitadas em Julgado (Precatórios)	28 846							250.514
0901 0005 0031	Sentenças Judiciais Transitadas em Julgado (Precatórios) - No Estado de Minas Gerais (Seq: 3769)								250.514
			F	1 - PES	1	90	8	100	250.514
0910	Operações Especiais: Gestão da Participação em Organismos e Entidades Nacionais e Internacionais								138.065
	Operações Especiais								138.065
0910 000Q	Contribuições a Organismos Internacionais sem Exigência de Programação Específica	28 846							19.000
0910 000Q 0002	Contribuições a Organismos Internacionais sem Exigência de Programação Específica - No Exterior (Seq: 3770)								19.000
			F	3 - ODC	2	80	0	250	19.000
0910 00PW	Contribuições a Entidades Nacionais sem Exigência de Programação Específica	28 846							119.065
0910 00PW 0001	Contribuições a Entidades Nacionais sem Exigência de Programação Específica - Nacional (Seq: 3771)								119.065
			F	3 - ODC	2	50	0	250	119.065
2080	Educação de qualidade para todos								66.179.141
	Atividades								66.179.141
2080 20RG	Reestruturação e Modernização de Instituições Federais de Educação Profissional e Tecnológica	12 363							1.410.679
2080 20RG 0031	Reestruturação e Modernização de Instituições Federais de Educação Profissional e Tecnológica - No Estado de Minas Gerais (Seq: 3772) Produto: Projeto viabilizado (unidade): 1								1.410.679
			F	4 - INV	2	90	8	108	1.410.679
2080 20RL	Funcionamento de Instituições Federais de Educação Profissional e Tecnológica	12 363							55.207.054
2080 20RL 0031	Funcionamento de Instituições Federais de Educação Profissional e Tecnológica - No Estado de Minas Gerais (Seq: 3773) Produto: Estudante matriculado (unidade): 13.281								55.207.054
			F	3 - ODC	2	90	8	100	46.495.362
			F	3 - ODC	2	90	8	250	7.729.310
			F	3 - ODC	2	91	8	100	102.569
			F	3 - ODC	2	91	8	250	89.569
			F	4 - INV	2	90	8	100	590.244
			F	4 - INV	2	90	8	250	200.000
2080 2994	Assistência aos Estudantes das Instituições Federais de Educação Profissional e Tecnológica	12 363							9.561.408
2080 2994 0031	Assistência aos Estudantes das Instituições Federais de Educação Profissional e Tecnológica - No Estado de Minas Gerais (Seq: 3774) Produto: Estudante assistido (unidade): 13.281								9.561.408
			F	3 - ODC	2	90	0	100	8.761.408
			F	3 - ODC	2	90	0	250	800.000
2109	Programa de Gestão e Manutenção do Ministério da Educação								311.436.399
	Atividades								269.420.399
2109 2004	Assistência Médica e Odontológica aos Servidores Civis, Empregados, Militares e seus Dependentes	12 301							4.032.624
2109 2004 0031	Assistência Médica e Odontológica aos Servidores Civis, Empregados, Militares e seus Dependentes - No Estado de Minas Gerais (Seq: 3775)								4.032.624
			S	3 - ODC	1	90	8	100	4.032.624
2109 20TP	Ativos Civis da União	12 363							252.420.556
2109 20TP 0031	Ativos Civis da União - No Estado de Minas Gerais (Seq: 3776)								252.420.556
			F	1 - PES	1	90	8	100	252.420.556
2109 212B	Benefícios Obrigatórios aos Servidores Civis, Empregados, Militares e seus Dependentes	12 331							11.716.219
2109 212B 0031	Benefícios Obrigatórios aos Servidores Civis, Empregados, Militares e seus Dependentes - No Estado de Minas Gerais (Seq: 3777)								11.716.219
			F	3 - ODC	1	90	8	100	11.716.219
2109 216H	Ajuda de Custo para Moradia ou Auxílio-Moradia a Agentes Públicos	12 122							1.000
2109 216H 0031	Ajuda de Custo para Moradia ou Auxílio-Moradia a Agentes Públicos - No Estado de Minas Gerais (Seq: 3778) Produto: Agente público beneficiado (unidade): 1								1.000
			F	3 - ODC	2	90	8	100	1.000
2109 4572	Capacitação de Servidores Públicos Federais em Processo de Qualificação e Requalificação	12 128							1.250.000
2109 4572 0031	Capacitação de Servidores Públicos Federais em Processo de Qualificação e Requalificação - No Estado de Minas Gerais (Seq: 3779) Produto: Servidor capacitado (unidade): 160								1.250.000
			F	3 - ODC	2	90	8	100	1.250.000
	Operações Especiais								42.016.000
2109 09HB	Contribuição da União, de suas Autarquias e Fundações para o Custeio do Regime de Previdência dos Servidores Públicos Federais	12 846							42.016.000

Órgão: 26000 - Ministério da Educação

R\$ 1,00

Unidade: 26257 - Centro Federal de Educação Tecnológica de Minas Gerais

Quadro dos Créditos Orçamentários

Recursos de Todas as Fontes

Programática	Programa/Ação/Localização	Funcional	Esf	GND	RP	Mod	IU	Fte	Valor
2109 09HB 0031	Contribuição da União, de suas Autarquias e Fundações para o Custeio do Regime de Previdência dos Servidores Públicos Federais - No Estado de Minas Gerais (Seq: 3780)		F	1 - PES	0	91	8	100	42.016.000
Total									471.227.119

26258 - Universidade Tecnológica Federal do Paraná

Órgão: 26000 - Ministério da Educação

R\$ 1,00

Unidade: 26258 - Universidade Tecnológica Federal do Paraná

Quadro Síntese		Recursos de Todas as Fontes			
Código / Especificação	Lei+Créditos 2017	Empenhado 2017	PLO 2018	LOA 2018	PLO 2019
Total	957.170.134	952.435.098	926.047.937	950.447.259	994.342.311
Programa					
0089 Previdência de Inativos e Pensionistas da União	95.040.261	94.941.932	87.259.705	87.259.705	106.353.000
0901 Operações Especiais: Cumprimento de Sentenças Judiciais	571.825	571.824	6.907.003	6.907.003	4.091.426
0910 Operações Especiais: Gestão da Participação em Organismos e Entidades Nacionais e Internacionais	88.000	64.833	64.000	64.000	132.946
2080 Educação de qualidade para todos	144.644.217	140.479.325	131.087.625	155.486.947	140.657.001
2109 Programa de Gestão e Manutenção do Ministério da Educação	716.825.831	716.377.183	700.729.604	700.729.604	743.107.938
Função					
09 Previdência Social	95.040.261	94.941.932	87.259.705	87.259.705	106.353.000
12 Educação	861.470.048	856.856.508	831.817.229	856.216.551	883.764.939
28 Encargos Especiais	659.825	636.657	6.971.003	6.971.003	4.224.372
Subfunção					
122 Administração Geral			144.000	144.000	115.000
272 Previdência do Regime Estatutário	95.040.261	94.941.932	87.259.705	87.259.705	106.353.000
301 Atenção Básica	11.614.672	11.587.340	11.467.200	11.467.200	11.707.656
331 Proteção e Benefícios ao Trabalhador	27.295.714	27.073.269	26.812.106	26.812.106	27.317.471
364 Ensino Superior	717.523.989	713.358.549	682.535.069	706.934.391	738.271.812
846 Outros Encargos Especiais	105.695.498	105.474.007	117.829.857	117.829.857	110.577.372
Grupo de Despesa					
1 Pessoal e Encargos Sociais	773.515.767	773.218.567	754.521.822	754.521.822	814.264.751
3 Outras Despesas Correntes	152.312.435	151.395.462	163.183.719	163.183.719	169.519.577
4 Investimentos	31.341.932	27.821.069	8.342.396	32.741.718	10.557.983
Fonte					
100	707.911.751				874.494.525
108		166.582.774			5.171.221
156	72.048.569		5.171.221		72.048.569
169	34.304.431				34.304.431
250		1.396.505	5.300.000		6.696.505
263			86.762		86.762
280		1.540.298			1.540.298
Total	814.264.751	169.519.577	10.557.983		994.342.311

Órgão: 26000 - Ministério da Educação

R\$ 1,00

Unidade: 26258 - Universidade Tecnológica Federal do Paraná

Quadro dos Créditos Orçamentários

Recursos de Todas as Fontes

Programática	Programa/Ação/Localização	Funcional	Esf	GND	RP	Mod	IU	Fte	Valor
0089	Previdência de Inativos e Pensionistas da União								106.353.000
	Operações Especiais								106.353.000
0089 0181	Aposentadorias e Pensões Civis da União	09 272							106.353.000
0089 0181 0041	Aposentadorias e Pensões Civis da União - No Estado do Paraná (Seq: 3781)		S	1 - PES	1	90	0	156	72.048.569
			S	1 - PES	1	90	0	169	34.304.431
0901	Operações Especiais: Cumprimento de Sentenças Judiciais								4.091.426
	Operações Especiais								4.091.426
0901 0005	Sentenças Judiciais Transitadas em Julgado (Precatórios)	28 846							4.091.426
0901 0005 0041	Sentenças Judiciais Transitadas em Julgado (Precatórios) - No Estado do Paraná (Seq: 3782)		F	1 - PES	1	90	8	100	3.943.940
			F	3 - ODC	1	90	8	100	147.486
0910	Operações Especiais: Gestão da Participação em Organismos e Entidades Nacionais e Internacionais								132.946
	Operações Especiais								132.946
0910 000Q	Contribuições a Organismos Internacionais sem Exigência de Programação Específica	28 846							60.000
0910 000Q 0002	Contribuições a Organismos Internacionais sem Exigência de Programação Específica - No Exterior (Seq: 3783)		F	3 - ODC	2	80	0	100	60.000
0910 00PW	Contribuições a Entidades Nacionais sem Exigência de Programação Específica	28 846							72.946
0910 00PW 0001	Contribuições a Entidades Nacionais sem Exigência de Programação Específica - Nacional (Seq: 3784)		F	3 - ODC	2	50	0	100	72.946
2080	Educação de qualidade para todos								140.657.001
	Atividades								140.657.001
2080 20GK	Fomento às Ações de Graduação, Pós-Graduação, Ensino, Pesquisa e Extensão	12 364							36.000
2080 20GK 0041	Fomento às Ações de Graduação, Pós-Graduação, Ensino, Pesquisa e Extensão - No Estado do Paraná (Seq: 3785) Produto: Iniciativa apoiada (unidade): 13		F	3 - ODC	2	90	8	100	36.000
2080 20RK	Funcionamento de Instituições Federais de Ensino Superior	12 364							113.729.768
2080 20RK 0041	Funcionamento de Instituições Federais de Ensino Superior - No Estado do Paraná (Seq: 3786) Produto: Estudante matriculado (unidade): 35.450		F	3 - ODC	2	90	8	100	105.322.967
			F	3 - ODC	2	90	8	250	1.396.505
			F	3 - ODC	2	90	8	280	1.540.298
			F	3 - ODC	2	91	8	100	83.236
			F	4 - INV	2	90	8	250	5.300.000
			F	4 - INV	2	90	8	263	86.762
2080 4002	Assistência ao Estudante de Ensino Superior	12 364							21.720.012
2080 4002 0041	Assistência ao Estudante de Ensino Superior - No Estado do Paraná (Seq: 3787) Produto: Estudante assistido (unidade): 3.639		F	3 - ODC	2	90	0	100	21.720.012
2080 8282	Reestruturação e Modernização das Instituições Federais de Ensino Superior	12 364							5.171.221
2080 8282 0041	Reestruturação e Modernização das instituições Federais de Ensino Superior - No Estado do Paraná (Seq: 3788) Produto: Projeto viabilizado (unidade): 13		F	4 - INV	2	90	8	108	5.171.221
2109	Programa de Gestão e Manutenção do Ministério da Educação								743.107.938
	Atividades								636.754.938
2109 2004	Assistência Médica e Odontológica aos Servidores Civis, Empregados, Militares e seus Dependentes	12 301							11.707.656
2109 2004 0041	Assistência Médica e Odontológica aos Servidores Civis, Empregados, Militares e seus Dependentes - No Estado do Paraná (Seq: 3789)		S	3 - ODC	1	90	8	100	11.707.656
2109 20TP	Ativos Civis da União	12 364							597.614.811
2109 20TP 0041	Ativos Civis da União - No Estado do Paraná (Seq: 3790)		F	1 - PES	1	90	8	100	597.614.811
2109 212B	Benefícios Obrigatórios aos Servidores Civis, Empregados, Militares e seus Dependentes	12 331							27.317.471
2109 212B 0041	Benefícios Obrigatórios aos Servidores Civis, Empregados, Militares e seus Dependentes - No Estado do Paraná (Seq: 3791)		F	3 - ODC	1	90	8	100	27.317.471
2109 216H	Ajuda de Custo para Moradia ou Auxílio-Moradia a Agentes Públicos	12 122							115.000
2109 216H 0041	Ajuda de Custo para Moradia ou Auxílio-Moradia a Agentes Públicos - No Estado do Paraná (Seq: 3792) Produto: Agente público beneficiado (unidade): 6		F	3 - ODC	2	90	8	100	115.000
	Operações Especiais								106.353.000
2109 09HB	Contribuição da União, de suas Autarquias e Fundações para o Custeio do Regime de Previdência dos Servidores Públicos Federais	12 846							106.353.000
2109 09HB 0041	Contribuição da União, de suas Autarquias e Fundações para o Custeio do Regime de Previdência dos Servidores Públicos Federais - No Estado do Paraná (Seq: 3793)		F	1 - PES	0	91	8	100	106.353.000

Órgão: 26000 - Ministério da Educação

R\$ 1,00

Unidade: 26258 - Universidade Tecnológica Federal do Paraná

Quadro dos Créditos Orçamentários

Recursos de Todas as Fontes

Programática	Programa/Ação/Localização	Funcional	Esf	GND	RP	Mod	IU	Fte	Valor
Total									994.342.311

26260 - Universidade Federal de Alfenas

Órgão: 26000 - Ministério da Educação

R\$ 1,00

Unidade: 26260 - Universidade Federal de Alfenas

Quadro Síntese		Recursos de Todas as Fontes			
Código / Especificação	Lei+Créditos 2017	Empenhado 2017	PLO 2018	LOA 2018	PLO 2019
Total	217.015.162	214.268.647	212.676.395	214.176.395	230.184.145
Programa					
0089 Previdência de Inativos e Pensionistas da União	27.340.792	26.770.229	25.993.214	25.993.214	29.406.000
0901 Operações Especiais: Cumprimento de Sentenças Judiciais			27.716	27.716	
0910 Operações Especiais: Gestão da Participação em Organismos e Entidades Nacionais e Internacionais	40.000	40.000	50.000	50.000	68.150
2080 Educação de qualidade para todos	39.012.992	38.106.759	35.688.941	37.188.941	36.458.109
2109 Programa de Gestão e Manutenção do Ministério da Educação	150.621.378	149.351.660	150.916.524	150.916.524	164.251.886
Função					
09 Previdência Social	27.340.792	26.770.229	25.993.214	25.993.214	29.406.000
12 Educação	189.634.370	187.458.418	186.605.465	188.105.465	200.709.995
28 Encargos Especiais	40.000	40.000	77.716	77.716	68.150
Subfunção					
122 Administração Geral					12.000
128 Formação de Recursos Humanos	308.768	295.344	308.768	308.768	308.767
272 Previdência do Regime Estatutário	27.340.792	26.770.229	25.993.214	25.993.214	29.406.000
301 Atenção Básica	2.203.169	2.201.998	2.135.556	2.135.556	2.243.724
331 Proteção e Benefícios ao Trabalhador	5.756.493	5.698.550	5.698.637	5.698.637	5.862.424
364 Ensino Superior	159.773.385	157.865.566	154.540.804	156.040.804	169.962.080
846 Outros Encargos Especiais	21.632.555	21.436.960	23.999.416	23.999.416	22.389.150
Grupo de Despesa					
1 Pessoal e Encargos Sociais	169.693.740	167.925.996	168.789.246	168.789.246	185.230.971
3 Outras Despesas Correntes	41.228.513	40.259.944	41.486.178	41.486.178	41.508.386
4 Investimentos	6.092.909	6.082.707	2.400.971	3.900.971	3.444.788
Fonte					
100	155.824.971				197.640.054
108			1.944.788		1.500.000
156	15.121.305				15.121.305
169	14.284.695				14.284.695
250		1.638.091			1.638.091
Total	185.230.971	41.508.386	3.444.788		230.184.145

Órgão: 26000 - Ministério da Educação

R\$ 1,00

Unidade: 26260 - Universidade Federal de Alfenas

Quadro dos Créditos Orçamentários

Recursos de Todas as Fontes

Programática	Programa/Ação/Localização	Funcional	Esf	GND	RP	Mod	IU	Fte	Valor
0089	Previdência de Inativos e Pensionistas da União								29.406.000
	Operações Especiais								29.406.000
0089 0181	Aposentadorias e Pensões Civis da União	09 272							29.406.000
0089 0181 0031	Aposentadorias e Pensões Civis da União - No Estado de Minas Gerais (Seq: 3794)		S	1 - PES	1	90	0	156	15.121.305
			S	1 - PES	1	90	0	169	14.284.695
0910	Operações Especiais: Gestão da Participação em Organismos e Entidades Nacionais e Internacionais								68.150
	Operações Especiais								68.150
0910 000Q	Contribuições a Organismos Internacionais sem Exigência de Programação Específica	28 846							2.500
0910 000Q 0002	Contribuições a Organismos Internacionais sem Exigência de Programação Específica - No Exterior (Seq: 3795)		F	3 - ODC	2	80	0	250	2.500
0910 00PW	Contribuições a Entidades Nacionais sem Exigência de Programação Específica	28 846							65.650
0910 00PW 0001	Contribuições a Entidades Nacionais sem Exigência de Programação Específica - Nacional (Seq: 3796)		F	3 - ODC	2	50	0	250	65.650
2080	Educação de qualidade para todos								36.458.109
	Atividades								36.458.109
2080 20GK	Fomento às Ações de Graduação, Pós-Graduação, Ensino, Pesquisa e Extensão	12 364							2.616.472
2080 20GK 0031	Fomento às Ações de Graduação, Pós-Graduação, Ensino, Pesquisa e Extensão - No Estado de Minas Gerais (Seq: 3797) Produto: Iniciativa apoiada (unidade): 6		F	3 - ODC	2	90	8	100	2.178.472
			F	4 - INV	2	90	8	100	438.000
2080 20RK	Funcionamento de Instituições Federais de Ensino Superior	12 364							26.355.489
2080 20RK 0031	Funcionamento de Instituições Federais de Ensino Superior - No Estado de Minas Gerais (Seq: 3798) Produto: Estudante matriculado (unidade): 7.873		F	3 - ODC	2	90	8	100	22.768.760
			F	3 - ODC	2	90	8	250	1.569.941
			F	3 - ODC	2	91	8	100	510.000
			F	4 - INV	2	90	8	100	1.506.788
2080 4002	Assistência ao Estudante de Ensino Superior	12 364							5.986.148
2080 4002 0031	Assistência ao Estudante de Ensino Superior - No Estado de Minas Gerais (Seq: 3799) Produto: Estudante assistido (unidade): 3.719		F	3 - ODC	2	90	0	100	5.986.148
2080 8282	Reestruturação e Modernização das Instituições Federais de Ensino Superior	12 364							1.500.000
2080 8282 0031	Reestruturação e Modernização das instituições Federais de Ensino Superior - No Estado de Minas Gerais (Seq: 3800) Produto: Projeto viabilizado (unidade): 4		F	4 - INV	2	90	8	108	1.500.000
2109	Programa de Gestão e Manutenção do Ministério da Educação								164.251.886
	Atividades								141.930.886
2109 2004	Assistência Médica e Odontológica aos Servidores Civis, Empregados, Militares e seus Dependentes	12 301							2.243.724
2109 2004 0031	Assistência Médica e Odontológica aos Servidores Civis, Empregados, Militares e seus Dependentes - No Estado de Minas Gerais (Seq: 3801)		S	3 - ODC	1	90	8	100	2.243.724
2109 20TP	Ativos Civis da União	12 364							133.503.971
2109 20TP 0031	Ativos Civis da União - No Estado de Minas Gerais (Seq: 3802)		F	1 - PES	1	90	8	100	133.503.971
2109 212B	Benefícios Obrigatórios aos Servidores Civis, Empregados, Militares e seus Dependentes	12 331							5.862.424
2109 212B 0031	Benefícios Obrigatórios aos Servidores Civis, Empregados, Militares e seus Dependentes - No Estado de Minas Gerais (Seq: 3803)		F	3 - ODC	1	90	8	100	5.862.424
2109 216H	Ajuda de Custo para Moradia ou Auxílio-Moradia a Agentes Públicos	12 122							12.000
2109 216H 0031	Ajuda de Custo para Moradia ou Auxílio-Moradia a Agentes Públicos - No Estado de Minas Gerais (Seq: 3804) Produto: Agente público beneficiado (unidade): 1		F	3 - ODC	2	90	8	100	12.000
2109 4572	Capacitação de Servidores Públicos Federais em Processo de Qualificação e Requalificação	12 128							308.767
2109 4572 0031	Capacitação de Servidores Públicos Federais em Processo de Qualificação e Requalificação - No Estado de Minas Gerais (Seq: 3805) Produto: Servidor capacitado (unidade): 411		F	3 - ODC	2	90	8	100	308.767
	Operações Especiais								22.321.000
2109 09HB	Contribuição da União, de suas Autarquias e Fundações para o Custeio do Regime de Previdência dos Servidores Públicos Federais	12 846							22.321.000
2109 09HB 0031	Contribuição da União, de suas Autarquias e Fundações para o Custeio do Regime de Previdência dos Servidores Públicos Federais - No Estado de Minas Gerais (Seq: 3806)		F	1 - PES	0	91	8	100	22.321.000
Total									230.184.145

26261 - Universidade Federal de Itajubá

Órgão: 26000 - Ministério da Educação

R\$ 1,00

Unidade: 26261 - Universidade Federal de Itajubá

Quadro Síntese		Recursos de Todas as Fontes			
Código / Especificação	Lei+Créditos 2017	Empenhado 2017	PLO 2018	LOA 2018	PLO 2019
Total	218.842.357	216.009.601	220.099.499	221.599.499	231.468.240
Programa					
0089 Previdência de Inativos e Pensionistas da União	45.308.880	45.251.542	44.783.011	44.783.011	48.841.000
0901 Operações Especiais: Cumprimento de Sentenças Judiciais	279.825	279.825			
0910 Operações Especiais: Gestão da Participação em Organismos e Entidades Nacionais e Internacionais	27.000	15.428	35.000	35.000	35.000
2080 Educação de qualidade para todos	32.393.565	30.134.153	35.190.302	36.690.302	36.844.927
2109 Programa de Gestão e Manutenção do Ministério da Educação	140.833.087	140.328.652	140.091.186	140.091.186	145.747.313
Função					
09 Previdência Social	45.308.880	45.251.542	44.783.011	44.783.011	48.841.000
12 Educação	173.226.652	170.462.806	175.281.488	176.781.488	182.592.240
28 Encargos Especiais	306.825	295.253	35.000	35.000	35.000
Subfunção					
122 Administração Geral	20.000	16.500	23.000	23.000	23.000
128 Formação de Recursos Humanos	199.000	137.226	200.000	200.000	200.000
272 Previdência do Regime Estatutário	45.308.880	45.251.542	44.783.011	44.783.011	48.841.000
301 Atenção Básica	2.967.730	2.940.229	2.803.464	2.803.464	2.870.700
331 Proteção e Benefícios ao Trabalhador	6.193.817	6.069.042	6.013.252	6.013.252	6.129.956
364 Ensino Superior	142.241.105	139.872.825	142.305.405	143.805.405	151.047.584
846 Outros Encargos Especiais	21.911.825	21.722.238	23.971.367	23.971.367	22.356.000
Grupo de Despesa					
1 Pessoal e Encargos Sociais	177.041.245	176.697.023	175.834.481	175.834.481	185.364.657
3 Outras Despesas Correntes	34.714.668	32.354.766	38.317.200	38.317.200	42.716.911
4 Investimentos	7.086.444	6.957.812	5.947.818	7.447.818	3.386.672
Fonte					
100	146.535.520				190.172.472
108			1.120.041		1.500.000
156	15.383.681				15.383.681
169	23.445.456				23.445.456
250		200.000	766.631		966.631
Total	185.364.657	42.716.911	3.386.672		231.468.240

Órgão: 26000 - Ministério da Educação

R\$ 1,00

Unidade: 26261 - Universidade Federal de Itajubá

Quadro dos Créditos Orçamentários

Recursos de Todas as Fontes

Programática	Programa/Ação/Localização	Funcional	Esf	GND	RP	Mod	IU	Fte	Valor
0089	Previdência de Inativos e Pensionistas da União								48.841.000
	Operações Especiais								48.841.000
0089 0181	Aposentadorias e Pensões Civis da União	09 272							48.841.000
0089 0181 0031	Aposentadorias e Pensões Civis da União - No Estado de Minas Gerais (Seq: 3807)		S	1 - PES	1	90	0	100	10.011.863
			S	1 - PES	1	90	0	156	15.383.681
			S	1 - PES	1	90	0	169	23.445.456
0910	Operações Especiais: Gestão da Participação em Organismos e Entidades Nacionais e Internacionais								35.000
	Operações Especiais								35.000
0910 000Q	Contribuições a Organismos Internacionais sem Exigência de Programação Específica	28 846							10.000
0910 000Q 0002	Contribuições a Organismos Internacionais sem Exigência de Programação Específica - No Exterior (Seq: 3808)		F	3 - ODC	2	80	0	100	10.000
0910 00PW	Contribuições a Entidades Nacionais sem Exigência de Programação Específica	28 846							25.000
0910 00PW 0001	Contribuições a Entidades Nacionais sem Exigência de Programação Específica - Nacional (Seq: 3809)		F	3 - ODC	2	50	0	100	25.000
2080	Educação de qualidade para todos								36.844.927
	Atividades								36.844.927
2080 20GK	Fomento às Ações de Graduação, Pós-Graduação, Ensino, Pesquisa e Extensão	12 364							846.000
2080 20GK 0031	Fomento às Ações de Graduação, Pós-Graduação, Ensino, Pesquisa e Extensão - No Estado de Minas Gerais (Seq: 3810) Produto: Iniciativa apoiada (unidade): 6		F	3 - ODC	2	90	8	100	831.000
			F	4 - INV	2	90	8	100	15.000
2080 20RK	Funcionamento de Instituições Federais de Ensino Superior	12 364							29.910.676
2080 20RK 0031	Funcionamento de Instituições Federais de Ensino Superior - No Estado de Minas Gerais (Seq: 3811) Produto: Estudante matriculado (unidade): 8.644		F	3 - ODC	2	90	8	100	27.589.045
			F	3 - ODC	2	90	8	250	200.000
			F	3 - ODC	2	91	8	100	255.000
			F	4 - INV	2	90	8	100	1.100.000
			F	4 - INV	2	90	8	250	766.631
2080 4002	Assistência ao Estudante de Ensino Superior	12 364							4.588.251
2080 4002 0031	Assistência ao Estudante de Ensino Superior - No Estado de Minas Gerais (Seq: 3812) Produto: Estudante assistido (unidade): 1.625		F	3 - ODC	2	90	0	100	4.588.251
			F	4 - INV	2	90	0	100	5.041
2080 8282	Reestruturação e Modernização das Instituições Federais de Ensino Superior	12 364							1.500.000
2080 8282 0031	Reestruturação e Modernização das instituições Federais de Ensino Superior - No Estado de Minas Gerais (Seq: 3813) Produto: Projeto viabilizado (unidade): 1		F	4 - INV	2	90	8	108	1.500.000
2109	Programa de Gestão e Manutenção do Ministério da Educação								145.747.313
	Atividades								123.426.313
2109 2004	Assistência Médica e Odontológica aos Servidores Civis, Empregados, Militares e seus Dependentes	12 301							2.870.700
2109 2004 0031	Assistência Médica e Odontológica aos Servidores Civis, Empregados, Militares e seus Dependentes - No Estado de Minas Gerais (Seq: 3814)		S	3 - ODC	1	90	8	100	2.870.700
2109 20TP	Ativos Civis da União	12 364							114.202.657
2109 20TP 0031	Ativos Civis da União - No Estado de Minas Gerais (Seq: 3815)		F	1 - PES	1	90	8	100	114.202.657
2109 212B	Benefícios Obrigatórios aos Servidores Civis, Empregados, Militares e seus Dependentes	12 331							6.129.956
2109 212B 0031	Benefícios Obrigatórios aos Servidores Civis, Empregados, Militares e seus Dependentes - No Estado de Minas Gerais (Seq: 3816)		F	3 - ODC	1	90	8	100	6.129.956
2109 216H	Ajuda de Custo para Moradia ou Auxílio-Moradia a Agentes Públicos	12 122							23.000
2109 216H 0031	Ajuda de Custo para Moradia ou Auxílio-Moradia a Agentes Públicos - No Estado de Minas Gerais (Seq: 3817) Produto: Agente público beneficiado (unidade): 1		F	3 - ODC	2	90	8	100	23.000
2109 4572	Capacitação de Servidores Públicos Federais em Processo de Qualificação e Requalificação	12 128							200.000
2109 4572 0031	Capacitação de Servidores Públicos Federais em Processo de Qualificação e Requalificação - No Estado de Minas Gerais (Seq: 3818) Produto: Servidor capacitado (unidade): 120		F	3 - ODC	2	90	8	100	195.000
			F	3 - ODC	2	91	8	100	5.000
	Operações Especiais								22.321.000
2109 09HB	Contribuição da União, de suas Autarquias e Fundações para o Custeio do Regime de Previdência dos Servidores Públicos Federais	12 846							22.321.000
2109 09HB 0031	Contribuição da União, de suas Autarquias e Fundações para o Custeio do Regime de Previdência dos Servidores Públicos Federais - No Estado de Minas Gerais (Seq: 3819)								22.321.000

Órgão: 26000 - Ministério da Educação

R\$ 1,00

Unidade: 26261 - Universidade Federal de Itajubá

Quadro dos Créditos Orçamentários

Recursos de Todas as Fontes

Programática	Programa/Ação/Localização	Funcional	Esf	GND	RP	Mod	IU	Fte	Valor
			F	1 - PES	0	91	8	100	22.321.000
Total									231.468.240

26262 - Universidade Federal de São Paulo

Órgão: 26000 - Ministério da Educação

R\$ 1,00

Unidade: 26262 - Universidade Federal de São Paulo

Quadro Síntese		Recursos de Todas as Fontes			
Código / Especificação	Lei+Créditos 2017	Empenhado 2017	PLO 2018	LOA 2018	PLO 2019
Total	998.186.859	977.004.934	915.322.336	926.383.295	996.553.076
Programa					
0089 Previdência de Inativos e Pensionistas da União	262.294.614	262.242.693	248.019.811	248.019.811	296.738.000
0901 Operações Especiais: Cumprimento de Sentenças Judiciais	16.204.701	15.999.213	3.155.626	3.155.626	6.985.965
0910 Operações Especiais: Gestão da Participação em Organismos e Entidades Nacionais e Internacionais	18.000		15.990	15.990	71.449
2080 Educação de qualidade para todos	147.802.526	132.010.220	92.816.748	103.877.707	92.713.696
2109 Programa de Gestão e Manutenção do Ministério da Educação	571.867.018	566.752.807	571.314.161	571.314.161	600.043.966
Função					
09 Previdência Social	262.294.614	262.242.693	248.019.811	248.019.811	296.738.000
12 Educação	719.669.544	696.763.027	664.130.909	675.191.868	692.757.662
28 Encargos Especiais	16.222.701	15.999.213	3.171.616	3.171.616	7.057.414
Subfunção					
122 Administração Geral	22.750	22.372	21.600	21.600	21.600
128 Formação de Recursos Humanos	300.000	148.875	250.000	250.000	250.000
272 Previdência do Regime Estatutário	262.294.614	262.242.693	248.019.811	248.019.811	296.738.000
301 Atenção Básica	4.353.178	4.299.400	3.867.480	3.867.480	4.287.096
331 Proteção e Benefícios ao Trabalhador	24.308.257	23.959.584	24.038.830	24.038.830	24.359.761
364 Ensino Superior	604.145.737	585.280.524	538.300.836	549.361.795	569.303.205
846 Outros Encargos Especiais	102.762.323	101.051.486	100.823.779	100.823.779	101.593.414
Grupo de Despesa					
1 Pessoal e Encargos Sociais	821.317.784	816.500.119	794.072.697	794.072.697	873.061.145
3 Outras Despesas Correntes	137.365.973	122.745.817	116.866.360	118.116.360	118.181.251
4 Investimentos	39.503.102	37.758.997	4.383.279	14.194.238	3.840.714
5 Inversões Financeiras					1.469.966
Fonte					
100	698.535.202				808.112.020
108		108.080.510	26.342	1.469.966	3.194.372
156	67.245.930		3.194.372		67.245.930
169	107.280.013				107.280.013
250		10.100.741	620.000		10.720.741
Total	873.061.145	118.181.251	3.840.714	1.469.966	996.553.076

Órgão: 26000 - Ministério da Educação

R\$ 1,00

Unidade: 26262 - Universidade Federal de São Paulo

Quadro dos Créditos Orçamentários

Recursos de Todas as Fontes

Programática	Programa/Ação/Localização	Funcional	Esf	GND	RP	Mod	IU	Fte	Valor
0089	Previdência de Inativos e Pensionistas da União								296.738.000
	Operações Especiais								296.738.000
0089 0181	Aposentadorias e Pensões Civis da União	09 272							296.738.000
0089 0181 0035	Aposentadorias e Pensões Civis da União - No Estado de São Paulo (Seq: 3820)		S	1 - PES	1	90	0	100	122.212.057
			S	1 - PES	1	90	0	156	67.245.930
			S	1 - PES	1	90	0	169	107.280.013
0901	Operações Especiais: Cumprimento de Sentenças Judiciais								6.985.965
	Operações Especiais								6.985.965
0901 0005	Sentenças Judiciais Transitadas em Julgado (Precatórios)	28 846							6.985.965
0901 0005 0035	Sentenças Judiciais Transitadas em Julgado (Precatórios) - No Estado de São Paulo (Seq: 3821)		F	1 - PES	1	90	8	100	5.197.636
			F	3 - ODC	1	90	8	100	318.363
			F	5 - IFI	1	90	8	100	1.469.966
0910	Operações Especiais: Gestão da Participação em Organismos e Entidades Nacionais e Internacionais								71.449
	Operações Especiais								71.449
0910 000Q	Contribuições a Organismos Internacionais sem Exigência de Programação Específica	28 846							20.810
0910 000Q 0002	Contribuições a Organismos Internacionais sem Exigência de Programação Específica - No Exterior (Seq: 3822)		F	3 - ODC	2	80	0	100	20.810
0910 00PW	Contribuições a Entidades Nacionais sem Exigência de Programação Específica	28 846							50.639
0910 00PW 0001	Contribuições a Entidades Nacionais sem Exigência de Programação Específica - Nacional (Seq: 3823)		F	3 - ODC	2	50	0	100	50.639
2080	Educação de qualidade para todos								92.713.696
	Atividades								92.713.696
2080 20GK	Fomento às Ações de Graduação, Pós-Graduação, Ensino, Pesquisa e Extensão	12 364							297.263
2080 20GK 0035	Fomento às Ações de Graduação, Pós-Graduação, Ensino, Pesquisa e Extensão - No Estado de São Paulo (Seq: 3824) Produto: Iniciativa apoiada (unidade): 101		F	3 - ODC	2	90	8	100	270.921
			F	4 - INV	2	90	8	100	26.342
2080 20RK	Funcionamento de Instituições Federais de Ensino Superior	12 364							79.025.480
2080 20RK 0035	Funcionamento de Instituições Federais de Ensino Superior - No Estado de São Paulo (Seq: 3825) Produto: Estudante matriculado (unidade): 31.104		F	3 - ODC	2	90	8	100	68.287.617
			F	3 - ODC	2	90	8	250	10.038.708
			F	3 - ODC	2	91	8	100	17.122
			F	3 - ODC	2	91	8	250	62.033
			F	4 - INV	2	90	8	250	620.000
2080 4002	Assistência ao Estudante de Ensino Superior	12 364							10.196.581
2080 4002 0035	Assistência ao Estudante de Ensino Superior - No Estado de São Paulo (Seq: 3826) Produto: Estudante assistido (unidade): 12.868		F	3 - ODC	2	90	0	100	10.196.581
2080 8282	Reestruturação e Modernização das instituições Federais de Ensino Superior	12 364							3.194.372
2080 8282 0035	Reestruturação e Modernização das instituições Federais de Ensino Superior - No Estado de São Paulo (Seq: 3827) Produto: Projeto viabilizado (unidade): 7		F	4 - INV	2	90	8	108	3.194.372
2109	Programa de Gestão e Manutenção do Ministério da Educação								600.043.966
	Atividades								505.507.966
2109 2004	Assistência Médica e Odontológica aos Servidores Civis, Empregados, Militares e seus Dependentes	12 301							4.287.096
2109 2004 0035	Assistência Médica e Odontológica aos Servidores Civis, Empregados, Militares e seus Dependentes - No Estado de São Paulo (Seq: 3828)		S	3 - ODC	1	90	8	100	4.287.096
2109 20TP	Ativos Civis da União	12 364							476.589.509
2109 20TP 0035	Ativos Civis da União - No Estado de São Paulo (Seq: 3829)		F	1 - PES	1	90	8	100	476.589.509
2109 212B	Benefícios Obrigatórios aos Servidores Civis, Empregados, Militares e seus Dependentes	12 331							24.359.761
2109 212B 0035	Benefícios Obrigatórios aos Servidores Civis, Empregados, Militares e seus Dependentes - No Estado de São Paulo (Seq: 3830)		F	3 - ODC	1	90	8	100	24.359.761
2109 216H	Ajuda de Custo para Moradia ou Auxílio-Moradia a Agentes Públicos	12 122							21.600
2109 216H 0035	Ajuda de Custo para Moradia ou Auxílio-Moradia a Agentes Públicos - No Estado de São Paulo (Seq: 3831) Produto: Agente público beneficiado (unidade): 1		F	3 - ODC	2	90	8	100	21.600
2109 4572	Capacitação de Servidores Públicos Federais em Processo de Qualificação e Requalificação	12 128							250.000
2109 4572 0035	Capacitação de Servidores Públicos Federais em Processo de Qualificação e Requalificação - No Estado de São Paulo (Seq: 3832) Produto: Servidor capacitado (unidade): 700		F	3 - ODC	2	90	8	100	250.000

Órgão: 26000 - Ministério da Educação

R\$ 1,00

Unidade: 26262 - Universidade Federal de São Paulo

Quadro dos Créditos Orçamentários

Recursos de Todas as Fontes

Programática	Programa/Ação/Localização	Funcional	Esf	GND	RP	Mod	IU	Fte	Valor
Operações Especiais									94.536.000
2109 09HB	Contribuição da União, de suas Autarquias e Fundações para o Custeio do Regime de Previdência dos Servidores Públicos Federais	12 846							94.536.000
2109 09HB 0035	Contribuição da União, de suas Autarquias e Fundações para o Custeio do Regime de Previdência dos Servidores Públicos Federais - No Estado de São Paulo (Seq: 3833)								94.536.000
			F	1 - PES	0	91	8	100	94.536.000
Total									996.553.076

26263 - Universidade Federal de Lavras

Órgão: 26000 - Ministério da Educação

R\$ 1,00

Unidade: 26263 - Universidade Federal de Lavras

Quadro Síntese		Recursos de Todas as Fontes			
Código / Especificação	Lei+Créditos 2017	Empenhado 2017	PLO 2018	LOA 2018	PLO 2019
Total	371.187.225	367.135.949	349.191.233	351.241.667	373.574.231
Programa					
0089 Previdência de Inativos e Pensionistas da União	64.236.251	64.045.755	61.235.096	61.235.096	70.239.000
0901 Operações Especiais: Cumprimento de Sentenças Judiciais	3.919.149	3.919.148	900.468	900.468	2.989.136
0910 Operações Especiais: Gestão da Participação em Organismos e Entidades Nacionais e Internacionais	140.000	25.606	156.000	156.000	100.000
2080 Educação de qualidade para todos	75.329.761	72.599.112	57.241.819	59.292.253	61.937.117
2109 Programa de Gestão e Manutenção do Ministério da Educação	227.562.064	226.546.328	229.657.850	229.657.850	238.308.978
Função					
09 Previdência Social	64.236.251	64.045.755	61.235.096	61.235.096	70.239.000
12 Educação	302.891.825	299.145.440	286.899.669	288.950.103	300.246.095
28 Encargos Especiais	4.059.149	3.944.754	1.056.468	1.056.468	3.089.136
Subfunção					
122 Administração Geral			18.000	18.000	43.200
128 Formação de Recursos Humanos	289.600	192.821	289.600	289.600	289.600
272 Previdência do Regime Estatutário	64.236.251	64.045.755	61.235.096	61.235.096	70.239.000
301 Atenção Básica	4.549.836	4.249.515	3.935.784	3.935.784	4.418.088
331 Proteção e Benefícios ao Trabalhador	8.315.947	8.195.510	8.211.075	8.211.075	8.545.540
364 Ensino Superior	254.226.144	251.299.596	234.785.936	236.836.370	248.872.667
846 Outros Encargos Especiais	39.569.447	39.152.752	40.715.742	40.715.742	41.166.136
Grupo de Despesa					
1 Pessoal e Encargos Sociais	282.367.723	281.679.029	279.337.604	279.337.604	298.240.686
3 Outras Despesas Correntes	62.798.459	60.226.144	65.320.413	65.320.413	70.028.834
4 Investimentos	26.021.043	25.230.776	4.533.216	6.583.650	5.304.711
Fonte					
100 1-PES	233.468.405				299.215.522
108 2-JUR		64.247.117	1.500.000		1.477.911
156 3-ODC	25.938.431		1.477.911		25.938.431
169 4-INV	38.833.850				38.833.850
250 5-IFI		5.781.717	2.326.800		8.108.517
Total	298.240.686	70.028.834	5.304.711		373.574.231

Órgão: 26000 - Ministério da Educação

R\$ 1,00

Unidade: 26263 - Universidade Federal de Lavras

Quadro dos Créditos Orçamentários

Recursos de Todas as Fontes

Programática	Programa/Ação/Localização	Funcional	Esf	GND	RP	Mod	IU	Fte	Valor
0089	Previdência de Inativos e Pensionistas da União								70.239.000
	Operações Especiais								70.239.000
0089 0181	Aposentadorias e Pensões Civis da União	09 272							70.239.000
0089 0181 0031	Aposentadorias e Pensões Civis da União - No Estado de Minas Gerais (Seq: 3834)								70.239.000
			S	1 - PES	1	90	0	100	5.466.719
			S	1 - PES	1	90	0	156	25.938.431
			S	1 - PES	1	90	0	169	38.833.850
0901	Operações Especiais: Cumprimento de Sentenças Judiciais								2.989.136
	Operações Especiais								2.989.136
0901 0005	Sentenças Judiciais Transitadas em Julgado (Precatórios)	28 846							2.989.136
0901 0005 0031	Sentenças Judiciais Transitadas em Julgado (Precatórios) - No Estado de Minas Gerais (Seq: 3835)								2.989.136
			F	1 - PES	1	90	8	100	2.989.136
0910	Operações Especiais: Gestão da Participação em Organismos e Entidades Nacionais e Internacionais								100.000
	Operações Especiais								100.000
0910 00PW	Contribuições a Entidades Nacionais sem Exigência de Programação Específica	28 846							100.000
0910 00PW 0001	Contribuições a Entidades Nacionais sem Exigência de Programação Específica - Nacional (Seq: 3836)								100.000
			F	3 - ODC	2	50	0	250	100.000
2080	Educação de qualidade para todos								61.937.117
	Atividades								61.937.117
2080 20GK	Fomento às Ações de Graduação, Pós-Graduação, Ensino, Pesquisa e Extensão	12 364							1.487.000
2080 20GK 0031	Fomento às Ações de Graduação, Pós-Graduação, Ensino, Pesquisa e Extensão - No Estado de Minas Gerais (Seq: 3837) Produto: Iniciativa apoiada (unidade): 350								1.487.000
			F	3 - ODC	2	90	8	100	1.052.000
			F	3 - ODC	2	90	8	250	435.000
2080 20RK	Funcionamento de Instituições Federais de Ensino Superior	12 364							52.475.821
2080 20RK 0031	Funcionamento de Instituições Federais de Ensino Superior - No Estado de Minas Gerais (Seq: 3838) Produto: Estudante matriculado (unidade): 13.094								52.475.821
			F	3 - ODC	2	90	8	100	43.298.819
			F	3 - ODC	2	90	8	250	5.088.932
			F	3 - ODC	2	91	8	100	123.085
			F	3 - ODC	2	91	8	250	138.185
			F	4 - INV	2	90	8	100	1.500.000
			F	4 - INV	2	90	8	250	2.326.800
2080 4002	Assistência ao Estudante de Ensino Superior	12 364							6.496.385
2080 4002 0031	Assistência ao Estudante de Ensino Superior - No Estado de Minas Gerais (Seq: 3839) Produto: Estudante assistido (unidade): 3.508								6.496.385
			F	3 - ODC	2	90	0	100	6.496.385
2080 8282	Reestruturação e Modernização das Instituições Federais de Ensino Superior	12 364							1.477.911
2080 8282 0031	Reestruturação e Modernização das instituições Federais de Ensino Superior - No Estado de Minas Gerais (Seq: 3840) Produto: Projeto viabilizado (unidade): 5								1.477.911
			F	4 - INV	2	90	8	108	1.477.911
2109	Programa de Gestão e Manutenção do Ministério da Educação								238.308.978
	Atividades								200.231.978
2109 2004	Assistência Médica e Odontológica aos Servidores Civis, Empregados, Militares e seus Dependentes	12 301							4.418.088
2109 2004 0031	Assistência Médica e Odontológica aos Servidores Civis, Empregados, Militares e seus Dependentes - No Estado de Minas Gerais (Seq: 3841)								4.418.088
			S	3 - ODC	1	90	8	100	4.418.088
2109 20TP	Ativos Civis da União	12 364							186.935.550
2109 20TP 0031	Ativos Civis da União - No Estado de Minas Gerais (Seq: 3842)								186.935.550
			F	1 - PES	1	90	8	100	186.935.550
2109 212B	Benefícios Obrigatórios aos Servidores Civis, Empregados, Militares e seus Dependentes	12 331							8.545.540
2109 212B 0031	Benefícios Obrigatórios aos Servidores Civis, Empregados, Militares e seus Dependentes - No Estado de Minas Gerais (Seq: 3843)								8.545.540
			F	3 - ODC	1	90	8	100	8.545.540
2109 216H	Ajuda de Custo para Moradia ou Auxílio-Moradia a Agentes Públicos	12 122							43.200
2109 216H 0031	Ajuda de Custo para Moradia ou Auxílio-Moradia a Agentes Públicos - No Estado de Minas Gerais (Seq: 3844) Produto: Agente público beneficiado (unidade): 2								43.200
			F	3 - ODC	2	90	8	100	43.200
2109 4572	Capacitação de Servidores Públicos Federais em Processo de Qualificação e Requalificação	12 128							289.600
2109 4572 0031	Capacitação de Servidores Públicos Federais em Processo de Qualificação e Requalificação - No Estado de Minas Gerais (Seq: 3845) Produto: Servidor capacitado (unidade): 400								289.600
			F	3 - ODC	2	90	8	100	270.000
			F	3 - ODC	2	90	8	250	16.800
			F	3 - ODC	2	91	8	250	2.800
	Operações Especiais								38.077.000
2109 09HB	Contribuição da União, de suas Autarquias e Fundações para o Custeio do Regime de Previdência dos Servidores Públicos Federais	12 846							38.077.000

Órgão: 26000 - Ministério da Educação

R\$ 1,00

Unidade: 26263 - Universidade Federal de Lavras

Quadro dos Créditos Orçamentários

Recursos de Todas as Fontes

Programática	Programa/Ação/Localização	Funcional	Esf	GND	RP	Mod	IU	Fte	Valor
2109 09HB 0031	Contribuição da União, de suas Autarquias e Fundações para o Custeio do Regime de Previdência dos Servidores Públicos Federais - No Estado de Minas Gerais (Seq: 3846)		F	1 - PES	0	91	8	100	38.077.000
Total									373.574.231

26264 - Universidade Federal Rural do Semi-Árido

Órgão: 26000 - Ministério da Educação

R\$ 1,00

Unidade: 26264 - Universidade Federal Rural do Semi-Árido

Quadro Síntese		Recursos de Todas as Fontes			
Código / Especificação	Lei+Créditos 2017	Empenhado 2017	PLO 2018	LOA 2018	PLO 2019
Total	289.022.527	278.547.171	275.849.437	282.709.106	288.101.333
Programa					
0089 Previdência de Inativos e Pensionistas da União	34.835.411	34.785.402	35.307.922	35.307.922	35.451.000
0901 Operações Especiais: Cumprimento de Sentenças Judiciais	1.906.719	1.906.719	1.560.679	1.560.679	
0910 Operações Especiais: Gestão da Participação em Organismos e Entidades Nacionais e Internacionais	60.000	23.443	45.000	45.000	45.000
2080 Educação de qualidade para todos	57.446.566	49.603.705	45.837.830	52.697.499	48.635.860
2109 Programa de Gestão e Manutenção do Ministério da Educação	194.773.831	192.227.902	193.098.006	193.098.006	203.969.473
Função					
09 Previdência Social	34.835.411	34.785.402	35.307.922	35.307.922	35.451.000
12 Educação	252.220.397	241.831.608	238.935.836	245.795.505	252.605.333
28 Encargos Especiais	1.966.719	1.930.162	1.605.679	1.605.679	45.000
Subfunção					
122 Administração Geral	19.200	1.000			
128 Formação de Recursos Humanos	260.000	182.902	287.000	287.000	280.000
272 Previdência do Regime Estatutário	34.835.411	34.785.402	35.307.922	35.307.922	35.451.000
301 Atenção Básica	3.113.473	3.110.928	2.910.456	2.910.456	3.132.336
331 Proteção e Benefícios ao Trabalhador	8.755.490	8.720.961	8.690.573	8.690.573	9.032.950
364 Ensino Superior	210.478.605	201.406.295	195.293.987	202.153.656	209.961.047
846 Outros Encargos Especiais	31.560.348	30.339.684	33.359.499	33.359.499	30.244.000
Grupo de Despesa					
1 Pessoal e Encargos Sociais	219.367.798	216.904.232	217.453.115	217.453.115	226.975.187
3 Outras Despesas Correntes	53.024.106	51.121.387	54.998.091	55.148.091	55.152.974
4 Investimentos	16.630.623	10.521.553	3.398.231	10.107.900	5.973.172
Fonte					
100 1-PES	191.524.187				249.708.885
108 2-JUR		54.857.985	3.326.713		1.846.459
156 3-ODC	20.458.236				20.458.236
169 4-INV	14.992.764				14.992.764
250 5-IFI		294.989	800.000		1.094.989
Total	226.975.187	55.152.974	5.973.172		288.101.333

Órgão: 26000 - Ministério da Educação

R\$ 1,00

Unidade: 26264 - Universidade Federal Rural do Semi-Árido

Quadro dos Créditos Orçamentários

Recursos de Todas as Fontes

Programática	Programa/Ação/Localização	Funcional	Esf	GND	RP	Mod	IU	Fte	Valor
0089	Previdência de Inativos e Pensionistas da União								35.451.000
	Operações Especiais								35.451.000
0089 0181	Aposentadorias e Pensões Civis da União	09 272							35.451.000
0089 0181 0024	Aposentadorias e Pensões Civis da União - No Estado do Rio Grande do Norte (Seq: 3847)		S	1 - PES	1	90	0	156	20.458.236
			S	1 - PES	1	90	0	169	14.992.764
0910	Operações Especiais: Gestão da Participação em Organismos e Entidades Nacionais e Internacionais								45.000
	Operações Especiais								45.000
0910 00PW	Contribuições a Entidades Nacionais sem Exigência de Programação Específica	28 846							45.000
0910 00PW 0001	Contribuições a Entidades Nacionais sem Exigência de Programação Específica - Nacional (Seq: 3848)		F	3 - ODC	2	50	0	100	45.000
2080	Educação de qualidade para todos								48.635.860
	Atividades								48.635.860
2080 20GK	Fomento às Ações de Graduação, Pós-Graduação, Ensino, Pesquisa e Extensão	12 364							526.000
2080 20GK 0024	Fomento às Ações de Graduação, Pós-Graduação, Ensino, Pesquisa e Extensão - No Estado do Rio Grande do Norte (Seq: 3849) Produto: Iniciativa apoiada (unidade): 5		F	3 - ODC	2	90	8	100	431.475
			F	4 - INV	2	90	8	100	94.525
2080 20RK	Funcionamento de Instituições Federais de Ensino Superior	12 364							38.241.339
2080 20RK 0024	Funcionamento de Instituições Federais de Ensino Superior - No Estado do Rio Grande do Norte (Seq: 3850) Produto: Estudante matriculado (unidade): 11.483		F	3 - ODC	2	90	8	100	34.521.812
			F	3 - ODC	2	90	8	250	294.989
			F	3 - ODC	2	91	8	100	10.950
			F	4 - INV	2	90	8	100	2.613.588
			F	4 - INV	2	90	8	250	800.000
2080 4002	Assistência ao Estudante de Ensino Superior	12 364							8.022.062
2080 4002 0024	Assistência ao Estudante de Ensino Superior - No Estado do Rio Grande do Norte (Seq: 3851) Produto: Estudante assistido (unidade): 3.100		F	3 - ODC	2	90	0	100	7.403.462
			F	4 - INV	2	90	0	100	618.600
2080 8282	Reestruturação e Modernização das instituições Federais de Ensino Superior	12 364							1.846.459
2080 8282 0024	Reestruturação e Modernização das instituições Federais de Ensino Superior - No Estado do Rio Grande do Norte (Seq: 3852) Produto: Projeto viabilizado (unidade): 4		F	4 - INV	2	90	8	108	1.846.459
2109	Programa de Gestão e Manutenção do Ministério da Educação								203.969.473
	Atividades								173.770.473
2109 2004	Assistência Médica e Odontológica aos Servidores Civis, Empregados, Militares e seus Dependentes	12 301							3.132.336
2109 2004 0024	Assistência Médica e Odontológica aos Servidores Civis, Empregados, Militares e seus Dependentes - No Estado do Rio Grande do Norte (Seq: 3853)		S	3 - ODC	1	90	8	100	3.132.336
2109 20TP	Ativos Civis da União	12 364							161.325.187
2109 20TP 0024	Ativos Civis da União - No Estado do Rio Grande do Norte (Seq: 3854)		F	1 - PES	1	90	8	100	161.325.187
2109 212B	Benefícios Obrigatórios aos Servidores Civis, Empregados, Militares e seus Dependentes	12 331							9.032.950
2109 212B 0024	Benefícios Obrigatórios aos Servidores Civis, Empregados, Militares e seus Dependentes - No Estado do Rio Grande do Norte (Seq: 3855)		F	3 - ODC	1	90	8	100	9.032.950
2109 4572	Capacitação de Servidores Públicos Federais em Processo de Qualificação e Requalificação	12 128							280.000
2109 4572 0024	Capacitação de Servidores Públicos Federais em Processo de Qualificação e Requalificação - No Estado do Rio Grande do Norte (Seq: 3856) Produto: Servidor capacitado (unidade): 254		F	3 - ODC	2	90	8	100	280.000
	Operações Especiais								30.199.000
2109 09HB	Contribuição da União, de suas Autarquias e Fundações para o Custeio do Regime de Previdência dos Servidores Públicos Federais	12 846							30.199.000
2109 09HB 0024	Contribuição da União, de suas Autarquias e Fundações para o Custeio do Regime de Previdência dos Servidores Públicos Federais - No Estado do Rio Grande do Norte (Seq: 3857)		F	1 - PES	0	91	8	100	30.199.000
Total									288.101.333

26266 - Fundação Universidade Federal do Pampa

Órgão: 26000 - Ministério da Educação

R\$ 1,00

Unidade: 26266 - Fundação Universidade Federal do Pampa

Quadro Síntese		Recursos de Todas as Fontes			
Código / Especificação	Lei+Créditos 2017	Empenhado 2017	PLO 2018	LOA 2018	PLO 2019
Total	312.874.166	311.196.438	292.192.541	294.177.319	315.806.102
Programa					
0089 Previdência de Inativos e Pensionistas da União	846.134	801.131	650.000	650.000	1.019.031
0901 Operações Especiais: Cumprimento de Sentenças Judiciais					175.079
0910 Operações Especiais: Gestão da Participação em Organismos e Entidades Nacionais e Internacionais	65.500	58.515	63.000	63.000	65.000
2080 Educação de qualidade para todos	59.733.641	59.384.336	47.310.041	49.294.819	51.916.149
2109 Programa de Gestão e Manutenção do Ministério da Educação	252.228.891	250.952.456	244.169.500	244.169.500	262.630.843
Função					
09 Previdência Social	846.134	801.131	650.000	650.000	1.019.031
12 Educação	311.962.532	310.336.792	291.479.541	293.464.319	314.546.992
28 Encargos Especiais	65.500	58.515	63.000	63.000	240.079
Subfunção					
122 Administração Geral	265.000	253.352	285.000	285.000	290.000
128 Formação de Recursos Humanos	301.874	300.336	400.000	400.000	400.000
272 Previdência do Regime Estatutário	846.134	801.131	650.000	650.000	1.019.031
301 Atenção Básica	2.254.663	2.232.023	2.103.984	2.103.984	2.215.668
331 Proteção e Benefícios ao Trabalhador	11.459.221	11.401.057	11.335.409	11.335.409	11.575.128
364 Ensino Superior	261.476.793	260.268.367	242.131.624	244.116.402	261.989.196
846 Outros Encargos Especiais	36.270.481	35.940.172	35.286.524	35.286.524	38.317.079
Grupo de Despesa					
1 Pessoal e Encargos Sociais	238.794.267	237.566.820	230.695.107	230.695.107	249.344.157
3 Outras Despesas Correntes	57.561.937	57.111.657	59.314.992	59.314.992	61.224.413
4 Investimentos	16.517.962	16.517.962	2.182.442	4.167.220	5.237.532
Fonte					
100 1-PES	248.325.126				312.219.752
108 2-JUR		59.657.094	4.237.532		2.000.000
156 3-ODC	1.019.031	1.000.000	1.000.000		1.019.031
250 4-INV		567.319			567.319
Total	249.344.157	61.224.413	5.237.532		315.806.102

Órgão: 26000 - Ministério da Educação

R\$ 1,00

Unidade: 26266 - Fundação Universidade Federal do Pampa

Quadro dos Créditos Orçamentários

Recursos de Todas as Fontes

Programática	Programa/Ação/Localização	Funcional	Esf	GND	RP	Mod	IU	Fte	Valor
0089	Previdência de Inativos e Pensionistas da União								1.019.031
	Operações Especiais								1.019.031
0089 0181	Aposentadorias e Pensões Civis da União	09 272							1.019.031
0089 0181 0043	Aposentadorias e Pensões Civis da União - No Estado do Rio Grande do Sul (Seq: 3858)		S	1 - PES	1	90	0	156	1.019.031
0901	Operações Especiais: Cumprimento de Sentenças Judiciais								175.079
	Operações Especiais								175.079
0901 0005	Sentenças Judiciais Transitadas em Julgado (Precatórios)	28 846							175.079
0901 0005 0043	Sentenças Judiciais Transitadas em Julgado (Precatórios) - No Estado do Rio Grande do Sul (Seq: 3859)		F	1 - PES	1	90	8	100	175.079
0910	Operações Especiais: Gestão da Participação em Organismos e Entidades Nacionais e Internacionais								65.000
	Operações Especiais								65.000
0910 000Q	Contribuições a Organismos Internacionais sem Exigência de Programação Específica	28 846							5.000
0910 000Q 0002	Contribuições a Organismos Internacionais sem Exigência de Programação Específica - No Exterior (Seq: 3860)		F	3 - ODC	2	80	0	100	5.000
0910 00PW	Contribuições a Entidades Nacionais sem Exigência de Programação Específica	28 846							60.000
0910 00PW 0001	Contribuições a Entidades Nacionais sem Exigência de Programação Específica - Nacional (Seq: 3861)		F	3 - ODC	2	50	0	100	60.000
2080	Educação de qualidade para todos								51.916.149
	Atividades								51.916.149
2080 20GK	Fomento às Ações de Graduação, Pós-Graduação, Ensino, Pesquisa e Extensão	12 364							3.099.110
2080 20GK 0043	Fomento às Ações de Graduação, Pós-Graduação, Ensino, Pesquisa e Extensão - No Estado do Rio Grande do Sul (Seq: 3862) Produto: Iniciativa apoiada (unidade): 92		F	3 - ODC	2	90	8	100	3.099.110
			F	4 - INV	2	90	8	100	2.899.110
									200.000
2080 20RK	Funcionamento de Instituições Federais de Ensino Superior	12 364							36.638.481
2080 20RK 0043	Funcionamento de Instituições Federais de Ensino Superior - No Estado do Rio Grande do Sul (Seq: 3863) Produto: Estudante matriculado (unidade): 13.000		F	3 - ODC	2	90	8	100	36.638.481
			F	3 - ODC	2	90	8	250	30.032.900
			F	3 - ODC	2	91	8	100	567.319
			F	4 - INV	2	90	8	100	2.100.730
									3.937.532
2080 4002	Assistência ao Estudante de Ensino Superior	12 364							10.178.558
2080 4002 0043	Assistência ao Estudante de Ensino Superior - No Estado do Rio Grande do Sul (Seq: 3864) Produto: Estudante assistido (unidade): 13.000		F	3 - ODC	2	90	0	100	10.178.558
2080 8282	Reestruturação e Modernização das Instituições Federais de Ensino Superior	12 364							2.000.000
2080 8282 0043	Reestruturação e Modernização das instituições Federais de Ensino Superior - No Estado do Rio Grande do Sul (Seq: 3865) Produto: Projeto viabilizado (unidade): 2		F	3 - ODC	2	90	8	108	2.000.000
			F	4 - INV	2	90	8	108	1.000.000
									1.000.000
2109	Programa de Gestão e Manutenção do Ministério da Educação								262.630.843
	Atividades								224.553.843
2109 2004	Assistência Médica e Odontológica aos Servidores Civis, Empregados, Militares e seus Dependentes	12 301							2.215.668
2109 2004 0043	Assistência Médica e Odontológica aos Servidores Civis, Empregados, Militares e seus Dependentes - No Estado do Rio Grande do Sul (Seq: 3866)		S	3 - ODC	1	90	8	100	2.215.668
2109 20TP	Ativos Civis da União	12 364							210.073.047
2109 20TP 0043	Ativos Civis da União - No Estado do Rio Grande do Sul (Seq: 3867)		F	1 - PES	1	90	8	100	210.073.047
2109 212B	Benefícios Obrigatórios aos Servidores Civis, Empregados, Militares e seus Dependentes	12 331							11.575.128
2109 212B 0043	Benefícios Obrigatórios aos Servidores Civis, Empregados, Militares e seus Dependentes - No Estado do Rio Grande do Sul (Seq: 3868)		F	3 - ODC	1	90	8	100	11.575.128
2109 216H	Ajuda de Custo para Moradia ou Auxílio-Moradia a Agentes Públicos	12 122							290.000
2109 216H 0043	Ajuda de Custo para Moradia ou Auxílio-Moradia a Agentes Públicos - No Estado do Rio Grande do Sul (Seq: 3869) Produto: Agente público beneficiado (unidade): 13		F	3 - ODC	2	90	8	100	290.000
2109 4572	Capacitação de Servidores Públicos Federais em Processo de Qualificação e Requalificação	12 128							400.000
2109 4572 0043	Capacitação de Servidores Públicos Federais em Processo de Qualificação e Requalificação - No Estado do Rio Grande do Sul (Seq: 3870) Produto: Servidor capacitado (unidade): 650		F	3 - ODC	2	90	8	100	400.000
			F	4 - INV	2	90	8	100	300.000
									100.000
	Operações Especiais								38.077.000

Órgão: 26000 - Ministério da Educação

R\$ 1,00

Unidade: 26266 - Fundação Universidade Federal do Pampa

Quadro dos Créditos Orçamentários

Recursos de Todas as Fontes

Programática	Programa/Ação/Localização	Funcional	Esf	GND	RP	Mod	IU	Fte	Valor
2109 09HB	Contribuição da União, de suas Autarquias e Fundações para o Custeio do Regime de Previdência dos Servidores Públicos Federais	12 846							38.077.000
2109 09HB 0043	Contribuição da União, de suas Autarquias e Fundações para o Custeio do Regime de Previdência dos Servidores Públicos Federais - No Estado do Rio Grande do Sul (Seq: 3871)		F	1 - PES	0	91	8	100	38.077.000
Total									315.806.102

26267 - Universidade Federal da Integração Latino Americana

Órgão: 26000 - Ministério da Educação

R\$ 1,00

Unidade: 26267 - Universidade Federal da Integração Latino Americana

Quadro Síntese		Recursos de Todas as Fontes			
Código / Especificação	Lei+Créditos 2017	Empenhado 2017	PLO 2018	LOA 2018	PLO 2019
Total	167.106.231	156.697.324	155.429.547	156.929.547	165.209.352
Programa					
0089 Previdência de Inativos e Pensionistas da União	100.000	31.348	13.000	13.000	32.071
0901 Operações Especiais: Cumprimento de Sentenças Judiciais			94.953	94.953	440.186
0910 Operações Especiais: Gestão da Participação em Organismos e Entidades Nacionais e Internacionais	40.600	36.574	140.000	140.000	100.000
2080 Educação de qualidade para todos	55.177.677	45.945.842	48.355.909	49.855.909	41.428.607
2109 Programa de Gestão e Manutenção do Ministério da Educação	111.787.954	110.683.560	106.825.685	106.825.685	123.208.488
Função					
09 Previdência Social	100.000	31.348	13.000	13.000	32.071
12 Educação	166.965.631	156.629.402	155.181.594	156.681.594	164.637.095
28 Encargos Especiais	40.600	36.574	234.953	234.953	540.186
Subfunção					
122 Administração Geral	101.026	13.440	60.000	60.000	10.000
128 Formação de Recursos Humanos					265.000
272 Previdência do Regime Estatutário	100.000	31.348	13.000	13.000	32.071
301 Atenção Básica	1.622.201	1.551.822	1.391.340	1.391.340	1.604.712
331 Proteção e Benefícios ao Trabalhador	5.693.501	5.653.717	5.626.435	5.626.435	5.783.737
364 Ensino Superior	142.280.646	132.446.001	131.449.389	132.949.389	137.278.646
846 Outros Encargos Especiais	17.308.857	17.000.997	16.889.383	16.889.383	20.235.186
Grupo de Despesa					
1 Pessoal e Encargos Sociais	104.471.226	103.495.929	99.855.863	99.855.863	116.017.296
3 Outras Despesas Correntes	42.525.055	38.557.524	51.622.721	51.622.721	47.680.556
4 Investimentos	20.109.950	14.643.871	3.950.963	5.450.963	1.511.500
Fonte					
100	115.985.225				163.428.932
108			11.500		1.500.000
156	32.071				32.071
250		69.400			69.400
280		1.349			1.349
281		177.600			177.600
Total	116.017.296	47.680.556	1.511.500		165.209.352

Órgão: 26000 - Ministério da Educação

R\$ 1,00

Unidade: 26267 - Universidade Federal da Integração Latino Americana

Quadro dos Créditos Orçamentários

Recursos de Todas as Fontes

Programática	Programa/Ação/Localização	Funcional	Esf	GND	RP	Mod	IU	Fte	Valor
0089	Previdência de Inativos e Pensionistas da União								32.071
	Operações Especiais								32.071
0089 0181	Aposentadorias e Pensões Civis da União	09 272							32.071
0089 0181 0041	Aposentadorias e Pensões Civis da União - No Estado do Paraná (Seq: 3872)		S	1 - PES	1	90	0	156	32.071
0901	Operações Especiais: Cumprimento de Sentenças Judiciais								440.186
	Operações Especiais								440.186
0901 0005	Sentenças Judiciais Transitadas em Julgado (Precatórios)	28 846							440.186
0901 0005 0041	Sentenças Judiciais Transitadas em Julgado (Precatórios) - No Estado do Paraná (Seq: 3873)		F	1 - PES	1	90	8	100	440.186
0910	Operações Especiais: Gestão da Participação em Organismos e Entidades Nacionais e Internacionais								100.000
	Operações Especiais								100.000
0910 000Q	Contribuições a Organismos Internacionais sem Exigência de Programação Específica	28 846							20.000
0910 000Q 0002	Contribuições a Organismos Internacionais sem Exigência de Programação Específica - No Exterior (Seq: 3874)		F	3 - ODC	2	80	0	100	20.000
0910 00PW	Contribuições a Entidades Nacionais sem Exigência de Programação Específica	28 846							80.000
0910 00PW 0001	Contribuições a Entidades Nacionais sem Exigência de Programação Específica - Nacional (Seq: 3875)		F	3 - ODC	2	50	0	100	80.000
2080	Educação de qualidade para todos								41.428.607
	Atividades								41.428.607
2080 20GK	Fomento às Ações de Graduação, Pós-Graduação, Ensino, Pesquisa e Extensão	12 364							6.204.012
2080 20GK 0041	Fomento às Ações de Graduação, Pós-Graduação, Ensino, Pesquisa e Extensão - No Estado do Paraná (Seq: 3876) Produto: Iniciativa apoiada (unidade): 12		F	3 - ODC	2	90	8	100	6.014.912
			F	3 - ODC	2	90	8	281	177.600
			F	4 - INV	2	90	8	100	11.500
2080 20RK	Funcionamento de Instituições Federais de Ensino Superior	12 364							25.034.462
2080 20RK 0041	Funcionamento de Instituições Federais de Ensino Superior - No Estado do Paraná (Seq: 3877) Produto: Estudante matriculado (unidade): 4.673		F	3 - ODC	2	90	8	100	24.961.230
			F	3 - ODC	2	90	8	250	69.400
			F	3 - ODC	2	90	8	280	1.349
			F	3 - ODC	2	91	8	100	2.483
2080 4002	Assistência ao Estudante de Ensino Superior	12 364							8.690.133
2080 4002 0041	Assistência ao Estudante de Ensino Superior - No Estado do Paraná (Seq: 3878) Produto: Estudante assistido (unidade): 1.450		F	3 - ODC	2	90	0	100	8.690.133
2080 8282	Reestruturação e Modernização das instituições Federais de Ensino Superior	12 364							1.500.000
2080 8282 0041	Reestruturação e Modernização das instituições Federais de Ensino Superior - No Estado do Paraná (Seq: 3879) Produto: Projeto viabilizado (unidade): 1		F	4 - INV	2	90	8	108	1.500.000
2109	Programa de Gestão e Manutenção do Ministério da Educação								123.208.488
	Atividades								103.513.488
2109 2004	Assistência Médica e Odontológica aos Servidores Civis, Empregados, Militares e seus Dependentes	12 301							1.604.712
2109 2004 0041	Assistência Médica e Odontológica aos Servidores Civis, Empregados, Militares e seus Dependentes - No Estado do Paraná (Seq: 3880)		S	3 - ODC	1	90	8	100	1.604.712
2109 20TP	Ativos Civis da União	12 364							95.850.039
2109 20TP 0041	Ativos Civis da União - No Estado do Paraná (Seq: 3881)		F	1 - PES	1	90	8	100	95.850.039
2109 212B	Benefícios Obrigatórios aos Servidores Civis, Empregados, Militares e seus Dependentes	12 331							5.783.737
2109 212B 0041	Benefícios Obrigatórios aos Servidores Civis, Empregados, Militares e seus Dependentes - No Estado do Paraná (Seq: 3882)		F	3 - ODC	1	90	8	100	5.783.737
2109 216H	Ajuda de Custo para Moradia ou Auxílio-Moradia a Agentes Públicos	12 122							10.000
2109 216H 0041	Ajuda de Custo para Moradia ou Auxílio-Moradia a Agentes Públicos - No Estado do Paraná (Seq: 3883) Produto: Agente público beneficiado (unidade): 1		F	3 - ODC	2	90	8	100	10.000
2109 4572	Capacitação de Servidores Públicos Federais em Processo de Qualificação e Requalificação	12 128							265.000
2109 4572 0041	Capacitação de Servidores Públicos Federais em Processo de Qualificação e Requalificação - No Estado do Paraná (Seq: 3884) Produto: Servidor capacitado (unidade): 450		F	3 - ODC	2	90	8	100	265.000
	Operações Especiais								19.695.000
2109 09HB	Contribuição da União, de suas Autarquias e Fundações para o Custeio do Regime de Previdência dos Servidores Públicos Federais	12 846							19.695.000

Órgão: 26000 - Ministério da Educação

R\$ 1,00

Unidade: 26267 - Universidade Federal da Integração Latino Americana

Quadro dos Créditos Orçamentários

Recursos de Todas as Fontes

Programática	Programa/Ação/Localização	Funcional	Esf	GND	RP	Mod	IU	Fte	Valor
2109 09HB 0041	Contribuição da União, de suas Autarquias e Fundações para o Custeio do Regime de Previdência dos Servidores Públicos Federais - No Estado do Paraná (Seq: 3885)		F	1 - PES	0	91	8	100	19.695.000
Total									165.209.352

26268 - Fundação Universidade Federal de Rondônia

Órgão: 26000 - Ministério da Educação

R\$ 1,00

Unidade: 26268 - Fundação Universidade Federal de Rondônia

Quadro Síntese		Recursos de Todas as Fontes				
Código / Especificação		Lei+Créditos 2017	Empenhado 2017	PLO 2018	LOA 2018	PLO 2019
Total		286.688.414	274.870.226	267.716.607	270.402.742	284.541.193
Programa						
0089	Previdência de Inativos e Pensionistas da União	40.581.273	39.993.117	38.409.410	38.409.410	43.329.000
0901	Operações Especiais: Cumprimento de Sentenças Judiciais	966.257	950.362	276.858	276.858	478.704
0910	Operações Especiais: Gestão da Participação em Organismos e Entidades Nacionais e Internacionais	25.000	20.139	30.000	30.000	30.000
2080	Educação de qualidade para todos	52.253.866	43.354.241	37.873.427	40.559.562	38.899.455
2109	Programa de Gestão e Manutenção do Ministério da Educação	192.860.018	190.552.367	191.126.912	191.126.912	201.804.034
Função						
09	Previdência Social	40.581.273	39.993.117	38.409.410	38.409.410	43.329.000
12	Educação	245.113.884	233.906.607	229.000.339	231.686.474	240.703.489
28	Encargos Especiais	993.257	970.502	306.858	306.858	508.704
Subfunção						
128	Formação de Recursos Humanos	210.000	91.674	210.000	210.000	250.000
272	Previdência do Regime Estatutário	40.581.273	39.993.117	38.409.410	38.409.410	43.329.000
301	Atenção Básica	2.469.174	2.316.768	2.396.112	2.396.112	2.464.176
331	Proteção e Benefícios ao Trabalhador	8.323.894	7.974.906	7.921.877	7.921.877	8.450.859
364	Ensino Superior	204.463.322	194.148.292	185.618.513	188.304.648	198.026.454
846	Outros Encargos Especiais	30.640.751	30.345.468	33.160.695	33.160.695	32.020.704
Grupo de Despesa						
1	Pessoal e Encargos Sociais	223.406.480	221.112.498	219.008.333	219.008.333	234.263.354
3	Outras Despesas Correntes	50.689.706	44.033.202	47.008.274	47.008.274	48.477.839
4	Investimentos	12.592.228	9.724.526	1.700.000	4.386.135	1.800.000
Fonte						
100	1-PES	190.934.354	48.377.094	800.000		240.111.448
108				1.000.000		1.000.000
156		21.347.724				21.347.724
169		21.981.276				21.981.276
250			95.192			95.192
280			5.553			5.553
Total		234.263.354	48.477.839	1.800.000		284.541.193

Órgão: 26000 - Ministério da Educação

R\$ 1,00

Unidade: 26268 - Fundação Universidade Federal de Rondônia

Quadro dos Créditos Orçamentários

Recursos de Todas as Fontes

Programática	Programa/Ação/Localização	Funcional	Esf	GND	RP	Mod	IU	Fte	Valor
0089	Previdência de Inativos e Pensionistas da União								43.329.000
	Operações Especiais								43.329.000
0089 0181	Aposentadorias e Pensões Civis da União	09 272							43.329.000
0089 0181 0011	Aposentadorias e Pensões Civis da União - No Estado de Rondônia (Seq: 3886)		S	1 - PES	1	90	0	156	21.347.724
			S	1 - PES	1	90	0	169	21.981.276
0901	Operações Especiais: Cumprimento de Sentenças Judiciais								478.704
	Operações Especiais								478.704
0901 0005	Sentenças Judiciais Transitadas em Julgado (Precatórios)	28 846							478.704
0901 0005 0011	Sentenças Judiciais Transitadas em Julgado (Precatórios) - No Estado de Rondônia (Seq: 3887)		F	1 - PES	1	90	8	100	295.355
			F	3 - ODC	1	90	8	100	183.349
0910	Operações Especiais: Gestão da Participação em Organismos e Entidades Nacionais e Internacionais								30.000
	Operações Especiais								30.000
0910 00PW	Contribuições a Entidades Nacionais sem Exigência de Programação Específica	28 846							30.000
0910 00PW 0001	Contribuições a Entidades Nacionais sem Exigência de Programação Específica - Nacional (Seq: 3888)		F	3 - ODC	2	50	0	100	30.000
2080	Educação de qualidade para todos								38.899.455
	Atividades								38.899.455
2080 20GK	Fomento às Ações de Graduação, Pós-Graduação, Ensino, Pesquisa e Extensão	12 364							250.844
2080 20GK 0011	Fomento às Ações de Graduação, Pós-Graduação, Ensino, Pesquisa e Extensão - No Estado de Rondônia (Seq: 3889) Produto: Iniciativa apoiada (unidade): 1		F	3 - ODC	2	90	8	100	250.844
2080 20RK	Funcionamento de Instituições Federais de Ensino Superior	12 364							29.430.809
2080 20RK 0011	Funcionamento de Instituições Federais de Ensino Superior - No Estado de Rondônia (Seq: 3890) Produto: Estudante matriculado (unidade): 10.500		F	3 - ODC	2	90	8	100	26.330.064
			F	3 - ODC	2	90	8	250	95.192
			F	3 - ODC	2	90	8	280	5.553
			F	3 - ODC	2	91	8	100	2.500.000
			F	4 - INV	2	90	8	100	500.000
2080 4002	Assistência ao Estudante de Ensino Superior	12 364							8.217.802
2080 4002 0011	Assistência ao Estudante de Ensino Superior - No Estado de Rondônia (Seq: 3891) Produto: Estudante assistido (unidade): 2.060		F	3 - ODC	2	90	0	100	7.917.802
			F	4 - INV	2	90	0	100	300.000
2080 8282	Reestruturação e Modernização das instituições Federais de Ensino Superior	12 364							1.000.000
2080 8282 0011	Reestruturação e Modernização das instituições Federais de Ensino Superior - No Estado de Rondônia (Seq: 3892) Produto: Projeto viabilizado (unidade): 1		F	4 - INV	2	90	8	108	1.000.000
2109	Programa de Gestão e Manutenção do Ministério da Educação								201.804.034
	Atividades								170.292.034
2109 2004	Assistência Médica e Odontológica aos Servidores Civis, Empregados, Militares e seus Dependentes	12 301							2.464.176
2109 2004 0011	Assistência Médica e Odontológica aos Servidores Civis, Empregados, Militares e seus Dependentes - No Estado de Rondônia (Seq: 3893)		S	3 - ODC	1	90	8	100	2.464.176
2109 20TP	Ativos Civis da União	12 364							159.126.999
2109 20TP 0011	Ativos Civis da União - No Estado de Rondônia (Seq: 3894)		F	1 - PES	1	90	8	100	159.126.999
2109 212B	Benefícios Obrigatórios aos Servidores Civis, Empregados, Militares e seus Dependentes	12 331							8.450.859
2109 212B 0011	Benefícios Obrigatórios aos Servidores Civis, Empregados, Militares e seus Dependentes - No Estado de Rondônia (Seq: 3895)		F	3 - ODC	1	90	8	100	8.450.859
2109 4572	Capacitação de Servidores Públicos Federais em Processo de Qualificação e Requalificação	12 128							250.000
2109 4572 0011	Capacitação de Servidores Públicos Federais em Processo de Qualificação e Requalificação - No Estado de Rondônia (Seq: 3896) Produto: Servidor capacitado (unidade): 250		F	3 - ODC	2	90	8	100	250.000
	Operações Especiais								31.512.000
2109 09HB	Contribuição da União, de suas Autarquias e Fundações para o Custeio do Regime de Previdência dos Servidores Públicos Federais	12 846							31.512.000
2109 09HB 0011	Contribuição da União, de suas Autarquias e Fundações para o Custeio do Regime de Previdência dos Servidores Públicos Federais - No Estado de Rondônia (Seq: 3897)		F	1 - PES	0	91	8	100	31.512.000
Total									284.541.193

26269 - Fundação Universidade do Rio de Janeiro

Órgão: 26000 - Ministério da Educação

R\$ 1,00

Unidade: 26269 - Fundação Universidade do Rio de Janeiro

Quadro Síntese		Recursos de Todas as Fontes			
Código / Especificação	Lei+Créditos 2017	Empenhado 2017	PLO 2018	LOA 2018	PLO 2019
Total	417.698.337	414.522.647	392.277.299	403.469.437	413.585.915
Programa					
0089 Previdência de Inativos e Pensionistas da União	96.757.010	96.349.391	95.040.543	95.040.543	100.048.000
0901 Operações Especiais: Cumprimento de Sentenças Judiciais	2.385.093	2.370.310	4.401.342	4.401.342	1.572.520
0909 Operações Especiais: Outros Encargos Especiais	11.352	11.244	12.456	12.456	13.572
0910 Operações Especiais: Gestão da Participação em Organismos e Entidades Nacionais e Internacionais	56.000	54.809	85.000	85.000	100.100
2080 Educação de qualidade para todos	75.914.970	75.007.819	53.284.195	64.476.333	53.602.859
2109 Programa de Gestão e Manutenção do Ministério da Educação	242.573.912	240.729.074	239.453.763	239.453.763	258.248.864
Função					
09 Previdência Social	96.768.362	96.360.635	95.040.543	95.040.543	100.048.000
12 Educação	318.488.882	315.736.893	292.737.958	303.930.096	311.851.723
28 Encargos Especiais	2.441.093	2.425.119	4.498.798	4.498.798	1.686.192
Subfunção					
122 Administração Geral	1.600	1.600	24.000	24.000	24.000
128 Formação de Recursos Humanos	900.000	820.292	900.000	900.000	900.000
272 Previdência do Regime Estatutário	96.757.010	96.349.391	95.040.543	95.040.543	100.048.000
274 Previdência Especial	11.352	11.244			
301 Atenção Básica	1.555.644	1.532.554	1.459.164	1.459.164	1.587.180
331 Proteção e Benefícios ao Trabalhador	11.763.936	11.701.411	11.413.097	11.413.097	11.708.921
364 Ensino Superior	267.773.695	265.705.429	239.267.756	250.459.894	259.554.622
846 Outros Encargos Especiais	38.935.100	38.400.725	44.172.739	44.172.739	39.763.192
Grupo de Despesa					
1 Pessoal e Encargos Sociais	327.494.835	325.392.917	325.062.178	325.062.178	344.566.235
3 Outras Despesas Correntes	83.070.795	82.396.147	65.498.336	75.134.471	65.974.163
4 Investimentos	7.132.707	6.733.583	1.716.785	3.272.788	3.045.517
Fonte					
100 1-PES	276.453.241				
108 3-ODC		49.977.912	2.945.517		
156 2-JUR	26.632.074	15.288.557			
169 4-INV	41.480.920				
250 5-IFI		707.694	100.000		
Total	344.566.235	65.974.163	3.045.517		413.585.915

Órgão: 26000 - Ministério da Educação

R\$ 1,00

Unidade: 26269 - Fundação Universidade do Rio de Janeiro

Quadro dos Créditos Orçamentários

Recursos de Todas as Fontes

Programática	Programa/Ação/Localização	Funcional	Esf	GND	RP	Mod	IU	Fte	Valor
0089	Previdência de Inativos e Pensionistas da União								100.048.000
	Operações Especiais								100.048.000
0089 0181	Aposentadorias e Pensões Civis da União	09 272							100.048.000
0089 0181 0033	Aposentadorias e Pensões Civis da União - No Estado do Rio de Janeiro (Seq: 3898)		S	1 - PES	1	90	0	100	31.935.006
			S	1 - PES	1	90	0	156	26.632.074
			S	1 - PES	1	90	0	169	41.480.920
0901	Operações Especiais: Cumprimento de Sentenças Judiciais								1.572.520
	Operações Especiais								1.572.520
0901 0005	Sentenças Judiciais Transitadas em Julgado (Precatórios)	28 846							1.572.520
0901 0005 0033	Sentenças Judiciais Transitadas em Julgado (Precatórios) - No Estado do Rio de Janeiro (Seq: 3899)		F	1 - PES	1	90	8	100	489.472
			F	3 - ODC	1	90	8	100	1.083.048
0909	Operações Especiais: Outros Encargos Especiais								13.572
	Operações Especiais								13.572
0909 0536	Benefícios e Pensões Indenizatórias Decorrentes de Legislação Especial e/ou Decisões Judiciais	28 846							13.572
0909 0536 0033	Benefícios e Pensões Indenizatórias Decorrentes de Legislação Especial e/ou Decisões Judiciais - No Estado do Rio de Janeiro (Seq: 3900)		S	3 - ODC	1	90	0	100	13.572
0910	Operações Especiais: Gestão da Participação em Organismos e Entidades Nacionais e Internacionais								100.100
	Operações Especiais								100.100
0910 000Q	Contribuições a Organismos Internacionais sem Exigência de Programação Específica	28 846							15.000
0910 000Q 0002	Contribuições a Organismos Internacionais sem Exigência de Programação Específica - No Exterior (Seq: 3901)		F	3 - ODC	2	80	0	100	15.000
0910 00PW	Contribuições a Entidades Nacionais sem Exigência de Programação Específica	28 846							85.100
0910 00PW 0001	Contribuições a Entidades Nacionais sem Exigência de Programação Específica - Nacional (Seq: 3902)		F	3 - ODC	2	50	0	100	85.100
2080	Educação de qualidade para todos								53.602.859
	Atividades								53.602.859
2080 20GK	Fomento às Ações de Graduação, Pós-Graduação, Ensino, Pesquisa e Extensão	12 364							5.161.275
2080 20GK 0033	Fomento às Ações de Graduação, Pós-Graduação, Ensino, Pesquisa e Extensão - No Estado do Rio de Janeiro (Seq: 3903) Produto: Iniciativa apoiada (unidade): 25		F	3 - ODC	2	90	8	100	5.161.275
2080 20RK	Funcionamento de Instituições Federais de Ensino Superior	12 364							25.688.595
2080 20RK 0033	Funcionamento de Instituições Federais de Ensino Superior - No Estado do Rio de Janeiro (Seq: 3904) Produto: Estudante matriculado (unidade): 11.301		F	3 - ODC	2	90	8	100	19.783.866
			F	3 - ODC	2	90	8	250	707.694
			F	3 - ODC	2	91	8	100	2.151.518
			F	4 - INV	2	90	8	100	2.945.517
			F	4 - INV	2	90	8	250	100.000
2080 4002	Assistência ao Estudante de Ensino Superior	12 364							7.464.432
2080 4002 0033	Assistência ao Estudante de Ensino Superior - No Estado do Rio de Janeiro (Seq: 3905) Produto: Estudante assistido (unidade): 11.301		F	3 - ODC	2	90	0	100	7.464.432
2080 8282	Reestruturação e Modernização das Instituições Federais de Ensino Superior	12 364							15.288.557
2080 8282 0033	Reestruturação e Modernização das instituições Federais de Ensino Superior - No Estado do Rio de Janeiro (Seq: 3906) Produto: Projeto viabilizado (unidade): 2		F	3 - ODC	2	90	8	108	15.288.557
2109	Programa de Gestão e Manutenção do Ministério da Educação								258.248.864
	Atividades								220.171.864
2109 2004	Assistência Médica e Odontológica aos Servidores Civis, Empregados, Militares e seus Dependentes	12 301							1.587.180
2109 2004 0033	Assistência Médica e Odontológica aos Servidores Civis, Empregados, Militares e seus Dependentes - No Estado do Rio de Janeiro (Seq: 3907)		S	3 - ODC	1	90	8	100	1.587.180
2109 20TP	Ativos Civis da União	12 364							205.951.763
2109 20TP 0033	Ativos Civis da União - No Estado do Rio de Janeiro (Seq: 3908)		F	1 - PES	1	90	8	100	205.951.763
2109 212B	Benefícios Obrigatórios aos Servidores Civis, Empregados, Militares e seus Dependentes	12 331							11.708.921
2109 212B 0033	Benefícios Obrigatórios aos Servidores Civis, Empregados, Militares e seus Dependentes - No Estado do Rio de Janeiro (Seq: 3909)		F	3 - ODC	1	90	8	100	11.708.921
2109 216H	Ajuda de Custo para Moradia ou Auxílio-Moradia a Agentes Públicos	12 122							24.000
2109 216H 0033	Ajuda de Custo para Moradia ou Auxílio-Moradia a Agentes Públicos - No Estado do Rio de Janeiro (Seq: 3910) Produto: Agente público beneficiado (unidade): 1		F	3 - ODC	2	90	8	100	24.000

Órgão: 26000 - Ministério da Educação

R\$ 1,00

Unidade: 26269 - Fundação Universidade do Rio de Janeiro

Quadro dos Créditos Orçamentários

Recursos de Todas as Fontes

Programática	Programa/Ação/Localização	Funcional	Esf	GND	RP	Mod	IU	Fte	Valor
2109 4572	Capacitação de Servidores Públicos Federais em Processo de Qualificação e Requalificação	12 128							900.000
2109 4572 0033	Capacitação de Servidores Públicos Federais em Processo de Qualificação e Requalificação - No Estado do Rio de Janeiro (Seq: 3911) <i>Produto: Servidor capacitado (unidade): 650</i>		F	3 - ODC	2	90	8	100	900.000
Operações Especiais									38.077.000
2109 09HB	Contribuição da União, de suas Autarquias e Fundações para o Custeio do Regime de Previdência dos Servidores Públicos Federais	12 846							38.077.000
2109 09HB 0033	Contribuição da União, de suas Autarquias e Fundações para o Custeio do Regime de Previdência dos Servidores Públicos Federais - No Estado do Rio de Janeiro (Seq: 3912)		F	1 - PES	0	91	8	100	38.077.000
Total									413.585.915

26270 - Fundação Universidade do Amazonas

Órgão: 26000 - Ministério da Educação

R\$ 1,00

Unidade: 26270 - Fundação Universidade do Amazonas

Quadro Síntese		Recursos de Todas as Fontes				
Código / Especificação	Lei+Créditos 2017	Empenhado 2017	PLO 2018	LOA 2018	PLO 2019	
Total	685.414.815	653.233.846	643.758.634	648.704.641	720.258.237	
Programa						
0089 Previdência de Inativos e Pensionistas da União	133.196.520	131.773.577	140.494.653	140.494.653	139.958.000	
0901 Operações Especiais: Cumprimento de Sentenças Judiciais	138.871	138.870	273.565	273.565	1.377.253	
0909 Operações Especiais: Outros Encargos Especiais	9.072	7.015	7.476	7.476	10.022	
0910 Operações Especiais: Gestão da Participação em Organismos e Entidades Nacionais e Internacionais	37.912		56.875	56.875	72.875	
2080 Educação de qualidade para todos	133.446.135	111.314.395	109.235.642	114.181.649	145.010.527	
2109 Programa de Gestão e Manutenção do Ministério da Educação	418.586.305	409.999.989	393.690.423	393.690.423	433.829.560	
Função						
09 Previdência Social	133.205.592	131.780.592	140.494.653	140.494.653	139.958.000	
12 Educação	552.032.440	521.314.383	502.926.065	507.872.072	578.840.087	
28 Encargos Especiais	176.783	138.870	337.916	337.916	1.460.150	
Subfunção						
122 Administração Geral					50.000	
128 Formação de Recursos Humanos	260.908	240.932	248.254	248.254	300.000	
272 Previdência do Regime Estatutário	133.196.520	131.773.577	140.494.653	140.494.653	139.958.000	
274 Previdência Especial	9.072	7.015				
301 Atenção Básica	4.957.406	4.768.032	4.926.108	4.926.108	4.820.436	
331 Proteção e Benefícios ao Trabalhador	22.080.022	21.971.990	21.255.509	21.255.509	22.385.461	
364 Ensino Superior	464.274.377	439.757.364	410.333.847	415.279.854	488.260.190	
846 Outros Encargos Especiais	60.636.510	54.714.935	66.500.263	66.500.263	64.484.150	
Grupo de Despesa						
1 Pessoal e Encargos Sociais	524.564.900	514.873.023	507.973.020	507.973.020	547.600.804	
3 Outras Despesas Correntes	131.578.248	127.065.532	132.472.853	132.572.853	147.568.869	
4 Investimentos	29.271.667	11.295.291	3.312.761	8.158.768	25.088.564	
Fonte						
100	437.735.399					571.787.611
108		130.484.309	3.567.903			20.000.000
156	43.484.072		20.000.000			43.484.072
169	66.381.333					66.381.333
250		5.738.408				5.738.408
280		2.004.950				2.004.950
281		9.341.202	1.520.661			10.861.863
Total	547.600.804	147.568.869	25.088.564			720.258.237

Órgão: 26000 - Ministério da Educação

R\$ 1,00

Unidade: 26270 - Fundação Universidade do Amazonas

Quadro dos Créditos Orçamentários

Recursos de Todas as Fontes

Programática	Programa/Ação/Localização	Funcional	Esf	GND	RP	Mod	IU	Fte	Valor
0089	Previdência de Inativos e Pensionistas da União								139.958.000
	Operações Especiais								139.958.000
0089 0181	Aposentadorias e Pensões Civis da União	09 272							139.958.000
0089 0181 0013	Aposentadorias e Pensões Civis da União - No Estado do Amazonas (Seq: 3913)		S	1 - PES	1	90	0	100	30.092.595
			S	1 - PES	1	90	0	156	43.484.072
			S	1 - PES	1	90	0	169	66.381.333
0901	Operações Especiais: Cumprimento de Sentenças Judiciais								1.377.253
	Operações Especiais								1.377.253
0901 0005	Sentenças Judiciais Transitadas em Julgado (Precatórios)	28 846							1.377.253
0901 0005 0013	Sentenças Judiciais Transitadas em Julgado (Precatórios) - No Estado do Amazonas (Seq: 3914)		F	1 - PES	1	90	8	100	1.369.141
			F	3 - ODC	1	90	8	100	8.112
0909	Operações Especiais: Outros Encargos Especiais								10.022
	Operações Especiais								10.022
0909 0536	Benefícios e Pensões Indenizatórias Decorrentes de Legislação Especial e/ou Decisões Judiciais	28 846							10.022
0909 0536 0013	Benefícios e Pensões Indenizatórias Decorrentes de Legislação Especial e/ou Decisões Judiciais - No Estado do Amazonas (Seq: 3915)		S	3 - ODC	1	90	0	100	10.022
0910	Operações Especiais: Gestão da Participação em Organismos e Entidades Nacionais e Internacionais								72.875
	Operações Especiais								72.875
0910 000Q	Contribuições a Organismos Internacionais sem Exigência de Programação Específica	28 846							12.000
0910 000Q 0002	Contribuições a Organismos Internacionais sem Exigência de Programação Específica - No Exterior (Seq: 3916)		F	3 - ODC	2	80	0	100	12.000
0910 00PW	Contribuições a Entidades Nacionais sem Exigência de Programação Específica	28 846							60.875
0910 00PW 0001	Contribuições a Entidades Nacionais sem Exigência de Programação Específica - Nacional (Seq: 3917)		F	3 - ODC	2	50	0	100	60.875
2080	Educação de qualidade para todos								145.010.527
	Atividades								145.010.527
2080 20GK	Fomento às Ações de Graduação, Pós-Graduação, Ensino, Pesquisa e Extensão	12 364							17.971.981
2080 20GK 0013	Fomento às Ações de Graduação, Pós-Graduação, Ensino, Pesquisa e Extensão - No Estado do Amazonas (Seq: 3918) Produto: Iniciativa apoiada (unidade): 443		F	3 - ODC	2	90	8	100	7.051.786
			F	3 - ODC	2	90	8	281	9.341.202
			F	4 - INV	2	90	8	100	58.332
			F	4 - INV	2	90	8	281	1.520.661
2080 20RK	Funcionamento de Instituições Federais de Ensino Superior	12 364							82.099.823
2080 20RK 0013	Funcionamento de Instituições Federais de Ensino Superior - No Estado do Amazonas (Seq: 3919) Produto: Estudante matriculado (unidade): 30.106		F	3 - ODC	2	90	8	100	66.740.267
			F	3 - ODC	2	90	8	250	5.709.716
			F	3 - ODC	2	90	8	280	1.202.970
			F	3 - ODC	2	91	8	100	4.106.627
			F	3 - ODC	2	91	8	250	28.692
			F	3 - ODC	2	91	8	280	801.980
			F	4 - INV	2	90	8	100	3.509.571
2080 4002	Assistência ao Estudante de Ensino Superior	12 364							24.938.723
2080 4002 0013	Assistência ao Estudante de Ensino Superior - No Estado do Amazonas (Seq: 3920) Produto: Estudante assistido (unidade): 10.000		F	3 - ODC	2	90	0	100	24.938.723
2080 8282	Reestruturação e Modernização das instituições Federais de Ensino Superior	12 364							20.000.000
2080 8282 0013	Reestruturação e Modernização das instituições Federais de Ensino Superior - No Estado do Amazonas (Seq: 3921) Produto: Projeto viabilizado (unidade): 10		F	4 - INV	2	90	8	108	20.000.000
2109	Programa de Gestão e Manutenção do Ministério da Educação								433.829.560
	Atividades								370.805.560
2109 2004	Assistência Médica e Odontológica aos Servidores Civis, Empregados, Militares e seus Dependentes	12 301							4.820.436
2109 2004 0013	Assistência Médica e Odontológica aos Servidores Civis, Empregados, Militares e seus Dependentes - No Estado do Amazonas (Seq: 3922)		S	3 - ODC	1	90	8	100	4.820.436
2109 20TP	Ativos Civis da União	12 364							343.249.663
2109 20TP 0013	Ativos Civis da União - No Estado do Amazonas (Seq: 3923)		F	1 - PES	1	90	8	100	343.249.663
2109 212B	Benefícios Obrigatórios aos Servidores Civis, Empregados, Militares e seus Dependentes	12 331							22.385.461
2109 212B 0013	Benefícios Obrigatórios aos Servidores Civis, Empregados, Militares e seus Dependentes - No Estado do Amazonas (Seq: 3924)								22.385.461

Órgão: 26000 - Ministério da Educação

R\$ 1,00

Unidade: 26270 - Fundação Universidade do Amazonas

Quadro dos Créditos Orçamentários

Recursos de Todas as Fontes

Programática	Programa/Ação/Localização	Funcional	Esf	GND	RP	Mod	IU	Fte	Valor
			F	3 - ODC	1	90	8	100	22.385.461
2109 216H	Ajuda de Custo para Moradia ou Auxílio-Moradia a Agentes Públicos	12 122							50.000
2109 216H 0013	Ajuda de Custo para Moradia ou Auxílio-Moradia a Agentes Públicos - No Estado do Amazonas (Seq: 3925)								50.000
	Produto: Agente público beneficiado (unidade): 2		F	3 - ODC	2	90	8	100	50.000
2109 4572	Capacitação de Servidores Públicos Federais em Processo de Qualificação e Requalificação	12 128							300.000
2109 4572 0013	Capacitação de Servidores Públicos Federais em Processo de Qualificação e Requalificação - No Estado do Amazonas (Seq: 3926)								300.000
	Produto: Servidor capacitado (unidade): 200		F	3 - ODC	2	90	8	100	297.000
			F	3 - ODC	2	91	8	100	3.000
Operações Especiais									63.024.000
2109 09HB	Contribuição da União, de suas Autarquias e Fundações para o Custeio do Regime de Previdência dos Servidores Públicos Federais	12 846							63.024.000
2109 09HB 0013	Contribuição da União, de suas Autarquias e Fundações para o Custeio do Regime de Previdência dos Servidores Públicos Federais - No Estado do Amazonas (Seq: 3927)								63.024.000
			F	1 - PES	0	91	8	100	63.024.000
Total									720.258.237

26271 - Fundação Universidade de Brasília

Órgão: 26000 - Ministério da Educação

R\$ 1,00

Unidade: 26271 - Fundação Universidade de Brasília

Quadro Síntese		Recursos de Todas as Fontes			
Código / Especificação	Lei+Créditos 2017	Empenhado 2017	PLO 2018	LOA 2018	PLO 2019
Total	1.760.030.168	1.707.860.855	1.708.832.496	1.731.410.855	1.791.875.237
Programa					
0089 Previdência de Inativos e Pensionistas da União	395.852.095	394.530.503	384.331.922	384.331.922	426.725.000
0901 Operações Especiais: Cumprimento de Sentenças Judiciais	15.647.420	15.640.002	3.297.084	3.297.084	10.836.396
0909 Operações Especiais: Outros Encargos Especiais	37.836	3.748	4.980	4.980	5.011
0910 Operações Especiais: Gestão da Participação em Organismos e Entidades Nacionais e Internacionais	103.006	103.006	120.000	120.000	148.824
2080 Educação de qualidade para todos	267.335.684	241.227.395	256.739.246	279.317.605	243.703.476
2109 Programa de Gestão e Manutenção do Ministério da Educação	1.081.054.127	1.056.356.203	1.064.339.264	1.064.339.264	1.110.456.530
Função					
09 Previdência Social	395.889.931	394.534.251	384.331.922	384.331.922	426.725.000
12 Educação	1.348.389.811	1.297.583.597	1.321.078.510	1.343.656.869	1.354.160.006
28 Encargos Especiais	15.750.426	15.743.007	3.422.064	3.422.064	10.990.231
Subfunção					
122 Administração Geral			21.600	21.600	
128 Formação de Recursos Humanos	1.000.000	989.325	1.250.000	1.250.000	1.250.000
272 Previdência do Regime Estatutário	395.852.095	394.530.503	384.331.922	384.331.922	426.725.000
274 Previdência Especial	37.836	3.748			
301 Atenção Básica	10.693.002	10.428.433	10.002.192	10.002.192	10.379.556
331 Proteção e Benefícios ao Trabalhador	34.745.877	34.543.730	34.520.175	34.520.175	36.032.003
364 Ensino Superior	1.111.378.542	1.084.816.879	1.087.098.327	1.109.676.686	1.119.243.447
571 Desenvolvimento Científico	10.000		10.000	10.000	10.000.000
846 Outros Encargos Especiais	206.312.816	182.548.238	191.598.280	191.598.280	188.245.231
Grupo de Despesa					
1 Pessoal e Encargos Sociais	1.442.506.638	1.416.967.124	1.406.083.813	1.406.083.813	1.489.799.673
3 Outras Despesas Correntes	266.207.692	255.300.408	274.536.877	277.036.877	276.892.766
4 Investimentos	51.315.838	35.593.322	28.211.806	48.290.165	25.182.798
Fonte					
100 1-PES	1.177.094.459				1.359.656.181
108 2-JUR		177.378.924	5.182.798		16.001.821
156 3-ODC	123.069.015	16.001.821			123.069.015
169 4-INV	189.636.199				189.636.199
250 5-IFI		81.401.721	20.000.000		101.401.721
280 6-AMT		2.110.300			2.110.300
Total	1.489.799.673	276.892.766	25.182.798		1.791.875.237

Órgão: 26000 - Ministério da Educação

R\$ 1,00

Unidade: 26271 - Fundação Universidade de Brasília

Quadro dos Créditos Orçamentários

Recursos de Todas as Fontes

Programática	Programa/Ação/Localização	Funcional	Esf	GND	RP	Mod	IU	Fte	Valor
0089	Previdência de Inativos e Pensionistas da União								426.725.000
	Operações Especiais								426.725.000
0089 0181	Aposentadorias e Pensões Civis da União	09 272							426.725.000
0089 0181 0053	Aposentadorias e Pensões Civis da União - No Distrito Federal (Seq: 3928)								426.725.000
			S	1 - PES	1	90	0	100	114.019.786
			S	1 - PES	1	90	0	156	123.069.015
			S	1 - PES	1	90	0	169	189.636.199
0901	Operações Especiais: Cumprimento de Sentenças Judiciais								10.836.396
	Operações Especiais								10.836.396
0901 0005	Sentenças Judiciais Transitadas em Julgado (Precatórios)	28 846							10.836.396
0901 0005 0053	Sentenças Judiciais Transitadas em Julgado (Precatórios) - No Distrito Federal (Seq: 3929)								10.836.396
			F	1 - PES	1	90	8	100	10.279.702
			F	3 - ODC	1	90	8	100	556.694
0909	Operações Especiais: Outros Encargos Especiais								5.011
	Operações Especiais								5.011
0909 0536	Benefícios e Pensões Indenizatórias Decorrentes de Legislação Especial e/ou Decisões Judiciais	28 846							5.011
0909 0536 0053	Benefícios e Pensões Indenizatórias Decorrentes de Legislação Especial e/ou Decisões Judiciais - No Distrito Federal (Seq: 3930)								5.011
			S	3 - ODC	1	90	0	100	5.011
0910	Operações Especiais: Gestão da Participação em Organismos e Entidades Nacionais e Internacionais								148.824
	Operações Especiais								148.824
0910 000Q	Contribuições a Organismos Internacionais sem Exigência de Programação Específica	28 846							58.824
0910 000Q 0002	Contribuições a Organismos Internacionais sem Exigência de Programação Específica - No Exterior (Seq: 3931)								58.824
			F	3 - ODC	2	80	0	100	58.824
0910 00PW	Contribuições a Entidades Nacionais sem Exigência de Programação Específica	28 846							90.000
0910 00PW 0001	Contribuições a Entidades Nacionais sem Exigência de Programação Específica - Nacional (Seq: 3932)								90.000
			F	3 - ODC	2	50	0	100	90.000
2080	Educação de qualidade para todos								243.703.476
	Atividades								243.703.476
2080 20GK	Fomento às Ações de Graduação, Pós-Graduação, Ensino, Pesquisa e Extensão	12 364							2.120.000
2080 20GK 0053	Fomento às Ações de Graduação, Pós-Graduação, Ensino, Pesquisa e Extensão - No Distrito Federal (Seq: 3933) Produto: Iniciativa apoiada (unidade): 3								2.120.000
			F	3 - ODC	2	90	8	100	2.119.122
			F	3 - ODC	2	91	8	100	878
2080 20RK	Funcionamento de Instituições Federais de Ensino Superior	12 364							191.443.806
2080 20RK 0053	Funcionamento de Instituições Federais de Ensino Superior - No Distrito Federal (Seq: 3934) Produto: Estudante matriculado (unidade): 50.865								191.443.806
			F	3 - ODC	2	90	8	100	83.510.396
			F	3 - ODC	2	90	8	250	65.703.747
			F	3 - ODC	2	90	8	280	2.110.300
			F	3 - ODC	2	91	8	100	9.238.591
			F	3 - ODC	2	91	8	250	5.697.974
			F	4 - INV	2	90	8	100	5.182.798
			F	4 - INV	2	90	8	250	20.000.000
2080 4002	Assistência ao Estudante de Ensino Superior	12 364							34.137.849
2080 4002 0053	Assistência ao Estudante de Ensino Superior - No Distrito Federal (Seq: 3935) Produto: Estudante assistido (unidade): 7.816								34.137.849
			F	3 - ODC	2	90	0	100	34.137.849
2080 8282	Reestruturação e Modernização das Instituições Federais de Ensino Superior	12 364							16.001.821
2080 8282 0053	Reestruturação e Modernização das instituições Federais de Ensino Superior - No Distrito Federal (Seq: 3936) Produto: Projeto viabilizado (unidade): 4								16.001.821
			F	3 - ODC	2	90	8	108	16.001.821
2109	Programa de Gestão e Manutenção do Ministério da Educação								1.110.456.530
	Atividades								933.201.530
2109 2004	Assistência Médica e Odontológica aos Servidores Civis, Empregados, Militares e seus Dependentes	12 301							10.379.556
2109 2004 0053	Assistência Médica e Odontológica aos Servidores Civis, Empregados, Militares e seus Dependentes - No Distrito Federal (Seq: 3937)								10.379.556
			S	3 - ODC	1	90	8	100	10.379.556
2109 20TP	Ativos Civis da União	12 364							875.539.971
2109 20TP 0053	Ativos Civis da União - No Distrito Federal (Seq: 3938)								875.539.971
			F	1 - PES	1	90	8	100	875.539.971
2109 212B	Benefícios Obrigatórios aos Servidores Civis, Empregados, Militares e seus Dependentes	12 331							36.032.003
2109 212B 0053	Benefícios Obrigatórios aos Servidores Civis, Empregados, Militares e seus Dependentes - No Distrito Federal (Seq: 3939)								36.032.003
			F	3 - ODC	1	90	8	100	36.032.003
2109 212H	Manutenção de Contrato de Gestão com Organizações Sociais (Lei nº	12 571							10.000.000

Órgão: 26000 - Ministério da Educação

R\$ 1,00

Unidade: 26271 - Fundação Universidade de Brasília

Quadro dos Créditos Orçamentários

Recursos de Todas as Fontes

Programática			Programa/Ação/Localização	Funcional	Esf	GND	RP	Mod	IU	Fte	Valor
2109	212H	0053	9.637, de 15 de maio de 1998)		F	3 - ODC	2	50	8	250	10.000.000
			Manutenção de Contrato de Gestão com Organizações Sociais (Lei nº 9.637, de 15 de maio de 1998) - No Distrito Federal (Seq: 3940) Produto: Atividade apoiada (unidade): 1								10.000.000
2109	4572		Capacitação de Servidores Públicos Federais em Processo de Qualificação e Requalificação	12	128						1.250.000
2109	4572	0053	Capacitação de Servidores Públicos Federais em Processo de Qualificação e Requalificação - No Distrito Federal (Seq: 3941) Produto: Servidor capacitado (unidade): 1.200		F	3 - ODC	2	90	8	100	1.250.000
			1.250.000								
Operações Especiais											177.255.000
2109	09HB		Contribuição da União, de suas Autarquias e Fundações para o Custeio do Regime de Previdência dos Servidores Públicos Federais	12	846						177.255.000
2109	09HB	0053	Contribuição da União, de suas Autarquias e Fundações para o Custeio do Regime de Previdência dos Servidores Públicos Federais - No Distrito Federal (Seq: 3942)		F	1 - PES	0	91	8	100	177.255.000
			177.255.000								
Total											1.791.875.237

26272 - Fundação Universidade Federal do Maranhão

Órgão: 26000 - Ministério da Educação

R\$ 1,00

Unidade: 26272 - Fundação Universidade Federal do Maranhão

Quadro Síntese		Recursos de Todas as Fontes						
Código / Especificação		Lei+Créditos 2017	Empenhado 2017	PLO 2018	LOA 2018	PLO 2019		
Total		721.229.805	714.413.155	705.013.363	720.950.512	770.437.101		
Programa								
0089	Previdência de Inativos e Pensionistas da União	184.609.211	183.806.646	180.343.215	180.343.215	200.889.000		
0901	Operações Especiais: Cumprimento de Sentenças Judiciais	2.382.651	2.382.650	21.149	21.149	92.486		
0910	Operações Especiais: Gestão da Participação em Organismos e Entidades Nacionais e Internacionais	60.000	51.006	60.000	60.000	65.000		
2080	Educação de qualidade para todos	91.107.732	89.718.930	91.726.781	107.663.930	106.563.510		
2109	Programa de Gestão e Manutenção do Ministério da Educação	443.070.211	438.453.922	432.862.218	432.862.218	462.827.105		
Função								
09	Previdência Social	184.609.211	183.806.646	180.343.215	180.343.215	200.889.000		
12	Educação	534.177.943	528.172.853	524.588.999	540.526.148	569.390.615		
28	Encargos Especiais	2.442.651	2.433.656	81.149	81.149	157.486		
Subfunção								
128	Formação de Recursos Humanos	50.000	50.000	50.000	50.000	60.000		
272	Previdência do Regime Estatutário	184.609.211	183.806.646	180.343.215	180.343.215	200.889.000		
301	Atenção Básica	5.780.747	5.763.294	5.346.852	5.346.852	5.400.000		
331	Proteção e Benefícios ao Trabalhador	20.022.908	19.890.030	20.015.290	20.015.290	20.596.229		
363	Ensino Profissional	754.960	691.090	643.593	643.593	963.665		
364	Ensino Superior	443.597.623	438.844.138	427.452.840	443.389.989	476.307.461		
368	Educação Básica	356.674	356.375	356.674	356.674	413.260		
846	Outros Encargos Especiais	66.057.682	65.011.580	70.804.899	70.804.899	65.807.486		
Grupo de Despesa								
1	Pessoal e Encargos Sociais	604.028.878	598.760.355	587.814.440	587.814.440	637.752.362		
3	Outras Despesas Correntes	105.803.311	105.531.735	113.974.750	116.605.437	129.167.920		
4	Investimentos	11.397.616	10.121.065	3.224.173	16.530.635	3.516.819		
Fonte	1-PES	2-JUR	3-ODC	4-INV	5-IFI	6-AMT	9-RES	Total
100	517.134.211		110.096.323	1.516.819				628.747.353
108			5.649.557	2.000.000				7.649.557
156	46.578.047							46.578.047
169	74.040.104							74.040.104
250			8.736.879					8.736.879
280			888.320					888.320
281			3.796.841					3.796.841
Total	637.752.362		129.167.920	3.516.819				770.437.101

Órgão: 26000 - Ministério da Educação

R\$ 1,00

Unidade: 26272 - Fundação Universidade Federal do Maranhão

Quadro dos Créditos Orçamentários

Recursos de Todas as Fontes

Programática	Programa/Ação/Localização	Funcional	Esf	GND	RP	Mod	IU	Fte	Valor
0089	Previdência de Inativos e Pensionistas da União								200.889.000
	Operações Especiais								200.889.000
0089 0181	Aposentadorias e Pensões Civis da União	09 272							200.889.000
0089 0181 0021	Aposentadorias e Pensões Civis da União - No Estado do Maranhão (Seq: 3943)								200.889.000
			S	1 - PES	1	90	0	100	80.270.849
			S	1 - PES	1	90	0	156	46.578.047
			S	1 - PES	1	90	0	169	74.040.104
0901	Operações Especiais: Cumprimento de Sentenças Judiciais								92.486
	Operações Especiais								92.486
0901 0005	Sentenças Judiciais Transitadas em Julgado (Precatórios)	28 846							92.486
0901 0005 0021	Sentenças Judiciais Transitadas em Julgado (Precatórios) - No Estado do Maranhão (Seq: 3944)								92.486
			F	1 - PES	1	90	8	100	92.486
0910	Operações Especiais: Gestão da Participação em Organismos e Entidades Nacionais e Internacionais								65.000
	Operações Especiais								65.000
0910 00PW	Contribuições a Entidades Nacionais sem Exigência de Programação Específica	28 846							65.000
0910 00PW 0001	Contribuições a Entidades Nacionais sem Exigência de Programação Específica - Nacional (Seq: 3945)								65.000
			F	3 - ODC	2	50	0	100	65.000
2080	Educação de qualidade para todos								106.563.510
	Atividades								106.563.510
2080 20GK	Fomento às Ações de Graduação, Pós-Graduação, Ensino, Pesquisa e Extensão	12 364							3.295.544
2080 20GK 0021	Fomento às Ações de Graduação, Pós-Graduação, Ensino, Pesquisa e Extensão - No Estado do Maranhão (Seq: 3946) Produto: Iniciativa apoiada (unidade): 113								3.295.544
			F	3 - ODC	2	90	8	100	1.745.544
			F	3 - ODC	2	90	8	250	1.500.000
			F	4 - INV	2	90	8	100	50.000
2080 20RI	Funcionamento das Instituições Federais de Educação Básica	12 368							413.260
2080 20RI 0021	Funcionamento das Instituições Federais de Educação Básica - No Estado do Maranhão (Seq: 3947) Produto: Estudante matriculado (unidade): 734								413.260
			F	3 - ODC	2	90	8	100	355.995
			F	3 - ODC	2	91	8	100	7.265
			F	4 - INV	2	90	8	100	50.000
2080 20RK	Funcionamento de Instituições Federais de Ensino Superior	12 364							77.018.441
2080 20RK 0021	Funcionamento de Instituições Federais de Ensino Superior - No Estado do Maranhão (Seq: 3948) Produto: Estudante matriculado (unidade): 28.300								77.018.441
			F	3 - ODC	2	90	8	100	59.183.373
			F	3 - ODC	2	90	8	250	7.164.510
			F	3 - ODC	2	90	8	280	888.320
			F	3 - ODC	2	90	8	281	3.796.841
			F	3 - ODC	2	91	8	100	4.596.209
			F	3 - ODC	2	91	8	250	72.369
			F	4 - INV	2	90	8	100	1.316.819
2080 20RL	Funcionamento de Instituições Federais de Educação Profissional e Tecnológica	12 363							755.765
2080 20RL 0021	Funcionamento de Instituições Federais de Educação Profissional e Tecnológica - No Estado do Maranhão (Seq: 3949) Produto: Estudante matriculado (unidade): 225								755.765
			F	3 - ODC	2	90	8	100	642.650
			F	3 - ODC	2	91	8	100	13.115
			F	4 - INV	2	90	8	100	100.000
2080 2994	Assistência aos Estudantes das Instituições Federais de Educação Profissional e Tecnológica	12 363							207.900
2080 2994 0021	Assistência aos Estudantes das Instituições Federais de Educação Profissional e Tecnológica - No Estado do Maranhão (Seq: 3950) Produto: Estudante assistido (unidade): 80								207.900
			F	3 - ODC	2	90	0	100	207.900
2080 4002	Assistência ao Estudante de Ensino Superior	12 364							17.223.043
2080 4002 0021	Assistência ao Estudante de Ensino Superior - No Estado do Maranhão (Seq: 3951) Produto: Estudante assistido (unidade): 2.597								17.223.043
			F	3 - ODC	2	90	0	100	17.223.043
2080 8282	Reestruturação e Modernização das instituições Federais de Ensino Superior	12 364							7.649.557
2080 8282 0021	Reestruturação e Modernização das instituições Federais de Ensino Superior - No Estado do Maranhão (Seq: 3952) Produto: Projeto viabilizado (unidade): 3								7.649.557
			F	3 - ODC	2	90	8	108	5.649.557
			F	4 - INV	2	90	8	108	2.000.000
2109	Programa de Gestão e Manutenção do Ministério da Educação								462.827.105
	Atividades								397.177.105
2109 2004	Assistência Médica e Odontológica aos Servidores Civis, Empregados, Militares e seus Dependentes	12 301							5.400.000
2109 2004 0021	Assistência Médica e Odontológica aos Servidores Civis, Empregados, Militares e seus Dependentes - No Estado do Maranhão (Seq: 3953)								5.400.000
			S	3 - ODC	1	90	8	100	5.400.000
2109 20TP	Ativos Civis da União	12 364							371.120.876
2109 20TP 0021	Ativos Civis da União - No Estado do Maranhão (Seq: 3954)								371.120.876

Órgão: 26000 - Ministério da Educação

R\$ 1,00

Unidade: 26272 - Fundação Universidade Federal do Maranhão

Quadro dos Créditos Orçamentários

Recursos de Todas as Fontes

Programática	Programa/Ação/Localização	Funcional	Esf	GND	RP	Mod	IU	Fte	Valor
			F	1 - PES	1	90	8	100	371.120.876
2109 212B	Benefícios Obrigatórios aos Servidores Civis, Empregados, Militares e seus Dependentes	12 331							20.596.229
2109 212B 0021	Benefícios Obrigatórios aos Servidores Civis, Empregados, Militares e seus Dependentes - No Estado do Maranhão (Seq: 3955)		F	3 - ODC	1	90	8	100	20.596.229
			F	3 - ODC	2	91	8	100	20.596.229
2109 4572	Capacitação de Servidores Públicos Federais em Processo de Qualificação e Requalificação	12 128							60.000
2109 4572 0021	Capacitação de Servidores Públicos Federais em Processo de Qualificação e Requalificação - No Estado do Maranhão (Seq: 3956) Produto: Servidor capacitado (unidade): 340		F	3 - ODC	2	90	8	100	60.000
			F	3 - ODC	2	91	8	100	6.000
Operações Especiais									65.650.000
2109 09HB	Contribuição da União, de suas Autarquias e Fundações para o Custeio do Regime de Previdência dos Servidores Públicos Federais	12 846							65.650.000
2109 09HB 0021	Contribuição da União, de suas Autarquias e Fundações para o Custeio do Regime de Previdência dos Servidores Públicos Federais - No Estado do Maranhão (Seq: 3957)		F	1 - PES	0	91	8	100	65.650.000
Total									770.437.101

26273 - Fundação Universidade Federal do Rio Grande

Órgão: 26000 - Ministério da Educação

R\$ 1,00

Unidade: 26273 - Fundação Universidade Federal do Rio Grande

Quadro Síntese		Recursos de Todas as Fontes						
Código / Especificação		Lei+Créditos 2017	Empenhado 2017	PLO 2018	LOA 2018	PLO 2019		
Total		483.770.579	477.307.671	480.362.938	481.862.938	487.829.291		
Programa								
0089	Previdência de Inativos e Pensionistas da União	125.761.293	125.472.580	120.070.223	120.070.223	128.674.000		
0901	Operações Especiais: Cumprimento de Sentenças Judiciais	6.642.711	6.636.606	19.926.672	19.926.672	4.804.299		
0910	Operações Especiais: Gestão da Participação em Organismos e Entidades Nacionais e Internacionais	43.000	32.298	43.000	43.000	43.000		
2080	Educação de qualidade para todos	84.205.960	78.409.753	71.510.332	73.010.332	69.300.730		
2109	Programa de Gestão e Manutenção do Ministério da Educação	267.117.615	266.756.434	268.812.711	268.812.711	285.007.262		
Função								
09	Previdência Social	125.761.293	125.472.580	120.070.223	120.070.223	128.674.000		
12	Educação	351.323.575	345.166.187	340.323.043	341.823.043	354.307.992		
28	Encargos Especiais	6.685.711	6.668.904	19.969.672	19.969.672	4.847.299		
Subfunção								
128	Formação de Recursos Humanos	250.000	249.999	180.000	180.000	180.000		
272	Previdência do Regime Estatutário	125.761.293	125.472.580	120.070.223	120.070.223	128.674.000		
301	Atenção Básica	5.157.716	5.157.367	5.139.240	5.139.240	5.348.604		
331	Proteção e Benefícios ao Trabalhador	10.967.535	10.907.980	10.740.795	10.740.795	11.272.398		
364	Ensino Superior	295.961.150	289.971.269	280.526.338	282.026.338	296.803.990		
846	Outros Encargos Especiais	45.672.885	45.548.476	63.706.342	63.706.342	45.550.299		
Grupo de Despesa								
1	Pessoal e Encargos Sociais	382.796.390	382.200.780	391.833.084	391.833.084	401.469.210		
3	Outras Despesas Correntes	76.346.879	75.690.499	80.192.091	80.192.091	77.555.740		
4	Investimentos	24.627.310	19.416.392	8.337.763	9.837.763	8.804.341		
Fonte	1-PES	2-JUR	3-ODC	4-INV	5-IFI	6-AMT	9-RES	Total
100	326.223.908		73.416.431					399.640.339
108				4.726.057				4.726.057
156	28.974.327							28.974.327
169	46.270.975							46.270.975
250			2.733.084					2.733.084
280				1.428.284				1.428.284
281			1.406.225	2.650.000				4.056.225
Total	401.469.210		77.555.740	8.804.341				487.829.291

Órgão: 26000 - Ministério da Educação

R\$ 1,00

Unidade: 26273 - Fundação Universidade Federal do Rio Grande

Quadro dos Créditos Orçamentários

Recursos de Todas as Fontes

Programática	Programa/Ação/Localização	Funcional	Esf	GND	RP	Mod	IU	Fte	Valor
0089	Previdência de Inativos e Pensionistas da União								128.674.000
	Operações Especiais								128.674.000
0089 0181	Aposentadorias e Pensões Civis da União	09 272							128.674.000
0089 0181 0043	Aposentadorias e Pensões Civis da União - No Estado do Rio Grande do Sul (Seq: 3958)								128.674.000
			S	1 - PES	1	90	0	100	53.428.698
			S	1 - PES	1	90	0	156	28.974.327
			S	1 - PES	1	90	0	169	46.270.975
0901	Operações Especiais: Cumprimento de Sentenças Judiciais								4.804.299
	Operações Especiais								4.804.299
0901 0005	Sentenças Judiciais Transitadas em Julgado (Precatórios)	28 846							4.804.299
0901 0005 0043	Sentenças Judiciais Transitadas em Julgado (Precatórios) - No Estado do Rio Grande do Sul (Seq: 3959)								4.804.299
			F	1 - PES	1	90	8	100	4.588.950
			F	3 - ODC	1	90	8	100	215.349
0910	Operações Especiais: Gestão da Participação em Organismos e Entidades Nacionais e Internacionais								43.000
	Operações Especiais								43.000
0910 000Q	Contribuições a Organismos Internacionais sem Exigência de Programação Específica	28 846							8.000
0910 000Q 0002	Contribuições a Organismos Internacionais sem Exigência de Programação Específica - No Exterior (Seq: 3960)								8.000
			F	3 - ODC	2	80	0	100	8.000
0910 00PW	Contribuições a Entidades Nacionais sem Exigência de Programação Específica	28 846							35.000
0910 00PW 0001	Contribuições a Entidades Nacionais sem Exigência de Programação Específica - Nacional (Seq: 3961)								35.000
			F	3 - ODC	2	50	0	100	35.000
2080	Educação de qualidade para todos								69.300.730
	Atividades								69.300.730
2080 20GK	Fomento às Ações de Graduação, Pós-Graduação, Ensino, Pesquisa e Extensão	12 364							997.327
2080 20GK 0043	Fomento às Ações de Graduação, Pós-Graduação, Ensino, Pesquisa e Extensão - No Estado do Rio Grande do Sul (Seq: 3962) Produto: Iniciativa apoiada (unidade): 1.255								997.327
			F	3 - ODC	2	90	8	100	997.327
2080 20RK	Funcionamento de Instituições Federais de Ensino Superior	12 364							54.965.748
2080 20RK 0043	Funcionamento de Instituições Federais de Ensino Superior - No Estado do Rio Grande do Sul (Seq: 3963) Produto: Estudante matriculado (unidade): 11.635								54.965.748
			F	3 - ODC	2	90	8	100	44.473.122
			F	3 - ODC	2	90	8	250	2.733.084
			F	3 - ODC	2	90	8	281	1.406.225
			F	3 - ODC	2	91	8	100	2.275.033
			F	4 - INV	2	90	8	280	1.428.284
			F	4 - INV	2	90	8	281	2.650.000
2080 4002	Assistência ao Estudante de Ensino Superior	12 364							8.611.598
2080 4002 0043	Assistência ao Estudante de Ensino Superior - No Estado do Rio Grande do Sul (Seq: 3964) Produto: Estudante assistido (unidade): 2.800								8.611.598
			F	3 - ODC	2	90	0	100	8.611.598
2080 8282	Reestruturação e Modernização das instituições Federais de Ensino Superior	12 364							4.726.057
2080 8282 0043	Reestruturação e Modernização das instituições Federais de Ensino Superior - No Estado do Rio Grande do Sul (Seq: 3965) Produto: Projeto viabilizado (unidade): 1								4.726.057
			F	4 - INV	2	90	8	108	4.726.057
2109	Programa de Gestão e Manutenção do Ministério da Educação								285.007.262
	Atividades								244.304.262
2109 2004	Assistência Médica e Odontológica aos Servidores Civis, Empregados, Militares e seus Dependentes	12 301							5.348.604
2109 2004 0043	Assistência Médica e Odontológica aos Servidores Civis, Empregados, Militares e seus Dependentes - No Estado do Rio Grande do Sul (Seq: 3966)								5.348.604
			S	3 - ODC	1	90	8	100	5.348.604
2109 20TP	Ativos Civis da União	12 364							227.503.260
2109 20TP 0043	Ativos Civis da União - No Estado do Rio Grande do Sul (Seq: 3967)								227.503.260
			F	1 - PES	1	90	8	100	227.503.260
2109 212B	Benefícios Obrigatórios aos Servidores Civis, Empregados, Militares e seus Dependentes	12 331							11.272.398
2109 212B 0043	Benefícios Obrigatórios aos Servidores Civis, Empregados, Militares e seus Dependentes - No Estado do Rio Grande do Sul (Seq: 3968)								11.272.398
			F	3 - ODC	1	90	8	100	11.272.398
2109 4572	Capacitação de Servidores Públicos Federais em Processo de Qualificação e Requalificação	12 128							180.000
2109 4572 0043	Capacitação de Servidores Públicos Federais em Processo de Qualificação e Requalificação - No Estado do Rio Grande do Sul (Seq: 3969) Produto: Servidor capacitado (unidade): 400								180.000
			F	3 - ODC	2	90	8	100	180.000
	Operações Especiais								40.703.000
2109 09HB	Contribuição da União, de suas Autarquias e Fundações para o Custeio do Regime de Previdência dos Servidores Públicos Federais	12 846							40.703.000

Órgão: 26000 - Ministério da Educação

R\$ 1,00

Unidade: 26273 - Fundação Universidade Federal do Rio Grande

Quadro dos Créditos Orçamentários

Recursos de Todas as Fontes

Programática	Programa/Ação/Localização	Funcional	Esf	GND	RP	Mod	IU	Fte	Valor
2109 09HB 0043	Contribuição da União, de suas Autarquias e Fundações para o Custeio do Regime de Previdência dos Servidores Públicos Federais - No Estado do Rio Grande do Sul (Seq: 3970)		F	1 - PES	0	91	8	100	40.703.000
Total									487.829.291

26274 - Universidade Federal de Uberlândia

Órgão: 26000 - Ministério da Educação

R\$ 1,00

Unidade: 26274 - Universidade Federal de Uberlândia

Quadro Síntese		Recursos de Todas as Fontes						
Código / Especificação		Lei+Créditos 2017	Empenhado 2017	PLO 2018	LOA 2018	PLO 2019		
Total		1.024.260.797	1.022.409.742	1.015.855.862	1.019.856.236	1.067.072.407		
Programa								
0089	Previdência de Inativos e Pensionistas da União	248.503.391	248.207.091	234.384.878	234.384.878	274.417.000		
0901	Operações Especiais: Cumprimento de Sentenças Judiciais	1.268.733	1.268.732	893.220	893.220	2.105.533		
0910	Operações Especiais: Gestão da Participação em Organismos e Entidades Nacionais e Internacionais	112.000	79.116	169.000	169.000	252.000		
2080	Educação de qualidade para todos	154.193.252	153.916.540	156.373.283	160.373.657	143.105.412		
2109	Programa de Gestão e Manutenção do Ministério da Educação	620.183.421	618.938.263	624.035.481	624.035.481	647.192.462		
Função								
09	Previdência Social	248.503.391	248.207.091	234.384.878	234.384.878	274.417.000		
12	Educação	774.376.673	772.854.803	780.408.764	784.409.138	790.297.874		
28	Encargos Especiais	1.380.733	1.347.848	1.062.220	1.062.220	2.357.533		
Subfunção								
128	Formação de Recursos Humanos	438.000	438.000	550.000	550.000	600.000		
272	Previdência do Regime Estatutário	248.503.391	248.207.091	234.384.878	234.384.878	274.417.000		
301	Atenção Básica	11.631.327	11.516.327	11.430.300	11.430.300	11.801.400		
331	Proteção e Benefícios ao Trabalhador	23.813.243	23.502.635	23.485.287	23.485.287	23.767.918		
363	Ensino Profissional	1.605.251	1.605.238	1.368.360	1.368.360	1.942.626		
364	Ensino Superior	644.111.239	643.193.157	639.388.614	643.388.988	656.893.776		
368	Educação Básica	652.617	652.584	652.617	652.617	756.154		
846	Outros Encargos Especiais	93.505.729	93.294.711	104.595.806	104.595.806	96.893.533		
Grupo de Despesa								
1	Pessoal e Encargos Sociais	834.039.476	832.923.625	823.724.353	823.724.353	887.543.718		
3	Outras Despesas Correntes	172.279.595	171.821.018	171.749.843	172.069.843	173.743.314		
4	Investimentos	17.941.726	17.665.099	20.381.666	24.062.040	5.785.375		
Fonte	1-PES	2-JUR	3-ODC	4-INV	5-IFI	6-AMT	9-RES	Total
100	715.519.302		134.942.837	5.091.827				855.553.966
108			28.232.670					28.232.670
156	66.726.530							66.726.530
169	105.297.886							105.297.886
250			8.780.467	500.000				9.280.467
263				193.548				193.548
280			1.536.840					1.536.840
281			250.500					250.500
Total	887.543.718		173.743.314	5.785.375				1.067.072.407

Órgão: 26000 - Ministério da Educação

R\$ 1,00

Unidade: 26274 - Universidade Federal de Uberlândia

Quadro dos Créditos Orçamentários

Recursos de Todas as Fontes

Programática	Programa/Ação/Localização	Funcional	Esf	GND	RP	Mod	IU	Fte	Valor
0089	Previdência de Inativos e Pensionistas da União								274.417.000
	Operações Especiais								274.417.000
0089 0181	Aposentadorias e Pensões Civis da União	09 272							274.417.000
0089 0181 0031	Aposentadorias e Pensões Civis da União - No Estado de Minas Gerais (Seq: 3971)								274.417.000
			S	1 - PES	1	90	0	100	102.392.584
			S	1 - PES	1	90	0	156	66.726.530
			S	1 - PES	1	90	0	169	105.297.886
0901	Operações Especiais: Cumprimento de Sentenças Judiciais								2.105.533
	Operações Especiais								2.105.533
0901 0005	Sentenças Judiciais Transitadas em Julgado (Precatórios)	28 846							2.105.533
0901 0005 0031	Sentenças Judiciais Transitadas em Julgado (Precatórios) - No Estado de Minas Gerais (Seq: 3972)								2.105.533
			F	1 - PES	1	90	8	100	2.103.574
			F	3 - ODC	1	90	8	100	1.959
0910	Operações Especiais: Gestão da Participação em Organismos e Entidades Nacionais e Internacionais								252.000
	Operações Especiais								252.000
0910 000Q	Contribuições a Organismos Internacionais sem Exigência de Programação Específica	28 846							42.000
0910 000Q 0002	Contribuições a Organismos Internacionais sem Exigência de Programação Específica - No Exterior (Seq: 3973)								42.000
			F	3 - ODC	2	80	0	100	42.000
0910 00PW	Contribuições a Entidades Nacionais sem Exigência de Programação Específica	28 846							210.000
0910 00PW 0001	Contribuições a Entidades Nacionais sem Exigência de Programação Específica - Nacional (Seq: 3974)								210.000
			F	3 - ODC	2	50	0	100	210.000
2080	Educação de qualidade para todos								143.105.412
	Atividades								143.105.412
2080 20GK	Fomento às Ações de Graduação, Pós-Graduação, Ensino, Pesquisa e Extensão	12 364							132.000
2080 20GK 0031	Fomento às Ações de Graduação, Pós-Graduação, Ensino, Pesquisa e Extensão - No Estado de Minas Gerais (Seq: 3975) Produto: Iniciativa apoiada (unidade): 26								132.000
			F	3 - ODC	2	90	8	100	132.000
2080 20RI	Funcionamento das Instituições Federais de Educação Básica	12 368							756.154
2080 20RI 0031	Funcionamento das Instituições Federais de Educação Básica - No Estado de Minas Gerais (Seq: 3976) Produto: Estudante matriculado (unidade): 968								756.154
			F	3 - ODC	2	90	8	100	566.154
			F	4 - INV	2	90	8	100	190.000
2080 20RK	Funcionamento de Instituições Federais de Ensino Superior	12 364							90.342.766
2080 20RK 0031	Funcionamento de Instituições Federais de Ensino Superior - No Estado de Minas Gerais (Seq: 3977) Produto: Estudante matriculado (unidade): 34.343								90.342.766
			F	3 - ODC	2	90	8	100	69.364.713
			F	3 - ODC	2	90	8	250	8.780.467
			F	3 - ODC	2	90	8	280	1.536.840
			F	3 - ODC	2	90	8	281	250.500
			F	3 - ODC	2	91	8	100	5.664.871
			F	4 - INV	2	90	8	100	4.051.827
			F	4 - INV	2	90	8	250	500.000
			F	4 - INV	2	90	8	263	193.548
2080 20RL	Funcionamento de Instituições Federais de Educação Profissional e Tecnológica	12 363							1.523.526
2080 20RL 0031	Funcionamento de Instituições Federais de Educação Profissional e Tecnológica - No Estado de Minas Gerais (Seq: 3978) Produto: Estudante matriculado (unidade): 380								1.523.526
			F	3 - ODC	2	90	8	100	1.023.526
			F	4 - INV	2	90	8	100	500.000
2080 2994	Assistência aos Estudantes das Instituições Federais de Educação Profissional e Tecnológica	12 363							419.100
2080 2994 0031	Assistência aos Estudantes das Instituições Federais de Educação Profissional e Tecnológica - No Estado de Minas Gerais (Seq: 3979) Produto: Estudante assistido (unidade): 362								419.100
			F	3 - ODC	2	90	0	100	369.100
			F	4 - INV	2	90	0	100	50.000
2080 4002	Assistência ao Estudante de Ensino Superior	12 364							21.699.196
2080 4002 0031	Assistência ao Estudante de Ensino Superior - No Estado de Minas Gerais (Seq: 3980) Produto: Estudante assistido (unidade): 15.890								21.699.196
			F	3 - ODC	2	90	0	100	21.399.196
			F	4 - INV	2	90	0	100	300.000
2080 8282	Reestruturação e Modernização das instituições Federais de Ensino Superior	12 364							28.232.670
2080 8282 0031	Reestruturação e Modernização das instituições Federais de Ensino Superior - No Estado de Minas Gerais (Seq: 3981) Produto: Projeto viabilizado (unidade): 6								28.232.670
			F	3 - ODC	2	90	8	108	28.232.670
2109	Programa de Gestão e Manutenção do Ministério da Educação								647.192.462
	Atividades								552.656.462
2109 2004	Assistência Médica e Odontológica aos Servidores Civis, Empregados, Militares e seus Dependentes	12 301							11.801.400

Órgão: 26000 - Ministério da Educação

R\$ 1,00

Unidade: 26274 - Universidade Federal de Uberlândia

Quadro dos Créditos Orçamentários

Recursos de Todas as Fontes

Programática	Programa/Ação/Localização	Funcional	Esf	GND	RP	Mod	IU	Fte	Valor
2109 2004 0031	Assistência Médica e Odontológica aos Servidores Civis, Empregados, Militares e seus Dependentes - No Estado de Minas Gerais (Seq: 3982)		S	3 - ODC	1	90	8	100	11.801.400
									11.801.400
2109 20TP	Ativos Civis da União	12 364							516.487.144
2109 20TP 0031	Ativos Civis da União - No Estado de Minas Gerais (Seq: 3983)		F	1 - PES	1	90	8	100	516.487.144
									516.487.144
2109 212B	Benefícios Obrigatórios aos Servidores Civis, Empregados, Militares e seus Dependentes	12 331							23.767.918
2109 212B 0031	Benefícios Obrigatórios aos Servidores Civis, Empregados, Militares e seus Dependentes - No Estado de Minas Gerais (Seq: 3984)		F	3 - ODC	1	90	8	100	23.767.918
									23.767.918
2109 4572	Capacitação de Servidores Públicos Federais em Processo de Qualificação e Requalificação	12 128							600.000
2109 4572 0031	Capacitação de Servidores Públicos Federais em Processo de Qualificação e Requalificação - No Estado de Minas Gerais (Seq: 3985) Produto: Servidor capacitado (unidade): 170		F	3 - ODC	2	90	8	100	600.000
									600.000
	Operações Especiais								94.536.000
2109 09HB	Contribuição da União, de suas Autarquias e Fundações para o Custeio do Regime de Previdência dos Servidores Públicos Federais	12 846							94.536.000
2109 09HB 0031	Contribuição da União, de suas Autarquias e Fundações para o Custeio do Regime de Previdência dos Servidores Públicos Federais - No Estado de Minas Gerais (Seq: 3986)		F	1 - PES	0	91	8	100	94.536.000
									94.536.000
Total									1.067.072.407

26275 - Fundação Universidade Federal do Acre

Órgão: 26000 - Ministério da Educação

R\$ 1,00

Unidade: 26275 - Fundação Universidade Federal do Acre

Quadro Síntese		Recursos de Todas as Fontes						
Código / Especificação		Lei+Créditos 2017	Empenhado 2017	PLO 2018	LOA 2018	PLO 2019		
Total		335.138.034	327.499.075	316.373.873	335.173.873	336.500.089		
Programa								
0089	Previdência de Inativos e Pensionistas da União	65.848.307	65.740.721	64.455.625	64.455.625	70.902.000		
0901	Operações Especiais: Cumprimento de Sentenças Judiciais	347.864	347.864	346.216	346.216			
0910	Operações Especiais: Gestão da Participação em Organismos e Entidades Nacionais e Internacionais	69.000	59.982	69.500	69.500	72.000		
2080	Educação de qualidade para todos	62.001.189	54.877.765	49.466.096	68.266.096	50.747.809		
2109	Programa de Gestão e Manutenção do Ministério da Educação	206.871.674	206.472.745	202.036.436	202.036.436	214.778.280		
Função								
09	Previdência Social	65.848.307	65.740.721	64.455.625	64.455.625	70.902.000		
12	Educação	268.872.863	261.350.509	251.502.532	270.302.532	265.526.089		
28	Encargos Especiais	416.864	407.845	415.716	415.716	72.000		
Subfunção								
122	Administração Geral					18.000		
128	Formação de Recursos Humanos	428.734	368.475	428.734	428.734	450.000		
272	Previdência do Regime Estatutário	65.848.307	65.740.721	64.455.625	64.455.625	70.902.000		
301	Atenção Básica	2.537.551	2.534.310	2.168.820	2.168.820	2.154.276		
331	Proteção e Benefícios ao Trabalhador	9.256.570	9.196.199	9.217.646	9.217.646	9.327.315		
364	Ensino Superior	226.254.109	219.089.770	206.221.160	225.021.160	221.490.438		
368	Educação Básica	495.456	261.312	495.000	495.000	574.060		
846	Outros Encargos Especiais	30.317.307	30.308.288	33.386.888	33.386.888	31.584.000		
Grupo de Despesa								
1	Pessoal e Encargos Sociais	260.844.990	260.462.345	255.023.077	255.023.077	273.730.689		
3	Outras Despesas Correntes	57.939.568	57.359.841	56.027.062	59.527.062	55.869.400		
4	Investimentos	16.353.476	9.676.890	5.323.734	20.623.734	6.900.000		
Fonte	1-PES	2-JUR	3-ODC	4-INV	5-IFI	6-AMT	9-RES	Total
100	218.694.547		55.173.170	5.100.000				278.967.717
108				1.500.000				1.500.000
156	21.763.513							21.763.513
169	33.272.629							33.272.629
250			696.230	300.000				996.230
Total	273.730.689		55.869.400	6.900.000				336.500.089

Órgão: 26000 - Ministério da Educação

R\$ 1,00

Unidade: 26275 - Fundação Universidade Federal do Acre

Quadro dos Créditos Orçamentários

Recursos de Todas as Fontes

Programática	Programa/Ação/Localização	Funcional	Esf	GND	RP	Mod	IU	Fte	Valor
0089	Previdência de Inativos e Pensionistas da União								70.902.000
	Operações Especiais								70.902.000
0089 0181	Aposentadorias e Pensões Civis da União	09 272							70.902.000
0089 0181 0012	Aposentadorias e Pensões Civis da União - No Estado do Acre (Seq: 3987)		S	1 - PES	1	90	0	100	70.902.000
			S	1 - PES	1	90	0	156	15.865.858
			S	1 - PES	1	90	0	169	21.763.513
									33.272.629
0910	Operações Especiais: Gestão da Participação em Organismos e Entidades Nacionais e Internacionais								72.000
	Operações Especiais								72.000
0910 00OQ	Contribuições a Organismos Internacionais sem Exigência de Programação Específica	28 846							6.000
0910 00OQ 0002	Contribuições a Organismos Internacionais sem Exigência de Programação Específica - No Exterior (Seq: 3988)		F	3 - ODC	2	80	0	100	6.000
									6.000
0910 00PW	Contribuições a Entidades Nacionais sem Exigência de Programação Específica	28 846							66.000
0910 00PW 0001	Contribuições a Entidades Nacionais sem Exigência de Programação Específica - Nacional (Seq: 3989)		F	3 - ODC	2	50	0	100	66.000
									66.000
2080	Educação de qualidade para todos								50.747.809
	Atividades								50.747.809
2080 20GK	Fomento às Ações de Graduação, Pós-Graduação, Ensino, Pesquisa e Extensão	12 364							3.012.000
2080 20GK 0012	Fomento às Ações de Graduação, Pós-Graduação, Ensino, Pesquisa e Extensão - No Estado do Acre (Seq: 3990) Produto: Iniciativa apoiada (unidade): 2		F	3 - ODC	2	90	8	100	3.012.000
									3.012.000
2080 20RI	Funcionamento das Instituições Federais de Educação Básica	12 368							574.060
2080 20RI 0012	Funcionamento das Instituições Federais de Educação Básica - No Estado do Acre (Seq: 3991) Produto: Estudante matriculado (unidade): 550		F	3 - ODC	2	90	8	100	574.060
			F	4 - INV	2	90	8	100	474.060
									100.000
2080 20RK	Funcionamento de Instituições Federais de Ensino Superior	12 364							34.519.100
2080 20RK 0012	Funcionamento de Instituições Federais de Ensino Superior - No Estado do Acre (Seq: 3992) Produto: Estudante matriculado (unidade): 10.382		F	3 - ODC	2	90	8	100	34.519.100
			F	3 - ODC	2	90	8	250	27.223.703
			F	3 - ODC	2	90	8	250	282.230
			F	3 - ODC	2	91	8	100	1.713.167
			F	4 - INV	2	90	8	100	5.000.000
			F	4 - INV	2	90	8	250	300.000
2080 4002	Assistência ao Estudante de Ensino Superior	12 364							11.142.649
2080 4002 0012	Assistência ao Estudante de Ensino Superior - No Estado do Acre (Seq: 3993) Produto: Estudante assistido (unidade): 4.500		F	3 - ODC	2	90	0	100	11.142.649
			F	3 - ODC	2	90	0	250	10.728.649
									414.000
2080 8282	Reestruturação e Modernização das instituições Federais de Ensino Superior	12 364							1.500.000
2080 8282 0012	Reestruturação e Modernização das instituições Federais de Ensino Superior - No Estado do Acre (Seq: 3994) Produto: Projeto viabilizado (unidade): 1		F	4 - INV	2	90	8	108	1.500.000
									1.500.000
2109	Programa de Gestão e Manutenção do Ministério da Educação								214.778.280
	Atividades								183.266.280
2109 2004	Assistência Médica e Odontológica aos Servidores Civis, Empregados, Militares e seus Dependentes	12 301							2.154.276
2109 2004 0012	Assistência Médica e Odontológica aos Servidores Civis, Empregados, Militares e seus Dependentes - No Estado do Acre (Seq: 3995)		S	3 - ODC	1	90	8	100	2.154.276
									2.154.276
2109 20TP	Ativos Civis da União	12 364							171.316.689
2109 20TP 0012	Ativos Civis da União - No Estado do Acre (Seq: 3996)		F	1 - PES	1	90	8	100	171.316.689
									171.316.689
2109 212B	Benefícios Obrigatórios aos Servidores Civis, Empregados, Militares e seus Dependentes	12 331							9.327.315
2109 212B 0012	Benefícios Obrigatórios aos Servidores Civis, Empregados, Militares e seus Dependentes - No Estado do Acre (Seq: 3997)		F	3 - ODC	1	90	8	100	9.327.315
									9.327.315
2109 216H	Ajuda de Custo para Moradia ou Auxílio-Moradia a Agentes Públicos	12 122							18.000
2109 216H 0012	Ajuda de Custo para Moradia ou Auxílio-Moradia a Agentes Públicos - No Estado do Acre (Seq: 3998) Produto: Agente público beneficiado (unidade): 1		F	3 - ODC	2	90	8	100	18.000
									18.000
2109 4572	Capacitação de Servidores Públicos Federais em Processo de Qualificação e Requalificação	12 128							450.000
2109 4572 0012	Capacitação de Servidores Públicos Federais em Processo de Qualificação e Requalificação - No Estado do Acre (Seq: 3999) Produto: Servidor capacitado (unidade): 950		F	3 - ODC	2	90	8	100	450.000
									450.000
	Operações Especiais								31.512.000
2109 09HB	Contribuição da União, de suas Autarquias e Fundações para o Custeio do Regime de Previdência dos Servidores Públicos Federais	12 846							31.512.000

Órgão: 26000 - Ministério da Educação

R\$ 1,00

Unidade: 26275 - Fundação Universidade Federal do Acre

Quadro dos Créditos Orçamentários

Recursos de Todas as Fontes

Programática	Programa/Ação/Localização	Funcional	Esf	GND	RP	Mod	IU	Fte	Valor
2109 09HB 0012	Contribuição da União, de suas Autarquias e Fundações para o Custeio do Regime de Previdência dos Servidores Públicos Federais - No Estado do Acre (Seq: 4000)		F	1 - PES	0	91	8	100	31.512.000
Total									336.500.089

26276 - Fundação Universidade Federal de Mato Grosso

Órgão: 26000 - Ministério da Educação

R\$ 1,00

Unidade: 26276 - Fundação Universidade Federal de Mato Grosso

Quadro Síntese		Recursos de Todas as Fontes			
Código / Especificação	Lei+Créditos 2017	Empenhado 2017	PLO 2018	LOA 2018	PLO 2019
Total	965.936.549	946.722.304	949.329.768	952.523.582	986.339.285
Programa					
0089 Previdência de Inativos e Pensionistas da União	228.164.184	227.732.755	220.748.619	220.748.619	245.531.000
0901 Operações Especiais: Cumprimento de Sentenças Judiciais	1.025.850	1.025.850	4.430.545	4.430.545	3.143.841
0909 Operações Especiais: Outros Encargos Especiais	34.681	28.303	2.496	2.496	34.080
0910 Operações Especiais: Gestão da Participação em Organismos e Entidades Nacionais e Internacionais	103.000	42.755	113.000	113.000	105.000
2080 Educação de qualidade para todos	128.415.910	120.459.826	116.947.845	120.141.659	106.453.649
2109 Programa de Gestão e Manutenção do Ministério da Educação	608.192.924	597.432.815	607.087.263	607.087.263	631.071.715
Função					
09 Previdência Social	228.198.865	227.761.058	220.748.619	220.748.619	245.531.000
12 Educação	736.608.834	717.892.641	724.035.108	727.228.922	737.525.364
28 Encargos Especiais	1.128.850	1.068.605	4.546.041	4.546.041	3.282.921
Subfunção					
128 Formação de Recursos Humanos	600.000	568.306	600.000	600.000	600.000
272 Previdência do Regime Estatutário	228.164.184	227.732.755	220.748.619	220.748.619	245.531.000
274 Previdência Especial	34.681	28.303			
301 Atenção Básica	9.265.084	8.943.407	9.345.672	9.345.672	8.776.368
331 Proteção e Benefícios ao Trabalhador	20.312.093	20.120.077	20.206.168	20.206.168	20.672.449
364 Ensino Superior	612.998.783	601.999.587	594.852.417	598.046.231	618.192.547
846 Outros Encargos Especiais	94.561.724	87.329.869	103.576.892	103.576.892	92.566.921
Grupo de Despesa					
1 Pessoal e Encargos Sociais	807.079.705	796.433.554	801.144.446	801.144.446	849.697.739
3 Outras Despesas Correntes	145.714.766	141.982.279	144.573.203	144.573.203	131.075.005
4 Investimentos	13.142.078	8.306.471	3.612.119	6.805.933	5.566.541
Fonte					
1-PES					
2-JUR					
3-ODC					
4-INV					
5-IFI					
6-AMT					
9-RES					
Total	849.697.739	131.075.005	5.566.541		986.339.285

Órgão: 26000 - Ministério da Educação

R\$ 1,00

Unidade: 26276 - Fundação Universidade Federal de Mato Grosso

Quadro dos Créditos Orçamentários

Recursos de Todas as Fontes

Programática	Programa/Ação/Localização	Funcional	Esf	GND	RP	Mod	IU	Fte	Valor
0089	Previdência de Inativos e Pensionistas da União								245.531.000
	Operações Especiais								245.531.000
0089 0181	Aposentadorias e Pensões Civis da União	09 272							245.531.000
0089 0181 0051	Aposentadorias e Pensões Civis da União - No Estado de Mato Grosso (Seq: 4001)		S	1 - PES	1	90	0	100	84.592.208
			S	1 - PES	1	90	0	156	62.702.089
			S	1 - PES	1	90	0	169	98.236.703
0901	Operações Especiais: Cumprimento de Sentenças Judiciais								3.143.841
	Operações Especiais								3.143.841
0901 0005	Sentenças Judiciais Transitadas em Julgado (Precatórios)	28 846							3.143.841
0901 0005 0051	Sentenças Judiciais Transitadas em Julgado (Precatórios) - No Estado de Mato Grosso (Seq: 4002)		F	1 - PES	1	90	8	100	3.143.841
0909	Operações Especiais: Outros Encargos Especiais								34.080
	Operações Especiais								34.080
0909 0536	Benefícios e Pensões Indenizatórias Decorrentes de Legislação Especial e/ou Decisões Judiciais	28 846							34.080
0909 0536 0051	Benefícios e Pensões Indenizatórias Decorrentes de Legislação Especial e/ou Decisões Judiciais - No Estado de Mato Grosso (Seq: 4003)		S	3 - ODC	1	90	0	100	34.080
0910	Operações Especiais: Gestão da Participação em Organismos e Entidades Nacionais e Internacionais								105.000
	Operações Especiais								105.000
0910 000Q	Contribuições a Organismos Internacionais sem Exigência de Programação Específica	28 846							22.000
0910 000Q 0002	Contribuições a Organismos Internacionais sem Exigência de Programação Específica - No Exterior (Seq: 4004)		F	3 - ODC	2	80	0	100	22.000
0910 00PW	Contribuições a Entidades Nacionais sem Exigência de Programação Específica	28 846							83.000
0910 00PW 0001	Contribuições a Entidades Nacionais sem Exigência de Programação Específica - Nacional (Seq: 4005)		F	3 - ODC	2	50	0	100	83.000
2080	Educação de qualidade para todos								106.453.649
	Atividades								106.453.649
2080 20GK	Fomento às Ações de Graduação, Pós-Graduação, Ensino, Pesquisa e Extensão	12 364							96.000
2080 20GK 0051	Fomento às Ações de Graduação, Pós-Graduação, Ensino, Pesquisa e Extensão - No Estado de Mato Grosso (Seq: 4006) Produto: Iniciativa apoiada (unidade): 1		F	3 - ODC	2	90	8	100	96.000
2080 20RK	Funcionamento de Instituições Federais de Ensino Superior	12 364							87.271.806
2080 20RK 0051	Funcionamento de Instituições Federais de Ensino Superior - No Estado de Mato Grosso (Seq: 4007) Produto: Estudante matriculado (unidade): 18.328		F	3 - ODC	2	90	8	100	66.962.148
			F	3 - ODC	2	90	8	250	8.975.728
			F	3 - ODC	2	91	8	100	5.767.389
			F	4 - INV	2	90	8	100	5.566.541
2080 4002	Assistência ao Estudante de Ensino Superior	12 364							19.085.843
2080 4002 0051	Assistência ao Estudante de Ensino Superior - No Estado de Mato Grosso (Seq: 4008) Produto: Estudante assistido (unidade): 5.600		F	3 - ODC	2	90	0	100	19.085.843
2109	Programa de Gestão e Manutenção do Ministério da Educação								631.071.715
	Atividades								541.787.715
2109 2004	Assistência Médica e Odontológica aos Servidores Civis, Empregados, Militares e seus Dependentes	12 301							8.776.368
2109 2004 0051	Assistência Médica e Odontológica aos Servidores Civis, Empregados, Militares e seus Dependentes - No Estado de Mato Grosso (Seq: 4009)		S	3 - ODC	1	90	8	100	8.776.368
2109 20TP	Ativos Civis da União	12 364							511.738.898
2109 20TP 0051	Ativos Civis da União - No Estado de Mato Grosso (Seq: 4010)		F	1 - PES	1	90	8	100	511.738.898
2109 212B	Benefícios Obrigatórios aos Servidores Civis, Empregados, Militares e seus Dependentes	12 331							20.672.449
2109 212B 0051	Benefícios Obrigatórios aos Servidores Civis, Empregados, Militares e seus Dependentes - No Estado de Mato Grosso (Seq: 4011)		F	3 - ODC	1	90	8	100	20.672.449
2109 4572	Capacitação de Servidores Públicos Federais em Processo de Qualificação e Requalificação	12 128							600.000
2109 4572 0051	Capacitação de Servidores Públicos Federais em Processo de Qualificação e Requalificação - No Estado de Mato Grosso (Seq: 4012) Produto: Servidor capacitado (unidade): 1.100		F	3 - ODC	2	90	8	100	284.000
			F	3 - ODC	2	90	8	250	300.000
			F	3 - ODC	2	91	8	100	16.000
	Operações Especiais								89.284.000
2109 09HB	Contribuição da União, de suas Autarquias e Fundações para o Custeio do Regime de Previdência dos Servidores Públicos Federais	12 846							89.284.000

Órgão: 26000 - Ministério da Educação

R\$ 1,00

Unidade: 26276 - Fundação Universidade Federal de Mato Grosso

Quadro dos Créditos Orçamentários

Recursos de Todas as Fontes

Programática	Programa/Ação/Localização	Funcional	Esf	GND	RP	Mod	IU	Fte	Valor
2109 09HB 0051	Contribuição da União, de suas Autarquias e Fundações para o Custeio do Regime de Previdência dos Servidores Públicos Federais - No Estado de Mato Grosso (Seq: 4013)		F	1 - PES	0	91	8	100	89.284.000
Total									986.339.285

26277 - Fundação Universidade Federal de Ouro Preto

Órgão: 26000 - Ministério da Educação

R\$ 1,00

Unidade: 26277 - Fundação Universidade Federal de Ouro Preto

Quadro Síntese		Recursos de Todas as Fontes			
Código / Especificação	Lei+Créditos 2017	Empenhado 2017	PLO 2018	LOA 2018	PLO 2019
Total	421.971.019	418.662.877	415.763.076	418.176.134	438.602.174
Programa					
0089 Previdência de Inativos e Pensionistas da União	78.192.434	78.142.011	74.175.361	74.175.361	86.658.000
0901 Operações Especiais: Cumprimento de Sentenças Judiciais	2.069.323	2.069.323	1.684.379	1.684.379	
0909 Operações Especiais: Outros Encargos Especiais	11.736	11.125	12.456	12.456	12.528
0910 Operações Especiais: Gestão da Participação em Organismos e Entidades Nacionais e Internacionais	29.531	29.531	30.000	30.000	70.000
2080 Educação de qualidade para todos	61.358.923	59.704.618	58.518.959	60.932.017	63.793.991
2109 Programa de Gestão e Manutenção do Ministério da Educação	280.309.072	278.706.269	281.341.921	281.341.921	288.067.655
Função					
09 Previdência Social	78.204.170	78.153.137	74.175.361	74.175.361	86.658.000
12 Educação	341.667.995	338.410.886	339.860.880	342.273.938	351.861.646
28 Encargos Especiais	2.098.854	2.098.854	1.726.835	1.726.835	82.528
Subfunção					
122 Administração Geral			20.000	20.000	1.000
128 Formação de Recursos Humanos	1.177.151	1.177.151	1.186.000	1.186.000	1.162.000
272 Previdência do Regime Estatutário	78.192.434	78.142.011	74.175.361	74.175.361	86.658.000
274 Previdência Especial	11.736	11.125			
301 Atenção Básica	4.666.753	4.658.048	4.419.288	4.419.288	4.760.304
331 Proteção e Benefícios ao Trabalhador	16.399.684	16.088.949	15.864.410	15.864.410	16.271.850
364 Ensino Superior	279.815.490	277.352.470	273.490.494	275.903.552	288.963.492
846 Outros Encargos Especiais	41.707.771	41.233.122	46.607.523	46.607.523	40.785.528
Grupo de Despesa					
1 Pessoal e Encargos Sociais	337.543.707	336.209.920	335.711.963	335.711.963	352.530.501
3 Outras Despesas Correntes	77.058.093	76.315.773	77.583.919	77.753.919	83.609.367
4 Investimentos	7.369.219	6.137.183	2.467.194	4.710.252	2.462.306
Fonte					
100	281.993.956	75.807.919			357.801.875
108			1.862.306		1.862.306
156	27.996.632				27.996.632
169	42.539.913				42.539.913
250		4.382.818	600.000		4.982.818
281		3.418.630			3.418.630
Total	352.530.501	83.609.367	2.462.306		438.602.174

Órgão: 26000 - Ministério da Educação

R\$ 1,00

Unidade: 26277 - Fundação Universidade Federal de Ouro Preto

Quadro dos Créditos Orçamentários

Recursos de Todas as Fontes

Programática	Programa/Ação/Localização	Funcional	Esf	GND	RP	Mod	IU	Fte	Valor
0089	Previdência de Inativos e Pensionistas da União								86.658.000
	Operações Especiais								86.658.000
0089 0181	Aposentadorias e Pensões Civis da União	09 272							86.658.000
0089 0181 0031	Aposentadorias e Pensões Civis da União - No Estado de Minas Gerais (Seq: 4014)		S	1 - PES	1	90	0	100	16.121.455
			S	1 - PES	1	90	0	156	27.996.632
			S	1 - PES	1	90	0	169	42.539.913
0909	Operações Especiais: Outros Encargos Especiais								12.528
	Operações Especiais								12.528
0909 0536	Benefícios e Pensões Indenizatórias Decorrentes de Legislação Especial e/ou Decisões Judiciais	28 846							12.528
0909 0536 0031	Benefícios e Pensões Indenizatórias Decorrentes de Legislação Especial e/ou Decisões Judiciais - No Estado de Minas Gerais (Seq: 4015)		S	3 - ODC	1	90	0	100	12.528
0910	Operações Especiais: Gestão da Participação em Organismos e Entidades Nacionais e Internacionais								70.000
	Operações Especiais								70.000
0910 000Q	Contribuições a Organismos Internacionais sem Exigência de Programação Específica	28 846							5.000
0910 000Q 0002	Contribuições a Organismos Internacionais sem Exigência de Programação Específica - No Exterior (Seq: 4016)		F	3 - ODC	2	80	0	100	5.000
0910 00PW	Contribuições a Entidades Nacionais sem Exigência de Programação Específica	28 846							65.000
0910 00PW 0001	Contribuições a Entidades Nacionais sem Exigência de Programação Específica - Nacional (Seq: 4017)		F	3 - ODC	2	50	0	100	65.000
2080	Educação de qualidade para todos								63.793.991
	Atividades								63.793.991
2080 20GK	Fomento às Ações de Graduação, Pós-Graduação, Ensino, Pesquisa e Extensão	12 364							10.668.630
2080 20GK 0031	Fomento às Ações de Graduação, Pós-Graduação, Ensino, Pesquisa e Extensão - No Estado de Minas Gerais (Seq: 4018) Produto: Iniciativa apoiada (unidade): 1.138		F	3 - ODC	2	50	8	281	3.418.630
			F	3 - ODC	2	90	8	100	5.500.000
			F	3 - ODC	2	90	8	250	1.750.000
2080 20RK	Funcionamento de Instituições Federais de Ensino Superior	12 364							40.341.586
2080 20RK 0031	Funcionamento de Instituições Federais de Ensino Superior - No Estado de Minas Gerais (Seq: 4019) Produto: Estudante matriculado (unidade): 14.538		F	3 - ODC	2	50	8	100	1.780.000
			F	3 - ODC	2	90	8	100	32.878.073
			F	3 - ODC	2	90	8	250	2.631.818
			F	3 - ODC	2	91	8	100	2.451.695
			F	4 - INV	2	90	8	250	600.000
2080 4002	Assistência ao Estudante de Ensino Superior	12 364							10.921.469
2080 4002 0031	Assistência ao Estudante de Ensino Superior - No Estado de Minas Gerais (Seq: 4020) Produto: Estudante assistido (unidade): 2.500		F	3 - ODC	2	90	0	100	10.911.469
			F	3 - ODC	2	91	0	100	10.000
2080 8282	Reestruturação e Modernização das instituições Federais de Ensino Superior	12 364							1.862.306
2080 8282 0031	Reestruturação e Modernização das instituições Federais de Ensino Superior - No Estado de Minas Gerais (Seq: 4021) Produto: Projeto viabilizado (unidade): 3		F	4 - INV	2	90	8	108	1.862.306
2109	Programa de Gestão e Manutenção do Ministério da Educação								288.067.655
	Atividades								247.364.655
2109 2004	Assistência Médica e Odontológica aos Servidores Civis, Empregados, Militares e seus Dependentes	12 301							4.760.304
2109 2004 0031	Assistência Médica e Odontológica aos Servidores Civis, Empregados, Militares e seus Dependentes - No Estado de Minas Gerais (Seq: 4022)		S	3 - ODC	1	90	8	100	4.760.304
2109 20TP	Ativos Civis da União	12 364							225.169.501
2109 20TP 0031	Ativos Civis da União - No Estado de Minas Gerais (Seq: 4023)		F	1 - PES	1	90	8	100	225.169.501
2109 212B	Benefícios Obrigatórios aos Servidores Civis, Empregados, Militares e seus Dependentes	12 331							16.271.850
2109 212B 0031	Benefícios Obrigatórios aos Servidores Civis, Empregados, Militares e seus Dependentes - No Estado de Minas Gerais (Seq: 4024)		F	3 - ODC	1	90	8	100	16.271.850
2109 216H	Ajuda de Custo para Moradia ou Auxílio-Moradia a Agentes Públicos	12 122							1.000
2109 216H 0031	Ajuda de Custo para Moradia ou Auxílio-Moradia a Agentes Públicos - No Estado de Minas Gerais (Seq: 4025) Produto: Agente público beneficiado (unidade): 1		F	3 - ODC	2	90	8	250	1.000
2109 4572	Capacitação de Servidores Públicos Federais em Processo de Qualificação e Requalificação	12 128							1.162.000
2109 4572 0031	Capacitação de Servidores Públicos Federais em Processo de Qualificação e Requalificação - No Estado de Minas Gerais (Seq: 4026)								1.162.000

Órgão: 26000 - Ministério da Educação

R\$ 1,00

Unidade: 26277 - Fundação Universidade Federal de Ouro Preto

Quadro dos Créditos Orçamentários

Recursos de Todas as Fontes

Programática	Programa/Ação/Localização	Funcional	Esf	GND	RP	Mod	IU	Fte	Valor
	Produto: Servidor capacitado (unidade): 800		F	3 - ODC	2	90	8	100	1.156.000
			F	3 - ODC	2	91	8	100	6.000
Operações Especiais									40.703.000
2109 09HB	Contribuição da União, de suas Autarquias e Fundações para o Custeio do Regime de Previdência dos Servidores Públicos Federais	12 846							40.703.000
2109 09HB 0031	Contribuição da União, de suas Autarquias e Fundações para o Custeio do Regime de Previdência dos Servidores Públicos Federais - No Estado de Minas Gerais (Seq: 4027)		F	1 - PES	0	91	8	100	40.703.000
Total									438.602.174

26278 - Fundação Universidade Federal de Pelotas

Órgão: 26000 - Ministério da Educação

R\$ 1,00

Unidade: 26278 - Fundação Universidade Federal de Pelotas

Quadro Síntese		Recursos de Todas as Fontes			
Código / Especificação	Lei+Créditos 2017	Empenhado 2017	PLO 2018	LOA 2018	PLO 2019
Total	729.735.400	710.364.248	703.420.193	706.325.640	749.857.886
Programa					
0089 Previdência de Inativos e Pensionistas da União	190.768.351	190.657.074	186.378.556	186.378.556	207.454.000
0901 Operações Especiais: Cumprimento de Sentenças Judiciais	14.907.953	14.907.802	9.416.023	9.416.023	13.004.952
0909 Operações Especiais: Outros Encargos Especiais	719.456	458.372	454.644	454.644	525.236
0910 Operações Especiais: Gestão da Participação em Organismos e Entidades Nacionais e Internacionais	136.094	50.832	145.000	145.000	136.000
2080 Educação de qualidade para todos	96.896.081	80.103.698	78.974.285	81.879.732	80.164.561
2109 Programa de Gestão e Manutenção do Ministério da Educação	426.307.465	424.186.471	428.051.685	428.051.685	448.573.137
Função					
09 Previdência Social	191.487.807	191.115.446	186.378.556	186.378.556	207.454.000
12 Educação	523.203.546	504.290.169	507.025.970	509.931.417	528.737.698
28 Encargos Especiais	15.044.047	14.958.633	10.015.667	10.015.667	13.666.188
Subfunção					
122 Administração Geral	30.000	30.000	5.000	5.000	30.000
128 Formação de Recursos Humanos	500.000	487.453	400.000	400.000	400.000
272 Previdência do Regime Estatutário	190.768.351	190.657.074	186.378.556	186.378.556	207.454.000
274 Previdência Especial	719.456	458.372			
301 Atenção Básica	6.978.618	6.975.340	6.908.016	6.908.016	6.895.848
331 Proteção e Benefícios ao Trabalhador	16.235.866	15.801.341	15.727.101	15.727.101	15.920.959
364 Ensino Superior	435.980.181	418.281.329	412.455.424	415.360.871	439.840.891
846 Outros Encargos Especiais	78.522.928	77.673.340	81.546.096	81.546.096	79.316.188
Grupo de Despesa					
1 Pessoal e Encargos Sociais	605.753.827	603.971.755	597.736.448	597.736.448	639.004.687
3 Outras Despesas Correntes	113.954.555	99.415.317	100.002.533	100.002.533	107.183.635
4 Investimentos	10.017.018	6.977.176	5.681.212	8.586.659	3.669.564
5 Inversões Financeiras	10.000				
Fonte					
1-PES	517.650.793				
2-JUR					
3-ODC		101.293.641			
4-INV		3.415.564			
5-IFI					
6-AMT					
9-RES					
Total	639.004.687	107.183.635	3.669.564		749.857.886

Órgão: 26000 - Ministério da Educação

R\$ 1,00

Unidade: 26278 - Fundação Universidade Federal de Pelotas

Quadro dos Créditos Orçamentários

Recursos de Todas as Fontes

Programática	Programa/Ação/Localização	Funcional	Esf	GND	RP	Mod	IU	Fte	Valor
0089	Previdência de Inativos e Pensionistas da União								207.454.000
	Operações Especiais								207.454.000
0089 0181	Aposentadorias e Pensões Civis da União	09 272							207.454.000
0089 0181 0043	Aposentadorias e Pensões Civis da União - No Estado do Rio Grande do Sul (Seq: 4028)								207.454.000
			S	1 - PES	1	90	0	100	86.100.106
			S	1 - PES	1	90	0	156	46.730.812
			S	1 - PES	1	90	0	169	74.623.082
0901	Operações Especiais: Cumprimento de Sentenças Judiciais								13.004.952
	Operações Especiais								13.004.952
0901 0005	Sentenças Judiciais Transitadas em Julgado (Precatórios)	28 846							13.004.952
0901 0005 0043	Sentenças Judiciais Transitadas em Julgado (Precatórios) - No Estado do Rio Grande do Sul (Seq: 4029)								13.004.952
			F	1 - PES	1	90	8	100	6.224.357
			F	3 - ODC	1	90	8	100	6.780.595
0909	Operações Especiais: Outros Encargos Especiais								525.236
	Operações Especiais								525.236
0909 0536	Benefícios e Pensões Indenizatórias Decorrentes de Legislação Especial e/ou Decisões Judiciais	28 846							525.236
0909 0536 0043	Benefícios e Pensões Indenizatórias Decorrentes de Legislação Especial e/ou Decisões Judiciais - No Estado do Rio Grande do Sul (Seq: 4030)								525.236
			S	3 - ODC	1	90	0	100	525.236
0910	Operações Especiais: Gestão da Participação em Organismos e Entidades Nacionais e Internacionais								136.000
	Operações Especiais								136.000
0910 000Q	Contribuições a Organismos Internacionais sem Exigência de Programação Específica	28 846							6.000
0910 000Q 0002	Contribuições a Organismos Internacionais sem Exigência de Programação Específica - No Exterior (Seq: 4031)								6.000
			F	3 - ODC	2	80	0	250	6.000
0910 00PW	Contribuições a Entidades Nacionais sem Exigência de Programação Específica	28 846							130.000
0910 00PW 0001	Contribuições a Entidades Nacionais sem Exigência de Programação Específica - Nacional (Seq: 4032)								130.000
			F	3 - ODC	2	50	0	250	130.000
2080	Educação de qualidade para todos								80.164.561
	Atividades								80.164.561
2080 20GK	Fomento às Ações de Graduação, Pós-Graduação, Ensino, Pesquisa e Extensão	12 364							1.704.483
2080 20GK 0043	Fomento às Ações de Graduação, Pós-Graduação, Ensino, Pesquisa e Extensão - No Estado do Rio Grande do Sul (Seq: 4033) Produto: Iniciativa apoiada (unidade): 2								1.704.483
			F	3 - ODC	2	90	8	100	1.704.483
2080 20RK	Funcionamento de Instituições Federais de Ensino Superior	12 364							61.247.529
2080 20RK 0043	Funcionamento de Instituições Federais de Ensino Superior - No Estado do Rio Grande do Sul (Seq: 4034) Produto: Estudante matriculado (unidade): 19.500								61.247.529
			F	3 - ODC	2	90	8	100	50.388.326
			F	3 - ODC	2	90	8	250	2.567.160
			F	3 - ODC	2	90	8	280	31.716
			F	3 - ODC	2	90	8	281	54.000
			F	3 - ODC	2	91	8	100	4.496.763
			F	3 - ODC	2	91	8	250	40.000
			F	4 - INV	2	90	8	100	3.415.564
			F	4 - INV	2	90	8	250	200.000
			F	4 - INV	2	90	8	281	54.000
2080 4002	Assistência ao Estudante de Ensino Superior	12 364							14.151.431
2080 4002 0043	Assistência ao Estudante de Ensino Superior - No Estado do Rio Grande do Sul (Seq: 4035) Produto: Estudante assistido (unidade): 4.500								14.151.431
			F	3 - ODC	2	90	0	100	14.151.431
2080 8282	Reestruturação e Modernização das instituições Federais de Ensino Superior	12 364							3.061.118
2080 8282 0043	Reestruturação e Modernização das instituições Federais de Ensino Superior - No Estado do Rio Grande do Sul (Seq: 4036) Produto: Projeto viabilizado (unidade): 2								3.061.118
			F	3 - ODC	2	90	8	108	3.061.118
2109	Programa de Gestão e Manutenção do Ministério da Educação								448.573.137
	Atividades								382.923.137
2109 2004	Assistência Médica e Odontológica aos Servidores Civis, Empregados, Militares e seus Dependentes	12 301							6.895.848
2109 2004 0043	Assistência Médica e Odontológica aos Servidores Civis, Empregados, Militares e seus Dependentes - No Estado do Rio Grande do Sul (Seq: 4037)								6.895.848
			S	3 - ODC	1	90	8	100	6.895.848
2109 20TP	Ativos Civis da União	12 364							359.676.330
2109 20TP 0043	Ativos Civis da União - No Estado do Rio Grande do Sul (Seq: 4038)								359.676.330
			F	1 - PES	1	90	8	100	359.676.330
2109 212B	Benefícios Obrigatórios aos Servidores Civis, Empregados, Militares e seus Dependentes	12 331							15.920.959
2109 212B 0043	Benefícios Obrigatórios aos Servidores Civis, Empregados, Militares e seus Dependentes - No Estado do Rio Grande do Sul (Seq: 4039)								15.920.959

Órgão: 26000 - Ministério da Educação

R\$ 1,00

Unidade: 26278 - Fundação Universidade Federal de Pelotas

Quadro dos Créditos Orçamentários

Recursos de Todas as Fontes

Programática	Programa/Ação/Localização	Funcional	Esf	GND	RP	Mod	IU	Fte	Valor
			F	3 - ODC	1	90	8	100	15.920.959
2109 216H	Ajuda de Custo para Moradia ou Auxílio-Moradia a Agentes Públicos	12 122							30.000
2109 216H 0043	Ajuda de Custo para Moradia ou Auxílio-Moradia a Agentes Públicos - No Estado do Rio Grande do Sul (Seq: 4040) <i>Produto: Agente público beneficiado (unidade): 3</i>		F	3 - ODC	2	90	8	100	30.000
2109 4572	Capacitação de Servidores Públicos Federais em Processo de Qualificação e Requalificação	12 128							400.000
2109 4572 0043	Capacitação de Servidores Públicos Federais em Processo de Qualificação e Requalificação - No Estado do Rio Grande do Sul (Seq: 4041) <i>Produto: Servidor capacitado (unidade): 2.600</i>		F	3 - ODC	2	90	8	100	380.000
			F	3 - ODC	2	91	8	100	20.000
Operações Especiais									65.650.000
2109 09HB	Contribuição da União, de suas Autarquias e Fundações para o Custeio do Regime de Previdência dos Servidores Públicos Federais	12 846							65.650.000
2109 09HB 0043	Contribuição da União, de suas Autarquias e Fundações para o Custeio do Regime de Previdência dos Servidores Públicos Federais - No Estado do Rio Grande do Sul (Seq: 4042)		F	1 - PES	0	91	8	100	65.650.000
Total									749.857.886

26279 - Fundação Universidade Federal do Piauí

Órgão: 26000 - Ministério da Educação

R\$ 1,00

Unidade: 26279 - Fundação Universidade Federal do Piauí

Quadro Síntese		Recursos de Todas as Fontes			
Código / Especificação	Lei+Créditos 2017	Empenhado 2017	PLO 2018	LOA 2018	PLO 2019
Total	813.283.477	798.575.361	776.588.849	791.462.886	812.560.120
Programa					
0089 Previdência de Inativos e Pensionistas da União	163.111.821	163.017.270	158.245.828	158.245.828	174.629.000
0901 Operações Especiais: Cumprimento de Sentenças Judiciais	437.327	437.326	291.454	291.454	294.401
0909 Operações Especiais: Outros Encargos Especiais	61.490	56.220	63.427	63.427	58.882
0910 Operações Especiais: Gestão da Participação em Organismos e Entidades Nacionais e Internacionais	130.000	110.523	130.000	130.000	120.000
2080 Educação de qualidade para todos	162.915.937	151.094.086	132.303.213	147.177.250	126.686.622
2109 Programa de Gestão e Manutenção do Ministério da Educação	486.626.902	483.859.936	485.554.927	485.554.927	510.771.215
Função					
09 Previdência Social	163.173.311	163.073.490	158.245.828	158.245.828	174.629.000
12 Educação	649.542.839	634.954.022	617.858.140	632.732.177	637.457.837
28 Encargos Especiais	567.327	547.849	484.881	484.881	473.283
Subfunção					
128 Formação de Recursos Humanos	120.000	120.000	240.000	240.000	500.000
272 Previdência do Regime Estatutário	163.111.821	163.017.270	158.245.828	158.245.828	174.629.000
274 Previdência Especial	61.490	56.220			
301 Atenção Básica	7.258.596	7.067.072	7.063.116	7.063.116	7.297.008
331 Proteção e Benefícios ao Trabalhador	19.504.823	19.340.622	19.347.799	19.347.799	19.578.544
363 Ensino Profissional	11.782.063	11.782.046	9.926.406	9.926.406	12.665.311
364 Ensino Superior	542.046.505	528.373.257	505.159.653	520.033.690	525.201.974
846 Outros Encargos Especiais	69.398.179	68.818.874	76.606.047	76.606.047	72.688.283
Grupo de Despesa					
1 Pessoal e Encargos Sociais	623.081.028	620.575.235	617.441.294	617.441.294	658.319.064
3 Outras Despesas Correntes	154.069.367	151.192.846	152.621.554	153.547.689	146.045.165
4 Investimentos	36.133.082	26.807.279	6.526.001	20.473.903	8.195.891
Fonte					
100	530.833.445				658.941.574
108		122.912.238	5.195.891		14.490.759
156	50.157.333	14.490.759			50.157.333
169	77.328.286				77.328.286
250		8.642.168	3.000.000		11.642.168
Total	658.319.064	146.045.165	8.195.891		812.560.120

Órgão: 26000 - Ministério da Educação

R\$ 1,00

Unidade: 26279 - Fundação Universidade Federal do Piauí

Quadro dos Créditos Orçamentários

Recursos de Todas as Fontes

Programática	Programa/Ação/Localização	Funcional	Esf	GND	RP	Mod	IU	Fte	Valor
0089	Previdência de Inativos e Pensionistas da União								174.629.000
	Operações Especiais								174.629.000
0089 0181	Aposentadorias e Pensões Civis da União	09 272							174.629.000
0089 0181 0022	Aposentadorias e Pensões Civis da União - No Estado do Piauí (Seq: 4043)								174.629.000
			S	1 - PES	1	90	0	100	47.143.381
			S	1 - PES	1	90	0	156	50.157.333
			S	1 - PES	1	90	0	169	77.328.286
0901	Operações Especiais: Cumprimento de Sentenças Judiciais								294.401
	Operações Especiais								294.401
0901 0005	Sentenças Judiciais Transitadas em Julgado (Precatórios)	28 846							294.401
0901 0005 0022	Sentenças Judiciais Transitadas em Julgado (Precatórios) - No Estado do Piauí (Seq: 4044)								294.401
			F	1 - PES	1	90	8	100	294.401
0909	Operações Especiais: Outros Encargos Especiais								58.882
	Operações Especiais								58.882
0909 0536	Benefícios e Pensões Indenizatórias Decorrentes de Legislação Especial e/ou Decisões Judiciais	28 846							58.882
0909 0536 0022	Benefícios e Pensões Indenizatórias Decorrentes de Legislação Especial e/ou Decisões Judiciais - No Estado do Piauí (Seq: 4045)								58.882
			S	3 - ODC	1	90	0	100	58.882
0910	Operações Especiais: Gestão da Participação em Organismos e Entidades Nacionais e Internacionais								120.000
	Operações Especiais								120.000
0910 00PW	Contribuições a Entidades Nacionais sem Exigência de Programação Específica	28 846							120.000
0910 00PW 0001	Contribuições a Entidades Nacionais sem Exigência de Programação Específica - Nacional (Seq: 4046)								120.000
			F	3 - ODC	2	50	0	100	120.000
2080	Educação de qualidade para todos								126.686.622
	Atividades								126.686.622
2080 20GK	Fomento às Ações de Graduação, Pós-Graduação, Ensino, Pesquisa e Extensão	12 364							5.551.467
2080 20GK 0022	Fomento às Ações de Graduação, Pós-Graduação, Ensino, Pesquisa e Extensão - No Estado do Piauí (Seq: 4047) Produto: Iniciativa apoiada (unidade): 894								5.551.467
			F	3 - ODC	2	90	8	100	5.051.467
			F	3 - ODC	2	90	8	250	500.000
2080 20RK	Funcionamento de Instituições Federais de Ensino Superior	12 364							71.133.824
2080 20RK 0022	Funcionamento de Instituições Federais de Ensino Superior - No Estado do Piauí (Seq: 4048) Produto: Estudante matriculado (unidade): 18.225								71.133.824
			F	3 - ODC	2	90	8	100	52.018.958
			F	3 - ODC	2	90	8	250	7.642.168
			F	3 - ODC	2	91	8	100	4.111.807
			F	4 - INV	2	90	8	100	4.360.891
			F	4 - INV	2	90	8	250	3.000.000
2080 20RL	Funcionamento de Instituições Federais de Educação Profissional e Tecnológica	12 363							9.932.911
2080 20RL 0022	Funcionamento de Instituições Federais de Educação Profissional e Tecnológica - No Estado do Piauí (Seq: 4049) Produto: Estudante matriculado (unidade): 1.694								9.932.911
			F	3 - ODC	2	90	8	100	9.497.911
			F	4 - INV	2	90	8	100	435.000
2080 2994	Assistência aos Estudantes das Instituições Federais de Educação Profissional e Tecnológica	12 363							2.732.400
2080 2994 0022	Assistência aos Estudantes das Instituições Federais de Educação Profissional e Tecnológica - No Estado do Piauí (Seq: 4050) Produto: Estudante assistido (unidade): 750								2.732.400
			F	3 - ODC	2	90	0	100	2.732.400
2080 4002	Assistência ao Estudante de Ensino Superior	12 364							22.845.261
2080 4002 0022	Assistência ao Estudante de Ensino Superior - No Estado do Piauí (Seq: 4051) Produto: Estudante assistido (unidade): 8.729								22.845.261
			F	3 - ODC	2	90	0	100	22.445.261
			F	4 - INV	2	90	0	100	400.000
2080 8282	Reestruturação e Modernização das Instituições Federais de Ensino Superior	12 364							14.490.759
2080 8282 0022	Reestruturação e Modernização das instituições Federais de Ensino Superior - No Estado do Piauí (Seq: 4052) Produto: Projeto viabilizado (unidade): 4								14.490.759
			F	3 - ODC	2	90	8	108	14.490.759
2109	Programa de Gestão e Manutenção do Ministério da Educação								510.771.215
	Atividades								438.556.215
2109 2004	Assistência Médica e Odontológica aos Servidores Civis, Empregados, Militares e seus Dependentes	12 301							7.297.008
2109 2004 0022	Assistência Médica e Odontológica aos Servidores Civis, Empregados, Militares e seus Dependentes - No Estado do Piauí (Seq: 4053)								7.297.008
			S	3 - ODC	1	90	8	100	7.297.008
2109 20TP	Ativos Civis da União	12 364							411.180.663
2109 20TP 0022	Ativos Civis da União - No Estado do Piauí (Seq: 4054)								411.180.663
			F	1 - PES	1	90	8	100	411.180.663
2109 212B	Benefícios Obrigatórios aos Servidores Civis, Empregados, Militares e seus Dependentes	12 331							19.578.544

Órgão: 26000 - Ministério da Educação

R\$ 1,00

Unidade: 26279 - Fundação Universidade Federal do Piauí

Quadro dos Créditos Orçamentários

Recursos de Todas as Fontes

Programática	Programa/Ação/Localização	Funcional	Esf	GND	RP	Mod	IU	Fte	Valor
2109 212B 0022	Benefícios Obrigatórios aos Servidores Civis, Empregados, Militares e seus Dependentes - No Estado do Piauí (Seq: 4055)		F	3 - ODC	1	90	8	100	19.578.544
									19.578.544
2109 4572	Capacitação de Servidores Públicos Federais em Processo de Qualificação e Requalificação	12 128							500.000
2109 4572 0022	Capacitação de Servidores Públicos Federais em Processo de Qualificação e Requalificação - No Estado do Piauí (Seq: 4056)		F	3 - ODC	2	90	8	250	500.000
	Produto: Servidor capacitado (unidade): 150								500.000
Operações Especiais									72.215.000
2109 09HB	Contribuição da União, de suas Autarquias e Fundações para o Custeio do Regime de Previdência dos Servidores Públicos Federais	12 846							72.215.000
2109 09HB 0022	Contribuição da União, de suas Autarquias e Fundações para o Custeio do Regime de Previdência dos Servidores Públicos Federais - No Estado do Piauí (Seq: 4057)		F	1 - PES	0	91	8	100	72.215.000
Total									812.560.120

26280 - Fundação Universidade Federal de São Carlos

Órgão: 26000 - Ministério da Educação

R\$ 1,00

Unidade: 26280 - Fundação Universidade Federal de São Carlos

Quadro Síntese		Recursos de Todas as Fontes			
Código / Especificação	Lei+Créditos 2017	Empenhado 2017	PLO 2018	LOA 2018	PLO 2019
Total	620.814.197	613.714.198	600.380.611	604.181.540	632.807.560
Programa					
0089 Previdência de Inativos e Pensionistas da União	123.558.091	123.441.836	120.298.412	120.298.412	135.239.000
0901 Operações Especiais: Cumprimento de Sentenças Judiciais	701.345	365.661	6.066.186	6.066.186	3.018.001
0910 Operações Especiais: Gestão da Participação em Organismos e Entidades Nacionais e Internacionais	60.000	54.962	69.357	69.357	89.509
2080 Educação de qualidade para todos	79.737.038	74.205.344	62.554.487	66.355.416	64.708.553
2109 Programa de Gestão e Manutenção do Ministério da Educação	416.757.723	415.646.395	411.392.169	411.392.169	429.752.497
Função					
09 Previdência Social	123.558.091	123.441.836	120.298.412	120.298.412	135.239.000
12 Educação	496.494.761	489.851.739	473.946.656	477.747.585	494.461.050
28 Encargos Especiais	761.345	420.623	6.135.543	6.135.543	3.107.510
Subfunção					
128 Formação de Recursos Humanos	200.000	200.000	200.000	200.000	200.000
272 Previdência do Regime Estatutário	123.558.091	123.441.836	120.298.412	120.298.412	135.239.000
301 Atenção Básica	7.193.550	6.827.523	6.724.116	6.724.116	6.932.700
331 Proteção e Benefícios ao Trabalhador	16.839.826	16.706.361	16.582.551	16.582.551	16.890.983
364 Ensino Superior	411.495.710	405.632.726	382.708.285	386.509.214	407.413.367
846 Outros Encargos Especiais	61.527.020	60.905.753	73.867.247	73.867.247	66.131.510
Grupo de Despesa					
1 Pessoal e Encargos Sociais	516.783.783	515.720.009	514.250.100	514.250.100	543.912.592
3 Outras Despesas Correntes	94.523.409	92.354.545	83.877.785	83.877.785	86.635.925
4 Investimentos	9.507.005	5.639.645	2.252.726	6.053.655	2.259.043
Fonte					
100	434.576.049	76.739.888	2.259.043		513.574.980
108		3.024.995			3.024.995
156	43.374.262				43.374.262
169	65.962.281				65.962.281
250		6.871.042			6.871.042
Total	543.912.592	86.635.925	2.259.043		632.807.560

Órgão: 26000 - Ministério da Educação

R\$ 1,00

Unidade: 26280 - Fundação Universidade Federal de São Carlos

Quadro dos Créditos Orçamentários

Recursos de Todas as Fontes

Programática	Programa/Ação/Localização	Funcional	Esf	GND	RP	Mod	IU	Fte	Valor
0089	Previdência de Inativos e Pensionistas da União								135.239.000
	Operações Especiais								135.239.000
0089 0181	Aposentadorias e Pensões Civis da União	09 272							135.239.000
0089 0181 0035	Aposentadorias e Pensões Civis da União - No Estado de São Paulo (Seq: 4058)								135.239.000
			S	1 - PES	1	90	0	100	25.902.457
			S	1 - PES	1	90	0	156	43.374.262
			S	1 - PES	1	90	0	169	65.962.281
0901	Operações Especiais: Cumprimento de Sentenças Judiciais								3.018.001
	Operações Especiais								3.018.001
0901 0005	Sentenças Judiciais Transitadas em Julgado (Precatórios)	28 846							3.018.001
0901 0005 0035	Sentenças Judiciais Transitadas em Julgado (Precatórios) - No Estado de São Paulo (Seq: 4059)								3.018.001
			F	1 - PES	1	90	8	100	2.944.778
			F	3 - ODC	1	90	8	100	73.223
0910	Operações Especiais: Gestão da Participação em Organismos e Entidades Nacionais e Internacionais								89.509
	Operações Especiais								89.509
0910 000Q	Contribuições a Organismos Internacionais sem Exigência de Programação Específica	28 846							40.509
0910 000Q 0002	Contribuições a Organismos Internacionais sem Exigência de Programação Específica - No Exterior (Seq: 4060)								40.509
			F	3 - ODC	2	80	0	250	40.509
0910 00PW	Contribuições a Entidades Nacionais sem Exigência de Programação Específica	28 846							49.000
0910 00PW 0001	Contribuições a Entidades Nacionais sem Exigência de Programação Específica - Nacional (Seq: 4061)								49.000
			F	3 - ODC	2	50	0	250	49.000
2080	Educação de qualidade para todos								64.708.553
	Atividades								64.708.553
2080 20GK	Fomento às Ações de Graduação, Pós-Graduação, Ensino, Pesquisa e Extensão	12 364							60.000
2080 20GK 0035	Fomento às Ações de Graduação, Pós-Graduação, Ensino, Pesquisa e Extensão - No Estado de São Paulo (Seq: 4062) Produto: Iniciativa apoiada (unidade): 30								60.000
			F	3 - ODC	2	90	8	100	53.600
			F	3 - ODC	2	91	8	100	6.400
2080 20RK	Funcionamento de Instituições Federais de Ensino Superior	12 364							51.583.004
2080 20RK 0035	Funcionamento de Instituições Federais de Ensino Superior - No Estado de São Paulo (Seq: 4063) Produto: Estudante matriculado (unidade): 14.632								51.583.004
			F	3 - ODC	2	90	8	100	39.315.380
			F	3 - ODC	2	90	8	250	6.501.533
			F	3 - ODC	2	91	8	100	3.427.048
			F	3 - ODC	2	91	8	250	80.000
			F	4 - INV	2	90	8	100	2.259.043
2080 4002	Assistência ao Estudante de Ensino Superior	12 364							10.040.554
2080 4002 0035	Assistência ao Estudante de Ensino Superior - No Estado de São Paulo (Seq: 4064) Produto: Estudante assistido (unidade): 12.730								10.040.554
			F	3 - ODC	2	90	0	100	10.034.423
			F	3 - ODC	2	91	0	100	6.131
2080 8282	Reestruturação e Modernização das instituições Federais de Ensino Superior	12 364							3.024.995
2080 8282 0035	Reestruturação e Modernização das instituições Federais de Ensino Superior - No Estado de São Paulo (Seq: 4065) Produto: Projeto viabilizado (unidade): 4								3.024.995
			F	3 - ODC	2	90	8	108	3.024.995
2109	Programa de Gestão e Manutenção do Ministério da Educação								429.752.497
	Atividades								366.728.497
2109 2004	Assistência Médica e Odontológica aos Servidores Civis, Empregados, Militares e seus Dependentes	12 301							6.932.700
2109 2004 0035	Assistência Médica e Odontológica aos Servidores Civis, Empregados, Militares e seus Dependentes - No Estado de São Paulo (Seq: 4066)								6.932.700
			S	3 - ODC	1	90	8	100	6.932.700
2109 20TP	Ativos Civis da União	12 364							342.704.814
2109 20TP 0035	Ativos Civis da União - No Estado de São Paulo (Seq: 4067)								342.704.814
			F	1 - PES	1	90	8	100	342.704.814
2109 212B	Benefícios Obrigatórios aos Servidores Civis, Empregados, Militares e seus Dependentes	12 331							16.890.983
2109 212B 0035	Benefícios Obrigatórios aos Servidores Civis, Empregados, Militares e seus Dependentes - No Estado de São Paulo (Seq: 4068)								16.890.983
			F	3 - ODC	1	90	8	100	16.890.983
2109 4572	Capacitação de Servidores Públicos Federais em Processo de Qualificação e Requalificação	12 128							200.000
2109 4572 0035	Capacitação de Servidores Públicos Federais em Processo de Qualificação e Requalificação - No Estado de São Paulo (Seq: 4069) Produto: Servidor capacitado (unidade): 150								200.000
			F	3 - ODC	2	90	8	250	200.000
	Operações Especiais								63.024.000
2109 09HB	Contribuição da União, de suas Autarquias e Fundações para o Custeio do Regime de Previdência dos Servidores Públicos Federais	12 846							63.024.000

Órgão: 26000 - Ministério da Educação

R\$ 1,00

Unidade: 26280 - Fundação Universidade Federal de São Carlos

Quadro dos Créditos Orçamentários

Recursos de Todas as Fontes

Programática	Programa/Ação/Localização	Funcional	Esf	GND	RP	Mod	IU	Fte	Valor
2109 09HB 0035	Contribuição da União, de suas Autarquias e Fundações para o Custeio do Regime de Previdência dos Servidores Públicos Federais - No Estado de São Paulo (Seq: 4070)		F	1 - PES	0	91	8	100	63.024.000
Total									632.807.560

26281 - Fundação Universidade Federal de Sergipe

Órgão: 26000 - Ministério da Educação

R\$ 1,00

Unidade: 26281 - Fundação Universidade Federal de Sergipe

Quadro Síntese		Recursos de Todas as Fontes				
Código / Especificação	Lei+Créditos 2017	Empenhado 2017	PLO 2018	LOA 2018	PLO 2019	
Total	697.192.820	672.568.314	659.773.776	681.654.822	689.860.123	
Programa						
0089 Previdência de Inativos e Pensionistas da União	119.720.983	119.555.756	116.904.450	116.904.450	126.048.000	
0901 Operações Especiais: Cumprimento de Sentenças Judiciais	3.287.962	3.287.961	17.506.550	17.506.550	788.417	
0910 Operações Especiais: Gestão da Participação em Organismos e Entidades Nacionais e Internacionais	120.000	118.136	150.000	150.000	120.000	
2080 Educação de qualidade para todos	146.863.133	123.727.273	107.050.371	128.931.417	109.030.874	
2109 Programa de Gestão e Manutenção do Ministério da Educação	427.200.742	425.879.188	418.162.405	418.162.405	453.872.832	
Função						
09 Previdência Social	119.720.983	119.555.756	116.904.450	116.904.450	126.048.000	
12 Educação	574.063.875	549.606.462	525.212.776	547.093.822	562.903.706	
28 Encargos Especiais	3.407.962	3.406.096	17.656.550	17.656.550	908.417	
Subfunção						
128 Formação de Recursos Humanos	193.717	161.500	289.403	289.403	292.000	
272 Previdência do Regime Estatutário	119.720.983	119.555.756	116.904.450	116.904.450	126.048.000	
301 Atenção Básica	6.636.271	6.486.351	6.463.668	6.463.668	6.506.592	
331 Proteção e Benefícios ao Trabalhador	19.034.622	18.692.603	18.622.975	18.622.975	19.004.671	
364 Ensino Superior	487.006.712	463.456.539	433.106.886	454.987.932	472.292.845	
368 Educação Básica	406.161	390.760	406.161	406.161	470.598	
846 Outros Encargos Especiais	64.194.354	63.824.806	83.980.233	83.980.233	65.245.417	
Grupo de Despesa						
1 Pessoal e Encargos Sociais	522.368.389	521.405.764	526.842.436	526.842.436	554.583.530	
3 Outras Despesas Correntes	128.882.930	127.118.250	129.186.671	132.803.236	127.822.079	
4 Investimentos	45.941.501	24.044.301	3.744.669	22.009.150	7.454.514	
Fonte						
1-PES						
2-JUR						
3-ODC						
4-INV						
5-IFI						
6-AMT						
9-RES						
Total	554.583.530	127.822.079	7.454.514			689.860.123

Órgão: 26000 - Ministério da Educação

R\$ 1,00

Unidade: 26281 - Fundação Universidade Federal de Sergipe

Quadro dos Créditos Orçamentários

Recursos de Todas as Fontes

Programática	Programa/Ação/Localização	Funcional	Esf	GND	RP	Mod	IU	Fte	Valor
0089	Previdência de Inativos e Pensionistas da União								126.048.000
	Operações Especiais								126.048.000
0089 0181	Aposentadorias e Pensões Civis da União	09 272							126.048.000
0089 0181 0028	Aposentadorias e Pensões Civis da União - No Estado de Sergipe (Seq: 4071)								126.048.000
			S	1 - PES	1	90	0	100	15.779.410
			S	1 - PES	1	90	0	156	43.998.461
			S	1 - PES	1	90	0	169	66.270.129
0901	Operações Especiais: Cumprimento de Sentenças Judiciais								788.417
	Operações Especiais								788.417
0901 0005	Sentenças Judiciais Transitadas em Julgado (Precatórios)	28 846							788.417
0901 0005 0028	Sentenças Judiciais Transitadas em Julgado (Precatórios) - No Estado de Sergipe (Seq: 4072)								788.417
			F	1 - PES	1	90	8	100	465.961
			F	3 - ODC	1	90	8	100	322.456
0910	Operações Especiais: Gestão da Participação em Organismos e Entidades Nacionais e Internacionais								120.000
	Operações Especiais								120.000
0910 00PW	Contribuições a Entidades Nacionais sem Exigência de Programação Específica	28 846							120.000
0910 00PW 0001	Contribuições a Entidades Nacionais sem Exigência de Programação Específica - Nacional (Seq: 4073)								120.000
			F	3 - ODC	2	50	0	250	120.000
2080	Educação de qualidade para todos								109.030.874
	Atividades								109.030.874
2080 20GK	Fomento às Ações de Graduação, Pós-Graduação, Ensino, Pesquisa e Extensão	12 364							917.014
2080 20GK 0028	Fomento às Ações de Graduação, Pós-Graduação, Ensino, Pesquisa e Extensão - No Estado de Sergipe (Seq: 4074) Produto: Iniciativa apoiada (unidade): 2.320								917.014
			F	3 - ODC	2	90	8	100	187.014
			F	3 - ODC	2	90	8	250	700.000
			F	4 - INV	2	90	8	100	30.000
2080 20RI	Funcionamento das Instituições Federais de Educação Básica	12 368							470.598
2080 20RI 0028	Funcionamento das Instituições Federais de Educação Básica - No Estado de Sergipe (Seq: 4075) Produto: Estudante matriculado (unidade): 430								470.598
			F	3 - ODC	2	90	8	100	370.598
			F	4 - INV	2	90	8	100	100.000
2080 20RK	Funcionamento de Instituições Federais de Ensino Superior	12 364							70.299.181
2080 20RK 0028	Funcionamento de Instituições Federais de Ensino Superior - No Estado de Sergipe (Seq: 4076) Produto: Estudante matriculado (unidade): 29.565								70.299.181
			F	3 - ODC	2	90	8	100	60.691.730
			F	3 - ODC	2	90	8	250	2.422.133
			F	3 - ODC	2	91	8	100	6.145.716
			F	4 - INV	2	90	8	100	1.039.602
2080 4002	Assistência ao Estudante de Ensino Superior	12 364							31.700.401
2080 4002 0028	Assistência ao Estudante de Ensino Superior - No Estado de Sergipe (Seq: 4077) Produto: Estudante assistido (unidade): 9.860								31.700.401
			F	3 - ODC	2	90	0	100	29.084.169
			F	4 - INV	2	90	0	100	2.616.232
2080 8282	Reestruturação e Modernização das instituições Federais de Ensino Superior	12 364							5.643.680
2080 8282 0028	Reestruturação e Modernização das instituições Federais de Ensino Superior - No Estado de Sergipe (Seq: 4078) Produto: Projeto viabilizado (unidade): 5								5.643.680
			F	3 - ODC	2	90	8	108	2.000.000
			F	4 - INV	2	90	8	108	3.643.680
2109	Programa de Gestão e Manutenção do Ministério da Educação								453.872.832
	Atividades								389.535.832
2109 2004	Assistência Médica e Odontológica aos Servidores Civis, Empregados, Militares e seus Dependentes	12 301							6.506.592
2109 2004 0028	Assistência Médica e Odontológica aos Servidores Civis, Empregados, Militares e seus Dependentes - No Estado de Sergipe (Seq: 4079)								6.506.592
			S	3 - ODC	1	90	8	100	6.506.592
2109 20TP	Ativos Civis da União	12 364							363.732.569
2109 20TP 0028	Ativos Civis da União - No Estado de Sergipe (Seq: 4080)								363.732.569
			F	1 - PES	1	90	8	100	363.732.569
2109 212B	Benefícios Obrigatórios aos Servidores Civis, Empregados, Militares e seus Dependentes	12 331							19.004.671
2109 212B 0028	Benefícios Obrigatórios aos Servidores Civis, Empregados, Militares e seus Dependentes - No Estado de Sergipe (Seq: 4081)								19.004.671
			F	3 - ODC	1	90	8	100	19.004.671
2109 4572	Capacitação de Servidores Públicos Federais em Processo de Qualificação e Requalificação	12 128							292.000
2109 4572 0028	Capacitação de Servidores Públicos Federais em Processo de Qualificação e Requalificação - No Estado de Sergipe (Seq: 4082) Produto: Servidor capacitado (unidade): 800								292.000
			F	3 - ODC	2	90	8	100	137.000
			F	3 - ODC	2	90	8	250	127.672
			F	3 - ODC	2	91	8	250	2.328
			F	4 - INV	2	90	8	100	25.000

Órgão: 26000 - Ministério da Educação

R\$ 1,00

Unidade: 26281 - Fundação Universidade Federal de Sergipe

Quadro dos Créditos Orçamentários

Recursos de Todas as Fontes

Programática	Programa/Ação/Localização	Funcional	Esf	GND	RP	Mod	IU	Fte	Valor
Operações Especiais									64.337.000
2109 09HB	Contribuição da União, de suas Autarquias e Fundações para o Custeio do Regime de Previdência dos Servidores Públicos Federais	12 846							64.337.000
2109 09HB 0028	Contribuição da União, de suas Autarquias e Fundações para o Custeio do Regime de Previdência dos Servidores Públicos Federais - No Estado de Sergipe (Seq: 4083)								64.337.000
			F	1 - PES	0	91	8	100	64.337.000
Total									689.860.123

26282 - Fundação Universidade Federal de Viçosa

Órgão: 26000 - Ministério da Educação

R\$ 1,00

Unidade: 26282 - Fundação Universidade Federal de Viçosa

Quadro Síntese		Recursos de Todas as Fontes			
Código / Especificação	Lei+Créditos 2017	Empenhado 2017	PLO 2018	LOA 2018	PLO 2019
Total	890.704.321	888.899.427	884.477.750	887.092.294	913.028.012
Programa					
0089 Previdência de Inativos e Pensionistas da União	259.584.969	259.170.347	252.696.626	252.696.626	284.921.000
0901 Operações Especiais: Cumprimento de Sentenças Judiciais	2.582.797	2.582.796	1.367.378	1.367.378	340.049
0909 Operações Especiais: Outros Encargos Especiais	30.276	29.984	31.140	31.140	32.573
0910 Operações Especiais: Gestão da Participação em Organismos e Entidades Nacionais e Internacionais	65.000	54.756	85.891	85.891	55.530
2080 Educação de qualidade para todos	104.150.725	104.060.509	97.301.354	99.915.898	103.238.052
2109 Programa de Gestão e Manutenção do Ministério da Educação	524.290.554	523.001.035	532.995.361	532.995.361	524.440.808
Função					
09 Previdência Social	259.615.245	259.200.331	252.696.626	252.696.626	284.921.000
12 Educação	628.441.279	627.061.544	630.296.715	632.911.259	627.678.860
28 Encargos Especiais	2.647.797	2.637.552	1.484.409	1.484.409	428.152
Subfunção					
128 Formação de Recursos Humanos	150.000	150.000	150.000	150.000	150.000
272 Previdência do Regime Estatutário	259.584.969	259.170.347	252.696.626	252.696.626	284.921.000
274 Previdência Especial	30.276	29.984			
301 Atenção Básica	19.143.959	18.913.473	19.539.480	19.539.480	18.918.408
331 Proteção e Benefícios ao Trabalhador	23.616.964	23.240.054	23.588.522	23.588.522	23.135.564
363 Ensino Profissional	6.640.561	6.640.283	6.157.619	6.157.619	8.466.485
364 Ensino Superior	502.603.152	502.197.326	494.571.792	497.186.336	500.407.954
368 Educação Básica	385.319	385.293	385.319	385.319	446.449
846 Outros Encargos Especiais	78.547.121	78.172.666	87.388.392	87.388.392	76.582.152
Grupo de Despesa					
1 Pessoal e Encargos Sociais	742.668.213	741.573.467	743.781.363	743.781.363	767.497.885
3 Outras Despesas Correntes	131.846.124	131.225.219	130.972.264	130.972.264	132.497.074
4 Investimentos	16.189.984	16.100.741	9.724.123	12.338.667	13.033.053
Fonte					
100	621.765.513				753.562.587
108			2.765.265		2.765.265
156	55.237.989				55.237.989
169	90.494.383				90.494.383
250		700.000	9.212.988		9.912.988
263			59.800		59.800
280			995.000		995.000
Total	767.497.885	132.497.074	13.033.053		913.028.012

Órgão: 26000 - Ministério da Educação

R\$ 1,00

Unidade: 26282 - Fundação Universidade Federal de Viçosa

Quadro dos Créditos Orçamentários

Recursos de Todas as Fontes

Programática	Programa/Ação/Localização	Funcional	Esf	GND	RP	Mod	IU	Fte	Valor
0089	Previdência de Inativos e Pensionistas da União								284.921.000
	Operações Especiais								284.921.000
0089 0181	Aposentadorias e Pensões Civis da União	09 272							284.921.000
0089 0181 0031	Aposentadorias e Pensões Civis da União - No Estado de Minas Gerais (Seq: 4084)								284.921.000
			S	1 - PES	1	90	0	100	139.188.628
			S	1 - PES	1	90	0	156	55.237.989
			S	1 - PES	1	90	0	169	90.494.383
0901	Operações Especiais: Cumprimento de Sentenças Judiciais								340.049
	Operações Especiais								340.049
0901 0005	Sentenças Judiciais Transitadas em Julgado (Precatórios)	28 846							340.049
0901 0005 0031	Sentenças Judiciais Transitadas em Julgado (Precatórios) - No Estado de Minas Gerais (Seq: 4085)								340.049
			F	1 - PES	1	90	8	100	340.049
0909	Operações Especiais: Outros Encargos Especiais								32.573
	Operações Especiais								32.573
0909 0536	Benefícios e Pensões Indenizatórias Decorrentes de Legislação Especial e/ou Decisões Judiciais	28 846							32.573
0909 0536 0031	Benefícios e Pensões Indenizatórias Decorrentes de Legislação Especial e/ou Decisões Judiciais - No Estado de Minas Gerais (Seq: 4086)								32.573
			S	3 - ODC	1	90	0	100	32.573
0910	Operações Especiais: Gestão da Participação em Organismos e Entidades Nacionais e Internacionais								55.530
	Operações Especiais								55.530
0910 000Q	Contribuições a Organismos Internacionais sem Exigência de Programação Específica	28 846							1.330
0910 000Q 0002	Contribuições a Organismos Internacionais sem Exigência de Programação Específica - No Exterior (Seq: 4087)								1.330
			F	3 - ODC	2	80	0	100	1.330
0910 00PW	Contribuições a Entidades Nacionais sem Exigência de Programação Específica	28 846							54.200
0910 00PW 0001	Contribuições a Entidades Nacionais sem Exigência de Programação Específica - Nacional (Seq: 4088)								54.200
			F	3 - ODC	2	50	0	100	54.200
2080	Educação de qualidade para todos								103.238.052
	Atividades								103.238.052
2080 20GK	Fomento às Ações de Graduação, Pós-Graduação, Ensino, Pesquisa e Extensão	12 364							799.800
2080 20GK 0031	Fomento às Ações de Graduação, Pós-Graduação, Ensino, Pesquisa e Extensão - No Estado de Minas Gerais (Seq: 4089) Produto: Iniciativa apoiada (unidade): 8								799.800
			F	3 - ODC	2	90	8	100	799.800
2080 20RI	Funcionamento das Instituições Federais de Educação Básica	12 368							446.449
2080 20RI 0031	Funcionamento das Instituições Federais de Educação Básica - No Estado de Minas Gerais (Seq: 4090) Produto: Estudante matriculado (unidade): 480								446.449
			F	3 - ODC	2	90	8	100	446.449
2080 20RK	Funcionamento de Instituições Federais de Ensino Superior	12 364							65.378.657
2080 20RK 0031	Funcionamento de Instituições Federais de Ensino Superior - No Estado de Minas Gerais (Seq: 4091) Produto: Estudante matriculado (unidade): 18.000								65.378.657
			F	3 - ODC	2	90	8	100	60.617.829
			F	3 - ODC	2	90	8	250	700.000
			F	3 - ODC	2	91	8	100	4.060.828
2080 20RL	Funcionamento de Instituições Federais de Educação Profissional e Tecnológica	12 363							6.639.935
2080 20RL 0031	Funcionamento de Instituições Federais de Educação Profissional e Tecnológica - No Estado de Minas Gerais (Seq: 4092) Produto: Estudante matriculado (unidade): 911								6.639.935
			F	3 - ODC	2	90	8	100	6.639.935
2080 2994	Assistência aos Estudantes das Instituições Federais de Educação Profissional e Tecnológica	12 363							1.826.550
2080 2994 0031	Assistência aos Estudantes das Instituições Federais de Educação Profissional e Tecnológica - No Estado de Minas Gerais (Seq: 4093) Produto: Estudante assistido (unidade): 900								1.826.550
			F	3 - ODC	2	90	0	100	1.826.550
2080 4002	Assistência ao Estudante de Ensino Superior	12 364							15.113.608
2080 4002 0031	Assistência ao Estudante de Ensino Superior - No Estado de Minas Gerais (Seq: 4094) Produto: Estudante assistido (unidade): 14.000								15.113.608
			F	3 - ODC	2	90	0	100	15.113.608
2080 8282	Reestruturação e Modernização das instituições Federais de Ensino Superior	12 364							13.033.053
2080 8282 0031	Reestruturação e Modernização das instituições Federais de Ensino Superior - No Estado de Minas Gerais (Seq: 4095) Produto: Projeto viabilizado (unidade): 4								13.033.053
			F	4 - INV	2	90	8	108	2.765.265
			F	4 - INV	2	90	8	250	9.212.988
			F	4 - INV	2	90	8	263	59.800
			F	4 - INV	2	90	8	280	995.000
2109	Programa de Gestão e Manutenção do Ministério da Educação								524.440.808
	Atividades								448.286.808
2109 2004	Assistência Médica e Odontológica aos Servidores Civis, Empregados, Militares e seus Dependentes	12 301							18.918.408
2109 2004 0031	Assistência Médica e Odontológica aos Servidores Civis, Empregados, Militares e seus Dependentes - No Estado de Minas Gerais (Seq: 4096)								18.918.408

Órgão: 26000 - Ministério da Educação

R\$ 1,00

Unidade: 26282 - Fundação Universidade Federal de Viçosa

Quadro dos Créditos Orçamentários

Recursos de Todas as Fontes

Programática	Programa/Ação/Localização	Funcional	Esf	GND	RP	Mod	IU	Fte	Valor
			S	3 - ODC	1	90	8	100	18.918.408
2109 20TP	Ativos Cíveis da União	12 364							406.082.836
2109 20TP 0031	Ativos Cíveis da União - No Estado de Minas Gerais (Seq: 4097)		F	1 - PES	1	90	8	100	406.082.836
									406.082.836
2109 212B	Benefícios Obrigatórios aos Servidores Cíveis, Empregados, Militares e seus Dependentes	12 331							23.135.564
2109 212B 0031	Benefícios Obrigatórios aos Servidores Cíveis, Empregados, Militares e seus Dependentes - No Estado de Minas Gerais (Seq: 4098)		F	3 - ODC	1	90	8	100	23.135.564
									23.135.564
2109 4572	Capacitação de Servidores Públicos Federais em Processo de Qualificação e Requalificação	12 128							150.000
2109 4572 0031	Capacitação de Servidores Públicos Federais em Processo de Qualificação e Requalificação - No Estado de Minas Gerais (Seq: 4099) Produto: Servidor capacitado (unidade): 200		F	3 - ODC	2	90	8	100	150.000
									150.000
	Operações Especiais								76.154.000
2109 09HB	Contribuição da União, de suas Autarquias e Fundações para o Custeio do Regime de Previdência dos Servidores Públicos Federais	12 846							76.154.000
2109 09HB 0031	Contribuição da União, de suas Autarquias e Fundações para o Custeio do Regime de Previdência dos Servidores Públicos Federais - No Estado de Minas Gerais (Seq: 4100)		F	1 - PES	0	91	8	100	76.154.000
									76.154.000
Total									913.028.012

26283 - Fundação Universidade Federal de Mato Grosso do Sul

Órgão: 26000 - Ministério da Educação

R\$ 1,00

Unidade: 26283 - Fundação Universidade Federal de Mato Grosso do Sul

Quadro Síntese		Recursos de Todas as Fontes			
Código / Especificação	Lei+Créditos 2017	Empenhado 2017	PLO 2018	LOA 2018	PLO 2019
Total	805.705.288	793.966.286	811.907.985	818.939.921	850.767.909
Programa					
0089 Previdência de Inativos e Pensionistas da União	174.949.115	174.443.976	167.499.202	167.499.202	191.698.000
0901 Operações Especiais: Cumprimento de Sentenças Judiciais	1.646.632	1.647.692	3.174.565	3.174.565	6.426.368
0909 Operações Especiais: Outros Encargos Especiais	73.488	68.428	72.240	72.240	72.662
0910 Operações Especiais: Gestão da Participação em Organismos e Entidades Nacionais e Internacionais	75.000	41.059	75.000	75.000	55.000
2080 Educação de qualidade para todos	91.126.738	86.874.227	104.813.895	111.845.831	103.761.950
2109 Programa de Gestão e Manutenção do Ministério da Educação	537.832.315	530.890.903	536.273.083	536.273.083	548.753.929
Função					
09 Previdência Social	175.022.603	174.512.404	167.499.202	167.499.202	191.698.000
12 Educação	628.959.053	617.765.130	641.086.978	648.118.914	652.515.879
28 Encargos Especiais	1.723.632	1.688.752	3.321.805	3.321.805	6.554.030
Subfunção					
128 Formação de Recursos Humanos	150.000	146.955	150.000	150.000	150.000
131 Comunicação Social	2.000		2.000	2.000	
272 Previdência do Regime Estatutário	174.949.115	174.443.976	167.499.202	167.499.202	191.698.000
274 Previdência Especial	73.488	68.428			
301 Atenção Básica	40.676.286	35.074.918	35.289.762	35.289.762	34.438.380
331 Proteção e Benefícios ao Trabalhador	21.009.725	20.752.292	20.827.956	20.827.956	20.899.095
364 Ensino Superior	493.462.234	488.595.264	501.670.653	508.702.589	520.874.404
846 Outros Encargos Especiais	75.380.440	74.884.453	86.468.412	86.468.412	82.708.030
Grupo de Despesa					
1 Pessoal e Encargos Sociais	652.356.772	650.775.128	650.514.517	650.514.517	690.365.204
3 Outras Despesas Correntes	138.934.101	128.780.478	154.574.848	155.417.720	155.973.208
4 Investimentos	14.414.415	14.410.680	6.818.620	13.007.684	4.429.497
Fonte					
100	555.080.388	121.183.325	3.319.712		679.583.425
108		6.614.867			6.614.867
156	53.068.729				53.068.729
169	82.216.087				82.216.087
250		27.907.831	1.000.000		28.907.831
263			109.785		109.785
280		5.585			5.585
281		261.600			261.600
Total	690.365.204	155.973.208	4.429.497		850.767.909

Órgão: 26000 - Ministério da Educação

R\$ 1,00

Unidade: 26283 - Fundação Universidade Federal de Mato Grosso do Sul

Quadro dos Créditos Orçamentários

Recursos de Todas as Fontes

Programática	Programa/Ação/Localização	Funcional	Esf	GND	RP	Mod	IU	Fte	Valor
0089	Previdência de Inativos e Pensionistas da União								191.698.000
	Operações Especiais								191.698.000
0089 0181	Aposentadorias e Pensões Civis da União	09 272							191.698.000
0089 0181 0054	Aposentadorias e Pensões Civis da União - No Estado de Mato Grosso do Sul (Seq: 4101)		S	1 - PES	1	90	0	100	56.413.184
			S	1 - PES	1	90	0	156	53.068.729
			S	1 - PES	1	90	0	169	82.216.087
0901	Operações Especiais: Cumprimento de Sentenças Judiciais								6.426.368
	Operações Especiais								6.426.368
0901 0005	Sentenças Judiciais Transitadas em Julgado (Precatórios)	28 846							6.426.368
0901 0005 0054	Sentenças Judiciais Transitadas em Julgado (Precatórios) - No Estado de Mato Grosso do Sul (Seq: 4102)		F	1 - PES	1	90	8	100	5.400.750
			F	3 - ODC	1	90	8	100	1.025.618
0909	Operações Especiais: Outros Encargos Especiais								72.662
	Operações Especiais								72.662
0909 0536	Benefícios e Pensões Indenizatórias Decorrentes de Legislação Especial e/ou Decisões Judiciais	28 846							72.662
0909 0536 0054	Benefícios e Pensões Indenizatórias Decorrentes de Legislação Especial e/ou Decisões Judiciais - No Estado de Mato Grosso do Sul (Seq: 4103)		S	3 - ODC	1	90	0	100	72.662
0910	Operações Especiais: Gestão da Participação em Organismos e Entidades Nacionais e Internacionais								55.000
	Operações Especiais								55.000
0910 000Q	Contribuições a Organismos Internacionais sem Exigência de Programação Específica	28 846							5.000
0910 000Q 0002	Contribuições a Organismos Internacionais sem Exigência de Programação Específica - No Exterior (Seq: 4104)		F	3 - ODC	2	80	0	250	5.000
0910 00PW	Contribuições a Entidades Nacionais sem Exigência de Programação Específica	28 846							50.000
0910 00PW 0001	Contribuições a Entidades Nacionais sem Exigência de Programação Específica - Nacional (Seq: 4105)		F	3 - ODC	2	50	0	100	50.000
2080	Educação de qualidade para todos								103.761.950
	Atividades								103.761.950
2080 20GK	Fomento às Ações de Graduação, Pós-Graduação, Ensino, Pesquisa e Extensão	12 364							1.037.091
2080 20GK 0054	Fomento às Ações de Graduação, Pós-Graduação, Ensino, Pesquisa e Extensão - No Estado de Mato Grosso do Sul (Seq: 4106) Produto: Iniciativa apoiada (unidade): 50		F	3 - ODC	2	90	8	100	13.000
			F	3 - ODC	2	90	8	250	681.170
			F	3 - ODC	2	90	8	281	261.600
			F	4 - INV	2	90	8	250	81.321
2080 20RK	Funcionamento de Instituições Federais de Ensino Superior	12 364							79.671.202
2080 20RK 0054	Funcionamento de Instituições Federais de Ensino Superior - No Estado de Mato Grosso do Sul (Seq: 4107) Produto: Estudante matriculado (unidade): 19.500		F	3 - ODC	2	90	8	100	68.684.266
			F	3 - ODC	2	90	8	250	2.621.661
			F	3 - ODC	2	90	8	280	5.585
			F	3 - ODC	2	91	8	100	4.172.125
			F	4 - INV	2	90	8	100	3.159.101
			F	4 - INV	2	90	8	250	918.679
			F	4 - INV	2	90	8	263	109.785
2080 4002	Assistência ao Estudante de Ensino Superior	12 364							16.438.790
2080 4002 0054	Assistência ao Estudante de Ensino Superior - No Estado de Mato Grosso do Sul (Seq: 4108) Produto: Estudante assistido (unidade): 2.500		F	3 - ODC	2	90	0	100	16.278.179
			F	4 - INV	2	90	0	100	160.611
2080 8282	Reestruturação e Modernização das Instituições Federais de Ensino Superior	12 364							6.614.867
2080 8282 0054	Reestruturação e Modernização das instituições Federais de Ensino Superior - No Estado de Mato Grosso do Sul (Seq: 4109) Produto: Projeto viabilizado (unidade): 23		F	3 - ODC	2	90	8	108	6.614.383
			F	3 - ODC	2	91	8	108	484
2109	Programa de Gestão e Manutenção do Ministério da Educação								548.753.929
	Atividades								472.599.929
2109 2004	Assistência Médica e Odontológica aos Servidores Civis, Empregados, Militares e seus Dependentes	12 301							34.438.380
2109 2004 0054	Assistência Médica e Odontológica aos Servidores Civis, Empregados, Militares e seus Dependentes - No Estado de Mato Grosso do Sul (Seq: 4110)		S	3 - ODC	1	90	8	100	9.838.380
			S	3 - ODC	1	90	8	250	24.600.000
2109 20TP	Ativos Civis da União	12 364							417.112.454
2109 20TP 0054	Ativos Civis da União - No Estado de Mato Grosso do Sul (Seq: 4111)		F	1 - PES	1	90	8	100	417.112.454

Órgão: 26000 - Ministério da Educação

R\$ 1,00

Unidade: 26283 - Fundação Universidade Federal de Mato Grosso do Sul

Quadro dos Créditos Orçamentários

Recursos de Todas as Fontes

Programática	Programa/Ação/Localização	Funcional	Esf	GND	RP	Mod	IU	Fte	Valor
2109 212B	Benefícios Obrigatórios aos Servidores Civis, Empregados, Militares e seus Dependentes	12 331							20.899.095
2109 212B 0054	Benefícios Obrigatórios aos Servidores Civis, Empregados, Militares e seus Dependentes - No Estado de Mato Grosso do Sul (Seq: 4112)		F	3 - ODC	1	90	8	100	20.899.095
									20.899.095
2109 4572	Capacitação de Servidores Públicos Federais em Processo de Qualificação e Requalificação	12 128							150.000
2109 4572 0054	Capacitação de Servidores Públicos Federais em Processo de Qualificação e Requalificação - No Estado de Mato Grosso do Sul (Seq: 4113) Produto: Servidor capacitado (unidade): 350		F	3 - ODC	2	90	8	100	150.000
			F	3 - ODC	2	91	8	100	147.739
									2.261
Operações Especiais									76.154.000
2109 09HB	Contribuição da União, de suas Autarquias e Fundações para o Custeio do Regime de Previdência dos Servidores Públicos Federais	12 846							76.154.000
2109 09HB 0054	Contribuição da União, de suas Autarquias e Fundações para o Custeio do Regime de Previdência dos Servidores Públicos Federais - No Estado de Mato Grosso do Sul (Seq: 4114)		F	1 - PES	0	91	8	100	76.154.000
									76.154.000
Total									850.767.909

26284 - Fundação Universidade Federal de Ciências da Saúde de Porto Alegre

Órgão: 26000 - Ministério da Educação

R\$ 1,00

Unidade: 26284 - Fundação Universidade Federal de Ciências da Saúde de Porto Alegre

Quadro Síntese		Recursos de Todas as Fontes			
Código / Especificação	Lei+Créditos 2017	Empenhado 2017	PLO 2018	LOA 2018	PLO 2019
Total	138.813.068	128.602.331	133.470.703	135.270.703	143.963.008
Programa					
0089 Previdência de Inativos e Pensionistas da União	17.959.723	17.866.385	17.614.363	17.614.363	18.450.900
0901 Operações Especiais: Cumprimento de Sentenças Judiciais	216.920	216.919	1.235.627	1.235.627	4.248.597
0909 Operações Especiais: Outros Encargos Especiais	22.704	22.488	24.912	24.912	25.056
0910 Operações Especiais: Gestão da Participação em Organismos e Entidades Nacionais e Internacionais	100.000	49.999	100.000	100.000	102.000
2080 Educação de qualidade para todos	38.629.712	29.470.612	33.252.430	35.052.430	34.070.241
2109 Programa de Gestão e Manutenção do Ministério da Educação	81.882.009	80.973.928	81.243.371	81.243.371	87.066.214
Função					
09 Previdência Social	17.982.427	17.886.873	17.614.363	17.614.363	18.450.900
12 Educação	120.511.721	110.444.541	114.495.801	116.295.801	121.136.455
28 Encargos Especiais	318.920	268.918	1.360.539	1.360.539	4.375.653
Subfunção					
128 Formação de Recursos Humanos	200.000	35.467	200.000	200.000	200.000
272 Previdência do Regime Estatutário	17.959.723	17.866.385	17.614.363	17.614.363	18.450.900
274 Previdência Especial	22.704	22.488			
301 Atenção Básica	874.962	854.485	807.228	807.228	857.376
331 Proteção e Benefícios ao Trabalhador	3.516.727	3.473.156	3.578.614	3.578.614	3.549.283
364 Ensino Superior	103.716.687	93.952.201	96.372.418	98.172.418	102.086.796
846 Outros Encargos Especiais	12.520.265	12.398.150	14.898.080	14.898.080	18.818.653
Grupo de Despesa					
1 Pessoal e Encargos Sociais	95.455.842	94.685.004	95.340.996	95.340.996	104.246.039
3 Outras Despesas Correntes	32.304.014	27.711.084	36.129.645	36.129.645	37.516.969
4 Investimentos	11.053.212	6.206.243	2.000.062	3.800.062	2.200.000
Fonte					
1-PES	85.795.139				
2-JUR					
3-ODC		28.887.337			
4-INV		7.776.117	1.500.000		
5-IFI					
6-AMT					
9-RES					
Total	104.246.039	37.516.969	2.200.000		143.963.008

Órgão: 26000 - Ministério da Educação

R\$ 1,00

Unidade: 26284 - Fundação Universidade Federal de Ciências da Saúde de Porto Alegre

Quadro dos Créditos Orçamentários

Recursos de Todas as Fontes

Programática	Programa/Ação/Localização	Funcional	Esf	GND	RP	Mod	IU	Fte	Valor
0089	Previdência de Inativos e Pensionistas da União								18.450.900
	Operações Especiais								18.450.900
0089 0181	Aposentadorias e Pensões Civis da União	09 272							18.450.900
0089 0181 0043	Aposentadorias e Pensões Civis da União - No Estado do Rio Grande do Sul (Seq: 4115)								18.450.900
			S	1 - PES	1	90	0	156	9.784.374
			S	1 - PES	1	90	0	169	8.666.526
0901	Operações Especiais: Cumprimento de Sentenças Judiciais								4.248.597
	Operações Especiais								4.248.597
0901 0005	Sentenças Judiciais Transitadas em Julgado (Precatórios)	28 846							4.248.597
0901 0005 0043	Sentenças Judiciais Transitadas em Julgado (Precatórios) - No Estado do Rio Grande do Sul (Seq: 4116)								4.248.597
			F	1 - PES	1	90	8	100	3.335.584
			F	3 - ODC	1	90	8	100	913.013
0909	Operações Especiais: Outros Encargos Especiais								25.056
	Operações Especiais								25.056
0909 0536	Benefícios e Pensões Indenizatórias Decorrentes de Legislação Especial e/ou Decisões Judiciais	28 846							25.056
0909 0536 0043	Benefícios e Pensões Indenizatórias Decorrentes de Legislação Especial e/ou Decisões Judiciais - No Estado do Rio Grande do Sul (Seq: 4117)								25.056
			S	3 - ODC	1	90	0	100	25.056
0910	Operações Especiais: Gestão da Participação em Organismos e Entidades Nacionais e Internacionais								102.000
	Operações Especiais								102.000
0910 000Q	Contribuições a Organismos Internacionais sem Exigência de Programação Específica	28 846							40.000
0910 000Q 0002	Contribuições a Organismos Internacionais sem Exigência de Programação Específica - No Exterior (Seq: 4118)								40.000
			F	3 - ODC	2	80	0	250	40.000
0910 00PW	Contribuições a Entidades Nacionais sem Exigência de Programação Específica	28 846							62.000
0910 00PW 0001	Contribuições a Entidades Nacionais sem Exigência de Programação Específica - Nacional (Seq: 4119)								62.000
			F	3 - ODC	2	50	0	250	62.000
2080	Educação de qualidade para todos								34.070.241
	Atividades								34.070.241
2080 20GK	Fomento às Ações de Graduação, Pós-Graduação, Ensino, Pesquisa e Extensão	12 364							35.576
2080 20GK 0043	Fomento às Ações de Graduação, Pós-Graduação, Ensino, Pesquisa e Extensão - No Estado do Rio Grande do Sul (Seq: 4120) Produto: Iniciativa apoiada (unidade): 2								35.576
			F	3 - ODC	2	90	8	100	35.576
2080 20RK	Funcionamento de Instituições Federais de Ensino Superior	12 364							24.441.546
2080 20RK 0043	Funcionamento de Instituições Federais de Ensino Superior - No Estado do Rio Grande do Sul (Seq: 4121) Produto: Estudante matriculado (unidade): 2.800								24.441.546
			F	3 - ODC	2	90	8	100	20.509.865
			F	3 - ODC	2	90	8	250	157.770
			F	3 - ODC	2	90	8	280	593.745
			F	3 - ODC	2	91	8	100	980.166
			F	4 - INV	2	90	8	100	1.500.000
			F	4 - INV	2	90	8	250	700.000
2080 4002	Assistência ao Estudante de Ensino Superior	12 364							1.817.002
2080 4002 0043	Assistência ao Estudante de Ensino Superior - No Estado do Rio Grande do Sul (Seq: 4122) Produto: Estudante assistido (unidade): 626								1.817.002
			F	3 - ODC	2	90	0	100	1.817.002
2080 8282	Reestruturação e Modernização das Instituições Federais de Ensino Superior	12 364							7.776.117
2080 8282 0043	Reestruturação e Modernização das instituições Federais de Ensino Superior - No Estado do Rio Grande do Sul (Seq: 4123) Produto: Projeto viabilizado (unidade): 5								7.776.117
			F	3 - ODC	2	90	8	108	7.776.117
2109	Programa de Gestão e Manutenção do Ministério da Educação								87.066.214
	Atividades								72.623.214
2109 2004	Assistência Médica e Odontológica aos Servidores Civis, Empregados, Militares e seus Dependentes	12 301							857.376
2109 2004 0043	Assistência Médica e Odontológica aos Servidores Civis, Empregados, Militares e seus Dependentes - No Estado do Rio Grande do Sul (Seq: 4124)								857.376
			S	3 - ODC	1	90	8	100	857.376
2109 20TP	Ativos Civis da União	12 364							68.016.555
2109 20TP 0043	Ativos Civis da União - No Estado do Rio Grande do Sul (Seq: 4125)								68.016.555
			F	1 - PES	1	90	8	100	68.016.555
2109 212B	Benefícios Obrigatórios aos Servidores Civis, Empregados, Militares e seus Dependentes	12 331							3.549.283
2109 212B 0043	Benefícios Obrigatórios aos Servidores Civis, Empregados, Militares e seus Dependentes - No Estado do Rio Grande do Sul (Seq: 4126)								3.549.283
			F	3 - ODC	1	90	8	100	3.549.283
2109 4572	Capacitação de Servidores Públicos Federais em Processo de Qualificação e Requalificação	12 128							200.000

Órgão: 26000 - Ministério da Educação

R\$ 1,00

Unidade: 26284 - Fundação Universidade Federal de Ciências da Saúde de Porto Alegre

Quadro dos Créditos Orçamentários

Recursos de Todas as Fontes

Programática	Programa/Ação/Localização	Funcional	Esf	GND	RP	Mod	IU	Fte	Valor
2109 4572 0043	Capacitação de Servidores Públicos Federais em Processo de Qualificação e Requalificação - No Estado do Rio Grande do Sul (Seq: 4127) <i>Produto: Servidor capacitado (unidade): 210</i>		F	3 - ODC	2	90	8	100	200.000
Operações Especiais									14.443.000
2109 09HB	Contribuição da União, de suas Autarquias e Fundações para o Custeio do Regime de Previdência dos Servidores Públicos Federais	12 846							14.443.000
2109 09HB 0043	Contribuição da União, de suas Autarquias e Fundações para o Custeio do Regime de Previdência dos Servidores Públicos Federais - No Estado do Rio Grande do Sul (Seq: 4128)		F	1 - PES	0	91	8	100	14.443.000
Total									143.963.008

26285 - Fundação Universidade Federal de São João del-Rei

Órgão: 26000 - Ministério da Educação

R\$ 1,00

Unidade: 26285 - Fundação Universidade Federal de São João del-Rei

Quadro Síntese		Recursos de Todas as Fontes			
Código / Especificação	Lei+Créditos 2017	Empenhado 2017	PLO 2018	LOA 2018	PLO 2019
Total	320.330.778	310.189.436	305.296.699	338.165.842	334.429.893
Programa					
0089 Previdência de Inativos e Pensionistas da União	28.679.109	28.578.621	27.698.814	27.698.814	31.569.031
0901 Operações Especiais: Cumprimento de Sentenças Judiciais	1.410.865	1.410.864	414.889	414.889	100.410
0910 Operações Especiais: Gestão da Participação em Organismos e Entidades Nacionais e Internacionais	68.000	56.744	60.000	60.000	80.000
2080 Educação de qualidade para todos	65.551.082	57.762.403	57.040.400	89.909.543	58.520.301
2109 Programa de Gestão e Manutenção do Ministério da Educação	224.621.722	222.380.803	220.082.596	220.082.596	244.160.151
Função					
09 Previdência Social	28.679.109	28.578.621	27.698.814	27.698.814	31.569.031
12 Educação	290.172.804	280.143.206	277.122.996	309.992.139	302.680.452
28 Encargos Especiais	1.478.865	1.467.608	474.889	474.889	180.410
Subfunção					
128 Formação de Recursos Humanos	455.400	455.400	455.400	455.400	300.000
272 Previdência do Regime Estatutário	28.679.109	28.578.621	27.698.814	27.698.814	31.569.031
301 Atenção Básica	4.012.369	3.829.733	3.732.384	3.732.384	3.866.112
331 Proteção e Benefícios ao Trabalhador	10.116.648	9.904.316	9.999.120	9.999.120	10.153.579
364 Ensino Superior	242.301.872	232.689.575	227.479.179	260.348.322	251.596.761
846 Outros Encargos Especiais	34.765.380	34.731.791	35.931.802	35.931.802	36.944.410
Grupo de Despesa					
1 Pessoal e Encargos Sociais	240.127.279	238.180.840	234.009.395	234.009.395	261.509.901
3 Outras Despesas Correntes	66.378.850	62.208.330	68.428.104	68.978.104	70.140.898
4 Investimentos	13.824.649	9.800.266	2.859.200	35.178.343	2.779.094
Fonte					
100	229.940.870				296.643.604
108					5.252.791
156	24.905.678				24.905.678
169	6.663.353				6.663.353
250		218.427	218.428		436.855
263			295.508		295.508
280		116.052	116.052		232.104
Total	261.509.901	70.140.898	2.779.094		334.429.893

Órgão: 26000 - Ministério da Educação

R\$ 1,00

Unidade: 26285 - Fundação Universidade Federal de São João del-Rei

Quadro dos Créditos Orçamentários

Recursos de Todas as Fontes

Programática	Programa/Ação/Localização	Funcional	Esf	GND	RP	Mod	IU	Fte	Valor
0089	Previdência de Inativos e Pensionistas da União								31.569.031
	Operações Especiais								31.569.031
0089 0181	Aposentadorias e Pensões Civis da União	09 272							31.569.031
0089 0181 0031	Aposentadorias e Pensões Civis da União - No Estado de Minas Gerais (Seq: 4129)		S	1 - PES	1	90	0	156	24.905.678
			S	1 - PES	1	90	0	169	6.663.353
0901	Operações Especiais: Cumprimento de Sentenças Judiciais								100.410
	Operações Especiais								100.410
0901 0005	Sentenças Judiciais Transitadas em Julgado (Precatórios)	28 846							100.410
0901 0005 0031	Sentenças Judiciais Transitadas em Julgado (Precatórios) - No Estado de Minas Gerais (Seq: 4130)		F	1 - PES	1	90	8	100	100.410
0910	Operações Especiais: Gestão da Participação em Organismos e Entidades Nacionais e Internacionais								80.000
	Operações Especiais								80.000
0910 00PW	Contribuições a Entidades Nacionais sem Exigência de Programação Específica	28 846							80.000
0910 00PW 0001	Contribuições a Entidades Nacionais sem Exigência de Programação Específica - Nacional (Seq: 4131)		F	3 - ODC	2	50	0	100	80.000
2080	Educação de qualidade para todos								58.520.301
	Atividades								58.520.301
2080 20GK	Fomento às Ações de Graduação, Pós-Graduação, Ensino, Pesquisa e Extensão	12 364							348.500
2080 20GK 0031	Fomento às Ações de Graduação, Pós-Graduação, Ensino, Pesquisa e Extensão - No Estado de Minas Gerais (Seq: 4132) Produto: Iniciativa apoiada (unidade): 10		F	3 - ODC	2	90	8	100	346.500
			F	3 - ODC	2	91	8	100	2.000
2080 20RK	Funcionamento de Instituições Federais de Ensino Superior	12 364							39.965.020
2080 20RK 0031	Funcionamento de Instituições Federais de Ensino Superior - No Estado de Minas Gerais (Seq: 4133) Produto: Estudante matriculado (unidade): 21.000		F	3 - ODC	2	90	8	100	37.050.670
			F	3 - ODC	2	90	8	250	218.427
			F	3 - ODC	2	90	8	280	116.052
			F	3 - ODC	2	91	8	100	1.930.765
			F	4 - INV	2	90	8	100	649.106
2080 4002	Assistência ao Estudante de Ensino Superior	12 364							12.324.002
2080 4002 0031	Assistência ao Estudante de Ensino Superior - No Estado de Minas Gerais (Seq: 4134) Produto: Estudante assistido (unidade): 5.225		F	3 - ODC	2	90	0	100	12.324.002
2080 8282	Reestruturação e Modernização das instituições Federais de Ensino Superior	12 364							5.882.779
2080 8282 0031	Reestruturação e Modernização das instituições Federais de Ensino Superior - No Estado de Minas Gerais (Seq: 4135) Produto: Projeto viabilizado (unidade): 20		F	3 - ODC	2	90	8	108	3.752.791
			F	4 - INV	2	90	8	108	1.500.000
			F	4 - INV	2	90	8	250	218.428
			F	4 - INV	2	90	8	263	295.508
			F	4 - INV	2	90	8	280	116.052
2109	Programa de Gestão e Manutenção do Ministério da Educação								244.160.151
	Atividades								207.396.151
2109 2004	Assistência Médica e Odontológica aos Servidores Civis, Empregados, Militares e seus Dependentes	12 301							3.866.112
2109 2004 0031	Assistência Médica e Odontológica aos Servidores Civis, Empregados, Militares e seus Dependentes - No Estado de Minas Gerais (Seq: 4136)		S	3 - ODC	1	90	8	100	3.866.112
2109 20TP	Ativos Civis da União	12 364							193.076.460
2109 20TP 0031	Ativos Civis da União - No Estado de Minas Gerais (Seq: 4137)		F	1 - PES	1	90	8	100	193.076.460
2109 212B	Benefícios Obrigatórios aos Servidores Civis, Empregados, Militares e seus Dependentes	12 331							10.153.579
2109 212B 0031	Benefícios Obrigatórios aos Servidores Civis, Empregados, Militares e seus Dependentes - No Estado de Minas Gerais (Seq: 4138)		F	3 - ODC	1	90	8	100	10.153.579
2109 4572	Capacitação de Servidores Públicos Federais em Processo de Qualificação e Requalificação	12 128							300.000
2109 4572 0031	Capacitação de Servidores Públicos Federais em Processo de Qualificação e Requalificação - No Estado de Minas Gerais (Seq: 4139) Produto: Servidor capacitado (unidade): 900		F	3 - ODC	2	90	8	100	270.000
			F	3 - ODC	2	91	8	100	30.000
	Operações Especiais								36.764.000
2109 09HB	Contribuição da União, de suas Autarquias e Fundações para o Custeio do Regime de Previdência dos Servidores Públicos Federais	12 846							36.764.000
2109 09HB 0031	Contribuição da União, de suas Autarquias e Fundações para o Custeio do Regime de Previdência dos Servidores Públicos Federais - No Estado de Minas Gerais (Seq: 4140)		F	1 - PES	0	91	8	100	36.764.000

Órgão: 26000 - Ministério da Educação

R\$ 1,00

Unidade: 26285 - Fundação Universidade Federal de São João del-Rei

Quadro dos Créditos Orçamentários

Recursos de Todas as Fontes

Programática	Programa/Ação/Localização	Funcional	Esf	GND	RP	Mod	IU	Fte	Valor
Total									334.429.893

26286 - Fundação Universidade Federal do Amapá

Órgão: 26000 - Ministério da Educação

R\$ 1,00

Unidade: 26286 - Fundação Universidade Federal do Amapá

Quadro Síntese		Recursos de Todas as Fontes			
Código / Especificação	Lei+Créditos 2017	Empenhado 2017	PLO 2018	LOA 2018	PLO 2019
Total	187.627.802	182.974.379	178.685.467	246.835.467	197.735.590
Programa					
0089 Previdência de Inativos e Pensionistas da União	6.204.554	6.144.814	5.850.000	5.850.000	7.105.000
0910 Operações Especiais: Gestão da Participação em Organismos e Entidades Nacionais e Internacionais	30.000	26.059	25.000	25.000	54.680
2080 Educação de qualidade para todos	38.645.303	34.793.494	34.423.416	102.573.416	36.590.543
2109 Programa de Gestão e Manutenção do Ministério da Educação	142.747.945	142.010.012	138.387.051	138.387.051	153.985.367
Função					
09 Previdência Social	6.204.554	6.144.814	5.850.000	5.850.000	7.105.000
12 Educação	181.393.248	176.803.506	172.810.467	240.960.467	190.575.910
28 Encargos Especiais	30.000	26.059	25.000	25.000	54.680
Subfunção					
122 Administração Geral	30.000				
128 Formação de Recursos Humanos	350.000	346.179	300.000	300.000	600.000
272 Previdência do Regime Estatutário	6.204.554	6.144.814	5.850.000	5.850.000	7.105.000
301 Atenção Básica	2.233.903	2.231.592	2.031.084	2.031.084	2.173.932
331 Proteção e Benefícios ao Trabalhador	7.188.159	7.110.932	7.085.261	7.085.261	7.222.862
364 Ensino Superior	149.675.413	145.450.656	141.586.402	209.736.402	156.945.116
846 Outros Encargos Especiais	21.945.773	21.690.206	21.832.720	21.832.720	23.688.680
Grupo de Despesa					
1 Pessoal e Encargos Sociais	139.150.437	138.466.123	134.820.706	134.820.706	151.093.573
3 Outras Despesas Correntes	38.121.517	35.511.909	36.835.839	37.685.839	43.060.474
4 Investimentos	10.355.848	8.996.348	7.028.922	74.328.922	3.581.543
Fonte					
100	143.988.573				186.110.370
108		38.693.624	3.428.173		3.015.876
156	7.105.000				7.105.000
250		1.216.212			1.216.212
280		134.762	153.370		288.132
Total	151.093.573	43.060.474	3.581.543		197.735.590

Órgão: 26000 - Ministério da Educação

R\$ 1,00

Unidade: 26286 - Fundação Universidade Federal do Amapá

Quadro dos Créditos Orçamentários

Recursos de Todas as Fontes

Programática	Programa/Ação/Localização	Funcional	Esf	GND	RP	Mod	IU	Fte	Valor
0089	Previdência de Inativos e Pensionistas da União								7.105.000
	Operações Especiais								7.105.000
0089 0181	Aposentadorias e Pensões Civis da União	09 272							7.105.000
0089 0181 0016	Aposentadorias e Pensões Civis da União - No Estado do Amapá (Seq: 4141)		S	1 - PES	1	90	0	156	7.105.000
0910	Operações Especiais: Gestão da Participação em Organismos e Entidades Nacionais e Internacionais								54.680
	Operações Especiais								54.680
0910 000Q	Contribuições a Organismos Internacionais sem Exigência de Programação Específica	28 846							4.680
0910 000Q 0002	Contribuições a Organismos Internacionais sem Exigência de Programação Específica - No Exterior (Seq: 4142)		F	3 - ODC	2	80	0	100	4.680
0910 00PW	Contribuições a Entidades Nacionais sem Exigência de Programação Específica	28 846							50.000
0910 00PW 0001	Contribuições a Entidades Nacionais sem Exigência de Programação Específica - Nacional (Seq: 4143)		F	3 - ODC	2	50	0	100	50.000
2080	Educação de qualidade para todos								36.590.543
	Atividades								36.590.543
2080 20GK	Fomento às Ações de Graduação, Pós-Graduação, Ensino, Pesquisa e Extensão	12 364							2.457.483
2080 20GK 0016	Fomento às Ações de Graduação, Pós-Graduação, Ensino, Pesquisa e Extensão - No Estado do Amapá (Seq: 4144) Produto: Iniciativa apoiada (unidade): 161		F	3 - ODC	2	90	8	100	2.457.483
			F	4 - INV	2	90	8	100	22.000
2080 20RK	Funcionamento de Instituições Federais de Ensino Superior	12 364							25.095.617
2080 20RK 0016	Funcionamento de Instituições Federais de Ensino Superior - No Estado do Amapá (Seq: 4145) Produto: Estudante matriculado (unidade): 9.809		F	3 - ODC	2	90	8	100	18.731.554
			F	3 - ODC	2	90	8	250	1.161.399
			F	3 - ODC	2	90	8	280	134.762
			F	3 - ODC	2	91	8	100	1.453.546
			F	3 - ODC	2	91	8	250	54.813
			F	4 - INV	2	90	8	100	3.406.173
			F	4 - INV	2	90	8	280	153.370
2080 4002	Assistência ao Estudante de Ensino Superior	12 364							6.021.567
2080 4002 0016	Assistência ao Estudante de Ensino Superior - No Estado do Amapá (Seq: 4146) Produto: Estudante assistido (unidade): 5.485		F	3 - ODC	2	90	0	100	6.021.567
2080 8282	Reestruturação e Modernização das instituições Federais de Ensino Superior	12 364							3.015.876
2080 8282 0016	Reestruturação e Modernização das instituições Federais de Ensino Superior - No Estado do Amapá (Seq: 4147) Produto: Projeto viabilizado (unidade): 9		F	3 - ODC	2	90	8	108	3.015.876
2109	Programa de Gestão e Manutenção do Ministério da Educação								153.985.367
	Atividades								153.985.367
2109 2004	Assistência Médica e Odontológica aos Servidores Civis, Empregados, Militares e seus Dependentes	12 301							2.173.932
2109 2004 0016	Assistência Médica e Odontológica aos Servidores Civis, Empregados, Militares e seus Dependentes - No Estado do Amapá (Seq: 4148)		S	3 - ODC	1	90	8	100	2.173.932
2109 20TP	Ativos Civis da União	12 364							120.354.573
2109 20TP 0016	Ativos Civis da União - No Estado do Amapá (Seq: 4149)		F	1 - PES	1	90	8	100	120.354.573
2109 212B	Benefícios Obrigatórios aos Servidores Civis, Empregados, Militares e seus Dependentes	12 331							7.222.862
2109 212B 0016	Benefícios Obrigatórios aos Servidores Civis, Empregados, Militares e seus Dependentes - No Estado do Amapá (Seq: 4150)		F	3 - ODC	1	90	8	100	7.222.862
2109 4572	Capacitação de Servidores Públicos Federais em Processo de Qualificação e Requalificação	12 128							600.000
2109 4572 0016	Capacitação de Servidores Públicos Federais em Processo de Qualificação e Requalificação - No Estado do Amapá (Seq: 4151) Produto: Servidor capacitado (unidade): 250		F	3 - ODC	2	90	8	100	600.000
	Operações Especiais								23.634.000
2109 09HB	Contribuição da União, de suas Autarquias e Fundações para o Custeio do Regime de Previdência dos Servidores Públicos Federais	12 846							23.634.000
2109 09HB 0016	Contribuição da União, de suas Autarquias e Fundações para o Custeio do Regime de Previdência dos Servidores Públicos Federais - No Estado do Amapá (Seq: 4152)		F	1 - PES	0	91	8	100	23.634.000
Total									197.735.590

26290 - Instituto Nacional de Estudos e Pesquisas Educacionais Anísio Teixeira

Órgão: 26000 - Ministério da Educação

R\$ 1,00

Unidade: 26290 - Instituto Nacional de Estudos e Pesquisas Educacionais Anísio Teixeira

Quadro Síntese			Recursos de Todas as Fontes					
Código / Especificação		Lei+Créditos 2017	Empenhado 2017	PLO 2018	LOA 2018	PLO 2019		
Total		1.494.939.624	1.403.502.729	1.247.382.131	1.247.382.131	1.542.214.814		
Programa								
0089	Previdência de Inativos e Pensionistas da União	5.512.433	5.349.353	5.374.135	5.374.135	6.581.900		
0901	Operações Especiais: Cumprimento de Sentenças Judiciais			315.094	315.094			
0910	Operações Especiais: Gestão da Participação em Organismos e Entidades Nacionais e Internacionais	3.283.410						
2080	Educação de qualidade para todos	1.255.392.311	1.170.463.004	960.964.726	960.964.726	1.275.893.879		
2109	Programa de Gestão e Manutenção do Ministério da Educação	230.751.470	227.690.372	280.728.176	280.728.176	259.739.035		
Função								
09	Previdência Social	5.512.433	5.349.353	5.374.135	5.374.135	6.581.900		
12	Educação	1.486.143.781	1.398.153.376	1.241.692.902	1.241.692.902	1.535.632.914		
28	Encargos Especiais	3.283.410		315.094	315.094			
Subfunção								
122	Administração Geral	213.257.389	211.634.224	257.440.265	257.440.265	238.929.348		
128	Formação de Recursos Humanos	1.429.385	1.067.431	1.991.978	1.991.978	1.491.978		
131	Comunicação Social			5.500.000	5.500.000	3.900.000		
272	Previdência do Regime Estatutário	5.512.433	5.349.353	5.374.135	5.374.135	6.581.900		
301	Atenção Básica	919.859	912.979	804.840	804.840	936.720		
331	Proteção e Benefícios ao Trabalhador	2.711.852	2.621.324	2.777.736	2.777.736	2.663.989		
364	Ensino Superior	137.721.006	118.807.795	145.281.735	145.281.735	101.080.000		
368	Educação Básica	1.114.312.723	1.048.788.232	811.091.462	811.091.462	1.170.222.350		
571	Desenvolvimento Científico	813.547						
573	Difusão do Conhecimento Científico e Tecnológico	3.358.582	2.866.977	4.591.529	4.591.529	4.591.529		
846	Outros Encargos Especiais	14.902.848	11.454.414	12.528.451	12.528.451	11.817.000		
Grupo de Despesa								
1	Pessoal e Encargos Sociais	78.088.503	76.897.862	80.773.577	80.773.577	81.218.483		
3	Outras Despesas Correntes	1.379.976.875	1.289.731.576	1.130.600.977	1.130.600.977	1.414.732.331		
4	Investimentos	36.874.246	36.873.291	36.007.577	36.007.577	46.264.000		
Fonte	1-PES	2-JUR	3-ODC	4-INV	5-IFI	6-AMT	9-RES	Total
100	74.636.583		305.710.621	43.164.000				423.511.204
108			923.000.000					923.000.000
156	6.581.900							6.581.900
174			24.262.560					24.262.560
250			161.759.150	3.100.000				164.859.150
Total	81.218.483		1.414.732.331	46.264.000				1.542.214.814

Órgão: 26000 - Ministério da Educação

R\$ 1,00

Unidade: 26290 - Instituto Nacional de Estudos e Pesquisas Educacionais Anísio Teixeira

Quadro dos Créditos Orçamentários

Recursos de Todas as Fontes

Programática	Programa/Ação/Localização	Funcional	Esf	GND	RP	Mod	IU	Fte	Valor
0089	Previdência de Inativos e Pensionistas da União								6.581.900
	Operações Especiais								6.581.900
0089 0181	Aposentadorias e Pensões Civis da União	09 272							6.581.900
0089 0181 0053	Aposentadorias e Pensões Civis da União - No Distrito Federal (Seq: 4153)		S	1 - PES	1	90	0	156	6.581.900
									6.581.900
2080	Educação de qualidade para todos								1.275.893.879
	Atividades								1.275.893.879
2080 20RM	Exames e Avaliações da Educação Básica	12 368							1.159.091.150
2080 20RM 0001	Exames e Avaliações da Educação Básica - Nacional (Seq: 4154) Produto: Pessoa avaliada (unidade): 18.558.911		F	3 - ODC	2	30	8	250	1.159.091.150
			F	3 - ODC	2	90	8	100	12.200.000
			F	3 - ODC	2	90	8	108	75.850.000
			F	3 - ODC	2	90	8	250	923.000.000
			F	3 - ODC	2	91	8	100	143.641.150
			F	3 - ODC	2	91	8	100	1.150.000
			F	3 - ODC	2	91	8	250	2.150.000
			F	4 - INV	2	30	8	250	1.100.000
2080 20RN	Avaliação da Educação Superior e da Pós-Graduação	12 364							100.000.000
2080 20RN 0001	Avaliação da Educação Superior e da Pós-Graduação - Nacional (Seq: 4155) Produto: Avaliação realizada (unidade): 19.593		F	3 - ODC	2	90	8	100	100.000.000
			F	3 - ODC	2	90	8	174	75.157.440
			F	3 - ODC	2	91	8	100	24.262.560
									580.000
2080 4000	Estudos e Pesquisas Educacionais e Socioeducativas	12 573							4.591.529
2080 4000 0001	Estudos e Pesquisas Educacionais e Socioeducativas - Nacional (Seq: 4156) Produto: Estudo publicado (unidade): 38		F	3 - ODC	2	90	8	100	4.591.529
			F	3 - ODC	2	91	8	100	4.566.369
									25.160
2080 4014	Censo Escolar da Educação Básica	12 368							11.131.200
2080 4014 0001	Censo Escolar da Educação Básica - Nacional (Seq: 4157) Produto: Censo realizado (unidade): 1		F	3 - ODC	2	30	8	100	11.131.200
			F	3 - ODC	2	90	8	100	6.239.200
			F	4 - INV	2	30	8	100	2.300.000
									2.592.000
2080 6503	Censo da Educação Superior	12 364							1.080.000
2080 6503 0001	Censo da Educação Superior - Nacional (Seq: 4158) Produto: Censo realizado (unidade): 1		F	3 - ODC	2	90	8	100	1.080.000
									1.080.000
2109	Programa de Gestão e Manutenção do Ministério da Educação								259.739.035
	Atividades								247.922.035
2109 2000	Administração da Unidade	12 122							140.018.000
2109 2000 0053	Administração da Unidade - No Distrito Federal (Seq: 4159)		F	3 - ODC	2	90	8	100	140.018.000
			F	3 - ODC	2	90	8	250	98.558.000
			F	3 - ODC	2	91	8	100	18.000
			F	4 - INV	2	90	8	100	910.000
									40.532.000
2109 2004	Assistência Médica e Odontológica aos Servidores Civis, Empregados, Militares e seus Dependentes	12 301							936.720
2109 2004 0053	Assistência Médica e Odontológica aos Servidores Civis, Empregados, Militares e seus Dependentes - No Distrito Federal (Seq: 4160)		S	3 - ODC	1	90	8	100	936.720
									936.720
2109 20RH	Gerenciamento das Políticas de Educação	12 122							35.909.145
2109 20RH 0053	Gerenciamento das Políticas de Educação - No Distrito Federal (Seq: 4161) Produto: Unidade apoiada (unidade): 1		F	3 - ODC	2	80	8	100	35.909.145
			F	3 - ODC	2	90	8	100	4.000.000
			F	3 - ODC	2	90	8	250	22.072.745
			F	3 - ODC	2	91	8	100	3.750.000
			F	4 - INV	2	90	8	100	4.046.400
			F	4 - INV	2	90	8	250	40.000
									2.000.000
2109 20TP	Ativos Civis da União	12 122							62.819.583
2109 20TP 0053	Ativos Civis da União - No Distrito Federal (Seq: 4162)		F	1 - PES	1	90	8	100	62.819.583
									62.819.583
2109 212B	Benefícios Obrigatórios aos Servidores Civis, Empregados, Militares e seus Dependentes	12 331							2.663.989
2109 212B 0053	Benefícios Obrigatórios aos Servidores Civis, Empregados, Militares e seus Dependentes - No Distrito Federal (Seq: 4163)		F	3 - ODC	1	90	8	100	2.663.989
									2.663.989
2109 216H	Ajuda de Custo para Moradia ou Auxílio-Moradia a Agentes Públicos	12 122							182.620
2109 216H 0053	Ajuda de Custo para Moradia ou Auxílio-Moradia a Agentes Públicos - No Distrito Federal (Seq: 4164) Produto: Agente público beneficiado (unidade): 6		F	3 - ODC	2	90	8	100	182.620
									182.620
2109 4572	Capacitação de Servidores Públicos Federais em Processo de Qualificação e Requalificação	12 128							1.491.978
2109 4572 0053	Capacitação de Servidores Públicos Federais em Processo de Qualificação e Requalificação - No Distrito Federal (Seq: 4165) Produto: Servidor capacitado (unidade): 400		F	3 - ODC	2	90	8	100	1.491.978
									1.091.978

Órgão: 26000 - Ministério da Educação

R\$ 1,00

Unidade: 26290 - Instituto Nacional de Estudos e Pesquisas Educacionais Anísio Teixeira

Quadro dos Créditos Orçamentários

Recursos de Todas as Fontes

Programática	Programa/Ação/Localização	Funcional	Esf	GND	RP	Mod	IU	Fte	Valor
			F	3 - ODC	2	91	8	100	400.000
2109 4641	Publicidade de Utilidade Pública	12 131							3.900.000
2109 4641 0001	Publicidade de Utilidade Pública - Nacional (Seq: 4166)		F	3 - ODC	2	90	8	100	3.900.000
									3.900.000
Operações Especiais									11.817.000
2109 09HB	Contribuição da União, de suas Autarquias e Fundações para o Custeio do Regime de Previdência dos Servidores Públicos Federais	12 846							11.817.000
2109 09HB 0053	Contribuição da União, de suas Autarquias e Fundações para o Custeio do Regime de Previdência dos Servidores Públicos Federais - No Distrito Federal (Seq: 4167)		F	1 - PES	0	91	8	100	11.817.000
Total									1.542.214.814

26291 - Fundação Coordenação de Aperfeiçoamento de Pessoal de Nível Superior

Órgão: 26000 - Ministério da Educação

R\$ 1,00

Unidade: 26291 - Fundação Coordenação de Aperfeiçoamento de Pessoal de Nível Superior

Quadro Síntese		Recursos de Todas as Fontes				
Código / Especificação	Lei+Créditos 2017	Empenhado 2017	PLO 2018	LOA 2018	PLO 2019	
Total	4.959.308.757	4.705.922.380	3.974.926.822	3.975.076.822	4.001.796.152	
Programa						
0089 Previdência de Inativos e Pensionistas da União	21.479.890	21.469.702	21.416.044	21.416.044	22.425.000	
0901 Operações Especiais: Cumprimento de Sentenças Judiciais	10.749	10.749	234.136	234.136		
2080 Educação de qualidade para todos	4.743.250.811	4.491.048.201	3.757.493.697	3.757.643.697	3.783.770.505	
2109 Programa de Gestão e Manutenção do Ministério da Educação	194.567.307	193.393.729	195.782.945	195.782.945	195.600.647	
Função						
09 Previdência Social	21.479.890	21.469.702	21.416.044	21.416.044	22.425.000	
12 Educação	4.937.818.118	4.684.441.930	3.953.276.642	3.953.426.642	3.979.371.152	
28 Encargos Especiais	10.749	10.749	234.136	234.136		
Subfunção						
122 Administração Geral	121.295.034	121.293.950	121.111.224	121.111.224	120.872.228	
128 Formação de Recursos Humanos	1.500.000	917.493	1.500.000	1.500.000	1.425.000	
272 Previdência do Regime Estatutário	21.479.890	21.469.702	21.416.044	21.416.044	22.425.000	
301 Atenção Básica	985.647	930.055	854.448	854.448	980.112	
331 Proteção e Benefícios ao Trabalhador	2.580.011	2.518.550	2.559.698	2.559.698	2.570.079	
364 Ensino Superior	3.437.513.889	3.211.793.934	2.657.056.812	2.657.206.812	2.654.563.675	
368 Educação Básica	958.693.328	920.471.485	753.549.389	753.549.389	795.746.000	
573 Difusão do Conhecimento Científico e Tecnológico	402.882.610	414.404.499	402.887.527	402.887.527	391.397.058	
846 Outros Encargos Especiais	12.378.348	12.122.713	13.991.680	13.991.680	11.817.000	
Grupo de Despesa						
1 Pessoal e Encargos Sociais	89.696.742	89.213.620	91.231.529	91.231.529	92.178.228	
3 Outras Despesas Correntes	4.721.611.032	4.551.422.710	3.854.003.580	3.854.153.580	3.889.006.407	
4 Investimentos	148.000.983	65.286.050	29.691.713	29.691.713	20.611.517	
Fonte						
100	72.006.252					1.448.651.117
108		1.356.033.348	20.611.517			2.478.883.773
156	8.064.441					8.064.441
169	12.107.535					12.107.535
250		41.397.058				41.397.058
280		12.692.228				12.692.228
Total	92.178.228	3.889.006.407	20.611.517			4.001.796.152

Órgão: 26000 - Ministério da Educação

R\$ 1,00

Unidade: 26291 - Fundação Coordenação de Aperfeiçoamento de Pessoal de Nível Superior

Quadro dos Créditos Orçamentários

Recursos de Todas as Fontes

Programática	Programa/Ação/Localização	Funcional	Esf	GND	RP	Mod	IU	Fte	Valor
0089	Previdência de Inativos e Pensionistas da União								22.425.000
	Operações Especiais								22.425.000
0089 0181	Aposentadorias e Pensões Civis da União	09 272							22.425.000
0089 0181 0053	Aposentadorias e Pensões Civis da União - No Distrito Federal (Seq: 4168)								22.425.000
			S	1 - PES	1	90	0	100	2.253.024
			S	1 - PES	1	90	0	156	8.064.441
			S	1 - PES	1	90	0	169	12.107.535
2080	Educação de qualidade para todos								3.783.770.505
	Atividades								544.554.410
2080 20GK	Fomento às Ações de Graduação, Pós-Graduação, Ensino, Pesquisa e Extensão	12 364							68.304.763
2080 20GK 0001	Fomento às Ações de Graduação, Pós-Graduação, Ensino, Pesquisa e Extensão - Nacional (Seq: 4169) Produto: Iniciativa apoiada (unidade): 2.220								68.304.763
			F	3 - ODC	2	50	8	100	1.080.246
			F	3 - ODC	2	90	8	100	64.000.000
			F	4 - INV	2	90	8	100	3.224.517
2080 20RJ	Apoio à Capacitação e Formação Inicial e Continuada para a Educação Básica	12 368							69.000.000
2080 20RJ 0001	Apoio à Capacitação e Formação Inicial e Continuada para a Educação Básica - Nacional (Seq: 4170) Produto: Projeto apoiado (unidade): 737								69.000.000
			F	3 - ODC	2	30	8	100	22.650.000
			F	3 - ODC	2	40	8	100	60.000
			F	3 - ODC	2	50	8	100	1.945.732
			F	3 - ODC	2	90	8	100	43.539.297
			F	3 - ODC	2	91	8	100	4.971
			F	4 - INV	2	30	8	100	100.000
			F	4 - INV	2	90	8	100	700.000
2080 20RN	Avaliação da Educação Superior e da Pós-Graduação	12 364							15.852.589
2080 20RN 0001	Avaliação da Educação Superior e da Pós-Graduação - Nacional (Seq: 4171) Produto: Avaliação realizada (unidade): 12.539								15.852.589
			F	3 - ODC	2	90	8	100	15.852.589
2080 2317	Acesso à Informação Científica e Tecnológica	12 573							391.397.058
2080 2317 0001	Acesso à Informação Científica e Tecnológica - Nacional (Seq: 4172) Produto: Acesso realizado (milhar): 110.000								391.397.058
			F	3 - ODC	2	90	8	100	350.000.000
			F	3 - ODC	2	90	8	250	41.397.058
	Operações Especiais								3.239.216.095
2080 0000	Concessão de Bolsas de Apoio à Educação Básica	12 368							726.746.000
2080 0000 0001	Concessão de Bolsas de Apoio à Educação Básica - Nacional (Seq: 4173) Item de Mensuração: Bolsa concedida (unidade): 201.360								726.746.000
			F	3 - ODC	2	90	8	100	106.600.000
			F	3 - ODC	2	90	8	108	620.146.000
2080 0487	Concessão de Bolsas de Estudo no Ensino Superior	12 364							2.512.470.095
2080 0487 0001	Concessão de Bolsas de Estudo no Ensino Superior - Nacional (Seq: 4174) Item de Mensuração: Bolsa concedida (unidade): 85.906								2.512.470.095
			F	3 - ODC	2	30	8	100	8.400.614
			F	3 - ODC	2	50	8	100	23.200.029
			F	3 - ODC	2	90	8	100	622.107.022
			F	3 - ODC	2	90	8	108	1.858.737.773
			F	3 - ODC	2	91	8	100	24.657
2109	Programa de Gestão e Manutenção do Ministério da Educação								195.600.647
	Atividades								183.783.647
2109 2000	Administração da Unidade	12 122							120.692.228
2109 2000 0053	Administração da Unidade - No Distrito Federal (Seq: 4175)								120.692.228
			F	3 - ODC	2	90	8	100	90.021.000
			F	3 - ODC	2	90	8	280	12.692.228
			F	3 - ODC	2	91	8	100	1.392.000
			F	4 - INV	2	90	8	100	16.587.000
2109 2004	Assistência Médica e Odontológica aos Servidores Civis, Empregados, Militares e seus Dependentes	12 301							980.112
2109 2004 0053	Assistência Médica e Odontológica aos Servidores Civis, Empregados, Militares e seus Dependentes - No Distrito Federal (Seq: 4176)								980.112
			S	3 - ODC	1	90	8	100	980.112
2109 20TP	Ativos Civis da União	12 364							57.936.228
2109 20TP 0053	Ativos Civis da União - No Distrito Federal (Seq: 4177)								57.936.228
			F	1 - PES	1	90	8	100	57.936.228
2109 212B	Benefícios Obrigatórios aos Servidores Civis, Empregados, Militares e seus Dependentes	12 331							2.570.079
2109 212B 0053	Benefícios Obrigatórios aos Servidores Civis, Empregados, Militares e seus Dependentes - No Distrito Federal (Seq: 4178)								2.570.079
			F	3 - ODC	1	90	8	100	2.570.079
2109 216H	Ajuda de Custo para Moradia ou Auxílio-Moradia a Agentes Públicos	12 122							180.000
2109 216H 0001	Ajuda de Custo para Moradia ou Auxílio-Moradia a Agentes Públicos - Nacional (Seq: 4179) Produto: Agente público beneficiado (unidade): 5								180.000
			F	3 - ODC	2	90	8	100	180.000
2109 4572	Capacitação de Servidores Públicos Federais em Processo de	12 128							1.425.000

Órgão: 26000 - Ministério da Educação

R\$ 1,00

Unidade: 26291 - Fundação Coordenação de Aperfeiçoamento de Pessoal de Nível Superior

Quadro dos Créditos Orçamentários

Recursos de Todas as Fontes

Programática	Programa/Ação/Localização	Funcional	Esf	GND	RP	Mod	IU	Fte	Valor
2109 4572 0053	Qualificação e Requalificação								
	Capacitação de Servidores Públicos Federais em Processo de Qualificação e Requalificação - No Distrito Federal (Seq: 4180)		F	3 - ODC	2	90	8	100	1.425.000
	Produto: Servidor capacitado (unidade): 200								1.425.000
Operações Especiais									11.817.000
2109 09HB	Contribuição da União, de suas Autarquias e Fundações para o Custeio do Regime de Previdência dos Servidores Públicos Federais	12 846							11.817.000
2109 09HB 0053	Contribuição da União, de suas Autarquias e Fundações para o Custeio do Regime de Previdência dos Servidores Públicos Federais - No Distrito Federal (Seq: 4181)		F	1 - PES	0	91	8	100	11.817.000
Total									4.001.796.152

26292 - Fundação Joaquim Nabuco

Órgão: 26000 - Ministério da Educação

R\$ 1,00

Unidade: 26292 - Fundação Joaquim Nabuco

Quadro Síntese		Recursos de Todas as Fontes							
Código / Especificação		Lei+Créditos 2017	Empenhado 2017	PLO 2018	LOA 2018	PLO 2019			
Total		139.396.829	135.536.693	142.562.103	142.562.103	139.949.719			
Programa									
0089	Previdência de Inativos e Pensionistas da União	50.440.370	50.255.806	50.858.756	50.858.756	52.549.900			
0901	Operações Especiais: Cumprimento de Sentenças Judiciais	125.619	125.619	282.797	282.797	613.436			
2080	Educação de qualidade para todos	1.341.553	1.115.422	3.005.471	3.005.471	2.710.791			
2109	Programa de Gestão e Manutenção do Ministério da Educação	87.489.287	84.039.846	88.415.079	88.415.079	84.075.592			
Função									
09	Previdência Social	50.440.370	50.255.806	50.858.756	50.858.756	52.549.900			
12	Educação	88.830.840	85.155.268	91.420.550	91.420.550	86.786.383			
28	Encargos Especiais	125.619	125.619	282.797	282.797	613.436			
Subfunção									
122	Administração Geral	29.700.138	27.684.387	28.649.089	28.649.089	29.019.209			
128	Formação de Recursos Humanos	1.035.629	810.901	1.345.440	1.345.440	1.270.000			
272	Previdência do Regime Estatutário	50.440.370	50.255.806	50.858.756	50.858.756	52.549.900			
301	Atenção Básica	962.282	956.520	917.196	917.196	961.596			
331	Proteção e Benefícios ao Trabalhador	1.924.750	1.826.518	1.828.310	1.828.310	1.811.108			
364	Ensino Superior	44.912.623	44.650.903	46.811.002	46.811.002	43.915.679			
573	Difusão do Conhecimento Científico e Tecnológico	1.341.553	1.115.422	2.350.701	2.350.701	1.930.791			
846	Outros Encargos Especiais	9.079.484	8.236.237	9.801.609	9.801.609	8.491.436			
Grupo de Despesa									
1	Pessoal e Encargos Sociais	104.432.477	103.142.946	106.732.300	106.732.300	104.177.015			
3	Outras Despesas Correntes	27.961.298	25.593.787	32.292.623	32.292.623	33.188.704			
4	Investimentos	7.003.054	6.799.961	3.537.180	3.537.180	2.584.000			
Fonte		1-PES	2-JUR	3-ODC	4-INV	5-IFI	6-AMT	9-RES	Total
100	86.515.189		32.697.383	2.584.000					121.796.572
156	6.251.227								6.251.227
169	11.410.599								11.410.599
250			491.321						491.321
Total		104.177.015	33.188.704	2.584.000					139.949.719

Órgão: 26000 - Ministério da Educação

R\$ 1,00

Unidade: 26292 - Fundação Joaquim Nabuco

Quadro dos Créditos Orçamentários

Recursos de Todas as Fontes

Programática	Programa/Ação/Localização	Funcional	Esf	GND	RP	Mod	IU	Fte	Valor
0089	Previdência de Inativos e Pensionistas da União								52.549.900
	Operações Especiais								52.549.900
0089 0181	Aposentadorias e Pensões Civis da União	09 272							52.549.900
0089 0181 0026	Aposentadorias e Pensões Civis da União - No Estado de Pernambuco (Seq: 4182)								52.549.900
			S	1 - PES	1	90	0	100	34.888.074
			S	1 - PES	1	90	0	156	6.251.227
			S	1 - PES	1	90	0	169	11.410.599
0901	Operações Especiais: Cumprimento de Sentenças Judiciais								613.436
	Operações Especiais								613.436
0901 0005	Sentenças Judiciais Transitadas em Julgado (Precatórios)	28 846							613.436
0901 0005 0026	Sentenças Judiciais Transitadas em Julgado (Precatórios) - No Estado de Pernambuco (Seq: 4183)								613.436
			F	1 - PES	1	90	8	100	613.436
2080	Educação de qualidade para todos								2.710.791
	Atividades								2.710.791
2080 20GK	Fomento às Ações de Graduação, Pós-Graduação, Ensino, Pesquisa e Extensão	12 364							780.000
2080 20GK 0026	Fomento às Ações de Graduação, Pós-Graduação, Ensino, Pesquisa e Extensão - No Estado de Pernambuco (Seq: 4184) Produto: Iniciativa apoiada (unidade): 5								780.000
			F	3 - ODC	2	90	8	100	614.582
			F	3 - ODC	2	91	8	100	165.418
2080 4000	Estudos e Pesquisas Educacionais e Socioeducativas	12 573							1.930.791
2080 4000 0026	Estudos e Pesquisas Educacionais e Socioeducativas - No Estado de Pernambuco (Seq: 4185) Produto: Estudo publicado (unidade): 65								1.930.791
			F	3 - ODC	2	90	8	100	1.845.926
			F	3 - ODC	2	91	8	100	84.865
2109	Programa de Gestão e Manutenção do Ministério da Educação								84.075.592
	Atividades								76.197.592
2109 2000	Administração da Unidade	12 122							28.997.609
2109 2000 0026	Administração da Unidade - No Estado de Pernambuco (Seq: 4186)								28.997.609
			F	3 - ODC	2	90	8	100	25.251.334
			F	3 - ODC	2	90	8	250	467.121
			F	3 - ODC	2	91	8	100	692.554
			F	3 - ODC	2	91	8	250	2.600
			F	4 - INV	2	90	8	100	2.584.000
2109 2004	Assistência Médica e Odontológica aos Servidores Civis, Empregados, Militares e seus Dependentes	12 301							961.596
2109 2004 0026	Assistência Médica e Odontológica aos Servidores Civis, Empregados, Militares e seus Dependentes - No Estado de Pernambuco (Seq: 4187)								961.596
			S	3 - ODC	1	90	8	100	961.596
2109 20TP	Ativos Civis da União	12 364							43.135.679
2109 20TP 0026	Ativos Civis da União - No Estado de Pernambuco (Seq: 4188)								43.135.679
			F	1 - PES	1	90	8	100	43.135.679
2109 212B	Benefícios Obrigatórios aos Servidores Civis, Empregados, Militares e seus Dependentes	12 331							1.811.108
2109 212B 0026	Benefícios Obrigatórios aos Servidores Civis, Empregados, Militares e seus Dependentes - No Estado de Pernambuco (Seq: 4189)								1.811.108
			F	3 - ODC	1	90	8	100	1.811.108
2109 216H	Ajuda de Custo para Moradia ou Auxílio-Moradia a Agentes Públicos	12 122							21.600
2109 216H 0026	Ajuda de Custo para Moradia ou Auxílio-Moradia a Agentes Públicos - No Estado de Pernambuco (Seq: 4190) Produto: Agente público beneficiado (unidade): 1								21.600
			F	3 - ODC	2	90	8	250	21.600
2109 4572	Capacitação de Servidores Públicos Federais em Processo de Qualificação e Requalificação	12 128							260.000
2109 4572 0026	Capacitação de Servidores Públicos Federais em Processo de Qualificação e Requalificação - No Estado de Pernambuco (Seq: 4191) Produto: Servidor capacitado (unidade): 80								260.000
			F	3 - ODC	2	90	8	100	257.241
			F	3 - ODC	2	91	8	100	2.759
2109 6294	Promoção de Cursos para o Desenvolvimento Local Sustentável	12 128							1.010.000
2109 6294 0026	Promoção de Cursos para o Desenvolvimento Local Sustentável - No Estado de Pernambuco (Seq: 4192) Produto: Curso realizado (unidade): 42								1.010.000
			F	3 - ODC	2	90	8	100	957.770
			F	3 - ODC	2	91	8	100	52.230
	Operações Especiais								7.878.000
2109 09HB	Contribuição da União, de suas Autarquias e Fundações para o Custeio do Regime de Previdência dos Servidores Públicos Federais	12 846							7.878.000
2109 09HB 0026	Contribuição da União, de suas Autarquias e Fundações para o Custeio do Regime de Previdência dos Servidores Públicos Federais - No Estado de Pernambuco (Seq: 4193)								7.878.000
			F	1 - PES	0	91	8	100	7.878.000
Total									139.949.719

26294 - Hospital de Clínicas de Porto Alegre

Órgão: 26000 - Ministério da Educação

R\$ 1,00

Unidade: 26294 - Hospital de Clínicas de Porto Alegre

Quadro Síntese		Recursos de Todas as Fontes			
Código / Especificação	Lei+Créditos 2017	Empenhado 2017	PLO 2018	LOA 2018	PLO 2019
Total	1.316.050.902	1.272.925.553	1.259.443.892	1.259.443.892	1.333.175.938
Programa					
0901 Operações Especiais: Cumprimento de Sentenças Judiciais	18.304.514	5.584.759	12.278.099	12.278.099	27.030.845
0905 Operações Especiais: Serviço da Dívida Interna (Juros e Amortizações)	318.553		1.911.313	1.911.313	
0909 Operações Especiais: Outros Encargos Especiais	160.023	153.344	149.472	149.472	166.622
2080 Educação de qualidade para todos	269.220.784	267.782.275	238.645.187	238.645.187	139.600.085
2109 Programa de Gestão e Manutenção do Ministério da Educação	1.028.047.028	999.405.175	1.006.459.821	1.006.459.821	1.166.378.386
Função					
09 Previdência Social	160.023	153.344			
12 Educação	1.297.267.812	1.267.187.451	1.245.105.008	1.245.105.008	1.305.978.471
28 Encargos Especiais	18.623.067	5.584.759	14.338.884	14.338.884	27.197.467
Subfunção					
128 Formação de Recursos Humanos	600.000	454.152	1.600.000	1.600.000	1.000.000
274 Previdência Especial	160.023	153.344			
301 Atenção Básica	12.553.592	11.596.632	12.363.180	12.363.180	11.584.116
302 Assistência Hospitalar e Ambulatorial	1.244.253.821	1.215.897.981	1.191.542.175	1.191.542.175	1.253.139.341
331 Proteção e Benefícios ao Trabalhador	35.753.424	35.521.725	35.387.513	35.387.513	35.919.037
364 Ensino Superior	4.106.975	3.716.961	4.212.140	4.212.140	4.335.977
843 Serviço da Dívida Interna	318.553		1.911.313	1.911.313	
846 Outros Encargos Especiais	18.304.514	5.584.759	12.427.571	12.427.571	27.197.467
Grupo de Despesa					
1 Pessoal e Encargos Sociais	995.043.473	957.417.425	965.530.735	965.530.735	1.141.719.209
2 Juros e Encargos da Dívida	188.335		1.078.809	1.078.809	
3 Outras Despesas Correntes	127.106.083	121.925.335	142.241.514	142.241.514	148.302.698
4 Investimentos	193.582.793	193.582.793	149.760.330	149.760.330	43.154.031
6 Amortização da Dívida	130.218		832.504	832.504	
Fonte					
100 23.843.976		81.380.156	30.000.000		135.224.132
153 1.117.875.233					1.117.875.233
250		63.675.230	13.000.000		76.675.230
263			13.510		13.510
280		1.571.464			1.571.464
281		1.675.848			1.675.848
296			140.521		140.521
Total	1.141.719.209	148.302.698	43.154.031		1.333.175.938

Órgão: 26000 - Ministério da Educação

R\$ 1,00

Unidade: 26294 - Hospital de Clínicas de Porto Alegre

Quadro dos Créditos Orçamentários

Recursos de Todas as Fontes

Programática	Programa/Ação/Localização	Funcional	Esf	GND	RP	Mod	IU	Fte	Valor
0901	Operações Especiais: Cumprimento de Sentenças Judiciais								27.030.845
	Operações Especiais								27.030.845
0901 0005	Sentenças Judiciais Transitadas em Julgado (Precatórios)	28 846							18.249.821
0901 0005 0043	Sentenças Judiciais Transitadas em Julgado (Precatórios) - No Estado do Rio Grande do Sul (Seq: 4194)		S	1 - PES	1	90	8	100	18.249.821
			S	3 - ODC	1	90	8	100	15.266.974
									2.982.847
0901 0022	Sentenças Judiciais Devidas por Empresas Estatais	28 846							100.000
0901 0022 0043	Sentenças Judiciais Devidas por Empresas Estatais - No Estado do Rio Grande do Sul (Seq: 4195)		S	1 - PES	1	90	8	100	100.000
									100.000
0901 0625	Sentenças Judiciais Transitadas em Julgado de Pequeno Valor	28 846							8.681.024
0901 0625 0043	Sentenças Judiciais Transitadas em Julgado de Pequeno Valor - No Estado do Rio Grande do Sul (Seq: 4196)		S	1 - PES	1	90	8	100	8.681.024
			S	3 - ODC	1	90	8	100	8.477.002
									204.022
0909	Operações Especiais: Outros Encargos Especiais								166.622
	Operações Especiais								166.622
0909 0536	Benefícios e Pensões Indenizatórias Decorrentes de Legislação Especial e/ou Decisões Judiciais	28 846							166.622
0909 0536 0043	Benefícios e Pensões Indenizatórias Decorrentes de Legislação Especial e/ou Decisões Judiciais - No Estado do Rio Grande do Sul (Seq: 4197)		S	3 - ODC	1	90	0	100	166.622
									166.622
2080	Educação de qualidade para todos								139.600.085
	Atividades								105.264.108
2080 20RX	Reestruturação e Modernização dos Hospitais Universitários Federais	12 302							13.154.031
2080 20RX 0043	Reestruturação e Modernização dos Hospitais Universitários Federais - No Estado do Rio Grande do Sul (Seq: 4198) Produto: Unidade apoiada (unidade): 2		S	4 - INV	2	90	8	250	13.154.031
			S	4 - INV	2	90	8	263	13.000.000
			S	4 - INV	2	90	8	296	13.510
									140.521
2080 4086	Funcionamento e Gestão de Instituições Hospitalares Federais	12 302							92.110.077
2080 4086 0043	Funcionamento e Gestão de Instituições Hospitalares Federais - No Estado do Rio Grande do Sul (Seq: 4199) Produto: Instituição beneficiada (unidade): 2		S	3 - ODC	2	90	8	100	92.110.077
			S	3 - ODC	2	90	8	250	26.187.535
			S	3 - ODC	2	90	8	280	60.433.700
			S	3 - ODC	2	90	8	281	1.571.464
			S	3 - ODC	2	90	8	281	1.675.848
			S	3 - ODC	2	91	8	250	2.241.530
	Projetos								30.000.000
2080 148G	Construção de Prédios do Hospital de Clínicas de Porto Alegre	12 302							30.000.000
2080 148G 0043	Construção de Prédios do Hospital de Clínicas de Porto Alegre - No Estado do Rio Grande do Sul (Seq: 4200) Produto: Prédio construído (% de execução física): 4		S	4 - INV	2	90	8	100	30.000.000
									30.000.000
	Operações Especiais								4.335.977
2080 00QC	Concessão de Bolsas do Programa Mais Médicos	12 364							4.335.977
2080 00QC 0043	Concessão de Bolsas do Programa Mais Médicos - No Estado do Rio Grande do Sul (Seq: 4201) Item de Mensuração: Bolsa concedida (unidade): 1.560		S	3 - ODC	2	90	8	100	4.335.977
									4.335.977
2109	Programa de Gestão e Manutenção do Ministério da Educação								1.166.378.386
	Atividades								1.166.378.386
2109 2004	Assistência Médica e Odontológica aos Servidores Civis, Empregados, Militares e seus Dependentes	12 301							11.584.116
2109 2004 0043	Assistência Médica e Odontológica aos Servidores Civis, Empregados, Militares e seus Dependentes - No Estado do Rio Grande do Sul (Seq: 4202)		S	3 - ODC	1	90	8	100	11.584.116
									11.584.116
2109 20TP	Ativos Civis da União	12 302							1.117.875.233
2109 20TP 0043	Ativos Civis da União - No Estado do Rio Grande do Sul (Seq: 4203)		S	1 - PES	1	90	8	153	1.117.875.233
									1.117.875.233
2109 212B	Benefícios Obrigatórios aos Servidores Civis, Empregados, Militares e seus Dependentes	12 331							35.919.037
2109 212B 0043	Benefícios Obrigatórios aos Servidores Civis, Empregados, Militares e seus Dependentes - No Estado do Rio Grande do Sul (Seq: 4204)		S	3 - ODC	1	90	8	100	35.919.037
									35.919.037
2109 4572	Capacitação de Servidores Públicos Federais em Processo de Qualificação e Requalificação	12 128							1.000.000
2109 4572 0043	Capacitação de Servidores Públicos Federais em Processo de Qualificação e Requalificação - No Estado do Rio Grande do Sul (Seq: 4205) Produto: Servidor capacitado (unidade): 1.000		S	3 - ODC	2	90	8	250	1.000.000
									1.000.000
Total									1.333.175.938

26298 - Fundo Nacional de Desenvolvimento da Educação

Órgão: 26000 - Ministério da Educação

R\$ 1,00

Unidade: 26298 - Fundo Nacional de Desenvolvimento da Educação

Quadro Síntese

Recursos de Todas as Fontes

Código / Especificação		Lei+Créditos 2017	Empenhado 2017	PLO 2018	LOA 2018	PLO 2019
Total		28.013.909.023	25.387.234.365	25.534.787.051	26.017.865.492	26.675.362.126
Programa						
0089	Previdência de Inativos e Pensionistas da União	57.418.641	57.350.935	56.050.865	56.050.865	64.392.900
0901	Operações Especiais: Cumprimento de Sentenças Judiciais	10.429.996	10.420.914	8.001.901	8.001.901	23.558.914
0999	Reserva de Contingência	1.500.000.000				
2080	Educação de qualidade para todos	26.130.039.821	25.054.021.967	25.153.310.915	25.636.389.356	26.310.046.839
2109	Programa de Gestão e Manutenção do Ministério da Educação	316.020.565	265.440.550	317.423.370	317.423.370	277.363.473
Função						
09	Previdência Social	57.418.641	57.350.935	56.050.865	56.050.865	64.392.900
12	Educação	26.446.060.386	25.319.462.517	25.470.734.285	25.953.812.726	26.587.410.312
28	Encargos Especiais	10.429.996	10.420.914	8.001.901	8.001.901	23.558.914
99	Reserva de Contingência	1.500.000.000				
Subfunção						
122	Administração Geral	284.473.031	235.444.282	283.819.833	283.819.833	251.130.101
128	Formação de Recursos Humanos	2.250.000	1.697.981	2.500.000	2.500.000	1.500.000
131	Comunicação Social	8.820.000	7.900.000	8.800.000	8.800.000	5.000.000
272	Previdência do Regime Estatutário	57.418.641	57.350.935	56.050.865	56.050.865	64.392.900
301	Atenção Básica	1.818.720	1.818.720	1.707.720	1.707.720	1.674.204
306	Alimentação e Nutrição	3.959.365.188	3.905.879.642	4.146.960.840	4.146.960.840	4.154.693.011
331	Proteção e Benefícios ao Trabalhador	3.613.733	3.559.189	3.596.890	3.596.890	3.616.168
363	Ensino Profissional	562.723.557	436.485.893	590.000.000	591.900.000	250.000.000
364	Ensino Superior	404.495.100	322.523.535	647.039.281	758.781.185	729.548.939
365	Educação Infantil	177.059.120	162.226.239	260.000.000	260.552.271	110.000.000
366	Educação de Jovens e Adultos	157.690.489	123.400.677	90.000.000	90.000.000	70.000.000
368	Educação Básica	5.460.805.311	4.702.646.398	3.872.495.024	4.241.379.290	3.857.770.000
846	Outros Encargos Especiais	25.475.077	25.441.292	25.000.828	25.000.828	38.001.914
847	Transferências para a Educação Básica	15.407.901.056	15.396.859.582	15.546.815.770	15.546.815.770	17.138.034.889
999	Reserva de Contingência	1.500.000.000				
Grupo de Despesa						
1	Pessoal e Encargos Sociais	158.259.903	156.794.123	158.917.556	158.917.556	159.405.912
3	Outras Despesas Correntes	23.595.363.431	23.201.030.254	23.960.949.931	24.013.340.584	25.507.493.275
4	Investimentos	2.760.285.689	2.029.409.988	1.414.919.564	1.845.607.352	1.008.462.939
9	Reserva de Contingência	1.500.000.000				
Fonte						
100	130.606.393		10.811.046.992	12.762.939		10.954.416.324
108			5.487.807.738	465.000.000		5.952.807.738
113			8.238.185.605	410.700.000		8.648.885.605
142			356.548.212	90.000.000		446.548.212
144			470.779.339			470.779.339
148			33.000.000			33.000.000
156	10.717.154					10.717.154
169	18.082.365					18.082.365
250			7.294.171			7.294.171
293			102.831.218	30.000.000		132.831.218
Total	159.405.912	25.507.493.275	1.008.462.939			26.675.362.126

Órgão: 26000 - Ministério da Educação

R\$ 1,00

Unidade: 26298 - Fundo Nacional de Desenvolvimento da Educação

Quadro dos Créditos Orçamentários

Recursos de Todas as Fontes

Programática	Programa/Ação/Localização	Funcional	Esf	GND	RP	Mod	IU	Fte	Valor
0089	Previdência de Inativos e Pensionistas da União								64.392.900
	Operações Especiais								64.392.900
0089 0181	Aposentadorias e Pensões Civis da União	09 272							64.392.900
0089 0181 0053	Aposentadorias e Pensões Civis da União - No Distrito Federal (Seq: 4206)								64.392.900
			S	1 - PES	1	90	0	100	35.593.381
			S	1 - PES	1	90	0	156	10.717.154
			S	1 - PES	1	90	0	169	18.082.365
0901	Operações Especiais: Cumprimento de Sentenças Judiciais								23.558.914
	Operações Especiais								23.558.914
0901 0005	Sentenças Judiciais Transitadas em Julgado (Precatórios)	28 846							23.558.914
0901 0005 0053	Sentenças Judiciais Transitadas em Julgado (Precatórios) - No Distrito Federal (Seq: 4207)								23.558.914
			F	1 - PES	1	90	8	100	1.034.082
			F	3 - ODC	1	90	8	100	22.524.832
2080	Educação de qualidade para todos								26.310.046.839
	Atividades								2.755.769.600
2080 20GK	Fomento às Ações de Graduação, Pós-Graduação, Ensino, Pesquisa e Extensão	12 364							74.769.600
2080 20GK 0001	Fomento às Ações de Graduação, Pós-Graduação, Ensino, Pesquisa e Extensão - Nacional (Seq: 4208) Produto: Iniciativa apoiada (unidade): 842		F	3 - ODC	2	90	8	100	74.769.600
2080 20RP	Apoio à Infraestrutura para a Educação Básica	12 368							500.000.000
2080 20RP 0001	Apoio à Infraestrutura para a Educação Básica - Nacional (Seq: 4209) Produto: Projeto apoiado (unidade): 259		F	3 - ODC	2	30	8	108	500.000.000
			F	3 - ODC	2	40	8	108	23.750.000
			F	3 - ODC	2	40	8	142	7.500.000
			F	3 - ODC	2	90	8	108	31.750.000
			F	3 - ODC	2	90	8	108	12.000.000
			F	4 - INV	2	30	8	108	208.000.000
			F	4 - INV	2	30	8	142	5.000.000
			F	4 - INV	2	40	8	108	97.000.000
			F	4 - INV	2	40	8	142	85.000.000
			F	4 - INV	2	40	8	293	30.000.000
2080 20RQ	Produção, Aquisição e Distribuição de Livros e Materiais Didáticos e Pedagógicos para Educação Básica	12 368							1.900.000.000
2080 20RQ 0001	Produção, Aquisição e Distribuição de Livros e Materiais Didáticos e Pedagógicos para Educação Básica - Nacional (Seq: 4210) Produto: Material distribuído (unidade): 184.965.771		F	3 - ODC	2	90	8	108	1.900.000.000
			F	3 - ODC	2	90	8	113	45.009.521
			F	3 - ODC	2	90	8	113	1.854.990.479
2080 20RU	Gestão Educacional e Articulação com os Sistemas de Ensino	12 368							1.000.000
2080 20RU 0001	Gestão Educacional e Articulação com os Sistemas de Ensino - Nacional (Seq: 4211) Produto: Ente federado apoiado (unidade): 1.290		F	3 - ODC	2	90	8	108	1.000.000
2080 20RW	Apoio à Formação Profissional, Científica e Tecnológica	12 363							250.000.000
2080 20RW 0001	Apoio à Formação Profissional, Científica e Tecnológica - Nacional (Seq: 4212) Produto: Vaga ofertada (unidade): 109.973		F	3 - ODC	2	30	8	108	250.000.000
			F	3 - ODC	2	30	8	142	39.946.111
			F	3 - ODC	2	30	8	293	40.411.920
			F	3 - ODC	2	30	8	293	22.831.218
			F	3 - ODC	2	40	8	108	520.118
			F	3 - ODC	2	40	8	142	498.298
			F	3 - ODC	2	50	8	108	22.162.274
			F	3 - ODC	2	50	8	142	11.964.454
			F	3 - ODC	2	90	8	108	45.398.061
			F	3 - ODC	2	90	8	142	55.751.407
			F	3 - ODC	2	91	8	108	4.344.006
			F	3 - ODC	2	91	8	142	6.172.133
2080 214V	Apoio à Alfabetização, à Educação de Jovens e Adultos e a Programas de Elevação de Escolaridade, Com Qualificação Profissional e Participação Cidadã	12 366							30.000.000
2080 214V 0001	Apoio à Alfabetização, à Educação de Jovens e Adultos e a Programas de Elevação de Escolaridade, Com Qualificação Profissional e Participação Cidadã - Nacional (Seq: 4213) Produto: Pessoa beneficiada (unidade): 11.810		F	3 - ODC	2	40	8	100	30.000.000
	Projetos								30.000.000
2080 12KU	Apoio à implantação de Escolas para Educação Infantil	12 365							30.000.000
2080 12KU 0001	Apoio à implantação de Escolas para Educação Infantil - Nacional (Seq: 4214) Produto: Escola apoiada (unidade): 38		F	4 - INV	3	40	8	113	30.000.000
	Operações Especiais								23.524.277.239
2080 0048	Apoio a Entidades de Ensino Superior Não Federais	12 364							9.000.000
2080 0048 0001	Apoio a Entidades de Ensino Superior Não Federais - Nacional (Seq: 4215) Item de Mensuração: Entidade apoiada (unidade): 25		F	3 - ODC	2	30	8	100	9.000.000
			F	4 - INV	2	30	8	100	2.302.683
			F	4 - INV	2	40	8	100	2.544.008
2080 0000	Concessão de Bolsas de Apoio à Educação Básica	12 368							66.770.000

Órgão: 26000 - Ministério da Educação

R\$ 1,00

Unidade: 26298 - Fundo Nacional de Desenvolvimento da Educação

Quadro dos Créditos Orçamentários

Recursos de Todas as Fontes

Programática	Programa/Ação/Localização	Funcional	Esf	GND	RP	Mod	IU	Fte	Valor
2080 0000 0001	Concessão de Bolsas de Apoio à Educação Básica - Nacional (Seq: 4216) <i>Item de Mensuração: Bolsa concedida (unidade): 85.553</i>		F	3 - ODC	2	90	8	100	66.770.000
									66.770.000
2080 000W	Apoio à Manutenção da Educação Infantil	12 365							80.000.000
2080 000W 0001	Apoio à Manutenção da Educação Infantil - Nacional (Seq: 4217)		F	3 - ODC	2	40	8	100	80.000.000
									80.000.000
2080 00PH	Concessão de Bolsas e Auxílio Financeiro na Educação de Jovens e Adultos e em Programas de Elevação de Escolaridade Integrados à Qualificação Profissional e à Participação Cidadã	12 366							40.000.000
2080 00PH 0001	Concessão de Bolsas e Auxílio Financeiro na Educação de Jovens e Adultos e em Programas de Elevação de Escolaridade Integrados à Qualificação Profissional e à Participação Cidadã - Nacional (Seq: 4218)		F	3 - ODC	2	90	8	100	40.000.000
									40.000.000
2080 00PI	Apoio à Alimentação Escolar na Educação Básica (PNAE)	12 306							4.154.693.011
2080 00PI 0001	Apoio à Alimentação Escolar na Educação Básica (PNAE) - Nacional (Seq: 4219)		S	3 - ODC	1	30	0	113	1.337.886.668
			S	3 - ODC	1	40	0	113	2.780.323.717
			S	3 - ODC	1	90	0	113	36.482.626
2080 00QH	Concessão de bolsas no âmbito do Programa de Estímulo à Reestruturação e ao Fortalecimento das Instituições de Ensino Superior (Proies)	12 364							470.779.339
2080 00QH 0001	Concessão de bolsas no âmbito do Programa de Estímulo à Reestruturação e ao Fortalecimento das Instituições de Ensino Superior (Proies) - Nacional (Seq: 4220) <i>Item de Mensuração: Vaga ofertada (unidade): 11.000</i>		F	3 - ODC	2	91	8	144	470.779.339
									470.779.339
2080 0509	Apoio ao Desenvolvimento da Educação Básica	12 368							650.000.000
2080 0509 0001	Apoio ao Desenvolvimento da Educação Básica - Nacional (Seq: 4221) <i>Item de Mensuração: Iniciativa apoiada (unidade): 201.123</i>		F	3 - ODC	2	30	8	108	650.000.000
			F	3 - ODC	2	30	8	142	1.712.661
			F	3 - ODC	2	30	8	293	210.000.000
			F	3 - ODC	2	40	8	148	50.000.000
			F	3 - ODC	2	90	8	108	33.000.000
			F	3 - ODC	2	90	8	108	185.287.339
			F	3 - ODC	2	90	8	293	30.000.000
			F	4 - INV	2	30	8	108	140.000.000
2080 0515	Dinheiro Direto na Escola para a Educação Básica	12 847							1.889.202.115
2080 0515 0001	Dinheiro Direto na Escola para a Educação Básica - Nacional (Seq: 4222) <i>Item de Mensuração: Escola apoiada (unidade): 145.649</i>		F	3 - ODC	1	30	8	113	1.889.202.115
			F	3 - ODC	1	40	8	113	340.863.315
			F	3 - ODC	1	50	8	113	1.163.638.800
			F	4 - INV	1	30	8	113	4.000.000
			F	4 - INV	1	40	8	113	8.730.000
			F	4 - INV	1	50	8	113	367.970.000
									4.000.000
2080 0969	Apoio ao Transporte Escolar na Educação Básica	12 368							720.000.000
2080 0969 0001	Apoio ao Transporte Escolar na Educação Básica - Nacional (Seq: 4223)		F	3 - ODC	1	30	8	113	720.000.000
			F	3 - ODC	1	40	8	113	214.698.573
									505.301.427
2080 0A12	Concessão de Bolsa Permanência no Ensino Superior	12 364							175.000.000
2080 0A12 0001	Concessão de Bolsa Permanência no Ensino Superior - Nacional (Seq: 4224)		F	3 - ODC	2	90	0	100	175.000.000
									175.000.000
2080 0E36	Complementação da União ao Fundo de Manutenção e Desenvolvimento da Educação Básica e de Valorização dos Profissionais da Educação - FUNDEB	12 847							15.248.832.774
2080 0E36 0001	Complementação da União ao Fundo de Manutenção e Desenvolvimento da Educação Básica e de Valorização dos Profissionais da Educação - FUNDEB - Nacional (Seq: 4225)		F	3 - ODC	1	30	8	100	15.248.832.774
			F	3 - ODC	1	40	8	100	6.099.533.110
			F	3 - ODC	1	40	8	108	4.050.122.017
									5.099.177.647
2080 0E53	Aquisição de Veículos para o Transporte Escolar da Educação Básica - Caminho da Escola	12 368							20.000.000
2080 0E53 0001	Aquisição de Veículos para o Transporte Escolar da Educação Básica - Caminho da Escola - Nacional (Seq: 4226) <i>Item de Mensuração: Veículo adquirido (unidade): 86</i>		F	4 - INV	2	40	8	108	20.000.000
									20.000.000
2109	Programa de Gestão e Manutenção do Ministério da Educação								277.363.473
	Atividades								262.920.473
2109 2000	Administração da Unidade	12 122							147.294.171
2109 2000 0053	Administração da Unidade - No Distrito Federal (Seq: 4227)		F	3 - ODC	2	90	8	100	147.294.171
			F	3 - ODC	2	90	8	250	118.934.378
			F	3 - ODC	2	91	8	100	7.294.171
			F	4 - INV	2	90	8	100	15.000.000
									6.065.622
2109 2004	Assistência Médica e Odontológica aos Servidores Civis, Empregados, Militares e seus Dependentes	12 301							1.674.204

Órgão: 26000 - Ministério da Educação

R\$ 1,00

Unidade: 26298 - Fundo Nacional de Desenvolvimento da Educação

Quadro dos Créditos Orçamentários

Recursos de Todas as Fontes

Programática	Programa/Ação/Localização	Funcional	Esf	GND	RP	Mod	IU	Fte	Valor
2109 2004 0053	Assistência Médica e Odontológica aos Servidores Civis, Empregados, Militares e seus Dependentes - No Distrito Federal (Seq: 4228)		S	3 - ODC	1	90	8	100	1.674.204
									1.674.204
2109 20RH	Gerenciamento das Políticas de Educação	12 122							24.000.000
2109 20RH 0001	Gerenciamento das Políticas de Educação - Nacional (Seq: 4229)		F	3 - ODC	2	90	8	100	24.000.000
	Produto: Unidade apoiada (unidade): 1		F	3 - ODC	2	91	8	100	23.000.000
									1.000.000
2109 20TP	Ativos Civis da União	12 122							79.535.930
2109 20TP 0001	Ativos Civis da União - Nacional (Seq: 4230)		F	1 - PES	1	90	8	100	79.535.930
									79.535.930
2109 212B	Benefícios Obrigatórios aos Servidores Civis, Empregados, Militares e seus Dependentes	12 331							3.616.168
2109 212B 0053	Benefícios Obrigatórios aos Servidores Civis, Empregados, Militares e seus Dependentes - No Distrito Federal (Seq: 4231)		F	3 - ODC	1	90	8	100	3.616.168
									3.616.168
2109 216H	Ajuda de Custo para Moradia ou Auxílio-Moradia a Agentes Públicos	12 122							300.000
2109 216H 0053	Ajuda de Custo para Moradia ou Auxílio-Moradia a Agentes Públicos - No Distrito Federal (Seq: 4232)		F	3 - ODC	2	90	8	100	300.000
	Produto: Agente público beneficiado (unidade): 16								300.000
2109 4572	Capacitação de Servidores Públicos Federais em Processo de Qualificação e Requalificação	12 128							1.500.000
2109 4572 0053	Capacitação de Servidores Públicos Federais em Processo de Qualificação e Requalificação - No Distrito Federal (Seq: 4233)		F	3 - ODC	2	90	8	100	1.500.000
	Produto: Servidor capacitado (unidade): 420								1.500.000
2109 4641	Publicidade de Utilidade Pública	12 131							5.000.000
2109 4641 0001	Publicidade de Utilidade Pública - Nacional (Seq: 4234)		F	3 - ODC	2	90	8	100	5.000.000
									5.000.000
	Operações Especiais								14.443.000
2109 09HB	Contribuição da União, de suas Autarquias e Fundações para o Custeio do Regime de Previdência dos Servidores Públicos Federais	12 846							14.443.000
2109 09HB 0053	Contribuição da União, de suas Autarquias e Fundações para o Custeio do Regime de Previdência dos Servidores Públicos Federais - No Distrito Federal (Seq: 4235)		F	1 - PES	0	91	8	100	14.443.000
									14.443.000
Total									26.675.362.126

26350 - Fundação Universidade Federal da Grande Dourados

Órgão: 26000 - Ministério da Educação

R\$ 1,00

Unidade: 26350 - Fundação Universidade Federal da Grande Dourados

Quadro Síntese		Recursos de Todas as Fontes			
Código / Especificação	Lei+Créditos 2017	Empenhado 2017	PLO 2018	LOA 2018	PLO 2019
Total	225.523.636	224.237.974	224.841.902	226.341.902	239.383.881
Programa					
0089 Previdência de Inativos e Pensionistas da União	10.978.023	10.900.318	10.140.000	10.140.000	13.139.100
0910 Operações Especiais: Gestão da Participação em Organismos e Entidades Nacionais e Internacionais	80.000	50.073	90.514	90.514	91.000
2080 Educação de qualidade para todos	43.849.289	43.106.277	44.435.529	45.935.529	44.243.560
2109 Programa de Gestão e Manutenção do Ministério da Educação	170.616.324	170.179.305	170.175.859	170.175.859	181.910.221
Função					
09 Previdência Social	10.978.023	10.900.318	10.140.000	10.140.000	13.139.100
12 Educação	214.465.613	213.287.582	214.611.388	216.111.388	226.153.781
28 Encargos Especiais	80.000	50.073	90.514	90.514	91.000
Subfunção					
122 Administração Geral	41.600	8.192	8.000	8.000	4.000
128 Formação de Recursos Humanos	213.750	213.750	328.135	328.135	295.310
131 Comunicação Social	250.000	250.000	350.000	350.000	280.000
272 Previdência do Regime Estatutário	10.978.023	10.900.318	10.140.000	10.140.000	13.139.100
301 Atenção Básica	2.505.692	2.493.624	2.462.580	2.462.580	2.565.456
331 Proteção e Benefícios ao Trabalhador	7.268.708	7.209.566	7.066.877	7.066.877	7.307.057
364 Ensino Superior	178.490.169	177.676.074	178.099.014	179.599.014	188.128.958
846 Outros Encargos Especiais	25.775.694	25.484.449	26.387.296	26.387.296	27.664.000
Grupo de Despesa					
1 Pessoal e Encargos Sociais	171.314.597	170.904.491	170.100.267	170.100.267	184.597.498
3 Outras Despesas Correntes	47.749.975	47.465.356	50.103.152	50.103.152	50.813.248
4 Investimentos	6.459.064	5.868.127	4.638.483	6.138.483	3.973.135
Fonte					
1-PES					
2-JUR					
3-ODC					
4-INV					
5-IFI					
6-AMT					
9-RES					
Total	184.597.498	50.813.248	3.973.135		239.383.881

Órgão: 26000 - Ministério da Educação

R\$ 1,00

Unidade: 26350 - Fundação Universidade Federal da Grande Dourados

Quadro dos Créditos Orçamentários

Recursos de Todas as Fontes

Programática	Programa/Ação/Localização	Funcional	Esf	GND	RP	Mod	IU	Fte	Valor
0089	Previdência de Inativos e Pensionistas da União								13.139.100
	Operações Especiais								13.139.100
0089 0181	Aposentadorias e Pensões Civis da União	09 272							13.139.100
0089 0181 0054	Aposentadorias e Pensões Civis da União - No Estado de Mato Grosso do Sul (Seq: 4236)		S	1 - PES	1	90	0	156	13.139.100
0910	Operações Especiais: Gestão da Participação em Organismos e Entidades Nacionais e Internacionais								91.000
	Operações Especiais								91.000
0910 000Q	Contribuições a Organismos Internacionais sem Exigência de Programação Específica	28 846							29.400
0910 000Q 0002	Contribuições a Organismos Internacionais sem Exigência de Programação Específica - No Exterior (Seq: 4237)		F	3 - ODC	2	80	0	250	29.400
0910 00PW	Contribuições a Entidades Nacionais sem Exigência de Programação Específica	28 846							61.600
0910 00PW 0001	Contribuições a Entidades Nacionais sem Exigência de Programação Específica - Nacional (Seq: 4238)		F	3 - ODC	2	50	0	250	61.600
2080	Educação de qualidade para todos								44.243.560
	Atividades								44.243.560
2080 20GK	Fomento às Ações de Graduação, Pós-Graduação, Ensino, Pesquisa e Extensão	12 364							50.257
2080 20GK 0054	Fomento às Ações de Graduação, Pós-Graduação, Ensino, Pesquisa e Extensão - No Estado de Mato Grosso do Sul (Seq: 4239) Produto: Iniciativa apoiada (unidade): 2		F	3 - ODC	2	90	8	100	50.257
			F	4 - INV	2	90	8	100	38.257
2080 20RK	Funcionamento de Instituições Federais de Ensino Superior	12 364							29.208.441
2080 20RK 0054	Funcionamento de Instituições Federais de Ensino Superior - No Estado de Mato Grosso do Sul (Seq: 4240) Produto: Estudante matriculado (unidade): 9.184		F	3 - ODC	2	90	8	100	23.747.179
			F	3 - ODC	2	90	8	250	1.167.529
			F	3 - ODC	2	91	8	100	1.858.855
			F	4 - INV	2	90	8	250	2.434.878
2080 4002	Assistência ao Estudante de Ensino Superior	12 364							8.163.445
2080 4002 0054	Assistência ao Estudante de Ensino Superior - No Estado de Mato Grosso do Sul (Seq: 4241) Produto: Estudante assistido (unidade): 1.840		F	3 - ODC	2	90	0	100	8.163.445
2080 8282	Reestruturação e Modernização das instituições Federais de Ensino Superior	12 364							6.821.417
2080 8282 0054	Reestruturação e Modernização das instituições Federais de Ensino Superior - No Estado de Mato Grosso do Sul (Seq: 4242) Produto: Projeto viabilizado (unidade): 4		F	3 - ODC	2	90	8	108	5.321.417
			F	4 - INV	2	90	8	108	1.500.000
2109	Programa de Gestão e Manutenção do Ministério da Educação								181.910.221
	Atividades								154.337.221
2109 2004	Assistência Médica e Odontológica aos Servidores Civis, Empregados, Militares e seus Dependentes	12 301							2.565.456
2109 2004 0054	Assistência Médica e Odontológica aos Servidores Civis, Empregados, Militares e seus Dependentes - No Estado de Mato Grosso do Sul (Seq: 4243)		S	3 - ODC	1	90	8	100	2.565.456
2109 20TP	Ativos Civis da União	12 364							143.885.398
2109 20TP 0054	Ativos Civis da União - No Estado de Mato Grosso do Sul (Seq: 4244)		F	1 - PES	1	90	8	100	143.885.398
2109 212B	Benefícios Obrigatórios aos Servidores Civis, Empregados, Militares e seus Dependentes	12 331							7.307.057
2109 212B 0054	Benefícios Obrigatórios aos Servidores Civis, Empregados, Militares e seus Dependentes - No Estado de Mato Grosso do Sul (Seq: 4245)		F	3 - ODC	1	90	8	100	7.307.057
2109 216H	Ajuda de Custo para Moradia ou Auxílio-Moradia a Agentes Públicos	12 122							4.000
2109 216H 0054	Ajuda de Custo para Moradia ou Auxílio-Moradia a Agentes Públicos - No Estado de Mato Grosso do Sul (Seq: 4246) Produto: Agente público beneficiado (unidade): 1		F	3 - ODC	2	90	8	100	4.000
2109 4572	Capacitação de Servidores Públicos Federais em Processo de Qualificação e Requalificação	12 128							295.310
2109 4572 0054	Capacitação de Servidores Públicos Federais em Processo de Qualificação e Requalificação - No Estado de Mato Grosso do Sul (Seq: 4247) Produto: Servidor capacitado (unidade): 350		F	3 - ODC	2	90	8	100	295.310
2109 4641	Publicidade de Utilidade Pública	12 131							280.000
2109 4641 0054	Publicidade de Utilidade Pública - No Estado de Mato Grosso do Sul (Seq: 4248)		F	3 - ODC	2	90	8	100	280.000
	Operações Especiais								27.573.000
2109 09HB	Contribuição da União, de suas Autarquias e Fundações para o Custeio do Regime de Previdência dos Servidores Públicos Federais	12 846							27.573.000

Órgão: 26000 - Ministério da Educação

R\$ 1,00

Unidade: 26350 - Fundação Universidade Federal da Grande Dourados

Quadro dos Créditos Orçamentários

Recursos de Todas as Fontes

Programática	Programa/Ação/Localização	Funcional	Esf	GND	RP	Mod	IU	Fte	Valor
2109 09HB 0054	Contribuição da União, de suas Autarquias e Fundações para o Custeio do Regime de Previdência dos Servidores Públicos Federais - No Estado de Mato Grosso do Sul (Seq: 4249)		F	1 - PES	0	91	8	100	27.573.000
Total									239.383.881

26351 - Universidade Federal do Recôncavo da Bahia

Órgão: 26000 - Ministério da Educação

R\$ 1,00

Unidade: 26351 - Universidade Federal do Recôncavo da Bahia

Quadro Síntese		Recursos de Todas as Fontes						
Código / Especificação		Lei+Créditos 2017	Empenhado 2017	PLO 2018	LOA 2018	PLO 2019		
Total		285.227.188	274.814.495	292.129.786	294.229.725	298.083.768		
Programa								
0089	Previdência de Inativos e Pensionistas da União	6.557.319	6.544.597	6.154.798	6.154.798	6.615.700		
0910	Operações Especiais: Gestão da Participação em Organismos e Entidades Nacionais e Internacionais	28.000	25.000	31.000	31.000	49.000		
2080	Educação de qualidade para todos	57.558.170	47.964.797	45.407.348	47.507.287	49.093.543		
2109	Programa de Gestão e Manutenção do Ministério da Educação	221.083.699	220.280.102	240.536.640	240.536.640	242.325.525		
Função								
09	Previdência Social	6.557.319	6.544.597	6.154.798	6.154.798	6.615.700		
12	Educação	278.641.869	268.244.898	285.943.988	288.043.927	291.419.068		
28	Encargos Especiais	28.000	25.000	31.000	31.000	49.000		
Subfunção								
122	Administração Geral			154.000	154.000	80.000		
128	Formação de Recursos Humanos	150.000	21.535	50.000	50.000	100.000		
272	Previdência do Regime Estatutário	6.557.319	6.544.597	6.154.798	6.154.798	6.615.700		
301	Atenção Básica	2.716.767	2.707.534	2.671.800	2.671.800	2.712.336		
331	Proteção e Benefícios ao Trabalhador	15.518.400	15.099.896	14.756.551	14.756.551	14.966.763		
364	Ensino Superior	227.465.585	217.726.913	237.734.377	239.834.316	238.108.969		
846	Outros Encargos Especiais	32.819.117	32.714.021	30.608.260	30.608.260	35.500.000		
Grupo de Despesa								
1	Pessoal e Encargos Sociais	209.255.851	206.995.735	229.059.087	229.059.087	231.082.126		
3	Outras Despesas Correntes	60.163.787	57.513.801	61.366.438	61.816.438	60.222.567		
4	Investimentos	15.807.550	8.304.959	1.704.261	3.354.200	6.779.075		
Fonte	1-PES	2-JUR	3-ODC	4-INV	5-IFI	6-AMT	9-RES	Total
100	224.466.426		59.622.567	4.927.746				289.016.739
108				1.744.830				1.744.830
156	6.615.700							6.615.700
250			600.000	106.499				706.499
Total	231.082.126		60.222.567	6.779.075				298.083.768

Órgão: 26000 - Ministério da Educação

R\$ 1,00

Unidade: 26351 - Universidade Federal do Recôncavo da Bahia

Quadro dos Créditos Orçamentários

Recursos de Todas as Fontes

Programática	Programa/Ação/Localização	Funcional	Esf	GND	RP	Mod	IU	Fte	Valor
0089	Previdência de Inativos e Pensionistas da União								6.615.700
	Operações Especiais								6.615.700
0089 0181	Aposentadorias e Pensões Civis da União	09 272							6.615.700
0089 0181 0029	Aposentadorias e Pensões Civis da União - No Estado da Bahia (Seq: 4250)		S	1 - PES	1	90	0	156	6.615.700
0910	Operações Especiais: Gestão da Participação em Organismos e Entidades Nacionais e Internacionais								49.000
	Operações Especiais								49.000
0910 000Q	Contribuições a Organismos Internacionais sem Exigência de Programação Específica	28 846							9.000
0910 000Q 0002	Contribuições a Organismos Internacionais sem Exigência de Programação Específica - No Exterior (Seq: 4251)		F	3 - ODC	2	80	0	100	9.000
0910 00PW	Contribuições a Entidades Nacionais sem Exigência de Programação Específica	28 846							40.000
0910 00PW 0001	Contribuições a Entidades Nacionais sem Exigência de Programação Específica - Nacional (Seq: 4252)		F	3 - ODC	2	50	0	100	40.000
2080	Educação de qualidade para todos								49.093.543
	Atividades								49.093.543
2080 20GK	Fomento às Ações de Graduação, Pós-Graduação, Ensino, Pesquisa e Extensão	12 364							996.000
2080 20GK 0029	Fomento às Ações de Graduação, Pós-Graduação, Ensino, Pesquisa e Extensão - No Estado da Bahia (Seq: 4253) Produto: Iniciativa apoiada (unidade): 29		F	3 - ODC	2	90	8	100	996.000
			F	3 - ODC	2	90	8	250	600.000
2080 20RK	Funcionamento de Instituições Federais de Ensino Superior	12 364							36.156.148
2080 20RK 0029	Funcionamento de Instituições Federais de Ensino Superior - No Estado da Bahia (Seq: 4254) Produto: Estudante matriculado (unidade): 9.200		F	3 - ODC	2	90	8	100	31.771.721
			F	4 - INV	2	90	8	100	4.277.928
			F	4 - INV	2	90	8	250	106.499
2080 4002	Assistência ao Estudante de Ensino Superior	12 364							10.196.565
2080 4002 0029	Assistência ao Estudante de Ensino Superior - No Estado da Bahia (Seq: 4255) Produto: Estudante assistido (unidade): 3.408		F	3 - ODC	2	90	0	100	9.546.747
			F	4 - INV	2	90	0	100	649.818
2080 8282	Reestruturação e Modernização das instituições Federais de Ensino Superior	12 364							1.744.830
2080 8282 0029	Reestruturação e Modernização das instituições Federais de Ensino Superior - No Estado da Bahia (Seq: 4256) Produto: Projeto viabilizado (unidade): 7		F	4 - INV	2	90	8	108	1.744.830
2109	Programa de Gestão e Manutenção do Ministério da Educação								242.325.525
	Atividades								206.874.525
2109 2004	Assistência Médica e Odontológica aos Servidores Civis, Empregados, Militares e seus Dependentes	12 301							2.712.336
2109 2004 0029	Assistência Médica e Odontológica aos Servidores Civis, Empregados, Militares e seus Dependentes - No Estado da Bahia (Seq: 4257)		S	3 - ODC	1	90	8	100	2.712.336
2109 20TP	Ativos Civis da União	12 364							189.015.426
2109 20TP 0029	Ativos Civis da União - No Estado da Bahia (Seq: 4258)		F	1 - PES	1	90	8	100	189.015.426
2109 212B	Benefícios Obrigatórios aos Servidores Civis, Empregados, Militares e seus Dependentes	12 331							14.966.763
2109 212B 0029	Benefícios Obrigatórios aos Servidores Civis, Empregados, Militares e seus Dependentes - No Estado da Bahia (Seq: 4259)		F	3 - ODC	1	90	8	100	14.966.763
2109 216H	Ajuda de Custo para Moradia ou Auxílio-Moradia a Agentes Públicos	12 122							80.000
2109 216H 0029	Ajuda de Custo para Moradia ou Auxílio-Moradia a Agentes Públicos - No Estado da Bahia (Seq: 4260) Produto: Agente público beneficiado (unidade): 1		F	3 - ODC	2	90	8	100	80.000
2109 4572	Capacitação de Servidores Públicos Federais em Processo de Qualificação e Requalificação	12 128							100.000
2109 4572 0029	Capacitação de Servidores Públicos Federais em Processo de Qualificação e Requalificação - No Estado da Bahia (Seq: 4261) Produto: Servidor capacitado (unidade): 300		F	3 - ODC	2	90	8	100	100.000
	Operações Especiais								35.451.000
2109 09HB	Contribuição da União, de suas Autarquias e Fundações para o Custeio do Regime de Previdência dos Servidores Públicos Federais	12 846							35.451.000
2109 09HB 0029	Contribuição da União, de suas Autarquias e Fundações para o Custeio do Regime de Previdência dos Servidores Públicos Federais - No Estado da Bahia (Seq: 4262)		F	1 - PES	0	91	8	100	35.451.000
Total									298.083.768

26352 - Fundação Universidade Federal do ABC

Órgão: 26000 - Ministério da Educação

R\$ 1,00

Unidade: 26352 - Fundação Universidade Federal do ABC

Quadro Síntese		Recursos de Todas as Fontes			
Código / Especificação	Lei+Créditos 2017	Empenhado 2017	PLO 2018	LOA 2018	PLO 2019
Total	289.780.870	282.005.251	267.891.043	270.737.628	293.781.981
Programa					
0089 Previdência de Inativos e Pensionistas da União	1.285.130	1.240.239	1.430.000	1.430.000	2.626.000
0901 Operações Especiais: Cumprimento de Sentenças Judiciais	97.466	97.466	129.698	129.698	168.322
0910 Operações Especiais: Gestão da Participação em Organismos e Entidades Nacionais e Internacionais	104.800	92.597	85.000	85.000	172.500
2080 Educação de qualidade para todos	69.763.703	62.680.571	52.976.305	55.822.890	54.737.992
2109 Programa de Gestão e Manutenção do Ministério da Educação	218.529.771	217.894.378	213.270.040	213.270.040	236.077.167
Função					
09 Previdência Social	1.285.130	1.240.239	1.430.000	1.430.000	2.626.000
12 Educação	288.293.474	280.574.949	266.246.345	269.092.930	290.815.159
28 Encargos Especiais	202.266	190.062	214.698	214.698	340.822
Subfunção					
122 Administração Geral			21.600	21.600	21.600
128 Formação de Recursos Humanos	55.400	43.315	100.000	100.000	120.000
272 Previdência do Regime Estatutário	1.285.130	1.240.239	1.430.000	1.430.000	2.626.000
301 Atenção Básica	2.273.528	2.248.014	1.977.348	1.977.348	2.218.500
331 Proteção e Benefícios ao Trabalhador	9.762.523	9.674.175	9.628.608	9.628.608	9.932.608
364 Ensino Superior	244.487.265	237.050.460	223.265.435	226.112.020	244.384.451
846 Outros Encargos Especiais	31.917.024	31.749.049	31.468.052	31.468.052	34.478.822
Grupo de Despesa					
1 Pessoal e Encargos Sociais	207.820.916	207.266.580	203.102.182	203.102.182	226.578.781
3 Outras Despesas Correntes	51.882.989	51.357.074	62.028.255	62.806.255	64.692.443
4 Investimentos	30.076.965	23.381.598	2.760.606	4.827.191	2.510.757
Fonte					
100 1-PES	223.952.781				285.476.836
108 2-JUR		61.524.055			3.926.563
156 3-ODC	2.626.000	2.000.000	1.926.563		2.626.000
250 4-INV		1.168.388	584.194		1.752.582
Total	226.578.781	64.692.443	2.510.757		293.781.981

Órgão: 26000 - Ministério da Educação

R\$ 1,00

Unidade: 26352 - Fundação Universidade Federal do ABC

Quadro dos Créditos Orçamentários

Recursos de Todas as Fontes

Programática	Programa/Ação/Localização	Funcional	Esf	GND	RP	Mod	IU	Fte	Valor
0089	Previdência de Inativos e Pensionistas da União								2.626.000
	Operações Especiais								2.626.000
0089 0181	Aposentadorias e Pensões Civis da União	09 272							2.626.000
0089 0181 0035	Aposentadorias e Pensões Civis da União - No Estado de São Paulo (Seq: 4263)		S	1 - PES	1	90	0	156	2.626.000
									2.626.000
0901	Operações Especiais: Cumprimento de Sentenças Judiciais								168.322
	Operações Especiais								168.322
0901 0005	Sentenças Judiciais Transitadas em Julgado (Precatórios)	28 846							168.322
0901 0005 0035	Sentenças Judiciais Transitadas em Julgado (Precatórios) - No Estado de São Paulo (Seq: 4264)		F	1 - PES	1	90	8	100	168.322
									168.322
0910	Operações Especiais: Gestão da Participação em Organismos e Entidades Nacionais e Internacionais								172.500
	Operações Especiais								172.500
0910 000Q	Contribuições a Organismos Internacionais sem Exigência de Programação Específica	28 846							18.000
0910 000Q 0002	Contribuições a Organismos Internacionais sem Exigência de Programação Específica - No Exterior (Seq: 4265)		F	3 - ODC	2	80	0	100	18.000
									18.000
0910 00PW	Contribuições a Entidades Nacionais sem Exigência de Programação Específica	28 846							154.500
0910 00PW 0001	Contribuições a Entidades Nacionais sem Exigência de Programação Específica - Nacional (Seq: 4266)		F	3 - ODC	2	50	0	100	154.500
									154.500
2080	Educação de qualidade para todos								54.737.992
	Atividades								54.737.992
2080 20GK	Fomento às Ações de Graduação, Pós-Graduação, Ensino, Pesquisa e Extensão	12 364							1.800.000
2080 20GK 0035	Fomento às Ações de Graduação, Pós-Graduação, Ensino, Pesquisa e Extensão - No Estado de São Paulo (Seq: 4267) Produto: Iniciativa apoiada (unidade): 205		F	3 - ODC	2	90	8	100	1.800.000
									1.800.000
2080 20RK	Funcionamento de Instituições Federais de Ensino Superior	12 364							40.338.054
2080 20RK 0035	Funcionamento de Instituições Federais de Ensino Superior - No Estado de São Paulo (Seq: 4268) Produto: Estudante matriculado (unidade): 13.220		F	3 - ODC	2	90	8	100	37.273.201
			F	3 - ODC	2	90	8	250	1.168.388
			F	3 - ODC	2	91	8	100	1.896.465
									8.089.181
2080 4002	Assistência ao Estudante de Ensino Superior	12 364							8.089.181
2080 4002 0035	Assistência ao Estudante de Ensino Superior - No Estado de São Paulo (Seq: 4269) Produto: Estudante assistido (unidade): 6.575		F	3 - ODC	2	90	0	100	8.089.181
									8.089.181
2080 8282	Reestruturação e Modernização das instituições Federais de Ensino Superior	12 364							4.510.757
2080 8282 0035	Reestruturação e Modernização das instituições Federais de Ensino Superior - No Estado de São Paulo (Seq: 4270) Produto: Projeto viabilizado (unidade): 9		F	3 - ODC	2	90	8	108	2.000.000
			F	4 - INV	2	90	8	108	1.926.563
			F	4 - INV	2	90	8	250	584.194
									4.510.757
2109	Programa de Gestão e Manutenção do Ministério da Educação								236.077.167
	Atividades								201.939.167
2109 2004	Assistência Médica e Odontológica aos Servidores Civis, Empregados, Militares e seus Dependentes	12 301							2.218.500
2109 2004 0035	Assistência Médica e Odontológica aos Servidores Civis, Empregados, Militares e seus Dependentes - No Estado de São Paulo (Seq: 4271)		S	3 - ODC	1	90	8	100	2.218.500
									2.218.500
2109 20TP	Ativos Civis da União	12 364							189.646.459
2109 20TP 0035	Ativos Civis da União - No Estado de São Paulo (Seq: 4272)		F	1 - PES	1	90	8	100	189.646.459
									189.646.459
2109 212B	Benefícios Obrigatórios aos Servidores Civis, Empregados, Militares e seus Dependentes	12 331							9.932.608
2109 212B 0035	Benefícios Obrigatórios aos Servidores Civis, Empregados, Militares e seus Dependentes - No Estado de São Paulo (Seq: 4273)		F	3 - ODC	1	90	8	100	9.932.608
									9.932.608
2109 216H	Ajuda de Custo para Moradia ou Auxílio-Moradia a Agentes Públicos	12 122							21.600
2109 216H 0035	Ajuda de Custo para Moradia ou Auxílio-Moradia a Agentes Públicos - No Estado de São Paulo (Seq: 4274) Produto: Agente público beneficiado (unidade): 1		F	3 - ODC	2	90	8	100	21.600
									21.600
2109 4572	Capacitação de Servidores Públicos Federais em Processo de Qualificação e Requalificação	12 128							120.000
2109 4572 0035	Capacitação de Servidores Públicos Federais em Processo de Qualificação e Requalificação - No Estado de São Paulo (Seq: 4275) Produto: Servidor capacitado (unidade): 380		F	3 - ODC	2	90	8	100	120.000
									120.000
	Operações Especiais								34.138.000
2109 09HB	Contribuição da União, de suas Autarquias e Fundações para o Custeio do Regime de Previdência dos Servidores Públicos Federais	12 846							34.138.000

Órgão: 26000 - Ministério da Educação

R\$ 1,00

Unidade: 26352 - Fundação Universidade Federal do ABC

Quadro dos Créditos Orçamentários

Recursos de Todas as Fontes

Programática	Programa/Ação/Localização	Funcional	Esf	GND	RP	Mod	IU	Fte	Valor
2109 09HB 0035	Contribuição da União, de suas Autarquias e Fundações para o Custeio do Regime de Previdência dos Servidores Públicos Federais - No Estado de São Paulo (Seq: 4276)		F	1 - PES	0	91	8	100	34.138.000
Total									293.781.981

26358 - Hospital Universitário Prof. Alberto Antunes

Órgão: 26000 - Ministério da Educação

R\$ 1,00

Unidade: 26358 - Hospital Universitário Prof. Alberto Antunes

Quadro Síntese		Recursos de Todas as Fontes			
Código / Especificação	Lei+Créditos 2017	Empenhado 2017	PLO 2018	LOA 2018	PLO 2019
Total	116.267.906	114.819.143	115.732.890	115.882.890	118.785.834
Programa					
0089 Previdência de Inativos e Pensionistas da União	29.054.471	28.974.529	27.588.093	27.588.093	30.309.500
2080 Educação de qualidade para todos	602.765	31.755	516.527	666.527	120.902
2109 Programa de Gestão e Manutenção do Ministério da Educação	86.610.670	85.812.859	87.628.270	87.628.270	88.355.432
Função					
09 Previdência Social	29.054.471	28.974.529	27.588.093	27.588.093	30.309.500
12 Educação	87.213.435	85.844.614	88.144.797	88.294.797	88.476.334
Subfunção					
272 Previdência do Regime Estatutário	29.054.471	28.974.529	27.588.093	27.588.093	30.309.500
301 Atenção Básica	221.652	218.514	210.972	210.972	222.336
302 Assistência Hospitalar e Ambulatorial	69.728.686	68.916.923	69.230.504	69.380.504	70.407.759
331 Proteção e Benefícios ao Trabalhador	3.449.956	3.374.567	3.420.420	3.420.420	3.403.239
846 Outros Encargos Especiais	13.813.141	13.334.610	15.282.901	15.282.901	14.443.000
Grupo de Despesa					
1 Pessoal e Encargos Sociais	111.993.533	111.194.307	111.584.971	111.584.971	115.039.357
3 Outras Despesas Correntes	4.274.373	3.624.836	4.147.919	4.147.919	3.746.477
4 Investimentos				150.000	
Fonte					
1-PES					
2-JUR					
3-ODC					
4-INV					
5-IFI					
6-AMT					
9-RES					
Total	115.039.357	3.746.477			118.785.834

Órgão: 26000 - Ministério da Educação

R\$ 1,00

Unidade: 26358 - Hospital Universitário Prof. Alberto Antunes

Quadro dos Créditos Orçamentários

Recursos de Todas as Fontes

Programática	Programa/Ação/Localização	Funcional	Esf	GND	RP	Mod	IU	Fte	Valor
0089	Previdência de Inativos e Pensionistas da União								30.309.500
	Operações Especiais								30.309.500
0089 0181	Aposentadorias e Pensões Civis da União	09 272							30.309.500
0089 0181 0027	Aposentadorias e Pensões Civis da União - No Estado de Alagoas (Seq: 4277)								30.309.500
			S	1 - PES	1	90	0	100	5.329.727
			S	1 - PES	1	90	0	156	9.924.048
			S	1 - PES	1	90	0	169	15.055.725
2080	Educação de qualidade para todos								120.902
	Atividades								120.902
2080 4086	Funcionamento e Gestão de Instituições Hospitalares Federais	12 302							120.902
2080 4086 0027	Funcionamento e Gestão de Instituições Hospitalares Federais - No Estado de Alagoas (Seq: 4278) Produto: Instituição beneficiada (unidade): 1								120.902
			S	3 - ODC	2	90	8	250	119.705
			S	3 - ODC	2	91	8	100	1.197
2109	Programa de Gestão e Manutenção do Ministério da Educação								88.355.432
	Atividades								73.912.432
2109 2004	Assistência Médica e Odontológica aos Servidores Civis, Empregados, Militares e seus Dependentes	12 301							222.336
2109 2004 0027	Assistência Médica e Odontológica aos Servidores Civis, Empregados, Militares e seus Dependentes - No Estado de Alagoas (Seq: 4279)								222.336
			S	3 - ODC	1	90	8	100	222.336
2109 20TP	Ativos Civis da União	12 302							70.286.857
2109 20TP 0027	Ativos Civis da União - No Estado de Alagoas (Seq: 4280)								70.286.857
			S	1 - PES	1	90	8	100	70.286.857
2109 212B	Benefícios Obrigatórios aos Servidores Civis, Empregados, Militares e seus Dependentes	12 331							3.403.239
2109 212B 0027	Benefícios Obrigatórios aos Servidores Civis, Empregados, Militares e seus Dependentes - No Estado de Alagoas (Seq: 4281)								3.403.239
			S	3 - ODC	1	90	8	100	3.403.239
	Operações Especiais								14.443.000
2109 09HB	Contribuição da União, de suas Autarquias e Fundações para o Custeio do Regime de Previdência dos Servidores Públicos Federais	12 846							14.443.000
2109 09HB 0027	Contribuição da União, de suas Autarquias e Fundações para o Custeio do Regime de Previdência dos Servidores Públicos Federais - No Estado de Alagoas (Seq: 4282)								14.443.000
			S	1 - PES	0	91	8	100	14.443.000
Total									118.785.834

26359 - Complexo Hospitalar e de Saúde da Universidade Federal da Bahia

Órgão: 26000 - Ministério da Educação

R\$ 1,00

Unidade: 26359 - Complexo Hospitalar e de Saúde da Universidade Federal da Bahia

Quadro Síntese		Recursos de Todas as Fontes			
Código / Especificação	Lei+Créditos 2017	Empenhado 2017	PLO 2018	LOA 2018	PLO 2019
Total	138.145.053	135.030.890	139.426.814	179.826.814	135.437.516
Programa					
0089 Previdência de Inativos e Pensionistas da União	8.030.100	7.997.636	8.203.910	8.203.910	7.892.300
2080 Educação de qualidade para todos	1.615.299	1.275.307	858.712	41.258.712	1.062.978
2109 Programa de Gestão e Manutenção do Ministério da Educação	128.499.654	125.757.948	130.364.192	130.364.192	126.482.238
Função					
09 Previdência Social	8.030.100	7.997.636	8.203.910	8.203.910	7.892.300
12 Educação	130.114.953	127.033.254	131.222.904	171.622.904	127.545.216
Subfunção					
272 Previdência do Regime Estatutário	8.030.100	7.997.636	8.203.910	8.203.910	7.892.300
301 Atenção Básica	1.880.904	1.456.588	1.508.102	1.508.102	1.547.424
302 Assistência Hospitalar e Ambulatorial	101.543.457	101.004.538	103.221.674	143.621.674	102.076.515
331 Proteção e Benefícios ao Trabalhador	6.309.086	5.702.043	5.934.389	5.934.389	5.539.277
846 Outros Encargos Especiais	20.381.506	18.870.085	20.558.739	20.558.739	18.382.000
Grupo de Despesa					
1 Pessoal e Encargos Sociais	128.339.764	126.596.952	131.125.611	131.125.611	127.287.837
3 Outras Despesas Correntes	9.255.289	7.893.720	7.951.203	7.951.203	7.591.176
4 Investimentos	550.000	540.219	350.000	40.750.000	558.503
Fonte					
100 1-PES	119.395.537	7.163.059			126.558.596
156 2-JUR	7.892.300				7.892.300
250 3-ODC		428.117	558.503		986.620
Total	127.287.837	7.591.176	558.503		135.437.516

Órgão: 26000 - Ministério da Educação

R\$ 1,00

Unidade: 26359 - Complexo Hospitalar e de Saúde da Universidade Federal da Bahia

Quadro dos Créditos Orçamentários

Recursos de Todas as Fontes

Programática	Programa/Ação/Localização	Funcional	Esf	GND	RP	Mod	IU	Fte	Valor
0089	Previdência de Inativos e Pensionistas da União								7.892.300
	Operações Especiais								7.892.300
0089 0181	Aposentadorias e Pensões Civis da União	09 272							7.892.300
0089 0181 0029	Aposentadorias e Pensões Civis da União - No Estado da Bahia (Seq: 4283)		S	1 - PES	1	90	0	156	7.892.300
2080	Educação de qualidade para todos								1.062.978
	Atividades								1.062.978
2080 4086	Funcionamento e Gestão de Instituições Hospitalares Federais	12 302							1.062.978
2080 4086 0029	Funcionamento e Gestão de Instituições Hospitalares Federais - No Estado da Bahia (Seq: 4284) Produto: Instituição beneficiada (unidade): 1		S	3 - ODC	2	90	8	250	428.117
			S	3 - ODC	2	91	8	100	76.358
			S	4 - INV	2	90	8	250	558.503
2109	Programa de Gestão e Manutenção do Ministério da Educação								126.482.238
	Atividades								108.100.238
2109 2004	Assistência Médica e Odontológica aos Servidores Civis, Empregados, Militares e seus Dependentes	12 301							1.547.424
2109 2004 0029	Assistência Médica e Odontológica aos Servidores Civis, Empregados, Militares e seus Dependentes - No Estado da Bahia (Seq: 4285)		S	3 - ODC	1	90	8	100	1.547.424
2109 20TP	Ativos Civis da União	12 302							101.013.537
2109 20TP 0029	Ativos Civis da União - No Estado da Bahia (Seq: 4286)		S	1 - PES	1	90	8	100	101.013.537
2109 212B	Benefícios Obrigatórios aos Servidores Civis, Empregados, Militares e seus Dependentes	12 331							5.539.277
2109 212B 0029	Benefícios Obrigatórios aos Servidores Civis, Empregados, Militares e seus Dependentes - No Estado da Bahia (Seq: 4287)		S	3 - ODC	1	90	8	100	5.539.277
	Operações Especiais								18.382.000
2109 09HB	Contribuição da União, de suas Autarquias e Fundações para o Custeio do Regime de Previdência dos Servidores Públicos Federais	12 846							18.382.000
2109 09HB 0029	Contribuição da União, de suas Autarquias e Fundações para o Custeio do Regime de Previdência dos Servidores Públicos Federais - No Estado da Bahia (Seq: 4288)		S	1 - PES	0	91	8	100	18.382.000
Total									135.437.516

26362 - Hospital Universitário Walter Cantídio

Órgão: 26000 - Ministério da Educação

R\$ 1,00

Unidade: 26362 - Hospital Universitário Walter Cantídio

Quadro Síntese		Recursos de Todas as Fontes			
Código / Especificação	Lei+Créditos 2017	Empenhado 2017	PLO 2018	LOA 2018	PLO 2019
Total	151.003.083	148.846.989	150.294.517	158.699.325	155.828.603
Programa					
0089 Previdência de Inativos e Pensionistas da União	32.230.177	32.113.203	31.858.580	31.858.580	37.414.000
2080 Educação de qualidade para todos			3.720	8.408.528	
2109 Programa de Gestão e Manutenção do Ministério da Educação	118.772.906	116.733.786	118.432.217	118.432.217	118.414.603
Função					
09 Previdência Social	32.230.177	32.113.203	31.858.580	31.858.580	37.414.000
12 Educação	118.772.906	116.733.786	118.435.937	126.840.745	118.414.603
Subfunção					
272 Previdência do Regime Estatutário	32.230.177	32.113.203	31.858.580	31.858.580	37.414.000
301 Atenção Básica	1.700.436	1.278.246	1.397.832	1.397.832	1.363.980
302 Assistência Hospitalar e Ambulatorial	93.686.868	93.166.621	92.268.198	100.673.006	94.488.738
331 Proteção e Benefícios ao Trabalhador	4.607.784	4.284.388	4.382.928	4.382.928	4.179.885
846 Outros Encargos Especiais	18.777.818	18.004.531	20.386.979	20.386.979	18.382.000
Grupo de Despesa					
1 Pessoal e Encargos Sociais	144.694.863	143.284.354	144.510.037	144.510.037	150.284.738
3 Outras Despesas Correntes	6.308.220	5.562.634	5.780.797	9.858.201	5.543.865
4 Investimentos			3.683	4.331.087	
Fonte					
1-PES					
100	118.622.496				124.166.361
156	12.603.572				12.603.572
169	19.058.670				19.058.670
Total	150.284.738	5.543.865			155.828.603

Órgão: 26000 - Ministério da Educação

R\$ 1,00

Unidade: 26362 - Hospital Universitário Walter Cantídio

Quadro dos Créditos Orçamentários

Recursos de Todas as Fontes

Programática	Programa/Ação/Localização	Funcional	Esf	GND	RP	Mod	IU	Fte	Valor
0089	Previdência de Inativos e Pensionistas da União								37.414.000
	Operações Especiais								37.414.000
0089 0181	Aposentadorias e Pensões Civis da União	09 272							37.414.000
0089 0181 0023	Aposentadorias e Pensões Civis da União - No Estado do Ceará (Seq: 4289)								37.414.000
			S	1 - PES	1	90	0	100	5.751.758
			S	1 - PES	1	90	0	156	12.603.572
			S	1 - PES	1	90	0	169	19.058.670
2109	Programa de Gestão e Manutenção do Ministério da Educação								118.414.603
	Atividades								100.032.603
2109 2004	Assistência Médica e Odontológica aos Servidores Civis, Empregados, Militares e seus Dependentes	12 301							1.363.980
2109 2004 0023	Assistência Médica e Odontológica aos Servidores Civis, Empregados, Militares e seus Dependentes - No Estado do Ceará (Seq: 4290)								1.363.980
			S	3 - ODC	1	90	8	100	1.363.980
2109 20TP	Ativos Civis da União	12 302							94.488.738
2109 20TP 0023	Ativos Civis da União - No Estado do Ceará (Seq: 4291)								94.488.738
			S	1 - PES	1	90	8	100	94.488.738
2109 212B	Benefícios Obrigatórios aos Servidores Civis, Empregados, Militares e seus Dependentes	12 331							4.179.885
2109 212B 0023	Benefícios Obrigatórios aos Servidores Civis, Empregados, Militares e seus Dependentes - No Estado do Ceará (Seq: 4292)								4.179.885
			S	3 - ODC	1	90	8	100	4.179.885
	Operações Especiais								18.382.000
2109 09HB	Contribuição da União, de suas Autarquias e Fundações para o Custeio do Regime de Previdência dos Servidores Públicos Federais	12 846							18.382.000
2109 09HB 0023	Contribuição da União, de suas Autarquias e Fundações para o Custeio do Regime de Previdência dos Servidores Públicos Federais - No Estado do Ceará (Seq: 4293)								18.382.000
			S	1 - PES	0	91	8	100	18.382.000
Total									155.828.603

26363 - Maternidade-Escola Assis Chateaubriand

Órgão: 26000 - Ministério da Educação

R\$ 1,00

Unidade: 26363 - Maternidade-Escola Assis Chateaubriand

Quadro Síntese		Recursos de Todas as Fontes			
Código / Especificação	Lei+Créditos 2017	Empenhado 2017	PLO 2018	LOA 2018	PLO 2019
Total	77.538.540	75.526.745	75.564.919	75.564.919	79.077.025
Programa					
0089 Previdência de Inativos e Pensionistas da União	17.864.630	17.761.611	17.172.207	17.172.207	19.848.400
2080 Educação de qualidade para todos			1.310	1.310	
2109 Programa de Gestão e Manutenção do Ministério da Educação	59.673.910	57.765.134	58.391.402	58.391.402	59.228.625
Função					
09 Previdência Social	17.864.630	17.761.611	17.172.207	17.172.207	19.848.400
12 Educação	59.673.910	57.765.134	58.392.712	58.392.712	59.228.625
Subfunção					
272 Previdência do Regime Estatutário	17.864.630	17.761.611	17.172.207	17.172.207	19.848.400
301 Atenção Básica	986.328	793.937	837.984	837.984	856.404
302 Assistência Hospitalar e Ambulatorial	45.953.290	45.759.361	45.152.794	45.152.794	46.835.221
331 Proteção e Benefícios ao Trabalhador	2.616.348	2.337.422	2.399.114	2.399.114	2.346.000
846 Outros Encargos Especiais	10.117.944	8.874.414	10.002.820	10.002.820	9.191.000
Grupo de Despesa					
1 Pessoal e Encargos Sociais	73.935.864	72.395.385	72.326.511	72.326.511	75.874.621
3 Outras Despesas Correntes	3.602.676	3.131.359	3.237.111	3.237.111	3.202.404
4 Investimentos			1.297	1.297	
Fonte					
100 1-PES	59.915.581				63.117.985
156 2-JUR	6.328.347				6.328.347
169 3-ODC	9.630.693				9.630.693
Total	75.874.621	3.202.404			79.077.025

Órgão: 26000 - Ministério da Educação

R\$ 1,00

Unidade: 26363 - Maternidade-Escola Assis Chateaubriand

Quadro dos Créditos Orçamentários

Recursos de Todas as Fontes

Programática	Programa/Ação/Localização	Funcional	Esf	GND	RP	Mod	IU	Fte	Valor
0089	Previdência de Inativos e Pensionistas da União								19.848.400
	Operações Especiais								19.848.400
0089 0181	Aposentadorias e Pensões Civis da União	09 272							19.848.400
0089 0181 0023	Aposentadorias e Pensões Civis da União - No Estado do Ceará (Seq: 4294)								19.848.400
			S	1 - PES	1	90	0	100	3.889.360
			S	1 - PES	1	90	0	156	6.328.347
			S	1 - PES	1	90	0	169	9.630.693
2109	Programa de Gestão e Manutenção do Ministério da Educação								59.228.625
	Atividades								50.037.625
2109 2004	Assistência Médica e Odontológica aos Servidores Civis, Empregados, Militares e seus Dependentes	12 301							856.404
2109 2004 0023	Assistência Médica e Odontológica aos Servidores Civis, Empregados, Militares e seus Dependentes - No Estado do Ceará (Seq: 4295)								856.404
			S	3 - ODC	1	90	8	100	856.404
2109 20TP	Ativos Civis da União	12 302							46.835.221
2109 20TP 0023	Ativos Civis da União - No Estado do Ceará (Seq: 4296)								46.835.221
			S	1 - PES	1	90	8	100	46.835.221
2109 212B	Benefícios Obrigatórios aos Servidores Civis, Empregados, Militares e seus Dependentes	12 331							2.346.000
2109 212B 0023	Benefícios Obrigatórios aos Servidores Civis, Empregados, Militares e seus Dependentes - No Estado do Ceará (Seq: 4297)								2.346.000
			S	3 - ODC	1	90	8	100	2.346.000
	Operações Especiais								9.191.000
2109 09HB	Contribuição da União, de suas Autarquias e Fundações para o Custeio do Regime de Previdência dos Servidores Públicos Federais	12 846							9.191.000
2109 09HB 0023	Contribuição da União, de suas Autarquias e Fundações para o Custeio do Regime de Previdência dos Servidores Públicos Federais - No Estado do Ceará (Seq: 4298)								9.191.000
			S	1 - PES	0	91	8	100	9.191.000
Total									79.077.025

26364 - Hospital Universitário Cassiano Antônio Moraes

Órgão: 26000 - Ministério da Educação

R\$ 1,00

Unidade: 26364 - Hospital Universitário Cassiano Antônio Moraes

Quadro Síntese		Recursos de Todas as Fontes			
Código / Especificação	Lei+Créditos 2017	Empenhado 2017	PLO 2018	LOA 2018	PLO 2019
Total	126.710.711	124.791.660	125.956.835	126.156.835	125.622.966
Programa					
0089 Previdência de Inativos e Pensionistas da União	35.028.507	34.945.942	34.089.003	34.089.003	38.106.900
2080 Educação de qualidade para todos	8.491.906	7.792.478	6.812.056	7.012.056	7.049.517
2109 Programa de Gestão e Manutenção do Ministério da Educação	83.190.298	82.053.240	85.055.776	85.055.776	80.466.549
Função					
09 Previdência Social	35.028.507	34.945.942	34.089.003	34.089.003	38.106.900
12 Educação	91.682.204	89.845.717	91.867.832	92.067.832	87.516.066
Subfunção					
272 Previdência do Regime Estatutário	35.028.507	34.945.942	34.089.003	34.089.003	38.106.900
301 Atenção Básica	1.183.992	1.158.259	1.183.848	1.183.848	1.160.268
302 Assistência Hospitalar e Ambulatorial	73.343.510	72.378.340	72.226.748	72.426.748	69.419.624
331 Proteção e Benefícios ao Trabalhador	4.159.169	3.795.727	3.907.680	3.907.680	3.806.174
846 Outros Encargos Especiais	12.995.533	12.513.391	14.549.556	14.549.556	13.130.000
Grupo de Despesa					
1 Pessoal e Encargos Sociais	112.875.644	112.045.197	114.053.251	114.053.251	113.607.007
3 Outras Despesas Correntes	12.702.412	12.236.119	11.668.210	11.668.210	11.586.023
4 Investimentos	1.132.655	510.345	235.374	435.374	429.936
Fonte					
100 1-PES	89.715.464				94.751.703
156 2-JUR	9.267.420	5.036.239			9.267.420
169 3-ODC	14.624.123				14.624.123
250 4-INV		6.549.784			6.549.784
280 5-IFI			429.936		429.936
Total	113.607.007	11.586.023	429.936		125.622.966

Órgão: 26000 - Ministério da Educação

R\$ 1,00

Unidade: 26364 - Hospital Universitário Cassiano Antônio Morais

Quadro dos Créditos Orçamentários

Recursos de Todas as Fontes

Programática	Programa/Ação/Localização	Funcional	Esf	GND	RP	Mod	IU	Fte	Valor
0089	Previdência de Inativos e Pensionistas da União								38.106.900
	Operações Especiais								38.106.900
0089 0181	Aposentadorias e Pensões Civis da União	09 272							38.106.900
0089 0181 0032	Aposentadorias e Pensões Civis da União - No Estado do Espírito Santo (Seq: 4299)								38.106.900
			S	1 - PES	1	90	0	100	14.215.357
			S	1 - PES	1	90	0	156	9.267.420
			S	1 - PES	1	90	0	169	14.624.123
2080	Educação de qualidade para todos								7.049.517
	Atividades								7.049.517
2080 20RX	Reestruturação e Modernização dos Hospitais Universitários Federais	12 302							7.049.517
2080 20RX 0032	Reestruturação e Modernização dos Hospitais Universitários Federais - No Estado do Espírito Santo (Seq: 4300) Produto: Unidade apoiada (unidade): 1								7.049.517
			S	3 - ODC	2	90	8	250	6.549.784
			S	3 - ODC	2	91	8	100	69.797
			S	4 - INV	2	90	8	280	429.936
2109	Programa de Gestão e Manutenção do Ministério da Educação								80.466.549
	Atividades								67.336.549
2109 2004	Assistência Médica e Odontológica aos Servidores Civis, Empregados, Militares e seus Dependentes	12 301							1.160.268
2109 2004 0032	Assistência Médica e Odontológica aos Servidores Civis, Empregados, Militares e seus Dependentes - No Estado do Espírito Santo (Seq: 4301)								1.160.268
			S	3 - ODC	1	90	8	100	1.160.268
2109 20TP	Ativos Civis da União	12 302							62.370.107
2109 20TP 0032	Ativos Civis da União - No Estado do Espírito Santo (Seq: 4302)								62.370.107
			S	1 - PES	1	90	8	100	62.370.107
2109 212B	Benefícios Obrigatórios aos Servidores Civis, Empregados, Militares e seus Dependentes	12 331							3.806.174
2109 212B 0032	Benefícios Obrigatórios aos Servidores Civis, Empregados, Militares e seus Dependentes - No Estado do Espírito Santo (Seq: 4303)								3.806.174
			S	3 - ODC	1	90	8	100	3.806.174
	Operações Especiais								13.130.000
2109 09HB	Contribuição da União, de suas Autarquias e Fundações para o Custeio do Regime de Previdência dos Servidores Públicos Federais	12 846							13.130.000
2109 09HB 0032	Contribuição da União, de suas Autarquias e Fundações para o Custeio do Regime de Previdência dos Servidores Públicos Federais - No Estado do Espírito Santo (Seq: 4304)								13.130.000
			S	1 - PES	0	91	8	100	13.130.000
Total									125.622.966

26365 - Hospital das Clínicas da Universidade Federal de Goiás

Órgão: 26000 - Ministério da Educação

R\$ 1,00

Unidade: 26365 - Hospital das Clínicas da Universidade Federal de Goiás

Quadro Síntese		Recursos de Todas as Fontes			
Código / Especificação	Lei+Créditos 2017	Empenhado 2017	PLO 2018	LOA 2018	PLO 2019
Total	135.988.264	130.822.240	131.391.459	182.603.249	132.959.750
Programa					
0089 Previdência de Inativos e Pensionistas da União	3.957.880	3.907.608	4.030.000	4.030.000	3.939.000
0909 Operações Especiais: Outros Encargos Especiais	102.168		107.124	107.124	
2080 Educação de qualidade para todos	4.321.335	901.571	51.906	51.263.696	18.421
2109 Programa de Gestão e Manutenção do Ministério da Educação	127.606.881	126.013.061	127.202.429	127.202.429	129.002.329
Função					
09 Previdência Social	4.060.048	3.907.608	4.030.000	4.030.000	3.939.000
12 Educação	131.928.216	126.914.633	127.254.335	178.466.125	129.020.750
28 Encargos Especiais			107.124	107.124	
Subfunção					
272 Previdência do Regime Estatutário	3.957.880	3.907.608	4.030.000	4.030.000	3.939.000
274 Previdência Especial	102.168				
301 Atenção Básica	2.220.489	2.177.641	1.978.116	1.978.116	2.315.076
302 Assistência Hospitalar e Ambulatorial	104.591.321	100.698.483	100.148.145	151.359.935	101.747.473
331 Proteção e Benefícios ao Trabalhador	5.653.088	5.198.100	5.301.622	5.301.622	5.263.201
846 Outros Encargos Especiais	19.463.318	18.840.409	19.933.576	19.933.576	19.695.000
Grupo de Despesa					
1 Pessoal e Encargos Sociais	123.691.184	122.544.928	123.952.691	123.952.691	125.363.052
3 Outras Despesas Correntes	7.982.868	7.377.312	7.438.768	7.438.768	7.596.698
4 Investimentos	4.314.212	900.000		51.211.790	
Fonte					
100 1-PES	121.424.052				129.002.511
156 2-JUR	3.939.000				3.939.000
250 3-ODC		18.239			18.239
Total	125.363.052	7.596.698			132.959.750

Órgão: 26000 - Ministério da Educação

R\$ 1,00

Unidade: 26365 - Hospital das Clínicas da Universidade Federal de Goiás

Quadro dos Créditos Orçamentários

Recursos de Todas as Fontes

Programática	Programa/Ação/Localização	Funcional	Esf	GND	RP	Mod	IU	Fte	Valor
0089	Previdência de Inativos e Pensionistas da União								3.939.000
	Operações Especiais								3.939.000
0089 0181	Aposentadorias e Pensões Civis da União	09 272							3.939.000
0089 0181 0052	Aposentadorias e Pensões Civis da União - No Estado de Goiás (Seq: 4305)		S	1 - PES	1	90	0	156	3.939.000
2080	Educação de qualidade para todos								18.421
	Atividades								18.421
2080 4086	Funcionamento e Gestão de Instituições Hospitalares Federais	12 302							18.421
2080 4086 0052	Funcionamento e Gestão de Instituições Hospitalares Federais - No Estado de Goiás (Seq: 4306)		S	3 - ODC	2	90	8	250	18.239
	Produto: Instituição beneficiada (unidade): 1		S	3 - ODC	2	91	8	100	182
2109	Programa de Gestão e Manutenção do Ministério da Educação								129.002.329
	Atividades								109.307.329
2109 2004	Assistência Médica e Odontológica aos Servidores Civis, Empregados, Militares e seus Dependentes	12 301							2.315.076
2109 2004 0052	Assistência Médica e Odontológica aos Servidores Civis, Empregados, Militares e seus Dependentes - No Estado de Goiás (Seq: 4307)		S	3 - ODC	1	90	8	100	2.315.076
2109 20TP	Ativos Civis da União	12 302							101.729.052
2109 20TP 0052	Ativos Civis da União - No Estado de Goiás (Seq: 4308)		S	1 - PES	1	90	8	100	101.729.052
2109 212B	Benefícios Obrigatórios aos Servidores Civis, Empregados, Militares e seus Dependentes	12 331							5.263.201
2109 212B 0052	Benefícios Obrigatórios aos Servidores Civis, Empregados, Militares e seus Dependentes - No Estado de Goiás (Seq: 4309)		S	3 - ODC	1	90	8	100	5.263.201
	Operações Especiais								19.695.000
2109 09HB	Contribuição da União, de suas Autarquias e Fundações para o Custeio do Regime de Previdência dos Servidores Públicos Federais	12 846							19.695.000
2109 09HB 0052	Contribuição da União, de suas Autarquias e Fundações para o Custeio do Regime de Previdência dos Servidores Públicos Federais - No Estado de Goiás (Seq: 4310)		S	1 - PES	0	91	8	100	19.695.000
Total									132.959.750

26366 - Hospital Universitário Antonio Pedro

Órgão: 26000 - Ministério da Educação

R\$ 1,00

Unidade: 26366 - Hospital Universitário Antonio Pedro

Quadro Síntese		Recursos de Todas as Fontes			
Código / Especificação	Lei+Créditos 2017	Empenhado 2017	PLO 2018	LOA 2018	PLO 2019
Total	242.843.102	233.136.417	241.753.780	253.068.875	223.073.550
Programa					
0089 Previdência de Inativos e Pensionistas da União			13.000	13.000	13.000
2080 Educação de qualidade para todos	5.361.126	1.663.008	558.109	11.873.204	493.535
2109 Programa de Gestão e Manutenção do Ministério da Educação	237.481.976	231.473.409	241.182.671	241.182.671	222.567.015
Função					
09 Previdência Social			13.000	13.000	13.000
12 Educação	242.843.102	233.136.417	241.740.780	253.055.875	223.060.550
Subfunção					
272 Previdência do Regime Estatutário			13.000	13.000	13.000
301 Atenção Básica	1.237.525	1.202.490	1.022.856	1.022.856	1.234.944
302 Assistência Hospitalar e Ambulatorial	194.011.785	189.620.319	194.237.716	205.552.811	178.815.830
331 Proteção e Benefícios ao Trabalhador	12.256.075	11.990.516	12.379.778	12.379.778	11.497.776
846 Outros Encargos Especiais	35.337.717	30.323.091	34.100.430	34.100.430	31.512.000
Grupo de Despesa					
1 Pessoal e Encargos Sociais	223.988.376	218.280.402	227.793.037	227.793.037	209.847.295
3 Outras Despesas Correntes	14.167.924	13.711.062	13.960.743	14.570.743	13.226.255
4 Investimentos	4.686.802	1.144.953		10.705.095	
Fonte					
1-PES					
2-JUR					
3-ODC					
4-INV					
5-IFI					
6-AMT					
9-RES					
Total	209.834.295	12.737.606			222.571.901
100	209.834.295				
156	13.000				13.000
250		488.649			488.649
Total	209.847.295	13.226.255			223.073.550

Órgão: 26000 - Ministério da Educação

R\$ 1,00

Unidade: 26366 - Hospital Universitário Antonio Pedro

Quadro dos Créditos Orçamentários

Recursos de Todas as Fontes

Programática	Programa/Ação/Localização	Funcional	Esf	GND	RP	Mod	IU	Fte	Valor
0089	Previdência de Inativos e Pensionistas da União								13.000
	Operações Especiais								13.000
0089 0181	Aposentadorias e Pensões Civis da União	09 272							13.000
0089 0181 0033	Aposentadorias e Pensões Civis da União - No Estado do Rio de Janeiro (Seq: 4311)		S	1 - PES	1	90	0	156	13.000
2080	Educação de qualidade para todos								493.535
	Atividades								493.535
2080 4086	Funcionamento e Gestão de Instituições Hospitalares Federais	12 302							493.535
2080 4086 0033	Funcionamento e Gestão de Instituições Hospitalares Federais - No Estado do Rio de Janeiro (Seq: 4312) Produto: Instituição beneficiada (unidade): 1		S	3 - ODC	2	90	8	100	4.886
			S	3 - ODC	2	90	8	250	488.649
2109	Programa de Gestão e Manutenção do Ministério da Educação								222.567.015
	Atividades								191.055.015
2109 2004	Assistência Médica e Odontológica aos Servidores Civis, Empregados, Militares e seus Dependentes	12 301							1.234.944
2109 2004 0033	Assistência Médica e Odontológica aos Servidores Civis, Empregados, Militares e seus Dependentes - No Estado do Rio de Janeiro (Seq: 4313)		S	3 - ODC	1	90	8	100	1.234.944
2109 20TP	Ativos Civis da União	12 302							178.322.295
2109 20TP 0033	Ativos Civis da União - No Estado do Rio de Janeiro (Seq: 4314)		S	1 - PES	1	90	8	100	178.322.295
2109 212B	Benefícios Obrigatórios aos Servidores Civis, Empregados, Militares e seus Dependentes	12 331							11.497.776
2109 212B 0033	Benefícios Obrigatórios aos Servidores Civis, Empregados, Militares e seus Dependentes - No Estado do Rio de Janeiro (Seq: 4315)		S	3 - ODC	1	90	8	100	11.497.776
	Operações Especiais								31.512.000
2109 09HB	Contribuição da União, de suas Autarquias e Fundações para o Custeio do Regime de Previdência dos Servidores Públicos Federais	12 846							31.512.000
2109 09HB 0033	Contribuição da União, de suas Autarquias e Fundações para o Custeio do Regime de Previdência dos Servidores Públicos Federais - No Estado do Rio de Janeiro (Seq: 4316)		S	1 - PES	0	91	8	100	31.512.000
Total									223.073.550

26367 - Hospital Universitário da Universidade Federal de Juiz de Fora

Órgão: 26000 - Ministério da Educação

R\$ 1,00

Unidade: 26367 - Hospital Universitário da Universidade Federal de Juiz de Fora

Quadro Síntese		Recursos de Todas as Fontes			
Código / Especificação	Lei+Créditos 2017	Empenhado 2017	PLO 2018	LOA 2018	PLO 2019
Total	57.547.631	55.054.571	57.625.096	57.825.096	53.819.285
Programa					
0089 Previdência de Inativos e Pensionistas da União	9.098.226	8.997.722	8.970.000	8.970.000	9.191.000
2080 Educação de qualidade para todos				200.000	
2109 Programa de Gestão e Manutenção do Ministério da Educação	48.449.405	46.056.849	48.655.096	48.655.096	44.628.285
Função					
09 Previdência Social	9.098.226	8.997.722	8.970.000	8.970.000	9.191.000
12 Educação	48.449.405	46.056.849	48.655.096	48.655.096	44.628.285
Subfunção					
272 Previdência do Regime Estatutário	9.098.226	8.997.722	8.970.000	8.970.000	9.191.000
301 Atenção Básica	1.170.372	896.875	1.057.812	1.057.812	897.888
302 Assistência Hospitalar e Ambulatorial	36.537.945	36.527.520	37.559.029	37.759.029	35.386.548
331 Proteção e Benefícios ao Trabalhador	2.063.952	1.756.122	1.854.130	1.854.130	1.778.849
846 Outros Encargos Especiais	8.677.136	6.876.531	8.184.125	8.184.125	6.565.000
Grupo de Despesa					
1 Pessoal e Encargos Sociais	54.313.307	52.401.774	54.713.154	54.713.154	51.142.548
3 Outras Despesas Correntes	3.234.324	2.652.797	2.911.942	2.911.942	2.676.737
4 Investimentos				200.000	
Fonte					
100 1-PES	41.951.548				44.628.285
156 2-JUR	4.447.443	2.676.737			4.447.443
169 3-ODC	4.743.557				4.743.557
Total	51.142.548	2.676.737			53.819.285

Órgão: 26000 - Ministério da Educação

R\$ 1,00

Unidade: 26367 - Hospital Universitário da Universidade Federal de Juiz de Fora

Quadro dos Créditos Orçamentários

Recursos de Todas as Fontes

Programática	Programa/Ação/Localização	Funcional	Esf	GND	RP	Mod	IU	Fte	Valor
0089	Previdência de Inativos e Pensionistas da União								9.191.000
	Operações Especiais								9.191.000
0089 0181	Aposentadorias e Pensões Civis da União	09 272							9.191.000
0089 0181 0031	Aposentadorias e Pensões Civis da União - No Estado de Minas Gerais (Seq: 4317)		S	1 - PES	1	90	0	156	4.447.443
			S	1 - PES	1	90	0	169	4.743.557
2109	Programa de Gestão e Manutenção do Ministério da Educação								44.628.285
	Atividades								38.063.285
2109 2004	Assistência Médica e Odontológica aos Servidores Civis, Empregados, Militares e seus Dependentes	12 301							897.888
2109 2004 0031	Assistência Médica e Odontológica aos Servidores Civis, Empregados, Militares e seus Dependentes - No Estado de Minas Gerais (Seq: 4318)		S	3 - ODC	1	90	8	100	897.888
2109 20TP	Ativos Civis da União	12 302							35.386.548
2109 20TP 0031	Ativos Civis da União - No Estado de Minas Gerais (Seq: 4319)		S	1 - PES	1	90	8	100	35.386.548
2109 212B	Benefícios Obrigatórios aos Servidores Civis, Empregados, Militares e seus Dependentes	12 331							1.778.849
2109 212B 0031	Benefícios Obrigatórios aos Servidores Civis, Empregados, Militares e seus Dependentes - No Estado de Minas Gerais (Seq: 4320)		S	3 - ODC	1	90	8	100	1.778.849
	Operações Especiais								6.565.000
2109 09HB	Contribuição da União, de suas Autarquias e Fundações para o Custeio do Regime de Previdência dos Servidores Públicos Federais	12 846							6.565.000
2109 09HB 0031	Contribuição da União, de suas Autarquias e Fundações para o Custeio do Regime de Previdência dos Servidores Públicos Federais - No Estado de Minas Gerais (Seq: 4321)		S	1 - PES	0	91	8	100	6.565.000
Total									53.819.285

26368 - Hospital das Clínicas da Universidade Federal de Minas Gerais

Órgão: 26000 - Ministério da Educação

R\$ 1,00

Unidade: 26368 - Hospital das Clínicas da Universidade Federal de Minas Gerais

Quadro Síntese		Recursos de Todas as Fontes			
Código / Especificação	Lei+Créditos 2017	Empenhado 2017	PLO 2018	LOA 2018	PLO 2019
Total	287.051.297	274.101.837	262.715.587	262.715.587	273.553.494
Programa					
0089 Previdência de Inativos e Pensionistas da União	84.343.802	84.324.408	83.089.890	83.089.890	89.284.000
2080 Educação de qualidade para todos	22.809.806	11.773.832			
2109 Programa de Gestão e Manutenção do Ministério da Educação	179.897.689	178.003.597	179.625.697	179.625.697	184.269.494
Função					
09 Previdência Social	84.343.802	84.324.408	83.089.890	83.089.890	89.284.000
12 Educação	202.707.495	189.777.429	179.625.697	179.625.697	184.269.494
Subfunção					
272 Previdência do Regime Estatutário	84.343.802	84.324.408	83.089.890	83.089.890	89.284.000
301 Atenção Básica	4.640.373	4.503.446	4.432.260	4.432.260	4.519.368
302 Assistência Hospitalar e Ambulatorial	159.651.977	148.502.012	134.534.207	134.534.207	142.295.707
331 Proteção e Benefícios ao Trabalhador	10.880.539	10.089.488	10.284.098	10.284.098	9.881.419
846 Outros Encargos Especiais	27.534.606	26.682.483	30.375.132	30.375.132	27.573.000
Grupo de Despesa					
1 Pessoal e Encargos Sociais	248.720.579	247.735.072	247.999.229	247.999.229	259.152.707
3 Outras Despesas Correntes	36.506.352	26.157.389	14.716.358	14.716.358	14.400.787
4 Investimentos	1.824.366	209.376			
Fonte					
100 1-PES	207.942.747				222.343.534
156 2-JUR	19.677.049				19.677.049
169 3-ODC	31.532.911	14.400.787			31.532.911
Total	259.152.707	14.400.787			273.553.494

Órgão: 26000 - Ministério da Educação

R\$ 1,00

Unidade: 26368 - Hospital das Clínicas da Universidade Federal de Minas Gerais

Quadro dos Créditos Orçamentários

Recursos de Todas as Fontes

Programática	Programa/Ação/Localização	Funcional	Esf	GND	RP	Mod	IU	Fte	Valor
0089	Previdência de Inativos e Pensionistas da União								89.284.000
	Operações Especiais								89.284.000
0089 0181	Aposentadorias e Pensões Civis da União	09 272							89.284.000
0089 0181 0031	Aposentadorias e Pensões Civis da União - No Estado de Minas Gerais (Seq: 4322)								89.284.000
			S	1 - PES	1	90	0	100	38.074.040
			S	1 - PES	1	90	0	156	19.677.049
			S	1 - PES	1	90	0	169	31.532.911
2109	Programa de Gestão e Manutenção do Ministério da Educação								184.269.494
	Atividades								156.696.494
2109 2004	Assistência Médica e Odontológica aos Servidores Civis, Empregados, Militares e seus Dependentes	12 301							4.519.368
2109 2004 0031	Assistência Médica e Odontológica aos Servidores Civis, Empregados, Militares e seus Dependentes - No Estado de Minas Gerais (Seq: 4323)								4.519.368
			S	3 - ODC	1	90	8	100	4.519.368
2109 20TP	Ativos Civis da União	12 302							142.295.707
2109 20TP 0031	Ativos Civis da União - No Estado de Minas Gerais (Seq: 4324)								142.295.707
			S	1 - PES	1	90	8	100	142.295.707
2109 212B	Benefícios Obrigatórios aos Servidores Civis, Empregados, Militares e seus Dependentes	12 331							9.881.419
2109 212B 0031	Benefícios Obrigatórios aos Servidores Civis, Empregados, Militares e seus Dependentes - No Estado de Minas Gerais (Seq: 4325)								9.881.419
			S	3 - ODC	1	90	8	100	9.881.419
	Operações Especiais								27.573.000
2109 09HB	Contribuição da União, de suas Autarquias e Fundações para o Custeio do Regime de Previdência dos Servidores Públicos Federais	12 846							27.573.000
2109 09HB 0031	Contribuição da União, de suas Autarquias e Fundações para o Custeio do Regime de Previdência dos Servidores Públicos Federais - No Estado de Minas Gerais (Seq: 4326)								27.573.000
			S	1 - PES	0	91	8	100	27.573.000
Total									273.553.494

26369 - Hospital Universitário João de Barros Barreto

Órgão: 26000 - Ministério da Educação

R\$ 1,00

Unidade: 26369 - Hospital Universitário João de Barros Barreto

Quadro Síntese			Recursos de Todas as Fontes					
Código / Especificação		Lei+Créditos 2017	Empenhado 2017	PLO 2018	LOA 2018	PLO 2019		
Total		102.515.634	101.070.729	98.448.246	98.448.246	104.789.101		
Programa								
0089	Previdência de Inativos e Pensionistas da União	8.479.122	8.429.113	7.800.000	7.800.000	10.504.000		
2080	Educação de qualidade para todos	2.277.649	1.709.015	491.538	491.538	672.002		
2109	Programa de Gestão e Manutenção do Ministério da Educação	91.758.863	90.932.601	90.156.708	90.156.708	93.613.099		
Função								
09	Previdência Social	8.479.122	8.429.113	7.800.000	7.800.000	10.504.000		
12	Educação	94.036.512	92.641.616	90.648.246	90.648.246	94.285.101		
Subfunção								
128	Formação de Recursos Humanos	45.000						
272	Previdência do Regime Estatutário	8.479.122	8.429.113	7.800.000	7.800.000	10.504.000		
301	Atenção Básica	731.736	712.919	621.540	621.540	621.000		
302	Assistência Hospitalar e Ambulatorial	75.629.759	74.861.941	72.184.551	72.184.551	75.671.924		
331	Proteção e Benefícios ao Trabalhador	3.678.649	3.513.379	3.554.861	3.554.861	3.549.177		
846	Outros Encargos Especiais	13.951.368	13.553.377	14.287.294	14.287.294	14.443.000		
Grupo de Despesa								
1	Pessoal e Encargos Sociais	95.782.600	95.135.416	93.780.307	93.780.307	99.946.922		
3	Outras Despesas Correntes	6.704.034	5.926.775	4.582.969	4.582.969	4.762.179		
4	Investimentos	29.000	8.538	84.970	84.970	80.000		
Fonte	1-PES	2-JUR	3-ODC	4-INV	5-IFI	6-AMT	9-RES	Total
100	89.442.922		4.176.947					93.619.869
156	9.784.374							9.784.374
169	719.626							719.626
250			570.510	80.000				650.510
280			14.722					14.722
Total	99.946.922		4.762.179	80.000				104.789.101

Órgão: 26000 - Ministério da Educação

R\$ 1,00

Unidade: 26369 - Hospital Universitário João de Barros Barreto

Quadro dos Créditos Orçamentários

Recursos de Todas as Fontes

Programática	Programa/Ação/Localização	Funcional	Esf	GND	RP	Mod	IU	Fte	Valor
0089	Previdência de Inativos e Pensionistas da União								10.504.000
	Operações Especiais								10.504.000
0089 0181	Aposentadorias e Pensões Civis da União	09 272							10.504.000
0089 0181 0015	Aposentadorias e Pensões Civis da União - No Estado do Pará (Seq: 4327)		S	1 - PES	1	90	0	156	9.784.374
			S	1 - PES	1	90	0	169	719.626
2080	Educação de qualidade para todos								672.002
	Atividades								672.002
2080 4086	Funcionamento e Gestão de Instituições Hospitalares Federais	12 302							672.002
2080 4086 0015	Funcionamento e Gestão de Instituições Hospitalares Federais - No Estado do Pará (Seq: 4328) Produto: Instituição beneficiada (unidade): 1		S	3 - ODC	2	90	8	250	570.510
			S	3 - ODC	2	90	8	280	14.722
			S	3 - ODC	2	91	8	100	6.770
			S	4 - INV	2	90	8	250	80.000
2109	Programa de Gestão e Manutenção do Ministério da Educação								93.613.099
	Atividades								79.170.099
2109 2004	Assistência Médica e Odontológica aos Servidores Civis, Empregados, Militares e seus Dependentes	12 301							621.000
2109 2004 0015	Assistência Médica e Odontológica aos Servidores Civis, Empregados, Militares e seus Dependentes - No Estado do Pará (Seq: 4329)		S	3 - ODC	1	90	8	100	621.000
2109 20TP	Ativos Civis da União	12 302							74.999.922
2109 20TP 0015	Ativos Civis da União - No Estado do Pará (Seq: 4330)		S	1 - PES	1	90	8	100	74.999.922
2109 212B	Benefícios Obrigatórios aos Servidores Civis, Empregados, Militares e seus Dependentes	12 331							3.549.177
2109 212B 0015	Benefícios Obrigatórios aos Servidores Civis, Empregados, Militares e seus Dependentes - No Estado do Pará (Seq: 4331)		S	3 - ODC	1	90	8	100	3.549.177
	Operações Especiais								14.443.000
2109 09HB	Contribuição da União, de suas Autarquias e Fundações para o Custeio do Regime de Previdência dos Servidores Públicos Federais	12 846							14.443.000
2109 09HB 0015	Contribuição da União, de suas Autarquias e Fundações para o Custeio do Regime de Previdência dos Servidores Públicos Federais - No Estado do Pará (Seq: 4332)		S	1 - PES	0	91	8	100	14.443.000
Total									104.789.101

26370 - Hospital Universitário Bettina Ferro Souza

Órgão: 26000 - Ministério da Educação

R\$ 1,00

Unidade: 26370 - Hospital Universitário Bettina Ferro Souza

Quadro Síntese		Recursos de Todas as Fontes						
Código / Especificação		Lei+Créditos 2017	Empenhado 2017	PLO 2018	LOA 2018	PLO 2019		
Total		16.442.712	15.386.019	15.941.386	15.941.386	16.408.165		
Programa								
0089	Previdência de Inativos e Pensionistas da União	2.159.097	2.066.451	2.080.000	2.080.000	2.626.000		
2109	Programa de Gestão e Manutenção do Ministério da Educação	14.283.615	13.319.568	13.861.386	13.861.386	13.782.165		
Função								
09	Previdência Social	2.159.097	2.066.451	2.080.000	2.080.000	2.626.000		
12	Educação	14.283.615	13.319.568	13.861.386	13.861.386	13.782.165		
Subfunção								
272	Previdência do Regime Estatutário	2.159.097	2.066.451	2.080.000	2.080.000	2.626.000		
301	Atenção Básica	160.644	143.917	146.448	146.448	146.928		
302	Assistência Hospitalar e Ambulatorial	10.509.254	10.479.535	10.694.571	10.694.571	10.347.387		
331	Proteção e Benefícios ao Trabalhador	733.567	650.832	698.489	698.489	661.850		
846	Outros Encargos Especiais	2.880.150	2.045.285	2.321.878	2.321.878	2.626.000		
Grupo de Despesa								
1	Pessoal e Encargos Sociais	15.548.501	14.591.270	15.096.449	15.096.449	15.599.387		
3	Outras Despesas Correntes	894.211	794.749	844.937	844.937	808.778		
Fonte	1-PES	2-JUR	3-ODC	4-INV	5-IFI	6-AMT	9-RES	Total
100	12.973.387		808.778					13.782.165
156	1.778.977							1.778.977
169	847.023							847.023
Total	15.599.387		808.778					16.408.165

Órgão: 26000 - Ministério da Educação

R\$ 1,00

Unidade: 26370 - Hospital Universitário Bettina Ferro Souza

Quadro dos Créditos Orçamentários

Recursos de Todas as Fontes

Programática	Programa/Ação/Localização	Funcional	Esf	GND	RP	Mod	IU	Fte	Valor
0089	Previdência de Inativos e Pensionistas da União								2.626.000
	Operações Especiais								2.626.000
0089 0181	Aposentadorias e Pensões Civis da União	09 272							2.626.000
0089 0181 0015	Aposentadorias e Pensões Civis da União - No Estado do Pará (Seq: 4333)								2.626.000
			S	1 - PES	1	90	0	156	1.778.977
			S	1 - PES	1	90	0	169	847.023
2109	Programa de Gestão e Manutenção do Ministério da Educação								13.782.165
	Atividades								11.156.165
2109 2004	Assistência Médica e Odontológica aos Servidores Civis, Empregados, Militares e seus Dependentes	12 301							146.928
2109 2004 0015	Assistência Médica e Odontológica aos Servidores Civis, Empregados, Militares e seus Dependentes - No Estado do Pará (Seq: 4334)								146.928
			S	3 - ODC	1	90	8	100	146.928
2109 20TP	Ativos Civis da União	12 302							10.347.387
2109 20TP 0015	Ativos Civis da União - No Estado do Pará (Seq: 4335)								10.347.387
			S	1 - PES	1	90	8	100	10.347.387
2109 212B	Benefícios Obrigatórios aos Servidores Civis, Empregados, Militares e seus Dependentes	12 331							661.850
2109 212B 0015	Benefícios Obrigatórios aos Servidores Civis, Empregados, Militares e seus Dependentes - No Estado do Pará (Seq: 4336)								661.850
			S	3 - ODC	1	90	8	100	661.850
	Operações Especiais								2.626.000
2109 09HB	Contribuição da União, de suas Autarquias e Fundações para o Custeio do Regime de Previdência dos Servidores Públicos Federais	12 846							2.626.000
2109 09HB 0015	Contribuição da União, de suas Autarquias e Fundações para o Custeio do Regime de Previdência dos Servidores Públicos Federais - No Estado do Pará (Seq: 4337)								2.626.000
			S	1 - PES	0	91	8	100	2.626.000
Total									16.408.165

26371 - Hospital Universitário Lauro Wanderley

Órgão: 26000 - Ministério da Educação

R\$ 1,00

Unidade: 26371 - Hospital Universitário Lauro Wanderley

Quadro Síntese		Recursos de Todas as Fontes			
Código / Especificação	Lei+Créditos 2017	Empenhado 2017	PLO 2018	LOA 2018	PLO 2019
Total	200.999.756	198.456.261	203.794.947	203.794.947	203.987.811
Programa					
0089 Previdência de Inativos e Pensionistas da União	60.837.276	60.786.636	58.240.000	58.240.000	64.727.000
2080 Educação de qualidade para todos	500.000		911.931	911.931	
2109 Programa de Gestão e Manutenção do Ministério da Educação	139.662.480	137.669.625	144.643.016	144.643.016	139.260.811
Função					
09 Previdência Social	60.837.276	60.786.636	58.240.000	58.240.000	64.727.000
12 Educação	140.162.480	137.669.625	145.554.947	145.554.947	139.260.811
Subfunção					
272 Previdência do Regime Estatutário	60.837.276	60.786.636	58.240.000	58.240.000	64.727.000
301 Atenção Básica	1.974.648	1.785.850	1.926.804	1.926.804	1.783.668
302 Assistência Hospitalar e Ambulatorial	111.202.886	110.330.869	114.668.685	114.668.685	112.179.654
331 Proteção e Benefícios ao Trabalhador	4.658.111	4.411.966	4.627.085	4.627.085	4.289.489
846 Outros Encargos Especiais	22.326.835	21.140.940	24.332.373	24.332.373	21.008.000
Grupo de Despesa					
1 Pessoal e Encargos Sociais	193.866.997	192.258.444	196.329.127	196.329.127	197.914.654
3 Outras Despesas Correntes	6.632.759	6.197.816	7.465.820	7.465.820	6.073.157
4 Investimentos	500.000				
Fonte					
100	159.267.251				165.340.408
156	14.915.273				14.915.273
169	23.732.130				23.732.130
Total	197.914.654	6.073.157			203.987.811

Órgão: 26000 - Ministério da Educação

R\$ 1,00

Unidade: 26371 - Hospital Universitário Lauro Wanderley

Quadro dos Créditos Orçamentários

Recursos de Todas as Fontes

Programática	Programa/Ação/Localização	Funcional	Esf	GND	RP	Mod	IU	Fte	Valor
0089	Previdência de Inativos e Pensionistas da União								64.727.000
	Operações Especiais								64.727.000
0089 0181	Aposentadorias e Pensões Civis da União	09 272							64.727.000
0089 0181 0025	Aposentadorias e Pensões Civis da União - No Estado da Paraíba (Seq: 4338)								64.727.000
			S	1 - PES	1	90	0	100	26.079.597
			S	1 - PES	1	90	0	156	14.915.273
			S	1 - PES	1	90	0	169	23.732.130
2109	Programa de Gestão e Manutenção do Ministério da Educação								139.260.811
	Atividades								118.252.811
2109 2004	Assistência Médica e Odontológica aos Servidores Civis, Empregados, Militares e seus Dependentes	12 301							1.783.668
2109 2004 0025	Assistência Médica e Odontológica aos Servidores Civis, Empregados, Militares e seus Dependentes - No Estado da Paraíba (Seq: 4339)								1.783.668
			S	3 - ODC	1	90	8	100	1.783.668
2109 20TP	Ativos Civis da União	12 302							112.179.654
2109 20TP 0025	Ativos Civis da União - No Estado da Paraíba (Seq: 4340)								112.179.654
			S	1 - PES	1	90	8	100	112.179.654
2109 212B	Benefícios Obrigatórios aos Servidores Civis, Empregados, Militares e seus Dependentes	12 331							4.289.489
2109 212B 0025	Benefícios Obrigatórios aos Servidores Civis, Empregados, Militares e seus Dependentes - No Estado da Paraíba (Seq: 4341)								4.289.489
			S	3 - ODC	1	90	8	100	4.289.489
	Operações Especiais								21.008.000
2109 09HB	Contribuição da União, de suas Autarquias e Fundações para o Custeio do Regime de Previdência dos Servidores Públicos Federais	12 846							21.008.000
2109 09HB 0025	Contribuição da União, de suas Autarquias e Fundações para o Custeio do Regime de Previdência dos Servidores Públicos Federais - No Estado da Paraíba (Seq: 4342)								21.008.000
			S	1 - PES	0	91	8	100	21.008.000
Total									203.987.811

26372 - Hospital de Clínicas da Universidade Federal do Paraná

Órgão: 26000 - Ministério da Educação

R\$ 1,00

Unidade: 26372 - Hospital de Clínicas da Universidade Federal do Paraná

Quadro Síntese				Recursos de Todas as Fontes				
Código / Especificação		Lei+Créditos 2017	Empenhado 2017	PLO 2018	LOA 2018	PLO 2019		
Total		235.992.459	230.972.881	242.257.750	242.357.750	241.224.884		
Programa								
0089	Previdência de Inativos e Pensionistas da União	1.042.229	1.018.972	1.105.000	1.105.000	1.088.789		
2080	Educação de qualidade para todos	7.315.262	6.316.917	8.617.209	8.717.209	20.107.249		
2109	Programa de Gestão e Manutenção do Ministério da Educação	227.634.968	223.636.992	232.535.541	232.535.541	220.028.846		
Função								
09	Previdência Social	1.042.229	1.018.972	1.105.000	1.105.000	1.088.789		
12	Educação	234.950.230	229.953.910	241.152.750	241.252.750	240.136.095		
Subfunção								
128	Formação de Recursos Humanos	100.000		100.000	100.000	100.000		
272	Previdência do Regime Estatutário	1.042.229	1.018.972	1.105.000	1.105.000	1.088.789		
301	Atenção Básica	4.241.712	3.765.766	3.499.075	3.499.075	3.308.952		
302	Assistência Hospitalar e Ambulatorial	183.643.667	181.665.744	190.623.901	190.723.901	193.946.929		
331	Proteção e Benefícios ao Trabalhador	10.817.469	10.459.892	10.772.182	10.772.182	9.955.214		
846	Outros Encargos Especiais	36.147.382	34.062.508	36.157.592	36.157.592	32.825.000		
Grupo de Despesa								
1	Pessoal e Encargos Sociais	213.518.016	210.430.306	219.269.284	219.269.284	207.753.469		
3	Outras Despesas Correntes	21.784.443	20.100.973	21.988.466	21.988.466	29.471.415		
4	Investimentos	690.000	441.603	1.000.000	1.100.000	4.000.000		
Fonte	1-PES	2-JUR	3-ODC	4-INV	5-IFI	6-AMT	9-RES	Total
100	206.664.680		13.464.615					220.129.295
156	1.088.789							1.088.789
250			16.006.800	4.000.000				20.006.800
Total	207.753.469		29.471.415	4.000.000				241.224.884

Órgão: 26000 - Ministério da Educação

R\$ 1,00

Unidade: 26372 - Hospital de Clínicas da Universidade Federal do Paraná

Quadro dos Créditos Orçamentários

Recursos de Todas as Fontes

Programática	Programa/Ação/Localização	Funcional	Esf	GND	RP	Mod	IU	Fte	Valor
0089	Previdência de Inativos e Pensionistas da União								1.088.789
	Operações Especiais								1.088.789
0089 0181	Aposentadorias e Pensões Civis da União	09 272							1.088.789
0089 0181 0041	Aposentadorias e Pensões Civis da União - No Estado do Paraná (Seq: 4343)		S	1 - PES	1	90	0	156	1.088.789
2080	Educação de qualidade para todos								20.107.249
	Atividades								20.107.249
2080 20RX	Reestruturação e Modernização dos Hospitais Universitários Federais	12 302							4.000.000
2080 20RX 0041	Reestruturação e Modernização dos Hospitais Universitários Federais - No Estado do Paraná (Seq: 4344) Produto: Unidade apoiada (unidade): 2		S	4 - INV	2	90	8	250	4.000.000
2080 4086	Funcionamento e Gestão de Instituições Hospitalares Federais	12 302							16.107.249
2080 4086 0041	Funcionamento e Gestão de Instituições Hospitalares Federais - No Estado do Paraná (Seq: 4345) Produto: Instituição beneficiada (unidade): 2		S	3 - ODC	2	50	8	250	8.234.791
			S	3 - ODC	2	90	8	250	7.672.009
			S	3 - ODC	2	91	8	100	200.449
2109	Programa de Gestão e Manutenção do Ministério da Educação								220.028.846
	Atividades								187.203.846
2109 2004	Assistência Médica e Odontológica aos Servidores Civis, Empregados, Militares e seus Dependentes	12 301							3.308.952
2109 2004 0041	Assistência Médica e Odontológica aos Servidores Civis, Empregados, Militares e seus Dependentes - No Estado do Paraná (Seq: 4346)		S	3 - ODC	1	90	8	100	3.308.952
2109 20TP	Ativos Civis da União	12 302							173.839.680
2109 20TP 0041	Ativos Civis da União - No Estado do Paraná (Seq: 4347)		S	1 - PES	1	90	8	100	173.839.680
2109 212B	Benefícios Obrigatórios aos Servidores Civis, Empregados, Militares e seus Dependentes	12 331							9.955.214
2109 212B 0041	Benefícios Obrigatórios aos Servidores Civis, Empregados, Militares e seus Dependentes - No Estado do Paraná (Seq: 4348)		S	3 - ODC	1	90	8	100	9.955.214
2109 4572	Capacitação de Servidores Públicos Federais em Processo de Qualificação e Requalificação	12 128							100.000
2109 4572 0041	Capacitação de Servidores Públicos Federais em Processo de Qualificação e Requalificação - No Estado do Paraná (Seq: 4349) Produto: Servidor capacitado (unidade): 200		S	3 - ODC	2	90	8	250	100.000
	Operações Especiais								32.825.000
2109 09HB	Contribuição da União, de suas Autarquias e Fundações para o Custeio do Regime de Previdência dos Servidores Públicos Federais	12 846							32.825.000
2109 09HB 0041	Contribuição da União, de suas Autarquias e Fundações para o Custeio do Regime de Previdência dos Servidores Públicos Federais - No Estado do Paraná (Seq: 4350)		S	1 - PES	0	91	8	100	32.825.000
Total									241.224.884

26373 - Hospital das Clínicas da Universidade Federal de Pernambuco

Órgão: 26000 - Ministério da Educação

R\$ 1,00

Unidade: 26373 - Hospital das Clínicas da Universidade Federal de Pernambuco

Quadro Síntese		Recursos de Todas as Fontes			
Código / Especificação	Lei+Créditos 2017	Empenhado 2017	PLO 2018	LOA 2018	PLO 2019
Total	242.773.753	234.412.638	237.653.874	237.953.874	236.706.147
Programa					
0089 Previdência de Inativos e Pensionistas da União	78.723.035	78.684.984	77.220.000	77.220.000	84.422.000
2080 Educação de qualidade para todos	6.716.214	207.084	1.150.476	1.450.476	142.008
2109 Programa de Gestão e Manutenção do Ministério da Educação	157.334.504	155.520.569	159.283.398	159.283.398	152.142.139
Função					
09 Previdência Social	78.723.035	78.684.984	77.220.000	77.220.000	84.422.000
12 Educação	164.050.718	155.727.654	160.433.874	160.733.874	152.284.147
Subfunção					
128 Formação de Recursos Humanos	200.000	8.600	60.000	60.000	45.000
272 Previdência do Regime Estatutário	78.723.035	78.684.984	77.220.000	77.220.000	84.422.000
301 Atenção Básica	3.480.000	3.084.277	3.285.012	3.285.012	3.088.308
302 Assistência Hospitalar e Ambulatorial	127.675.075	120.671.415	121.417.658	121.717.658	117.377.503
331 Proteção e Benefícios ao Trabalhador	8.641.721	8.359.032	8.493.454	8.493.454	8.139.336
846 Outros Encargos Especiais	24.053.922	23.604.330	27.177.750	27.177.750	23.634.000
Grupo de Despesa					
1 Pessoal e Encargos Sociais	223.735.818	222.753.645	224.664.932	224.664.932	225.291.495
3 Outras Despesas Correntes	15.015.747	11.553.020	12.988.942	12.988.942	11.394.644
4 Investimentos	4.022.188	105.973		300.000	20.008
Fonte					
100	180.512.686				191.742.182
156	17.049.705				17.049.705
169	27.729.104				27.729.104
250		165.148	20.008		185.156
Total	225.291.495	11.394.644	20.008		236.706.147

Órgão: 26000 - Ministério da Educação

R\$ 1,00

Unidade: 26373 - Hospital das Clínicas da Universidade Federal de Pernambuco

Quadro dos Créditos Orçamentários

Recursos de Todas as Fontes

Programática	Programa/Ação/Localização	Funcional	Esf	GND	RP	Mod	IU	Fte	Valor
0089	Previdência de Inativos e Pensionistas da União								84.422.000
	Operações Especiais								84.422.000
0089 0181	Aposentadorias e Pensões Civis da União	09 272							84.422.000
0089 0181 0026	Aposentadorias e Pensões Civis da União - No Estado de Pernambuco (Seq: 4351)								84.422.000
			S	1 - PES	1	90	0	100	39.643.191
			S	1 - PES	1	90	0	156	17.049.705
			S	1 - PES	1	90	0	169	27.729.104
2080	Educação de qualidade para todos								142.008
	Atividades								142.008
2080 4086	Funcionamento e Gestão de Instituições Hospitalares Federais	12 302							142.008
2080 4086 0026	Funcionamento e Gestão de Instituições Hospitalares Federais - No Estado de Pernambuco (Seq: 4352) Produto: Instituição beneficiada (unidade): 1								142.008
			S	3 - ODC	2	90	8	250	120.148
			S	3 - ODC	2	91	8	100	1.852
			S	4 - INV	2	90	8	250	20.008
2109	Programa de Gestão e Manutenção do Ministério da Educação								152.142.139
	Atividades								128.508.139
2109 2004	Assistência Médica e Odontológica aos Servidores Civis, Empregados, Militares e seus Dependentes	12 301							3.088.308
2109 2004 0026	Assistência Médica e Odontológica aos Servidores Civis, Empregados, Militares e seus Dependentes - No Estado de Pernambuco (Seq: 4353)								3.088.308
			S	3 - ODC	1	90	8	100	3.088.308
2109 20TP	Ativos Civis da União	12 302							117.235.495
2109 20TP 0026	Ativos Civis da União - No Estado de Pernambuco (Seq: 4354)								117.235.495
			S	1 - PES	1	90	8	100	117.235.495
2109 212B	Benefícios Obrigatórios aos Servidores Civis, Empregados, Militares e seus Dependentes	12 331							8.139.336
2109 212B 0026	Benefícios Obrigatórios aos Servidores Civis, Empregados, Militares e seus Dependentes - No Estado de Pernambuco (Seq: 4355)								8.139.336
			S	3 - ODC	1	90	8	100	8.139.336
2109 4572	Capacitação de Servidores Públicos Federais em Processo de Qualificação e Requalificação	12 128							45.000
2109 4572 0026	Capacitação de Servidores Públicos Federais em Processo de Qualificação e Requalificação - No Estado de Pernambuco (Seq: 4356) Produto: Servidor capacitado (unidade): 30								45.000
			S	3 - ODC	2	90	8	250	45.000
	Operações Especiais								23.634.000
2109 09HB	Contribuição da União, de suas Autarquias e Fundações para o Custeio do Regime de Previdência dos Servidores Públicos Federais	12 846							23.634.000
2109 09HB 0026	Contribuição da União, de suas Autarquias e Fundações para o Custeio do Regime de Previdência dos Servidores Públicos Federais - No Estado de Pernambuco (Seq: 4357)								23.634.000
			S	1 - PES	0	91	8	100	23.634.000
Total									236.706.147

26374 - Complexo Hospitalar e de Saúde da Universidade Federal do Rio Grande do Norte

Órgão: 26000 - Ministério da Educação

R\$ 1,00

Unidade: 26374 - Complexo Hospitalar e de Saúde da Universidade Federal do Rio Grande do Norte

Quadro Síntese			Recursos de Todas as Fontes					
Código / Especificação			Lei+Créditos 2017	Empenhado 2017	PLO 2018	LOA 2018	PLO 2019	
Total			135.844.182	133.879.474	137.219.151	137.219.151	134.160.077	
Programa								
0089	Previdência de Inativos e Pensionistas da União		1.103.787	1.051.735	1.105.000	1.105.000	1.111.396	
2080	Educação de qualidade para todos				31.201	31.201		
2109	Programa de Gestão e Manutenção do Ministério da Educação		134.740.395	132.827.738	136.082.950	136.082.950	133.048.681	
Função								
09	Previdência Social		1.103.787	1.051.735	1.105.000	1.105.000	1.111.396	
12	Educação		134.740.395	132.827.738	136.114.151	136.114.151	133.048.681	
Subfunção								
272	Previdência do Regime Estatutário		1.103.787	1.051.735	1.105.000	1.105.000	1.111.396	
301	Atenção Básica		1.978.704	1.725.446	1.910.604	1.910.604	1.727.436	
302	Assistência Hospitalar e Ambulatorial		106.381.839	105.992.773	107.927.244	107.927.244	106.021.391	
331	Proteção e Benefícios ao Trabalhador		4.717.933	4.437.888	4.717.711	4.717.711	4.291.854	
846	Outros Encargos Especiais		21.661.919	20.671.630	21.558.592	21.558.592	21.008.000	
Grupo de Despesa								
1	Pessoal e Encargos Sociais		129.147.545	127.716.139	130.559.635	130.559.635	128.140.787	
3	Outras Despesas Correntes		6.696.637	6.163.335	6.659.516	6.659.516	6.019.290	
Fonte	1-PES	2-JUR	3-ODC	4-INV	5-IFI	6-AMT	9-RES	Total
100	127.029.391		6.019.290					133.048.681
156	1.111.396							1.111.396
Total	128.140.787		6.019.290					134.160.077

Órgão: 26000 - Ministério da Educação

R\$ 1,00

Unidade: 26374 - Complexo Hospitalar e de Saúde da Universidade Federal do Rio Grande do Norte

Quadro dos Créditos Orçamentários

Recursos de Todas as Fontes

Programática	Programa/Ação/Localização	Funcional	Esf	GND	RP	Mod	IU	Fte	Valor
0089	Previdência de Inativos e Pensionistas da União								1.111.396
	Operações Especiais								1.111.396
0089 0181	Aposentadorias e Pensões Civis da União	09 272							1.111.396
0089 0181 0024	Aposentadorias e Pensões Civis da União - No Estado do Rio Grande do Norte (Seq: 4358)		S	1 - PES	1	90	0	156	1.111.396
2109	Programa de Gestão e Manutenção do Ministério da Educação								133.048.681
	Atividades								112.040.681
2109 2004	Assistência Médica e Odontológica aos Servidores Civis, Empregados, Militares e seus Dependentes	12 301							1.727.436
2109 2004 0024	Assistência Médica e Odontológica aos Servidores Civis, Empregados, Militares e seus Dependentes - No Estado do Rio Grande do Norte (Seq: 4359)		S	3 - ODC	1	90	8	100	1.727.436
2109 20TP	Ativos Civis da União	12 302							106.021.391
2109 20TP 0024	Ativos Civis da União - No Estado do Rio Grande do Norte (Seq: 4360)		S	1 - PES	1	90	8	100	106.021.391
2109 212B	Benefícios Obrigatórios aos Servidores Civis, Empregados, Militares e seus Dependentes	12 331							4.291.854
2109 212B 0024	Benefícios Obrigatórios aos Servidores Civis, Empregados, Militares e seus Dependentes - No Estado do Rio Grande do Norte (Seq: 4361)		S	3 - ODC	1	90	8	100	4.291.854
	Operações Especiais								21.008.000
2109 09HB	Contribuição da União, de suas Autarquias e Fundações para o Custeio do Regime de Previdência dos Servidores Públicos Federais	12 846							21.008.000
2109 09HB 0024	Contribuição da União, de suas Autarquias e Fundações para o Custeio do Regime de Previdência dos Servidores Públicos Federais - No Estado do Rio Grande do Norte (Seq: 4362)		S	1 - PES	0	91	8	100	21.008.000
Total									134.160.077

26378 - Complexo Hospitalar e de Saúde da Universidade Federal do Rio de Janeiro

Órgão: 26000 - Ministério da Educação

R\$ 1,00

Unidade: 26378 - Complexo Hospitalar e de Saúde da Universidade Federal do Rio de Janeiro

Quadro Síntese		Recursos de Todas as Fontes			
Código / Especificação	Lei+Créditos 2017	Empenhado 2017	PLO 2018	LOA 2018	PLO 2019
Total	595.613.986	580.325.503	573.074.064	585.929.317	581.932.143
Programa					
0089 Previdência de Inativos e Pensionistas da União	5.173.958	5.117.508	5.070.000	5.070.000	5.252.000
2080 Educação de qualidade para todos	17.690.932	7.706.215		12.855.253	
2109 Programa de Gestão e Manutenção do Ministério da Educação	572.749.096	567.499.779	568.004.064	568.004.064	576.680.143
Função					
09 Previdência Social	5.173.958	5.117.508	5.070.000	5.070.000	5.252.000
12 Educação	590.440.028	575.207.995	568.004.064	580.859.317	576.680.143
Subfunção					
272 Previdência do Regime Estatutário	5.173.958	5.117.508	5.070.000	5.070.000	5.252.000
301 Atenção Básica	3.656.904	3.399.877	3.504.024	3.504.024	3.492.384
302 Assistência Hospitalar e Ambulatorial	472.879.580	461.302.495	451.483.563	464.338.816	460.462.395
331 Proteção e Benefícios ao Trabalhador	29.266.102	28.681.921	28.621.586	28.621.586	28.693.364
846 Outros Encargos Especiais	84.637.442	81.823.702	84.394.891	84.394.891	84.032.000
Grupo de Despesa					
1 Pessoal e Encargos Sociais	545.000.048	540.535.490	540.948.454	540.948.454	549.746.395
3 Outras Despesas Correntes	41.828.912	36.640.082	32.125.610	38.196.014	32.185.748
4 Investimentos	8.785.026	3.149.932		6.782.849	
Fonte					
1-PES					
2-JUR					
3-ODC					
4-INV					
5-IFI					
6-AMT					
9-RES					
Total	549.746.395	32.185.748			581.932.143

Órgão: 26000 - Ministério da Educação

R\$ 1,00

Unidade: 26378 - Complexo Hospitalar e de Saúde da Universidade Federal do Rio de Janeiro

Quadro dos Créditos Orçamentários

Recursos de Todas as Fontes

Programática	Programa/Ação/Localização	Funcional	Esf	GND	RP	Mod	IU	Fte	Valor
0089	Previdência de Inativos e Pensionistas da União								5.252.000
	Operações Especiais								5.252.000
0089 0181	Aposentadorias e Pensões Civis da União	09 272							5.252.000
0089 0181 0033	Aposentadorias e Pensões Civis da União - No Estado do Rio de Janeiro (Seq: 4363)		S	1 - PES	1	90	0	156	5.252.000
2109	Programa de Gestão e Manutenção do Ministério da Educação								576.680.143
	Atividades								492.648.143
2109 2004	Assistência Médica e Odontológica aos Servidores Civis, Empregados, Militares e seus Dependentes	12 301							3.492.384
2109 2004 0033	Assistência Médica e Odontológica aos Servidores Civis, Empregados, Militares e seus Dependentes - No Estado do Rio de Janeiro (Seq: 4364)		S	3 - ODC	1	90	8	100	3.492.384
2109 20TP	Ativos Civis da União	12 302							460.462.395
2109 20TP 0033	Ativos Civis da União - No Estado do Rio de Janeiro (Seq: 4365)		S	1 - PES	1	90	8	153	460.462.395
2109 212B	Benefícios Obrigatórios aos Servidores Civis, Empregados, Militares e seus Dependentes	12 331							28.693.364
2109 212B 0033	Benefícios Obrigatórios aos Servidores Civis, Empregados, Militares e seus Dependentes - No Estado do Rio de Janeiro (Seq: 4366)		S	3 - ODC	1	90	8	100	28.693.364
	Operações Especiais								84.032.000
2109 09HB	Contribuição da União, de suas Autarquias e Fundações para o Custeio do Regime de Previdência dos Servidores Públicos Federais	12 846							84.032.000
2109 09HB 0033	Contribuição da União, de suas Autarquias e Fundações para o Custeio do Regime de Previdência dos Servidores Públicos Federais - No Estado do Rio de Janeiro (Seq: 4367)		S	1 - PES	0	91	8	100	84.032.000
Total									581.932.143

26385 - Hospital Universitário da Universidade Federal da Grande Dourados

Órgão: 26000 - Ministério da Educação

R\$ 1,00

Unidade: 26385 - Hospital Universitário da Universidade Federal da Grande Dourados

Quadro Síntese		Recursos de Todas as Fontes			
Código / Especificação	Lei+Créditos 2017	Empenhado 2017	PLO 2018	LOA 2018	PLO 2019
Total	51.068.429	46.731.244	46.516.813	49.940.741	48.955.182
Programa					
0089 Previdência de Inativos e Pensionistas da União	210.013	179.436	195.000	195.000	247.260
2080 Educação de qualidade para todos	15.007.354	11.871.502	10.970.347	14.394.275	11.919.181
2109 Programa de Gestão e Manutenção do Ministério da Educação	35.851.062	34.680.305	35.351.466	35.351.466	36.788.741
Função					
09 Previdência Social	210.013	179.436	195.000	195.000	247.260
12 Educação	50.858.416	46.551.807	46.321.813	49.745.741	48.707.922
Subfunção					
128 Formação de Recursos Humanos	45.000	2.000	200.000	200.000	200.000
272 Previdência do Regime Estatutário	210.013	179.436	195.000	195.000	247.260
301 Atenção Básica	918.360	873.944	918.564	918.564	879.132
302 Assistência Hospitalar e Ambulatorial	41.632.319	38.296.447	37.660.994	41.084.922	40.064.918
331 Proteção e Benefícios ao Trabalhador	2.499.916	2.296.692	2.333.798	2.333.798	2.311.872
846 Outros Encargos Especiais	5.762.821	5.082.724	5.208.457	5.208.457	5.252.000
Grupo de Despesa					
1 Pessoal e Encargos Sociais	32.597.799	31.687.106	32.094.104	32.094.104	33.644.997
3 Outras Despesas Correntes	7.999.191	5.992.927	12.922.709	12.922.709	13.310.185
4 Investimentos	10.471.439	9.051.211	1.500.000	4.923.928	2.000.000
Fonte					
100 33.397.737		3.472.461			36.870.198
156 247.260					247.260
250		9.807.724	2.000.000		11.807.724
281		30.000			30.000
Total	33.644.997	13.310.185	2.000.000		48.955.182

Órgão: 26000 - Ministério da Educação

R\$ 1,00

Unidade: 26385 - Hospital Universitário da Universidade Federal da Grande Dourados

Quadro dos Créditos Orçamentários

Recursos de Todas as Fontes

Programática	Programa/Ação/Localização	Funcional	Esf	GND	RP	Mod	IU	Fte	Valor
0089	Previdência de Inativos e Pensionistas da União								247.260
	Operações Especiais								247.260
0089 0181	Aposentadorias e Pensões Civis da União	09 272							247.260
0089 0181 0054	Aposentadorias e Pensões Civis da União - No Estado de Mato Grosso do Sul (Seq: 4368)		S	1 - PES	1	90	0	156	247.260
2080	Educação de qualidade para todos								11.919.181
	Atividades								11.919.181
2080 4086	Funcionamento e Gestão de Instituições Hospitalares Federais	12 302							11.919.181
2080 4086 0054	Funcionamento e Gestão de Instituições Hospitalares Federais - No Estado de Mato Grosso do Sul (Seq: 4369) Produto: Instituição beneficiada (unidade): 1		S	3 - ODC	2	90	8	250	9.607.724
			S	3 - ODC	2	90	8	281	30.000
			S	3 - ODC	2	91	8	100	281.457
			S	4 - INV	2	90	8	250	2.000.000
2109	Programa de Gestão e Manutenção do Ministério da Educação								36.788.741
	Atividades								31.536.741
2109 2004	Assistência Médica e Odontológica aos Servidores Civis, Empregados, Militares e seus Dependentes	12 301							879.132
2109 2004 0054	Assistência Médica e Odontológica aos Servidores Civis, Empregados, Militares e seus Dependentes - No Estado de Mato Grosso do Sul (Seq: 4370)		S	3 - ODC	1	90	8	100	879.132
2109 20TP	Ativos Civis da União	12 302							28.145.737
2109 20TP 0054	Ativos Civis da União - No Estado de Mato Grosso do Sul (Seq: 4371)		S	1 - PES	1	90	8	100	28.145.737
2109 212B	Benefícios Obrigatórios aos Servidores Civis, Empregados, Militares e seus Dependentes	12 331							2.311.872
2109 212B 0054	Benefícios Obrigatórios aos Servidores Civis, Empregados, Militares e seus Dependentes - No Estado de Mato Grosso do Sul (Seq: 4372)		S	3 - ODC	1	90	8	100	2.311.872
2109 4572	Capacitação de Servidores Públicos Federais em Processo de Qualificação e Requalificação	12 128							200.000
2109 4572 0054	Capacitação de Servidores Públicos Federais em Processo de Qualificação e Requalificação - No Estado de Mato Grosso do Sul (Seq: 4373) Produto: Servidor capacitado (unidade): 80		S	3 - ODC	2	90	8	250	200.000
	Operações Especiais								5.252.000
2109 09HB	Contribuição da União, de suas Autarquias e Fundações para o Custeio do Regime de Previdência dos Servidores Públicos Federais	12 846							5.252.000
2109 09HB 0054	Contribuição da União, de suas Autarquias e Fundações para o Custeio do Regime de Previdência dos Servidores Públicos Federais - No Estado de Mato Grosso do Sul (Seq: 4374)		S	1 - PES	0	91	8	100	5.252.000
Total									48.955.182

26386 - Hospital Universitário Prof. Polydoro Ernani de São Thiago

Órgão: 26000 - Ministério da Educação

R\$ 1,00

Unidade: 26386 - Hospital Universitário Prof. Polydoro Ernani de São Thiago

Quadro Síntese		Recursos de Todas as Fontes			
Código / Especificação	Lei+Créditos 2017	Empenhado 2017	PLO 2018	LOA 2018	PLO 2019
Total	229.640.423	225.955.087	231.244.033	231.244.033	235.503.264
Programa					
0089 Previdência de Inativos e Pensionistas da União	45.196.456	45.192.065	42.770.845	42.770.845	53.690.000
2080 Educação de qualidade para todos	2.242.200	658.840	1.968.636	1.968.636	2.054.458
2109 Programa de Gestão e Manutenção do Ministério da Educação	182.201.767	180.104.183	186.504.552	186.504.552	179.758.806
Função					
09 Previdência Social	45.196.456	45.192.065	42.770.845	42.770.845	53.690.000
12 Educação	184.443.967	180.763.022	188.473.188	188.473.188	181.813.264
Subfunção					
272 Previdência do Regime Estatutário	45.196.456	45.192.065	42.770.845	42.770.845	53.690.000
301 Atenção Básica	2.892.691	2.843.701	2.988.672	2.988.672	2.840.904
302 Assistência Hospitalar e Ambulatorial	144.975.965	143.277.162	146.401.650	146.401.650	144.663.112
331 Proteção e Benefícios ao Trabalhador	8.430.479	8.198.993	8.414.396	8.414.396	8.049.248
846 Outros Encargos Especiais	28.144.832	26.443.167	30.668.470	30.668.470	26.260.000
Grupo de Despesa					
1 Pessoal e Encargos Sociais	216.075.053	214.253.554	217.872.329	217.872.329	222.558.654
3 Outras Despesas Correntes	11.565.370	11.284.894	12.922.564	12.922.564	12.544.610
4 Investimentos	2.000.000	416.640	449.140	449.140	400.000
Fonte					
1-PES					
100	177.299.822				188.210.315
156	18.010.722				18.010.722
169	27.248.110				27.248.110
250		1.634.117	400.000		2.034.117
Total	222.558.654	12.544.610	400.000		235.503.264

Órgão: 26000 - Ministério da Educação

R\$ 1,00

Unidade: 26386 - Hospital Universitário Prof. Polydoro Ernani de São Thiago

Quadro dos Créditos Orçamentários

Recursos de Todas as Fontes

Programática	Programa/Ação/Localização	Funcional	Esf	GND	RP	Mod	IU	Fte	Valor
0089	Previdência de Inativos e Pensionistas da União								53.690.000
	Operações Especiais								53.690.000
0089 0181	Aposentadorias e Pensões Civis da União	09 272							53.690.000
0089 0181 0042	Aposentadorias e Pensões Civis da União - No Estado de Santa Catarina (Seq: 4375)								53.690.000
			S	1 - PES	1	90	0	100	8.431.168
			S	1 - PES	1	90	0	156	18.010.722
			S	1 - PES	1	90	0	169	27.248.110
2080	Educação de qualidade para todos								2.054.458
	Atividades								2.054.458
2080 4086	Funcionamento e Gestão de Instituições Hospitalares Federais	12 302							2.054.458
2080 4086 0042	Funcionamento e Gestão de Instituições Hospitalares Federais - No Estado de Santa Catarina (Seq: 4376) Produto: Instituição beneficiada (unidade): 1								2.054.458
			S	3 - ODC	2	90	8	250	1.634.117
			S	3 - ODC	2	91	8	100	20.341
			S	4 - INV	2	90	8	250	400.000
2109	Programa de Gestão e Manutenção do Ministério da Educação								179.758.806
	Atividades								153.498.806
2109 2004	Assistência Médica e Odontológica aos Servidores Civis, Empregados, Militares e seus Dependentes	12 301							2.840.904
2109 2004 0042	Assistência Médica e Odontológica aos Servidores Civis, Empregados, Militares e seus Dependentes - No Estado de Santa Catarina (Seq: 4377)								2.840.904
			S	3 - ODC	1	90	8	100	2.840.904
2109 20TP	Ativos Civis da União	12 302							142.608.654
2109 20TP 0042	Ativos Civis da União - No Estado de Santa Catarina (Seq: 4378)								142.608.654
			S	1 - PES	1	90	8	100	142.608.654
2109 212B	Benefícios Obrigatórios aos Servidores Civis, Empregados, Militares e seus Dependentes	12 331							8.049.248
2109 212B 0042	Benefícios Obrigatórios aos Servidores Civis, Empregados, Militares e seus Dependentes - No Estado de Santa Catarina (Seq: 4379)								8.049.248
			S	3 - ODC	1	90	8	100	8.049.248
	Operações Especiais								26.260.000
2109 09HB	Contribuição da União, de suas Autarquias e Fundações para o Custeio do Regime de Previdência dos Servidores Públicos Federais	12 846							26.260.000
2109 09HB 0042	Contribuição da União, de suas Autarquias e Fundações para o Custeio do Regime de Previdência dos Servidores Públicos Federais - No Estado de Santa Catarina (Seq: 4380)								26.260.000
			S	1 - PES	0	91	8	100	26.260.000
Total									235.503.264

26387 - Hospital Universitário de Santa Maria

Órgão: 26000 - Ministério da Educação

R\$ 1,00

Unidade: 26387 - Hospital Universitário de Santa Maria

Quadro Síntese		Recursos de Todas as Fontes						
Código / Especificação		Lei+Créditos 2017	Empenhado 2017	PLO 2018	LOA 2018	PLO 2019		
Total		197.851.304	195.918.508	195.028.799	195.028.799	200.354.645		
Programa								
0089	Previdência de Inativos e Pensionistas da União	36.017.520	36.011.807	33.280.000	33.280.000	41.127.931		
2109	Programa de Gestão e Manutenção do Ministério da Educação	161.833.784	159.906.701	161.748.799	161.748.799	159.226.714		
Função								
09	Previdência Social	36.017.520	36.011.807	33.280.000	33.280.000	41.127.931		
12	Educação	161.833.784	159.906.701	161.748.799	161.748.799	159.226.714		
Subfunção								
272	Previdência do Regime Estatutário	36.017.520	36.011.807	33.280.000	33.280.000	41.127.931		
301	Atenção Básica	1.928.129	1.923.419	1.736.256	1.736.256	1.724.520		
302	Assistência Hospitalar e Ambulatorial	129.325.324	128.990.827	127.514.977	127.514.977	129.466.596		
331	Proteção e Benefícios ao Trabalhador	6.515.068	5.886.723	6.082.495	6.082.495	5.714.598		
846	Outros Encargos Especiais	24.065.263	23.105.732	26.415.071	26.415.071	22.321.000		
Grupo de Despesa								
1	Pessoal e Encargos Sociais	189.408.107	188.108.366	187.210.048	187.210.048	192.915.527		
3	Outras Despesas Correntes	8.443.197	7.810.142	7.818.751	7.818.751	7.439.118		
Fonte	1-PES	2-JUR	3-ODC	4-INV	5-IFI	6-AMT	9-RES	Total
100	154.950.797		7.439.118					162.389.915
156	15.204.202							15.204.202
169	22.760.528							22.760.528
Total	192.915.527		7.439.118					200.354.645

Órgão: 26000 - Ministério da Educação

R\$ 1,00

Unidade: 26387 - Hospital Universitário de Santa Maria

Quadro dos Créditos Orçamentários

Recursos de Todas as Fontes

Programática	Programa/Ação/Localização	Funcional	Esf	GND	RP	Mod	IU	Fte	Valor
0089	Previdência de Inativos e Pensionistas da União								41.127.931
	Operações Especiais								41.127.931
0089 0181	Aposentadorias e Pensões Civis da União	09 272							41.127.931
0089 0181 0043	Aposentadorias e Pensões Civis da União - No Estado do Rio Grande do Sul (Seq: 4381)		S	1 - PES	1	90	0	100	3.163.201
			S	1 - PES	1	90	0	156	15.204.202
			S	1 - PES	1	90	0	169	22.760.528
2109	Programa de Gestão e Manutenção do Ministério da Educação								159.226.714
	Atividades								136.905.714
2109 2004	Assistência Médica e Odontológica aos Servidores Civis, Empregados, Militares e seus Dependentes	12 301							1.724.520
2109 2004 0043	Assistência Médica e Odontológica aos Servidores Civis, Empregados, Militares e seus Dependentes - No Estado do Rio Grande do Sul (Seq: 4382)		S	3 - ODC	1	90	8	100	1.724.520
2109 20TP	Ativos Civis da União	12 302							129.466.596
2109 20TP 0043	Ativos Civis da União - No Estado do Rio Grande do Sul (Seq: 4383)		S	1 - PES	1	90	8	100	129.466.596
2109 212B	Benefícios Obrigatórios aos Servidores Civis, Empregados, Militares e seus Dependentes	12 331							5.714.598
2109 212B 0043	Benefícios Obrigatórios aos Servidores Civis, Empregados, Militares e seus Dependentes - No Estado do Rio Grande do Sul (Seq: 4384)		S	3 - ODC	1	90	8	100	5.714.598
	Operações Especiais								22.321.000
2109 09HB	Contribuição da União, de suas Autarquias e Fundações para o Custeio do Regime de Previdência dos Servidores Públicos Federais	12 846							22.321.000
2109 09HB 0043	Contribuição da União, de suas Autarquias e Fundações para o Custeio do Regime de Previdência dos Servidores Públicos Federais - No Estado do Rio Grande do Sul (Seq: 4385)		S	1 - PES	0	91	8	100	22.321.000
Total									200.354.645

26388 - Hospital Universitário Alcides Carneiro

Órgão: 26000 - Ministério da Educação

R\$ 1,00

Unidade: 26388 - Hospital Universitário Alcides Carneiro

Quadro Síntese		Recursos de Todas as Fontes						
Código / Especificação		Lei+Créditos 2017	Empenhado 2017	PLO 2018	LOA 2018	PLO 2019		
Total		81.723.803	80.879.973	82.718.546	82.718.546	81.192.488		
Programa								
0089	Previdência de Inativos e Pensionistas da União	5.534.773	5.495.354	4.940.000	4.940.000	6.565.000		
2109	Programa de Gestão e Manutenção do Ministério da Educação	76.189.030	75.384.619	77.778.546	77.778.546	74.627.488		
Função								
09	Previdência Social	5.534.773	5.495.354	4.940.000	4.940.000	6.565.000		
12	Educação	76.189.030	75.384.619	77.778.546	77.778.546	74.627.488		
Subfunção								
272	Previdência do Regime Estatutário	5.534.773	5.495.354	4.940.000	4.940.000	6.565.000		
301	Atenção Básica	1.134.600	1.040.275	1.118.556	1.118.556	1.025.652		
302	Assistência Hospitalar e Ambulatorial	61.020.092	60.904.159	62.905.550	62.905.550	59.487.287		
331	Proteção e Benefícios ao Trabalhador	3.917.215	3.594.952	3.590.854	3.590.854	3.610.549		
846	Outros Encargos Especiais	10.117.123	9.845.232	10.163.586	10.163.586	10.504.000		
Grupo de Despesa								
1	Pessoal e Encargos Sociais	76.671.988	76.244.746	78.009.136	78.009.136	76.556.287		
3	Outras Despesas Correntes	5.051.815	4.635.227	4.709.410	4.709.410	4.636.201		
Fonte	1-PES	2-JUR	3-ODC	4-INV	5-IFI	6-AMT	9-RES	Total
100	69.991.287		4.636.201					74.627.488
156	6.565.000							6.565.000
Total	76.556.287		4.636.201					81.192.488

Órgão: 26000 - Ministério da Educação

R\$ 1,00

Unidade: 26388 - Hospital Universitário Alcides Carneiro

Quadro dos Créditos Orçamentários

Recursos de Todas as Fontes

Programática	Programa/Ação/Localização	Funcional	Esf	GND	RP	Mod	IU	Fte	Valor
0089	Previdência de Inativos e Pensionistas da União								6.565.000
	Operações Especiais								6.565.000
0089 0181	Aposentadorias e Pensões Civis da União	09 272							6.565.000
0089 0181 0025	Aposentadorias e Pensões Civis da União - No Estado da Paraíba (Seq: 4386)		S	1 - PES	1	90	0	156	6.565.000
2109	Programa de Gestão e Manutenção do Ministério da Educação								74.627.488
	Atividades								64.123.488
2109 2004	Assistência Médica e Odontológica aos Servidores Civis, Empregados, Militares e seus Dependentes	12 301							1.025.652
2109 2004 0025	Assistência Médica e Odontológica aos Servidores Civis, Empregados, Militares e seus Dependentes - No Estado da Paraíba (Seq: 4387)		S	3 - ODC	1	90	8	100	1.025.652
2109 20TP	Ativos Civis da União	12 302							59.487.287
2109 20TP 0025	Ativos Civis da União - No Estado da Paraíba (Seq: 4388)		S	1 - PES	1	90	8	100	59.487.287
2109 212B	Benefícios Obrigatórios aos Servidores Civis, Empregados, Militares e seus Dependentes	12 331							3.610.549
2109 212B 0025	Benefícios Obrigatórios aos Servidores Civis, Empregados, Militares e seus Dependentes - No Estado da Paraíba (Seq: 4389)		S	3 - ODC	1	90	8	100	3.610.549
	Operações Especiais								10.504.000
2109 09HB	Contribuição da União, de suas Autarquias e Fundações para o Custeio do Regime de Previdência dos Servidores Públicos Federais	12 846							10.504.000
2109 09HB 0025	Contribuição da União, de suas Autarquias e Fundações para o Custeio do Regime de Previdência dos Servidores Públicos Federais - No Estado da Paraíba (Seq: 4390)		S	1 - PES	0	91	8	100	10.504.000
Total									81.192.488

26389 - Hospital de Clínicas da Universidade Federal do Triângulo Mineiro

Órgão: 26000 - Ministério da Educação

R\$ 1,00

Unidade: 26389 - Hospital de Clínicas da Universidade Federal do Triângulo Mineiro

Quadro Síntese		Recursos de Todas as Fontes			
Código / Especificação	Lei+Créditos 2017	Empenhado 2017	PLO 2018	LOA 2018	PLO 2019
Total	147.628.885	144.826.250	147.829.390	147.829.390	151.185.028
Programa					
0089 Previdência de Inativos e Pensionistas da União			13.000	13.000	13.000
2080 Educação de qualidade para todos	6.025.653	5.580.493	9.904.532	9.904.532	7.389.973
2109 Programa de Gestão e Manutenção do Ministério da Educação	141.603.232	139.245.757	137.911.858	137.911.858	143.782.055
Função					
09 Previdência Social			13.000	13.000	13.000
12 Educação	147.628.885	144.826.250	147.816.390	147.816.390	151.172.028
Subfunção					
272 Previdência do Regime Estatutário			13.000	13.000	13.000
301 Atenção Básica	1.935.531	1.801.774	1.750.296	1.750.296	1.696.464
302 Assistência Hospitalar e Ambulatorial	118.188.911	117.576.495	120.423.718	120.423.718	122.783.507
331 Proteção e Benefícios ao Trabalhador	5.094.100	4.480.928	4.606.946	4.606.946	4.371.057
846 Outros Encargos Especiais	22.410.343	20.967.053	21.035.430	21.035.430	22.321.000
Grupo de Despesa					
1 Pessoal e Encargos Sociais	134.573.601	132.963.055	131.567.616	131.567.616	137.727.534
3 Outras Despesas Correntes	11.599.343	10.663.146	10.880.727	10.880.727	10.059.529
4 Investimentos	1.455.941	1.200.049	5.381.047	5.381.047	3.397.965
Fonte					
100 137.714.534		6.140.689			143.855.223
156 13.000					13.000
250		3.804.213	3.130.502		6.934.715
280		114.627	267.463		382.090
Total	137.727.534	10.059.529	3.397.965		151.185.028

Órgão: 26000 - Ministério da Educação

R\$ 1,00

Unidade: 26389 - Hospital de Clínicas da Universidade Federal do Triângulo Mineiro

Quadro dos Créditos Orçamentários

Recursos de Todas as Fontes

Programática	Programa/Ação/Localização	Funcional	Esf	GND	RP	Mod	IU	Fte	Valor
0089	Previdência de Inativos e Pensionistas da União								13.000
	Operações Especiais								13.000
0089 0181	Aposentadorias e Pensões Civis da União	09 272							13.000
0089 0181 0031	Aposentadorias e Pensões Civis da União - No Estado de Minas Gerais (Seq: 4391)		S	1 - PES	1	90	0	156	13.000
2080	Educação de qualidade para todos								7.389.973
	Atividades								7.389.973
2080 4086	Funcionamento e Gestão de Instituições Hospitalares Federais	12 302							7.389.973
2080 4086 0031	Funcionamento e Gestão de Instituições Hospitalares Federais - No Estado de Minas Gerais (Seq: 4392) Produto: Instituição beneficiada (unidade): 1		S	3 - ODC	2	90	8	250	3.804.213
			S	3 - ODC	2	90	8	280	114.627
			S	3 - ODC	2	91	8	100	73.168
			S	4 - INV	2	90	8	250	3.130.502
			S	4 - INV	2	90	8	280	267.463
2109	Programa de Gestão e Manutenção do Ministério da Educação								143.782.055
	Atividades								121.461.055
2109 2004	Assistência Médica e Odontológica aos Servidores Civis, Empregados, Militares e seus Dependentes	12 301							1.696.464
2109 2004 0031	Assistência Médica e Odontológica aos Servidores Civis, Empregados, Militares e seus Dependentes - No Estado de Minas Gerais (Seq: 4393)		S	3 - ODC	1	90	8	100	1.696.464
2109 20TP	Ativos Civis da União	12 302							115.393.534
2109 20TP 0031	Ativos Civis da União - No Estado de Minas Gerais (Seq: 4394)		S	1 - PES	1	90	8	100	115.393.534
2109 212B	Benefícios Obrigatórios aos Servidores Civis, Empregados, Militares e seus Dependentes	12 331							4.371.057
2109 212B 0031	Benefícios Obrigatórios aos Servidores Civis, Empregados, Militares e seus Dependentes - No Estado de Minas Gerais (Seq: 4395)		S	3 - ODC	1	90	8	100	4.371.057
	Operações Especiais								22.321.000
2109 09HB	Contribuição da União, de suas Autarquias e Fundações para o Custeio do Regime de Previdência dos Servidores Públicos Federais	12 846							22.321.000
2109 09HB 0031	Contribuição da União, de suas Autarquias e Fundações para o Custeio do Regime de Previdência dos Servidores Públicos Federais - No Estado de Minas Gerais (Seq: 4396)		S	1 - PES	0	91	8	100	22.321.000
Total									151.185.028

26391 - Hospital Universitário Gaffree e Guinle

Órgão: 26000 - Ministério da Educação

R\$ 1,00

Unidade: 26391 - Hospital Universitário Gaffree e Guinle

Quadro Síntese		Recursos de Todas as Fontes			
Código / Especificação	Lei+Créditos 2017	Empenhado 2017	PLO 2018	LOA 2018	PLO 2019
Total	133.791.953	125.375.197	111.098.784	120.517.826	139.578.673
Programa					
0089 Previdência de Inativos e Pensionistas da União	10.516.728	10.463.957	9.880.000	9.880.000	11.817.000
2080 Educação de qualidade para todos	9.414.767	5.727.704	770.656	10.189.698	992.540
2109 Programa de Gestão e Manutenção do Ministério da Educação	113.860.458	109.183.535	100.448.128	100.448.128	126.769.133
Função					
09 Previdência Social	10.516.728	10.463.957	9.880.000	9.880.000	11.817.000
12 Educação	123.275.225	114.911.240	101.218.784	110.637.826	127.761.673
Subfunção					
272 Previdência do Regime Estatutário	10.516.728	10.463.957	9.880.000	9.880.000	11.817.000
301 Atenção Básica	591.984	559.387	519.828	519.828	659.244
302 Assistência Hospitalar e Ambulatorial	95.068.889	90.584.171	77.836.243	87.255.285	100.246.588
331 Proteção e Benefícios ao Trabalhador	7.742.896	7.572.984	6.799.541	6.799.541	8.473.841
846 Outros Encargos Especiais	19.871.456	16.194.698	16.063.172	16.063.172	18.382.000
Grupo de Despesa					
1 Pessoal e Encargos Sociais	116.042.306	111.515.122	103.008.759	103.008.759	129.453.048
3 Outras Despesas Correntes	13.416.278	12.663.372	8.090.025	10.246.160	10.125.625
4 Investimentos	4.333.369	1.196.703		7.262.907	
Fonte					
100 1-PES	117.636.048				127.761.673
156 2-JUR	11.817.000				11.817.000
3-ODC		10.125.625			
Total	129.453.048	10.125.625			139.578.673

Órgão: 26000 - Ministério da Educação

R\$ 1,00

Unidade: 26391 - Hospital Universitário Gaffree e Guinle

Quadro dos Créditos Orçamentários

Recursos de Todas as Fontes

Programática	Programa/Ação/Localização	Funcional	Esf	GND	RP	Mod	IU	Fte	Valor
0089	Previdência de Inativos e Pensionistas da União								11.817.000
	Operações Especiais								11.817.000
0089 0181	Aposentadorias e Pensões Civis da União	09 272							11.817.000
0089 0181 0033	Aposentadorias e Pensões Civis da União - No Estado do Rio de Janeiro (Seq: 4397)		S	1 - PES	1	90	0	156	11.817.000
2080	Educação de qualidade para todos								992.540
	Atividades								992.540
2080 4086	Funcionamento e Gestão de Instituições Hospitalares Federais	12 302							992.540
2080 4086 0033	Funcionamento e Gestão de Instituições Hospitalares Federais - No Estado do Rio de Janeiro (Seq: 4398) Produto: Instituição beneficiada (unidade): 1		S	3 - ODC	2	91	8	100	992.540
2109	Programa de Gestão e Manutenção do Ministério da Educação								126.769.133
	Atividades								108.387.133
2109 2004	Assistência Médica e Odontológica aos Servidores Civis, Empregados, Militares e seus Dependentes	12 301							659.244
2109 2004 0033	Assistência Médica e Odontológica aos Servidores Civis, Empregados, Militares e seus Dependentes - No Estado do Rio de Janeiro (Seq: 4399)		S	3 - ODC	1	90	8	100	659.244
2109 20TP	Ativos Civis da União	12 302							99.254.048
2109 20TP 0033	Ativos Civis da União - No Estado do Rio de Janeiro (Seq: 4400)		S	1 - PES	1	90	8	100	99.254.048
2109 212B	Benefícios Obrigatórios aos Servidores Civis, Empregados, Militares e seus Dependentes	12 331							8.473.841
2109 212B 0033	Benefícios Obrigatórios aos Servidores Civis, Empregados, Militares e seus Dependentes - No Estado do Rio de Janeiro (Seq: 4401)		S	3 - ODC	1	90	8	100	8.473.841
	Operações Especiais								18.382.000
2109 09HB	Contribuição da União, de suas Autarquias e Fundações para o Custeio do Regime de Previdência dos Servidores Públicos Federais	12 846							18.382.000
2109 09HB 0033	Contribuição da União, de suas Autarquias e Fundações para o Custeio do Regime de Previdência dos Servidores Públicos Federais - No Estado do Rio de Janeiro (Seq: 4402)		S	1 - PES	0	91	8	100	18.382.000
Total									139.578.673

26392 - Hospital Universitário Getúlio Vargas

Órgão: 26000 - Ministério da Educação

R\$ 1,00

Unidade: 26392 - Hospital Universitário Getúlio Vargas

Quadro Síntese		Recursos de Todas as Fontes			
Código / Especificação	Lei+Créditos 2017	Empenhado 2017	PLO 2018	LOA 2018	PLO 2019
Total	83.520.068	82.565.970	83.855.476	83.855.476	84.930.608
Programa					
0089 Previdência de Inativos e Pensionistas da União	21.280.972	21.279.468	20.706.829	20.706.829	23.671.700
2080 Educação de qualidade para todos	492.166	430.908	577.280	577.280	584.487
2109 Programa de Gestão e Manutenção do Ministério da Educação	61.746.930	60.855.595	62.571.367	62.571.367	60.674.421
Função					
09 Previdência Social	21.280.972	21.279.468	20.706.829	20.706.829	23.671.700
12 Educação	62.239.096	61.286.502	63.148.647	63.148.647	61.258.908
Subfunção					
272 Previdência do Regime Estatutário	21.280.972	21.279.468	20.706.829	20.706.829	23.671.700
301 Atenção Básica	1.080.000	917.165	1.013.892	1.013.892	915.408
302 Assistência Hospitalar e Ambulatorial	47.670.480	47.482.888	47.845.039	47.845.039	47.867.903
331 Proteção e Benefícios ao Trabalhador	3.393.416	3.315.683	3.318.881	3.318.881	3.284.597
846 Outros Encargos Especiais	10.095.200	9.570.766	10.970.835	10.970.835	9.191.000
Grupo de Despesa					
1 Pessoal e Encargos Sociais	78.554.486	77.902.214	78.945.423	78.945.423	80.146.116
3 Outras Despesas Correntes	4.965.582	4.663.756	4.860.053	4.860.053	4.712.839
4 Investimentos			50.000	50.000	71.653
Fonte					
100 1-PES	63.758.598				68.431.437
156 2-JUR	6.417.313	4.672.839			6.417.313
169 3-ODC	9.970.205				9.970.205
250 4-INV		40.000	71.653		111.653
Total	80.146.116	4.712.839	71.653		84.930.608

Órgão: 26000 - Ministério da Educação

R\$ 1,00

Unidade: 26392 - Hospital Universitário Getúlio Vargas

Quadro dos Créditos Orçamentários

Recursos de Todas as Fontes

Programática	Programa/Ação/Localização	Funcional	Esf	GND	RP	Mod	IU	Fte	Valor
0089	Previdência de Inativos e Pensionistas da União								23.671.700
	Operações Especiais								23.671.700
0089 0181	Aposentadorias e Pensões Civis da União	09 272							23.671.700
0089 0181 0013	Aposentadorias e Pensões Civis da União - No Estado do Amazonas (Seq: 4403)								23.671.700
			S	1 - PES	1	90	0	100	7.284.182
			S	1 - PES	1	90	0	156	6.417.313
			S	1 - PES	1	90	0	169	9.970.205
2080	Educação de qualidade para todos								584.487
	Atividades								584.487
2080 4086	Funcionamento e Gestão de Instituições Hospitalares Federais	12 302							584.487
2080 4086 0013	Funcionamento e Gestão de Instituições Hospitalares Federais - No Estado do Amazonas (Seq: 4404) Produto: Instituição beneficiada (unidade): 1								584.487
			S	3 - ODC	2	90	8	250	40.000
			S	3 - ODC	2	91	8	100	472.834
			S	4 - INV	2	90	8	250	71.653
2109	Programa de Gestão e Manutenção do Ministério da Educação								60.674.421
	Atividades								51.483.421
2109 2004	Assistência Médica e Odontológica aos Servidores Civis, Empregados, Militares e seus Dependentes	12 301							915.408
2109 2004 0013	Assistência Médica e Odontológica aos Servidores Civis, Empregados, Militares e seus Dependentes - No Estado do Amazonas (Seq: 4405)								915.408
			S	3 - ODC	1	90	8	100	915.408
2109 20TP	Ativos Civis da União	12 302							47.283.416
2109 20TP 0013	Ativos Civis da União - No Estado do Amazonas (Seq: 4406)								47.283.416
			S	1 - PES	1	90	8	100	47.283.416
2109 212B	Benefícios Obrigatórios aos Servidores Civis, Empregados, Militares e seus Dependentes	12 331							3.284.597
2109 212B 0013	Benefícios Obrigatórios aos Servidores Civis, Empregados, Militares e seus Dependentes - No Estado do Amazonas (Seq: 4407)								3.284.597
			S	3 - ODC	1	90	8	100	3.284.597
	Operações Especiais								9.191.000
2109 09HB	Contribuição da União, de suas Autarquias e Fundações para o Custeio do Regime de Previdência dos Servidores Públicos Federais	12 846							9.191.000
2109 09HB 0013	Contribuição da União, de suas Autarquias e Fundações para o Custeio do Regime de Previdência dos Servidores Públicos Federais - No Estado do Amazonas (Seq: 4408)								9.191.000
			S	1 - PES	0	91	8	100	9.191.000
Total									84.930.608

26393 - Hospital Universitário de Brasília

Órgão: 26000 - Ministério da Educação

R\$ 1,00

Unidade: 26393 - Hospital Universitário de Brasília

Quadro Síntese		Recursos de Todas as Fontes			
Código / Especificação	Lei+Créditos 2017	Empenhado 2017	PLO 2018	LOA 2018	PLO 2019
Total	87.481.543	83.352.204	83.946.878	84.711.878	89.239.190
Programa					
0089 Previdência de Inativos e Pensionistas da União	1.130.724	1.114.269	1.236.326	1.236.326	1.158.703
2080 Educação de qualidade para todos	2.832.883	580.264	656.808	1.421.808	672.248
2109 Programa de Gestão e Manutenção do Ministério da Educação	83.517.936	81.657.671	82.053.744	82.053.744	87.408.239
Função					
09 Previdência Social	1.130.724	1.114.269	1.236.326	1.236.326	1.158.703
12 Educação	86.350.819	82.237.935	82.710.552	83.475.552	88.080.487
Subfunção					
272 Previdência do Regime Estatutário	1.130.724	1.114.269	1.236.326	1.236.326	1.158.703
301 Atenção Básica	929.184	841.933	898.572	898.572	843.540
302 Assistência Hospitalar e Ambulatorial	67.217.452	64.247.226	64.130.036	64.895.036	67.897.029
331 Proteção e Benefícios ao Trabalhador	4.041.160	3.621.051	3.726.902	3.726.902	3.583.918
846 Outros Encargos Especiais	14.163.023	13.527.725	13.955.042	13.955.042	15.756.000
Grupo de Despesa					
1 Pessoal e Encargos Sociais	79.678.316	78.308.956	78.664.596	78.664.596	84.139.484
3 Outras Despesas Correntes	6.003.227	5.043.248	5.282.282	5.847.282	5.099.706
4 Investimentos	1.800.000			200.000	
Fonte					
100 1-PES	82.980.781				88.080.487
156 2-JUR	1.158.703				1.158.703
3-ODC		5.099.706			
Total	84.139.484	5.099.706			89.239.190

Órgão: 26000 - Ministério da Educação

R\$ 1,00

Unidade: 26393 - Hospital Universitário de Brasília

Quadro dos Créditos Orçamentários

Recursos de Todas as Fontes

Programática	Programa/Ação/Localização	Funcional	Esf	GND	RP	Mod	IU	Fte	Valor
0089	Previdência de Inativos e Pensionistas da União								1.158.703
	Operações Especiais								1.158.703
0089 0181	Aposentadorias e Pensões Civis da União	09 272							1.158.703
0089 0181 0053	Aposentadorias e Pensões Civis da União - No Distrito Federal (Seq: 4409)		S	1 - PES	1	90	0	156	1.158.703
									1.158.703
2080	Educação de qualidade para todos								672.248
	Atividades								672.248
2080 4086	Funcionamento e Gestão de Instituições Hospitalares Federais	12 302							672.248
2080 4086 0053	Funcionamento e Gestão de Instituições Hospitalares Federais - No Distrito Federal (Seq: 4410)		S	3 - ODC	2	91	8	100	672.248
	Produto: Instituição beneficiada (unidade): 1								672.248
2109	Programa de Gestão e Manutenção do Ministério da Educação								87.408.239
	Atividades								71.652.239
2109 2004	Assistência Médica e Odontológica aos Servidores Civis, Empregados, Militares e seus Dependentes	12 301							843.540
2109 2004 0053	Assistência Médica e Odontológica aos Servidores Civis, Empregados, Militares e seus Dependentes - No Distrito Federal (Seq: 4411)		S	3 - ODC	1	90	8	100	843.540
									843.540
2109 20TP	Ativos Civis da União	12 302							67.224.781
2109 20TP 0053	Ativos Civis da União - No Distrito Federal (Seq: 4412)		S	1 - PES	1	90	8	100	67.224.781
									67.224.781
2109 212B	Benefícios Obrigatórios aos Servidores Civis, Empregados, Militares e seus Dependentes	12 331							3.583.918
2109 212B 0053	Benefícios Obrigatórios aos Servidores Civis, Empregados, Militares e seus Dependentes - No Distrito Federal (Seq: 4413)		S	3 - ODC	1	90	8	100	3.583.918
									3.583.918
	Operações Especiais								15.756.000
2109 09HB	Contribuição da União, de suas Autarquias e Fundações para o Custeio do Regime de Previdência dos Servidores Públicos Federais	12 846							15.756.000
2109 09HB 0053	Contribuição da União, de suas Autarquias e Fundações para o Custeio do Regime de Previdência dos Servidores Públicos Federais - No Distrito Federal (Seq: 4414)		S	1 - PES	0	91	8	100	15.756.000
									15.756.000
Total									89.239.190

26394 - Hospital Universitário da Fundação Universidade do Maranhão

Órgão: 26000 - Ministério da Educação

R\$ 1,00

Unidade: 26394 - Hospital Universitário da Fundação Universidade do Maranhão

Quadro Síntese		Recursos de Todas as Fontes			
Código / Especificação	Lei+Créditos 2017	Empenhado 2017	PLO 2018	LOA 2018	PLO 2019
Total	82.795.538	79.287.273	80.024.320	80.324.320	80.042.044
Programa					
0089 Previdência de Inativos e Pensionistas da União	816.980	731.754	780.000	780.000	738.374
2080 Educação de qualidade para todos	1.949.056	802.475	1.195.208	1.495.208	643.284
2109 Programa de Gestão e Manutenção do Ministério da Educação	80.029.502	77.753.043	78.049.112	78.049.112	78.660.386
Função					
09 Previdência Social	816.980	731.754	780.000	780.000	738.374
12 Educação	81.978.558	78.555.519	79.244.320	79.544.320	79.303.670
Subfunção					
272 Previdência do Regime Estatutário	816.980	731.754	780.000	780.000	738.374
301 Atenção Básica	1.332.924	1.256.676	1.309.524	1.309.524	1.268.040
302 Assistência Hospitalar e Ambulatorial	64.550.255	61.695.608	61.802.931	62.102.931	62.732.874
331 Proteção e Benefícios ao Trabalhador	3.743.988	3.474.590	3.540.036	3.540.036	3.485.756
846 Outros Encargos Especiais	12.351.391	12.128.646	12.591.829	12.591.829	11.817.000
Grupo de Despesa					
1 Pessoal e Encargos Sociais	75.769.570	73.753.532	73.979.552	73.979.552	74.644.964
3 Outras Despesas Correntes	6.525.968	5.437.054	6.044.768	6.344.768	5.397.080
4 Investimentos	500.000	96.687			
Fonte					
100 1-PES	73.906.590				79.281.282
156 2-JUR	738.374				738.374
250 3-ODC		5.374.692			22.388
Total	74.644.964	5.397.080			80.042.044

Órgão: 26000 - Ministério da Educação

R\$ 1,00

Unidade: 26394 - Hospital Universitário da Fundação Universidade do Maranhão

Quadro dos Créditos Orçamentários

Recursos de Todas as Fontes

Programática	Programa/Ação/Localização	Funcional	Esf	GND	RP	Mod	IU	Fte	Valor
0089	Previdência de Inativos e Pensionistas da União								738.374
	Operações Especiais								738.374
0089 0181	Aposentadorias e Pensões Civis da União	09 272							738.374
0089 0181 0021	Aposentadorias e Pensões Civis da União - No Estado do Maranhão (Seq: 4415)		S	1 - PES	1	90	0	156	738.374
2080	Educação de qualidade para todos								643.284
	Atividades								643.284
2080 4086	Funcionamento e Gestão de Instituições Hospitalares Federais	12 302							643.284
2080 4086 0021	Funcionamento e Gestão de Instituições Hospitalares Federais - No Estado do Maranhão (Seq: 4416)		S	3 - ODC	2	90	8	100	620.896
	Produto: Instituição beneficiada (unidade): 1		S	3 - ODC	2	90	8	250	22.388
2109	Programa de Gestão e Manutenção do Ministério da Educação								78.660.386
	Atividades								66.843.386
2109 2004	Assistência Médica e Odontológica aos Servidores Civis, Empregados, Militares e seus Dependentes	12 301							1.268.040
2109 2004 0021	Assistência Médica e Odontológica aos Servidores Civis, Empregados, Militares e seus Dependentes - No Estado do Maranhão (Seq: 4417)		S	3 - ODC	1	90	8	100	1.268.040
2109 20TP	Ativos Civis da União	12 302							62.089.590
2109 20TP 0021	Ativos Civis da União - No Estado do Maranhão (Seq: 4418)		S	1 - PES	1	90	8	100	62.089.590
2109 212B	Benefícios Obrigatórios aos Servidores Civis, Empregados, Militares e seus Dependentes	12 331							3.485.756
2109 212B 0021	Benefícios Obrigatórios aos Servidores Civis, Empregados, Militares e seus Dependentes - No Estado do Maranhão (Seq: 4419)		S	3 - ODC	1	90	8	100	3.485.756
	Operações Especiais								11.817.000
2109 09HB	Contribuição da União, de suas Autarquias e Fundações para o Custeio do Regime de Previdência dos Servidores Públicos Federais	12 846							11.817.000
2109 09HB 0021	Contribuição da União, de suas Autarquias e Fundações para o Custeio do Regime de Previdência dos Servidores Públicos Federais - No Estado do Maranhão (Seq: 4420)		S	1 - PES	0	91	8	100	11.817.000
Total									80.042.044

26395 - Hospital Universitário Dr. Miguel Riet Corrêa Jr.

Órgão: 26000 - Ministério da Educação

R\$ 1,00

Unidade: 26395 - Hospital Universitário Dr. Miguel Riet Corrêa Jr.

Quadro Síntese				Recursos de Todas as Fontes				
Código / Especificação		Lei+Créditos 2017	Empenhado 2017	PLO 2018	LOA 2018	PLO 2019		
Total		69.288.925	67.848.720	69.295.568	69.295.568	71.504.016		
Programa								
0089	Previdência de Inativos e Pensionistas da União	10.916.296	10.899.119	10.109.814	10.109.814	11.835.200		
2080	Educação de qualidade para todos	416.542	415.067	457.535	457.535	486.106		
2109	Programa de Gestão e Manutenção do Ministério da Educação	57.956.087	56.534.535	58.728.219	58.728.219	59.202.710		
Função								
09	Previdência Social	10.916.296	10.899.119	10.109.814	10.109.814	11.835.200		
12	Educação	58.372.629	56.949.602	59.185.754	59.185.754	59.668.816		
Subfunção								
272	Previdência do Regime Estatutário	10.916.296	10.899.119	10.109.814	10.109.814	11.835.200		
301	Atenção Básica	1.181.424	1.119.235	1.156.428	1.156.428	1.117.752		
302	Assistência Hospitalar e Ambulatorial	45.551.836	45.381.160	46.210.981	46.210.981	47.076.672		
331	Proteção e Benefícios ao Trabalhador	2.566.896	2.268.085	2.343.533	2.343.533	2.283.392		
846	Outros Encargos Especiais	9.072.473	8.181.123	9.474.812	9.474.812	9.191.000		
Grupo de Despesa								
1	Pessoal e Encargos Sociais	65.124.063	64.046.335	65.338.072	65.338.072	67.636.766		
3	Outras Despesas Correntes	4.164.862	3.802.386	3.957.496	3.957.496	3.867.250		
Fonte	1-PES	2-JUR	3-ODC	4-INV	5-IFI	6-AMT	9-RES	Total
100	55.801.566		3.867.250					59.668.816
156	6.226.420							6.226.420
169	5.608.780							5.608.780
Total	67.636.766		3.867.250					71.504.016

Órgão: 26000 - Ministério da Educação

R\$ 1,00

Unidade: 26395 - Hospital Universitário Dr. Miguel Riet Corrêa Jr.

Quadro dos Créditos Orçamentários

Recursos de Todas as Fontes

Programática	Programa/Ação/Localização	Funcional	Esf	GND	RP	Mod	IU	Fte	Valor
0089	Previdência de Inativos e Pensionistas da União								11.835.200
	Operações Especiais								11.835.200
0089 0181	Aposentadorias e Pensões Civis da União	09 272							11.835.200
0089 0181 0043	Aposentadorias e Pensões Civis da União - No Estado do Rio Grande do Sul (Seq: 4421)		S	1 - PES	1	90	0	156	6.226.420
			S	1 - PES	1	90	0	169	5.608.780
2080	Educação de qualidade para todos								466.106
	Atividades								466.106
2080 4086	Funcionamento e Gestão de Instituições Hospitalares Federais	12 302							466.106
2080 4086 0043	Funcionamento e Gestão de Instituições Hospitalares Federais - No Estado do Rio Grande do Sul (Seq: 4422)		S	3 - ODC	2	91	8	100	466.106
	Produto: Instituição beneficiada (unidade): 1								466.106
2109	Programa de Gestão e Manutenção do Ministério da Educação								59.202.710
	Atividades								50.011.710
2109 2004	Assistência Médica e Odontológica aos Servidores Civis, Empregados, Militares e seus Dependentes	12 301							1.117.752
2109 2004 0043	Assistência Médica e Odontológica aos Servidores Civis, Empregados, Militares e seus Dependentes - No Estado do Rio Grande do Sul (Seq: 4423)		S	3 - ODC	1	90	8	100	1.117.752
2109 20TP	Ativos Civis da União	12 302							46.610.566
2109 20TP 0043	Ativos Civis da União - No Estado do Rio Grande do Sul (Seq: 4424)		S	1 - PES	1	90	8	100	46.610.566
2109 212B	Benefícios Obrigatórios aos Servidores Civis, Empregados, Militares e seus Dependentes	12 331							2.283.392
2109 212B 0043	Benefícios Obrigatórios aos Servidores Civis, Empregados, Militares e seus Dependentes - No Estado do Rio Grande do Sul (Seq: 4425)		S	3 - ODC	1	90	8	100	2.283.392
	Operações Especiais								9.191.000
2109 09HB	Contribuição da União, de suas Autarquias e Fundações para o Custeio do Regime de Previdência dos Servidores Públicos Federais	12 846							9.191.000
2109 09HB 0043	Contribuição da União, de suas Autarquias e Fundações para o Custeio do Regime de Previdência dos Servidores Públicos Federais - No Estado do Rio Grande do Sul (Seq: 4426)		S	1 - PES	0	91	8	100	9.191.000
Total									71.504.016

26396 - Hospital de Clínicas da Universidade Federal de Uberlândia

Órgão: 26000 - Ministério da Educação

R\$ 1,00

Unidade: 26396 - Hospital de Clínicas da Universidade Federal de Uberlândia

Quadro Síntese		Recursos de Todas as Fontes			
Código / Especificação	Lei+Créditos 2017	Empenhado 2017	PLO 2018	LOA 2018	PLO 2019
Total	310.976.825	305.409.417	321.103.608	321.103.608	315.999.771
Programa					
0089 Previdência de Inativos e Pensionistas da União	66.258.153	66.134.873	65.073.008	65.073.008	69.979.000
2080 Educação de qualidade para todos	27.506.013	23.023.056	35.168.684	35.168.684	25.694.172
2109 Programa de Gestão e Manutenção do Ministério da Educação	217.212.659	216.251.487	220.861.916	220.861.916	220.326.599
Função					
09 Previdência Social	66.258.153	66.134.873	65.073.008	65.073.008	69.979.000
12 Educação	244.718.672	239.274.544	256.030.600	256.030.600	246.020.771
Subfunção					
272 Previdência do Regime Estatutário	66.258.153	66.134.873	65.073.008	65.073.008	69.979.000
301 Atenção Básica	4.584.119	4.584.119	4.508.748	4.508.748	4.533.972
302 Assistência Hospitalar e Ambulatorial	197.871.264	193.248.756	205.032.649	205.032.649	199.651.494
331 Proteção e Benefícios ao Trabalhador	9.243.717	8.974.807	9.073.963	9.073.963	9.010.305
846 Outros Encargos Especiais	33.019.572	32.466.861	37.415.240	37.415.240	32.825.000
Grupo de Despesa					
1 Pessoal e Encargos Sociais	269.642.976	268.827.434	272.352.213	272.352.213	276.761.322
3 Outras Despesas Correntes	38.333.849	34.846.274	30.830.351	30.830.351	38.238.449
4 Investimentos	3.000.000	1.735.708	17.921.044	17.921.044	1.000.000
Fonte					
100 1-PES	219.866.531				250.150.381
156 2-JUR	22.580.105	30.283.850			22.580.105
169 3-ODC	34.314.686				34.314.686
250 4-INV		7.652.945	1.000.000		8.652.945
280 5-IFI		301.654			301.654
Total	276.761.322	38.238.449	1.000.000		315.999.771

Órgão: 26000 - Ministério da Educação

R\$ 1,00

Unidade: 26396 - Hospital de Clínicas da Universidade Federal de Uberlândia

Quadro dos Créditos Orçamentários

Recursos de Todas as Fontes

Programática	Programa/Ação/Localização	Funcional	Esf	GND	RP	Mod	IU	Fte	Valor
0089	Previdência de Inativos e Pensionistas da União								69.979.000
	Operações Especiais								69.979.000
0089 0181	Aposentadorias e Pensões Civis da União	09 272							69.979.000
0089 0181 0031	Aposentadorias e Pensões Civis da União - No Estado de Minas Gerais (Seq: 4427)								69.979.000
			S	1 - PES	1	90	0	100	13.084.209
			S	1 - PES	1	90	0	156	22.580.105
			S	1 - PES	1	90	0	169	34.314.686
2080	Educação de qualidade para todos								25.694.172
	Atividades								25.694.172
2080 4086	Funcionamento e Gestão de Instituições Hospitalares Federais	12 302							25.694.172
2080 4086 0031	Funcionamento e Gestão de Instituições Hospitalares Federais - No Estado de Minas Gerais (Seq: 4428) Produto: Instituição beneficiada (unidade): 1								25.694.172
			S	3 - ODC	2	90	8	100	15.000.000
			S	3 - ODC	2	90	8	250	7.652.945
			S	3 - ODC	2	90	8	280	301.654
			S	3 - ODC	2	91	8	100	1.739.573
			S	4 - INV	2	90	8	250	1.000.000
2109	Programa de Gestão e Manutenção do Ministério da Educação								220.326.599
	Atividades								187.501.599
2109 2004	Assistência Médica e Odontológica aos Servidores Civis, Empregados, Militares e seus Dependentes	12 301							4.533.972
2109 2004 0031	Assistência Médica e Odontológica aos Servidores Civis, Empregados, Militares e seus Dependentes - No Estado de Minas Gerais (Seq: 4429)								4.533.972
			S	3 - ODC	1	90	8	100	4.533.972
2109 20TP	Ativos Civis da União	12 302							173.957.322
2109 20TP 0031	Ativos Civis da União - No Estado de Minas Gerais (Seq: 4430)								173.957.322
			S	1 - PES	1	90	8	100	173.957.322
2109 212B	Benefícios Obrigatórios aos Servidores Civis, Empregados, Militares e seus Dependentes	12 331							9.010.305
2109 212B 0031	Benefícios Obrigatórios aos Servidores Civis, Empregados, Militares e seus Dependentes - No Estado de Minas Gerais (Seq: 4431)								9.010.305
			S	3 - ODC	1	90	8	100	9.010.305
	Operações Especiais								32.825.000
2109 09HB	Contribuição da União, de suas Autarquias e Fundações para o Custeio do Regime de Previdência dos Servidores Públicos Federais	12 846							32.825.000
2109 09HB 0031	Contribuição da União, de suas Autarquias e Fundações para o Custeio do Regime de Previdência dos Servidores Públicos Federais - No Estado de Minas Gerais (Seq: 4432)								32.825.000
			S	1 - PES	0	91	8	100	32.825.000
Total									315.999.771

26397 - Hospital Júlio Muller

Órgão: 26000 - Ministério da Educação

R\$ 1,00

Unidade: 26397 - Hospital Júlio Muller

Quadro Síntese		Recursos de Todas as Fontes			
Código / Especificação	Lei+Créditos 2017	Empenhado 2017	PLO 2018	LOA 2018	PLO 2019
Total	50.218.367	45.197.685	46.373.766	46.373.766	44.191.219
Programa					
0089 Previdência de Inativos e Pensionistas da União			13.000	13.000	13.000
2080 Educação de qualidade para todos	6.793.943	2.847.385	3.744.397	3.744.397	348.590
2109 Programa de Gestão e Manutenção do Ministério da Educação	43.424.424	42.350.300	42.616.369	42.616.369	43.829.629
Função					
09 Previdência Social			13.000	13.000	13.000
12 Educação	50.218.367	45.197.685	46.360.766	46.360.766	44.178.219
Subfunção					
272 Previdência do Regime Estatutário			13.000	13.000	13.000
301 Atenção Básica	501.912	435.340	489.780	489.780	433.860
302 Assistência Hospitalar e Ambulatorial	40.289.420	36.342.862	37.025.275	37.025.275	35.207.613
331 Proteção e Benefícios ao Trabalhador	2.226.660	1.978.419	2.136.281	2.136.281	1.971.746
846 Outros Encargos Especiais	7.200.375	6.441.064	6.709.430	6.709.430	6.565.000
Grupo de Despesa					
1 Pessoal e Encargos Sociais	40.695.852	39.936.541	40.003.308	40.003.308	41.437.023
3 Outras Despesas Correntes	9.229.872	5.248.189	6.370.458	6.370.458	2.754.196
4 Investimentos	292.643	12.955			
Fonte					
100 1-PES	41.424.023				44.178.219
156 2-JUR	13.000				13.000
Total	41.437.023	2.754.196			44.191.219

Órgão: 26000 - Ministério da Educação

R\$ 1,00

Unidade: 26397 - Hospital Júlio Muller

Quadro dos Créditos Orçamentários

Recursos de Todas as Fontes

Programática	Programa/Ação/Localização	Funcional	Esf	GND	RP	Mod	IU	Fte	Valor
0089	Previdência de Inativos e Pensionistas da União								13.000
	Operações Especiais								13.000
0089 0181	Aposentadorias e Pensões Civis da União	09 272							13.000
0089 0181 0051	Aposentadorias e Pensões Civis da União - No Estado de Mato Grosso (Seq: 4433)		S	1 - PES	1	90	0	156	13.000
2080	Educação de qualidade para todos								348.590
	Atividades								348.590
2080 4086	Funcionamento e Gestão de Instituições Hospitalares Federais	12 302							348.590
2080 4086 0051	Funcionamento e Gestão de Instituições Hospitalares Federais - No Estado de Mato Grosso (Seq: 4434) Produto: Instituição beneficiada (unidade): 1		S	3 - ODC	2	91	8	100	348.590
2109	Programa de Gestão e Manutenção do Ministério da Educação								43.829.629
	Atividades								37.264.629
2109 2004	Assistência Médica e Odontológica aos Servidores Civis, Empregados, Militares e seus Dependentes	12 301							433.860
2109 2004 0051	Assistência Médica e Odontológica aos Servidores Civis, Empregados, Militares e seus Dependentes - No Estado de Mato Grosso (Seq: 4435)		S	3 - ODC	1	90	8	100	433.860
2109 20TP	Ativos Civis da União	12 302							34.859.023
2109 20TP 0051	Ativos Civis da União - No Estado de Mato Grosso (Seq: 4436)		S	1 - PES	1	90	8	100	34.859.023
2109 212B	Benefícios Obrigatórios aos Servidores Civis, Empregados, Militares e seus Dependentes	12 331							1.971.746
2109 212B 0051	Benefícios Obrigatórios aos Servidores Civis, Empregados, Militares e seus Dependentes - No Estado de Mato Grosso (Seq: 4437)		S	3 - ODC	1	90	8	100	1.971.746
	Operações Especiais								6.565.000
2109 09HB	Contribuição da União, de suas Autarquias e Fundações para o Custeio do Regime de Previdência dos Servidores Públicos Federais	12 846							6.565.000
2109 09HB 0051	Contribuição da União, de suas Autarquias e Fundações para o Custeio do Regime de Previdência dos Servidores Públicos Federais - No Estado de Mato Grosso (Seq: 4438)		S	1 - PES	0	91	8	100	6.565.000
Total									44.191.219

26398 - Hospital das Clínicas da Fundação Universidade Federal de Pelotas

Órgão: 26000 - Ministério da Educação

R\$ 1,00

Unidade: 26398 - Hospital das Clínicas da Fundação Universidade Federal de Pelotas

Quadro Síntese		Recursos de Todas as Fontes			
Código / Especificação	Lei+Créditos 2017	Empenhado 2017	PLO 2018	LOA 2018	PLO 2019
Total	47.869.266	46.338.578	48.088.790	48.088.790	46.792.561
Programa					
0089 Previdência de Inativos e Pensionistas da União	432.023	424.954	455.000	455.000	458.042
2080 Educação de qualidade para todos	354.229	354.229	373.750	373.750	488.647
2109 Programa de Gestão e Manutenção do Ministério da Educação	47.083.014	45.559.395	47.260.040	47.260.040	45.845.872
Função					
09 Previdência Social	432.023	424.954	455.000	455.000	458.042
12 Educação	47.437.243	45.913.624	47.633.790	47.633.790	46.334.519
Subfunção					
272 Previdência do Regime Estatutário	432.023	424.954	455.000	455.000	458.042
301 Atenção Básica	706.584	611.120	678.912	678.912	609.960
302 Assistência Hospitalar e Ambulatorial	36.959.560	36.787.447	37.748.705	37.748.705	37.527.344
331 Proteção e Benefícios ao Trabalhador	1.849.500	1.636.469	1.720.106	1.720.106	1.632.215
846 Outros Encargos Especiais	7.921.599	6.878.588	7.486.067	7.486.067	6.565.000
Grupo de Despesa					
1 Pessoal e Encargos Sociais	44.958.953	43.736.760	45.316.022	45.316.022	44.061.739
3 Outras Despesas Correntes	2.910.313	2.601.817	2.772.768	2.772.768	2.710.822
4 Investimentos					20.000
Fonte					
100 1-PES	43.603.697				46.216.259
156 2-JUR	458.042				458.042
250 3-ODC		98.260	20.000		118.260
Total	44.061.739	2.710.822	20.000		46.792.561

Órgão: 26000 - Ministério da Educação

R\$ 1,00

Unidade: 26398 - Hospital das Clínicas da Fundação Universidade Federal de Pelotas

Quadro dos Créditos Orçamentários

Recursos de Todas as Fontes

Programática	Programa/Ação/Localização	Funcional	Esf	GND	RP	Mod	IU	Fte	Valor
0089	Previdência de Inativos e Pensionistas da União								458.042
	Operações Especiais								458.042
0089 0181	Aposentadorias e Pensões Civis da União	09 272							458.042
0089 0181 0043	Aposentadorias e Pensões Civis da União - No Estado do Rio Grande do Sul (Seq: 4439)		S	1 - PES	1	90	0	156	458.042
2080	Educação de qualidade para todos								488.647
	Atividades								488.647
2080 4086	Funcionamento e Gestão de Instituições Hospitalares Federais	12 302							488.647
2080 4086 0043	Funcionamento e Gestão de Instituições Hospitalares Federais - No Estado do Rio Grande do Sul (Seq: 4440) Produto: Instituição beneficiada (unidade): 1		S	3 - ODC	2	90	8	250	98.260
			S	3 - ODC	2	91	8	100	370.387
			S	4 - INV	2	90	8	250	20.000
2109	Programa de Gestão e Manutenção do Ministério da Educação								45.845.872
	Atividades								39.280.872
2109 2004	Assistência Médica e Odontológica aos Servidores Civis, Empregados, Militares e seus Dependentes	12 301							609.960
2109 2004 0043	Assistência Médica e Odontológica aos Servidores Civis, Empregados, Militares e seus Dependentes - No Estado do Rio Grande do Sul (Seq: 4441)		S	3 - ODC	1	90	8	100	609.960
2109 20TP	Ativos Civis da União	12 302							37.038.697
2109 20TP 0043	Ativos Civis da União - No Estado do Rio Grande do Sul (Seq: 4442)		S	1 - PES	1	90	8	100	37.038.697
2109 212B	Benefícios Obrigatórios aos Servidores Civis, Empregados, Militares e seus Dependentes	12 331							1.632.215
2109 212B 0043	Benefícios Obrigatórios aos Servidores Civis, Empregados, Militares e seus Dependentes - No Estado do Rio Grande do Sul (Seq: 4443)		S	3 - ODC	1	90	8	100	1.632.215
	Operações Especiais								6.565.000
2109 09HB	Contribuição da União, de suas Autarquias e Fundações para o Custeio do Regime de Previdência dos Servidores Públicos Federais	12 846							6.565.000
2109 09HB 0043	Contribuição da União, de suas Autarquias e Fundações para o Custeio do Regime de Previdência dos Servidores Públicos Federais - No Estado do Rio Grande do Sul (Seq: 4444)		S	1 - PES	0	91	8	100	6.565.000
Total									46.792.561

26399 - Hospital Universitário da Fundação Universidade Federal do Piauí

Órgão: 26000 - Ministério da Educação

R\$ 1,00

Unidade: 26399 - Hospital Universitário da Fundação Universidade Federal do Piauí

Quadro Síntese		Recursos de Todas as Fontes				
Código / Especificação	Lei+Créditos 2017	Empenhado 2017	PLO 2018	LOA 2018	PLO 2019	
Total	6.239.569	5.637.045	5.824.411	6.324.411	5.056.048	
Programa						
0089 Previdência de Inativos e Pensionistas da União	1.515.338	1.487.425	1.560.000	1.560.000	1.313.000	
2080 Educação de qualidade para todos	39.770	33.319	32.014	532.014	28.137	
2109 Programa de Gestão e Manutenção do Ministério da Educação	4.684.461	4.116.301	4.232.397	4.232.397	3.714.911	
Função						
09 Previdência Social	1.515.338	1.487.425	1.560.000	1.560.000	1.313.000	
12 Educação	4.724.231	4.149.620	4.264.411	4.764.411	3.743.048	
Subfunção						
272 Previdência do Regime Estatutário	1.515.338	1.487.425	1.560.000	1.560.000	1.313.000	
301 Atenção Básica	131.580	84.403	103.704	103.704	83.016	
302 Assistência Hospitalar e Ambulatorial	3.291.760	3.265.299	3.233.380	3.733.380	2.841.853	
331 Proteção e Benefícios ao Trabalhador	277.404	179.554	208.649	208.649	178.046	
846 Outros Encargos Especiais	1.023.487	620.364	718.678	718.678	640.133	
Grupo de Despesa						
1 Pessoal e Encargos Sociais	5.790.815	5.339.770	5.480.044	5.480.044	4.766.849	
3 Outras Despesas Correntes	448.754	297.275	344.367	344.367	289.199	
4 Investimentos				500.000		
Fonte						
100	3.663.115					3.952.314
156	439.140					439.140
169	664.594					664.594
Total	4.766.849	289.199				5.056.048

Órgão: 26000 - Ministério da Educação

R\$ 1,00

Unidade: 26399 - Hospital Universitário da Fundação Universidade Federal do Piauí

Quadro dos Créditos Orçamentários

Recursos de Todas as Fontes

Programática	Programa/Ação/Localização	Funcional	Esf	GND	RP	Mod	IU	Fte	Valor
0089	Previdência de Inativos e Pensionistas da União								1.313.000
	Operações Especiais								1.313.000
0089 0181	Aposentadorias e Pensões Civis da União	09 272							1.313.000
0089 0181 0022	Aposentadorias e Pensões Civis da União - No Estado do Piauí (Seq: 4445)								1.313.000
			S	1 - PES	1	90	0	100	209.266
			S	1 - PES	1	90	0	156	439.140
			S	1 - PES	1	90	0	169	664.594
2080	Educação de qualidade para todos								28.137
	Atividades								28.137
2080 4086	Funcionamento e Gestão de Instituições Hospitalares Federais	12 302							28.137
2080 4086 0022	Funcionamento e Gestão de Instituições Hospitalares Federais - No Estado do Piauí (Seq: 4446) Produto: Instituição beneficiada (unidade): 1								28.137
			S	3 - ODC	2	91	8	100	28.137
2109	Programa de Gestão e Manutenção do Ministério da Educação								3.714.911
	Atividades								3.074.778
2109 2004	Assistência Médica e Odontológica aos Servidores Civis, Empregados, Militares e seus Dependentes	12 301							83.016
2109 2004 0022	Assistência Médica e Odontológica aos Servidores Civis, Empregados, Militares e seus Dependentes - No Estado do Piauí (Seq: 4447)								83.016
			S	3 - ODC	1	90	8	100	83.016
2109 20TP	Ativos Civis da União	12 302							2.813.716
2109 20TP 0022	Ativos Civis da União - No Estado do Piauí (Seq: 4448)								2.813.716
			S	1 - PES	1	90	8	100	2.813.716
2109 212B	Benefícios Obrigatórios aos Servidores Civis, Empregados, Militares e seus Dependentes	12 331							178.046
2109 212B 0022	Benefícios Obrigatórios aos Servidores Civis, Empregados, Militares e seus Dependentes - No Estado do Piauí (Seq: 4449)								178.046
			S	3 - ODC	1	90	8	100	178.046
	Operações Especiais								640.133
2109 09HB	Contribuição da União, de suas Autarquias e Fundações para o Custeio do Regime de Previdência dos Servidores Públicos Federais	12 846							640.133
2109 09HB 0022	Contribuição da União, de suas Autarquias e Fundações para o Custeio do Regime de Previdência dos Servidores Públicos Federais - No Estado do Piauí (Seq: 4450)								640.133
			S	1 - PES	0	91	8	100	640.133
Total									5.056.048

26400 - Hospital Universitário da Fundação Universidade Federal de Sergipe

Órgão: 26000 - Ministério da Educação

R\$ 1,00

Unidade: 26400 - Hospital Universitário da Fundação Universidade Federal de Sergipe

Quadro Síntese		Recursos de Todas as Fontes			
Código / Especificação	Lei+Créditos 2017	Empenhado 2017	PLO 2018	LOA 2018	PLO 2019
Total	64.905.705	64.559.899	64.121.959	64.121.959	67.812.153
Programa					
0089 Previdência de Inativos e Pensionistas da União	6.854.883	6.824.871	6.651.749	6.651.749	7.900.100
2080 Educação de qualidade para todos	826.550	821.270	474.945	474.945	472.468
2109 Programa de Gestão e Manutenção do Ministério da Educação	57.224.272	56.913.758	56.995.265	56.995.265	59.439.585
Função					
09 Previdência Social	6.854.883	6.824.871	6.651.749	6.651.749	7.900.100
12 Educação	56.050.822	57.735.028	57.470.210	57.470.210	59.912.053
Subfunção					
272 Previdência do Regime Estatutário	6.854.883	6.824.871	6.651.749	6.651.749	7.900.100
301 Atenção Básica	895.384	866.453	884.220	884.220	867.336
302 Assistência Hospitalar e Ambulatorial	45.875.579	45.821.119	44.820.923	44.820.923	47.719.304
331 Proteção e Benefícios ao Trabalhador	2.290.840	2.134.551	2.193.124	2.193.124	2.134.413
846 Outros Encargos Especiais	8.989.019	8.912.905	9.571.943	9.571.943	9.191.000
Grupo de Despesa					
1 Pessoal e Encargos Sociais	60.892.931	60.737.624	60.569.670	60.569.670	64.337.936
3 Outras Despesas Correntes	3.712.774	3.522.358	3.552.289	3.552.289	3.474.217
4 Investimentos	300.000	299.917			
Fonte					
100 1-PES	56.437.836				59.912.053
156 2-JUR	6.226.420	3.474.217			6.226.420
169 3-ODC	1.673.680				1.673.680
Total	64.337.936	3.474.217			67.812.153

Órgão: 26000 - Ministério da Educação

R\$ 1,00

Unidade: 26400 - Hospital Universitário da Fundação Universidade Federal de Sergipe

Quadro dos Créditos Orçamentários

Recursos de Todas as Fontes

Programática	Programa/Ação/Localização	Funcional	Esf	GND	RP	Mod	IU	Fte	Valor
0089	Previdência de Inativos e Pensionistas da União								7.900.100
	Operações Especiais								7.900.100
0089 0181	Aposentadorias e Pensões Civis da União	09 272							7.900.100
0089 0181 0028	Aposentadorias e Pensões Civis da União - No Estado de Sergipe (Seq: 4451)		S	1 - PES	1	90	0	156	6.226.420
			S	1 - PES	1	90	0	169	1.673.680
2080	Educação de qualidade para todos								472.468
	Atividades								472.468
2080 4086	Funcionamento e Gestão de Instituições Hospitalares Federais	12 302							472.468
2080 4086 0028	Funcionamento e Gestão de Instituições Hospitalares Federais - No Estado de Sergipe (Seq: 4452)		S	3 - ODC	2	90	8	100	472.468
	Produto: Instituição beneficiada (unidade): 1								472.468
2109	Programa de Gestão e Manutenção do Ministério da Educação								59.439.585
	Atividades								50.248.585
2109 2004	Assistência Médica e Odontológica aos Servidores Civis, Empregados, Militares e seus Dependentes	12 301							867.336
2109 2004 0028	Assistência Médica e Odontológica aos Servidores Civis, Empregados, Militares e seus Dependentes - No Estado de Sergipe (Seq: 4453)		S	3 - ODC	1	90	8	100	867.336
2109 20TP	Ativos Civis da União	12 302							47.246.836
2109 20TP 0028	Ativos Civis da União - No Estado de Sergipe (Seq: 4454)		S	1 - PES	1	90	8	100	47.246.836
2109 212B	Benefícios Obrigatórios aos Servidores Civis, Empregados, Militares e seus Dependentes	12 331							2.134.413
2109 212B 0028	Benefícios Obrigatórios aos Servidores Civis, Empregados, Militares e seus Dependentes - No Estado de Sergipe (Seq: 4455)		S	3 - ODC	1	90	8	100	2.134.413
	Operações Especiais								9.191.000
2109 09HB	Contribuição da União, de suas Autarquias e Fundações para o Custeio do Regime de Previdência dos Servidores Públicos Federais	12 846							9.191.000
2109 09HB 0028	Contribuição da União, de suas Autarquias e Fundações para o Custeio do Regime de Previdência dos Servidores Públicos Federais - No Estado de Sergipe (Seq: 4456)		S	1 - PES	0	91	8	100	9.191.000
Total									67.812.153

26401 - Hospital Universitário Maria Pedrossian

Órgão: 26000 - Ministério da Educação

R\$ 1,00

Unidade: 26401 - Hospital Universitário Maria Pedrossian

Quadro Síntese			Recursos de Todas as Fontes					
Código / Especificação			Lei+Créditos 2017	Empenhado 2017	PLO 2018	LOA 2018	PLO 2019	
Total			15.039.913		454.960	454.960	44.457	
Programa								
0089	Previdência de Inativos e Pensionistas da União				13.000	13.000	13.000	
2080	Educação de qualidade para todos				130	130		
2109	Programa de Gestão e Manutenção do Ministério da Educação				441.830	441.830	31.457	
Função								
09	Previdência Social				13.000	13.000	13.000	
12	Educação				441.960	441.960	31.457	
Subfunção								
272	Previdência do Regime Estatutário				13.000	13.000	13.000	
301	Atenção Básica				200.000	200.000	1.000	
302	Assistência Hospitalar e Ambulatorial				13.130	13.130	13.457	
331	Proteção e Benefícios ao Trabalhador				214.400	214.400	4.000	
846	Outros Encargos Especiais				14.430	14.430	13.000	
Grupo de Despesa								
1	Pessoal e Encargos Sociais				40.430	40.430	39.457	
3	Outras Despesas Correntes				414.530	414.530	5.000	
Fonte	1-PES	2-JUR	3-ODC	4-INV	5-IFI	6-AMT	9-RES	Total
100	26.457		5.000					31.457
156	8.807							8.807
169	4.193							4.193
Total	39.457		5.000					44.457

Órgão: 26000 - Ministério da Educação

R\$ 1,00

Unidade: 26401 - Hospital Universitário Maria Pedrossian

Quadro dos Créditos Orçamentários

Recursos de Todas as Fontes

Programática	Programa/Ação/Localização	Funcional	Esf	GND	RP	Mod	IU	Fte	Valor
0089	Previdência de Inativos e Pensionistas da União								13.000
	Operações Especiais								13.000
0089 0181	Aposentadorias e Pensões Civis da União	09 272							13.000
0089 0181 0054	Aposentadorias e Pensões Civis da União - No Estado de Mato Grosso do Sul (Seq: 4457)		S	1 - PES	1	90	0	156	8.807
			S	1 - PES	1	90	0	169	4.193
2109	Programa de Gestão e Manutenção do Ministério da Educação								31.457
	Atividades								18.457
2109 2004	Assistência Médica e Odontológica aos Servidores Civis, Empregados, Militares e seus Dependentes	12 301							1.000
2109 2004 0054	Assistência Médica e Odontológica aos Servidores Civis, Empregados, Militares e seus Dependentes - No Estado de Mato Grosso do Sul (Seq: 4458)		S	3 - ODC	1	90	8	100	1.000
2109 20TP	Ativos Civis da União	12 302							13.457
2109 20TP 0054	Ativos Civis da União - No Estado de Mato Grosso do Sul (Seq: 4459)		S	1 - PES	1	90	8	100	13.457
2109 212B	Benefícios Obrigatórios aos Servidores Civis, Empregados, Militares e seus Dependentes	12 331							4.000
2109 212B 0054	Benefícios Obrigatórios aos Servidores Civis, Empregados, Militares e seus Dependentes - No Estado de Mato Grosso do Sul (Seq: 4460)		S	3 - ODC	1	90	8	100	4.000
	Operações Especiais								13.000
2109 09HB	Contribuição da União, de suas Autarquias e Fundações para o Custeio do Regime de Previdência dos Servidores Públicos Federais	12 846							13.000
2109 09HB 0054	Contribuição da União, de suas Autarquias e Fundações para o Custeio do Regime de Previdência dos Servidores Públicos Federais - No Estado de Mato Grosso do Sul (Seq: 4461)		S	1 - PES	0	91	8	100	13.000
Total									44.457

26402 - Instituto Federal de Alagoas

Órgão: 26000 - Ministério da Educação

R\$ 1,00

Unidade: 26402 - Instituto Federal de Alagoas

Quadro Síntese		Recursos de Todas as Fontes						
Código / Especificação		Lei+Créditos 2017	Empenhado 2017	PLO 2018	LOA 2018	PLO 2019		
Total		389.165.050	375.452.566	369.985.732	376.871.966	412.252.084		
Programa								
0089	Previdência de Inativos e Pensionistas da União	52.173.398	52.138.359	49.258.118	49.258.118	57.434.000		
0901	Operações Especiais: Cumprimento de Sentenças Judiciais	1.597.275	1.597.274	1.207.928	1.207.928	2.215.250		
0910	Operações Especiais: Gestão da Participação em Organismos e Entidades Nacionais e Internacionais	43.560	43.560	74.339	74.339	78.764		
2080	Educação de qualidade para todos	74.865.708	62.675.017	68.562.781	75.449.015	67.161.196		
2109	Programa de Gestão e Manutenção do Ministério da Educação	260.485.109	258.998.355	250.882.566	250.882.566	285.362.874		
Função								
09	Previdência Social	52.173.398	52.138.359	49.258.118	49.258.118	57.434.000		
12	Educação	335.350.817	321.673.372	319.445.347	326.331.581	352.524.070		
28	Encargos Especiais	1.640.835	1.640.834	1.282.267	1.282.267	2.294.014		
Subfunção								
122	Administração Geral	200.000	161.110	180.000	180.000	108.000		
272	Previdência do Regime Estatutário	52.173.398	52.138.359	49.258.118	49.258.118	57.434.000		
301	Atenção Básica	4.060.707	3.932.772	3.511.872	3.511.872	3.932.772		
331	Proteção e Benefícios ao Trabalhador	11.168.968	10.902.727	10.391.715	10.391.715	13.281.993		
363	Ensino Profissional	282.664.145	270.291.263	265.247.812	272.134.046	294.498.305		
846	Outros Encargos Especiais	38.897.832	38.026.334	41.396.215	41.396.215	42.997.014		
Grupo de Despesa								
1	Pessoal e Encargos Sociais	298.826.107	297.737.380	287.161.851	287.161.851	327.689.359		
3	Outras Despesas Correntes	81.393.180	71.372.580	78.129.739	78.229.739	80.250.840		
4	Investimentos	8.945.763	6.342.606	4.694.142	11.480.376	4.311.885		
Fonte	1-PES	2-JUR	3-ODC	4-INV	5-IFI	6-AMT	9-RES	Total
100	270.255.359		79.077.990	2.017.637				351.350.986
108				2.000.923				2.000.923
156	27.574.144							27.574.144
169	29.859.856							29.859.856
250			1.172.850	293.325				1.466.175
Total	327.689.359		80.250.840	4.311.885				412.252.084

Órgão: 26000 - Ministério da Educação

R\$ 1,00

Unidade: 26402 - Instituto Federal de Alagoas

Quadro dos Créditos Orçamentários

Recursos de Todas as Fontes

Programática	Programa/Ação/Localização	Funcional	Esf	GND	RP	Mod	IU	Fte	Valor
0089	Previdência de Inativos e Pensionistas da União								57.434.000
	Operações Especiais								57.434.000
0089 0181	Aposentadorias e Pensões Civis da União	09 272							57.434.000
0089 0181 0027	Aposentadorias e Pensões Civis da União - No Estado de Alagoas (Seq: 4462)		S	1 - PES	1	90	0	156	27.574.144
			S	1 - PES	1	90	0	169	29.859.856
0901	Operações Especiais: Cumprimento de Sentenças Judiciais								2.215.250
	Operações Especiais								2.215.250
0901 0005	Sentenças Judiciais Transitadas em Julgado (Precatórios)	28 846							2.215.250
0901 0005 0027	Sentenças Judiciais Transitadas em Julgado (Precatórios) - No Estado de Alagoas (Seq: 4463)		F	1 - PES	1	90	8	100	2.215.250
0910	Operações Especiais: Gestão da Participação em Organismos e Entidades Nacionais e Internacionais								78.764
	Operações Especiais								78.764
0910 00PW	Contribuições a Entidades Nacionais sem Exigência de Programação Específica	28 846							78.764
0910 00PW 0001	Contribuições a Entidades Nacionais sem Exigência de Programação Específica - Nacional (Seq: 4464)		F	3 - ODC	2	50	0	100	78.764
2080	Educação de qualidade para todos								67.161.196
	Atividades								67.161.196
2080 20RG	Reestruturação e Modernização de Instituições Federais de Educação Profissional e Tecnológica	12 363							2.000.923
2080 20RG 0027	Reestruturação e Modernização de Instituições Federais de Educação Profissional e Tecnológica - No Estado de Alagoas (Seq: 4465) Produto: Projeto viabilizado (unidade): 5		F	4 - INV	2	90	8	108	2.000.923
2080 20RL	Funcionamento de Instituições Federais de Educação Profissional e Tecnológica	12 363							53.788.713
2080 20RL 0027	Funcionamento de Instituições Federais de Educação Profissional e Tecnológica - No Estado de Alagoas (Seq: 4466) Produto: Estudante matriculado (unidade): 25.000		F	3 - ODC	2	90	8	100	49.957.901
			F	3 - ODC	2	90	8	250	1.172.850
			F	3 - ODC	2	91	8	100	347.000
			F	4 - INV	2	90	8	100	2.017.637
			F	4 - INV	2	90	8	250	293.325
2080 2994	Assistência aos Estudantes das Instituições Federais de Educação Profissional e Tecnológica	12 363							11.371.560
2080 2994 0027	Assistência aos Estudantes das Instituições Federais de Educação Profissional e Tecnológica - No Estado de Alagoas (Seq: 4467) Produto: Estudante assistido (unidade): 7.500		F	3 - ODC	2	90	0	100	11.371.560
2109	Programa de Gestão e Manutenção do Ministério da Educação								285.362.874
	Atividades								244.659.874
2109 2004	Assistência Médica e Odontológica aos Servidores Civis, Empregados, Militares e seus Dependentes	12 301							3.932.772
2109 2004 0027	Assistência Médica e Odontológica aos Servidores Civis, Empregados, Militares e seus Dependentes - No Estado de Alagoas (Seq: 4468)		S	3 - ODC	1	90	8	100	3.932.772
2109 20TP	Ativos Civis da União	12 363							227.337.109
2109 20TP 0027	Ativos Civis da União - No Estado de Alagoas (Seq: 4469)		F	1 - PES	1	90	8	100	227.337.109
2109 212B	Benefícios Obrigatórios aos Servidores Civis, Empregados, Militares e seus Dependentes	12 331							13.281.993
2109 212B 0027	Benefícios Obrigatórios aos Servidores Civis, Empregados, Militares e seus Dependentes - No Estado de Alagoas (Seq: 4470)		F	3 - ODC	1	90	8	100	13.281.993
2109 216H	Ajuda de Custo para Moradia ou Auxílio-Moradia a Agentes Públicos	12 122							108.000
2109 216H 0027	Ajuda de Custo para Moradia ou Auxílio-Moradia a Agentes Públicos - No Estado de Alagoas (Seq: 4471) Produto: Agente público beneficiado (unidade): 6		F	3 - ODC	2	90	8	100	108.000
	Operações Especiais								40.703.000
2109 09HB	Contribuição da União, de suas Autarquias e Fundações para o Custeio do Regime de Previdência dos Servidores Públicos Federais	12 846							40.703.000
2109 09HB 0027	Contribuição da União, de suas Autarquias e Fundações para o Custeio do Regime de Previdência dos Servidores Públicos Federais - No Estado de Alagoas (Seq: 4472)		F	1 - PES	0	91	8	100	40.703.000
Total									412.252.084

26403 - Instituto Federal do Amazonas

Órgão: 26000 - Ministério da Educação

R\$ 1,00

Unidade: 26403 - Instituto Federal do Amazonas

Quadro Síntese		Recursos de Todas as Fontes			
Código / Especificação	Lei+Créditos 2017	Empenhado 2017	PLO 2018	LOA 2018	PLO 2019
Total	364.512.378	356.894.200	403.226.910	404.899.181	388.905.890
Programa					
0089 Previdência de Inativos e Pensionistas da União	33.770.033	33.694.215	32.623.786	32.623.786	35.841.000
0901 Operações Especiais: Cumprimento de Sentenças Judiciais	4.217	4.216	62.711	62.711	
0910 Operações Especiais: Gestão da Participação em Organismos e Entidades Nacionais e Internacionais	39.767	39.766	74.919	74.919	69.246
2080 Educação de qualidade para todos	71.224.665	67.681.724	62.709.827	64.382.098	80.248.260
2109 Programa de Gestão e Manutenção do Ministério da Educação	259.473.696	255.474.278	307.755.667	307.755.667	272.747.384
Função					
09 Previdência Social	33.770.033	33.694.215	32.623.786	32.623.786	35.841.000
12 Educação	330.696.361	323.156.003	370.465.494	372.137.765	352.995.644
28 Encargos Especiais	43.984	43.982	137.630	137.630	69.246
Subfunção					
122 Administração Geral	250.000	240.380	250.000	250.000	250.000
128 Formação de Recursos Humanos	1.163.272	643.699	1.106.000	1.106.000	1.326.000
272 Previdência do Regime Estatutário	33.770.033	33.694.215	32.623.786	32.623.786	35.841.000
301 Atenção Básica	2.800.758	2.786.793	2.438.172	2.438.172	2.800.956
331 Proteção e Benefícios ao Trabalhador	13.183.123	13.090.529	12.709.270	12.709.270	13.328.278
363 Ensino Profissional	273.106.930	268.403.951	243.694.207	245.366.478	293.274.410
846 Outros Encargos Especiais	40.236.262	38.034.633	110.405.475	110.405.475	42.085.246
Grupo de Despesa					
1 Pessoal e Encargos Sociais	275.846.576	272.407.093	323.938.722	323.938.722	290.883.150
3 Outras Despesas Correntes	76.265.088	72.842.994	73.152.767	73.152.767	76.522.740
4 Investimentos	12.400.714	11.644.113	6.135.421	7.807.692	21.500.000
Fonte					
1-PES	255.042.150				
2-JUR		76.391.103			
3-ODC			1.500.000		
4-INV			20.000.000		
5-IFI					
6-AMT					
9-RES					
Total	290.883.150	76.522.740	21.500.000		388.905.890

Órgão: 26000 - Ministério da Educação

R\$ 1,00

Unidade: 26403 - Instituto Federal do Amazonas

Quadro dos Créditos Orçamentários

Recursos de Todas as Fontes

Programática	Programa/Ação/Localização	Funcional	Esf	GND	RP	Mod	IU	Fte	Valor
0089	Previdência de Inativos e Pensionistas da União								35.841.000
	Operações Especiais								35.841.000
0089 0181	Aposentadorias e Pensões Civis da União	09 272							35.841.000
0089 0181 0013	Aposentadorias e Pensões Civis da União - No Estado do Amazonas (Seq: 4473)		S	1 - PES	1	90	0	156	28.463.632
			S	1 - PES	1	90	0	169	7.377.368
0910	Operações Especiais: Gestão da Participação em Organismos e Entidades Nacionais e Internacionais								69.246
	Operações Especiais								69.246
0910 00PW	Contribuições a Entidades Nacionais sem Exigência de Programação Específica	28 846							69.246
0910 00PW 0001	Contribuições a Entidades Nacionais sem Exigência de Programação Específica - Nacional (Seq: 4474)		F	3 - ODC	2	50	0	100	69.246
2080	Educação de qualidade para todos								80.248.260
	Atividades								80.248.260
2080 20RG	Reestruturação e Modernização de Instituições Federais de Educação Profissional e Tecnológica	12 363							20.000.000
2080 20RG 0013	Reestruturação e Modernização de Instituições Federais de Educação Profissional e Tecnológica - No Estado do Amazonas (Seq: 4475) Produto: Projeto viabilizado (unidade): 1		F	4 - INV	2	90	8	108	20.000.000
2080 20RL	Funcionamento de Instituições Federais de Educação Profissional e Tecnológica	12 363							47.227.917
2080 20RL 0013	Funcionamento de Instituições Federais de Educação Profissional e Tecnológica - No Estado do Amazonas (Seq: 4476) Produto: Estudante matriculado (unidade): 31.055		F	3 - ODC	2	90	8	100	45.594.964
			F	3 - ODC	2	90	8	250	131.637
			F	3 - ODC	2	91	8	100	1.316
			F	4 - INV	2	90	8	100	1.500.000
2080 2994	Assistência aos Estudantes das Instituições Federais de Educação Profissional e Tecnológica	12 363							13.020.343
2080 2994 0013	Assistência aos Estudantes das Instituições Federais de Educação Profissional e Tecnológica - No Estado do Amazonas (Seq: 4477) Produto: Estudante assistido (unidade): 13.232		F	3 - ODC	2	90	0	100	13.020.343
2109	Programa de Gestão e Manutenção do Ministério da Educação								272.747.384
	Atividades								230.731.384
2109 2004	Assistência Médica e Odontológica aos Servidores Civis, Empregados, Militares e seus Dependentes	12 301							2.800.956
2109 2004 0013	Assistência Médica e Odontológica aos Servidores Civis, Empregados, Militares e seus Dependentes - No Estado do Amazonas (Seq: 4478)		S	3 - ODC	1	90	8	100	2.800.956
2109 20TP	Ativos Civis da União	12 363							213.026.150
2109 20TP 0013	Ativos Civis da União - No Estado do Amazonas (Seq: 4479)		F	1 - PES	1	90	8	100	213.026.150
2109 212B	Benefícios Obrigatórios aos Servidores Civis, Empregados, Militares e seus Dependentes	12 331							13.328.278
2109 212B 0013	Benefícios Obrigatórios aos Servidores Civis, Empregados, Militares e seus Dependentes - No Estado do Amazonas (Seq: 4480)		F	3 - ODC	1	90	8	100	13.328.278
2109 216H	Ajuda de Custo para Moradia ou Auxílio-Moradia a Agentes Públicos	12 122							250.000
2109 216H 0013	Ajuda de Custo para Moradia ou Auxílio-Moradia a Agentes Públicos - No Estado do Amazonas (Seq: 4481) Produto: Agente público beneficiado (unidade): 16		F	3 - ODC	2	90	8	100	250.000
2109 4572	Capacitação de Servidores Públicos Federais em Processo de Qualificação e Requalificação	12 128							1.326.000
2109 4572 0013	Capacitação de Servidores Públicos Federais em Processo de Qualificação e Requalificação - No Estado do Amazonas (Seq: 4482) Produto: Servidor capacitado (unidade): 220		F	3 - ODC	2	90	8	100	1.326.000
	Operações Especiais								42.016.000
2109 09HB	Contribuição da União, de suas Autarquias e Fundações para o Custeio do Regime de Previdência dos Servidores Públicos Federais	12 846							42.016.000
2109 09HB 0013	Contribuição da União, de suas Autarquias e Fundações para o Custeio do Regime de Previdência dos Servidores Públicos Federais - No Estado do Amazonas (Seq: 4483)		F	1 - PES	0	91	8	100	42.016.000
Total									388.905.890

26404 - Instituto Federal Baiano

Órgão: 26000 - Ministério da Educação

R\$ 1,00

Unidade: 26404 - Instituto Federal Baiano

Quadro Síntese		Recursos de Todas as Fontes						
Código / Especificação		Lei+Créditos 2017	Empenhado 2017	PLO 2018	LOA 2018	PLO 2019		
Total		306.041.536	289.364.583	272.303.159	272.303.159	317.216.745		
Programa								
0089	Previdência de Inativos e Pensionistas da União	9.081.287	8.959.504	8.582.327	8.582.327	10.764.000		
0910	Operações Especiais: Gestão da Participação em Organismos e Entidades Nacionais e Internacionais	35.875	35.875	62.800	62.800	64.921		
2080	Educação de qualidade para todos	81.737.336	66.181.030	59.027.104	59.027.104	57.024.458		
2109	Programa de Gestão e Manutenção do Ministério da Educação	215.187.038	214.188.175	204.630.928	204.630.928	249.363.366		
Função								
09	Previdência Social	9.081.287	8.959.504	8.582.327	8.582.327	10.764.000		
12	Educação	296.924.374	280.369.205	263.658.032	263.658.032	306.387.824		
28	Encargos Especiais	35.875	35.875	62.800	62.800	64.921		
Subfunção								
122	Administração Geral	260.000	259.903	300.000	300.000	300.000		
128	Formação de Recursos Humanos	195.500	194.011	495.430	495.430	478.627		
272	Previdência do Regime Estatutário	9.081.287	8.959.504	8.582.327	8.582.327	10.764.000		
301	Atenção Básica	2.852.292	2.594.101	2.424.432	2.424.432	2.587.308		
331	Proteção e Benefícios ao Trabalhador	12.504.041	12.415.593	11.906.011	11.906.011	13.392.769		
363	Ensino Profissional	248.653.020	232.999.404	217.128.780	217.128.780	252.865.120		
846	Outros Encargos Especiais	32.495.396	31.942.067	31.466.179	31.466.179	36.828.921		
Grupo de Despesa								
1	Pessoal e Encargos Sociais	208.456.492	207.684.069	198.087.382	198.087.382	243.368.662		
3	Outras Despesas Correntes	84.174.744	74.592.332	69.645.150	69.645.150	69.816.562		
4	Investimentos	13.410.300	7.088.183	4.570.627	4.570.627	4.031.521		
Fonte	1-PES	2-JUR	3-ODC	4-INV	5-IFI	6-AMT	9-RES	Total
100	232.604.662		68.785.425	2.030.598				303.420.685
108				2.000.923				2.000.923
156	10.764.000							10.764.000
250			1.031.137					1.031.137
Total	243.368.662		69.816.562	4.031.521				317.216.745

Órgão: 26000 - Ministério da Educação

R\$ 1,00

Unidade: 26404 - Instituto Federal Baiano

Quadro dos Créditos Orçamentários

Recursos de Todas as Fontes

Programática	Programa/Ação/Localização	Funcional	Esf	GND	RP	Mod	IU	Fte	Valor
0089	Previdência de Inativos e Pensionistas da União								10.764.000
	Operações Especiais								10.764.000
0089 0181	Aposentadorias e Pensões Civis da União	09 272							10.764.000
0089 0181 0029	Aposentadorias e Pensões Civis da União - No Estado da Bahia (Seq: 4484)		S	1 - PES	1	90	0	156	10.764.000
0910	Operações Especiais: Gestão da Participação em Organismos e Entidades Nacionais e Internacionais								64.921
	Operações Especiais								64.921
0910 00PW	Contribuições a Entidades Nacionais sem Exigência de Programação Específica	28 846							64.921
0910 00PW 0001	Contribuições a Entidades Nacionais sem Exigência de Programação Específica - Nacional (Seq: 4485)		F	3 - ODC	2	50	0	100	64.921
2080	Educação de qualidade para todos								57.024.458
	Atividades								57.024.458
2080 20RG	Reestruturação e Modernização de Instituições Federais de Educação Profissional e Tecnológica	12 363							2.000.923
2080 20RG 0029	Reestruturação e Modernização de Instituições Federais de Educação Profissional e Tecnológica - No Estado da Bahia (Seq: 4486) Produto: Projeto viabilizado (unidade): 6		F	4 - INV	2	90	8	108	2.000.923
2080 20RL	Funcionamento de Instituições Federais de Educação Profissional e Tecnológica	12 363							43.468.303
2080 20RL 0029	Funcionamento de Instituições Federais de Educação Profissional e Tecnológica - No Estado da Bahia (Seq: 4487) Produto: Estudante matriculado (unidade): 14.000		F	3 - ODC	2	90	8	100	40.964.061
			F	3 - ODC	2	90	8	250	1.031.137
			F	3 - ODC	2	91	8	100	337.105
			F	4 - INV	2	90	8	100	1.136.000
2080 2994	Assistência aos Estudantes das Instituições Federais de Educação Profissional e Tecnológica	12 363							11.555.232
2080 2994 0029	Assistência aos Estudantes das Instituições Federais de Educação Profissional e Tecnológica - No Estado da Bahia (Seq: 4488) Produto: Estudante assistido (unidade): 4.000		F	3 - ODC	2	90	0	100	10.660.634
			F	4 - INV	2	90	0	100	894.598
2109	Programa de Gestão e Manutenção do Ministério da Educação								249.363.366
	Atividades								212.599.366
2109 2004	Assistência Médica e Odontológica aos Servidores Civis, Empregados, Militares e seus Dependentes	12 301							2.587.308
2109 2004 0029	Assistência Médica e Odontológica aos Servidores Civis, Empregados, Militares e seus Dependentes - No Estado da Bahia (Seq: 4489)		S	3 - ODC	1	90	8	100	2.587.308
2109 20TP	Ativos Civis da União	12 363							195.840.662
2109 20TP 0029	Ativos Civis da União - No Estado da Bahia (Seq: 4490)		F	1 - PES	1	90	8	100	195.840.662
2109 212B	Benefícios Obrigatórios aos Servidores Civis, Empregados, Militares e seus Dependentes	12 331							13.392.769
2109 212B 0029	Benefícios Obrigatórios aos Servidores Civis, Empregados, Militares e seus Dependentes - No Estado da Bahia (Seq: 4491)		F	3 - ODC	1	90	8	100	13.392.769
2109 216H	Ajuda de Custo para Moradia ou Auxílio-Moradia a Agentes Públicos	12 122							300.000
2109 216H 0029	Ajuda de Custo para Moradia ou Auxílio-Moradia a Agentes Públicos - No Estado da Bahia (Seq: 4492) Produto: Agente público beneficiado (unidade): 15		F	3 - ODC	2	90	8	100	300.000
2109 4572	Capacitação de Servidores Públicos Federais em Processo de Qualificação e Requalificação	12 128							478.627
2109 4572 0029	Capacitação de Servidores Públicos Federais em Processo de Qualificação e Requalificação - No Estado da Bahia (Seq: 4493) Produto: Servidor capacitado (unidade): 300		F	3 - ODC	2	90	8	100	478.627
	Operações Especiais								36.764.000
2109 09HB	Contribuição da União, de suas Autarquias e Fundações para o Custeio do Regime de Previdência dos Servidores Públicos Federais	12 846							36.764.000
2109 09HB 0029	Contribuição da União, de suas Autarquias e Fundações para o Custeio do Regime de Previdência dos Servidores Públicos Federais - No Estado da Bahia (Seq: 4494)		F	1 - PES	0	91	8	100	36.764.000
Total									317.216.745

26405 - Instituto Federal do Ceará

Órgão: 26000 - Ministério da Educação

R\$ 1,00

Unidade: 26405 - Instituto Federal do Ceará

Quadro Síntese		Recursos de Todas as Fontes				
Código / Especificação	Lei+Créditos 2017	Empenhado 2017	PLO 2018	LOA 2018	PLO 2019	
Total	615.489.026	611.454.905	595.485.568	607.685.184	699.896.336	
Programa						
0089 Previdência de Inativos e Pensionistas da União	55.897.501	55.421.452	51.321.790	51.321.790	63.102.000	
0901 Operações Especiais: Cumprimento de Sentenças Judiciais	228.110	228.109	703.981	703.981	8.341.290	
0909 Operações Especiais: Outros Encargos Especiais	4.095	3.748	5.395	5.395	5.429	
0910 Operações Especiais: Gestão da Participação em Organismos e Entidades Nacionais e Internacionais					98.317	
2080 Educação de qualidade para todos	104.777.964	102.020.564	112.406.557	124.606.173	114.697.395	
2109 Programa de Gestão e Manutenção do Ministério da Educação	454.581.356	453.781.032	431.047.845	431.047.845	513.651.905	
Função						
09 Previdência Social	55.901.596	55.425.200	51.321.790	51.321.790	63.102.000	
12 Educação	559.359.320	555.801.596	543.454.402	555.654.018	628.349.300	
28 Encargos Especiais	228.110	228.109	709.376	709.376	8.445.036	
Subfunção						
122 Administração Geral	123.383	96.688	200.000	200.000	100.000	
128 Formação de Recursos Humanos	2.199.538	1.804.935	2.446.499	2.446.499	2.516.225	
272 Previdência do Regime Estatutário	55.897.501	55.421.452	51.321.790	51.321.790	63.102.000	
274 Previdência Especial	4.095	3.748				
301 Atenção Básica	5.872.650	5.860.103	5.548.536	5.548.536	5.877.792	
331 Proteção e Benefícios ao Trabalhador	19.776.269	19.509.173	18.315.480	18.315.480	22.092.240	
363 Ensino Profissional	465.549.233	462.718.850	447.401.557	459.601.173	524.235.043	
846 Outros Encargos Especiais	66.066.357	66.039.957	70.251.706	70.251.706	81.973.036	
Grupo de Despesa						
1 Pessoal e Encargos Sociais	482.735.127	482.159.694	456.563.101	456.563.101	553.796.141	
3 Outras Despesas Correntes	121.314.016	118.408.869	129.740.732	129.840.732	144.099.272	
4 Investimentos	11.439.883	10.886.341	9.181.735	21.281.351	2.000.923	
Fonte						
1-PES						
2-JUR						
3-ODC						
4-INV						
5-IFI						
6-AMT						
9-RES						
Total	553.796.141	144.099.272	2.000.923			699.896.336

Órgão: 26000 - Ministério da Educação

R\$ 1,00

Unidade: 26405 - Instituto Federal do Ceará

Quadro dos Créditos Orçamentários

Recursos de Todas as Fontes

Programática	Programa/Ação/Localização	Funcional	Esf	GND	RP	Mod	IU	Fte	Valor
0089	Previdência de Inativos e Pensionistas da União								63.102.000
	Operações Especiais								63.102.000
0089 0181	Aposentadorias e Pensões Civis da União	09 272							63.102.000
0089 0181 0023	Aposentadorias e Pensões Civis da União - No Estado do Ceará (Seq: 4495)								63.102.000
			S	1 - PES	1	90	0	156	49.811.356
			S	1 - PES	1	90	0	169	13.290.644
0901	Operações Especiais: Cumprimento de Sentenças Judiciais								8.341.290
	Operações Especiais								8.341.290
0901 0005	Sentenças Judiciais Transitadas em Julgado (Precatórios)	28 846							8.341.290
0901 0005 0023	Sentenças Judiciais Transitadas em Julgado (Precatórios) - No Estado do Ceará (Seq: 4496)								8.341.290
			F	1 - PES	1	90	8	100	7.628.493
			F	3 - ODC	1	90	8	100	712.797
0909	Operações Especiais: Outros Encargos Especiais								5.429
	Operações Especiais								5.429
0909 0536	Benefícios e Pensões Indenizatórias Decorrentes de Legislação Especial e/ou Decisões Judiciais	28 846							5.429
0909 0536 0023	Benefícios e Pensões Indenizatórias Decorrentes de Legislação Especial e/ou Decisões Judiciais - No Estado do Ceará (Seq: 4497)								5.429
			S	3 - ODC	1	90	0	100	5.429
0910	Operações Especiais: Gestão da Participação em Organismos e Entidades Nacionais e Internacionais								98.317
	Operações Especiais								98.317
0910 00PW	Contribuições a Entidades Nacionais sem Exigência de Programação Específica	28 846							98.317
0910 00PW 0001	Contribuições a Entidades Nacionais sem Exigência de Programação Específica - Nacional (Seq: 4498)								98.317
			F	3 - ODC	2	50	0	100	98.317
2080	Educação de qualidade para todos								114.697.395
	Atividades								114.697.395
2080 20RL	Funcionamento de Instituições Federais de Educação Profissional e Tecnológica	12 363							89.952.847
2080 20RL 0023	Funcionamento de Instituições Federais de Educação Profissional e Tecnológica - No Estado do Ceará (Seq: 4499) Produto: Estudante matriculado (unidade): 45.000								89.952.847
			F	3 - ODC	2	90	8	100	83.572.024
			F	3 - ODC	2	90	8	250	3.342.636
			F	3 - ODC	2	91	8	100	1.037.264
			F	4 - INV	2	90	8	100	2.000.923
2080 2994	Assistência aos Estudantes das Instituições Federais de Educação Profissional e Tecnológica	12 363							24.744.548
2080 2994 0023	Assistência aos Estudantes das Instituições Federais de Educação Profissional e Tecnológica - No Estado do Ceará (Seq: 4500) Produto: Estudante assistido (unidade): 45.000								24.744.548
			F	3 - ODC	2	90	0	100	24.244.548
			F	3 - ODC	2	90	0	250	500.000
2109	Programa de Gestão e Manutenção do Ministério da Educação								513.651.905
	Atividades								440.123.905
2109 2004	Assistência Médica e Odontológica aos Servidores Civis, Empregados, Militares e seus Dependentes	12 301							5.877.792
2109 2004 0023	Assistência Médica e Odontológica aos Servidores Civis, Empregados, Militares e seus Dependentes - No Estado do Ceará (Seq: 4501)								5.877.792
			S	3 - ODC	1	90	8	100	5.877.792
2109 20TP	Ativos Civis da União	12 363							409.537.648
2109 20TP 0023	Ativos Civis da União - No Estado do Ceará (Seq: 4502)								409.537.648
			F	1 - PES	1	90	8	100	409.537.648
2109 212B	Benefícios Obrigatórios aos Servidores Civis, Empregados, Militares e seus Dependentes	12 331							22.092.240
2109 212B 0023	Benefícios Obrigatórios aos Servidores Civis, Empregados, Militares e seus Dependentes - No Estado do Ceará (Seq: 4503)								22.092.240
			F	3 - ODC	1	90	8	100	22.092.240
2109 216H	Ajuda de Custo para Moradia ou Auxílio-Moradia a Agentes Públicos	12 122							100.000
2109 216H 0023	Ajuda de Custo para Moradia ou Auxílio-Moradia a Agentes Públicos - No Estado do Ceará (Seq: 4504) Produto: Agente público beneficiado (unidade): 4								100.000
			F	3 - ODC	2	90	8	100	100.000
2109 4572	Capacitação de Servidores Públicos Federais em Processo de Qualificação e Requalificação	12 128							2.516.225
2109 4572 0023	Capacitação de Servidores Públicos Federais em Processo de Qualificação e Requalificação - No Estado do Ceará (Seq: 4505) Produto: Servidor capacitado (unidade): 1.200								2.516.225
			F	3 - ODC	2	90	8	100	2.451.207
			F	3 - ODC	2	91	8	100	65.018
	Operações Especiais								73.528.000
2109 09HB	Contribuição da União, de suas Autarquias e Fundações para o Custeio do Regime de Previdência dos Servidores Públicos Federais	12 846							73.528.000
2109 09HB 0023	Contribuição da União, de suas Autarquias e Fundações para o Custeio do Regime de Previdência dos Servidores Públicos Federais - No Estado do Ceará (Seq: 4506)								73.528.000
			F	1 - PES	0	91	8	100	73.528.000

Órgão: 26000 - Ministério da Educação

R\$ 1,00

Unidade: 26405 - Instituto Federal do Ceará

Quadro dos Créditos Orçamentários

Recursos de Todas as Fontes

Programática	Programa/Ação/Localização	Funcional	Esf	GND	RP	Mod	IU	Fte	Valor
Total									699.896.336

26406 - Instituto Federal do Espírito Santo

Órgão: 26000 - Ministério da Educação

R\$ 1,00

Unidade: 26406 - Instituto Federal do Espírito Santo

Quadro Síntese		Recursos de Todas as Fontes			
Código / Especificação	Lei+Créditos 2017	Empenhado 2017	PLO 2018	LOA 2018	PLO 2019
Total	617.034.350	614.079.908	602.091.394	619.900.908	648.175.292
Programa					
0089 Previdência de Inativos e Pensionistas da União	76.179.470	76.139.470	71.797.453	71.797.453	84.292.000
0901 Operações Especiais: Cumprimento de Sentenças Judiciais	68.682	68.682	2.308.538	2.308.538	2.399.271
0910 Operações Especiais: Gestão da Participação em Organismos e Entidades Nacionais e Internacionais	46.595	45.595	89.566	89.566	97.282
2080 Educação de qualidade para todos	88.665.803	86.339.955	88.408.869	106.218.383	90.021.053
2109 Programa de Gestão e Manutenção do Ministério da Educação	452.073.800	451.486.206	439.486.968	439.486.968	471.365.686
Função					
09 Previdência Social	76.179.470	76.139.470	71.797.453	71.797.453	84.292.000
12 Educação	540.739.603	537.826.161	527.895.837	545.705.351	561.386.739
28 Encargos Especiais	115.277	114.277	2.398.104	2.398.104	2.496.553
Subfunção					
122 Administração Geral	130.000	91.096	130.000	130.000	75.000
128 Formação de Recursos Humanos	300.000	299.698	500.000	500.000	500.000
272 Previdência do Regime Estatutário	76.179.470	76.139.470	71.797.453	71.797.453	84.292.000
301 Atenção Básica	6.613.527	6.572.285	6.121.152	6.121.152	6.626.640
331 Proteção e Benefícios ao Trabalhador	19.077.683	18.779.112	18.550.828	18.550.828	19.429.527
363 Ensino Profissional	448.598.662	446.064.238	431.097.433	448.906.947	466.479.572
846 Outros Encargos Especiais	66.135.008	66.134.008	73.894.528	73.894.528	70.772.553
Grupo de Despesa					
1 Pessoal e Encargos Sociais	502.200.742	501.952.166	488.215.852	488.215.852	531.325.968
3 Outras Despesas Correntes	107.217.324	106.627.824	109.109.579	109.509.579	110.836.401
4 Investimentos	7.616.284	5.499.918	4.765.963	22.175.477	6.012.923
Fonte					
100	447.033.968				555.248.751
108			2.000.923		2.000.923
156	46.253.402				46.253.402
169	38.038.598				38.038.598
250		2.621.618	2.000.000		4.621.618
281			2.012.000		2.012.000
Total	531.325.968	110.836.401	6.012.923		648.175.292

Órgão: 26000 - Ministério da Educação

R\$ 1,00

Unidade: 26406 - Instituto Federal do Espírito Santo

Quadro dos Créditos Orçamentários

Recursos de Todas as Fontes

Programática	Programa/Ação/Localização	Funcional	Esf	GND	RP	Mod	IU	Fte	Valor
0089	Previdência de Inativos e Pensionistas da União								84.292.000
	Operações Especiais								84.292.000
0089 0181	Aposentadorias e Pensões Civis da União	09 272							84.292.000
0089 0181 0032	Aposentadorias e Pensões Civis da União - No Estado do Espírito Santo (Seq: 4507)		S	1 - PES	1	90	0	156	46.253.402
			S	1 - PES	1	90	0	169	38.038.598
0901	Operações Especiais: Cumprimento de Sentenças Judiciais								2.399.271
	Operações Especiais								2.399.271
0901 0005	Sentenças Judiciais Transitadas em Julgado (Precatórios)	28 846							2.399.271
0901 0005 0032	Sentenças Judiciais Transitadas em Julgado (Precatórios) - No Estado do Espírito Santo (Seq: 4508)		F	1 - PES	1	90	8	100	2.299.449
			F	3 - ODC	1	90	8	100	99.822
0910	Operações Especiais: Gestão da Participação em Organismos e Entidades Nacionais e Internacionais								97.282
	Operações Especiais								97.282
0910 00PW	Contribuições a Entidades Nacionais sem Exigência de Programação Específica	28 846							97.282
0910 00PW 0001	Contribuições a Entidades Nacionais sem Exigência de Programação Específica - Nacional (Seq: 4509)		F	3 - ODC	2	50	0	100	97.282
2080	Educação de qualidade para todos								90.021.053
	Atividades								90.021.053
2080 20RG	Reestruturação e Modernização de Instituições Federais de Educação Profissional e Tecnológica	12 363							2.000.923
2080 20RG 0032	Reestruturação e Modernização de Instituições Federais de Educação Profissional e Tecnológica - No Estado do Espírito Santo (Seq: 4510) Produto: Projeto viabilizado (unidade): 20		F	4 - INV	2	90	8	108	2.000.923
2080 20RL	Funcionamento de Instituições Federais de Educação Profissional e Tecnológica	12 363							69.944.543
2080 20RL 0032	Funcionamento de Instituições Federais de Educação Profissional e Tecnológica - No Estado do Espírito Santo (Seq: 4511) Produto: Estudante matriculado (unidade): 28.000		F	3 - ODC	2	90	8	100	63.244.589
			F	3 - ODC	2	90	8	250	2.621.618
			F	3 - ODC	2	91	8	100	66.336
			F	4 - INV	2	90	8	250	2.000.000
			F	4 - INV	2	90	8	281	2.012.000
2080 2994	Assistência aos Estudantes das Instituições Federais de Educação Profissional e Tecnológica	12 363							16.875.587
2080 2994 0032	Assistência aos Estudantes das Instituições Federais de Educação Profissional e Tecnológica - No Estado do Espírito Santo (Seq: 4512) Produto: Estudante assistido (unidade): 14.000		F	3 - ODC	2	90	0	100	16.875.587
2080 6380	Fomento ao Desenvolvimento da Educação Profissional e Tecnológica	12 363							1.200.000
2080 6380 0032	Fomento ao Desenvolvimento da Educação Profissional e Tecnológica - No Estado do Espírito Santo (Seq: 4513) Produto: Iniciativa apoiada (unidade): 450		F	3 - ODC	2	90	8	100	1.200.000
2109	Programa de Gestão e Manutenção do Ministério da Educação								471.365.686
	Atividades								403.089.686
2109 2004	Assistência Médica e Odontológica aos Servidores Civis, Empregados, Militares e seus Dependentes	12 301							6.626.640
2109 2004 0032	Assistência Médica e Odontológica aos Servidores Civis, Empregados, Militares e seus Dependentes - No Estado do Espírito Santo (Seq: 4514)		S	3 - ODC	1	90	8	100	6.626.640
2109 20TP	Ativos Civis da União	12 363							376.458.519
2109 20TP 0032	Ativos Civis da União - No Estado do Espírito Santo (Seq: 4515)		F	1 - PES	1	90	8	100	376.458.519
2109 212B	Benefícios Obrigatórios aos Servidores Civis, Empregados, Militares e seus Dependentes	12 331							19.429.527
2109 212B 0032	Benefícios Obrigatórios aos Servidores Civis, Empregados, Militares e seus Dependentes - No Estado do Espírito Santo (Seq: 4516)		F	3 - ODC	1	90	8	100	19.429.527
2109 216H	Ajuda de Custo para Moradia ou Auxílio-Moradia a Agentes Públicos	12 122							75.000
2109 216H 0032	Ajuda de Custo para Moradia ou Auxílio-Moradia a Agentes Públicos - No Estado do Espírito Santo (Seq: 4517) Produto: Agente público beneficiado (unidade): 8		F	3 - ODC	2	90	8	100	75.000
2109 4572	Capacitação de Servidores Públicos Federais em Processo de Qualificação e Requalificação	12 128							500.000
2109 4572 0032	Capacitação de Servidores Públicos Federais em Processo de Qualificação e Requalificação - No Estado do Espírito Santo (Seq: 4518) Produto: Servidor capacitado (unidade): 1.000		F	3 - ODC	2	90	8	100	500.000
	Operações Especiais								68.276.000
2109 09HB	Contribuição da União, de suas Autarquias e Fundações para o Custeio do Regime de Previdência dos Servidores Públicos Federais	12 846							68.276.000
2109 09HB 0032	Contribuição da União, de suas Autarquias e Fundações para o Custeio do Regime de Previdência dos Servidores Públicos Federais - No Estado do Espírito Santo (Seq: 4519)		F	1 - PES	0	91	8	100	68.276.000

Órgão: 26000 - Ministério da Educação

R\$ 1,00

Unidade: 26406 - Instituto Federal do Espírito Santo

Quadro dos Créditos Orçamentários

Recursos de Todas as Fontes

Programática	Programa/Ação/Localização	Funcional	Esf	GND	RP	Mod	IU	Fte	Valor
Total									648.175.292

26407 - Instituto Federal Goiano

Órgão: 26000 - Ministério da Educação

R\$ 1,00

Unidade: 26407 - Instituto Federal Goiano

Quadro Síntese		Recursos de Todas as Fontes			
Código / Especificação	Lei+Créditos 2017	Empenhado 2017	PLO 2018	LOA 2018	PLO 2019
Total	303.872.425	298.691.120	288.800.090	294.961.880	314.435.202
Programa					
0089 Previdência de Inativos e Pensionistas da União	19.858.952	19.759.819	17.154.384	17.154.384	21.268.000
0901 Operações Especiais: Cumprimento de Sentenças Judiciais					308.487
0910 Operações Especiais: Gestão da Participação em Organismos e Entidades Nacionais e Internacionais	37.780	37.780	65.242	65.242	68.914
2080 Educação de qualidade para todos	68.764.029	66.154.738	61.244.387	67.406.177	58.536.912
2109 Programa de Gestão e Manutenção do Ministério da Educação	215.211.664	212.738.783	210.336.077	210.336.077	234.252.889
Função					
09 Previdência Social	19.858.952	19.759.819	17.154.384	17.154.384	21.268.000
12 Educação	283.975.693	278.893.521	271.580.464	277.742.254	292.789.801
28 Encargos Especiais	37.780	37.780	65.242	65.242	377.401
Subfunção					
122 Administração Geral	320.000	320.000	400.000	400.000	400.000
128 Formação de Recursos Humanos	1.725.831	1.639.883	1.568.022	1.568.022	1.558.446
131 Comunicação Social	500.000	500.000	500.000	500.000	500.000
272 Previdência do Regime Estatutário	19.858.952	19.759.819	17.154.384	17.154.384	21.268.000
301 Atenção Básica	3.104.705	3.100.075	2.923.752	2.923.752	3.213.120
331 Proteção e Benefícios ao Trabalhador	8.978.712	8.924.433	8.877.710	8.877.710	9.350.303
363 Ensino Profissional	237.564.993	233.143.421	225.289.352	231.451.142	242.316.932
846 Outros Encargos Especiais	31.819.232	31.303.489	32.086.870	32.086.870	35.828.401
Grupo de Despesa					
1 Pessoal e Encargos Sociais	220.441.368	218.014.212	213.220.977	213.220.977	240.688.025
3 Outras Despesas Correntes	71.272.419	70.378.054	70.689.329	70.689.329	68.842.024
4 Investimentos	12.158.638	10.298.854	4.889.784	11.051.574	4.905.153
Fonte					
100	219.420.025	67.991.969	2.904.230		290.316.224
108			2.000.923		2.000.923
156	21.268.000				21.268.000
250		850.055			850.055
Total	240.688.025	68.842.024	4.905.153		314.435.202

Órgão: 26000 - Ministério da Educação

R\$ 1,00

Unidade: 26407 - Instituto Federal Goiano

Quadro dos Créditos Orçamentários

Recursos de Todas as Fontes

Programática	Programa/Ação/Localização	Funcional	Esf	GND	RP	Mod	IU	Fte	Valor
0089	Previdência de Inativos e Pensionistas da União								21.268.000
	Operações Especiais								21.268.000
0089 0181	Aposentadorias e Pensões Civis da União	09 272							21.268.000
0089 0181 0052	Aposentadorias e Pensões Civis da União - No Estado de Goiás (Seq: 4520)		S	1 - PES	1	90	0	156	21.268.000
0901	Operações Especiais: Cumprimento de Sentenças Judiciais								308.487
	Operações Especiais								308.487
0901 0005	Sentenças Judiciais Transitadas em Julgado (Precatórios)	28 846							308.487
0901 0005 0052	Sentenças Judiciais Transitadas em Julgado (Precatórios) - No Estado de Goiás (Seq: 4521)		F	1 - PES	1	90	8	100	189.005
			F	3 - ODC	1	90	8	100	119.482
0910	Operações Especiais: Gestão da Participação em Organismos e Entidades Nacionais e Internacionais								68.914
	Operações Especiais								68.914
0910 00PW	Contribuições a Entidades Nacionais sem Exigência de Programação Específica	28 846							68.914
0910 00PW 0001	Contribuições a Entidades Nacionais sem Exigência de Programação Específica - Nacional (Seq: 4522)		F	3 - ODC	2	50	0	100	68.914
2080	Educação de qualidade para todos								58.536.912
	Atividades								58.536.912
2080 20RG	Reestruturação e Modernização de Instituições Federais de Educação Profissional e Tecnológica	12 363							2.000.923
2080 20RG 0052	Reestruturação e Modernização de Instituições Federais de Educação Profissional e Tecnológica - No Estado de Goiás (Seq: 4523) Produto: Projeto viabilizado (unidade): 13		F	4 - INV	2	90	8	108	2.000.923
2080 20RL	Funcionamento de Instituições Federais de Educação Profissional e Tecnológica	12 363							44.265.228
2080 20RL 0052	Funcionamento de Instituições Federais de Educação Profissional e Tecnológica - No Estado de Goiás (Seq: 4524) Produto: Estudante matriculado (unidade): 15.354		F	3 - ODC	2	90	8	100	40.704.340
			F	3 - ODC	2	90	8	250	850.055
			F	3 - ODC	2	91	8	100	499.499
			F	4 - INV	2	90	8	100	2.211.334
2080 2994	Assistência aos Estudantes das Instituições Federais de Educação Profissional e Tecnológica	12 363							12.270.761
2080 2994 0052	Assistência aos Estudantes das Instituições Federais de Educação Profissional e Tecnológica - No Estado de Goiás (Seq: 4525) Produto: Estudante assistido (unidade): 7.800		F	3 - ODC	2	90	0	100	11.577.865
			F	4 - INV	2	90	0	100	692.896
2109	Programa de Gestão e Manutenção do Ministério da Educação								234.252.889
	Atividades								198.801.889
2109 2004	Assistência Médica e Odontológica aos Servidores Civis, Empregados, Militares e seus Dependentes	12 301							3.213.120
2109 2004 0052	Assistência Médica e Odontológica aos Servidores Civis, Empregados, Militares e seus Dependentes - No Estado de Goiás (Seq: 4526)		S	3 - ODC	1	90	8	100	3.213.120
2109 20TP	Ativos Civis da União	12 363							183.780.020
2109 20TP 0052	Ativos Civis da União - No Estado de Goiás (Seq: 4527)		F	1 - PES	1	90	8	100	183.780.020
2109 212B	Benefícios Obrigatórios aos Servidores Civis, Empregados, Militares e seus Dependentes	12 331							9.350.303
2109 212B 0052	Benefícios Obrigatórios aos Servidores Civis, Empregados, Militares e seus Dependentes - No Estado de Goiás (Seq: 4528)		F	3 - ODC	1	90	8	100	9.350.303
2109 216H	Ajuda de Custo para Moradia ou Auxílio-Moradia a Agentes Públicos	12 122							400.000
2109 216H 0052	Ajuda de Custo para Moradia ou Auxílio-Moradia a Agentes Públicos - No Estado de Goiás (Seq: 4529) Produto: Agente público beneficiado (unidade): 14		F	3 - ODC	2	90	8	100	400.000
2109 4572	Capacitação de Servidores Públicos Federais em Processo de Qualificação e Requalificação	12 128							1.558.446
2109 4572 0052	Capacitação de Servidores Públicos Federais em Processo de Qualificação e Requalificação - No Estado de Goiás (Seq: 4530) Produto: Servidor capacitado (unidade): 1.302		F	3 - ODC	2	90	8	100	1.546.603
			F	3 - ODC	2	91	8	100	11.843
2109 4641	Publicidade de Utilidade Pública	12 131							500.000
2109 4641 0052	Publicidade de Utilidade Pública - No Estado de Goiás (Seq: 4531)		F	3 - ODC	2	90	8	100	500.000
	Operações Especiais								35.451.000
2109 09HB	Contribuição da União, de suas Autarquias e Fundações para o Custeio do Regime de Previdência dos Servidores Públicos Federais	12 846							35.451.000
2109 09HB 0052	Contribuição da União, de suas Autarquias e Fundações para o Custeio do Regime de Previdência dos Servidores Públicos Federais - No Estado de Goiás (Seq: 4532)		F	1 - PES	0	91	8	100	35.451.000

Órgão: 26000 - Ministério da Educação

R\$ 1,00

Unidade: 26407 - Instituto Federal Goiano

Quadro dos Créditos Orçamentários

Recursos de Todas as Fontes

Programática	Programa/Ação/Localização	Funcional	Esf	GND	RP	Mod	IU	Fte	Valor
Total									314.435.202

26408 - Instituto Federal do Maranhão

Órgão: 26000 - Ministério da Educação

R\$ 1,00

Unidade: 26408 - Instituto Federal do Maranhão

Quadro Síntese		Recursos de Todas as Fontes			
Código / Especificação	Lei+Créditos 2017	Empenhado 2017	PLO 2018	LOA 2018	PLO 2019
Total	570.631.810	561.168.242	527.801.475	529.901.475	588.846.805
Programa					
0089 Previdência de Inativos e Pensionistas da União	41.463.787	41.413.281	39.487.383	39.487.383	44.842.000
0901 Operações Especiais: Cumprimento de Sentenças Judiciais	289.080	289.080			87.299
0910 Operações Especiais: Gestão da Participação em Organismos e Entidades Nacionais e Internacionais	63.962	63.962	123.688	123.688	119.898
2080 Educação de qualidade para todos	113.172.876	106.835.036	102.181.966	104.281.966	98.020.417
2109 Programa de Gestão e Manutenção do Ministério da Educação	415.642.105	412.566.883	386.008.438	386.008.438	445.977.191
Função					
09 Previdência Social	41.463.787	41.413.281	39.487.383	39.487.383	44.842.000
12 Educação	528.814.981	519.401.919	488.190.404	490.290.404	543.997.608
28 Encargos Especiais	353.042	353.042	123.688	123.688	207.197
Subfunção					
122 Administração Geral	199.000	199.000	196.000	196.000	200.000
128 Formação de Recursos Humanos	3.250.000	3.204.070	3.829.518	3.829.518	2.712.930
272 Previdência do Regime Estatutário	41.463.787	41.413.281	39.487.383	39.487.383	44.642.000
301 Atenção Básica	5.503.520	5.499.766	4.978.920	4.978.920	5.519.004
331 Proteção e Benefícios ao Trabalhador	21.192.943	21.093.625	20.438.117	20.438.117	22.167.064
363 Ensino Profissional	436.477.971	429.944.035	397.566.750	399.666.750	446.435.610
846 Outros Encargos Especiais	62.544.589	59.814.465	61.304.787	61.304.787	67.170.197
Grupo de Despesa					
1 Pessoal e Encargos Sociais	427.249.509	424.272.784	396.053.266	396.053.266	460.107.492
3 Outras Despesas Correntes	120.121.162	117.505.283	121.277.360	121.277.360	123.846.457
4 Investimentos	23.261.139	19.390.175	10.470.849	12.570.849	4.892.856
Fonte					
100 1-PES	415.465.492				539.011.949
108 2-JUR		123.546.457			2.000.923
156 3-ODC	44.642.000		2.000.923		44.642.000
250 4-INV		300.000	2.891.933		3.191.933
Total	460.107.492	123.846.457	4.892.856		588.846.805

Órgão: 26000 - Ministério da Educação

R\$ 1,00

Unidade: 26408 - Instituto Federal do Maranhão

Quadro dos Créditos Orçamentários

Recursos de Todas as Fontes

Programática	Programa/Ação/Localização	Funcional	Esf	GND	RP	Mod	IU	Fte	Valor
0089	Previdência de Inativos e Pensionistas da União								44.642.000
	Operações Especiais								44.642.000
0089 0181	Aposentadorias e Pensões Civis da União	09 272							44.642.000
0089 0181 0021	Aposentadorias e Pensões Civis da União - No Estado do Maranhão (Seq: 4533)		S	1 - PES	1	90	0	156	44.642.000
0901	Operações Especiais: Cumprimento de Sentenças Judiciais								87.299
	Operações Especiais								87.299
0901 0005	Sentenças Judiciais Transitadas em Julgado (Precatórios)	28 846							87.299
0901 0005 0021	Sentenças Judiciais Transitadas em Julgado (Precatórios) - No Estado do Maranhão (Seq: 4534)		F	1 - PES	1	90	8	100	87.299
0910	Operações Especiais: Gestão da Participação em Organismos e Entidades Nacionais e Internacionais								119.898
	Operações Especiais								119.898
0910 00PW	Contribuições a Entidades Nacionais sem Exigência de Programação Específica	28 846							119.898
0910 00PW 0001	Contribuições a Entidades Nacionais sem Exigência de Programação Específica - Nacional (Seq: 4535)		F	3 - ODC	2	50	0	100	119.898
2080	Educação de qualidade para todos								98.020.417
	Atividades								98.020.417
2080 20RG	Reestruturação e Modernização de Instituições Federais de Educação Profissional e Tecnológica	12 363							2.000.923
2080 20RG 0021	Reestruturação e Modernização de Instituições Federais de Educação Profissional e Tecnológica - No Estado do Maranhão (Seq: 4536) Produto: Projeto viabilizado (unidade): 10		F	4 - INV	2	90	8	108	2.000.923
2080 20RL	Funcionamento de Instituições Federais de Educação Profissional e Tecnológica	12 363							76.923.040
2080 20RL 0021	Funcionamento de Instituições Federais de Educação Profissional e Tecnológica - No Estado do Maranhão (Seq: 4537) Produto: Estudante matriculado (unidade): 35.000		F	3 - ODC	2	90	8	100	73.133.316
			F	3 - ODC	2	90	8	250	300.000
			F	3 - ODC	2	91	8	100	597.791
			F	4 - INV	2	90	8	250	2.891.933
2080 2994	Assistência aos Estudantes das Instituições Federais de Educação Profissional e Tecnológica	12 363							19.096.454
2080 2994 0021	Assistência aos Estudantes das Instituições Federais de Educação Profissional e Tecnológica - No Estado do Maranhão (Seq: 4538) Produto: Estudante assistido (unidade): 17.289		F	3 - ODC	2	90	0	100	19.096.454
2109	Programa de Gestão e Manutenção do Ministério da Educação								445.977.191
	Atividades								379.014.191
2109 2004	Assistência Médica e Odontológica aos Servidores Civis, Empregados, Militares e seus Dependentes	12 301							5.519.004
2109 2004 0021	Assistência Médica e Odontológica aos Servidores Civis, Empregados, Militares e seus Dependentes - No Estado do Maranhão (Seq: 4539)		S	3 - ODC	1	90	8	100	5.519.004
2109 20TP	Ativos Civis da União	12 363							348.415.193
2109 20TP 0021	Ativos Civis da União - No Estado do Maranhão (Seq: 4540)		F	1 - PES	1	90	8	100	348.415.193
2109 212B	Benefícios Obrigatórios aos Servidores Civis, Empregados, Militares e seus Dependentes	12 331							22.167.064
2109 212B 0021	Benefícios Obrigatórios aos Servidores Civis, Empregados, Militares e seus Dependentes - No Estado do Maranhão (Seq: 4541)		F	3 - ODC	1	90	8	100	22.167.064
2109 216H	Ajuda de Custo para Moradia ou Auxílio-Moradia a Agentes Públicos	12 122							200.000
2109 216H 0021	Ajuda de Custo para Moradia ou Auxílio-Moradia a Agentes Públicos - No Estado do Maranhão (Seq: 4542) Produto: Agente público beneficiado (unidade): 22		F	3 - ODC	2	90	8	100	200.000
2109 4572	Capacitação de Servidores Públicos Federais em Processo de Qualificação e Requalificação	12 128							2.712.930
2109 4572 0021	Capacitação de Servidores Públicos Federais em Processo de Qualificação e Requalificação - No Estado do Maranhão (Seq: 4543) Produto: Servidor capacitado (unidade): 920		F	3 - ODC	2	90	8	100	2.712.930
	Operações Especiais								66.963.000
2109 09HB	Contribuição da União, de suas Autarquias e Fundações para o Custeio do Regime de Previdência dos Servidores Públicos Federais	12 846							66.963.000
2109 09HB 0021	Contribuição da União, de suas Autarquias e Fundações para o Custeio do Regime de Previdência dos Servidores Públicos Federais - No Estado do Maranhão (Seq: 4544)		F	1 - PES	0	91	8	100	66.963.000
Total									588.846.805

26409 - Instituto Federal de Minas Gerais

Órgão: 26000 - Ministério da Educação

R\$ 1,00

Unidade: 26409 - Instituto Federal de Minas Gerais

Quadro Síntese		Recursos de Todas as Fontes			
Código / Especificação	Lei+Créditos 2017	Empenhado 2017	PLO 2018	LOA 2018	PLO 2019
Total	380.062.598	366.195.544	354.874.562	356.474.562	396.515.215
Programa					
0089 Previdência de Inativos e Pensionistas da União	34.926.553	34.562.004	32.982.677	32.982.677	37.154.000
0901 Operações Especiais: Cumprimento de Sentenças Judiciais			219.242	219.242	335.294
0910 Operações Especiais: Gestão da Participação em Organismos e Entidades Nacionais e Internacionais	33.072	33.071	62.796	62.796	82.340
2080 Educação de qualidade para todos	59.519.807	56.121.710	57.211.611	58.811.611	60.174.438
2109 Programa de Gestão e Manutenção do Ministério da Educação	285.583.166	275.478.760	264.398.236	264.398.236	298.769.143
Função					
09 Previdência Social	34.926.553	34.562.004	32.982.677	32.982.677	37.154.000
12 Educação	345.102.973	331.600.470	321.609.847	323.209.847	358.943.581
28 Encargos Especiais	33.072	33.071	282.038	282.038	417.634
Subfunção					
122 Administração Geral	358.800	272.491	297.685	297.685	297.685
128 Formação de Recursos Humanos	1.286.412	841.130	1.401.544	1.401.544	1.418.226
272 Previdência do Regime Estatutário	34.926.553	34.562.004	32.982.677	32.982.677	37.154.000
301 Atenção Básica	4.691.961	4.563.885	4.373.328	4.373.328	4.720.236
331 Proteção e Benefícios ao Trabalhador	14.971.083	14.813.804	14.313.660	14.313.660	15.427.177
363 Ensino Profissional	281.053.181	270.286.441	258.711.293	260.311.293	292.438.257
846 Outros Encargos Especiais	42.774.608	40.855.789	42.794.375	42.794.375	45.059.634
Grupo de Despesa					
1 Pessoal e Encargos Sociais	299.201.463	289.549.453	277.213.938	277.213.938	314.395.113
3 Outras Despesas Correntes	70.950.054	66.998.670	69.356.111	69.556.111	78.182.105
4 Investimentos	9.911.081	9.647.422	8.304.513	9.704.513	3.937.997
Fonte					
100 1-PES	277.241.113				355.847.456
156 2-JUR	30.242.609	74.804.042	3.802.301		30.242.609
169 3-ODC	6.911.391				6.911.391
250 4-INV		2.894.863	135.696		3.030.559
281 5-IFI		483.200			483.200
Total	314.395.113	78.182.105	3.937.997		396.515.215

Órgão: 26000 - Ministério da Educação

R\$ 1,00

Unidade: 26409 - Instituto Federal de Minas Gerais

Quadro dos Créditos Orçamentários

Recursos de Todas as Fontes

Programática	Programa/Ação/Localização	Funcional	Esf	GND	RP	Mod	IU	Fte	Valor
0089	Previdência de Inativos e Pensionistas da União								37.154.000
	Operações Especiais								37.154.000
0089 0181	Aposentadorias e Pensões Civis da União	09 272							37.154.000
0089 0181 0031	Aposentadorias e Pensões Civis da União - No Estado de Minas Gerais (Seq: 4545)		S	1 - PES	1	90	0	156	30.242.609
			S	1 - PES	1	90	0	169	6.911.391
0901	Operações Especiais: Cumprimento de Sentenças Judiciais								335.294
	Operações Especiais								335.294
0901 0005	Sentenças Judiciais Transitadas em Julgado (Precatórios)	28 846							335.294
0901 0005 0031	Sentenças Judiciais Transitadas em Julgado (Precatórios) - No Estado de Minas Gerais (Seq: 4546)		F	1 - PES	1	90	8	100	335.294
0910	Operações Especiais: Gestão da Participação em Organismos e Entidades Nacionais e Internacionais								82.340
	Operações Especiais								82.340
0910 00PW	Contribuições a Entidades Nacionais sem Exigência de Programação Específica	28 846							82.340
0910 00PW 0001	Contribuições a Entidades Nacionais sem Exigência de Programação Específica - Nacional (Seq: 4547)		F	3 - ODC	2	50	0	100	82.340
2080	Educação de qualidade para todos								60.174.438
	Atividades								60.174.438
2080 20RL	Funcionamento de Instituições Federais de Educação Profissional e Tecnológica	12 363							41.431.612
2080 20RL 0031	Funcionamento de Instituições Federais de Educação Profissional e Tecnológica - No Estado de Minas Gerais (Seq: 4548) Produto: Estudante matriculado (unidade): 15.167		F	3 - ODC	2	90	8	100	34.614.014
			F	3 - ODC	2	90	8	250	2.564.335
			F	3 - ODC	2	90	8	281	483.200
			F	3 - ODC	2	91	8	100	393.073
			F	4 - INV	2	90	8	100	3.241.294
			F	4 - INV	2	90	8	250	135.696
2080 2994	Assistência aos Estudantes das Instituições Federais de Educação Profissional e Tecnológica	12 363							14.701.137
2080 2994 0031	Assistência aos Estudantes das Instituições Federais de Educação Profissional e Tecnológica - No Estado de Minas Gerais (Seq: 4549) Produto: Estudante assistido (unidade): 15.167		F	3 - ODC	2	90	0	100	14.330.531
			F	3 - ODC	2	90	0	250	330.528
			F	4 - INV	2	90	0	100	40.078
2080 6380	Fomento ao Desenvolvimento da Educação Profissional e Tecnológica	12 363							4.041.689
2080 6380 0031	Fomento ao Desenvolvimento da Educação Profissional e Tecnológica - No Estado de Minas Gerais (Seq: 4550) Produto: Iniciativa apoiada (unidade): 670		F	3 - ODC	2	90	8	100	3.520.760
			F	4 - INV	2	90	8	100	520.929
2109	Programa de Gestão e Manutenção do Ministério da Educação								298.769.143
	Atividades								254.127.143
2109 2004	Assistência Médica e Odontológica aos Servidores Civis, Empregados, Militares e seus Dependentes	12 301							4.720.236
2109 2004 0031	Assistência Médica e Odontológica aos Servidores Civis, Empregados, Militares e seus Dependentes - No Estado de Minas Gerais (Seq: 4551)		S	3 - ODC	1	90	8	100	4.720.236
2109 20TP	Ativos Civis da União	12 363							232.263.819
2109 20TP 0031	Ativos Civis da União - No Estado de Minas Gerais (Seq: 4552)		F	1 - PES	1	90	8	100	232.263.819
2109 212B	Benefícios Obrigatórios aos Servidores Civis, Empregados, Militares e seus Dependentes	12 331							15.427.177
2109 212B 0031	Benefícios Obrigatórios aos Servidores Civis, Empregados, Militares e seus Dependentes - No Estado de Minas Gerais (Seq: 4553)		F	3 - ODC	1	90	8	100	15.427.177
2109 216H	Ajuda de Custo para Moradia ou Auxílio-Moradia a Agentes Públicos	12 122							297.685
2109 216H 0031	Ajuda de Custo para Moradia ou Auxílio-Moradia a Agentes Públicos - No Estado de Minas Gerais (Seq: 4554) Produto: Agente público beneficiado (unidade): 19		F	3 - ODC	2	90	8	100	297.685
2109 4572	Capacitação de Servidores Públicos Federais em Processo de Qualificação e Requalificação	12 128							1.418.226
2109 4572 0031	Capacitação de Servidores Públicos Federais em Processo de Qualificação e Requalificação - No Estado de Minas Gerais (Seq: 4555) Produto: Servidor capacitado (unidade): 600		F	3 - ODC	2	90	8	100	1.418.226
2109 09HB	Contribuição da União, de suas Autarquias e Fundações para o Custeio do Regime de Previdência dos Servidores Públicos Federais	12 846							44.642.000
2109 09HB 0031	Contribuição da União, de suas Autarquias e Fundações para o Custeio do Regime de Previdência dos Servidores Públicos Federais - No Estado de Minas Gerais (Seq: 4556)		F	1 - PES	0	91	8	100	44.642.000
Total									396.515.215

26410 - Instituto Federal do Norte de Minas Gerais

Órgão: 26000 - Ministério da Educação

R\$ 1,00

Unidade: 26410 - Instituto Federal do Norte de Minas Gerais

Quadro Síntese		Recursos de Todas as Fontes			
Código / Especificação	Lei+Créditos 2017	Empenhado 2017	PLO 2018	LOA 2018	PLO 2019
Total	263.594.475	250.874.856	244.199.015	245.699.015	273.133.089
Programa					
0089 Previdência de Inativos e Pensionistas da União	13.379.074	13.212.058	12.220.000	12.220.000	13.130.000
0901 Operações Especiais: Cumprimento de Sentenças Judiciais			2.156.123	2.156.123	1.303.011
0910 Operações Especiais: Gestão da Participação em Organismos e Entidades Nacionais e Internacionais	29.064	29.064	55.625	55.625	56.807
2080 Educação de qualidade para todos	57.612.977	48.186.664	49.787.753	51.287.753	50.902.150
2109 Programa de Gestão e Manutenção do Ministério da Educação	192.573.360	189.447.070	179.979.514	179.979.514	207.741.121
Função					
09 Previdência Social	13.379.074	13.212.058	12.220.000	12.220.000	13.130.000
12 Educação	250.186.337	237.633.734	229.767.267	231.267.267	258.643.271
28 Encargos Especiais	29.064	29.064	2.211.748	2.211.748	1.359.818
Subfunção					
122 Administração Geral	432.000	328.228	400.000	400.000	290.000
128 Formação de Recursos Humanos	1.597.084	1.310.403	2.002.556	2.002.556	2.025.381
272 Previdência do Regime Estatutário	13.379.074	13.212.058	12.220.000	12.220.000	13.130.000
301 Atenção Básica	3.173.452	3.155.038	2.926.788	2.926.788	3.337.632
331 Proteção e Benefícios ao Trabalhador	8.779.507	8.728.619	8.486.438	8.486.438	9.005.920
363 Ensino Profissional	207.610.877	196.658.073	188.151.825	189.651.825	213.785.338
846 Outros Encargos Especiais	28.622.481	27.482.437	30.011.408	30.011.408	31.558.818
Grupo de Despesa					
1 Pessoal e Encargos Sociais	191.970.391	189.136.840	179.792.167	179.792.167	207.420.180
3 Outras Despesas Correntes	61.926.118	57.864.344	61.448.490	62.048.490	62.952.600
4 Investimentos	9.697.966	3.873.671	2.958.358	3.858.358	2.760.309
Fonte					
100 1-PES	194.290.180				255.844.932
108 2-JUR		61.095.766	458.986		2.000.923
156 3-ODC	13.130.000		2.000.923		13.130.000
250 4-INV		1.856.834	277.900		2.134.734
263 5-IFI			22.500		22.500
Total	207.420.180	62.952.600	2.760.309		273.133.089

Órgão: 26000 - Ministério da Educação

R\$ 1,00

Unidade: 26410 - Instituto Federal do Norte de Minas Gerais

Quadro dos Créditos Orçamentários

Recursos de Todas as Fontes

Programática	Programa/Ação/Localização	Funcional	Esf	GND	RP	Mod	IU	Fte	Valor
0089	Previdência de Inativos e Pensionistas da União								13.130.000
	Operações Especiais								13.130.000
0089 0181	Aposentadorias e Pensões Civis da União	09 272							13.130.000
0089 0181 0031	Aposentadorias e Pensões Civis da União - No Estado de Minas Gerais (Seq: 4557)		S	1 - PES	1	90	0	156	13.130.000
0901	Operações Especiais: Cumprimento de Sentenças Judiciais								1.303.011
	Operações Especiais								1.303.011
0901 0005	Sentenças Judiciais Transitadas em Julgado (Precatórios)	28 846							1.303.011
0901 0005 0031	Sentenças Judiciais Transitadas em Julgado (Precatórios) - No Estado de Minas Gerais (Seq: 4558)		F	1 - PES	1	90	8	100	1.207.992
			F	3 - ODC	1	90	8	100	95.019
0910	Operações Especiais: Gestão da Participação em Organismos e Entidades Nacionais e Internacionais								56.807
	Operações Especiais								56.807
0910 00PW	Contribuições a Entidades Nacionais sem Exigência de Programação Específica	28 846							56.807
0910 00PW 0001	Contribuições a Entidades Nacionais sem Exigência de Programação Específica - Nacional (Seq: 4559)		F	3 - ODC	2	50	0	100	56.807
2080	Educação de qualidade para todos								50.902.150
	Atividades								50.902.150
2080 20RG	Reestruturação e Modernização de Instituições Federais de Educação Profissional e Tecnológica	12 363							2.000.923
2080 20RG 0031	Reestruturação e Modernização de Instituições Federais de Educação Profissional e Tecnológica - No Estado de Minas Gerais (Seq: 4560) Produto: Projeto viabilizado (unidade): 12		F	4 - INV	2	90	8	108	2.000.923
2080 20RL	Funcionamento de Instituições Federais de Educação Profissional e Tecnológica	12 363							36.076.556
2080 20RL 0031	Funcionamento de Instituições Federais de Educação Profissional e Tecnológica - No Estado de Minas Gerais (Seq: 4561) Produto: Estudante matriculado (unidade): 19.990		F	3 - ODC	2	90	8	100	32.951.836
			F	3 - ODC	2	90	8	250	1.832.662
			F	3 - ODC	2	91	8	100	508.500
			F	3 - ODC	2	91	8	250	24.172
			F	4 - INV	2	90	8	100	458.986
			F	4 - INV	2	90	8	250	277.900
			F	4 - INV	2	90	8	263	22.500
2080 2994	Assistência aos Estudantes das Instituições Federais de Educação Profissional e Tecnológica	12 363							11.244.486
2080 2994 0031	Assistência aos Estudantes das Instituições Federais de Educação Profissional e Tecnológica - No Estado de Minas Gerais (Seq: 4562) Produto: Estudante assistido (unidade): 8.901		F	3 - ODC	2	90	0	100	11.244.486
2080 6380	Fomento ao Desenvolvimento da Educação Profissional e Tecnológica	12 363							1.580.185
2080 6380 0031	Fomento ao Desenvolvimento da Educação Profissional e Tecnológica - No Estado de Minas Gerais (Seq: 4563) Produto: Iniciativa apoiada (unidade): 806		F	3 - ODC	2	90	8	100	1.580.185
2109	Programa de Gestão e Manutenção do Ministério da Educação								207.741.121
	Atividades								177.542.121
2109 2004	Assistência Médica e Odontológica aos Servidores Civis, Empregados, Militares e seus Dependentes	12 301							3.337.632
2109 2004 0031	Assistência Médica e Odontológica aos Servidores Civis, Empregados, Militares e seus Dependentes - No Estado de Minas Gerais (Seq: 4564)		S	3 - ODC	1	90	8	100	3.337.632
2109 20TP	Ativos Civis da União	12 363							162.883.188
2109 20TP 0031	Ativos Civis da União - No Estado de Minas Gerais (Seq: 4565)		F	1 - PES	1	90	8	100	162.883.188
2109 212B	Benefícios Obrigatórios aos Servidores Civis, Empregados, Militares e seus Dependentes	12 331							9.005.920
2109 212B 0031	Benefícios Obrigatórios aos Servidores Civis, Empregados, Militares e seus Dependentes - No Estado de Minas Gerais (Seq: 4566)		F	3 - ODC	1	90	8	100	9.005.920
2109 216H	Ajuda de Custo para Moradia ou Auxílio-Moradia a Agentes Públicos	12 122							290.000
2109 216H 0031	Ajuda de Custo para Moradia ou Auxílio-Moradia a Agentes Públicos - No Estado de Minas Gerais (Seq: 4567) Produto: Agente público beneficiado (unidade): 12		F	3 - ODC	2	90	8	100	290.000
2109 4572	Capacitação de Servidores Públicos Federais em Processo de Qualificação e Requalificação	12 128							2.025.381
2109 4572 0031	Capacitação de Servidores Públicos Federais em Processo de Qualificação e Requalificação - No Estado de Minas Gerais (Seq: 4568) Produto: Servidor capacitado (unidade): 664		F	3 - ODC	2	90	8	100	1.977.881
			F	3 - ODC	2	91	8	100	47.500
	Operações Especiais								30.199.000
2109 09HB	Contribuição da União, de suas Autarquias e Fundações para o Custeio do Regime de Previdência dos Servidores Públicos Federais	12 846							30.199.000

Órgão: 26000 - Ministério da Educação

R\$ 1,00

Unidade: 26410 - Instituto Federal do Norte de Minas Gerais

Quadro dos Créditos Orçamentários

Recursos de Todas as Fontes

Programática	Programa/Ação/Localização	Funcional	Esf	GND	RP	Mod	IU	Fte	Valor
2109 09HB 0031	Contribuição da União, de suas Autarquias e Fundações para o Custeio do Regime de Previdência dos Servidores Públicos Federais - No Estado de Minas Gerais (Seq: 4569)		F	1 - PES	0	91	8	100	30.199.000
Total									273.133.089

26411 - Instituto Federal do Sudeste de Minas Gerais

Órgão: 26000 - Ministério da Educação

R\$ 1,00

Unidade: 26411 - Instituto Federal do Sudeste de Minas Gerais

Quadro Síntese		Recursos de Todas as Fontes			
Código / Especificação	Lei+Créditos 2017	Empenhado 2017	PLO 2018	LOA 2018	PLO 2019
Total	295.459.330	290.647.756	274.766.361	275.551.158	292.380.823
Programa					
0089 Previdência de Inativos e Pensionistas da União	36.054.633	35.989.640	33.431.138	33.431.138	40.309.789
0901 Operações Especiais: Cumprimento de Sentenças Judiciais			103.755	103.755	714.665
0909 Operações Especiais: Outros Encargos Especiais	11.352	11.244	12.456	12.456	12.528
0910 Operações Especiais: Gestão da Participação em Organismos e Entidades Nacionais e Internacionais	28.337	28.337	52.023	52.023	54.503
2080 Educação de qualidade para todos	51.423.004	47.893.633	46.620.930	47.405.727	49.632.716
2109 Programa de Gestão e Manutenção do Ministério da Educação	207.942.004	206.724.901	194.546.059	194.546.059	201.656.622
Função					
09 Previdência Social	36.065.985	36.000.884	33.431.138	33.431.138	40.309.789
12 Educação	259.365.008	254.618.535	241.166.989	241.951.786	251.289.338
28 Encargos Especiais	28.337	28.337	168.234	168.234	781.696
Subfunção					
122 Administração Geral	325.000	236.756	270.000	270.000	260.000
128 Formação de Recursos Humanos	1.540.413	1.151.628	1.421.683	1.421.683	1.281.500
272 Previdência do Regime Estatutário	36.054.633	35.989.640	33.431.138	33.431.138	40.309.789
274 Previdência Especial	11.352	11.244			
301 Atenção Básica	3.425.155	3.398.868	3.141.984	3.141.984	3.480.372
331 Proteção e Benefícios ao Trabalhador	9.068.746	9.021.070	8.776.543	8.776.543	9.229.187
363 Ensino Profissional	213.989.194	209.920.287	195.465.621	196.250.418	206.839.279
846 Outros Encargos Especiais	31.044.837	30.918.263	32.259.392	32.259.392	30.980.696
Grupo de Despesa					
1 Pessoal e Encargos Sociais	229.637.323	228.906.220	214.470.742	214.470.742	228.430.017
3 Outras Despesas Correntes	57.221.178	55.208.502	57.845.619	57.845.619	61.029.883
4 Investimentos	8.600.829	6.533.034	2.450.000	3.234.797	2.920.923
Fonte					
100 1-PES	188.120.228				244.342.796
108		55.302.568	920.000		2.000.923
156	20.458.236		2.000.923		20.458.236
169	19.851.553				19.851.553
250		5.688.436			5.688.436
280		38.879			38.879
Total	228.430.017	61.029.883	2.920.923		292.380.823

Órgão: 26000 - Ministério da Educação

R\$ 1,00

Unidade: 26411 - Instituto Federal do Sudeste de Minas Gerais

Quadro dos Créditos Orçamentários

Recursos de Todas as Fontes

Programática	Programa/Ação/Localização	Funcional	Esf	GND	RP	Mod	IU	Fte	Valor
0089	Previdência de Inativos e Pensionistas da União								40.309.789
	Operações Especiais								40.309.789
0089 0181	Aposentadorias e Pensões Civis da União	09 272							40.309.789
0089 0181 0031	Aposentadorias e Pensões Civis da União - No Estado de Minas Gerais (Seq: 4570)		S	1 - PES	1	90	0	156	20.458.236
			S	1 - PES	1	90	0	169	19.851.553
0901	Operações Especiais: Cumprimento de Sentenças Judiciais								714.665
	Operações Especiais								714.665
0901 0005	Sentenças Judiciais Transitadas em Julgado (Precatórios)	28 846							714.665
0901 0005 0031	Sentenças Judiciais Transitadas em Julgado (Precatórios) - No Estado de Minas Gerais (Seq: 4571)		F	1 - PES	1	90	8	100	714.665
0909	Operações Especiais: Outros Encargos Especiais								12.528
	Operações Especiais								12.528
0909 0536	Benefícios e Pensões Indenizatórias Decorrentes de Legislação Especial e/ou Decisões Judiciais	28 846							12.528
0909 0536 0031	Benefícios e Pensões Indenizatórias Decorrentes de Legislação Especial e/ou Decisões Judiciais - No Estado de Minas Gerais (Seq: 4572)		S	3 - ODC	1	90	0	100	12.528
0910	Operações Especiais: Gestão da Participação em Organismos e Entidades Nacionais e Internacionais								54.503
	Operações Especiais								54.503
0910 00PW	Contribuições a Entidades Nacionais sem Exigência de Programação Específica	28 846							54.503
0910 00PW 0001	Contribuições a Entidades Nacionais sem Exigência de Programação Específica - Nacional (Seq: 4573)		F	3 - ODC	2	50	0	100	54.503
2080	Educação de qualidade para todos								49.632.716
	Atividades								49.632.716
2080 20RG	Reestruturação e Modernização de Instituições Federais de Educação Profissional e Tecnológica	12 363							2.000.923
2080 20RG 0031	Reestruturação e Modernização de Instituições Federais de Educação Profissional e Tecnológica - No Estado de Minas Gerais (Seq: 4574) Produto: Projeto viabilizado (unidade): 10		F	4 - INV	2	90	8	108	2.000.923
2080 20RL	Funcionamento de Instituições Federais de Educação Profissional e Tecnológica	12 363							40.086.746
2080 20RL 0031	Funcionamento de Instituições Federais de Educação Profissional e Tecnológica - No Estado de Minas Gerais (Seq: 4575) Produto: Estudante matriculado (unidade): 13.004		F	3 - ODC	2	90	8	100	33.419.931
			F	3 - ODC	2	90	8	250	5.300.083
			F	3 - ODC	2	90	8	280	38.879
			F	3 - ODC	2	91	8	100	459.500
			F	3 - ODC	2	91	8	250	8.353
			F	4 - INV	2	90	8	100	860.000
2080 2994	Assistência aos Estudantes das Instituições Federais de Educação Profissional e Tecnológica	12 363							7.545.047
2080 2994 0031	Assistência aos Estudantes das Instituições Federais de Educação Profissional e Tecnológica - No Estado de Minas Gerais (Seq: 4576) Produto: Estudante assistido (unidade): 6.746		F	3 - ODC	2	90	0	100	7.105.047
			F	3 - ODC	2	90	0	250	380.000
			F	4 - INV	2	90	0	100	60.000
2109	Programa de Gestão e Manutenção do Ministério da Educação								201.656.622
	Atividades								171.457.622
2109 2004	Assistência Médica e Odontológica aos Servidores Civis, Empregados, Militares e seus Dependentes	12 301							3.480.372
2109 2004 0031	Assistência Médica e Odontológica aos Servidores Civis, Empregados, Militares e seus Dependentes - No Estado de Minas Gerais (Seq: 4577)		S	3 - ODC	1	90	8	100	3.480.372
2109 20TP	Ativos Civis da União	12 363							157.206.563
2109 20TP 0031	Ativos Civis da União - No Estado de Minas Gerais (Seq: 4578)		F	1 - PES	1	90	8	100	157.206.563
2109 212B	Benefícios Obrigatórios aos Servidores Civis, Empregados, Militares e seus Dependentes	12 331							9.229.187
2109 212B 0031	Benefícios Obrigatórios aos Servidores Civis, Empregados, Militares e seus Dependentes - No Estado de Minas Gerais (Seq: 4579)		F	3 - ODC	1	90	8	100	9.229.187
2109 216H	Ajuda de Custo para Moradia ou Auxílio-Moradia a Agentes Públicos	12 122							260.000
2109 216H 0031	Ajuda de Custo para Moradia ou Auxílio-Moradia a Agentes Públicos - No Estado de Minas Gerais (Seq: 4580) Produto: Agente público beneficiado (unidade): 12		F	3 - ODC	2	90	8	100	260.000
2109 4572	Capacitação de Servidores Públicos Federais em Processo de Qualificação e Requalificação	12 128							1.281.500
2109 4572 0031	Capacitação de Servidores Públicos Federais em Processo de Qualificação e Requalificação - No Estado de Minas Gerais (Seq: 4581) Produto: Servidor capacitado (unidade): 204		F	3 - ODC	2	90	8	100	1.275.500
			F	3 - ODC	2	91	8	100	6.000
	Operações Especiais								30.199.000

Órgão: 26000 - Ministério da Educação

R\$ 1,00

Unidade: 26411 - Instituto Federal do Sudeste de Minas Gerais

Quadro dos Créditos Orçamentários

Recursos de Todas as Fontes

Programática	Programa/Ação/Localização	Funcional	Esf	GND	RP	Mod	IU	Fte	Valor
2109 09HB	Contribuição da União, de suas Autarquias e Fundações para o Custeio do Regime de Previdência dos Servidores Públicos Federais	12 846							30.199.000
2109 09HB 0031	Contribuição da União, de suas Autarquias e Fundações para o Custeio do Regime de Previdência dos Servidores Públicos Federais - No Estado de Minas Gerais (Seq: 4582)		F	1 - PES	0	91	8	100	30.199.000
Total									292.380.823

26412 - Instituto Federal do Sul de Minas Gerais

Órgão: 26000 - Ministério da Educação

R\$ 1,00

Unidade: 26412 - Instituto Federal do Sul de Minas Gerais

Quadro Síntese		Recursos de Todas as Fontes			
Código / Especificação	Lei+Créditos 2017	Empenhado 2017	PLO 2018	LOA 2018	PLO 2019
Total	269.528.994	262.720.171	261.714.603	261.956.603	277.956.154
Programa					
0089 Previdência de Inativos e Pensionistas da União	31.223.691	30.760.247	30.698.148	30.698.148	31.902.000
0901 Operações Especiais: Cumprimento de Sentenças Judiciais	23.722	23.721	219.688	219.688	256.505
0910 Operações Especiais: Gestão da Participação em Organismos e Entidades Nacionais e Internacionais	30.419	30.418	57.127	57.127	58.864
2080 Educação de qualidade para todos	59.966.615	55.165.791	58.125.454	58.367.454	57.210.322
2109 Programa de Gestão e Manutenção do Ministério da Educação	178.284.547	176.739.993	172.614.186	172.614.186	188.528.463
Função					
09 Previdência Social	31.223.691	30.760.247	30.698.148	30.698.148	31.902.000
12 Educação	238.251.162	231.905.784	230.739.640	230.981.640	245.738.785
28 Encargos Especiais	54.141	54.139	276.815	276.815	315.369
Subfunção					
122 Administração Geral	446.876	376.391	380.569	380.569	380.569
128 Formação de Recursos Humanos	428.030	407.591	408.019	408.019	358.500
272 Previdência do Regime Estatutário	31.223.691	30.760.247	30.698.148	30.698.148	31.902.000
301 Atenção Básica	2.891.724	2.889.538	2.864.364	2.864.364	2.945.520
331 Proteção e Benefícios ao Trabalhador	7.723.287	7.611.775	7.556.218	7.556.218	7.908.206
363 Ensino Profissional	200.332.680	194.760.690	191.003.366	191.245.366	205.259.990
846 Outros Encargos Especiais	26.482.706	25.913.939	28.803.919	28.803.919	29.201.369
Grupo de Despesa					
1 Pessoal e Encargos Sociais	198.042.043	196.238.667	192.322.852	192.322.852	209.094.173
3 Outras Despesas Correntes	58.256.938	58.586.140	58.798.494	58.896.494	64.379.263
4 Investimentos	12.230.013	7.895.363	10.593.257	10.735.257	4.482.718
Fonte					
100 1-PES	177.192.173				242.263.516
156 2-JUR	19.568.747	62.020.420	3.050.923		19.568.747
169 3-ODC	12.333.253				12.333.253
250 4-INV		2.358.843	1.407.741		3.766.584
263 5-IFI			24.054		24.054
Total	209.094.173	64.379.263	4.482.718		277.956.154

Órgão: 26000 - Ministério da Educação

R\$ 1,00

Unidade: 26412 - Instituto Federal do Sul de Minas Gerais

Quadro dos Créditos Orçamentários

Recursos de Todas as Fontes

Programática	Programa/Ação/Localização	Funcional	Esf	GND	RP	Mod	IU	Fte	Valor
0089	Previdência de Inativos e Pensionistas da União								31.902.000
	Operações Especiais								31.902.000
0089 0181	Aposentadorias e Pensões Civis da União	09 272							31.902.000
0089 0181 0031	Aposentadorias e Pensões Civis da União - No Estado de Minas Gerais (Seq: 4583)		S	1 - PES	1	90	0	156	19.568.747
			S	1 - PES	1	90	0	169	12.333.253
0901	Operações Especiais: Cumprimento de Sentenças Judiciais								256.505
	Operações Especiais								256.505
0901 0005	Sentenças Judiciais Transitadas em Julgado (Precatórios)	28 846							256.505
0901 0005 0031	Sentenças Judiciais Transitadas em Julgado (Precatórios) - No Estado de Minas Gerais (Seq: 4584)		F	1 - PES	1	90	8	100	256.505
0910	Operações Especiais: Gestão da Participação em Organismos e Entidades Nacionais e Internacionais								58.864
	Operações Especiais								58.864
0910 00PW	Contribuições a Entidades Nacionais sem Exigência de Programação Específica	28 846							58.864
0910 00PW 0001	Contribuições a Entidades Nacionais sem Exigência de Programação Específica - Nacional (Seq: 4585)		F	3 - ODC	2	50	0	100	58.864
2080	Educação de qualidade para todos								57.210.322
	Atividades								57.210.322
2080 20RL	Funcionamento de Instituições Federais de Educação Profissional e Tecnológica	12 363							44.236.669
2080 20RL 0031	Funcionamento de Instituições Federais de Educação Profissional e Tecnológica - No Estado de Minas Gerais (Seq: 4586) Produto: Estudante matriculado (unidade): 42.500		F	3 - ODC	2	90	8	100	38.299.602
			F	3 - ODC	2	90	8	250	2.358.843
			F	3 - ODC	2	91	8	100	145.506
			F	4 - INV	2	90	8	100	2.000.923
			F	4 - INV	2	90	8	250	1.407.741
			F	4 - INV	2	90	8	263	24.054
2080 2994	Assistência aos Estudantes das Instituições Federais de Educação Profissional e Tecnológica	12 363							12.973.653
2080 2994 0031	Assistência aos Estudantes das Instituições Federais de Educação Profissional e Tecnológica - No Estado de Minas Gerais (Seq: 4587) Produto: Estudante assistido (unidade): 2.807		F	3 - ODC	2	90	0	100	11.923.653
			F	4 - INV	2	90	0	100	1.050.000
2109	Programa de Gestão e Manutenção do Ministério da Educação								188.528.463
	Atividades								188.528.463
2109 2004	Assistência Médica e Odontológica aos Servidores Civis, Empregados, Militares e seus Dependentes	12 301							2.945.520
2109 2004 0031	Assistência Médica e Odontológica aos Servidores Civis, Empregados, Militares e seus Dependentes - No Estado de Minas Gerais (Seq: 4588)		S	3 - ODC	1	90	8	100	2.945.520
2109 20TP	Ativos Civis da União	12 363							148.049.668
2109 20TP 0031	Ativos Civis da União - No Estado de Minas Gerais (Seq: 4589)		F	1 - PES	1	90	8	100	148.049.668
2109 212B	Benefícios Obrigatórios aos Servidores Civis, Empregados, Militares e seus Dependentes	12 331							7.908.206
2109 212B 0031	Benefícios Obrigatórios aos Servidores Civis, Empregados, Militares e seus Dependentes - No Estado de Minas Gerais (Seq: 4590)		F	3 - ODC	1	90	8	100	7.908.206
2109 216H	Ajuda de Custo para Moradia ou Auxílio-Moradia a Agentes Públicos	12 122							380.569
2109 216H 0031	Ajuda de Custo para Moradia ou Auxílio-Moradia a Agentes Públicos - No Estado de Minas Gerais (Seq: 4591) Produto: Agente público beneficiado (unidade): 19		F	3 - ODC	2	90	8	100	380.569
2109 4572	Capacitação de Servidores Públicos Federais em Processo de Qualificação e Requalificação	12 128							358.500
2109 4572 0031	Capacitação de Servidores Públicos Federais em Processo de Qualificação e Requalificação - No Estado de Minas Gerais (Seq: 4592) Produto: Servidor capacitado (unidade): 300		F	3 - ODC	2	90	8	100	358.500
	Operações Especiais								28.886.000
2109 09HB	Contribuição da União, de suas Autarquias e Fundações para o Custeio do Regime de Previdência dos Servidores Públicos Federais	12 846							28.886.000
2109 09HB 0031	Contribuição da União, de suas Autarquias e Fundações para o Custeio do Regime de Previdência dos Servidores Públicos Federais - No Estado de Minas Gerais (Seq: 4593)		F	1 - PES	0	91	8	100	28.886.000
Total									277.956.154

26413 - Instituto Federal do Triângulo Mineiro

Órgão: 26000 - Ministério da Educação

R\$ 1,00

Unidade: 26413 - Instituto Federal do Triângulo Mineiro

Quadro Síntese		Recursos de Todas as Fontes			
Código / Especificação	Lei+Créditos 2017	Empenhado 2017	PLO 2018	LOA 2018	PLO 2019
Total	234.180.205	230.454.563	220.117.407	220.417.407	240.778.130
Programa					
0089 Previdência de Inativos e Pensionistas da União	21.415.100	21.239.300	20.328.282	20.328.282	22.841.000
0901 Operações Especiais: Cumprimento de Sentenças Judiciais					604.992
0910 Operações Especiais: Gestão da Participação em Organismos e Entidades Nacionais e Internacionais	23.954	23.391	24.050	24.050	42.792
2080 Educação de qualidade para todos	33.476.631	31.282.154	32.352.632	32.652.632	33.443.299
2109 Programa de Gestão e Manutenção do Ministério da Educação	179.264.520	177.909.718	167.412.443	167.412.443	183.846.047
Função					
09 Previdência Social	21.415.100	21.239.300	20.328.282	20.328.282	22.841.000
12 Educação	212.741.151	209.191.872	199.765.075	200.065.075	217.289.346
28 Encargos Especiais	23.954	23.391	24.050	24.050	647.784
Subfunção					
122 Administração Geral	64.000	15.228	30.000	30.000	5.629
128 Formação de Recursos Humanos	1.142.005	745.936	760.735	760.735	721.806
272 Previdência do Regime Estatutário	21.415.100	21.239.300	20.328.282	20.328.282	22.841.000
301 Atenção Básica	2.827.896	2.763.272	2.536.308	2.536.308	2.908.236
331 Proteção e Benefícios ao Trabalhador	7.884.632	7.755.755	7.772.074	7.772.074	8.186.611
363 Ensino Profissional	175.406.960	172.659.759	163.107.081	163.407.081	180.520.064
846 Outros Encargos Especiais	25.439.612	25.275.311	25.582.927	25.582.927	25.594.784
Grupo de Despesa					
1 Pessoal e Encargos Sociais	188.761.087	187.868.825	176.641.608	176.641.608	195.085.115
3 Outras Despesas Correntes	42.024.548	39.707.585	40.944.918	40.944.918	43.294.577
4 Investimentos	3.394.570	2.878.152	2.530.881	2.830.881	2.398.438
Fonte					
100	172.244.115				214.996.938
108			355.000		2.041.488
156	16.900.282		2.041.488		16.900.282
169	5.940.718				5.940.718
250		896.754	1.950		898.704
Total	195.085.115	43.294.577	2.398.438		240.778.130

Órgão: 26000 - Ministério da Educação

R\$ 1,00

Unidade: 26413 - Instituto Federal do Triângulo Mineiro

Quadro dos Créditos Orçamentários

Recursos de Todas as Fontes

Programática	Programa/Ação/Localização	Funcional	Esf	GND	RP	Mod	IU	Fte	Valor
0089	Previdência de Inativos e Pensionistas da União								22.841.000
	Operações Especiais								22.841.000
0089 0181	Aposentadorias e Pensões Civis da União	09 272							22.841.000
0089 0181 0031	Aposentadorias e Pensões Civis da União - No Estado de Minas Gerais (Seq: 4594)								22.841.000
			S	1 - PES	1	90	0	156	16.900.282
			S	1 - PES	1	90	0	169	5.940.718
0901	Operações Especiais: Cumprimento de Sentenças Judiciais								604.992
	Operações Especiais								604.992
0901 0005	Sentenças Judiciais Transitadas em Julgado (Precatórios)	28 846							604.992
0901 0005 0031	Sentenças Judiciais Transitadas em Julgado (Precatórios) - No Estado de Minas Gerais (Seq: 4595)								604.992
			F	1 - PES	1	90	8	100	220.350
			F	3 - ODC	1	90	8	100	384.642
0910	Operações Especiais: Gestão da Participação em Organismos e Entidades Nacionais e Internacionais								42.792
	Operações Especiais								42.792
0910 00PW	Contribuições a Entidades Nacionais sem Exigência de Programação Específica	28 846							42.792
0910 00PW 0001	Contribuições a Entidades Nacionais sem Exigência de Programação Específica - Nacional (Seq: 4596)								42.792
			F	3 - ODC	2	50	0	100	42.792
2080	Educação de qualidade para todos								33.443.299
	Atividades								33.443.299
2080 20RG	Reestruturação e Modernização de Instituições Federais de Educação Profissional e Tecnológica	12 363							2.041.488
2080 20RG 0031	Reestruturação e Modernização de Instituições Federais de Educação Profissional e Tecnológica - No Estado de Minas Gerais (Seq: 4597) Produto: Projeto viabilizado (unidade): 20								2.041.488
			F	4 - INV	2	90	8	108	2.041.488
2080 20RL	Funcionamento de Instituições Federais de Educação Profissional e Tecnológica	12 363							25.095.405
2080 20RL 0031	Funcionamento de Instituições Federais de Educação Profissional e Tecnológica - No Estado de Minas Gerais (Seq: 4598) Produto: Estudante matriculado (unidade): 9.708								25.095.405
			F	3 - ODC	2	90	8	100	23.494.448
			F	3 - ODC	2	90	8	250	896.754
			F	3 - ODC	2	91	8	100	347.253
			F	4 - INV	2	90	8	100	355.000
			F	4 - INV	2	90	8	250	1.950
2080 2994	Assistência aos Estudantes das Instituições Federais de Educação Profissional e Tecnológica	12 363							5.158.972
2080 2994 0031	Assistência aos Estudantes das Instituições Federais de Educação Profissional e Tecnológica - No Estado de Minas Gerais (Seq: 4599) Produto: Estudante assistido (unidade): 9.708								5.158.972
			F	3 - ODC	2	90	0	100	5.158.972
2080 6380	Fomento ao Desenvolvimento da Educação Profissional e Tecnológica	12 363							1.147.434
2080 6380 0001	Fomento ao Desenvolvimento da Educação Profissional e Tecnológica - Nacional (Seq: 4600) Produto: Iniciativa apoiada (unidade): 625								1.147.434
			F	3 - ODC	2	90	8	100	1.147.434
2109	Programa de Gestão e Manutenção do Ministério da Educação								183.846.047
	Atividades								158.899.047
2109 2004	Assistência Médica e Odontológica aos Servidores Civis, Empregados, Militares e seus Dependentes	12 301							2.908.236
2109 2004 0031	Assistência Médica e Odontológica aos Servidores Civis, Empregados, Militares e seus Dependentes - No Estado de Minas Gerais (Seq: 4601)								2.908.236
			S	3 - ODC	1	90	8	100	2.908.236
2109 20TP	Ativos Civis da União	12 363							147.076.765
2109 20TP 0031	Ativos Civis da União - No Estado de Minas Gerais (Seq: 4602)								147.076.765
			F	1 - PES	1	90	8	100	147.076.765
2109 212B	Benefícios Obrigatórios aos Servidores Civis, Empregados, Militares e seus Dependentes	12 331							8.186.611
2109 212B 0031	Benefícios Obrigatórios aos Servidores Civis, Empregados, Militares e seus Dependentes - No Estado de Minas Gerais (Seq: 4603)								8.186.611
			F	3 - ODC	1	90	8	100	8.186.611
2109 216H	Ajuda de Custo para Moradia ou Auxílio-Moradia a Agentes Públicos	12 122							5.629
2109 216H 0031	Ajuda de Custo para Moradia ou Auxílio-Moradia a Agentes Públicos - No Estado de Minas Gerais (Seq: 4604) Produto: Agente público beneficiado (unidade): 2								5.629
			F	3 - ODC	2	90	8	100	5.629
2109 4572	Capacitação de Servidores Públicos Federais em Processo de Qualificação e Requalificação	12 128							721.806
2109 4572 0031	Capacitação de Servidores Públicos Federais em Processo de Qualificação e Requalificação - No Estado de Minas Gerais (Seq: 4605) Produto: Servidor capacitado (unidade): 621								721.806
			F	3 - ODC	2	90	8	100	682.391
			F	3 - ODC	2	91	8	100	39.415
	Operações Especiais								24.947.000
2109 09HB	Contribuição da União, de suas Autarquias e Fundações para o Custeio do Regime de Previdência dos Servidores Públicos Federais	12 846							24.947.000
2109 09HB 0031	Contribuição da União, de suas Autarquias e Fundações para o Custeio do Regime de Previdência dos Servidores Públicos Federais - No Estado de Minas Gerais (Seq: 4606)								24.947.000

Órgão: 26000 - Ministério da Educação

R\$ 1,00

Unidade: 26413 - Instituto Federal do Triângulo Mineiro

Quadro dos Créditos Orçamentários

Recursos de Todas as Fontes

Programática	Programa/Ação/Localização	Funcional	Esf	GND	RP	Mod	IU	Fte	Valor
			F	1 - PES	0	91	8	100	24.947.000
Total									240.778.130

26414 - Instituto Federal do Mato Grosso

Órgão: 26000 - Ministério da Educação

R\$ 1,00

Unidade: 26414 - Instituto Federal do Mato Grosso

Quadro Síntese		Recursos de Todas as Fontes						
Código / Especificação		Lei+Créditos 2017	Empenhado 2017	PLO 2018	LOA 2018	PLO 2019		
Total		430.551.921	420.495.273	403.043.457	408.496.757	448.029.584		
Programa								
0089	Previdência de Inativos e Pensionistas da União	44.181.097	44.024.515	41.199.275	41.199.275	48.971.000		
0901	Operações Especiais: Cumprimento de Sentenças Judiciais	1.414.619	1.414.617			229.966		
0910	Operações Especiais: Gestão da Participação em Organismos e Entidades Nacionais e Internacionais	53.427	53.427	89.874	89.874	99.500		
2080	Educação de qualidade para todos	78.646.762	74.275.023	73.538.791	78.992.091	80.782.333		
2109	Programa de Gestão e Manutenção do Ministério da Educação	306.256.016	300.727.691	288.215.517	288.215.517	317.946.785		
Função								
09	Previdência Social	44.181.097	44.024.515	41.199.275	41.199.275	48.971.000		
12	Educação	384.902.778	375.002.714	361.754.308	367.207.608	398.729.118		
28	Encargos Especiais	1.468.046	1.468.044	89.874	89.874	329.466		
Subfunção								
122	Administração Geral	172.800	92.876	88.800	88.800	90.000		
128	Formação de Recursos Humanos	1.999.270	1.793.845	2.068.570	2.068.570	2.161.570		
272	Previdência do Regime Estatutário	44.181.097	44.024.515	41.199.275	41.199.275	48.971.000		
301	Atenção Básica	4.058.819	4.036.258	3.970.524	3.970.524	3.888.240		
331	Proteção e Benefícios ao Trabalhador	14.206.078	14.082.135	13.728.891	13.728.891	14.588.827		
363	Ensino Profissional	317.069.825	310.326.198	293.970.051	299.423.351	329.419.481		
846	Outros Encargos Especiais	48.864.032	46.139.447	48.017.346	48.017.346	48.910.466		
Grupo de Despesa								
1	Pessoal e Encargos Sociais	331.309.544	326.056.490	309.558.007	309.558.007	346.419.114		
3	Outras Despesas Correntes	86.838.351	82.034.757	86.455.290	86.455.290	95.326.020		
4	Investimentos	12.404.026	12.404.026	7.030.160	12.483.460	6.284.450		
Fonte	1-PES	2-JUR	3-ODC	4-INV	5-IFI	6-AMT	9-RES	Total
100	297.448.114		93.267.308	2.843.541				393.558.963
108				2.000.923				2.000.923
156	32.911.075							32.911.075
169	16.059.925							16.059.925
250			2.002.849	939.986				2.942.835
263				500.000				500.000
280			55.863					55.863
Total	346.419.114		95.326.020	6.284.450				448.029.584

Órgão: 26000 - Ministério da Educação

R\$ 1,00

Unidade: 26414 - Instituto Federal do Mato Grosso

Quadro dos Créditos Orçamentários

Recursos de Todas as Fontes

Programática	Programa/Ação/Localização	Funcional	Esf	GND	RP	Mod	IU	Fte	Valor
0089	Previdência de Inativos e Pensionistas da União								48.971.000
	Operações Especiais								48.971.000
0089 0181	Aposentadorias e Pensões Civis da União	09 272							48.971.000
0089 0181 0051	Aposentadorias e Pensões Civis da União - No Estado de Mato Grosso (Seq: 4607)		S	1 - PES	1	90	0	156	32.911.075
			S	1 - PES	1	90	0	169	16.059.925
0901	Operações Especiais: Cumprimento de Sentenças Judiciais								229.966
	Operações Especiais								229.966
0901 0005	Sentenças Judiciais Transitadas em Julgado (Precatórios)	28 846							229.966
0901 0005 0051	Sentenças Judiciais Transitadas em Julgado (Precatórios) - No Estado de Mato Grosso (Seq: 4608)		F	1 - PES	1	90	8	100	229.966
0910	Operações Especiais: Gestão da Participação em Organismos e Entidades Nacionais e Internacionais								99.500
	Operações Especiais								99.500
0910 00PW	Contribuições a Entidades Nacionais sem Exigência de Programação Específica	28 846							99.500
0910 00PW 0001	Contribuições a Entidades Nacionais sem Exigência de Programação Específica - Nacional (Seq: 4609)		F	3 - ODC	2	50	0	100	99.500
2080	Educação de qualidade para todos								80.782.333
	Atividades								80.782.333
2080 20RG	Reestruturação e Modernização de Instituições Federais de Educação Profissional e Tecnológica	12 363							2.000.923
2080 20RG 0051	Reestruturação e Modernização de Instituições Federais de Educação Profissional e Tecnológica - No Estado de Mato Grosso (Seq: 4610) Produto: Projeto viabilizado (unidade): 5		F	4 - INV	2	90	8	108	2.000.923
2080 20RL	Funcionamento de Instituições Federais de Educação Profissional e Tecnológica	12 363							62.080.852
2080 20RL 0051	Funcionamento de Instituições Federais de Educação Profissional e Tecnológica - No Estado de Mato Grosso (Seq: 4611) Produto: Estudante matriculado (unidade): 21.242		F	3 - ODC	2	90	8	100	55.742.930
			F	3 - ODC	2	90	8	250	2.002.849
			F	3 - ODC	2	90	8	280	55.863
			F	3 - ODC	2	91	8	100	539.983
			F	4 - INV	2	90	8	100	2.299.241
			F	4 - INV	2	90	8	250	939.986
			F	4 - INV	2	90	8	263	500.000
2080 2994	Assistência aos Estudantes das Instituições Federais de Educação Profissional e Tecnológica	12 363							16.700.558
2080 2994 0051	Assistência aos Estudantes das Instituições Federais de Educação Profissional e Tecnológica - No Estado de Mato Grosso (Seq: 4612) Produto: Estudante assistido (unidade): 21.242		F	3 - ODC	2	90	0	100	16.156.258
			F	4 - INV	2	90	0	100	544.300
2109	Programa de Gestão e Manutenção do Ministério da Educação								317.946.785
	Atividades								269.365.785
2109 2004	Assistência Médica e Odontológica aos Servidores Civis, Empregados, Militares e seus Dependentes	12 301							3.888.240
2109 2004 0051	Assistência Médica e Odontológica aos Servidores Civis, Empregados, Militares e seus Dependentes - No Estado de Mato Grosso (Seq: 4613)		S	3 - ODC	1	90	8	100	3.888.240
2109 20TP	Ativos Civis da União	12 363							248.637.148
2109 20TP 0051	Ativos Civis da União - No Estado de Mato Grosso (Seq: 4614)		F	1 - PES	1	90	8	100	248.637.148
2109 212B	Benefícios Obrigatórios aos Servidores Civis, Empregados, Militares e seus Dependentes	12 331							14.588.827
2109 212B 0051	Benefícios Obrigatórios aos Servidores Civis, Empregados, Militares e seus Dependentes - No Estado de Mato Grosso (Seq: 4615)		F	3 - ODC	1	90	8	100	14.588.827
2109 216H	Ajuda de Custo para Moradia ou Auxílio-Moradia a Agentes Públicos	12 122							90.000
2109 216H 0051	Ajuda de Custo para Moradia ou Auxílio-Moradia a Agentes Públicos - No Estado de Mato Grosso (Seq: 4616) Produto: Agente público beneficiado (unidade): 5		F	3 - ODC	2	90	8	100	90.000
2109 4572	Capacitação de Servidores Públicos Federais em Processo de Qualificação e Requalificação	12 128							2.161.570
2109 4572 0051	Capacitação de Servidores Públicos Federais em Processo de Qualificação e Requalificação - No Estado de Mato Grosso (Seq: 4617) Produto: Servidor capacitado (unidade): 1.148		F	3 - ODC	2	90	8	100	2.146.500
			F	3 - ODC	2	91	8	100	15.070
	Operações Especiais								48.581.000
2109 09HB	Contribuição da União, de suas Autarquias e Fundações para o Custeio do Regime de Previdência dos Servidores Públicos Federais	12 846							48.581.000
2109 09HB 0051	Contribuição da União, de suas Autarquias e Fundações para o Custeio do Regime de Previdência dos Servidores Públicos Federais - No Estado de Mato Grosso (Seq: 4618)		F	1 - PES	0	91	8	100	48.581.000

Órgão: 26000 - Ministério da Educação

R\$ 1,00

Unidade: 26414 - Instituto Federal do Mato Grosso

Quadro dos Créditos Orçamentários

Recursos de Todas as Fontes

Programática	Programa/Ação/Localização	Funcional	Esf	GND	RP	Mod	IU	Fte	Valor
Total									448.029.584

26415 - Instituto Federal do Mato Grosso do Sul

Órgão: 26000 - Ministério da Educação

R\$ 1,00

Unidade: 26415 - Instituto Federal do Mato Grosso do Sul

Quadro Síntese		Recursos de Todas as Fontes			
Código / Especificação	Lei+Créditos 2017	Empenhado 2017	PLO 2018	LOA 2018	PLO 2019
Total	176.875.183	173.703.118	156.284.517	156.284.517	192.775.489
Programa					
0089 Previdência de Inativos e Pensionistas da União	372.980	320.879	390.000	390.000	326.794
0901 Operações Especiais: Cumprimento de Sentenças Judiciais					38.326
0910 Operações Especiais: Gestão da Participação em Organismos e Entidades Nacionais e Internacionais	18.203	18.202	34.095	34.095	39.230
2080 Educação de qualidade para todos	32.391.872	29.884.606	30.458.661	30.458.661	33.086.131
2109 Programa de Gestão e Manutenção do Ministério da Educação	144.092.128	143.479.431	125.401.761	125.401.761	159.285.008
Função					
09 Previdência Social	372.980	320.879	390.000	390.000	326.794
12 Educação	176.484.000	173.364.037	155.860.422	155.860.422	192.371.139
28 Encargos Especiais	18.203	18.202	34.095	34.095	77.556
Subfunção					
122 Administração Geral	29.000	26.400	30.000	30.000	
128 Formação de Recursos Humanos	300.000	254.815	300.000	300.000	250.000
272 Previdência do Regime Estatutário	372.980	320.879	390.000	390.000	326.794
301 Atenção Básica	1.379.636	1.377.794	1.252.884	1.252.884	1.616.328
331 Proteção e Benefícios ao Trabalhador	7.704.944	7.613.162	7.386.175	7.386.175	8.006.595
363 Ensino Profissional	145.215.926	142.475.122	128.089.448	128.089.448	158.864.216
846 Outros Encargos Especiais	21.872.697	21.634.945	18.836.010	18.836.010	23.711.556
Grupo de Despesa					
1 Pessoal e Encargos Sociais	135.051.528	134.528.138	116.822.702	116.822.702	149.777.205
3 Outras Despesas Correntes	35.182.874	33.810.592	36.142.422	36.142.422	38.974.761
4 Investimentos	6.640.781	5.364.388	3.319.393	3.319.393	4.023.523
Fonte					
100 1-PES	149.450.411				
156 2-JUR	326.794				
250 3-ODC		100.812			
			50.000		
Total	149.777.205	38.974.761	4.023.523		192.775.489

Órgão: 26000 - Ministério da Educação

R\$ 1,00

Unidade: 26415 - Instituto Federal do Mato Grosso do Sul

Quadro dos Créditos Orçamentários

Recursos de Todas as Fontes

Programática	Programa/Ação/Localização	Funcional	Esf	GND	RP	Mod	IU	Fte	Valor
0089	Previdência de Inativos e Pensionistas da União								326.794
	Operações Especiais								326.794
0089 0181	Aposentadorias e Pensões Civis da União	09 272							326.794
0089 0181 0054	Aposentadorias e Pensões Civis da União - No Estado de Mato Grosso do Sul (Seq: 4619)		S	1 - PES	1	90	0	156	326.794
0901	Operações Especiais: Cumprimento de Sentenças Judiciais								38.326
	Operações Especiais								38.326
0901 0005	Sentenças Judiciais Transitadas em Julgado (Precatórios)	28 846							38.326
0901 0005 0054	Sentenças Judiciais Transitadas em Julgado (Precatórios) - No Estado de Mato Grosso do Sul (Seq: 4620)		F	1 - PES	1	90	8	100	38.326
0910	Operações Especiais: Gestão da Participação em Organismos e Entidades Nacionais e Internacionais								39.230
	Operações Especiais								39.230
0910 00PW	Contribuições a Entidades Nacionais sem Exigência de Programação Específica	28 846							39.230
0910 00PW 0001	Contribuições a Entidades Nacionais sem Exigência de Programação Específica - Nacional (Seq: 4621)		F	3 - ODC	2	50	0	100	39.230
2080	Educação de qualidade para todos								33.086.131
	Atividades								33.086.131
2080 20RL	Funcionamento de Instituições Federais de Educação Profissional e Tecnológica	12 363							28.015.436
2080 20RL 0054	Funcionamento de Instituições Federais de Educação Profissional e Tecnológica - No Estado de Mato Grosso do Sul (Seq: 4622) Produto: Estudante matriculado (unidade): 10.500		F	3 - ODC	2	90	8	100	28.015.436
			F	3 - ODC	2	90	8	250	23.814.748
			F	3 - ODC	2	91	8	100	100.812
			F	4 - INV	2	90	8	100	326.353
			F	4 - INV	2	90	8	100	3.723.523
			F	4 - INV	2	90	8	250	50.000
2080 2994	Assistência aos Estudantes das Instituições Federais de Educação Profissional e Tecnológica	12 363							5.070.695
2080 2994 0054	Assistência aos Estudantes das Instituições Federais de Educação Profissional e Tecnológica - No Estado de Mato Grosso do Sul (Seq: 4623) Produto: Estudante assistido (unidade): 4.500		F	3 - ODC	2	90	0	100	5.070.695
			F	4 - INV	2	90	0	100	4.820.695
									250.000
2109	Programa de Gestão e Manutenção do Ministério da Educação								159.285.008
	Atividades								135.651.008
2109 2004	Assistência Médica e Odontológica aos Servidores Civis, Empregados, Militares e seus Dependentes	12 301							1.616.328
2109 2004 0054	Assistência Médica e Odontológica aos Servidores Civis, Empregados, Militares e seus Dependentes - No Estado de Mato Grosso do Sul (Seq: 4624)		S	3 - ODC	1	90	8	100	1.616.328
2109 20TP	Ativos Civis da União	12 363							125.778.085
2109 20TP 0054	Ativos Civis da União - No Estado de Mato Grosso do Sul (Seq: 4625)		F	1 - PES	1	90	8	100	125.778.085
2109 212B	Benefícios Obrigatórios aos Servidores Civis, Empregados, Militares e seus Dependentes	12 331							8.006.595
2109 212B 0054	Benefícios Obrigatórios aos Servidores Civis, Empregados, Militares e seus Dependentes - No Estado de Mato Grosso do Sul (Seq: 4626)		F	3 - ODC	1	90	8	100	8.006.595
2109 4572	Capacitação de Servidores Públicos Federais em Processo de Qualificação e Requalificação	12 128							250.000
2109 4572 0054	Capacitação de Servidores Públicos Federais em Processo de Qualificação e Requalificação - No Estado de Mato Grosso do Sul (Seq: 4627) Produto: Servidor capacitado (unidade): 370		F	3 - ODC	2	90	8	100	250.000
	Operações Especiais								23.634.000
2109 09HB	Contribuição da União, de suas Autarquias e Fundações para o Custeio do Regime de Previdência dos Servidores Públicos Federais	12 846							23.634.000
2109 09HB 0054	Contribuição da União, de suas Autarquias e Fundações para o Custeio do Regime de Previdência dos Servidores Públicos Federais - No Estado de Mato Grosso do Sul (Seq: 4628)		F	1 - PES	0	91	8	100	23.634.000
Total									192.775.489

26416 - Instituto Federal do Pará

Órgão: 26000 - Ministério da Educação

R\$ 1,00

Unidade: 26416 - Instituto Federal do Pará

Quadro Síntese		Recursos de Todas as Fontes			
Código / Especificação	Lei+Créditos 2017	Empenhado 2017	PLO 2018	LOA 2018	PLO 2019
Total	431.294.496	426.246.620	373.887.579	374.637.579	440.892.367
Programa					
0089 Previdência de Inativos e Pensionistas da União	46.984.142	46.865.885	43.588.766	43.588.766	51.207.000
0901 Operações Especiais: Cumprimento de Sentenças Judiciais	27.685.690	27.685.690	533.888	533.888	
0910 Operações Especiais: Gestão da Participação em Organismos e Entidades Nacionais e Internacionais	39.377	39.376	67.554	67.554	73.388
2080 Educação de qualidade para todos	73.303.114	68.993.745	65.445.437	66.195.437	69.762.328
2109 Programa de Gestão e Manutenção do Ministério da Educação	283.282.173	282.661.923	264.251.934	264.251.934	319.849.651
Função					
09 Previdência Social	46.984.142	46.865.885	43.588.766	43.588.766	51.207.000
12 Educação	356.585.287	351.655.669	329.697.371	330.447.371	389.611.979
28 Encargos Especiais	27.725.067	27.725.066	601.442	601.442	73.388
Subfunção					
122 Administração Geral	122.436	101.290			72.000
128 Formação de Recursos Humanos	784.722	536.958	1.235.204	1.235.204	625.105
272 Previdência do Regime Estatutário	46.984.142	46.865.885	43.588.766	43.588.766	51.207.000
301 Atenção Básica	3.592.001	3.586.871	3.134.052	3.134.052	3.846.900
331 Proteção e Benefícios ao Trabalhador	14.736.990	14.670.837	13.766.278	13.766.278	16.225.217
363 Ensino Profissional	294.077.282	289.606.221	267.115.431	267.865.431	318.948.757
846 Outros Encargos Especiais	70.996.923	70.878.558	45.047.848	45.047.848	49.967.388
Grupo de Despesa					
1 Pessoal e Encargos Sociais	338.715.856	338.317.543	290.239.054	290.239.054	350.287.429
3 Outras Despesas Correntes	83.188.833	78.919.435	79.521.635	79.771.635	83.871.557
4 Investimentos	9.389.807	9.009.642	4.126.890	4.626.890	6.733.381
Fonte					
100 1-PES	299.080.429				384.231.972
108 2-JUR		81.333.277	3.818.266		2.000.922
156 3-ODC	33.800.563		2.000.922		33.800.563
169 4-INV	17.406.437				17.406.437
250 5-IFI		2.538.280	914.193		3.452.473
Total	350.287.429	83.871.557	6.733.381		440.892.367

Órgão: 26000 - Ministério da Educação

R\$ 1,00

Unidade: 26416 - Instituto Federal do Pará

Quadro dos Créditos Orçamentários

Recursos de Todas as Fontes

Programática	Programa/Ação/Localização	Funcional	Esf	GND	RP	Mod	IU	Fte	Valor
0089	Previdência de Inativos e Pensionistas da União								51.207.000
	Operações Especiais								51.207.000
0089 0181	Aposentadorias e Pensões Civis da União	09 272							51.207.000
0089 0181 0015	Aposentadorias e Pensões Civis da União - No Estado do Pará (Seq: 4629)		S	1 - PES	1	90	0	156	33.800.563
			S	1 - PES	1	90	0	169	17.406.437
0910	Operações Especiais: Gestão da Participação em Organismos e Entidades Nacionais e Internacionais								73.388
	Operações Especiais								73.388
0910 00PW	Contribuições a Entidades Nacionais sem Exigência de Programação Específica	28 846							73.388
0910 00PW 0001	Contribuições a Entidades Nacionais sem Exigência de Programação Específica - Nacional (Seq: 4630)		F	3 - ODC	2	50	0	100	73.388
2080	Educação de qualidade para todos								69.762.328
	Atividades								69.762.328
2080 20RG	Reestruturação e Modernização de Instituições Federais de Educação Profissional e Tecnológica	12 363							2.000.922
2080 20RG 0015	Reestruturação e Modernização de Instituições Federais de Educação Profissional e Tecnológica - No Estado do Pará (Seq: 4631) Produto: Projeto viabilizado (unidade): 4		F	4 - INV	2	90	8	108	2.000.922
2080 20RL	Funcionamento de Instituições Federais de Educação Profissional e Tecnológica	12 363							51.794.344
2080 20RL 0015	Funcionamento de Instituições Federais de Educação Profissional e Tecnológica - No Estado do Pará (Seq: 4632) Produto: Estudante matriculado (unidade): 20.889		F	3 - ODC	2	90	8	100	44.742.208
			F	3 - ODC	2	90	8	250	2.538.280
			F	3 - ODC	2	91	8	100	287.250
			F	4 - INV	2	90	8	100	3.312.413
			F	4 - INV	2	90	8	250	914.193
2080 2994	Assistência aos Estudantes das Instituições Federais de Educação Profissional e Tecnológica	12 363							15.967.062
2080 2994 0015	Assistência aos Estudantes das Instituições Federais de Educação Profissional e Tecnológica - No Estado do Pará (Seq: 4633) Produto: Estudante assistido (unidade): 17.532		F	3 - ODC	2	90	0	100	15.461.209
			F	4 - INV	2	90	0	100	505.853
2109	Programa de Gestão e Manutenção do Ministério da Educação								319.849.651
	Atividades								269.955.651
2109 2004	Assistência Médica e Odontológica aos Servidores Civis, Empregados, Militares e seus Dependentes	12 301							3.846.900
2109 2004 0015	Assistência Médica e Odontológica aos Servidores Civis, Empregados, Militares e seus Dependentes - No Estado do Pará (Seq: 4634)		S	3 - ODC	1	90	8	100	3.846.900
2109 20TP	Ativos Civis da União	12 363							249.186.429
2109 20TP 0015	Ativos Civis da União - No Estado do Pará (Seq: 4635)		F	1 - PES	1	90	8	100	249.186.429
2109 212B	Benefícios Obrigatórios aos Servidores Civis, Empregados, Militares e seus Dependentes	12 331							16.225.217
2109 212B 0015	Benefícios Obrigatórios aos Servidores Civis, Empregados, Militares e seus Dependentes - No Estado do Pará (Seq: 4636)		F	3 - ODC	1	90	8	100	16.225.217
2109 216H	Ajuda de Custo para Moradia ou Auxílio-Moradia a Agentes Públicos	12 122							72.000
2109 216H 0015	Ajuda de Custo para Moradia ou Auxílio-Moradia a Agentes Públicos - No Estado do Pará (Seq: 4637) Produto: Agente público beneficiado (unidade): 3		F	3 - ODC	2	90	8	100	72.000
2109 4572	Capacitação de Servidores Públicos Federais em Processo de Qualificação e Requalificação	12 128							625.105
2109 4572 0015	Capacitação de Servidores Públicos Federais em Processo de Qualificação e Requalificação - No Estado do Pará (Seq: 4638) Produto: Servidor capacitado (unidade): 320		F	3 - ODC	2	90	8	100	543.660
			F	3 - ODC	2	91	8	100	81.445
	Operações Especiais								49.894.000
2109 09HB	Contribuição da União, de suas Autarquias e Fundações para o Custeio do Regime de Previdência dos Servidores Públicos Federais	12 846							49.894.000
2109 09HB 0015	Contribuição da União, de suas Autarquias e Fundações para o Custeio do Regime de Previdência dos Servidores Públicos Federais - No Estado do Pará (Seq: 4639)		F	1 - PES	0	91	8	100	49.894.000
Total									440.892.367

26417 - Instituto Federal da Paraíba

Órgão: 26000 - Ministério da Educação

R\$ 1,00

Unidade: 26417 - Instituto Federal da Paraíba

Quadro Síntese		Recursos de Todas as Fontes			
Código / Especificação	Lei+Créditos 2017	Empenhado 2017	PLO 2018	LOA 2018	PLO 2019
Total	499.567.224	492.832.978	489.125.986	490.325.986	527.926.714
Programa					
0089 Previdência de Inativos e Pensionistas da União	58.946.977	58.695.749	55.483.077	55.483.077	64.337.000
0901 Operações Especiais: Cumprimento de Sentenças Judiciais	2.545.669	2.545.669	1.806.185	1.806.185	2.583.562
0909 Operações Especiais: Outros Encargos Especiais	3.780	2.499	4.980	4.980	
0910 Operações Especiais: Gestão da Participação em Organismos e Entidades Nacionais e Internacionais	45.442	44.767	84.919	84.919	93.711
2080 Educação de qualidade para todos	72.305.078	66.646.457	67.888.157	69.088.157	74.648.920
2109 Programa de Gestão e Manutenção do Ministério da Educação	365.720.278	364.897.837	363.858.668	363.858.668	386.263.521
Função					
09 Previdência Social	58.950.757	58.696.247	55.483.077	55.483.077	64.337.000
12 Educação	438.025.356	431.544.295	431.746.825	432.946.825	460.912.441
28 Encargos Especiais	2.591.111	2.590.436	1.896.084	1.896.084	2.677.273
Subfunção					
122 Administração Geral	104.000	103.880	115.000	115.000	123.960
128 Formação de Recursos Humanos	1.813.615	1.587.874	1.693.046	1.693.046	1.886.108
272 Previdência do Regime Estatutário	58.946.977	58.695.749	55.483.077	55.483.077	64.337.000
274 Previdência Especial	3.780	2.499			
301 Atenção Básica	5.403.035	5.392.176	5.012.664	5.012.664	5.272.584
331 Proteção e Benefícios ao Trabalhador	15.341.283	15.234.456	15.244.452	15.244.452	15.859.513
363 Ensino Profissional	363.340.139	357.417.070	352.122.435	353.322.435	383.937.276
846 Outros Encargos Especiais	54.614.395	54.399.275	59.455.312	59.455.312	56.510.273
Grupo de Despesa					
1 Pessoal e Encargos Sociais	404.550.991	403.820.869	399.082.768	399.082.768	429.840.851
3 Outras Despesas Correntes	82.923.535	81.817.514	84.397.351	84.397.351	88.081.558
4 Investimentos	12.092.698	7.194.595	5.645.867	6.845.867	10.004.305
Fonte					
100	365.503.851				456.683.325
108		83.589.118	7.590.356		2.413.949
156	36.469.029		2.413.949		36.469.029
169	27.867.971				27.867.971
250		4.492.440			4.492.440
Total	429.840.851	88.081.558	10.004.305		527.926.714

Órgão: 26000 - Ministério da Educação

R\$ 1,00

Unidade: 26417 - Instituto Federal da Paraíba

Quadro dos Créditos Orçamentários

Recursos de Todas as Fontes

Programática	Programa/Ação/Localização	Funcional	Esf	GND	RP	Mod	IU	Fte	Valor
0089	Previdência de Inativos e Pensionistas da União								64.337.000
	Operações Especiais								64.337.000
0089 0181	Aposentadorias e Pensões Civis da União	09 272							64.337.000
0089 0181 0025	Aposentadorias e Pensões Civis da União - No Estado da Paraíba (Seq: 4640)								64.337.000
			S	1 - PES	1	90	0	156	36.469.029
			S	1 - PES	1	90	0	169	27.867.971
0901	Operações Especiais: Cumprimento de Sentenças Judiciais								2.583.562
	Operações Especiais								2.583.562
0901 0005	Sentenças Judiciais Transitadas em Julgado (Precatórios)	28 846							2.583.562
0901 0005 0025	Sentenças Judiciais Transitadas em Julgado (Precatórios) - No Estado da Paraíba (Seq: 4641)								2.583.562
			F	1 - PES	1	90	8	100	2.382.495
			F	3 - ODC	1	90	8	100	201.067
0910	Operações Especiais: Gestão da Participação em Organismos e Entidades Nacionais e Internacionais								93.711
	Operações Especiais								93.711
0910 000Q	Contribuições a Organismos Internacionais sem Exigência de Programação Específica	28 846							4.500
0910 000Q 0002	Contribuições a Organismos Internacionais sem Exigência de Programação Específica - No Exterior (Seq: 4642)								4.500
			F	3 - ODC	2	80	0	100	4.500
0910 00PW	Contribuições a Entidades Nacionais sem Exigência de Programação Específica	28 846							89.211
0910 00PW 0001	Contribuições a Entidades Nacionais sem Exigência de Programação Específica - Nacional (Seq: 4643)								89.211
			F	3 - ODC	2	50	0	100	89.211
2080	Educação de qualidade para todos								74.648.920
	Atividades								74.648.920
2080 20RG	Reestruturação e Modernização de Instituições Federais de Educação Profissional e Tecnológica	12 363							2.413.949
2080 20RG 0025	Reestruturação e Modernização de Instituições Federais de Educação Profissional e Tecnológica - No Estado da Paraíba (Seq: 4644) Produto: Projeto viabilizado (unidade): 10								2.413.949
			F	4 - INV	2	90	8	108	2.413.949
2080 20RL	Funcionamento de Instituições Federais de Educação Profissional e Tecnológica	12 363							57.533.177
2080 20RL 0025	Funcionamento de Instituições Federais de Educação Profissional e Tecnológica - No Estado da Paraíba (Seq: 4645) Produto: Estudante matriculado (unidade): 31.000								57.533.177
			F	3 - ODC	2	90	8	100	45.348.425
			F	3 - ODC	2	90	8	250	4.492.440
			F	3 - ODC	2	91	8	100	120.624
			F	4 - INV	2	90	8	100	7.571.688
2080 2994	Assistência aos Estudantes das Instituições Federais de Educação Profissional e Tecnológica	12 363							14.701.794
2080 2994 0025	Assistência aos Estudantes das Instituições Federais de Educação Profissional e Tecnológica - No Estado da Paraíba (Seq: 4646) Produto: Estudante assistido (unidade): 9.374								14.701.794
			F	3 - ODC	2	90	0	100	14.701.794
2109	Programa de Gestão e Manutenção do Ministério da Educação								386.263.521
	Atividades								332.430.521
2109 2004	Assistência Médica e Odontológica aos Servidores Civis, Empregados, Militares e seus Dependentes	12 301							5.272.584
2109 2004 0025	Assistência Médica e Odontológica aos Servidores Civis, Empregados, Militares e seus Dependentes - No Estado da Paraíba (Seq: 4647)								5.272.584
			S	3 - ODC	1	90	8	100	5.272.584
2109 20TP	Ativos Civis da União	12 363							309.288.356
2109 20TP 0025	Ativos Civis da União - No Estado da Paraíba (Seq: 4648)								309.288.356
			F	1 - PES	1	90	8	100	309.288.356
2109 212B	Benefícios Obrigatórios aos Servidores Civis, Empregados, Militares e seus Dependentes	12 331							15.859.513
2109 212B 0025	Benefícios Obrigatórios aos Servidores Civis, Empregados, Militares e seus Dependentes - No Estado da Paraíba (Seq: 4649)								15.859.513
			F	3 - ODC	1	90	8	100	15.859.513
2109 216H	Ajuda de Custo para Moradia ou Auxílio-Moradia a Agentes Públicos	12 122							123.960
2109 216H 0025	Ajuda de Custo para Moradia ou Auxílio-Moradia a Agentes Públicos - No Estado da Paraíba (Seq: 4650) Produto: Agente público beneficiado (unidade): 10								123.960
			F	3 - ODC	2	90	8	100	123.960
2109 4572	Capacitação de Servidores Públicos Federais em Processo de Qualificação e Requalificação	12 128							1.886.108
2109 4572 0025	Capacitação de Servidores Públicos Federais em Processo de Qualificação e Requalificação - No Estado da Paraíba (Seq: 4651) Produto: Servidor capacitado (unidade): 800								1.886.108
			F	3 - ODC	2	90	8	100	1.867.440
			F	4 - INV	2	90	8	100	18.668
	Operações Especiais								53.833.000
2109 09HB	Contribuição da União, de suas Autarquias e Fundações para o Custeio do Regime de Previdência dos Servidores Públicos Federais	12 846							53.833.000
2109 09HB 0025	Contribuição da União, de suas Autarquias e Fundações para o Custeio do Regime de Previdência dos Servidores Públicos Federais - No Estado da Paraíba (Seq: 4652)								53.833.000
			F	1 - PES	0	91	8	100	53.833.000

Órgão: 26000 - Ministério da Educação

R\$ 1,00

Unidade: 26417 - Instituto Federal da Paraíba

Quadro dos Créditos Orçamentários

Recursos de Todas as Fontes

Programática	Programa/Ação/Localização	Funcional	Esf	GND	RP	Mod	IU	Fte	Valor
Total									527.926.714

26418 - Instituto Federal de Pernambuco

Órgão: 26000 - Ministério da Educação

R\$ 1,00

Unidade: 26418 - Instituto Federal de Pernambuco

Quadro Síntese		Recursos de Todas as Fontes						
Código / Especificação		Lei+Créditos 2017	Empenhado 2017	PLO 2018	LOA 2018	PLO 2019		
Total		511.837.638	501.292.650	497.603.987	498.003.987	530.659.913		
Programa								
0089	Previdência de Inativos e Pensionistas da União	87.549.636	87.376.265	84.028.919	84.028.919	95.849.000		
0901	Operações Especiais: Cumprimento de Sentenças Judiciais	659.015	659.014	1.728.810	1.728.810	1.366.250		
0910	Operações Especiais: Gestão da Participação em Organismos e Entidades Nacionais e Internacionais	46.489	46.489	88.432	88.432	83.854		
2080	Educação de qualidade para todos	83.934.466	76.262.426	77.851.236	78.251.236	74.635.354		
2109	Programa de Gestão e Manutenção do Ministério da Educação	339.648.032	336.948.456	333.906.590	333.906.590	358.725.455		
Função								
09	Previdência Social	87.549.636	87.376.265	84.028.919	84.028.919	95.849.000		
12	Educação	423.582.498	413.210.882	411.757.826	412.157.826	433.360.809		
28	Encargos Especiais	705.504	705.503	1.817.242	1.817.242	1.450.104		
Subfunção								
122	Administração Geral	80.339	76.537	108.000	108.000	108.000		
128	Formação de Recursos Humanos	1.162.233	702.515	1.002.231	1.002.231	966.000		
131	Comunicação Social	672.000						
272	Previdência do Regime Estatutário	87.549.636	87.376.265	84.028.919	84.028.919	95.849.000		
301	Atenção Básica	6.000.000	5.552.053	5.398.080	5.398.080	5.534.796		
331	Proteção e Benefícios ao Trabalhador	15.822.853	15.122.782	14.649.596	14.649.596	15.629.238		
363	Ensino Profissional	348.721.246	340.662.579	334.279.056	334.679.056	355.976.775		
846	Outros Encargos Especiais	51.829.331	51.799.918	58.138.105	58.138.105	56.596.104		
Grupo de Despesa								
1	Pessoal e Encargos Sociais	404.119.258	403.529.848	398.506.412	398.506.412	433.702.671		
3	Outras Despesas Correntes	92.384.932	85.183.182	93.876.333	94.276.333	94.879.319		
4	Investimentos	15.333.448	12.579.620	5.221.242	5.221.242	2.077.923		
Fonte	1-PES	2-JUR	3-ODC	4-INV	5-IFI	6-AMT	9-RES	Total
100	340.553.117		93.209.430	2.000.923				435.763.470
156	37.429.260							37.429.260
169	55.720.294							55.720.294
250			1.669.889	77.000				1.746.889
Total	433.702.671		94.879.319	2.077.923				530.659.913

Órgão: 26000 - Ministério da Educação

R\$ 1,00

Unidade: 26418 - Instituto Federal de Pernambuco

Quadro dos Créditos Orçamentários

Recursos de Todas as Fontes

Programática	Programa/Ação/Localização	Funcional	Esf	GND	RP	Mod	IU	Fte	Valor
0089	Previdência de Inativos e Pensionistas da União								95.849.000
	Operações Especiais								95.849.000
0089 0181	Aposentadorias e Pensões Civis da União	09 272							95.849.000
0089 0181 0026	Aposentadorias e Pensões Civis da União - No Estado de Pernambuco (Seq: 4653)								95.849.000
			S	1 - PES	1	90	0	100	2.699.446
			S	1 - PES	1	90	0	156	37.429.260
			S	1 - PES	1	90	0	169	55.720.294
0901	Operações Especiais: Cumprimento de Sentenças Judiciais								1.366.250
	Operações Especiais								1.366.250
0901 0005	Sentenças Judiciais Transitadas em Julgado (Precatórios)	28 846							1.366.250
0901 0005 0026	Sentenças Judiciais Transitadas em Julgado (Precatórios) - No Estado de Pernambuco (Seq: 4654)								1.366.250
			F	1 - PES	1	90	8	100	1.366.250
0910	Operações Especiais: Gestão da Participação em Organismos e Entidades Nacionais e Internacionais								83.854
	Operações Especiais								83.854
0910 00PW	Contribuições a Entidades Nacionais sem Exigência de Programação Específica	28 846							83.854
0910 00PW 0001	Contribuições a Entidades Nacionais sem Exigência de Programação Específica - Nacional (Seq: 4655)								83.854
			F	3 - ODC	2	50	0	100	83.854
2080	Educação de qualidade para todos								74.635.354
	Atividades								74.635.354
2080 20RL	Funcionamento de Instituições Federais de Educação Profissional e Tecnológica	12 363							58.492.535
2080 20RL 0026	Funcionamento de Instituições Federais de Educação Profissional e Tecnológica - No Estado de Pernambuco (Seq: 4656) Produto: Estudante matriculado (unidade): 39.736								58.492.535
			F	3 - ODC	2	90	8	100	54.160.427
			F	3 - ODC	2	90	8	250	1.614.988
			F	3 - ODC	2	91	8	100	584.296
			F	3 - ODC	2	91	8	250	54.901
			F	4 - INV	2	90	8	100	2.000.923
			F	4 - INV	2	90	8	250	77.000
2080 2994	Assistência aos Estudantes das Instituições Federais de Educação Profissional e Tecnológica	12 363							16.142.819
2080 2994 0026	Assistência aos Estudantes das Instituições Federais de Educação Profissional e Tecnológica - No Estado de Pernambuco (Seq: 4657) Produto: Estudante assistido (unidade): 9.728								16.142.819
			F	3 - ODC	2	90	0	100	16.142.819
2109	Programa de Gestão e Manutenção do Ministério da Educação								358.725.455
	Atividades								303.579.455
2109 2004	Assistência Médica e Odontológica aos Servidores Civis, Empregados, Militares e seus Dependentes	12 301							5.534.796
2109 2004 0026	Assistência Médica e Odontológica aos Servidores Civis, Empregados, Militares e seus Dependentes - No Estado de Pernambuco (Seq: 4658)								5.534.796
			S	3 - ODC	1	90	8	100	5.534.796
2109 20TP	Ativos Civis da União	12 363							281.341.421
2109 20TP 0026	Ativos Civis da União - No Estado de Pernambuco (Seq: 4659)								281.341.421
			F	1 - PES	1	90	8	100	281.341.421
2109 212B	Benefícios Obrigatórios aos Servidores Civis, Empregados, Militares e seus Dependentes	12 331							15.629.238
2109 212B 0026	Benefícios Obrigatórios aos Servidores Civis, Empregados, Militares e seus Dependentes - No Estado de Pernambuco (Seq: 4660)								15.629.238
			F	3 - ODC	1	90	8	100	15.629.238
2109 216H	Ajuda de Custo para Moradia ou Auxílio-Moradia a Agentes Públicos	12 122							108.000
2109 216H 0026	Ajuda de Custo para Moradia ou Auxílio-Moradia a Agentes Públicos - No Estado de Pernambuco (Seq: 4661) Produto: Agente público beneficiado (unidade): 5								108.000
			F	3 - ODC	2	90	8	100	108.000
2109 4572	Capacitação de Servidores Públicos Federais em Processo de Qualificação e Requalificação	12 128							966.000
2109 4572 0026	Capacitação de Servidores Públicos Federais em Processo de Qualificação e Requalificação - No Estado de Pernambuco (Seq: 4662) Produto: Servidor capacitado (unidade): 800								966.000
			F	3 - ODC	2	90	8	100	939.012
			F	3 - ODC	2	91	8	100	26.988
	Operações Especiais								55.146.000
2109 09HB	Contribuição da União, de suas Autarquias e Fundações para o Custeio do Regime de Previdência dos Servidores Públicos Federais	12 846							55.146.000
2109 09HB 0026	Contribuição da União, de suas Autarquias e Fundações para o Custeio do Regime de Previdência dos Servidores Públicos Federais - No Estado de Pernambuco (Seq: 4663)								55.146.000
			F	1 - PES	0	91	8	100	55.146.000
Total									530.659.913

26419 - Instituto Federal do Rio Grande do Sul

Órgão: 26000 - Ministério da Educação

R\$ 1,00

Unidade: 26419 - Instituto Federal do Rio Grande do Sul

Quadro Síntese		Recursos de Todas as Fontes			
Código / Especificação	Lei+Créditos 2017	Empenhado 2017	PLO 2018	LOA 2018	PLO 2019
Total	398.715.211	393.792.110	376.330.815	377.870.815	440.900.068
Programa					
0089 Previdência de Inativos e Pensionistas da União	22.449.696	22.391.610	21.859.552	21.859.552	23.894.000
0901 Operações Especiais: Cumprimento de Sentenças Judiciais	109.930	109.929	938.210	938.210	5.103.879
0909 Operações Especiais: Outros Encargos Especiais	25.029	24.987	24.912	24.912	27.144
0910 Operações Especiais: Gestão da Participação em Organismos e Entidades Nacionais e Internacionais	34.191	34.190	67.712	67.712	67.374
2080 Educação de qualidade para todos	60.019.903	57.535.596	57.127.667	58.667.667	60.672.659
2109 Programa de Gestão e Manutenção do Ministério da Educação	316.076.462	313.695.798	296.312.762	296.312.762	351.135.012
Função					
09 Previdência Social	22.474.725	22.416.597	21.859.552	21.859.552	23.894.000
12 Educação	376.096.365	371.231.394	353.440.429	354.980.429	411.807.671
28 Encargos Especiais	144.121	144.119	1.030.834	1.030.834	5.198.397
Subfunção					
122 Administração Geral	353.960	306.368	301.800	301.800	322.000
128 Formação de Recursos Humanos	1.781.933	1.059.271	1.614.664	1.614.664	1.680.434
272 Previdência do Regime Estatutário	22.449.696	22.391.610	21.859.552	21.859.552	23.894.000
274 Previdência Especial	25.029	24.987			
301 Atenção Básica	4.164.827	4.079.265	3.763.728	3.763.728	4.066.176
331 Proteção e Benefícios ao Trabalhador	16.787.189	16.727.362	15.894.024	15.894.024	17.215.909
363 Ensino Profissional	310.466.485	306.674.429	289.563.839	291.103.839	342.568.152
846 Outros Encargos Especiais	42.686.092	42.526.818	43.333.208	43.333.208	51.153.397
Grupo de Despesa					
1 Pessoal e Encargos Sociais	315.548.179	314.023.072	297.529.280	297.529.280	356.494.095
3 Outras Despesas Correntes	76.755.373	75.236.416	75.184.305	75.374.305	78.862.259
4 Investimentos	6.411.659	4.532.623	3.617.230	4.967.230	5.543.714
Fonte					
100	332.600.095	78.053.263	5.443.423		416.096.781
156	23.894.000				23.894.000
250		808.996	100.291		909.287
Total	356.494.095	78.862.259	5.543.714		440.900.068

Órgão: 26000 - Ministério da Educação

R\$ 1,00

Unidade: 26419 - Instituto Federal do Rio Grande do Sul

Quadro dos Créditos Orçamentários

Recursos de Todas as Fontes

Programática	Programa/Ação/Localização	Funcional	Esf	GND	RP	Mod	IU	Fte	Valor
0089	Previdência de Inativos e Pensionistas da União								23.894.000
	Operações Especiais								23.894.000
0089 0181	Aposentadorias e Pensões Civis da União	09 272							23.894.000
0089 0181 0043	Aposentadorias e Pensões Civis da União - No Estado do Rio Grande do Sul (Seq: 4664)		S	1 - PES	1	90	0	156	23.894.000
0901	Operações Especiais: Cumprimento de Sentenças Judiciais								5.103.879
	Operações Especiais								5.103.879
0901 0005	Sentenças Judiciais Transitadas em Julgado (Precatórios)	28 846							5.103.879
0901 0005 0043	Sentenças Judiciais Transitadas em Julgado (Precatórios) - No Estado do Rio Grande do Sul (Seq: 4665)		F	1 - PES	1	90	8	100	4.749.602
			F	3 - ODC	1	90	8	100	354.277
0909	Operações Especiais: Outros Encargos Especiais								27.144
	Operações Especiais								27.144
0909 0536	Benefícios e Pensões Indenizatórias Decorrentes de Legislação Especial e/ou Decisões Judiciais	28 846							27.144
0909 0536 0043	Benefícios e Pensões Indenizatórias Decorrentes de Legislação Especial e/ou Decisões Judiciais - No Estado do Rio Grande do Sul (Seq: 4666)		S	3 - ODC	1	90	0	100	27.144
0910	Operações Especiais: Gestão da Participação em Organismos e Entidades Nacionais e Internacionais								67.374
	Operações Especiais								67.374
0910 00PW	Contribuições a Entidades Nacionais sem Exigência de Programação Específica	28 846							67.374
0910 00PW 0001	Contribuições a Entidades Nacionais sem Exigência de Programação Específica - Nacional (Seq: 4667)		F	3 - ODC	2	50	0	100	67.374
2080	Educação de qualidade para todos								60.672.659
	Atividades								60.672.659
2080 20RL	Funcionamento de Instituições Federais de Educação Profissional e Tecnológica	12 363							47.700.381
2080 20RL 0043	Funcionamento de Instituições Federais de Educação Profissional e Tecnológica - No Estado do Rio Grande do Sul (Seq: 4668) Produto: Estudante matriculado (unidade): 24.000		F	3 - ODC	2	90	8	100	40.946.878
			F	3 - ODC	2	90	8	250	808.996
			F	3 - ODC	2	91	8	100	400.793
			F	4 - INV	2	90	8	100	5.443.423
			F	4 - INV	2	90	8	250	100.291
2080 2994	Assistência aos Estudantes das Instituições Federais de Educação Profissional e Tecnológica	12 363							12.972.278
2080 2994 0043	Assistência aos Estudantes das Instituições Federais de Educação Profissional e Tecnológica - No Estado do Rio Grande do Sul (Seq: 4669) Produto: Estudante assistido (unidade): 24.000		F	3 - ODC	2	90	0	100	12.972.278
2109	Programa de Gestão e Manutenção do Ministério da Educação								351.135.012
	Atividades								305.180.012
2109 2004	Assistência Médica e Odontológica aos Servidores Civis, Empregados, Militares e seus Dependentes	12 301							4.066.176
2109 2004 0043	Assistência Médica e Odontológica aos Servidores Civis, Empregados, Militares e seus Dependentes - No Estado do Rio Grande do Sul (Seq: 4670)		S	3 - ODC	1	90	8	100	4.066.176
2109 20TP	Ativos Civis da União	12 363							281.895.493
2109 20TP 0043	Ativos Civis da União - No Estado do Rio Grande do Sul (Seq: 4671)		F	1 - PES	1	90	8	100	281.895.493
2109 212B	Benefícios Obrigatórios aos Servidores Civis, Empregados, Militares e seus Dependentes	12 331							17.215.909
2109 212B 0043	Benefícios Obrigatórios aos Servidores Civis, Empregados, Militares e seus Dependentes - No Estado do Rio Grande do Sul (Seq: 4672)		F	3 - ODC	1	90	8	100	17.215.909
2109 216H	Ajuda de Custo para Moradia ou Auxílio-Moradia a Agentes Públicos	12 122							322.000
2109 216H 0043	Ajuda de Custo para Moradia ou Auxílio-Moradia a Agentes Públicos - No Estado do Rio Grande do Sul (Seq: 4673) Produto: Agente público beneficiado (unidade): 14		F	3 - ODC	2	90	8	100	322.000
2109 4572	Capacitação de Servidores Públicos Federais em Processo de Qualificação e Requalificação	12 128							1.680.434
2109 4572 0043	Capacitação de Servidores Públicos Federais em Processo de Qualificação e Requalificação - No Estado do Rio Grande do Sul (Seq: 4674) Produto: Servidor capacitado (unidade): 600		F	3 - ODC	2	90	8	100	1.586.344
			F	3 - ODC	2	91	8	100	94.090
	Operações Especiais								45.955.000
2109 09HB	Contribuição da União, de suas Autarquias e Fundações para o Custeio do Regime de Previdência dos Servidores Públicos Federais	12 846							45.955.000
2109 09HB 0043	Contribuição da União, de suas Autarquias e Fundações para o Custeio do Regime de Previdência dos Servidores Públicos Federais - No Estado do Rio Grande do Sul (Seq: 4675)		F	1 - PES	0	91	8	100	45.955.000

Órgão: 26000 - Ministério da Educação

R\$ 1,00

Unidade: 26419 - Instituto Federal do Rio Grande do Sul

Quadro dos Créditos Orçamentários

Recursos de Todas as Fontes

Programática	Programa/Ação/Localização	Funcional	Esf	GND	RP	Mod	IU	Fte	Valor
Total									440.900.068

26420 - Instituto Federal Farroupilha

Órgão: 26000 - Ministério da Educação

R\$ 1,00

Unidade: 26420 - Instituto Federal Farroupilha

Quadro Síntese		Recursos de Todas as Fontes						
Código / Especificação		Lei+Créditos 2017	Empenhado 2017	PLO 2018	LOA 2018	PLO 2019		
Total		283.295.431	278.183.392	262.740.192	263.390.192	297.521.442		
Programa								
0089	Previdência de Inativos e Pensionistas da União	12.260.897	11.798.786	11.043.487	11.043.487	13.520.000		
0901	Operações Especiais: Cumprimento de Sentenças Judiciais	111.538	111.538	827.025	827.025	1.368.012		
0910	Operações Especiais: Gestão da Participação em Organismos e Entidades Nacionais e Internacionais	30.952	29.400	54.809	54.809	64.406		
2080	Educação de qualidade para todos	51.012.061	48.733.734	48.547.239	49.197.239	52.997.768		
2109	Programa de Gestão e Manutenção do Ministério da Educação	219.879.983	217.509.934	202.267.632	202.267.632	229.571.256		
Função								
09	Previdência Social	12.260.897	11.798.786	11.043.487	11.043.487	13.520.000		
12	Educação	270.892.044	266.243.668	250.814.871	251.464.871	282.569.024		
28	Encargos Especiais	142.490	140.938	881.834	881.834	1.432.418		
Subfunção								
122	Administração Geral	185.000	155.267	170.000	170.000	150.000		
128	Formação de Recursos Humanos	249.000	249.000	525.889	525.889	525.022		
131	Comunicação Social					200.000		
272	Previdência do Regime Estatutário	12.260.897	11.798.786	11.043.487	11.043.487	13.520.000		
301	Atenção Básica	1.862.565	1.857.635	1.808.760	1.808.760	1.962.852		
331	Proteção e Benefícios ao Trabalhador	11.265.022	10.973.236	10.831.366	10.831.366	11.536.241		
363	Ensino Profissional	226.483.805	224.111.490	206.339.656	208.989.656	236.682.909		
846	Outros Encargos Especiais	30.989.142	29.037.977	30.021.034	30.021.034	32.944.418		
Grupo de Despesa								
1	Pessoal e Encargos Sociais	218.690.831	216.185.120	200.802.129	200.802.129	229.982.162		
3	Outras Despesas Correntes	59.085.635	58.352.531	57.809.868	57.809.868	62.900.190		
4	Investimentos	5.518.965	3.645.741	4.128.195	4.778.195	4.639.090		
Fonte	1-PES	2-JUR	3-ODC	4-INV	5-IFI	6-AMT	9-RES	Total
100	216.462.162		62.900.190	3.063.679				282.426.031
156	13.520.000							13.520.000
250				1.575.411				1.575.411
Total	229.982.162		62.900.190	4.639.090				297.521.442

Órgão: 26000 - Ministério da Educação

R\$ 1,00

Unidade: 26420 - Instituto Federal Farroupilha

Quadro dos Créditos Orçamentários

Recursos de Todas as Fontes

Programática	Programa/Ação/Localização	Funcional	Esf	GND	RP	Mod	IU	Fte	Valor
0089	Previdência de Inativos e Pensionistas da União								13.520.000
	Operações Especiais								13.520.000
0089 0181	Aposentadorias e Pensões Civis da União	09 272							13.520.000
0089 0181 0043	Aposentadorias e Pensões Civis da União - No Estado do Rio Grande do Sul (Seq: 4676)		S	1 - PES	1	90	0	156	13.520.000
0901	Operações Especiais: Cumprimento de Sentenças Judiciais								1.368.012
	Operações Especiais								1.368.012
0901 0005	Sentenças Judiciais Transitadas em Julgado (Precatórios)	28 846							1.368.012
0901 0005 0043	Sentenças Judiciais Transitadas em Julgado (Precatórios) - No Estado do Rio Grande do Sul (Seq: 4677)		F	1 - PES	1	90	8	100	1.265.021
			F	3 - ODC	1	90	8	100	102.991
0910	Operações Especiais: Gestão da Participação em Organismos e Entidades Nacionais e Internacionais								64.406
	Operações Especiais								64.406
0910 000Q	Contribuições a Organismos Internacionais sem Exigência de Programação Específica	28 846							6.000
0910 000Q 0002	Contribuições a Organismos Internacionais sem Exigência de Programação Específica - No Exterior (Seq: 4678)		F	3 - ODC	2	80	0	100	6.000
0910 00PW	Contribuições a Entidades Nacionais sem Exigência de Programação Específica	28 846							58.406
0910 00PW 0001	Contribuições a Entidades Nacionais sem Exigência de Programação Específica - Nacional (Seq: 4679)		F	3 - ODC	2	50	0	100	58.406
2080	Educação de qualidade para todos								52.997.768
	Atividades								52.997.768
2080 20RL	Funcionamento de Instituições Federais de Educação Profissional e Tecnológica	12 363							39.528.118
2080 20RL 0043	Funcionamento de Instituições Federais de Educação Profissional e Tecnológica - No Estado do Rio Grande do Sul (Seq: 4680) Produto: Estudante matriculado (unidade): 12.000		F	3 - ODC	2	90	8	100	34.589.028
			F	3 - ODC	2	91	8	100	300.000
			F	4 - INV	2	90	8	100	3.063.679
			F	4 - INV	2	90	8	250	1.575.411
2080 2994	Assistência aos Estudantes das Instituições Federais de Educação Profissional e Tecnológica	12 363							13.469.650
2080 2994 0043	Assistência aos Estudantes das Instituições Federais de Educação Profissional e Tecnológica - No Estado do Rio Grande do Sul (Seq: 4681) Produto: Estudante assistido (unidade): 8.500		F	3 - ODC	2	90	0	100	13.469.650
2109	Programa de Gestão e Manutenção do Ministério da Educação								229.571.256
	Atividades								198.059.256
2109 2004	Assistência Médica e Odontológica aos Servidores Civis, Empregados, Militares e seus Dependentes	12 301							1.962.852
2109 2004 0043	Assistência Médica e Odontológica aos Servidores Civis, Empregados, Militares e seus Dependentes - No Estado do Rio Grande do Sul (Seq: 4682)		S	3 - ODC	1	90	8	100	1.962.852
2109 20TP	Ativos Civis da União	12 363							183.685.141
2109 20TP 0043	Ativos Civis da União - No Estado do Rio Grande do Sul (Seq: 4683)		F	1 - PES	1	90	8	100	183.685.141
2109 212B	Benefícios Obrigatórios aos Servidores Civis, Empregados, Militares e seus Dependentes	12 331							11.536.241
2109 212B 0043	Benefícios Obrigatórios aos Servidores Civis, Empregados, Militares e seus Dependentes - No Estado do Rio Grande do Sul (Seq: 4684)		F	3 - ODC	1	90	8	100	11.536.241
2109 216H	Ajuda de Custo para Moradia ou Auxílio-Moradia a Agentes Públicos	12 122							150.000
2109 216H 0043	Ajuda de Custo para Moradia ou Auxílio-Moradia a Agentes Públicos - No Estado do Rio Grande do Sul (Seq: 4685) Produto: Agente público beneficiado (unidade): 10		F	3 - ODC	2	90	8	100	150.000
2109 4572	Capacitação de Servidores Públicos Federais em Processo de Qualificação e Requalificação	12 128							525.022
2109 4572 0043	Capacitação de Servidores Públicos Federais em Processo de Qualificação e Requalificação - No Estado do Rio Grande do Sul (Seq: 4686) Produto: Servidor capacitado (unidade): 400		F	3 - ODC	2	90	8	100	515.622
			F	3 - ODC	2	91	8	100	9.400
2109 4641	Publicidade de Utilidade Pública	12 131							200.000
2109 4641 0043	Publicidade de Utilidade Pública - No Estado do Rio Grande do Sul (Seq: 4687)		F	3 - ODC	2	90	8	100	200.000
	Operações Especiais								31.512.000
2109 09HB	Contribuição da União, de suas Autarquias e Fundações para o Custeio do Regime de Previdência dos Servidores Públicos Federais	12 846							31.512.000
2109 09HB 0043	Contribuição da União, de suas Autarquias e Fundações para o Custeio do Regime de Previdência dos Servidores Públicos Federais - No Estado do Rio Grande do Sul (Seq: 4688)		F	1 - PES	0	91	8	100	31.512.000

Órgão: 26000 - Ministério da Educação

R\$ 1,00

Unidade: 26420 - Instituto Federal Farroupilha

Quadro dos Créditos Orçamentários

Recursos de Todas as Fontes

Programática	Programa/Ação/Localização	Funcional	Esf	GND	RP	Mod	IU	Fte	Valor
Total									297.521.442

26421 - Instituto Federal de Rondônia

Órgão: 26000 - Ministério da Educação

R\$ 1,00

Unidade: 26421 - Instituto Federal de Rondônia

Quadro Síntese		Recursos de Todas as Fontes			
Código / Especificação	Lei+Créditos 2017	Empenhado 2017	PLO 2018	LOA 2018	PLO 2019
Total	201.602.790	195.155.207	183.148.894	184.898.894	212.279.215
Programa					
0089 Previdência de Inativos e Pensionistas da União	2.678.991	2.655.776	2.535.000	2.535.000	2.626.000
0910 Operações Especiais: Gestão da Participação em Organismos e Entidades Nacionais e Internacionais	23.989	23.988	41.126	41.126	53.272
2080 Educação de qualidade para todos	47.993.185	43.917.661	48.152.284	49.902.284	43.651.337
2109 Programa de Gestão e Manutenção do Ministério da Educação	150.906.625	148.557.782	132.420.484	132.420.484	165.948.606
Função					
09 Previdência Social	2.678.991	2.655.776	2.535.000	2.535.000	2.626.000
12 Educação	198.899.810	192.475.443	180.572.768	182.322.768	209.599.943
28 Encargos Especiais	23.989	23.988	41.126	41.126	53.272
Subfunção					
122 Administração Geral	281.000	281.143	280.000	280.000	300.000
128 Formação de Recursos Humanos	1.665.000	1.518.576	1.615.300	1.615.300	1.774.450
131 Comunicação Social	35.000	35.000	60.000	60.000	
272 Previdência do Regime Estatutário	2.678.991	2.655.776	2.535.000	2.535.000	2.626.000
301 Atenção Básica	2.200.150	2.189.154	1.982.076	1.982.076	2.239.224
331 Proteção e Benefícios ao Trabalhador	7.592.354	7.511.951	7.300.757	7.300.757	8.179.321
363 Ensino Profissional	164.515.337	160.181.343	149.438.690	151.188.690	172.159.948
846 Outros Encargos Especiais	22.634.958	20.802.264	19.937.071	19.937.071	25.000.272
Grupo de Despesa					
1 Pessoal e Encargos Sociais	141.812.112	139.697.733	123.717.351	123.717.351	156.081.611
3 Outras Despesas Correntes	53.170.282	52.030.101	56.389.189	56.389.189	53.705.089
4 Investimentos	6.620.396	3.427.372	3.042.354	4.792.354	2.492.515
Fonte					
100	153.455.611				209.174.816
156	2.626.000				2.626.000
250		376.192			376.192
280		102.207			102.207
Total	156.081.611	53.705.089	2.492.515		212.279.215

Órgão: 26000 - Ministério da Educação

R\$ 1,00

Unidade: 26421 - Instituto Federal de Rondônia

Quadro dos Créditos Orçamentários

Recursos de Todas as Fontes

Programática	Programa/Ação/Localização	Funcional	Esf	GND	RP	Mod	IU	Fte	Valor
0089	Previdência de Inativos e Pensionistas da União								2.626.000
	Operações Especiais								2.626.000
0089 0181	Aposentadorias e Pensões Civis da União	09 272							2.626.000
0089 0181 0011	Aposentadorias e Pensões Civis da União - No Estado de Rondônia (Seq: 4689)		S	1 - PES	1	90	0	156	2.626.000
0910	Operações Especiais: Gestão da Participação em Organismos e Entidades Nacionais e Internacionais								53.272
	Operações Especiais								53.272
0910 00PW	Contribuições a Entidades Nacionais sem Exigência de Programação Específica	28 846							53.272
0910 00PW 0001	Contribuições a Entidades Nacionais sem Exigência de Programação Específica - Nacional (Seq: 4690)		F	3 - ODC	2	50	0	100	53.272
2080	Educação de qualidade para todos								43.651.337
	Atividades								43.651.337
2080 20RL	Funcionamento de Instituições Federais de Educação Profissional e Tecnológica	12 363							35.549.026
2080 20RL 0011	Funcionamento de Instituições Federais de Educação Profissional e Tecnológica - No Estado de Rondônia (Seq: 4691) Produto: Estudante matriculado (unidade): 16.000		F	3 - ODC	2	90	8	100	32.646.958
			F	3 - ODC	2	90	8	250	54.000
			F	3 - ODC	2	90	8	280	102.207
			F	3 - ODC	2	91	8	100	253.346
			F	4 - INV	2	90	8	100	2.492.515
2080 2994	Assistência aos Estudantes das Instituições Federais de Educação Profissional e Tecnológica	12 363							8.102.311
2080 2994 0011	Assistência aos Estudantes das Instituições Federais de Educação Profissional e Tecnológica - No Estado de Rondônia (Seq: 4692) Produto: Estudante assistido (unidade): 16.000		F	3 - ODC	2	90	0	100	7.780.119
			F	3 - ODC	2	90	0	250	322.192
2109	Programa de Gestão e Manutenção do Ministério da Educação								165.948.606
	Atividades								141.001.606
2109 2004	Assistência Médica e Odontológica aos Servidores Civis, Empregados, Militares e seus Dependentes	12 301							2.239.224
2109 2004 0011	Assistência Médica e Odontológica aos Servidores Civis, Empregados, Militares e seus Dependentes - No Estado de Rondônia (Seq: 4693)		S	3 - ODC	1	90	8	100	2.239.224
2109 20TP	Ativos Civis da União	12 363							128.508.611
2109 20TP 0011	Ativos Civis da União - No Estado de Rondônia (Seq: 4694)		F	1 - PES	1	90	8	100	128.508.611
2109 212B	Benefícios Obrigatórios aos Servidores Civis, Empregados, Militares e seus Dependentes	12 331							8.179.321
2109 212B 0011	Benefícios Obrigatórios aos Servidores Civis, Empregados, Militares e seus Dependentes - No Estado de Rondônia (Seq: 4695)		F	3 - ODC	1	90	8	100	8.179.321
2109 216H	Ajuda de Custo para Moradia ou Auxílio-Moradia a Agentes Públicos	12 122							300.000
2109 216H 0011	Ajuda de Custo para Moradia ou Auxílio-Moradia a Agentes Públicos - No Estado de Rondônia (Seq: 4696) Produto: Agente público beneficiado (unidade): 18		F	3 - ODC	2	90	8	100	300.000
2109 4572	Capacitação de Servidores Públicos Federais em Processo de Qualificação e Requalificação	12 128							1.774.450
2109 4572 0011	Capacitação de Servidores Públicos Federais em Processo de Qualificação e Requalificação - No Estado de Rondônia (Seq: 4697) Produto: Servidor capacitado (unidade): 500		F	3 - ODC	2	90	8	100	1.771.950
			F	3 - ODC	2	91	8	100	2.500
	Operações Especiais								24.947.000
2109 09HB	Contribuição da União, de suas Autarquias e Fundações para o Custeio do Regime de Previdência dos Servidores Públicos Federais	12 846							24.947.000
2109 09HB 0011	Contribuição da União, de suas Autarquias e Fundações para o Custeio do Regime de Previdência dos Servidores Públicos Federais - No Estado de Rondônia (Seq: 4698)		F	1 - PES	0	91	8	100	24.947.000
Total									212.279.215

26422 - Instituto Federal Catarinense

Órgão: 26000 - Ministério da Educação

R\$ 1,00

Unidade: 26422 - Instituto Federal Catarinense

Quadro Síntese		Recursos de Todas as Fontes						
Código / Especificação		Lei+Créditos 2017	Empenhado 2017	PLO 2018	LOA 2018	PLO 2019		
Total		356.330.795	350.174.785	329.943.950	342.263.485	380.843.596		
Programa								
0089	Previdência de Inativos e Pensionistas da União	16.365.397	15.542.276	15.006.095	15.006.095	17.329.000		
0901	Operações Especiais: Cumprimento de Sentenças Judiciais	129.407	129.275	579.389	579.389	3.368.098		
0910	Operações Especiais: Gestão da Participação em Organismos e Entidades Nacionais e Internacionais	34.580	34.579	69.486	69.486	70.971		
2080	Educação de qualidade para todos	62.154.853	58.953.090	61.077.396	73.396.931	65.351.511		
2109	Programa de Gestão e Manutenção do Ministério da Educação	277.646.558	275.515.564	253.211.584	253.211.584	294.724.016		
Função								
09	Previdência Social	16.365.397	15.542.276	15.006.095	15.006.095	17.329.000		
12	Educação	339.801.411	334.468.654	314.288.980	326.608.515	360.075.527		
28	Encargos Especiais	163.987	163.854	648.875	648.875	3.439.069		
Subfunção								
122	Administração Geral	360.000	323.059	360.000	360.000	280.000		
128	Formação de Recursos Humanos	416.293	330.798	451.829	451.829	460.961		
131	Comunicação Social	200.000	130.000	200.000	200.000	200.000		
272	Previdência do Regime Estatutário	16.365.397	15.542.276	15.006.095	15.006.095	17.329.000		
301	Atenção Básica	3.427.761	3.357.653	3.252.648	3.252.648	3.429.276		
331	Proteção e Benefícios ao Trabalhador	13.380.818	13.313.334	12.849.005	12.849.005	13.812.765		
363	Ensino Profissional	278.914.859	275.712.609	257.252.262	269.571.797	297.250.525		
846	Outros Encargos Especiais	43.265.667	41.465.055	40.572.111	40.572.111	48.081.069		
Grupo de Despesa								
1	Pessoal e Encargos Sociais	276.356.490	273.732.271	251.660.594	251.660.594	296.596.494		
3	Outras Despesas Correntes	71.596.477	70.505.370	75.830.881	75.830.881	80.254.179		
4	Investimentos	8.377.828	5.937.144	2.452.475	14.772.010	3.992.923		
Fonte	1-PES	2-JUR	3-ODC	4-INV	5-IFI	6-AMT	9-RES	Total
100	279.267.494		78.885.354	3.992.923				362.145.771
156	17.329.000							17.329.000
250			1.368.825					1.368.825
Total	296.596.494		80.254.179	3.992.923				380.843.596

Órgão: 26000 - Ministério da Educação

R\$ 1,00

Unidade: 26422 - Instituto Federal Catarinense

Quadro dos Créditos Orçamentários

Recursos de Todas as Fontes

Programática	Programa/Ação/Localização	Funcional	Esf	GND	RP	Mod	IU	Fte	Valor
0089	Previdência de Inativos e Pensionistas da União								17.329.000
	Operações Especiais								17.329.000
0089 0181	Aposentadorias e Pensões Civis da União	09 272							17.329.000
0089 0181 0042	Aposentadorias e Pensões Civis da União - No Estado de Santa Catarina (Seq: 4699)		S	1 - PES	1	90	0	156	17.329.000
0901	Operações Especiais: Cumprimento de Sentenças Judiciais								3.368.098
	Operações Especiais								3.368.098
0901 0005	Sentenças Judiciais Transitadas em Julgado (Precatórios)	28 846							3.368.098
0901 0005 0042	Sentenças Judiciais Transitadas em Julgado (Precatórios) - No Estado de Santa Catarina (Seq: 4700)		F	1 - PES	1	90	8	100	2.726.480
			F	3 - ODC	1	90	8	100	641.618
0910	Operações Especiais: Gestão da Participação em Organismos e Entidades Nacionais e Internacionais								70.971
	Operações Especiais								70.971
0910 00PW	Contribuições a Entidades Nacionais sem Exigência de Programação Específica	28 846							70.971
0910 00PW 0001	Contribuições a Entidades Nacionais sem Exigência de Programação Específica - Nacional (Seq: 4701)		F	3 - ODC	2	50	0	100	70.971
2080	Educação de qualidade para todos								65.351.511
	Atividades								65.351.511
2080 20RL	Funcionamento de Instituições Federais de Educação Profissional e Tecnológica	12 363							52.017.802
2080 20RL 0042	Funcionamento de Instituições Federais de Educação Profissional e Tecnológica - No Estado de Santa Catarina (Seq: 4702) Produto: Estudante matriculado (unidade): 15.525		F	3 - ODC	2	90	8	100	46.225.076
			F	3 - ODC	2	90	8	250	1.368.825
			F	3 - ODC	2	91	8	100	430.978
			F	4 - INV	2	90	8	100	3.992.923
2080 2994	Assistência aos Estudantes das Instituições Federais de Educação Profissional e Tecnológica	12 363							13.333.709
2080 2994 0042	Assistência aos Estudantes das Instituições Federais de Educação Profissional e Tecnológica - No Estado de Santa Catarina (Seq: 4703) Produto: Estudante assistido (unidade): 5.848		F	3 - ODC	2	90	0	100	13.333.709
2109	Programa de Gestão e Manutenção do Ministério da Educação								294.724.016
	Atividades								250.082.016
2109 2004	Assistência Médica e Odontológica aos Servidores Civis, Empregados, Militares e seus Dependentes	12 301							3.429.276
2109 2004 0042	Assistência Médica e Odontológica aos Servidores Civis, Empregados, Militares e seus Dependentes - No Estado de Santa Catarina (Seq: 4704)		S	3 - ODC	1	90	8	100	3.429.276
2109 20TP	Ativos Civis da União	12 363							231.899.014
2109 20TP 0042	Ativos Civis da União - No Estado de Santa Catarina (Seq: 4705)		F	1 - PES	1	90	8	100	231.899.014
2109 212B	Benefícios Obrigatórios aos Servidores Civis, Empregados, Militares e seus Dependentes	12 331							13.812.765
2109 212B 0042	Benefícios Obrigatórios aos Servidores Civis, Empregados, Militares e seus Dependentes - No Estado de Santa Catarina (Seq: 4706)		F	3 - ODC	1	90	8	100	13.812.765
2109 216H	Ajuda de Custo para Moradia ou Auxílio-Moradia a Agentes Públicos	12 122							280.000
2109 216H 0042	Ajuda de Custo para Moradia ou Auxílio-Moradia a Agentes Públicos - No Estado de Santa Catarina (Seq: 4707) Produto: Agente público beneficiado (unidade): 11		F	3 - ODC	2	90	8	100	280.000
2109 4572	Capacitação de Servidores Públicos Federais em Processo de Qualificação e Requalificação	12 128							460.961
2109 4572 0042	Capacitação de Servidores Públicos Federais em Processo de Qualificação e Requalificação - No Estado de Santa Catarina (Seq: 4708) Produto: Servidor capacitado (unidade): 603		F	3 - ODC	2	90	8	100	460.961
2109 4641	Publicidade de Utilidade Pública	12 131							200.000
2109 4641 0042	Publicidade de Utilidade Pública - No Estado de Santa Catarina (Seq: 4709)		F	3 - ODC	2	90	8	100	200.000
	Operações Especiais								44.642.000
2109 09HB	Contribuição da União, de suas Autarquias e Fundações para o Custeio do Regime de Previdência dos Servidores Públicos Federais	12 846							44.642.000
2109 09HB 0042	Contribuição da União, de suas Autarquias e Fundações para o Custeio do Regime de Previdência dos Servidores Públicos Federais - No Estado de Santa Catarina (Seq: 4710)		F	1 - PES	0	91	8	100	44.642.000
Total									380.843.596

26423 - Instituto Federal de Sergipe

Órgão: 26000 - Ministério da Educação

R\$ 1,00

Unidade: 26423 - Instituto Federal de Sergipe

Quadro Síntese		Recursos de Todas as Fontes						
Código / Especificação		Lei+Créditos 2017	Empenhado 2017	PLO 2018	LOA 2018	PLO 2019		
Total		253.434.912	249.235.135	240.592.207	244.409.156	272.324.369		
Programa								
0089	Previdência de Inativos e Pensionistas da União	37.962.683	37.806.524	36.395.229	36.395.229	42.016.000		
0901	Operações Especiais: Cumprimento de Sentenças Judiciais	170.963	170.963	605.462	605.462	759.715		
0910	Operações Especiais: Gestão da Participação em Organismos e Entidades Nacionais e Internacionais					60.000		
2080	Educação de qualidade para todos	40.092.317	36.895.810	36.672.823	40.489.772	37.260.391		
2109	Programa de Gestão e Manutenção do Ministério da Educação	175.208.949	174.361.839	166.918.693	166.918.693	192.228.263		
Função								
09	Previdência Social	37.962.683	37.806.524	36.395.229	36.395.229	42.016.000		
12	Educação	215.301.266	211.257.649	203.591.516	207.408.465	229.488.654		
28	Encargos Especiais	170.963	170.963	605.462	605.462	819.715		
Subfunção								
122	Administração Geral	9.000	3.749	2.759	2.759	10.000		
128	Formação de Recursos Humanos	268.737	205.639	219.552	219.552	280.819		
272	Previdência do Regime Estatutário	37.962.683	37.806.524	36.395.229	36.395.229	42.016.000		
301	Atenção Básica	2.689.483	2.685.245	2.571.216	2.571.216	2.709.948		
331	Proteção e Benefícios ao Trabalhador	8.377.751	8.225.403	7.923.372	7.923.372	9.056.146		
363	Ensino Profissional	177.865.320	174.501.992	164.758.186	168.575.135	188.545.741		
846	Outros Encargos Especiais	26.261.938	25.806.582	28.721.893	28.721.893	29.705.715		
Grupo de Despesa								
1	Pessoal e Encargos Sociais	201.997.624	201.219.288	193.202.485	193.202.485	222.947.065		
3	Outras Despesas Correntes	44.243.525	40.822.210	44.389.722	44.804.341	47.386.381		
4	Investimentos	7.193.763	7.193.637	3.000.000	6.402.330	1.990.923		
Fonte	1-PES	2-JUR	3-ODC	4-INV	5-IFI	6-AMT	9-RES	Total
100	180.931.065		47.166.548	1.990.923				230.088.536
156	19.568.747							19.568.747
169	22.447.253							22.447.253
250			219.833					219.833
Total	222.947.065		47.386.381	1.990.923				272.324.369

Órgão: 26000 - Ministério da Educação

R\$ 1,00

Unidade: 26423 - Instituto Federal de Sergipe

Quadro dos Créditos Orçamentários

Recursos de Todas as Fontes

Programática	Programa/Ação/Localização	Funcional	Esf	GND	RP	Mod	IU	Fte	Valor
0089	Previdência de Inativos e Pensionistas da União								42.016.000
	Operações Especiais								42.016.000
0089 0181	Aposentadorias e Pensões Civis da União	09 272							42.016.000
0089 0181 0028	Aposentadorias e Pensões Civis da União - No Estado de Sergipe (Seq: 4711)		S	1 - PES	1	90	0	156	19.568.747
			S	1 - PES	1	90	0	169	22.447.253
0901	Operações Especiais: Cumprimento de Sentenças Judiciais								759.715
	Operações Especiais								759.715
0901 0005	Sentenças Judiciais Transitadas em Julgado (Precatórios)	28 846							759.715
0901 0005 0028	Sentenças Judiciais Transitadas em Julgado (Precatórios) - No Estado de Sergipe (Seq: 4712)		F	1 - PES	1	90	8	100	759.715
0910	Operações Especiais: Gestão da Participação em Organismos e Entidades Nacionais e Internacionais								60.000
	Operações Especiais								60.000
0910 00PW	Contribuições a Entidades Nacionais sem Exigência de Programação Específica	28 846							60.000
0910 00PW 0001	Contribuições a Entidades Nacionais sem Exigência de Programação Específica - Nacional (Seq: 4713)		F	3 - ODC	2	50	0	100	60.000
2080	Educação de qualidade para todos								37.260.391
	Atividades								37.260.391
2080 20RL	Funcionamento de Instituições Federais de Educação Profissional e Tecnológica	12 363							30.210.015
2080 20RL 0028	Funcionamento de Instituições Federais de Educação Profissional e Tecnológica - No Estado de Sergipe (Seq: 4714) Produto: Estudante matriculado (unidade): 6.000		F	3 - ODC	2	90	8	100	27.720.129
			F	3 - ODC	2	90	8	250	217.635
			F	3 - ODC	2	91	8	100	279.130
			F	3 - ODC	2	91	8	250	2.198
			F	4 - INV	2	90	8	100	1.990.923
2080 2994	Assistência aos Estudantes das Instituições Federais de Educação Profissional e Tecnológica	12 363							7.050.376
2080 2994 0028	Assistência aos Estudantes das Instituições Federais de Educação Profissional e Tecnológica - No Estado de Sergipe (Seq: 4715) Produto: Estudante assistido (unidade): 5.000		F	3 - ODC	2	90	0	100	7.050.376
2109	Programa de Gestão e Manutenção do Ministério da Educação								192.228.263
	Atividades								163.342.263
2109 2004	Assistência Médica e Odontológica aos Servidores Civis, Empregados, Militares e seus Dependentes	12 301							2.709.948
2109 2004 0028	Assistência Médica e Odontológica aos Servidores Civis, Empregados, Militares e seus Dependentes - No Estado de Sergipe (Seq: 4716)		S	3 - ODC	1	90	8	100	2.709.948
2109 20TP	Ativos Civis da União	12 363							151.285.350
2109 20TP 0028	Ativos Civis da União - No Estado de Sergipe (Seq: 4717)		F	1 - PES	1	90	8	100	151.285.350
2109 212B	Benefícios Obrigatórios aos Servidores Civis, Empregados, Militares e seus Dependentes	12 331							9.056.146
2109 212B 0028	Benefícios Obrigatórios aos Servidores Civis, Empregados, Militares e seus Dependentes - No Estado de Sergipe (Seq: 4718)		F	3 - ODC	1	90	8	100	9.056.146
2109 216H	Ajuda de Custo para Moradia ou Auxílio-Moradia a Agentes Públicos	12 122							10.000
2109 216H 0028	Ajuda de Custo para Moradia ou Auxílio-Moradia a Agentes Públicos - No Estado de Sergipe (Seq: 4719) Produto: Agente público beneficiado (unidade): 1		F	3 - ODC	2	90	8	100	10.000
2109 4572	Capacitação de Servidores Públicos Federais em Processo de Qualificação e Requalificação	12 128							280.819
2109 4572 0028	Capacitação de Servidores Públicos Federais em Processo de Qualificação e Requalificação - No Estado de Sergipe (Seq: 4720) Produto: Servidor capacitado (unidade): 100		F	3 - ODC	2	90	8	100	280.819
	Operações Especiais								28.886.000
2109 09HB	Contribuição da União, de suas Autarquias e Fundações para o Custeio do Regime de Previdência dos Servidores Públicos Federais	12 846							28.886.000
2109 09HB 0028	Contribuição da União, de suas Autarquias e Fundações para o Custeio do Regime de Previdência dos Servidores Públicos Federais - No Estado de Sergipe (Seq: 4721)		F	1 - PES	0	91	8	100	28.886.000
Total									272.324.369

26424 - Instituto Federal do Tocantins

Órgão: 26000 - Ministério da Educação

R\$ 1,00

Unidade: 26424 - Instituto Federal do Tocantins

Quadro Síntese		Recursos de Todas as Fontes						
Código / Especificação		Lei+Créditos 2017	Empenhado 2017	PLO 2018	LOA 2018	PLO 2019		
Total		239.320.214	223.555.104	209.825.090	210.325.090	238.900.761		
Programa								
0089	Previdência de Inativos e Pensionistas da União	2.203.155	2.177.686	2.015.000	2.015.000	2.681.900		
0901	Operações Especiais: Cumprimento de Sentenças Judiciais			26.032	26.032	18.561		
0910	Operações Especiais: Gestão da Participação em Organismos e Entidades Nacionais e Internacionais	27.657	27.656	50.167	50.167	51.308		
2080	Educação de qualidade para todos	59.064.409	45.203.981	45.680.205	46.180.205	45.041.062		
2109	Programa de Gestão e Manutenção do Ministério da Educação	178.024.993	176.145.780	162.053.686	162.053.686	191.107.930		
Função								
09	Previdência Social	2.203.155	2.177.686	2.015.000	2.015.000	2.681.900		
12	Educação	237.089.402	221.349.761	207.733.891	208.233.891	236.148.992		
28	Encargos Especiais	27.657	27.656	76.199	76.199	69.869		
Subfunção								
122	Administração Geral	204.001	128.391	160.005	160.005			
128	Formação de Recursos Humanos	940.200	903.709	250.000	250.000	642.879		
272	Previdência do Regime Estatutário	2.203.155	2.177.686	2.015.000	2.015.000	2.681.900		
301	Atenção Básica	3.103.709	2.801.213	2.296.344	2.296.344	2.858.280		
331	Proteção e Benefícios ao Trabalhador	8.995.073	8.964.899	8.794.140	8.794.140	9.311.930		
363	Ensino Profissional	197.281.388	183.207.325	171.831.676	172.331.676	194.449.903		
846	Outros Encargos Especiais	26.592.688	25.371.880	24.477.925	24.477.925	28.955.869		
Grupo de Despesa								
1	Pessoal e Encargos Sociais	166.985.165	165.525.254	152.594.229	152.594.229	180.995.302		
3	Outras Despesas Correntes	55.219.665	54.179.409	53.956.696	53.956.696	55.874.536		
4	Investimentos	17.115.384	3.850.440	3.274.165	3.774.165	2.030.923		
Fonte	1-PES	2-JUR	3-ODC	4-INV	5-IFI	6-AMT	9-RES	Total
100	178.313.402		54.819.575	2.030.923				235.163.900
156	2.681.900							2.681.900
250			1.049.874					1.049.874
280			5.087					5.087
Total	180.995.302		55.874.536	2.030.923				238.900.761

Órgão: 26000 - Ministério da Educação

R\$ 1,00

Unidade: 26424 - Instituto Federal do Tocantins

Quadro dos Créditos Orçamentários

Recursos de Todas as Fontes

Programática	Programa/Ação/Localização	Funcional	Esf	GND	RP	Mod	IU	Fte	Valor
0089	Previdência de Inativos e Pensionistas da União								2.681.900
	Operações Especiais								2.681.900
0089 0181	Aposentadorias e Pensões Civis da União	09 272							2.681.900
0089 0181 0017	Aposentadorias e Pensões Civis da União - No Estado do Tocantins (Seq: 4722)		S	1 - PES	1	90	0	156	2.681.900
0901	Operações Especiais: Cumprimento de Sentenças Judiciais								18.561
	Operações Especiais								18.561
0901 0005	Sentenças Judiciais Transitadas em Julgado (Precatórios)	28 846							18.561
0901 0005 0017	Sentenças Judiciais Transitadas em Julgado (Precatórios) - No Estado do Tocantins (Seq: 4723)		F	1 - PES	1	90	8	100	18.561
0910	Operações Especiais: Gestão da Participação em Organismos e Entidades Nacionais e Internacionais								51.308
	Operações Especiais								51.308
0910 00PW	Contribuições a Entidades Nacionais sem Exigência de Programação Específica	28 846							51.308
0910 00PW 0001	Contribuições a Entidades Nacionais sem Exigência de Programação Específica - Nacional (Seq: 4724)		F	3 - ODC	2	50	0	100	51.308
2080	Educação de qualidade para todos								45.041.062
	Atividades								45.041.062
2080 20RL	Funcionamento de Instituições Federais de Educação Profissional e Tecnológica	12 363							36.966.628
2080 20RL 0017	Funcionamento de Instituições Federais de Educação Profissional e Tecnológica - No Estado do Tocantins (Seq: 4725) Produto: Estudante matriculado (unidade): 12.000		F	3 - ODC	2	90	8	100	36.966.628
			F	3 - ODC	2	90	8	250	33.630.840
			F	3 - ODC	2	90	8	280	1.049.874
			F	3 - ODC	2	91	8	100	5.087
			F	4 - INV	2	90	8	100	249.904
									2.030.923
2080 2994	Assistência aos Estudantes das Instituições Federais de Educação Profissional e Tecnológica	12 363							8.074.434
2080 2994 0017	Assistência aos Estudantes das Instituições Federais de Educação Profissional e Tecnológica - No Estado do Tocantins (Seq: 4726) Produto: Estudante assistido (unidade): 6.000		F	3 - ODC	2	90	0	100	8.074.434
2109	Programa de Gestão e Manutenção do Ministério da Educação								191.107.930
	Atividades								162.221.930
2109 2004	Assistência Médica e Odontológica aos Servidores Civis, Empregados, Militares e seus Dependentes	12 301							2.858.280
2109 2004 0017	Assistência Médica e Odontológica aos Servidores Civis, Empregados, Militares e seus Dependentes - No Estado do Tocantins (Seq: 4727)		S	3 - ODC	1	90	8	100	2.858.280
2109 20TP	Ativos Civis da União	12 363							149.408.841
2109 20TP 0017	Ativos Civis da União - No Estado do Tocantins (Seq: 4728)		F	1 - PES	1	90	8	100	149.408.841
2109 212B	Benefícios Obrigatórios aos Servidores Civis, Empregados, Militares e seus Dependentes	12 331							9.311.930
2109 212B 0017	Benefícios Obrigatórios aos Servidores Civis, Empregados, Militares e seus Dependentes - No Estado do Tocantins (Seq: 4729)		F	3 - ODC	1	90	8	100	9.311.930
2109 4572	Capacitação de Servidores Públicos Federais em Processo de Qualificação e Requalificação	12 128							642.879
2109 4572 0017	Capacitação de Servidores Públicos Federais em Processo de Qualificação e Requalificação - No Estado do Tocantins (Seq: 4730) Produto: Servidor capacitado (unidade): 150		F	3 - ODC	2	90	8	100	642.879
	Operações Especiais								28.886.000
2109 09HB	Contribuição da União, de suas Autarquias e Fundações para o Custeio do Regime de Previdência dos Servidores Públicos Federais	12 846							28.886.000
2109 09HB 0017	Contribuição da União, de suas Autarquias e Fundações para o Custeio do Regime de Previdência dos Servidores Públicos Federais - No Estado do Tocantins (Seq: 4731)		F	1 - PES	0	91	8	100	28.886.000
Total									238.900.761

26425 - Instituto Federal do Acre

Órgão: 26000 - Ministério da Educação

R\$ 1,00

Unidade: 26425 - Instituto Federal do Acre

Quadro Síntese		Recursos de Todas as Fontes						
Código / Especificação		Lei+Créditos 2017	Empenhado 2017	PLO 2018	LOA 2018	PLO 2019		
Total		104.720.674	100.157.151	95.470.237	104.261.882	115.996.850		
Programa								
0089	Previdência de Inativos e Pensionistas da União	297.152	215.915	260.000	260.000	368.784		
0910	Operações Especiais: Gestão da Participação em Organismos e Entidades Nacionais e Internacionais	31.000	11.456	25.312	25.312	30.000		
2080	Educação de qualidade para todos	23.945.827	20.173.687	19.487.886	28.279.531	20.850.886		
2109	Programa de Gestão e Manutenção do Ministério da Educação	80.446.695	79.756.093	75.697.039	75.697.039	94.747.180		
Função								
09	Previdência Social	297.152	215.915	260.000	260.000	368.784		
12	Educação	104.392.522	99.929.780	95.184.925	103.976.570	115.598.066		
28	Encargos Especiais	31.000	11.456	25.312	25.312	30.000		
Subfunção								
122	Administração Geral	36.000	36.000	25.000	25.000	21.600		
128	Formação de Recursos Humanos	300.000	74.680	600.000	600.000	600.000		
272	Previdência do Regime Estatutário	297.152	215.915	260.000	260.000	368.784		
301	Atenção Básica	654.660	475.039	545.076	545.076	457.392		
331	Proteção e Benefícios ao Trabalhador	4.321.795	4.307.268	4.196.568	4.196.568	4.719.686		
363	Ensino Profissional	87.759.321	83.743.224	79.233.671	88.025.316	96.669.388		
846	Outros Encargos Especiais	11.351.746	11.305.025	10.609.922	10.609.922	13.160.000		
Grupo de Despesa								
1	Pessoal e Encargos Sociais	75.431.392	75.079.021	70.590.395	70.590.395	89.317.286		
3	Outras Despesas Correntes	21.171.392	19.668.794	22.628.842	25.841.336	24.678.641		
4	Investimentos	8.117.890	5.409.335	2.251.000	7.830.151	2.000.923		
Fonte	1-PES	2-JUR	3-ODC	4-INV	5-IFI	6-AMT	9-RES	Total
100	88.948.502		24.665.704	1.000.000				114.614.206
108				1.000.923				1.000.923
156	368.784							368.784
250			12.937					12.937
Total	89.317.286		24.678.641	2.000.923				115.996.850

Órgão: 26000 - Ministério da Educação

R\$ 1,00

Unidade: 26425 - Instituto Federal do Acre

Quadro dos Créditos Orçamentários

Recursos de Todas as Fontes

Programática	Programa/Ação/Localização	Funcional	Esf	GND	RP	Mod	IU	Fte	Valor
0089	Previdência de Inativos e Pensionistas da União								368.784
	Operações Especiais								368.784
0089 0181	Aposentadorias e Pensões Civis da União	09 272							368.784
0089 0181 0012	Aposentadorias e Pensões Civis da União - No Estado do Acre (Seq: 4732)		S	1 - PES	1	90	0	156	368.784
0910	Operações Especiais: Gestão da Participação em Organismos e Entidades Nacionais e Internacionais								30.000
	Operações Especiais								30.000
0910 00PW	Contribuições a Entidades Nacionais sem Exigência de Programação Específica	28 846							30.000
0910 00PW 0001	Contribuições a Entidades Nacionais sem Exigência de Programação Específica - Nacional (Seq: 4733)		F	3 - ODC	2	50	0	100	30.000
2080	Educação de qualidade para todos								20.850.886
	Atividades								20.850.886
2080 20RG	Reestruturação e Modernização de Instituições Federais de Educação Profissional e Tecnológica	12 363							1.000.923
2080 20RG 0012	Reestruturação e Modernização de Instituições Federais de Educação Profissional e Tecnológica - No Estado do Acre (Seq: 4734) Produto: Projeto viabilizado (unidade): 1		F	4 - INV	2	90	8	108	1.000.923
2080 20RL	Funcionamento de Instituições Federais de Educação Profissional e Tecnológica	12 363							15.672.029
2080 20RL 0012	Funcionamento de Instituições Federais de Educação Profissional e Tecnológica - No Estado do Acre (Seq: 4735) Produto: Estudante matriculado (unidade): 6.018		F	3 - ODC	2	90	8	100	14.399.963
			F	3 - ODC	2	90	8	250	12.937
			F	3 - ODC	2	91	8	100	259.129
			F	4 - INV	2	90	8	100	1.000.000
2080 2994	Assistência aos Estudantes das Instituições Federais de Educação Profissional e Tecnológica	12 363							3.457.934
2080 2994 0012	Assistência aos Estudantes das Instituições Federais de Educação Profissional e Tecnológica - No Estado do Acre (Seq: 4736) Produto: Estudante assistido (unidade): 2.425		F	3 - ODC	2	90	0	100	3.457.934
2080 6380	Fomento ao Desenvolvimento da Educação Profissional e Tecnológica	12 363							720.000
2080 6380 0001	Fomento ao Desenvolvimento da Educação Profissional e Tecnológica - Nacional (Seq: 4737) Produto: Iniciativa apoiada (unidade): 3		F	3 - ODC	2	90	8	100	720.000
2109	Programa de Gestão e Manutenção do Ministério da Educação								94.747.180
	Atividades								81.617.180
2109 2004	Assistência Médica e Odontológica aos Servidores Civis, Empregados, Militares e seus Dependentes	12 301							457.392
2109 2004 0012	Assistência Médica e Odontológica aos Servidores Civis, Empregados, Militares e seus Dependentes - No Estado do Acre (Seq: 4738)		S	3 - ODC	1	90	8	100	457.392
2109 20TP	Ativos Civis da União	12 363							75.818.502
2109 20TP 0012	Ativos Civis da União - No Estado do Acre (Seq: 4739)		F	1 - PES	1	90	8	100	75.818.502
2109 212B	Benefícios Obrigatórios aos Servidores Civis, Empregados, Militares e seus Dependentes	12 331							4.719.686
2109 212B 0012	Benefícios Obrigatórios aos Servidores Civis, Empregados, Militares e seus Dependentes - No Estado do Acre (Seq: 4740)		F	3 - ODC	1	90	8	100	4.719.686
2109 216H	Ajuda de Custo para Moradia ou Auxílio-Moradia a Agentes Públicos	12 122							21.600
2109 216H 0012	Ajuda de Custo para Moradia ou Auxílio-Moradia a Agentes Públicos - No Estado do Acre (Seq: 4741) Produto: Agente público beneficiado (unidade): 1		F	3 - ODC	2	90	8	100	21.600
2109 4572	Capacitação de Servidores Públicos Federais em Processo de Qualificação e Requalificação	12 128							600.000
2109 4572 0012	Capacitação de Servidores Públicos Federais em Processo de Qualificação e Requalificação - No Estado do Acre (Seq: 4742) Produto: Servidor capacitado (unidade): 350		F	3 - ODC	2	90	8	100	582.210
			F	3 - ODC	2	91	8	100	17.790
	Operações Especiais								13.130.000
2109 09HB	Contribuição da União, de suas Autarquias e Fundações para o Custeio do Regime de Previdência dos Servidores Públicos Federais	12 846							13.130.000
2109 09HB 0012	Contribuição da União, de suas Autarquias e Fundações para o Custeio do Regime de Previdência dos Servidores Públicos Federais - No Estado do Acre (Seq: 4743)		F	1 - PES	0	91	8	100	13.130.000
Total									115.996.850

26426 - Instituto Federal do Amapá

Órgão: 26000 - Ministério da Educação

R\$ 1,00

Unidade: 26426 - Instituto Federal do Amapá

Quadro Síntese		Recursos de Todas as Fontes						
Código / Especificação		Lei+Créditos 2017	Empenhado 2017	PLO 2018	LOA 2018	PLO 2019		
Total		93.210.880	89.211.724	82.380.815	136.330.815	96.648.734		
Programa								
0089	Previdência de Inativos e Pensionistas da União	144.008	135.716	130.000	130.000	168.883		
0910	Operações Especiais: Gestão da Participação em Organismos e Entidades Nacionais e Internacionais	11.819	11.819	22.750	22.750	23.846		
2080	Educação de qualidade para todos	25.423.209	21.789.124	20.694.766	74.644.766	21.861.610		
2109	Programa de Gestão e Manutenção do Ministério da Educação	67.631.844	67.275.065	61.533.299	61.533.299	74.594.395		
Função								
09	Previdência Social	144.008	135.716	130.000	130.000	168.883		
12	Educação	93.055.053	89.064.188	82.228.065	136.178.065	96.456.005		
28	Encargos Especiais	11.819	11.819	22.750	22.750	23.846		
Subfunção								
122	Administração Geral	18.900	18.900			9.206		
128	Formação de Recursos Humanos	1.036.506	966.491	414.837	414.837	459.852		
272	Previdência do Regime Estatutário	144.008	135.716	130.000	130.000	168.883		
301	Atenção Básica	644.424	606.909	621.840	621.840	639.168		
331	Proteção e Benefícios ao Trabalhador	3.863.357	3.829.632	3.757.862	3.757.862	4.210.753		
363	Ensino Profissional	77.580.908	73.749.403	68.215.221	122.165.221	79.320.026		
846	Outros Encargos Especiais	9.922.777	9.904.672	9.241.055	9.241.055	11.840.846		
Grupo de Despesa								
1	Pessoal e Encargos Sociais	62.212.665	61.988.849	56.868.760	56.868.760	69.444.299		
3	Outras Despesas Correntes	23.701.809	22.345.717	23.505.055	23.605.055	25.203.512		
4	Investimentos	7.296.406	4.877.158	2.007.000	55.857.000	2.000.923		
Fonte	1-PES	2-JUR	3-ODC	4-INV	5-IFI	6-AMT	9-RES	Total
100	69.275.416		24.405.064	2.000.923				95.681.403
156	168.883							168.883
250			798.448					798.448
Total	69.444.299		25.203.512	2.000.923				96.648.734

Órgão: 26000 - Ministério da Educação

R\$ 1,00

Unidade: 26426 - Instituto Federal do Amapá

Quadro dos Créditos Orçamentários

Recursos de Todas as Fontes

Programática	Programa/Ação/Localização	Funcional	Esf	GND	RP	Mod	IU	Fte	Valor
0089	Previdência de Inativos e Pensionistas da União								168.883
	Operações Especiais								168.883
0089 0181	Aposentadorias e Pensões Civis da União	09 272							168.883
0089 0181 0016	Aposentadorias e Pensões Civis da União - No Estado do Amapá (Seq: 4744)		S	1 - PES	1	90	0	156	168.883
0910	Operações Especiais: Gestão da Participação em Organismos e Entidades Nacionais e Internacionais								23.846
	Operações Especiais								23.846
0910 00PW	Contribuições a Entidades Nacionais sem Exigência de Programação Específica	28 846							23.846
0910 00PW 0001	Contribuições a Entidades Nacionais sem Exigência de Programação Específica - Nacional (Seq: 4745)		F	3 - ODC	2	50	0	100	23.846
2080	Educação de qualidade para todos								21.861.610
	Atividades								21.861.610
2080 20RL	Funcionamento de Instituições Federais de Educação Profissional e Tecnológica	12 363							17.875.407
2080 20RL 0016	Funcionamento de Instituições Federais de Educação Profissional e Tecnológica - No Estado do Amapá (Seq: 4746) Produto: Estudante matriculado (unidade): 6.476		F	3 - ODC	2	90	8	100	14.841.052
			F	3 - ODC	2	90	8	250	798.448
			F	3 - ODC	2	91	8	100	234.984
			F	4 - INV	2	90	8	100	2.000.923
2080 2994	Assistência aos Estudantes das Instituições Federais de Educação Profissional e Tecnológica	12 363							3.657.653
2080 2994 0016	Assistência aos Estudantes das Instituições Federais de Educação Profissional e Tecnológica - No Estado do Amapá (Seq: 4747) Produto: Estudante assistido (unidade): 2.596		F	3 - ODC	2	90	0	100	3.657.653
2080 6380	Fomento ao Desenvolvimento da Educação Profissional e Tecnológica	12 363							328.550
2080 6380 0001	Fomento ao Desenvolvimento da Educação Profissional e Tecnológica - Nacional (Seq: 4748) Produto: Iniciativa apoiada (unidade): 740		F	3 - ODC	2	90	8	100	318.694
			F	3 - ODC	2	91	8	100	9.856
2109	Programa de Gestão e Manutenção do Ministério da Educação								74.594.395
	Atividades								62.777.395
2109 2004	Assistência Médica e Odontológica aos Servidores Civis, Empregados, Militares e seus Dependentes	12 301							639.168
2109 2004 0016	Assistência Médica e Odontológica aos Servidores Civis, Empregados, Militares e seus Dependentes - No Estado do Amapá (Seq: 4749)		S	3 - ODC	1	90	8	100	639.168
2109 20TP	Ativos Civis da União	12 363							57.458.416
2109 20TP 0016	Ativos Civis da União - No Estado do Amapá (Seq: 4750)		F	1 - PES	1	90	8	100	57.458.416
2109 212B	Benefícios Obrigatórios aos Servidores Civis, Empregados, Militares e seus Dependentes	12 331							4.210.753
2109 212B 0016	Benefícios Obrigatórios aos Servidores Civis, Empregados, Militares e seus Dependentes - No Estado do Amapá (Seq: 4751)		F	3 - ODC	1	90	8	100	4.210.753
2109 216H	Ajuda de Custo para Moradia ou Auxílio-Moradia a Agentes Públicos	12 122							9.206
2109 216H 0016	Ajuda de Custo para Moradia ou Auxílio-Moradia a Agentes Públicos - No Estado do Amapá (Seq: 4752) Produto: Agente público beneficiado (unidade): 1		F	3 - ODC	2	90	8	100	9.206
2109 4572	Capacitação de Servidores Públicos Federais em Processo de Qualificação e Requalificação	12 128							459.852
2109 4572 0016	Capacitação de Servidores Públicos Federais em Processo de Qualificação e Requalificação - No Estado do Amapá (Seq: 4753) Produto: Servidor capacitado (unidade): 225		F	3 - ODC	2	90	8	100	454.902
			F	3 - ODC	2	91	8	100	4.950
	Operações Especiais								11.817.000
2109 09HB	Contribuição da União, de suas Autarquias e Fundações para o Custeio do Regime de Previdência dos Servidores Públicos Federais	12 846							11.817.000
2109 09HB 0016	Contribuição da União, de suas Autarquias e Fundações para o Custeio do Regime de Previdência dos Servidores Públicos Federais - No Estado do Amapá (Seq: 4754)		F	1 - PES	0	91	8	100	11.817.000
Total									96.648.734

26427 - Instituto Federal da Bahia

Órgão: 26000 - Ministério da Educação

R\$ 1,00

Unidade: 26427 - Instituto Federal da Bahia

Quadro Síntese		Recursos de Todas as Fontes			
Código / Especificação	Lei+Créditos 2017	Empenhado 2017	PLO 2018	LOA 2018	PLO 2019
Total	535.424.014	527.067.447	519.956.957	519.956.957	544.419.231
Programa					
0089 Previdência de Inativos e Pensionistas da União	51.051.643	50.597.906	48.558.263	48.558.263	55.536.000
0901 Operações Especiais: Cumprimento de Sentenças Judiciais					161.967
0910 Operações Especiais: Gestão da Participação em Organismos e Entidades Nacionais e Internacionais	179.813	50.014	87.627	87.627	90.000
2080 Educação de qualidade para todos	88.877.399	87.733.506	86.469.713	86.469.713	85.806.772
2109 Programa de Gestão e Manutenção do Ministério da Educação	395.315.159	388.686.022	384.841.354	384.841.354	402.824.492
Função					
09 Previdência Social	51.051.643	50.597.906	48.558.263	48.558.263	55.536.000
12 Educação	484.192.558	476.419.527	471.311.067	471.311.067	488.631.264
28 Encargos Especiais	179.813	50.014	87.627	87.627	251.967
Subfunção					
122 Administração Geral	50.000	13.715	50.000	50.000	50.000
128 Formação de Recursos Humanos	336.000	217.465	700.000	700.000	325.670
272 Previdência do Regime Estatutário	51.051.643	50.597.906	48.558.263	48.558.263	55.536.000
301 Atenção Básica	4.972.086	4.950.039	4.919.196	4.919.196	4.940.496
331 Proteção e Benefícios ao Trabalhador	19.834.711	19.276.272	19.384.927	19.384.927	19.466.299
363 Ensino Profissional	399.718.373	393.387.630	383.726.706	383.726.706	402.137.799
846 Outros Encargos Especiais	59.461.201	58.624.419	62.617.865	62.617.865	61.962.967
Grupo de Despesa					
1 Pessoal e Encargos Sociais	421.174.005	414.826.435	408.345.494	408.345.494	433.739.994
3 Outras Despesas Correntes	108.761.550	106.956.614	107.755.215	107.755.215	108.678.314
4 Investimentos	5.488.459	5.284.397	3.856.248	3.856.248	2.000.923
Fonte					
100	378.203.994				485.534.081
108					2.000.923
156	41.805.960		2.000.923		41.805.960
169	13.730.040				13.730.040
250					1.342.970
280					5.257
Total	433.739.994	108.678.314	2.000.923		544.419.231

Órgão: 26000 - Ministério da Educação

R\$ 1,00

Unidade: 26427 - Instituto Federal da Bahia

Quadro dos Créditos Orçamentários

Recursos de Todas as Fontes

Programática	Programa/Ação/Localização	Funcional	Esf	GND	RP	Mod	IU	Fte	Valor
0089	Previdência de Inativos e Pensionistas da União								55.536.000
	Operações Especiais								55.536.000
0089 0181	Aposentadorias e Pensões Civis da União	09 272							55.536.000
0089 0181 0029	Aposentadorias e Pensões Civis da União - No Estado da Bahia (Seq: 4755)								55.536.000
			S	1 - PES	1	90	0	156	41.805.960
			S	1 - PES	1	90	0	169	13.730.040
0901	Operações Especiais: Cumprimento de Sentenças Judiciais								161.967
	Operações Especiais								161.967
0901 0005	Sentenças Judiciais Transitadas em Julgado (Precatórios)	28 846							161.967
0901 0005 0029	Sentenças Judiciais Transitadas em Julgado (Precatórios) - No Estado da Bahia (Seq: 4756)								161.967
			F	1 - PES	1	90	8	100	161.967
0910	Operações Especiais: Gestão da Participação em Organismos e Entidades Nacionais e Internacionais								90.000
	Operações Especiais								90.000
0910 00PW	Contribuições a Entidades Nacionais sem Exigência de Programação Específica	28 846							90.000
0910 00PW 0001	Contribuições a Entidades Nacionais sem Exigência de Programação Específica - Nacional (Seq: 4757)								90.000
			F	3 - ODC	2	50	0	100	90.000
2080	Educação de qualidade para todos								85.806.772
	Atividades								85.806.772
2080 20RG	Reestruturação e Modernização de Instituições Federais de Educação Profissional e Tecnológica	12 363							2.000.923
2080 20RG 0029	Reestruturação e Modernização de Instituições Federais de Educação Profissional e Tecnológica - No Estado da Bahia (Seq: 4758) Produto: Projeto viabilizado (unidade): 25								2.000.923
			F	4 - INV	2	90	8	108	2.000.923
2080 20RL	Funcionamento de Instituições Federais de Educação Profissional e Tecnológica	12 363							66.426.990
2080 20RL 0029	Funcionamento de Instituições Federais de Educação Profissional e Tecnológica - No Estado da Bahia (Seq: 4759) Produto: Estudante matriculado (unidade): 38.410								66.426.990
			F	3 - ODC	2	90	8	100	64.924.706
			F	3 - ODC	2	90	8	250	1.109.487
			F	3 - ODC	2	90	8	280	5.257
			F	3 - ODC	2	91	8	100	254.057
			F	3 - ODC	2	91	8	250	133.483
2080 2994	Assistência aos Estudantes das Instituições Federais de Educação Profissional e Tecnológica	12 363							17.378.859
2080 2994 0029	Assistência aos Estudantes das Instituições Federais de Educação Profissional e Tecnológica - No Estado da Bahia (Seq: 4760) Produto: Estudante assistido (unidade): 36.400								17.378.859
			F	3 - ODC	2	90	0	100	17.378.859
2109	Programa de Gestão e Manutenção do Ministério da Educação								402.824.492
	Atividades								341.113.492
2109 2004	Assistência Médica e Odontológica aos Servidores Civis, Empregados, Militares e seus Dependentes	12 301							4.940.496
2109 2004 0029	Assistência Médica e Odontológica aos Servidores Civis, Empregados, Militares e seus Dependentes - No Estado da Bahia (Seq: 4761)								4.940.496
			S	3 - ODC	1	90	8	100	4.940.496
2109 20TP	Ativos Civis da União	12 363							316.331.027
2109 20TP 0029	Ativos Civis da União - No Estado da Bahia (Seq: 4762)								316.331.027
			F	1 - PES	1	90	8	100	316.331.027
2109 212B	Benefícios Obrigatórios aos Servidores Civis, Empregados, Militares e seus Dependentes	12 331							19.466.299
2109 212B 0029	Benefícios Obrigatórios aos Servidores Civis, Empregados, Militares e seus Dependentes - No Estado da Bahia (Seq: 4763)								19.466.299
			F	3 - ODC	1	90	8	100	19.466.299
2109 216H	Ajuda de Custo para Moradia ou Auxílio-Moradia a Agentes Públicos	12 122							50.000
2109 216H 0029	Ajuda de Custo para Moradia ou Auxílio-Moradia a Agentes Públicos - No Estado da Bahia (Seq: 4764) Produto: Agente público beneficiado (unidade): 7								50.000
			F	3 - ODC	2	90	8	100	50.000
2109 4572	Capacitação de Servidores Públicos Federais em Processo de Qualificação e Requalificação	12 128							325.670
2109 4572 0029	Capacitação de Servidores Públicos Federais em Processo de Qualificação e Requalificação - No Estado da Bahia (Seq: 4765) Produto: Servidor capacitado (unidade): 100								325.670
			F	3 - ODC	2	90	8	100	225.670
			F	3 - ODC	2	90	8	250	100.000
	Operações Especiais								61.711.000
2109 09HB	Contribuição da União, de suas Autarquias e Fundações para o Custeio do Regime de Previdência dos Servidores Públicos Federais	12 846							61.711.000
2109 09HB 0029	Contribuição da União, de suas Autarquias e Fundações para o Custeio do Regime de Previdência dos Servidores Públicos Federais - No Estado da Bahia (Seq: 4766)								61.711.000
			F	1 - PES	0	91	8	100	61.711.000
Total									544.419.231

26428 - Instituto Federal de Brasília

Órgão: 26000 - Ministério da Educação

R\$ 1,00

Unidade: 26428 - Instituto Federal de Brasília

Quadro Síntese		Recursos de Todas as Fontes						
Código / Especificação		Lei+Créditos 2017	Empenhado 2017	PLO 2018	LOA 2018	PLO 2019		
Total		182.888.542	177.498.043	175.645.017	198.545.017	219.793.818		
Programa								
0089	Previdência de Inativos e Pensionistas da União	1.049.810	941.874	780.000	780.000	1.313.000		
0910	Operações Especiais: Gestão da Participação em Organismos e Entidades Nacionais e Internacionais	19.474	19.473	44.253	44.253	45.098		
2080	Educação de qualidade para todos	38.775.112	33.933.126	38.072.899	60.972.899	39.468.763		
2109	Programa de Gestão e Manutenção do Ministério da Educação	143.044.146	142.603.570	136.747.865	136.747.865	178.966.957		
Função								
09	Previdência Social	1.049.810	941.874	780.000	780.000	1.313.000		
12	Educação	181.819.258	176.536.696	174.820.764	197.720.764	218.435.720		
28	Encargos Especiais	19.474	19.473	44.253	44.253	45.098		
Subfunção								
122	Administração Geral	10.000		10.000	10.000	10.000		
128	Formação de Recursos Humanos	382.982	382.982	282.670	282.670	305.770		
272	Previdência do Regime Estatutário	1.049.810	941.874	780.000	780.000	1.313.000		
301	Atenção Básica	1.375.019	1.361.553	1.250.052	1.250.052	1.481.520		
331	Proteção e Benefícios ao Trabalhador	7.503.031	7.458.396	7.380.852	7.380.852	8.812.419		
363	Ensino Profissional	150.986.132	145.945.450	145.115.361	168.015.361	180.253.011		
846	Outros Encargos Especiais	21.581.568	21.407.788	20.826.082	20.826.082	27.618.098		
Grupo de Despesa								
1	Pessoal e Encargos Sociais	134.822.924	134.342.513	128.604.291	128.604.291	169.670.248		
3	Outras Despesas Correntes	42.711.697	37.970.255	44.880.726	51.200.693	46.741.638		
4	Investimentos	5.353.921	5.185.275	2.160.000	18.740.033	3.381.932		
Fonte	1-PES	2-JUR	3-ODC	4-INV	5-IFI	6-AMT	9-RES	Total
100	168.357.248		46.673.430	1.381.009				216.411.687
108				2.000.923				2.000.923
156	1.313.000							1.313.000
250			68.208					68.208
Total	169.670.248		46.741.638	3.381.932				219.793.818

Órgão: 26000 - Ministério da Educação

R\$ 1,00

Unidade: 26428 - Instituto Federal de Brasília

Quadro dos Créditos Orçamentários

Recursos de Todas as Fontes

Programática	Programa/Ação/Localização	Funcional	Esf	GND	RP	Mod	IU	Fte	Valor
0089	Previdência de Inativos e Pensionistas da União								1.313.000
	Operações Especiais								1.313.000
0089 0181	Aposentadorias e Pensões Civis da União	09	272						1.313.000
0089 0181 0053	Aposentadorias e Pensões Civis da União - No Distrito Federal (Seq: 4767)		S	1 - PES	1	90	0	156	1.313.000
									1.313.000
0910	Operações Especiais: Gestão da Participação em Organismos e Entidades Nacionais e Internacionais								45.098
	Operações Especiais								45.098
0910 00PW	Contribuições a Entidades Nacionais sem Exigência de Programação Específica	28	846						45.098
0910 00PW 0001	Contribuições a Entidades Nacionais sem Exigência de Programação Específica - Nacional (Seq: 4768)		F	3 - ODC	2	50	0	100	45.098
									45.098
2080	Educação de qualidade para todos								39.468.763
	Atividades								39.468.763
2080 20RG	Reestruturação e Modernização de Instituições Federais de Educação Profissional e Tecnológica	12	363						2.000.923
2080 20RG 0053	Reestruturação e Modernização de Instituições Federais de Educação Profissional e Tecnológica - No Distrito Federal (Seq: 4769) Produto: Projeto viabilizado (unidade): 1		F	4 - INV	2	90	8	108	2.000.923
									2.000.923
2080 20RL	Funcionamento de Instituições Federais de Educação Profissional e Tecnológica	12	363						30.706.327
2080 20RL 0053	Funcionamento de Instituições Federais de Educação Profissional e Tecnológica - No Distrito Federal (Seq: 4770) Produto: Estudante matriculado (unidade): 17.120		F	3 - ODC	2	90	8	100	29.487.110
			F	3 - ODC	2	90	8	250	68.208
			F	3 - ODC	2	91	8	100	150.000
			F	4 - INV	2	90	8	100	1.001.009
2080 2994	Assistência aos Estudantes das Instituições Federais de Educação Profissional e Tecnológica	12	363						6.761.513
2080 2994 0053	Assistência aos Estudantes das Instituições Federais de Educação Profissional e Tecnológica - No Distrito Federal (Seq: 4771) Produto: Estudante assistido (unidade): 3.661		F	3 - ODC	2	90	0	100	6.381.513
			F	4 - INV	2	90	0	100	380.000
2109	Programa de Gestão e Manutenção do Ministério da Educação								178.966.957
	Atividades								151.393.957
2109 2004	Assistência Médica e Odontológica aos Servidores Civis, Empregados, Militares e seus Dependentes	12	301						1.481.520
2109 2004 0053	Assistência Médica e Odontológica aos Servidores Civis, Empregados, Militares e seus Dependentes - No Distrito Federal (Seq: 4772)		S	3 - ODC	1	90	8	100	1.481.520
									1.481.520
2109 20TP	Ativos Civis da União	12	363						140.784.248
2109 20TP 0053	Ativos Civis da União - No Distrito Federal (Seq: 4773)		F	1 - PES	1	90	8	100	140.784.248
									140.784.248
2109 212B	Benefícios Obrigatórios aos Servidores Civis, Empregados, Militares e seus Dependentes	12	331						8.812.419
2109 212B 0053	Benefícios Obrigatórios aos Servidores Civis, Empregados, Militares e seus Dependentes - No Distrito Federal (Seq: 4774)		F	3 - ODC	1	90	8	100	8.812.419
									8.812.419
2109 216H	Ajuda de Custo para Moradia ou Auxílio-Moradia a Agentes Públicos	12	122						10.000
2109 216H 0053	Ajuda de Custo para Moradia ou Auxílio-Moradia a Agentes Públicos - No Distrito Federal (Seq: 4775) Produto: Agente público beneficiado (unidade): 1		F	3 - ODC	2	90	8	100	10.000
									10.000
2109 4572	Capacitação de Servidores Públicos Federais em Processo de Qualificação e Requalificação	12	128						305.770
2109 4572 0053	Capacitação de Servidores Públicos Federais em Processo de Qualificação e Requalificação - No Distrito Federal (Seq: 4776) Produto: Servidor capacitado (unidade): 300		F	3 - ODC	2	90	8	100	305.770
									305.770
	Operações Especiais								27.573.000
2109 09HB	Contribuição da União, de suas Autarquias e Fundações para o Custeio do Regime de Previdência dos Servidores Públicos Federais	12	846						27.573.000
2109 09HB 0053	Contribuição da União, de suas Autarquias e Fundações para o Custeio do Regime de Previdência dos Servidores Públicos Federais - No Distrito Federal (Seq: 4777)		F	1 - PES	0	91	8	100	27.573.000
									27.573.000
Total									219.793.818

26429 - Instituto Federal de Goiás

Órgão: 26000 - Ministério da Educação

R\$ 1,00

Unidade: 26429 - Instituto Federal de Goiás

Quadro Síntese		Recursos de Todas as Fontes						
Código / Especificação		Lei+Créditos 2017	Empenhado 2017	PLO 2018	LOA 2018	PLO 2019		
Total		441.185.398	435.596.616	413.335.802	415.235.802	460.875.721		
Programa								
0089	Previdência de Inativos e Pensionistas da União	46.725.836	46.595.968	43.680.000	43.680.000	51.207.000		
0901	Operações Especiais: Cumprimento de Sentenças Judiciais			198.645	198.645	6.759.321		
0910	Operações Especiais: Gestão da Participação em Organismos e Entidades Nacionais e Internacionais	28.670	28.670	54.279	54.279	62.910		
2080	Educação de qualidade para todos	51.564.830	46.906.689	45.898.535	47.798.535	53.110.552		
2109	Programa de Gestão e Manutenção do Ministério da Educação	342.866.062	342.065.289	323.504.343	323.504.343	349.735.938		
Função								
09	Previdência Social	46.725.836	46.595.968	43.680.000	43.680.000	51.207.000		
12	Educação	394.430.892	388.971.978	369.402.878	371.302.878	402.846.490		
28	Encargos Especiais	28.670	28.670	252.924	252.924	6.822.231		
Subfunção								
122	Administração Geral			200.000	200.000			
128	Formação de Recursos Humanos	1.767.104	1.735.924	1.887.182	1.887.182	954.870		
131	Comunicação Social	20.000		20.000	20.000			
272	Previdência do Regime Estatutário	46.725.836	46.595.968	43.680.000	43.680.000	51.207.000		
301	Atenção Básica	4.909.638	4.909.638	4.714.836	4.714.836	4.961.136		
331	Proteção e Benefícios ao Trabalhador	14.558.931	14.329.048	14.214.079	14.214.079	14.462.728		
363	Ensino Profissional	320.988.019	316.090.482	295.096.336	296.996.336	328.634.756		
846	Outros Encargos Especiais	52.215.870	51.935.555	53.523.369	53.523.369	60.655.231		
Grupo de Despesa								
1	Pessoal e Encargos Sociais	368.336.225	367.686.646	346.346.891	346.346.891	387.165.851		
3	Outras Despesas Correntes	67.783.555	65.170.711	64.988.911	65.208.911	71.708.947		
4	Investimentos	5.065.618	2.739.258	2.000.000	3.680.000	2.000.923		
Fonte	1-PES	2-JUR	3-ODC	4-INV	5-IFI	6-AMT	9-RES	Total
100	335.958.851		70.055.725	2.000.923				408.015.499
156	36.469.029							36.469.029
169	14.737.971							14.737.971
250			1.653.222					1.653.222
Total	387.165.851		71.708.947	2.000.923				460.875.721

Órgão: 26000 - Ministério da Educação

R\$ 1,00

Unidade: 26429 - Instituto Federal de Goiás

Quadro dos Créditos Orçamentários

Recursos de Todas as Fontes

Programática	Programa/Ação/Localização	Funcional	Esf	GND	RP	Mod	IU	Fte	Valor
0089	Previdência de Inativos e Pensionistas da União								51.207.000
	Operações Especiais								51.207.000
0089 0181	Aposentadorias e Pensões Civis da União	09 272							51.207.000
0089 0181 0052	Aposentadorias e Pensões Civis da União - No Estado de Goiás (Seq: 4778)		S	1 - PES	1	90	0	156	36.469.029
			S	1 - PES	1	90	0	169	14.737.971
0901	Operações Especiais: Cumprimento de Sentenças Judiciais								6.759.321
	Operações Especiais								6.759.321
0901 0005	Sentenças Judiciais Transitadas em Julgado (Precatórios)	28 846							6.759.321
0901 0005 0052	Sentenças Judiciais Transitadas em Julgado (Precatórios) - No Estado de Goiás (Seq: 4779)		F	1 - PES	1	90	8	100	6.601.647
			F	3 - ODC	1	90	8	100	157.674
0910	Operações Especiais: Gestão da Participação em Organismos e Entidades Nacionais e Internacionais								62.910
	Operações Especiais								62.910
0910 00PW	Contribuições a Entidades Nacionais sem Exigência de Programação Específica	28 846							62.910
0910 00PW 0001	Contribuições a Entidades Nacionais sem Exigência de Programação Específica - Nacional (Seq: 4780)		F	3 - ODC	2	50	0	250	62.910
2080	Educação de qualidade para todos								53.110.552
	Atividades								53.110.552
2080 20RL	Funcionamento de Instituições Federais de Educação Profissional e Tecnológica	12 363							44.576.127
2080 20RL 0052	Funcionamento de Instituições Federais de Educação Profissional e Tecnológica - No Estado de Goiás (Seq: 4781) Produto: Estudante matriculado (unidade): 13.021		F	3 - ODC	2	90	8	100	40.465.291
			F	3 - ODC	2	90	8	250	1.590.312
			F	3 - ODC	2	91	8	100	519.601
			F	4 - INV	2	90	8	100	2.000.923
2080 2994	Assistência aos Estudantes das Instituições Federais de Educação Profissional e Tecnológica	12 363							8.534.425
2080 2994 0052	Assistência aos Estudantes das Instituições Federais de Educação Profissional e Tecnológica - No Estado de Goiás (Seq: 4782) Produto: Estudante assistido (unidade): 6.000		F	3 - ODC	2	90	0	100	8.534.425
2109	Programa de Gestão e Manutenção do Ministério da Educação								349.735.938
	Atividades								295.902.938
2109 2004	Assistência Médica e Odontológica aos Servidores Civis, Empregados, Militares e seus Dependentes	12 301							4.961.136
2109 2004 0052	Assistência Médica e Odontológica aos Servidores Civis, Empregados, Militares e seus Dependentes - No Estado de Goiás (Seq: 4783)		S	3 - ODC	1	90	8	100	4.961.136
2109 20TP	Ativos Civis da União	12 363							275.524.204
2109 20TP 0052	Ativos Civis da União - No Estado de Goiás (Seq: 4784)		F	1 - PES	1	90	8	100	275.524.204
2109 212B	Benefícios Obrigatórios aos Servidores Civis, Empregados, Militares e seus Dependentes	12 331							14.462.728
2109 212B 0052	Benefícios Obrigatórios aos Servidores Civis, Empregados, Militares e seus Dependentes - No Estado de Goiás (Seq: 4785)		F	3 - ODC	1	90	8	100	14.462.728
2109 4572	Capacitação de Servidores Públicos Federais em Processo de Qualificação e Requalificação	12 128							954.870
2109 4572 0052	Capacitação de Servidores Públicos Federais em Processo de Qualificação e Requalificação - No Estado de Goiás (Seq: 4786) Produto: Servidor capacitado (unidade): 280		F	3 - ODC	2	90	8	100	954.870
	Operações Especiais								53.833.000
2109 09HB	Contribuição da União, de suas Autarquias e Fundações para o Custeio do Regime de Previdência dos Servidores Públicos Federais	12 846							53.833.000
2109 09HB 0052	Contribuição da União, de suas Autarquias e Fundações para o Custeio do Regime de Previdência dos Servidores Públicos Federais - No Estado de Goiás (Seq: 4787)		F	1 - PES	0	91	8	100	53.833.000
Total									460.875.721

26430 - Instituto Federal do Sertão Pernambucano

Órgão: 26000 - Ministério da Educação

R\$ 1,00

Unidade: 26430 - Instituto Federal do Sertão Pernambucano

Quadro Síntese		Recursos de Todas as Fontes						
Código / Especificação		Lei+Créditos 2017	Empenhado 2017	PLO 2018	LOA 2018	PLO 2019		
Total		180.719.994	175.370.798	165.804.863	165.804.863	179.776.365		
Programa								
0089	Previdência de Inativos e Pensionistas da União	7.007.622	6.961.797	6.244.732	6.244.732	7.883.200		
0901	Operações Especiais: Cumprimento de Sentenças Judiciais	2.536.306	2.536.305	3.445.262	3.445.262	2.967.699		
0910	Operações Especiais: Gestão da Participação em Organismos e Entidades Nacionais e Internacionais	15.661	15.661	28.138	28.138	31.905		
2080	Educação de qualidade para todos	39.023.458	34.711.691	28.236.255	28.236.255	28.371.875		
2109	Programa de Gestão e Manutenção do Ministério da Educação	132.136.947	131.145.344	127.850.476	127.850.476	140.521.686		
Função								
09	Previdência Social	7.007.622	6.961.797	6.244.732	6.244.732	7.883.200		
12	Educação	171.160.405	165.857.035	156.086.731	156.086.731	168.893.561		
28	Encargos Especiais	2.551.967	2.551.966	3.473.400	3.473.400	2.999.604		
Subfunção								
122	Administração Geral	28.000	28.000			10.800		
128	Formação de Recursos Humanos	1.110.400	1.053.934	800.000	800.000	800.000		
131	Comunicação Social	50.000		50.000	50.000			
272	Previdência do Regime Estatutário	7.007.622	6.961.797	6.244.732	6.244.732	7.883.200		
301	Atenção Básica	2.229.691	2.212.738	2.100.864	2.100.864	2.208.180		
331	Proteção e Benefícios ao Trabalhador	7.216.236	7.172.692	7.032.103	7.032.103	7.522.297		
363	Ensino Profissional	141.954.807	136.945.191	127.372.608	127.372.608	138.657.284		
846	Outros Encargos Especiais	21.123.238	20.996.445	22.204.556	22.204.556	22.694.604		
Grupo de Despesa								
1	Pessoal e Encargos Sociais	130.967.460	130.096.994	127.425.063	127.425.063	140.721.654		
3	Outras Despesas Correntes	36.817.705	35.876.364	36.379.800	36.379.800	37.053.788		
4	Investimentos	12.934.829	9.397.440	2.000.000	2.000.000	2.000.923		
Fonte	1-PES	2-JUR	3-ODC	4-INV	5-IFI	6-AMT	9-RES	Total
100	132.838.454		36.562.194					169.400.648
108				2.000.923				2.000.923
156	7.883.200							7.883.200
250			491.594					491.594
Total	140.721.654		37.053.788	2.000.923				179.776.365

Órgão: 26000 - Ministério da Educação

R\$ 1,00

Unidade: 26430 - Instituto Federal do Sertão Pernambucano

Quadro dos Créditos Orçamentários

Recursos de Todas as Fontes

Programática	Programa/Ação/Localização	Funcional	Esf	GND	RP	Mod	IU	Fte	Valor
0089	Previdência de Inativos e Pensionistas da União								7.883.200
	Operações Especiais								7.883.200
0089 0181	Aposentadorias e Pensões Civis da União	09 272							7.883.200
0089 0181 0026	Aposentadorias e Pensões Civis da União - No Estado de Pernambuco (Seq: 4788)		S	1 - PES	1	90	0	156	7.883.200
0901	Operações Especiais: Cumprimento de Sentenças Judiciais								2.967.699
	Operações Especiais								2.967.699
0901 0005	Sentenças Judiciais Transitadas em Julgado (Precatórios)	28 846							2.967.699
0901 0005 0026	Sentenças Judiciais Transitadas em Julgado (Precatórios) - No Estado de Pernambuco (Seq: 4789)		F	1 - PES	1	90	8	100	2.858.045
			F	3 - ODC	1	90	8	100	109.654
0910	Operações Especiais: Gestão da Participação em Organismos e Entidades Nacionais e Internacionais								31.905
	Operações Especiais								31.905
0910 00PW	Contribuições a Entidades Nacionais sem Exigência de Programação Específica	28 846							31.905
0910 00PW 0001	Contribuições a Entidades Nacionais sem Exigência de Programação Específica - Nacional (Seq: 4790)		F	3 - ODC	2	50	0	100	31.905
2080	Educação de qualidade para todos								28.371.875
	Atividades								28.371.875
2080 20RG	Reestruturação e Modernização de Instituições Federais de Educação Profissional e Tecnológica	12 363							2.000.923
2080 20RG 0026	Reestruturação e Modernização de Instituições Federais de Educação Profissional e Tecnológica - No Estado de Pernambuco (Seq: 4791) Produto: Projeto viabilizado (unidade): 8		F	4 - INV	2	90	8	108	2.000.923
2080 20RL	Funcionamento de Instituições Federais de Educação Profissional e Tecnológica	12 363							20.155.343
2080 20RL 0026	Funcionamento de Instituições Federais de Educação Profissional e Tecnológica - No Estado de Pernambuco (Seq: 4792) Produto: Estudante matriculado (unidade): 8.581		F	3 - ODC	2	90	8	100	19.658.833
			F	3 - ODC	2	90	8	250	491.594
			F	3 - ODC	2	91	8	100	4.916
2080 2994	Assistência aos Estudantes das Instituições Federais de Educação Profissional e Tecnológica	12 363							5.415.609
2080 2994 0026	Assistência aos Estudantes das Instituições Federais de Educação Profissional e Tecnológica - No Estado de Pernambuco (Seq: 4793) Produto: Estudante assistido (unidade): 7.000		F	3 - ODC	2	90	0	100	5.415.609
2080 6380	Fomento ao Desenvolvimento da Educação Profissional e Tecnológica	12 363							800.000
2080 6380 0026	Fomento ao Desenvolvimento da Educação Profissional e Tecnológica - No Estado de Pernambuco (Seq: 4794) Produto: Iniciativa apoiada (unidade): 200		F	3 - ODC	2	90	8	100	800.000
2109	Programa de Gestão e Manutenção do Ministério da Educação								140.521.686
	Atividades								120.826.686
2109 2004	Assistência Médica e Odontológica aos Servidores Civis, Empregados, Militares e seus Dependentes	12 301							2.208.180
2109 2004 0026	Assistência Médica e Odontológica aos Servidores Civis, Empregados, Militares e seus Dependentes - No Estado de Pernambuco (Seq: 4795)		S	3 - ODC	1	90	8	100	2.208.180
2109 20TP	Ativos Civis da União	12 363							110.285.409
2109 20TP 0026	Ativos Civis da União - No Estado de Pernambuco (Seq: 4796)		F	1 - PES	1	90	8	100	110.285.409
2109 212B	Benefícios Obrigatórios aos Servidores Civis, Empregados, Militares e seus Dependentes	12 331							7.522.297
2109 212B 0026	Benefícios Obrigatórios aos Servidores Civis, Empregados, Militares e seus Dependentes - No Estado de Pernambuco (Seq: 4797)		F	3 - ODC	1	90	8	100	7.522.297
2109 216H	Ajuda de Custo para Moradia ou Auxílio-Moradia a Agentes Públicos	12 122							10.800
2109 216H 0026	Ajuda de Custo para Moradia ou Auxílio-Moradia a Agentes Públicos - No Estado de Pernambuco (Seq: 4798) Produto: Agente público beneficiado (unidade): 1		F	3 - ODC	2	90	8	100	10.800
2109 4572	Capacitação de Servidores Públicos Federais em Processo de Qualificação e Requalificação	12 128							800.000
2109 4572 0026	Capacitação de Servidores Públicos Federais em Processo de Qualificação e Requalificação - No Estado de Pernambuco (Seq: 4799) Produto: Servidor capacitado (unidade): 530		F	3 - ODC	2	90	8	100	800.000
	Operações Especiais								19.695.000
2109 09HB	Contribuição da União, de suas Autarquias e Fundações para o Custeio do Regime de Previdência dos Servidores Públicos Federais	12 846							19.695.000
2109 09HB 0026	Contribuição da União, de suas Autarquias e Fundações para o Custeio do Regime de Previdência dos Servidores Públicos Federais - No Estado de Pernambuco (Seq: 4800)		F	1 - PES	0	91	8	100	19.695.000
Total									179.776.365

26431 - Instituto Federal do Piauí

Órgão: 26000 - Ministério da Educação

R\$ 1,00

Unidade: 26431 - Instituto Federal do Piauí

Quadro Síntese		Recursos de Todas as Fontes			
Código / Especificação	Lei+Créditos 2017	Empenhado 2017	PLO 2018	LOA 2018	PLO 2019
Total	393.745.991	386.086.497	382.663.276	382.663.276	427.799.858
Programa					
0089 Previdência de Inativos e Pensionistas da União	36.445.238	36.411.604	34.519.485	34.519.485	40.430.000
0901 Operações Especiais: Cumprimento de Sentenças Judiciais					267.466
0910 Operações Especiais: Gestão da Participação em Organismos e Entidades Nacionais e Internacionais	36.481	36.480	70.997	70.997	72.334
2080 Educação de qualidade para todos	65.657.310	61.924.007	61.903.212	61.903.212	65.229.024
2109 Programa de Gestão e Manutenção do Ministério da Educação	291.606.962	287.714.407	286.169.582	286.169.582	321.801.034
Função					
09 Previdência Social	36.445.238	36.411.604	34.519.485	34.519.485	40.430.000
12 Educação	357.264.272	349.638.413	348.072.794	348.072.794	387.030.058
28 Encargos Especiais	36.481	36.480	70.997	70.997	339.800
Subfunção					
122 Administração Geral	89.000	51.100	48.000	48.000	40.000
128 Formação de Recursos Humanos	1.546.113	1.526.270	2.656.401	2.656.401	1.444.051
272 Previdência do Regime Estatutário	36.445.238	36.411.604	34.519.485	34.519.485	40.430.000
301 Atenção Básica	4.998.260	4.992.468	4.949.784	4.949.784	5.278.272
331 Proteção e Benefícios ao Trabalhador	14.672.055	14.246.884	14.092.714	14.092.714	15.188.335
363 Ensino Profissional	295.127.269	291.129.179	282.734.451	282.734.451	320.437.400
846 Outros Encargos Especiais	40.868.056	37.728.992	43.662.441	43.662.441	44.981.800
Grupo de Despesa					
1 Pessoal e Encargos Sociais	306.746.772	303.309.288	298.942.168	298.942.168	340.547.842
3 Outras Despesas Correntes	80.720.390	78.533.821	81.721.108	81.721.108	85.251.093
4 Investimentos	6.278.829	4.243.388	2.000.000	2.000.000	2.000.923
Fonte					
100	300.117.842				384.334.399
108			2.000.923		2.000.923
156	30.242.609				30.242.609
169	10.187.391				10.187.391
250		1.034.536			1.034.536
Total	340.547.842	85.251.093	2.000.923		427.799.858

Órgão: 26000 - Ministério da Educação

R\$ 1,00

Unidade: 26431 - Instituto Federal do Piauí

Quadro dos Créditos Orçamentários

Recursos de Todas as Fontes

Programática	Programa/Ação/Localização	Funcional	Esf	GND	RP	Mod	IU	Fte	Valor
0089	Previdência de Inativos e Pensionistas da União								40.430.000
	Operações Especiais								40.430.000
0089 0181	Aposentadorias e Pensões Civis da União	09 272							40.430.000
0089 0181 0022	Aposentadorias e Pensões Civis da União - No Estado do Piauí (Seq: 4801)								40.430.000
			S	1 - PES	1	90	0	156	30.242.609
			S	1 - PES	1	90	0	169	10.187.391
0901	Operações Especiais: Cumprimento de Sentenças Judiciais								267.466
	Operações Especiais								267.466
0901 0005	Sentenças Judiciais Transitadas em Julgado (Precatórios)	28 846							267.466
0901 0005 0022	Sentenças Judiciais Transitadas em Julgado (Precatórios) - No Estado do Piauí (Seq: 4802)								267.466
			F	1 - PES	1	90	8	100	267.466
0910	Operações Especiais: Gestão da Participação em Organismos e Entidades Nacionais e Internacionais								72.334
	Operações Especiais								72.334
0910 00PW	Contribuições a Entidades Nacionais sem Exigência de Programação Específica	28 846							72.334
0910 00PW 0001	Contribuições a Entidades Nacionais sem Exigência de Programação Específica - Nacional (Seq: 4803)								72.334
			F	3 - ODC	2	50	0	100	72.334
2080	Educação de qualidade para todos								65.229.024
	Atividades								65.229.024
2080 20RG	Reestruturação e Modernização de Instituições Federais de Educação Profissional e Tecnológica	12 363							2.000.923
2080 20RG 0022	Reestruturação e Modernização de Instituições Federais de Educação Profissional e Tecnológica - No Estado do Piauí (Seq: 4804) Produto: Projeto viabilizado (unidade): 6								2.000.923
			F	4 - INV	2	90	8	108	2.000.923
2080 20RL	Funcionamento de Instituições Federais de Educação Profissional e Tecnológica	12 363							48.704.383
2080 20RL 0022	Funcionamento de Instituições Federais de Educação Profissional e Tecnológica - No Estado do Piauí (Seq: 4805) Produto: Estudante matriculado (unidade): 19.520								48.704.383
			F	3 - ODC	2	90	8	100	46.625.485
			F	3 - ODC	2	90	8	250	1.014.982
			F	3 - ODC	2	91	8	100	1.044.362
			F	3 - ODC	2	91	8	250	19.554
2080 2994	Assistência aos Estudantes das Instituições Federais de Educação Profissional e Tecnológica	12 363							14.083.718
2080 2994 0022	Assistência aos Estudantes das Instituições Federais de Educação Profissional e Tecnológica - No Estado do Piauí (Seq: 4806) Produto: Estudante assistido (unidade): 3.988								14.083.718
			F	3 - ODC	2	90	0	100	14.083.718
2080 6380	Fomento ao Desenvolvimento da Educação Profissional e Tecnológica	12 363							440.000
2080 6380 0022	Fomento ao Desenvolvimento da Educação Profissional e Tecnológica - No Estado do Piauí (Seq: 4807) Produto: Iniciativa apoiada (unidade): 6								440.000
			F	3 - ODC	2	90	8	100	440.000
2109	Programa de Gestão e Manutenção do Ministério da Educação								321.801.034
	Atividades								277.159.034
2109 2004	Assistência Médica e Odontológica aos Servidores Civis, Empregados, Militares e seus Dependentes	12 301							5.278.272
2109 2004 0022	Assistência Médica e Odontológica aos Servidores Civis, Empregados, Militares e seus Dependentes - No Estado do Piauí (Seq: 4808)								5.278.272
			S	3 - ODC	1	90	8	100	5.278.272
2109 20TP	Ativos Civis da União	12 363							255.208.376
2109 20TP 0022	Ativos Civis da União - No Estado do Piauí (Seq: 4809)								255.208.376
			F	1 - PES	1	90	8	100	255.208.376
2109 212B	Benefícios Obrigatórios aos Servidores Civis, Empregados, Militares e seus Dependentes	12 331							15.188.335
2109 212B 0022	Benefícios Obrigatórios aos Servidores Civis, Empregados, Militares e seus Dependentes - No Estado do Piauí (Seq: 4810)								15.188.335
			F	3 - ODC	1	90	8	100	15.188.335
2109 216H	Ajuda de Custo para Moradia ou Auxílio-Moradia a Agentes Públicos	12 122							40.000
2109 216H 0022	Ajuda de Custo para Moradia ou Auxílio-Moradia a Agentes Públicos - No Estado do Piauí (Seq: 4811) Produto: Agente público beneficiado (unidade): 40								40.000
			F	3 - ODC	2	90	8	100	40.000
2109 4572	Capacitação de Servidores Públicos Federais em Processo de Qualificação e Requalificação	12 128							1.444.051
2109 4572 0022	Capacitação de Servidores Públicos Federais em Processo de Qualificação e Requalificação - No Estado do Piauí (Seq: 4812) Produto: Servidor capacitado (unidade): 560								1.444.051
			F	3 - ODC	2	90	8	100	556.802
			F	3 - ODC	2	91	8	100	887.249
	Operações Especiais								44.642.000
2109 09HB	Contribuição da União, de suas Autarquias e Fundações para o Custeio do Regime de Previdência dos Servidores Públicos Federais	12 846							44.642.000
2109 09HB 0022	Contribuição da União, de suas Autarquias e Fundações para o Custeio do Regime de Previdência dos Servidores Públicos Federais - No Estado do Piauí (Seq: 4813)								44.642.000
			F	1 - PES	0	91	8	100	44.642.000

Órgão: 26000 - Ministério da Educação

R\$ 1,00

Unidade: 26431 - Instituto Federal do Piauí

Quadro dos Créditos Orçamentários

Recursos de Todas as Fontes

Programática	Programa/Ação/Localização	Funcional	Esf	GND	RP	Mod	IU	Fte	Valor
Total									427.799.858

26432 - Instituto Federal do Paraná

Órgão: 26000 - Ministério da Educação

R\$ 1,00

Unidade: 26432 - Instituto Federal do Paraná

Quadro Síntese		Recursos de Todas as Fontes			
Código / Especificação	Lei+Créditos 2017	Empenhado 2017	PLO 2018	LOA 2018	PLO 2019
Total	355.422.054	347.108.231	331.991.617	365.391.617	396.581.477
Programa					
0089 Previdência de Inativos e Pensionistas da União	3.634.511	3.617.193	3.250.000	3.250.000	3.939.000
0901 Operações Especiais: Cumprimento de Sentenças Judiciais			235.027	235.027	752.064
0910 Operações Especiais: Gestão da Participação em Organismos e Entidades Nacionais e Internacionais	39.284	39.284	74.194	74.194	73.352
2080 Educação de qualidade para todos	70.022.643	63.583.745	64.903.429	98.303.429	73.965.787
2109 Programa de Gestão e Manutenção do Ministério da Educação	281.725.616	279.868.009	263.528.967	263.528.967	317.851.274
Função					
09 Previdência Social	3.634.511	3.617.193	3.250.000	3.250.000	3.939.000
12 Educação	351.748.259	343.451.754	328.432.396	361.832.396	391.817.061
28 Encargos Especiais	39.284	39.284	309.221	309.221	825.416
Subfunção					
122 Administração Geral	129.600	110.160	132.000	132.000	167.935
128 Formação de Recursos Humanos	592.348	239.063	560.670	560.670	569.193
272 Previdência do Regime Estatutário	3.634.511	3.617.193	3.250.000	3.250.000	3.939.000
301 Atenção Básica	3.859.345	3.859.169	3.762.984	3.762.984	4.091.364
331 Proteção e Benefícios ao Trabalhador	13.609.329	13.544.650	13.161.588	13.161.588	14.695.050
363 Ensino Profissional	295.018.548	287.207.528	274.161.532	307.561.532	328.964.519
846 Outros Encargos Especiais	38.578.373	38.530.468	36.962.843	36.962.843	44.154.416
Grupo de Despesa					
1 Pessoal e Encargos Sociais	267.169.505	265.732.160	249.396.752	249.396.752	302.976.730
3 Outras Despesas Correntes	77.922.598	72.832.339	75.455.311	75.605.311	86.722.746
4 Investimentos	10.329.951	8.543.733	7.139.554	40.389.554	6.882.001
Fonte					
100 1-PES	299.037.730				385.515.853
108 2-JUR		81.642.045	4.836.078		2.000.923
156 3-ODC	3.939.000		2.000.923		3.939.000
250 4-INV		4.407.776			4.407.776
280 5-IFI		206.090			206.090
281 6-AMT		466.835	45.000		511.835
Total	302.976.730	86.722.746	6.882.001		396.581.477

Órgão: 26000 - Ministério da Educação

R\$ 1,00

Unidade: 26432 - Instituto Federal do Paraná

Quadro dos Créditos Orçamentários

Recursos de Todas as Fontes

Programática	Programa/Ação/Localização	Funcional	Esf	GND	RP	Mod	IU	Fte	Valor
0089	Previdência de Inativos e Pensionistas da União								3.939.000
	Operações Especiais								3.939.000
0089 0181	Aposentadorias e Pensões Civis da União	09 272							3.939.000
0089 0181 0041	Aposentadorias e Pensões Civis da União - No Estado do Paraná (Seq: 4814)		S	1 - PES	1	90	0	156	3.939.000
0901	Operações Especiais: Cumprimento de Sentenças Judiciais								752.064
	Operações Especiais								752.064
0901 0005	Sentenças Judiciais Transitadas em Julgado (Precatórios)	28 846							752.064
0901 0005 0041	Sentenças Judiciais Transitadas em Julgado (Precatórios) - No Estado do Paraná (Seq: 4815)		F	1 - PES	1	90	8	100	709.998
			F	3 - ODC	1	90	8	100	42.066
0910	Operações Especiais: Gestão da Participação em Organismos e Entidades Nacionais e Internacionais								73.352
	Operações Especiais								73.352
0910 00PW	Contribuições a Entidades Nacionais sem Exigência de Programação Específica	28 846							73.352
0910 00PW 0001	Contribuições a Entidades Nacionais sem Exigência de Programação Específica - Nacional (Seq: 4816)		F	3 - ODC	2	50	0	100	73.352
2080	Educação de qualidade para todos								73.965.787
	Atividades								73.965.787
2080 20RG	Reestruturação e Modernização de Instituições Federais de Educação Profissional e Tecnológica	12 363							2.000.923
2080 20RG 0041	Reestruturação e Modernização de Instituições Federais de Educação Profissional e Tecnológica - No Estado do Paraná (Seq: 4817) Produto: Projeto viabilizado (unidade): 1		F	4 - INV	2	90	8	108	2.000.923
2080 20RL	Funcionamento de Instituições Federais de Educação Profissional e Tecnológica	12 363							60.058.299
2080 20RL 0041	Funcionamento de Instituições Federais de Educação Profissional e Tecnológica - No Estado do Paraná (Seq: 4818) Produto: Estudante matriculado (unidade): 30.591		F	3 - ODC	2	90	8	100	49.625.520
			F	3 - ODC	2	90	8	250	4.407.776
			F	3 - ODC	2	90	8	280	206.090
			F	3 - ODC	2	90	8	281	466.835
			F	3 - ODC	2	91	8	100	571.040
			F	4 - INV	2	90	8	100	4.736.038
			F	4 - INV	2	90	8	281	45.000
2080 2994	Assistência aos Estudantes das Instituições Federais de Educação Profissional e Tecnológica	12 363							11.906.565
2080 2994 0041	Assistência aos Estudantes das Instituições Federais de Educação Profissional e Tecnológica - No Estado do Paraná (Seq: 4819) Produto: Estudante assistido (unidade): 5.665		F	3 - ODC	2	90	0	100	11.816.565
			F	4 - INV	2	90	0	100	90.000
2109	Programa de Gestão e Manutenção do Ministério da Educação								317.851.274
	Atividades								274.522.274
2109 2004	Assistência Médica e Odontológica aos Servidores Civis, Empregados, Militares e seus Dependentes	12 301							4.091.364
2109 2004 0041	Assistência Médica e Odontológica aos Servidores Civis, Empregados, Militares e seus Dependentes - No Estado do Paraná (Seq: 4820)		S	3 - ODC	1	90	8	100	4.091.364
2109 20TP	Ativos Civis da União	12 363							254.998.732
2109 20TP 0041	Ativos Civis da União - No Estado do Paraná (Seq: 4821)		F	1 - PES	1	90	8	100	254.998.732
2109 212B	Benefícios Obrigatórios aos Servidores Civis, Empregados, Militares e seus Dependentes	12 331							14.695.050
2109 212B 0041	Benefícios Obrigatórios aos Servidores Civis, Empregados, Militares e seus Dependentes - No Estado do Paraná (Seq: 4822)		F	3 - ODC	1	90	8	100	14.695.050
2109 216H	Ajuda de Custo para Moradia ou Auxílio-Moradia a Agentes Públicos	12 122							167.935
2109 216H 0041	Ajuda de Custo para Moradia ou Auxílio-Moradia a Agentes Públicos - No Estado do Paraná (Seq: 4823) Produto: Agente público beneficiado (unidade): 6		F	3 - ODC	2	90	8	100	167.935
2109 4572	Capacitação de Servidores Públicos Federais em Processo de Qualificação e Requalificação	12 128							569.193
2109 4572 0041	Capacitação de Servidores Públicos Federais em Processo de Qualificação e Requalificação - No Estado do Paraná (Seq: 4824) Produto: Servidor capacitado (unidade): 1.283		F	3 - ODC	2	90	8	100	454.793
			F	3 - ODC	2	91	8	100	104.360
			F	4 - INV	2	90	8	100	10.040
	Operações Especiais								43.329.000
2109 09HB	Contribuição da União, de suas Autarquias e Fundações para o Custeio do Regime de Previdência dos Servidores Públicos Federais	12 846							43.329.000
2109 09HB 0041	Contribuição da União, de suas Autarquias e Fundações para o Custeio do Regime de Previdência dos Servidores Públicos Federais - No Estado do Paraná (Seq: 4825)		F	1 - PES	0	91	8	100	43.329.000

Órgão: 26000 - Ministério da Educação

R\$ 1,00

Unidade: 26432 - Instituto Federal do Paraná

Quadro dos Créditos Orçamentários

Recursos de Todas as Fontes

Programática	Programa/Ação/Localização	Funcional	Esf	GND	RP	Mod	IU	Fte	Valor
Total									396.581.477

26433 - Instituto Federal do Rio de Janeiro

Órgão: 26000 - Ministério da Educação

R\$ 1,00

Unidade: 26433 - Instituto Federal do Rio de Janeiro

Quadro Síntese		Recursos de Todas as Fontes			
Código / Especificação	Lei+Créditos 2017	Empenhado 2017	PLO 2018	LOA 2018	PLO 2019
Total	405.884.952	397.534.176	378.045.063	378.545.063	417.180.725
Programa					
0089 Previdência de Inativos e Pensionistas da União	45.324.139	45.316.548	42.463.863	42.463.863	49.101.000
0901 Operações Especiais: Cumprimento de Sentenças Judiciais					62.611
0909 Operações Especiais: Outros Encargos Especiais	2.640				
0910 Operações Especiais: Gestão da Participação em Organismos e Entidades Nacionais e Internacionais	28.008	26.979	51.123	51.123	57.689
2080 Educação de qualidade para todos	51.830.130	48.228.288	44.905.500	45.405.500	48.628.392
2109 Programa de Gestão e Manutenção do Ministério da Educação	308.700.035	303.962.361	290.624.577	290.624.577	319.331.033
Função					
09 Previdência Social	45.326.779	45.316.548	42.463.863	42.463.863	49.101.000
12 Educação	360.530.165	352.190.649	335.530.077	336.030.077	367.959.425
28 Encargos Especiais	28.008	26.979	51.123	51.123	120.300
Subfunção					
122 Administração Geral	50.000	32.000	56.693	56.693	120.000
128 Formação de Recursos Humanos	964.633	931.590	878.486	878.486	1.209.159
272 Previdência do Regime Estatutário	45.324.139	45.316.548	42.463.863	42.463.863	49.101.000
274 Previdência Especial	2.640				
301 Atenção Básica	2.791.845	2.790.216	2.550.696	2.550.696	2.666.676
331 Proteção e Benefícios ao Trabalhador	15.958.097	15.896.377	15.597.008	15.597.008	16.849.506
363 Ensino Profissional	293.738.760	287.790.993	268.458.570	268.958.570	298.533.084
846 Outros Encargos Especiais	47.054.838	44.776.452	48.039.747	48.039.747	48.701.300
Grupo de Despesa					
1 Pessoal e Encargos Sociais	334.259.599	329.628.726	314.005.557	314.005.557	347.649.303
3 Outras Despesas Correntes	63.118.466	62.326.385	61.389.506	61.489.506	67.297.525
4 Investimentos	8.506.887	5.579.065	2.650.000	3.050.000	2.233.897
Fonte					
1-PES					
2-JUR					
3-ODC					
4-INV					
5-IFI					
6-AMT					
9-RES					
Total					
100	298.548.303	65.624.288			364.172.591
108			2.000.923		2.000.923
156	32.911.075				32.911.075
169	16.189.925				16.189.925
250		1.458.619	211.974		1.670.593
281		214.618	21.000		235.618
Total	347.649.303	67.297.525	2.233.897		417.180.725

Órgão: 26000 - Ministério da Educação

R\$ 1,00

Unidade: 26433 - Instituto Federal do Rio de Janeiro

Quadro dos Créditos Orçamentários

Recursos de Todas as Fontes

Programática	Programa/Ação/Localização	Funcional	Esf	GND	RP	Mod	IU	Fte	Valor
0089	Previdência de Inativos e Pensionistas da União								49.101.000
	Operações Especiais								49.101.000
0089 0181	Aposentadorias e Pensões Civis da União	09 272							49.101.000
0089 0181 0033	Aposentadorias e Pensões Civis da União - No Estado do Rio de Janeiro (Seq: 4826)		S	1 - PES	1	90	0	156	32.911.075
			S	1 - PES	1	90	0	169	16.189.925
0901	Operações Especiais: Cumprimento de Sentenças Judiciais								62.611
	Operações Especiais								62.611
0901 0005	Sentenças Judiciais Transitadas em Julgado (Precatórios)	28 846							62.611
0901 0005 0033	Sentenças Judiciais Transitadas em Julgado (Precatórios) - No Estado do Rio de Janeiro (Seq: 4827)		F	1 - PES	1	90	8	100	62.611
0910	Operações Especiais: Gestão da Participação em Organismos e Entidades Nacionais e Internacionais								57.689
	Operações Especiais								57.689
0910 00PW	Contribuições a Entidades Nacionais sem Exigência de Programação Específica	28 846							57.689
0910 00PW 0001	Contribuições a Entidades Nacionais sem Exigência de Programação Específica - Nacional (Seq: 4828)		F	3 - ODC	2	50	0	100	57.689
2080	Educação de qualidade para todos								48.628.392
	Atividades								48.628.392
2080 20RG	Reestruturação e Modernização de Instituições Federais de Educação Profissional e Tecnológica	12 363							2.000.923
2080 20RG 0033	Reestruturação e Modernização de Instituições Federais de Educação Profissional e Tecnológica - No Estado do Rio de Janeiro (Seq: 4829) Produto: Projeto viabilizado (unidade): 4		F	4 - INV	2	90	8	108	2.000.923
2080 20RL	Funcionamento de Instituições Federais de Educação Profissional e Tecnológica	12 363							38.978.753
2080 20RL 0033	Funcionamento de Instituições Federais de Educação Profissional e Tecnológica - No Estado do Rio de Janeiro (Seq: 4830) Produto: Estudante matriculado (unidade): 13.816		F	3 - ODC	2	90	8	100	36.592.294
			F	3 - ODC	2	90	8	250	1.458.619
			F	3 - ODC	2	90	8	281	214.618
			F	3 - ODC	2	91	8	100	480.248
			F	4 - INV	2	90	8	250	211.974
			F	4 - INV	2	90	8	281	21.000
2080 2994	Assistência aos Estudantes das Instituições Federais de Educação Profissional e Tecnológica	12 363							7.648.716
2080 2994 0033	Assistência aos Estudantes das Instituições Federais de Educação Profissional e Tecnológica - No Estado do Rio de Janeiro (Seq: 4831) Produto: Estudante assistido (unidade): 6.908		F	3 - ODC	2	90	0	100	7.648.716
2109	Programa de Gestão e Manutenção do Ministério da Educação								319.331.033
	Atividades								270.750.033
2109 2004	Assistência Médica e Odontológica aos Servidores Civis, Empregados, Militares e seus Dependentes	12 301							2.666.676
2109 2004 0033	Assistência Médica e Odontológica aos Servidores Civis, Empregados, Militares e seus Dependentes - No Estado do Rio de Janeiro (Seq: 4832)		S	3 - ODC	1	90	8	100	2.666.676
2109 20TP	Ativos Civis da União	12 363							249.904.692
2109 20TP 0033	Ativos Civis da União - No Estado do Rio de Janeiro (Seq: 4833)		F	1 - PES	1	90	8	100	249.904.692
2109 212B	Benefícios Obrigatórios aos Servidores Civis, Empregados, Militares e seus Dependentes	12 331							16.849.506
2109 212B 0033	Benefícios Obrigatórios aos Servidores Civis, Empregados, Militares e seus Dependentes - No Estado do Rio de Janeiro (Seq: 4834)		F	3 - ODC	1	90	8	100	16.849.506
2109 216H	Ajuda de Custo para Moradia ou Auxílio-Moradia a Agentes Públicos	12 122							120.000
2109 216H 0033	Ajuda de Custo para Moradia ou Auxílio-Moradia a Agentes Públicos - No Estado do Rio de Janeiro (Seq: 4835) Produto: Agente público beneficiado (unidade): 5		F	3 - ODC	2	90	8	100	120.000
2109 4572	Capacitação de Servidores Públicos Federais em Processo de Qualificação e Requalificação	12 128							1.209.159
2109 4572 0033	Capacitação de Servidores Públicos Federais em Processo de Qualificação e Requalificação - No Estado do Rio de Janeiro (Seq: 4836) Produto: Servidor capacitado (unidade): 400		F	3 - ODC	2	90	8	100	1.198.704
			F	3 - ODC	2	91	8	100	10.455
	Operações Especiais								48.581.000
2109 09HB	Contribuição da União, de suas Autarquias e Fundações para o Custeio do Regime de Previdência dos Servidores Públicos Federais	12 846							48.581.000
2109 09HB 0033	Contribuição da União, de suas Autarquias e Fundações para o Custeio do Regime de Previdência dos Servidores Públicos Federais - No Estado do Rio de Janeiro (Seq: 4837)		F	1 - PES	0	91	8	100	48.581.000
Total									417.180.725

26434 - Instituto Federal Fluminense

Órgão: 26000 - Ministério da Educação

R\$ 1,00

Unidade: 26434 - Instituto Federal Fluminense

Quadro Síntese		Recursos de Todas as Fontes						
Código / Especificação		Lei+Créditos 2017	Empenhado 2017	PLO 2018	LOA 2018	PLO 2019		
Total		390.711.179	386.395.175	379.265.261	384.615.261	411.082.059		
Programa								
0089	Previdência de Inativos e Pensionistas da União	57.893.011	57.773.455	54.814.747	54.814.747	68.276.000		
0901	Operações Especiais: Cumprimento de Sentenças Judiciais	77.191	77.191	84.621	84.621	292.926		
0910	Operações Especiais: Gestão da Participação em Organismos e Entidades Nacionais e Internacionais	36.551	36.550	72.689	72.689	73.359		
2080	Educação de qualidade para todos	69.188.142	67.922.338	62.338.244	67.688.244	63.966.399		
2109	Programa de Gestão e Manutenção do Ministério da Educação	263.516.284	260.585.640	261.954.960	261.954.960	278.473.375		
Função								
09	Previdência Social	57.893.011	57.773.455	54.814.747	54.814.747	68.276.000		
12	Educação	332.704.426	328.507.979	324.293.204	329.643.204	342.439.774		
28	Encargos Especiais	113.742	113.741	157.310	157.310	366.285		
Subfunção								
122	Administração Geral	75.000	60.612	71.250	71.250	55.000		
128	Formação de Recursos Humanos	1.552.463	1.313.000	1.608.114	1.608.114	1.510.000		
272	Previdência do Regime Estatutário	57.893.011	57.773.455	54.814.747	54.814.747	68.276.000		
301	Atenção Básica	3.680.206	3.674.463	3.508.380	3.508.380	3.686.208		
331	Proteção e Benefícios ao Trabalhador	13.699.531	12.793.872	13.131.295	13.131.295	12.965.324		
363	Ensino Profissional	273.767.127	271.286.500	262.002.825	267.352.825	282.207.242		
846	Outros Encargos Especiais	40.043.841	39.493.273	44.128.650	44.128.650	42.382.285		
Grupo de Despesa								
1	Pessoal e Encargos Sociais	302.479.286	300.594.340	298.535.289	298.535.289	328.825.769		
3	Outras Despesas Correntes	79.201.527	77.730.622	78.229.972	78.229.972	80.255.367		
4	Investimentos	9.030.366	8.070.214	2.500.000	7.850.000	2.000.923		
Fonte	1-PES	2-JUR	3-ODC	4-INV	5-IFI	6-AMT	9-RES	Total
100	260.549.769		77.065.126	2.000.923				339.615.818
156	28.463.632							28.463.632
169	39.812.368							39.812.368
250			3.190.241					3.190.241
Total	328.825.769		80.255.367	2.000.923				411.082.059

Órgão: 26000 - Ministério da Educação

R\$ 1,00

Unidade: 26434 - Instituto Federal Fluminense

Quadro dos Créditos Orçamentários

Recursos de Todas as Fontes

Programática	Programa/Ação/Localização	Funcional	Esf	GND	RP	Mod	IU	Fte	Valor
0089	Previdência de Inativos e Pensionistas da União								68.276.000
	Operações Especiais								68.276.000
0089 0181	Aposentadorias e Pensões Civis da União	09 272							68.276.000
0089 0181 0033	Aposentadorias e Pensões Civis da União - No Estado do Rio de Janeiro (Seq: 4838)		S	1 - PES	1	90	0	156	28.463.632
			S	1 - PES	1	90	0	169	39.812.368
0901	Operações Especiais: Cumprimento de Sentenças Judiciais								292.926
	Operações Especiais								292.926
0901 0005	Sentenças Judiciais Transitadas em Julgado (Precatórios)	28 846							292.926
0901 0005 0033	Sentenças Judiciais Transitadas em Julgado (Precatórios) - No Estado do Rio de Janeiro (Seq: 4839)		F	1 - PES	1	90	8	100	292.926
0910	Operações Especiais: Gestão da Participação em Organismos e Entidades Nacionais e Internacionais								73.359
	Operações Especiais								73.359
0910 00PW	Contribuições a Entidades Nacionais sem Exigência de Programação Específica	28 846							73.359
0910 00PW 0001	Contribuições a Entidades Nacionais sem Exigência de Programação Específica - Nacional (Seq: 4840)		F	3 - ODC	2	50	0	100	73.359
2080	Educação de qualidade para todos								63.966.399
	Atividades								63.966.399
2080 20RL	Funcionamento de Instituições Federais de Educação Profissional e Tecnológica	12 363							52.458.475
2080 20RL 0033	Funcionamento de Instituições Federais de Educação Profissional e Tecnológica - No Estado do Rio de Janeiro (Seq: 4841) Produto: Estudante matriculado (unidade): 16.576		F	3 - ODC	2	90	8	100	47.194.809
			F	3 - ODC	2	90	8	250	3.190.241
			F	3 - ODC	2	91	8	100	72.502
			F	4 - INV	2	90	8	100	2.000.923
2080 2994	Assistência aos Estudantes das Instituições Federais de Educação Profissional e Tecnológica	12 363							11.507.924
2080 2994 0033	Assistência aos Estudantes das Instituições Federais de Educação Profissional e Tecnológica - No Estado do Rio de Janeiro (Seq: 4842) Produto: Estudante assistido (unidade): 12.089		F	3 - ODC	2	90	0	100	11.507.924
2109	Programa de Gestão e Manutenção do Ministério da Educação								278.473.375
	Atividades								236.457.375
2109 2004	Assistência Médica e Odontológica aos Servidores Civis, Empregados, Militares e seus Dependentes	12 301							3.686.208
2109 2004 0033	Assistência Médica e Odontológica aos Servidores Civis, Empregados, Militares e seus Dependentes - No Estado do Rio de Janeiro (Seq: 4843)		S	3 - ODC	1	90	8	100	3.686.208
2109 20TP	Ativos Civis da União	12 363							218.240.843
2109 20TP 0033	Ativos Civis da União - No Estado do Rio de Janeiro (Seq: 4844)		F	1 - PES	1	90	8	100	218.240.843
2109 212B	Benefícios Obrigatórios aos Servidores Civis, Empregados, Militares e seus Dependentes	12 331							12.965.324
2109 212B 0033	Benefícios Obrigatórios aos Servidores Civis, Empregados, Militares e seus Dependentes - No Estado do Rio de Janeiro (Seq: 4845)		F	3 - ODC	1	90	8	100	12.965.324
2109 216H	Ajuda de Custo para Moradia ou Auxílio-Moradia a Agentes Públicos	12 122							55.000
2109 216H 0033	Ajuda de Custo para Moradia ou Auxílio-Moradia a Agentes Públicos - No Estado do Rio de Janeiro (Seq: 4846) Produto: Agente público beneficiado (unidade): 6		F	3 - ODC	2	90	8	100	55.000
2109 4572	Capacitação de Servidores Públicos Federais em Processo de Qualificação e Requalificação	12 128							1.510.000
2109 4572 0033	Capacitação de Servidores Públicos Federais em Processo de Qualificação e Requalificação - No Estado do Rio de Janeiro (Seq: 4847) Produto: Servidor capacitado (unidade): 518		F	3 - ODC	2	90	8	100	1.510.000
	Operações Especiais								42.016.000
2109 09HB	Contribuição da União, de suas Autarquias e Fundações para o Custeio do Regime de Previdência dos Servidores Públicos Federais	12 846							42.016.000
2109 09HB 0033	Contribuição da União, de suas Autarquias e Fundações para o Custeio do Regime de Previdência dos Servidores Públicos Federais - No Estado do Rio de Janeiro (Seq: 4848)		F	1 - PES	0	91	8	100	42.016.000
Total									411.082.059

26435 - Instituto Federal do Rio Grande do Norte

Órgão: 26000 - Ministério da Educação

R\$ 1,00

Unidade: 26435 - Instituto Federal do Rio Grande do Norte

Quadro Síntese		Recursos de Todas as Fontes			
Código / Especificação	Lei+Créditos 2017	Empenhado 2017	PLO 2018	LOA 2018	PLO 2019
Total	594.400.273	569.319.262	557.294.808	560.994.808	609.950.573
Programa					
0089 Previdência de Inativos e Pensionistas da União	53.020.639	52.966.655	50.100.089	50.100.089	59.215.000
0901 Operações Especiais: Cumprimento de Sentenças Judiciais	3.548.488	3.548.487	479.218	479.218	1.156.751
0910 Operações Especiais: Gestão da Participação em Organismos e Entidades Nacionais e Internacionais	56.720	56.720	56.720	56.720	56.720
2080 Educação de qualidade para todos	116.342.375	98.577.728	95.618.588	99.318.588	95.624.222
2109 Programa de Gestão e Manutenção do Ministério da Educação	421.432.051	414.169.673	411.040.193	411.040.193	453.897.880
Função					
09 Previdência Social	53.020.639	52.966.655	50.100.089	50.100.089	59.215.000
12 Educação	537.774.426	512.747.401	506.658.781	510.358.781	549.522.102
28 Encargos Especiais	3.605.208	3.605.207	535.938	535.938	1.213.471
Subfunção					
122 Administração Geral			21.600	21.600	21.600
128 Formação de Recursos Humanos	2.900.000	1.932.477	2.900.000	2.900.000	2.900.000
272 Previdência do Regime Estatutário	53.020.639	52.966.655	50.100.089	50.100.089	59.215.000
301 Atenção Básica	6.751.160	6.728.929	6.635.916	6.635.916	6.710.856
331 Proteção e Benefícios ao Trabalhador	22.299.594	21.979.715	21.460.913	21.460.913	23.323.618
363 Ensino Profissional	447.570.777	424.973.385	412.758.455	416.458.455	453.542.028
846 Outros Encargos Especiais	61.858.103	60.738.101	63.417.835	63.417.835	64.237.471
Grupo de Despesa					
1 Pessoal e Encargos Sociais	445.884.623	439.877.892	430.601.071	430.601.071	480.725.687
3 Outras Despesas Correntes	115.748.730	112.854.716	121.682.413	121.682.413	122.202.926
4 Investimentos	32.766.920	16.586.654	5.011.324	8.711.324	7.021.960
Fonte					
100	421.510.687				544.705.510
108			2.491.897		2.000.923
156	42.695.448				42.695.448
169	16.519.552				16.519.552
250		1.500.000	2.529.140		4.029.140
Total	480.725.687	122.202.926	7.021.960		609.950.573

Órgão: 26000 - Ministério da Educação

R\$ 1,00

Unidade: 26435 - Instituto Federal do Rio Grande do Norte

Quadro dos Créditos Orçamentários

Recursos de Todas as Fontes

Programática	Programa/Ação/Localização	Funcional	Esf	GND	RP	Mod	IU	Fte	Valor
0089	Previdência de Inativos e Pensionistas da União								59.215.000
	Operações Especiais								59.215.000
0089 0181	Aposentadorias e Pensões Civis da União	09 272							59.215.000
0089 0181 0024	Aposentadorias e Pensões Civis da União - No Estado do Rio Grande do Norte (Seq: 4849)								59.215.000
			S	1 - PES	1	90	0	156	42.695.448
			S	1 - PES	1	90	0	169	16.519.552
0901	Operações Especiais: Cumprimento de Sentenças Judiciais								1.156.751
	Operações Especiais								1.156.751
0901 0005	Sentenças Judiciais Transitadas em Julgado (Precatórios)	28 846							1.156.751
0901 0005 0024	Sentenças Judiciais Transitadas em Julgado (Precatórios) - No Estado do Rio Grande do Norte (Seq: 4850)								1.156.751
			F	1 - PES	1	90	8	100	568.881
			F	3 - ODC	1	90	8	100	587.870
0910	Operações Especiais: Gestão da Participação em Organismos e Entidades Nacionais e Internacionais								56.720
	Operações Especiais								56.720
0910 00PW	Contribuições a Entidades Nacionais sem Exigência de Programação Específica	28 846							56.720
0910 00PW 0001	Contribuições a Entidades Nacionais sem Exigência de Programação Específica - Nacional (Seq: 4851)								56.720
			F	3 - ODC	2	50	0	100	56.720
2080	Educação de qualidade para todos								95.624.222
	Atividades								95.624.222
2080 20RG	Reestruturação e Modernização de Instituições Federais de Educação Profissional e Tecnológica	12 363							2.000.923
2080 20RG 0024	Reestruturação e Modernização de Instituições Federais de Educação Profissional e Tecnológica - No Estado do Rio Grande do Norte (Seq: 4852)								2.000.923
	Produto: Projeto viabilizado (unidade): 21		F	4 - INV	2	90	8	108	2.000.923
2080 20RL	Funcionamento de Instituições Federais de Educação Profissional e Tecnológica	12 363							73.127.970
2080 20RL 0024	Funcionamento de Instituições Federais de Educação Profissional e Tecnológica - No Estado do Rio Grande do Norte (Seq: 4853)								73.127.970
	Produto: Estudante matriculado (unidade): 32.500		F	3 - ODC	2	90	8	100	67.061.971
			F	3 - ODC	2	90	8	250	1.500.000
			F	3 - ODC	2	91	8	100	240.291
			F	4 - INV	2	90	8	100	1.796.568
			F	4 - INV	2	90	8	250	2.529.140
2080 2994	Assistência aos Estudantes das Instituições Federais de Educação Profissional e Tecnológica	12 363							20.495.329
2080 2994 0024	Assistência aos Estudantes das Instituições Federais de Educação Profissional e Tecnológica - No Estado do Rio Grande do Norte (Seq: 4854)								20.495.329
	Produto: Estudante assistido (unidade): 25.083		F	3 - ODC	2	90	0	100	19.800.000
			F	4 - INV	2	90	0	100	695.329
2109	Programa de Gestão e Manutenção do Ministério da Educação								453.897.880
	Atividades								390.873.880
2109 2004	Assistência Médica e Odontológica aos Servidores Civis, Empregados, Militares e seus Dependentes	12 301							6.710.856
2109 2004 0024	Assistência Médica e Odontológica aos Servidores Civis, Empregados, Militares e seus Dependentes - No Estado do Rio Grande do Norte (Seq: 4855)								6.710.856
			S	3 - ODC	1	90	8	100	6.710.856
2109 20TP	Ativos Civis da União	12 363							357.917.806
2109 20TP 0024	Ativos Civis da União - No Estado do Rio Grande do Norte (Seq: 4856)								357.917.806
			F	1 - PES	1	90	8	100	357.917.806
2109 212B	Benefícios Obrigatórios aos Servidores Civis, Empregados, Militares e seus Dependentes	12 331							23.323.618
2109 212B 0024	Benefícios Obrigatórios aos Servidores Civis, Empregados, Militares e seus Dependentes - No Estado do Rio Grande do Norte (Seq: 4857)								23.323.618
			F	3 - ODC	1	90	8	100	23.323.618
2109 216H	Ajuda de Custo para Moradia ou Auxílio-Moradia a Agentes Públicos	12 122							21.600
2109 216H 0024	Ajuda de Custo para Moradia ou Auxílio-Moradia a Agentes Públicos - No Estado do Rio Grande do Norte (Seq: 4858)								21.600
	Produto: Agente público beneficiado (unidade): 1		F	3 - ODC	2	90	8	100	21.600
2109 4572	Capacitação de Servidores Públicos Federais em Processo de Qualificação e Requalificação	12 128							2.900.000
2109 4572 0024	Capacitação de Servidores Públicos Federais em Processo de Qualificação e Requalificação - No Estado do Rio Grande do Norte (Seq: 4859)								2.900.000
	Produto: Servidor capacitado (unidade): 1.000		F	3 - ODC	2	90	8	100	2.900.000
	Operações Especiais								63.024.000
2109 09HB	Contribuição da União, de suas Autarquias e Fundações para o Custeio do Regime de Previdência dos Servidores Públicos Federais	12 846							63.024.000
2109 09HB 0024	Contribuição da União, de suas Autarquias e Fundações para o Custeio do Regime de Previdência dos Servidores Públicos Federais - No Estado do Rio Grande do Norte (Seq: 4860)								63.024.000
			F	1 - PES	0	91	8	100	63.024.000

Órgão: 26000 - Ministério da Educação

R\$ 1,00

Unidade: 26435 - Instituto Federal do Rio Grande do Norte

Quadro dos Créditos Orçamentários

Recursos de Todas as Fontes

Programática	Programa/Ação/Localização	Funcional	Esf	GND	RP	Mod	IU	Fte	Valor
Total									609.950.573

26436 - Instituto Federal Sul-rio- grandense

Órgão: 26000 - Ministério da Educação

R\$ 1,00

Unidade: 26436 - Instituto Federal Sul-rio-grandense

Quadro Síntese		Recursos de Todas as Fontes			
Código / Especificação	Lei+Créditos 2017	Empenhado 2017	PLO 2018	LOA 2018	PLO 2019
Total	415.818.576	407.322.140	396.317.729	396.567.729	433.818.862
Programa					
0089 Previdência de Inativos e Pensionistas da União	54.657.758	54.555.200	52.175.149	52.175.149	59.130.500
0901 Operações Especiais: Cumprimento de Sentenças Judiciais	1.260.521	1.260.497	688.134	688.134	4.328.823
0910 Operações Especiais: Gestão da Participação em Organismos e Entidades Nacionais e Internacionais	34.295	34.294	60.435	60.435	66.993
2080 Educação de qualidade para todos	61.945.609	57.369.518	57.004.731	57.254.731	57.715.098
2109 Programa de Gestão e Manutenção do Ministério da Educação	297.920.393	294.102.631	286.389.280	286.389.280	312.577.448
Função					
09 Previdência Social	54.657.758	54.555.200	52.175.149	52.175.149	59.130.500
12 Educação	359.866.002	351.472.149	343.394.011	343.644.011	370.292.546
28 Encargos Especiais	1.294.816	1.294.791	748.569	748.569	4.395.816
Subfunção					
122 Administração Geral	193.000	139.914	120.000	120.000	55.000
128 Formação de Recursos Humanos	1.012.009	739.202	807.124	807.124	775.092
272 Previdência do Regime Estatutário	54.657.758	54.555.200	52.175.149	52.175.149	59.130.500
301 Atenção Básica	4.254.161	3.975.336	3.901.716	3.901.716	4.118.784
331 Proteção e Benefícios ao Trabalhador	13.923.696	13.677.009	13.195.865	13.195.865	14.023.065
363 Ensino Profissional	296.104.268	288.690.334	277.569.907	277.819.907	302.739.605
846 Outros Encargos Especiais	45.673.684	45.545.145	48.547.968	48.547.968	52.976.816
Grupo de Despesa					
1 Pessoal e Encargos Sociais	334.441.887	331.372.949	321.011.764	321.011.764	356.644.101
3 Outras Despesas Correntes	73.973.454	70.051.445	71.441.929	71.441.929	73.783.048
4 Investimentos	7.403.235	5.897.747	3.864.036	4.114.036	3.391.713
Fonte					
100 1-PES	297.513.601				
108 2-JUR		72.648.629			
156 3-ODC	32.911.075		904.810		
169 4-INV	26.219.425		2.000.923		
250 5-IFI		1.134.419	485.980		
6-AMT					
9-RES					
Total	356.644.101	73.783.048	3.391.713		433.818.862

Órgão: 26000 - Ministério da Educação

R\$ 1,00

Unidade: 26436 - Instituto Federal Sul-rio-grandense

Quadro dos Créditos Orçamentários

Recursos de Todas as Fontes

Programática	Programa/Ação/Localização	Funcional	Esf	GND	RP	Mod	IU	Fte	Valor
0089	Previdência de Inativos e Pensionistas da União								59.130.500
	Operações Especiais								59.130.500
0089 0181	Aposentadorias e Pensões Civis da União	09 272							59.130.500
0089 0181 0043	Aposentadorias e Pensões Civis da União - No Estado do Rio Grande do Sul (Seq: 4861)		S	1 - PES	1	90	0	156	32.911.075
			S	1 - PES	1	90	0	169	26.219.425
0901	Operações Especiais: Cumprimento de Sentenças Judiciais								4.328.823
	Operações Especiais								4.328.823
0901 0005	Sentenças Judiciais Transitadas em Julgado (Precatórios)	28 846							4.328.823
0901 0005 0043	Sentenças Judiciais Transitadas em Julgado (Precatórios) - No Estado do Rio Grande do Sul (Seq: 4862)		F	1 - PES	1	90	8	100	3.908.094
			F	3 - ODC	1	90	8	100	420.729
0910	Operações Especiais: Gestão da Participação em Organismos e Entidades Nacionais e Internacionais								66.993
	Operações Especiais								66.993
0910 00PW	Contribuições a Entidades Nacionais sem Exigência de Programação Específica	28 846							66.993
0910 00PW 0001	Contribuições a Entidades Nacionais sem Exigência de Programação Específica - Nacional (Seq: 4863)		F	3 - ODC	2	50	0	100	66.993
2080	Educação de qualidade para todos								57.715.098
	Atividades								57.715.098
2080 20RG	Reestruturação e Modernização de Instituições Federais de Educação Profissional e Tecnológica	12 363							2.000.923
2080 20RG 0043	Reestruturação e Modernização de Instituições Federais de Educação Profissional e Tecnológica - No Estado do Rio Grande do Sul (Seq: 4864) Produto: Projeto viabilizado (unidade): 14		F	4 - INV	2	90	8	108	2.000.923
2080 20RL	Funcionamento de Instituições Federais de Educação Profissional e Tecnológica	12 363							45.385.465
2080 20RL 0043	Funcionamento de Instituições Federais de Educação Profissional e Tecnológica - No Estado do Rio Grande do Sul (Seq: 4865) Produto: Estudante matriculado (unidade): 17.402		F	3 - ODC	2	90	8	100	42.420.613
			F	3 - ODC	2	90	8	250	1.134.419
			F	3 - ODC	2	91	8	100	439.643
			F	4 - INV	2	90	8	100	904.810
			F	4 - INV	2	90	8	250	485.980
2080 2994	Assistência aos Estudantes das Instituições Federais de Educação Profissional e Tecnológica	12 363							10.328.710
2080 2994 0043	Assistência aos Estudantes das Instituições Federais de Educação Profissional e Tecnológica - No Estado do Rio Grande do Sul (Seq: 4866) Produto: Estudante assistido (unidade): 7.210		F	3 - ODC	2	90	0	100	10.328.710
2109	Programa de Gestão e Manutenção do Ministério da Educação								312.577.448
	Atividades								263.996.448
2109 2004	Assistência Médica e Odontológica aos Servidores Civis, Empregados, Militares e seus Dependentes	12 301							4.118.784
2109 2004 0043	Assistência Médica e Odontológica aos Servidores Civis, Empregados, Militares e seus Dependentes - No Estado do Rio Grande do Sul (Seq: 4867)		S	3 - ODC	1	90	8	100	4.118.784
2109 20TP	Ativos Civis da União	12 363							245.024.507
2109 20TP 0043	Ativos Civis da União - No Estado do Rio Grande do Sul (Seq: 4868)		F	1 - PES	1	90	8	100	245.024.507
2109 212B	Benefícios Obrigatórios aos Servidores Civis, Empregados, Militares e seus Dependentes	12 331							14.023.065
2109 212B 0043	Benefícios Obrigatórios aos Servidores Civis, Empregados, Militares e seus Dependentes - No Estado do Rio Grande do Sul (Seq: 4869)		F	3 - ODC	1	90	8	100	14.023.065
2109 216H	Ajuda de Custo para Moradia ou Auxílio-Moradia a Agentes Públicos	12 122							55.000
2109 216H 0043	Ajuda de Custo para Moradia ou Auxílio-Moradia a Agentes Públicos - No Estado do Rio Grande do Sul (Seq: 4870) Produto: Agente público beneficiado (unidade): 3		F	3 - ODC	2	90	8	100	55.000
2109 4572	Capacitação de Servidores Públicos Federais em Processo de Qualificação e Requalificação	12 128							775.092
2109 4572 0043	Capacitação de Servidores Públicos Federais em Processo de Qualificação e Requalificação - No Estado do Rio Grande do Sul (Seq: 4871) Produto: Servidor capacitado (unidade): 347		F	3 - ODC	2	90	8	100	772.592
			F	3 - ODC	2	91	8	100	2.500
	Operações Especiais								48.581.000
2109 09HB	Contribuição da União, de suas Autarquias e Fundações para o Custeio do Regime de Previdência dos Servidores Públicos Federais	12 846							48.581.000
2109 09HB 0043	Contribuição da União, de suas Autarquias e Fundações para o Custeio do Regime de Previdência dos Servidores Públicos Federais - No Estado do Rio Grande do Sul (Seq: 4872)		F	1 - PES	0	91	8	100	48.581.000
Total									433.818.862

26437 - Instituto Federal de Roraima

Órgão: 26000 - Ministério da Educação

R\$ 1,00

Unidade: 26437 - Instituto Federal de Roraima

Quadro Síntese		Recursos de Todas as Fontes			
Código / Especificação	Lei+Créditos 2017	Empenhado 2017	PLO 2018	LOA 2018	PLO 2019
Total	146.690.916	131.586.532	124.394.724	127.794.724	133.726.329
Programa					
0089 Previdência de Inativos e Pensionistas da União	11.984.083	11.843.863	11.333.205	11.333.205	13.156.000
0901 Operações Especiais: Cumprimento de Sentenças Judiciais					73.263
0910 Operações Especiais: Gestão da Participação em Organismos e Entidades Nacionais e Internacionais	11.562	11.561	20.622	20.622	25.505
2080 Educação de qualidade para todos	33.410.801	20.717.044	19.755.099	23.155.099	21.791.822
2109 Programa de Gestão e Manutenção do Ministério da Educação	101.284.470	99.014.064	93.285.798	93.285.798	98.679.739
Função					
09 Previdência Social	11.984.083	11.843.863	11.333.205	11.333.205	13.156.000
12 Educação	134.695.271	119.731.108	113.040.897	116.440.897	120.471.561
28 Encargos Especiais	11.562	11.561	20.622	20.622	98.768
Subfunção					
122 Administração Geral	26.040	24.482			12.840
128 Formação de Recursos Humanos	1.529.009	1.406.105	1.795.019	1.795.019	530.000
272 Previdência do Regime Estatutário	11.984.083	11.843.863	11.333.205	11.333.205	13.156.000
301 Atenção Básica	1.336.763	1.336.763	1.317.600	1.317.600	1.320.588
331 Proteção e Benefícios ao Trabalhador	5.390.805	5.263.054	5.264.575	5.264.575	5.358.337
363 Ensino Profissional	111.751.605	97.037.656	90.039.624	93.439.624	98.806.796
846 Outros Encargos Especiais	14.672.611	14.672.610	14.644.701	14.644.701	14.541.768
Grupo de Despesa					
1 Pessoal e Encargos Sociais	104.985.936	102.825.524	96.241.809	96.241.809	104.687.237
3 Outras Despesas Correntes	26.451.956	25.481.116	26.062.915	26.062.915	27.006.413
4 Investimentos	15.253.024	3.279.892	2.090.000	5.490.000	2.030.679
Fonte					
100	91.531.237				120.316.954
156	9.784.374		2.030.679		9.784.374
169	3.371.626				3.371.626
250		253.375			253.375
Total	104.687.237	27.008.413	2.030.679		133.726.329

Órgão: 26000 - Ministério da Educação

R\$ 1,00

Unidade: 26437 - Instituto Federal de Roraima

Quadro dos Créditos Orçamentários

Recursos de Todas as Fontes

Programática	Programa/Ação/Localização	Funcional	Esf	GND	RP	Mod	IU	Fte	Valor
0089	Previdência de Inativos e Pensionistas da União								13.156.000
	Operações Especiais								13.156.000
0089 0181	Aposentadorias e Pensões Civis da União	09 272							13.156.000
0089 0181 0014	Aposentadorias e Pensões Civis da União - No Estado de Roraima (Seq: 4873)								13.156.000
			S	1 - PES	1	90	0	156	9.784.374
			S	1 - PES	1	90	0	169	3.371.626
0901	Operações Especiais: Cumprimento de Sentenças Judiciais								73.263
	Operações Especiais								73.263
0901 0005	Sentenças Judiciais Transitadas em Julgado (Precatórios)	28 846							73.263
0901 0005 0014	Sentenças Judiciais Transitadas em Julgado (Precatórios) - No Estado de Roraima (Seq: 4874)								73.263
			F	1 - PES	1	90	8	100	73.263
0910	Operações Especiais: Gestão da Participação em Organismos e Entidades Nacionais e Internacionais								25.505
	Operações Especiais								25.505
0910 00PW	Contribuições a Entidades Nacionais sem Exigência de Programação Específica	28 846							25.505
0910 00PW 0001	Contribuições a Entidades Nacionais sem Exigência de Programação Específica - Nacional (Seq: 4875)								25.505
			F	3 - ODC	2	50	0	100	25.505
2080	Educação de qualidade para todos								21.791.822
	Atividades								21.791.822
2080 20RL	Funcionamento de Instituições Federais de Educação Profissional e Tecnológica	12 363							18.689.304
2080 20RL 0014	Funcionamento de Instituições Federais de Educação Profissional e Tecnológica - No Estado de Roraima (Seq: 4876) Produto: Estudante matriculado (unidade): 5.962								18.689.304
			F	3 - ODC	2	90	8	100	16.253.436
			F	3 - ODC	2	90	8	250	253.375
			F	3 - ODC	2	91	8	100	151.814
			F	4 - INV	2	90	8	100	2.030.679
2080 2994	Assistência aos Estudantes das Instituições Federais de Educação Profissional e Tecnológica	12 363							3.102.518
2080 2994 0014	Assistência aos Estudantes das Instituições Federais de Educação Profissional e Tecnológica - No Estado de Roraima (Seq: 4877) Produto: Estudante assistido (unidade): 1.289								3.102.518
			F	3 - ODC	2	90	0	100	3.102.518
2109	Programa de Gestão e Manutenção do Ministério da Educação								98.679.739
	Atividades								84.236.739
2109 2004	Assistência Médica e Odontológica aos Servidores Civis, Empregados, Militares e seus Dependentes	12 301							1.320.588
2109 2004 0014	Assistência Médica e Odontológica aos Servidores Civis, Empregados, Militares e seus Dependentes - No Estado de Roraima (Seq: 4878)								1.320.588
			S	3 - ODC	1	90	8	100	1.320.588
2109 20TP	Ativos Civis da União	12 363							77.014.974
2109 20TP 0014	Ativos Civis da União - No Estado de Roraima (Seq: 4879)								77.014.974
			F	1 - PES	1	90	8	100	77.014.974
2109 212B	Benefícios Obrigatórios aos Servidores Civis, Empregados, Militares e seus Dependentes	12 331							5.358.337
2109 212B 0014	Benefícios Obrigatórios aos Servidores Civis, Empregados, Militares e seus Dependentes - No Estado de Roraima (Seq: 4880)								5.358.337
			F	3 - ODC	1	90	8	100	5.358.337
2109 216H	Ajuda de Custo para Moradia ou Auxílio-Moradia a Agentes Públicos	12 122							12.840
2109 216H 0014	Ajuda de Custo para Moradia ou Auxílio-Moradia a Agentes Públicos - No Estado de Roraima (Seq: 4881) Produto: Agente público beneficiado (unidade): 1								12.840
			F	3 - ODC	2	90	8	100	12.840
2109 4572	Capacitação de Servidores Públicos Federais em Processo de Qualificação e Requalificação	12 128							530.000
2109 4572 0014	Capacitação de Servidores Públicos Federais em Processo de Qualificação e Requalificação - No Estado de Roraima (Seq: 4882) Produto: Servidor capacitado (unidade): 137								530.000
			F	3 - ODC	2	90	8	100	530.000
	Operações Especiais								14.443.000
2109 09HB	Contribuição da União, de suas Autarquias e Fundações para o Custeio do Regime de Previdência dos Servidores Públicos Federais	12 846							14.443.000
2109 09HB 0014	Contribuição da União, de suas Autarquias e Fundações para o Custeio do Regime de Previdência dos Servidores Públicos Federais - No Estado de Roraima (Seq: 4883)								14.443.000
			F	1 - PES	0	91	8	100	14.443.000
Total									133.726.329

26438 - Instituto Federal de Santa Catarina

Órgão: 26000 - Ministério da Educação

R\$ 1,00

Unidade: 26438 - Instituto Federal de Santa Catarina

Quadro Síntese		Recursos de Todas as Fontes				
Código / Especificação	Lei+Créditos 2017	Empenhado 2017	PLO 2018	LOA 2018	PLO 2019	
Total	551.182.379	544.475.493	527.478.071	539.897.806	582.680.183	
Programa						
0089 Previdência de Inativos e Pensionistas da União	55.338.720	55.199.545	50.633.804	50.633.804	63.024.000	
0901 Operações Especiais: Cumprimento de Sentenças Judiciais	16.267.642	16.267.642	7.183.437	7.183.437	6.463.642	
0909 Operações Especiais: Outros Encargos Especiais	47.292	37.227	39.864	39.864	46.354	
0910 Operações Especiais: Gestão da Participação em Organismos e Entidades Nacionais e Internacionais	43.211	43.211	86.175	86.175	87.065	
2080 Educação de qualidade para todos	76.291.092	70.849.037	73.545.886	85.965.421	78.658.070	
2109 Programa de Gestão e Manutenção do Ministério da Educação	403.194.422	402.078.832	395.988.905	395.988.905	434.401.052	
Função						
09 Previdência Social	55.386.012	55.236.773	50.633.804	50.633.804	63.024.000	
12 Educação	479.485.514	472.927.868	469.534.791	481.954.326	513.059.122	
28 Encargos Especiais	16.310.853	16.310.853	7.309.476	7.309.476	6.597.061	
Subfunção						
122 Administração Geral	192.001	128.933	172.800	172.800	118.800	
128 Formação de Recursos Humanos	702.911	427.331	905.475	905.475	697.259	
131 Comunicação Social	200.000	200.000	200.000	200.000	250.000	
272 Previdência do Regime Estatutário	55.338.720	55.199.545	50.633.804	50.633.804	63.024.000	
274 Previdência Especial	47.292	37.227				
301 Atenção Básica	5.634.791	5.580.526	5.269.860	5.269.860	5.535.432	
331 Proteção e Benefícios ao Trabalhador	20.138.494	19.942.141	19.756.358	19.756.358	20.573.303	
363 Ensino Profissional	397.261.709	391.482.748	383.357.672	395.777.207	426.799.328	
846 Outros Encargos Especiais	71.666.461	71.477.041	67.182.102	67.182.102	65.682.061	
Grupo de Despesa						
1 Pessoal e Encargos Sociais	447.740.659	447.075.159	426.760.876	426.760.876	476.324.984	
3 Outras Despesas Correntes	94.732.075	89.444.407	96.720.215	96.920.215	97.742.150	
4 Investimentos	8.709.645	7.955.927	3.996.980	16.216.515	8.613.049	
Fonte						
100 1-PES	413.300.984					
108 2-JUR		96.471.461	6.412.126			
156 3-ODC	40.026.983		2.000.923			
169 4-INV	22.997.017					
250 5-IFI		1.270.689	200.000			
Total	476.324.984	97.742.150	8.613.049			582.680.183

Órgão: 26000 - Ministério da Educação

R\$ 1,00

Unidade: 26438 - Instituto Federal de Santa Catarina

Quadro dos Créditos Orçamentários

Recursos de Todas as Fontes

Programática	Programa/Ação/Localização	Funcional	Esf	GND	RP	Mod	IU	Fte	Valor
0089	Previdência de Inativos e Pensionistas da União								63.024.000
	Operações Especiais								63.024.000
0089 0181	Aposentadorias e Pensões Civis da União	09 272							63.024.000
0089 0181 0042	Aposentadorias e Pensões Civis da União - No Estado de Santa Catarina (Seq: 4884)		S	1 - PES	1	90	0	156	40.026.983
			S	1 - PES	1	90	0	169	22.997.017
0901	Operações Especiais: Cumprimento de Sentenças Judiciais								6.463.642
	Operações Especiais								6.463.642
0901 0005	Sentenças Judiciais Transitadas em Julgado (Precatórios)	28 846							6.463.642
0901 0005 0042	Sentenças Judiciais Transitadas em Julgado (Precatórios) - No Estado de Santa Catarina (Seq: 4885)		F	1 - PES	1	90	8	100	6.074.726
			F	3 - ODC	1	90	8	100	388.916
0909	Operações Especiais: Outros Encargos Especiais								46.354
	Operações Especiais								46.354
0909 0536	Benefícios e Pensões Indenizatórias Decorrentes de Legislação Especial e/ou Decisões Judiciais	28 846							46.354
0909 0536 0042	Benefícios e Pensões Indenizatórias Decorrentes de Legislação Especial e/ou Decisões Judiciais - No Estado de Santa Catarina (Seq: 4886)		S	3 - ODC	1	90	0	100	46.354
0910	Operações Especiais: Gestão da Participação em Organismos e Entidades Nacionais e Internacionais								87.065
	Operações Especiais								87.065
0910 00PW	Contribuições a Entidades Nacionais sem Exigência de Programação Específica	28 846							87.065
0910 00PW 0001	Contribuições a Entidades Nacionais sem Exigência de Programação Específica - Nacional (Seq: 4887)		F	3 - ODC	2	50	0	100	87.065
2080	Educação de qualidade para todos								78.658.070
	Atividades								78.658.070
2080 20RG	Reestruturação e Modernização de Instituições Federais de Educação Profissional e Tecnológica	12 363							2.000.923
2080 20RG 0042	Reestruturação e Modernização de Instituições Federais de Educação Profissional e Tecnológica - No Estado de Santa Catarina (Seq: 4888) Produto: Projeto viabilizado (unidade): 1		F	4 - INV	2	90	8	108	2.000.923
2080 20RL	Funcionamento de Instituições Federais de Educação Profissional e Tecnológica	12 363							62.578.794
2080 20RL 0042	Funcionamento de Instituições Federais de Educação Profissional e Tecnológica - No Estado de Santa Catarina (Seq: 4889) Produto: Estudante matriculado (unidade): 42.000		F	3 - ODC	2	90	8	100	54.975.998
			F	3 - ODC	2	90	8	250	1.270.689
			F	3 - ODC	2	91	8	100	423.900
			F	4 - INV	2	90	8	100	5.708.207
			F	4 - INV	2	90	8	250	200.000
2080 2994	Assistência aos Estudantes das Instituições Federais de Educação Profissional e Tecnológica	12 363							14.078.353
2080 2994 0042	Assistência aos Estudantes das Instituições Federais de Educação Profissional e Tecnológica - No Estado de Santa Catarina (Seq: 4890) Produto: Estudante assistido (unidade): 5.000		F	3 - ODC	2	90	0	100	13.374.434
			F	4 - INV	2	90	0	100	703.919
2109	Programa de Gestão e Manutenção do Ministério da Educação								434.401.052
	Atividades								375.316.052
2109 2004	Assistência Médica e Odontológica aos Servidores Civis, Empregados, Militares e seus Dependentes	12 301							5.535.432
2109 2004 0042	Assistência Médica e Odontológica aos Servidores Civis, Empregados, Militares e seus Dependentes - No Estado de Santa Catarina (Seq: 4891)		S	3 - ODC	1	90	8	100	5.535.432
2109 20TP	Ativos Civis da União	12 363							348.141.258
2109 20TP 0042	Ativos Civis da União - No Estado de Santa Catarina (Seq: 4892)		F	1 - PES	1	90	8	100	348.141.258
2109 212B	Benefícios Obrigatórios aos Servidores Civis, Empregados, Militares e seus Dependentes	12 331							20.573.303
2109 212B 0042	Benefícios Obrigatórios aos Servidores Civis, Empregados, Militares e seus Dependentes - No Estado de Santa Catarina (Seq: 4893)		F	3 - ODC	1	90	8	100	20.573.303
2109 216H	Ajuda de Custo para Moradia ou Auxílio-Moradia a Agentes Públicos	12 122							118.800
2109 216H 0042	Ajuda de Custo para Moradia ou Auxílio-Moradia a Agentes Públicos - No Estado de Santa Catarina (Seq: 4894) Produto: Agente público beneficiado (unidade): 6		F	3 - ODC	2	90	8	100	118.800
2109 4572	Capacitação de Servidores Públicos Federais em Processo de Qualificação e Requalificação	12 128							697.259
2109 4572 0042	Capacitação de Servidores Públicos Federais em Processo de Qualificação e Requalificação - No Estado de Santa Catarina (Seq: 4895) Produto: Servidor capacitado (unidade): 1.500		F	3 - ODC	2	90	8	100	697.259
2109 4641	Publicidade de Utilidade Pública	12 131							250.000
2109 4641 0042	Publicidade de Utilidade Pública - No Estado de Santa Catarina (Seq: 4896)								250.000

Órgão: 26000 - Ministério da Educação

R\$ 1,00

Unidade: 26438 - Instituto Federal de Santa Catarina

Quadro dos Créditos Orçamentários

Recursos de Todas as Fontes

Programática	Programa/Ação/Localização	Funcional	Esf	GND	RP	Mod	IU	Fte	Valor
			F	3 - ODC	2	90	8	100	250.000
Operações Especiais									59.085.000
2109 09HB	Contribuição da União, de suas Autarquias e Fundações para o Custeio do Regime de Previdência dos Servidores Públicos Federais	12 846							59.085.000
2109 09HB 0042	Contribuição da União, de suas Autarquias e Fundações para o Custeio do Regime de Previdência dos Servidores Públicos Federais - No Estado de Santa Catarina (Seq: 4897)								59.085.000
			F	1 - PES	0	91	8	100	59.085.000
Total									582.680.183

26439 - Instituto Federal de São Paulo

Órgão: 26000 - Ministério da Educação

R\$ 1,00

Unidade: 26439 - Instituto Federal de São Paulo

Quadro Síntese		Recursos de Todas as Fontes			
Código / Especificação	Lei+Créditos 2017	Empenhado 2017	PLO 2018	LOA 2018	PLO 2019
Total	834.437.683	829.415.103	790.745.370	797.136.420	892.232.212
Programa					
0089 Previdência de Inativos e Pensionistas da União	53.828.494	53.786.673	51.430.314	51.430.314	56.849.000
0901 Operações Especiais: Cumprimento de Sentenças Judiciais	84.203	84.203			375.766
0910 Operações Especiais: Gestão da Participação em Organismos e Entidades Nacionais e Internacionais	63.594	63.594	125.986	125.986	133.280
2080 Educação de qualidade para todos	113.427.722	109.267.394	108.356.282	114.747.332	116.490.800
2109 Programa de Gestão e Manutenção do Ministério da Educação	667.033.670	666.213.239	630.832.788	630.832.788	718.383.366
Função					
09 Previdência Social	53.828.494	53.786.673	51.430.314	51.430.314	56.849.000
12 Educação	780.461.392	775.480.633	739.189.070	745.580.120	834.874.166
28 Encargos Especiais	147.797	147.797	125.986	125.986	509.046
Subfunção					
122 Administração Geral	300.000	300.000	350.000	350.000	350.000
128 Formação de Recursos Humanos	1.000.000	681.135	1.200.000	1.200.000	1.350.000
272 Previdência do Regime Estatutário	53.828.494	53.786.673	51.430.314	51.430.314	56.849.000
301 Atenção Básica	7.032.356	6.913.488	6.267.000	6.267.000	7.029.960
331 Proteção e Benefícios ao Trabalhador	39.752.363	39.370.190	39.094.615	39.094.615	40.329.217
363 Ensino Profissional	633.932.698	629.771.946	593.551.183	599.942.233	678.148.989
846 Outros Encargos Especiais	98.591.772	98.591.672	98.852.258	98.852.258	108.175.046
Grupo de Despesa					
1 Pessoal e Encargos Sociais	672.861.648	672.819.302	635.351.487	635.351.487	726.548.955
3 Outras Despesas Correntes	139.125.497	135.515.170	152.993.883	154.243.883	161.216.792
4 Investimentos	22.450.538	21.080.630	2.400.000	7.541.050	4.466.465
Fonte					
100	669.699.955				831.806.747
108			1.490.000		2.000.923
156	56.849.000				56.849.000
250		600.000	975.542		1.575.542
Total	726.548.955	161.216.792	4.466.465		892.232.212

Órgão: 26000 - Ministério da Educação

R\$ 1,00

Unidade: 26439 - Instituto Federal de São Paulo

Quadro dos Créditos Orçamentários

Recursos de Todas as Fontes

Programática	Programa/Ação/Localização	Funcional	Esf	GND	RP	Mod	IU	Fte	Valor
0089	Previdência de Inativos e Pensionistas da União								56.849.000
	Operações Especiais								56.849.000
0089 0181	Aposentadorias e Pensões Civis da União	09 272							56.849.000
0089 0181 0035	Aposentadorias e Pensões Civis da União - No Estado de São Paulo (Seq: 4898)		S	1 - PES	1	90	0	156	56.849.000
0901	Operações Especiais: Cumprimento de Sentenças Judiciais								375.766
	Operações Especiais								375.766
0901 0005	Sentenças Judiciais Transitadas em Julgado (Precatórios)	28 846							375.766
0901 0005 0035	Sentenças Judiciais Transitadas em Julgado (Precatórios) - No Estado de São Paulo (Seq: 4899)		F	1 - PES	1	90	8	100	375.766
0910	Operações Especiais: Gestão da Participação em Organismos e Entidades Nacionais e Internacionais								133.280
	Operações Especiais								133.280
0910 00PW	Contribuições a Entidades Nacionais sem Exigência de Programação Específica	28 846							133.280
0910 00PW 0001	Contribuições a Entidades Nacionais sem Exigência de Programação Específica - Nacional (Seq: 4900)		F	3 - ODC	2	50	0	100	133.280
2080	Educação de qualidade para todos								116.490.800
	Atividades								116.490.800
2080 20RG	Reestruturação e Modernização de Instituições Federais de Educação Profissional e Tecnológica	12 363							2.000.923
2080 20RG 0035	Reestruturação e Modernização de Instituições Federais de Educação Profissional e Tecnológica - No Estado de São Paulo (Seq: 4901) Produto: Projeto viabilizado (unidade): 10		F	4 - INV	2	90	8	108	2.000.923
2080 20RL	Funcionamento de Instituições Federais de Educação Profissional e Tecnológica	12 363							92.188.818
2080 20RL 0035	Funcionamento de Instituições Federais de Educação Profissional e Tecnológica - No Estado de São Paulo (Seq: 4902) Produto: Estudante matriculado (unidade): 60.000		F	3 - ODC	2	90	8	100	89.607.521
			F	3 - ODC	2	90	8	250	100.000
			F	3 - ODC	2	91	8	100	15.755
			F	4 - INV	2	90	8	100	1.490.000
			F	4 - INV	2	90	8	250	975.542
2080 2994	Assistência aos Estudantes das Instituições Federais de Educação Profissional e Tecnológica	12 363							22.301.059
2080 2994 0035	Assistência aos Estudantes das Instituições Federais de Educação Profissional e Tecnológica - No Estado de São Paulo (Seq: 4903) Produto: Estudante assistido (unidade): 9.677		F	3 - ODC	2	90	0	100	22.301.059
2109	Programa de Gestão e Manutenção do Ministério da Educação								718.383.366
	Atividades								610.717.366
2109 2004	Assistência Médica e Odontológica aos Servidores Civis, Empregados, Militares e seus Dependentes	12 301							7.029.960
2109 2004 0035	Assistência Médica e Odontológica aos Servidores Civis, Empregados, Militares e seus Dependentes - No Estado de São Paulo (Seq: 4904)		S	3 - ODC	1	90	8	100	7.029.960
2109 20TP	Ativos Civis da União	12 363							561.658.189
2109 20TP 0035	Ativos Civis da União - No Estado de São Paulo (Seq: 4905)		F	1 - PES	1	90	8	100	561.658.189
2109 212B	Benefícios Obrigatórios aos Servidores Civis, Empregados, Militares e seus Dependentes	12 331							40.329.217
2109 212B 0035	Benefícios Obrigatórios aos Servidores Civis, Empregados, Militares e seus Dependentes - No Estado de São Paulo (Seq: 4906)		F	3 - ODC	1	90	8	100	40.329.217
2109 216H	Ajuda de Custo para Moradia ou Auxílio-Moradia a Agentes Públicos	12 122							350.000
2109 216H 0035	Ajuda de Custo para Moradia ou Auxílio-Moradia a Agentes Públicos - No Estado de São Paulo (Seq: 4907) Produto: Agente público beneficiado (unidade): 17		F	3 - ODC	2	90	8	100	350.000
2109 4572	Capacitação de Servidores Públicos Federais em Processo de Qualificação e Requalificação	12 128							1.350.000
2109 4572 0035	Capacitação de Servidores Públicos Federais em Processo de Qualificação e Requalificação - No Estado de São Paulo (Seq: 4908) Produto: Servidor capacitado (unidade): 1.000		F	3 - ODC	2	90	8	100	850.000
			F	3 - ODC	2	90	8	250	500.000
	Operações Especiais								107.666.000
2109 09HB	Contribuição da União, de suas Autarquias e Fundações para o Custeio do Regime de Previdência dos Servidores Públicos Federais	12 846							107.666.000
2109 09HB 0035	Contribuição da União, de suas Autarquias e Fundações para o Custeio do Regime de Previdência dos Servidores Públicos Federais - No Estado de São Paulo (Seq: 4909)		F	1 - PES	0	91	8	100	107.666.000
Total									892.232.212

26440 - Universidade Federal da Fronteira Sul

Órgão: 26000 - Ministério da Educação

R\$ 1,00

Unidade: 26440 - Universidade Federal da Fronteira Sul

Quadro Síntese		Recursos de Todas as Fontes				
Código / Especificação	Lei+Créditos 2017	Empenhado 2017	PLO 2018	LOA 2018	PLO 2019	
Total	251.998.677	242.306.201	238.239.923	241.164.814	261.225.763	
Programa						
0089 Previdência de Inativos e Pensionistas da União	304.296	292.512	443.300	443.300	148.239	
0910 Operações Especiais: Gestão da Participação em Organismos e Entidades Nacionais e Internacionais	70.000	35.686	70.000	70.000	70.000	
2080 Educação de qualidade para todos	62.783.780	54.948.988	57.118.610	60.043.301	57.725.888	
2109 Programa de Gestão e Manutenção do Ministério da Educação	188.840.601	187.029.014	180.608.013	180.608.013	203.281.636	
Função						
09 Previdência Social	304.296	292.512	443.300	443.300	148.239	
12 Educação	251.624.381	241.978.002	237.726.623	240.651.314	261.007.524	
28 Encargos Especiais	70.000	35.686	70.000	70.000	70.000	
Subfunção						
122 Administração Geral	43.200	40.800	43.200	43.200	43.200	
128 Formação de Recursos Humanos	100.000	46.739	125.000	125.000	150.000	
272 Previdência do Regime Estatutário	304.296	292.512	443.300	443.300	148.239	
301 Atenção Básica	2.316.674	2.306.516	2.026.572	2.026.572	2.016.444	
331 Proteção e Benefícios ao Trabalhador	9.223.011	9.002.421	8.814.627	8.814.627	9.300.201	
364 Ensino Superior	211.421.131	202.361.558	199.290.444	202.215.135	217.985.679	
846 Outros Encargos Especiais	28.590.365	28.255.654	27.496.780	27.496.780	31.582.000	
Grupo de Despesa						
1 Pessoal e Encargos Sociais	177.462.012	175.925.051	170.041.914	170.041.914	191.920.030	
3 Outras Despesas Correntes	61.418.783	54.891.627	66.641.838	68.041.838	67.587.729	
4 Investimentos	13.117.882	11.489.523	1.556.171	3.080.862	1.718.004	
Fonte						
100	191.771.791					258.575.971
108		66.704.180	100.000			1.618.004
156	148.239					148.239
250			871.755			871.755
280			11.794			11.794
Total	191.920.030	67.587.729	1.718.004			261.225.763

Órgão: 26000 - Ministério da Educação

R\$ 1,00

Unidade: 26440 - Universidade Federal da Fronteira Sul

Quadro dos Créditos Orçamentários

Recursos de Todas as Fontes

Programática	Programa/Ação/Localização	Funcional	Esf	GND	RP	Mod	IU	Fte	Valor
0089	Previdência de Inativos e Pensionistas da União								148.239
	Operações Especiais								148.239
0089 0181	Aposentadorias e Pensões Civis da União	09 272							148.239
0089 0181 0040	Aposentadorias e Pensões Civis da União - Na Região Sul (Seq: 4910)		S	1 - PES	1	90	0	156	148.239
									148.239
0910	Operações Especiais: Gestão da Participação em Organismos e Entidades Nacionais e Internacionais								70.000
	Operações Especiais								70.000
0910 00PW	Contribuições a Entidades Nacionais sem Exigência de Programação Específica	28 846							70.000
0910 00PW 0001	Contribuições a Entidades Nacionais sem Exigência de Programação Específica - Nacional (Seq: 4911)		F	3 - ODC	2	50	0	100	70.000
									70.000
2080	Educação de qualidade para todos								57.725.888
	Atividades								57.725.888
2080 20GK	Fomento às Ações de Graduação, Pós-Graduação, Ensino, Pesquisa e Extensão	12 364							820.270
2080 20GK 0040	Fomento às Ações de Graduação, Pós-Graduação, Ensino, Pesquisa e Extensão - Na Região Sul (Seq: 4912) Produto: Iniciativa apoiada (unidade): 161		F	3 - ODC	2	90	8	100	820.270
									820.270
2080 20RK	Funcionamento de Instituições Federais de Ensino Superior	12 364							44.690.088
2080 20RK 0040	Funcionamento de Instituições Federais de Ensino Superior - Na Região Sul (Seq: 4913) Produto: Estudante matriculado (unidade): 9.340		F	3 - ODC	2	90	8	100	44.690.088
			F	3 - ODC	2	90	8	250	43.102.280
			F	3 - ODC	2	90	8	280	121.755
			F	3 - ODC	2	90	8	100	11.794
			F	3 - ODC	2	91	8	100	604.259
			F	3 - ODC	2	91	8	250	750.000
			F	4 - INV	2	90	8	100	100.000
2080 4002	Assistência ao Estudante de Ensino Superior	12 364							10.597.526
2080 4002 0040	Assistência ao Estudante de Ensino Superior - Na Região Sul (Seq: 4914) Produto: Estudante assistido (unidade): 3.762		F	3 - ODC	2	90	0	100	10.597.526
									10.597.526
2080 8282	Reestruturação e Modernização das Instituições Federais de Ensino Superior	12 364							1.618.004
2080 8282 0040	Reestruturação e Modernização das instituições Federais de Ensino Superior - Na Região Sul (Seq: 4915) Produto: Projeto viabilizado (unidade): 1		F	4 - INV	2	90	8	108	1.618.004
									1.618.004
2109	Programa de Gestão e Manutenção do Ministério da Educação								203.281.636
	Atividades								171.769.636
2109 2004	Assistência Médica e Odontológica aos Servidores Civis, Empregados, Militares e seus Dependentes	12 301							2.016.444
2109 2004 0040	Assistência Médica e Odontológica aos Servidores Civis, Empregados, Militares e seus Dependentes - Na Região Sul (Seq: 4916)		S	3 - ODC	1	90	8	100	2.016.444
									2.016.444
2109 20TP	Ativos Civis da União	12 364							160.259.791
2109 20TP 0040	Ativos Civis da União - Na Região Sul (Seq: 4917)		F	1 - PES	1	90	8	100	160.259.791
									160.259.791
2109 212B	Benefícios Obrigatórios aos Servidores Civis, Empregados, Militares e seus Dependentes	12 331							9.300.201
2109 212B 0040	Benefícios Obrigatórios aos Servidores Civis, Empregados, Militares e seus Dependentes - Na Região Sul (Seq: 4918)		F	3 - ODC	1	90	8	100	9.300.201
									9.300.201
2109 216H	Ajuda de Custo para Moradia ou Auxílio-Moradia a Agentes Públicos	12 122							43.200
2109 216H 0040	Ajuda de Custo para Moradia ou Auxílio-Moradia a Agentes Públicos - Na Região Sul (Seq: 4919) Produto: Agente público beneficiado (unidade): 3		F	3 - ODC	2	90	8	100	43.200
									43.200
2109 4572	Capacitação de Servidores Públicos Federais em Processo de Qualificação e Requalificação	12 128							150.000
2109 4572 0040	Capacitação de Servidores Públicos Federais em Processo de Qualificação e Requalificação - Na Região Sul (Seq: 4920) Produto: Servidor capacitado (unidade): 300		F	3 - ODC	2	90	8	100	150.000
			F	3 - ODC	2	91	8	100	110.000
									40.000
	Operações Especiais								31.512.000
2109 09HB	Contribuição da União, de suas Autarquias e Fundações para o Custeio do Regime de Previdência dos Servidores Públicos Federais	12 846							31.512.000
2109 09HB 0040	Contribuição da União, de suas Autarquias e Fundações para o Custeio do Regime de Previdência dos Servidores Públicos Federais - Na Região Sul (Seq: 4921)		F	1 - PES	0	91	8	100	31.512.000
									31.512.000
Total									261.225.763

26441 - Universidade Federal do Oeste do Pará

Órgão: 26000 - Ministério da Educação

R\$ 1,00

Unidade: 26441 - Universidade Federal do Oeste do Pará

Quadro Síntese		Recursos de Todas as Fontes			
Código / Especificação	Lei+Créditos 2017	Empenhado 2017	PLO 2018	LOA 2018	PLO 2019
Total	180.545.300	171.550.509	161.831.038	163.331.038	190.681.304
Programa					
0089 Previdência de Inativos e Pensionistas da União	1.695.263	1.673.389	1.755.000	1.755.000	2.626.000
0910 Operações Especiais: Gestão da Participação em Organismos e Entidades Nacionais e Internacionais	40.000	34.442	40.000	40.000	53.857
2080 Educação de qualidade para todos	55.999.656	47.613.568	43.934.176	45.434.176	46.209.227
2109 Programa de Gestão e Manutenção do Ministério da Educação	122.810.381	122.229.111	116.101.862	116.101.862	141.792.220
Função					
09 Previdência Social	1.695.263	1.673.389	1.755.000	1.755.000	2.626.000
12 Educação	178.810.037	169.842.678	160.036.038	161.536.038	188.001.447
28 Encargos Especiais	40.000	34.442	40.000	40.000	53.857
Subfunção					
122 Administração Geral					42.000
128 Formação de Recursos Humanos	511.603	288.447	300.000	300.000	350.000
272 Previdência do Regime Estatutário	1.695.263	1.673.389	1.755.000	1.755.000	2.626.000
301 Atenção Básica	1.384.185	1.363.294	1.139.028	1.139.028	1.523.040
331 Proteção e Benefícios ao Trabalhador	6.323.989	6.289.784	6.231.137	6.231.137	6.762.564
364 Ensino Superior	152.728.724	144.202.731	135.155.757	136.655.757	158.315.843
846 Outros Encargos Especiais	17.901.536	17.732.865	17.250.116	17.250.116	21.061.857
Grupo de Despesa					
1 Pessoal e Encargos Sociais	116.285.867	115.960.975	110.186.697	110.186.697	135.740.616
3 Outras Despesas Correntes	47.422.027	46.153.773	40.124.341	40.124.341	48.330.055
4 Investimentos	13.837.406	9.435.762	11.520.000	13.020.000	6.610.633
5 Inversões Financeiras	3.000.000				
Fonte					
100 133.114.616		47.149.008	4.110.633		184.374.257
108			1.500.000		1.500.000
156 2.626.000					2.626.000
250		1.110.618			1.110.618
280		70.429			70.429
296			1.000.000		1.000.000
Total	135.740.616	48.330.055	6.610.633		190.681.304

Órgão: 26000 - Ministério da Educação

R\$ 1,00

Unidade: 26441 - Universidade Federal do Oeste do Pará

Quadro dos Créditos Orçamentários

Recursos de Todas as Fontes

Programática	Programa/Ação/Localização	Funcional	Esf	GND	RP	Mod	IU	Fte	Valor
0089	Previdência de Inativos e Pensionistas da União								2.626.000
	Operações Especiais								2.626.000
0089 0181	Aposentadorias e Pensões Civis da União	09 272							2.626.000
0089 0181 0015	Aposentadorias e Pensões Civis da União - No Estado do Pará (Seq: 4922)		S	1 - PES	1	90	0	156	2.626.000
0910	Operações Especiais: Gestão da Participação em Organismos e Entidades Nacionais e Internacionais								53.857
	Operações Especiais								53.857
0910 00PW	Contribuições a Entidades Nacionais sem Exigência de Programação Específica	28 846							53.857
0910 00PW 0001	Contribuições a Entidades Nacionais sem Exigência de Programação Específica - Nacional (Seq: 4923)		F	3 - ODC	2	50	0	100	53.857
2080	Educação de qualidade para todos								46.209.227
	Atividades								46.209.227
2080 20GK	Fomento às Ações de Graduação, Pós-Graduação, Ensino, Pesquisa e Extensão	12 364							4.335.510
2080 20GK 0015	Fomento às Ações de Graduação, Pós-Graduação, Ensino, Pesquisa e Extensão - No Estado do Pará (Seq: 4924) Produto: Iniciativa apoiada (unidade): 12		F	3 - ODC	2	90	8	100	4.335.510
2080 20RK	Funcionamento de Instituições Federais de Ensino Superior	12 364							31.569.058
2080 20RK 0015	Funcionamento de Instituições Federais de Ensino Superior - No Estado do Pará (Seq: 4925) Produto: Estudante matriculado (unidade): 6.938		F	3 - ODC	2	90	8	100	24.098.312
			F	3 - ODC	2	90	8	250	1.110.618
			F	3 - ODC	2	90	8	280	70.429
			F	3 - ODC	2	91	8	100	1.179.066
			F	4 - INV	2	90	8	100	4.110.633
			F	4 - INV	2	90	8	296	1.000.000
2080 4002	Assistência ao Estudante de Ensino Superior	12 364							8.804.659
2080 4002 0015	Assistência ao Estudante de Ensino Superior - No Estado do Pará (Seq: 4926) Produto: Estudante assistido (unidade): 3.098		F	3 - ODC	2	90	0	100	8.804.659
2080 8282	Reestruturação e Modernização das instituições Federais de Ensino Superior	12 364							1.500.000
2080 8282 0015	Reestruturação e Modernização das instituições Federais de Ensino Superior - No Estado do Pará (Seq: 4927) Produto: Projeto viabilizado (unidade): 1		F	4 - INV	2	90	8	108	1.500.000
2109	Programa de Gestão e Manutenção do Ministério da Educação								141.792.220
	Atividades								120.784.220
2109 2004	Assistência Médica e Odontológica aos Servidores Civis, Empregados, Militares e seus Dependentes	12 301							1.523.040
2109 2004 0015	Assistência Médica e Odontológica aos Servidores Civis, Empregados, Militares e seus Dependentes - No Estado do Pará (Seq: 4928)		S	3 - ODC	1	90	8	100	1.523.040
2109 20TP	Ativos Civis da União	12 364							112.106.616
2109 20TP 0015	Ativos Civis da União - No Estado do Pará (Seq: 4929)		F	1 - PES	1	90	8	100	112.106.616
2109 212B	Benefícios Obrigatórios aos Servidores Civis, Empregados, Militares e seus Dependentes	12 331							6.762.564
2109 212B 0015	Benefícios Obrigatórios aos Servidores Civis, Empregados, Militares e seus Dependentes - No Estado do Pará (Seq: 4930)		F	3 - ODC	1	90	8	100	6.762.564
2109 216H	Ajuda de Custo para Moradia ou Auxílio-Moradia a Agentes Públicos	12 122							42.000
2109 216H 0015	Ajuda de Custo para Moradia ou Auxílio-Moradia a Agentes Públicos - No Estado do Pará (Seq: 4931) Produto: Agente público beneficiado (unidade): 6		F	3 - ODC	2	90	8	100	42.000
2109 4572	Capacitação de Servidores Públicos Federais em Processo de Qualificação e Requalificação	12 128							350.000
2109 4572 0015	Capacitação de Servidores Públicos Federais em Processo de Qualificação e Requalificação - No Estado do Pará (Seq: 4932) Produto: Servidor capacitado (unidade): 250		F	3 - ODC	2	90	8	100	350.000
2109 09HB	Contribuição da União, de suas Autarquias e Fundações para o Custeio do Regime de Previdência dos Servidores Públicos Federais	12 846							21.008.000
2109 09HB 0015	Contribuição da União, de suas Autarquias e Fundações para o Custeio do Regime de Previdência dos Servidores Públicos Federais - No Estado do Pará (Seq: 4933)		F	1 - PES	0	91	8	100	21.008.000
Total									190.681.304

26442 - Universidade da Integração Internacional da Lusofonia Afro- Brasileira

Órgão: 26000 - Ministério da Educação

R\$ 1,00

Unidade: 26442 - Universidade da Integração Internacional da Lusofonia Afro-Brasileira

Quadro Síntese		Recursos de Todas as Fontes						
Código / Especificação		Lei+Créditos 2017	Empenhado 2017	PLO 2018	LOA 2018	PLO 2019		
Total		139.721.767	133.209.485	119.850.284	122.050.284	136.948.261		
Programa								
0089	Previdência de Inativos e Pensionistas da União	592.796	584.607	520.000	520.000	818.116		
0910	Operações Especiais: Gestão da Participação em Organismos e Entidades Nacionais e Internacionais	56.587	56.195	36.301	36.301	26.674		
2080	Educação de qualidade para todos	54.112.900	48.187.084	38.629.324	40.829.324	39.348.946		
2109	Programa de Gestão e Manutenção do Ministério da Educação	84.959.484	84.381.600	80.664.659	80.664.659	96.754.525		
Função								
09	Previdência Social	592.796	584.607	520.000	520.000	818.116		
12	Educação	139.072.384	132.568.683	119.293.983	121.493.983	136.103.471		
28	Encargos Especiais	56.587	56.195	36.301	36.301	26.674		
Subfunção								
122	Administração Geral	70.000		70.000	70.000	18.000		
128	Formação de Recursos Humanos	69.714	13.278	90.000	90.000	80.100		
272	Previdência do Regime Estatutário	592.796	584.607	520.000	520.000	818.116		
301	Atenção Básica	867.712	867.712	784.092	784.092	935.460		
331	Proteção e Benefícios ao Trabalhador	5.236.301	5.189.425	5.205.490	5.205.490	5.552.123		
364	Ensino Superior	122.216.489	115.901.015	102.804.181	105.004.181	117.700.788		
846	Outros Encargos Especiais	10.668.755	10.653.449	10.376.521	10.376.521	11.843.674		
Grupo de Despesa								
1	Pessoal e Encargos Sociais	79.308.553	78.895.791	75.035.077	75.035.077	90.986.958		
3	Outras Despesas Correntes	48.067.405	46.449.864	43.315.207	43.415.207	44.961.303		
4	Investimentos	12.345.809	7.863.830	1.500.000	3.600.000	1.000.000		
Fonte	1-PES	2-JUR	3-ODC	4-INV	5-IFI	6-AMT	9-RES	Total
100	90.168.842		43.909.374					134.078.216
108				1.000.000				1.000.000
156	818.116							818.116
250			1.051.929					1.051.929
Total	90.986.958		44.961.303	1.000.000				136.948.261

Órgão: 26000 - Ministério da Educação

R\$ 1,00

Unidade: 26442 - Universidade da Integração Internacional da Lusofonia Afro-Brasileira

Quadro dos Créditos Orçamentários

Recursos de Todas as Fontes

Programática	Programa/Ação/Localização	Funcional	Esf	GND	RP	Mod	IU	Fte	Valor
0089	Previdência de Inativos e Pensionistas da União								818.116
	Operações Especiais								818.116
0089 0181	Aposentadorias e Pensões Civis da União	09 272							818.116
0089 0181 0020	Aposentadorias e Pensões Civis da União - Na Região Nordeste (Seq: 4934)		S	1 - PES	1	90	0	156	818.116
0910	Operações Especiais: Gestão da Participação em Organismos e Entidades Nacionais e Internacionais								26.674
	Operações Especiais								26.674
0910 000Q	Contribuições a Organismos Internacionais sem Exigência de Programação Específica	28 846							4.780
0910 000Q 0002	Contribuições a Organismos Internacionais sem Exigência de Programação Específica - No Exterior (Seq: 4935)		F	3 - ODC	2	80	0	100	4.780
0910 00PW	Contribuições a Entidades Nacionais sem Exigência de Programação Específica	28 846							21.894
0910 00PW 0001	Contribuições a Entidades Nacionais sem Exigência de Programação Específica - Nacional (Seq: 4936)		F	3 - ODC	2	50	0	100	21.894
2080	Educação de qualidade para todos								39.348.946
	Atividades								39.348.946
2080 20GK	Fomento às Ações de Graduação, Pós-Graduação, Ensino, Pesquisa e Extensão	12 364							1.422.003
2080 20GK 0020	Fomento às Ações de Graduação, Pós-Graduação, Ensino, Pesquisa e Extensão - Na Região Nordeste (Seq: 4937) Produto: Iniciativa apoiada (unidade): 14		F	3 - ODC	2	90	8	100	1.422.003
2080 20RK	Funcionamento de Instituições Federais de Ensino Superior	12 364							23.126.943
2080 20RK 0020	Funcionamento de Instituições Federais de Ensino Superior - Na Região Nordeste (Seq: 4938) Produto: Estudante matriculado (unidade): 4.420		F	3 - ODC	2	90	8	100	23.107.943
			F	3 - ODC	2	91	8	100	19.000
2080 4002	Assistência ao Estudante de Ensino Superior	12 364							13.800.000
2080 4002 0020	Assistência ao Estudante de Ensino Superior - Na Região Nordeste (Seq: 4939) Produto: Estudante assistido (unidade): 2.500		F	3 - ODC	2	90	0	100	12.748.071
			F	3 - ODC	2	90	0	250	1.051.929
2080 8282	Reestruturação e Modernização das Instituições Federais de Ensino Superior	12 364							1.000.000
2080 8282 0020	Reestruturação e Modernização das instituições Federais de Ensino Superior - Na Região Nordeste (Seq: 4940) Produto: Projeto viabilizado (unidade): 3		F	4 - INV	2	90	8	108	1.000.000
2109	Programa de Gestão e Manutenção do Ministério da Educação								96.754.525
	Atividades								84.937.525
2109 2004	Assistência Médica e Odontológica aos Servidores Civis, Empregados, Militares e seus Dependentes	12 301							935.460
2109 2004 0020	Assistência Médica e Odontológica aos Servidores Civis, Empregados, Militares e seus Dependentes - Na Região Nordeste (Seq: 4941)		S	3 - ODC	1	90	8	100	935.460
2109 20TP	Ativos Civis da União	12 364							78.351.842
2109 20TP 0020	Ativos Civis da União - Na Região Nordeste (Seq: 4942)		F	1 - PES	1	90	8	100	78.351.842
2109 212B	Benefícios Obrigatórios aos Servidores Civis, Empregados, Militares e seus Dependentes	12 331							5.552.123
2109 212B 0020	Benefícios Obrigatórios aos Servidores Civis, Empregados, Militares e seus Dependentes - Na Região Nordeste (Seq: 4943)		F	3 - ODC	1	90	8	100	5.552.123
2109 216H	Ajuda de Custo para Moradia ou Auxílio-Moradia a Agentes Públicos	12 122							18.000
2109 216H 0020	Ajuda de Custo para Moradia ou Auxílio-Moradia a Agentes Públicos - Na Região Nordeste (Seq: 4944) Produto: Agente público beneficiado (unidade): 1		F	3 - ODC	2	90	8	100	18.000
2109 4572	Capacitação de Servidores Públicos Federais em Processo de Qualificação e Requalificação	12 128							80.100
2109 4572 0020	Capacitação de Servidores Públicos Federais em Processo de Qualificação e Requalificação - Na Região Nordeste (Seq: 4945) Produto: Servidor capacitado (unidade): 100		F	3 - ODC	2	90	8	100	80.100
	Operações Especiais								11.817.000
2109 09HB	Contribuição da União, de suas Autarquias e Fundações para o Custeio do Regime de Previdência dos Servidores Públicos Federais	12 846							11.817.000
2109 09HB 0020	Contribuição da União, de suas Autarquias e Fundações para o Custeio do Regime de Previdência dos Servidores Públicos Federais - Na Região Nordeste (Seq: 4946)		F	1 - PES	0	91	8	100	11.817.000
Total									136.948.261

26443 - Empresa Brasileira de Serviços Hospitalares

Órgão: 26000 - Ministério da Educação

R\$ 1,00

Unidade: 26443 - Empresa Brasileira de Serviços Hospitalares

Quadro Síntese		Recursos de Todas as Fontes			
Código / Especificação	Lei+Créditos 2017	Empenhado 2017	PLO 2018	LOA 2018	PLO 2019
Total	3.811.290.908	3.765.607.231	4.541.672.400	4.542.172.400	4.757.118.874
Programa					
0901 Operações Especiais: Cumprimento de Sentenças Judiciais	3.210.000	2.209.968	3.210.000	3.210.000	10.150.000
0909 Operações Especiais: Outros Encargos Especiais	2.000.000				
2080 Educação de qualidade para todos	585.424.135	574.033.438	517.961.956	518.461.956	508.571.074
2109 Programa de Gestão e Manutenção do Ministério da Educação	3.220.656.773	3.189.363.825	4.020.500.444	4.020.500.444	4.238.397.800
Função					
12 Educação	3.806.080.908	3.763.397.263	4.538.462.400	4.538.962.400	4.746.968.874
28 Encargos Especiais	5.210.000	2.209.968	3.210.000	3.210.000	10.150.000
Subfunção					
122 Administração Geral	39.919.189	23.667.492	38.000.000	38.000.000	35.745.670
128 Formação de Recursos Humanos	11.093.145	441.523	8.093.145	8.093.145	8.093.145
131 Comunicação Social	944.900		944.900	944.900	
301 Atenção Básica	35.694.711	34.727.158	38.920.742	38.920.742	42.969.720
302 Assistência Hospitalar e Ambulatorial	3.415.375.412	3.404.263.447	4.086.977.876	4.087.477.876	4.297.433.693
331 Proteção e Benefícios ao Trabalhador	182.238.551	179.765.455	224.745.737	224.745.737	265.380.663
364 Ensino Superior	120.815.000	120.532.188	140.780.000	140.780.000	97.345.983
846 Outros Encargos Especiais	5.210.000	2.209.968	3.210.000	3.210.000	10.150.000
Grupo de Despesa					
1 Pessoal e Encargos Sociais	2.953.976.277	2.952.972.165	3.712.905.920	3.712.905.920	3.895.308.602
3 Outras Despesas Correntes	768.500.720	726.836.577	741.766.480	742.266.480	785.571.656
4 Investimentos	86.813.911	85.798.489	87.000.000	87.000.000	76.238.616
5 Inversões Financeiras	2.000.000				
Fonte					
100 1-PES	9.100.000				822.789.879
153 3.886.208.602		737.451.263	76.238.616		3.886.208.602
250		46.072.094			46.072.094
280		2.048.299			2.048.299
Total	3.895.308.602	785.571.656	76.238.616		4.757.118.874

Órgão: 26000 - Ministério da Educação

R\$ 1,00

Unidade: 26443 - Empresa Brasileira de Serviços Hospitalares

Quadro dos Créditos Orçamentários

Recursos de Todas as Fontes

Programática	Programa/Ação/Localização	Funcional	Esf	GND	RP	Mod	IU	Fte	Valor
0901	Operações Especiais: Cumprimento de Sentenças Judiciais								10.150.000
	Operações Especiais								10.150.000
0901 0022	Sentenças Judiciais Devidas por Empresas Estatais	28 846							10.150.000
0901 0022 0001	Sentenças Judiciais Devidas por Empresas Estatais - Nacional (Seq: 4947)		S	1 - PES	1	90	8	100	10.150.000
			S	3 - ODC	1	90	8	100	9.100.000
									1.050.000
2080	Educação de qualidade para todos								508.571.074
	Atividades								411.225.091
2080 20RX	Reestruturação e Modernização dos Hospitais Universitários Federais	12 302							301.205.420
2080 20RX 0001	Reestruturação e Modernização dos Hospitais Universitários Federais - Nacional (Seq: 4948) Produto: Unidade apoiada (unidade): 48		S	3 - ODC	2	90	8	100	301.205.420
			S	4 - INV	2	90	8	100	235.445.621
									65.759.799
2080 4086	Funcionamento e Gestão de Instituições Hospitalares Federais	12 302							110.019.671
2080 4086 0001	Funcionamento e Gestão de Instituições Hospitalares Federais - Nacional (Seq: 4949) Produto: Instituição beneficiada (unidade): 15		S	3 - ODC	2	90	8	100	110.019.671
			S	3 - ODC	2	90	8	250	56.500.861
			S	3 - ODC	2	90	8	280	40.991.694
			S	4 - INV	2	90	8	100	2.048.299
									10.478.817
	Operações Especiais								97.345.983
2080 00QC	Concessão de Bolsas do Programa Mais Médicos	12 364							97.345.983
2080 00QC 0001	Concessão de Bolsas do Programa Mais Médicos - Nacional (Seq: 4950) Item de Mensuração: Bolsa concedida (unidade): 2.461		S	3 - ODC	2	90	8	100	97.345.983
									97.345.983
2109	Programa de Gestão e Manutenção do Ministério da Educação								4.238.397.800
	Atividades								4.238.397.800
2109 2000	Administração da Unidade	12 122							35.745.670
2109 2000 0001	Administração da Unidade - Nacional (Seq: 4951)		S	3 - ODC	2	90	8	100	35.745.670
			S	3 - ODC	2	90	8	250	30.665.270
									5.080.400
2109 2004	Assistência Médica e Odontológica aos Servidores Civis, Empregados, Militares e seus Dependentes	12 301							42.969.720
2109 2004 0001	Assistência Médica e Odontológica aos Servidores Civis, Empregados, Militares e seus Dependentes - Nacional (Seq: 4952)		S	3 - ODC	1	90	8	100	42.969.720
									42.969.720
2109 20TP	Ativos Civis da União	12 302							3.886.208.602
2109 20TP 0001	Ativos Civis da União - Nacional (Seq: 4953)		S	1 - PES	1	90	8	153	3.886.208.602
									3.886.208.602
2109 212B	Benefícios Obrigatórios aos Servidores Civis, Empregados, Militares e seus Dependentes	12 331							265.380.663
2109 212B 0001	Benefícios Obrigatórios aos Servidores Civis, Empregados, Militares e seus Dependentes - Nacional (Seq: 4954)		S	3 - ODC	1	90	8	100	265.380.663
									265.380.663
2109 4572	Capacitação de Servidores Públicos Federais em Processo de Qualificação e Requalificação	12 128							8.093.145
2109 4572 0001	Capacitação de Servidores Públicos Federais em Processo de Qualificação e Requalificação - Nacional (Seq: 4955) Produto: Servidor capacitado (unidade): 8.013		S	3 - ODC	2	90	8	100	8.093.145
									8.093.145
Total									4.757.118.874

26444 - Maternidade Victor Ferreira do Amaral

Órgão: 26000 - Ministério da Educação

R\$ 1,00

Unidade: 26444 - Maternidade Victor Ferreira do Amaral

Quadro Síntese			Recursos de Todas as Fontes					
Código / Especificação		Lei+Créditos 2017	Empenhado 2017	PLO 2018	LOA 2018	PLO 2019		
Total		3.369.330	2.841.420	4.959.316	4.959.316	3.648.771		
Programa								
0089	Previdência de Inativos e Pensionistas da União			13.000	13.000	13.000		
2109	Programa de Gestão e Manutenção do Ministério da Educação	3.369.330	2.841.420	4.946.316	4.946.316	3.635.771		
Função								
09	Previdência Social			13.000	13.000	13.000		
12	Educação	3.369.330	2.841.420	4.946.316	4.946.316	3.635.771		
Subfunção								
272	Previdência do Regime Estatutário			13.000	13.000	13.000		
301	Atenção Básica	25.516	24.498	21.552	21.552	24.492		
302	Assistência Hospitalar e Ambulatorial	2.305.114	2.288.630	4.032.067	4.032.067	2.844.630		
331	Proteção e Benefícios ao Trabalhador	174.655	97.116	124.267	124.267	158.249		
846	Outros Encargos Especiais	864.045	431.177	768.430	768.430	608.400		
Grupo de Despesa								
1	Pessoal e Encargos Sociais	3.169.159	2.719.807	4.813.497	4.813.497	3.466.030		
3	Outras Despesas Correntes	200.171	121.614	145.819	145.819	182.741		
Fonte	1-PES	2-JUR	3-ODC	4-INV	5-IFI	6-AMT	9-RES	Total
100	3.453.030		182.741					3.635.771
156	13.000							13.000
Total	3.466.030		182.741					3.648.771

Órgão: 26000 - Ministério da Educação

R\$ 1,00

Unidade: 26444 - Maternidade Victor Ferreira do Amaral

Quadro dos Créditos Orçamentários

Recursos de Todas as Fontes

Programática	Programa/Ação/Localização	Funcional	Esf	GND	RP	Mod	IU	Fte	Valor
0089	Previdência de Inativos e Pensionistas da União								13.000
	Operações Especiais								13.000
0089 0181	Aposentadorias e Pensões Civis da União	09 272							13.000
0089 0181 0041	Aposentadorias e Pensões Civis da União - No Estado do Paraná (Seq: 4956)		S	1 - PES	1	90	0	156	13.000
2109	Programa de Gestão e Manutenção do Ministério da Educação								3.635.771
	Atividades								3.027.371
2109 2004	Assistência Médica e Odontológica aos Servidores Civis, Empregados, Militares e seus Dependentes	12 301							24.492
2109 2004 0041	Assistência Médica e Odontológica aos Servidores Civis, Empregados, Militares e seus Dependentes - No Estado do Paraná (Seq: 4957)		S	3 - ODC	1	90	8	100	24.492
2109 20TP	Ativos Civis da União	12 302							2.844.630
2109 20TP 0041	Ativos Civis da União - No Estado do Paraná (Seq: 4958)		S	1 - PES	1	90	8	100	2.844.630
2109 212B	Benefícios Obrigatórios aos Servidores Civis, Empregados, Militares e seus Dependentes	12 331							158.249
2109 212B 0041	Benefícios Obrigatórios aos Servidores Civis, Empregados, Militares e seus Dependentes - No Estado do Paraná (Seq: 4959)		S	3 - ODC	1	90	8	100	158.249
	Operações Especiais								608.400
2109 09HB	Contribuição da União, de suas Autarquias e Fundações para o Custeio do Regime de Previdência dos Servidores Públicos Federais	12 846							608.400
2109 09HB 0041	Contribuição da União, de suas Autarquias e Fundações para o Custeio do Regime de Previdência dos Servidores Públicos Federais - No Estado do Paraná (Seq: 4960)		S	1 - PES	0	91	8	100	608.400
Total									3.648.771

26445 - Hospital Universitário da UNIFESP

Órgão: 26000 - Ministério da Educação

R\$ 1,00

Unidade: 26445 - Hospital Universitário da UNIFESP

Quadro Síntese		Recursos de Todas as Fontes			
Código / Especificação	Lei+Créditos 2017	Empenhado 2017	PLO 2018	LOA 2018	PLO 2019
Total	311.157.551	307.339.065	309.555.004	310.255.004	306.504.437
Programa					
0089 Previdência de Inativos e Pensionistas da União			13.000	13.000	13.000
2080 Educação de qualidade para todos	1.050.000	496.662		700.000	
2109 Programa de Gestão e Manutenção do Ministério da Educação	310.107.551	306.840.403	309.542.004	309.542.004	306.491.437
Função					
09 Previdência Social			13.000	13.000	13.000
12 Educação	311.157.551	307.339.065	309.542.004	310.242.004	306.491.437
Subfunção					
272 Previdência do Regime Estatutário			13.000	13.000	13.000
301 Atenção Básica	1.861.272	1.703.259	1.522.056	1.522.056	1.703.256
302 Assistência Hospitalar e Ambulatorial	245.053.435	242.745.611	244.197.086	244.897.086	242.419.506
331 Proteção e Benefícios ao Trabalhador	16.480.698	16.115.194	15.981.432	15.981.432	16.413.675
846 Outros Encargos Especiais	47.762.146	46.775.001	47.841.430	47.841.430	45.955.000
Grupo de Despesa					
1 Pessoal e Encargos Sociais	291.765.581	289.021.950	292.051.516	292.051.516	288.387.506
3 Outras Despesas Correntes	18.591.970	18.068.435	17.503.488	17.853.488	18.116.931
4 Investimentos	800.000	248.680		350.000	
Fonte					
100 1-PES	288.374.506				306.491.437
156 2-JUR	13.000				13.000
3-ODC		18.116.931			
4-INV					
5-IFI					
6-AMT					
9-RES					
Total	288.387.506	18.116.931			306.504.437

Órgão: 26000 - Ministério da Educação

R\$ 1,00

Unidade: 26445 - Hospital Universitário da UNIFESP

Quadro dos Créditos Orçamentários

Recursos de Todas as Fontes

Programática	Programa/Ação/Localização	Funcional	Esf	GND	RP	Mod	IU	Fte	Valor
0089	Previdência de Inativos e Pensionistas da União								13.000
	Operações Especiais								13.000
0089 0181	Aposentadorias e Pensões Civis da União	09 272							13.000
0089 0181 0035	Aposentadorias e Pensões Civis da União - No Estado de São Paulo (Seq: 4961)		S	1 - PES	1	90	0	156	13.000
2109	Programa de Gestão e Manutenção do Ministério da Educação								306.491.437
	Atividades								260.536.437
2109 2004	Assistência Médica e Odontológica aos Servidores Civis, Empregados, Militares e seus Dependentes	12 301							1.703.256
2109 2004 0035	Assistência Médica e Odontológica aos Servidores Civis, Empregados, Militares e seus Dependentes - No Estado de São Paulo (Seq: 4962)		S	3 - ODC	1	90	8	100	1.703.256
2109 20TP	Ativos Civis da União	12 302							242.419.506
2109 20TP 0035	Ativos Civis da União - No Estado de São Paulo (Seq: 4963)		S	1 - PES	1	90	8	100	242.419.506
2109 212B	Benefícios Obrigatórios aos Servidores Civis, Empregados, Militares e seus Dependentes	12 331							16.413.675
2109 212B 0035	Benefícios Obrigatórios aos Servidores Civis, Empregados, Militares e seus Dependentes - No Estado de São Paulo (Seq: 4964)		S	3 - ODC	1	90	8	100	16.413.675
	Operações Especiais								45.955.000
2109 09HB	Contribuição da União, de suas Autarquias e Fundações para o Custeio do Regime de Previdência dos Servidores Públicos Federais	12 846							45.955.000
2109 09HB 0035	Contribuição da União, de suas Autarquias e Fundações para o Custeio do Regime de Previdência dos Servidores Públicos Federais - No Estado de São Paulo (Seq: 4965)		S	1 - PES	0	91	8	100	45.955.000
Total									306.504.437

26447 - Universidade Federal do Oeste da Bahia

Órgão: 26000 - Ministério da Educação

R\$ 1,00

Unidade: 26447 - Universidade Federal do Oeste da Bahia

Quadro Síntese		Recursos de Todas as Fontes						
Código / Especificação		Lei+Créditos 2017	Empenhado 2017	PLO 2018	LOA 2018	PLO 2019		
Total		96.596.928	95.334.408	83.500.102	86.100.102	100.701.819		
Programa								
0089	Previdência de Inativos e Pensionistas da União	295.320	276.771	325.000	325.000	262.665		
0910	Operações Especiais: Gestão da Participação em Organismos e Entidades Nacionais e Internacionais	17.000	17.000	37.000	37.000	49.000		
2080	Educação de qualidade para todos	33.854.583	33.365.524	24.334.808	26.934.808	27.795.315		
2109	Programa de Gestão e Manutenção do Ministério da Educação	62.430.025	61.675.113	58.803.294	58.803.294	72.594.839		
Função								
09	Previdência Social	295.320	276.771	325.000	325.000	262.665		
12	Educação	96.284.608	95.040.637	83.138.102	85.738.102	100.390.154		
28	Encargos Especiais	17.000	17.000	37.000	37.000	49.000		
Subfunção								
122	Administração Geral			61.000	61.000	81.817		
128	Formação de Recursos Humanos	75.000	35.549	100.000	100.000	50.000		
272	Previdência do Regime Estatutário	295.320	276.771	325.000	325.000	262.665		
301	Atenção Básica	505.445	502.926	447.888	447.888	502.932		
331	Proteção e Benefícios ao Trabalhador	3.107.789	3.061.953	2.971.028	2.971.028	3.418.349		
364	Ensino Superior	84.763.917	84.217.691	71.943.424	74.543.424	87.146.056		
846	Outros Encargos Especiais	7.849.457	7.239.518	7.651.762	7.651.762	9.240.000		
Grupo de Despesa								
1	Pessoal e Encargos Sociais	59.037.111	58.351.456	55.548.378	55.548.378	68.804.406		
3	Outras Despesas Correntes	25.490.275	25.180.567	26.451.724	26.451.724	28.897.413		
4	Investimentos	12.069.542	11.802.385	1.500.000	4.100.000	3.000.000		
Fonte	1-PES	2-JUR	3-ODC	4-INV	5-IFI	6-AMT	9-RES	Total
100	68.541.741		28.497.471	1.500.000				98.539.212
108				1.500.000				1.500.000
156	262.665							262.665
250			383.362					383.362
280			16.580					16.580
Total	68.804.406		28.897.413	3.000.000				100.701.819

Órgão: 26000 - Ministério da Educação

R\$ 1,00

Unidade: 26447 - Universidade Federal do Oeste da Bahia

Quadro dos Créditos Orçamentários

Recursos de Todas as Fontes

Programática	Programa/Ação/Localização	Funcional	Esf	GND	RP	Mod	IU	Fte	Valor
0089	Previdência de Inativos e Pensionistas da União								262.665
	Operações Especiais								262.665
0089 0181	Aposentadorias e Pensões Civis da União	09 272							262.665
0089 0181 0029	Aposentadorias e Pensões Civis da União - No Estado da Bahia (Seq: 4966)		S	1 - PES	1	90	0	156	262.665
0910	Operações Especiais: Gestão da Participação em Organismos e Entidades Nacionais e Internacionais								49.000
	Operações Especiais								49.000
0910 000Q	Contribuições a Organismos Internacionais sem Exigência de Programação Específica	28 846							12.000
0910 000Q 0002	Contribuições a Organismos Internacionais sem Exigência de Programação Específica - No Exterior (Seq: 4967)		F	3 - ODC	2	80	0	100	12.000
0910 00PW	Contribuições a Entidades Nacionais sem Exigência de Programação Específica	28 846							37.000
0910 00PW 0001	Contribuições a Entidades Nacionais sem Exigência de Programação Específica - Nacional (Seq: 4968)		F	3 - ODC	2	50	0	100	37.000
2080	Educação de qualidade para todos								27.795.315
	Atividades								7.947.740
2080 20GK	Fomento às Ações de Graduação, Pós-Graduação, Ensino, Pesquisa e Extensão	12 364							12.000
2080 20GK 0029	Fomento às Ações de Graduação, Pós-Graduação, Ensino, Pesquisa e Extensão - No Estado da Bahia (Seq: 4969) Produto: Iniciativa apoiada (unidade): 51		F	3 - ODC	2	90	8	100	12.000
2080 20RK	Funcionamento de Instituições Federais de Ensino Superior	12 364							1.500.000
2080 20RK 0029	Funcionamento de Instituições Federais de Ensino Superior - No Estado da Bahia (Seq: 4970) Produto: Estudante matriculado (unidade): 3.240		F	4 - INV	2	90	8	100	1.500.000
2080 4002	Assistência ao Estudante de Ensino Superior	12 364							4.935.740
2080 4002 0029	Assistência ao Estudante de Ensino Superior - No Estado da Bahia (Seq: 4971) Produto: Estudante assistido (unidade): 1.905		F	3 - ODC	2	90	0	100	4.935.740
2080 8282	Reestruturação e Modernização das instituições Federais de Ensino Superior	12 364							1.500.000
2080 8282 0029	Reestruturação e Modernização das instituições Federais de Ensino Superior - No Estado da Bahia (Seq: 4972) Produto: Projeto viabilizado (unidade): 1		F	4 - INV	2	90	8	108	1.500.000
	Projetos								19.847.575
2080 14XN	Implantação da Universidade Federal do Oeste da Bahia - UFOB	12 364							19.847.575
2080 14XN 0029	Implantação da Universidade Federal do Oeste da Bahia - UFOB - No Estado da Bahia (Seq: 4973) Produto: Instituição implantada (% de execução física): 20		F	3 - ODC	2	90	8	100	19.243.634
			F	3 - ODC	2	90	8	250	383.362
			F	3 - ODC	2	90	8	280	16.580
			F	3 - ODC	2	91	8	100	203.999
2109	Programa de Gestão e Manutenção do Ministério da Educação								72.594.839
	Atividades								63.403.839
2109 2004	Assistência Médica e Odontológica aos Servidores Civis, Empregados, Militares e seus Dependentes	12 301							502.932
2109 2004 0029	Assistência Médica e Odontológica aos Servidores Civis, Empregados, Militares e seus Dependentes - No Estado da Bahia (Seq: 4974)		S	3 - ODC	1	90	8	100	502.932
2109 20TP	Ativos Civis da União	12 364							59.350.741
2109 20TP 0029	Ativos Civis da União - No Estado da Bahia (Seq: 4975)		F	1 - PES	1	90	8	100	59.350.741
2109 212B	Benefícios Obrigatórios aos Servidores Civis, Empregados, Militares e seus Dependentes	12 331							3.418.349
2109 212B 0029	Benefícios Obrigatórios aos Servidores Civis, Empregados, Militares e seus Dependentes - No Estado da Bahia (Seq: 4976)		F	3 - ODC	1	90	8	100	3.418.349
2109 216H	Ajuda de Custo para Moradia ou Auxílio-Moradia a Agentes Públicos	12 122							81.817
2109 216H 0029	Ajuda de Custo para Moradia ou Auxílio-Moradia a Agentes Públicos - No Estado da Bahia (Seq: 4977) Produto: Agente público beneficiado (unidade): 5		F	3 - ODC	2	90	8	100	81.817
2109 4572	Capacitação de Servidores Públicos Federais em Processo de Qualificação e Requalificação	12 128							50.000
2109 4572 0029	Capacitação de Servidores Públicos Federais em Processo de Qualificação e Requalificação - No Estado da Bahia (Seq: 4978) Produto: Servidor capacitado (unidade): 563		F	3 - ODC	2	90	8	100	50.000
	Operações Especiais								9.191.000
2109 09HB	Contribuição da União, de suas Autarquias e Fundações para o Custeio do Regime de Previdência dos Servidores Públicos Federais	12 846							9.191.000
2109 09HB 0029	Contribuição da União, de suas Autarquias e Fundações para o Custeio do Regime de Previdência dos Servidores Públicos Federais - No Estado da Bahia (Seq: 4979)		F	1 - PES	0	91	8	100	9.191.000

Órgão: 26000 - Ministério da Educação

R\$ 1,00

Unidade: 26447 - Universidade Federal do Oeste da Bahia

Quadro dos Créditos Orçamentários

Recursos de Todas as Fontes

Programática	Programa/Ação/Localização	Funcional	Esf	GND	RP	Mod	IU	Fte	Valor
Total									100.701.819

26448 - Universidade Federal do Sul e Sudeste do Pará

Órgão: 26000 - Ministério da Educação

R\$ 1,00

Unidade: 26448 - Universidade Federal do Sul e Sudeste do Pará

Quadro Síntese		Recursos de Todas as Fontes			
Código / Especificação	Lei+Créditos 2017	Empenhado 2017	PLO 2018	LOA 2018	PLO 2019
Total	112.999.176	110.301.805	92.324.540	95.274.540	116.196.373
Programa					
0089 Previdência de Inativos e Pensionistas da União	264.842	226.917	260.000	260.000	176.527
0910 Operações Especiais: Gestão da Participação em Organismos e Entidades Nacionais e Internacionais	44.492	34.447	44.492	44.492	40.000
2080 Educação de qualidade para todos	36.113.699	34.814.949	22.431.715	25.381.715	26.378.418
2109 Programa de Gestão e Manutenção do Ministério da Educação	76.576.143	75.225.491	69.588.333	69.588.333	89.601.428
Função					
09 Previdência Social	264.842	226.917	260.000	260.000	176.527
12 Educação	112.689.842	110.040.440	92.020.048	94.970.048	115.979.846
28 Encargos Especiais	44.492	34.447	44.492	44.492	40.000
Subfunção					
122 Administração Geral	136.000	136.000	136.000	136.000	136.000
128 Formação de Recursos Humanos	160.000	160.000	160.000	160.000	160.000
272 Previdência do Regime Estatutário	264.842	226.917	260.000	260.000	176.527
301 Atenção Básica	763.263	762.588	655.932	655.932	885.240
331 Proteção e Benefícios ao Trabalhador	3.684.748	3.650.428	3.491.265	3.491.265	4.003.336
364 Ensino Superior	98.289.385	95.712.163	78.708.241	81.658.241	100.291.270
846 Outros Encargos Especiais	9.700.938	9.653.709	8.913.102	8.913.102	10.544.000
Grupo de Despesa					
1 Pessoal e Encargos Sociais	72.096.974	70.743.393	65.405.136	65.405.136	84.593.379
3 Outras Despesas Correntes	26.023.727	25.329.937	25.419.404	25.969.404	28.602.994
4 Investimentos	14.878.475	14.228.475	1.500.000	3.900.000	3.000.000
Fonte					
100	84.416.852	27.505.737			111.922.589
108			3.000.000		3.000.000
156	176.527				176.527
250		148.911			148.911
280		29.146			29.146
281		919.200			919.200
Total	84.593.379	28.602.994	3.000.000		116.196.373

Órgão: 26000 - Ministério da Educação

R\$ 1,00

Unidade: 26448 - Universidade Federal do Sul e Sudeste do Pará

Quadro dos Créditos Orçamentários

Recursos de Todas as Fontes

Programática	Programa/Ação/Localização	Funcional	Esf	GND	RP	Mod	IU	Fte	Valor
0089	Previdência de Inativos e Pensionistas da União								176.527
	Operações Especiais								176.527
0089 0181	Aposentadorias e Pensões Civis da União	09 272							176.527
0089 0181 0015	Aposentadorias e Pensões Civis da União - No Estado do Pará (Seq: 4980)		S	1 - PES	1	90	0	156	176.527
0910	Operações Especiais: Gestão da Participação em Organismos e Entidades Nacionais e Internacionais								40.000
	Operações Especiais								40.000
0910 000Q	Contribuições a Organismos Internacionais sem Exigência de Programação Específica	28 846							5.000
0910 000Q 0002	Contribuições a Organismos Internacionais sem Exigência de Programação Específica - No Exterior (Seq: 4981)		F	3 - ODC	2	80	0	100	5.000
0910 00PW	Contribuições a Entidades Nacionais sem Exigência de Programação Específica	28 846							35.000
0910 00PW 0001	Contribuições a Entidades Nacionais sem Exigência de Programação Específica - Nacional (Seq: 4982)		F	3 - ODC	2	50	0	100	35.000
2080	Educação de qualidade para todos								26.378.418
	Atividades								7.968.228
2080 20GK	Fomento às Ações de Graduação, Pós-Graduação, Ensino, Pesquisa e Extensão	12 364							24.000
2080 20GK 0015	Fomento às Ações de Graduação, Pós-Graduação, Ensino, Pesquisa e Extensão - No Estado do Pará (Seq: 4983) Produto: Iniciativa apoiada (unidade): 1		F	3 - ODC	2	90	8	100	24.000
2080 4002	Assistência ao Estudante de Ensino Superior	12 364							4.944.228
2080 4002 0015	Assistência ao Estudante de Ensino Superior - No Estado do Pará (Seq: 4984) Produto: Estudante assistido (unidade): 3.222		F	3 - ODC	2	90	0	100	4.944.228
2080 8282	Reestruturação e Modernização das instituições Federais de Ensino Superior	12 364							3.000.000
2080 8282 0015	Reestruturação e Modernização das instituições Federais de Ensino Superior - No Estado do Pará (Seq: 4985) Produto: Projeto viabilizado (unidade): 1		F	4 - INV	2	90	8	108	3.000.000
	Projetos								18.410.190
2080 14XO	Implantação da Universidade Federal do Sul e Sudeste do Pará - UNIFESSPA	12 364							18.410.190
2080 14XO 0015	Implantação da Universidade Federal do Sul e Sudeste do Pará - UNIFESSPA - No Estado do Pará (Seq: 4986) Produto: Instituição implantada (% de execução física): 20		F	3 - ODC	2	90	8	100	17.312.933
			F	3 - ODC	2	90	8	250	148.911
			F	3 - ODC	2	90	8	280	29.146
			F	3 - ODC	2	90	8	281	919.200
2109	Programa de Gestão e Manutenção do Ministério da Educação								89.601.428
	Atividades								79.097.428
2109 2004	Assistência Médica e Odontológica aos Servidores Civis, Empregados, Militares e seus Dependentes	12 301							885.240
2109 2004 0015	Assistência Médica e Odontológica aos Servidores Civis, Empregados, Militares e seus Dependentes - No Estado do Pará (Seq: 4987)		S	3 - ODC	1	90	8	100	885.240
2109 20TP	Ativos Civis da União	12 364							73.912.852
2109 20TP 0015	Ativos Civis da União - No Estado do Pará (Seq: 4988)		F	1 - PES	1	90	8	100	73.912.852
2109 212B	Benefícios Obrigatórios aos Servidores Civis, Empregados, Militares e seus Dependentes	12 331							4.003.336
2109 212B 0015	Benefícios Obrigatórios aos Servidores Civis, Empregados, Militares e seus Dependentes - No Estado do Pará (Seq: 4989)		F	3 - ODC	1	90	8	100	4.003.336
2109 216H	Ajuda de Custo para Moradia ou Auxílio-Moradia a Agentes Públicos	12 122							136.000
2109 216H 0015	Ajuda de Custo para Moradia ou Auxílio-Moradia a Agentes Públicos - No Estado do Pará (Seq: 4990) Produto: Agente público beneficiado (unidade): 1		F	3 - ODC	2	90	8	100	136.000
2109 4572	Capacitação de Servidores Públicos Federais em Processo de Qualificação e Requalificação	12 128							160.000
2109 4572 0015	Capacitação de Servidores Públicos Federais em Processo de Qualificação e Requalificação - No Estado do Pará (Seq: 4991) Produto: Servidor capacitado (unidade): 100		F	3 - ODC	2	90	8	100	160.000
	Operações Especiais								10.504.000
2109 09HB	Contribuição da União, de suas Autarquias e Fundações para o Custeio do Regime de Previdência dos Servidores Públicos Federais	12 846							10.504.000
2109 09HB 0015	Contribuição da União, de suas Autarquias e Fundações para o Custeio do Regime de Previdência dos Servidores Públicos Federais - No Estado do Pará (Seq: 4992)		F	1 - PES	0	91	8	100	10.504.000
Total									116.196.373

26449 - Universidade Federal do Cariri

Órgão: 26000 - Ministério da Educação

R\$ 1,00

Unidade: 26449 - Universidade Federal do Cariri

Quadro Síntese		Recursos de Todas as Fontes						
Código / Especificação		Lei+Créditos 2017	Empenhado 2017	PLO 2018	LOA 2018	PLO 2019		
Total		105.143.000	101.484.562	98.329.102	105.483.910	110.521.539		
Programa								
0089	Previdência de Inativos e Pensionistas da União	403.226	353.204	260.000	260.000	452.946		
0901	Operações Especiais: Cumprimento de Sentenças Judiciais	90.624	90.624					
0910	Operações Especiais: Gestão da Participação em Organismos e Entidades Nacionais e Internacionais	61.000	38.509	61.000	61.000	71.000		
2080	Educação de qualidade para todos	31.587.905	28.566.075	26.717.838	33.872.646	29.423.292		
2109	Programa de Gestão e Manutenção do Ministério da Educação	73.000.245	72.436.150	71.290.264	71.290.264	80.574.301		
Função								
09	Previdência Social	403.226	353.204	260.000	260.000	452.946		
12	Educação	104.588.150	101.002.225	98.008.102	105.162.910	109.997.593		
28	Encargos Especiais	151.624	129.133	61.000	61.000	71.000		
Subfunção								
122	Administração Geral	10.000		10.000	10.000			
128	Formação de Recursos Humanos	432.000	406.739	330.000	330.000	700.000		
272	Previdência do Regime Estatutário	403.226	353.204	260.000	260.000	452.946		
301	Atenção Básica	966.452	962.163	905.724	905.724	1.048.116		
331	Proteção e Benefícios ao Trabalhador	3.594.741	3.560.529	3.588.597	3.588.597	3.707.611		
364	Ensino Superior	89.907.601	86.571.642	83.798.171	90.952.979	94.037.866		
846	Outros Encargos Especiais	9.828.980	9.630.284	9.436.610	9.436.610	10.575.000		
Grupo de Despesa								
1	Pessoal e Encargos Sociais	68.490.902	67.950.547	66.715.943	66.715.943	75.571.520		
3	Outras Despesas Correntes	25.183.661	22.720.047	30.113.159	32.890.105	31.950.019		
4	Investimentos	11.468.437	10.813.967	1.500.000	5.877.862	3.000.000		
Fonte	1-PES	2-JUR	3-ODC	4-INV	5-IFI	6-AMT	9-RES	Total
100	75.118.574		31.301.132	1.500.000				107.919.706
108				1.500.000				1.500.000
156	452.946							452.946
250			648.887					648.887
Total	75.571.520		31.950.019	3.000.000				110.521.539

Órgão: 26000 - Ministério da Educação

R\$ 1,00

Unidade: 26449 - Universidade Federal do Cariri

Quadro dos Créditos Orçamentários

Recursos de Todas as Fontes

Programática	Programa/Ação/Localização	Funcional	Esf	GND	RP	Mod	IU	Fte	Valor
0089	Previdência de Inativos e Pensionistas da União								452.946
	Operações Especiais								452.946
0089 0181	Aposentadorias e Pensões Civis da União	09 272							452.946
0089 0181 0023	Aposentadorias e Pensões Civis da União - No Estado do Ceará (Seq: 4993)		S	1 - PES	1	90	0	156	452.946
0910	Operações Especiais: Gestão da Participação em Organismos e Entidades Nacionais e Internacionais								71.000
	Operações Especiais								71.000
0910 000Q	Contribuições a Organismos Internacionais sem Exigência de Programação Específica	28 846							11.000
0910 000Q 0002	Contribuições a Organismos Internacionais sem Exigência de Programação Específica - No Exterior (Seq: 4994)		F	3 - ODC	2	80	0	100	11.000
0910 00PW	Contribuições a Entidades Nacionais sem Exigência de Programação Específica	28 846							60.000
0910 00PW 0001	Contribuições a Entidades Nacionais sem Exigência de Programação Específica - Nacional (Seq: 4995)		F	3 - ODC	2	50	0	100	60.000
2080	Educação de qualidade para todos								29.423.292
	Atividades								6.455.371
2080 20GK	Fomento às Ações de Graduação, Pós-Graduação, Ensino, Pesquisa e Extensão	12 364							24.984
2080 20GK 0023	Fomento às Ações de Graduação, Pós-Graduação, Ensino, Pesquisa e Extensão - No Estado do Ceará (Seq: 4996) Produto: Iniciativa apoiada (unidade): 1		F	3 - ODC	2	90	8	100	24.984
2080 4002	Assistência ao Estudante de Ensino Superior	12 364							4.930.387
2080 4002 0023	Assistência ao Estudante de Ensino Superior - No Estado do Ceará (Seq: 4997) Produto: Estudante assistido (unidade): 2.884		F	3 - ODC	2	90	0	100	4.930.387
2080 8282	Reestruturação e Modernização das instituições Federais de Ensino Superior	12 364							1.500.000
2080 8282 0023	Reestruturação e Modernização das instituições Federais de Ensino Superior - No Estado do Ceará (Seq: 4998) Produto: Projeto viabilizado (unidade): 3		F	4 - INV	2	90	8	108	1.500.000
	Projetos								22.967.921
2080 14XP	Implantação da Universidade Federal do Cariri - UFCA	12 364							22.967.921
2080 14XP 0023	Implantação da Universidade Federal do Cariri - UFCA - No Estado do Ceará (Seq: 4999) Produto: Instituição implantada (% de execução física): 10		F	3 - ODC	2	90	8	100	20.812.545
			F	3 - ODC	2	90	8	250	648.887
			F	3 - ODC	2	91	8	100	6.489
			F	4 - INV	2	90	8	100	1.500.000
2109	Programa de Gestão e Manutenção do Ministério da Educação								80.574.301
	Atividades								70.070.301
2109 2004	Assistência Médica e Odontológica aos Servidores Civis, Empregados, Militares e seus Dependentes	12 301							1.048.116
2109 2004 0023	Assistência Médica e Odontológica aos Servidores Civis, Empregados, Militares e seus Dependentes - No Estado do Ceará (Seq: 5000)		S	3 - ODC	1	90	8	100	1.048.116
2109 20TP	Ativos Civis da União	12 364							64.614.574
2109 20TP 0023	Ativos Civis da União - No Estado do Ceará (Seq: 5001)		F	1 - PES	1	90	8	100	64.614.574
2109 212B	Benefícios Obrigatórios aos Servidores Civis, Empregados, Militares e seus Dependentes	12 331							3.707.611
2109 212B 0023	Benefícios Obrigatórios aos Servidores Civis, Empregados, Militares e seus Dependentes - No Estado do Ceará (Seq: 5002)		F	3 - ODC	1	90	8	100	3.707.611
2109 4572	Capacitação de Servidores Públicos Federais em Processo de Qualificação e Requalificação	12 128							700.000
2109 4572 0023	Capacitação de Servidores Públicos Federais em Processo de Qualificação e Requalificação - No Estado do Ceará (Seq: 5003) Produto: Servidor capacitado (unidade): 250		F	3 - ODC	2	90	8	100	700.000
	Operações Especiais								10.504.000
2109 09HB	Contribuição da União, de suas Autarquias e Fundações para o Custeio do Regime de Previdência dos Servidores Públicos Federais	12 846							10.504.000
2109 09HB 0023	Contribuição da União, de suas Autarquias e Fundações para o Custeio do Regime de Previdência dos Servidores Públicos Federais - No Estado do Ceará (Seq: 5004)		F	1 - PES	0	91	8	100	10.504.000
Total									110.521.539

26450 - Universidade Federal do Sul da Bahia

Órgão: 26000 - Ministério da Educação

R\$ 1,00

Unidade: 26450 - Universidade Federal do Sul da Bahia

Quadro Síntese		Recursos de Todas as Fontes				
Código / Especificação	Lei+Créditos 2017	Empenhado 2017	PLO 2018	LOA 2018	PLO 2019	
Total	88.919.591	84.417.861	71.059.787	72.659.787	93.668.189	
Programa						
0089 Previdência de Inativos e Pensionistas da União	170.000	170.000	413.000	413.000	564.850	
0910 Operações Especiais: Gestão da Participação em Organismos e Entidades Nacionais e Internacionais	22.000	22.000	22.000	22.000	30.394	
2080 Educação de qualidade para todos	27.179.511	26.433.178	15.908.530	17.508.530	20.237.235	
2109 Programa de Gestão e Manutenção do Ministério da Educação	61.548.080	57.792.683	54.716.257	54.716.257	72.835.710	
Função						
09 Previdência Social	170.000	170.000	413.000	413.000	564.850	
12 Educação	88.727.591	84.225.861	70.624.787	72.224.787	93.072.945	
28 Encargos Especiais	22.000	22.000	22.000	22.000	30.394	
Subfunção						
122 Administração Geral	107.000	87.190	107.000	107.000	14.400	
128 Formação de Recursos Humanos	350.000	349.240	350.000	350.000	350.000	
272 Previdência do Regime Estatutário	170.000	170.000	413.000	413.000	564.850	
301 Atenção Básica	544.648	534.839	524.712	524.712	570.612	
331 Proteção e Benefícios ao Trabalhador	2.615.348	2.555.185	2.358.185	2.358.185	3.135.558	
364 Ensino Superior	73.582.752	72.395.843	59.439.444	61.039.444	78.498.375	
846 Outros Encargos Especiais	11.549.843	8.325.563	7.867.446	7.867.446	10.534.394	
Grupo de Despesa						
1 Pessoal e Encargos Sociais	58.101.084	54.436.229	51.789.360	51.789.360	69.329.990	
3 Outras Despesas Correntes	18.476.386	17.739.511	17.764.777	17.764.777	21.326.759	
4 Investimentos	12.342.121	12.242.121	1.505.650	3.105.650	3.011.440	
Fonte						
100	68.765.140					92.861.303
156	564.850		3.011.440			564.850
250		242.036				242.036
Total	69.329.990	21.326.759	3.011.440			93.668.189

Órgão: 26000 - Ministério da Educação

R\$ 1,00

Unidade: 26450 - Universidade Federal do Sul da Bahia

Quadro dos Créditos Orçamentários

Recursos de Todas as Fontes

Programática	Programa/Ação/Localização	Funcional	Esf	GND	RP	Mod	IU	Fte	Valor
0089	Previdência de Inativos e Pensionistas da União								564.850
	Operações Especiais								564.850
0089 0181	Aposentadorias e Pensões Civis da União	09 272							564.850
0089 0181 0029	Aposentadorias e Pensões Civis da União - No Estado da Bahia (Seq: 5005)		S	1 - PES	1	90	0	156	564.850
0910	Operações Especiais: Gestão da Participação em Organismos e Entidades Nacionais e Internacionais								30.394
	Operações Especiais								30.394
0910 00PW	Contribuições a Entidades Nacionais sem Exigência de Programação Específica	28 846							30.394
0910 00PW 0001	Contribuições a Entidades Nacionais sem Exigência de Programação Específica - Nacional (Seq: 5006)		F	3 - ODC	2	50	0	100	30.394
2080	Educação de qualidade para todos								20.237.235
	Atividades								4.544.240
2080 20GK	Fomento às Ações de Graduação, Pós-Graduação, Ensino, Pesquisa e Extensão	12 364							11.440
2080 20GK 0029	Fomento às Ações de Graduação, Pós-Graduação, Ensino, Pesquisa e Extensão - No Estado da Bahia (Seq: 5007) Produto: Iniciativa apoiada (unidade): 2		F	4 - INV	2	90	8	100	11.440
2080 20RK	Funcionamento de Instituições Federais de Ensino Superior	12 364							1.500.000
2080 20RK 0029	Funcionamento de Instituições Federais de Ensino Superior - No Estado da Bahia (Seq: 5008) Produto: Estudante matriculado (unidade): 4.000		F	4 - INV	2	90	8	100	1.500.000
2080 4002	Assistência ao Estudante de Ensino Superior	12 364							3.032.800
2080 4002 0029	Assistência ao Estudante de Ensino Superior - No Estado da Bahia (Seq: 5009) Produto: Estudante assistido (unidade): 1.150		F	3 - ODC	2	90	0	100	3.012.800
			F	3 - ODC	2	90	0	250	20.000
	Projetos								15.692.995
2080 14XQ	Implantação da Universidade Federal do Sul da Bahia - UFESBA	12 364							15.692.995
2080 14XQ 0029	Implantação da Universidade Federal do Sul da Bahia - UFESBA - No Estado da Bahia (Seq: 5010) Produto: Instituição implantada (% de execução física): 10		F	3 - ODC	2	90	8	100	13.823.959
			F	3 - ODC	2	90	8	250	219.616
			F	3 - ODC	2	91	8	100	147.000
			F	3 - ODC	2	91	8	250	2.420
			F	4 - INV	2	90	8	100	1.500.000
2109	Programa de Gestão e Manutenção do Ministério da Educação								72.835.710
	Atividades								62.331.710
2109 2004	Assistência Médica e Odontológica aos Servidores Civis, Empregados, Militares e seus Dependentes	12 301							570.612
2109 2004 0029	Assistência Médica e Odontológica aos Servidores Civis, Empregados, Militares e seus Dependentes - No Estado da Bahia (Seq: 5011)		S	3 - ODC	1	90	8	100	570.612
2109 20TP	Ativos Civis da União	12 364							58.261.140
2109 20TP 0029	Ativos Civis da União - No Estado da Bahia (Seq: 5012)		F	1 - PES	1	90	8	100	58.261.140
2109 212B	Benefícios Obrigatórios aos Servidores Civis, Empregados, Militares e seus Dependentes	12 331							3.135.558
2109 212B 0029	Benefícios Obrigatórios aos Servidores Civis, Empregados, Militares e seus Dependentes - No Estado da Bahia (Seq: 5013)		F	3 - ODC	1	90	8	100	3.135.558
2109 216H	Ajuda de Custo para Moradia ou Auxílio-Moradia a Agentes Públicos	12 122							14.400
2109 216H 0029	Ajuda de Custo para Moradia ou Auxílio-Moradia a Agentes Públicos - No Estado da Bahia (Seq: 5014) Produto: Agente público beneficiado (unidade): 1		F	3 - ODC	2	90	8	100	14.400
2109 4572	Capacitação de Servidores Públicos Federais em Processo de Qualificação e Requalificação	12 128							350.000
2109 4572 0029	Capacitação de Servidores Públicos Federais em Processo de Qualificação e Requalificação - No Estado da Bahia (Seq: 5015) Produto: Servidor capacitado (unidade): 200		F	3 - ODC	2	90	8	100	320.000
			F	3 - ODC	2	91	8	100	30.000
	Operações Especiais								10.504.000
2109 09HB	Contribuição da União, de suas Autarquias e Fundações para o Custeio do Regime de Previdência dos Servidores Públicos Federais	12 846							10.504.000
2109 09HB 0029	Contribuição da União, de suas Autarquias e Fundações para o Custeio do Regime de Previdência dos Servidores Públicos Federais - No Estado da Bahia (Seq: 5016)		F	1 - PES	0	91	8	100	10.504.000
Total									93.668.189

26451 - Hospital Universitário da Universidade Federal do Vale do São Francisco

Órgão: 26000 - Ministério da Educação

R\$ 1,00

Unidade: 26451 - Hospital Universitário da Universidade Federal do Vale do São Francisco

Quadro Síntese			Recursos de Todas as Fontes					
Código / Especificação			Lei+Créditos 2017	Empenhado 2017	PLO 2018	LOA 2018	PLO 2019	
Total			1.910.826		454.960	454.960	265.860	
Programa								
0089	Previdência de Inativos e Pensionistas da União				13.000	13.000	13.000	
2080	Educação de qualidade para todos				130	130		
2109	Programa de Gestão e Manutenção do Ministério da Educação				441.830	441.830	252.860	
Função								
09	Previdência Social				13.000	13.000	13.000	
12	Educação				441.960	441.960	252.860	
Subfunção								
272	Previdência do Regime Estatutário				13.000	13.000	13.000	
301	Atenção Básica				200.000	200.000	200.004	
302	Assistência Hospitalar e Ambulatorial				13.130	13.130	13.457	
331	Proteção e Benefícios ao Trabalhador				214.400	214.400	26.399	
846	Outros Encargos Especiais				14.430	14.430	13.000	
Grupo de Despesa								
1	Pessoal e Encargos Sociais				40.430	40.430	39.457	
3	Outras Despesas Correntes				414.530	414.530	226.403	
Fonte	1-PES	2-JUR	3-ODC	4-INV	5-IFI	6-AMT	9-RES	Total
100	26.457		226.403					252.860
156	8.807							8.807
169	4.193							4.193
Total	39.457		226.403					265.860

Órgão: 26000 - Ministério da Educação

R\$ 1,00

Unidade: 26451 - Hospital Universitário da Universidade Federal do Vale do São Francisco

Quadro dos Créditos Orçamentários

Recursos de Todas as Fontes

Programática	Programa/Ação/Localização	Funcional	Esf	GND	RP	Mod	IU	Fte	Valor
0089	Previdência de Inativos e Pensionistas da União								13.000
	Operações Especiais								13.000
0089 0181	Aposentadorias e Pensões Civis da União	09 272							13.000
0089 0181 0026	Aposentadorias e Pensões Civis da União - No Estado de Pernambuco (Seq: 5017)		S	1 - PES	1	90	0	156	8.807
			S	1 - PES	1	90	0	169	4.193
2109	Programa de Gestão e Manutenção do Ministério da Educação								252.860
	Atividades								239.860
2109 2004	Assistência Médica e Odontológica aos Servidores Civis, Empregados, Militares e seus Dependentes	12 301							200.004
2109 2004 0026	Assistência Médica e Odontológica aos Servidores Civis, Empregados, Militares e seus Dependentes - No Estado de Pernambuco (Seq: 5018)		S	3 - ODC	1	90	8	100	200.004
2109 20TP	Ativos Civis da União	12 302							13.457
2109 20TP 0026	Ativos Civis da União - No Estado de Pernambuco (Seq: 5019)		S	1 - PES	1	90	8	100	13.457
2109 212B	Benefícios Obrigatórios aos Servidores Civis, Empregados, Militares e seus Dependentes	12 331							26.399
2109 212B 0026	Benefícios Obrigatórios aos Servidores Civis, Empregados, Militares e seus Dependentes - No Estado de Pernambuco (Seq: 5020)		S	3 - ODC	1	90	8	100	26.399
	Operações Especiais								13.000
2109 09HB	Contribuição da União, de suas Autarquias e Fundações para o Custeio do Regime de Previdência dos Servidores Públicos Federais	12 846							13.000
2109 09HB 0026	Contribuição da União, de suas Autarquias e Fundações para o Custeio do Regime de Previdência dos Servidores Públicos Federais - No Estado de Pernambuco (Seq: 5021)		S	1 - PES	0	91	8	100	13.000
Total									265.860

26452 - Universidade Federal de Catalão

Órgão: 26000 - Ministério da Educação

R\$ 1,00

Unidade: 26452 - Universidade Federal de Catalão

Quadro Síntese		Recursos de Todas as Fontes						
Código / Especificação		Lei+Créditos 2017	Empenhado 2017	PLO 2018	LOA 2018	PLO 2019		
Total						25.312.702		
Programa								
0089	Previdência de Inativos e Pensionistas da União					13.000		
0910	Operações Especiais: Gestão da Participação em Organismos e Entidades Nacionais e Internacionais					9.898		
2080	Educação de qualidade para todos					14.231.824		
2109	Programa de Gestão e Manutenção do Ministério da Educação					11.057.980		
Função								
09	Previdência Social					13.000		
12	Educação					25.289.804		
28	Encargos Especiais					9.898		
Subfunção								
122	Administração Geral					8.398.750		
128	Formação de Recursos Humanos					72.000		
272	Previdência do Regime Estatutário					13.000		
301	Atenção Básica					283.824		
331	Proteção e Benefícios ao Trabalhador					501.970		
364	Ensino Superior					14.231.824		
846	Outros Encargos Especiais					1.811.334		
Grupo de Despesa								
1	Pessoal e Encargos Sociais					10.213.186		
3	Outras Despesas Correntes					13.559.516		
4	Investimentos					1.540.000		
Fonte	1-PES	2-JUR	3-ODC	4-INV	5-IFI	6-AMT	9-RES	Total
100	10.200.186		12.996.316					23.196.502
108				1.500.000				1.500.000
156	13.000							13.000
250			563.200	40.000				603.200
Total	10.213.186		13.559.516	1.540.000				25.312.702

Órgão: 26000 - Ministério da Educação

R\$ 1,00

Unidade: 26452 - Universidade Federal de Catalão

Quadro dos Créditos Orçamentários

Recursos de Todas as Fontes

Programática	Programa/Ação/Localização	Funcional	Esf	GND	RP	Mod	IU	Fte	Valor
0089	Previdência de Inativos e Pensionistas da União								13.000
	Operações Especiais								13.000
0089 0181	Aposentadorias e Pensões Civis da União	09 272							13.000
0089 0181 0052	Aposentadorias e Pensões Civis da União - No Estado de Goiás (Seq: 5022)		S	1 - PES	1	90	0	156	13.000
0910	Operações Especiais: Gestão da Participação em Organismos e Entidades Nacionais e Internacionais								9.898
	Operações Especiais								9.898
0910 00PW	Contribuições a Entidades Nacionais sem Exigência de Programação Específica	28 846							9.898
0910 00PW 0001	Contribuições a Entidades Nacionais sem Exigência de Programação Específica - Nacional (Seq: 5023)		F	3 - ODC	2	50	0	100	9.100
			F	3 - ODC	2	50	0	250	798
2080	Educação de qualidade para todos								14.231.824
	Atividades								14.231.824
2080 20GK	Fomento às Ações de Graduação, Pós-Graduação, Ensino, Pesquisa e Extensão	12 364							805.680
2080 20GK 0052	Fomento às Ações de Graduação, Pós-Graduação, Ensino, Pesquisa e Extensão - No Estado de Goiás (Seq: 5024) Produto: Iniciativa apoiada (unidade): 1		F	3 - ODC	2	90	8	100	805.680
2080 20RK	Funcionamento de Instituições Federais de Ensino Superior	12 364							10.832.554
2080 20RK 0052	Funcionamento de Instituições Federais de Ensino Superior - No Estado de Goiás (Seq: 5025) Produto: Estudante matriculado (unidade): 4.073		F	3 - ODC	2	90	8	100	10.053.724
			F	3 - ODC	2	90	8	250	502.402
			F	3 - ODC	2	91	8	100	176.428
			F	3 - ODC	2	91	8	250	60.000
			F	4 - INV	2	90	8	250	40.000
2080 4002	Assistência ao Estudante de Ensino Superior	12 364							1.093.590
2080 4002 0052	Assistência ao Estudante de Ensino Superior - No Estado de Goiás (Seq: 5026) Produto: Estudante assistido (unidade): 400		F	3 - ODC	2	90	0	100	1.093.590
2080 8282	Reestruturação e Modernização das instituições Federais de Ensino Superior	12 364							1.500.000
2080 8282 0052	Reestruturação e Modernização das instituições Federais de Ensino Superior - No Estado de Goiás (Seq: 5027) Produto: Projeto viabilizado (unidade): 1		F	4 - INV	2	90	8	108	1.500.000
2109	Programa de Gestão e Manutenção do Ministério da Educação								11.057.980
	Atividades								9.256.544
2109 2004	Assistência Médica e Odontológica aos Servidores Civis, Empregados, Militares e seus Dependentes	12 301							283.824
2109 2004 0052	Assistência Médica e Odontológica aos Servidores Civis, Empregados, Militares e seus Dependentes - No Estado de Goiás (Seq: 5028)		S	3 - ODC	1	90	8	100	283.824
2109 20TP	Ativos Civis da União	12 122							8.398.750
2109 20TP 0052	Ativos Civis da União - No Estado de Goiás (Seq: 5029)		F	1 - PES	1	90	8	100	8.398.750
2109 212B	Benefícios Obrigatórios aos Servidores Civis, Empregados, Militares e seus Dependentes	12 331							501.970
2109 212B 0052	Benefícios Obrigatórios aos Servidores Civis, Empregados, Militares e seus Dependentes - No Estado de Goiás (Seq: 5030)		F	3 - ODC	1	90	8	100	501.970
2109 4572	Capacitação de Servidores Públicos Federais em Processo de Qualificação e Requalificação	12 128							72.000
2109 4572 0052	Capacitação de Servidores Públicos Federais em Processo de Qualificação e Requalificação - No Estado de Goiás (Seq: 5031) Produto: Servidor capacitado (unidade): 100		F	3 - ODC	2	90	8	100	72.000
	Operações Especiais								1.801.436
2109 09HB	Contribuição da União, de suas Autarquias e Fundações para o Custeio do Regime de Previdência dos Servidores Públicos Federais	12 846							1.801.436
2109 09HB 0052	Contribuição da União, de suas Autarquias e Fundações para o Custeio do Regime de Previdência dos Servidores Públicos Federais - No Estado de Goiás (Seq: 5032)		F	1 - PES	0	91	8	100	1.801.436
Total									25.312.702

26453 - Universidade Federal de Jataí

Órgão: 26000 - Ministério da Educação

R\$ 1,00

Unidade: 26453 - Universidade Federal de Jataí

Quadro Síntese		Recursos de Todas as Fontes						
Código / Especificação		Lei+Créditos 2017	Empenhado 2017	PLO 2018	LOA 2018	PLO 2019		
Total						26.033.275		
Programa								
0089	Previdência de Inativos e Pensionistas da União					13.000		
0910	Operações Especiais: Gestão da Participação em Organismos e Entidades Nacionais e Internacionais					59.596		
2080	Educação de qualidade para todos					15.993.811		
2109	Programa de Gestão e Manutenção do Ministério da Educação					9.966.868		
Função								
09	Previdência Social					13.000		
12	Educação					25.960.679		
28	Encargos Especiais					59.596		
Subfunção								
122	Administração Geral					7.901.110		
128	Formação de Recursos Humanos					50.000		
272	Previdência do Regime Estatutário					13.000		
301	Atenção Básica					115.632		
331	Proteção e Benefícios ao Trabalhador					205.433		
364	Ensino Superior					15.993.811		
846	Outros Encargos Especiais					1.754.289		
Grupo de Despesa								
1	Pessoal e Encargos Sociais					9.608.803		
3	Outras Despesas Correntes					14.924.472		
4	Investimentos					1.500.000		
Fonte	1-PES	2-JUR	3-ODC	4-INV	5-IFI	6-AMT	9-RES	Total
100	9.595.803		14.281.672					23.877.475
108				1.500.000				1.500.000
156	13.000							13.000
250			642.800					642.800
Total	9.608.803		14.924.472	1.500.000				26.033.275

Órgão: 26000 - Ministério da Educação

R\$ 1,00

Unidade: 26453 - Universidade Federal de Jataí

Quadro dos Créditos Orçamentários

Recursos de Todas as Fontes

Programática	Programa/Ação/Localização	Funcional	Esf	GND	RP	Mod	IU	Fte	Valor
0089	Previdência de Inativos e Pensionistas da União								13.000
	Operações Especiais								13.000
0089 0181	Aposentadorias e Pensões Civis da União	09 272							13.000
0089 0181 0052	Aposentadorias e Pensões Civis da União - No Estado de Goiás (Seq: 5033)		S	1 - PES	1	90	0	156	13.000
0910	Operações Especiais: Gestão da Participação em Organismos e Entidades Nacionais e Internacionais								59.596
	Operações Especiais								59.596
0910 000Q	Contribuições a Organismos Internacionais sem Exigência de Programação Específica	28 846							45.000
0910 000Q 0002	Contribuições a Organismos Internacionais sem Exigência de Programação Específica - No Exterior (Seq: 5034)		F	3 - ODC	2	80	0	100	45.000
0910 00PW	Contribuições a Entidades Nacionais sem Exigência de Programação Específica	28 846							14.596
0910 00PW 0001	Contribuições a Entidades Nacionais sem Exigência de Programação Específica - Nacional (Seq: 5035)		F	3 - ODC	2	50	0	100	13.798
			F	3 - ODC	2	50	0	250	798
2080	Educação de qualidade para todos								15.993.811
	Atividades								15.993.811
2080 20GK	Fomento às Ações de Graduação, Pós-Graduação, Ensino, Pesquisa e Extensão	12 364							298.000
2080 20GK 0052	Fomento às Ações de Graduação, Pós-Graduação, Ensino, Pesquisa e Extensão - No Estado de Goiás (Seq: 5036) Produto: Iniciativa apoiada (unidade): 1		F	3 - ODC	2	90	8	100	298.000
2080 20RK	Funcionamento de Instituições Federais de Ensino Superior	12 364							12.744.565
2080 20RK 0052	Funcionamento de Instituições Federais de Ensino Superior - No Estado de Goiás (Seq: 5037) Produto: Estudante matriculado (unidade): 4.000		F	3 - ODC	2	90	8	100	12.095.337
			F	3 - ODC	2	90	8	250	642.002
			F	3 - ODC	2	91	8	100	7.226
2080 4002	Assistência ao Estudante de Ensino Superior	12 364							1.451.246
2080 4002 0052	Assistência ao Estudante de Ensino Superior - No Estado de Goiás (Seq: 5038) Produto: Estudante assistido (unidade): 698		F	3 - ODC	2	90	0	100	1.451.246
2080 8282	Reestruturação e Modernização das instituições Federais de Ensino Superior	12 364							1.500.000
2080 8282 0052	Reestruturação e Modernização das instituições Federais de Ensino Superior - No Estado de Goiás (Seq: 5039) Produto: Projeto viabilizado (unidade): 1		F	4 - INV	2	90	8	108	1.500.000
2109	Programa de Gestão e Manutenção do Ministério da Educação								9.966.868
	Atividades								8.272.175
2109 2004	Assistência Médica e Odontológica aos Servidores Civis, Empregados, Militares e seus Dependentes	12 301							115.632
2109 2004 0052	Assistência Médica e Odontológica aos Servidores Civis, Empregados, Militares e seus Dependentes - No Estado de Goiás (Seq: 5040)		S	3 - ODC	1	90	8	100	115.632
2109 20TP	Ativos Civis da União	12 122							7.901.110
2109 20TP 0052	Ativos Civis da União - No Estado de Goiás (Seq: 5041)		F	1 - PES	1	90	8	100	7.901.110
2109 212B	Benefícios Obrigatórios aos Servidores Civis, Empregados, Militares e seus Dependentes	12 331							205.433
2109 212B 0052	Benefícios Obrigatórios aos Servidores Civis, Empregados, Militares e seus Dependentes - No Estado de Goiás (Seq: 5042)		F	3 - ODC	1	90	8	100	205.433
2109 4572	Capacitação de Servidores Públicos Federais em Processo de Qualificação e Requalificação	12 128							50.000
2109 4572 0052	Capacitação de Servidores Públicos Federais em Processo de Qualificação e Requalificação - No Estado de Goiás (Seq: 5043) Produto: Servidor capacitado (unidade): 100		F	3 - ODC	2	90	8	100	50.000
	Operações Especiais								1.694.693
2109 09HB	Contribuição da União, de suas Autarquias e Fundações para o Custeio do Regime de Previdência dos Servidores Públicos Federais	12 846							1.694.693
2109 09HB 0052	Contribuição da União, de suas Autarquias e Fundações para o Custeio do Regime de Previdência dos Servidores Públicos Federais - No Estado de Goiás (Seq: 5044)		F	1 - PES	0	91	8	100	1.694.693
Total									26.033.275

26454 - Universidade Federal de Rondonópolis

Órgão: 26000 - Ministério da Educação

R\$ 1,00

Unidade: 26454 - Universidade Federal de Rondonópolis

Quadro Síntese		Recursos de Todas as Fontes						
Código / Especificação		Lei+Créditos 2017	Empenhado 2017	PLO 2018	LOA 2018	PLO 2019		
Total						36.578.388		
Programa								
0089	Previdência de Inativos e Pensionistas da União					13.000		
2080	Educação de qualidade para todos					15.534.474		
2109	Programa de Gestão e Manutenção do Ministério da Educação					21.030.914		
Função								
09	Previdência Social					13.000		
12	Educação					36.565.388		
Subfunção								
122	Administração Geral					16.598.533		
272	Previdência do Regime Estatutário					13.000		
301	Atenção Básica					315.360		
331	Proteção e Benefícios ao Trabalhador					556.633		
364	Ensino Superior					15.534.474		
846	Outros Encargos Especiais					3.560.388		
Grupo de Despesa								
1	Pessoal e Encargos Sociais					20.171.921		
3	Outras Despesas Correntes					14.906.467		
4	Investimentos					1.500.000		
Fonte	1-PES	2-JUR	3-ODC	4-INV	5-IFI	6-AMT	9-RES	Total
100	20.158.921		14.814.087					34.973.008
108				1.500.000				1.500.000
156	13.000							13.000
250			92.380					92.380
Total	20.171.921		14.906.467	1.500.000				36.578.388

Órgão: 26000 - Ministério da Educação

R\$ 1,00

Unidade: 26454 - Universidade Federal de Rondonópolis

Quadro dos Créditos Orçamentários

Recursos de Todas as Fontes

Programática	Programa/Ação/Localização	Funcional	Esf	GND	RP	Mod	IU	Fte	Valor
0089	Previdência de Inativos e Pensionistas da União								13.000
	Operações Especiais								13.000
0089 0181	Aposentadorias e Pensões Civis da União	09 272							13.000
0089 0181 0051	Aposentadorias e Pensões Civis da União - No Estado de Mato Grosso (Seq: 5045)		S	1 - PES	1	90	0	156	13.000
2080	Educação de qualidade para todos								15.534.474
	Atividades								15.534.474
2080 20RK	Funcionamento de Instituições Federais de Ensino Superior	12 364							12.652.139
2080 20RK 0051	Funcionamento de Instituições Federais de Ensino Superior - No Estado de Mato Grosso (Seq: 5046) Produto: Estudante matriculado (unidade): 3.868		F	3 - ODC	2	90	8	100	12.300.000
			F	3 - ODC	2	90	8	250	92.380
			F	3 - ODC	2	91	8	100	259.759
2080 4002	Assistência ao Estudante de Ensino Superior	12 364							1.382.335
2080 4002 0051	Assistência ao Estudante de Ensino Superior - No Estado de Mato Grosso (Seq: 5047) Produto: Estudante assistido (unidade): 1.000		F	3 - ODC	2	90	0	100	1.382.335
2080 8282	Reestruturação e Modernização das instituições Federais de Ensino Superior	12 364							1.500.000
2080 8282 0051	Reestruturação e Modernização das instituições Federais de Ensino Superior - No Estado de Mato Grosso (Seq: 5048) Produto: Projeto viabilizado (unidade): 1		F	4 - INV	2	90	8	108	1.500.000
2109	Programa de Gestão e Manutenção do Ministério da Educação								21.030.914
	Atividades								17.470.526
2109 2004	Assistência Médica e Odontológica aos Servidores Civis, Empregados, Militares e seus Dependentes	12 301							315.360
2109 2004 0051	Assistência Médica e Odontológica aos Servidores Civis, Empregados, Militares e seus Dependentes - No Estado de Mato Grosso (Seq: 5049)		S	3 - ODC	1	90	8	100	315.360
2109 20TP	Ativos Civis da União	12 122							16.598.533
2109 20TP 0051	Ativos Civis da União - No Estado de Mato Grosso (Seq: 5050)		F	1 - PES	1	90	8	100	16.598.533
2109 212B	Benefícios Obrigatórios aos Servidores Civis, Empregados, Militares e seus Dependentes	12 331							556.633
2109 212B 0051	Benefícios Obrigatórios aos Servidores Civis, Empregados, Militares e seus Dependentes - No Estado de Mato Grosso (Seq: 5051)		F	3 - ODC	1	90	8	100	556.633
	Operações Especiais								3.560.388
2109 09HB	Contribuição da União, de suas Autarquias e Fundações para o Custeio do Regime de Previdência dos Servidores Públicos Federais	12 846							3.560.388
2109 09HB 0051	Contribuição da União, de suas Autarquias e Fundações para o Custeio do Regime de Previdência dos Servidores Públicos Federais - No Estado de Mato Grosso (Seq: 5052)		F	1 - PES	0	91	8	100	3.560.388
Total									36.578.388

26455 - Universidade Federal do Delta do Parnaíba

Órgão: 26000 - Ministério da Educação

R\$ 1,00

Unidade: 26455 - Universidade Federal do Delta do Parnaíba

Quadro Síntese		Recursos de Todas as Fontes						
Código / Especificação		Lei+Créditos 2017	Empenhado 2017	PLO 2018	LOA 2018	PLO 2019		
Total						38.039.650		
Programa								
0089	Previdência de Inativos e Pensionistas da União					13.000		
0910	Operações Especiais: Gestão da Participação em Organismos e Entidades Nacionais e Internacionais					15.000		
2080	Educação de qualidade para todos					16.129.469		
2109	Programa de Gestão e Manutenção do Ministério da Educação					21.882.181		
Função								
09	Previdência Social					13.000		
12	Educação					38.011.650		
28	Encargos Especiais					15.000		
Subfunção								
122	Administração Geral					17.295.973		
128	Formação de Recursos Humanos					100.000		
272	Previdência do Regime Estatutário					13.000		
301	Atenção Básica					280.320		
331	Proteção e Benefícios ao Trabalhador					495.896		
364	Ensino Superior					16.129.469		
846	Outros Encargos Especiais					3.724.992		
Grupo de Despesa								
1	Pessoal e Encargos Sociais					21.018.965		
3	Outras Despesas Correntes					15.020.685		
4	Investimentos					2.000.000		
Fonte	1-PES	2-JUR	3-ODC	4-INV	5-IFI	6-AMT	9-RES	Total
100	21.005.965		13.721.432	1.500.000				36.227.397
156	13.000							13.000
250			1.299.253	500.000				1.799.253
Total	21.018.965		15.020.685	2.000.000				38.039.650

Órgão: 26000 - Ministério da Educação

R\$ 1,00

Unidade: 26455 - Universidade Federal do Delta do Parnaíba

Quadro dos Créditos Orçamentários

Recursos de Todas as Fontes

Programática	Programa/Ação/Localização	Funcional	Esf	GND	RP	Mod	IU	Fte	Valor
0089	Previdência de Inativos e Pensionistas da União								13.000
	Operações Especiais								13.000
0089 0181	Aposentadorias e Pensões Civis da União	09 272							13.000
0089 0181 0020	Aposentadorias e Pensões Civis da União - Na Região Nordeste (Seq: 5053)		S	1 - PES	1	90	0	156	13.000
0910	Operações Especiais: Gestão da Participação em Organismos e Entidades Nacionais e Internacionais								15.000
	Operações Especiais								15.000
0910 00PW	Contribuições a Entidades Nacionais sem Exigência de Programação Específica	28 846							15.000
0910 00PW 0001	Contribuições a Entidades Nacionais sem Exigência de Programação Específica - Nacional (Seq: 5054)		F	3 - ODC	2	50	0	100	15.000
2080	Educação de qualidade para todos								16.129.469
	Atividades								16.129.469
2080 20GK	Fomento às Ações de Graduação, Pós-Graduação, Ensino, Pesquisa e Extensão	12 364							874.363
2080 20GK 0020	Fomento às Ações de Graduação, Pós-Graduação, Ensino, Pesquisa e Extensão - Na Região Nordeste (Seq: 5055) Produto: Iniciativa apoiada (unidade): 182		F	3 - ODC	2	90	8	100	874.363
2080 20RK	Funcionamento de Instituições Federais de Ensino Superior	12 364							14.083.131
2080 20RK 0020	Funcionamento de Instituições Federais de Ensino Superior - Na Região Nordeste (Seq: 5056) Produto: Estudante matriculado (unidade): 3.275		F	3 - ODC	2	90	8	100	10.865.885
			F	3 - ODC	2	90	8	250	1.199.253
			F	3 - ODC	2	91	8	100	17.993
			F	4 - INV	2	90	8	100	1.500.000
			F	4 - INV	2	90	8	250	500.000
2080 4002	Assistência ao Estudante de Ensino Superior	12 364							1.171.975
2080 4002 0020	Assistência ao Estudante de Ensino Superior - Na Região Nordeste (Seq: 5057) Produto: Estudante assistido (unidade): 243		F	3 - ODC	2	90	0	100	1.171.975
2109	Programa de Gestão e Manutenção do Ministério da Educação								21.882.181
	Atividades								18.172.189
2109 2004	Assistência Médica e Odontológica aos Servidores Civis, Empregados, Militares e seus Dependentes	12 301							280.320
2109 2004 0020	Assistência Médica e Odontológica aos Servidores Civis, Empregados, Militares e seus Dependentes - Na Região Nordeste (Seq: 5058)		S	3 - ODC	1	90	8	100	280.320
2109 20TP	Ativos Civis da União	12 122							17.295.973
2109 20TP 0020	Ativos Civis da União - Na Região Nordeste (Seq: 5059)		F	1 - PES	1	90	8	100	17.295.973
2109 212B	Benefícios Obrigatórios aos Servidores Civis, Empregados, Militares e seus Dependentes	12 331							495.896
2109 212B 0020	Benefícios Obrigatórios aos Servidores Civis, Empregados, Militares e seus Dependentes - Na Região Nordeste (Seq: 5060)		F	3 - ODC	1	90	8	100	495.896
2109 4572	Capacitação de Servidores Públicos Federais em Processo de Qualificação e Requalificação	12 128							100.000
2109 4572 0020	Capacitação de Servidores Públicos Federais em Processo de Qualificação e Requalificação - Na Região Nordeste (Seq: 5061) Produto: Servidor capacitado (unidade): 50		F	3 - ODC	2	90	8	250	100.000
	Operações Especiais								3.709.992
2109 09HB	Contribuição da União, de suas Autarquias e Fundações para o Custeio do Regime de Previdência dos Servidores Públicos Federais	12 846							3.709.992
2109 09HB 0020	Contribuição da União, de suas Autarquias e Fundações para o Custeio do Regime de Previdência dos Servidores Públicos Federais - Na Região Nordeste (Seq: 5062)		F	1 - PES	0	91	8	100	3.709.992
Total									38.039.650

26456 - Universidade Federal do Agreste de Pernambuco

Órgão: 26000 - Ministério da Educação

R\$ 1,00

Unidade: 26456 - Universidade Federal do Agreste de Pernambuco

Quadro Síntese		Recursos de Todas as Fontes						
Código / Especificação		Lei+Créditos 2017	Empenhado 2017	PLO 2018	LOA 2018	PLO 2019		
Total						141.719.478		
Programa								
0089	Previdência de Inativos e Pensionistas da União					13.000		
0910	Operações Especiais: Gestão da Participação em Organismos e Entidades Nacionais e Internacionais					46.549		
2080	Educação de qualidade para todos					14.766.168		
2109	Programa de Gestão e Manutenção do Ministério da Educação					126.893.761		
Função								
09	Previdência Social					13.000		
12	Educação					141.659.929		
28	Encargos Especiais					46.549		
Subfunção								
122	Administração Geral					102.740.120		
128	Formação de Recursos Humanos					81.568		
272	Previdência do Regime Estatutário					13.000		
301	Atenção Básica					735.840		
331	Proteção e Benefícios ao Trabalhador					1.298.477		
364	Ensino Superior					14.766.168		
846	Outros Encargos Especiais					22.084.305		
Grupo de Despesa								
1	Pessoal e Encargos Sociais					124.790.876		
3	Outras Despesas Correntes					15.428.602		
4	Investimentos					1.500.000		
Fonte	1-PES	2-JUR	3-ODC	4-INV	5-IFI	6-AMT	9-RES	Total
100	124.777.876		12.939.035	1.500.000				139.216.911
156	13.000							13.000
250			2.489.567					2.489.567
Total	124.790.876		15.428.602	1.500.000				141.719.478

Órgão: 26000 - Ministério da Educação

R\$ 1,00

Unidade: 26456 - Universidade Federal do Agreste de Pernambuco

Quadro dos Créditos Orçamentários

Recursos de Todas as Fontes

Programática	Programa/Ação/Localização	Funcional	Esf	GND	RP	Mod	IU	Fte	Valor
0089	Previdência de Inativos e Pensionistas da União								13.000
	Operações Especiais								13.000
0089 0181	Aposentadorias e Pensões Civis da União	09 272							13.000
0089 0181 0026	Aposentadorias e Pensões Civis da União - No Estado de Pernambuco (Seq: 5063)		S	1 - PES	1	90	0	156	13.000
0910	Operações Especiais: Gestão da Participação em Organismos e Entidades Nacionais e Internacionais								46.549
	Operações Especiais								46.549
0910 00PW	Contribuições a Entidades Nacionais sem Exigência de Programação Específica	28 846							46.549
0910 00PW 0001	Contribuições a Entidades Nacionais sem Exigência de Programação Específica - Nacional (Seq: 5064)		F	3 - ODC	2	50	0	250	46.549
2080	Educação de qualidade para todos								14.766.168
	Atividades								14.766.168
2080 20GK	Fomento às Ações de Graduação, Pós-Graduação, Ensino, Pesquisa e Extensão	12 364							672.075
2080 20GK 0026	Fomento às Ações de Graduação, Pós-Graduação, Ensino, Pesquisa e Extensão - No Estado de Pernambuco (Seq: 5065) Produto: Iniciativa apoiada (unidade): 4		F	3 - ODC	2	90	8	100	672.075
2080 20RK	Funcionamento de Instituições Federais de Ensino Superior	12 364							13.193.239
2080 20RK 0026	Funcionamento de Instituições Federais de Ensino Superior - No Estado de Pernambuco (Seq: 5066) Produto: Estudante matriculado (unidade): 1.857		F	3 - ODC	2	90	8	100	9.186.325
			F	3 - ODC	2	90	8	250	2.443.018
			F	3 - ODC	2	91	8	100	63.896
			F	4 - INV	2	90	8	100	1.500.000
2080 4002	Assistência ao Estudante de Ensino Superior	12 364							900.854
2080 4002 0026	Assistência ao Estudante de Ensino Superior - No Estado de Pernambuco (Seq: 5067) Produto: Estudante assistido (unidade): 1.454		F	3 - ODC	2	90	0	100	900.854
2109	Programa de Gestão e Manutenção do Ministério da Educação								126.893.761
	Atividades								104.856.005
2109 2004	Assistência Médica e Odontológica aos Servidores Civis, Empregados, Militares e seus Dependentes	12 301							735.840
2109 2004 0026	Assistência Médica e Odontológica aos Servidores Civis, Empregados, Militares e seus Dependentes - No Estado de Pernambuco (Seq: 5068)		S	3 - ODC	1	90	8	100	735.840
2109 20TP	Ativos Civis da União	12 122							102.740.120
2109 20TP 0026	Ativos Civis da União - No Estado de Pernambuco (Seq: 5069)		F	1 - PES	1	90	8	100	102.740.120
2109 212B	Benefícios Obrigatórios aos Servidores Civis, Empregados, Militares e seus Dependentes	12 331							1.298.477
2109 212B 0026	Benefícios Obrigatórios aos Servidores Civis, Empregados, Militares e seus Dependentes - No Estado de Pernambuco (Seq: 5070)		F	3 - ODC	1	90	8	100	1.298.477
2109 4572	Capacitação de Servidores Públicos Federais em Processo de Qualificação e Requalificação	12 128							81.568
2109 4572 0026	Capacitação de Servidores Públicos Federais em Processo de Qualificação e Requalificação - No Estado de Pernambuco (Seq: 5071) Produto: Servidor capacitado (unidade): 130		F	3 - ODC	2	90	8	100	81.568
	Operações Especiais								22.037.756
2109 09HB	Contribuição da União, de suas Autarquias e Fundações para o Custeio do Regime de Previdência dos Servidores Públicos Federais	12 846							22.037.756
2109 09HB 0026	Contribuição da União, de suas Autarquias e Fundações para o Custeio do Regime de Previdência dos Servidores Públicos Federais - No Estado de Pernambuco (Seq: 5072)		F	1 - PES	0	91	8	100	22.037.756
Total									141.719.478



REPÚBLICA FEDERATIVA DO BRASIL
MINISTÉRIO DO PLANEJAMENTO, DESENVOLVIMENTO E GESTÃO
SECRETARIA DE ORÇAMENTO FEDERAL

ORÇAMENTOS DA UNIÃO
EXERCÍCIO FINANCEIRO 2019
PROJETO DE LEI ORÇAMENTÁRIA

VOLUME VI

Orçamento de Investimento
Quadros Orçamentários Consolidados
Detalhamento da Programação
Detalhamento das Ações

Brasília, DF
2018

Ministério do Planejamento, Desenvolvimento e Gestão
Secretaria de Orçamento Federal (SOF)
SEPN 516, Bloco "D" Lote 08
70770-724 - Brasília, DF
Telefone: + 55 61 2020 2000

Brasil. Ministério do Planejamento, Desenvolvimento e Gestão.
Secretaria de Orçamento Federal.

Orçamentos da União exercício financeiro 2019: projeto de lei
orçamentária. - Brasília, 2018.
6v. em 8.

Conteúdo: Mensagem presidencial - v.1 Texto do projeto de lei,
quadros consolidados, detalhamento da receita, legislação da receita e
da despesa - v.2 Consolidação dos programas de governo - v.3
Detalhamento das ações: Órgãos do Poder Legislativo, Órgãos do
Poder Judiciário, Tribunal de Contas da União, Defensoria Pública da
União, Ministério Público da União - v. 4 t. 1-2 Detalhamento das
ações: órgãos do Poder Executivo, Presidência da República e
ministérios (exceto MEC) - v. 5 Detalhamento das ações: órgãos do
Poder Executivo, Ministério da Educação - v.6 Orçamento de
Investimento: quadros orçamentários consolidados, detalhamento de
programação, detalhamento das ações.

1. Orçamento Federal. 2. Proposta Orçamentária.
3. Projeto de Lei 2019. I. Título.

CDU: 336.14:354(81)"2019"
CDD: 351.72205

Depósito legal na Biblioteca Nacional, conforme Lei nº 10.994, de 14 de dezembro de 2004.

Impresso no Brasil / Printed in Brazil
Brasília - DF

Presidente da República

Michel Temer

Ministro Chefe da Casa Civil da Presidência da República

Eliseu Padilha

Ministro Chefe da Secretaria de Governo da Presidência da República

Carlos Marun

Ministro Chefe da Secretaria-Geral da Presidência da República

Ronaldo Fonseca

Ministro Chefe do Gabinete de Segurança Institucional

Sérgio Etchegoyen

Ministro da Agricultura, Pecuária e Abastecimento

Blairo Maggi

Ministro da Ciência, Tecnologia, Inovações e Comunicações

Gilberto Kassab

Ministro da Cultura

Sérgio Sá Leitão

Ministro da Defesa

Joaquim Silva e Luna

Ministro da Educação

Rossieli Soares da Silva

Ministro da Fazenda

Eduardo Guardia

Ministro da Indústria Comércio Exterior e Serviços

Marcos Jorge de Lima

Ministro da Integração Nacional

Antônio de Pádua de Deus Andrade

Ministro da Justiça

Torquato Jardim

Ministro da Saúde

Gilberto Occhi

Ministro da Segurança Pública

Raul Jungmann

Ministro da Transparência e Controladoria-Geral da União

Wagner Rosário

Ministro das Cidades

Alexandre Baldy

Ministro das Relações Exteriores

Aloysio Nunes

Ministro de Minas e Energia

Wellington Moreira Franco

Ministro do Desenvolvimento Social

Alberto Beltrame

Ministro do Esporte

Leandro Cruz Fróes da Silva

Ministro do Meio Ambiente

Edson Duarte

Ministro do Planejamento, Desenvolvimento e Gestão

Esteves Pedro Colnago Júnior

Ministro do Trabalho

Caio Vieira de Mello

Ministro do Turismo

Vinicius Lummertz

Ministro dos Direitos Humanos

Gustavo do Vale Rocha

Ministro dos Transportes, Portos e Aviação Civil

Valter Casimiro Silveira

Ministro de Estado

Esteves Pedro Colnago Júnior

Secretário-Executivo

Gleisson Cardoso Rubin

Secretário-Executivo Adjunto

Walter Baere de Araújo Filho

Secretário de Coordenação e Governança das Empresas Estatais

Fernando Antônio Ribeiro Soares

Secretário de Desenvolvimento da Infraestrutura

Pedro Capeluppi

Secretário de Planejamento e Assuntos Econômicos

Júlio Alexandre Menezes da Silva

Secretário de Orçamento Federal

George Soares

Secretário-Adjunto de Orçamento Federal para Assuntos de Gestão Orçamentária

Bruno César Grossi de Souza

Secretário-Adjunto de Orçamento Federal para Assuntos de Gestão Fiscal

Geraldo Julião Júnior

Secretário-Adjunto de Orçamento Federal para Assuntos de Gestão Corporativa

Luiz Guilherme Pinto Henriques

Secretário-Adjunto de Orçamento Federal para Assuntos de Avaliação e Relações Institucionais

Márcio Luiz de Albuquerque Oliveira

Diretor do Departamento de Programas da Área Econômica e de Infraestrutura

Zarak de Oliveira Ferreira

Diretor do Departamento de Programas das Áreas Social e Especial

Clayton Luiz Montes

Diretor de Programa

André do Valle

PROJETO DE LEI ORÇAMENTÁRIA

VOLUME VI

ORÇAMENTO DE INVESTIMENTO

SUMÁRIO GERAL

VOLUME I - TEXTO DO PROJETO DE LEI, QUADROS ORÇAMENTÁRIOS E LEGISLAÇÃO DA RECEITA E DA DESPESA

I - TEXTO DO PROJETO DE LEI ORÇAMENTÁRIA

II - QUADROS ORÇAMENTÁRIOS CONSOLIDADOS

1 - QUADROS CONSOLIDADOS DA RECEITA E DA DESPESA

2 - QUADROS CONSOLIDADOS DA RECEITA

3 - QUADROS CONSOLIDADOS DA DESPESA

4 - MANUTENÇÃO E DESENVOLVIMENTO DO ENSINO

5 - RESULTADO PRIMÁRIO E NOMINAL

6 - SERVIÇO DA DÍVIDA CONTRATUAL E MOBILIÁRIA

7 - FONTES DE FINANCIAMENTO DAS DESPESAS DO ORÇAMENTO DA SEGURIDADE SOCIAL

8 - AÇÕES DA SEGURIDADE SOCIAL

III - RECEITA DOS ORÇAMENTOS FISCAL E DA SEGURIDADE SOCIAL

IV - LEGISLAÇÃO DA RECEITA E DA DESPESA

VOLUME II - CONSOLIDAÇÃO DOS PROGRAMAS DE GOVERNO

VOLUME III - DETALHAMENTO DAS AÇÕES - PODER LEGISLATIVO - TRIBUNAL DE CONTAS DA UNIÃO - PODER JUDICIÁRIO -

MINISTÉRIO PÚBLICO DA UNIÃO

ÓRGÃOS DO PODER LEGISLATIVO

TRIBUNAL DE CONTAS DA UNIÃO

ÓRGÃOS DO PODER JUDICIÁRIO

DEFENSORIA PÚBLICA DA UNIÃO

MINISTÉRIO PÚBLICO DA UNIÃO

VOLUME IV - TOMO I - DETALHAMENTO DAS AÇÕES - ÓRGÃOS DO PODER EXECUTIVO - (EXCLUSIVE MINISTÉRIO DA EDUCAÇÃO)

ÓRGÃOS DO PODER EXECUTIVO (EXCLUSIVE MINISTÉRIO DA EDUCAÇÃO)

PRESIDÊNCIA DA REPÚBLICA E MINISTÉRIOS

VOLUME IV - TOMO II - DETALHAMENTO DAS AÇÕES - ÓRGÃOS DO PODER EXECUTIVO - (EXCLUSIVE MINISTÉRIO DA EDUCAÇÃO)

ÓRGÃOS DO PODER EXECUTIVO (EXCLUSIVE MINISTÉRIO DA EDUCAÇÃO)

PRESIDÊNCIA DA REPÚBLICA E MINISTÉRIOS

VOLUME V - DETALHAMENTO DAS AÇÕES - MINISTÉRIO DA EDUCAÇÃO

ÓRGÃOS DO PODER EXECUTIVO

MINISTÉRIO DA EDUCAÇÃO

VOLUME VI - ORÇAMENTO DE INVESTIMENTO

I - QUADROS ORÇAMENTÁRIOS CONSOLIDADOS

II - DETALHAMENTO DA PROGRAMAÇÃO

III - DETALHAMENTO DAS AÇÕES

VOLUME VI

ORÇAMENTO DE INVESTIMENTO

I - QUADROS ORÇAMENTÁRIOS	1
II - DETALHAMENTO DA PROGRAMAÇÃO	5
Programas Temáticos	7
2015 - Fortalecimento do Sistema Único de Saúde (SUS)	9
2017 - Aviação Civil	9
2022 - Combustíveis	10
2025 - Comunicações para o Desenvolvimento, a Inclusão e a Democracia	12
2033 - Energia Elétrica	13
2053 - Petróleo e Gás	19
2086 - Transporte Aquaviário	21
Programas de Gestão e Manutenção	26
0781 - Programa de Gestão e Manutenção de Infraestrutura de Instituições Financeiras Oficiais Federais	29
0807 - Programa de Gestão e Manutenção de Infraestrutura de Empresas Estatais Federais	29
2119 - Programa de Gestão e Manutenção do Ministério de Minas e Energia	34
III - DETALHAMENTO DAS AÇÕES	35
22000 - MINISTÉRIO DA AGRICULTURA, PECUÁRIA E ABASTECIMENTO	37
22208 - CENTRAIS DE ABASTECIMENTO DE MINAS GERAIS S.A. - CEASAMINAS	40
22209 - COMPANHIA DE ARMAZÉNS E SILOS DO ESTADO DE MINAS GERAIS - CASEMG	45
22212 - CEAGESP - COMPANHIA DE ENTREPOSTOS E ARMAZÉNS GERAIS DE SÃO PAULO	49
24000 - MINISTÉRIO DA CIÊNCIA, TECNOLOGIA, INOVAÇÕES E COMUNICAÇÕES	53
24202 - FINANCIADORA DE ESTUDOS E PROJETOS - FINEP	56
24214 - EMPRESA BRASILEIRA DE CORREIOS E TELÉGRAFOS - ECT	61
24215 - TELECOMUNICAÇÕES BRASILEIRAS S.A. - TELEBRÁS	65
25000 - MINISTÉRIO DA FAZENDA	69
25202 - BANCO DA AMAZÔNIA S.A. - BASA	72
25207 - SERVIÇO FEDERAL DE PROCESSAMENTO DE DADOS - SERPRO	77
25210 - BANCO DO NORDESTE DO BRASIL S.A. - BNB	81
25211 - CASA DA MOEDA DO BRASIL - CMB	85
25220 - CAIXA ECONÔMICA FEDERAL - CAIXA	89
25230 - COBRA TECNOLOGIA S.A.	93
25234 - BANCO DO BRASIL S.A. - BB	97
25276 - EMPRESA GESTORA DE ATIVOS - EMGEA	103
25277 - ATIVOS S.A. - SECURITIZADORA DE CRÉDITOS FINANCEIROS	107
25294 - EMPRESA DE TECNOLOGIA E INFORMAÇÕES DA PREVIDÊNCIA SOCIAL - DATAPREV	111
32000 - MINISTÉRIO DE MINAS E ENERGIA	115
32201 - CENTRO DE PESQUISAS DE ENERGIA ELÉTRICA - CEPEL	119
32204 - ELETROBRAS TERMONUCLEAR S.A. - ELETRONUCLEAR	123
32223 - CENTRAIS ELÉTRICAS BRASILEIRAS S.A. - ELETROBRAS	127
32224 - CENTRAIS ELÉTRICAS DO NORTE DO BRASIL S.A. - ELETRONORTE	131
32225 - ELETROSUL CENTRAIS ELÉTRICAS S.A.	137
32226 - COMPANHIA HIDRO ELÉTRICA DO SÃO FRANCISCO - CHESF	141
32228 - FURNAS - CENTRAIS ELÉTRICAS S.A.	147
32230 - PETRÓLEO BRASILEIRO S.A. - PETROBRAS	153
32239 - PETROBRAS DISTRIBUIDORA S.A. - BR	161
32240 - PETROBRAS GÁS S.A. - GASPETRO	165
32264 - ELETROBRAS PARTICIPAÇÕES S.A. - ELETROPAR	169
32267 - COMPANHIA DE ELETRICIDADE DO ACRE - ELETROACRE	173
32268 - COMPANHIA ENERGÉTICA DE ALAGOAS - CEAL	177
32270 - CENTRAIS ELÉTRICAS DE RONDÔNIA S.A. - CERON	181
32271 - TRANSPORTADORA BRASILEIRA GASODUTO BOLÍVIA-BRASIL S.A. - TBG	185
32272 - BOA VISTA ENERGIA S.A. - BVENERGIA	189
32273 - AMAZONAS DISTRIBUIDORA DE ENERGIA S.A. - AME	193
32274 - PETROBRAS TRANSPORTE S.A. - TRANSPETRO	197
32276 - COMPANHIA DE GERAÇÃO TÉRMICA DE ENERGIA ELÉTRICA - CGTEE	201
32280 - PETROBRAS LOGÍSTICA DE EXPLORAÇÃO E PRODUÇÃO S.A. - PB LOG	205

ÍNDICE

VOLUME VI ORÇAMENTO DE INVESTIMENTO

32287 - PETROBRAS INTERNATIONAL BRASPETRO B.V. - PIB BV.....	213
32308 - TRANSPORTADORA ASSOCIADA DE GÁS S.A. - TAG.....	217
32316 - LIQUIGÁS DISTRIBUIDORA S.A. - LIQUIGÁS.....	221
32333 - STRATURA ASFALTOS S.A.....	225
32334 - PETROBRAS BIOCOMBUSTÍVEL S.A. - PBIO.....	229
32346 - EÓLICA MANGUE SECO 2 - GERADORA E COMERCIALIZADORA DE ENERGIA ELÉTRICA S.A. - MANGUE SE	233
32351 - GÁS BRASILEIRO DISTRIBUIDORA S.A. - GBD.....	237
32362 - UIRAPURU TRANSMISSORA DE ENERGIA S.A.....	241
32363 - TRANSMISSORA SUL BRASILEIRA DE ENERGIA S.A. - TSBE.....	245
32364 - TRANSMISSORA SUL LITORÂNEA DE ENERGIA S.A. - TSLE.....	249
32365 - AMAZONAS GERAÇÃO E TRANSMISSÃO DE ENERGIA S.A. - AMGT.....	253
32367 - ARAUCÁRIA NITROGENADOS S.A.....	257
32369 - EMPRESA BRASILEIRA DE ADMINISTRAÇÃO DE PETRÓLEO E GÁS NATURAL S.A. - PRÉ-SAL PETRÓLEO S.	261
32370 - TRANSPETRO INTERNATIONAL B.V. - TI B.V.....	265
32375 - PETROBRAS LOGÍSTICA DE GÁS S.A.....	269
32376 - BRASIL VENTOS ENERGIA S.A.....	273
32377 - TRANSENERGIA GOIÁS S.A.....	277
32378 - GERADORA EÓLICA VENTOS ANGELIM S.A.....	281
32379 - GERADORA EÓLICA VENTOS DE SANTA ROSA S.A.....	285
32380 - GERADORA EÓLICA VENTOS DE UIRAPURU S.A.....	289
32381 - GERADORA EÓLICA ARARÁ AZUL S.A.....	293
32382 - GERADORA EÓLICA BENTEVI S.A.....	297
32383 - GERADORA EÓLICA OURO VERDE I S.A.....	301
32384 - GERADORA EÓLICA OURO VERDE II S.A.....	305
32385 - GERADORA EÓLICA OURO VERDE III S.A.....	309
32386 - ENERGIA DOS VENTOS V S.A.....	313
32387 - ENERGIA DOS VENTOS VI S.A.....	317
32388 - ENERGIA DOS VENTOS VII S.A.....	321
32389 - ENERGIA DOS VENTOS VIII S.A.....	325
32390 - ENERGIA DOS VENTOS IX S.A.....	329
32391 - FRONTEIRA OESTE TRANSMISSORA DE ENERGIA S.A.....	333
32392 - EÓLICA HERMENEGILDO I S.A.....	337
32393 - EÓLICA HERMENEGILDO II S.A.....	341
32394 - EÓLICA HERMENEGILDO III S.A.....	345
32395 - EÓLICA CHUÍ IX S.A.....	349
36000 - MINISTÉRIO DA SAÚDE.....	353
36215 - EMPRESA BRASILEIRA DE HEMODERIVADOS E BIOTECNOLOGIA - HEMOBRÁS.....	356
39000 - MINISTÉRIO DOS TRANSPORTES, PORTOS E AVIAÇÃO CIVIL.....	361
39210 - COMPANHIA DOCAS DO CEARÁ - CDC.....	364
39211 - COMPANHIA DOCAS DO ESPÍRITO SANTO - CODESA.....	371
39212 - COMPANHIA DAS DOCAS DO ESTADO DA BAHIA - CODEBA.....	375
39213 - COMPANHIA DOCAS DO ESTADO DE SÃO PAULO - CODESP.....	381
39215 - COMPANHIA DOCAS DO PARÁ - CDP.....	387
39216 - COMPANHIA DOCAS DO RIO DE JANEIRO - CDRJ.....	393
39217 - COMPANHIA DOCAS DO RIO GRANDE DO NORTE - CODERN.....	399
39256 - EMPRESA BRASILEIRA DE INFRAESTRUTURA AEROPORTUÁRIA - INFRAERO.....	405
47000 - MINISTÉRIO DO PLANEJAMENTO, DESENVOLVIMENTO E GESTÃO.....	411
47206 - BANCO NACIONAL DE DESENVOLVIMENTO ECONÔMICO E SOCIAL - BNDES.....	414
47216 - AGÊNCIA BRASILEIRA GESTORA DE FUNDOS GARANTIDORES E GARANTIAS S.A. - ABGF.....	419
52000 - MINISTÉRIO DA DEFESA.....	423
52231 - EMPRESA GERENCIAL DE PROJETOS NAVAIS - EMGEPRON.....	426

I - QUADROS ORÇAMENTÁRIOS CONSOLIDADOS

Quadro Síntese do Orçamento de Investimento

R\$ 1,00

Quadro Síntese		Recursos de Todas as Fontes
Código / Especificação		Valor
Total		119.562.878.835
Despesas por Programa		
0781	Programa de Gestão e Manutenção de Infraestrutura de Instituições Financeiras Oficiais Federais	2.393.708.587
0807	Programa de Gestão e Manutenção de Infraestrutura de Empresas Estatais Federais	6.978.451.933
2015	Fortalecimento do Sistema Único de Saúde (SUS)	482.318.660
2017	Aviação Civil	520.260.000
2022	Combustíveis	9.302.961.000
2025	Comunicações para o Desenvolvimento, a Inclusão e a Democracia	1.085.336.390
2033	Energia Elétrica	5.256.427.549
2053	Petróleo e Gás	93.063.223.000
2086	Transporte Aquaviário	372.610.634
2119	Programa de Gestão e Manutenção do Ministério de Minas e Energia	107.581.082
Despesas por Função		
05	Defesa Nacional	800.150.000
09	Previdência Social	200.000.000
10	Saúde	485.982.560
20	Agricultura	61.935.700
22	Indústria	146.164.651
23	Comércio e Serviços	5.975.639.607
24	Comunicações	1.939.226.744
25	Energia	109.005.688.902
26	Transporte	948.090.671
Despesas por Subfunção		
122	Administração Geral	2.939.814.870
126	Tecnologia da Informação	3.142.189.866
303	Suporte Profilático e Terapêutico	482.318.660
662	Produção Industrial	126.286.046
692	Comercialização	674.792.000
694	Serviços Financeiros	2.393.708.587
721	Comunicações Postais	444.285.049
722	Telecomunicações	1.000.000.000
752	Energia Elétrica	5.451.941.123
753	Combustíveis Minerais	97.523.667.000
754	Biocombustíveis	10.275.000
781	Transporte Aéreo	520.260.000
784	Transporte Hidroviário	1.880.400.634
785	Transportes Especiais	2.972.940.000
Despesas por Função/Subfunção		
05	Defesa Nacional	800.150.000
122	Administração Geral	800.060.000
126	Tecnologia da Informação	90.000
09	Previdência Social	200.000.000
122	Administração Geral	50.000.000
126	Tecnologia da Informação	150.000.000
10	Saúde	485.982.560
122	Administração Geral	759.000
126	Tecnologia da Informação	2.904.900
303	Suporte Profilático e Terapêutico	482.318.660
20	Agricultura	61.935.700
122	Administração Geral	60.095.700
126	Tecnologia da Informação	1.840.000
22	Indústria	146.164.651
122	Administração Geral	17.908.105
126	Tecnologia da Informação	1.970.500
662	Produção Industrial	126.286.046
23	Comércio e Serviços	5.975.639.607
122	Administração Geral	1.394.957.108
126	Tecnologia da Informação	2.186.973.912
694	Serviços Financeiros	2.393.708.587
24	Comunicações	1.939.226.744
122	Administração Geral	250.099.162
126	Tecnologia da Informação	244.842.533
721	Comunicações Postais	444.285.049
722	Telecomunicações	1.000.000.000
25	Energia	109.005.688.902

Quadro Síntese do Orçamento de Investimento

R\$ 1,00

Quadro Síntese

Recursos de Todas as Fontes

Despesas por Função/SubFunção

122	Administração Geral	346.296.385
126	Tecnologia da Informação	536.926.394
692	Comercialização	674.792.000
752	Energia Elétrica	5.451.941.123
753	Combustíveis Minerais	97.523.667.000
754	Biocombustíveis	10.275.000
784	Transporte Hidroviário	1.507.790.000
785	Transportes Especiais	2.954.001.000
26	Transporte	948.090.671
122	Administração Geral	19.639.410
126	Tecnologia da Informação	16.641.627
781	Transporte Aéreo	520.260.000
784	Transporte Hidroviário	372.610.634
785	Transportes Especiais	18.939.000

Despesas por Órgão

22000	Ministério da Agricultura, Pecuária e Abastecimento	61.935.700
24000	Ministério da Ciência, Tecnologia, Inovações e Comunicações	2.032.651.894
25000	Ministério da Fazenda	6.160.855.158
32000	Ministério de Minas e Energia	109.024.627.902
36000	Ministério da Saúde	485.982.560
39000	Ministério dos Transportes, Portos e Aviação Civil	928.724.671
47000	Ministério do Planejamento, Desenvolvimento e Gestão	67.950.950
52000	Ministério da Defesa	800.150.000

Fontes de Financiamento

6. 0. 0. 0. 00. 00	Recursos de Capital - Orçamento de Investimento	119.562.878.835
6. 1. 0. 0. 00. 00	Recursos Próprios	114.076.094.013
6. 1. 1. 0. 00. 00	Geração Própria	114.076.094.013
6. 2. 0. 0. 00. 00	Recursos para Aumento do Patrimônio Líquido	3.543.928.690
6. 2. 1. 0. 00. 00	Tesouro	3.074.384.085
6. 2. 1. 1. 00. 00	Direto	2.750.700.000
6. 2. 1. 3. 00. 00	Saldo de Exercícios Anteriores	323.684.085
6. 2. 2. 0. 00. 00	Controladora	191.098.210
6. 2. 9. 0. 00. 00	Outras Fontes	278.446.395
6. 3. 0. 0. 00. 00	Operações de Crédito de Longo Prazo	1.872.856.132
6. 3. 1. 0. 00. 00	Internas	1.778.496.132
6. 3. 2. 0. 00. 00	Externas	94.360.000
6. 9. 0. 0. 00. 00	Outros Recursos de Longo Prazo	70.000.000
6. 9. 9. 0. 00. 00	Outras Fontes	70.000.000

II - DETALHAMENTO DA PROGRAMAÇÃO

Programas Temáticos

Programas Temáticos

R\$ 1,00

LDO - 2019, Anexo I, Inciso XIV

Recursos de Todas as Fontes

Programa: 2015 Fortalecimento do Sistema Único de Saúde (SUS)		Valor do Programa Constante no PLOA:	482.318.660
Objetivo: Promover a produção e a disseminação do conhecimento científico e tecnológico, análises de situação de saúde, inovação em saúde e a expansão da produção nacional de tecnologias estratégicas para o SUS.		Órgão: 36000 - Ministério da Saúde	
Ação	Título	Unidade Orçamentária	Valor
146V	Aquisição de Equipamentos para o Desenvolvimento e Incorporação de Processos e Produtos Hemoderivados e Biotecnológicos	36215 - Empresa Brasileira de Hemoderivados e Biotecnologia - HEMOBRÁS	176.363.024
15EY	Implantação da Fábrica de Recombinantes - Hemobrás	36215 - Empresa Brasileira de Hemoderivados e Biotecnologia - HEMOBRÁS	77.000.000
1H00	Implantação da Indústria de Hemoderivados e Biotecnologia - Hemobrás (PE)	36215 - Empresa Brasileira de Hemoderivados e Biotecnologia - HEMOBRÁS	228.955.636
Programa: 2017 Aviação Civil		Valor do Programa Constante no PLOA:	520.260.000
Objetivo: Adequar a capacidade de processamento de aeronaves, passageiros e cargas à demanda existente e futura, por meio de intervenções nas infraestruturas aeroportuárias e medidas de gestão.		Órgão: 39000 - Ministério dos Transportes, Portos e Aviação Civil	
Ação	Título	Unidade Orçamentária	Valor
1029	Adequação do Aeroporto Internacional Eduardo Gomes - Manaus (AM)	39256 - Empresa Brasileira de Infraestrutura Aeroportuária - INFRAERO	20.000
10ZA	Adequação do Aeroporto Internacional de Confins - Tancredo Neves (MG)	39256 - Empresa Brasileira de Infraestrutura Aeroportuária - INFRAERO	20.000
10ZB	Adequação do Aeroporto Internacional Pinto Martins - Fortaleza (CE)	39256 - Empresa Brasileira de Infraestrutura Aeroportuária - INFRAERO	20.000
12LD	Adequação do Aeroporto Internacional de Salvador - Dep. Luís Eduardo Magalhães (BA)	39256 - Empresa Brasileira de Infraestrutura Aeroportuária - INFRAERO	20.000
12LF	Adequação do Aeroporto Internacional de Porto Alegre - Salgado Filho (RS)	39256 - Empresa Brasileira de Infraestrutura Aeroportuária - INFRAERO	20.000
145V	Adequação do Aeroporto de Aracaju (SE)	39256 - Empresa Brasileira de Infraestrutura Aeroportuária - INFRAERO	20.000
145X	Adequação do Aeroporto de Macaé (RJ)	39256 - Empresa Brasileira de Infraestrutura Aeroportuária - INFRAERO	20.000
157L	Adequação da Infraestrutura Aeroportuária	39256 - Empresa Brasileira de Infraestrutura Aeroportuária - INFRAERO	90.892.066
15QJ	Adequação do Aeroporto Internacional de Foz do Iguaçu/Cataratas	39256 - Empresa Brasileira de Infraestrutura Aeroportuária - INFRAERO	103.000.000
15RQ	Recuperação de Pistas Prioritárias	39256 - Empresa Brasileira de Infraestrutura Aeroportuária - INFRAERO	173.310.615
1F52	Adequação do Aeroporto de Goiânia (GO)	39256 - Empresa Brasileira de Infraestrutura Aeroportuária - INFRAERO	1.250.000

Programas Temáticos

R\$ 1,00

LDO - 2019, Anexo I, Inciso XIV

Recursos de Todas as Fontes

		39256 - Empresa Brasileira de Infraestrutura Aeroportuária - INFRAERO	1.250.000
1F53	Adequação do Aeroporto Internacional de Macapá - Alberto Alcolumbre (AP)		18.000.000
		39256 - Empresa Brasileira de Infraestrutura Aeroportuária - INFRAERO	18.000.000
1F54	Adequação do Aeroporto do Rio de Janeiro - Santos Dumont (RJ)		20.000
		39256 - Empresa Brasileira de Infraestrutura Aeroportuária - INFRAERO	20.000
1F56	Adequação do Aeroporto Internacional de Florianópolis (SC)		20.000
		39256 - Empresa Brasileira de Infraestrutura Aeroportuária - INFRAERO	20.000
1J93	Adequação do Aeroporto Internacional de Curitiba - Afonso Pena (PR)		19.051
		39256 - Empresa Brasileira de Infraestrutura Aeroportuária - INFRAERO	19.051
1J95	Adequação do Aeroporto Internacional de Vitória - Eurico de Aguiar Salles (ES)		20.000
		39256 - Empresa Brasileira de Infraestrutura Aeroportuária - INFRAERO	20.000
1J98	Adequação do Aeroporto Internacional de Cuiabá/Marechal Rondon (MT)		20.000
		39256 - Empresa Brasileira de Infraestrutura Aeroportuária - INFRAERO	20.000
4099	Manutenção da Infraestrutura Aeroportuária		20.000
		39256 - Empresa Brasileira de Infraestrutura Aeroportuária - INFRAERO	20.000
7H34	Adequação do Aeroporto Internacional de Campinas - Viracopos (SP)		40.000.000
		39256 - Empresa Brasileira de Infraestrutura Aeroportuária - INFRAERO	40.000.000
7J01	Adequação do Aeroporto Internacional do Rio de Janeiro/Galeão - Antonio Carlos Jobim (RJ)		60.000.000
		39256 - Empresa Brasileira de Infraestrutura Aeroportuária - INFRAERO	60.000.000
7U24	Adequação do Aeroporto Internacional Marechal Cunha Machado - São Luís (MA)		1.500.000
		39256 - Empresa Brasileira de Infraestrutura Aeroportuária - INFRAERO	1.500.000
7X48	Modernização do Aeroporto Internacional de João Pessoa - Presidente Castro Pinto (PB)		20.000
		39256 - Empresa Brasileira de Infraestrutura Aeroportuária - INFRAERO	20.000
7X59	Ampliação do Aeroporto de Navegantes (SC)		8.400
		39256 - Empresa Brasileira de Infraestrutura Aeroportuária - INFRAERO	8.400
Objetivo:		Órgão:	
Aprimorar a eficiência e a segurança operacional do setor por meio do desenvolvimento e modernização das operações de navegação aérea e da infraestrutura aeronáutica civil.		39000 - Ministério dos Transportes, Portos e Aviação Civil	
Ação	Título	Unidade Orçamentária	Valor
15RR	Serviços de Aerolevanteamento		20.000.000
		39256 - Empresa Brasileira de Infraestrutura Aeroportuária - INFRAERO	20.000.000
2041	Manutenção dos Sistemas de Proteção ao Voo		12.019.868
		39256 - Empresa Brasileira de Infraestrutura Aeroportuária - INFRAERO	12.019.868
Programa: 2022 Combustíveis		Valor do Programa Constante no PLOA:	9.302.961.000
Objetivo:		Órgão:	
Ampliar a produção sustentável de biocombustíveis por meio da promoção de instrumentos de incentivos à produção, implantação de novos empreendimentos e ampliação dos existentes.		32000 - Ministério de Minas e Energia	

Programas Temáticos

R\$ 1,00

LDO - 2019, Anexo I, Inciso XIV

Recursos de Todas as Fontes

Ação	Título	Unidade Orçamentária	Valor
216L	Manutenção e Adequação da Infraestrutura da Usina de Biodiesel de Candeias (BA)		5.275.000
		32334 - Petrobras Biocombustível S.A. - PBIO	5.275.000
217B	Manutenção e Adequação da Infraestrutura da Usina de Biodiesel de Montes Claros (MG)		5.000.000
		32334 - Petrobras Biocombustível S.A. - PBIO	5.000.000
Objetivo: Suprir o mercado interno de combustíveis, por meio da expansão e modernização do parque nacional de refino e possibilitar o comércio de petróleo e derivados por meio da adequação da infraestrutura industrial e logística no Brasil e no exterior.		Órgão: 32000 - Ministério de Minas e Energia	
Ação	Título	Unidade Orçamentária	Valor
1063	Aquisição de Navios em Estaleiros Nacionais		819.980.000
		32274 - Petrobras Transporte S.A. - TRANSPETRO	819.980.000
11SW	Implantação de Sistema de Escoamento de Álcool (Ribeirão Preto-SP / REPLAN / Ilha Dágua-RJ)		1.001.000
		32230 - Petróleo Brasileiro S.A. - PETROBRAS	1.001.000
11UN	Implantação de Melhorias no Terminal de São Sebastião e nos Oleodutos OSVAT e OSBAT (SP)		26.436.000
		32230 - Petróleo Brasileiro S.A. - PETROBRAS	26.436.000
125M	Implantação da Refinaria Potiguar Clara Camarão (RN)		39.567.000
		32230 - Petróleo Brasileiro S.A. - PETROBRAS	39.567.000
1209	Implantação de Refinaria no Complexo Petroquímico do Rio de Janeiro, com Capacidade Nominal de 150 mil bpd (RJ)		1.976.384.000
		32230 - Petróleo Brasileiro S.A. - PETROBRAS	1.976.384.000
152G	Implantação de Infraestrutura Logística Dutoviária para Atendimento ao COMPERJ		40.159.000
		32230 - Petróleo Brasileiro S.A. - PETROBRAS	40.159.000
152H	Implantação de Dutos de Escoamento de GLP e C5+, com Aproximadamente 70 Km de Extensão, da Unidade de Tratamento de Gás de Caraguatatuba para a Refinaria do Vale do Paraíba – REVAP		4.731.000
		32230 - Petróleo Brasileiro S.A. - PETROBRAS	4.731.000
15LZ	Adequações no Terminal Aquaviário em Barra do Riacho (TABR) para Expansão da Capacidade de Escoamento de GLP e C5+, até 18,0 MM m³/dia		24.890.000
		32230 - Petróleo Brasileiro S.A. - PETROBRAS	24.890.000
15M0	Adequações nos Terminais Aquaviários da Ilha Redonda (TAIR) e da Ilha Comprida (TAIC) para Expansão da Capacidade de Escoamento de GLP, até 1,6 MM m³/dia		36.649.000
		32230 - Petróleo Brasileiro S.A. - PETROBRAS	36.649.000
15M4	Adequações no Terminal de Cabiúnas-RJ (TECAB) para Expansão da Capacidade de Processamento de Gás Natural, até 22,8 m³/dia		704.000
		32230 - Petróleo Brasileiro S.A. - PETROBRAS	704.000
15OL	Modernização e Adequação dos Sistemas de Produção do Parque de Refino na Petrobras		637.346.000
		32230 - Petróleo Brasileiro S.A. - PETROBRAS	637.346.000
15QC	Aquisição de Navios no Exterior		598.200.000
		32370 - Transpetro International B.V. - TI B.V.	598.200.000
1C59	Reformulação da Malha Dutoviária da Grande São Paulo (SP)		231.736.000
		32230 - Petróleo Brasileiro S.A. - PETROBRAS	231.736.000

Programas Temáticos

R\$ 1,00

LDO - 2019, Anexo I, Inciso XIV

Recursos de Todas as Fontes

1192	Construção de Pier para Navios de até 150 mil tpb, em São Sebastião (SP), e de Duto Associado, com Aproximadamente 130 Km, até Guararema (OSVAT 2 - Petróleo) (SP)		16.062.000
		32230 - Petróleo Brasileiro S.A. - PETROBRAS	16.062.000
1P65	Implantação da Refinaria Abreu e Lima, em Recife (PE)		599.246.000
		32230 - Petróleo Brasileiro S.A. - PETROBRAS	599.246.000
2767	Manutenção dos Sistemas de Controle Ambiental, de Segurança Industrial e de Saúde Ocupacional nas Atividades de Refino		208.487.000
		32230 - Petróleo Brasileiro S.A. - PETROBRAS	208.487.000
2787	Manutenção da Infraestrutura Operacional de Distribuição de Derivados de Petróleo, Gás Natural e Biocombustíveis		486.065.000
		32239 - Petrobras Distribuidora S.A. - BR	482.538.000
		32333 - Stratura Asfaltos S.A.	3.527.000
2797	Manutenção da Infraestrutura Varejista de Distribuição de Derivados de Petróleo, Gás Natural e Biocombustíveis		101.230.000
		32239 - Petrobras Distribuidora S.A. - BR	101.230.000
2799	Manutenção da Infraestrutura de Atendimento a Grandes Clientes		44.218.000
		32239 - Petrobras Distribuidora S.A. - BR	44.218.000
2809	Manutenção dos Sistemas de Proteção Ambiental, de Segurança Industrial e de Saúde Ocupacional no Segmento de Distribuição de Derivados de Petróleo, Gás Natural e Biocombustíveis		43.279.000
		32239 - Petrobras Distribuidora S.A. - BR	43.279.000
2B38	Manutenção e Adequação de Embarcações		58.610.000
		32274 - Petrobras Transporte S.A. - TRANSPETRO	58.610.000
2B43	Manutenção da Infraestrutura Operacional do Segmento de Distribuição de Gás Liquefeito de Petróleo - GLP		73.676.000
		32316 - Liquegás Distribuidora S.A. - LIQUIGÁS	73.676.000
2B44	Manutenção dos Sistemas de Proteção Ambiental e de Segurança Industrial do Segmento de Distribuição de Gás Liquefeito de Petróleo - GLP		2.000.000
		32316 - Liquegás Distribuidora S.A. - LIQUIGÁS	2.000.000
2D37	Manutenção e Adequação de Navios		31.000.000
		32370 - Transpetro International B.V. - TI B.V.	31.000.000
4107	Manutenção da Infraestrutura de Transporte Dutoviário de Petróleo e Derivados		889.592.000
		32230 - Petróleo Brasileiro S.A. - PETROBRAS	420.692.000
		32274 - Petrobras Transporte S.A. - TRANSPETRO	468.900.000
4108	Manutenção da Infraestrutura Operacional do Parque de Refino		2.082.820.000
		32230 - Petróleo Brasileiro S.A. - PETROBRAS	2.082.820.000
4451	Manutenção dos Sistemas de Controle Ambiental, de Segurança Industrial e de Saúde Ocupacional nas Atividades de Transporte Dutoviário		31.145.000
		32230 - Petróleo Brasileiro S.A. - PETROBRAS	31.145.000
4864	Adequação da Infraestrutura Industrial no Exterior		187.473.000
		32287 - Petrobras International Braspetro B.V. - PIB BV	187.473.000

Programa: 2025 Comunicações para o Desenvolvimento, a Inclusão e a Democracia

Valor do Programa Constante no PLOA:

1.085.336.390

Objetivo:

Ampliar os serviços de comunicação e expandir a radiodifusão com ênfase no Sistema Público

Órgão:

24000 - Ministério da Ciência, Tecnologia, Inovações e Comunicações

Programas Temáticos

R\$ 1,00

LDO - 2019, Anexo I, Inciso XIV

Recursos de Todas as Fontes

Ação	Título	Unidade Orçamentária	Valor
146W	Adequação da infraestrutura dos Correios		85.336.390
		24214 - Empresa Brasileira de Correios e Telégrafos - ECT	85.336.390
Objetivo: Expandir o acesso à internet em banda larga para todos promovendo o uso das Tecnologias da Informação e Comunicação		Órgão: 24000 - Ministério da Ciência, Tecnologia, Inovações e Comunicações	
Ação	Título	Unidade Orçamentária	Valor
120F	Implantação da Infraestrutura da Rede Nacional de Banda Larga		852.000.000
		24215 - Telecomunicações Brasileiras S.A. - TELEBRÁS	852.000.000
146Z	Aquisição de um Satélite em Posição Orbital		148.000.000
		24215 - Telecomunicações Brasileiras S.A. - TELEBRÁS	148.000.000
Programa: 2033 Energia Elétrica		Valor do Programa Constante no PLOA:	5.256.427.549
Objetivo: Ampliar, reforçar e manter os sistemas de distribuição de energia elétrica com a construção de novas instalações e reforço nas existentes.		Órgão: 32000 - Ministério de Minas e Energia	
Ação	Título	Unidade Orçamentária	Valor
14KZ	Ampliação do Sistema de Distribuição de Energia Elétrica - PPA 2016-2019 (RO)		1.000
		32270 - Centrais Elétricas de Rondônia S.A. - CERON	1.000
14L0	Ampliação do Sistema de Distribuição de Energia Elétrica - PPA 2016-2019 (RR)		1.000
		32272 - Boa Vista Energia S.A. - BVENERGIA	1.000
14L1	Ampliação do Sistema de Distribuição de Energia Elétrica - PPA 2016-2019 (AC)		1.000
		32267 - Companhia de Eletricidade do Acre - ELETROACRE	1.000
14L7	Ampliação do Sistema de Distribuição de Energia Elétrica - PPA 2016-2019 (AM)		1.000
		32273 - Amazonas Distribuidora de Energia S.A. - AmE	1.000
15ON	Melhoria e Reforma do Sistema de Distribuição de Alta Tensão no Acre		1.000
		32267 - Companhia de Eletricidade do Acre - ELETROACRE	1.000
20P0	Manutenção do Sistema de Distribuição de Energia Elétrica (AC)		1.000
		32267 - Companhia de Eletricidade do Acre - ELETROACRE	1.000
20P3	Adequação do Sistemas de Comercialização e Distribuição de Energia Elétrica - Redução de Perdas Comerciais (AL)		1.000
		32268 - Companhia Energética de Alagoas - CEAL	1.000
20P7	Adequação do Sistema de Comercialização e Distribuição de Energia Elétrica - Redução de Perdas Comerciais (RO)		1.000
		32270 - Centrais Elétricas de Rondônia S.A. - CERON	1.000
20PA	Manutenção do Sistema de Distribuição de Energia Elétrica (RR)		1.000
		32272 - Boa Vista Energia S.A. - BVENERGIA	1.000
20PC	Adequação do Sistema de Comercialização e Distribuição de Energia Elétrica - Redução de Perdas Comerciais (RR)		1.000
		32272 - Boa Vista Energia S.A. - BVENERGIA	1.000
20PD	Adequação do Sistema de Comercialização e Distribuição de Energia Elétrica - Redução de Perdas Comerciais (AM)		1.000

Programas Temáticos

R\$ 1,00

LDO - 2019, Anexo I, Inciso XIV

Recursos de Todas as Fontes

DO - 2019, Anexo 1, inciso XIV

Recursos de Todas as Fontes

20PE	Manutenção do Sistema de Geração de Energia Elétrica no Interior (AM)	32273 - Amazonas Distribuidora de Energia S.A. - AmE	1.000
			1.000
20PI	Manutenção do Sistema de Distribuição de Energia Elétrica (AM)	32273 - Amazonas Distribuidora de Energia S.A. - AmE	1.000
			1.000
3375	Ampliação do Sistema de Distribuição de Energia Elétrica - PPA 2016-2019 (AL)	32273 - Amazonas Distribuidora de Energia S.A. - AmE	1.000
			1.000
4881	Manutenção do Sistema de Distribuição de Energia Elétrica (RO)	32268 - Companhia Energética de Alagoas - CEAL	1.000
			1.000
6749	Manutenção do Sistema de Distribuição de Energia Elétrica (AL)	32270 - Centrais Elétricas de Rondônia S.A. - CERON	1.000
			1.000
		32268 - Companhia Energética de Alagoas - CEAL	1.000
Objetivo:		Órgão:	
Desenvolver e promover soluções tecnológicas para o setor de energia elétrica do País, por meio da realização e aplicação de pesquisa, desenvolvimento e inovação.		32000 - Ministério de Minas e Energia	
Ação	Título	Unidade Orçamentária	Valor
2745	Pesquisa de Tecnologia Avançada no Campo dos Equipamentos e Sistemas Elétricos		11.820.000
		32201 - Centro de Pesquisas de Energia Elétrica - CEPEL	11.820.000
Objetivo:		Órgão:	
Expandir a capacidade de geração do sistema elétrico brasileiro, pela implantação de novos empreendimentos e ampliação e ou repotenciação de usinas existentes.		32000 - Ministério de Minas e Energia	
Ação	Título	Unidade Orçamentária	Valor
12OR	Implantação do Parque de Geração de Energia Eólica Casa Nova (BA) - 180 MW		77.137.951
		32226 - Companhia Hidro Elétrica do São Francisco - CHESF	77.137.951
146A	Implantação de Parques Eólicos de Geração de Energia Elétrica na Região Nordeste		1.000.000
		32226 - Companhia Hidro Elétrica do São Francisco - CHESF	1.000.000
14L2	Ampliação do Sistema de Geração de Energia Elétrica nas Regiões Sudeste e Centro Oeste		10.000
		32228 - FURNAS - Centrais Elétricas S.A.	10.000
14L5	Implantação de Parques Eólicos de Geração de Energia Elétrica		10.000
		32228 - FURNAS - Centrais Elétricas S.A.	10.000
14L6	Implantação de Usina Termelétrica a Biomassa		10.000
		32228 - FURNAS - Centrais Elétricas S.A.	10.000
14LE	Ampliação da Capacidade de Geração de Usinas em Operação		10.000
		32228 - FURNAS - Centrais Elétricas S.A.	10.000
14N8	Ampliação do Sistema de Geração de Energia Elétrica		100.000
		32224 - Centrais Elétricas do Norte do Brasil S.A. - ELETRONORTE	100.000
14NB	Ampliação do Sistema de Geração de Energia Elétrica na Região Nordeste		1.000.000
		32226 - Companhia Hidro Elétrica do São Francisco - CHESF	1.000.000
14NC	Implantação do Projeto Solar para Geração de Energia Elétrica, a partir de Painéis Fotovoltaicos, e de LT associada		1.000.000

Programas Temáticos

R\$ 1,00

LDO - 2019, Anexo I, Inciso XIV

Recursos de Todas as Fontes

		32226 - Companhia Hidro Elétrica do São Francisco - CHESF	1.000.000
14ND	Ampliação da Capacidade de Geração da Usina Hidroelétrica Luiz Gonzaga (Itaparica) de 1.749 MW para 2.749 MW, no Estado da Bahia		1.000.000
		32226 - Companhia Hidro Elétrica do São Francisco - CHESF	1.000.000
15BD	Ampliação do Sistema de Geração de Energia Elétrica na Região Sul e Mato Grosso do Sul		2.206.550
		32225 - ELETROSUL Centrais Elétricas S.A.	2.206.550
15BE	Implantação de Projeto Solar para Geração de Energia Elétrica na Região Nordeste		1.000.000
		32226 - Companhia Hidro Elétrica do São Francisco - CHESF	1.000.000
15MA	Implantação do Parque Eólico Ventos de Angelim com capacidade de 23,1 MW		1.457.061
		32378 - Geradora Eólica Ventos Angelim S.A.	1.457.061
15MB	Implantação do Parque Eólico Ventos de Santa Rosa com capacidade de 21 MW		1.242.218
		32379 - Geradora Eólica Ventos de Santa Rosa S.A.	1.242.218
15MC	Implantação do Parque Eólico Ventos de Uirapuru com capacidade de 27,3 MW		1.655.105
		32380 - Geradora Eólica Ventos de Uirapuru S.A.	1.655.105
15MD	Implantação do Parque Eólico Arara Azul com capacidade de 27,3 MW		1.371.623
		32381 - Geradora Eólica Arará Azul S.A.	1.371.623
15ME	Implantação do Parque Eólico Bentevi com capacidade de 14,7 MW		732.885
		32382 - Geradora Eólica Bentevi S.A.	732.885
15MF	Implantação do Parque Eólico Ouro Verde I com Capacidade de 27,3 MW		1.365.623
		32383 - Geradora Eólica Ouro Verde I S.A.	1.365.623
15MG	Implantação do Parque Eólico Ouro Verde II com Capacidade de 27,3 MW		1.471.770
		32384 - Geradora Eólica Ouro Verde II S.A.	1.471.770
15MH	Implantação do Parque Eólico Ouro Verde III com Capacidade de 23,1 MW		1.211.475
		32385 - Geradora Eólica Ouro Verde III S.A.	1.211.475
15MI	Implantação do Parque Eólico Energia dos Ventos V com Capacidade de 22 MW		91.489.920
		32386 - Energia dos Ventos V S.A.	91.489.920
15MJ	Implantação do Parque Eólico Energia dos Ventos VI com Capacidade de 30 MW		130.699.886
		32387 - Energia dos Ventos VI S.A.	130.699.886
15MK	Implantação do Parque Eólico Energia dos Ventos VII com Capacidade de 30 MW		117.629.898
		32388 - Energia dos Ventos VII S.A.	117.629.898
15ML	Implantação do Parque Eólico Energia dos Ventos VIII com Capacidade de 22 MW		91.489.920
		32389 - Energia dos Ventos VIII S.A.	91.489.920
15MM	Implantação do Parque Eólico Energia dos Ventos IX com Capacidade de 22 MW		104.559.909
		32390 - Energia dos Ventos IX S.A.	104.559.909
15QM	Implantação de Sistemas de Geração de Energia Elétrica Utilizando Fonte Solar - Fase 1		6.500.000
		32228 - FURNAS - Centrais Elétricas S.A.	6.500.000

Programas Temáticos

R\$ 1,00

LDO - 2019, Anexo I, Inciso XIV

Recursos de Todas as Fontes

1G98	Implantação da Usina Hidrelétrica Simpício, com 305,7 MW, da PCH Anta, com 28 MW, e de Sistema de Transmissão Associado, em 138 kV, com 120 km de extensão (MG/RJ)		13.309.236
		32228 - FURNAS - Centrais Elétricas S.A.	13.309.236
1H18	Ampliação da Capacidade de Geração da Usina Hidrelétrica de Curuá-Una (PA) de 30,3 MW para 40,3 MW		29.482.635
		32224 - Centrais Elétricas do Norte do Brasil S.A. - ELETRONORTE	29.482.635
1H19	Ampliação da Capacidade de Geração da Usina Hidrelétrica de Coaracy Nunes (AP) - 2ª Casa de Força - de 78 MW para 182 MW		100.000
		32224 - Centrais Elétricas do Norte do Brasil S.A. - ELETRONORTE	100.000
3414	Ampliação da Capacidade da Usina Termelétrica Santa Cruz - Fase 1 - com acréscimo de 350 MW , através de Ciclo Combinado (RJ)		249.003.653
		32228 - FURNAS - Centrais Elétricas S.A.	249.003.653
5E88	Implantação da Usina Termonuclear de Angra III, com 1.405 MW (RJ)		276.513.025
		32204 - Eletrobras Termonuclear S.A. - ELETRONUCLEAR	276.513.025
Objetivo:		Órgão:	
Expandir a Capacidade de Transmissão do Sistema Elétrico Brasileiro com a construção de novas instalações e ampliação/reforço das existentes		32000 - Ministério de Minas e Energia	
Ação	Título	Unidade Orçamentária	Valor
126T	Interligação Elétrica Brasil - Uruguai - (Atividades Eletrobrás)		300.000
		32223 - Centrais Elétricas Brasileiras S.A. - ELETROBRAS	300.000
12DB	Implantação de Linha de Transmissão UHE Mascarenhas (MG) - Linhares (ES) (230 kV, com 99 km) e de Subestação Associada em Linhares (230/138 kV)		12.000.000
		32228 - FURNAS - Centrais Elétricas S.A.	12.000.000
14L3	Ampliação do Sistema de Transmissão de Energia Elétrica nas Regiões Sudeste e Centro Oeste		240.000
		32228 - FURNAS - Centrais Elétricas S.A.	240.000
15L6	Ampliação do Sistema de Transmissão de Energia Elétrica na Região Norte		100.000
		32224 - Centrais Elétricas do Norte do Brasil S.A. - ELETRONORTE	100.000
15L8	Implantação do Sistema de Transmissão Jauru – Porto Velho (987 KM – 230 KV) - (MT/RO)		3.206.758
		32224 - Centrais Elétricas do Norte do Brasil S.A. - ELETRONORTE	3.206.758
15M8	Ampliação do Sistema de Transmissão de Energia Elétrica na Região Sul (TSLE)		6.072.000
		32364 - Transmissora Sul Litorânea de Energia S.A. - TSLE	6.072.000
15M9	Implantação das Linhas de Transmissão 230 kV Serra da Mesa – Niquelândia, com 100 Km e Niquelândia – Barro Alto, com 80 Km e de Subestações Associadas Serra da Mesa, Niquelândia e Barro Alto (GO)		4.076.576
		32377 - Transenergia Goiás S.A.	4.076.576
15MN	Implantação de 3 sistemas de transmissão nos estados de Santa Catarina e Rio Grande do Sul – Lote I do Leilão 007/2013 ANEEL		58.911.786
		32391 - Fronteira Oeste Transmissora de Energia S.A.	58.911.786
1050	Ampliação do Sistema de Transmissão de Energia Elétrica na Região Sul e Mato Grosso do Sul		93.268.642
		32225 - ELETROSUL Centrais Elétricas S.A.	93.268.642
200J	Reforços e Melhorias no Sistema de Transmissão de Energia Elétrica		361.177.758
		32228 - FURNAS - Centrais Elétricas S.A.	361.177.758

Programas Temáticos

R\$ 1,00

LDO - 2019, Anexo I, Inciso XIV

Recursos de Todas as Fontes

214G	Reforços e Melhorias no Sistema de Transmissão de Energia Elétrica em Manaus (AM)		15.353.364
		32365 - Amazonas Geração e Transmissão de Energia S.A. - AmGT	15.353.364
2C47	Reforços e Melhorias no Sistema de Transmissão da Região Norte		344.500.544
		32224 - Centrais Elétricas do Norte do Brasil S.A. - ELETRONORTE	344.500.544
2D61	Reforços e Melhorias no Sistema de Transmissão de Energia Elétrica na Região Nordeste		554.541.861
		32226 - Companhia Hidro Elétrica do São Francisco - CHESF	554.541.861
2D94	Reforços e Melhorias do Sistema de Transmissão de Energia na Região Sul e Mato Grosso do Sul		20.820.532
		32225 - ELETROSUL Centrais Elétricas S.A.	20.820.532
5107	Ampliação do Sistema de Transmissão de Energia Elétrica na Região Nordeste		321.167.469
		32226 - Companhia Hidro Elétrica do São Francisco - CHESF	321.167.469
7V16	Implantação de Linha de Transmissão Rio Branco - Cruzeiro do Sul e de Subestações Associadas (AC)		248.400.000
		32224 - Centrais Elétricas do Norte do Brasil S.A. - ELETRONORTE	248.400.000
Objetivo:		Órgão:	
Manter a confiabilidade e a disponibilidade do suprimento de energia elétrica, promovendo a manutenção adequada das instalações de geração e de transmissão.		32000 - Ministério de Minas e Energia	
Ação	Título	Unidade Orçamentária	Valor
20OG	Manutenção do Sistema de Geração de Energia Elétrica na Região Sul		24.062.276
		32225 - ELETROSUL Centrais Elétricas S.A.	24.062.276
20OM	Manutenção do Sistema de Geração de Energia Elétrica		78.899.263
		32228 - FURNAS - Centrais Elétricas S.A.	78.899.263
212U	Manutenção do Sistema de Geração de Energia Elétrica (AM)		22.510.000
		32365 - Amazonas Geração e Transmissão de Energia S.A. - AmGT	22.510.000
212V	Manutenção do Sistema de Transmissão de Energia Elétrica (AM)		8.045.000
		32365 - Amazonas Geração e Transmissão de Energia S.A. - AmGT	8.045.000
215U	Melhorias e Ampliações em Instalações de Geração de Energia Elétrica		3.829.244
		32228 - FURNAS - Centrais Elétricas S.A.	3.829.244
216M	Manutenção do Sistema de Transmissão de Energia Elétrica na Região Sul (TSBE)		200.000
		32363 - Transmissora Sul Brasileira de Energia S.A. - TSBE	200.000
216N	Manutenção do Sistema de Transmissão de Energia Elétrica na Região Sul (TSLE)		100.000
		32364 - Transmissora Sul Litorânea de Energia S.A. - TSLE	100.000
217D	Manutenção do Sistema de Transmissão de Energia Elétrica na Região Sul - Uirapuru		2.013.067
		32362 - Uirapuru Transmissora de Energia S.A.	2.013.067
217F	Manutenção do Sistema de Geração de Energia Elétrica na Região Sul (Geração Eólica Hermenegildo I)		300.000
		32392 - Eólica Hermenegildo I S.A.	300.000
217G	Manutenção do Sistema de Geração de Energia Elétrica na Região Sul (Geração Eólica Hermenegildo II)		300.000
		32393 - Eólica Hermenegildo II S.A.	300.000
217H	Manutenção do Sistema de Geração de Energia Elétrica na Região Sul (Geração Eólica Hermenegildo III)		200.000

Programas Temáticos

R\$ 1,00

LDO - 2019, Anexo I, Inciso XIV

Recursos de Todas as Fontes

DO - 2019, Anexo I, inciso XIV

Recursos de todas as Fontes

		32394 - Eólica Hermenegildo III S.A.	200.000
2171	Manutenção do Sistema de Geração de Energia Elétrica na Região Sul - Geração Eólica Chuí IX		100.000
		32395 - Eólica Chuí IX S.A.	100.000
2D63	Manutenção do Sistema de Transmissão de Energia Elétrica na Região Nordeste		335.246.661
		32226 - Companhia Hidro Elétrica do São Francisco - CHESF	335.246.661
4462	Manutenção de Sistema de Transmissão de Energia Elétrica na Região Norte		63.463.903
		32224 - Centrais Elétricas do Norte do Brasil S.A. - ELETRONORTE	63.463.903
4467	Manutenção de Sistema de Geração de Energia Elétrica na Região Norte		19.389.746
		32224 - Centrais Elétricas do Norte do Brasil S.A. - ELETRONORTE	19.389.746
4471	Manutenção do Sistema de Transmissão de Energia Elétrica na Região Sul		6.892.000
		32225 - ELETROSUL Centrais Elétricas S.A.	6.892.000
4476	Manutenção do Sistema de Geração de Energia Elétrica na Região Nordeste		92.386.554
		32226 - Companhia Hidro Elétrica do São Francisco - CHESF	92.386.554
4477	Manutenção do Sistema de Geração de Energia Termonuclear de Angra I e II (RJ)		324.356.580
		32204 - Eletrobras Termonuclear S.A. - ELETRONUCLEAR	324.356.580
4478	Manutenção do Sistema de Transmissão de Energia Elétrica		264.554.358
		32228 - FURNAS - Centrais Elétricas S.A.	259.027.358
		32377 - Transenergia Goiás S.A.	5.527.000
4493	Manutenção de Sistema de Geração de Energia Elétrica na Região Sul		188.418.677
		32276 - Companhia de Geração Térmica de Energia Elétrica - CGTEE	188.418.677
6556	Manutenção da Infraestrutura Operacional de Usinas Termelétricas		557.022.000
		32230 - Petróleo Brasileiro S.A. - PETROBRAS	557.022.000
Objetivo:		Órgão:	
Planejar o atendimento das demandas futuras de energia elétrica por meio da elaboração de estudos de expansão da geração e da transmissão, bem como da promoção de leilões.		32000 - Ministério de Minas e Energia	
Ação	Título	Unidade Orçamentária	Valor
6508	Estudos de Viabilidade para Ampliação da Geração de Energia Elétrica		2.389.587
		32204 - Eletrobras Termonuclear S.A. - ELETRONUCLEAR	2.389.587
Objetivo:		Órgão:	
Universalizar o acesso à energia elétrica.		32000 - Ministério de Minas e Energia	
Ação	Título	Unidade Orçamentária	Valor
10WO	Ampliação do Sistema de Distribuição Rural de Energia Elétrica - Luz Para Todos (RR)		1.000
		32272 - Boa Vista Energia S.A. - BVENERGIA	1.000
11X8	Ampliação da Rede Rural de Distribuição de Energia Elétrica - Luz para Todos (AC)		1.000
		32267 - Companhia de Eletricidade do Acre - ELETROACRE	1.000
11XE	Ampliação do Sistema de Distribuição Rural de Energia Elétrica - Luz para Todos (AL)		1.000
		32268 - Companhia Energética de Alagoas - CEAL	1.000

Programas Temáticos

R\$ 1,00

LDO - 2019, Anexo I, Inciso XIV

Recursos de Todas as Fontes

11XI	Ampliação da Rede Rural de Distribuição de Energia Elétrica - Luz para Todos (RO)	32270 - Centrais Elétricas de Rondônia S.A. - CERON	1.000
11XU	Ampliação da Rede Rural de Distribuição de Energia Elétrica - Luz para Todos (AM)	32273 - Amazonas Distribuidora de Energia S.A. - AmE	1.000

Programa: 2053 Petróleo e Gás

Valor do Programa Constante no PLOA:

93.063.223.000

Objetivo:

Incentivar o desenvolvimento sustentável da indústria do petróleo e gás natural, com ações voltadas à geração de empregos, à qualificação profissional, à competitividade, à pesquisa, desenvolvimento e inovação e ao conteúdo local.

Órgão:

32000 - Ministério de Minas e Energia

Ação	Título	Unidade Orçamentária	Valor
217X	Pesquisa, Desenvolvimento e Inovação em Energia	32230 - Petróleo Brasileiro S.A. - PETROBRAS	97.672.000
2D83	Manutenção da Infraestrutura Operacional de Pesquisa e Desenvolvimento do Centro de Pesquisas da Petrobras - CENPES (RJ)	32230 - Petróleo Brasileiro S.A. - PETROBRAS	69.000.000

Objetivo:

Produzir petróleo e gás natural por meio da implantação de sistemas coordenados de exploração, produção e processamento, atendendo à política de conteúdo local.

Órgão:

32000 - Ministério de Minas e Energia

Ação	Título	Unidade Orçamentária	Valor
146F	Exploração de Petróleo e Gás Natural em Bacias Sedimentares Marítimas	32230 - Petróleo Brasileiro S.A. - PETROBRAS	1.985.150.000
146G	Exploração de Petróleo e Gás Natural em Bacias Sedimentares Terrestres	32230 - Petróleo Brasileiro S.A. - PETROBRAS	265.325.000
146K	Implantação de Unidade de Armazenagem e Regaseificação de Gás Natural, na Baía de Todos os Santos (BA), com Capacidade de Aproximadamente 14 MM m3/dia, e Implantação de Gasoduto de Transferência Associado	32230 - Petróleo Brasileiro S.A. - PETROBRAS	5.308.000
146Q	Construção de Unidades Estacionárias de Produção V (Período 2012-2032)	32282 - Petrobras Netherlands B.V. - PNBV	411.104.000
146S	Implantação de Instalações de Transporte Dutoviário de Gás Natural	32308 - Transportadora Associada de Gás S.A. - TAG	1.500.000
14KK	Ampliação da Capacidade de Processamento de Gás Natural no Terminal de Cabiúnas (RJ), Fase II, para 28 MM m3/dia na Bacia de Santos	32230 - Petróleo Brasileiro S.A. - PETROBRAS	43.808.000
151A	Implantação de Unidades de Processamento de Gás Natural do Pólo Pré-Sal da Bacia de Santos com Capacidade de Processamento de 21 MM m3/dia	32230 - Petróleo Brasileiro S.A. - PETROBRAS	1.573.749.000
152I	Implantação de Gasoduto Complementar para Escoamento de Gás do Pólo Pré-Sal, do Campo de Lula NE para o Terminal de Cabiúnas – TECAB	32230 - Petróleo Brasileiro S.A. - PETROBRAS	88.298.000
152J	Implantação de Gasoduto de Escoamento de Gás Natural do Pré-Sal para Processamento no COMPERJ	32230 - Petróleo Brasileiro S.A. - PETROBRAS	1.007.171.000

Programas Temáticos

R\$ 1,00

LDO - 2019, Anexo I, Inciso XIV

Recursos de Todas as Fontes

15BG	Implantação e Adequação de Unidades de Tratamento, de Processamento e de Escoamento de Gás		91.601.000
		32230 - Petróleo Brasileiro S.A. - PETROBRAS	91.601.000
20OP	Desenvolvimento da Produção de Petróleo e Gás Natural, na Bacia de Santos		3.000.000
		32230 - Petróleo Brasileiro S.A. - PETROBRAS	3.000.000
20OQ	Manutenção da Produção de Petróleo e Gás Natural nas Bacias de Campos e do Espírito Santo		20.736.671.000
		32230 - Petróleo Brasileiro S.A. - PETROBRAS	20.736.671.000
20OR	Desenvolvimento da Produção de Petróleo e Gás Natural - Cessão Onerosa		19.303.440.000
		32230 - Petróleo Brasileiro S.A. - PETROBRAS	19.303.440.000
20OS	Desenvolvimento da Produção de Petróleo e Gás Natural - Pré-Sal		38.059.798.000
		32230 - Petróleo Brasileiro S.A. - PETROBRAS	38.059.798.000
20OT	Manutenção da Produção de Petróleo e Gás Natural nas Bacias de Santos e da Região Sul		653.060.000
		32230 - Petróleo Brasileiro S.A. - PETROBRAS	653.060.000
20OU	Desenvolvimento da Produção de Petróleo e Gás Natural nas Bacias de Campos e do Espírito Santo		955.911.000
		32230 - Petróleo Brasileiro S.A. - PETROBRAS	955.911.000
20T7	Manutenção da Infraestrutura dos Terminais de Gás Natural Liquefeito - GNL		18.939.000
		32230 - Petróleo Brasileiro S.A. - PETROBRAS	18.939.000
213U	Manutenção dos Sistemas de Controle Ambiental, de Segurança Industrial e de Saúde Ocupacional das Unidades de Tratamento de Gás		8.776.000
		32230 - Petróleo Brasileiro S.A. - PETROBRAS	8.776.000
213V	Manutenção da Infraestrutura das Unidades de Tratamento de Gás		172.695.000
		32230 - Petróleo Brasileiro S.A. - PETROBRAS	172.695.000
215V	Desenvolvimento da Produção de Petróleo e Gás Natural no Exterior		696.647.000
		32287 - Petrobras International Braspetro B.V. - PIB BV	696.647.000
215W	Exploração Marítima de Petróleo e Gás Natural no Exterior		24.819.000
		32287 - Petrobras International Braspetro B.V. - PIB BV	24.819.000
215X	Exploração Terrestre de Petróleo e Gás Natural no Exterior		294.077.000
		32287 - Petrobras International Braspetro B.V. - PIB BV	294.077.000
2751	Manutenção e Recuperação dos Sistemas de Produção de Óleo e Gás Natural na Região Norte		76.850.000
		32230 - Petróleo Brasileiro S.A. - PETROBRAS	76.850.000
2761	Manutenção e Recuperação dos Sistemas de Produção de Óleo e Gás Natural na Região Nordeste		1.325.309.000
		32230 - Petróleo Brasileiro S.A. - PETROBRAS	1.325.309.000
2D01	Desenvolvimento dos Sistemas de Produção de Óleo e Gás das Bacias da Região Nordeste		371.310.000
		32230 - Petróleo Brasileiro S.A. - PETROBRAS	371.310.000
4109	Manutenção da Infraestrutura de Exploração e Produção de Óleo e Gás Natural		3.200.354.000
		32230 - Petróleo Brasileiro S.A. - PETROBRAS	3.200.354.000
4237	Manutenção dos Sistemas de Segurança, de Proteção Ambiental e de Saúde Ocupacional nas Atividades de Exploração e Produção de Petróleo e Gás Natural		1.170.200.000
		32230 - Petróleo Brasileiro S.A. - PETROBRAS	1.170.200.000

Programas Temáticos

R\$ 1,00

LDO - 2019, Anexo I, Inciso XIV

Recursos de Todas as Fontes

4861	Manutenção da Infraestrutura de Transporte Dutoviário de Gás Natural		336.836.000
		32271 - Transportadora Brasileira Gasoduto Bolívia-Brasil S.A. - TBG	73.186.000
		32308 - Transportadora Associada de Gás S.A. - TAG	263.650.000
4867	Manutenção dos Sistemas de Controle Ambiental, de Segurança Industrial e de Saúde Ocupacional nas Atividades de Transporte Dutoviário de Gás Natural		954.000
		32308 - Transportadora Associada de Gás S.A. - TAG	954.000
8055	Adequação da Infraestrutura de Gás e Energia, no Exterior		13.891.000
		32287 - Petrobras International Braspetro B.V. - PIB BV	13.891.000

Programa: 2086 Transporte Aquaviário

Valor do Programa Constante no PLOA:

372.610.634

Objetivo:

Adequar a capacidade portuária à demanda de carga e passageiros, por meio da melhoria nas condições dos acessos aquaviários e terrestres e das instalações portuárias.

Órgão:

39000 - Ministério dos Transportes, Portos e Aviação Civil

Ação	Título	Unidade Orçamentária	Valor
10IO	Construção da Nova Sede Administrativa do Porto de Natal (RN)		125.000
		39217 - Companhia Docas do Rio Grande do Norte - CODERN	125.000
12LG	Reforço Estrutural do Cais da Gamboa, no Porto do Rio de Janeiro (RJ)		18.300.000
		39216 - Companhia Docas do Rio de Janeiro - CDRJ	18.300.000
12LK	Ampliação do Quebramar, no Porto de Salvador (BA)		3.600.000
		39212 - Companhia das Docas do Estado da Bahia - CODEBA	3.600.000
12LM	Construção de Terminal de Containeres, no Porto de Fortaleza (CE)		5.100.000
		39210 - Companhia Docas do Ceará - CDC	5.100.000
12LN	Construção do Berço 4, no Porto de Natal (RN)		5.000.000
		39217 - Companhia Docas do Rio Grande do Norte - CODERN	5.000.000
12LP	Implantação de Terminal Marítimo de Passageiros, no Porto de Natal (RN)		300.000
		39217 - Companhia Docas do Rio Grande do Norte - CODERN	300.000
12LQ	Reforço de Cais para Aprofundamento dos Berços entre os Armazéns 12 e 23, no Porto de Santos (SP)		9.508.989
		39213 - Companhia Docas do Estado de São Paulo - CODESP	9.508.989
12LR	Adequação do Cais para Terminal de Passageiros, no Porto de Santos (SP)		7.265.821
		39213 - Companhia Docas do Estado de São Paulo - CODESP	7.265.821
12NK	Reforço dos Berços de Atracação da Ilha de Barnabé, no Porto de Santos (SP)		28.349.566
		39213 - Companhia Docas do Estado de São Paulo - CODESP	28.349.566
142Z	Adequação de Instalações de Acostagem, de Movimentação e Armazenagem de Cargas, no Porto de Fortaleza (CE)		100.000
		39210 - Companhia Docas do Ceará - CDC	100.000
143D	Construção de Cais na Região dos Dolphins do Atalaia, no Porto de Vitória (ES)		16.000.000
		39211 - Companhia Docas do Espírito Santo - CODESA	16.000.000
143I	Adequação de Instalações de Acostagem, de Movimentação e Armazenagem de Cargas, no Porto de Salvador (BA)		500.000
		39212 - Companhia das Docas do Estado da Bahia - CODEBA	500.000

Programas Temáticos

R\$ 1,00

LDO - 2019, Anexo I, Inciso XIV

Recursos de Todas as Fontes

143J	Adequação de Instalações de Acostagem, de Movimentação e Armazenagem de Cargas, no Porto de Aratu (BA)		500.000
	39212 - Companhia das Docas do Estado da Bahia - CODEBA	500.000	
143K	Adequação de Instalações de Acostagem e de Movimentação e Armazenagem de Cargas no Porto de Ilhéus (BA)		500.000
	39212 - Companhia das Docas do Estado da Bahia - CODEBA	500.000	
143L	Adequação de Instalações de Circulação no Porto de Aratu (BA)		1.000.000
	39212 - Companhia das Docas do Estado da Bahia - CODEBA	1.000.000	
143N	Dragagem e Derrocagem no Porto de Aratu (BA)		200.000
	39212 - Companhia das Docas do Estado da Bahia - CODEBA	200.000	
143O	Adequação de Instalações de Proteção à Atracação e Operação de Navios, no Porto de Salvador (BA)		2.000.000
	39212 - Companhia das Docas do Estado da Bahia - CODEBA	2.000.000	
143Q	Adequação de Instalações de Proteção à Atracação e Operação de Navios, no Porto de Aratu (BA)		1.400.346
	39212 - Companhia das Docas do Estado da Bahia - CODEBA	1.400.346	
143R	Adequação de Instalações de Proteção à Atracação e Operação de Navios, no Porto de Ilhéus (BA)		100.000
	39212 - Companhia das Docas do Estado da Bahia - CODEBA	100.000	
143S	Adequação de Instalações Gerais e de Suprimentos, no Porto de Salvador (BA)		577.194
	39212 - Companhia das Docas do Estado da Bahia - CODEBA	577.194	
143U	Adequação de Instalações Gerais e de Suprimentos, no Porto de Ilhéus (BA)		100.000
	39212 - Companhia das Docas do Estado da Bahia - CODEBA	100.000	
143V	Adequação de instalações gerais e suprimentos no Porto de Aratu (BA)		100.000
	39212 - Companhia das Docas do Estado da Bahia - CODEBA	100.000	
143Y	Adequação de Instalações Gerais e de Suprimentos, no Porto de Santos (SP)		7.750.000
	39213 - Companhia Docas do Estado de São Paulo - CODESP	7.750.000	
144A	Adequação de Instalações de Acostagem, de Movimentação e Armazenagem de Cargas, no Terminal de Miramar (PA)		1.059.233
	39215 - Companhia Docas do Pará - CDP	1.059.233	
144E	Adequação de Instalações de Circulação no Terminal de Miramar (PA)		500.000
	39215 - Companhia Docas do Pará - CDP	500.000	
144H	Adequação de Instalações de Circulação no Porto de Vila do Conde (PA)		3.000.000
	39215 - Companhia Docas do Pará - CDP	3.000.000	
144K	Adequação de Instalações de Proteção à Atracação e Operação de Navios, no Porto de Vila do Conde (PA)		2.500.000
	39215 - Companhia Docas do Pará - CDP	2.500.000	
144L	Adequação de Instalações de Proteção à Atracação e Operação de Navios, no Terminal de Outeiro (PA)		598.479
	39215 - Companhia Docas do Pará - CDP	598.479	
144R	Adequação de Instalações Gerais e de Suprimentos, no Porto de Belém (PA)		746.458
	39215 - Companhia Docas do Pará - CDP	746.458	

Programas Temáticos

R\$ 1,00

LDO - 2019, Anexo I, Inciso XIV

Recursos de Todas as Fontes

144T	Adequação de Instalações Gerais e de Suprimentos, no Terminal de Miramar (PA)		1.000.000
		39215 - Companhia Docas do Pará - CDP	1.000.000
144U	Adequação de Instalações Gerais e de Suprimentos, no Porto de Santarém (PA)		1.519.366
		39215 - Companhia Docas do Pará - CDP	1.519.366
144V	Adequação de Instalações Gerais e de Suprimentos, no Porto de Vila do Conde (PA)		2.500.000
		39215 - Companhia Docas do Pará - CDP	2.500.000
144W	Adequação de Instalações Gerais e de Suprimentos, no Terminal de Outeiro (PA)		200.000
		39215 - Companhia Docas do Pará - CDP	200.000
144X	Adequação de Instalações de Acostagem, de Movimentação e Armazenagem de Cargas, no Porto do Rio de Janeiro (RJ)		16.608.766
		39216 - Companhia Docas do Rio de Janeiro - CDRJ	16.608.766
144Z	Adequação de Instalações de Circulação no Porto de Itaguaí (RJ)		5.249.275
		39216 - Companhia Docas do Rio de Janeiro - CDRJ	5.249.275
145B	Adequação de Instalações Gerais e de Suprimentos, no Porto do Rio de Janeiro (RJ)		5.073.762
		39216 - Companhia Docas do Rio de Janeiro - CDRJ	5.073.762
145D	Adequação de Instalações Gerais e de Suprimentos, no Porto de Itaguaí (RJ)		2.053.921
		39216 - Companhia Docas do Rio de Janeiro - CDRJ	2.053.921
145H	Adequação de Instalações Gerais e de Suprimentos, no Porto de Natal (RN)		415.000
		39217 - Companhia Docas do Rio Grande do Norte - CODERN	415.000
145U	Adequação de Instalações Gerais e de Suprimentos, no Terminal Salineiro de Areia Branca (RN)		1.179.100
		39217 - Companhia Docas do Rio Grande do Norte - CODERN	1.179.100
147E	Adequação de Instalações de Proteção à Atracação e Operação de Navios, no Porto de Fortaleza (CE)		1.357.960
		39210 - Companhia Docas do Ceará - CDC	1.357.960
14N0	Adequação de Instalações Gerais e de Suprimentos, no Porto de Maceió (AL)		1.000.000
		39217 - Companhia Docas do Rio Grande do Norte - CODERN	1.000.000
14WO	Adequação de Instalações de Circulação no Porto de Salvador (BA)		10.000
		39212 - Companhia das Docas do Estado da Bahia - CODEBA	10.000
15CN	Expansão do Molhe de Proteção do Porto de Fortaleza (CE)		100.000
		39210 - Companhia Docas do Ceará - CDC	100.000
15CO	Ampliação do Terminal de Granéis Líquidos - TGL, no Porto de Aratu (BA)		100.000
		39212 - Companhia das Docas do Estado da Bahia - CODEBA	100.000
15CP	Reforço do Cais Público do Porto de Salvador (BA)		100.000
		39212 - Companhia das Docas do Estado da Bahia - CODEBA	100.000
15OM	Implantação da Nova Subestação de Energia no Porto de Fortaleza		100.000
		39210 - Companhia Docas do Ceará - CDC	100.000
15QF	Adequação de Instalações de Circulação no Porto de Ilheus (BA)		500.000

Programas Temáticos

R\$ 1,00

LDO - 2019, Anexo I, Inciso XIV

Recursos de Todas as Fontes

		39212 - Companhia das Docas do Estado da Bahia - CODEBA	500.000
15QG	Dragagem e Derrocagem no Porto de Ilhéus (BA) - No Estado da Bahia		100.000
		39212 - Companhia das Docas do Estado da Bahia - CODEBA	100.000
15QH	Dragagem e Derrocagem no Porto de Salvador (BA) - No Estado da Bahia		200.000
		39212 - Companhia das Docas do Estado da Bahia - CODEBA	200.000
15QO	Construção do Porto de Águas Profundas na Costa do Espírito Santo		300.000
		39211 - Companhia Docas do Espírito Santo - CODESA	300.000
15QS	Adequação de instalações de proteção à atracação e operação de navios em Santarém		300.000
		39215 - Companhia Docas do Pará - CDP	300.000
1C66	Implantação da Avenida Perimetral Portuária no Porto de Santos - No Município de Guarujá (SP)		36.242.724
		39213 - Companhia Docas do Estado de São Paulo - CODESP	36.242.724
1C67	Implantação da Avenida Perimetral Portuária no Porto de Santos - no Município de Santos (SP)		51.369.294
		39213 - Companhia Docas do Estado de São Paulo - CODESP	51.369.294
20HL	Estudos e Projetos para Infraestrutura Portuária		14.208.882
		39210 - Companhia Docas do Ceará - CDC	344.031
		39211 - Companhia Docas do Espírito Santo - CODESA	2.000.000
		39212 - Companhia das Docas do Estado da Bahia - CODEBA	10.500.000
		39215 - Companhia Docas do Pará - CDP	1.090.153
		39217 - Companhia Docas do Rio Grande do Norte - CODERN	274.698
7390	Implantação de Sistema de Sinalização Náutica, no Porto de Itaguaí (RJ)		444.347
		39216 - Companhia Docas do Rio de Janeiro - CDRJ	444.347
Objetivo:		Órgão:	
Aprimorar a governança e modernizar a gestão do setor portuário.		39000 - Ministério dos Transportes, Portos e Aviação Civil	
Ação	Título	Unidade Orçamentária	Valor
14KJ	Implantação de Sistema de Apoio à Gestão de Tráfego de Navios		33.345.657
		39210 - Companhia Docas do Ceará - CDC	100.000
		39211 - Companhia Docas do Espírito Santo - CODESA	5.500.000
		39212 - Companhia das Docas do Estado da Bahia - CODEBA	3.000.000
		39213 - Companhia Docas do Estado de São Paulo - CODESP	14.873.857
		39216 - Companhia Docas do Rio de Janeiro - CDRJ	9.871.800
14KL	Implantação de Sistema de Apoio ao Gerenciamento da Infraestrutura Portuária		1.821.313
		39210 - Companhia Docas do Ceará - CDC	100.000
		39212 - Companhia das Docas do Estado da Bahia - CODEBA	1.359.284
		39215 - Companhia Docas do Pará - CDP	144.322
		39216 - Companhia Docas do Rio de Janeiro - CDRJ	212.707
		39217 - Companhia Docas do Rio Grande do Norte - CODERN	5.000
20HM	Estudos para o Planejamento do Setor Portuário		8.070.119

Programas Temáticos

R\$ 1,00

LDO - 2019, Anexo I, Inciso XIV

Recursos de Todas as Fontes

		39210 - Companhia Docas do Ceará - CDC	50.000
		39212 - Companhia das Docas do Estado da Bahia - CODEBA	750.843
		39215 - Companhia Docas do Pará - CDP	1.300.000
		39216 - Companhia Docas do Rio de Janeiro - CDRJ	5.744.276
		39217 - Companhia Docas do Rio Grande do Norte - CODERN	225.000
Objetivo:		Órgão:	
Melhorar a produtividade, nível de serviços e otimizar os fluxos logísticos do sistema portuário na movimentação de carga e transporte de passageiros.		39000 - Ministério dos Transportes, Portos e Aviação Civil	
Ação	Título	Unidade Orçamentária	Valor
11WH	Construção do Terminal de Múltiplo Uso, no Porto de Vila do Conde (PA)		9.061.159
		39215 - Companhia Docas do Pará - CDP	9.061.159
14KM	Implantação de Sistema Portuário de Monitoramento de Cargas e da Cadeia Logística		28.130.220
		39210 - Companhia Docas do Ceará - CDC	1.000.000
		39211 - Companhia Docas do Espírito Santo - CODESA	10.000.000
		39212 - Companhia das Docas do Estado da Bahia - CODEBA	7.300.000
		39213 - Companhia Docas do Estado de São Paulo - CODESP	7.830.220
		39216 - Companhia Docas do Rio de Janeiro - CDRJ	2.000.000
15N8	Ampliação do Acesso Rodoviário à Ilha Bernabé		3.747.917
		39213 - Companhia Docas do Estado de São Paulo - CODESP	3.747.917
15N9	Reurbanização da Bacia do Canal 4		8.900.000
		39213 - Companhia Docas do Estado de São Paulo - CODESP	8.900.000
7U33	Implantação de Área de Apoio Logístico Portuário no Porto de Fortaleza (CE)		50.000
		39210 - Companhia Docas do Ceará - CDC	50.000
Objetivo:		Órgão:	
Promover a sustentabilidade ambiental e a revitalização de áreas portuárias nos portos organizados.		39000 - Ministério dos Transportes, Portos e Aviação Civil	
Ação	Título	Unidade Orçamentária	Valor
14RC	Implantação do Programa de Conformidade do Gerenciamento de Resíduos Sólidos e Efluentes Líquidos nos Portos Marítimos		20.470.766
		39210 - Companhia Docas do Ceará - CDC	5.100.000
		39211 - Companhia Docas do Espírito Santo - CODESA	1.700.000
		39212 - Companhia das Docas do Estado da Bahia - CODEBA	2.500.000
		39213 - Companhia Docas do Estado de São Paulo - CODESP	1.600.000
		39215 - Companhia Docas do Pará - CDP	2.632.089
		39216 - Companhia Docas do Rio de Janeiro - CDRJ	5.338.677
		39217 - Companhia Docas do Rio Grande do Norte - CODERN	1.600.000

Programas de Gestão e Manutenção

Programas de Gestão e Manutenção

R\$ 1,00

LDO - 2019, Anexo I, Inciso XIV

Recursos de Todas as Fontes

Programa: **0781 Programa de Gestão e Manutenção de Infraestrutura de Instituições Financeiras Oficiais Federais** Valor do Programa Constante no PLOA: **2.393.708.587**

Órgão:

25000 - Ministério da Fazenda

Ação	Título	Unidade Orçamentária	Valor
3252	Instalação de Pontos de Atendimento Bancário		107.512.640
		25202 - Banco da Amazônia S.A. - BASA	2.989.542
		25234 - Banco do Brasil S.A. - BB	104.523.098
4106	Manutenção da Infraestrutura de Atendimento		2.286.195.947
		25202 - Banco da Amazônia S.A. - BASA	22.564.037
		25210 - Banco do Nordeste do Brasil S.A. - BNB	53.461.800
		25220 - Caixa Econômica Federal - CAIXA	814.122.674
		25234 - Banco do Brasil S.A. - BB	1.396.047.436

Programa: **0807 Programa de Gestão e Manutenção de Infraestrutura de Empresas Estatais Federais** Valor do Programa Constante no PLOA: **6.978.451.933**

Órgão:

22000 - Ministério da Agricultura, Pecuária e Abastecimento

Ação	Título	Unidade Orçamentária	Valor
4102	Manutenção e Adequação de Bens Móveis, Veículos, Máquinas e Equipamentos		14.161.300
		22208 - Centrais de Abastecimento de Minas Gerais S.A. - CEASAMINAS	150.000
		22209 - Companhia de Armazéns e Silos do Estado de Minas Gerais - CASEMG	111.300
		22212 - CEAGESP - Companhia de Entrepósitos e Armazéns Gerais de São Paulo	13.900.000
4103	Manutenção e Adequação de Ativos de Informática, Informação e Teleprocessamento		1.840.000
		22208 - Centrais de Abastecimento de Minas Gerais S.A. - CEASAMINAS	100.000
		22209 - Companhia de Armazéns e Silos do Estado de Minas Gerais - CASEMG	10.000
		22212 - CEAGESP - Companhia de Entrepósitos e Armazéns Gerais de São Paulo	1.730.000
4105	Manutenção e Adequação da Infraestrutura Operacional		45.934.400
		22208 - Centrais de Abastecimento de Minas Gerais S.A. - CEASAMINAS	1.500.000
		22209 - Companhia de Armazéns e Silos do Estado de Minas Gerais - CASEMG	845.400
		22212 - CEAGESP - Companhia de Entrepósitos e Armazéns Gerais de São Paulo	43.589.000

Órgão:

24000 - Ministério da Ciência, Tecnologia, Inovações e Comunicações

Ação	Título	Unidade Orçamentária	Valor
20PU	Manutenção da Infraestrutura dos Correios		358.948.659
		24214 - Empresa Brasileira de Correios e Telégrafos - ECT	358.948.659
4101	Manutenção e Adequação de Bens Imóveis		73.180.000
		24202 - Financiadora de Estudos e Projetos - FINEP	73.080.000
		24215 - Telecomunicações Brasileiras S.A. - TELEBRÁS	100.000
4102	Manutenção e Adequação de Bens Móveis, Veículos, Máquinas e Equipamentos		263.777.812
		24202 - Financiadora de Estudos e Projetos - FINEP	13.351.650

Programas de Gestão e Manutenção

R\$ 1,00

LDO - 2019, Anexo I, Inciso XIV

Recursos de Todas as Fontes

4103	Manutenção e Adequação de Ativos de Informática, Informação e Teleprocessamento	24214 - Empresa Brasileira de Correios e Telégrafos - ECT	250.099.162
		24215 - Telecomunicações Brasileiras S.A. - TELEBRÁS	327.000
			251.409.033
		24202 - Financiadora de Estudos e Projetos - FINEP	6.566.500
		24214 - Empresa Brasileira de Correios e Telégrafos - ECT	227.536.033
		24215 - Telecomunicações Brasileiras S.A. - TELEBRÁS	17.306.500

Órgão:

25000 - Ministério da Fazenda

Ação	Título	Unidade Orçamentária	Valor
3274	Adequação e Modernização do Parque Industrial		126.286.046
		25211 - Casa da Moeda do Brasil - CMB	126.286.046
3286	Instalação de Bens Imóveis		116.800.000
		25220 - Caixa Econômica Federal - CAIXA	109.000.000
		25234 - Banco do Brasil S.A. - BB	7.800.000
4101	Manutenção e Adequação de Bens Imóveis		950.926.808
		25202 - Banco da Amazônia S.A. - BASA	4.500.000
		25207 - Serviço Federal de Processamento de Dados - SERPRO	20.000.000
		25210 - Banco do Nordeste do Brasil S.A. - BNB	19.769.200
		25211 - Casa da Moeda do Brasil - CMB	8.841.728
		25220 - Caixa Econômica Federal - CAIXA	479.048.475
		25230 - COBRA Tecnologia S.A.	12.468.500
		25234 - Banco do Brasil S.A. - BB	359.157.460
		25276 - Empresa Gestora de Ativos - EMGEA	61.445
		25277 - ATIVOS S.A. - Securitizadora de Créditos Financeiros	80.000
		25294 - Empresa de Tecnologia e Informações da Previdência Social - DATAPREV	47.000.000
4102	Manutenção e Adequação de Bens Móveis, Veículos, Máquinas e Equipamentos		295.642.727
		25202 - Banco da Amazônia S.A. - BASA	1.967.249
		25207 - Serviço Federal de Processamento de Dados - SERPRO	7.000.000
		25210 - Banco do Nordeste do Brasil S.A. - BNB	30.920.000
		25211 - Casa da Moeda do Brasil - CMB	9.066.377
		25220 - Caixa Econômica Federal - CAIXA	118.500.000
		25230 - COBRA Tecnologia S.A.	15.303.507
		25234 - Banco do Brasil S.A. - BB	109.509.212
		25276 - Empresa Gestora de Ativos - EMGEA	356.382
		25277 - ATIVOS S.A. - Securitizadora de Créditos Financeiros	20.000
		25294 - Empresa de Tecnologia e Informações da Previdência Social - DATAPREV	3.000.000
4103	Manutenção e Adequação de Ativos de Informática, Informação e Teleprocessamento		2.127.490.990
		25202 - Banco da Amazônia S.A. - BASA	32.720.000
		25207 - Serviço Federal de Processamento de Dados - SERPRO	171.000.000
		25210 - Banco do Nordeste do Brasil S.A. - BNB	40.228.728
		25211 - Casa da Moeda do Brasil - CMB	1.970.500
		25220 - Caixa Econômica Federal - CAIXA	1.083.147.762

Programas de Gestão e Manutenção

R\$ 1,00

LDO - 2019, Anexo I, Inciso XIV

Recursos de Todas as Fontes

4117	Manutenção e Adequação da Infraestrutura de Tecnologia da Informação para a Previdência Social	25230 - COBRA Tecnologia S.A.	28.990.500
		25234 - Banco do Brasil S.A. - BB	765.422.344
		25276 - Empresa Gestora de Ativos - EMGEA	2.111.156
		25277 - ATIVOS S.A. - Securitizadora de Créditos Financeiros	1.900.000
		25294 - Empresa de Tecnologia e Informações da Previdência Social - DATAPREV	150.000.000

Órgão:

32000 - Ministério de Minas e Energia

Ação	Título	Unidade Orçamentária	Valor
3390	Irrigação de Lotes na Área do Reassentamento, com 20.590 ha, na Usina de Itaparica (BA e PE)		87.932.492
		32226 - Companhia Hidro Elétrica do São Francisco - CHESF	87.932.492
4101	Manutenção e Adequação de Bens Imóveis		180.619.455
		32223 - Centrais Elétricas Brasileiras S.A. - ELETROBRAS	96.000
		32224 - Centrais Elétricas do Norte do Brasil S.A. - ELETRONORTE	880.000
		32225 - ELETROSUL Centrais Elétricas S.A.	3.665.000
		32226 - Companhia Hidro Elétrica do São Francisco - CHESF	19.006.455
		32228 - FURNAS - Centrais Elétricas S.A.	14.609.000
		32230 - Petróleo Brasileiro S.A. - PETROBRAS	89.510.000
		32239 - Petrobras Distribuidora S.A. - BR	2.158.000
		32267 - Companhia de Eletricidade do Acre - ELETROACRE	1.000
		32268 - Companhia Energética de Alagoas - CEAL	1.000
		32270 - Centrais Elétricas de Rondônia S.A. - CERON	1.000
		32272 - Boa Vista Energia S.A. - BVENERGIA	1.000
		32273 - Amazonas Distribuidora de Energia S.A. - AmE	1.000
		32274 - Petrobras Transporte S.A. - TRANSPETRO	45.340.000
		32276 - Companhia de Geração Térmica de Energia Elétrica - CGTEE	350.000
		32365 - Amazonas Geração e Transmissão de Energia S.A. - AmGT	1.500.000
		32369 - Empresa Brasileira de Administração de Petróleo e Gás Natural S.A. - Pré-Sal Petróleo S.A. - PPSA	3.500.000
4102	Manutenção e Adequação de Bens Móveis, Veículos, Máquinas e Equipamentos		165.676.930
		32204 - Eletrobras Termonuclear S.A. - ELETRONUCLEAR	4.756.000
		32223 - Centrais Elétricas Brasileiras S.A. - ELETROBRAS	6.095.000
		32224 - Centrais Elétricas do Norte do Brasil S.A. - ELETRONORTE	3.435.120
		32225 - ELETROSUL Centrais Elétricas S.A.	19.555.000
		32226 - Companhia Hidro Elétrica do São Francisco - CHESF	52.541.840
		32228 - FURNAS - Centrais Elétricas S.A.	23.484.103
		32230 - Petróleo Brasileiro S.A. - PETROBRAS	34.452.000
		32239 - Petrobras Distribuidora S.A. - BR	5.014.000
		32264 - Eletrobras Participações S.A. - ELETROPAR	15.000
		32267 - Companhia de Eletricidade do Acre - ELETROACRE	1.000
		32268 - Companhia Energética de Alagoas - CEAL	1.000
		32270 - Centrais Elétricas de Rondônia S.A. - CERON	1.000

Programas de Gestão e Manutenção

R\$ 1,00

LDO - 2019, Anexo I, Inciso XIV

Recursos de Todas as Fontes

		32272 - Boa Vista Energia S.A. - BVENERGIA	1.000
		32273 - Amazonas Distribuidora de Energia S.A. - AmE	1.000
		32274 - Petrobras Transporte S.A. - TRANSPETRO	6.360.000
		32276 - Companhia de Geração Térmica de Energia Elétrica - CGTEE	450.000
		32280 - Petrobras Logística de Exploração e Produção S.A. - PB-LOG	100.000
		32287 - Petrobras International Braspetro B.V. - PIB BV	2.253.000
		32316 - Liquigás Distribuidora S.A. - LIQUIGÁS	850.000
		32333 - Stratura Asfaltos S.A.	32.000
		32334 - Petrobras Biocombustível S.A. - PBIO	1.500.000
		32346 - Eólica Mangue Seco 2 - Geradora e Comercializadora de Energia Elétrica S.A. - MANGUE SECO 2	31.000
		32362 - Uirapuru Transmissora de Energia S.A.	13.067
		32365 - Amazonas Geração e Transmissão de Energia S.A. - AmGT	1.361.000
		32369 - Empresa Brasileira de Administração de Petróleo e Gás Natural S.A. - Pré-Sal Petróleo S.A. - PPSA	3.184.800
		32375 - Petrobras Logística de Gás S.A.	15.000
		32376 - Brasil Ventos Energia S.A.	174.000
4103	Manutenção e Adequação de Ativos de Informática, Informação e Teleprocessamento		536.926.394
		32204 - Eletrobras Termonuclear S.A. - ELETRONUCLEAR	15.678.000
		32223 - Centrais Elétricas Brasileiras S.A. - ELETROBRAS	32.467.210
		32224 - Centrais Elétricas do Norte do Brasil S.A. - ELETRONORTE	20.000.000
		32225 - ELETROSUL Centrais Elétricas S.A.	21.115.000
		32226 - Companhia Hidro Elétrica do São Francisco - CHESF	57.706.877
		32228 - FURNAS - Centrais Elétricas S.A.	20.547.607
		32230 - Petróleo Brasileiro S.A. - PETROBRAS	304.106.000
		32239 - Petrobras Distribuidora S.A. - BR	19.453.000
		32240 - Petrobras Gás S.A. - GASPETRO	50.000
		32264 - Eletrobras Participações S.A. - ELETROPAR	100.000
		32267 - Companhia de Eletricidade do Acre - ELETROACRE	1.000
		32268 - Companhia Energética de Alagoas - CEAL	1.000
		32270 - Centrais Elétricas de Rondônia S.A. - CERON	1.000
		32272 - Boa Vista Energia S.A. - BVENERGIA	1.000
		32273 - Amazonas Distribuidora de Energia S.A. - AmE	1.000
		32274 - Petrobras Transporte S.A. - TRANSPETRO	21.850.000
		32276 - Companhia de Geração Térmica de Energia Elétrica - CGTEE	2.620.000
		32280 - Petrobras Logística de Exploração e Produção S.A. - PB-LOG	100.000
		32308 - Transportadora Associada de Gás S.A. - TAG	1.512.000
		32316 - Liquigás Distribuidora S.A. - LIQUIGÁS	5.027.000
		32333 - Stratura Asfaltos S.A.	716.000
		32334 - Petrobras Biocombustível S.A. - PBIO	500.000
		32346 - Eólica Mangue Seco 2 - Geradora e Comercializadora de Energia Elétrica S.A. - MANGUE SECO 2	31.000
		32351 - Gás Brasileiro Distribuidora S.A. - GBD	1.563.000
		32362 - Uirapuru Transmissora de Energia S.A.	78.400
		32365 - Amazonas Geração e Transmissão de Energia S.A. - AmGT	5.030.000

Programas de Gestão e Manutenção

R\$ 1,00

LDO - 2019, Anexo I, Inciso XIV

Recursos de Todas as Fontes

		32369 - Empresa Brasileira de Administração de Petróleo e Gás Natural S.A. - Pré-Sal Petróleo S.A. - PPSA	6.464.300
		32375 - Petrobras Logística de Gás S.A.	200.000
		32376 - Brasil Ventos Energia S.A.	6.000
6595	Manutenção da Infraestrutura Operacional das Fábricas de Fertilizantes Nitrogenados		314.754.000
		32230 - Petróleo Brasileiro S.A. - PETROBRAS	184.720.000
		32367 - Araucária Nitrogenados S.A.	130.034.000
6597	Manutenção dos Sistemas de Controle Ambiental, de Segurança Industrial e de Saúde Ocupacional nas Fábricas de Fertilizantes Nitrogenados		8.526.000
		32230 - Petróleo Brasileiro S.A. - PETROBRAS	8.526.000

Órgão:

36000 - Ministério da Saúde

Ação	Título	Unidade Orçamentária	Valor
4102	Manutenção e Adequação de Bens Móveis, Veículos, Máquinas e Equipamentos		759.000
		36215 - Empresa Brasileira de Hemoderivados e Biotecnologia - HEMOBRÁS	759.000
4103	Manutenção e Adequação de Ativos de Informática, Informação e Teleprocessamento		2.904.900
		36215 - Empresa Brasileira de Hemoderivados e Biotecnologia - HEMOBRÁS	2.904.900

Órgão:

39000 - Ministério dos Transportes, Portos e Aviação Civil

Ação	Título	Unidade Orçamentária	Valor
3286	Instalação de Bens Imóveis		100.000
		39215 - Companhia Docas do Pará - CDP	100.000
4101	Manutenção e Adequação de Bens Imóveis		5.500.000
		39210 - Companhia Docas do Ceará - CDC	500.000
		39211 - Companhia Docas do Espírito Santo - CODESA	2.000.000
		39212 - Companhia das Docas do Estado da Bahia - CODEBA	3.000.000
4102	Manutenção e Adequação de Bens Móveis, Veículos, Máquinas e Equipamentos		13.612.410
		39210 - Companhia Docas do Ceará - CDC	500.000
		39211 - Companhia Docas do Espírito Santo - CODESA	500.000
		39212 - Companhia das Docas do Estado da Bahia - CODEBA	4.000.000
		39213 - Companhia Docas do Estado de São Paulo - CODESP	3.000.000
		39215 - Companhia Docas do Pará - CDP	500.000
		39216 - Companhia Docas do Rio de Janeiro - CDRJ	4.634.410
		39217 - Companhia Docas do Rio Grande do Norte - CODERN	458.000
		39256 - Empresa Brasileira de Infraestrutura Aeroportuária - INFRAERO	20.000
4103	Manutenção e Adequação de Ativos de Informática, Informação e Teleprocessamento		16.641.627
		39210 - Companhia Docas do Ceará - CDC	3.084.000
		39211 - Companhia Docas do Espírito Santo - CODESA	1.200.000
		39212 - Companhia das Docas do Estado da Bahia - CODEBA	500.000
		39213 - Companhia Docas do Estado de São Paulo - CODESP	7.000.000
		39215 - Companhia Docas do Pará - CDP	1.000.000

Programas de Gestão e Manutenção

R\$ 1,00

LDO - 2019, Anexo I, Inciso XIV

Recursos de Todas as Fontes

39216 - Companhia Docas do Rio de Janeiro - CDRJ	3.707.627
39217 - Companhia Docas do Rio Grande do Norte - CODERN	130.000
39256 - Empresa Brasileira de Infraestrutura Aeroportuária - INFRAERO	20.000

Órgão:

47000 - Ministério do Planejamento, Desenvolvimento e Gestão

Ação	Título	Unidade Orçamentária	Valor
4101	Manutenção e Adequação de Bens Imóveis		10.347.016
		47206 - Banco Nacional de Desenvolvimento Econômico e Social - BNDES	10.347.016
4102	Manutenção e Adequação de Bens Móveis, Veículos, Máquinas e Equipamentos		2.717.012
		47206 - Banco Nacional de Desenvolvimento Econômico e Social - BNDES	1.863.012
		47216 - Agência Brasileira Gestora de Fundos Garantidores e Garantias S.A. - ABGF	854.000
4103	Manutenção e Adequação de Ativos de Informática, Informação e Teleprocessamento		54.886.922
		47206 - Banco Nacional de Desenvolvimento Econômico e Social - BNDES	53.962.922
		47216 - Agência Brasileira Gestora de Fundos Garantidores e Garantias S.A. - ABGF	924.000

Órgão:

52000 - Ministério da Defesa

Ação	Título	Unidade Orçamentária	Valor
15OZ	Recomposição do Núcleo do Poder Naval da Marinha do Brasil – Construção das Corvetas Classe Tamandaré (CCT)		800.000.000
		52231 - Empresa Gerencial de Projetos Navais - EMGEPRON	800.000.000
4102	Manutenção e Adequação de Bens Móveis, Veículos, Máquinas e Equipamentos		60.000
		52231 - Empresa Gerencial de Projetos Navais - EMGEPRON	60.000
4103	Manutenção e Adequação de Ativos de Informática, Informação e Teleprocessamento		90.000
		52231 - Empresa Gerencial de Projetos Navais - EMGEPRON	90.000

Programa: 2119 Programa de Gestão e Manutenção do Ministério de Minas e Energia

Valor do Programa
Constante no PLOA:

107.581.082

Órgão:

32000 - Ministério de Minas e Energia

Ação	Título	Unidade Orçamentária	Valor
20PM	Preservação e Conservação Ambiental em Empreendimentos de Distribuição de Energia Elétrica (AM)		1.000
		32273 - Amazonas Distribuidora de Energia S.A. - AmE	1.000
8549	Preservação e Conservação Ambiental em Empreendimentos de Geração e Transmissão de Energia Elétrica		107.580.082
		32224 - Centrais Elétricas do Norte do Brasil S.A. - ELETRONORTE	23.000.000
		32228 - FURNAS - Centrais Elétricas S.A.	80.189.142
		32377 - Transenergia Goiás S.A.	4.390.940

III - DETALHAMENTO DAS AÇÕES

22000 - Ministério da Agricultura, Pecuária e Abastecimento

Órgão: 22000 - Ministério da Agricultura, Pecuária e Abastecimento

R\$ 1,00

Poder Executivo

Quadro Síntese

Recursos de Todas as Fontes

Código / Especificação	Valor
Total	61.935.700
Programa	
0807 Programa de Gestão e Manutenção de Infraestrutura de Empresas Estatais Federais	61.935.700
Função	
20 Agricultura	61.935.700
Subfunção	
122 Administração Geral	60.095.700
126 Tecnologia da Informação	1.840.000
Função/Subfunção	
20 Agricultura	61.935.700
122 Administração Geral	60.095.700
126 Tecnologia da Informação	1.840.000
Unidade	
22208 Centrais de Abastecimento de Minas Gerais S.A. - CEASAMINAS	1.750.000
22209 Companhia de Armazéns e Silos do Estado de Minas Gerais - CASEMG	966.700
22212 CEAGESP - Companhia de Entrepósitos e Armazéns Gerais de São Paulo	59.219.000
Fontes de Financiamento	
6. 0. 0. 0. 00. 00 Recursos de Capital - Orçamento de Investimento	61.935.700
6. 1. 0. 0. 00. 00 Recursos Próprios	61.935.700
6. 1. 1. 0. 00. 00 Geração Própria	61.935.700

22208 - Centrais de Abastecimento de Minas Gerais S.A. - CEASAMINAS

Órgão: 22000 - Ministério da Agricultura, Pecuária e Abastecimento

R\$ 1,00

Unidade: 22208 - Centrais de Abastecimento de Minas Gerais S.A. - CEASAMINAS

Quadro Síntese

Recursos de Todas as Fontes

Código / Especificação	Valor
Total	1.750.000
Programa	
0807 Programa de Gestão e Manutenção de Infraestrutura de Empresas Estatais Federais	1.750.000
Função	
20 Agricultura	1.750.000
Subfunção	
122 Administração Geral	1.650.000
126 Tecnologia da Informação	100.000
Função/Subfunção	
20 Agricultura	1.750.000
122 Administração Geral	1.650.000
126 Tecnologia da Informação	100.000
Fontes de Financiamento	
6. 0. 0. 0. 00. 00 Recursos de Capital - Orçamento de Investimento	1.750.000
6. 1. 0. 0. 00. 00 Recursos Próprios	1.750.000
6. 1. 1. 0. 00. 00 Geração Própria	1.750.000

Órgão: 22000 - Ministério da Agricultura, Pecuária e Abastecimento
 Unidade: 22208 - Centrais de Abastecimento de Minas Gerais S.A. - CEASAMINAS

R\$ 1,00

Quadro dos Créditos Orçamentários

Recursos de Todas as Fontes

Programática	Programa/Ação/Localização/Produto	Funcional	Esf	GND	RP	Mod	IU	Fte	Valor
0807	Programa de Gestão e Manutenção de Infraestrutura de Empresas Estadais Federais								1.750.000
	Atividades								1.750.000
0807 4102	Manutenção e Adequação de Bens Móveis, Veículos, Máquinas e Equipamentos	20 122	I						150.000
0807 4102 0031	Manutenção e Adequação de Bens Móveis, Veículos, Máquinas e Equipamentos - No Estado de Minas Gerais (Seq: 5073)		I	4 - INV	2	90	0	495	150.000
0807 4103	Manutenção e Adequação de Ativos de Informática, Informação e Teleprocessamento	20 126	I						100.000
0807 4103 0031	Manutenção e Adequação de Ativos de Informática, Informação e Teleprocessamento - No Estado de Minas Gerais (Seq: 5074)		I	4 - INV	2	90	0	495	100.000
0807 4105	Manutenção e Adequação da Infraestrutura Operacional	20 122	I						1.500.000
0807 4105 0031	Manutenção e Adequação da Infraestrutura Operacional - No Estado de Minas Gerais (Seq: 5075)		I	4 - INV	2	90	0	495	1.500.000
Total									1.750.000

22209 - Companhia de Armazéns e Silos do Estado de Minas Gerais - CASEMG

Órgão: 22000 - Ministério da Agricultura, Pecuária e Abastecimento

R\$ 1,00

Unidade: 22209 - Companhia de Armazéns e Silos do Estado de Minas Gerais - CASEMG

Quadro Síntese

Recursos de Todas as Fontes

Código / Especificação	Valor
Total	966.700
Programa	
0807 Programa de Gestão e Manutenção de Infraestrutura de Empresas Estatais Federais	966.700
Função	
20 Agricultura	966.700
Subfunção	
122 Administração Geral	956.700
126 Tecnologia da Informação	10.000
Função/Subfunção	
20 Agricultura	966.700
122 Administração Geral	956.700
126 Tecnologia da Informação	10.000
Fontes de Financiamento	
6. 0. 0. 0. 00. 00 Recursos de Capital - Orçamento de Investimento	966.700
6. 1. 0. 0. 00. 00 Recursos Próprios	966.700
6. 1. 1. 0. 00. 00 Geração Própria	966.700

Órgão: 22000 - Ministério da Agricultura, Pecuária e Abastecimento
 Unidade: 22209 - Companhia de Armazéns e Silos do Estado de Minas Gerais - CASEMG

R\$ 1,00

Quadro dos Créditos Orçamentários

Recursos de Todas as Fontes

Programática	Programa/Ação/Localização/Produto	Funcional	Esf	GND	RP	Mod	IU	Fte	Valor
0807	Programa de Gestão e Manutenção de Infraestrutura de Empresas Estadais Federais								966.700
	Atividades								966.700
0807 4102	Manutenção e Adequação de Bens Móveis, Veículos, Máquinas e Equipamentos	20 122	I						111.300
0807 4102 0031	Manutenção e Adequação de Bens Móveis, Veículos, Máquinas e Equipamentos - No Estado de Minas Gerais (Seq: 5076)		I	4 - INV	2	90	0	495	111.300
0807 4103	Manutenção e Adequação de Ativos de Informática, Informação e Teleprocessamento	20 126	I						10.000
0807 4103 0031	Manutenção e Adequação de Ativos de Informática, Informação e Teleprocessamento - No Estado de Minas Gerais (Seq: 5077)		I	4 - INV	2	90	0	495	10.000
0807 4105	Manutenção e Adequação da Infraestrutura Operacional	20 122	I						845.400
0807 4105 0031	Manutenção e Adequação da Infraestrutura Operacional - No Estado de Minas Gerais (Seq: 5078)		I	4 - INV	2	90	0	495	845.400
Total									966.700

22212 - CEAGESP - Companhia de Entrepósitos e Armazéns Gerais de São Paulo

Órgão: 22000 - Ministério da Agricultura, Pecuária e Abastecimento

R\$ 1,00

Unidade: 22212 - CEAGESP - Companhia de Entrepósitos e Armazéns Gerais de São Paulo

Quadro Síntese

Recursos de Todas as Fontes

Código / Especificação	Valor
Total	59.219.000
Programa	
0807 Programa de Gestão e Manutenção de Infraestrutura de Empresas Estatais Federais	59.219.000
Função	
20 Agricultura	59.219.000
Subfunção	
122 Administração Geral	57.489.000
126 Tecnologia da Informação	1.730.000
Função/Subfunção	
20 Agricultura	59.219.000
122 Administração Geral	57.489.000
126 Tecnologia da Informação	1.730.000
Fontes de Financiamento	
6. 0. 0. 0. 00. 00 Recursos de Capital - Orçamento de Investimento	59.219.000
6. 1. 0. 0. 00. 00 Recursos Próprios	59.219.000
6. 1. 1. 0. 00. 00 Geração Própria	59.219.000

Órgão: 22000 - Ministério da Agricultura, Pecuária e Abastecimento
 Unidade: 22212 - CEAGESP - Companhia de Entrepósitos e Armazéns Gerais de São Paulo

R\$ 1,00

Quadro dos Créditos Orçamentários

Recursos de Todas as Fontes

Programática	Programa/Ação/Localização/Produto	Funcional	Esf	GND	RP	Mod	IU	Fte	Valor
0807	Programa de Gestão e Manutenção de Infraestrutura de Empresas Estadais Federais								59.219.000
	Atividades								59.219.000
0807 4102	Manutenção e Adequação de Bens Móveis, Veículos, Máquinas e Equipamentos	20 122	I						13.900.000
0807 4102 0035	Manutenção e Adequação de Bens Móveis, Veículos, Máquinas e Equipamentos - No Estado de São Paulo (Seq: 5079)		I	4 - INV	2	90	0	495	13.900.000
									13.900.000
0807 4103	Manutenção e Adequação de Ativos de Informática, Informação e Teleprocessamento	20 126	I						1.730.000
0807 4103 0035	Manutenção e Adequação de Ativos de Informática, Informação e Teleprocessamento - No Estado de São Paulo (Seq: 5080)		I	4 - INV	2	90	0	495	1.730.000
									1.730.000
0807 4105	Manutenção e Adequação da Infraestrutura Operacional	20 122	I						43.589.000
0807 4105 0035	Manutenção e Adequação da Infraestrutura Operacional - No Estado de São Paulo (Seq: 5081)		I	4 - INV	2	90	0	495	43.589.000
									43.589.000
Total									59.219.000

24000 - Ministério da Ciência, Tecnologia, Inovações e Comunicações

Poder Executivo

Quadro Síntese

Recursos de Todas as Fontes

Código / Especificação	Valor
Total	2.032.651.894
Programa	
0807 Programa de Gestão e Manutenção de Infraestrutura de Empresas Estatais Federais	947.315.504
2025 Comunicações para o Desenvolvimento, a Inclusão e a Democracia	1.085.336.390
Função	
23 Comércio e Serviços	92.998.150
24 Comunicações	1.939.226.744
26 Transporte	427.000
Subfunção	
122 Administração Geral	336.957.812
126 Tecnologia da Informação	251.409.033
721 Comunicações Postais	444.285.049
722 Telecomunicações	1.000.000.000
Função/Subfunção	
23 Comércio e Serviços	92.998.150
122 Administração Geral	86.431.650
126 Tecnologia da Informação	6.566.500
24 Comunicações	1.939.226.744
122 Administração Geral	250.099.162
126 Tecnologia da Informação	244.842.533
721 Comunicações Postais	444.285.049
722 Telecomunicações	1.000.000.000
26 Transporte	427.000
122 Administração Geral	427.000
Unidade	
24202 Financiadora de Estudos e Projetos - FINEP	92.998.150
24214 Empresa Brasileira de Correios e Telégrafos - ECT	921.920.244
24215 Telecomunicações Brasileiras S.A. - TELEBRÁS	1.017.733.500
Fontes de Financiamento	
6. 0. 0. 0. 00. 00 Recursos de Capital - Orçamento de Investimento	2.032.651.894
6. 1. 0. 0. 00. 00 Recursos Próprios	682.651.894
6. 1. 1. 0. 00. 00 Geração Própria	682.651.894
6. 2. 0. 0. 00. 00 Recursos para Aumento do Patrimônio Líquido	1.350.000.000
6. 2. 1. 0. 00. 00 Tesouro	1.350.000.000
6. 2. 1. 1. 00. 00 Direto	1.350.000.000

24202 - Financiadora de Estudos e Projetos - FINEP

Órgão: 24000 - Ministério da Ciência, Tecnologia, Inovações e Comunicações
 Unidade: 24202 - Financiadora de Estudos e Projetos - FINEP

R\$ 1,00

Quadro Síntese

Recursos de Todas as Fontes

Código / Especificação	Valor
Total	92.998.150
Programa	
0807 Programa de Gestão e Manutenção de Infraestrutura de Empresas Estatais Federais	92.998.150
Função	
23 Comércio e Serviços	92.998.150
Subfunção	
122 Administração Geral	86.431.650
126 Tecnologia da Informação	6.566.500
Função/Subfunção	
23 Comércio e Serviços	92.998.150
122 Administração Geral	86.431.650
126 Tecnologia da Informação	6.566.500
Fontes de Financiamento	
6. 0. 0. 0. 00. 00 Recursos de Capital - Orçamento de Investimento	92.998.150
6. 1. 0. 0. 00. 00 Recursos Próprios	92.998.150
6. 1. 1. 0. 00. 00 Geração Própria	92.998.150

Órgão: 24000 - Ministério da Ciência, Tecnologia, Inovações e Comunicações
 Unidade: 24202 - Financiadora de Estudos e Projetos - FINEP

R\$ 1,00

Quadro dos Créditos Orçamentários

Recursos de Todas as Fontes

Programática	Programa/Ação/Localização/Produto	Funcional	Esf	GND	RP	Mod	IU	Fte	Valor
0807	Programa de Gestão e Manutenção de Infraestrutura de Empresas Estatais Federais								92.998.150
	Atividades								92.998.150
0807 4101	Manutenção e Adequação de Bens Imóveis	23 122	I						73.080.000
0807 4101 0001	Manutenção e Adequação de Bens Imóveis - Nacional (Seq: 5082)		I	4 - INV	4	90	0	495	73.080.000
									73.080.000
0807 4102	Manutenção e Adequação de Bens Móveis, Veículos, Máquinas e Equipamentos	23 122	I						13.351.650
0807 4102 0001	Manutenção e Adequação de Bens Móveis, Veículos, Máquinas e Equipamentos - Nacional (Seq: 5083)		I	4 - INV	4	90	0	495	13.351.650
									13.351.650
0807 4103	Manutenção e Adequação de Ativos de Informática, Informação e Teleprocessamento	23 126	I						6.566.500
0807 4103 0001	Manutenção e Adequação de Ativos de Informática, Informação e Teleprocessamento - Nacional (Seq: 5084)		I	4 - INV	4	90	0	495	6.566.500
									6.566.500
Total									92.998.150

24214 - Empresa Brasileira de Correios e Telégrafos - ECT

Órgão: 24000 - Ministério da Ciência, Tecnologia, Inovações e Comunicações
 Unidade: 24214 - Empresa Brasileira de Correios e Telégrafos - ECT

R\$ 1,00

Quadro Síntese

Recursos de Todas as Fontes

Código / Especificação	Valor
Total	921.920.244
Programa	
0807 Programa de Gestão e Manutenção de Infraestrutura de Empresas Estatais Federais	836.583.854
2025 Comunicações para o Desenvolvimento, a Inclusão e a Democracia	85.336.390
Função	
24 Comunicações	921.920.244
Subfunção	
122 Administração Geral	250.099.162
126 Tecnologia da Informação	227.536.033
721 Comunicações Postais	444.285.049
Função/Subfunção	
24 Comunicações	921.920.244
122 Administração Geral	250.099.162
126 Tecnologia da Informação	227.536.033
721 Comunicações Postais	444.285.049
Fontes de Financiamento	
6. 0. 0. 0. 00. 00 Recursos de Capital - Orçamento de Investimento	921.920.244
6. 1. 0. 0. 00. 00 Recursos Próprios	571.920.244
6. 1. 1. 0. 00. 00 Geração Própria	571.920.244
6. 2. 0. 0. 00. 00 Recursos para Aumento do Patrimônio Líquido	350.000.000
6. 2. 1. 0. 00. 00 Tesouro	350.000.000
6. 2. 1. 1. 00. 00 Direto	350.000.000

Órgão: 24000 - Ministério da Ciência, Tecnologia, Inovações e Comunicações
 Unidade: 24214 - Empresa Brasileira de Correios e Telégrafos - ECT

R\$ 1,00

Quadro dos Créditos Orçamentários

Recursos de Todas as Fontes

Programática	Programa/Ação/Localização/Produto	Funcional	Esf	GND	RP	Mod	IU	Fte	Valor
0807	Programa de Gestão e Manutenção de Infraestrutura de Empresas Estatais Federais								836.583.854
	Atividades								836.583.854
0807 20PU	Manutenção da Infraestrutura dos Correios	24 721	I						358.948.659
0807 20PU 0001	Manutenção da Infraestrutura dos Correios - Nacional (Seq: 5085)		I	<i>4 - INV</i>	2	90	0	495	358.948.659
									358.948.659
0807 4102	Manutenção e Adequação de Bens Móveis, Veículos, Máquinas e Equipamentos	24 122	I						250.099.162
0807 4102 0001	Manutenção e Adequação de Bens Móveis, Veículos, Máquinas e Equipamentos - Nacional (Seq: 5086)		I	<i>4 - INV</i>	2	90	0	495	250.099.162
									250.099.162
0807 4103	Manutenção e Adequação de Ativos de Informática, Informação e Teleprocessamento	24 126	I						227.536.033
0807 4103 0001	Manutenção e Adequação de Ativos de Informática, Informação e Teleprocessamento - Nacional (Seq: 5087)		I	<i>4 - INV</i>	2	90	0	495	227.536.033
									227.536.033
2025	Comunicações para o Desenvolvimento, a Inclusão e a Democracia								85.336.390
	Projetos								85.336.390
2025 146W	Adequação da Infraestrutura dos Correios	24 721	I						85.336.390
2025 146W 0001	Adequação da infraestrutura dos Correios - Nacional (Seq: 5088)		I	<i>4 - INV</i>	2	90	0	495	85.336.390
	- Unidade instalada (unidade): 1								85.336.390
Total									921.920.244

24215 - Telecomunicações Brasileiras S.A. - TELEBRÁS

Órgão: 24000 - Ministério da Ciência, Tecnologia, Inovações e Comunicações
 Unidade: 24215 - Telecomunicações Brasileiras S.A. - TELEBRÁS

R\$ 1,00

Quadro Síntese

Recursos de Todas as Fontes

Código / Especificação	Valor
Total	1.017.733.500
Programa	
0807 Programa de Gestão e Manutenção de Infraestrutura de Empresas Estatais Federais	17.733.500
2025 Comunicações para o Desenvolvimento, a Inclusão e a Democracia	1.000.000.000
Função	
24 Comunicações	1.017.306.500
26 Transporte	427.000
Subfunção	
122 Administração Geral	427.000
126 Tecnologia da Informação	17.306.500
722 Telecomunicações	1.000.000.000
Função/Subfunção	
24 Comunicações	1.017.306.500
126 Tecnologia da Informação	17.306.500
722 Telecomunicações	1.000.000.000
26 Transporte	427.000
122 Administração Geral	427.000
Fontes de Financiamento	
6. 0. 0. 0. 00. 00 Recursos de Capital - Orçamento de Investimento	1.017.733.500
6. 1. 0. 0. 00. 00 Recursos Próprios	17.733.500
6. 1. 1. 0. 00. 00 Geração Própria	17.733.500
6. 2. 0. 0. 00. 00 Recursos para Aumento do Patrimônio Líquido	1.000.000.000
6. 2. 1. 0. 00. 00 Tesouro	1.000.000.000
6. 2. 1. 1. 00. 00 Direto	1.000.000.000

Órgão: 24000 - Ministério da Ciência, Tecnologia, Inovações e Comunicações
 Unidade: 24215 - Telecomunicações Brasileiras S.A. - TELEBRÁS

R\$ 1,00

Quadro dos Créditos Orçamentários

Recursos de Todas as Fontes

Programática	Programa/Ação/Localização/Produto	Funcional	Esf	GND	RP	Mod	IU	Fte	Valor
0807	Programa de Gestão e Manutenção de Infraestrutura de Empresas Estatais Federais								17.733.500
	Atividades								17.733.500
0807 4101	Manutenção e Adequação de Bens Imóveis	26 122	I						100.000
0807 4101 0053	Manutenção e Adequação de Bens Imóveis - No Distrito Federal (Seq: 5089)		I	4 - INV	2	90	0	495	100.000
0807 4102	Manutenção e Adequação de Bens Móveis, Veículos, Máquinas e Equipamentos	26 122	I						327.000
0807 4102 0053	Manutenção e Adequação de Bens Móveis, Veículos, Máquinas e Equipamentos - No Distrito Federal (Seq: 5090)		I	4 - INV	2	90	0	495	327.000
0807 4103	Manutenção e Adequação de Ativos de Informática, Informação e Teleprocessamento	24 126	I						17.306.500
0807 4103 0053	Manutenção e Adequação de Ativos de Informática, Informação e Teleprocessamento - No Distrito Federal (Seq: 5091)		I	4 - INV	2	90	0	495	17.306.500
2025	Comunicações para o Desenvolvimento, a Inclusão e a Democracia								1.000.000.000
	Projetos								1.000.000.000
2025 120F	Implantação da Infraestrutura da Rede Nacional de Banda Larga	24 722	I						852.000.000
2025 120F 0010	Implantação da Infraestrutura da Rede Nacional de Banda Larga - Na Região Norte (Seq: 5092)		I	4 - INV	3	90	0	495	160.230.000
	- Rede implantada (município):119								160.230.000
2025 120F 0020	Implantação da Infraestrutura da Rede Nacional de Banda Larga - Na Região Nordeste (Seq: 5093)		I	4 - INV	3	90	0	495	217.930.000
	- Rede implantada (município):356								217.930.000
2025 120F 0030	Implantação da Infraestrutura da Rede Nacional de Banda Larga - Na Região Sudeste (Seq: 5094)		I	4 - INV	3	90	0	495	136.730.000
	- Rede implantada (município):153								136.730.000
2025 120F 0040	Implantação da Infraestrutura da Rede Nacional de Banda Larga - Na Região Sul (Seq: 5095)		I	4 - INV	3	90	0	495	103.640.000
	- Rede implantada (município):108								103.640.000
2025 120F 0050	Implantação da Infraestrutura da Rede Nacional de Banda Larga - Na Região Centro-Oeste (Seq: 5096)		I	4 - INV	3	90	0	495	233.470.000
	- Rede implantada (município):209								233.470.000
2025 146Z	Aquisição de um Satélite em Posição Orbital	24 722	I						148.000.000
2025 146Z 0001	Aquisição de um Satélite em Posição Orbital - Nacional (Seq: 5097)		I	4 - INV	3	90	0	495	148.000.000
	- Satélite lançado (% de execução física):5								148.000.000
Total									1.017.733.500

25000 - Ministério da Fazenda

Poder Executivo

Quadro Síntese

Recursos de Todas as Fontes

Código / Especificação	Valor
Total	6.160.855.158
Programa	
0781 Programa de Gestão e Manutenção de Infraestrutura de Instituições Financeiras Oficiais Federais	2.393.708.587
0807 Programa de Gestão e Manutenção de Infraestrutura de Empresas Estatais Federais	3.767.146.571
Função	
09 Previdência Social	200.000.000
22 Indústria	146.164.651
23 Comércio e Serviços	5.814.690.507
Subfunção	
122 Administração Geral	1.363.369.535
126 Tecnologia da Informação	2.277.490.990
662 Produção Industrial	126.286.046
694 Serviços Financeiros	2.393.708.587
Função/Subfunção	
09 Previdência Social	200.000.000
122 Administração Geral	50.000.000
126 Tecnologia da Informação	150.000.000
22 Indústria	146.164.651
122 Administração Geral	17.908.105
126 Tecnologia da Informação	1.970.500
662 Produção Industrial	126.286.046
23 Comércio e Serviços	5.814.690.507
122 Administração Geral	1.295.461.430
126 Tecnologia da Informação	2.125.520.490
694 Serviços Financeiros	2.393.708.587
Unidade	
25202 Banco da Amazônia S.A. - BASA	64.740.828
25207 Serviço Federal de Processamento de Dados - SERPRO	198.000.000
25210 Banco do Nordeste do Brasil S.A. - BNB	144.379.728
25211 Casa da Moeda do Brasil - CMB	146.164.651
25220 Caixa Econômica Federal - CAIXA	2.603.818.911
25230 COBRA Tecnologia S.A.	56.762.507
25234 Banco do Brasil S.A. - BB	2.742.459.550
25276 Empresa Gestora de Ativos - EMGEA	2.528.983
25277 ATIVOS S.A. - Securitizadora de Créditos Financeiros	2.000.000
25294 Empresa de Tecnologia e Informações da Previdência Social - DATAPREV	200.000.000
Fontes de Financiamento	
6. 0. 0. 0. 00. 00 Recursos de Capital - Orçamento de Investimento	6.160.855.158
6. 1. 0. 0. 00. 00 Recursos Próprios	6.160.855.158
6. 1. 1. 0. 00. 00 Geração Própria	6.160.855.158

25202 - Banco da Amazônia S.A. - BASA

Órgão: 25000 - Ministério da Fazenda
 Unidade: 25202 - Banco da Amazônia S.A. - BASA

R\$ 1,00

Quadro Síntese

Recursos de Todas as Fontes

Código / Especificação	Valor
Total	64.740.828
Programa	
0781 Programa de Gestão e Manutenção de Infraestrutura de Instituições Financeiras Federais	25.553.579
0807 Programa de Gestão e Manutenção de Infraestrutura de Empresas Estatais Federais	39.187.249
Função	
23 Comércio e Serviços	64.740.828
Subfunção	
122 Administração Geral	6.467.249
126 Tecnologia da Informação	32.720.000
694 Serviços Financeiros	25.553.579
Função/Subfunção	
23 Comércio e Serviços	64.740.828
122 Administração Geral	6.467.249
126 Tecnologia da Informação	32.720.000
694 Serviços Financeiros	25.553.579
Fontes de Financiamento	
6. 0. 0. 0. 00. 00 Recursos de Capital - Orçamento de Investimento	64.740.828
6. 1. 0. 0. 00. 00 Recursos Próprios	64.740.828
6. 1. 1. 0. 00. 00 Geração Própria	64.740.828

Órgão: 25000 - Ministério da Fazenda
Unidade: 25202 - Banco da Amazônia S.A. - BASA

R\$ 1,00

Quadro dos Créditos Orçamentários

Recursos de Todas as Fontes

Programática	Programa/Ação/Localização/Produto	Funcional	Esf	GND	RP	Mod	IU	Fte	Valor
0781	Programa de Gestão e Manutenção de Infraestrutura de Instituições Financeiras Oficiais Federais								25.553.579
	Atividades								22.564.037
0781 4106	Manutenção da Infraestrutura de Atendimento	23 694	I						22.564.037
0781 4106 0001	Manutenção da Infraestrutura de Atendimento - Nacional (Seq: 5098)		I	4 - INV	4	90	0	495	22.564.037
	Projetos								2.989.542
0781 3252	Instalação de Pontos de Atendimento Bancário	23 694	I						2.989.542
0781 3252 0011	Instalação de Pontos de Atendimento Bancário - No Estado de Rondônia (Seq: 5099) - Ponto de atendimento instalado (unidade): 1		I	4 - INV	4	90	0	495	996.514
0781 3252 0017	Instalação de Pontos de Atendimento Bancário - No Estado do Tocantins (Seq: 5100) - Ponto de atendimento instalado (unidade): 1		I	4 - INV	4	90	0	495	996.514
0781 3252 0051	Instalação de Pontos de Atendimento Bancário - No Estado de Mato Grosso (Seq: 5101) - Ponto de atendimento instalado (unidade): 1		I	4 - INV	4	90	0	495	996.514
0807	Programa de Gestão e Manutenção de Infraestrutura de Empresas Estatais Federais								39.187.249
	Atividades								39.187.249
0807 4101	Manutenção e Adequação de Bens Imóveis	23 122	I						4.500.000
0807 4101 0001	Manutenção e Adequação de Bens Imóveis - Nacional (Seq: 5102)		I	4 - INV	4	90	0	495	4.500.000
0807 4102	Manutenção e Adequação de Bens Móveis, Veículos, Máquinas e Equipamentos	23 122	I						1.967.249
0807 4102 0001	Manutenção e Adequação de Bens Móveis, Veículos, Máquinas e Equipamentos - Nacional (Seq: 5103)		I	4 - INV	4	90	0	495	1.967.249
0807 4103	Manutenção e Adequação de Ativos de Informática, Informação e Teleprocessamento	23 126	I						32.720.000
0807 4103 0001	Manutenção e Adequação de Ativos de Informática, Informação e Teleprocessamento - Nacional (Seq: 5104)		I	4 - INV	4	90	0	495	32.720.000
Total									64.740.828

25207 - Serviço Federal de Processamento de Dados - SERPRO

Órgão: 25000 - Ministério da Fazenda

R\$ 1,00

Unidade: 25207 - Serviço Federal de Processamento de Dados - SERPRO

Quadro Síntese

Recursos de Todas as Fontes

Código / Especificação	Valor
Total	198.000.000
Programa	
0807 Programa de Gestão e Manutenção de Infraestrutura de Empresas Estatais Federais	198.000.000
Função	
23 Comércio e Serviços	198.000.000
Subfunção	
122 Administração Geral	27.000.000
126 Tecnologia da Informação	171.000.000
Função/Subfunção	
23 Comércio e Serviços	198.000.000
122 Administração Geral	27.000.000
126 Tecnologia da Informação	171.000.000
Fontes de Financiamento	
6. 0. 0. 0. 00. 00 Recursos de Capital - Orçamento de Investimento	198.000.000
6. 1. 0. 0. 00. 00 Recursos Próprios	198.000.000
6. 1. 1. 0. 00. 00 Geração Própria	198.000.000

Órgão: 25000 - Ministério da Fazenda
 Unidade: 25207 - Serviço Federal de Processamento de Dados - SERPRO

R\$ 1,00

Quadro dos Créditos Orçamentários

Recursos de Todas as Fontes

Programática	Programa/Ação/Localização/Produto	Funcional	Esf	GND	RP	Mod	IU	Fte	Valor
0807	Programa de Gestão e Manutenção de Infraestrutura de Empresas Estadais Federais								198.000.000
	Atividades								198.000.000
0807 4101	Manutenção e Adequação de Bens Imóveis	23 122	I						20.000.000
0807 4101 0001	Manutenção e Adequação de Bens Imóveis - Nacional (Seq: 5105)		I	<i>4 - INV</i>	2	90	0	495	20.000.000
									20.000.000
0807 4102	Manutenção e Adequação de Bens Móveis, Veículos, Máquinas e Equipamentos	23 122	I						7.000.000
0807 4102 0001	Manutenção e Adequação de Bens Móveis, Veículos, Máquinas e Equipamentos - Nacional (Seq: 5106)		I	<i>4 - INV</i>	2	90	0	495	7.000.000
									7.000.000
0807 4103	Manutenção e Adequação de Ativos de Informática, Informação e Teleprocessamento	23 126	I						171.000.000
0807 4103 0001	Manutenção e Adequação de Ativos de Informática, Informação e Teleprocessamento - Nacional (Seq: 5107)		I	<i>4 - INV</i>	2	90	0	495	171.000.000
									171.000.000
Total									198.000.000

25210 - Banco do Nordeste do Brasil S.A. - BNB

Órgão: 25000 - Ministério da Fazenda

R\$ 1,00

Unidade: 25210 - Banco do Nordeste do Brasil S.A. - BNB

Quadro Síntese

Recursos de Todas as Fontes

Código / Especificação	Valor
Total	144.379.728
Programa	
0781 Programa de Gestão e Manutenção de Infraestrutura de Instituições Financeiras Oficiais Federais	53.461.800
0807 Programa de Gestão e Manutenção de Infraestrutura de Empresas Estatais Federais	90.917.928
Função	
23 Comércio e Serviços	144.379.728
Subfunção	
122 Administração Geral	50.689.200
126 Tecnologia da Informação	40.228.728
694 Serviços Financeiros	53.461.800
Função/Subfunção	
23 Comércio e Serviços	144.379.728
122 Administração Geral	50.689.200
126 Tecnologia da Informação	40.228.728
694 Serviços Financeiros	53.461.800
Fontes de Financiamento	
6. 0. 0. 0. 00. 00 Recursos de Capital - Orçamento de Investimento	144.379.728
6. 1. 0. 0. 00. 00 Recursos Próprios	144.379.728
6. 1. 1. 0. 00. 00 Geração Própria	144.379.728

Órgão: 25000 - Ministério da Fazenda
 Unidade: 25210 - Banco do Nordeste do Brasil S.A. - BNB

R\$ 1,00

Quadro dos Créditos Orçamentários

Recursos de Todas as Fontes

Programática	Programa/Ação/Localização/Produto	Funcional	Esf	GND	RP	Mod	IU	Fte	Valor
0781	Programa de Gestão e Manutenção de Infraestrutura de Instituições Financeiras Oficiais Federais								53.461.800
	Atividades								53.461.800
0781 4106	Manutenção da Infraestrutura de Atendimento	23 694	I						53.461.800
0781 4106 0001	Manutenção da Infraestrutura de Atendimento - Nacional (Seq: 5108)		I	4 - INV	4	90	0	495	53.461.800
									53.461.800
0807	Programa de Gestão e Manutenção de Infraestrutura de Empresas Estatais Federais								90.917.928
	Atividades								90.917.928
0807 4101	Manutenção e Adequação de Bens Imóveis	23 122	I						19.769.200
0807 4101 0001	Manutenção e Adequação de Bens Imóveis - Nacional (Seq: 5109)		I	4 - INV	4	90	0	495	19.769.200
									19.769.200
0807 4102	Manutenção e Adequação de Bens Móveis, Veículos, Máquinas e Equipamentos	23 122	I						30.920.000
0807 4102 0001	Manutenção e Adequação de Bens Móveis, Veículos, Máquinas e Equipamentos - Nacional (Seq: 5110)		I	4 - INV	4	90	0	495	30.920.000
									30.920.000
0807 4103	Manutenção e Adequação de Ativos de Informática, Informação e Teleprocessamento	23 126	I						40.228.728
0807 4103 0001	Manutenção e Adequação de Ativos de Informática, Informação e Teleprocessamento - Nacional (Seq: 5111)		I	4 - INV	4	90	0	495	40.228.728
									40.228.728
Total									144.379.728

25211 - Casa da Moeda do Brasil - CMB

Órgão: 25000 - Ministério da Fazenda
 Unidade: 25211 - Casa da Moeda do Brasil - CMB

R\$ 1,00

Quadro Síntese		Recursos de Todas as Fontes
Código / Especificação		Valor
Total		146.164.651
Programa		
0807 Programa de Gestão e Manutenção de Infraestrutura de Empresas Estatais Federais		146.164.651
Função		
22 Indústria		146.164.651
Subfunção		
122 Administração Geral		17.908.105
126 Tecnologia da Informação		1.970.500
662 Produção Industrial		126.286.046
Função/Subfunção		
22 Indústria		146.164.651
122 Administração Geral		17.908.105
126 Tecnologia da Informação		1.970.500
662 Produção Industrial		126.286.046
Fontes de Financiamento		
6. 0. 0. 0. 00. 00 Recursos de Capital - Orçamento de Investimento		146.164.651
6. 1. 0. 0. 00. 00 Recursos Próprios		146.164.651
6. 1. 1. 0. 00. 00 Geração Própria		146.164.651

Órgão: 25000 - Ministério da Fazenda
Unidade: 25211 - Casa da Moeda do Brasil - CMB

R\$ 1,00

Quadro dos Créditos Orçamentários

Recursos de Todas as Fontes

Programática	Programa/Ação/Localização/Produto	Funcional	Esf	GND	RP	Mod	IU	Fte	Valor
0807	Programa de Gestão e Manutenção de Infraestrutura de Empresas Estatais Federais								146.164.651
	Atividades								19.878.605
0807 4101	Manutenção e Adequação de Bens Imóveis	22 122	I						8.841.728
0807 4101 0033	Manutenção e Adequação de Bens Imóveis - No Estado do Rio de Janeiro (Seq: 5112)		I	4 - INV	2	90	0	495	8.841.728
0807 4102	Manutenção e Adequação de Bens Móveis, Veículos, Máquinas e Equipamentos	22 122	I						9.066.377
0807 4102 0033	Manutenção e Adequação de Bens Móveis, Veículos, Máquinas e Equipamentos - No Estado do Rio de Janeiro (Seq: 5113)		I	4 - INV	2	90	0	495	9.066.377
0807 4103	Manutenção e Adequação de Ativos de Informática, Informação e Teleprocessamento	22 126	I						1.970.500
0807 4103 0033	Manutenção e Adequação de Ativos de Informática, Informação e Teleprocessamento - No Estado do Rio de Janeiro (Seq: 5114)		I	4 - INV	2	90	0	495	1.970.500
	Projetos								126.286.046
0807 3274	Adequação e Modernização do Parque Industrial	22 662	I						126.286.046
0807 3274 0033	Adequação e Modernização do Parque Industrial - No Estado do Rio de Janeiro (Seq: 5115)		I	4 - INV	2	90	0	495	126.286.046
	- Linha de produção modernizada (% de execução física):10		I	4 - INV	2	90	0	495	126.286.046
Total									146.164.651

25220 - Caixa Econômica Federal - CAIXA

Órgão: 25000 - Ministério da Fazenda

R\$ 1,00

Unidade: 25220 - Caixa Econômica Federal - CAIXA

Quadro Síntese

Recursos de Todas as Fontes

Código / Especificação	Valor
Total	2.603.818.911
Programa	
0781 Programa de Gestão e Manutenção de Infraestrutura de Instituições Financeiras Federais	814.122.674
0807 Programa de Gestão e Manutenção de Infraestrutura de Empresas Estatais Federais	1.789.696.237
Função	
23 Comércio e Serviços	2.603.818.911
Subfunção	
122 Administração Geral	706.548.475
126 Tecnologia da Informação	1.083.147.762
694 Serviços Financeiros	814.122.674
Função/Subfunção	
23 Comércio e Serviços	2.603.818.911
122 Administração Geral	706.548.475
126 Tecnologia da Informação	1.083.147.762
694 Serviços Financeiros	814.122.674
Fontes de Financiamento	
6. 0. 0. 0. 00. 00 Recursos de Capital - Orçamento de Investimento	2.603.818.911
6. 1. 0. 0. 00. 00 Recursos Próprios	2.603.818.911
6. 1. 1. 0. 00. 00 Geração Própria	2.603.818.911

Órgão: 25000 - Ministério da Fazenda
Unidade: 25220 - Caixa Econômica Federal - CAIXA

R\$ 1,00

Quadro dos Créditos Orçamentários

Recursos de Todas as Fontes

Programática	Programa/Ação/Localização/Produto	Funcional	Esf	GND	RP	Mod	IU	Fte	Valor
0781	Programa de Gestão e Manutenção de Infraestrutura de Instituições Financeiras Oficiais Federais								814.122.674
	Atividades								814.122.674
0781 4106	Manutenção da Infraestrutura de Atendimento	23 694	I						814.122.674
0781 4106 0001	Manutenção da Infraestrutura de Atendimento - Nacional (Seq: 5116)		I	4 - INV	4	90	0	495	814.122.674
									814.122.674
0807	Programa de Gestão e Manutenção de Infraestrutura de Empresas Estatais Federais								1.789.696.237
	Atividades								1.680.696.237
0807 4101	Manutenção e Adequação de Bens Imóveis	23 122	I						479.048.475
0807 4101 0001	Manutenção e Adequação de Bens Imóveis - Nacional (Seq: 5117)		I	4 - INV	4	90	0	495	479.048.475
									479.048.475
0807 4102	Manutenção e Adequação de Bens Móveis, Veículos, Máquinas e Equipamentos	23 122	I						118.500.000
0807 4102 0001	Manutenção e Adequação de Bens Móveis, Veículos, Máquinas e Equipamentos - Nacional (Seq: 5118)		I	4 - INV	4	90	0	495	118.500.000
									118.500.000
0807 4103	Manutenção e Adequação de Ativos de Informática, Informação e Teleprocessamento	23 126	I						1.083.147.762
0807 4103 0001	Manutenção e Adequação de Ativos de Informática, Informação e Teleprocessamento - Nacional (Seq: 5119)		I	4 - INV	4	90	0	495	1.083.147.762
									1.083.147.762
	Projetos								109.000.000
0807 3286	Instalação de Bens Imóveis	23 122	I						109.000.000
0807 3286 0031	Instalação de Bens Imóveis - No Estado de Minas Gerais (Seq: 5120)		I	4 - INV	4	90	0	495	20.000.000
	- Imóvel instalado (unidade): 1								20.000.000
0807 3286 0043	Instalação de Bens Imóveis - No Estado do Rio Grande do Sul (Seq: 5121)		I	4 - INV	4	90	0	495	33.000.000
	- Imóvel instalado (unidade): 1								33.000.000
0807 3286 0053	Instalação de Bens Imóveis - No Distrito Federal (Seq: 5122)		I	4 - INV	4	90	0	495	56.000.000
	- Imóvel instalado (unidade): 1								56.000.000
Total									2.603.818.911

25230 - COBRA Tecnologia S.A.

Órgão: 25000 - Ministério da Fazenda
 Unidade: 25230 - COBRA Tecnologia S.A.

R\$ 1,00

Quadro Síntese		Recursos de Todas as Fontes
Código / Especificação		Valor
Total		56.762.507
Programa		
0807 Programa de Gestão e Manutenção de Infraestrutura de Empresas Estatais Federais		56.762.507
Função		
23 Comércio e Serviços		56.762.507
Subfunção		
122 Administração Geral		27.772.007
126 Tecnologia da Informação		28.990.500
Função/SubFunção		
23	Comércio e Serviços	56.762.507
122	Administração Geral	27.772.007
126	Tecnologia da Informação	28.990.500
Fontes de Financiamento		
6. 0. 0. 0. 00. 00	Recursos de Capital - Orçamento de Investimento	56.762.507
6. 1. 0. 0. 00. 00	Recursos Próprios	56.762.507
6. 1. 1. 0. 00. 00	Geração Própria	56.762.507

Órgão: 25000 - Ministério da Fazenda
 Unidade: 25230 - COBRA Tecnologia S.A.

R\$ 1,00

Quadro dos Créditos Orçamentários

Recursos de Todas as Fontes

Programática	Programa/Ação/Localização/Produto	Funcional	Esf	GND	RP	Mod	IU	Fte	Valor
0807	Programa de Gestão e Manutenção de Infraestrutura de Empresas Estadais Federais								56.762.507
	Atividades								56.762.507
0807 4101	Manutenção e Adequação de Bens Imóveis	23 122	I						12.468.500
0807 4101 0001	Manutenção e Adequação de Bens Imóveis - Nacional (Seq: 5123)		I	4 - INV	2	90	0	495	12.468.500
0807 4102	Manutenção e Adequação de Bens Móveis, Veículos, Máquinas e Equipamentos	23 122	I						15.303.507
0807 4102 0001	Manutenção e Adequação de Bens Móveis, Veículos, Máquinas e Equipamentos - Nacional (Seq: 5124)		I	4 - INV	2	90	0	495	15.303.507
0807 4103	Manutenção e Adequação de Ativos de Informática, Informação e Teleprocessamento	23 126	I						28.990.500
0807 4103 0001	Manutenção e Adequação de Ativos de Informática, Informação e Teleprocessamento - Nacional (Seq: 5125)		I	4 - INV	2	90	0	495	28.990.500
Total									56.762.507

25234 - Banco do Brasil S.A. - BB

Órgão: 25000 - Ministério da Fazenda
Unidade: 25234 - Banco do Brasil S.A. - BB

R\$ 1,00

Quadro Síntese

Recursos de Todas as Fontes

Código / Especificação	Valor
Total	2.742.459.550
Programa	
0781 Programa de Gestão e Manutenção de Infraestrutura de Instituições Financeiras Oficiais Federais	1.500.570.534
0807 Programa de Gestão e Manutenção de Infraestrutura de Empresas Estatais Federais	1.241.889.016
Função	
23 Comércio e Serviços	2.742.459.550
Subfunção	
122 Administração Geral	476.466.672
126 Tecnologia da Informação	765.422.344
694 Serviços Financeiros	1.500.570.534
Função/Subfunção	
23 Comércio e Serviços	2.742.459.550
122 Administração Geral	476.466.672
126 Tecnologia da Informação	765.422.344
694 Serviços Financeiros	1.500.570.534
Fontes de Financiamento	
6. 0. 0. 0. 00. 00 Recursos de Capital - Orçamento de Investimento	2.742.459.550
6. 1. 0. 0. 00. 00 Recursos Próprios	2.742.459.550
6. 1. 1. 0. 00. 00 Geração Própria	2.742.459.550

Órgão: 25000 - Ministério da Fazenda
Unidade: 25234 - Banco do Brasil S.A. - BB

R\$ 1,00

Quadro dos Créditos Orçamentários

Recursos de Todas as Fontes

Programática	Programa/Ação/Localização/Produto	Funcional	Esf	GND	RP	Mod	IU	Fte	Valor
0781	Programa de Gestão e Manutenção de Infraestrutura de Instituições Financeiras Oficiais Federais								1.500.570.534
	Atividades								1.396.047.436
0781 4106	Manutenção da Infraestrutura de Atendimento	23 694	I						1.396.047.436
0781 4106 0001	Manutenção da Infraestrutura de Atendimento - Nacional (Seq: 5126)		I	4 - INV	4	90	0	495	1.386.257.283
									1.386.257.283
0781 4106 6500	Manutenção da Infraestrutura de Atendimento - No Exterior (Investimentos no Exterior) (Seq: 5127)		I	4 - INV	4	90	0	495	9.790.153
									9.790.153
	Projetos								104.523.098
0781 3252	Instalação de Pontos de Atendimento Bancário	23 694	I						104.523.098
0781 3252 0011	Instalação de Pontos de Atendimento Bancário - No Estado de Rondônia (Seq: 5128)		I	4 - INV	4	90	0	495	2.322.736
	- Ponto de atendimento instalado (unidade):1								2.322.736
0781 3252 0012	Instalação de Pontos de Atendimento Bancário - No Estado do Acre (Seq: 5129)		I	4 - INV	4	90	0	495	2.322.735
	- Ponto de atendimento instalado (unidade):1								2.322.735
0781 3252 0013	Instalação de Pontos de Atendimento Bancário - No Estado do Amazonas (Seq: 5130)		I	4 - INV	4	90	0	495	2.322.735
	- Ponto de atendimento instalado (unidade):1								2.322.735
0781 3252 0014	Instalação de Pontos de Atendimento Bancário - No Estado de Roraima (Seq: 5131)		I	4 - INV	4	90	0	495	2.322.736
	- Ponto de atendimento instalado (unidade):1								2.322.736
0781 3252 0015	Instalação de Pontos de Atendimento Bancário - No Estado do Pará (Seq: 5132)		I	4 - INV	4	90	0	495	2.322.735
	- Ponto de atendimento instalado (unidade):1								2.322.735
0781 3252 0016	Instalação de Pontos de Atendimento Bancário - No Estado do Amapá (Seq: 5133)		I	4 - INV	4	90	0	495	2.322.735
	- Ponto de atendimento instalado (unidade):1								2.322.735
0781 3252 0017	Instalação de Pontos de Atendimento Bancário - No Estado do Tocantins (Seq: 5134)		I	4 - INV	4	90	0	495	2.322.736
	- Ponto de atendimento instalado (unidade):1								2.322.736
0781 3252 0021	Instalação de Pontos de Atendimento Bancário - No Estado do Maranhão (Seq: 5135)		I	4 - INV	4	90	0	495	2.322.735
	- Ponto de atendimento instalado (unidade):1								2.322.735
0781 3252 0022	Instalação de Pontos de Atendimento Bancário - No Estado do Piauí (Seq: 5136)		I	4 - INV	4	90	0	495	2.322.736
	- Ponto de atendimento instalado (unidade):1								2.322.736
0781 3252 0023	Instalação de Pontos de Atendimento Bancário - No Estado do Ceará (Seq: 5137)		I	4 - INV	4	90	0	495	2.322.735
	- Ponto de atendimento instalado (unidade):1								2.322.735
0781 3252 0024	Instalação de Pontos de Atendimento Bancário - No Estado do Rio Grande do Norte (Seq: 5138)		I	4 - INV	4	90	0	495	2.322.736
	- Ponto de atendimento instalado (unidade):1								2.322.736
0781 3252 0025	Instalação de Pontos de Atendimento Bancário - No Estado da Paraíba (Seq: 5139)		I	4 - INV	4	90	0	495	2.322.735
	- Ponto de atendimento instalado (unidade):1								2.322.735
0781 3252 0026	Instalação de Pontos de Atendimento Bancário - No Estado de Pernambuco (Seq: 5140)		I	4 - INV	4	90	0	495	2.322.735
	- Ponto de atendimento instalado (unidade):1								2.322.735
0781 3252 0027	Instalação de Pontos de Atendimento Bancário - No Estado de Alagoas (Seq: 5141)		I	4 - INV	4	90	0	495	2.322.735
	- Ponto de atendimento instalado (unidade):1								2.322.735
0781 3252 0028	Instalação de Pontos de Atendimento Bancário - No Estado de Sergipe (Seq: 5142)		I	4 - INV	4	90	0	495	2.322.736
	- Ponto de atendimento instalado (unidade):1								2.322.736
0781 3252 0029	Instalação de Pontos de Atendimento Bancário - No Estado da Bahia (Seq: 5143)		I	4 - INV	4	90	0	495	6.968.207
	- Ponto de atendimento instalado (unidade):3								6.968.207
0781 3252 0031	Instalação de Pontos de Atendimento Bancário - No Estado de Minas Gerais (Seq: 5144)		I	4 - INV	4	90	0	495	11.613.678
	- Ponto de atendimento instalado (unidade):5								11.613.678
0781 3252 0032	Instalação de Pontos de Atendimento Bancário - No Estado do Espírito Santo (Seq: 5145)		I	4 - INV	4	90	0	495	2.322.735
	- Ponto de atendimento instalado (unidade):1								2.322.735

Órgão: 25000 - Ministério da Fazenda
Unidade: 25234 - Banco do Brasil S.A. - BB

R\$ 1,00

Quadro dos Créditos Orçamentários

Recursos de Todas as Fontes

Programática	Programa/Ação/Localização/Produto	Funcional	Esf	GND	RP	Mod	IU	Fte	Valor
0781 3252 0033	Instalação de Pontos de Atendimento Bancário - No Estado do Rio de Janeiro (Seq: 5146) - Ponto de atendimento instalado (unidade):5		I	4 - INV	4	90	0	495	11.613.678
0781 3252 0035	Instalação de Pontos de Atendimento Bancário - No Estado de São Paulo (Seq: 5147) - Ponto de atendimento instalado (unidade):5		I	4 - INV	4	90	0	495	11.613.678
0781 3252 0041	Instalação de Pontos de Atendimento Bancário - No Estado do Paraná (Seq: 5148) - Ponto de atendimento instalado (unidade):3		I	4 - INV	4	90	0	495	6.968.207
0781 3252 0042	Instalação de Pontos de Atendimento Bancário - No Estado de Santa Catarina (Seq: 5149) - Ponto de atendimento instalado (unidade):1		I	4 - INV	4	90	0	495	2.322.736
0781 3252 0043	Instalação de Pontos de Atendimento Bancário - No Estado do Rio Grande do Sul (Seq: 5150) - Ponto de atendimento instalado (unidade):1		I	4 - INV	4	90	0	495	2.322.736
0781 3252 0051	Instalação de Pontos de Atendimento Bancário - No Estado de Mato Grosso (Seq: 5151) - Ponto de atendimento instalado (unidade):1		I	4 - INV	4	90	0	495	2.322.735
0781 3252 0052	Instalação de Pontos de Atendimento Bancário - No Estado de Goiás (Seq: 5152) - Ponto de atendimento instalado (unidade):1		I	4 - INV	4	90	0	495	2.322.735
0781 3252 0053	Instalação de Pontos de Atendimento Bancário - No Distrito Federal (Seq: 5153) - Ponto de atendimento instalado (unidade):3		I	4 - INV	4	90	0	495	6.968.207
0781 3252 0054	Instalação de Pontos de Atendimento Bancário - No Estado de Mato Grosso do Sul (Seq: 5154) - Ponto de atendimento instalado (unidade):1		I	4 - INV	4	90	0	495	2.322.735
0807	Programa de Gestão e Manutenção de Infraestrutura de Empresas Estatais Federais								1.241.889.016
Atividades									1.234.089.016
0807 4101	Manutenção e Adequação de Bens Imóveis	23 122	I						359.157.460
0807 4101 0001	Manutenção e Adequação de Bens Imóveis - Nacional (Seq: 5155)		I	4 - INV	4	90	0	495	359.157.460
0807 4102	Manutenção e Adequação de Bens Móveis, Veículos, Máquinas e Equipamentos	23 122	I						109.509.212
0807 4102 0001	Manutenção e Adequação de Bens Móveis, Veículos, Máquinas e Equipamentos - Nacional (Seq: 5156)		I	4 - INV	4	90	0	495	109.509.212
0807 4103	Manutenção e Adequação de Ativos de Informática, Informação e Teleprocessamento	23 126	I						765.422.344
0807 4103 0001	Manutenção e Adequação de Ativos de Informática, Informação e Teleprocessamento - Nacional (Seq: 5157)		I	4 - INV	4	90	0	495	747.474.227
0807 4103 6502	Manutenção e Adequação de Ativos de Informática, Informação e Teleprocessamento - No Exterior (Investimentos no Exterior) (Seq: 5158)		I	4 - INV	4	90	0	495	17.948.117
Projetos									7.800.000
0807 3286	Instalação de Bens Imóveis	23 122	I						7.800.000
0807 3286 0017	Instalação de Bens Imóveis - No Estado do Tocantins (Seq: 5159) - Imóvel instalado (unidade):1		I	4 - INV	4	90	0	495	2.000.000
0807 3286 0021	Instalação de Bens Imóveis - No Estado do Maranhão (Seq: 5160) - Imóvel instalado (unidade):1		I	4 - INV	4	90	0	495	600.000
0807 3286 0033	Instalação de Bens Imóveis - No Estado do Rio de Janeiro (Seq: 5161) - Imóvel instalado (unidade):1		I	4 - INV	4	90	0	495	4.200.000
0807 3286 0035	Instalação de Bens Imóveis - No Estado de São Paulo (Seq: 5162) - Imóvel instalado (unidade):1		I	4 - INV	4	90	0	495	1.000.000
Total									2.742.459.550

25276 - Empresa Gestora de Ativos - EMGEA

Órgão: 25000 - Ministério da Fazenda

R\$ 1,00

Unidade: 25276 - Empresa Gestora de Ativos - EMGEA

Quadro Síntese

Recursos de Todas as Fontes

Código / Especificação	Valor
Total	2.528.983
Programa	
0807 Programa de Gestão e Manutenção de Infraestrutura de Empresas Estatais Federais	2.528.983
Função	
23 Comércio e Serviços	2.528.983
Subfunção	
122 Administração Geral	417.827
126 Tecnologia da Informação	2.111.156
Função/Subfunção	
23 Comércio e Serviços	2.528.983
122 Administração Geral	417.827
126 Tecnologia da Informação	2.111.156
Fontes de Financiamento	
6. 0. 0. 0. 00. 00 Recursos de Capital - Orçamento de Investimento	2.528.983
6. 1. 0. 0. 00. 00 Recursos Próprios	2.528.983
6. 1. 1. 0. 00. 00 Geração Própria	2.528.983

Órgão: 25000 - Ministério da Fazenda
 Unidade: 25276 - Empresa Gestora de Ativos - EMGEA

R\$ 1,00

Quadro dos Créditos Orçamentários

Recursos de Todas as Fontes

Programática	Programa/Ação/Localização/Produto	Funcional	Esf	GND	RP	Mod	IU	Fte	Valor
0807	Programa de Gestão e Manutenção de Infraestrutura de Empresas Estatais Federais								2.528.983
	Atividades								2.528.983
0807 4101	Manutenção e Adequação de Bens Imóveis	23 122	I						61.445
0807 4101 0053	Manutenção e Adequação de Bens Imóveis - No Distrito Federal (Seq: 5163)		I	4 - INV	2	90	0	495	61.445
0807 4102	Manutenção e Adequação de Bens Móveis, Veículos, Máquinas e Equipamentos	23 122	I						356.382
0807 4102 0053	Manutenção e Adequação de Bens Móveis, Veículos, Máquinas e Equipamentos - No Distrito Federal (Seq: 5164)		I	4 - INV	2	90	0	495	356.382
0807 4103	Manutenção e Adequação de Ativos de Informática, Informação e Teleprocessamento	23 126	I						2.111.156
0807 4103 0053	Manutenção e Adequação de Ativos de Informática, Informação e Teleprocessamento - No Distrito Federal (Seq: 5165)		I	4 - INV	2	90	0	495	2.111.156
Total									2.528.983

25277 - ATIVOS S.A. - Securitizadora de Créditos Financeiros

Órgão: 25000 - Ministério da Fazenda

R\$ 1,00

Unidade: 25277 - ATIVOS S.A. - Securitizadora de Créditos Financeiros

Quadro Síntese

Recursos de Todas as Fontes

Código / Especificação	Valor
Total	2.000.000
Programa	
0807 Programa de Gestão e Manutenção de Infraestrutura de Empresas Estatais Federais	2.000.000
Função	
23 Comércio e Serviços	2.000.000
Subfunção	
122 Administração Geral	100.000
126 Tecnologia da Informação	1.900.000
Função/Subfunção	
23 Comércio e Serviços	2.000.000
122 Administração Geral	100.000
126 Tecnologia da Informação	1.900.000
Fontes de Financiamento	
6. 0. 0. 0. 00. 00 Recursos de Capital - Orçamento de Investimento	2.000.000
6. 1. 0. 0. 00. 00 Recursos Próprios	2.000.000
6. 1. 1. 0. 00. 00 Geração Própria	2.000.000

Órgão: 25000 - Ministério da Fazenda
 Unidade: 25277 - ATIVOS S.A. - Securitizadora de Créditos Financeiros

R\$ 1,00

Quadro dos Créditos Orçamentários

Recursos de Todas as Fontes

Programática	Programa/Ação/Localização/Produto	Funcional	Esf	GND	RP	Mod	IU	Fte	Valor
0807	Programa de Gestão e Manutenção de Infraestrutura de Empresas Estatais Federais								2.000.000
	Atividades								2.000.000
0807 4101	Manutenção e Adequação de Bens Imóveis	23 122	I						80.000
0807 4101 0053	Manutenção e Adequação de Bens Imóveis - No Distrito Federal (Seq: 5166)		I	4 - INV	2	90	0	495	80.000
0807 4102	Manutenção e Adequação de Bens Móveis, Veículos, Máquinas e Equipamentos	23 122	I						20.000
0807 4102 0053	Manutenção e Adequação de Bens Móveis, Veículos, Máquinas e Equipamentos - No Distrito Federal (Seq: 5167)		I	4 - INV	2	90	0	495	20.000
0807 4103	Manutenção e Adequação de Ativos de Informática, Informação e Teleprocessamento	23 126	I						1.900.000
0807 4103 0053	Manutenção e Adequação de Ativos de Informática, Informação e Teleprocessamento - No Distrito Federal (Seq: 5168)		I	4 - INV	2	90	0	495	1.900.000
Total									2.000.000

25294 - Empresa de Tecnologia e Informações da Previdência Social - DATAPREV

Órgão: 25000 - Ministério da Fazenda

R\$ 1,00

Unidade: 25294 - Empresa de Tecnologia e Informações da Previdência Social - DATAPREV

Quadro Síntese

Recursos de Todas as Fontes

Código / Especificação	Valor
Total	200.000.000
Programa	
0807 Programa de Gestão e Manutenção de Infraestrutura de Empresas Estatais Federais	200.000.000
Função	
09 Previdência Social	200.000.000
Subfunção	
122 Administração Geral	50.000.000
126 Tecnologia da Informação	150.000.000
Função/Subfunção	
09 Previdência Social	200.000.000
122 Administração Geral	50.000.000
126 Tecnologia da Informação	150.000.000
Fontes de Financiamento	
6. 0. 0. 0. 00. 00 Recursos de Capital - Orçamento de Investimento	200.000.000
6. 1. 0. 0. 00. 00 Recursos Próprios	200.000.000
6. 1. 1. 0. 00. 00 Geração Própria	200.000.000

Órgão: 25000 - Ministério da Fazenda

R\$ 1,00

Unidade: 25294 - Empresa de Tecnologia e Informações da Previdência Social - DATAPREV

Quadro dos Créditos Orçamentários

Recursos de Todas as Fontes

Programática	Programa/Ação/Localização/Produto	Funcional	Esf	GND	RP	Mod	IU	Fte	Valor
0807	Programa de Gestão e Manutenção de Infraestrutura de Empresas Estatais Federais								200.000.000
	Atividades								200.000.000
0807 4101	Manutenção e Adequação de Bens Imóveis	09 122	I						47.000.000
0807 4101 0001	Manutenção e Adequação de Bens Imóveis - Nacional (Seq: 5169)		I	4 - INV	2	90	0	495	47.000.000
									47.000.000
0807 4102	Manutenção e Adequação de Bens Móveis, Veículos, Máquinas e Equipamentos	09 122	I						3.000.000
0807 4102 0001	Manutenção e Adequação de Bens Móveis, Veículos, Máquinas e Equipamentos - Nacional (Seq: 5170)		I	4 - INV	2	90	0	495	3.000.000
									3.000.000
0807 4117	Manutenção e Adequação da Infraestrutura de Tecnologia da Informação para a Previdência Social	09 126	I						150.000.000
0807 4117 0001	Manutenção e Adequação da Infraestrutura de Tecnologia da Informação para a Previdência Social - Nacional (Seq: 5171)		I	4 - INV	2	90	0	495	150.000.000
									150.000.000
Total									200.000.000

32000 - Ministério de Minas e Energia

Órgão: 32000 - Ministério de Minas e Energia
R\$ 1,00

Poder Executivo

Quadro Síntese

Recursos de Todas as Fontes

Código / Especificação	Valor
Total	109.024.627.902
Programa	
0807 Programa de Gestão e Manutenção de Infraestrutura de Empresas Estatais Federais	1.294.435.271
2022 Combustíveis	9.302.961.000
2033 Energia Elétrica	5.256.427.549
2053 Petróleo e Gás	93.063.223.000
2119 Programa de Gestão e Manutenção do Ministério de Minas e Energia	107.581.082
Função	
25 Energia	109.005.688.902
26 Transporte	18.939.000
Subfunção	
122 Administração Geral	346.296.385
126 Tecnologia da Informação	536.926.394
692 Comercialização	674.792.000
752 Energia Elétrica	5.451.941.123
753 Combustíveis Minerais	97.523.667.000
754 Biocombustíveis	10.275.000
784 Transporte Hidroviário	1.507.790.000
785 Transportes Especiais	2.972.940.000
Função/Subfunção	
25 Energia	109.005.688.902
122 Administração Geral	346.296.385
126 Tecnologia da Informação	536.926.394
692 Comercialização	674.792.000
752 Energia Elétrica	5.451.941.123
753 Combustíveis Minerais	97.523.667.000
754 Biocombustíveis	10.275.000
784 Transporte Hidroviário	1.507.790.000
785 Transportes Especiais	2.954.001.000
26 Transporte	18.939.000
785 Transportes Especiais	18.939.000
Unidade	
32201 Centro de Pesquisas de Energia Elétrica - CEPEL	11.820.000
32204 Eletrobras Termonuclear S.A. - ELETRONUCLEAR	623.693.192
32223 Centrais Elétricas Brasileiras S.A. - ELETROBRAS	38.958.210
32224 Centrais Elétricas do Norte do Brasil S.A. - ELETRONORTE	756.058.706
32225 ELETROSUL Centrais Elétricas S.A.	191.585.000
32226 Companhia Hidro Elétrica do São Francisco - CHESF	1.602.668.160
32228 FURNAS - Centrais Elétricas S.A.	1.122.856.364
32230 Petróleo Brasileiro S.A. - PETROBRAS	98.839.786.000
32239 Petrobras Distribuidora S.A. - BR	697.890.000
32240 Petrobras Gás S.A. - GASPETRO	50.000
32264 Eletrobras Participações S.A. - ELETROPAR	115.000
32267 Companhia de Eletricidade do Acre - ELETROACRE	7.000
32268 Companhia Energética de Alagoas - CEAL	7.000
32270 Centrais Elétricas de Rondônia S.A. - CERON	7.000
32271 Transportadora Brasileira Gasoduto Bolívia-Brasil S.A. - TBG	73.186.000
32272 Boa Vista Energia S.A. - BVENERGIA	9.000
32273 Amazonas Distribuidora de Energia S.A. - AmE	7.000
32274 Petrobras Transporte S.A. - TRANSPETRO	1.421.040.000
32276 Companhia de Geração Térmica de Energia Elétrica - CGTEE	191.838.677
32280 Petrobras Logística de Exploração e Produção S.A. - PB-LOG	200.000
32282 Petrobras Netherlands B.V. - PNBV	411.104.000
32287 Petrobras International Braspetro B.V. - PIB BV	1.219.160.000
32308 Transportadora Associada de Gás S.A. - TAG	267.616.000
32316 Liquigás Distribuidora S.A. - LIQUIGÁS	81.553.000
32333 Stratura Asfaltos S.A.	4.275.000
32334 Petrobras Biocombustível S.A. - PBIO	12.275.000
32346 Eólica Mangue Seco 2 - Geradora e Comercializadora de Energia Elétrica S.A. - MANGUE SECO 2	62.000
32351 Gás Brasileiro Distribuidora S.A. - GBD	1.563.000
32362 Uirapuru Transmissora de Energia S.A.	2.104.534
32363 Transmissora Sul Brasileira de Energia S.A. - TSBE	200.000
32364 Transmissora Sul Litorânea de Energia S.A. - TSLE	6.172.000
32365 Amazonas Geração e Transmissão de Energia S.A. - AmGT	53.799.364

Poder Executivo

Quadro Síntese

Recursos de Todas as Fontes

Unidade			
32367	Araucária Nitrogenados S.A.		130.034.000
32369	Empresa Brasileira de Administração de Petróleo e Gás Natural S.A. - Pré-Sal Petróleo S.A. - PPSA		13.149.100
32370	Transpetro International B.V. - TI B.V.		629.200.000
32375	Petrobras Logística de Gás S.A.		215.000
32376	Brasil Ventos Energia S.A.		180.000
32377	Transenergia Goiás S.A.		13.994.516
32378	Geradora Eólica Ventos Angelim S.A.		1.457.061
32379	Geradora Eólica Ventos de Santa Rosa S.A.		1.242.218
32380	Geradora Eólica Ventos de Uirapuru S.A.		1.655.105
32381	Geradora Eólica Arará Azul S.A.		1.371.623
32382	Geradora Eólica Bentevi S.A.		732.885
32383	Geradora Eólica Ouro Verde I S.A.		1.365.623
32384	Geradora Eólica Ouro Verde II S.A.		1.471.770
32385	Geradora Eólica Ouro Verde III S.A.		1.211.475
32386	Energia dos Ventos V S.A.		91.489.920
32387	Energia dos Ventos VI S.A.		130.699.886
32388	Energia dos Ventos VII S.A.		117.629.898
32389	Energia dos Ventos VIII S.A.		91.489.920
32390	Energia dos Ventos IX S.A.		104.559.909
32391	Fronteira Oeste Transmissora de Energia S.A.		58.911.786
32392	Eólica Hermenegildo I S.A.		300.000
32393	Eólica Hermenegildo II S.A.		300.000
32394	Eólica Hermenegildo III S.A.		200.000
32395	Eólica Chui IX S.A.		100.000
Fontes de Financiamento			
6.	0.	0. 0. 00. 00	Recursos de Capital - Orçamento de Investimento
			109.024.627.902
6.	1.	0. 0. 00. 00	Recursos Próprios
			106.957.673.560
6.	1.	1. 0. 00. 00	Geração Própria
			106.957.673.560
6.	2.	0. 0. 00. 00	Recursos para Aumento do Patrimônio Líquido
			194.098.210
6.	2.	1. 0. 00. 00	Tesouro
			3.000.000
6.	2.	1. 1. 00. 00	Direto
			3.000.000
6.	2.	2. 0. 00. 00	Controladora
			191.098.210
6.	3.	0. 0. 00. 00	Operações de Crédito de Longo Prazo
			1.872.856.132
6.	3.	1. 0. 00. 00	Internas
			1.778.496.132
6.	3.	2. 0. 00. 00	Externas
			94.360.000

32201 - Centro de Pesquisas de Energia Elétrica - CEPEL

Órgão: 32000 - Ministério de Minas e Energia

R\$ 1,00

Unidade: 32201 - Centro de Pesquisas de Energia Elétrica - CEPEL

Quadro Síntese

Recursos de Todas as Fontes

Código / Especificação	Valor
Total	11.820.000
Programa	
2033 Energia Elétrica	11.820.000
Função	
25 Energia	11.820.000
Subfunção	
752 Energia Elétrica	11.820.000
Função/Subfunção	
25 Energia	11.820.000
752 Energia Elétrica	11.820.000
Fontes de Financiamento	
6. 0. 0. 0. 00. 00 Recursos de Capital - Orçamento de Investimento	11.820.000
6. 1. 0. 0. 00. 00 Recursos Próprios	11.820.000
6. 1. 1. 0. 00. 00 Geração Própria	11.820.000

Órgão: 32000 - Ministério de Minas e Energia
 Unidade: 32201 - Centro de Pesquisas de Energia Elétrica - CEPEL

R\$ 1,00

Quadro dos Créditos Orçamentários

Recursos de Todas as Fontes

Programática	Programa/Ação/Localização/Produto	Funcional	Esf	GND	RP	Mod	IU	Fte	Valor
2033	Energia Elétrica								11.820.000
Atividades									11.820.000
2033 2745	Pesquisa de Tecnologia Avançada no Campo dos Equipamentos e Sistemas Elétricos	25 752	I						11.820.000
2033 2745 0001	Pesquisa de Tecnologia Avançada no Campo dos Equipamentos e Sistemas Elétricos - Nacional (Seq: 5172) - Pesquisa realizada (unidade):12		I	4 - INV	4	90	0	495	11.820.000
Total									11.820.000

32204 - Eletrobras Termonuclear S.A. - ELETRONUCLEAR

Órgão: 32000 - Ministério de Minas e Energia

R\$ 1,00

Unidade: 32204 - Eletrobras Termonuclear S.A. - ELETRONUCLEAR

Quadro Síntese

Recursos de Todas as Fontes

Código / Especificação	Valor
Total	623.693.192
Programa	
0807 Programa de Gestão e Manutenção de Infraestrutura de Empresas Estatais Federais	20.434.000
2033 Energia Elétrica	603.259.192
Função	
25 Energia	623.693.192
Subfunção	
122 Administração Geral	4.756.000
126 Tecnologia da Informação	15.678.000
752 Energia Elétrica	603.259.192
Função/Subfunção	
25 Energia	623.693.192
122 Administração Geral	4.756.000
126 Tecnologia da Informação	15.678.000
752 Energia Elétrica	603.259.192
Fontes de Financiamento	
6. 0. 0. 0. 00. 00 Recursos de Capital - Orçamento de Investimento	623.693.192
6. 1. 0. 0. 00. 00 Recursos Próprios	623.693.192
6. 1. 1. 0. 00. 00 Geração Própria	623.693.192

Órgão: 32000 - Ministério de Minas e Energia
 Unidade: 32204 - Eletrobras Termonuclear S.A. - ELETRONUCLEAR

R\$ 1,00

Quadro dos Créditos Orçamentários

Recursos de Todas as Fontes

Programática	Programa/Ação/Localização/Produto	Funcional	Esf	GND	RP	Mod	IU	Fte	Valor
0807	Programa de Gestão e Manutenção de Infraestrutura de Empresas Estatais Federais								20.434.000
	Atividades								20.434.000
0807 4102	Manutenção e Adequação de Bens Móveis, Veículos, Máquinas e Equipamentos	25 122	I						4.756.000
0807 4102 0033	Manutenção e Adequação de Bens Móveis, Veículos, Máquinas e Equipamentos - No Estado do Rio de Janeiro (Seq: 5173)		I	4 - INV	4	90	0	495	4.756.000
0807 4103	Manutenção e Adequação de Ativos de Informática, Informação e Teleprocessamento	25 126	I						15.678.000
0807 4103 0033	Manutenção e Adequação de Ativos de Informática, Informação e Teleprocessamento - No Estado do Rio de Janeiro (Seq: 5174)		I	4 - INV	4	90	0	495	15.678.000
2033	Energia Elétrica								603.259.192
	Atividades								326.746.167
2033 4477	Manutenção do Sistema de Geração de Energia Termonuclear de Angra I e II (RJ)	25 752	I						324.356.580
2033 4477 0033	Manutenção do Sistema de Geração de Energia Termonuclear de Angra I e II (RJ) - No Estado do Rio de Janeiro (Seq: 5175)		I	4 - INV	4	90	0	495	324.356.580
2033 6508	Estudos de Viabilidade para Ampliação da Geração de Energia Elétrica	25 752	I						2.389.587
2033 6508 0001	Estudos de Viabilidade para Ampliação da Geração de Energia Elétrica - Nacional (Seq: 5176) - Estudo realizado (unidade):1		I	4 - INV	4	90	0	495	2.389.587
	Projetos								276.513.025
2033 5E88	Implantação da Usina Termonuclear de Angra III, com 1.405 MW (RJ)	25 752	I						276.513.025
2033 5E88 0033	Implantação da Usina Termonuclear de Angra III, com 1.405 MW (RJ) - No Estado do Rio de Janeiro (Seq: 5177) - Usina implantada (% de execução física):1		I	4 - INV	4	90	0	495	276.513.025
Total									623.693.192

32223 - Centrais Elétricas Brasileiras S.A. - ELETROBRAS

Órgão: 32000 - Ministério de Minas e Energia

R\$ 1,00

Unidade: 32223 - Centrais Elétricas Brasileiras S.A. - ELETROBRAS

Quadro Síntese

Recursos de Todas as Fontes

Código / Especificação	Valor
Total	38.958.210
Programa	
0807 Programa de Gestão e Manutenção de Infraestrutura de Empresas Estatais Federais	38.658.210
2033 Energia Elétrica	300.000
Função	
25 Energia	38.958.210
Subfunção	
122 Administração Geral	6.191.000
126 Tecnologia da Informação	32.467.210
752 Energia Elétrica	300.000
Função/Subfunção	
25 Energia	38.958.210
122 Administração Geral	6.191.000
126 Tecnologia da Informação	32.467.210
752 Energia Elétrica	300.000
Fontes de Financiamento	
6. 0. 0. 0. 00. 00 Recursos de Capital - Orçamento de Investimento	38.958.210
6. 1. 0. 0. 00. 00 Recursos Próprios	38.958.210
6. 1. 1. 0. 00. 00 Geração Própria	38.958.210

Órgão: 32000 - Ministério de Minas e Energia
 Unidade: 32223 - Centrais Elétricas Brasileiras S.A. - ELETROBRAS

R\$ 1,00

Quadro dos Créditos Orçamentários

Recursos de Todas as Fontes

Programática	Programa/Ação/Localização/Produto	Funcional	Esf	GND	RP	Mod	IU	Fte	Valor
0807	Programa de Gestão e Manutenção de Infraestrutura de Empresas Estatais Federais								38.658.210
	Atividades								38.658.210
0807 4101	Manutenção e Adequação de Bens Imóveis	25 122	I						96.000
0807 4101 0001	Manutenção e Adequação de Bens Imóveis - Nacional (Seq: 5178)		I	4 - INV	4	90	0	495	96.000
									96.000
0807 4102	Manutenção e Adequação de Bens Móveis, Veículos, Máquinas e Equipamentos	25 122	I						6.095.000
0807 4102 0001	Manutenção e Adequação de Bens Móveis, Veículos, Máquinas e Equipamentos - Nacional (Seq: 5179)		I	4 - INV	4	90	0	495	6.095.000
									6.095.000
0807 4103	Manutenção e Adequação de Ativos de Informática, Informação e Teleprocessamento	25 126	I						32.467.210
0807 4103 0001	Manutenção e Adequação de Ativos de Informática, Informação e Teleprocessamento - Nacional (Seq: 5180)		I	4 - INV	4	90	0	495	32.467.210
									32.467.210
2033	Energia Elétrica								300.000
	Projetos								300.000
2033 126T	Interligação Elétrica Brasil - Urugual - (Atividades Eletrobrás)	25 752	I						300.000
2033 126T 0001	Interligação Elétrica Brasil - Uruguai - (Atividades Eletrobrás) - Nacional (Seq: 5181)		I	4 - INV	5	90	0	495	300.000
	- Obra realizada (% de execução física): 1								300.000
Total									38.958.210

32224 - Centrais Elétricas do Norte do Brasil S.A. - ELETRONORTE

Órgão: 32000 - Ministério de Minas e Energia

R\$ 1,00

Unidade: 32224 - Centrais Elétricas do Norte do Brasil S.A. - ELETRONORTE

Quadro Síntese

Recursos de Todas as Fontes

Código / Especificação	Valor
Total	756.058.706
Programa	
0807 Programa de Gestão e Manutenção de Infraestrutura de Empresas Estatais Federais	24.315.120
2033 Energia Elétrica	708.743.586
2119 Programa de Gestão e Manutenção do Ministério de Minas e Energia	23.000.000
Função	
25 Energia	756.058.706
Subfunção	
122 Administração Geral	4.315.120
126 Tecnologia da Informação	20.000.000
752 Energia Elétrica	731.743.586
Função/Subfunção	
25 Energia	756.058.706
122 Administração Geral	4.315.120
126 Tecnologia da Informação	20.000.000
752 Energia Elétrica	731.743.586
Fontes de Financiamento	
6. 0. 0. 0. 00. 00 Recursos de Capital - Orçamento de Investimento	756.058.706
6. 1. 0. 0. 00. 00 Recursos Próprios	606.058.706
6. 1. 1. 0. 00. 00 Geração Própria	606.058.706
6. 3. 0. 0. 00. 00 Operações de Crédito de Longo Prazo	150.000.000
6. 3. 1. 0. 00. 00 Internas	150.000.000

Órgão: 32000 - Ministério de Minas e Energia
Unidade: 32224 - Centrais Elétricas do Norte do Brasil S.A. - ELETRONORTE

R\$ 1,00

Quadro dos Créditos Orçamentários

Recursos de Todas as Fontes

Programática	Programa/Ação/Localização/Produto	Funcional	Esf	GND	RP	Mod	IU	Fte	Valor
0807	Programa de Gestão e Manutenção de Infraestrutura de Empresas Estatais Federais								24.315.120
	Atividades								24.315.120
0807 4101	Manutenção e Adequação de Bens Imóveis	25 122	I						880.000
0807 4101 0010	Manutenção e Adequação de Bens Imóveis - Na Região Norte (Seq: 5182)		I	4 - INV	4	90	0	495	880.000
0807 4102	Manutenção e Adequação de Bens Móveis, Veículos, Máquinas e Equipamentos	25 122	I						3.435.120
0807 4102 0010	Manutenção e Adequação de Bens Móveis, Veículos, Máquinas e Equipamentos - Na Região Norte (Seq: 5183)		I	4 - INV	4	90	0	495	3.435.120
0807 4103	Manutenção e Adequação de Ativos de Informática, Informação e Teleprocessamento	25 126	I						20.000.000
0807 4103 0010	Manutenção e Adequação de Ativos de Informática, Informação e Teleprocessamento - Na Região Norte (Seq: 5184)		I	4 - INV	4	90	0	495	20.000.000
2033	Energia Elétrica								708.743.586
	Atividades								427.354.193
2033 2C47	Reforços e Melhorias no Sistema de Transmissão da Região Norte	25 752	I						344.500.544
2033 2C47 0010	Reforços e Melhorias no Sistema de Transmissão da Região Norte - Na Região Norte (Seq: 5185)		I	4 - INV	4	90	0	495	344.500.544
2033 4462	Manutenção de Sistema de Transmissão de Energia Elétrica na Região Norte	25 752	I						63.463.903
2033 4462 0010	Manutenção de Sistema de Transmissão de Energia Elétrica na Região Norte - Na Região Norte (Seq: 5186)		I	4 - INV	4	90	0	495	63.463.903
2033 4467	Manutenção de Sistema de Geração de Energia Elétrica na Região Norte	25 752	I						19.389.746
2033 4467 0010	Manutenção de Sistema de Geração de Energia Elétrica na Região Norte - Na Região Norte (Seq: 5187)		I	4 - INV	4	90	0	495	19.389.746
	Projetos								281.389.393
2033 14N8	Ampliação do Sistema de Geração de Energia Elétrica	25 752	I						100.000
2033 14N8 0001	Ampliação do Sistema de Geração de Energia Elétrica - Nacional (Seq: 5188)		I	4 - INV	4	90	0	495	100.000
	- Usina implantada (% de execução física):50		I	4 - INV	4	90	0	495	100.000
2033 15L6	Ampliação do Sistema de Transmissão de Energia Elétrica na Região Norte	25 752	I						100.000
2033 15L6 0010	Ampliação do Sistema de Transmissão de Energia Elétrica na Região Norte - Na Região Norte (Seq: 5189)		I	4 - INV	4	90	0	495	100.000
	- Sistema implantado/ampliado (% de execução física):1		I	4 - INV	4	90	0	495	100.000
2033 15L8	Implantação do Sistema de Transmissão Jauru – Porto Velho (987 KM – 230 KV) - (MT/RO)	25 752	I						3.206.758
2033 15L8 0001	Implantação do Sistema de Transmissão Jauru – Porto Velho (987 KM – 230 KV) - (MT/RO) - Nacional (Seq: 5190)		I	4 - INV	5	90	0	495	3.206.758
	- Sistema implantado (% de execução física):14		I	4 - INV	5	90	0	495	3.206.758
2033 1H18	Ampliação da Capacidade de Geração da Usina Hidrelétrica de Curuá-Una (PA) de 30,3 MW para 40,3 MW	25 752	I						29.482.635
2033 1H18 0015	Ampliação da Capacidade de Geração da Usina Hidrelétrica de Curuá-Una (PA) de 30,3 MW para 40,3 MW - No Estado do Pará (Seq: 5191)		I	4 - INV	4	90	0	495	29.482.635
	- Usina ampliada (% de execução física):35		I	4 - INV	4	90	0	495	29.482.635
2033 1H19	Ampliação da Capacidade de Geração da Usina Hidrelétrica de Coaracy Nunes (AP) - 2ª Casa de Força - de 78 MW para 182 MW	25 752	I						100.000
2033 1H19 0016	Ampliação da Capacidade de Geração da Usina Hidrelétrica de Coaracy Nunes (AP) - 2ª Casa de Força - de 78 MW para 182 MW - No Estado do Amapá (Seq: 5192)		I	4 - INV	4	90	0	495	100.000
	- Usina ampliada (% de execução física):1		I	4 - INV	4	90	0	495	100.000
2033 7V16	Implantação de Linha de Transmissão Rio Branco - Cruzeiro do Sul e de Subestações Associadas (AC)	25 752	I						248.400.000
2033 7V16 0012	Implantação de Linha de Transmissão Rio Branco - Cruzeiro do Sul e de Subestações Associadas (AC) - No Estado do Acre (Seq: 5193)		I	4 - INV	5	90	0	495	248.400.000
	- Linha implantada (% de execução física):60		I	4 - INV	5	90	0	495	248.400.000
2119	Programa de Gestão e Manutenção do Ministério de Minas e Energia								23.000.000
	Atividades								23.000.000
2119 8549	Preservação e Conservação Ambiental em Empreendimentos de Geração e Transmissão de Energia Elétrica	25 752	I						23.000.000

Órgão: 32000 - Ministério de Minas e Energia
Unidade: 32224 - Centrais Elétricas do Norte do Brasil S.A. - ELETRONORTE

R\$ 1,00

Quadro dos Créditos Orçamentários

Recursos de Todas as Fontes

Programática	Programa/Ação/Localização/Produto	Funcional	Esf	GND	RP	Mod	IU	Fte	Valor
2119 8549 0001	Preservação e Conservação Ambiental em Empreendimentos de Geração e Transmissão de Energia Elétrica - Nacional (Seq: 5194)		I	4 - INV	4	90	0	495	23.000.000
Total									756.058.706

32225 - ELETROSUL Centrais Elétricas S.A.

Órgão: 32000 - Ministério de Minas e Energia
 Unidade: 32225 - ELETROSUL Centrais Elétricas S.A.

R\$ 1,00

Quadro Síntese

Recursos de Todas as Fontes

Código / Especificação	Valor
Total	191.585.000
Programa	
0807 Programa de Gestão e Manutenção de Infraestrutura de Empresas Estatais Federais	44.335.000
2033 Energia Elétrica	147.250.000
Função	
25 Energia	191.585.000
Subfunção	
122 Administração Geral	23.220.000
126 Tecnologia da Informação	21.115.000
752 Energia Elétrica	147.250.000
Função/Subfunção	
25 Energia	191.585.000
122 Administração Geral	23.220.000
126 Tecnologia da Informação	21.115.000
752 Energia Elétrica	147.250.000
Fontes de Financiamento	
6. 0. 0. 0. 00. 00 Recursos de Capital - Orçamento de Investimento	191.585.000
6. 1. 0. 0. 00. 00 Recursos Próprios	141.585.000
6. 1. 1. 0. 00. 00 Geração Própria	141.585.000
6. 3. 0. 0. 00. 00 Operações de Crédito de Longo Prazo	50.000.000
6. 3. 1. 0. 00. 00 Internas	50.000.000

Órgão: 32000 - Ministério de Minas e Energia
Unidade: 32225 - ELETROSUL Centrais Elétricas S.A.

R\$ 1,00

Quadro dos Créditos Orçamentários

Recursos de Todas as Fontes

Programática	Programa/Ação/Localização/Produto	Funcional	Esf	GND	RP	Mod	IU	Fte	Valor
0807	Programa de Gestão e Manutenção de Infraestrutura de Empresas Estatais Federais								44.335.000
	Atividades								44.335.000
0807 4101	Manutenção e Adequação de Bens Imóveis	25 122	I						3.665.000
0807 4101 0040	Manutenção e Adequação de Bens Imóveis - Na Região Sul (Seq: 5195)		I	4 - INV	4	90	0	495	3.665.000
0807 4102	Manutenção e Adequação de Bens Móveis, Veículos, Máquinas e Equipamentos	25 122	I						19.555.000
0807 4102 0040	Manutenção e Adequação de Bens Móveis, Veículos, Máquinas e Equipamentos - Na Região Sul (Seq: 5196)		I	4 - INV	4	90	0	495	19.555.000
0807 4103	Manutenção e Adequação de Ativos de Informática, Informação e Teleprocessamento	25 126	I						21.115.000
0807 4103 0040	Manutenção e Adequação de Ativos de Informática, Informação e Teleprocessamento - Na Região Sul (Seq: 5197)		I	4 - INV	4	90	0	495	21.115.000
2033	Energia Elétrica								147.250.000
	Atividades								51.774.808
2033 200G	Manutenção do Sistema de Geração de Energia Elétrica na Região Sul	25 752	I						24.062.276
2033 200G 0001	Manutenção do Sistema de Geração de Energia Elétrica na Região Sul - Nacional (Seq: 5198)		I	4 - INV	4	90	0	495	24.062.276
2033 2D94	Reforços e Melhorias do Sistema de Transmissão de Energia na Região Sul e Mato Grosso do Sul	25 752	I						20.820.532
2033 2D94 0001	Reforços e Melhorias do Sistema de Transmissão de Energia na Região Sul e Mato Grosso do Sul - Nacional (Seq: 5199)		I	4 - INV	4	90	0	495	20.820.532
2033 4471	Manutenção do Sistema de Transmissão de Energia Elétrica na Região Sul	25 752	I						6.892.000
2033 4471 0001	Manutenção do Sistema de Transmissão de Energia Elétrica na Região Sul - Nacional (Seq: 5200)		I	4 - INV	4	90	0	495	6.892.000
	Projetos								95.475.192
2033 15BD	Ampliação do Sistema de Geração de Energia Elétrica na Região Sul e Mato Grosso do Sul	25 752	I						2.206.550
2033 15BD 0001	Ampliação do Sistema de Geração de Energia Elétrica na Região Sul e Mato Grosso do Sul - Nacional (Seq: 5201) - Energia elétrica implantada (% de execução física):80		I	4 - INV	4	90	0	495	2.206.550
2033 1050	Ampliação do Sistema de Transmissão de Energia Elétrica na Região Sul e Mato Grosso do Sul	25 752	I						93.268.642
2033 1050 0001	Ampliação do Sistema de Transmissão de Energia Elétrica na Região Sul e Mato Grosso do Sul - Nacional (Seq: 5202) - Sistema ampliado (% de execução física):50		I	4 - INV	4	90	0	495	93.268.642
Total									191.585.000

32226 - Companhia Hidro Elétrica do São Francisco - CHESF

Órgão: 32000 - Ministério de Minas e Energia

R\$ 1,00

Unidade: 32226 - Companhia Hidro Elétrica do São Francisco - CHESF

Quadro Síntese

Recursos de Todas as Fontes

Código / Especificação	Valor
Total	1.602.668.160
Programa	
0807 Programa de Gestão e Manutenção de Infraestrutura de Empresas Estatais Federais	217.187.664
2033 Energia Elétrica	1.385.480.496
Função	
25 Energia	1.602.668.160
Subfunção	
122 Administração Geral	71.548.295
126 Tecnologia da Informação	57.706.877
752 Energia Elétrica	1.473.412.988
Função/Subfunção	
25 Energia	1.602.668.160
122 Administração Geral	71.548.295
126 Tecnologia da Informação	57.706.877
752 Energia Elétrica	1.473.412.988
Fontes de Financiamento	
6. 0. 0. 0. 00. 00 Recursos de Capital - Orçamento de Investimento	1.602.668.160
6. 1. 0. 0. 00. 00 Recursos Próprios	1.109.563.154
6. 1. 1. 0. 00. 00 Geração Própria	1.109.563.154
6. 3. 0. 0. 00. 00 Operações de Crédito de Longo Prazo	493.105.006
6. 3. 1. 0. 00. 00 Internas	493.105.006

Órgão: 32000 - Ministério de Minas e Energia
Unidade: 32226 - Companhia Hidro Elétrica do São Francisco - CHESF

R\$ 1,00

Quadro dos Créditos Orçamentários

Recursos de Todas as Fontes

Programática	Programa/Ação/Localização/Produto	Funcional	Esf	GND	RP	Mod	IU	Fte	Valor
0807	Programa de Gestão e Manutenção de Infraestrutura de Empresas Estatais Federais								217.187.664
	Atividades								129.255.172
0807 4101	Manutenção e Adequação de Bens Imóveis	25 122	I						19.006.455
0807 4101 0020	Manutenção e Adequação de Bens Imóveis - Na Região Nordeste (Seq: 5203)		I	4 - INV	4	90	0	495	19.006.455
0807 4102	Manutenção e Adequação de Bens Móveis, Veículos, Máquinas e Equipamentos	25 122	I						52.541.840
0807 4102 0020	Manutenção e Adequação de Bens Móveis, Veículos, Máquinas e Equipamentos - Na Região Nordeste (Seq: 5204)		I	4 - INV	4	90	0	495	52.541.840
0807 4103	Manutenção e Adequação de Ativos de Informática, Informação e Teleprocessamento	25 126	I						57.706.877
0807 4103 0020	Manutenção e Adequação de Ativos de Informática, Informação e Teleprocessamento - Na Região Nordeste (Seq: 5205)		I	4 - INV	4	90	0	495	57.706.877
	Projetos								87.932.492
0807 3390	Irrigação de Lotes na Área do Reassentamento, com 20.590 ha, na Usina de Itaparica (BA e PE)	25 752	I						87.932.492
0807 3390 0020	Irrigação de Lotes na Área do Reassentamento, com 20.590 ha, na Usina de Itaparica (BA e PE) - Na Região Nordeste (Seq: 5206) - Família atendida (unidade): 185		I	4 - INV	4	90	0	495	87.932.492
2033	Energia Elétrica								1.385.480.496
	Atividades								982.175.076
2033 2D61	Reforços e Melhorias no Sistema de Transmissão de Energia Elétrica na Região Nordeste	25 752	I						554.541.861
2033 2D61 0020	Reforços e Melhorias no Sistema de Transmissão de Energia Elétrica na Região Nordeste - Na Região Nordeste (Seq: 5207)		I	4 - INV	4	90	0	495	554.541.861
2033 2D63	Manutenção do Sistema de Transmissão de Energia Elétrica na Região Nordeste	25 752	I						335.246.661
2033 2D63 0020	Manutenção do Sistema de Transmissão de Energia Elétrica na Região Nordeste - Na Região Nordeste (Seq: 5208)		I	4 - INV	4	90	0	495	335.246.661
2033 4476	Manutenção do Sistema de Geração de Energia Elétrica na Região Nordeste	25 752	I						92.386.554
2033 4476 0020	Manutenção do Sistema de Geração de Energia Elétrica na Região Nordeste - Na Região Nordeste (Seq: 5209)		I	4 - INV	4	90	0	495	92.386.554
	Projetos								403.305.420
2033 12OR	Implantação do Parque de Geração de Energia Eólica Casa Nova (BA) - 180 MW	25 752	I						77.137.951
2033 12OR 0029	Implantação do Parque de Geração de Energia Eólica Casa Nova (BA) - 180 MW - No Estado da Bahia (Seq: 5210) - Parque implantado (% de execução): 9		I	4 - INV	5	90	0	495	77.137.951
2033 146A	Implantação de Parques Eólicos de Geração de Energia Elétrica na Região Nordeste	25 752	I						1.000.000
2033 146A 0020	Implantação de Parques Eólicos de Geração de Energia Elétrica na Região Nordeste - Na Região Nordeste (Seq: 5211) - Parque implantado (%): 1		I	4 - INV	5	90	0	495	1.000.000
2033 14NB	Ampliação do Sistema de Geração de Energia Elétrica na Região Nordeste	25 752	I						1.000.000
2033 14NB 0001	Ampliação do Sistema de Geração de Energia Elétrica na Região Nordeste - Nacional (Seq: 5212) - Usina implantada (% de execução física): 1		I	4 - INV	4	90	0	495	1.000.000
2033 14NC	Implantação do Projeto Solar para Geração de Energia Elétrica, a partir de Painéis Fotovoltaicos, e de LT associada	25 752	I						1.000.000
2033 14NC 0026	Implantação do Projeto Solar para Geração de Energia Elétrica, a partir de Painéis Fotovoltaicos, e de LT associada - No Estado de Pernambuco (Seq: 5213) - Sistema implantado (% de execução física): 15		I	4 - INV	4	90	0	495	1.000.000
2033 14ND	Ampliação da Capacidade de Geração da Usina Hidroelétrica Luiz Gonzaga (Itaparica) de 1.749 MW para 2.749 MW, no Estado da Bahia	25 752	I						1.000.000
2033 14ND 0029	Ampliação da Capacidade de Geração da Usina Hidroelétrica Luiz Gonzaga (Itaparica) de 1.749 MW para 2.749 MW, no Estado da Bahia - No Estado da Bahia (Seq: 5214) - Usina ampliada (% de execução física): 1		I	4 - INV	4	90	0	495	1.000.000
2033 15BE	Implantação de Projeto Solar para Geração de Energia Elétrica na	25 752	I						1.000.000

Órgão: 32000 - Ministério de Minas e Energia
 Unidade: 32226 - Companhia Hidro Elétrica do São Francisco - CHESF

R\$ 1,00

Quadro dos Créditos Orçamentários

Recursos de Todas as Fontes

Programática	Programa/Ação/Localização/Produto	Funcional	Esf	GND	RP	Mod	IU	Fte	Valor
2033 15BE 0020	Região Nordeste								
	Implantação de Projeto Solar para Geração de Energia Elétrica na Região Nordeste - Na Região Nordeste (Seq: 5215) - Sistema implantado (% de execução física):1		I	4 - INV	4	90	0	495	1.000.000
2033 5107	Ampliação do Sistema de Transmissão de Energia Elétrica na Região Nordeste	25 752	I						321.167.469
2033 5107 0020	Ampliação do Sistema de Transmissão de Energia Elétrica na Região Nordeste - Na Região Nordeste (Seq: 5216) - Sistema ampliado (% de execução física):9		I	4 - INV	5	90	0	495	321.167.469
Total									1.602.668.160

32228 - FURNAS - Centrais Elétricas S.A.

Órgão: 32000 - Ministério de Minas e Energia
 Unidade: 32228 - FURNAS - Centrais Elétricas S.A.

R\$ 1,00

Quadro Síntese

Recursos de Todas as Fontes

Código / Especificação	Valor
Total	1.122.856.364
Programa	
0807 Programa de Gestão e Manutenção de Infraestrutura de Empresas Estatais Federais	58.640.710
2033 Energia Elétrica	984.026.512
2119 Programa de Gestão e Manutenção do Ministério de Minas e Energia	80.189.142
Função	
25 Energia	1.122.856.364
Subfunção	
122 Administração Geral	38.093.103
126 Tecnologia da Informação	20.547.607
752 Energia Elétrica	1.064.215.654
Função/Subfunção	
25 Energia	1.122.856.364
122 Administração Geral	38.093.103
126 Tecnologia da Informação	20.547.607
752 Energia Elétrica	1.064.215.654
Fontes de Financiamento	
6. 0. 0. 0. 00. 00 Recursos de Capital - Orçamento de Investimento	1.122.856.364
6. 1. 0. 0. 00. 00 Recursos Próprios	857.445.238
6. 1. 1. 0. 00. 00 Geração Própria	857.445.238
6. 3. 0. 0. 00. 00 Operações de Crédito de Longo Prazo	265.411.126
6. 3. 1. 0. 00. 00 Internas	265.411.126

Órgão: 32000 - Ministério de Minas e Energia
Unidade: 32228 - FURNAS - Centrais Elétricas S.A.

R\$ 1,00

Quadro dos Créditos Orçamentários

Recursos de Todas as Fontes

Programática	Programa/Ação/Localização/Produto	Funcional	Esf	GND	RP	Mod	IU	Fte	Valor
0807	Programa de Gestão e Manutenção de Infraestrutura de Empresas Estatais Federais								58.640.710
	Atividades								58.640.710
0807 4101	Manutenção e Adequação de Bens Imóveis	25 122	I						14.609.000
0807 4101 0001	Manutenção e Adequação de Bens Imóveis - Nacional (Seq: 5217)		I	4 - INV	4	90	0	495	14.609.000
0807 4102	Manutenção e Adequação de Bens Móveis, Veículos, Máquinas e Equipamentos	25 122	I						23.484.103
0807 4102 0001	Manutenção e Adequação de Bens Móveis, Veículos, Máquinas e Equipamentos - Nacional (Seq: 5218)		I	4 - INV	4	90	0	495	23.484.103
0807 4103	Manutenção e Adequação de Ativos de Informática, Informação e Teleprocessamento	25 126	I						20.547.607
0807 4103 0001	Manutenção e Adequação de Ativos de Informática, Informação e Teleprocessamento - Nacional (Seq: 5219)		I	4 - INV	4	90	0	495	20.547.607
2033	Energia Elétrica								984.026.512
	Atividades								702.933.623
2033 200J	Reforços e Melhorias no Sistema de Transmissão de Energia Elétrica	25 752	I						361.177.758
2033 200J 0001	Reforços e Melhorias no Sistema de Transmissão de Energia Elétrica - Nacional (Seq: 5220)		I	4 - INV	4	90	0	495	361.177.758
2033 200M	Manutenção do Sistema de Geração de Energia Elétrica	25 752	I						78.899.263
2033 200M 0001	Manutenção do Sistema de Geração de Energia Elétrica - Nacional (Seq: 5221)		I	4 - INV	4	90	0	495	78.899.263
2033 215U	Melhorias e Ampliações em Instalações de Geração de Energia Elétrica	25 752	I						3.829.244
2033 215U 0001	Melhorias e Ampliações em Instalações de Geração de Energia Elétrica - Nacional (Seq: 5222) - Usina revitalizada (% de execução física):1		I	4 - INV	4	90	0	495	3.829.244
2033 4478	Manutenção do Sistema de Transmissão de Energia Elétrica	25 752	I						259.027.358
2033 4478 0001	Manutenção do Sistema de Transmissão de Energia Elétrica - Nacional (Seq: 5223)		I	4 - INV	4	90	0	495	259.027.358
	Projetos								281.092.889
2033 12DB	Implantação de Linha de Transmissão UHE Mascarenhas (MG) - Linhares (ES) (230 kV, com 99 km) e de Subestação Associada em Linhares (230/138 kV)	25 752	I						12.000.000
2033 12DB 0030	Implantação de Linha de Transmissão UHE Mascarenhas (MG) - Linhares (ES) (230 kV, com 99 km) e de Subestação Associada em Linhares (230/138 kV) - Na Região Sudeste (Seq: 5224) - Obra executada (% de execução física):1		I	4 - INV	5	90	0	495	12.000.000
2033 14L2	Ampliação do Sistema de Geração de Energia Elétrica nas Regiões Sudeste e Centro Oeste	25 752	I						10.000
2033 14L2 0001	Ampliação do Sistema de Geração de Energia Elétrica nas Regiões Sudeste e Centro Oeste - Nacional (Seq: 5225) - Sistema ampliado (% de execução física):1		I	4 - INV	4	90	0	495	10.000
2033 14L3	Ampliação do Sistema de Transmissão de Energia Elétrica nas Regiões Sudeste e Centro Oeste	25 752	I						240.000
2033 14L3 0001	Ampliação do Sistema de Transmissão de Energia Elétrica nas Regiões Sudeste e Centro Oeste - Nacional (Seq: 5226) - Sistema ampliado (% de execução):1		I	4 - INV	5	90	0	495	240.000
2033 14L5	Implantação de Parques Eólicos de Geração de Energia Elétrica	25 752	I						10.000
2033 14L5 0001	Implantação de Parques Eólicos de Geração de Energia Elétrica - Nacional (Seq: 5227) - Parque implantado (% de execução):1		I	4 - INV	4	90	0	495	10.000
2033 14L6	Implantação de Usina Termelétrica a Biomassa	25 752	I						10.000
2033 14L6 0001	Implantação de Usina Termelétrica a Biomassa - Nacional (Seq: 5228) - Usina implantada (% de execução):1		I	4 - INV	4	90	0	495	10.000
2033 14LE	Ampliação da Capacidade de Geração de Usinas em Operação	25 752	I						10.000
2033 14LE 0001	Ampliação da Capacidade de Geração de Usinas em Operação - Nacional (Seq: 5229) - Capacidade ampliada (% de execução):1		I	4 - INV	4	90	0	495	10.000
2033 15QM	Implantação de Sistemas de Geração de Energia Elétrica Utilizando Fonte Solar - Fase 1	25 752	I						6.500.000

Órgão: 32000 - Ministério de Minas e Energia
 Unidade: 32228 - FURNAS - Centrais Elétricas S.A.

R\$ 1,00

Quadro dos Créditos Orçamentários

Recursos de Todas as Fontes

Programática	Programa/Ação/Localização/Produto	Funcional	Esf	GND	RP	Mod	IU	Fte	Valor
2033 15QM 0001	Implantação de Sistemas de Geração de Energia Elétrica Utilizando Fonte Solar - Fase 1 - Nacional (Seq: 5230) - Sistema implantado (% de execução):1		I	4 - INV	4	90	0	495	6.500.000
									6.500.000
2033 1G98	Implantação da Usina Hidrelétrica Simplicio, com 305,7 MW, da PCH Anta, com 28 MW, e de Sistema de Transmissão Associado, em 138 kV, com 120 km de extensão (MG/RJ)	25 752	I						13.309.236
2033 1G98 0030	Implantação da Usina Hidrelétrica Simplicio, com 305,7 MW, da PCH Anta, com 28 MW, e de Sistema de Transmissão Associado, em 138 kV, com 120 km de extensão (MG/RJ) - Na Região Sudeste (Seq: 5231) - Usina implantada (% de execução física):1		I	4 - INV	4	90	0	495	13.309.236
									13.309.236
2033 3414	Ampliação da Capacidade da Usina Termelétrica Santa Cruz - Fase 1 - com acréscimo de 350 MW , através de Ciclo Combinado (RJ)	25 752	I						249.003.653
2033 3414 0033	Ampliação da Capacidade da Usina Termelétrica Santa Cruz - Fase 1 - com acréscimo de 350 MW , através de Ciclo Combinado (RJ) - No Estado do Rio de Janeiro (Seq: 5232) - Usina ampliada (% de execução física):1		I	4 - INV	4	90	0	495	249.003.653
									249.003.653
2119	Programa de Gestão e Manutenção do Ministério de Minas e Energia								80.189.142
	Atividades								80.189.142
2119 8549	Preservação e Conservação Ambiental em Empreendimentos de Geração e Transmissão de Energia Elétrica	25 752	I						80.189.142
2119 8549 0001	Preservação e Conservação Ambiental em Empreendimentos de Geração e Transmissão de Energia Elétrica - Nacional (Seq: 5233)		I	4 - INV	4	90	0	495	80.189.142
									80.189.142
Total									1.122.856.364

32230 - Petróleo Brasileiro S.A. - PETROBRAS

Órgão: 32000 - Ministério de Minas e Energia
 Unidade: 32230 - Petróleo Brasileiro S.A. - PETROBRAS

R\$ 1,00

Quadro Síntese

Recursos de Todas as Fontes

Código / Especificação	Valor
Total	98.839.786.000
Programa	
0807 Programa de Gestão e Manutenção de Infraestrutura de Empresas Estatais Federais	621.314.000
2022 Combustíveis	6.378.055.000
2033 Energia Elétrica	557.022.000
2053 Petróleo e Gás	91.283.395.000
Função	
25 Energia	98.820.847.000
26 Transporte	18.939.000
Subfunção	
122 Administração Geral	123.962.000
126 Tecnologia da Informação	304.106.000
752 Energia Elétrica	557.022.000
753 Combustíveis Minerais	95.689.946.000
785 Transportes Especiais	2.164.750.000
Função/Subfunção	
25 Energia	98.820.847.000
122 Administração Geral	123.962.000
126 Tecnologia da Informação	304.106.000
752 Energia Elétrica	557.022.000
753 Combustíveis Minerais	95.689.946.000
785 Transportes Especiais	2.145.811.000
26 Transporte	18.939.000
785 Transportes Especiais	18.939.000
Fontes de Financiamento	
6. 0. 0. 0. 00. 00 Recursos de Capital - Orçamento de Investimento	98.839.786.000
6. 1. 0. 0. 00. 00 Recursos Próprios	98.839.786.000
6. 1. 1. 0. 00. 00 Geração Própria	98.839.786.000

Órgão: 32000 - Ministério de Minas e Energia
Unidade: 32230 - Petróleo Brasileiro S.A. - PETROBRAS

R\$ 1,00

Quadro dos Créditos Orçamentários

Recursos de Todas as Fontes

Programática	Programa/Ação/Localização/Produto	Funcional	Esf	GND	RP	Mod	IU	Fte	Valor
0807	Programa de Gestão e Manutenção de Infraestrutura de Empresas Estatais Federais								621.314.000
	Atividades								621.314.000
0807 4101	Manutenção e Adequação de Bens Imóveis	25 122	I						89.510.000
0807 4101 0001	Manutenção e Adequação de Bens Imóveis - Nacional (Seq: 5234)		I	4 - INV	4	90	0	495	89.510.000
									89.510.000
0807 4102	Manutenção e Adequação de Bens Móveis, Veículos, Máquinas e Equipamentos	25 122	I						34.452.000
0807 4102 0001	Manutenção e Adequação de Bens Móveis, Veículos, Máquinas e Equipamentos - Nacional (Seq: 5235)		I	4 - INV	4	90	0	495	34.452.000
									34.452.000
0807 4103	Manutenção e Adequação de Ativos de Informática, Informação e Teleprocessamento	25 126	I						304.106.000
0807 4103 0001	Manutenção e Adequação de Ativos de Informática, Informação e Teleprocessamento - Nacional (Seq: 5236)		I	4 - INV	4	90	0	495	304.106.000
									304.106.000
0807 6595	Manutenção da Infraestrutura Operacional das Fábricas de Fertilizantes Nitrogenados	25 753	I						184.720.000
0807 6595 0020	Manutenção da Infraestrutura Operacional das Fábricas de Fertilizantes Nitrogenados - Na Região Nordeste (Seq: 5237)		I	4 - INV	4	90	0	495	184.720.000
									184.720.000
0807 6597	Manutenção dos Sistemas de Controle Ambiental, de Segurança Industrial e de Saúde Ocupacional nas Fábricas de Fertilizantes Nitrogenados	25 753	I						8.526.000
0807 6597 0020	Manutenção dos Sistemas de Controle Ambiental, de Segurança Industrial e de Saúde Ocupacional nas Fábricas de Fertilizantes Nitrogenados - Na Região Nordeste (Seq: 5238)		I	4 - INV	4	90	0	495	8.526.000
									8.526.000
2022	Combustíveis								6.378.055.000
	Atividades								2.743.144.000
2022 2767	Manutenção dos Sistemas de Controle Ambiental, de Segurança Industrial e de Saúde Ocupacional nas Atividades de Refino	25 753	I						208.487.000
2022 2767 0001	Manutenção dos Sistemas de Controle Ambiental, de Segurança Industrial e de Saúde Ocupacional nas Atividades de Refino - Nacional (Seq: 5239)		I	4 - INV	4	90	0	495	208.487.000
									208.487.000
2022 4107	Manutenção da Infraestrutura de Transporte Dutoviário de Petróleo e Derivados	25 785	I						420.692.000
2022 4107 0001	Manutenção da Infraestrutura de Transporte Dutoviário de Petróleo e Derivados - Nacional (Seq: 5240)		I	4 - INV	4	90	0	495	420.692.000
									420.692.000
2022 4108	Manutenção da Infraestrutura Operacional do Parque de Refino	25 753	I						2.082.820.000
2022 4108 0001	Manutenção da Infraestrutura Operacional do Parque de Refino - Nacional (Seq: 5241)		I	4 - INV	4	90	0	495	2.082.820.000
									2.082.820.000
2022 4451	Manutenção dos Sistemas de Controle Ambiental, de Segurança Industrial e de Saúde Ocupacional nas Atividades de Transporte Dutoviário	25 785	I						31.145.000
2022 4451 0001	Manutenção dos Sistemas de Controle Ambiental, de Segurança Industrial e de Saúde Ocupacional nas Atividades de Transporte Dutoviário - Nacional (Seq: 5242)		I	4 - INV	4	90	0	495	31.145.000
									31.145.000
	Projetos								3.634.911.000
2022 11SW	Implantação de Sistema de Escoamento de Álcool (Ribeirão Preto-SP / REPLAN / Ilha D'água-RJ)	25 785	I						1.001.000
2022 11SW 0030	Implantação de Sistema de Escoamento de Álcool (Ribeirão Preto-SP / REPLAN / Ilha D'água-RJ) - Na Região Sudeste (Seq: 5243) - Obra executada (% de execução física):1		I	4 - INV	4	90	0	495	1.001.000
									1.001.000
2022 11UN	Implantação de Melhorias no Terminal de São Sebastião e nos Oleodutos OSVAT e OSBAT (SP)	25 785	I						26.436.000
2022 11UN 0035	Implantação de Melhorias no Terminal de São Sebastião e nos Oleodutos OSVAT e OSBAT (SP) - No Estado de São Paulo (Seq: 5244) - Obra executada (% de execução física):1		I	4 - INV	4	90	0	495	26.436.000
									26.436.000
2022 125M	Implantação da Refinaria Potiguar Clara Camarão (RN)	25 753	I						39.567.000
2022 125M 0024	Implantação da Refinaria Potiguar Clara Camarão (RN) - No Estado do Rio Grande do Norte (Seq: 5245) - Obra executada (% de execução física):1		I	4 - INV	4	90	0	495	39.567.000
									39.567.000
2022 1209	Implantação de Refinaria no Complexo Petroquímico do Rio de Janeiro, com Capacidade Nominal de 150 mil bpd (RJ)	25 753	I						1.976.384.000

Órgão: 32000 - Ministério de Minas e Energia
Unidade: 32230 - Petróleo Brasileiro S.A. - PETROBRAS

R\$ 1,00

Quadro dos Créditos Orçamentários

Recursos de Todas as Fontes

Programática	Programa/Ação/Localização/Produto	Funcional	Esf	GND	RP	Mod	IU	Fte	Valor
2022 1209 0033	Implantação de Refinaria no Complexo Petroquímico do Rio de Janeiro, com Capacidade Nominal de 150 mil bpd (RJ) - No Estado do Rio de Janeiro (Seq: 5246) - Obra executada (% de execução física):7		I	4 - INV	5	90	0	495	1.976.384.000
2022 152G	Implantação de Infraestrutura Logística Dutoviária para Atendimento ao COMPERJ	25 785	I						40.159.000
2022 152G 0033	Implantação de Infraestrutura Logística Dutoviária para Atendimento ao COMPERJ - No Estado do Rio de Janeiro (Seq: 5247) - Duto implantado (% de execução física):1		I	4 - INV	5	90	0	495	40.159.000
2022 152H	Implantação de Dutos de Escoamento de GLP e C5+, com Aproximadamente 70 Km de Extensão, da Unidade de Tratamento de Gás de Caraguatubá para a Refinaria do Vale do Paraíba – REVAP	25 785	I						4.731.000
2022 152H 0035	Implantação de Dutos de Escoamento de GLP e C5+, com Aproximadamente 70 Km de Extensão, da Unidade de Tratamento de Gás de Caraguatubá para a Refinaria do Vale do Paraíba – REVAP - No Estado de São Paulo (Seq: 5248) - Duto implantado (% de execução física):1		I	4 - INV	5	90	0	495	4.731.000
2022 15LZ	Adequações no Terminal Aquaviário em Barra do Riacho (TABR) para Expansão da Capacidade de Escoamento de GLP e C5+, até 18,0 MM m³/dia	25 753	I						24.890.000
2022 15LZ 0032	Adequações no Terminal Aquaviário em Barra do Riacho (TABR) para Expansão da Capacidade de Escoamento de GLP e C5+, até 18,0 MM m³/dia - No Estado do Espírito Santo (Seq: 5249) - Obra executada (% de execução física):35		I	4 - INV	4	90	0	495	24.890.000
2022 15M0	Adequações nos Terminais Aquaviários da Ilha Redonda (TAIR) e da Ilha Comprida (TAIC) para Expansão da Capacidade de Escoamento de GLP, até 1,6 MM m³/dia	25 753	I						36.649.000
2022 15M0 0033	Adequações nos Terminais Aquaviários da Ilha Redonda (TAIR) e da Ilha Comprida (TAIC) para Expansão da Capacidade de Escoamento de GLP, até 1,6 MM m³/dia - No Estado do Rio de Janeiro (Seq: 5250) - Obra executada (% de execução física):50		I	4 - INV	4	90	0	495	36.649.000
2022 15M4	Adequações no Terminal de Cabúnas-RJ (TECAB) para Expansão da Capacidade de Processamento de Gás Natural, até 22,8 m³/dia	25 753	I						704.000
2022 15M4 0033	Adequações no Terminal de Cabúnas-RJ (TECAB) para Expansão da Capacidade de Processamento de Gás Natural, até 22,8 m³/dia - No Estado do Rio de Janeiro (Seq: 5251) - Obra executada (% de execução física):8		I	4 - INV	4	90	0	495	704.000
2022 15OL	Modernização e Adequação dos Sistemas de Produção do Parque de Refino na Petrobras	25 753	I						637.346.000
2022 15OL 0013	Modernização e Adequação dos Sistemas de Produção do Parque de Refino na Petrobras - No Estado do Amazonas (Seq: 5252) - Refinaria adaptada (% de execução física):1		I	4 - INV	4	90	0	495	2.314.000
2022 15OL 0029	Modernização e Adequação dos Sistemas de Produção do Parque de Refino na Petrobras - No Estado da Bahia (Seq: 5253) - Refinaria adaptada (% de execução física):1		I	4 - INV	4	90	0	495	30.837.000
2022 15OL 0031	Modernização e Adequação dos Sistemas de Produção do Parque de Refino na Petrobras - No Estado de Minas Gerais (Seq: 5254) - Refinaria adaptada (% de execução física):55		I	4 - INV	4	90	0	495	162.724.000
2022 15OL 0033	Modernização e Adequação dos Sistemas de Produção do Parque de Refino na Petrobras - No Estado do Rio de Janeiro (Seq: 5255) - Refinaria adaptada (% de execução física):20		I	4 - INV	4	90	0	495	159.187.000
2022 15OL 0035	Modernização e Adequação dos Sistemas de Produção do Parque de Refino na Petrobras - No Estado de São Paulo (Seq: 5256) - Refinaria adaptada (% de execução física):3		I	4 - INV	5	90	0	495	235.662.000
2022 15OL 0041	Modernização e Adequação dos Sistemas de Produção do Parque de Refino na Petrobras - No Estado do Paraná (Seq: 5257) - Refinaria adaptada (% de execução física):1		I	4 - INV	4	90	0	495	1.250.000
2022 15OL 0043	Modernização e Adequação dos Sistemas de Produção do Parque de Refino na Petrobras - No Estado do Rio Grande do Sul (Seq: 5258) - Refinaria adaptada (% de execução física):1		I	4 - INV	4	90	0	495	45.372.000
2022 1C59	Reformulação da Malha Dutoviária da Grande São Paulo (SP)	25 785	I						231.736.000
2022 1C59 0035	Reformulação da Malha Dutoviária da Grande São Paulo (SP) - No Estado de São Paulo (Seq: 5259) - Obra executada (% de execução física):30		I	4 - INV	4	90	0	495	231.736.000
2022 1192	Construção de Pier para Navios de até 150 mil tpb, em São Sebastião (SP), e de Duto Associado, com Aproximadamente 130 Km, até Guararema (OSVAT 2 - Petróleo) (SP)	25 785	I						16.062.000

Órgão: 32000 - Ministério de Minas e Energia
Unidade: 32230 - Petróleo Brasileiro S.A. - PETROBRAS

R\$ 1,00

Quadro dos Créditos Orçamentários

Recursos de Todas as Fontes

Programática	Programa/Ação/Localização/Produto	Funcional	Esf	GND	RP	Mod	IU	Fte	Valor
2022 1192 0035	Construção de Pier para Navios de até 150 mil tpb, em São Sebastião (SP), e de Duto Associado, com Aproximadamente 130 Km, até Guararema (OSVAT 2 - Petróleo) (SP) - No Estado de São Paulo (Seq: 5260) - Obra executada (% de execução física):2		I	4 - INV	4	90	0	495	16.062.000
2022 1P65	Implantação da Refinaria Abreu e Lima, em Recife (PE)	25 753	I						599.246.000
2022 1P65 0026	Implantação da Refinaria Abreu e Lima, em Recife (PE) - No Estado de Pernambuco (Seq: 5261) - Obra executada (% de execução física):1		I	4 - INV	5	90	0	495	599.246.000
2033	Energia Elétrica								557.022.000
	Atividades								557.022.000
2033 6556	Manutenção da Infraestrutura Operacional de Usinas Termelétricas	25 752	I						557.022.000
2033 6556 0001	Manutenção da Infraestrutura Operacional de Usinas Termelétricas - Nacional (Seq: 5262)		I	4 - INV	4	90	0	495	557.022.000
2053	Petróleo e Gás								91.283.395.000
	Atividades								86.222.985.000
2053 200P	Desenvolvimento da Produção de Petróleo e Gás Natural, na Bacia de Santos	25 753	I						3.000.000
2053 200P 0030	Desenvolvimento da Produção de Petróleo e Gás Natural, na Bacia de Santos - Na Região Sudeste (Seq: 5263)		I	4 - INV	4	90	0	495	3.000.000
2053 200Q	Manutenção da Produção de Petróleo e Gás Natural nas Bacias de Campos e do Espírito Santo	25 753	I						20.736.671.000
2053 200Q 0030	Manutenção da Produção de Petróleo e Gás Natural nas Bacias de Campos e do Espírito Santo - Na Região Sudeste (Seq: 5264)		I	4 - INV	4	90	0	495	20.736.671.000
2053 200R	Desenvolvimento da Produção de Petróleo e Gás Natural - Cessão Onerosa	25 753	I						19.303.440.000
2053 200R 0001	Desenvolvimento da Produção de Petróleo e Gás Natural - Cessão Onerosa - Nacional (Seq: 5265)		I	4 - INV	5	90	0	495	19.303.440.000
2053 200S	Desenvolvimento da Produção de Petróleo e Gás Natural - Pré-Sal	25 753	I						38.059.798.000
2053 200S 0001	Desenvolvimento da Produção de Petróleo e Gás Natural - Pré-Sal - Nacional (Seq: 5266)		I	4 - INV	5	90	0	495	38.059.798.000
2053 200T	Manutenção da Produção de Petróleo e Gás Natural nas Bacias de Santos e da Região Sul	25 753	I						653.060.000
2053 200T 0001	Manutenção da Produção de Petróleo e Gás Natural nas Bacias de Santos e da Região Sul - Nacional (Seq: 5267)		I	4 - INV	4	90	0	495	653.060.000
2053 200U	Desenvolvimento da Produção de Petróleo e Gás Natural nas Bacias de Campos e do Espírito Santo	25 753	I						955.911.000
2053 200U 0030	Desenvolvimento da Produção de Petróleo e Gás Natural nas Bacias de Campos e do Espírito Santo - Na Região Sudeste (Seq: 5268)		I	4 - INV	5	90	0	495	955.911.000
2053 2077	Manutenção da Infraestrutura dos Terminais de Gás Natural Liquefeito - GNL	26 785	I						18.939.000
2053 2077 0001	Manutenção da Infraestrutura dos Terminais de Gás Natural Liquefeito - GNL - Nacional (Seq: 5269)		I	4 - INV	4	90	0	495	18.939.000
2053 213U	Manutenção dos Sistemas de Controle Ambiental, de Segurança Industrial e de Saúde Ocupacional das Unidades de Tratamento de Gás	25 785	I						8.776.000
2053 213U 0001	Manutenção dos Sistemas de Controle Ambiental, de Segurança Industrial e de Saúde Ocupacional das Unidades de Tratamento de Gás - Nacional (Seq: 5270)		I	4 - INV	4	90	0	495	8.776.000
2053 213V	Manutenção da Infraestrutura das Unidades de Tratamento de Gás	25 785	I						172.695.000
2053 213V 0001	Manutenção da Infraestrutura das Unidades de Tratamento de Gás - Nacional (Seq: 5271)		I	4 - INV	4	90	0	495	172.695.000
2053 217X	Pesquisa, Desenvolvimento e Inovação em Energia	25 753	I						97.672.000
2053 217X 0001	Pesquisa, Desenvolvimento e Inovação em Energia - Nacional (Seq: 5272)		I	4 - INV	4	90	0	495	97.672.000
2053 2751	Manutenção e Recuperação dos Sistemas de Produção de Óleo e Gás Natural na Região Norte	25 753	I						76.850.000

Órgão: 32000 - Ministério de Minas e Energia
 Unidade: 32230 - Petróleo Brasileiro S.A. - PETROBRAS

R\$ 1,00

Quadro dos Créditos Orçamentários

Recursos de Todas as Fontes

Programática	Programa/Ação/Localização/Produto	Funcional	Esf	GND	RP	Mod	IU	Fte	Valor
2053 2751 0010	Manutenção e Recuperação dos Sistemas de Produção de Óleo e Gás Natural na Região Norte - Na Região Norte (Seq: 5273)		I	4 - INV	4	90	0	495	76.850.000
									76.850.000
2053 2761	Manutenção e Recuperação dos Sistemas de Produção de Óleo e Gás Natural na Região Nordeste	25 753	I						1.325.309.000
2053 2761 0020	Manutenção e Recuperação dos Sistemas de Produção de Óleo e Gás Natural na Região Nordeste - Na Região Nordeste (Seq: 5274)		I	4 - INV	4	90	0	495	1.325.309.000
									1.325.309.000
2053 2D01	Desenvolvimento dos Sistemas de Produção de Óleo e Gás das Bacias da Região Nordeste	25 753	I						371.310.000
2053 2D01 0020	Desenvolvimento dos Sistemas de Produção de Óleo e Gás das Bacias da Região Nordeste - Na Região Nordeste (Seq: 5275)		I	4 - INV	4	90	0	495	371.310.000
									371.310.000
2053 2D83	Manutenção da Infraestrutura Operacional de Pesquisa e Desenvolvimento do Centro de Pesquisas da Petrobras - CENPES (RJ)	25 753	I						69.000.000
2053 2D83 0033	Manutenção da Infraestrutura Operacional de Pesquisa e Desenvolvimento do Centro de Pesquisas da Petrobras - CENPES (RJ) - No Estado do Rio de Janeiro (Seq: 5276)		I	4 - INV	4	90	0	495	69.000.000
									69.000.000
2053 4109	Manutenção da Infraestrutura de Exploração e Produção de Óleo e Gás Natural	25 753	I						3.200.354.000
2053 4109 0001	Manutenção da Infraestrutura de Exploração e Produção de Óleo e Gás Natural - Nacional (Seq: 5277)		I	4 - INV	4	90	0	495	3.200.354.000
									3.200.354.000
2053 4237	Manutenção dos Sistemas de Segurança, de Proteção Ambiental e de Saúde Ocupacional nas Atividades de Exploração e Produção de Petróleo e Gás Natural	25 753	I						1.170.200.000
2053 4237 0001	Manutenção dos Sistemas de Segurança, de Proteção Ambiental e de Saúde Ocupacional nas Atividades de Exploração e Produção de Petróleo e Gás Natural - Nacional (Seq: 5278)		I	4 - INV	4	90	0	495	1.170.200.000
									1.170.200.000
Projetos									5.060.410.000
2053 146F	Exploração de Petróleo e Gás Natural em Bacias Sedimentares Marítimas	25 753	I						1.985.150.000
2053 146F 0001	Exploração de Petróleo e Gás Natural em Bacias Sedimentares Marítimas - Nacional (Seq: 5279)		I	4 - INV	4	90	0	495	1.985.150.000
	- Poço exploratório perfurado (unidade):3								1.985.150.000
2053 146G	Exploração de Petróleo e Gás Natural em Bacias Sedimentares Terrestres	25 753	I						265.325.000
2053 146G 0001	Exploração de Petróleo e Gás Natural em Bacias Sedimentares Terrestres - Nacional (Seq: 5280)		I	4 - INV	4	90	0	495	265.325.000
	- Poço exploratório perfurado (unidade):1								265.325.000
2053 146K	Implantação de Unidade de Armazenagem e Regaseificação de Gás Natural, na Baía de Todos os Santos (BA), com Capacidade de Aproximadamente 14 MM m3/dia, e Implantação de Gasoduto de Transferência Associado	25 785	I						5.308.000
2053 146K 0029	Implantação de Unidade de Armazenagem e Regaseificação de Gás Natural, na Baía de Todos os Santos (BA), com Capacidade de Aproximadamente 14 MM m3/dia, e Implantação de Gasoduto de Transferência Associado - No Estado da Bahia (Seq: 5281)		I	4 - INV	4	90	0	495	5.308.000
	- Obra executada (% de execução física):1								5.308.000
2053 14KK	Ampliação da Capacidade de Processamento de Gás Natural no Terminal de Cabúñas (RJ), Fase II, para 28 MM m3/dia na Bacia de Santos	25 753	I						43.808.000
2053 14KK 0033	Ampliação da Capacidade de Processamento de Gás Natural no Terminal de Cabúñas (RJ), Fase II, para 28 MM m3/dia na Bacia de Santos - No Estado do Rio de Janeiro (Seq: 5282)		I	4 - INV	5	90	0	495	43.808.000
	- Obra executada (% de execução física):2								43.808.000
2053 151A	Implantação de Unidades de Processamento de Gás Natural do Pólo Pré-Sal da Bacia de Santos com Capacidade de Processamento de 21 MM m3/dia	25 753	I						1.573.749.000
2053 151A 0033	Implantação de Unidades de Processamento de Gás Natural do Pólo Pré-Sal da Bacia de Santos com Capacidade de Processamento de 21 MM m3/dia - No Estado do Rio de Janeiro (Seq: 5283)		I	4 - INV	5	90	0	495	1.573.749.000
	- Unidade implantada (% de execução física):40								1.573.749.000
2053 152I	Implantação de Gasoduto Complementar para Escoamento de Gás do Pólo Pré-Sal, do Campo de Lula NE para o Terminal de Cabúñas - TECAB	25 785	I						88.298.000

Órgão: 32000 - Ministério de Minas e Energia
 Unidade: 32230 - Petróleo Brasileiro S.A. - PETROBRAS

R\$ 1,00

Quadro dos Créditos Orçamentários

Recursos de Todas as Fontes

Programática	Programa/Ação/Localização/Produto	Funcional	Esf	GND	RP	Mod	IU	Fte	Valor
2053 152I 0033	Implantação de Gasoduto Complementar para Escoamento de Gás do Pólo Pré-Sal, do Campo de Lula NE para o Terminal de Cabiúnas – TECAB - No Estado do Rio de Janeiro (Seq: 5284) - Gasoduto implantado (% de execução física):3		I	4 - INV	5	90	0	495	88.298.000
2053 152J	Implantação de Gasoduto de Escoamento de Gás Natural do Pré-Sal para Processamento no COMPERJ	25 785	I						1.007.171.000
2053 152J 0033	Implantação de Gasoduto de Escoamento de Gás Natural do Pré-Sal para Processamento no COMPERJ - No Estado do Rio de Janeiro (Seq: 5285) - Gasoduto implantado (% de execução física):10		I	4 - INV	5	90	0	495	1.007.171.000
2053 15BG	Implantação e Adequação de Unidades de Tratamento, de Processamento e de Escoamento de Gás	25 785	I						91.601.000
2053 15BG 0001	Implantação e Adequação de Unidades de Tratamento, de Processamento e de Escoamento de Gás - Nacional (Seq: 5286) - Obra executada (% de execução):1		I	4 - INV	4	90	0	495	91.601.000
Total									98.839.786.000

32239 - Petrobras Distribuidora S.A. - BR

Órgão: 32000 - Ministério de Minas e Energia
 Unidade: 32239 - Petrobras Distribuidora S.A. - BR

R\$ 1,00

Quadro Síntese

Recursos de Todas as Fontes

Código / Especificação	Valor
Total	697.890.000
Programa	
0807 Programa de Gestão e Manutenção de Infraestrutura de Empresas Estatais Federais	26.625.000
2022 Combustíveis	671.265.000
Função	
25 Energia	697.890.000
Subfunção	
122 Administração Geral	7.172.000
126 Tecnologia da Informação	19.453.000
692 Comercialização	671.265.000
Função/Subfunção	
25 Energia	697.890.000
122 Administração Geral	7.172.000
126 Tecnologia da Informação	19.453.000
692 Comercialização	671.265.000
Fontes de Financiamento	
6. 0. 0. 0. 00. 00 Recursos de Capital - Orçamento de Investimento	697.890.000
6. 1. 0. 0. 00. 00 Recursos Próprios	697.890.000
6. 1. 1. 0. 00. 00 Geração Própria	697.890.000

Órgão: 32000 - Ministério de Minas e Energia
Unidade: 32239 - Petrobras Distribuidora S.A. - BR

R\$ 1,00

Quadro dos Créditos Orçamentários

Recursos de Todas as Fontes

Programática	Programa/Ação/Localização/Produto	Funcional	Esf	GND	RP	Mod	IU	Fte	Valor
0807	Programa de Gestão e Manutenção de Infraestrutura de Empresas Estatais Federais								26.625.000
	Atividades								26.625.000
0807 4101	Manutenção e Adequação de Bens Imóveis	25 122	I						2.158.000
0807 4101 0001	Manutenção e Adequação de Bens Imóveis - Nacional (Seq: 5287)		I	4 - INV	4	90	0	495	2.158.000
									2.158.000
0807 4102	Manutenção e Adequação de Bens Móveis, Veículos, Máquinas e Equipamentos	25 122	I						5.014.000
0807 4102 0001	Manutenção e Adequação de Bens Móveis, Veículos, Máquinas e Equipamentos - Nacional (Seq: 5288)		I	4 - INV	4	90	0	495	5.014.000
									5.014.000
0807 4103	Manutenção e Adequação de Ativos de Informática, Informação e Teleprocessamento	25 126	I						19.453.000
0807 4103 0001	Manutenção e Adequação de Ativos de Informática, Informação e Teleprocessamento - Nacional (Seq: 5289)		I	4 - INV	4	90	0	495	19.453.000
									19.453.000
2022	Combustíveis								671.265.000
	Atividades								671.265.000
2022 2787	Manutenção da Infraestrutura Operacional de Distribuição de Derivados de Petróleo, Gás Natural e Biocombustíveis	25 692	I						482.538.000
2022 2787 0001	Manutenção da Infraestrutura Operacional de Distribuição de Derivados de Petróleo, Gás Natural e Biocombustíveis - Nacional (Seq: 5290)		I	4 - INV	4	90	0	495	482.538.000
									482.538.000
2022 2797	Manutenção da Infraestrutura Varejista de Distribuição de Derivados de Petróleo, Gás Natural e Biocombustíveis	25 692	I						101.230.000
2022 2797 0001	Manutenção da Infraestrutura Varejista de Distribuição de Derivados de Petróleo, Gás Natural e Biocombustíveis - Nacional (Seq: 5291)		I	4 - INV	4	90	0	495	101.230.000
									101.230.000
2022 2799	Manutenção da Infraestrutura de Atendimento a Grandes Clientes	25 692	I						44.218.000
2022 2799 0001	Manutenção da Infraestrutura de Atendimento a Grandes Clientes - Nacional (Seq: 5292)		I	4 - INV	4	90	0	495	44.218.000
									44.218.000
2022 2809	Manutenção dos Sistemas de Proteção Ambiental, de Segurança Industrial e de Saúde Ocupacional no Segmento de Distribuição de Derivados de Petróleo, Gás Natural e Biocombustíveis	25 692	I						43.279.000
2022 2809 0001	Manutenção dos Sistemas de Proteção Ambiental, de Segurança Industrial e de Saúde Ocupacional no Segmento de Distribuição de Derivados de Petróleo, Gás Natural e Biocombustíveis - Nacional (Seq: 5293)		I	4 - INV	4	90	0	495	43.279.000
									43.279.000
Total									697.890.000

32240 - Petrobras Gás S.A. - GASPETRO

Órgão: 32000 - Ministério de Minas e Energia
Unidade: 32240 - Petrobras Gás S.A. - GASPETRO

R\$ 1,00

Quadro Síntese

Recursos de Todas as Fontes

Código / Especificação	Valor
Total	50.000
Programa	
0807 Programa de Gestão e Manutenção de Infraestrutura de Empresas Estatais Federais	50.000
Função	
25 Energia	50.000
Subfunção	
126 Tecnologia da Informação	50.000
Função/Subfunção	
25 Energia	50.000
126 Tecnologia da Informação	50.000
Fontes de Financiamento	
6. 0. 0. 0. 00. 00 Recursos de Capital - Orçamento de Investimento	50.000
6. 1. 0. 0. 00. 00 Recursos Próprios	50.000
6. 1. 1. 0. 00. 00 Geração Própria	50.000

Órgão: 32000 - Ministério de Minas e Energia
 Unidade: 32240 - Petrobras Gás S.A. - GASPETRO

R\$ 1,00

Quadro dos Créditos Orçamentários

Recursos de Todas as Fontes

Programática	Programa/Ação/Localização/Produto	Funcional	Esf	GND	RP	Mod	IU	Fte	Valor
0807	Programa de Gestão e Manutenção de Infraestrutura de Empresas Estadais Federais								50.000
	Atividades								50.000
0807 4103	Manutenção e Adequação de Ativos de Informática, Informação e Teleprocessamento	25 126	I						50.000
0807 4103 0033	Manutenção e Adequação de Ativos de Informática, Informação e Teleprocessamento - No Estado do Rio de Janeiro (Seq: 5294)		I	4 - INV	4	90	0	495	50.000
Total									50.000

32264 - Eletrobras Participações S.A. - ELETROPAR

Órgão: 32000 - Ministério de Minas e Energia

R\$ 1,00

Unidade: 32264 - Eletrobras Participações S.A. - ELETROPAR

Quadro Síntese

Recursos de Todas as Fontes

Código / Especificação	Valor
Total	115.000
Programa	
0807 Programa de Gestão e Manutenção de Infraestrutura de Empresas Estatais Federais	115.000
Função	
25 Energia	115.000
Subfunção	
122 Administração Geral	15.000
126 Tecnologia da Informação	100.000
Função/Subfunção	
25 Energia	115.000
122 Administração Geral	15.000
126 Tecnologia da Informação	100.000
Fontes de Financiamento	
6. 0. 0. 0. 00. 00 Recursos de Capital - Orçamento de Investimento	115.000
6. 1. 0. 0. 00. 00 Recursos Próprios	115.000
6. 1. 1. 0. 00. 00 Geração Própria	115.000

Órgão: 32000 - Ministério de Minas e Energia
 Unidade: 32264 - Eletrobras Participações S.A. - ELETROPAR

R\$ 1,00

Quadro dos Créditos Orçamentários

Recursos de Todas as Fontes

Programática	Programa/Ação/Localização/Produto	Funcional	Esf	GND	RP	Mod	IU	Fte	Valor
0807	Programa de Gestão e Manutenção de Infraestrutura de Empresas Estatais Federais								115.000
	Atividades								115.000
0807 4102	Manutenção e Adequação de Bens Móveis, Veículos, Máquinas e Equipamentos	25 122	I						15.000
0807 4102 0033	Manutenção e Adequação de Bens Móveis, Veículos, Máquinas e Equipamentos - No Estado do Rio de Janeiro (Seq: 5295)		I	4 - IN/VI	4	90	0	495	15.000
0807 4103	Manutenção e Adequação de Ativos de Informática, Informação e Teleprocessamento	25 126	I						100.000
0807 4103 0033	Manutenção e Adequação de Ativos de Informática, Informação e Teleprocessamento - No Estado do Rio de Janeiro (Seq: 5296)		I	4 - IN/VI	4	90	0	495	100.000
Total									115.000

32267 - Companhia de Eletricidade do Acre - ELETROACRE

Órgão: 32000 - Ministério de Minas e Energia

R\$ 1,00

Unidade: 32267 - Companhia de Eletricidade do Acre - ELETROACRE

Quadro Síntese

Recursos de Todas as Fontes

Código / Especificação	Valor
Total	7.000
Programa	
0807 Programa de Gestão e Manutenção de Infraestrutura de Empresas Estatais Federais	3.000
2033 Energia Elétrica	4.000
Função	
25 Energia	7.000
Subfunção	
122 Administração Geral	2.000
126 Tecnologia da Informação	1.000
752 Energia Elétrica	4.000
Função/Subfunção	
25 Energia	7.000
122 Administração Geral	2.000
126 Tecnologia da Informação	1.000
752 Energia Elétrica	4.000
Fontes de Financiamento	
6. 0. 0. 0. 00. 00 Recursos de Capital - Orçamento de Investimento	7.000
6. 1. 0. 0. 00. 00 Recursos Próprios	7.000
6. 1. 1. 0. 00. 00 Geração Própria	7.000

Órgão: 32000 - Ministério de Minas e Energia
Unidade: 32267 - Companhia de Eletricidade do Acre - ELETROACRE

R\$ 1,00

Quadro dos Créditos Orçamentários

Recursos de Todas as Fontes

Programática	Programa/Ação/Localização/Produto	Funcional	Esf	GND	RP	Mod	IU	Fte	Valor
0807	Programa de Gestão e Manutenção de Infraestrutura de Empresas Estatais Federais								3.000
	Atividades								3.000
0807 4101	Manutenção e Adequação de Bens Imóveis	25 122	I						1.000
0807 4101 0012	Manutenção e Adequação de Bens Imóveis - No Estado do Acre (Seq: 5297)		I	4 - INV	4	90	0	495	1.000
0807 4102	Manutenção e Adequação de Bens Móveis, Veículos, Máquinas e Equipamentos	25 122	I						1.000
0807 4102 0012	Manutenção e Adequação de Bens Móveis, Veículos, Máquinas e Equipamentos - No Estado do Acre (Seq: 5298)		I	4 - INV	4	90	0	495	1.000
0807 4103	Manutenção e Adequação de Ativos de Informática, Informação e Teleprocessamento	25 126	I						1.000
0807 4103 0012	Manutenção e Adequação de Ativos de Informática, Informação e Teleprocessamento - No Estado do Acre (Seq: 5299)		I	4 - INV	4	90	0	495	1.000
2033	Energia Elétrica								4.000
	Atividades								1.000
2033 20P0	Manutenção do Sistema de Distribuição de Energia Elétrica (AC)	25 752	I						1.000
2033 20P0 0012	Manutenção do Sistema de Distribuição de Energia Elétrica (AC) - No Estado do Acre (Seq: 5300)		I	4 - INV	4	90	0	495	1.000
	Projetos								3.000
2033 11X8	Ampliação da Rede Rural de Distribuição de Energia Elétrica - Luz para Todos (AC)	25 752	I						1.000
2033 11X8 0012	Ampliação da Rede Rural de Distribuição de Energia Elétrica - Luz para Todos (AC) - No Estado do Acre (Seq: 5301) - Unidade consumidora atendida (unidade):3308		I	4 - INV	5	90	0	495	1.000
2033 14L1	Ampliação do Sistema de Distribuição de Energia Elétrica - PPA 2016-2019 (AC)	25 752	I						1.000
2033 14L1 0012	Ampliação do Sistema de Distribuição de Energia Elétrica - PPA 2016-2019 (AC) - No Estado do Acre (Seq: 5302) - Sistema ampliado (% de execução física):100		I	4 - INV	4	90	0	495	1.000
2033 15ON	Melhoria e Reforma do Sistema de Distribuição de Alta Tensão no Acre	25 752	I						1.000
2033 15ON 0012	Melhoria e Reforma do Sistema de Distribuição de Alta Tensão no Acre - No Estado do Acre (Seq: 5303) - Máquina/equipamento adquirida(o) (R\$ 1):1		I	4 - INV	4	90	0	495	1.000
Total									7.000

32268 - Companhia Energética de Alagoas - CEAL

Órgão: 32000 - Ministério de Minas e Energia

R\$ 1,00

Unidade: 32268 - Companhia Energética de Alagoas - CEAL

Quadro Síntese

Recursos de Todas as Fontes

Código / Especificação	Valor
Total	7.000
Programa	
0807 Programa de Gestão e Manutenção de Infraestrutura de Empresas Estatais Federais	3.000
2033 Energia Elétrica	4.000
Função	
25 Energia	7.000
Subfunção	
122 Administração Geral	2.000
126 Tecnologia da Informação	1.000
752 Energia Elétrica	4.000
Função/Subfunção	
25 Energia	7.000
122 Administração Geral	2.000
126 Tecnologia da Informação	1.000
752 Energia Elétrica	4.000
Fontes de Financiamento	
6. 0. 0. 0. 00. 00 Recursos de Capital - Orçamento de Investimento	7.000
6. 1. 0. 0. 00. 00 Recursos Próprios	7.000
6. 1. 1. 0. 00. 00 Geração Própria	7.000

Órgão: 32000 - Ministério de Minas e Energia
Unidade: 32268 - Companhia Energética de Alagoas - CEAL

R\$ 1,00

Quadro dos Créditos Orçamentários

Recursos de Todas as Fontes

Programática	Programa/Ação/Localização/Produto	Funcional	Esf	GND	RP	Mod	IU	Fte	Valor
0807	Programa de Gestão e Manutenção de Infraestrutura de Empresas Estadais Federais								3.000
Atividades									3.000
0807 4101	Manutenção e Adequação de Bens Imóveis	25 122	I						1.000
0807 4101 0027	Manutenção e Adequação de Bens Imóveis - No Estado de Alagoas (Seq: 5304)		I	4 - INV	4	90	0	495	1.000
0807 4102	Manutenção e Adequação de Bens Móveis, Veículos, Máquinas e Equipamentos	25 122	I						1.000
0807 4102 0027	Manutenção e Adequação de Bens Móveis, Veículos, Máquinas e Equipamentos - No Estado de Alagoas (Seq: 5305)		I	4 - INV	4	90	0	495	1.000
0807 4103	Manutenção e Adequação de Ativos de Informática, Informação e Teleprocessamento	25 126	I						1.000
0807 4103 0027	Manutenção e Adequação de Ativos de Informática, Informação e Teleprocessamento - No Estado de Alagoas (Seq: 5306)		I	4 - INV	4	90	0	495	1.000
2033	Energia Elétrica								4.000
Atividades									2.000
2033 20P3	Adequação do Sistemas de Comercialização e Distribuição de Energia Elétrica - Redução de Perdas Comerciais (AL)	25 752	I						1.000
2033 20P3 0027	Adequação do Sistemas de Comercialização e Distribuição de Energia Elétrica - Redução de Perdas Comerciais (AL) - No Estado de Alagoas (Seq: 5307)		I	4 - INV	4	90	0	495	1.000
2033 6749	Manutenção do Sistema de Distribuição de Energia Elétrica (AL)	25 752	I						1.000
2033 6749 0027	Manutenção do Sistema de Distribuição de Energia Elétrica (AL) - No Estado de Alagoas (Seq: 5308)		I	4 - INV	4	90	0	495	1.000
Projetos									2.000
2033 11XE	Ampliação do Sistema de Distribuição Rural de Energia Elétrica - Luz para Todos (AL)	25 752	I						1.000
2033 11XE 0027	Ampliação do Sistema de Distribuição Rural de Energia Elétrica - Luz para Todos (AL) - No Estado de Alagoas (Seq: 5309) - Unidade consumidora atendida (unidade):2100		I	4 - INV	5	90	0	495	1.000
2033 3375	Ampliação do Sistema de Distribuição de Energia Elétrica - PPA 2016-2019 (AL)	25 752	I						1.000
2033 3375 0027	Ampliação do Sistema de Distribuição de Energia Elétrica - PPA 2016-2019 (AL) - No Estado de Alagoas (Seq: 5310) - Sistema ampliado (% de execução física):100		I	4 - INV	4	90	0	495	1.000
Total									7.000

32270 - Centrais Elétricas de Rondônia S.A. - CERON

Órgão: 32000 - Ministério de Minas e Energia

R\$ 1,00

Unidade: 32270 - Centrais Elétricas de Rondônia S.A. - CERON

Quadro Síntese

Recursos de Todas as Fontes

Código / Especificação	Valor
Total	7.000
Programa	
0807 Programa de Gestão e Manutenção de Infraestrutura de Empresas Estatais Federais	3.000
2033 Energia Elétrica	4.000
Função	
25 Energia	7.000
Subfunção	
122 Administração Geral	2.000
126 Tecnologia da Informação	1.000
752 Energia Elétrica	4.000
Função/Subfunção	
25 Energia	7.000
122 Administração Geral	2.000
126 Tecnologia da Informação	1.000
752 Energia Elétrica	4.000
Fontes de Financiamento	
6. 0. 0. 0. 00. 00 Recursos de Capital - Orçamento de Investimento	7.000
6. 1. 0. 0. 00. 00 Recursos Próprios	7.000
6. 1. 1. 0. 00. 00 Geração Própria	7.000

Órgão: 32000 - Ministério de Minas e Energia
Unidade: 32270 - Centrais Elétricas de Rondônia S.A. - CERON

R\$ 1,00

Quadro dos Créditos Orçamentários

Recursos de Todas as Fontes

Programática	Programa/Ação/Localização/Produto	Funcional	Esf	GND	RP	Mod	IU	Fte	Valor
0807	Programa de Gestão e Manutenção de Infraestrutura de Empresas Estatais Federais								3.000
Atividades									3.000
0807 4101	Manutenção e Adequação de Bens Imóveis	25 122	I						1.000
0807 4101 0011	Manutenção e Adequação de Bens Imóveis - No Estado de Rondônia (Seq: 5311)		I	4 - INV	4	90	0	495	1.000
0807 4102	Manutenção e Adequação de Bens Móveis, Veículos, Máquinas e Equipamentos	25 122	I						1.000
0807 4102 0011	Manutenção e Adequação de Bens Móveis, Veículos, Máquinas e Equipamentos - No Estado de Rondônia (Seq: 5312)		I	4 - INV	4	90	0	495	1.000
0807 4103	Manutenção e Adequação de Ativos de Informática, Informação e Teleprocessamento	25 126	I						1.000
0807 4103 0011	Manutenção e Adequação de Ativos de Informática, Informação e Teleprocessamento - No Estado de Rondônia (Seq: 5313)		I	4 - INV	4	90	0	495	1.000
2033	Energia Elétrica								4.000
Atividades									2.000
2033 20P7	Adequação do Sistema de Comercialização e Distribuição de Energia Elétrica - Redução de Perdas Comerciais (RO)	25 752	I						1.000
2033 20P7 0011	Adequação do Sistema de Comercialização e Distribuição de Energia Elétrica - Redução de Perdas Comerciais (RO) - No Estado de Rondônia (Seq: 5314)		I	4 - INV	4	90	0	495	1.000
2033 4881	Manutenção do Sistema de Distribuição de Energia Elétrica (RO)	25 752	I						1.000
2033 4881 0011	Manutenção do Sistema de Distribuição de Energia Elétrica (RO) - No Estado de Rondônia (Seq: 5315)		I	4 - INV	4	90	0	495	1.000
Projetos									2.000
2033 11XI	Ampliação da Rede Rural de Distribuição de Energia Elétrica - Luz para Todos (RO)	25 752	I						1.000
2033 11XI 0011	Ampliação da Rede Rural de Distribuição de Energia Elétrica - Luz para Todos (RO) - No Estado de Rondônia (Seq: 5316) - Unidade consumidora atendida (unidade):2000		I	4 - INV	5	90	0	495	1.000
2033 14KZ	Ampliação do Sistema de Distribuição de Energia Elétrica - PPA 2016-2019 (RO)	25 752	I						1.000
2033 14KZ 0011	Ampliação do Sistema de Distribuição de Energia Elétrica - PPA 2016-2019 (RO) - No Estado de Rondônia (Seq: 5317) - Sistema ampliado (% de execução física):5		I	4 - INV	4	90	0	495	1.000
Total									7.000

32271 - Transportadora Brasileira Gasoduto Bolívia-Brasil S.A. - TBG

Órgão: 32000 - Ministério de Minas e Energia

R\$ 1,00

Unidade: 32271 - Transportadora Brasileira Gasoduto Bolívia-Brasil S.A. - TBG

Quadro Síntese

Recursos de Todas as Fontes

Código / Especificação	Valor
Total	73.186.000
Programa	
2053 Petróleo e Gás	73.186.000
Função	
25 Energia	73.186.000
Subfunção	
785 Transportes Especiais	73.186.000
Função/Subfunção	
25 Energia	73.186.000
785 Transportes Especiais	73.186.000
Fontes de Financiamento	
6. 0. 0. 0. 00. 00 Recursos de Capital - Orçamento de Investimento	73.186.000
6. 1. 0. 0. 00. 00 Recursos Próprios	73.186.000
6. 1. 1. 0. 00. 00 Geração Própria	73.186.000

Órgão: 32000 - Ministério de Minas e Energia

R\$ 1,00

Unidade: 32271 - Transportadora Brasileira Gasoduto Bolívia-Brasil S.A. - TBG

Quadro dos Créditos Orçamentários

Recursos de Todas as Fontes

Programática	Programa/Ação/Localização/Produto	Funcional	Esf	GND	RP	Mod	IU	Fte	Valor
2053	Petróleo e Gás								73.186.000
	Atividades								73.186.000
2053 4861	Manutenção da Infraestrutura de Transporte Dutoviário de Gás Natural	25 785	I						73.186.000
2053 4861 0001	Manutenção da Infraestrutura de Transporte Dutoviário de Gás Natural - Nacional (Seq: 5318)		I	4 - INV	4	90	0	495	73.186.000
Total									73.186.000

32272 - Boa Vista Energia S.A. - BVENERGIA

Órgão: 32000 - Ministério de Minas e Energia
 Unidade: 32272 - Boa Vista Energia S.A. - BVENERGIA

R\$ 1,00

Quadro Síntese		Recursos de Todas as Fontes
Código / Especificação		Valor
Total		7.000
Programa		
0807 Programa de Gestão e Manutenção de Infraestrutura de Empresas Estatais Federais		3.000
2033 Energia Elétrica		4.000
Função		
25 Energia		7.000
Subfunção		
122 Administração Geral		2.000
126 Tecnologia da Informação		1.000
752 Energia Elétrica		4.000
Função/Subfunção		
25 Energia		7.000
122 Administração Geral		2.000
126 Tecnologia da Informação		1.000
752 Energia Elétrica		4.000
Fontes de Financiamento		
6. 0. 0. 0. 00. 00	Recursos de Capital - Orçamento de Investimento	7.000
6. 1. 0. 0. 00. 00	Recursos Próprios	7.000
6. 1. 1. 0. 00. 00	Geração Própria	7.000

Órgão: 32000 - Ministério de Minas e Energia
 Unidade: 32272 - Boa Vista Energia S.A. - BVENERGIA

R\$ 1,00

Quadro dos Créditos Orçamentários

Recursos de Todas as Fontes

Programática	Programa/Ação/Localização/Produto	Funcional	Esf	GND	RP	Mod	IU	Fte	Valor
0807	Programa de Gestão e Manutenção de Infraestrutura de Empresas Estadais Federais								3.000
Atividades									3.000
0807 4101	Manutenção e Adequação de Bens Imóveis	25 122	I						1.000
0807 4101 0014	Manutenção e Adequação de Bens Imóveis - No Estado de Roraima (Seq: 5319)		I	4 - INV	4	90	0	495	1.000
0807 4102	Manutenção e Adequação de Bens Móveis, Veículos, Máquinas e Equipamentos	25 122	I						1.000
0807 4102 0014	Manutenção e Adequação de Bens Móveis, Veículos, Máquinas e Equipamentos - No Estado de Roraima (Seq: 5320)		I	4 - INV	4	90	0	495	1.000
0807 4103	Manutenção e Adequação de Ativos de Informática, Informação e Teleprocessamento	25 126	I						1.000
0807 4103 0014	Manutenção e Adequação de Ativos de Informática, Informação e Teleprocessamento - No Estado de Roraima (Seq: 5321)		I	4 - INV	4	90	0	495	1.000
2033	Energia Elétrica								4.000
Atividades									2.000
2033 20PA	Manutenção do Sistema de Distribuição de Energia Elétrica (RR)	25 752	I						1.000
2033 20PA 0014	Manutenção do Sistema de Distribuição de Energia Elétrica (RR) - No Estado de Roraima (Seq: 5322)		I	4 - INV	4	90	0	495	1.000
2033 20PC	Adequação do Sistema de Comercialização e Distribuição de Energia Elétrica - Redução de Perdas Comerciais (RR)	25 752	I						1.000
2033 20PC 0014	Adequação do Sistema de Comercialização e Distribuição de Energia Elétrica - Redução de Perdas Comerciais (RR) - No Estado de Roraima (Seq: 5323)		I	4 - INV	4	90	0	495	1.000
Projetos									2.000
2033 10WO	Ampliação do Sistema de Distribuição Rural de Energia Elétrica - Luz Para Todos (RR)	25 752	I						1.000
2033 10WO 0014	Ampliação do Sistema de Distribuição Rural de Energia Elétrica - Luz Para Todos (RR) - No Estado de Roraima (Seq: 5324) - Unidade consumidora atendida (unidade):55		I	4 - INV	5	90	0	495	1.000
2033 14L0	Ampliação do Sistema de Distribuição de Energia Elétrica - PPA 2016-2019 (RR)	25 752	I						1.000
2033 14L0 0014	Ampliação do Sistema de Distribuição de Energia Elétrica - PPA 2016-2019 (RR) - No Estado de Roraima (Seq: 5325) - Sistema ampliado (% de execução física):20		I	4 - INV	4	90	0	495	1.000
Total									7.000

32273 - Amazonas Distribuidora de Energia S.A. - AmE

Órgão: 32000 - Ministério de Minas e Energia

R\$ 1,00

Unidade: 32273 - Amazonas Distribuidora de Energia S.A. - AmE

Quadro Síntese

Recursos de Todas as Fontes

Código / Especificação	Valor
Total	9.000
Programa	
0807 Programa de Gestão e Manutenção de Infraestrutura de Empresas Estatais Federais	3.000
2033 Energia Elétrica	5.000
2119 Programa de Gestão e Manutenção do Ministério de Minas e Energia	1.000
Função	
25 Energia	9.000
Subfunção	
122 Administração Geral	2.000
126 Tecnologia da Informação	1.000
752 Energia Elétrica	6.000
Função/Subfunção	
25 Energia	9.000
122 Administração Geral	2.000
126 Tecnologia da Informação	1.000
752 Energia Elétrica	6.000
Fontes de Financiamento	
6. 0. 0. 0. 00. 00 Recursos de Capital - Orçamento de Investimento	9.000
6. 1. 0. 0. 00. 00 Recursos Próprios	9.000
6. 1. 1. 0. 00. 00 Geração Própria	9.000

Órgão: 32000 - Ministério de Minas e Energia
 Unidade: 32273 - Amazonas Distribuidora de Energia S.A. - AmE

R\$ 1,00

Quadro dos Créditos Orçamentários

Recursos de Todas as Fontes

Programática	Programa/Ação/Localização/Produto	Funcional	Esf	GND	RP	Mod	IU	Fte	Valor
0807	Programa de Gestão e Manutenção de Infraestrutura de Empresas Estatais Federais								3.000
	Atividades								3.000
0807 4101	Manutenção e Adequação de Bens Imóveis	25 122	I						1.000
0807 4101 0013	Manutenção e Adequação de Bens Imóveis - No Estado do Amazonas (Seq: 5326)		I	4 - INV	4	90	0	495	1.000
0807 4102	Manutenção e Adequação de Bens Móveis, Veículos, Máquinas e Equipamentos	25 122	I						1.000
0807 4102 0013	Manutenção e Adequação de Bens Móveis, Veículos, Máquinas e Equipamentos - No Estado do Amazonas (Seq: 5327)		I	4 - INV	4	90	0	495	1.000
0807 4103	Manutenção e Adequação de Ativos de Informática, Informação e Teleprocessamento	25 126	I						1.000
0807 4103 0013	Manutenção e Adequação de Ativos de Informática, Informação e Teleprocessamento - No Estado do Amazonas (Seq: 5328)		I	4 - INV	4	90	0	495	1.000
2033	Energia Elétrica								5.000
	Atividades								3.000
2033 20PD	Adequação do Sistema de Comercialização e Distribuição de Energia Elétrica - Redução de Perdas Comerciais (AM)	25 752	I						1.000
2033 20PD 0013	Adequação do Sistema de Comercialização e Distribuição de Energia Elétrica - Redução de Perdas Comerciais (AM) - No Estado do Amazonas (Seq: 5329)		I	4 - INV	4	90	0	495	1.000
2033 20PE	Manutenção do Sistema de Geração de Energia Elétrica no Interior (AM)	25 752	I						1.000
2033 20PE 0013	Manutenção do Sistema de Geração de Energia Elétrica no Interior (AM) - No Estado do Amazonas (Seq: 5330)		I	4 - INV	4	90	0	495	1.000
2033 20PI	Manutenção do Sistema de Distribuição de Energia Elétrica (AM)	25 752	I						1.000
2033 20PI 0013	Manutenção do Sistema de Distribuição de Energia Elétrica (AM) - No Estado do Amazonas (Seq: 5331)		I	4 - INV	4	90	0	495	1.000
	Projetos								2.000
2033 11XU	Ampliação da Rede Rural de Distribuição de Energia Elétrica - Luz para Todos (AM)	25 752	I						1.000
2033 11XU 0013	Ampliação da Rede Rural de Distribuição de Energia Elétrica - Luz para Todos (AM) - No Estado do Amazonas (Seq: 5332) - Unidade consumidora atendida (unidade):4775		I	4 - INV	5	90	0	495	1.000
2033 14L7	Ampliação do Sistema de Distribuição de Energia Elétrica - PPA 2016-2019 (AM)	25 752	I						1.000
2033 14L7 0013	Ampliação do Sistema de Distribuição de Energia Elétrica - PPA 2016-2019 (AM) - No Estado do Amazonas (Seq: 5333) - Sistema ampliado (% de execução física):4		I	4 - INV	4	90	0	495	1.000
2119	Programa de Gestão e Manutenção do Ministério de Minas e Energia								1.000
	Atividades								1.000
2119 20PM	Preservação e Conservação Ambiental em Empreendimentos de Distribuição de Energia Elétrica (AM)	25 752	I						1.000
2119 20PM 0013	Preservação e Conservação Ambiental em Empreendimentos de Distribuição de Energia Elétrica (AM) - No Estado do Amazonas (Seq: 5334)		I	4 - INV	4	90	0	495	1.000
Total									9.000

32274 - Petrobras Transporte S.A. - TRANSPETRO

Órgão: 32000 - Ministério de Minas e Energia
 Unidade: 32274 - Petrobras Transporte S.A. - TRANSPETRO

R\$ 1,00

Quadro Síntese		Recursos de Todas as Fontes
Código / Especificação		Valor
Total		1.421.040.000
Programa		
0807 Programa de Gestão e Manutenção de Infraestrutura de Empresas Estatais Federais		73.550.000
2022 Combustíveis		1.347.490.000
Função		
25 Energia		1.421.040.000
Subfunção		
122 Administração Geral		51.700.000
126 Tecnologia da Informação		21.850.000
784 Transporte Hidroviário		878.590.000
785 Transportes Especiais		468.900.000
Função/Subfunção		
25 Energia		1.421.040.000
122 Administração Geral		51.700.000
126 Tecnologia da Informação		21.850.000
784 Transporte Hidroviário		878.590.000
785 Transportes Especiais		468.900.000
Fontes de Financiamento		
6. 0. 0. 0. 00. 00	Recursos de Capital - Orçamento de Investimento	1.421.040.000
6. 1. 0. 0. 00. 00	Recursos Próprios	601.060.000
6. 1. 1. 0. 00. 00	Geração Própria	601.060.000
6. 3. 0. 0. 00. 00	Operações de Crédito de Longo Prazo	819.980.000
6. 3. 1. 0. 00. 00	Internas	819.980.000

Órgão: 32000 - Ministério de Minas e Energia
 Unidade: 32274 - Petrobras Transporte S.A. - TRANSPETRO

R\$ 1,00

Quadro dos Créditos Orçamentários

Recursos de Todas as Fontes

Programática	Programa/Ação/Localização/Produto	Funcional	Esf	GND	RP	Mod	IU	Fte	Valor
0807	Programa de Gestão e Manutenção de Infraestrutura de Empresas Estatais Federais								73.550.000
Atividades									73.550.000
0807 4101	Manutenção e Adequação de Bens Imóveis	25 122	I						45.340.000
0807 4101 0001	Manutenção e Adequação de Bens Imóveis - Nacional (Seq: 5335)		I	4 - INV	4	90	0	495	45.340.000
									45.340.000
0807 4102	Manutenção e Adequação de Bens Móveis, Veículos, Máquinas e Equipamentos	25 122	I						6.360.000
0807 4102 0001	Manutenção e Adequação de Bens Móveis, Veículos, Máquinas e Equipamentos - Nacional (Seq: 5336)		I	4 - INV	4	90	0	495	6.360.000
									6.360.000
0807 4103	Manutenção e Adequação de Ativos de Informática, Informação e Teleprocessamento	25 126	I						21.850.000
0807 4103 0001	Manutenção e Adequação de Ativos de Informática, Informação e Teleprocessamento - Nacional (Seq: 5337)		I	4 - INV	4	90	0	495	21.850.000
									21.850.000
2022	Combustíveis								1.347.490.000
Atividades									527.510.000
2022 2B38	Manutenção e Adequação de Embarcações	25 784	I						58.610.000
2022 2B38 0001	Manutenção e Adequação de Embarcações - Nacional (Seq: 5338)		I	4 - INV	4	90	0	495	58.610.000
									58.610.000
2022 4107	Manutenção da Infraestrutura de Transporte Dutoviário de Petróleo e Derivados	25 785	I						468.900.000
2022 4107 0001	Manutenção da Infraestrutura de Transporte Dutoviário de Petróleo e Derivados - Nacional (Seq: 5339)		I	4 - INV	4	90	0	495	468.900.000
									468.900.000
Projetos									819.980.000
2022 1063	Aquisição de Navios em Estaleiros Nacionais	25 784	I						819.980.000
2022 1063 0001	Aquisição de Navios em Estaleiros Nacionais - Nacional (Seq: 5340)		I	4 - INV	5	90	0	495	819.980.000
	- Navio recebido (unidade):1								819.980.000
Total									1.421.040.000

32276 - Companhia de Geração Térmica de Energia Elétrica - CGTEE

Órgão: 32000 - Ministério de Minas e Energia

R\$ 1,00

Unidade: 32276 - Companhia de Geração Térmica de Energia Elétrica - CGTEE

Quadro Síntese

Recursos de Todas as Fontes

Código / Especificação	Valor
Total	191.838.677
Programa	
0807 Programa de Gestão e Manutenção de Infraestrutura de Empresas Estatais Federais	3.420.000
2033 Energia Elétrica	188.418.677
Função	
25 Energia	191.838.677
Subfunção	
122 Administração Geral	800.000
126 Tecnologia da Informação	2.620.000
752 Energia Elétrica	188.418.677
Função/Subfunção	
25 Energia	191.838.677
122 Administração Geral	800.000
126 Tecnologia da Informação	2.620.000
752 Energia Elétrica	188.418.677
Fontes de Financiamento	
6. 0. 0. 0. 00. 00 Recursos de Capital - Orçamento de Investimento	191.838.677
6. 1. 0. 0. 00. 00 Recursos Próprios	191.838.677
6. 1. 1. 0. 00. 00 Geração Própria	191.838.677

Órgão: 32000 - Ministério de Minas e Energia
 Unidade: 32276 - Companhia de Geração Térmica de Energia Elétrica - CGTEE

R\$ 1,00

Quadro dos Créditos Orçamentários

Recursos de Todas as Fontes

Programática	Programa/Ação/Localização/Produto	Funcional	Esf	GND	RP	Mod	IU	Fte	Valor
0807	Programa de Gestão e Manutenção de Infraestrutura de Empresas Estadais Federais								3.420.000
	Atividades								3.420.000
0807 4101	Manutenção e Adequação de Bens Imóveis	25 122	I						350.000
0807 4101 0040	Manutenção e Adequação de Bens Imóveis - Na Região Sul (Seq: 5341)		I	4 - INV	4	90	0	495	350.000
0807 4102	Manutenção e Adequação de Bens Móveis, Veículos, Máquinas e Equipamentos	25 122	I						450.000
0807 4102 0040	Manutenção e Adequação de Bens Móveis, Veículos, Máquinas e Equipamentos - Na Região Sul (Seq: 5342)		I	4 - INV	4	90	0	495	450.000
0807 4103	Manutenção e Adequação de Ativos de Informática, Informação e Teleprocessamento	25 126	I						2.620.000
0807 4103 0040	Manutenção e Adequação de Ativos de Informática, Informação e Teleprocessamento - Na Região Sul (Seq: 5343)		I	4 - INV	4	90	0	495	2.620.000
2033	Energia Elétrica								188.418.677
	Atividades								188.418.677
2033 4493	Manutenção de Sistema de Geração de Energia Elétrica na Região Sul	25 752	I						188.418.677
2033 4493 0040	Manutenção de Sistema de Geração de Energia Elétrica na Região Sul - Na Região Sul (Seq: 5344)		I	4 - INV	4	90	0	495	188.418.677
Total									191.838.677

32280 - Petrobras Logística de Exploração e Produção S.A. - PB-LOG

Órgão: 32000 - Ministério de Minas e Energia

R\$ 1,00

Unidade: 32280 - Petrobras Logística de Exploração e Produção S.A. - PB-LOG

Quadro Síntese

Recursos de Todas as Fontes

Código / Especificação	Valor
Total	200.000
Programa	
0807 Programa de Gestão e Manutenção de Infraestrutura de Empresas Estatais Federais	200.000
Função	
25 Energia	200.000
Subfunção	
122 Administração Geral	100.000
126 Tecnologia da Informação	100.000
Função/Subfunção	
25 Energia	200.000
122 Administração Geral	100.000
126 Tecnologia da Informação	100.000
Fontes de Financiamento	
6. 0. 0. 0. 00. 00 Recursos de Capital - Orçamento de Investimento	200.000
6. 1. 0. 0. 00. 00 Recursos Próprios	200.000
6. 1. 1. 0. 00. 00 Geração Própria	200.000

Órgão: 32000 - Ministério de Minas e Energia
 Unidade: 32280 - Petrobras Logística de Exploração e Produção S.A. - PB-LOG

R\$ 1,00

Quadro dos Créditos Orçamentários

Recursos de Todas as Fontes

Programática	Programa/Ação/Localização/Produto	Funcional	Esf	GND	RP	Mod	IU	Fte	Valor
0807	Programa de Gestão e Manutenção de Infraestrutura de Empresas Estatais Federais								200.000
	Atividades								200.000
0807 4102	Manutenção e Adequação de Bens Móveis, Veículos, Máquinas e Equipamentos	25 122	I						100.000
0807 4102 0033	Manutenção e Adequação de Bens Móveis, Veículos, Máquinas e Equipamentos - No Estado do Rio de Janeiro (Seq: 5345)		I	4 - IN/VI	4	90	0	495	100.000
0807 4103	Manutenção e Adequação de Ativos de Informática, Informação e Teleprocessamento	25 126	I						100.000
0807 4103 0001	Manutenção e Adequação de Ativos de Informática, Informação e Teleprocessamento - Nacional (Seq: 5346)		I	4 - IN/VI	4	90	0	495	100.000
Total									200.000

32282 - Petrobras Netherlands B.V. - PNBV

Órgão: 32000 - Ministério de Minas e Energia
Unidade: 32282 - Petrobras Netherlands B.V. - PNBV

R\$ 1,00

Quadro Síntese

Recursos de Todas as Fontes

Código / Especificação	Valor
Total	411.104.000
Programa	
2053 Petróleo e Gás	411.104.000
Função	
25 Energia	411.104.000
Subfunção	
753 Combustíveis Minerais	411.104.000
Função/Subfunção	
25 Energia	411.104.000
753 Combustíveis Minerais	411.104.000
Fontes de Financiamento	
6. 0. 0. 0. 00. 00 Recursos de Capital - Orçamento de Investimento	411.104.000
6. 1. 0. 0. 00. 00 Recursos Próprios	411.104.000
6. 1. 1. 0. 00. 00 Geração Própria	411.104.000

Órgão: 32000 - Ministério de Minas e Energia
 Unidade: 32282 - Petrobras Netherlands B.V. - PNBV

R\$ 1,00

Quadro dos Créditos Orçamentários

Recursos de Todas as Fontes

Programática	Programa/Ação/Localização/Produto	Funcional	Esf	GND	RP	Mod	IU	Fte	Valor
2053	Petróleo e Gás								411.104.000
	Projetos								411.104.000
2053 146Q	Construção de Unidades Estacionárias de Produção V (Período 2012-2032)	25 753	I						411.104.000
2053 146Q 0001	Construção de Unidades Estacionárias de Produção V (Período 2012-2032) - Nacional (Seq: 5347)								411.104.000
	- Projeto executado (% de execução física): 1		I	4 - INV	5	90	0	495	411.104.000
Total									411.104.000

32287 - Petrobras International Braspetro B.V. - PIB BV

Órgão: 32000 - Ministério de Minas e Energia

R\$ 1,00

Unidade: 32287 - Petrobras International Braspetro B.V. - PIB BV

Quadro Síntese

Recursos de Todas as Fontes

Código / Especificação	Valor
Total	1.219.160.000
Programa	
0807 Programa de Gestão e Manutenção de Infraestrutura de Empresas Estatais Federais	2.253.000
2022 Combustíveis	187.473.000
2053 Petróleo e Gás	1.029.434.000
Função	
25 Energia	1.219.160.000
Subfunção	
122 Administração Geral	2.253.000
753 Combustíveis Minerais	1.216.907.000
Função/Subfunção	
25 Energia	1.219.160.000
122 Administração Geral	2.253.000
753 Combustíveis Minerais	1.216.907.000
Fontes de Financiamento	
6. 0. 0. 0. 00. 00 Recursos de Capital - Orçamento de Investimento	1.219.160.000
6. 1. 0. 0. 00. 00 Recursos Próprios	1.219.160.000
6. 1. 1. 0. 00. 00 Geração Própria	1.219.160.000

Órgão: 32000 - Ministério de Minas e Energia
 Unidade: 32287 - Petrobras International Braspetro B.V. - PIB BV

R\$ 1,00

Quadro dos Créditos Orçamentários

Recursos de Todas as Fontes

Programática	Programa/Ação/Localização/Produto	Funcional	Esf	GND	RP	Mod	IU	Fte	Valor
0807	Programa de Gestão e Manutenção de Infraestrutura de Empresas Estatais Federais								2.253.000
	Atividades								2.253.000
0807 4102	Manutenção e Adequação de Bens Móveis, Veículos, Máquinas e Equipamentos	25 122	I						2.253.000
0807 4102 0002	Manutenção e Adequação de Bens Móveis, Veículos, Máquinas e Equipamentos - No Exterior (Seq: 5348)		I	4 - INV	4	90	0	495	2.253.000
									2.253.000
2022	Combustíveis								187.473.000
	Atividades								187.473.000
2022 4864	Adequação da Infraestrutura Industrial no Exterior	25 753	I						187.473.000
2022 4864 0002	Adequação da Infraestrutura Industrial no Exterior - No Exterior (Seq: 5349)		I	4 - INV	4	90	0	495	187.473.000
									187.473.000
2053	Petróleo e Gás								1.029.434.000
	Atividades								1.029.434.000
2053 215V	Desenvolvimento da Produção de Petróleo e Gás Natural no Exterior	25 753	I						696.647.000
2053 215V 0002	Desenvolvimento da Produção de Petróleo e Gás Natural no Exterior - No Exterior (Seq: 5350)		I	4 - INV	4	90	0	495	696.647.000
									696.647.000
2053 215W	Exploração Marítima de Petróleo e Gás Natural no Exterior	25 753	I						24.819.000
2053 215W 0002	Exploração Marítima de Petróleo e Gás Natural no Exterior - No Exterior (Seq: 5351)		I	4 - INV	4	90	0	495	24.819.000
									24.819.000
2053 215X	Exploração Terrestre de Petróleo e Gás Natural no Exterior	25 753	I						294.077.000
2053 215X 0002	Exploração Terrestre de Petróleo e Gás Natural no Exterior - No Exterior (Seq: 5352)		I	4 - INV	4	90	0	495	294.077.000
									294.077.000
2053 8055	Adequação da Infraestrutura de Gás e Energia, no Exterior	25 753	I						13.891.000
2053 8055 0002	Adequação da Infraestrutura de Gás e Energia, no Exterior - No Exterior (Seq: 5353)		I	4 - INV	4	90	0	495	13.891.000
									13.891.000
Total									1.219.160.000

32308 - Transportadora Associada de Gás S.A. - TAG

Órgão: 32000 - Ministério de Minas e Energia

R\$ 1,00

Unidade: 32308 - Transportadora Associada de Gás S.A. - TAG

Quadro Síntese

Recursos de Todas as Fontes

Código / Especificação	Valor
Total	267.616.000
Programa	
0807 Programa de Gestão e Manutenção de Infraestrutura de Empresas Estatais Federais	1.512.000
2053 Petróleo e Gás	266.104.000
Função	
25 Energia	267.616.000
Subfunção	
126 Tecnologia da Informação	1.512.000
785 Transportes Especiais	266.104.000
Função/Subfunção	
25 Energia	267.616.000
126 Tecnologia da Informação	1.512.000
785 Transportes Especiais	266.104.000
Fontes de Financiamento	
6. 0. 0. 0. 00. 00 Recursos de Capital - Orçamento de Investimento	267.616.000
6. 1. 0. 0. 00. 00 Recursos Próprios	267.616.000
6. 1. 1. 0. 00. 00 Geração Própria	267.616.000

Órgão: 32000 - Ministério de Minas e Energia
 Unidade: 32308 - Transportadora Associada de Gás S.A. - TAG

R\$ 1,00

Quadro dos Créditos Orçamentários

Recursos de Todas as Fontes

Programática	Programa/Ação/Localização/Produto	Funcional	Esf	GND	RP	Mod	IU	Fte	Valor
0807	Programa de Gestão e Manutenção de Infraestrutura de Empresas Estadais Federais								1.512.000
	Atividades								1.512.000
0807 4103	Manutenção e Adequação de Ativos de Informática, Informação e Teleprocessamento	25 126	I						1.512.000
0807 4103 0001	Manutenção e Adequação de Ativos de Informática, Informação e Teleprocessamento - Nacional (Seq: 5354)		I	4 - INV	4	90	0	495	1.512.000
									1.512.000
2053	Petróleo e Gás								266.104.000
	Atividades								264.604.000
2053 4861	Manutenção da Infraestrutura de Transporte Dutoviário de Gás Natural	25 785	I						263.650.000
2053 4861 0001	Manutenção da Infraestrutura de Transporte Dutoviário de Gás Natural - Nacional (Seq: 5355)		I	4 - INV	4	90	0	495	263.650.000
									263.650.000
2053 4867	Manutenção dos Sistemas de Controle Ambiental, de Segurança Industrial e de Saúde Ocupacional nas Atividades de Transporte Dutoviário de Gás Natural	25 785	I						954.000
2053 4867 0001	Manutenção dos Sistemas de Controle Ambiental, de Segurança Industrial e de Saúde Ocupacional nas Atividades de Transporte Dutoviário de Gás Natural - Nacional (Seq: 5356)		I	4 - INV	4	90	0	495	954.000
									954.000
	Projetos								1.500.000
2053 146S	Implantação de Instalações de Transporte Dutoviário de Gás Natural	25 785	I						1.500.000
2053 146S 0001	Implantação de Instalações de Transporte Dutoviário de Gás Natural - Nacional (Seq: 5357)		I	4 - INV	4	90	0	495	1.500.000
	- Obra executada (% de execução física): 1								1.500.000
Total									267.616.000

32316 - Liquigás Distribuidora S.A. - LIQUIGÁS

Órgão: 32000 - Ministério de Minas e Energia
 Unidade: 32316 - Liquigás Distribuidora S.A. - LIQUIGÁS

R\$ 1,00

Quadro Síntese

Recursos de Todas as Fontes

Código / Especificação	Valor
Total	81.553.000
Programa	
0807 Programa de Gestão e Manutenção de Infraestrutura de Empresas Estatais Federais	5.877.000
2022 Combustíveis	75.676.000
Função	
25 Energia	81.553.000
Subfunção	
122 Administração Geral	850.000
126 Tecnologia da Informação	5.027.000
753 Combustíveis Minerais	75.676.000
Função/Subfunção	
25 Energia	81.553.000
122 Administração Geral	850.000
126 Tecnologia da Informação	5.027.000
753 Combustíveis Minerais	75.676.000
Fontes de Financiamento	
6. 0. 0. 0. 00. 00 Recursos de Capital - Orçamento de Investimento	81.553.000
6. 1. 0. 0. 00. 00 Recursos Próprios	81.553.000
6. 1. 1. 0. 00. 00 Geração Própria	81.553.000

Órgão: 32000 - Ministério de Minas e Energia
 Unidade: 32316 - Liquigás Distribuidora S.A. - LIQUIGÁS

R\$ 1,00

Quadro dos Créditos Orçamentários

Recursos de Todas as Fontes

Programática	Programa/Ação/Localização/Produto	Funcional	Esf	GND	RP	Mod	IU	Fte	Valor
0807	Programa de Gestão e Manutenção de Infraestrutura de Empresas Estatais Federais								5.877.000
	Atividades								5.877.000
0807 4102	Manutenção e Adequação de Bens Móveis, Veículos, Máquinas e Equipamentos	25 122	I						850.000
0807 4102 0001	Manutenção e Adequação de Bens Móveis, Veículos, Máquinas e Equipamentos - Nacional (Seq: 5358)		I	4 - INV	4	90	0	495	850.000
									850.000
0807 4103	Manutenção e Adequação de Ativos de Informática, Informação e Teleprocessamento	25 126	I						5.027.000
0807 4103 0001	Manutenção e Adequação de Ativos de Informática, Informação e Teleprocessamento - Nacional (Seq: 5359)		I	4 - INV	4	90	0	495	5.027.000
									5.027.000
2022	Combustíveis								75.676.000
	Atividades								75.676.000
2022 2B43	Manutenção da Infraestrutura Operacional do Segmento de Distribuição de Gás Liquefeito de Petróleo - GLP	25 753	I						73.676.000
2022 2B43 0001	Manutenção da Infraestrutura Operacional do Segmento de Distribuição de Gás Liquefeito de Petróleo - GLP - Nacional (Seq: 5360)		I	4 - INV	4	90	0	495	73.676.000
									73.676.000
2022 2B44	Manutenção dos Sistemas de Proteção Ambiental e de Segurança Industrial do Segmento de Distribuição de Gás Liquefeito de Petróleo - GLP	25 753	I						2.000.000
2022 2B44 0001	Manutenção dos Sistemas de Proteção Ambiental e de Segurança Industrial do Segmento de Distribuição de Gás Liquefeito de Petróleo - GLP - Nacional (Seq: 5361)		I	4 - INV	4	90	0	495	2.000.000
									2.000.000
Total									81.553.000

32333 - Stratura Asfaltos S.A.

Órgão: 32000 - Ministério de Minas e Energia
Unidade: 32333 - Stratura Asfaltos S.A.

R\$ 1,00

Quadro Síntese

Recursos de Todas as Fontes

Código / Especificação	Valor
Total	4.275.000
Programa	
0807 Programa de Gestão e Manutenção de Infraestrutura de Empresas Estatais Federais	748.000
2022 Combustíveis	3.527.000
Função	
25 Energia	4.275.000
Subfunção	
122 Administração Geral	32.000
126 Tecnologia da Informação	716.000
692 Comercialização	3.527.000
Função/Subfunção	
25 Energia	4.275.000
122 Administração Geral	32.000
126 Tecnologia da Informação	716.000
692 Comercialização	3.527.000
Fontes de Financiamento	
6. 0. 0. 0. 00. 00 Recursos de Capital - Orçamento de Investimento	4.275.000
6. 1. 0. 0. 00. 00 Recursos Próprios	4.275.000
6. 1. 1. 0. 00. 00 Geração Própria	4.275.000

Órgão: 32000 - Ministério de Minas e Energia
 Unidade: 32333 - Stratura Asfaltos S.A.

R\$ 1,00

Quadro dos Créditos Orçamentários

Recursos de Todas as Fontes

Programática	Programa/Ação/Localização/Produto	Funcional	Esf	GND	RP	Mod	IU	Fte	Valor
0807	Programa de Gestão e Manutenção de Infraestrutura de Empresas Estatais Federais								748.000
	Atividades								748.000
0807 4102	Manutenção e Adequação de Bens Móveis, Veículos, Máquinas e Equipamentos	25 122	I						32.000
0807 4102 0001	Manutenção e Adequação de Bens Móveis, Veículos, Máquinas e Equipamentos - Nacional (Seq: 5362)		I	4 - IN/VI	4	90	0	495	32.000
0807 4103	Manutenção e Adequação de Ativos de Informática, Informação e Teleprocessamento	25 126	I						716.000
0807 4103 0001	Manutenção e Adequação de Ativos de Informática, Informação e Teleprocessamento - Nacional (Seq: 5363)		I	4 - IN/VI	4	90	0	495	716.000
2022	Combustíveis								3.527.000
	Atividades								3.527.000
2022 2787	Manutenção da Infraestrutura Operacional de Distribuição de Derivados de Petróleo, Gás Natural e Biocombustíveis	25 692	I						3.527.000
2022 2787 0001	Manutenção da Infraestrutura Operacional de Distribuição de Derivados de Petróleo, Gás Natural e Biocombustíveis - Nacional (Seq: 5364)		I	4 - IN/VI	4	90	0	495	3.527.000
Total									4.275.000

32334 - Petrobras Biocombustível S.A. - PBIO

Órgão: 32000 - Ministério de Minas e Energia
 Unidade: 32334 - Petrobras Biocombustível S.A. - PBIO

R\$ 1,00

Quadro Síntese

Recursos de Todas as Fontes

Código / Especificação	Valor
Total	12.275.000
Programa	
0807 Programa de Gestão e Manutenção de Infraestrutura de Empresas Estatais Federais	2.000.000
2022 Combustíveis	10.275.000
Função	
25 Energia	12.275.000
Subfunção	
122 Administração Geral	1.500.000
126 Tecnologia da Informação	500.000
754 Biocombustíveis	10.275.000
Função/Subfunção	
25 Energia	12.275.000
122 Administração Geral	1.500.000
126 Tecnologia da Informação	500.000
754 Biocombustíveis	10.275.000
Fontes de Financiamento	
6. 0. 0. 0. 00. 00 Recursos de Capital - Orçamento de Investimento	12.275.000
6. 1. 0. 0. 00. 00 Recursos Próprios	12.275.000
6. 1. 1. 0. 00. 00 Geração Própria	12.275.000

Órgão: 32000 - Ministério de Minas e Energia
 Unidade: 32334 - Petrobras Biocombustível S.A. - PBIO

R\$ 1,00

Quadro dos Créditos Orçamentários

Recursos de Todas as Fontes

Programática	Programa/Ação/Localização/Produto	Funcional	Esf	GND	RP	Mod	IU	Fte	Valor
0807	Programa de Gestão e Manutenção de Infraestrutura de Empresas Estatais Federais								2.000.000
	Atividades								2.000.000
0807 4102	Manutenção e Adequação de Bens Móveis, Veículos, Máquinas e Equipamentos	25 122	I						1.500.000
0807 4102 0001	Manutenção e Adequação de Bens Móveis, Veículos, Máquinas e Equipamentos - Nacional (Seq: 5365)		I	4 - IN/VI	4	90	0	495	1.500.000
0807 4103	Manutenção e Adequação de Ativos de Informática, Informação e Teleprocessamento	25 126	I						500.000
0807 4103 0001	Manutenção e Adequação de Ativos de Informática, Informação e Teleprocessamento - Nacional (Seq: 5366)		I	4 - IN/VI	4	90	0	495	500.000
2022	Combustíveis								10.275.000
	Atividades								10.275.000
2022 216L	Manutenção e Adequação da Infraestrutura da Usina de Biodiesel de Candeias (BA)	25 754	I						5.275.000
2022 216L 0029	Manutenção e Adequação da Infraestrutura da Usina de Biodiesel de Candeias (BA) - No Estado da Bahia (Seq: 5367)		I	4 - IN/VI	4	90	0	495	5.275.000
2022 217B	Manutenção e Adequação da Infraestrutura da Usina de Biodiesel de Montes Claros (MG)	25 754	I						5.000.000
2022 217B 0031	Manutenção e Adequação da Infraestrutura da Usina de Biodiesel de Montes Claros (MG) - No Estado de Minas Gerais (Seq: 5368)		I	4 - IN/VI	4	90	0	495	5.000.000
Total									12.275.000

**32346 - Eólica Mangue Seco 2 - Geradora
e Comercializadora de Energia Elétrica
S.A. - MANGUE SECO 2**

Órgão: 32000 - Ministério de Minas e Energia

R\$ 1,00

Unidade: 32346 - Eólica Mangue Seco 2 - Geradora e Comercializadora de Energia Elétrica S.A. - MANGUE SECO 2

Quadro Síntese

Recursos de Todas as Fontes

Código / Especificação	Valor
Total	62.000
Programa	
0807 Programa de Gestão e Manutenção de Infraestrutura de Empresas Estatais Federais	62.000
Função	
25 Energia	62.000
Subfunção	
122 Administração Geral	31.000
126 Tecnologia da Informação	31.000
Função/Subfunção	
25 Energia	62.000
122 Administração Geral	31.000
126 Tecnologia da Informação	31.000
Fontes de Financiamento	
6. 0. 0. 0. 00. 00 Recursos de Capital - Orçamento de Investimento	62.000
6. 1. 0. 0. 00. 00 Recursos Próprios	62.000
6. 1. 1. 0. 00. 00 Geração Própria	62.000

Órgão: 32000 - Ministério de Minas e Energia

R\$ 1,00

Unidade: 32346 - Eólica Mangue Seco 2 - Geradora e Comercializadora de Energia Elétrica S.A. - MANGUE SECO 2

Quadro dos Créditos Orçamentários

Recursos de Todas as Fontes

Programática	Programa/Ação/Localização/Produto	Funcional	Esf	GND	RP	Mod	IU	Fte	Valor
0807	Programa de Gestão e Manutenção de Infraestrutura de Empresas Estatais Federais								62.000
	Atividades								62.000
0807 4102	Manutenção e Adequação de Bens Móveis, Veículos, Máquinas e Equipamentos	25 122	I						31.000
0807 4102 0001	Manutenção e Adequação de Bens Móveis, Veículos, Máquinas e Equipamentos - Nacional (Seq: 5369)		I	4 - IN/VI	4	90	0	495	31.000
0807 4103	Manutenção e Adequação de Ativos de Informática, Informação e Teleprocessamento	25 126	I						31.000
0807 4103 0001	Manutenção e Adequação de Ativos de Informática, Informação e Teleprocessamento - Nacional (Seq: 5370)		I	4 - IN/VI	4	90	0	495	31.000
Total									62.000

32351 - Gás Brasileiro Distribuidora S.A. - GBD

Órgão: 32000 - Ministério de Minas e Energia
 Unidade: 32351 - Gás Brasileiro Distribuidora S.A. - GBD

R\$ 1,00

Quadro Síntese

Recursos de Todas as Fontes

Código / Especificação	Valor
Total	1.563.000
Programa	
0807 Programa de Gestão e Manutenção de Infraestrutura de Empresas Estatais Federais	1.563.000
Função	
25 Energia	1.563.000
Subfunção	
126 Tecnologia da Informação	1.563.000
Função/Subfunção	
25 Energia	1.563.000
126 Tecnologia da Informação	1.563.000
Fontes de Financiamento	
6. 0. 0. 0. 00. 00 Recursos de Capital - Orçamento de Investimento	1.563.000
6. 1. 0. 0. 00. 00 Recursos Próprios	1.563.000
6. 1. 1. 0. 00. 00 Geração Própria	1.563.000

Órgão: 32000 - Ministério de Minas e Energia
 Unidade: 32351 - Gás Brasileiro Distribuidora S.A. - GBD

R\$ 1,00

Quadro dos Créditos Orçamentários

Recursos de Todas as Fontes

Programática	Programa/Ação/Localização/Produto	Funcional	Esf	GND	RP	Mod	IU	Fte	Valor
0807	Programa de Gestão e Manutenção de Infraestrutura de Empresas Estadais Federais								1.563.000
	Atividades								1.563.000
0807 4103	Manutenção e Adequação de Ativos de Informática, Informação e Teleprocessamento	25 126	I						1.563.000
0807 4103 0001	Manutenção e Adequação de Ativos de Informática, Informação e Teleprocessamento - Nacional (Seq: 5371)		I	4 - INV	4	90	0	495	1.563.000
Total									1.563.000

32362 - Uirapuru Transmissora de Energia S.A.

Órgão: 32000 - Ministério de Minas e Energia

R\$ 1,00

Unidade: 32362 - Uirapuru Transmissora de Energia S.A.

Quadro Síntese

Recursos de Todas as Fontes

Código / Especificação	Valor
Total	2.104.534
Programa	
0807 Programa de Gestão e Manutenção de Infraestrutura de Empresas Estatais Federais	91.467
2033 Energia Elétrica	2.013.067
Função	
25 Energia	2.104.534
Subfunção	
122 Administração Geral	13.067
126 Tecnologia da Informação	78.400
752 Energia Elétrica	2.013.067
Função/Subfunção	
25 Energia	2.104.534
122 Administração Geral	13.067
126 Tecnologia da Informação	78.400
752 Energia Elétrica	2.013.067
Fontes de Financiamento	
6. 0. 0. 0. 00. 00 Recursos de Capital - Orçamento de Investimento	2.104.534
6. 1. 0. 0. 00. 00 Recursos Próprios	2.104.534
6. 1. 1. 0. 00. 00 Geração Própria	2.104.534

Órgão: 32000 - Ministério de Minas e Energia
 Unidade: 32362 - Uirapuru Transmissora de Energia S.A.

R\$ 1,00

Quadro dos Créditos Orçamentários

Recursos de Todas as Fontes

Programática	Programa/Ação/Localização/Produto	Funcional	Esf	GND	RP	Mod	IU	Fte	Valor
0807	Programa de Gestão e Manutenção de Infraestrutura de Empresas Estatais Federais								91.467
	Atividades								91.467
0807 4102	Manutenção e Adequação de Bens Móveis, Veículos, Máquinas e Equipamentos	25 122	I						13.067
0807 4102 0040	Manutenção e Adequação de Bens Móveis, Veículos, Máquinas e Equipamentos - Na Região Sul (Seq: 5372)		I	4 - INV	4	90	0	495	13.067
0807 4103	Manutenção e Adequação de Ativos de Informática, Informação e Teleprocessamento	25 126	I						78.400
0807 4103 0040	Manutenção e Adequação de Ativos de Informática, Informação e Teleprocessamento - Na Região Sul (Seq: 5373)		I	4 - INV	4	90	0	495	78.400
2033	Energia Elétrica								2.013.067
	Atividades								2.013.067
2033 217D	Manutenção do Sistema de Transmissão de Energia Elétrica na Região Sul - Uirapuru	25 752	I						2.013.067
2033 217D 0041	Manutenção do Sistema de Transmissão de Energia Elétrica na Região Sul - Uirapuru - No Estado do Paraná (Seq: 5374)		I	4 - INV	4	90	0	495	2.013.067
Total									2.104.534

32363 - Transmissora Sul Brasileira de Energia S.A. - TSBE

Órgão: 32000 - Ministério de Minas e Energia

R\$ 1,00

Unidade: 32363 - Transmissora Sul Brasileira de Energia S.A. - TSBE

Quadro Síntese

Recursos de Todas as Fontes

Código / Especificação	Valor
Total	200.000
Programa	
2033 Energia Elétrica	200.000
Função	
25 Energia	200.000
Subfunção	
752 Energia Elétrica	200.000
Função/Subfunção	
25 Energia	200.000
752 Energia Elétrica	200.000
Fontes de Financiamento	
6. 0. 0. 0. 00. 00 Recursos de Capital - Orçamento de Investimento	200.000
6. 1. 0. 0. 00. 00 Recursos Próprios	200.000
6. 1. 1. 0. 00. 00 Geração Própria	200.000

Órgão: 32000 - Ministério de Minas e Energia
 Unidade: 32363 - Transmissora Sul Brasileira de Energia S.A. - TSBE

R\$ 1,00

Quadro dos Créditos Orçamentários

Recursos de Todas as Fontes

Programática	Programa/Ação/Localização/Produto	Funcional	Esf	GND	RP	Mod	IU	Fte	Valor
2033	Energia Elétrica								200.000
Atividades									200.000
2033 216M	Manutenção do Sistema de Transmissão de Energia Elétrica na Região Sul (TSBE)	25 752	I						200.000
2033 216M 0040	Manutenção do Sistema de Transmissão de Energia Elétrica na Região Sul (TSBE) - Na Região Sul (Seq: 5375)		I	4 - /VV	4	90	0	495	200.000
Total									200.000

32364 - Transmissora Sul Litorânea de Energia S.A. - TSLE

Órgão: 32000 - Ministério de Minas e Energia

R\$ 1,00

Unidade: 32364 - Transmissora Sul Litorânea de Energia S.A. - TSLE

Quadro Síntese

Recursos de Todas as Fontes

Código / Especificação	Valor
Total	6.172.000
Programa	
2033 Energia Elétrica	6.172.000
Função	
25 Energia	6.172.000
Subfunção	
752 Energia Elétrica	6.172.000
Função/Subfunção	
25 Energia	6.172.000
752 Energia Elétrica	6.172.000
Fontes de Financiamento	
6. 0. 0. 0. 00. 00 Recursos de Capital - Orçamento de Investimento	6.172.000
6. 1. 0. 0. 00. 00 Recursos Próprios	6.172.000
6. 1. 1. 0. 00. 00 Geração Própria	6.172.000

Órgão: 32000 - Ministério de Minas e Energia
 Unidade: 32364 - Transmissora Sul Litorânea de Energia S.A. - TSLE

R\$ 1,00

Quadro dos Créditos Orçamentários

Recursos de Todas as Fontes

Programática	Programa/Ação/Localização/Produto	Funcional	Esf	GND	RP	Mod	IU	Fte	Valor
2033	Energia Elétrica								6.172.000
Atividades									100.000
2033 216N	Manutenção do Sistema de Transmissão de Energia Elétrica na Região Sul (TSLE)	25 752	I						100.000
2033 216N 0043	Manutenção do Sistema de Transmissão de Energia Elétrica na Região Sul (TSLE) - No Estado do Rio Grande do Sul (Seq: 5376)		I	4 - INV	4	90	0	495	100.000
									100.000
Projetos									6.072.000
2033 15M8	Ampliação do Sistema de Transmissão de Energia Elétrica na Região Sul (TSLE)	25 752	I						6.072.000
2033 15M8 0043	Ampliação do Sistema de Transmissão de Energia Elétrica na Região Sul (TSLE) - No Estado do Rio Grande do Sul (Seq: 5377) - Ampliação realizada (% de execução física):10		I	4 - INV	4	90	0	495	6.072.000
									6.072.000
Total									6.172.000

32365 - Amazonas Geração e Transmissão de Energia S.A. - AmGT

Órgão: 32000 - Ministério de Minas e Energia

R\$ 1,00

Unidade: 32365 - Amazonas Geração e Transmissão de Energia S.A. - AmGT

Quadro Síntese

Recursos de Todas as Fontes

Código / Especificação	Valor
Total	53.799.364
Programa	
0807 Programa de Gestão e Manutenção de Infraestrutura de Empresas Estatais Federais	7.891.000
2033 Energia Elétrica	45.908.364
Função	
25 Energia	53.799.364
Subfunção	
122 Administração Geral	2.861.000
126 Tecnologia da Informação	5.030.000
752 Energia Elétrica	45.908.364
Função/Subfunção	
25 Energia	53.799.364
122 Administração Geral	2.861.000
126 Tecnologia da Informação	5.030.000
752 Energia Elétrica	45.908.364
Fontes de Financiamento	
6. 0. 0. 0. 00. 00 Recursos de Capital - Orçamento de Investimento	53.799.364
6. 1. 0. 0. 00. 00 Recursos Próprios	53.799.364
6. 1. 1. 0. 00. 00 Geração Própria	53.799.364

Órgão: 32000 - Ministério de Minas e Energia
 Unidade: 32365 - Amazonas Geração e Transmissão de Energia S.A. - AmGT

R\$ 1,00

Quadro dos Créditos Orçamentários

Recursos de Todas as Fontes

Programática	Programa/Ação/Localização/Produto	Funcional	Esf	GND	RP	Mod	IU	Fte	Valor
0807	Programa de Gestão e Manutenção de Infraestrutura de Empresas Estatais Federais								7.891.000
	Atividades								7.891.000
0807 4101	Manutenção e Adequação de Bens Imóveis	25 122	I						1.500.000
0807 4101 0013	Manutenção e Adequação de Bens Imóveis - No Estado do Amazonas (Seq: 5378)		I	4 - INV	4	90	0	495	1.500.000
0807 4102	Manutenção e Adequação de Bens Móveis, Veículos, Máquinas e Equipamentos	25 122	I						1.361.000
0807 4102 0013	Manutenção e Adequação de Bens Móveis, Veículos, Máquinas e Equipamentos - No Estado do Amazonas (Seq: 5379)		I	4 - INV	4	90	0	495	1.361.000
0807 4103	Manutenção e Adequação de Ativos de Informática, Informação e Teleprocessamento	25 126	I						5.030.000
0807 4103 0013	Manutenção e Adequação de Ativos de Informática, Informação e Teleprocessamento - No Estado do Amazonas (Seq: 5380)		I	4 - INV	4	90	0	495	5.030.000
2033	Energia Elétrica								45.908.364
	Atividades								45.908.364
2033 212U	Manutenção do Sistema de Geração de Energia Elétrica (AM)	25 752	I						22.510.000
2033 212U 0013	Manutenção do Sistema de Geração de Energia Elétrica (AM) - No Estado do Amazonas (Seq: 5381)		I	4 - INV	4	90	0	495	22.510.000
2033 212V	Manutenção do Sistema de Transmissão de Energia Elétrica (AM)	25 752	I						8.045.000
2033 212V 0013	Manutenção do Sistema de Transmissão de Energia Elétrica (AM) - No Estado do Amazonas (Seq: 5382)		I	4 - INV	4	90	0	495	8.045.000
2033 214G	Reforços e Melhorias no Sistema de Transmissão de Energia Elétrica em Manaus (AM)	25 752	I						15.353.364
2033 214G 0013	Reforços e Melhorias no Sistema de Transmissão de Energia Elétrica em Manaus (AM) - No Estado do Amazonas (Seq: 5383)		I	4 - INV	4	90	0	495	15.353.364
Total									53.799.364

32367 - Araucária Nitrogenados S.A.

Órgão: 32000 - Ministério de Minas e Energia
Unidade: 32367 - Araucária Nitrogenados S.A.

R\$ 1,00

Quadro Síntese

Recursos de Todas as Fontes

Código / Especificação	Valor
Total	130.034.000
Programa	
0807 Programa de Gestão e Manutenção de Infraestrutura de Empresas Estatais Federais	130.034.000
Função	
25 Energia	130.034.000
Subfunção	
753 Combustíveis Minerais	130.034.000
Função/Subfunção	
25 Energia	130.034.000
753 Combustíveis Minerais	130.034.000
Fontes de Financiamento	
6. 0. 0. 0. 00. 00 Recursos de Capital - Orçamento de Investimento	130.034.000
6. 1. 0. 0. 00. 00 Recursos Próprios	130.034.000
6. 1. 1. 0. 00. 00 Geração Própria	130.034.000

Órgão: 32000 - Ministério de Minas e Energia
 Unidade: 32367 - Araucária Nitrogenados S.A.

R\$ 1,00

Quadro dos Créditos Orçamentários

Recursos de Todas as Fontes

Programática	Programa/Ação/Localização/Produto	Funcional	Esf	GND	RP	Mod	IU	Fte	Valor
0807	Programa de Gestão e Manutenção de Infraestrutura de Empresas Estatais Federais								130.034.000
	Atividades								130.034.000
0807 6595	Manutenção da Infraestrutura Operacional das Fábricas de Fertilizantes Nitrogenados	25 753	I						130.034.000
0807 6595 0041	Manutenção da Infraestrutura Operacional das Fábricas de Fertilizantes Nitrogenados - No Estado do Paraná (Seq: 5384)		I	4 - INV	4	90	0	495	130.034.000
Total									130.034.000

**32369 - Empresa Brasileira de
Administração de Petróleo e Gás Natural
S.A. - Pré-Sal Petróleo S.A. - PPSA**

Órgão: 32000 - Ministério de Minas e Energia

R\$ 1,00

Unidade: 32369 - Empresa Brasileira de Administração de Petróleo e Gás Natural S.A. - Pré-Sal Petróleo S.A.
- PPSA

Quadro Síntese

Recursos de Todas as Fontes

Código / Especificação	Valor
Total	13.149.100
Programa	
0807 Programa de Gestão e Manutenção de Infraestrutura de Empresas Estatais Federais	13.149.100
Função	
25 Energia	13.149.100
Subfunção	
122 Administração Geral	6.684.800
126 Tecnologia da Informação	6.464.300
Função/Subfunção	
25 Energia	13.149.100
122 Administração Geral	6.684.800
126 Tecnologia da Informação	6.464.300
Fontes de Financiamento	
6. 0. 0. 0. 00. 00 Recursos de Capital - Orçamento de Investimento	13.149.100
6. 1. 0. 0. 00. 00 Recursos Próprios	10.149.100
6. 1. 1. 0. 00. 00 Geração Própria	10.149.100
6. 2. 0. 0. 00. 00 Recursos para Aumento do Patrimônio Líquido	3.000.000
6. 2. 1. 0. 00. 00 Tesouro	3.000.000
6. 2. 1. 1. 00. 00 Direto	3.000.000

Órgão: 32000 - Ministério de Minas e Energia

R\$ 1,00

Unidade: 32369 - Empresa Brasileira de Administração de Petróleo e Gás Natural S.A. - Pré-Sal Petróleo S.A. - PPSA

Quadro dos Créditos Orçamentários

Recursos de Todas as Fontes

Programática	Programa/Ação/Localização/Produto	Funcional	Esf	GND	RP	Mod	IU	Fte	Valor
0807	Programa de Gestão e Manutenção de Infraestrutura de Empresas Estatais Federais								13.149.100
	Atividades								13.149.100
0807 4101	Manutenção e Adequação de Bens Imóveis	25 122	I						3.500.000
0807 4101 0001	Manutenção e Adequação de Bens Imóveis - Nacional (Seq: 5385)		I	4 - INV	2	90	0	495	3.500.000
									3.500.000
0807 4102	Manutenção e Adequação de Bens Móveis, Veículos, Máquinas e Equipamentos	25 122	I						3.184.800
0807 4102 0001	Manutenção e Adequação de Bens Móveis, Veículos, Máquinas e Equipamentos - Nacional (Seq: 5386)		I	4 - INV	2	90	0	495	3.184.800
									3.184.800
0807 4103	Manutenção e Adequação de Ativos de Informática, Informação e Teleprocessamento	25 126	I						6.464.300
0807 4103 0001	Manutenção e Adequação de Ativos de Informática, Informação e Teleprocessamento - Nacional (Seq: 5387)		I	4 - INV	2	90	0	495	6.464.300
									6.464.300
Total									13.149.100

32370 - Transpetro International B.V. - TI B.V.

Órgão: 32000 - Ministério de Minas e Energia
 Unidade: 32370 - Transpetro International B.V. - TI B.V.

R\$ 1,00

Quadro Síntese

Recursos de Todas as Fontes

Código / Especificação	Valor
Total	629.200.000
Programa	
2022 Combustíveis	629.200.000
Função	
25 Energia	629.200.000
Subfunção	
784 Transporte Hidroviário	629.200.000
Função/Subfunção	
25 Energia	629.200.000
784 Transporte Hidroviário	629.200.000
Fontes de Financiamento	
6. 0. 0. 0. 00. 00 Recursos de Capital - Orçamento de Investimento	629.200.000
6. 1. 0. 0. 00. 00 Recursos Próprios	534.840.000
6. 1. 1. 0. 00. 00 Geração Própria	534.840.000
6. 3. 0. 0. 00. 00 Operações de Crédito de Longo Prazo	94.360.000
6. 3. 2. 0. 00. 00 Externas	94.360.000

Órgão: 32000 - Ministério de Minas e Energia
 Unidade: 32370 - Transpetro International B.V. - TI B.V.

R\$ 1,00

Quadro dos Créditos Orçamentários

Recursos de Todas as Fontes

Programática	Programa/Ação/Localização/Produto	Funcional	Esf	GND	RP	Mod	IU	Fte	Valor
2022	Combustíveis								629.200.000
Atividades									31.000.000
2022 2D37	Manutenção e Adequação de Navios	25 784	I						31.000.000
2022 2D37 0002	Manutenção e Adequação de Navios - No Exterior (Seq: 5388)		I	<i>4 - INV</i>	4	90	0	495	31.000.000
Projetos									598.200.000
2022 15QC	Aquisição de Navios no Exterior	25 784	I						598.200.000
2022 15QC 0002	Aquisição de Navios no Exterior - No Exterior (Seq: 5389) - Navio adquirido (unidades/ano):5		I	<i>4 - INV</i>	4	90	0	495	598.200.000
Total									629.200.000

32375 - Petrobras Logística de Gás S.A.

Órgão: 32000 - Ministério de Minas e Energia
 Unidade: 32375 - Petrobras Logística de Gás S.A.

R\$ 1,00

Quadro Síntese

Recursos de Todas as Fontes

Código / Especificação	Valor
Total	215.000
Programa	
0807 Programa de Gestão e Manutenção de Infraestrutura de Empresas Estatais Federais	215.000
Função	
25 Energia	215.000
Subfunção	
122 Administração Geral	15.000
126 Tecnologia da Informação	200.000
Função/Subfunção	
25 Energia	215.000
122 Administração Geral	15.000
126 Tecnologia da Informação	200.000
Fontes de Financiamento	
6. 0. 0. 0. 00. 00 Recursos de Capital - Orçamento de Investimento	215.000
6. 1. 0. 0. 00. 00 Recursos Próprios	215.000
6. 1. 1. 0. 00. 00 Geração Própria	215.000

Órgão: 32000 - Ministério de Minas e Energia
 Unidade: 32375 - Petrobras Logística de Gás S.A.

R\$ 1,00

Quadro dos Créditos Orçamentários

Recursos de Todas as Fontes

Programática	Programa/Ação/Localização/Produto	Funcional	Esf	GND	RP	Mod	IU	Fte	Valor
0807	Programa de Gestão e Manutenção de Infraestrutura de Empresas Estatais Federais								215.000
	Atividades								215.000
0807 4102	Manutenção e Adequação de Bens Móveis, Veículos, Máquinas e Equipamentos	25 122	I						15.000
0807 4102 0001	Manutenção e Adequação de Bens Móveis, Veículos, Máquinas e Equipamentos - Nacional (Seq: 5390)		I	4 - INV	4	90	0	495	15.000
0807 4103	Manutenção e Adequação de Ativos de Informática, Informação e Teleprocessamento	25 126	I						200.000
0807 4103 0001	Manutenção e Adequação de Ativos de Informática, Informação e Teleprocessamento - Nacional (Seq: 5391)		I	4 - INV	4	90	0	495	200.000
Total									215.000

32376 - Brasil Ventos Energia S.A.

Órgão: 32000 - Ministério de Minas e Energia
Unidade: 32376 - Brasil Ventos Energia S.A.

R\$ 1,00

Quadro Síntese		Recursos de Todas as Fontes
Código / Especificação		Valor
Total		180.000
Programa		
0807 Programa de Gestão e Manutenção de Infraestrutura de Empresas Estatais Federais		180.000
Função		
25 Energia		180.000
Subfunção		
122 Administração Geral		174.000
126 Tecnologia da Informação		6.000
Função/Subfunção		
25 Energia		180.000
122 Administração Geral		174.000
126 Tecnologia da Informação		6.000
Fontes de Financiamento		
6. 0. 0. 0. 00. 00 Recursos de Capital - Orçamento de Investimento		180.000
6. 2. 0. 0. 00. 00 Recursos para Aumento do Patrimônio Líquido		180.000
6. 2. 2. 0. 00. 00 Controladora		180.000

Órgão: 32000 - Ministério de Minas e Energia
 Unidade: 32376 - Brasil Ventos Energia S.A.

R\$ 1,00

Quadro dos Créditos Orçamentários

Recursos de Todas as Fontes

Programática	Programa/Ação/Localização/Produto	Funcional	Esf	GND	RP	Mod	IU	Fte	Valor
0807	Programa de Gestão e Manutenção de Infraestrutura de Empresas Estatais Federais								180.000
	Atividades								180.000
0807 4102	Manutenção e Adequação de Bens Móveis, Veículos, Máquinas e Equipamentos	25 122	I						174.000
0807 4102 0001	Manutenção e Adequação de Bens Móveis, Veículos, Máquinas e Equipamentos - Nacional (Seq: 5392)		I	4 - IN/VI	4	90	0	495	174.000
0807 4103	Manutenção e Adequação de Ativos de Informática, Informação e Teleprocessamento	25 126	I						6.000
0807 4103 0001	Manutenção e Adequação de Ativos de Informática, Informação e Teleprocessamento - Nacional (Seq: 5393)		I	4 - IN/VI	4	90	0	495	6.000
Total									180.000

32377 - Transenergia Goiás S.A.

Órgão: 32000 - Ministério de Minas e Energia
Unidade: 32377 - Transenergia Goiás S.A.

R\$ 1,00

Quadro Síntese		Recursos de Todas as Fontes
Código / Especificação		Valor
Total		13.994.516
Programa		
2033	Energia Elétrica	9.603.576
2119	Programa de Gestão e Manutenção do Ministério de Minas e Energia	4.390.940
Função		
25	Energia	13.994.516
Subfunção		
752	Energia Elétrica	13.994.516
Função/SubFunção		
25	Energia	13.994.516
752	Energia Elétrica	13.994.516
Fontes de Financiamento		
6. 0. 0. 0. 00. 00	Recursos de Capital - Orçamento de Investimento	13.994.516
6. 1. 0. 0. 00. 00	Recursos Próprios	13.994.516
6. 1. 1. 0. 00. 00	Geração Própria	13.994.516

Órgão: 32000 - Ministério de Minas e Energia
 Unidade: 32377 - Transenergia Goiás S.A.

R\$ 1,00

Quadro dos Créditos Orçamentários

Recursos de Todas as Fontes

Programática	Programa/Ação/Localização/Produto	Funcional	Esf	GND	RP	Mod	IU	Fte	Valor
2033	Energia Elétrica								9.603.576
Atividades									5.527.000
2033 4478	Manutenção do Sistema de Transmissão de Energia Elétrica	25 752	I						5.527.000
2033 4478 0001	Manutenção do Sistema de Transmissão de Energia Elétrica - Nacional (Seq: 5394)		I	4 - INV	4	90	0	495	5.527.000
Projetos									4.076.576
2033 15M9	Implantação das Linhas de Transmissão 230 kV Serra da Mesa – Niquelândia, com 100 Km e Niquelândia – Barro Alto, com 80 Km e de Subestações Associadas Serra da Mesa, Niquelândia e Barro Alto (GO)	25 752	I						4.076.576
2033 15M9 5560	Implantação das Linhas de Transmissão 230 kV Serra da Mesa – Niquelândia, com 100 Km e Niquelândia – Barro Alto, com 80 Km e de Subestações Associadas Serra da Mesa, Niquelândia e Barro Alto (GO) - No Município de Minaçu - GO (Seq: 5395) - Obra executada (% de execução física): 1		I	4 - INV	5	90	0	495	4.076.576
2119	Programa de Gestão e Manutenção do Ministério de Minas e Energia								4.390.940
Atividades									4.390.940
2119 8549	Preservação e Conservação Ambiental em Empreendimentos de Geração e Transmissão de Energia Elétrica	25 752	I						4.390.940
2119 8549 0001	Preservação e Conservação Ambiental em Empreendimentos de Geração e Transmissão de Energia Elétrica - Nacional (Seq: 5396)		I	4 - INV	4	90	0	495	4.390.940
Total									13.994.516

32378 - Geradora Eólica Ventos Angelim S.A.

Órgão: 32000 - Ministério de Minas e Energia
 Unidade: 32378 - Geradora Eólica Ventos Angelim S.A.

R\$ 1,00

Quadro Síntese		Recursos de Todas as Fontes
Código / Especificação		Valor
Total		1.457.061
<i>Programa</i>		
2033 Energia Elétrica		1.457.061
<i>Função</i>		
25 Energia		1.457.061
<i>Subfunção</i>		
752 Energia Elétrica		1.457.061
<i>Função/Subfunção</i>		
25 Energia		1.457.061
752 Energia Elétrica		1.457.061
<i>Fontes de Financiamento</i>		
6. 0. 0. 0. 00. 00	Recursos de Capital - Orçamento de Investimento	1.457.061
6. 2. 0. 0. 00. 00	Recursos para Aumento do Patrimônio Líquido	1.457.061
6. 2. 2. 0. 00. 00	Controladora	1.457.061

Órgão: 32000 - Ministério de Minas e Energia
 Unidade: 32378 - Geradora Eólica Ventos Angelim S.A.

R\$ 1,00

Quadro dos Créditos Orçamentários

Recursos de Todas as Fontes

Programática	Programa/Ação/Localização/Produto	Funcional	Esf	GND	RP	Mod	IU	Fte	Valor
2033	Energia Elétrica								1.457.061
	Projetos								1.457.061
2033 15MA	Implantação do Parque Eólico Ventos de Angelim com capacidade de 23,1 MW	25 752	I						1.457.061
2033 15MA 0992	Implantação do Parque Eólico Ventos de Angelim com capacidade de 23,1 MW - No Município de Acaraú - CE (Seq: 5397)								1.457.061
	- Usina implantada (% de execução física): 1		I	4 - INV	4	90	0	495	1.457.061
Total									1.457.061

32379 - Geradora Eólica Ventos de Santa Rosa S.A.

Órgão: 32000 - Ministério de Minas e Energia

R\$ 1,00

Unidade: 32379 - Geradora Eólica Ventos de Santa Rosa S.A.

Quadro Síntese

Recursos de Todas as Fontes

Código / Especificação	Valor
Total	1.242.218
Programa	
2033 Energia Elétrica	1.242.218
Função	
25 Energia	1.242.218
Subfunção	
752 Energia Elétrica	1.242.218
Função/Subfunção	
25 Energia	1.242.218
752 Energia Elétrica	1.242.218
Fontes de Financiamento	
6. 0. 0. 0. 00. 00 Recursos de Capital - Orçamento de Investimento	1.242.218
6. 2. 0. 0. 00. 00 Recursos para Aumento do Patrimônio Líquido	1.242.218
6. 2. 2. 0. 00. 00 Controladora	1.242.218

Órgão: 32000 - Ministério de Minas e Energia
 Unidade: 32379 - Geradora Eólica Ventos de Santa Rosa S.A.

R\$ 1,00

Quadro dos Créditos Orçamentários

Recursos de Todas as Fontes

Programática	Programa/Ação/Localização/Produto	Funcional	Esf	GND	RP	Mod	IU	Fte	Valor
2033	Energia Elétrica								1.242.218
	Projetos								1.242.218
2033 15MB	Implantação do Parque Eólico Ventos de Santa Rosa com capacidade de 21 MW	25 752	I						1.242.218
2033 15MB 0992	Implantação do Parque Eólico Ventos de Santa Rosa com capacidade de 21 MW - No Município de Acaraú - CE (Seq: 5398)								1.242.218
	- Usina implantada (% de execução física): 1		I	4 - INV	4	90	0	495	1.242.218
Total									1.242.218

32380 - Geradora Eólica Ventos de Uirapuru S.A.

Órgão: 32000 - Ministério de Minas e Energia
 Unidade: 32380 - Geradora Eólica Ventos de Uirapuru S.A.

R\$ 1,00

Quadro Síntese		Recursos de Todas as Fontes
Código / Especificação		Valor
Total		1.655.105
<i>Programa</i>		
2033 Energia Elétrica		1.655.105
<i>Função</i>		
25 Energia		1.655.105
<i>Subfunção</i>		
752 Energia Elétrica		1.655.105
<i>Função/Subfunção</i>		
25 Energia		1.655.105
752 Energia Elétrica		1.655.105
<i>Fontes de Financiamento</i>		
6. 0. 0. 0. 00. 00	Recursos de Capital - Orçamento de Investimento	1.655.105
6. 2. 0. 0. 00. 00	Recursos para Aumento do Patrimônio Líquido	1.655.105
6. 2. 2. 0. 00. 00	Controladora	1.655.105

Órgão: 32000 - Ministério de Minas e Energia
 Unidade: 32380 - Geradora Eólica Ventos de Uirapuru S.A.

R\$ 1,00

Quadro dos Créditos Orçamentários

Recursos de Todas as Fontes

Programática	Programa/Ação/Localização/Produto	Funcional	Esf	GND	RP	Mod	IU	Fte	Valor
2033	Energia Elétrica								1.655.105
	Projetos								1.655.105
2033 15MC	Implantação do Parque Eólico Ventos de Uirapuru com capacidade de 27,3 MW	25 752	I						1.655.105
2033 15MC 0992	Implantação do Parque Eólico Ventos de Uirapuru com capacidade de 27,3 MW - No Município de Acaraú - CE (Seq: 5399) - Usina implantada (% de execução física): 1		I	4 - INV	4	90	0	495	1.655.105
Total									1.655.105

32381 - Geradora Eólica Arará Azul S.A.

Órgão: 32000 - Ministério de Minas e Energia
Unidade: 32381 - Geradora Eólica Arará Azul S.A.

R\$ 1,00

Quadro Síntese

Recursos de Todas as Fontes

Código / Especificação	Valor
Total	1.371.623
Programa	
2033 Energia Elétrica	1.371.623
Função	
25 Energia	1.371.623
Subfunção	
752 Energia Elétrica	1.371.623
Função/Subfunção	
25 Energia	1.371.623
752 Energia Elétrica	1.371.623
Fontes de Financiamento	
6. 0. 0. 0. 00. 00 Recursos de Capital - Orçamento de Investimento	1.371.623
6. 2. 0. 0. 00. 00 Recursos para Aumento do Patrimônio Líquido	1.371.623
6. 2. 2. 0. 00. 00 Controladora	1.371.623

Órgão: 32000 - Ministério de Minas e Energia
 Unidade: 32381 - Geradora Eólica Arará Azul S.A.

R\$ 1,00

Quadro dos Créditos Orçamentários

Recursos de Todas as Fontes

Programática	Programa/Ação/Localização/Produto	Funcional	Esf	GND	RP	Mod	IU	Fte	Valor
2033	Energia Elétrica								1.371.623
	Projetos								1.371.623
2033 15MD	Implantação do Parque Eólico Arara Azul com capacidade de 27,3 MW	25 752	I						1.371.623
2033 15MD 1237	Implantação do Parque Eólico Arara Azul com capacidade de 27,3 MW - No Município de João Câmara - RN (Seq: 5400)								1.371.623
	- Usina implantada (% de execução física): 1		I	4 - INV	4	90	0	495	1.371.623
Total									1.371.623

32382 - Geradora Eólica Bentevi S.A.

Órgão: 32000 - Ministério de Minas e Energia
Unidade: 32382 - Geradora Eólica Bentevi S.A.

R\$ 1,00

Quadro Síntese

Recursos de Todas as Fontes

Código / Especificação	Valor
Total	732.885
Programa	
2033 Energia Elétrica	732.885
Função	
25 Energia	732.885
Subfunção	
752 Energia Elétrica	732.885
Função/Subfunção	
25 Energia	732.885
752 Energia Elétrica	732.885
Fontes de Financiamento	
6. 0. 0. 0. 00. 00 Recursos de Capital - Orçamento de Investimento	732.885
6. 2. 0. 0. 00. 00 Recursos para Aumento do Patrimônio Líquido	732.885
6. 2. 2. 0. 00. 00 Controladora	732.885

Órgão: 32000 - Ministério de Minas e Energia
 Unidade: 32382 - Geradora Eólica Bentevis S.A.

R\$ 1,00

Quadro dos Créditos Orçamentários

Recursos de Todas as Fontes

Programática	Programa/Ação/Localização/Produto	Funcional	Esf	GND	RP	Mod	IU	Fte	Valor
2033	Energia Elétrica								732.885
	Projetos								732.885
2033 15ME	Implantação do Parque Eólico Bentevis com capacidade de 14,7 MW	25 752	I						732.885
2033 15ME 1237	Implantação do Parque Eólico Bentevis com capacidade de 14,7 MW - No Município de João Câmara - RN (Seq: 5401) - Usina implantada (% de execução física): 1		I	4 - INV	4	90	0	495	732.885
Total									732.885

32383 - Geradora Eólica Ouro Verde I S.A.

Órgão: 32000 - Ministério de Minas e Energia
Unidade: 32383 - Geradora Eólica Ouro Verde I S.A.

R\$ 1,00

Quadro Síntese

Recursos de Todas as Fontes

Código / Especificação	Valor
Total	1.365.623
Programa	
2033 Energia Elétrica	1.365.623
Função	
25 Energia	1.365.623
Subfunção	
752 Energia Elétrica	1.365.623
Função/Subfunção	
25 Energia	1.365.623
752 Energia Elétrica	1.365.623
Fontes de Financiamento	
6. 0. 0. 0. 00. 00 Recursos de Capital - Orçamento de Investimento	1.365.623
6. 2. 0. 0. 00. 00 Recursos para Aumento do Patrimônio Líquido	1.365.623
6. 2. 2. 0. 00. 00 Controladora	1.365.623

Órgão: 32000 - Ministério de Minas e Energia
 Unidade: 32383 - Geradora Eólica Ouro Verde I S.A.

R\$ 1,00

Quadro dos Créditos Orçamentários

Recursos de Todas as Fontes

Programática	Programa/Ação/Localização/Produto	Funcional	Esf	GND	RP	Mod	IU	Fte	Valor
2033	Energia Elétrica								1.365.623
	Projetos								1.365.623
2033 15MF	Implantação do Parque Eólico Ouro Verde I com Capacidade de 27,3 MW	25 752	I						1.365.623
2033 15MF 1237	Implantação do Parque Eólico Ouro Verde I com Capacidade de 27,3 MW - No Município de João Câmara - RN (Seq: 5402) - Usina implantada (% de execução física): 1		I	4 - INV	4	90	0	495	1.365.623
Total									1.365.623

32384 - Geradora Eólica Ouro Verde II S.A.

Órgão: 32000 - Ministério de Minas e Energia
Unidade: 32384 - Geradora Eólica Ouro Verde II S.A.

R\$ 1,00

Quadro Síntese

Recursos de Todas as Fontes

Código / Especificação	Valor
Total	1.471.770
Programa	
2033 Energia Elétrica	1.471.770
Função	
25 Energia	1.471.770
Subfunção	
752 Energia Elétrica	1.471.770
Função/Subfunção	
25 Energia	1.471.770
752 Energia Elétrica	1.471.770
Fontes de Financiamento	
6. 0. 0. 0. 00. 00 Recursos de Capital - Orçamento de Investimento	1.471.770
6. 2. 0. 0. 00. 00 Recursos para Aumento do Patrimônio Líquido	1.471.770
6. 2. 2. 0. 00. 00 Controladora	1.471.770

Órgão: 32000 - Ministério de Minas e Energia
 Unidade: 32384 - Geradora Eólica Ouro Verde II S.A.

R\$ 1,00

Quadro dos Créditos Orçamentários

Recursos de Todas as Fontes

Programática	Programa/Ação/Localização/Produto	Funcional	Esf	GND	RP	Mod	IU	Fte	Valor
2033	Energia Elétrica								1.471.770
	Projetos								1.471.770
2033 15MG	Implantação do Parque Eólico Ouro Verde II com Capacidade de 27,3 MW	25 752	I						1.471.770
2033 15MG 1237	Implantação do Parque Eólico Ouro Verde II com Capacidade de 27,3 MW - No Município de João Câmara - RN (Seq: 5403) - Usina implantada (% de execução física): 1		I	4 - INV	4	90	0	495	1.471.770
Total									1.471.770

32385 - Geradora Eólica Ouro Verde III S.A.

Órgão: 32000 - Ministério de Minas e Energia
 Unidade: 32385 - Geradora Eólica Ouro Verde III S.A.

R\$ 1,00

Quadro Síntese		Recursos de Todas as Fontes
Código / Especificação		Valor
Total		1.211.475
<i>Programa</i>		
2033 Energia Elétrica		1.211.475
<i>Função</i>		
25 Energia		1.211.475
<i>Subfunção</i>		
752 Energia Elétrica		1.211.475
<i>Função/Subfunção</i>		
25 Energia		1.211.475
752 Energia Elétrica		1.211.475
<i>Fontes de Financiamento</i>		
6. 0. 0. 0. 00. 00	Recursos de Capital - Orçamento de Investimento	1.211.475
6. 2. 0. 0. 00. 00	Recursos para Aumento do Patrimônio Líquido	1.211.475
6. 2. 2. 0. 00. 00	Controladora	1.211.475

Órgão: 32000 - Ministério de Minas e Energia
 Unidade: 32385 - Geradora Eólica Ouro Verde III S.A.

R\$ 1,00

Quadro dos Créditos Orçamentários

Recursos de Todas as Fontes

Programática	Programa/Ação/Localização/Produto	Funcional	Esf	GND	RP	Mod	IU	Fte	Valor
2033	Energia Elétrica								1.211.475
	Projetos								1.211.475
2033 15MH	Implantação do Parque Eólico Ouro Verde III com Capacidade de 23,1 MW	25 752	I						1.211.475
2033 15MH 1237	Implantação do Parque Eólico Ouro Verde III com Capacidade de 23,1 MW - No Município de João Câmara - RN (Seq: 5404) - Usina implantada (% de execução física): 1		I	4 - INV	4	90	0	495	1.211.475
Total									1.211.475

32386 - Energia dos Ventos V S.A.

Órgão: 32000 - Ministério de Minas e Energia
 Unidade: 32386 - Energia dos Ventos V S.A.

R\$ 1,00

Quadro Síntese

Recursos de Todas as Fontes

Código / Especificação	Valor
Total	91.489.920
Programa	
2033 Energia Elétrica	91.489.920
Função	
25 Energia	91.489.920
Subfunção	
752 Energia Elétrica	91.489.920
Função/Subfunção	
25 Energia	91.489.920
752 Energia Elétrica	91.489.920
Fontes de Financiamento	
6. 0. 0. 0. 00. 00 Recursos de Capital - Orçamento de Investimento	91.489.920
6. 1. 0. 0. 00. 00 Recursos Próprios	65.742.692
6. 1. 1. 0. 00. 00 Geração Própria	65.742.692
6. 2. 0. 0. 00. 00 Recursos para Aumento do Patrimônio Líquido	25.747.228
6. 2. 2. 0. 00. 00 Controladora	25.747.228

Órgão: 32000 - Ministério de Minas e Energia
 Unidade: 32386 - Energia dos Ventos V S.A.

R\$ 1,00

Quadro dos Créditos Orçamentários

Recursos de Todas as Fontes

Programática	Programa/Ação/Localização/Produto	Funcional	Esf	GND	RP	Mod	IU	Fte	Valor
2033	Energia Elétrica								91.489.920
	Projetos								91.489.920
2033 15MI	Implantação do Parque Eólico Energia dos Ventos V com Capacidade de 22 MW	25 752	I						91.489.920
2033 15MI 1049	Implantação do Parque Eólico Energia dos Ventos V com Capacidade de 22 MW - No Município de Fortim - CE (Seq: 5405)								91.489.920
	- Usina implantada (% de execução física): 1		I	4 - INV	4	90	0	495	91.489.920
Total									91.489.920

32387 - Energia dos Ventos VI S.A.

Órgão: 32000 - Ministério de Minas e Energia
 Unidade: 32387 - Energia dos Ventos VI S.A.

R\$ 1,00

Quadro Síntese

Recursos de Todas as Fontes

Código / Especificação	Valor
Total	130.699.886
Programa	
2033 Energia Elétrica	130.699.886
Função	
25 Energia	130.699.886
Subfunção	
752 Energia Elétrica	130.699.886
Função/Subfunção	
25 Energia	130.699.886
752 Energia Elétrica	130.699.886
Fontes de Financiamento	
6. 0. 0. 0. 00. 00 Recursos de Capital - Orçamento de Investimento	130.699.886
6. 1. 0. 0. 00. 00 Recursos Próprios	93.500.224
6. 1. 1. 0. 00. 00 Geração Própria	93.500.224
6. 2. 0. 0. 00. 00 Recursos para Aumento do Patrimônio Líquido	37.199.662
6. 2. 2. 0. 00. 00 Controladora	37.199.662

Órgão: 32000 - Ministério de Minas e Energia
 Unidade: 32387 - Energia dos Ventos VI S.A.

R\$ 1,00

Quadro dos Créditos Orçamentários

Recursos de Todas as Fontes

Programática	Programa/Ação/Localização/Produto	Funcional	Esf	GND	RP	Mod	IU	Fte	Valor
2033	Energia Elétrica								130.699.886
	Projetos								130.699.886
2033 15MJ	Implantação do Parque Eólico Energia dos Ventos VI com Capacidade de 30 MW	25 752	I						130.699.886
2033 15MJ 1049	Implantação do Parque Eólico Energia dos Ventos VI com Capacidade de 30 MW - No Município de Fortim - CE (Seq: 5406)								130.699.886
	- Usina implantada (% de execução física): 1		I	4 - INV	4	90	0	495	130.699.886
Total									130.699.886

32388 - Energia dos Ventos VII S.A.

Órgão: 32000 - Ministério de Minas e Energia
 Unidade: 32388 - Energia dos Ventos VII S.A.

R\$ 1,00

Quadro Síntese

Recursos de Todas as Fontes

Código / Especificação	Valor
Total	117.629.898
Programa	
2033 Energia Elétrica	117.629.898
Função	
25 Energia	117.629.898
Subfunção	
752 Energia Elétrica	117.629.898
Função/Subfunção	
25 Energia	117.629.898
752 Energia Elétrica	117.629.898
Fontes de Financiamento	
6. 0. 0. 0. 00. 00 Recursos de Capital - Orçamento de Investimento	117.629.898
6. 1. 0. 0. 00. 00 Recursos Próprios	84.564.459
6. 1. 1. 0. 00. 00 Geração Própria	84.564.459
6. 2. 0. 0. 00. 00 Recursos para Aumento do Patrimônio Líquido	33.065.439
6. 2. 2. 0. 00. 00 Controladora	33.065.439

Órgão: 32000 - Ministério de Minas e Energia
 Unidade: 32388 - Energia dos Ventos VII S.A.

R\$ 1,00

Quadro dos Créditos Orçamentários

Recursos de Todas as Fontes

Programática	Programa/Ação/Localização/Produto	Funcional	Esf	GND	RP	Mod	IU	Fte	Valor
2033	Energia Elétrica								117.629.898
	Projetos								117.629.898
2033 15MK	Implantação do Parque Eólico Energia dos Ventos VII com Capacidade de 30 MW	25 752	I						117.629.898
2033 15MK 1049	Implantação do Parque Eólico Energia dos Ventos VII com Capacidade de 30 MW - No Município de Fortim - CE (Seq: 5407)								117.629.898
	- Usina implantada (% de execução física): 1		I	4 - INV	4	90	0	495	117.629.898
Total									117.629.898

32389 - Energia dos Ventos VIII S.A.

Órgão: 32000 - Ministério de Minas e Energia
 Unidade: 32389 - Energia dos Ventos VIII S.A.

R\$ 1,00

Quadro Síntese

Recursos de Todas as Fontes

Código / Especificação	Valor
Total	91.489.920
Programa	
2033 Energia Elétrica	91.489.920
Função	
25 Energia	91.489.920
Subfunção	
752 Energia Elétrica	91.489.920
Função/Subfunção	
25 Energia	91.489.920
752 Energia Elétrica	91.489.920
Fontes de Financiamento	
6. 0. 0. 0. 00. 00 Recursos de Capital - Orçamento de Investimento	91.489.920
6. 1. 0. 0. 00. 00 Recursos Próprios	65.699.603
6. 1. 1. 0. 00. 00 Geração Própria	65.699.603
6. 2. 0. 0. 00. 00 Recursos para Aumento do Patrimônio Líquido	25.790.317
6. 2. 2. 0. 00. 00 Controladora	25.790.317

Órgão: 32000 - Ministério de Minas e Energia
 Unidade: 32389 - Energia dos Ventos VIII S.A.

R\$ 1,00

Quadro dos Créditos Orçamentários

Recursos de Todas as Fontes

Programática	Programa/Ação/Localização/Produto	Funcional	Esf	GND	RP	Mod	IU	Fte	Valor
2033	Energia Elétrica								91.489.920
	Projetos								91.489.920
2033 15ML	Implantação do Parque Eólico Energia dos Ventos VIII com Capacidade de 22 MW	25 752	I						91.489.920
2033 15ML 1049	Implantação do Parque Eólico Energia dos Ventos VIII com Capacidade de 22 MW - No Município de Fortim - CE (Seq: 5408)								91.489.920
	- Usina implantada (% de execução física): 1		I	4 - INV	4	90	0	495	91.489.920
Total									91.489.920

32390 - Energia dos Ventos IX S.A.

Órgão: 32000 - Ministério de Minas e Energia
 Unidade: 32390 - Energia dos Ventos IX S.A.

R\$ 1,00

Quadro Síntese

Recursos de Todas as Fontes

Código / Especificação	Valor
Total	104.559.909
Programa	
2033 Energia Elétrica	104.559.909
Função	
25 Energia	104.559.909
Subfunção	
752 Energia Elétrica	104.559.909
Função/Subfunção	
25 Energia	104.559.909
752 Energia Elétrica	104.559.909
Fontes de Financiamento	
6. 0. 0. 0. 00. 00 Recursos de Capital - Orçamento de Investimento	104.559.909
6. 1. 0. 0. 00. 00 Recursos Próprios	75.013.440
6. 1. 1. 0. 00. 00 Geração Própria	75.013.440
6. 2. 0. 0. 00. 00 Recursos para Aumento do Patrimônio Líquido	29.546.469
6. 2. 2. 0. 00. 00 Controladora	29.546.469

Órgão: 32000 - Ministério de Minas e Energia
 Unidade: 32390 - Energia dos Ventos IX S.A.

R\$ 1,00

Quadro dos Créditos Orçamentários

Recursos de Todas as Fontes

Programática	Programa/Ação/Localização/Produto	Funcional	Esf	GND	RP	Mod	IU	Fte	Valor
2033	Energia Elétrica								104.559.909
	Projetos								104.559.909
2033 15MM	Implantação do Parque Eólico Energia dos Ventos IX com Capacidade de 22 MW	25 752	I						104.559.909
2033 15MM 1049	Implantação do Parque Eólico Energia dos Ventos IX com Capacidade de 22 MW - No Município de Fortim - CE (Seq: 5409)								104.559.909
	- Usina implantada (% de execução física): 1		I	4 - INV	4	90	0	495	104.559.909
Total									104.559.909

32391 - Fronteira Oeste Transmissora de Energia S.A.

Órgão: 32000 - Ministério de Minas e Energia

R\$ 1,00

Unidade: 32391 - Fronteira Oeste Transmissora de Energia S.A.

Quadro Síntese

Recursos de Todas as Fontes

Código / Especificação	Valor
Total	58.911.786
Programa	
2033 Energia Elétrica	58.911.786
Função	
25 Energia	58.911.786
Subfunção	
752 Energia Elétrica	58.911.786
Função/Subfunção	
25 Energia	58.911.786
752 Energia Elétrica	58.911.786
Fontes de Financiamento	
6. 0. 0. 0. 00. 00 Recursos de Capital - Orçamento de Investimento	58.911.786
6. 1. 0. 0. 00. 00 Recursos Próprios	29.850.451
6. 1. 1. 0. 00. 00 Geração Própria	29.850.451
6. 2. 0. 0. 00. 00 Recursos para Aumento do Patrimônio Líquido	29.061.335
6. 2. 2. 0. 00. 00 Controladora	29.061.335

Órgão: 32000 - Ministério de Minas e Energia
 Unidade: 32391 - Fronteira Oeste Transmissora de Energia S.A.

R\$ 1,00

Quadro dos Créditos Orçamentários

Recursos de Todas as Fontes

Programática	Programa/Ação/Localização/Produto	Funcional	Esf	GND	RP	Mod	IU	Fte	Valor
2033	Energia Elétrica								58.911.786
	Projetos								58.911.786
2033 15MN	Implantação de 3 sistemas de transmissão nos estados de Santa Catarina e Rio Grande do Sul – Lote I do Leilão 007/2013 ANEEL	25 752	I						58.911.786
2033 15MN 0040	Implantação de 3 sistemas de transmissão nos estados de Santa Catarina e Rio Grande do Sul – Lote I do Leilão 007/2013 ANEEL - Na Região Sul (Seq: 5410)								58.911.786
	- Linha de transmissão implantada/ampliada (% de execução física):26		I	4 - INV	5	90	0	495	58.911.786
Total									58.911.786

32392 - Eólica Hermenegildo I S.A.

Órgão: 32000 - Ministério de Minas e Energia
 Unidade: 32392 - Eólica Hermenegildo I S.A.

R\$ 1,00

Quadro Síntese

Recursos de Todas as Fontes

Código / Especificação	Valor
Total	300.000
Programa	
2033 Energia Elétrica	300.000
Função	
25 Energia	300.000
Subfunção	
752 Energia Elétrica	300.000
Função/Subfunção	
25 Energia	300.000
752 Energia Elétrica	300.000
Fontes de Financiamento	
6. 0. 0. 0. 00. 00 Recursos de Capital - Orçamento de Investimento	300.000
6. 1. 0. 0. 00. 00 Recursos Próprios	300.000
6. 1. 1. 0. 00. 00 Geração Própria	300.000

Órgão: 32000 - Ministério de Minas e Energia
 Unidade: 32392 - Eólica Hermenegildo I S.A.

R\$ 1,00

Quadro dos Créditos Orçamentários

Recursos de Todas as Fontes

Programática	Programa/Ação/Localização/Produto	Funcional	Esf	GND	RP	Mod	IU	Fte	Valor
2033	Energia Elétrica								300.000
Atividades									300.000
2033 217F	Manutenção do Sistema de Geração de Energia Elétrica na Região Sul (Geração Eólica Hermenegildo I)	25 752	I						300.000
2033 217F 5073	Manutenção do Sistema de Geração de Energia Elétrica na Região Sul (Geração Eólica Hermenegildo I) - No Município de Santa Vitória do Palmar - RS (Seq: 5411)								300.000
			I	4 - INV	4	90	0	495	300.000
Total									300.000

32393 - Eólica Hermenegildo II S.A.

Órgão: 32000 - Ministério de Minas e Energia
Unidade: 32393 - Eólica Hermenegildo II S.A.

R\$ 1,00

Quadro Síntese

Recursos de Todas as Fontes

Código / Especificação	Valor
Total	300.000
Programa	
2033 Energia Elétrica	300.000
Função	
25 Energia	300.000
Subfunção	
752 Energia Elétrica	300.000
Função/Subfunção	
25 Energia	300.000
752 Energia Elétrica	300.000
Fontes de Financiamento	
6. 0. 0. 0. 00. 00 Recursos de Capital - Orçamento de Investimento	300.000
6. 1. 0. 0. 00. 00 Recursos Próprios	300.000
6. 1. 1. 0. 00. 00 Geração Própria	300.000

Órgão: 32000 - Ministério de Minas e Energia
 Unidade: 32393 - Eólica Hermenegildo II S.A.

R\$ 1,00

Quadro dos Créditos Orçamentários

Recursos de Todas as Fontes

Programática	Programa/Ação/Localização/Produto	Funcional	Esf	GND	RP	Mod	IU	Fte	Valor
2033	Energia Elétrica								300.000
Atividades									300.000
2033 217G	Manutenção do Sistema de Geração de Energia Elétrica na Região Sul (Geração Eólica Hermenegildo II)	25 752	I						300.000
2033 217G 5073	Manutenção do Sistema de Geração de Energia Elétrica na Região Sul (Geração Eólica Hermenegildo II) - No Município de Santa Vitória do Palmar - RS (Seq: 5412)								300.000
			I	4 - INV	4	90	0	495	300.000
Total									300.000

32394 - Eólica Hermenegildo III S.A.

Órgão: 32000 - Ministério de Minas e Energia
 Unidade: 32394 - Eólica Hermenegildo III S.A.

R\$ 1,00

Quadro Síntese		Recursos de Todas as Fontes
Código / Especificação		Valor
Total		200.000
<i>Programa</i>		
2033 Energia Elétrica		200.000
<i>Função</i>		
25 Energia		200.000
<i>Subfunção</i>		
752 Energia Elétrica		200.000
<i>Função/Subfunção</i>		
25 Energia		200.000
752 Energia Elétrica		200.000
<i>Fontes de Financiamento</i>		
6. 0. 0. 0. 00. 00	Recursos de Capital - Orçamento de Investimento	200.000
6. 1. 0. 0. 00. 00	Recursos Próprios	200.000
6. 1. 1. 0. 00. 00	Geração Própria	200.000

Órgão: 32000 - Ministério de Minas e Energia
 Unidade: 32394 - Eólica Hermenegildo III S.A.

R\$ 1,00

Quadro dos Créditos Orçamentários

Recursos de Todas as Fontes

Programática	Programa/Ação/Localização/Produto	Funcional	Esf	GND	RP	Mod	IU	Fte	Valor
2033	Energia Elétrica								200.000
Atividades									200.000
2033 217H	Manutenção do Sistema de Geração de Energia Elétrica na Região Sul (Geração Eólica Hermenegildo III)	25 752	I						200.000
2033 217H 5073	Manutenção do Sistema de Geração de Energia Elétrica na Região Sul (Geração Eólica Hermenegildo III) - No Município de Santa Vitória do Palmar - RS (Seq: 5413)								200.000
			I	4 - //IV	4	90	0	495	200.000
Total									200.000

32395 - Eólica Chuí IX S.A.

Órgão: 32000 - Ministério de Minas e Energia
 Unidade: 32395 - Eólica Chuí IX S.A.

R\$ 1,00

Quadro Síntese

Recursos de Todas as Fontes

Código / Especificação	Valor
Total	100.000
<i>Programa</i>	
2033 Energia Elétrica	100.000
<i>Função</i>	
25 Energia	100.000
<i>Subfunção</i>	
752 Energia Elétrica	100.000
<i>Função/Subfunção</i>	
25 Energia	100.000
752 Energia Elétrica	100.000
<i>Fontes de Financiamento</i>	
6. 0. 0. 0. 00. 00 Recursos de Capital - Orçamento de Investimento	100.000
6. 1. 0. 0. 00. 00 Recursos Próprios	100.000
6. 1. 1. 0. 00. 00 Geração Própria	100.000

Órgão: 32000 - Ministério de Minas e Energia
 Unidade: 32395 - Eólica Chuí IX S.A.

R\$ 1,00

Quadro dos Créditos Orçamentários

Recursos de Todas as Fontes

Programática	Programa/Ação/Localização/Produto	Funcional	Esf	GND	RP	Mod	IU	Fte	Valor
2033	Energia Elétrica								100.000
Atividades									100.000
2033 2171	Manutenção do Sistema de Geração de Energia Elétrica na Região Sul - Geração Eólica Chuí IX	25 752	I						100.000
2033 2171 4809	Manutenção do Sistema de Geração de Energia Elétrica na Região Sul - Geração Eólica Chuí IX - No Município de Chuí - RS (Seq: 5414)								100.000
			I	4 - INV	4	90	0	495	100.000
Total									100.000

36000 - Ministério da Saúde

Órgão: 36000 - Ministério da Saúde

R\$ 1,00

Poder Executivo

Quadro Síntese

Recursos de Todas as Fontes

Código / Especificação	Valor
Total	485.982.560
Programa	
0807 Programa de Gestão e Manutenção de Infraestrutura de Empresas Estatais Federais	3.663.900
2015 Fortalecimento do Sistema Único de Saúde (SUS)	482.318.660
Função	
10 Saúde	485.982.560
Subfunção	
122 Administração Geral	759.000
126 Tecnologia da Informação	2.904.900
303 Suporte Profilático e Terapêutico	482.318.660
Função/Subfunção	
10 Saúde	485.982.560
122 Administração Geral	759.000
126 Tecnologia da Informação	2.904.900
303 Suporte Profilático e Terapêutico	482.318.660
Unidade	
36215 Empresa Brasileira de Hemoderivados e Biotecnologia - HEMOBRÁS	485.982.560
Fontes de Financiamento	
6. 0. 0. 0. 00. 00 Recursos de Capital - Orçamento de Investimento	485.982.560
6. 2. 0. 0. 00. 00 Recursos para Aumento do Patrimônio Líquido	485.982.560
6. 2. 1. 0. 00. 00 Tesouro	207.536.165
6. 2. 1. 3. 00. 00 Saldos de Exercícios Anteriores	207.536.165
6. 2. 9. 0. 00. 00 Outras Fontes	278.446.395

36215 - Empresa Brasileira de Hemoderivados e Biotecnologia - HEMOBRÁS

Órgão: 36000 - Ministério da Saúde

R\$ 1,00

Unidade: 36215 - Empresa Brasileira de Hemoderivados e Biotecnologia - HEMOBRÁS

Quadro Síntese

Recursos de Todas as Fontes

Código / Especificação	Valor
Total	485.982.560
Programa	
0807 Programa de Gestão e Manutenção de Infraestrutura de Empresas Estatais Federais	3.663.900
2015 Fortalecimento do Sistema Único de Saúde (SUS)	482.318.660
Função	
10 Saúde	485.982.560
Subfunção	
122 Administração Geral	759.000
126 Tecnologia da Informação	2.904.900
303 Suporte Profilático e Terapêutico	482.318.660
Função/Subfunção	
10 Saúde	485.982.560
122 Administração Geral	759.000
126 Tecnologia da Informação	2.904.900
303 Suporte Profilático e Terapêutico	482.318.660
Fontes de Financiamento	
6. 0. 0. 0. 00. 00 Recursos de Capital - Orçamento de Investimento	485.982.560
6. 2. 0. 0. 00. 00 Recursos para Aumento do Patrimônio Líquido	485.982.560
6. 2. 1. 0. 00. 00 Tesouro	207.536.165
6. 2. 1. 3. 00. 00 Saldos de Exercícios Anteriores	207.536.165
6. 2. 9. 0. 00. 00 Outras Fontes	278.446.395

Órgão: 36000 - Ministério da Saúde

R\$ 1,00

Unidade: 36215 - Empresa Brasileira de Hemoderivados e Biotecnologia - HEMOBRÁS

Quadro dos Créditos Orçamentários

Recursos de Todas as Fontes

Programática	Programa/Ação/Localização/Produto	Funcional	Esf	GND	RP	Mod	IU	Fte	Valor
0807	Programa de Gestão e Manutenção de Infraestrutura de Empresas Estatais Federais								3.663.900
	Atividades								3.663.900
0807 4102	Manutenção e Adequação de Bens Móveis, Veículos, Máquinas e Equipamentos	10 122	I						759.000
0807 4102 0001	Manutenção e Adequação de Bens Móveis, Veículos, Máquinas e Equipamentos - Nacional (Seq: 5415)		I	4 - INV	2	90	0	495	759.000
0807 4103	Manutenção e Adequação de Ativos de Informática, Informação e Teleprocessamento	10 126	I						2.904.900
0807 4103 0001	Manutenção e Adequação de Ativos de Informática, Informação e Teleprocessamento - Nacional (Seq: 5416)		I	4 - INV	2	90	0	495	2.904.900
2015	Fortalecimento do Sistema Único de Saúde (SUS)								482.318.660
	Projetos								482.318.660
2015 146V	Aquisição de Equipamentos para o Desenvolvimento e Incorporação de Processos e Produtos Hemoderivados e Biotecnológicos	10 303	I						176.363.024
2015 146V 0026	Aquisição de Equipamentos para o Desenvolvimento e Incorporação de Processos e Produtos Hemoderivados e Biotecnológicos - No Estado de Pernambuco (Seq: 5417) - Equipamento adquirido (unidade):25		I	4 - INV	2	90	0	495	176.363.024
2015 15EY	Implantação da Fábrica de Recombinantes - Hemobrás	10 303	I						77.000.000
2015 15EY 0026	Implantação da Fábrica de Recombinantes - Hemobrás - No Estado de Pernambuco (Seq: 5418) - Fábrica implantada (% de execução física):8		I	4 - INV	2	90	0	495	77.000.000
2015 1H00	Implantação da Indústria de Hemoderivados e Biotecnologia - Hemobrás (PE)	10 303	I						228.955.636
2015 1H00 0026	Implantação da Indústria de Hemoderivados e Biotecnologia - Hemobrás (PE) - No Estado de Pernambuco (Seq: 5419) - Fábrica implantada (% de execução física):33		I	4 - INV	2	90	0	495	228.955.636
Total									485.982.560

39000 - Ministério dos Transportes, Portos e Aviação Civil

Órgão: 39000 - Ministério dos Transportes, Portos e Aviação Civil

R\$ 1,00

Poder Executivo

Quadro Síntese

Recursos de Todas as Fontes

Código / Especificação	Valor
Total	928.724.671
Programa	
0807 Programa de Gestão e Manutenção de Infraestrutura de Empresas Estatais Federais	35.854.037
2017 Aviação Civil	520.260.000
2086 Transporte Aquaviário	372.610.634
Função	
26 Transporte	928.724.671
Subfunção	
122 Administração Geral	19.212.410
126 Tecnologia da Informação	16.641.627
781 Transporte Aéreo	520.260.000
784 Transporte Hidroviário	372.610.634
Função/Subfunção	
26 Transporte	928.724.671
122 Administração Geral	19.212.410
126 Tecnologia da Informação	16.641.627
781 Transporte Aéreo	520.260.000
784 Transporte Hidroviário	372.610.634
Unidade	
39210 Companhia Docas do Ceará - CDC	17.585.991
39211 Companhia Docas do Espírito Santo - CODESA	39.200.000
39212 Companhia das Docas do Estado da Bahia - CODEBA	44.497.667
39213 Companhia Docas do Estado de São Paulo - CODESP	187.438.388
39215 Companhia Docas do Pará - CDP	29.751.259
39216 Companhia Docas do Rio de Janeiro - CDRJ	79.239.568
39217 Companhia Docas do Rio Grande do Norte - CODERN	10.711.798
39256 Empresa Brasileira de Infraestrutura Aeroportuária - INFRAERO	520.300.000
Fontes de Financiamento	
6. 0. 0. 0. 00. 00 Recursos de Capital - Orçamento de Investimento	928.724.671
6. 1. 0. 0. 00. 00 Recursos Próprios	144.876.751
6. 1. 1. 0. 00. 00 Geração Própria	144.876.751
6. 2. 0. 0. 00. 00 Recursos para Aumento do Patrimônio Líquido	713.847.920
6. 2. 1. 0. 00. 00 Tesouro	713.847.920
6. 2. 1. 1. 00. 00 Direto	597.700.000
6. 2. 1. 3. 00. 00 Saldos de Exercícios Anteriores	116.147.920
6. 9. 0. 0. 00. 00 Outros Recursos de Longo Prazo	70.000.000
6. 9. 9. 0. 00. 00 Outras Fontes	70.000.000

39210 - Companhia Docas do Ceará - CDC

Órgão: 39000 - Ministério dos Transportes, Portos e Aviação Civil
 Unidade: 39210 - Companhia Docas do Ceará - CDC

R\$ 1,00

Quadro Síntese

Recursos de Todas as Fontes

Código / Especificação	Valor
Total	17.585.991
Programa	
0807 Programa de Gestão e Manutenção de Infraestrutura de Empresas Estatais Federais	4.084.000
2086 Transporte Aquaviário	13.501.991
Função	
26 Transporte	17.585.991
Subfunção	
122 Administração Geral	1.000.000
126 Tecnologia da Informação	3.084.000
784 Transporte Hidroviário	13.501.991
Função/Subfunção	
26 Transporte	17.585.991
122 Administração Geral	1.000.000
126 Tecnologia da Informação	3.084.000
784 Transporte Hidroviário	13.501.991
Fontes de Financiamento	
6. 0. 0. 0. 00. 00 Recursos de Capital - Orçamento de Investimento	17.585.991
6. 1. 0. 0. 00. 00 Recursos Próprios	4.934.000
6. 1. 1. 0. 00. 00 Geração Própria	4.934.000
6. 2. 0. 0. 00. 00 Recursos para Aumento do Patrimônio Líquido	12.651.991
6. 2. 1. 0. 00. 00 Tesouro	12.651.991
6. 2. 1. 1. 00. 00 Direto	10.000.000
6. 2. 1. 3. 00. 00 Saldos de Exercícios Anteriores	2.651.991

Órgão: 39000 - Ministério dos Transportes, Portos e Aviação Civil
Unidade: 39210 - Companhia Docas do Ceará - CDC

R\$ 1,00

Quadro dos Créditos Orçamentários

Recursos de Todas as Fontes

Programática	Programa/Ação/Localização/Produto	Funcional	Esf	GND	RP	Mod	IU	Fte	Valor
0807	Programa de Gestão e Manutenção de Infraestrutura de Empresas Estatais Federais								4.084.000
	Atividades								4.084.000
0807 4101	Manutenção e Adequação de Bens Imóveis	26 122	I						500.000
0807 4101 0023	Manutenção e Adequação de Bens Imóveis - No Estado do Ceará (Seq: 5420)		I	4 - INV	2	90	0	495	500.000
0807 4102	Manutenção e Adequação de Bens Móveis, Veículos, Máquinas e Equipamentos	26 122	I						500.000
0807 4102 0023	Manutenção e Adequação de Bens Móveis, Veículos, Máquinas e Equipamentos - No Estado do Ceará (Seq: 5421)		I	4 - INV	2	90	0	495	500.000
0807 4103	Manutenção e Adequação de Ativos de Informática, Informação e Teleprocessamento	26 126	I						3.084.000
0807 4103 0023	Manutenção e Adequação de Ativos de Informática, Informação e Teleprocessamento - No Estado do Ceará (Seq: 5422)		I	4 - INV	2	90	0	495	3.084.000
2086	Transporte Aquaviário								13.501.991
	Atividades								394.031
2086 20HL	Estudos e Projetos para Infraestrutura Portuária	26 784	I						344.031
2086 20HL 0001	Estudos e Projetos para Infraestrutura Portuária - Nacional (Seq: 5423)		I	4 - INV	2	90	0	495	344.031
	- Estudo realizado (unidade):1								
2086 20HM	Estudos para o Planejamento do Setor Portuário	26 784	I						50.000
2086 20HM 0001	Estudos para o Planejamento do Setor Portuário - Nacional (Seq: 5424)		I	4 - INV	2	90	0	495	50.000
	- Estudo realizado (unidade):100								
	Projetos								13.107.960
2086 12LM	Construção de Terminal de Containeres, no Porto de Fortaleza (CE)	26 784	I						5.100.000
2086 12LM 0023	Construção de Terminal de Containeres, no Porto de Fortaleza (CE) - No Estado do Ceará (Seq: 5425)		I	4 - INV	3	90	0	495	5.100.000
	- Obra executada (% de execução física):100								
2086 142Z	Adequação de Instalações de Acostagem, de Movimentação e Armazenagem de Cargas, no Porto de Fortaleza (CE)	26 784	I						100.000
2086 142Z 0023	Adequação de Instalações de Acostagem, de Movimentação e Armazenagem de Cargas, no Porto de Fortaleza (CE) - No Estado do Ceará (Seq: 5426)		I	4 - INV	2	90	0	495	100.000
	- Obra executada (% de execução física):10								
2086 147E	Adequação de Instalações de Proteção à Atracação e Operação de Navios, no Porto de Fortaleza (CE)	26 784	I						1.357.960
2086 147E 0023	Adequação de Instalações de Proteção à Atracação e Operação de Navios, no Porto de Fortaleza (CE) - No Estado do Ceará (Seq: 5427)		I	4 - INV	2	90	0	495	1.357.960
	- Obra executada (% de execução física):60								
2086 14KJ	Implantação de Sistema de Apoio à Gestão de Tráfego de Navios	26 784	I						100.000
2086 14KJ 0023	Implantação de Sistema de Apoio à Gestão de Tráfego de Navios - No Estado do Ceará (Seq: 5428)		I	4 - INV	3	90	0	495	100.000
	- Sistema implantado (% de execução física):5								
2086 14KL	Implantação de Sistema de Apoio ao Gerenciamento da Infraestrutura Portuária	26 784	I						100.000
2086 14KL 0023	Implantação de Sistema de Apoio ao Gerenciamento da Infraestrutura Portuária - No Estado do Ceará (Seq: 5429)		I	4 - INV	2	90	0	495	100.000
	- Implantação realizada (% de execução física):16								
2086 14KM	Implantação de Sistema Portuário de Monitoramento de Cargas e da Cadeia Logística	26 784	I						1.000.000
2086 14KM 0023	Implantação de Sistema Portuário de Monitoramento de Cargas e da Cadeia Logística - No Estado do Ceará (Seq: 5430)		I	4 - INV	3	90	0	495	1.000.000
	- Implantação realizada (% de execução física):100								
2086 14RC	Implantação do Programa de Conformidade do Gerenciamento de Resíduos Sólidos e Efluentes Líquidos nos Portos Marítimos	26 784	I						5.100.000
2086 14RC 0023	Implantação do Programa de Conformidade do Gerenciamento de Resíduos Sólidos e Efluentes Líquidos nos Portos Marítimos - No Estado do Ceará (Seq: 5431)		I	4 - INV	3	90	0	495	5.100.000
	- Implantação realizada (% de execução física):100								
2086 15CN	Expansão do Molhe de Proteção do Porto de Fortaleza (CE)	26 784	I						100.000
2086 15CN 0023	Expansão do Molhe de Proteção do Porto de Fortaleza (CE) - No Estado do Ceará (Seq: 5432)		I	4 - INV	2	90	0	495	100.000
	- Obra executada (% de execução física):45								
2086 15OM	Implantação da Nova Subestação de Energia no Porto de Fortaleza	26 784	I						100.000

Órgão: 39000 - Ministério dos Transportes, Portos e Aviação Civil
 Unidade: 39210 - Companhia Docas do Ceará - CDC

R\$ 1,00

Quadro dos Créditos Orçamentários

Recursos de Todas as Fontes

Programática	Programa/Ação/Localização/Produto	Funcional	Esf	GND	RP	Mod	IU	Fte	Valor
2086 15OM 0023	Implantação da Nova Subestação de Energia no Porto de Fortaleza - No Estado do Ceará (Seq: 5433) - Obra executada (% de execução física):18		I	4 - INV	2	90	0	495	100.000
2086 7U33	Implantação de Área de Apoio Logístico Portuário no Porto de Fortaleza (CE)	26 784	I						50.000
2086 7U33 0023	Implantação de Área de Apoio Logístico Portuário no Porto de Fortaleza (CE) - No Estado do Ceará (Seq: 5434) - Projeto implantado (% de execução física):100		I	4 - INV	2	90	0	495	50.000
Total									17.585.991

39211 - Companhia Docas do Espírito Santo - CODESA

Órgão: 39000 - Ministério dos Transportes, Portos e Aviação Civil
 Unidade: 39211 - Companhia Docas do Espírito Santo - CODESA

R\$ 1,00

Quadro Síntese

Recursos de Todas as Fontes

Código / Especificação	Valor
Total	39.200.000
Programa	
0807 Programa de Gestão e Manutenção de Infraestrutura de Empresas Estatais Federais	3.700.000
2086 Transporte Aquaviário	35.500.000
Função	
26 Transporte	39.200.000
Subfunção	
122 Administração Geral	2.500.000
126 Tecnologia da Informação	1.200.000
784 Transporte Hidroviário	35.500.000
Função/Subfunção	
26 Transporte	39.200.000
122 Administração Geral	2.500.000
126 Tecnologia da Informação	1.200.000
784 Transporte Hidroviário	35.500.000
Fontes de Financiamento	
6. 0. 0. 0. 00. 00 Recursos de Capital - Orçamento de Investimento	39.200.000
6. 1. 0. 0. 00. 00 Recursos Próprios	12.700.000
6. 1. 1. 0. 00. 00 Geração Própria	12.700.000
6. 2. 0. 0. 00. 00 Recursos para Aumento do Patrimônio Líquido	26.500.000
6. 2. 1. 0. 00. 00 Tesouro	26.500.000
6. 2. 1. 1. 00. 00 Direto	26.500.000

Órgão: 39000 - Ministério dos Transportes, Portos e Aviação Civil
Unidade: 39211 - Companhia Docas do Espírito Santo - CODESA

R\$ 1,00

Quadro dos Créditos Orçamentários

Recursos de Todas as Fontes

Programática	Programa/Ação/Localização/Produto	Funcional	Esf	GND	RP	Mod	IU	Fte	Valor
0807	Programa de Gestão e Manutenção de Infraestrutura de Empresas Estatais Federais								3.700.000
	Atividades								3.700.000
0807 4101	Manutenção e Adequação de Bens Imóveis	26 122	I						2.000.000
0807 4101 0032	Manutenção e Adequação de Bens Imóveis - No Estado do Espírito Santo (Seq: 5435)		I	4 - INV	2	90	0	495	2.000.000
0807 4102	Manutenção e Adequação de Bens Móveis, Veículos, Máquinas e Equipamentos	26 122	I						500.000
0807 4102 0032	Manutenção e Adequação de Bens Móveis, Veículos, Máquinas e Equipamentos - No Estado do Espírito Santo (Seq: 5436)		I	4 - INV	2	90	0	495	500.000
0807 4103	Manutenção e Adequação de Ativos de Informática, Informação e Teleprocessamento	26 126	I						1.200.000
0807 4103 0032	Manutenção e Adequação de Ativos de Informática, Informação e Teleprocessamento - No Estado do Espírito Santo (Seq: 5437)		I	4 - INV	2	90	0	495	1.200.000
2086	Transporte Aquaviário								35.500.000
	Atividades								2.000.000
2086 20HL	Estudos e Projetos para Infraestrutura Portuária	26 784	I						2.000.000
2086 20HL 0001	Estudos e Projetos para Infraestrutura Portuária - Nacional (Seq: 5438)		I	4 - INV	2	90	0	495	2.000.000
	- Estudo realizado (unidade):1								
	Projetos								33.500.000
2086 143D	Construção de Cais na Região dos Dolphins do Atalaia, no Porto de Vitória (ES)	26 784	I						16.000.000
2086 143D 0032	Construção de Cais na Região dos Dolphins do Atalaia, no Porto de Vitória (ES) - No Estado do Espírito Santo (Seq: 5439)		I	4 - INV	3	90	0	495	16.000.000
	- Obra executada (% de execução física):16								
2086 14KJ	Implantação de Sistema de Apoio à Gestão de Tráfego de Navios	26 784	I						5.500.000
2086 14KJ 0032	Implantação de Sistema de Apoio à Gestão de Tráfego de Navios - No Estado do Espírito Santo (Seq: 5440)		I	4 - INV	3	90	0	495	5.500.000
	- Sistema implantado (% de execução física):6								
2086 14KM	Implantação de Sistema Portuário de Monitoramento de Cargas e da Cadeia Logística	26 784	I						10.000.000
2086 14KM 0032	Implantação de Sistema Portuário de Monitoramento de Cargas e da Cadeia Logística - No Estado do Espírito Santo (Seq: 5441)		I	4 - INV	3	90	0	495	10.000.000
	- Implantação realizada (% de execução física):1								
2086 14RC	Implantação do Programa de Conformidade do Gerenciamento de Resíduos Sólidos e Efluentes Líquidos nos Portos Marítimos	26 784	I						1.700.000
2086 14RC 0032	Implantação do Programa de Conformidade do Gerenciamento de Resíduos Sólidos e Efluentes Líquidos nos Portos Marítimos - No Estado do Espírito Santo (Seq: 5442)		I	4 - INV	3	90	0	495	1.700.000
	- Implantação realizada (% de execução física):60								
2086 15QO	Construção do Porto de Águas Profundas na Costa do Espírito Santo	26 784	I						300.000
2086 15QO 0032	Construção do Porto de Águas Profundas na Costa do Espírito Santo - No Estado do Espírito Santo (Seq: 5443)		I	4 - INV	2	90	0	495	300.000
	- Porto construído (% de execução):5								
Total									39.200.000

39212 - Companhia das Docas do Estado da Bahia - CODEBA

Órgão: 39000 - Ministério dos Transportes, Portos e Aviação Civil
 Unidade: 39212 - Companhia das Docas do Estado da Bahia - CODEBA

R\$ 1,00

Quadro Síntese

Recursos de Todas as Fontes

Código / Especificação	Valor
Total	44.497.667
Programa	
0807 Programa de Gestão e Manutenção de Infraestrutura de Empresas Estatais Federais	7.500.000
2086 Transporte Aquaviário	36.997.667
Função	
26 Transporte	44.497.667
Subfunção	
122 Administração Geral	7.000.000
126 Tecnologia da Informação	500.000
784 Transporte Hidroviário	36.997.667
Função/Subfunção	
26 Transporte	44.497.667
122 Administração Geral	7.000.000
126 Tecnologia da Informação	500.000
784 Transporte Hidroviário	36.997.667
Fontes de Financiamento	
6. 0. 0. 0. 00. 00 Recursos de Capital - Orçamento de Investimento	44.497.667
6. 1. 0. 0. 00. 00 Recursos Próprios	19.810.000
6. 1. 1. 0. 00. 00 Geração Própria	19.810.000
6. 2. 0. 0. 00. 00 Recursos para Aumento do Patrimônio Líquido	24.687.667
6. 2. 1. 0. 00. 00 Tesouro	24.687.667
6. 2. 1. 1. 00. 00 Direto	1.500.000
6. 2. 1. 3. 00. 00 Saldos de Exercícios Anteriores	23.187.667

Órgão: 39000 - Ministério dos Transportes, Portos e Aviação Civil
 Unidade: 39212 - Companhia das Docas do Estado da Bahia - CODEBA

R\$ 1,00

Quadro dos Créditos Orçamentários

Recursos de Todas as Fontes

Programática	Programa/Ação/Localização/Produto	Funcional	Esf	GND	RP	Mod	IU	Fte	Valor
0807	Programa de Gestão e Manutenção de Infraestrutura de Empresas Estatais Federais								7.500.000
	Atividades								7.500.000
0807 4101	Manutenção e Adequação de Bens Imóveis	26 122	I						3.000.000
0807 4101 0029	Manutenção e Adequação de Bens Imóveis - No Estado da Bahia (Seq: 5444)		I	4 - INV	2	90	0	495	3.000.000
0807 4102	Manutenção e Adequação de Bens Móveis, Veículos, Máquinas e Equipamentos	26 122	I						4.000.000
0807 4102 0029	Manutenção e Adequação de Bens Móveis, Veículos, Máquinas e Equipamentos - No Estado da Bahia (Seq: 5445)		I	4 - INV	2	90	0	495	4.000.000
0807 4103	Manutenção e Adequação de Ativos de Informática, Informação e Teleprocessamento	26 126	I						500.000
0807 4103 0029	Manutenção e Adequação de Ativos de Informática, Informação e Teleprocessamento - No Estado da Bahia (Seq: 5446)		I	4 - INV	2	90	0	495	500.000
2086	Transporte Aquaviário								36.997.667
	Atividades								11.250.843
2086 20HL	Estudos e Projetos para Infraestrutura Portuária	26 784	I						10.500.000
2086 20HL 0001	Estudos e Projetos para Infraestrutura Portuária - Nacional (Seq: 5447)		I	4 - INV	2	90	0	495	10.500.000
	- Estudo realizado (unidade):100		I	4 - INV	2	90	0	495	10.500.000
2086 20HM	Estudos para o Planejamento do Setor Portuário	26 784	I						750.843
2086 20HM 0001	Estudos para o Planejamento do Setor Portuário - Nacional (Seq: 5448)		I	4 - INV	2	90	0	495	750.843
	- Estudo realizado (unidade):37		I	4 - INV	2	90	0	495	750.843
	Projetos								25.746.824
2086 12LK	Ampliação do Quebramar, no Porto de Salvador (BA)	26 784	I						3.600.000
2086 12LK 0029	Ampliação do Quebramar, no Porto de Salvador (BA) - No Estado da Bahia (Seq: 5449)		I	4 - INV	3	90	0	495	3.600.000
	- Obra executada (% de execução física):1		I	4 - INV	3	90	0	495	3.600.000
2086 143I	Adequação de Instalações de Acostagem, de Movimentação e Armazenagem de Cargas, no Porto de Salvador (BA)	26 784	I						500.000
2086 143I 0029	Adequação de Instalações de Acostagem, de Movimentação e Armazenagem de Cargas, no Porto de Salvador (BA) - No Estado da Bahia (Seq: 5450)		I	4 - INV	2	90	0	495	500.000
	- Obra executada (% de execução física):3		I	4 - INV	2	90	0	495	500.000
2086 143J	Adequação de Instalações de Acostagem, de Movimentação e Armazenagem de Cargas, no Porto de Aratu (BA)	26 784	I						500.000
2086 143J 0029	Adequação de Instalações de Acostagem, de Movimentação e Armazenagem de Cargas, no Porto de Aratu (BA) - No Estado da Bahia (Seq: 5451)		I	4 - INV	2	90	0	495	500.000
	- Obra executada (% de execução física):3		I	4 - INV	2	90	0	495	500.000
2086 143K	Adequação de Instalações de Acostagem e de Movimentação e Armazenagem de Cargas no Porto de Ilhéus (BA)	26 784	I						500.000
2086 143K 0029	Adequação de Instalações de Acostagem e de Movimentação e Armazenagem de Cargas no Porto de Ilhéus (BA) - No Estado da Bahia (Seq: 5452)		I	4 - INV	2	90	0	495	500.000
	- Obra executada (% de execução física):5		I	4 - INV	2	90	0	495	500.000
2086 143L	Adequação de Instalações de Circulação no Porto de Aratu (BA)	26 784	I						1.000.000
2086 143L 0029	Adequação de Instalações de Circulação no Porto de Aratu (BA) - No Estado da Bahia (Seq: 5453)		I	4 - INV	2	90	0	495	1.000.000
	- Obra executada (% de execução física):5		I	4 - INV	2	90	0	495	1.000.000
2086 143N	Dragagem e Derrocagem no Porto de Aratu (BA)	26 784	I						200.000
2086 143N 0029	Dragagem e Derrocagem no Porto de Aratu (BA) - No Estado da Bahia (Seq: 5454)		I	4 - INV	2	90	0	495	200.000
	- Obra executada (% de execução física):1		I	4 - INV	2	90	0	495	200.000
2086 143O	Adequação de Instalações de Proteção à Atracação e Operação de Navios, no Porto de Salvador (BA)	26 784	I						2.000.000
2086 143O 0029	Adequação de Instalações de Proteção à Atracação e Operação de Navios, no Porto de Salvador (BA) - No Estado da Bahia (Seq: 5455)		I	4 - INV	2	90	0	495	2.000.000
	- Sistema instalado (% de execução física):25		I	4 - INV	2	90	0	495	2.000.000
2086 143Q	Adequação de Instalações de Proteção à Atracação e Operação de Navios, no Porto de Aratu (BA)	26 784	I						1.400.346
2086 143Q 0029	Adequação de Instalações de Proteção à Atracação e Operação de Navios, no Porto de Aratu (BA) - No Estado da Bahia (Seq: 5456)		I	4 - INV	2	90	0	495	1.400.346
	- Adequação executada (% de execução física):19		I	4 - INV	2	90	0	495	1.400.346
2086 143R	Adequação de Instalações de Proteção à Atracação e Operação de	26 784	I						100.000

Órgão: 39000 - Ministério dos Transportes, Portos e Aviação Civil
Unidade: 39212 - Companhia das Docas do Estado da Bahia - CODEBA

R\$ 1,00

Quadro dos Créditos Orçamentários

Recursos de Todas as Fontes

Recursos de Todas as Fontes										
Programática	Programa/Ação/Localização/Produto		Funcional	Esf	GND	RP	Mod	IU	Fte	Valor
2086 143R 0029	Navios, no Porto de Ilhéus (BA) Adequação de Instalações de Proteção à Atracação e Operação de Navios, no Porto de Ilhéus (BA) - No Estado da Bahia (Seq: 5457) - Obra executada (% de execução física):3		26 784	I	4 - INV	2	90	0	495	100.000
									100.000	
2086 143S	Adequação de Instalações Gerais e de Suprimentos, no Porto de Salvador (BA)		26 784	I						577.194
2086 143S 0029	Adequação de Instalações Gerais e de Suprimentos, no Porto de Salvador (BA) - No Estado da Bahia (Seq: 5458) - Obra executada (% de execução física):100		26 784	I	4 - INV	2	90	0	495	577.194
									577.194	
2086 143U	Adequação de Instalações Gerais e de Suprimentos, no Porto de Ilhéus (BA)		26 784	I						100.000
2086 143U 0029	Adequação de Instalações Gerais e de Suprimentos, no Porto de Ilhéus (BA) - No Estado da Bahia (Seq: 5459) - Obra executada (% de execução física):100		26 784	I	4 - INV	2	90	0	495	100.000
									100.000	
2086 143V	Adequação de Instalações gerais e suprimentos no Porto de Aratu (BA)		26 784	I						100.000
2086 143V 0029	Adequação de instalações gerais e suprimentos no Porto de Aratu (BA) - No Estado da Bahia (Seq: 5460) - Obra executada (% de execução física):100		26 784	I	4 - INV	2	90	0	495	100.000
									100.000	
2086 14KJ	Implantação de Sistema de Apoio à Gestão de Tráfego de Navios		26 784	I						3.000.000
2086 14KJ 0029	Implantação de Sistema de Apoio à Gestão de Tráfego de Navios - No Estado da Bahia (Seq: 5461) - Sistema implantado (% de execução física):1		26 784	I	4 - INV	3	90	0	495	3.000.000
									3.000.000	
2086 14KL	Implantação de Sistema de Apoio ao Gerenciamento da Infraestrutura Portuária		26 784	I						1.359.284
2086 14KL 0029	Implantação de Sistema de Apoio ao Gerenciamento da Infraestrutura Portuária - No Estado da Bahia (Seq: 5462) - Implantação realizada (% de execução física):100		26 784	I	4 - INV	3	90	0	495	1.359.284
									1.359.284	
2086 14KM	Implantação de Sistema Portuário de Monitoramento de Cargas e da Cadeia Logística		26 784	I						7.300.000
2086 14KM 0029	Implantação de Sistema Portuário de Monitoramento de Cargas e da Cadeia Logística - No Estado da Bahia (Seq: 5463) - Implantação realizada (% de execução física):55		26 784	I	4 - INV	3	90	0	495	7.300.000
									7.300.000	
2086 14RC	Implantação do Programa de Conformidade do Gerenciamento de Resíduos Sólidos e Efluentes Líquidos nos Portos Marítimos		26 784	I						2.500.000
2086 14RC 0029	Implantação do Programa de Conformidade do Gerenciamento de Resíduos Sólidos e Efluentes Líquidos nos Portos Marítimos - No Estado da Bahia (Seq: 5464) - Implantação realizada (% de execução física):75		26 784	I	4 - INV	3	90	0	495	2.500.000
									2.500.000	
2086 14WO	Adequação de Instalações de Circulação no Porto de Salvador (BA)		26 784	I						10.000
2086 14WO 0029	Adequação de Instalações de Circulação no Porto de Salvador (BA) - No Estado da Bahia (Seq: 5465) - Obra executada (% de execução física):3		26 784	I	4 - INV	2	90	0	495	10.000
									10.000	
2086 15CO	Ampliação do Terminal de Granéis Líquidos - TGL, no Porto de Aratu (BA)		26 784	I						100.000
2086 15CO 0029	Ampliação do Terminal de Granéis Líquidos - TGL, no Porto de Aratu (BA) - No Estado da Bahia (Seq: 5466) - Obra executada (% de execução física):2		26 784	I	4 - INV	2	90	0	495	100.000
									100.000	
2086 15CP	Reforço do Cais Público do Porto de Salvador (BA)		26 784	I						100.000
2086 15CP 0029	Reforço do Cais Público do Porto de Salvador (BA) - No Estado da Bahia (Seq: 5467) - Obra executada (% de execução física):9		26 784	I	4 - INV	2	90	0	495	100.000
									100.000	
2086 15QF	Adequação de Instalações de Circulação no Porto de Ilheus (BA)		26 784	I						500.000
2086 15QF 0029	Adequação de Instalações de Circulação no Porto de Ilheus (BA) - No Estado da Bahia (Seq: 5468) - Obra executada (% de execução física):17		26 784	I	4 - INV	2	90	0	495	500.000
									500.000	
2086 15QG	Dragagem e Derrocagem no Porto de Ilhéus (BA) - No Estado da Bahia		26 784	I						100.000
2086 15QG 0029	Dragagem e Derrocagem no Porto de Ilhéus (BA) - No Estado da Bahia - No Estado da Bahia (Seq: 5469) - Obra executada (% de execução física):1		26 784	I	4 - INV	2	90	0	495	100.000
									100.000	
2086 15QH	Dragagem e Derrocagem no Porto de Salvador (BA) - No Estado da Bahia		26 784	I						200.000
2086 15QH 0029	Dragagem e Derrocagem no Porto de Salvador (BA) - No Estado da Bahia - No Estado da Bahia (Seq: 5470) - Obra executada (% de execução física):5		26 784	I	4 - INV	2	90	0	495	200.000
									200.000	
Total										44.497.667

39213 - Companhia Docas do Estado de São Paulo - CODESP

Órgão: 39000 - Ministério dos Transportes, Portos e Aviação Civil
 Unidade: 39213 - Companhia Docas do Estado de São Paulo - CODESP

R\$ 1,00

Quadro Síntese

Recursos de Todas as Fontes

Código / Especificação	Valor
Total	187.438.388
Programa	
0807 Programa de Gestão e Manutenção de Infraestrutura de Empresas Estatais Federais	10.000.000
2086 Transporte Aquaviário	177.438.388
Função	
26 Transporte	187.438.388
Subfunção	
122 Administração Geral	3.000.000
126 Tecnologia da Informação	7.000.000
784 Transporte Hidroviário	177.438.388
Função/Subfunção	
26 Transporte	187.438.388
122 Administração Geral	3.000.000
126 Tecnologia da Informação	7.000.000
784 Transporte Hidroviário	177.438.388
Fontes de Financiamento	
6. 0. 0. 0. 00. 00 Recursos de Capital - Orçamento de Investimento	187.438.388
6. 1. 0. 0. 00. 00 Recursos Próprios	69.971.340
6. 1. 1. 0. 00. 00 Geração Própria	69.971.340
6. 2. 0. 0. 00. 00 Recursos para Aumento do Patrimônio Líquido	117.467.048
6. 2. 1. 0. 00. 00 Tesouro	117.467.048
6. 2. 1. 1. 00. 00 Direto	81.500.000
6. 2. 1. 3. 00. 00 Saldos de Exercícios Anteriores	35.967.048

Órgão: 39000 - Ministério dos Transportes, Portos e Aviação Civil
 Unidade: 39213 - Companhia Docas do Estado de São Paulo - CODESP

R\$ 1,00

Quadro dos Créditos Orçamentários

Recursos de Todas as Fontes

Programática	Programa/Ação/Localização/Produto	Funcional	Esf	GND	RP	Mod	IU	Fte	Valor
0807	Programa de Gestão e Manutenção de Infraestrutura de Empresas Estatais Federais								10.000.000
	Atividades								10.000.000
0807 4102	Manutenção e Adequação de Bens Móveis, Veículos, Máquinas e Equipamentos	26 122	I						3.000.000
0807 4102 0035	Manutenção e Adequação de Bens Móveis, Veículos, Máquinas e Equipamentos - No Estado de São Paulo (Seq: 5471)		I	4 - INV	2	90	0	495	3.000.000
0807 4103	Manutenção e Adequação de Ativos de Informática, Informação e Teleprocessamento	26 126	I						7.000.000
0807 4103 0035	Manutenção e Adequação de Ativos de Informática, Informação e Teleprocessamento - No Estado de São Paulo (Seq: 5472)		I	4 - INV	2	90	0	495	7.000.000
2086	Transporte Aquaviário								177.438.388
	Projetos								177.438.388
2086 12LQ	Reforço de Cais para Aprofundamento dos Berços entre os Armazéns 12 e 23, no Porto de Santos (SP)	26 784	I						9.508.989
2086 12LQ 0035	Reforço de Cais para Aprofundamento dos Berços entre os Armazéns 12 e 23, no Porto de Santos (SP) - No Estado de São Paulo (Seq: 5473) - Obra executada (% de execução física):1		I	4 - INV	3	90	0	495	9.508.989
2086 12LR	Adequação do Cais para Terminal de Passageiros, no Porto de Santos (SP)	26 784	I						7.265.821
2086 12LR 0035	Adequação do Cais para Terminal de Passageiros, no Porto de Santos (SP) - No Estado de São Paulo (Seq: 5474) - Obra executada (% de execução física):1		I	4 - INV	3	90	0	495	7.265.821
2086 12NK	Reforço dos Berços de Atracação da Ilha de Barnabé, no Porto de Santos (SP)	26 784	I						28.349.566
2086 12NK 0035	Reforço dos Berços de Atracação da Ilha de Barnabé, no Porto de Santos (SP) - No Estado de São Paulo (Seq: 5475) - Obra executada (% de execução física):65		I	4 - INV	3	90	0	495	28.349.566
2086 143Y	Adequação de Instalações Gerais e de Suprimentos, no Porto de Santos (SP)	26 784	I						7.750.000
2086 143Y 0035	Adequação de Instalações Gerais e de Suprimentos, no Porto de Santos (SP) - No Estado de São Paulo (Seq: 5476) - Obra executada (% de execução física):11		I	4 - INV	2	90	0	495	7.750.000
2086 14KJ	Implantação de Sistema de Apoio à Gestão de Tráfego de Navios	26 784	I						14.873.857
2086 14KJ 0035	Implantação de Sistema de Apoio à Gestão de Tráfego de Navios - No Estado de São Paulo (Seq: 5477) - Sistema implantado (% de execução física):75		I	4 - INV	3	90	0	495	14.873.857
2086 14KM	Implantação de Sistema Portuário de Monitoramento de Cargas e da Cadeia Logística	26 784	I						7.830.220
2086 14KM 0035	Implantação de Sistema Portuário de Monitoramento de Cargas e da Cadeia Logística - No Estado de São Paulo (Seq: 5478) - Implantação realizada (% de execução física):60		I	4 - INV	3	90	0	495	7.830.220
2086 14RC	Implantação do Programa de Conformidade do Gerenciamento de Resíduos Sólidos e Efluentes Líquidos nos Portos Marítimos	26 784	I						1.600.000
2086 14RC 0035	Implantação do Programa de Conformidade do Gerenciamento de Resíduos Sólidos e Efluentes Líquidos nos Portos Marítimos - No Estado de São Paulo (Seq: 5479) - Implantação realizada (% de execução física):15		I	4 - INV	3	90	0	495	1.600.000
2086 15N8	Ampliação do Acesso Rodoviário à Ilha Bernabé	26 784	I						3.747.917
2086 15N8 0035	Ampliação do Acesso Rodoviário à Ilha Bernabé - No Estado de São Paulo (Seq: 5480) - Obra executada (% de execução física):3		I	4 - INV	2	90	0	495	3.747.917
2086 15N9	Reurbanização da Bacia do Canal 4	26 784	I						8.900.000
2086 15N9 0035	Reurbanização da Bacia do Canal 4 - No Estado de São Paulo (Seq: 5481) - Obra executada (% de execução física):89		I	4 - INV	2	90	0	495	8.900.000
2086 1C66	Implantação da Avenida Perimetral Portuária no Porto de Santos - No Município de Guarujá (SP)	26 784	I						36.242.724
2086 1C66 0035	Implantação da Avenida Perimetral Portuária no Porto de Santos - No Município de Guarujá (SP) - No Estado de São Paulo (Seq: 5482) - Trecho pavimentado (% de execução física):28		I	4 - INV	3	90	0	495	36.242.724
2086 1C67	Implantação da Avenida Perimetral Portuária no Porto de Santos - no Município de Santos (SP)	26 784	I						51.369.294
2086 1C67 0035	Implantação da Avenida Perimetral Portuária no Porto de Santos - no Município de Santos (SP) - No Estado de São Paulo (Seq: 5483) - Trecho pavimentado (% de execução física):100		I	4 - INV	3	90	0	495	51.369.294

Órgão: 39000 - Ministério dos Transportes, Portos e Aviação Civil
Unidade: 39213 - Companhia Docas do Estado de São Paulo - CODESP

R\$ 1,00

Quadro dos Créditos Orçamentários

Recursos de Todas as Fontes

Programática	Programa/Ação/Localização/Produto	Funcional	Esf	GND	RP	Mod	IU	Fte	Valor
Total									187.438.388

39215 - Companhia Docas do Pará - CDP

Órgão: 39000 - Ministério dos Transportes, Portos e Aviação Civil
 Unidade: 39215 - Companhia Docas do Pará - CDP

R\$ 1,00

Quadro Síntese

Recursos de Todas as Fontes

Código / Especificação	Valor
Total	29.751.259
Programa	
0807 Programa de Gestão e Manutenção de Infraestrutura de Empresas Estatais Federais	1.600.000
2086 Transporte Aquaviário	28.151.259
Função	
26 Transporte	29.751.259
Subfunção	
122 Administração Geral	600.000
126 Tecnologia da Informação	1.000.000
784 Transporte Hidroviário	28.151.259
Função/Subfunção	
26 Transporte	29.751.259
122 Administração Geral	600.000
126 Tecnologia da Informação	1.000.000
784 Transporte Hidroviário	28.151.259
Fontes de Financiamento	
6. 0. 0. 0. 00. 00 Recursos de Capital - Orçamento de Investimento	29.751.259
6. 1. 0. 0. 00. 00 Recursos Próprios	12.019.366
6. 1. 1. 0. 00. 00 Geração Própria	12.019.366
6. 2. 0. 0. 00. 00 Recursos para Aumento do Patrimônio Líquido	17.731.893
6. 2. 1. 0. 00. 00 Tesouro	17.731.893
6. 2. 1. 1. 00. 00 Direto	2.000.000
6. 2. 1. 3. 00. 00 Saldos de Exercícios Anteriores	15.731.893

Órgão: 39000 - Ministério dos Transportes, Portos e Aviação Civil
Unidade: 39215 - Companhia Docas do Pará - CDP

R\$ 1,00

Quadro dos Créditos Orçamentários

Recursos de Todas as Fontes

Programática	Programa/Ação/Localização/Produto	Funcional	Esf	GND	RP	Mod	IU	Fte	Valor
0807	Programa de Gestão e Manutenção de Infraestrutura de Empresas Estatais Federais								1.600.000
	Atividades								1.500.000
0807 4102	Manutenção e Adequação de Bens Móveis, Veículos, Máquinas e Equipamentos	26 122	I						500.000
0807 4102 0015	Manutenção e Adequação de Bens Móveis, Veículos, Máquinas e Equipamentos - No Estado do Pará (Seq: 5484)		I	4 - INV	2	90	0	495	500.000
0807 4103	Manutenção e Adequação de Ativos de Informática, Informação e Teleprocessamento	26 126	I						1.000.000
0807 4103 0015	Manutenção e Adequação de Ativos de Informática, Informação e Teleprocessamento - No Estado do Pará (Seq: 5485)		I	4 - INV	2	90	0	495	1.000.000
	Projetos								100.000
0807 3286	Instalação de Bens Imóveis	26 122	I						100.000
0807 3286 0015	Instalação de Bens Imóveis - No Estado do Pará (Seq: 5486) - Imóvel instalado (unidade):100		I	4 - INV	2	90	0	495	100.000
2086	Transporte Aquaviário								28.151.259
	Atividades								2.390.153
2086 20HL	Estudos e Projetos para Infraestrutura Portuária	26 784	I						1.090.153
2086 20HL 0001	Estudos e Projetos para Infraestrutura Portuária - Nacional (Seq: 5487) - Estudo realizado (unidade):100		I	4 - INV	2	90	0	495	1.090.153
2086 20HM	Estudos para o Planejamento do Setor Portuário	26 784	I						1.300.000
2086 20HM 0001	Estudos para o Planejamento do Setor Portuário - Nacional (Seq: 5488) - Estudo realizado (unidade):100		I	4 - INV	2	90	0	495	1.300.000
	Projetos								25.761.106
2086 11WH	Construção do Terminal de Múltiplo Uso, no Porto de Vila do Conde (PA)	26 784	I						9.061.159
2086 11WH 0015	Construção do Terminal de Múltiplo Uso, no Porto de Vila do Conde (PA) - No Estado do Pará (Seq: 5489) - Estudo realizado (% de execução física):100		I	4 - INV	2	90	0	495	9.061.159
2086 144A	Adequação de Instalações de Acostagem, de Movimentação e Armazenagem de Cargas, no Terminal de Miramar (PA)	26 784	I						1.059.233
2086 144A 0015	Adequação de Instalações de Acostagem, de Movimentação e Armazenagem de Cargas, no Terminal de Miramar (PA) - No Estado do Pará (Seq: 5490) - Obra executada (% de execução física):100		I	4 - INV	2	90	0	495	1.059.233
2086 144E	Adequação de Instalações de Circulação no Terminal de Miramar (PA)	26 784	I						500.000
2086 144E 0015	Adequação de Instalações de Circulação no Terminal de Miramar (PA) - No Estado do Pará (Seq: 5491) - Obra executada (% de execução física):100		I	4 - INV	2	90	0	495	500.000
2086 144H	Adequação de Instalações de Circulação no Porto de Vila do Conde (PA)	26 784	I						3.000.000
2086 144H 0015	Adequação de Instalações de Circulação no Porto de Vila do Conde (PA) - No Estado do Pará (Seq: 5492) - Obra executada (% de execução física):100		I	4 - INV	2	90	0	495	3.000.000
2086 144K	Adequação de Instalações de Proteção à Atracação e Operação de Navios, no Porto de Vila do Conde (PA)	26 784	I						2.500.000
2086 144K 0015	Adequação de Instalações de Proteção à Atracação e Operação de Navios, no Porto de Vila do Conde (PA) - No Estado do Pará (Seq: 5493) - Obra executada (% de execução física):100		I	4 - INV	2	90	0	495	2.500.000
2086 144L	Adequação de Instalações de Proteção à Atracação e Operação de Navios, no Terminal de Outeiro (PA)	26 784	I						598.479
2086 144L 0015	Adequação de Instalações de Proteção à Atracação e Operação de Navios, no Terminal de Outeiro (PA) - No Estado do Pará (Seq: 5494) - Obra executada (% de execução física):100		I	4 - INV	2	90	0	495	598.479
2086 144R	Adequação de Instalações Gerais e de Suprimentos, no Porto de Belém (PA)	26 784	I						746.458
2086 144R 0015	Adequação de Instalações Gerais e de Suprimentos, no Porto de Belém (PA) - No Estado do Pará (Seq: 5495) - Obra executada (% de execução física):100		I	4 - INV	2	90	0	495	746.458
2086 144T	Adequação de Instalações Gerais e de Suprimentos, no Terminal de Miramar (PA)	26 784	I						1.000.000

Órgão: 39000 - Ministério dos Transportes, Portos e Aviação Civil
Unidade: 39215 - Companhia Docas do Pará - CDP

R\$ 1,00

Quadro dos Créditos Orçamentários

Recursos de Todas as Fontes

Programática	Programa/Ação/Localização/Produto	Funcional	Esf	GND	RP	Mod	IU	Fte	Valor
2086 144T 0015	Adequação de Instalações Gerais e de Suprimentos, no Terminal de Miramar (PA) - No Estado do Pará (Seq: 5496) - Obra executada (% de execução física):100		I	4 - INV	2	90	0	495	1.000.000
2086 144U	Adequação de Instalações Gerais e de Suprimentos, no Porto de Santarém (PA)	26 784	I						1.519.366
2086 144U 0015	Adequação de Instalações Gerais e de Suprimentos, no Porto de Santarém (PA) - No Estado do Pará (Seq: 5497) - Obra executada (% de execução física):100		I	4 - INV	2	90	0	495	1.519.366
2086 144V	Adequação de Instalações Gerais e de Suprimentos, no Porto de Vila do Conde (PA)	26 784	I						2.500.000
2086 144V 0015	Adequação de Instalações Gerais e de Suprimentos, no Porto de Vila do Conde (PA) - No Estado do Pará (Seq: 5498) - Obra executada (% de execução física):100		I	4 - INV	2	90	0	495	2.500.000
2086 144W	Adequação de Instalações Gerais e de Suprimentos, no Terminal de Outeiro (PA)	26 784	I						200.000
2086 144W 0015	Adequação de Instalações Gerais e de Suprimentos, no Terminal de Outeiro (PA) - No Estado do Pará (Seq: 5499) - Obra executada (% de execução física):100		I	4 - INV	2	90	0	495	200.000
2086 14KL	Implantação de Sistema de Apoio ao Gerenciamento da Infraestrutura Portuária	26 784	I						144.322
2086 14KL 0015	Implantação de Sistema de Apoio ao Gerenciamento da Infraestrutura Portuária - No Estado do Pará (Seq: 5500) - Implantação realizada (% de execução física):100		I	4 - INV	2	90	0	495	144.322
2086 14RC	Implantação do Programa de Conformidade do Gerenciamento de Resíduos Sólidos e Efluentes Líquidos nos Portos Marítimos	26 784	I						2.632.089
2086 14RC 0015	Implantação do Programa de Conformidade do Gerenciamento de Resíduos Sólidos e Efluentes Líquidos nos Portos Marítimos - No Estado do Pará (Seq: 5501) - Implantação realizada (% de execução física):100		I	4 - INV	3	90	0	495	2.632.089
2086 15QS	Adequação de Instalações de proteção à atracação e operação de navios em Santarém	26 784	I						300.000
2086 15QS 0015	Adequação de instalações de proteção à atracação e operação de navios em Santarém - No Estado do Pará (Seq: 5502) - Obra executada (% de execução física):100		I	4 - INV	2	90	0	495	300.000
Total									29.751.259

39216 - Companhia Docas do Rio de Janeiro - CDRJ

Órgão: 39000 - Ministério dos Transportes, Portos e Aviação Civil
 Unidade: 39216 - Companhia Docas do Rio de Janeiro - CDRJ

R\$ 1,00

Quadro Síntese

Recursos de Todas as Fontes

Código / Especificação	Valor
Total	79.239.568
Programa	
0807 Programa de Gestão e Manutenção de Infraestrutura de Empresas Estatais Federais	8.342.037
2086 Transporte Aquaviário	70.897.531
Função	
26 Transporte	79.239.568
Subfunção	
122 Administração Geral	4.634.410
126 Tecnologia da Informação	3.707.627
784 Transporte Hidroviário	70.897.531
Função/Subfunção	
26 Transporte	79.239.568
122 Administração Geral	4.634.410
126 Tecnologia da Informação	3.707.627
784 Transporte Hidroviário	70.897.531
Fontes de Financiamento	
6. 0. 0. 0. 00. 00 Recursos de Capital - Orçamento de Investimento	79.239.568
6. 1. 0. 0. 00. 00 Recursos Próprios	24.854.045
6. 1. 1. 0. 00. 00 Geração Própria	24.854.045
6. 2. 0. 0. 00. 00 Recursos para Aumento do Patrimônio Líquido	54.385.523
6. 2. 1. 0. 00. 00 Tesouro	54.385.523
6. 2. 1. 1. 00. 00 Direto	24.700.000
6. 2. 1. 3. 00. 00 Saldos de Exercícios Anteriores	29.685.523

Órgão: 39000 - Ministério dos Transportes, Portos e Aviação Civil
Unidade: 39216 - Companhia Docas do Rio de Janeiro - CDRJ

R\$ 1,00

Quadro dos Créditos Orçamentários

Recursos de Todas as Fontes

Programática	Programa/Ação/Localização/Produto	Funcional	Esf	GND	RP	Mod	IU	Fte	Valor
0807	Programa de Gestão e Manutenção de Infraestrutura de Empresas Estatais Federais								8.342.037
	Atividades								8.342.037
0807 4102	Manutenção e Adequação de Bens Móveis, Veículos, Máquinas e Equipamentos	26 122	I						4.634.410
0807 4102 0033	Manutenção e Adequação de Bens Móveis, Veículos, Máquinas e Equipamentos - No Estado do Rio de Janeiro (Seq: 5503)		I	4 - INV	2	90	0	495	4.634.410
0807 4103	Manutenção e Adequação de Ativos de Informática, Informação e Teleprocessamento	26 126	I						3.707.627
0807 4103 0033	Manutenção e Adequação de Ativos de Informática, Informação e Teleprocessamento - No Estado do Rio de Janeiro (Seq: 5504)		I	4 - INV	2	90	0	495	3.707.627
2086	Transporte Aquaviário								70.897.531
	Atividades								5.744.276
2086 20HM	Estudos para o Planejamento do Setor Portuário	26 784	I						5.744.276
2086 20HM 0001	Estudos para o Planejamento do Setor Portuário - Nacional (Seq: 5505)		I	4 - INV	2	90	0	495	5.744.276
	- Estudo realizado (unidade):85								5.744.276
	Projetos								65.153.255
2086 12LG	Reforço Estrutural do Cais da Gamboa, no Porto do Rio de Janeiro (RJ)	26 784	I						18.300.000
2086 12LG 0033	Reforço Estrutural do Cais da Gamboa, no Porto do Rio de Janeiro (RJ) - No Estado do Rio de Janeiro (Seq: 5506)		I	4 - INV	3	90	0	495	18.300.000
	- Obra executada (% de execução física):60								18.300.000
2086 144X	Adequação de Instalações de Acostagem, de Movimentação e Armazenagem de Cargas, no Porto do Rio de Janeiro (RJ)	26 784	I						16.608.766
2086 144X 0033	Adequação de Instalações de Acostagem, de Movimentação e Armazenagem de Cargas, no Porto do Rio de Janeiro (RJ) - No Estado do Rio de Janeiro (Seq: 5507)		I	4 - INV	2	90	0	495	16.608.766
	- Obra executada (% de execução física):76								16.608.766
2086 144Z	Adequação de Instalações de Circulação no Porto de Itaguaí (RJ)	26 784	I						5.249.275
2086 144Z 0033	Adequação de Instalações de Circulação no Porto de Itaguaí (RJ) - No Estado do Rio de Janeiro (Seq: 5508)		I	4 - INV	2	90	0	495	5.249.275
	- Obra executada (% de execução física):100								5.249.275
2086 145B	Adequação de Instalações Gerais e de Suprimentos, no Porto do Rio de Janeiro (RJ)	26 784	I						5.073.762
2086 145B 0033	Adequação de Instalações Gerais e de Suprimentos, no Porto do Rio de Janeiro (RJ) - No Estado do Rio de Janeiro (Seq: 5509)		I	4 - INV	2	90	0	495	5.073.762
	- Obra executada (% de execução física):100								5.073.762
2086 145D	Adequação de Instalações Gerais e de Suprimentos, no Porto de Itaguaí (RJ)	26 784	I						2.053.921
2086 145D 0033	Adequação de Instalações Gerais e de Suprimentos, no Porto de Itaguaí (RJ) - No Estado do Rio de Janeiro (Seq: 5510)		I	4 - INV	2	90	0	495	2.053.921
	- Obra executada (% de execução física):100								2.053.921
2086 14KJ	Implantação de Sistema de Apoio à Gestão de Tráfego de Navios	26 784	I						9.871.800
2086 14KJ 0033	Implantação de Sistema de Apoio à Gestão de Tráfego de Navios - No Estado do Rio de Janeiro (Seq: 5511)		I	4 - INV	3	90	0	495	9.871.800
	- Sistema implantado (% de execução física):24								9.871.800
2086 14KL	Implantação de Sistema de Apoio ao Gerenciamento da Infraestrutura Portuária	26 784	I						212.707
2086 14KL 0033	Implantação de Sistema de Apoio ao Gerenciamento da Infraestrutura Portuária - No Estado do Rio de Janeiro (Seq: 5512)		I	4 - INV	2	90	0	495	212.707
	- Implantação realizada (% de execução física):15								212.707
2086 14KM	Implantação de Sistema Portuário de Monitoramento de Cargas e da Cadeia Logística	26 784	I						2.000.000
2086 14KM 0033	Implantação de Sistema Portuário de Monitoramento de Cargas e da Cadeia Logística - No Estado do Rio de Janeiro (Seq: 5513)		I	4 - INV	3	90	0	495	2.000.000
	- Implantação realizada (% de execução física):3								2.000.000
2086 14RC	Implantação do Programa de Conformidade do Gerenciamento de Resíduos Sólidos e Efluentes Líquidos nos Portos Marítimos	26 784	I						5.338.677
2086 14RC 0033	Implantação do Programa de Conformidade do Gerenciamento de Resíduos Sólidos e Efluentes Líquidos nos Portos Marítimos - No Estado do Rio de Janeiro (Seq: 5514)		I	4 - INV	3	90	0	495	5.338.677
	- Implantação realizada (% de execução física):100								5.338.677
2086 7390	Implantação de Sistema de Sinalização Náutica, no Porto de Itaguaí (RJ)	26 784	I						444.347
2086 7390 0033	Implantação de Sistema de Sinalização Náutica, no Porto de Itaguaí (RJ) - No Estado do Rio de Janeiro (Seq: 5515)								444.347

Órgão: 39000 - Ministério dos Transportes, Portos e Aviação Civil
Unidade: 39216 - Companhia Docas do Rio de Janeiro - CDRJ

R\$ 1,00

Quadro dos Créditos Orçamentários

Recursos de Todas as Fontes

Programática	Programa/Ação/Localização/Produto	Funcional	Esf	GND	RP	Mod	IU	Fte	Valor
	- Sistema implantado (% de execução física):20		I	4 - INV	2	90	0	495	444,347
Total									79.239.568

39217 - Companhia Docas do Rio Grande do Norte - CODERN

Órgão: 39000 - Ministério dos Transportes, Portos e Aviação Civil
 Unidade: 39217 - Companhia Docas do Rio Grande do Norte - CODERN

R\$ 1,00

Quadro Síntese

Recursos de Todas as Fontes

Código / Especificação	Valor
Total	10.711.798
Programa	
0807 Programa de Gestão e Manutenção de Infraestrutura de Empresas Estatais Federais	588.000
2086 Transporte Aquaviário	10.123.798
Função	
26 Transporte	10.711.798
Subfunção	
122 Administração Geral	458.000
126 Tecnologia da Informação	130.000
784 Transporte Hidroviário	10.123.798
Função/Subfunção	
26 Transporte	10.711.798
122 Administração Geral	458.000
126 Tecnologia da Informação	130.000
784 Transporte Hidroviário	10.123.798
Fontes de Financiamento	
6. 0. 0. 0. 00. 00 Recursos de Capital - Orçamento de Investimento	10.711.798
6. 1. 0. 0. 00. 00 Recursos Próprios	588.000
6. 1. 1. 0. 00. 00 Geração Própria	588.000
6. 2. 0. 0. 00. 00 Recursos para Aumento do Patrimônio Líquido	10.123.798
6. 2. 1. 0. 00. 00 Tesouro	10.123.798
6. 2. 1. 1. 00. 00 Direto	1.500.000
6. 2. 1. 3. 00. 00 Saldos de Exercícios Anteriores	8.623.798

Órgão: 39000 - Ministério dos Transportes, Portos e Aviação Civil
 Unidade: 39217 - Companhia Docas do Rio Grande do Norte - CODERN

R\$ 1,00

Quadro dos Créditos Orçamentários

Recursos de Todas as Fontes

Programática	Programa/Ação/Localização/Produto	Funcional	Esf	GND	RP	Mod	IU	Fte	Valor
0807	Programa de Gestão e Manutenção de Infraestrutura de Empresas Estatais Federais								588.000
	Atividades								588.000
0807 4102	Manutenção e Adequação de Bens Móveis, Veículos, Máquinas e Equipamentos	26 122	I						458.000
0807 4102 0024	Manutenção e Adequação de Bens Móveis, Veículos, Máquinas e Equipamentos - No Estado do Rio Grande do Norte (Seq: 5516)		I	4 - INV	2	90	0	495	300.000
0807 4102 0027	Manutenção e Adequação de Bens Móveis, Veículos, Máquinas e Equipamentos - No Estado de Alagoas (Seq: 5517)		I	4 - INV	2	90	0	495	158.000
0807 4103	Manutenção e Adequação de Ativos de Informática, Informação e Teleprocessamento	26 126	I						130.000
0807 4103 0024	Manutenção e Adequação de Ativos de Informática, Informação e Teleprocessamento - No Estado do Rio Grande do Norte (Seq: 5518)		I	4 - INV	2	90	0	495	100.000
0807 4103 0027	Manutenção e Adequação de Ativos de Informática, Informação e Teleprocessamento - No Estado de Alagoas (Seq: 5519)		I	4 - INV	2	90	0	495	30.000
2086	Transporte Aquaviário								10.123.798
	Atividades								499.698
2086 20HL	Estudos e Projetos para Infraestrutura Portuária	26 784	I						274.698
2086 20HL 0001	Estudos e Projetos para Infraestrutura Portuária - Nacional (Seq: 5520) - Estudo realizado (unidade):3		I	4 - INV	2	90	0	495	274.698
2086 20HM	Estudos para o Planejamento do Setor Portuário	26 784	I						225.000
2086 20HM 0001	Estudos para o Planejamento do Setor Portuário - Nacional (Seq: 5521) - Estudo realizado (unidade):2		I	4 - INV	2	90	0	495	225.000
	Projetos								9.624.100
2086 10IO	Construção da Nova Sede Administrativa do Porto de Natal (RN)	26 784	I						125.000
2086 10IO 0024	Construção da Nova Sede Administrativa do Porto de Natal (RN) - No Estado do Rio Grande do Norte (Seq: 5522) - Obra executada (% de execução física):5		I	4 - INV	2	90	0	495	125.000
2086 12LN	Construção do Berço 4, no Porto de Natal (RN)	26 784	I						5.000.000
2086 12LN 0024	Construção do Berço 4, no Porto de Natal (RN) - No Estado do Rio Grande do Norte (Seq: 5523) - Obra executada (% de execução física):2		I	4 - INV	2	90	0	495	5.000.000
2086 12LP	Implantação de Terminal Marítimo de Passageiros, no Porto de Natal (RN)	26 784	I						300.000
2086 12LP 0024	Implantação de Terminal Marítimo de Passageiros, no Porto de Natal (RN) - No Estado do Rio Grande do Norte (Seq: 5524) - Obra executada (% de execução física):6		I	4 - INV	2	90	0	495	300.000
2086 145H	Adequação de Instalações Gerais e de Suprimentos, no Porto de Natal (RN)	26 784	I						415.000
2086 145H 0024	Adequação de Instalações Gerais e de Suprimentos, no Porto de Natal (RN) - No Estado do Rio Grande do Norte (Seq: 5525) - Obra executada (% de execução física):1		I	4 - INV	2	90	0	495	415.000
2086 145U	Adequação de Instalações Gerais e de Suprimentos, no Terminal Salineiro de Areia Branca (RN)	26 784	I						1.179.100
2086 145U 0024	Adequação de Instalações Gerais e de Suprimentos, no Terminal Salineiro de Areia Branca (RN) - No Estado do Rio Grande do Norte (Seq: 5526) - Obra executada (% de execução física):6		I	4 - INV	2	90	0	495	1.179.100
2086 14KL	Implantação de Sistema de Apoio ao Gerenciamento da Infraestrutura Portuária	26 784	I						5.000
2086 14KL 0024	Implantação de Sistema de Apoio ao Gerenciamento da Infraestrutura Portuária - No Estado do Rio Grande do Norte (Seq: 5527) - Implantação realizada (% de execução física):1		I	4 - INV	2	90	0	495	5.000
2086 14NO	Adequação de Instalações Gerais e de Suprimentos, no Porto de Maceló (AL)	26 784	I						1.000.000
2086 14NO 0027	Adequação de Instalações Gerais e de Suprimentos, no Porto de Maceló (AL) - No Estado de Alagoas (Seq: 5528) - Obra executada (% de execução física):1		I	4 - INV	2	90	0	495	1.000.000
2086 14RC	Implantação do Programa de Conformidade do Gerenciamento de Resíduos Sólidos e Efluentes Líquidos nos Portos Marítimos	26 784	I						1.600.000

Órgão: 39000 - Ministério dos Transportes, Portos e Aviação Civil
 Unidade: 39217 - Companhia Docas do Rio Grande do Norte - CODERN

R\$ 1,00

Quadro dos Créditos Orçamentários

Recursos de Todas as Fontes

Programática	Programa/Ação/Localização/Produto	Funcional	Esf	GND	RP	Mod	IU	Fte	Valor
2086 14RC 0024	Implantação do Programa de Conformidade do Gerenciamento de Resíduos Sólidos e Efluentes Líquidos nos Portos Marítimos - No Estado do Rio Grande do Norte (Seq: 5529) - Implantação realizada (% de execução física):33		I	4 - INV	2	90	0	495	1.600.000
Total									10.711.798

39256 - Empresa Brasileira de Infraestrutura Aeroportuária - INFRAERO

Órgão: 39000 - Ministério dos Transportes, Portos e Aviação Civil

R\$ 1,00

Unidade: 39256 - Empresa Brasileira de Infraestrutura Aeroportuária - INFRAERO

Quadro Síntese

Recursos de Todas as Fontes

Código / Especificação	Valor
Total	520.300.000
Programa	
0807 Programa de Gestão e Manutenção de Infraestrutura de Empresas Estatais Federais	40.000
2017 Aviação Civil	520.260.000
Função	
26 Transporte	520.300.000
Subfunção	
122 Administração Geral	20.000
126 Tecnologia da Informação	20.000
781 Transporte Aéreo	520.260.000
Função/Subfunção	
26 Transporte	520.300.000
122 Administração Geral	20.000
126 Tecnologia da Informação	20.000
781 Transporte Aéreo	520.260.000
Fontes de Financiamento	
6. 0. 0. 0. 00. 00 Recursos de Capital - Orçamento de Investimento	520.300.000
6. 2. 0. 0. 00. 00 Recursos para Aumento do Patrimônio Líquido	450.300.000
6. 2. 1. 0. 00. 00 Tesouro	450.300.000
6. 2. 1. 1. 00. 00 Direto	450.000.000
6. 2. 1. 3. 00. 00 Saldos de Exercícios Anteriores	300.000
6. 9. 0. 0. 00. 00 Outros Recursos de Longo Prazo	70.000.000
6. 9. 9. 0. 00. 00 Outras Fontes	70.000.000

Órgão: 39000 - Ministério dos Transportes, Portos e Aviação Civil
 Unidade: 39256 - Empresa Brasileira de Infraestrutura Aeroportuária - INFRAERO

R\$ 1,00

Quadro dos Créditos Orçamentários

Recursos de Todas as Fontes

Programática	Programa/Ação/Localização/Produto	Funcional	Esf	GND	RP	Mod	IU	Fte	Valor
0807	Programa de Gestão e Manutenção de Infraestrutura de Empresas Estatais Federais								40.000
	Atividades								40.000
0807 4102	Manutenção e Adequação de Bens Móveis, Veículos, Máquinas e Equipamentos	26 122	I						20.000
0807 4102 0001	Manutenção e Adequação de Bens Móveis, Veículos, Máquinas e Equipamentos - Nacional (Seq: 5530)		I	4 - INV	2	90	0	495	20.000
0807 4103	Manutenção e Adequação de Ativos de Informática, Informação e Teleprocessamento	26 126	I						20.000
0807 4103 0001	Manutenção e Adequação de Ativos de Informática, Informação e Teleprocessamento - Nacional (Seq: 5531)		I	4 - INV	2	90	0	495	20.000
2017	Aviação Civil								520.260.000
	Atividades								12.019.868
2017 2041	Manutenção dos Sistemas de Proteção ao Voo	26 781	I						12.019.868
2017 2041 0001	Manutenção dos Sistemas de Proteção ao Voo - Nacional (Seq: 5532)		I	4 - INV	3	90	0	495	12.019.868
2017 4099	Manutenção da Infraestrutura Aeroportuária	26 781	I						20.000
2017 4099 0001	Manutenção da Infraestrutura Aeroportuária - Nacional (Seq: 5533)		I	4 - INV	2	90	0	495	20.000
	Projetos								508.220.132
2017 1029	Adequação do Aeroporto Internacional Eduardo Gomes - Manaus (AM)	26 781	I						20.000
2017 1029 0013	Adequação do Aeroporto Internacional Eduardo Gomes - Manaus (AM) - No Estado do Amazonas (Seq: 5534) - Obra concluída (% de execução física):1		I	4 - INV	3	90	0	495	20.000
2017 102A	Adequação do Aeroporto Internacional de Confins - Tancredo Neves (MG)	26 781	I						20.000
2017 102A 0031	Adequação do Aeroporto Internacional de Confins - Tancredo Neves (MG) - No Estado de Minas Gerais (Seq: 5535) - Obra executada (% de execução física):1		I	4 - INV	3	90	0	495	20.000
2017 102B	Adequação do Aeroporto Internacional Pinto Martins - Fortaleza (CE)	26 781	I						20.000
2017 102B 0023	Adequação do Aeroporto Internacional Pinto Martins - Fortaleza (CE) - No Estado do Ceará (Seq: 5536) - Obra executada (% de execução física):1		I	4 - INV	2	90	0	495	20.000
2017 12LD	Adequação do Aeroporto Internacional de Salvador - Dep. Luís Eduardo Magalhães (BA)	26 781	I						20.000
2017 12LD 0029	Adequação do Aeroporto Internacional de Salvador - Dep. Luís Eduardo Magalhães (BA) - No Estado da Bahia (Seq: 5537) - Obra concluída (% de execução física):1		I	4 - INV	2	90	0	495	20.000
2017 12LF	Adequação do Aeroporto Internacional de Porto Alegre - Salgado Filho (RS)	26 781	I						20.000
2017 12LF 0043	Adequação do Aeroporto Internacional de Porto Alegre - Salgado Filho (RS) - No Estado do Rio Grande do Sul (Seq: 5538) - Obra executada (% de execução física):1		I	4 - INV	2	90	0	495	20.000
2017 145V	Adequação do Aeroporto de Aracaju (SE)	26 781	I						20.000
2017 145V 0028	Adequação do Aeroporto de Aracaju (SE) - No Estado de Sergipe (Seq: 5539) - Obra concluída (% de execução física):1		I	4 - INV	2	90	0	495	20.000
2017 145X	Adequação do Aeroporto de Macaé (RJ)	26 781	I						20.000
2017 145X 0033	Adequação do Aeroporto de Macaé (RJ) - No Estado do Rio de Janeiro (Seq: 5540) - Obra executada (% de execução física):1		I	4 - INV	3	90	0	495	20.000
2017 157L	Adequação da Infraestrutura Aeroportuária	26 781	I						90.892.066
2017 157L 0001	Adequação da Infraestrutura Aeroportuária - Nacional (Seq: 5541) - Aeroporto adequado (unidade):14		I	4 - INV	3	90	0	495	90.892.066
2017 15QJ	Adequação do Aeroporto Internacional de Foz do Iguaçu/Cataratas	26 781	I						103.000.000
2017 15QJ 4129	Adequação do Aeroporto Internacional de Foz do Iguaçu/Cataratas - No Município de Foz do Iguaçu - PR (Seq: 5542) - Aeroporto ampliado/modernizado (unidade):75		I	4 - INV	3	90	0	495	103.000.000
2017 15RQ	Recuperação de Pistas Prioritárias	26 781	I						173.310.615
2017 15RQ 0001	Recuperação de Pistas Prioritárias - Nacional (Seq: 5543) - Aeroporto adequado (unidade):100		I	4 - INV	3	90	0	495	173.310.615
2017 15RR	Serviços de Aerolevanteamento	26 781	I						20.000.000
2017 15RR 0001	Serviços de Aerolevanteamento - Nacional (Seq: 5544)								20.000.000

Órgão: 39000 - Ministério dos Transportes, Portos e Aviação Civil
Unidade: 39256 - Empresa Brasileira de Infraestrutura Aeroportuária - INFRAERO

R\$ 1,00

Quadro dos Créditos Orçamentários

Recursos de Todas as Fontes

Programática	Programa/Ação/Localização/Produto	Funcional	Esf	GND	RP	Mod	IU	Fte	Valor
	- Aeroporto adequado (unidade):100		I	4 - INV	3	90	0	495	20.000.000
2017 1F52	Adequação do Aeroporto de Goiânia (GO)	26 781	I						1.250.000
2017 1F52 0052	Adequação do Aeroporto de Goiânia (GO) - No Estado de Goiás (Seq: 5545) - Obra executada (% de execução física):16		I	4 - INV	3	90	0	495	1.250.000
2017 1F53	Adequação do Aeroporto Internacional de Macapá - Alberto Alcolumbre (AP)	26 781	I						18.000.000
2017 1F53 0016	Adequação do Aeroporto Internacional de Macapá - Alberto Alcolumbre (AP) - No Estado do Amapá (Seq: 5546) - Obra concluída (% de execução física):8		I	4 - INV	3	90	0	495	18.000.000
2017 1F54	Adequação do Aeroporto do Rio de Janeiro - Santos Dumont (RJ)	26 781	I						20.000
2017 1F54 0033	Adequação do Aeroporto do Rio de Janeiro - Santos Dumont (RJ) - No Estado do Rio de Janeiro (Seq: 5547) - Obra concluída (% de execução física):72		I	4 - INV	3	90	0	495	20.000
2017 1F56	Adequação do Aeroporto Internacional de Florianópolis (SC)	26 781	I						20.000
2017 1F56 0042	Adequação do Aeroporto Internacional de Florianópolis (SC) - No Estado de Santa Catarina (Seq: 5548) - Obra concluída (% de execução física):1		I	4 - INV	2	90	0	495	20.000
2017 1J93	Adequação do Aeroporto Internacional de Curitiba - Afonso Pena (PR)	26 781	I						19.051
2017 1J93 0041	Adequação do Aeroporto Internacional de Curitiba - Afonso Pena (PR) - No Estado do Paraná (Seq: 5549) - Obra executada (% de execução física):5		I	4 - INV	3	90	0	495	19.051
2017 1J95	Adequação do Aeroporto Internacional de Vitória - Eurico de Aguiar Salles (ES)	26 781	I						20.000
2017 1J95 0032	Adequação do Aeroporto Internacional de Vitória - Eurico de Aguiar Salles (ES) - No Estado do Espírito Santo (Seq: 5550) - Obra executada (% de execução física):1		I	4 - INV	2	90	0	495	20.000
2017 1J98	Adequação do Aeroporto Internacional de Cuiabá/Marechal Rondon (MT)	26 781	I						20.000
2017 1J98 0051	Adequação do Aeroporto Internacional de Cuiabá/Marechal Rondon (MT) - No Estado de Mato Grosso (Seq: 5551) - Obra executada (% de execução física):1		I	4 - INV	2	90	0	495	20.000
2017 7H34	Adequação do Aeroporto Internacional de Campinas - Viracopos (SP)	26 781	I						40.000.000
2017 7H34 0035	Adequação do Aeroporto Internacional de Campinas - Viracopos (SP) - No Estado de São Paulo (Seq: 5552) - Área preparada (unidade):3		I	4 - INV	3	90	0	495	40.000.000
2017 7J01	Adequação do Aeroporto Internacional do Rio de Janeiro/Galeão - Antonio Carlos Jobim (RJ)	26 781	I						60.000.000
2017 7J01 0033	Adequação do Aeroporto Internacional do Rio de Janeiro/Galeão - Antonio Carlos Jobim (RJ) - No Estado do Rio de Janeiro (Seq: 5553) - Obra executada (% de execução física):1		I	4 - INV	3	90	0	495	60.000.000
2017 7U24	Adequação do Aeroporto Internacional Marechal Cunha Machado - São Luís (MA)	26 781	I						1.500.000
2017 7U24 0021	Adequação do Aeroporto Internacional Marechal Cunha Machado - São Luís (MA) - No Estado do Maranhão (Seq: 5554) - Aeroporto adequado (% de execução física):20		I	4 - INV	3	90	0	495	1.500.000
2017 7X48	Modernização do Aeroporto Internacional de João Pessoa - Presidente Castro Pinto (PB)	26 781	I						20.000
2017 7X48 1436	Modernização do Aeroporto Internacional de João Pessoa - Presidente Castro Pinto (PB) - No Município de João Pessoa - PB (Seq: 5555) - Obra executada (% de execução física):1		I	4 - INV	2	90	0	495	20.000
2017 7X59	Ampliação do Aeroporto de Navegantes (SC)	26 781	I						8.400
2017 7X59 4578	Ampliação do Aeroporto de Navegantes (SC) - No Município de Navegantes - SC (Seq: 5556) - Obra executada (% de execução física):46		I	4 - INV	3	90	0	495	8.400
Total									520.300.000

47000 - Ministério do Planejamento, Desenvolvimento e Gestão

Órgão: 47000 - Ministério do Planejamento, Desenvolvimento e Gestão

R\$ 1,00

Poder Executivo

Quadro Síntese

Recursos de Todas as Fontes

Código / Especificação	Valor
Total	67.950.950
Programa	
0807 Programa de Gestão e Manutenção de Infraestrutura de Empresas Estatais Federais	67.950.950
Função	
23 Comércio e Serviços	67.950.950
Subfunção	
122 Administração Geral	13.064.028
126 Tecnologia da Informação	54.886.922
Função/Subfunção	
23 Comércio e Serviços	67.950.950
122 Administração Geral	13.064.028
126 Tecnologia da Informação	54.886.922
Unidade	
47206 Banco Nacional de Desenvolvimento Econômico e Social - BNDES	66.172.950
47216 Agência Brasileira Gestora de Fundos Garantidores e Garantias S.A. - ABGF	1.778.000
Fontes de Financiamento	
6. 0. 0. 0. 00. 00 Recursos de Capital - Orçamento de Investimento	67.950.950
6. 1. 0. 0. 00. 00 Recursos Próprios	67.950.950
6. 1. 1. 0. 00. 00 Geração Própria	67.950.950

47206 - Banco Nacional de Desenvolvimento Econômico e Social - BNDES

Órgão: 47000 - Ministério do Planejamento, Desenvolvimento e Gestão

R\$ 1,00

Unidade: 47206 - Banco Nacional de Desenvolvimento Econômico e Social - BNDES

Quadro Síntese

Recursos de Todas as Fontes

Código / Especificação	Valor
Total	66.172.950
Programa	
0807 Programa de Gestão e Manutenção de Infraestrutura de Empresas Estatais Federais	66.172.950
Função	
23 Comércio e Serviços	66.172.950
Subfunção	
122 Administração Geral	12.210.028
126 Tecnologia da Informação	53.962.922
Função/Subfunção	
23 Comércio e Serviços	66.172.950
122 Administração Geral	12.210.028
126 Tecnologia da Informação	53.962.922
Fontes de Financiamento	
6. 0. 0. 0. 00. 00 Recursos de Capital - Orçamento de Investimento	66.172.950
6. 1. 0. 0. 00. 00 Recursos Próprios	66.172.950
6. 1. 1. 0. 00. 00 Geração Própria	66.172.950

Órgão: 47000 - Ministério do Planejamento, Desenvolvimento e Gestão
 Unidade: 47206 - Banco Nacional de Desenvolvimento Econômico e Social - BNDES

R\$ 1,00

Quadro dos Créditos Orçamentários

Recursos de Todas as Fontes

Programática	Programa/Ação/Localização/Produto	Funcional	Esf	GND	RP	Mod	IU	Fte	Valor
0807	Programa de Gestão e Manutenção de Infraestrutura de Empresas Estatais Federais								66.172.950
	Atividades								66.172.950
0807 4101	Manutenção e Adequação de Bens Imóveis	23 122	I						10.347.016
0807 4101 0001	Manutenção e Adequação de Bens Imóveis - Nacional (Seq: 5557)		I	4 - INV	4	90	0	495	10.347.016
									10.347.016
0807 4102	Manutenção e Adequação de Bens Móveis, Veículos, Máquinas e Equipamentos	23 122	I						1.863.012
0807 4102 0001	Manutenção e Adequação de Bens Móveis, Veículos, Máquinas e Equipamentos - Nacional (Seq: 5558)		I	4 - INV	4	90	0	495	1.863.012
									1.863.012
0807 4103	Manutenção e Adequação de Ativos de Informática, Informação e Teleprocessamento	23 126	I						53.962.922
0807 4103 0001	Manutenção e Adequação de Ativos de Informática, Informação e Teleprocessamento - Nacional (Seq: 5559)		I	4 - INV	4	90	0	495	53.962.922
									53.962.922
Total									66.172.950

47216 - Agência Brasileira Gestora de Fundos Garantidores e Garantias S.A. - ABGF

Órgão: 47000 - Ministério do Planejamento, Desenvolvimento e Gestão

R\$ 1,00

Unidade: 47216 - Agência Brasileira Gestora de Fundos Garantidores e Garantias S.A. - ABGF

Quadro Síntese

Recursos de Todas as Fontes

Código / Especificação	Valor
Total	1.778.000
Programa	
0807 Programa de Gestão e Manutenção de Infraestrutura de Empresas Estatais Federais	1.778.000
Função	
23 Comércio e Serviços	1.778.000
Subfunção	
122 Administração Geral	854.000
126 Tecnologia da Informação	924.000
Função/Subfunção	
23 Comércio e Serviços	1.778.000
122 Administração Geral	854.000
126 Tecnologia da Informação	924.000
Fontes de Financiamento	
6. 0. 0. 0. 00. 00 Recursos de Capital - Orçamento de Investimento	1.778.000
6. 1. 0. 0. 00. 00 Recursos Próprios	1.778.000
6. 1. 1. 0. 00. 00 Geração Própria	1.778.000

Órgão: 47000 - Ministério do Planejamento, Desenvolvimento e Gestão
 Unidade: 47216 - Agência Brasileira Gestora de Fundos Garantidores e Garantias S.A. - ABGF

R\$ 1,00

Quadro dos Créditos Orçamentários

Recursos de Todas as Fontes

Programática	Programa/Ação/Localização/Produto	Funcional	Esf	GND	RP	Mod	IU	Fte	Valor
0807	Programa de Gestão e Manutenção de Infraestrutura de Empresas Estatais Federais								1.778.000
	Atividades								1.778.000
0807 4102	Manutenção e Adequação de Bens Móveis, Veículos, Máquinas e Equipamentos	23 122	I						854.000
0807 4102 0001	Manutenção e Adequação de Bens Móveis, Veículos, Máquinas e Equipamentos - Nacional (Seq: 5560)		I	4 - IN/VI	2	90	0	495	854.000
0807 4103	Manutenção e Adequação de Ativos de Informática, Informação e Teleprocessamento	23 126	I						924.000
0807 4103 0001	Manutenção e Adequação de Ativos de Informática, Informação e Teleprocessamento - Nacional (Seq: 5561)		I	4 - IN/VI	2	90	0	495	924.000
Total									1.778.000

52000 - Ministério da Defesa

Órgão: 52000 - Ministério da Defesa

R\$ 1,00

Poder Executivo

Quadro Síntese

Recursos de Todas as Fontes

Código / Especificação	Valor
Total	800.150.000
Programa	
0807 Programa de Gestão e Manutenção de Infraestrutura de Empresas Estatais Federais	800.150.000
Função	
05 Defesa Nacional	800.150.000
Subfunção	
122 Administração Geral	800.060.000
126 Tecnologia da Informação	90.000
Função/Subfunção	
05 Defesa Nacional	800.150.000
122 Administração Geral	800.060.000
126 Tecnologia da Informação	90.000
Unidade	
52231 Empresa Gerencial de Projetos Navais - EMGEPRON	800.150.000
Fontes de Financiamento	
6. 0. 0. 0. 00. 00 Recursos de Capital - Orçamento de Investimento	800.150.000
6. 1. 0. 0. 00. 00 Recursos Próprios	150.000
6. 1. 1. 0. 00. 00 Geração Própria	150.000
6. 2. 0. 0. 00. 00 Recursos para Aumento do Patrimônio Líquido	800.000.000
6. 2. 1. 0. 00. 00 Tesouro	800.000.000
6. 2. 1. 1. 00. 00 Direto	800.000.000

52231 - Empresa Gerencial de Projetos Navais - EMGEPRON

Órgão: 52000 - Ministério da Defesa

R\$ 1,00

Unidade: 52231 - Empresa Gerencial de Projetos Navais - EMGEPRON

Quadro Síntese

Recursos de Todas as Fontes

Código / Especificação	Valor
Total	800.150.000
Programa	
0807 Programa de Gestão e Manutenção de Infraestrutura de Empresas Estatais Federais	800.150.000
Função	
05 Defesa Nacional	800.150.000
Subfunção	
122 Administração Geral	800.060.000
126 Tecnologia da Informação	90.000
Função/Subfunção	
05 Defesa Nacional	800.150.000
122 Administração Geral	800.060.000
126 Tecnologia da Informação	90.000
Fontes de Financiamento	
6. 0. 0. 0. 00. 00 Recursos de Capital - Orçamento de Investimento	800.150.000
6. 1. 0. 0. 00. 00 Recursos Próprios	150.000
6. 1. 1. 0. 00. 00 Geração Própria	150.000
6. 2. 0. 0. 00. 00 Recursos para Aumento do Patrimônio Líquido	800.000.000
6. 2. 1. 0. 00. 00 Tesouro	800.000.000
6. 2. 1. 1. 00. 00 Direto	800.000.000

Órgão: 52000 - Ministério da Defesa
 Unidade: 52231 - Empresa Gerencial de Projetos Navais - EMGEPRON

R\$ 1,00

Quadro dos Créditos Orçamentários

Recursos de Todas as Fontes

Programática	Programa/Ação/Localização/Produto	Funcional	Esf	GND	RP	Mod	IU	Fte	Valor
0807	Programa de Gestão e Manutenção de Infraestrutura de Empresas Estadais Federais								800.150.000
Atividades									150.000
0807 4102	Manutenção e Adequação de Bens Móveis, Veículos, Máquinas e Equipamentos	05 122	I						60.000
0807 4102 0033	Manutenção e Adequação de Bens Móveis, Veículos, Máquinas e Equipamentos - No Estado do Rio de Janeiro (Seq: 5562)		I	4 - INV	2	90	0	495	60.000
0807 4103	Manutenção e Adequação de Ativos de Informática, Informação e Teleprocessamento	05 126	I						90.000
0807 4103 0033	Manutenção e Adequação de Ativos de Informática, Informação e Teleprocessamento - No Estado do Rio de Janeiro (Seq: 5563)		I	4 - INV	2	90	0	495	90.000
Projetos									800.000.000
0807 15OZ	Recomposição do Núcleo do Poder Naval da Marinha do Brasil – Construção das Corvetas Classe Tamandaré (CCT)	05 122	I						800.000.000
0807 15OZ 0001	Recomposição do Núcleo do Poder Naval da Marinha do Brasil – Construção das Corvetas Classe Tamandaré (CCT) - Nacional (Seq: 5564)		I	4 - INV	2	90	0	495	800.000.000
	- Navio construído (% de execução):10		I	4 - INV	2	90	0	495	800.000.000
Total									800.150.000

Calendário de tramitação da matéria, nos termos do art. 82 da Resolução nº 1 de 2006-CN

Data início	Data fim	Tipo de tramitação
	05/09/2018	Prazo para publicação e distribuição em avulsos
	30/09/2018	Prazo para a realização de audiências públicas
01/10/2018	20/10/2018	Prazo para apresentação de emendas à despesa e receita
	23/10/2018	Prazo para publicação e distribuição de avulsos das emendas
	30/10/2018	Prazo para apresentação, publicação e distribuição do Relatório da Receita
	02/11/2018	Prazo para votação do Relatório da Receita e suas emendas
	04/11/2018	Prazo para apresentação, publicação e distribuição do Relatório Preliminar
	07/11/2018	Prazo para apresentação de emendas ao Relatório Preliminar
	10/11/2018	Prazo para votação do Relatório Preliminar e suas emendas
	19/11/2018	Prazo para apresentação, publicação e distribuição dos relatórios setoriais
	27/11/2018	Prazo para votação dos relatórios setoriais
	03/12/2018	Prazo para a apresentação, publicação e distribuição do relatório do Relator-Geral
	08/12/2018	Prazo para votação do relatório do Relator Geral
	10/12/2018	Prazo para o encaminhamento do Parecer da CMO à Mesa do Congresso Nacional
	14/12/2018	Prazo para a votação no Congresso Nacional
	17/12/2018	Prazo para implantação das decisões do Plenário do Congresso Nacional e geração de autógrafos