



**PROJETO DE LEI DO SENADO Nº , DE 2013 -
COMPLEMENTAR**

Altera a Lei Complementar nº 123, de 14 de dezembro de 2006, para modificar prazos e condições de exclusão do Simples Nacional e do regime especial do microempreendedor individual, para criar faixas intermediárias de renda para microempresa nos Anexos I, II e III e para revogar a vedação ao usufruto de incentivos fiscais para optantes do Simples Nacional.

O CONGRESSO NACIONAL decreta:

Art. 1º A Lei Complementar nº 123, de 14 de dezembro de 2006, passa a vigorar com as seguintes alterações:

“**Art. 3º**


.....

§ 9º A empresa de pequeno porte que, no ano-calendário, exceder o limite de receita bruta anual previsto no inciso II do *caput* deste artigo em mais de 20% (vinte por cento) fica excluída, no ano-calendário seguinte à ocorrência do excesso, do tratamento jurídico diferenciado previsto por esta Lei Complementar, incluído o regime de que trata o art. 12, para todos os efeitos legais, ressalvado o disposto nos §§ 10 e 12.

§ 9º-A. A empresa de pequeno porte que, no ano-calendário, exceder o limite de receita bruta anual previsto no inciso II do *caput* deste artigo em até 20% (vinte por cento) por dois anos consecutivos ou por três anos alternados em um período de cinco anos fica excluída, no ano-calendário seguinte, do regime diferenciado e favorecido previsto por esta Lei Complementar para todos os efeitos legais.

.....” (NR)

“**Art. 18.**





.....

§ 16. Se o valor da receita bruta auferida durante o ano-calendário ultrapassar o limite de R\$ 300.000,00 (trezentos mil reais) multiplicados pelo número de meses do período de atividade, a parcela de receita que exceder o montante assim determinado estará sujeita às alíquotas máximas previstas nos Anexos I a V desta Lei Complementar, proporcionalmente conforme o caso.

§ 17. Na hipótese de o Distrito Federal ou o Estado e os Municípios nele localizados adotarem o disposto nos incisos I e II do *caput* do art. 19 e no art. 20, ambos desta Lei Complementar, a parcela da receita bruta auferida durante o ano-calendário que ultrapassar o limite de R\$ 105.000,00 (cento e cinco mil reais), R\$ 150.000,00 (cento e cinquenta mil reais) ou R\$ 210.000,00 (duzentos e dez mil reais), respectivamente, multiplicados pelo número de meses do período de atividade, estará sujeita, em relação aos percentuais aplicáveis ao ICMS e ao ISS, às alíquotas máximas correspondentes a essas faixas previstas nos Anexos I a V desta Lei Complementar, proporcionalmente conforme o caso.

.....” (NR)

“Art. 18-A.

.....

§ 7º.....

.....

III - obrigatoriamente, quando o MEI exceder em mais de 20%, no ano-calendário, o limite de receita bruta previsto no § 1º deste artigo, devendo a comunicação ser efetuada até o último dia útil do mês subsequente àquele em que ocorrido o excesso, produzindo efeitos retroativamente a 1º de janeiro do ano-calendário da ocorrência do excesso;

.....

V - obrigatoriamente, quando o MEI exceder em até 20%, por dois anos-calendário consecutivos ou três anos-calendário alternados em um período de cinco anos, o limite de receita bruta previsto no § 1º deste artigo, devendo a comunicação ser efetuada até o último dia útil do mês subsequente àquele em que ocorrido o excesso, produzindo efeitos a partir de 1º de janeiro do ano-calendário subsequente ao da ocorrência do excesso.

.....” (NR)

“Art. 19





.....
§ 4º Aplicam-se aos sublimites o disposto no art. 3º, §§ 9º e 9º-A.” (NR)

“Art. 21

.....
§ 25 As alíquotas de cada faixa de tributação presentes nos Anexos desta Lei Complementar somente são aplicáveis ao montante excedente em relação à faixa de tributação anterior.” (NR)

“Art. 31.

.....
II - na hipótese do inciso II do *caput* do art. 30 desta Lei Complementar:

a) a partir de 1º de janeiro do ano-calendário subsequente, na hipótese de o motivo da exclusão ser o estabelecido no § 9º-A do artigo 3º desta Lei Complementar;

b) a partir do mês seguinte da ocorrência das demais situações impeditivas.

.....” (NR)

Art. 2º Os Anexos I a III da Lei Complementar nº 123, de 2006, passam a vigorar com a redação dos Anexos I a III desta Lei Complementar.

Art. 3º Esta Lei Complementar entra em vigor na data de sua publicação.

Art. 4º Ficam revogados o § 16-A do art. 18 e o art. 24 da Lei Complementar nº 123, de 14 de dezembro de 2006.





Anexo I
Alíquotas e Partilha do Simples Nacional – Comércio

Receita Bruta em 12 meses (em R\$)	Alíquota	IRPJ	CSLL	COFINS	PIS /PASEP	CPP	ICMS
Até 90.000,00	1,75%	0,00%	0,00%	0,00%	0,00%	1,00%	0,75%
de 90.000,01 a 120.000,00	2,50%	0,00%	0,00%	0,00%	0,00%	1,50%	1,00%
de 120.000,01 a 150.000,00	3,25%	0,00%	0,00%	0,00%	0,00%	2,00%	1,25%
de 150.000,01 a 180.000,00	4,00%	0,00%	0,00%	0,00%	0,00%	2,75%	1,25%
de 180.000,01 a 360.000,00	5,47%	0,00%	0,00%	0,86%	0,00%	2,75%	1,86%
de 360.000,01 a 540.000,00	6,84%	0,27%	0,95%	0,31%	0,23%	2,75%	2,33%
de 540.000,01 a 720.000,00	7,54%	0,35%	0,35%	1,04%	0,25%	2,99%	2,56%
de 720.000,01 a 900.000,00	7,60%	0,35%	0,35%	1,05%	0,25%	3,02%	2,58%
de 900.000,01 a 1.080.000,00	8,28%	0,38%	0,38%	1,15%	0,27%	3,28%	2,82%
de 1.080.000,01 a 1.260.000,00	8,36%	0,39%	0,39%	1,16%	0,28%	3,30%	2,84%
de 1.260.000,01 a 1.440.000,00	8,45%	0,39%	0,39%	1,17%	0,28%	3,35%	2,87%
de 1.440.000,01 a 1.620.000,00	9,03%	0,42%	0,42%	1,25%	0,30%	3,57%	3,07%
de 1.620.000,01 a 1.800.000,00	9,12%	0,43%	0,43%	1,26%	0,30%	3,60%	3,10%
de 1.800.000,01 a 1.980.000,00	9,95%	0,46%	0,46%	1,38%	0,33%	3,94%	3,38%
de 1.980.000,01 a 2.160.000,00	10,04%	0,46%	0,46%	1,39%	0,33%	3,99%	3,41%
de 2.160.000,01 a 2.340.000,00	10,13%	0,47%	0,47%	1,40%	0,33%	4,01%	3,45%
de 2.340.000,01 a 2.520.000,00	10,23%	0,47%	0,47%	1,42%	0,34%	4,05%	3,48%
de 2.520.000,01 a 2.700.000,00	10,32%	0,48%	0,48%	1,43%	0,34%	4,08%	3,51%
de 2.700.000,01 a 2.880.000,00	11,23%	0,52%	0,52%	1,56%	0,37%	4,44%	3,82%
de 2.880.000,01 a 3.060.000,00	11,32%	0,52%	0,52%	1,57%	0,37%	4,49%	3,85%
de 3.060.000,01 a 3.240.000,00	11,42%	0,53%	0,53%	1,58%	0,38%	4,52%	3,88%
de 3.240.000,01 a 3.420.000,00	11,51%	0,53%	0,53%	1,60%	0,38%	4,56%	3,91%
de 3.420.000,01 a 3.600.000,00	11,61%	0,54%	0,54%	1,60%	0,38%	4,60%	3,95%





Anexo II
Alíquotas e Partilha do Simples Nacional – Indústria

Receita Bruta em 12 meses (em R\$)	Alíquota	IRPJ	CSLL	COFINS	PIS/ PASEP	CPP	ICMS	IPI
Até 90.000,00	2,25%	0,00%	0,00%	0,00%	0,00%	1,00	0,75	0,50
de 90.000,01 a 120.000,00	3,00%	0,00%	0,00%	0,00%	0,00%	1,50%	1,00	0,50
de 120.000,01 a 150.000,00	3,75%	0,00%	0,00%	0,00%	0,00%	2,00%	1,25	0,50
de 150.000,01 a 180.000,00	4,50%	0,00%	0,00%	0,00%	0,00%	2,75%	1,25%	0,50
de 180.000,01 a 360.000,00	5,97%	0,00%	0,00%	0,86%	0,00%	2,75%	1,86%	0,50
de 360.000,01 a 540.000,00	7,34%	0,27%	0,95%	0,31%	0,23%	2,75%	2,33%	0,50
de 540.000,01 a 720.000,00	8,04%	0,35%	0,35%	1,04%	0,25%	2,99%	2,56%	0,50
de 720.000,01 a 900.000,00	8,10%	0,35%	0,35%	1,05%	0,25%	3,02%	2,58%	0,50
de 900.000,01 a 1.080.000,00	8,78%	0,38%	0,38%	1,15%	0,27%	3,28%	2,82%	0,50
de 1.080.000,01 a 1.260.000,00	8,86%	0,39%	0,39%	1,16%	0,28%	3,30%	2,84%	0,50
de 1.260.000,01 a 1.440.000,00	8,95%	0,39%	0,39%	1,17%	0,28%	3,35%	2,87%	0,50
de 1.440.000,01 a 1.620.000,00	9,53%	0,42%	0,42%	1,25%	0,30%	3,57%	3,07%	0,50
de 1.620.000,01 a 1.800.000,00	9,62%	0,43%	0,43%	1,26%	0,30%	3,60%	3,10%	0,50
de 1.800.000,01 a 1.980.000,00	10,45%	0,46%	0,46%	1,38%	0,33%	3,94%	3,38%	0,50
de 1.980.000,01 a 2.160.000,00	10,54%	0,46%	0,46%	1,39%	0,33%	3,99%	3,41%	0,50
de 2.160.000,01 a 2.340.000,00	10,63%	0,47%	0,47%	1,40%	0,33%	4,01%	3,45%	0,50
de 2.340.000,01 a 2.520.000,00	10,73%	0,47%	0,47%	1,42%	0,34%	4,05%	3,48%	0,50
de 2.520.000,01 a 2.700.000,00	10,82%	0,48%	0,48%	1,43%	0,34%	4,08%	3,51%	0,50
de 2.700.000,01 a 2.880.000,00	11,73%	0,52%	0,52%	1,56%	0,37%	4,44%	3,82%	0,50





SENADO FEDERAL
Senador Armando Monteiro

de 2.880.000,01 a 3.060.000,00	11,82%	0,52%	0,52%	1,57%	0,37%	4,49%	3,85%	0,50
de 3.060.000,01 a 3.240.000,00	11,92%	0,53%	0,53%	1,58%	0,38%	4,52%	3,88%	0,50
de 3.240.000,01 a 3.420.000,00	12,01%	0,53%	0,53%	1,60%	0,38%	4,56%	3,91%	0,50
de 3.420.000,01 a 3.600.000,00	12,11%	0,54%	0,54%	1,60%	0,38%	4,60%	3,95%	0,50



SF/13571.98206-90

Anexo III

Alíquotas e Partilha do Simples Nacional – Receitas de Locação de Bens Móveis e de Prestação de Serviços não relacionados nos §§ 5º-C e 5º-D do art. 18 desta Lei Complementar.

Receita Bruta em 12 meses (em R\$)	Alíquota	IRPJ	CSLL	COFINS	PIS/PASEP	CPP	ISS
Até 90.000,00	3,00%	0,00%	0,00%	0,00%	0,00%	1,00%	2,00%
de 90.000,01 a 120.000,00	4,00%	0,00%	0,00%	0,00%	0,00%	2,00%	2,00%
de 120.000,01 a 150.000,00	5,00%	0,00%	0,00%	0,00%	0,00%	3,00%	2,00%
de 150.000,01 a 180.000,00	6,00%	0,00%	0,00%	0,00%	0,00%	4,00%	2,00%
de 180.000,01 a 360.000,00	8,21%	0,00%	0,00%	1,42%	0,00%	4,00%	2,79%
de 360.000,01 a 540.000,00	10,26%	0,48%	0,43%	1,43%	0,35%	4,07%	3,50%
de 540.000,01 a 720.000,00	11,31%	0,53%	0,53%	1,56%	0,38%	4,47%	3,84%
de 720.000,01 a 900.000,00	11,40%	0,53%	0,52%	1,58%	0,38%	4,52%	3,87%
de 900.000,01 a 1.080.000,00	12,42%	0,57%	0,57%	1,73%	0,40%	4,92%	4,23%
de 1.080.000,01 a 1.260.000,00	12,54%	0,59%	0,56%	1,74%	0,42%	4,97%	4,26%
de 1.260.000,01 a 1.440.000,00	12,68%	0,59%	0,57%	1,76%	0,42%	5,03%	4,31%
de 1.440.000,01 a 1.620.000,00	13,55%	0,63%	0,61%	1,88%	0,45%	5,37%	4,61%
de 1.620.000,01 a 1.800.000,00	13,68%	0,63%	0,64%	1,89%	0,45%	5,42%	4,65%
de 1.800.000,01 a 1.980.000,00	14,93%	0,69%	0,69%	2,07%	0,50%	5,98%	5,00%
de 1.980.000,01 a 2.160.000,00	15,06%	0,69%	0,69%	2,09%	0,50%	6,09%	5,00%
de 2.160.000,01 a 2.340.000,00	15,20%	0,71%	0,70%	2,10%	0,50%	6,19%	5,00%



de 2.340.000,01 a 2.520.000,00	15,35%	0,71%	0,70%	2,13%	0,51%	6,30%	5,00%
de 2.520.000,01 a 2.700.000,00	15,48%	0,72%	0,70%	2,15%	0,51%	6,40%	5,00%
de 2.700.000,01 a 2.880.000,00	16,85%	0,78%	0,76%	2,34%	0,56%	7,41%	5,00%
de 2.880.000,01 a 3.060.000,00	16,98%	0,78%	0,78%	2,36%	0,56%	7,50%	5,00%
de 3.060.000,01 a 3.240.000,00	17,13%	0,80%	0,79%	2,37%	0,57%	7,60%	5,00%
de 3.240.000,01 a 3.420.000,00	17,27%	0,80%	0,79%	2,40%	0,57%	7,71%	5,00%
de 3.420.000,01 a 3.600.000,00	17,42%	0,81%	0,79%	2,42%	0,57%	7,83%	5,00%



JUSTIFICAÇÃO

O presente projeto tem como objetivo o aperfeiçoamento do Simples Nacional. São propostas quatro medidas importantes para atenuar problemas atualmente existentes na aplicação do regime. A primeira evita a exclusão abrupta das empresas do regime simplificado, em razão da ultrapassagem do valor de receita. A segunda diz respeito à transição dos microempreendedores individuais (MEI) para microempresas, oferecendo-lhes condições mais justas e suportáveis sob o ponto de vista da carga tributária. A terceira elimina a restrição de usufruto de incentivos fiscais hoje existente para as microempresas (ME) e empresas de pequeno porte (EPP) optantes do Simples Nacional. Talvez a mais importante, a quarta torna o regime do Simples Nacional progressivo, com a aplicação de alíquotas mais altas somente para o montante excedente em relação à faixa de tributação anterior, sistemática que se assemelha a do Imposto de Renda Pessoa Física. Esse mecanismo tem a vantagem de modo a atenuar a carga tributária incidente sobre as ME e EPP, tornando-a mais equilibrada e justa.

Inicialmente, para evitar surpresas e dissabores às EPPs que cresçam e ultrapassem os limites de enquadramento, propõe-se a criação de novo procedimento que permite que as empresas se fortaleçam no processo de transição do Simples Nacional para os regimes normais de tributação.




O projeto prevê que as empresas só sejam excluídas do Simples Nacional no ano seguinte se sua receita bruta ultrapassar em 20% o limite de enquadramento. A empresa cuja receita ultrapasse o limite em até 20% só será excluída se o fenômeno ocorrer por dois anos consecutivos ou três anos alternados, em um período de cinco anos.

Trata-se de medida importante para estímulo ao crescimento das EPPs. Atualmente, grande parte das empresas tem receio de crescer a ponto de se tornar de médio porte, em razão da significativa elevação dos tributos que isso acarreta. Algumas, ao ultrapassarem esse limite, acabam perdendo competitividade e até mesmo fechando as portas. Para estimular e prover condições de crescimento sustentável, é preciso oferecer um período de experiência e fortalecimento às empresas que crescem, e não simplesmente excluí-las imediatamente do Simples Nacional. É, pois, razoável e desejável a criação de prazo de carência, como existia no antigo Simples Federal.

Nesse sentido, o projeto prevê que o desligamento da empresa excluída do Simples Nacional por aumento da receita em até 20% do limite de enquadramento só se dê a partir de 1º de janeiro do ano subsequente, não mais a partir do mês seguinte como hoje previsto. Isso porque a empresa que cresce não deve ser tratada como uma transgressora da lei, mas como fruto positivo dos benefícios proporcionados pela Lei Geral da Microempresa e da Empresa de Pequeno Porte. Assim, nada mais razoável do que permitir que ela continue a se beneficiar do Simples até o fim do ano-calendário, a fim de que possa preparar-se para a transição.

Em complemento a essa medida, em linha com a ideia de que a cobrança de multa ou acréscimo sobre o faturamento excedente desestimula o crescimento da empresa, propomos a retirada do adicional de 20% do tributo a recolher pela empresa sobre a parcela que exceder o limite de enquadramento.

Ainda como estímulo ao crescimento das microempresas e das empresas de pequeno porte, inserimos novo § 25 ao art. 21 da LCP nº 123, de 2006, para criar mecanismo que dá maior progressividade à tributação do Simples Nacional. Por ele, o processo de crescimento das empresas deixa de ser penalizado e apenas o incremento de receita obtido é tributado a uma alíquota maior.





Além disso, tratamento mais favorecido também é oferecido ao microempreendedor individual quando excede a receita anual de R\$ 60 mil, de forma a aliviar o impacto da transição para a tributação como microempresa. Na forma atual, um aumento quase irrisório na receita do microempreendedor que o faça ultrapassar o limite de enquadramento poderá significar severa elevação de carga tributária. Por exemplo, se a receita de um MEI do setor de comércio eleva-se de R\$ 60 mil para R\$ 61 mil (menos de 2%), o tributo a ser recolhido, que era de R\$ 46,65 mensais, passa para R\$ 203,33, aumento de mais de 400%. A mudança de enquadramento representa ainda a perda do benefício pessoal relativo à Previdência, encarecendo ainda mais o exercício de sua atividade.


Adicionalmente, com o mesmo intuito de diminuir o impacto da tributação sobre o MEI que cresça e perca essa condição, o projeto promove alterações nas tabelas dos anexos à Lei Complementar nº 123, de 2006, criando faixas e alíquotas intermediárias nos limites de enquadramento da microempresa.

Por último, mas não menos importante, o projeto promove a revogação do art. 24 da Lei Complementar nº 123, de 2006, que proibia o usufruto de incentivos fiscais por empresas optantes do Simples Nacional. Ainda que a participação no regime represente vantagem para o optante, não é correto que incentivos adicionais não possam ser oferecidos ao segmento mais importante para a criação de empregos no País.

Convicto da importância das medidas propostas como aperfeiçoamento do Simples Nacional e estímulo ao crescimento dos pequenos empreendimentos e das empresas de pequeno porte, pedimos apoio dos demais Parlamentares para a aprovação do presente projeto.

Sala das Sessões,

Senador ARMANDO MONTEIRO





LEGISLAÇÃO CITADA

LEI COMPLEMENTAR Nº 123, DE 14 DE DEZEMBRO DE 2006

Institui o Estatuto Nacional da Microempresa e da Empresa de Pequeno Porte; altera dispositivos das Leis no 8.212 e 8.213, ambas de 24 de julho de 1991, da Consolidação das Leis do Trabalho - CLT, aprovada pelo Decreto-Lei no 5.452, de 1º de maio de 1943, da Lei no 10.189, de 14 de fevereiro de 2001, da Lei Complementar no 63, de 11 de janeiro de 1990; e revoga as Leis no 9.317, de 5 de dezembro de 1996, e 9.841, de 5 de outubro de 1999.

.....

Art. 3º Para os efeitos desta Lei Complementar, consideram-se microempresas ou empresas de pequeno porte a sociedade empresária, a sociedade simples, a empresa individual de responsabilidade limitada e o empresário a que se refere o art. 966 da Lei no 10.406, de 10 de janeiro de 2002 (Código Civil), devidamente registrados no Registro de Empresas Mercantis ou no Registro Civil de Pessoas Jurídicas, conforme o caso, desde que:

.....

§ 9º A empresa de pequeno porte que, no ano-calendário, exceder o limite de receita bruta anual previsto no inciso II do caput fica excluída, no mês subsequente à ocorrência do excesso, do tratamento jurídico diferenciado previsto nesta Lei Complementar, incluído o regime de que trata o art. 12, para todos os efeitos legais, ressalvado o disposto nos §§ 9º-A, 10 e 12.

§ 9º-A. Os efeitos da exclusão prevista no § 9º dar-se-ão no ano-calendário subsequente se o excesso verificado em relação à receita bruta não for superior a 20% (vinte por cento) do limite referido no inciso II do caput.

.....

Art. 18. O valor devido mensalmente pela microempresa e empresa de pequeno porte comercial, optante pelo Simples Nacional, será determinado mediante aplicação da tabela do Anexo I desta Lei Complementar.

.....

§ 16. Na hipótese do § 12 do art. 3º, a parcela de receita bruta que exceder o montante determinado no § 10 daquele artigo estará sujeita às alíquotas máximas previstas nos Anexos I a V desta Lei Complementar, proporcionalmente conforme o caso, acrescidas de 20% (vinte por cento).





§ 16-A. O disposto no § 16 aplica-se, ainda, às hipóteses de que trata o § 9o do art. 3o, a partir do mês em que ocorrer o excesso do limite da receita bruta anual e até o mês anterior aos efeitos da exclusão.

.....

§ 18. Os Estados, o Distrito Federal e os Municípios, no âmbito de suas respectivas competências, poderão estabelecer, na forma definida pelo Comitê Gestor, independentemente da receita bruta recebida no mês pelo contribuinte, valores fixos mensais para o recolhimento do ICMS e do ISS devido por microempresa que aufera receita bruta, no ano-calendário anterior, de até R\$ 120.000,00 (cento e vinte mil reais), ficando a microempresa sujeita a esses valores durante todo o ano-calendário.

.....

Art. 19. Sem prejuízo da possibilidade de adoção de todas as faixas de receita previstas nos Anexos I a V desta Lei Complementar, os Estados poderão optar pela aplicação de sublimite para efeito de recolhimento do ICMS na forma do Simples Nacional em seus respectivos territórios, da seguinte forma:

.....

§ 4º O Comitê Gestor regulamentará o disposto neste artigo e no art. 19 desta Lei Complementar.

.....

Art. 21. Os tributos devidos, apurados na forma dos arts. 18 a 20 desta Lei Complementar, deverão ser pagos:

.....

Art. 24. As microempresas e as empresas de pequeno porte optantes pelo Simples Nacional não poderão utilizar ou destinar qualquer valor a título de incentivo fiscal.

Parágrafo único. Não serão consideradas quaisquer alterações em bases de cálculo, alíquotas e percentuais ou outros fatores que alterem o valor de imposto ou contribuição apurado na forma do Simples Nacional, estabelecidas pela União, Estado, Distrito Federal ou Município, exceto as previstas ou autorizadas nesta Lei Complementar.

Art. 31. A exclusão das microempresas ou das empresas de pequeno porte do Simples Nacional produzirá efeitos:

.....

II - na hipótese do inciso II do caput do art. 30 desta Lei Complementar, a partir do mês seguinte da ocorrência da situação impeditiva;

.....



ANEXO I DA LEI COMPLEMENTAR Nº 123, DE 14 DE DEZEMBRO DE 2006

(vigência: 01/01/2012)

Alíquotas e Partilha do Simples Nacional – Comércio

Receita Bruta em 12 meses (em R\$)	Alíquota	IRPJ	CSLL	COFINS	PIS/ PASEP	CPP	ICMS
Até 180.000,00	4,00%	0,00%	0,00%	0,00%	0,00%	2,75%	1,25%
De 180.000,01 a 360.000,00	5,47%	0,00%	0,00%	0,86%	0,00%	2,75%	1,86%
De 360.000,01 a 540.000,00	6,84%	0,27%	0,31%	0,95%	0,23%	2,75%	2,33%
De 540.000,01 a 720.000,00	7,54%	0,35%	0,35%	1,04%	0,25%	2,99%	2,56%
De 720.000,01 a 900.000,00	7,60%	0,35%	0,35%	1,05%	0,25%	3,02%	2,58%
De 900.000,01 a 1.080.000,00	8,28%	0,38%	0,38%	1,15%	0,27%	3,28%	2,82%
De 1.080.000,01 a 1.260.000,00	8,36%	0,39%	0,39%	1,16%	0,28%	3,30%	2,84%
De 1.260.000,01 a 1.440.000,00	8,45%	0,39%	0,39%	1,17%	0,28%	3,35%	2,87%
De 1.440.000,01 a 1.620.000,00	9,03%	0,42%	0,42%	1,25%	0,30%	3,57%	3,07%
De 1.620.000,01 a 1.800.000,00	9,12%	0,43%	0,43%	1,26%	0,30%	3,60%	3,10%
De 1.800.000,01 a 1.980.000,00	9,95%	0,46%	0,46%	1,38%	0,33%	3,94%	3,38%
De 1.980.000,01 a 2.160.000,00	10,04%	0,46%	0,46%	1,39%	0,33%	3,99%	3,41%
De 2.160.000,01 a 2.340.000,00	10,13%	0,47%	0,47%	1,40%	0,33%	4,01%	3,45%
De 2.340.000,01 a 2.520.000,00	10,23%	0,47%	0,47%	1,42%	0,34%	4,05%	3,48%
De 2.520.000,01 a 2.700.000,00	10,32%	0,48%	0,48%	1,43%	0,34%	4,08%	3,51%
De 2.700.000,01 a 2.880.000,00	11,23%	0,52%	0,52%	1,56%	0,37%	4,44%	3,82%
De 2.880.000,01 a 3.060.000,00	11,32%	0,52%	0,52%	1,57%	0,37%	4,49%	3,85%
De 3.060.000,01 a 3.240.000,00	11,42%	0,53%	0,53%	1,58%	0,38%	4,52%	3,88%
De 3.240.000,01 a 3.420.000,00	11,51%	0,53%	0,53%	1,60%	0,38%	4,56%	3,91%
De 3.420.000,01 a 3.600.000,00	11,61%	0,54%	0,54%	1,60%	0,38%	4,60%	3,95%





ANEXO II DA LEI COMPLEMENTAR Nº 123, DE 14 DE DEZEMBRO DE 2006

(vigência: 01/01/2012)

Alíquotas e Partilha do Simples Nacional – Indústria

Receita Bruta em 12 meses (em R\$)	Alíquota	IRPJ	CSLL	COFINS	PIS/ PASEP	CPP	ICMS	IPi
Até 180.000,00	4,50%	0,00%	0,00%	0,00%	0,00%	2,75%	1,25%	0,50%
De 180.000,01 a 360.000,00	5,97%	0,00%	0,00%	0,86%	0,00%	2,75%	1,86%	0,50%
De 360.000,01 a 540.000,00	7,34%	0,27%	0,31%	0,95%	0,23%	2,75%	2,33%	0,50%
De 540.000,01 a 720.000,00	8,04%	0,35%	0,35%	1,04%	0,25%	2,99%	2,56%	0,50%
De 720.000,01 a 900.000,00	8,10%	0,35%	0,35%	1,05%	0,25%	3,02%	2,58%	0,50%
De 900.000,01 a 1.080.000,00	8,78%	0,38%	0,38%	1,15%	0,27%	3,28%	2,82%	0,50%
De 1.080.000,01 a 1.260.000,00	8,86%	0,39%	0,39%	1,16%	0,28%	3,30%	2,84%	0,50%
De 1.260.000,01 a 1.440.000,00	8,95%	0,39%	0,39%	1,17%	0,28%	3,35%	2,87%	0,50%
De 1.440.000,01 a 1.620.000,00	9,53%	0,42%	0,42%	1,25%	0,30%	3,57%	3,07%	0,50%
De 1.620.000,01 a 1.800.000,00	9,62%	0,42%	0,42%	1,26%	0,30%	3,62%	3,10%	0,50%
De 1.800.000,01 a 1.980.000,00	10,45%	0,46%	0,46%	1,38%	0,33%	3,94%	3,38%	0,50%
De 1.980.000,01 a 2.160.000,00	10,54%	0,46%	0,46%	1,39%	0,33%	3,99%	3,41%	0,50%
De 2.160.000,01 a 2.340.000,00	10,63%	0,47%	0,47%	1,40%	0,33%	4,01%	3,45%	0,50%
De 2.340.000,01 a 2.520.000,00	10,73%	0,47%	0,47%	1,42%	0,34%	4,05%	3,48%	0,50%
De 2.520.000,01 a 2.700.000,00	10,82%	0,48%	0,48%	1,43%	0,34%	4,08%	3,51%	0,50%
De 2.700.000,01 a 2.880.000,00	11,73%	0,52%	0,52%	1,56%	0,37%	4,44%	3,82%	0,50%
De 2.880.000,01 a 3.060.000,00	11,82%	0,52%	0,52%	1,57%	0,37%	4,49%	3,85%	0,50%
De 3.060.000,01 a 3.240.000,00	11,92%	0,53%	0,53%	1,58%	0,38%	4,52%	3,88%	0,50%
De 3.240.000,01 a 3.420.000,00	12,01%	0,53%	0,53%	1,60%	0,38%	4,56%	3,91%	0,50%
De 3.420.000,01 a 3.600.000,00	12,11%	0,54%	0,54%	1,60%	0,38%	4,60%	3,95%	0,50%





ANEXO III DA LEI COMPLEMENTAR Nº 123, DE 14 DE DEZEMBRO DE 2006

(vigência: 01/01/2012)

Alíquotas e Partilha do Simples Nacional - Receitas de Locação de Bens Móveis e de Prestação de Serviços não relacionados nos §§ 5º-C e 5º-D do art. 18 desta Lei Complementar.

Receita Bruta em 12 meses (em R\$)	Alíquota	IRPJ	CSLL	COFINS	PIS/PAS EP	CPP	ISS
Até 180.000,00	6,00%	0,00%	0,00%	0,00%	0,00%	4,00%	2,00%
De 180.000,01 a 360.000,00	8,21%	0,00%	0,00%	1,42%	0,00%	4,00%	2,79%
De 360.000,01 a 540.000,00	10,26%	0,48%	0,43%	1,43%	0,35%	4,07%	3,50%
De 540.000,01 a 720.000,00	11,31%	0,53%	0,53%	1,56%	0,38%	4,47%	3,84%
De 720.000,01 a 900.000,00	11,40%	0,53%	0,52%	1,58%	0,38%	4,52%	3,87%
De 900.000,01 a 1.080.000,00	12,42%	0,57%	0,57%	1,73%	0,40%	4,92%	4,23%
De 1.080.000,01 a 1.260.000,00	12,54%	0,59%	0,56%	1,74%	0,42%	4,97%	4,26%
De 1.260.000,01 a 1.440.000,00	12,68%	0,59%	0,57%	1,76%	0,42%	5,03%	4,31%
De 1.440.000,01 a 1.620.000,00	13,55%	0,63%	0,61%	1,88%	0,45%	5,37%	4,61%
De 1.620.000,01 a 1.800.000,00	13,68%	0,63%	0,64%	1,89%	0,45%	5,42%	4,65%
De 1.800.000,01 a 1.980.000,00	14,93%	0,69%	0,69%	2,07%	0,50%	5,98%	5,00%
De 1.980.000,01 a 2.160.000,00	15,06%	0,69%	0,69%	2,09%	0,50%	6,09%	5,00%
De 2.160.000,01 a 2.340.000,00	15,20%	0,71%	0,70%	2,10%	0,50%	6,19%	5,00%
De 2.340.000,01 a 2.520.000,00	15,35%	0,71%	0,70%	2,13%	0,51%	6,30%	5,00%
De 2.520.000,01 a 2.700.000,00	15,48%	0,72%	0,70%	2,15%	0,51%	6,40%	5,00%
De 2.700.000,01 a 2.880.000,00	16,85%	0,78%	0,76%	2,34%	0,56%	7,41%	5,00%
De 2.880.000,01 a 3.060.000,00	16,98%	0,78%	0,78%	2,36%	0,56%	7,50%	5,00%
De 3.060.000,01 a 3.240.000,00	17,13%	0,80%	0,79%	2,37%	0,57%	7,60%	5,00%
De 3.240.000,01 a 3.420.000,00	17,27%	0,80%	0,79%	2,40%	0,57%	7,71%	5,00%
De 3.420.000,01 a 3.600.000,00	17,42%	0,81%	0,79%	2,42%	0,57%	7,83%	5,00%

