




CONGRESSO NACIONAL
Comissão Mista de Planos, Orçamentos Públicos e Fiscalização

Lei Orçamentária Anual para 2026 | PLN 15/2025

RELATÓRIO DA ÁREA TEMÁTICA I **INFRAESTRUTURA, MINAS E ENERGIA**

Relator Setorial:
Deputado José Nelto



Brasília, 08 de dezembro de 2025

ÍNDICE

| | |
|---|----|
| I - RELATÓRIO SETORIAL (TEXTO DO RELATOR) | 1 |
| II - RESUMO DAS DECISÕES POR GRUPO DE AUTORES E TIPO DE PARECER - TODAS AS ESFERAS | 25 |
| III - RESUMO DAS DECISÕES POR ÓRGÃO, GRUPO DE AUTORES E TIPO DE PARECER - TODAS AS ESFERAS | 26 |
| IV - RELAÇÃO DAS EMENDAS ATENDIDAS - COLETIVAS DE APROPRIAÇÃO | 27 |
| V - RELAÇÃO DAS EMENDAS ATENDIDAS - COLETIVAS DE REMANEJAMENTO | 30 |
| VI - RELAÇÃO DAS EMENDAS ATENDIDAS - INDIVIDUAIS DE DESPESA | 31 |
| VII - RELAÇÃO DAS EMENDAS ATENDIDAS - EMENDAS DE RELATOR SETORIAL DE DESPESA | 32 |
| VIII - RELATORIA SETORIAL - RELAÇÃO DAS EMENDAS NÃO ATENDIDAS POR AUTOR (REJEITADA / PREJUDICADA / INADMITIDA / RETIRADA PELO AUTOR) - TODAS AS ESFERAS | 33 |
| IX - RELAÇÃO DOS CANCELAMENTOS PROMOVIDOS PELO RELATOR SETORIAL | 34 |
| X - SETORIAL - EMENDAS - ESPELHOS DAS EMENDAS DE RELATOR SETORIAL | 40 |
| XI - DEMONSTRATIVO SINTÉTICO DAS ALTERAÇÕES POR REGIÃO/UNIDADE DA FEDERAÇÃO - ORÇS. FISCAL E SEG. SOCIAL | 46 |
| XII - DEMONSTRATIVO SINTÉTICO DAS ALTERAÇÕES POR REGIÃO/UNIDADE DA FEDERAÇÃO - ORÇ. INVESTIMENTO | 47 |
| XIII - DEMONSTRATIVO SINTÉTICO DAS ALTERAÇÕES POR ÓRGÃO/UNIDADE ORÇAMENTÁRIA-ORÇS. FISCAL E SEG. SOCIAL | 48 |
| XIV - DEMONSTRATIVO SINTÉTICO DAS ALTERAÇÕES POR ÓRGÃO/FUNÇÃO - ORÇS. FISCAL E SEG. SOCIAL | 49 |
| XV - DEMONSTRATIVO SINTÉTICO DAS ALTERAÇÕES POR ÓRGÃO/SUBFUNÇÃO - ORÇS. FISCAL E SEG. SOCIAL | 50 |
| XVI - DEMONSTRATIVO SINTÉTICO DAS ALTERAÇÕES POR ÓRGÃO/GND - ORÇS. FISCAL E SEG. SOCIAL | 51 |
| XVII - DEMONSTRATIVO SINTÉTICO DAS ALTERAÇÕES POR ÓRGÃO/INDICADOR DE RESULTADO PRIMÁRIO - ORÇS. FISCAL E SEG. SOCIAL | 52 |
| XVIII - DEMONSTRATIVO SINTÉTICO DAS ALTERAÇÕES POR ÓRGÃO/FONTE-ORÇS. FISCAL E SEG. SOCIAL | 53 |
| XIX - DEMONSTRATIVO SINTÉTICO DAS ALTERAÇÕES POR ÓRGÃO/PROGRAMA-ORÇS. FISCAL E SEG. SOCIAL | 54 |
| XX - DEMONSTRATIVO SINTÉTICO DAS ALTERAÇÕES POR ÓRGÃO/UNIDADE ORÇAMENTÁRIA-ORÇ. INVESTIMENTO | 55 |
| XXI - DEMONSTRATIVO SINTÉTICO DAS ALTERAÇÕES POR ÓRGÃO/FUNÇÃO - ORÇ. INVESTIMENTO | 56 |
| XXII - DEMONSTRATIVO SINTÉTICO DAS ALTERAÇÕES POR ÓRGÃO/SUBFUNÇÃO - ORÇ. INVESTIMENTO | 57 |
| XXIII - DEMONSTRATIVO SINTÉTICO DAS ALTERAÇÕES POR ÓRGÃO/INDICADOR DE RESULTADO PRIMÁRIO - ORÇ. INVESTIMENTO | 58 |
| XXIV - DEMONSTRATIVO SINTÉTICO DAS ALTERAÇÕES POR ÓRGÃO/PROGRAMA-ORÇ. INVESTIMENTO | 59 |
| XXV - DEMONSTRATIVO ANALÍTICO DAS ALTERAÇÕES NA PROGRAMAÇÃO POR UNIDADE ORÇAMENTÁRIA - ORÇS. FISCAL E SEG. SOCIAL | 60 |
| XXVI - DEMONSTRATIVO ANALÍTICO DAS ALTERAÇÕES NA PROGRAMAÇÃO POR UNIDADE ORÇAMENTÁRIA - ORÇ. INVESTIMENTO | 83 |

Relatório Setorial (Texto do Relator)



CONGRESSO NACIONAL

COMISSÃO MISTA DE PLANOS, ORÇAMENTOS PÚBLICOS E FISCALIZAÇÃO

RELATORIA SETORIAL DA ÁREA TEMÁTICA I – INFRAESTRUTURA, MINAS E ENERGIA

RELATÓRIO SETORIAL Nº , DE 2025-CN

Da Relatoria da **Área Temática I - Infraestrutura, Minas e Energia**, sobre o Projeto de Lei nº 15, de 2025-CN, encaminhado pela Mensagem nº 1.214, de 2025, que estima a receita e fixa a despesa da União para o exercício financeiro de 2026, na parte referente às unidades orçamentárias que integram o Ministério de Minas e Energia, o Ministério dos Transportes e o Ministério de Portos e Aeroportos.

Relator Setorial: Deputado JOSÉ NELTO

I. RELATÓRIO

Nos termos do art. 84, inciso XXIII, e do art. 165, *caput* e § 5º, ambos da Constituição Federal, combinados com o art. 35, § 2º, inciso III, do Ato das Disposições Constitucionais Transitórias, o Presidente da República, por meio da Mensagem nº 1.214, de 29 de agosto de 2025, submeteu à apreciação do Congresso Nacional o Projeto de Lei nº 15, de 2025-CN, que “estima a receita e fixa a despesa da União para o exercício financeiro de 2026”.

Por designação do Presidente da Comissão Mista de Planos, Orçamentos Públicos e Fiscalização - CMO, na forma estabelecida pelo art. 15, inciso V, da Resolução nº 1, de 2006-CN, coube-nos a honrosa tarefa de analisar a programação orçamentária das unidades que compõem a Área Temática I – Infraestrutura, Minas e Energia.

I.1. DA PROPOSTA DO PODER EXECUTIVO

A Área Temática I abrange a programação orçamentária dos Ministérios de Minas e Energia, dos Transportes e de Portos e Aeroportos. Ao todo, compreende 17 (dezessete) unidades orçamentárias pertencentes aos orçamentos fiscal e da seguridade social, e 21 (vinte e uma) unidades orçamentárias constantes do orçamento de investimento, como demonstram os Quadros 1.a, 1.b e 1.c, a seguir.





CONGRESSO NACIONAL

COMISSÃO MISTA DE PLANOS, ORÇAMENTOS PÚBLICOS E FISCALIZAÇÃO
RELATORIA SETORIAL DA ÁREA TEMÁTICA I – INFRAESTRUTURA, MINAS E ENERGIA

Quadro 1.a

Unidades Orçamentárias que integram o Ministério de Minas e Energia Orçamento Fiscal e da Seguridade Social

| Código | Unidade Orçamentária |
|--------|---|
| 32101 | Ministério de Minas e Energia - Administração Direta |
| 32202 | Companhia de Pesquisa de Recursos Minerais - CPRM |
| 32265 | Agência Nacional do Petróleo, Gás Natural e Biocombustíveis - ANP |
| 32266 | Agência Nacional de Energia Elétrica - ANEEL |
| 32314 | Empresa de Pesquisa Energética - EPE |
| 32396 | Agência Nacional de Mineração - ANM |
| 32398 | Nuclebrás Equipamentos Pesados S.A. - NUCLEP |

Orçamento de Investimento

| Código | Unidade Orçamentária |
|--------|---|
| 32204 | Eletrobrás Termonuclear S.A. - Eletronuclear |
| 32230 | Petróleo Brasileiro S.A. - Petrobras |
| 32271 | Transportadora Brasileira Gasoduto Bolívia-Brasil S.A. - TBG |
| 32274 | Petrobras Transporte S.A. - Transpetro |
| 32282 | Petrobras Netherlands B.V. - PNBV |
| 32285 | Petrobras Comercializadora de Gás e Energia e Participações S.A - PBEN-P |
| 32287 | Petrobras International Braspetro B.V. - PIB BV |
| 32334 | Petrobras Biocombustível S.A. - PBIO |
| 32367 | Araucária Nitrogenados S.A. - ANSA |
| 32369 | Empresa Brasileira de Administração de Petróleo e Gás Natural S.A. - Pré-Sal Petróleo S.A. - PPSA |
| 32370 | Transpetro International B.V. - TI B.V. |
| 32397 | Indústrias Nucleares do Brasil S.A. - INB |
| 32405 | Empresa Brasileira de Participações em Energia Nuclear e Binacional S.A - ENBPAR |
| 32903 | Transpetro Bel 09 S.A. |

Quadro 1.b

Unidades Orçamentárias que integram o Ministério dos Transportes Orçamento Fiscal e da Seguridade Social

| Código | Unidade Orçamentária |
|--------|---|
| 39101 | Ministério dos Transportes - Administração Direta |
| 39207 | VALEC - Engenharia, Construções e Ferrovias S.A. |
| 39250 | Agência Nacional de Transportes Terrestres - ANTT |
| 39252 | Departamento Nacional de Infraestrutura de Transportes - DNIT |
| 39905 | Fundo Nacional de Segurança e Educação do Trânsito - FUNSET |





CONGRESSO NACIONAL

COMISSÃO MISTA DE PLANOS, ORÇAMENTOS PÚBLICOS E FISCALIZAÇÃO
RELATORIA SETORIAL DA ÁREA TEMÁTICA I – INFRAESTRUTURA, MINAS E ENERGIA

Quadro 1.c

Unidades Orçamentárias que integram o Ministério de Portos e Aeroportos Orçamento Fiscal e da Seguridade Social

| Código | Unidade Orçamentária |
|--------|--|
| 68101 | Ministério de Portos e Aeroportos - Administração Direta |
| 68201 | Agência Nacional de Transportes Aquaviários - ANTAQ |
| 68213 | Agência Nacional de Aviação Civil - ANAC |
| 68901 | Fundo da Marinha Mercante - FMM |
| 68902 | Fundo Nacional de Aviação Civil - FNAC |

Orçamento de Investimento

| Código | Unidade Orçamentária |
|--------|---|
| 68205 | Companhia Docas do Ceará - CDC |
| 68207 | Companhia das Docas do Estado da Bahia - CODEBA |
| 68208 | Autoridade Portuária de Santos S.A. |
| 68210 | Companhia Docas do Pará - CDP |
| 68211 | Companhia Docas do Rio de Janeiro - CDRJ |
| 68212 | Companhia Docas do Rio Grande do Norte - CODERN |
| 68214 | Empresa Brasileira de Infraestrutura Aeroportuária - INFRAERO |

I.1.1. ORÇAMENTOS FISCAL E DA SEGURIDADE SOCIAL

Nos termos das Tabelas 1.a, 1.b e 1.c, a seguir, a programação para 2026 dos recursos vinculados aos orçamentos fiscal e da seguridade social das unidades orçamentárias pertencentes à Área Temática I alcança R\$ 30.395,52 milhões, valor nominal 32,6% inferior ao consignado no projeto de lei orçamentária para 2025 (PLOA 2025) (R\$ 45.083,63 milhões) e 57,6% inferior ao consignado no PLOA 2024 (R\$ 71.682,81 milhões).

Porém, se retirarmos da comparação os recursos previstos nas três propostas alocados em Reserva de Contingência¹, os valores passam a ser os seguintes: PLOA 2024:

¹ Lei de Responsabilidade Fiscal (LRF), art. 5º: O projeto de lei orçamentária anual, elaborado de forma compatível com o plano plurianual, com a lei de diretrizes orçamentárias e com as normas desta Lei Complementar: (...)

III - conterá reserva de contingência, cuja forma de utilização e montante, definido com base na receita corrente líquida, serão estabelecidos na lei de diretrizes orçamentárias, destinada ao:

a) (VETADO)

b) atendimento de passivos contingentes e outros riscos e eventos fiscais imprevistos.





CONGRESSO NACIONAL

COMISSÃO MISTA DE PLANOS, ORÇAMENTOS PÚBLICOS E FISCALIZAÇÃO

RELATORIA SETORIAL DA ÁREA TEMÁTICA I – INFRAESTRUTURA, MINAS E ENERGIA

R\$ 29.259,67 milhões; PLOA 2025: R\$ 27.170,02 milhões; e PLOA 2026: R\$ 25.961,38 milhões.

Tabela 1.a
MINISTÉRIO DE MINAS E ENERGIA
Despesa por Unidade Orçamentária (UO)
Orçamentos Fiscal e da Seguridade Social

| UNIDADE ORÇAMENTÁRIA | R\$ milhões | | | | | | | | |
|-----------------------------|--------------------------|------------------|-------------------|------------------|-------------------------|--------------|---------------|--------------|--------------|
| | 2024 Empenhado (A) | 2025 | | | 2026 Proposta (E) | VAR (%) | | | |
| | | Proposta (B) | Autorizado (C) | Empenhado (D) | | (E)/(A) | (E)/(B) | (E)/(C) | (E)/(D) |
| 32101 - MME- Adm. Direta | 386,38 | 1.389,03 | 1.099,38 | 375,98 | 1.061,86 | 174,8% | -23,6% | -3,4% | 182,4% |
| 32202 - CPRM | 616,20 | 884,44 | 922,38 | 552,46 | 870,27 | 41,2% | -1,6% | -5,6% | 57,5% |
| 32265 - ANP | 431,90 | 2.468,18 | 2.109,30 | 475,04 | 1.579,90 | 265,8% | -36,0% | -25,1% | 232,6% |
| 32266 - ANEEL | 2.719,43 | 3.839,41 | 2.732,07 | 2.157,39 | 2.957,06 | 8,7% | -23,0% | 8,2% | 37,1% |
| 32314 - EPE | 156,82 | 185,63 | 196,86 | 174,81 | 225,40 | 43,7% | 21,4% | 14,5% | 28,9% |
| 32396 - ANM | 444,51 | 907,72 | 784,61 | 475,77 | 821,24 | 84,7% | -9,5% | 4,7% | 72,6% |
| 32398 - NUCLEP | 465,65 | 496,84 | 556,73 | 485,42 | 504,50 | 8,3% | 1,5% | -9,4% | 3,9% |
| TOTAL | 5.220,90 | 10.171,24 | 8.401,33 | 4.696,86 | 8.020,23 | 53,6% | -21,1% | -4,5% | 70,8% |

Fonte: Siga Brasil/SF; SIOP, PLOA 2026

Dados extraídos em 06.11.2025

Tabela 1.b
MINISTÉRIO DOS TRANSPORTES
Despesa por Unidade Orçamentária (UO)
Orçamentos Fiscal e da Seguridade Social

| UNIDADE ORÇAMENTÁRIA | R\$ milhões | | | | | | | | |
|-----------------------------|--------------------------|------------------|-------------------|------------------|-------------------------|--------------|---------------|---------------|--------------|
| | 2024 Empenhado (A) | 2025 | | | 2026 Proposta (E) | VAR (%) | | | |
| | | Proposta (B) | Autorizado (C) | Empenhado (D) | | (E)/(A) | (E)/(B) | (E)/(C) | (E)/(D) |
| 39101 - MT - Adm. Direta | 2.917,25 | 2.862,02 | 997,92 | 879,56 | 1.384,61 | -52,5% | -51,6% | 38,8% | 57,4% |
| 39207 - VALEC | 553,66 | 921,35 | 496,00 | 406,64 | 765,33 | 38,2% | -16,9% | 54,3% | 88,2% |
| 39250 - ANTT | 579,23 | 11.398,74 | 8.323,68 | 559,24 | 1.347,65 | 132,7% | -88,2% | -83,8% | 141,0% |
| 39252 - DNIT | 14.522,91 | 14.712,62 | 14.668,11 | 12.692,40 | 14.011,38 | -3,5% | -4,8% | -4,5% | 10,4% |
| 39905 - FUNSET | 54,36 | 860,06 | 805,74 | 22,63 | 917,08 | 1587,1% | 6,6% | 13,8% | 3953,1% |
| TOTAL | 18.627,41 | 30.754,79 | 25.291,45 | 14.560,47 | 18.426,06 | -1,1% | -40,1% | -27,1% | 26,5% |

Fonte: Siga Brasil/SF; SIOP, PLOA 2026

Dados extraídos em 06.11.2025





CONGRESSO NACIONAL

COMISSÃO MISTA DE PLANOS, ORÇAMENTOS PÚBLICOS E FISCALIZAÇÃO

RELATORIA SETORIAL DA ÁREA TEMÁTICA I – INFRAESTRUTURA, MINAS E ENERGIA

Tabela 1.c
MINISTÉRIO DE PORTOS E AEROPORTOS
Despesa por Unidade Orçamentária (UO)
Orçamentos Fiscal e da Seguridade Social

| UNIDADE ORÇAMENTÁRIA | 2024 Empenhado (A) | 2025 | | | 2026 Proposta (E) | VAR (%) | | | |
|--------------------------|--------------------------|-----------------|-------------------|------------------|-------------------------|--------------|--------------|---------------|---------------|
| | | Proposta (B) | Autorizado (C) | Empenhado (D) | | (E)/(A) | (E)/(B) | (E)/(C) | (E)/(D) |
| 68101 - MPA - Adm Direta | 768,09 | 1.124,49 | 1.327,03 | 708,60 | 947,30 | 23,3% | -15,8% | -28,6% | 33,7% |
| 68201 - ANTAQ | 180,99 | 247,04 | 266,84 | 202,56 | 216,37 | 19,5% | -12,4% | -18,9% | 6,8% |
| 68213 - ANAC | 562,32 | 1.006,29 | 932,82 | 636,01 | 888,62 | 58,0% | -11,7% | -4,7% | 39,7% |
| 68901 - FMM | 7,72 | 2,00 | 1,70 | 0,50 | 1,48 | -80,8% | -25,9% | -12,8% | 195,0% |
| 68902 - FNAC | 558,63 | 1.777,78 | 5.243,09 | 275,17 | 1.895,46 | 239,3% | 6,6% | -63,8% | 588,8% |
| TOTAL | 2.077,75 | 4.157,60 | 7.771,48 | 1.822,84 | 3.949,23 | 90,1% | -5,0% | -49,2% | 116,7% |

Fonte: Siga Brasil/SF; SIOP, PLOA 2026

Dados extraídos em 06.11.2025

No Ministério de Minas e Energia, as únicas unidades orçamentárias que experimentaram majoração em seus recursos previstos, quando comparadas as propostas para 2025 e para 2026, foram a Empresa de Pesquisa Energética – EPE e a Nuclebrás Equipamentos Pesados S.A. – NUCLEP, ainda que em valores pouco representativos (R\$ 39,77 milhões e R\$ 7,67 milhões, respectivamente). Noutra ponta, a Agência Nacional do Petróleo, Gás Natural e Biocombustíveis – ANP e a Agência Nacional de Energia Elétrica – ANEEL sofreram reduções, entre os dois exercícios citados, superiores a R\$ 800 milhões cada.

Já no Ministério dos Transportes, uma ressalva deve ser feita ao se comparar as propostas orçamentárias da Agência Nacional de Transportes Terrestres – ANTT, para 2025 (R\$ 11.398,74 milhões) e para 2026 (R\$ 1.347,65 milhões), pois, nessa unidade orçamentária, estavam previstos para 2025 R\$ 10.820,08 milhões em Reserva de Contingência, contra R\$ 705,07 milhões nessa mesma rubrica para 2026. Escoimando, em ambos os anos, os valores referentes a Reserva de Contingência, temos propostas muito similares (R\$ 578,66 milhões para 2025 e R\$ 642,58 milhões para 2026).

Ainda no Ministério dos Transportes, chama a atenção a significativa redução de valores, entre as propostas para 2025 e para 2026, da unidade orçamentária Ministério dos Transportes - Administração Direta, que passaram de R\$ 2.862,02 milhões para





CONGRESSO NACIONAL

COMISSÃO MISTA DE PLANOS, ORÇAMENTOS PÚBLICOS E FISCALIZAÇÃO

RELATORIA SETORIAL DA ÁREA TEMÁTICA I – INFRAESTRUTURA, MINAS E ENERGIA

R\$ 1.384,61 milhões (decréscimo de R\$ 1.477,41 milhões). De igual sorte, vale citar a variação sofrida pelo Departamento Nacional de Infraestrutura de Transportes - DNIT entre os dois exercícios, com queda de mais de R\$ 700 milhões.

Por fim, no Ministério de Portos e Aeroportos, a única unidade orçamentária que obteve incremento de valores entre as propostas para 2025 e para 2026 foi o Fundo Nacional de Aviação Civil – FNAC, que passou de R\$ 1.777,78 milhões para 1.895,46 milhões (elevação de R\$ 117,68 milhões). A maior redução, em termos nominais, foi observada na unidade Ministério de Portos e Aeroportos - Administração Direta, de R\$ 1.124,49 milhões para 947,30 milhões (decréscimo de R\$ 177,19 milhões).

As Tabelas 2.a, 2.b e 2.c, a seguir, apresentam o orçamento das unidades da Área Temática I por grupo de natureza da despesa (GND).

Tabela 2.a
MINISTÉRIO DE MINAS E ENERGIA
Despesa por GND
Orçamentos Fiscal e da Seguridade Social

| GRUPO DE NATUREZA DE DESPESA (GND) | R\$ milhões | | | | | | | |
|------------------------------------|-----------------|---------------|------------------|---------------|-----------------|---------------|-----------------|---------------|
| | 2024 | | 2025 | | | | 2026 | |
| | Empenhado | | Proposta | | Empenhado | | Proposta | |
| | Valor | % | Valor | % | Valor | % | Valor | % |
| Pessoal | 1.867,95 | 35,8% | 2.048,65 | 20,1% | 2.034,98 | 43,3% | 2.346,18 | 29,3% |
| Despesas Correntes | 3.285,22 | 62,9% | 3.609,28 | 35,5% | 2.636,34 | 56,1% | 2.963,31 | 36,9% |
| Investimentos | 67,74 | 1,3% | 60,33 | 0,6% | 25,54 | 0,5% | 40,52 | 0,5% |
| Reserva de Contingência | | | 4.452,98 | 43,8% | | | 2.670,22 | 33,3% |
| TOTAL | 5.220,90 | 100,0% | 10.171,24 | 100,0% | 4.696,86 | 100,0% | 8.020,23 | 100,0% |

Fonte: Siga Brasil/SF; PLOA 2026

Dados extraídos em 06.11.2025

Tabela 2.b
MINISTÉRIO DOS TRANSPORTES
Despesa por GND
Orçamentos Fiscal e da Seguridade Social

| GRUPO DE NATUREZA DE DESPESA (GND) | R\$ milhões | | | | | | | |
|------------------------------------|-------------|-------|----------|------|-----------|------|----------|------|
| | 2024 | | 2025 | | | | 2026 | |
| | Empenhado | | Proposta | | Empenhado | | Proposta | |
| | Valor | % | Valor | % | Valor | % | Valor | % |
| Pessoal | 3.984,99 | 21,4% | 2.136,84 | 6,9% | 1.446,00 | 9,9% | 1.730,03 | 9,4% |





CONGRESSO NACIONAL

COMISSÃO MISTA DE PLANOS, ORÇAMENTOS PÚBLICOS E FISCALIZAÇÃO

RELATORIA SETORIAL DA ÁREA TEMÁTICA I – INFRAESTRUTURA, MINAS E ENERGIA

| | | | | | | | | |
|-------------------------|------------------|---------------|------------------|---------------|------------------|---------------|------------------|---------------|
| Despesas Correntes | 1.253,28 | 6,7% | 1.881,62 | 6,1% | 1.422,35 | 9,8% | 2.030,51 | 11,0% |
| Investimentos | 13.389,14 | 71,9% | 15.136,72 | 49,2% | 11.684,54 | 80,2% | 13.096,12 | 71,1% |
| Inversões Financeiras | | | | | 7,58 | 0,1% | 9,50 | 0,1% |
| Reserva de Contingência | | | 11.599,61 | 37,7% | | | 1.559,90 | 8,5% |
| TOTAL | 18.627,41 | 100,0% | 30.754,79 | 100,0% | 14.560,47 | 100,0% | 18.426,06 | 100,0% |

Fonte: Siga Brasil/SF; PLOA 2026

Dados extraídos em 06.11.2025

Tabela 2.c
MINISTÉRIO DE PORTOS E AEROPORTOS
Despesa por GND
Orçamentos Fiscal e da Seguridade Social

| NATUREZA DE DESPESA (GND) | R\$ milhões | | | | | | | |
|------------------------------|-----------------|--------------|-----------------|---------------|-----------------|---------------|-----------------|---------------|
| | 2024 | | 2025 | | | | 2026 | |
| | Empenhado | | Proposta | | Empenhado | | Proposta | |
| | Valor | % | Valor | % | Valor | % | Valor | % |
| Pessoal | 596,01 | 28,7% | 593,22 | 14,3% | 693,45 | 38,0% | 755,34 | 19,1% |
| Despesas Correntes | 967,67 | 46,6% | 674,94 | 16,2% | 560,41 | 30,7% | 592,69 | 15,0% |
| Investimentos | 281,13 | 13,5% | 590,20 | 14,2% | 366,72 | 20,1% | 737,11 | 18,7% |
| Inversões Financeiras | 232,93 | | 438,21 | 10,5% | 202,26 | 11,1% | 1.660,06 | 42,0% |
| Reserva de Contingência | | | 1.861,03 | 44,8% | | | 204,03 | 5,2% |
| TOTAL | 2.077,75 | 88,8% | 4.157,60 | 100,0% | 1.822,84 | 100,0% | 3.949,23 | 100,0% |

Fonte: Siga Brasil/SF; PLOA 2026

Dados extraídos em 06.11.2025

Consolidando os três ministérios, o montante mais expressivo no PLOA 2026 encontra-se alocado em Investimentos (GND 4), no valor de R\$ 13.873,76 milhões (45,6% do total), seguido pelos grupos Outras Despesas Correntes (GND 3), com R\$ 5.586,51 milhões (18,4% do total); Pessoal e Encargos Sociais (GND 1), com R\$ 4.831,55 milhões (15,9% do total); Reserva de Contingência (GND 9), com R\$ 4.434,15 milhões (14,6% do total); e Inversões Financeiras (GND 5), com R\$ 1.669,56 milhões (5,5% do total).

Em termos comparativos entre as propostas para 2025 e para 2026, os grupos GND 5 e GND 1 experimentaram elevações de R\$ 1.231,35 milhões e R\$ 52,84 milhões, respectivamente, enquanto os grupos GND 4 e GND 3 sofreram reduções de R\$ 1.913,49 milhões e R\$ 579,33 milhões, respectivamente.





CONGRESSO NACIONAL

COMISSÃO MISTA DE PLANOS, ORÇAMENTOS PÚBLICOS E FISCALIZAÇÃO

RELATORIA SETORIAL DA ÁREA TEMÁTICA I – INFRAESTRUTURA, MINAS E ENERGIA

As Tabelas 2.1.a e 2.1.b, a seguir, detalham a evolução dos Investimentos (GND 4) no âmbito da Área Temática I. Especificamente nesse tema, optamos por apresentar os Ministérios dos Transportes e de Portos e Aeroportos de forma agregada, com a intenção de preservar a série histórica².

Tabela 2.1.a
MINISTÉRIO DE MINAS E ENERGIA
Investimentos (GND 4) - 2014 a 2026
Orçamentos Fiscal e da Seguridade Social

| R\$ milhões | | | | |
|-------------|--------|------------|-----------|-------|
| ANO | PLOA | AUTORIZADO | EMPENHADO | PAGO |
| 2014 | 59,78 | 148,30 | 58,63 | 17,41 |
| 2015 | 89,16 | 141,19 | 47,26 | 15,33 |
| 2016 | 86,04 | 100,61 | 58,04 | 33,21 |
| 2017 | 64,37 | 69,94 | 37,67 | 6,89 |
| 2018 | 76,06 | 101,74 | 73,30 | 18,57 |
| 2019 | 76,76 | 179,36 | 117,11 | 34,09 |
| 2020 | 93,56 | 121,62 | 107,58 | 37,20 |
| 2021 | 87,36 | 113,87 | 111,44 | 38,32 |
| 2022 | 108,81 | 79,21 | 71,98 | 33,10 |
| 2023 | 142,08 | 95,95 | 93,60 | 46,92 |
| 2024 | 98,98 | 72,16 | 67,74 | 36,35 |
| 2025 | 60,33 | 63,88 | 25,54 | 10,61 |
| 2026 | 40,52 | | | |

Fonte: Siga Brasil/SF; PLOA 2026

Dados extraídos em 06.11.2025

Tabela 2.1.b
MINISTÉRIOS DOS TRANSPORTES E DE PORTOS E AEROPORTOS
Investimentos (GND 4) - 2014 a 2026
Orçamentos Fiscal e da Seguridade Social

| R\$ milhões | | | | |
|-------------|-----------|------------|-----------|----------|
| ANO | PLOA | AUTORIZADO | EMPENHADO | PAGO |
| 2014 | 15.920,36 | 16.873,21 | 12.851,16 | 5.255,76 |
| 2015 | 14.106,23 | 13.372,36 | 8.097,47 | 1.972,67 |
| 2016 | 9.643,44 | 8.639,18 | 7.287,10 | 3.589,34 |
| 2017 | 10.561,45 | 10.003,83 | 9.302,05 | 5.562,80 |
| 2018 | 7.761,47 | 8.428,05 | 8.312,45 | 5.344,54 |
| 2019 | 7.727,13 | 7.702,30 | 7.670,87 | 4.773,91 |
| 2020 | 6.245,09 | 8.450,02 | 8.413,68 | 5.133,58 |
| 2021 | 6.357,69 | 6.980,93 | 6.971,49 | 3.811,83 |
| 2022 | 5.230,38 | 9.288,34 | 9.241,66 | 4.440,67 |

² Até 2023, o então Ministério da Infraestrutura abrangia a programação dos atuais Ministério dos Transportes e Ministério de Portos e Aeroportos.





CONGRESSO NACIONAL

COMISSÃO MISTA DE PLANOS, ORÇAMENTOS PÚBLICOS E FISCALIZAÇÃO

RELATORIA SETORIAL DA ÁREA TEMÁTICA I – INFRAESTRUTURA, MINAS E ENERGIA

| | | | | |
|------|-----------|-----------|-----------|----------|
| 2023 | 4.729,17 | 15.064,72 | 14.922,26 | 9.067,71 |
| 2024 | 16.585,47 | 13.688,23 | 13.670,27 | 9.474,20 |
| 2025 | 15.726,92 | 14.229,77 | 12.051,26 | 8.107,72 |
| 2026 | 13.833,24 | | | |

Fonte: Siga Brasil/SF; PLOA 2026
Dados extraídos em 06.11.2025

Os investimentos previstos para a Área Temática I nos orçamentos fiscal e da seguridade social correspondem a 25,08% do total de despesas com Investimentos (GND 4) na proposta orçamentária para 2026. Se considerarmos apenas o orçamento fiscal, esse percentual sobe para 32,5%, como ilustra a Tabela 3, a seguir disposta.

Tabela 3
ÁREA I – INFRAESTRUTURA, MINAS E ENERGIA
Investimentos (GND 4)
Orçamento Fiscal e da Seguridade Social

| R\$ milhões | | | |
|-----------------------------------|-----------|------------|-----------|
| DETALHAMENTO | FISCAL | SEGURIDADE | TOTAL |
| PLOA 2026 | 42.688,20 | 12.622,23 | 55.310,43 |
| Área I - Infraestrutura | 13.873,75 | - | 13.873,75 |
| Ministério de Minas e Energia | 40,52 | 0 | 40,52 |
| Ministério dos Transportes | 13.096,12 | 0 | 13.096,12 |
| Ministério de Portos e Aeroportos | 737,11 | 0 | 737,11 |
| Participação % da Área I | 32,50% | 0,00% | 25,08% |


Fonte: PLOA 2026

Por sua vez, as Tabelas 4.a, 4.b e 4.c, a seguir, apresentam os valores de Investimentos (GND 4) da Área Temática I segundo o identificador de resultado primário (RP).

Tabela 4.a
MINISTÉRIO DE MINAS E ENERGIA
Investimentos (GND 4) por Identificador de Resultado Primário (RP)
Orçamentos Fiscal e da Seguridade Social

| INVESTIMENTO POR RESULTADO PRIMÁRIO (RP) | 2024 | | 2025 | | | | 2026 | |
|---|-----------|--------|----------|--------|------------|--------|----------|--------|
| | Empenhado | | Proposta | | Autorizado | | Proposta | |
| | Valor | % | Valor | % | Valor | % | Valor | % |
| 2 - Desp. Prim. Discricionária | 56,48 | 83,4% | 49,68 | 82,3% | 52,69 | 82,5% | 37,37 | 92,2% |
| 3 - Desp. Prim. Discricionária (Novo PAC) | 11,26 | 16,6% | 10,65 | 17,7% | 10,59 | 16,6% | 3,15 | 7,8% |
| 6 - Desp. Prim. Discricionária (Emendas Individuais) | 0,00 | 0,0% | | | 0,60 | 0,9% | 0,00 | |
| TOTAL | 67,74 | 100,0% | 60,33 | 100,0% | 63,88 | 100,0% | 40,52 | 100,0% |

Fonte: Siga Brasil/SF; PLOA 2026





CONGRESSO NACIONAL

COMISSÃO MISTA DE PLANOS, ORÇAMENTOS PÚBLICOS E FISCALIZAÇÃO

RELATORIA SETORIAL DA ÁREA TEMÁTICA I – INFRAESTRUTURA, MINAS E ENERGIA

Dados extraídos em 06.11.2025

Tabela 4.b
MINISTÉRIO DOS TRANSPORTES
Investimentos (GND 4) por Identificador de Resultado Primário (RP)
Orçamentos Fiscal e da Seguridade Social

| INVESTIMENTO POR RESULTADO PRIMÁRIO (RP) | 2024 | | 2025 | | | | 2026 | |
|---|------------------|---------------|------------------|---------------|------------------|---------------|------------------|---------------|
| | Empenhado | | Proposta | | Autorizado | | Proposta | |
| | Valor | % | Valor | % | Valor | % | Valor | % |
| 2 - Desp. Prim. Discricionária | 1.342,22 | 10% | 137,57 | 0,9% | 141,46 | 1,1% | 117,72 | 0,9% |
| 3 - Desp. Prim. Discricionária (Novo PAC) | 11.915,81 | 89,0% | 14.999,15 | 99,1% | 13.038,15 | 96,8% | 12.978,40 | 99,1% |
| 6 - Desp. Prim. Discricionária (Emendas Individuais) | 1,30 | 0,0% | | | 4,58 | 0,0% | | |
| 7 - Desp. Disc. Decorrente de Emenda de Bancada | 123,53 | 0,9% | | | 279,12 | 2,1% | | |
| 8 - Desp. Disc. Decorrente de Emenda SF, CD e Comissão Mista CN | 6,28 | 0,0% | | | | | | |
| TOTAL | 13.389,14 | 100,0% | 15.136,72 | 100,0% | 13.463,30 | 100,0% | 13.096,12 | 100,0% |

Fonte: Siga Brasil/SF; PLOA 2026

Dados extraídos em 06.11.2025

Tabela 4.c
MINISTÉRIO DE PORTOS E AEROPORTOS
Investimentos (GND 4) por Identificador de Resultado Primário (RP)
Orçamentos Fiscal e da Seguridade Social

| INVESTIMENTO POR RESULTADO PRIMÁRIO (RP) | 2024 | | 2025 | | | | 2026 | |
|---|---------------|---------------|---------------|---------------|---------------|---------------|---------------|---------------|
| | Empenhado | | Proposta | | Autorizado | | Proposta | |
| | Valor | % | Valor | % | Valor | % | Valor | % |
| 2 - Desp. Prim. Discricionária | 19,89 | 7,1% | 12,11 | 2,1% | 27,24 | 3,6% | 18,64 | 2,5% |
| 3 - Desp. Prim. Discricionária (Novo PAC) | 255,61 | 90,9% | 578,09 | 97,9% | 718,92 | 93,8% | 718,47 | 97,5% |
| 6 - Desp. Prim. Discricionária (Emendas Individuais) | 0,00 | 0,0% | | | 5,30 | 0,7% | 0,00 | 0,0% |
| 7 - Desp. Disc. Decorrente de Emenda de Bancada | 5,62 | 2,0% | | | 15,00 | 2,0% | 0,00 | 0,0% |
| TOTAL | 281,13 | 100,0% | 590,20 | 100,0% | 766,46 | 100,0% | 737,11 | 100,0% |

Fonte: Siga Brasil/SF; PLOA 2026

Dados extraídos em 06.11.2025

No tocante às prioridades alocativas, conforme demonstrado nas Tabelas 5.a, 5.b e 5.c, a seguir, os Investimentos (GND 4) da proposta de LOA 2026, nos orçamentos fiscal e da seguridade social referentes à Área Temática I, estão majoritariamente concentrados no





CONGRESSO NACIONAL

COMISSÃO MISTA DE PLANOS, ORÇAMENTOS PÚBLICOS E FISCALIZAÇÃO

RELATORIA SETORIAL DA ÁREA TEMÁTICA I – INFRAESTRUTURA, MINAS E ENERGIA

programa 3106 – Transporte Rodoviário (R\$ 11.256,73 milhões), representando 81,1% do total (R\$ 13.873,76 milhões).

Tabela 5.a
MINISTÉRIO DE MINAS E ENERGIA
Programas com GND 4
Orçamentos Fiscal e da Seguridade Social


| PROGRAMAS | 2025 | | | | 2026 | | VAR | |
|--|--------------|---------------|----------------|---------------|--------------|---------------|---------------|---------------|
| | Proposta (A) | | Autorizado (B) | | Proposta (C) | | VAR | |
| | | | | | | | (C)/(A) | |
| | Valor | % | Valor | % | Valor | % | (C)/(A) | (C)/(B) |
| 0032 - Programa de Gestão e Manutenção do Poder Executivo | 34,78 | 57,6% | 38,38 | 60,1% | 24,08 | 59,4% | -30,8% | -37,3% |
| 2306 - Política Nuclear | 6,27 | 10,4% | 1,00 | 1,6% | 4,90 | 12,1% | -21,8% | 389,8% |
| 2318 - Gestão de Riscos e de Desastres | 3,60 | 6,0% | 6,49 | 10,2% | 1,30 | 3,2% | -63,9% | -80,0% |
| 2321 - Recursos Hídricos: Água em Quantidade e Qualidade para Sempre | 0,29 | 0,5% | 0,48 | 0,8% | 0,24 | 0,6% | -17,2% | -50,4% |
| 3101 - Energia Elétrica | 3,59 | 6,0% | 1,55 | 2,4% | 3,02 | 7,5% | -16,0% | 95,0% |
| 3102 - Mineração Segura e Sustentável | 11,60 | 19,2% | 9,77 | 15,3% | 3,55 | 8,8% | -69,4% | -63,7% |
| 3103 - Petróleo, Gás, Derivados e Biocombustíveis | 0,20 | 0,3% | 4,33 | 6,8% | 1,63 | 4,0% | 715,0% | -62,3% |
| 3107 - Transição Energética | | | 0,40 | 0,6% | 0,80 | 2,0% | | 100,0% |
| 6113 - Oceano, Zona Costeira e Antártica | | | 1,48 | 2,3% | 1,00 | 2,5% | | -32,2% |
| TOTAL | 60,33 | 100,0% | 63,88 | 100,0% | 40,52 | 100,0% | -32,8% | -36,6% |

Fonte: Siga Brasil/SF; PLOA 2026

Dados extraídos em 06.11.2025

Tabela 5.b
MINISTÉRIO DOS TRANSPORTES
Programas com GND 4
Orçamentos Fiscal e da Seguridade Social

| PROGRAMAS | 2025 | | | | 2026 | | VAR | |
|---|--------------|-------|----------------|-------|--------------|-------|---------|---------|
| | Proposta (A) | | Autorizado (B) | | Proposta (C) | | VAR | |
| | | | | | | | (C)/(A) | |
| | Valor | % | Valor | % | Valor | % | (C)/(A) | (C)/(B) |
| 0032 - Programa de Gestão e Manutenção do Poder Executivo | 509,31 | 3,4% | 401,22 | 3,0% | 303,38 | 2,3% | -40,4% | -24,4% |
| 0909 - Operações Especiais: Outros Encargos Especiais | 1.762,80 | 11,6% | 632,78 | 4,7% | 962,34 | 7,3% | -45,4% | 52,1% |
| 3106 - Transporte Rodoviário | 12.318,77 | 81,4% | 12.347,50 | 91,7% | 11.256,73 | 86,0% | -8,6% | -8,8% |
| 3108 - Segurança Viária | 126,39 | 0,8% | 26,63 | 0,2% | 176,91 | 1,4% | 40,0% | 564,3% |
| 3901 - Transporte Ferroviário | 419,45 | 2,8% | 55,17 | 0,4% | 396,77 | 3,0% | -5,4% | 619,2% |





CONGRESSO NACIONAL

COMISSÃO MISTA DE PLANOS, ORÇAMENTOS PÚBLICOS E FISCALIZAÇÃO

RELATORIA SETORIAL DA ÁREA TEMÁTICA I – INFRAESTRUTURA, MINAS E ENERGIA

| | | | | | | | | |
|-------|-----------|--------|-----------|--------|-----------|--------|--------|-------|
| TOTAL | 15.136,72 | 100,0% | 13.463,30 | 100,0% | 13.096,12 | 100,0% | -13,5% | -2,7% |
|-------|-----------|--------|-----------|--------|-----------|--------|--------|-------|

Fonte: Siga Brasil/SF; PLOA 2026

Dados extraídos em 06.11.2025

Tabela 5.c
MINISTÉRIO DE PORTOS E AEROPORTOS
Programas com GND 4
Orçamentos Fiscal e da Seguridade Social

| PROGRAMAS | 2025 | | | | 2026 | | VAR | |
|---|---------------|---------------|----------------|---------------|---------------|---------------|-----------------|--------------|
| | Proposta (A) | | Autorizado (B) | | Proposta (C) | | (C)/(A) (C)/(B) | |
| | Valor | % | Valor | % | Valor | % | (C)/(A) | (C)/(B) |
| 0032 - Programa de Gestão e Manutenção do Poder Executivo | 4,80 | 0,8% | 11,78 | 1,5% | 6,56 | 0,9% | 36,7% | -44,3% |
| 3104 - Aviação Civil | 147,76 | 25,0% | 175,11 | 22,8% | 277,06 | 37,6% | 87,5% | 58,2% |
| 3105 - Portos e Transportes Aquaviários | 437,63 | 74,2% | 579,57 | 75,6% | 453,49 | 61,5% | 3,6% | -21,8% |
| TOTAL | 590,20 | 100,0% | 766,46 | 100,0% | 737,11 | 100,0% | 24,9% | -3,8% |

Fonte: Siga Brasil/SF; PLOA 2026

Dados extraídos em 06.11.2025

I.1.2. ORÇAMENTO DE INVESTIMENTO

Como vimos, o orçamento de investimento da Área Temática I engloba 14 empresas vinculadas ao Ministério de Minas e Energia e 7 empresas ao Ministério de Portos e Aeroportos, totalizando 21 estatais.

As dotações orçamentárias previstas para a Área Temática I no orçamento de investimento correspondem a 90,77% do total de despesas programadas para o conjunto das estatais no PLOA 2026. A Tabela 6, a seguir, apresenta os valores desmembrados por ministério.

Tabela 6
ÁREA I – INFRAESTRUTURA, MINAS E ENERGIA
Orçamento de Investimento

| R\$ milhões | |
|-------------------------------|---------------|
| DETALHAMENTO | INVESTIMENTOS |
| PLOA 2026 | 197.855,82 |
| Área I - Infraestrutura | 179.596,97 |
| Ministério de Minas e Energia | 177.379,41 |





CONGRESSO NACIONAL

COMISSÃO MISTA DE PLANOS, ORÇAMENTOS PÚBLICOS E FISCALIZAÇÃO

RELATORIA SETORIAL DA ÁREA TEMÁTICA I – INFRAESTRUTURA, MINAS E ENERGIA

| | |
|-----------------------------------|---------------|
| Ministério dos Transportes | |
| Ministério de Portos e Aeroportos | 2.217,56 |
| Participação % da Área I | 90,77% |

Fonte: PLOA 2026

As Tabelas 7.a e 7.b, a seguir, apresentam os recursos consignados no orçamento de investimento da Área Temática I, por ministério, segundo suas unidades orçamentárias.

Tabela 7.a
MINISTÉRIO DE MINAS E ENERGIA
Despesa por Unidade Orçamentária (UO)
Orçamento de Investimento

R\$ milhões

| UNIDADE ORÇAMENTÁRIA | 2024 Realizado (A) | 2025 | | | 2026 Proposta (E) | VAR (%) | | | |
|-----------------------|-----------------------|-------------------|-------------------|------------------|----------------------|---------------|--------------|--------------|---------------|
| | | Dot Inicial (B) | Autorizado (C) | Realizado (D) | | (E)/(A) | (E)/(B) | (E)/(C) | (E)/(D) |
| 32204 - ELETRONUCLEAR | 1.561,42 | 1.814,57 | 1.814,57 | 757,11 | 1.481,27 | -5,1% | -18,4% | -18,4% | 95,6% |
| 32230 - PETROBRAS | 83.989,59 | 140.729,65 | 140.729,65 | 71.376,61 | 170.378,95 | 102,9% | 21,1% | 21,1% | 138,7% |
| 32271 - TBG | 201,68 | 625,48 | 625,48 | 129,56 | 630,01 | 212,4% | 0,7% | 0,7% | 386,3% |
| 32274 - TRANSPETRO | 409,71 | 716,24 | 716,24 | 198,49 | 1.428,88 | 248,8% | 99,5% | 99,5% | 619,9% |
| 32282 - PNBV | | 987,74 | 987,74 | 58,11 | 986,83 | | -0,1% | -0,1% | 1598,3% |
| 32285 - PBEN-P | | 6,54 | 6,54 | | 7,84 | | 19,8% | 19,8% | |
| 32287 - PIB BV | 854,52 | 2.794,39 | 2.794,39 | 822,17 | 2.131,24 | 149,4% | -23,7% | -23,7% | 159,2% |
| 32334 - PBIO | 14,29 | 42,25 | 85,11 | 21,22 | 142,54 | 897,3% | 237,3% | 67,5% | 571,6% |
| 32367 - ANSA | 7,80 | 1.023,05 | 1.023,05 | 972,96 | 43,80 | 461,3% | -95,7% | -95,7% | -95,5% |
| 32369 - PPSA | 0,13 | 6,55 | 6,55 | 0,27 | 12,11 | 9324,4% | 85,0% | 85,0% | 4396,8% |
| 32370 - TI B.V. | | 4,58 | 4,58 | 2,37 | 7,90 | | 72,5% | 72,5% | 233,5% |
| 32397 - INB | 80,84 | 60,68 | 60,68 | 42,52 | 63,72 | -21,2% | 5,0% | 5,0% | 49,9% |
| 32405 - ENBPAP | | 4,62 | 4,62 | 0,74 | 5,50 | | 19,0% | 19,0% | 647,6% |
| 32903-TRANSBEL 09 | 16,00 | 43,79 | 43,79 | 8,98 | 58,83 | 267,7% | 34,3% | 34,3% | 555,4% |
| TOTAL | 87.135,99 | 148.860,13 | 148.902,98 | 74.391,10 | 177.379,41 | 103,6% | 19,2% | 19,1% | 138,4% |

Fonte: Siga Brasil/SF; PLOA 2026

Dados extraídos em 06.11.2025

Tabela 7.b





CONGRESSO NACIONAL

COMISSÃO MISTA DE PLANOS, ORÇAMENTOS PÚBLICOS E FISCALIZAÇÃO
RELATORIA SETORIAL DA ÁREA TEMÁTICA I – INFRAESTRUTURA, MINAS E ENERGIA

MINISTÉRIO DOS PORTOS E AEROPORTOS Despesa por Unidade Orçamentária (UO) Orçamento de Investimento

R\$ milhões

| UNIDADE ORÇAMENTÁRIA | 2024 Realizado (A) | 2025 | | | 2026 Proposta (E) | VAR (%) | | | |
|----------------------|-----------------------|-----------------|-----------------|---------------|----------------------|---------------|--------------|--------------|---------------|
| | | Dot Inicial (B) | Autorizado (C) | Realizado (D) | | (E)/(A) | (E)/(B) | (E)/(C) | (E)/(D) |
| 68205 - CDC | 5,93 | 42,10 | 42,10 | 7,09 | 48,28 | 714,3% | 14,7% | 14,7% | 581,1% |
| 68207 - CODEBA | 33,97 | 282,07 | 282,07 | 8,08 | 280,55 | 725,9% | -0,5% | -0,5% | 3373,7% |
| 68208 - APS S.A. | 56,93 | 259,07 | 259,07 | 37,79 | 759,84 | 1234,7% | 193,3% | 193,3% | 1911,0% |
| 68210 - CDP | 12,19 | 241,29 | 344,98 | 188,56 | 237,41 | 1847,0% | -1,6% | -31,2% | 25,9% |
| 68211 - CDRJ | 210,89 | 316,27 | 317,62 | 29,53 | 200,22 | -5,1% | -36,7% | -37,0% | 578,1% |
| 68212 - CODERN | 2,25 | 46,01 | 111,27 | 7,95 | 189,98 | 8338,0% | 312,9% | 70,7% | 2290,2% |
| 68214 - INFRAERO | 188,43 | 466,87 | 466,87 | 147,17 | 501,27 | 166,0% | 7,4% | 7,4% | 240,6% |
| TOTAL | 510,60 | 1.653,68 | 1.823,98 | 426,16 | 2.217,56 | 334,3% | 34,1% | 21,6% | 420,4% |

Fonte: Siga Brasil/SF; PLOA 2026

Dados extraídos em 06.11.2025

No Ministério de Minas e Energia, de forma recorrente, a unidade orçamentária 32230 - Petróleo Brasileiro S.A. – PETROBRAS concentra a maior parte dos investimentos do órgão. Em 2021, 2022, 2023, 2024 e 2025, os investimentos dessa unidade representaram, respectivamente, 88%, 86%, 83%, 97% e 95% do total das dotações previstas nos projetos de orçamento de investimento do MME. Para 2026, os investimentos nessa empresa (R\$ 170,4 bilhões) respondem por 96% do total do orçamento de investimento do Ministério de Minas e Energia, apresentando uma elevação de 21,1% (R\$ 29,6 bilhões) em relação ao PLOA 2025.

Excluindo-se a Petrobras do orçamento de investimento do MME, os valores previstos para as demais empresas estatais no período entre 2021 e 2026 são os seguintes: R\$ 18,1 bilhões, 14,8 bilhões; R\$ 4,4 bilhões; R\$ 7,0 bilhões; R\$ 8,1 bilhões e R\$ 7,0 bilhões.

Para 2026, as unidades contempladas com as maiores elevações de recursos em relação ao PLOA 2025 foram a própria Petrobras (R\$ 29.649,31 milhões de aumento), a Transpetro (R\$ 712,64 milhões) e a Petrobras Biocombustível S.A. – PBIO (R\$ 100,28





CONGRESSO NACIONAL

COMISSÃO MISTA DE PLANOS, ORÇAMENTOS PÚBLICOS E FISCALIZAÇÃO

RELATORIA SETORIAL DA ÁREA TEMÁTICA I – INFRAESTRUTURA, MINAS E ENERGIA

milhões). Noutra ponta, destacam-se as reduções nas dotações da Araucária Nitrogenados S.A. – ANSA, da Petrobras International Braspetro B.V. - PIB BV e da Eletrobrás Termonuclear S.A. - Eletronuclear, nos montantes de R\$ 979,25 milhões, R\$ 663,15 milhões, e R\$ 333,30 milhões, respectivamente.

Já no Ministério de Portos e Aeroportos, a Autoridade Portuária de Santos S.A. foi contemplada com 34,3% do total do orçamento de investimento do órgão, seguida pela INFRAERO (22,6%), CODEBA (12,7%), CDP (10,7%), CDRJ (9,0%), CODERN (8,6%) e CDC (2,2%). Em relação ao PLOA 2025, a Autoridade Portuária de Santos S.A. apresentou a maior elevação de recursos previstos (R\$ 500,78 milhões), seguida pela CODERN, com R\$ 143,98 milhões. Em contraposição, a redução mais significativa foi observada na CDRJ, com decréscimo de R\$ 116,05 milhões, enquanto as reduções nas demais unidades orçamentárias foram irrelevantes.

I.2. DA EXECUÇÃO ORÇAMENTÁRIA RECENTE

As Tabelas 8.a, 8.b e 8.c, a seguir, apresentam a execução orçamentária (montantes empenhados), desde 2023, das unidades que compõem os orçamentos fiscal e da seguridade social concernentes à Área Temática I.

Tabela 8.a
MINISTÉRIO DE MINAS E ENERGIA
Execução por Unidade Orçamentária (UO)
Orçamentos Fiscal e da Seguridade Social

| UO (Descrição) | R\$ milhões | | | |
|--------------------------|-------------------|-------------------|-------------------|-----------------|
| | 2023 Empenhado | 2024 Empenhado | 2025 Empenhado | PLOA 2026 |
| 32101 - MME- Adm. Direta | 354,39 | 386,38 | 375,98 | 1.061,86 |
| 32202 - CPRM | 623,67 | 616,20 | 552,46 | 870,27 |
| 32265 - ANP | 442,16 | 431,90 | 475,04 | 1.579,90 |
| 32266 - ANEEL | 2.442,65 | 2.719,43 | 2.157,39 | 2.957,06 |
| 32314 - EPE | 136,61 | 156,82 | 174,81 | 225,40 |
| 32396 - ANM | 382,83 | 444,51 | 475,77 | 821,24 |
| 32398 - NUCLEP | 498,88 | 465,65 | 485,42 | 504,50 |
| TOTAL | 4.881,19 | 5.220,90 | 4.696,86 | 8.020,23 |

Fonte: Siga Brasil/SF; PLOA 2026

Dados extraídos em 06.11.2025

Tabela 8.b





CONGRESSO NACIONAL

COMISSÃO MISTA DE PLANOS, ORÇAMENTOS PÚBLICOS E FISCALIZAÇÃO RELATORIA SETORIAL DA ÁREA TEMÁTICA I – INFRAESTRUTURA, MINAS E ENERGIA

MINISTÉRIO DOS TRANSPORTES Execução por Unidade Orçamentária (UO) Orçamentos Fiscal e da Seguridade Social

| R\$ milhões | | | | |
|--------------------------|-------------------|-------------------|-------------------|------------------|
| UO (Descrição) | 2023 Empenhado | 2024 Empenhado | 2025 Empenhado | PLOA 2026 |
| 39101 - MT - Adm. Direta | 3.122,57 | 2.917,25 | 879,56 | 1.384,61 |
| 39207 - VALEC | 752,19 | 553,66 | 406,64 | 765,33 |
| 39250 - ANTT | 599,62 | 579,23 | 559,24 | 1.347,65 |
| 39252 - DNIT | 16.173,54 | 14.522,91 | 12.692,40 | 14.011,38 |
| 39905 - FUNSET | 62,95 | 54,36 | 22,63 | 917,08 |
| TOTAL | 20.710,87 | 18.627,41 | 14.560,47 | 18.426,06 |

Fonte: Siga Brasil/SF; PLOA 2026

Dados extraídos em 06.11.2025

Tabela 8.c MINISTÉRIO DOS PORTOS E AEROPORTOS Execução por Unidade Orçamentária (UO) Orçamentos Fiscal e da Seguridade Social

| R\$ milhões | | | | |
|--------------------------|-------------------|-------------------|-------------------|-----------------|
| UO (Descrição) | 2023 Empenhado | 2024 Empenhado | 2025 Empenhado | PLOA 2026 |
| 68101 - MPA - Adm Direta | 5,10 | 768,09 | 708,60 | 947,30 |
| 68201 - ANTAQ | 175,88 | 180,99 | 202,56 | 216,37 |
| 68213 - ANAC | 556,05 | 562,32 | 636,01 | 888,62 |
| 68901 - FMM | 0,75 | 7,72 | 0,50 | 1,48 |
| 68902 - FNAC | 521,41 | 558,63 | 275,17 | 1.895,46 |
| TOTAL | 1.259,19 | 2.077,75 | 1.822,84 | 3.949,23 |

Fonte: Siga Brasil/SF; PLOA 2026

Dados extraídos em 06.11.2025

Já as Tabelas 9.a e 9.b, a seguir, apresentam a execução orçamentária (montantes realizados), desde 2023, das unidades que compõem o orçamento de investimento relativo à Área Temática I.

Tabela 9.a MINISTÉRIO DE MINAS E ENERGIA Execução por Unidade Orçamentária (UO) Orçamento de Investimento

R\$ milhões





CONGRESSO NACIONAL

COMISSÃO MISTA DE PLANOS, ORÇAMENTOS PÚBLICOS E FISCALIZAÇÃO

RELATORIA SETORIAL DA ÁREA TEMÁTICA I – INFRAESTRUTURA, MINAS E ENERGIA

| UO (descrição) | 2023 Realizado | 2024 Realizado | 2025 Realizado | PLOA 2026 |
|-----------------------|-------------------|-------------------|-------------------|-------------------|
| 32204 - ELETRONUCLEAR | 1.416,84 | 1.561,42 | 757,11 | 1.481,27 |
| 32230 - PETROBRAS | 55.654,03 | 83.989,59 | 71.376,61 | 170.378,95 |
| 32271 - TBG | 162,98 | 201,68 | 129,56 | 630,01 |
| 32274 - TRANSPETRO | 353,33 | 409,71 | 198,49 | 1.428,88 |
| 32282 - PNBV | 0,00 | 0,00 | 58,11 | 986,83 |
| 32285 - PBEN-P | 0,00 | 0,00 | 0,00 | 7,84 |
| 32287 - PIB BV | 352,58 | 854,52 | 822,17 | 2.131,24 |
| 32334 - PBIO | 9,00 | 14,29 | 21,22 | 142,54 |
| 32367 - ANSA | 0,00 | 7,80 | 972,96 | 43,80 |
| 32369 - PPSA | 0,02 | 0,13 | 0,27 | 12,11 |
| 32370 - TI B.V. | 155,39 | 0,00 | 2,37 | 7,90 |
| 32397 - INB | 54,32 | 80,84 | 42,52 | 63,72 |
| 32405 - ENBPAP | 2,56 | 0,00 | 0,74 | 5,50 |
| 32903-TRANSBEL 09 | 13,08 | 16,00 | 8,98 | 58,83 |
| TOTAL | 58.174,13 | 87.135,99 | 74.391,10 | 177.379,41 |

Fonte: Siga Brasil/SF; PLOA 2026

Dados extraídos em 06.11.2025

Tabela 9.b MINISTÉRIO DE PORTOS E AEROPORTOS Execução por Unidade Orçamentária (UO) Orçamento de Investimento

| R\$ milhões | | | | |
|------------------|-------------------|-------------------|-------------------|-----------------|
| UO (descrição) | 2023 Realizado | 2024 Realizado | 2025 Realizado | PLOA 2026 |
| 68205 - CDC | 4,95 | 5,93 | 7,09 | 48,28 |
| 68207 - CODEBA | 20,97 | 33,97 | 8,08 | 280,55 |
| 68208 - APS S.A. | 22,22 | 56,93 | 37,79 | 759,84 |
| 68210 - CDP | 19,34 | 12,19 | 188,56 | 237,41 |
| 68211 - CDRJ | 110,25 | 210,89 | 29,53 | 200,22 |
| 68212 - CODERN | 8,87 | 2,25 | 7,95 | 189,98 |
| 68214 - INFRAERO | 66,92 | 188,43 | 147,17 | 501,27 |
| TOTAL | 253,53 | 510,60 | 426,16 | 2.217,56 |

Fonte: Siga Brasil/SF; PLOA 2026

Dados extraídos em 06.11.2025

I.3. DAS EMENDAS APRESENTADAS

I.3.1. Considerações gerais





CONGRESSO NACIONAL

COMISSÃO MISTA DE PLANOS, ORÇAMENTOS PÚBLICOS E FISCALIZAÇÃO

RELATORIA SETORIAL DA ÁREA TEMÁTICA I – INFRAESTRUTURA, MINAS E ENERGIA

Foram examinadas 56 emendas apresentadas à programação das unidades orçamentárias pertencentes à Área Temática I, sendo 52 emendas coletivas e 4 emendas individuais, cuja distribuição consta da Tabela 10, a seguir.

Tabela 10
ÁREA TEMÁTICA I
Emendas apresentadas por Modalidade e Tipo

| Modalidade de emenda (por tipo de autor) | | Tipo da emenda | Quantidade |
|--|---------------------|----------------|------------|
| Coletivas | Bancada Estadual | Apropriação | 30 |
| | Comissão Permanente | Apropriação | 20 |
| | | Remanejamento | 2 |
| Individuais | | | 4 |
| TOTAL | | | 56 |

Fonte: Lxor/SF

Das emendas individuais, três foram destinadas ao Departamento Nacional de Infraestrutura de Transportes (DNIT) e uma ao Fundo Nacional de Aviação Civil (FNAC). Com relação às emendas coletivas, 35 delas foram destinadas ao DNIT, três ao Ministério de Minas e Energia (Administração Direta), três à Agência Nacional de Energia Elétrica (ANEEL), três ao Ministério de Portos e Aeroportos (Administração Direta), três ao Fundo Nacional de Aviação Civil (FNAC), duas à Agência Nacional de Transportes Terrestres (ANTT), uma à Agência Nacional de Mineração (ANM), uma para a Companhia de Pesquisa de Recursos Minerais (CPRM) e uma para o Fundo Nacional de Segurança e Educação do Trânsito (FUNSET).

I.3.2. Da emenda de Relator

Esta Relatoria apresentou uma emenda ao amparo do disposto nos itens 4 e 11.IV.b da Parte Especial do Parecer Preliminar sobre o Projeto de Lei Orçamentária Anual para 2026. Trata-se da Emenda de Relator nº 80010001, que objetiva viabilizar a adequação do orçamento de investimento da Empresa Brasileira de Infraestrutura Aeroportuária (Infraero), vinculada ao Ministério de Portos e Aeroportos, em decorrência da aprovação da Emenda n.º 71250003, incidente sobre o orçamento fiscal do Ministério (no FNAC) e referente ao aumento da participação da União no capital da Infraero.

I.3.3. Da admissibilidade das emendas





CONGRESSO NACIONAL

COMISSÃO MISTA DE PLANOS, ORÇAMENTOS PÚBLICOS E FISCALIZAÇÃO

RELATORIA SETORIAL DA ÁREA TEMÁTICA I – INFRAESTRUTURA, MINAS E ENERGIA

De acordo com o art. 25 da Resolução nº 1, de 2006-CN, cabe ao Comitê de Admissibilidade de Emendas (CAE), da CMO, propor a inadmissibilidade das emendas apresentadas ao projeto de lei orçamentária.

A esse respeito, o Relatório de Atividades do CAE apresentado em 2 de novembro de 2025 e aprovado pela CMO considerou admissíveis todas as emendas coletivas apresentadas à Área Temática I.

Quanto ao exame de admissibilidade das emendas individuais, essa atividade é tradicionalmente delegada às Relatorias Setoriais. Como resultado desse exame, findamos por considerar admissíveis todas as emendas individuais apresentadas à Área Temática I.

I.3.4. Dos recursos utilizados para o atendimento das emendas

Para o atendimento das emendas apresentadas na Área Temática I, utilizaram-se:

a) recursos da Reserva de Recursos de que tratam os arts. 56 e 57, inciso II, ambos da Resolução nº 1, de 2006-CN, transferidos com base no item 17.I da Parte Especial do Parecer Preliminar, no valor de R\$ 2.600.000,00, que representa o montante exato para aprovação das emendas individuais;

b) recursos da Reserva de Recursos transferidos com base no item 17.II da Parte Especial do Parecer Preliminar, no valor de R\$ 229.092.374,00, destinados às despesas objeto de emendas de bancada estadual classificadas com RP 7, de execução obrigatória nos termos do disposto no § 12 do art. 166 da Constituição Federal;

c) recursos da Reserva de Recursos transferidos com base no item 18.I da Parte Especial do Parecer Preliminar, no valor de R\$ 123.397.435,00, para o atendimento de emendas coletivas de apropriação de autoria de comissão permanente, assim como das despesas objeto de emendas de bancada estadual classificadas com RP 2 ou 3; e

d) recursos decorrentes de cancelamento parcial de dotações da proposta orçamentária dos órgãos da Área Temática I indicadas pelas próprias emendas de remanejamento apresentadas, no valor total de R\$ 16.000.000,00, para seu atendimento segundo o que dispõe o art. 38 da Resolução nº 1, de 2006-CN.

Adicionalmente, amparada na autorização prevista no item 22 da Parte Especial do Parecer Preliminar, esta Relatoria efetivou cancelamento proporcional e parcial de dotações constantes da proposta orçamentária dos órgãos da Área Temática I referentes a despesas





CONGRESSO NACIONAL

COMISSÃO MISTA DE PLANOS, ORÇAMENTOS PÚBLICOS E FISCALIZAÇÃO

RELATORIA SETORIAL DA ÁREA TEMÁTICA I – INFRAESTRUTURA, MINAS E ENERGIA

com investimentos (GND 4) classificadas com RP 2 ou 3 e financiadas com fontes 1000 ou 1011, que totalizou R\$ 384.000.000,00.

I.3.5. Do atendimento das emendas

A exiguidade de recursos disponíveis para a aprovação das emendas apresentadas não é fato novo verificado durante o processo de apreciação da peça orçamentária no Congresso Nacional.

Na busca por uma alocação de recursos o mais eficiente possível, procuramos ouvir os autores das emendas coletivas para tentar identificar aquelas por eles consideradas prioritárias, haja vista a evidente impossibilidade de se atender a todas nos volumes solicitados.

I.3.5.1. Do atendimento das emendas coletivas de remanejamento

Importa observar, inicialmente, que os cortes indicados pelas emendas de remanejamento diminuem a disponibilidade de recursos para atendimento das emendas de apropriação, tendo em vista o limite global permitido para o cancelamento do total programado na Área Temática, estabelecido no item 23 da Parte Especial do Parecer Preliminar.

Por conseguinte, considerando-se o acima disposto, somado ao cuidado que teve esta Relatoria no sentido de não tornar inviável a execução da programação orçamentária originalmente proposta no projeto de lei, vimos reduzida nossa possibilidade de aprovar as emendas de remanejamento em valores mais elevados.

I.3.5.2. Do atendimento das emendas coletivas de apropriação

No que tange aos pleitos consubstanciados nas emendas de apropriação das bancadas estaduais e das comissões permanentes, façam-se, inicialmente, as seguintes considerações.

Depreende-se do posicionamento do CAE expresso em suas diretrizes e orientações publicadas que a ação orçamentária contemplada pela emenda de bancada estadual poderá ser classificada, total ou parcialmente, com RP 2 ou RP 3 desde que essa programação conste do projeto de lei orçamentária e, adicionalmente, tenha localização na





CONGRESSO NACIONAL

COMISSÃO MISTA DE PLANOS, ORÇAMENTOS PÚBLICOS E FISCALIZAÇÃO

RELATORIA SETORIAL DA ÁREA TEMÁTICA I – INFRAESTRUTURA, MINAS E ENERGIA

respectiva unidade de Federação ou consista em projeto de interesse nacional, em consonância com o disposto no § 5º do art. 11 da Lei Complementar (LC) nº 210, de 25 de novembro de 2024.

Assim, as emendas de bancada estadual apresentadas a esta Área Temática que, encontrando-se em desacordo com o referido instrumento legal, propuseram a alocação de parte dos recursos em RP 2 e parte em RP 7 foram consideradas admissíveis pelo CAE apenas em relação à parcela classificada com RP 7.

No caso das emendas de bancada estadual consideradas admissíveis à luz da LC nº 210/2024, tanto aquelas que propuseram despesas somente com RP 7 quanto as que pleitearam recursos com RPs 2 ou 3, além de RP 7, tiveram o montante necessário à aprovação da parte das despesas especificamente classificadas com RP 7 garantido integralmente pela transferência de que trata o item 17.II da Parte Especial do Parecer Preliminar, já mencionada no item I.3.4.b deste Relatório Setorial.

Desde que cumpridos os pressupostos legais acima destacados, todas as despesas pleiteadas por emendas de bancada estadual classificadas com RPs 2 ou 3 teriam duas possibilidades de fontes de recursos para seu custeio. A primeira é a parcela da Reserva de Recursos transferida com base no item 18.I da Parte Especial do Parecer Preliminar. A segunda fonte de recursos seriam cortes na programação orçamentária do PLOA 2025 autorizados pelo Parecer Preliminar no item 22 da Parte Especial, a serem realizados pelo Relator Setorial.

Por fim, essas mesmas duas últimas fontes de recursos supramencionadas, relativas ao item 18.I da Parte Especial do Parecer Preliminar e a cortes na programação da proposta orçamentária, também serviriam para o atendimento das emendas de apropriação de comissões permanentes apresentadas à Área Temática.

Os valores da Reserva de Recursos transferidos a esta Relatoria com base no citado item 18.I, no montante aproximado de R\$ 123,4 milhões, mostraram-se bastante inferiores ao montante total dos valores pleiteados para RP 2 e RP 3 pelas emendas de bancadas estaduais, assim como pelas emendas de apropriação de comissões. Em razão disso, vimo-nos compelidos a buscar recursos complementares a partir de cortes em dotações da proposta das unidades orçamentárias que compõem esta Área Temática, nos termos e dentro dos limites estabelecidos pelo Parecer Preliminar. Ainda assim, esta Relatoria optou por realizar tais cancelamentos em montante substancialmente inferior aos limites





CONGRESSO NACIONAL

COMISSÃO MISTA DE PLANOS, ORÇAMENTOS PÚBLICOS E FISCALIZAÇÃO

RELATORIA SETORIAL DA ÁREA TEMÁTICA I – INFRAESTRUTURA, MINAS E ENERGIA

autorizados por subtítulo, no intento de não inviabilizar a execução das programações originalmente previstas e destinadas a obras e serviços em todas as unidades federativas.

Por conseguinte, promoveu-se um cancelamento linear de 3% nas dotações classificadas com RP 2 ou 3 das propostas das unidades orçamentárias da Área Temática I classificadas com GND 4 (investimentos) e financiadas com fontes 1000 ou 1011. Com isso, obtiveram-se R\$ 384 milhões adicionais para o atendimento das emendas não impositivas de apropriação (ou da parcela não impositiva dessas emendas).

I.3.5.3. Do atendimento das emendas individuais

Foram apresentadas quatro emendas individuais à Área Temática I. Os recursos necessários à aprovação das emendas individuais admitidas foram inteiramente transferidos da Reserva de Recursos no montante exato necessário à sua aprovação integral.

I.3.6. Das correções e ajustes de emendas

Em alguns casos, observadas as normas legais e regimentais que concernem à matéria, os pareceres das emendas comportam correções e ajustes realizados com o propósito de adequá-las à boa técnica orçamentária e sanar erros ou defeitos de elaboração que eventualmente pudessem constituir óbice à sua aprovação ou ulterior execução.

Nesse processo, foram efetivadas adequações de funcional-programática, descritor da ação, subtítulo, GND, modalidade de aplicação e identificadores de resultado primário, entre outras. As diversas retificações buscaram obedecer estritamente ao objeto de cada proposição.

Especificamente no tocante ao indicador de resultado primário (RP), observou-se a existência de emendas que solicitavam acréscimo de recursos com RP 2 em dotação de programação constante da proposta orçamentária classificada com RP 3, que identifica ações abrangidas pelo programa governamental Novo PAC. Nesses casos, promoveu-se a reclassificação dessas despesas propostas, alterando seu identificador para RP 3.

As alterações que envolviam não apenas mera correção de equívocos formais foram solicitadas por intermédio do Sistema de Solicitações de Ajuste a Emendas – Sisel, pelos coordenadores de bancada estadual ou presidentes de comissões permanentes. As solicitações consideradas justificáveis e que estavam conformes com a legislação pertinente foram, na sequência, implementadas por esta Relatoria no Sistema de Elaboração de Emendas às Leis Orçamentárias – LEXOR.





CONGRESSO NACIONAL

COMISSÃO MISTA DE PLANOS, ORÇAMENTOS PÚBLICOS E FISCALIZAÇÃO

RELATORIA SETORIAL DA ÁREA TEMÁTICA I – INFRAESTRUTURA, MINAS E ENERGIA

I.4. OUTRAS INFORMAÇÕES EXIGIDAS POR NORMAS INTERNAS

I.4.1. Obras e serviços com indícios de irregularidades graves

Em cumprimento ao disposto no art. 70, incisos I, alínea “e”, e II, da Resolução nº 1, de 2006-CN, observamos que o Comitê de Avaliação das Informações sobre Obras e Serviços com Indícios de Irregularidades Graves – COI não logrou, até a apresentação deste Relatório Setorial, publicar orientações concernentes à análise das referidas obras e serviços.

Por outro lado, verificamos que o Tribunal de Contas da União enviou ao Congresso Nacional, por intermédio do Acórdão nº 2451/2025-TCU-Plenário, a relação atualizada de empreendimentos, contratos, convênios, etapas, parcelas ou subtrechos relativos aos subtítulos nos quais sejam identificados indícios de irregularidades graves.

Na relação encaminhada consta apenas uma obra classificada como IGP (indícios graves que recomendam a interrupção de um determinado contrato ou parcela da obra), com a seguinte funcional-programática: 26.846.2126.0007.0030 - Obras de construção da BR-040/RJ, referente a obras da Nova Subida da Serra de Petrópolis/RJ (NSS), na rodovia BR-040/MG/RJ, trecho Juiz de Fora/MG – Rio de Janeiro/RJ.

Não consta nenhuma obra classificada como IGR (indícios de regularidade que, embora graves, a apresentação de garantias ou retenções permite a continuidade do empreendimento).

No Anexo VI do PLOA 2026, que contém a relação dos subtítulos relativos a obras e serviços com indícios de irregularidades graves, também consta apenas a programação 26.846.2126.0007.0030, anteriormente mencionada. A referida ação não consta da programação da proposta orçamentária nem foi objeto de nenhuma emenda apresentada.

I.4.2. Créditos Adicionais Especiais e Extraordinários Abertos nos Últimos Quatro Meses do Exercício

Em cumprimento ao disposto no art. 70, inciso I, alínea “c”, da Resolução nº 1, de 2006-CN, a Tabela 11, a seguir, apresenta os créditos especiais aprovados ou em apreciação pelo Congresso Nacional no último quadrimestre do exercício e que contemplaram unidades orçamentárias da Área Temática I. Não há créditos extraordinários na situação em tela.





CONGRESSO NACIONAL

COMISSÃO MISTA DE PLANOS, ORÇAMENTOS PÚBLICOS E FISCALIZAÇÃO

RELATORIA SETORIAL DA ÁREA TEMÁTICA I – INFRAESTRUTURA, MINAS E ENERGIA

Tabela 11

ÁREA TEMÁTICA I

Créditos especiais aprovados ou em apreciação pelo Congresso Nacional no último quadrimestre de 2025

| R\$ 1,00 | | | | |
|-------------|---|---|---|------------|
| TIPO | ÓRGÃO | UNIDADE ORÇAMENTÁRIA | AÇÃO ORÇAMENTÁRIA | VALOR |
| PLN 21/2025 | 39000 - Ministério dos Transportes | 39252 - Departamento Nacional de Infraestrutura de Transportes - DNIT | 108X - Implantação de Postos de Pesagem | 27.044.424 |
| | | | 21IR - Operações de Trânsito nas Rodovias Federais | 35.000.000 |
| PLN 8/2025 | 39000 - Ministério dos Transportes | 39252 - Departamento Nacional de Infraestrutura de Transportes - DNIT | 7XM3 - Adequação de Trecho Rodoviário - km 65 - km 187 - na BR-070/GO | 5.000.000 |
| | 68000 - Ministério de Portos e Aeroportos | 68902 - Fundo Nacional de Aviação Civil - FNAC | 15UY - Construção do Novo Aeroporto Regional da Serra Gaúcha/RS de Propriedade da União | 15.000.000 |

Fonte: Conorf/NGIOS/Siop Gerencial

II – VOTO

Diante do exposto, somos pela aprovação da parte do Projeto de Lei nº 15, de 2025-CN, relativa à programação das unidades orçamentárias da Área Temática I – Infraestrutura, Minas e Energia, com as alterações decorrentes das emendas cuja aprovação total ou parcial estamos propondo.

Sala da Comissão, em 8 de dezembro de 2025.

Deputado JOSÉ NELTO
Relator Setorial da Área Temática I



Resumo das Decisões por Grupo de Autores e Tipo de Parecer - Todas as Esferas



Resumo das Decisões por Grupo de Autores e Tipo de Parecer

Orçamentos Fiscal, da Seguridade Social e de Investimento das Estatais (Valores em R\$1,00)

| Grupo de Autores | Parecer | Quant. | Valor Atendido |
|-----------------------|------------------------|-----------|--------------------|
| BANCADA | Pela Aprovação | 11 | 104.896.187 |
| BANCADA | Pela Aprovação Parcial | 19 | 188.196.187 |
| COMISSÃO | Pela Aprovação | 1 | 10.000.000 |
| COMISSÃO | Pela Aprovação Parcial | 21 | 449.397.435 |
| PARLAMENTAR | Pela Aprovação | 4 | 2.600.000 |
| RELATOR | Pela Aprovação | 1 | 1.000.000 |
| Total do Setor | | 57 | 756.089.809 |

**Resumo das Decisões por Órgão, Grupo de Autores e Tipo de Parecer -
Todas as Esferas**



Resumo das Decisões por Órgão, Grupo de Autores e Tipo de Parecer

| Grupo de Autores | Parecer | Quant. | Valor Atendido |
|---|------------------------|-----------|--------------------|
| Órgão: 32000 - Ministério de Minas e Energia | | 8 | 36.000.000 |
| COMISSÃO | Pela Aprovação | 1 | 10.000.000 |
| COMISSÃO | Pela Aprovação Parcial | 7 | 26.000.000 |
| Órgão: 39000 - Ministério dos Transportes | | 41 | 707.739.809 |
| BANCADA | Pela Aprovação | 9 | 97.646.187 |
| BANCADA | Pela Aprovação Parcial | 17 | 186.196.187 |
| COMISSÃO | Pela Aprovação Parcial | 12 | 421.397.435 |
| PARLAMENTAR | Pela Aprovação | 3 | 2.500.000 |
| Órgão: 68000 - Ministério de Portos e Aeroportos | | 8 | 12.350.000 |
| BANCADA | Pela Aprovação | 2 | 7.250.000 |
| BANCADA | Pela Aprovação Parcial | 2 | 2.000.000 |
| COMISSÃO | Pela Aprovação Parcial | 2 | 2.000.000 |
| PARLAMENTAR | Pela Aprovação | 1 | 100.000 |
| RELATOR | Pela Aprovação | 1 | 1.000.000 |
| Total do Setor | | 57 | 756.089.809 |

Relação das Emendas Atendidas - Coletivas de Apropriação



Relação das Emendas Atendidas - Coletivas de Apropriação

Orçamentos Fiscal, da Seguridade Social e de Investimento das Estatais (Valores em R\$1,00)

| Emenda | Unidade Orçamentária | Funcional/Programática | Descrição da Ação + Subtítulo | ESF | GND | RP | MA | IDU | FTE | Valor | Parecer |
|------------------------------------|---|------------------------|--|-----|-----|----|----|-----|------|------------|------------------------|
| Autor: Bancada da Paraíba | | | | | | | | | | 52.000.000 | |
| 71160009 | 39252 - Departamento Nacional de Infraestrutura de Transportes - DNIT | 26.782.3106.13YE.0025 | Adequação de Trecho Rodoviário - Entroncamento BR-104/408/PB-095 (Campina Grande) - Entroncamento BR-110/361 (Patos) - na BR-230/PB - No Estado da Paraíba | F | 4 | 7 | 90 | 0 | 1000 | 2.000.000 | Pela Aprovação Parcial |
| | | | | F | 4 | 3 | 90 | 0 | 1011 | 34.333.583 | Pela Aprovação Parcial |
| | | | | F | 4 | 3 | 90 | 0 | 1000 | 15.666.417 | Pela Aprovação Parcial |
| Autor: Bancada de Goiás | | | | | | | | | | 6.400.000 | |
| 71100001 | 39252 - Departamento Nacional de Infraestrutura de Transportes - DNIT | 26.782.3106.165I.0052 | Construção do Contorno Rodoviário de Goiânia - na BR-153/GO - No Estado de Goiás | F | 4 | 7 | 90 | 0 | 1000 | 6.000.000 | Pela Aprovação Parcial |
| 71100011 | 39252 - Departamento Nacional de Infraestrutura de Transportes - DNIT | 26.782.3106.163X.0052 | Construção da Ponte Sobre o Rio Paranaíba em Itumbiara/GO e seus Acessos - Na BR-153/GO/MG - No Estado de Goiás | F | 4 | 7 | 90 | 0 | 1000 | 400.000 | Pela Aprovação Parcial |
| Autor: Bancada de Pernambuco | | | | | | | | | | 7.000.000 | |
| 71180008 | 68902 - Fundo Nacional de Aviação Civil - FNAC | 26.781.3104.167K.1608 | Reforma e Reaparelhamento do Aeroporto de Caruaru/PE, de Propriedade da União - No Município de Caruaru - PE | F | 4 | 7 | 90 | 0 | 1000 | 7.000.000 | Pela Aprovação |
| Autor: Bancada de Roraima | | | | | | | | | | 35.796.187 | |
| 71240003 | 39252 - Departamento Nacional de Infraestrutura de Transportes - DNIT | 26.782.3106.7V99.0014 | Construção de Trecho Rodoviário - Bonfim - Normandia - na BR-401/RR - No Estado de Roraima | F | 4 | 7 | 90 | 0 | 1000 | 35.796.187 | Pela Aprovação |
| Autor: Bancada de Santa Catarina | | | | | | | | | | 41.500.000 | |
| 71260008 | 39252 - Departamento Nacional de Infraestrutura de Transportes - DNIT | 26.782.3106.165A.0042 | Construção de Ponte sobre o Rio Uruguai - Barra do Guarita/RS-Itapiranga/SC - na BR-163/SC/RS - No Estado de Santa Catarina | F | 4 | 7 | 90 | 0 | 1000 | 36.000.000 | Pela Aprovação Parcial |
| | | | | F | 4 | 2 | 90 | 0 | 1000 | 1.000.000 | Pela Aprovação Parcial |
| 71260009 | 39252 - Departamento Nacional de Infraestrutura de Transportes - DNIT | 26.782.3106.7XJ5.0042 | Adequação de Trecho Rodoviário - Florianópolis - São Miguel do Oeste - na BR-282/SC - No Estado de Santa Catarina | F | 4 | 3 | 90 | 0 | 1000 | 1.000.000 | Pela Aprovação Parcial |
| | | | | F | 4 | 7 | 90 | 0 | 1000 | 500.000 | Pela Aprovação Parcial |
| 71260010 | 39252 - Departamento Nacional de Infraestrutura de Transportes - DNIT | 26.782.3106.7530.0042 | Adequação de Trecho Rodoviário - Navegantes - Rio do Sul - na BR-470/SC - No Estado de Santa Catarina | F | 4 | 7 | 90 | 0 | 1000 | 500.000 | Pela Aprovação Parcial |
| | | | | F | 4 | 3 | 90 | 0 | 1000 | 1.000.000 | Pela Aprovação Parcial |
| 71260011 | 39252 - Departamento Nacional de Infraestrutura de Transportes - DNIT | 26.782.3106.10JQ.0042 | Adequação de Trecho Rodoviário - São Francisco do Sul - Jaraguá do Sul - na BR-280/SC - No Estado de Santa Catarina | F | 4 | 3 | 90 | 0 | 1000 | 1.000.000 | Pela Aprovação Parcial |
| | | | | F | 4 | 7 | 90 | 0 | 1000 | 500.000 | Pela Aprovação Parcial |
| Autor: Bancada de Sao Paulo | | | | | | | | | | 1.000.000 | |
| 71250003 | 68902 - Fundo Nacional de Aviação Civil - FNAC | 28.846.0909.0E45.3748 | Participação da União no Capital da Empresa Brasileira de Infraestrutura Aeroportuária - No Município de Olímpia - SP | F | 5 | 3 | 90 | 0 | 1000 | 1.000.000 | Pela Aprovação Parcial |
| Autor: Bancada de Tocantins | | | | | | | | | | 14.296.187 | |
| 71280007 | 39252 - Departamento Nacional de Infraestrutura de Transportes - DNIT | 26.782.3106.7Y21.0017 | Adequação de Trecho Rodoviário - Palmas - Porto Nacional - na BR-010/TO - No Estado do Tocantins | F | 4 | 7 | 90 | 0 | 1000 | 14.296.187 | Pela Aprovação Parcial |
| Autor: Bancada do Acre | | | | | | | | | | 7.000.000 | |
| 71020011 | 39252 - Departamento Nacional de Infraestrutura de Transportes - DNIT | 26.782.3106.7V83.0012 | Construção de Ponte sobre o Rio Juruá com Acesso a Rodrigues Alves - na BR-364/AC - No Estado do Acre | F | 4 | 7 | 90 | 0 | 1000 | 6.000.000 | Pela Aprovação Parcial |
| | | | | F | 4 | 3 | 90 | 0 | 1011 | 1.000.000 | Pela Aprovação Parcial |
| Autor: Bancada do Amapa | | | | | | | | | | 250.000 | |
| 71050002 | 68101 - Ministério de Portos e Aeroportos - Administração Direta | 26.784.3105.127G.0404 | Construção de Terminais Fluviais - No Município de Oiapoque - AP | F | 4 | 7 | 90 | 0 | 1000 | 250.000 | Pela Aprovação |
| Autor: Bancada do Distrito Federal | | | | | | | | | | 11.000.000 | |
| 71080001 | 39252 - Departamento Nacional de Infraestrutura de Transportes - DNIT | 26.782.3106.7XT1.0053 | Adequação de Trecho Rodoviário - Entroncamento DF-001/240 - Entroncamento DF-180 - na BR-080/DF - No Distrito Federal | F | 4 | 3 | 90 | 0 | 1011 | 1.000.000 | Pela Aprovação Parcial |
| | | | | F | 4 | 7 | 90 | 0 | 1000 | 10.000.000 | Pela Aprovação Parcial |
| Autor: Bancada do Espirito Santo | | | | | | | | | | 5.000.000 | |
| 71090009 | 39252 - Departamento Nacional de Infraestrutura de Transportes - DNIT | 26.782.3106.7U06.0032 | Construção de Acesso Rodoviário ao Terminal Portuário de Capuaba - na BR-447/ES - No Estado do Espírito Santo | F | 4 | 7 | 90 | 0 | 1000 | 5.000.000 | Pela Aprovação |
| Autor: Bancada do Maranhão | | | | | | | | | | 600.000 | |
| 71110008 | 39252 - Departamento Nacional de Infraestrutura de Transportes - DNIT | 26.782.3106.13X5.0021 | Adequação de Travessia Urbana em Imperatriz - na BR-010/MA - No Estado do Maranhão | F | 4 | 7 | 90 | 0 | 1000 | 200.000 | Pela Aprovação |



Relação das Emendas Atendidas - Coletivas de Apropriação

Orçamentos Fiscal, da Seguridade Social e de Investimento das Estatais (Valores em R\$1,00)

| Emenda | Unidade Orçamentária | Funcional/Programática | Descrição da Ação + Subtítulo | ESF | GND | RP | MA | IDU | FTE | Valor | Parecer |
|---------------------------------------|---|------------------------|--|-----|-----|----|----|-----|------|------------|------------------------|
| 71110009 | 39252 - Departamento Nacional de Infraestrutura de Transportes - DNIT | 26.782.3106.163Q.7001 | Intervenções para Recuperação e Restauração de Rodovias Federais - Trecho Miranda do Norte - Santa Luzia - na BR-222/MA | F | 4 | 7 | 90 | 0 | 1000 | 200.000 | Pela Aprovação |
| 71110010 | 39252 - Departamento Nacional de Infraestrutura de Transportes - DNIT | 26.782.3106.7W84.0021 | Adequação de Trecho Rodoviário - Trecho Estiva - Entroncamento BR-222 (Miranda do Norte) - na BR-135/MA - No Estado do Maranhão | F | 4 | 7 | 90 | 0 | 1000 | 200.000 | Pela Aprovação |
| Autor: Bancada do Mato Grosso do Sul | | | | | | | | | | 74.000.000 | |
| 71130001 | 39252 - Departamento Nacional de Infraestrutura de Transportes - DNIT | 26.782.3106.7XG6.0054 | Adequação de Trecho Rodoviário - Bataguassu - Porto Murtinho - na BR-267/MS - No Estado de Mato Grosso do Sul | F | 4 | 3 | 90 | 0 | 1011 | 1.000.000 | Pela Aprovação Parcial |
| | | | | F | 4 | 7 | 90 | 0 | 1000 | 30.000.000 | Pela Aprovação Parcial |
| 71130009 | 39252 - Departamento Nacional de Infraestrutura de Transportes - DNIT | 26.782.3106.7X34.5275 | Construção de Anel Rodoviário em Três Lagoas - nas BRs 262/158/MS - No Município de Três Lagoas - MS | F | 4 | 3 | 90 | 0 | 1011 | 1.000.000 | Pela Aprovação Parcial |
| | | | | F | 4 | 7 | 90 | 0 | 1000 | 1.000.000 | Pela Aprovação Parcial |
| 71130010 | 39252 - Departamento Nacional de Infraestrutura de Transportes - DNIT | 26.782.3106.7557.0054 | Construção de Trecho Rodoviário - Entroncamento BR-163 (Rio Verde de Mato Grosso) - Entroncamento BR-262 (Aquidauana) - na BR-419/MS - No Estado de Mato Grosso do Sul | F | 4 | 7 | 90 | 0 | 1000 | 10.000.000 | Pela Aprovação Parcial |
| | | | | F | 4 | 3 | 90 | 0 | 1011 | 1.000.000 | Pela Aprovação Parcial |
| 71130011 | 39252 - Departamento Nacional de Infraestrutura de Transportes - DNIT | 26.782.3106.163Q.7005 | Intervenções para Recuperação e Restauração de Rodovias Federais - Trecho Divisa SP/MS - Fronteira Brasil/Bolívia - na BR-262/MS | F | 4 | 7 | 90 | 0 | 1000 | 30.000.000 | Pela Aprovação |
| Autor: Bancada do Para | | | | | | | | | | 2.000.000 | |
| 71150006 | 68101 - Ministério de Portos e Aeroportos - Administração Direta | 26.784.3105.123M.0001 | Melhoramentos no Canal de Navegação da Hidrovia do Rio Tocantins - Nacional | F | 4 | 3 | 90 | 0 | 1000 | 1.000.000 | Pela Aprovação Parcial |
| 71150007 | 39252 - Departamento Nacional de Infraestrutura de Transportes - DNIT | 26.782.3106.163Q.0010 | Intervenções para Recuperação e Restauração de Rodovias Federais - Na Região Norte | F | 4 | 3 | 90 | 0 | 1011 | 1.000.000 | Pela Aprovação Parcial |
| Autor: Bancada do Parana | | | | | | | | | | 9.000.000 | |
| 71170001 | 39252 - Departamento Nacional de Infraestrutura de Transportes - DNIT | 26.782.3106.7K23.0041 | Construção de Trecho Rodoviário - Porto Camargo - Campo Mourão - Na BR-487/PR - No Estado do Paraná | F | 4 | 3 | 90 | 0 | 1000 | 1.000.000 | Pela Aprovação Parcial |
| | | | | F | 4 | 7 | 90 | 0 | 1000 | 1.000.000 | Pela Aprovação Parcial |
| 71170002 | 39252 - Departamento Nacional de Infraestrutura de Transportes - DNIT | 26.782.3106.7M91.0041 | Construção de Contorno Rodoviário em Maringá - na BR-376/PR - No Estado do Paraná | F | 4 | 3 | 90 | 0 | 1000 | 1.000.000 | Pela Aprovação Parcial |
| | | | | F | 4 | 7 | 90 | 0 | 1000 | 3.000.000 | Pela Aprovação Parcial |
| 71170003 | 39252 - Departamento Nacional de Infraestrutura de Transportes - DNIT | 26.783.3108.7Y24.4370 | Rebaixamento da Linha Férrea em Sarandi - No Município de Sarandi - PR | F | 4 | 7 | 90 | 0 | 1000 | 3.000.000 | Pela Aprovação Parcial |
| Autor: Bancada do Rio Grande do Norte | | | | | | | | | | 5.000.000 | |
| 71210002 | 39252 - Departamento Nacional de Infraestrutura de Transportes - DNIT | 26.782.3106.7XZ7.0024 | Construção de Trecho Rodoviário - Lajes - Cerro Corá - Na BR-104/RN - No Estado do Rio Grande do Norte | F | 4 | 7 | 90 | 0 | 1000 | 5.000.000 | Pela Aprovação |
| Autor: Bancada do Rio Grande do Sul | | | | | | | | | | 21.250.000 | |
| 71220007 | 39252 - Departamento Nacional de Infraestrutura de Transportes - DNIT | 26.782.3106.7X17.0043 | Adequação de Trecho Rodoviário - Erechim - Passo Fundo - na BR-153/RS - No Estado do Rio Grande do Sul | F | 4 | 7 | 90 | 0 | 1000 | 15.350.000 | Pela Aprovação |
| 71220011 | 39252 - Departamento Nacional de Infraestrutura de Transportes - DNIT | 26.782.3106.7XM6.0043 | Adequação de Travessia Urbana em Ijuí - Na BR-285/RS - No Estado do Rio Grande do Sul | F | 4 | 7 | 90 | 0 | 1000 | 5.900.000 | Pela Aprovação |
| Autor: Com. Assuntos Economicos | | | | | | | | | | 1.000.000 | |
| 60050003 | 39905 - Fundo Nacional de Segurança e Educação do Trânsito - FUNSET | 26.451.3108.21G6.0001 | Desenvolvimento de Melhorias em Locais Críticos de Sinistros de Trânsito em municípios - Nacional | F | 3 | 2 | 90 | 0 | 1011 | 1.000.000 | Pela Aprovação Parcial |
| Autor: Com. Defesa do Consumidor | | | | | | | | | | 20.000.000 | |
| 50130001 | 32266 - Agência Nacional de Energia Elétrica - ANEEL | 25.752.3101.2993.0001 | Ouvidoria Setorial da Agência Nacional de Energia Elétrica - Nacional | F | 3 | 2 | 90 | 0 | 1000 | 20.000.000 | Pela Aprovação Parcial |
| Autor: Com. Minas e Energia | | | | | | | | | | 6.000.000 | |
| 50180001 | 32101 - Ministério de Minas e Energia - Administração Direta | 25.754.3103.2E91.0001 | Apoio à Política Nacional de Biocombustíveis - RenovaBio - Nacional | F | 3 | 2 | 90 | 0 | 1000 | 700.000 | Pela Aprovação Parcial |
| | | | | F | 4 | 2 | 90 | 0 | 1000 | 300.000 | Pela Aprovação Parcial |
| 50180002 | 32396 - Agência Nacional de Mineração - ANM | 04.126.0032.21F6.0001 | Modernização e Gestão dos Recursos de Tecnologia da Informação, Comunicação e Inovação Institucional - Nacional | F | 3 | 2 | 90 | 0 | 1000 | 1.000.000 | Pela Aprovação Parcial |
| 50180003 | 32266 - Agência Nacional de Energia Elétrica - ANEEL | 25.125.3101.4880.0001 | Fiscalização dos Serviços de Energia Elétrica - Nacional | F | 3 | 2 | 90 | 0 | 1000 | 1.000.000 | Pela Aprovação Parcial |
| 50180004 | 32101 - Ministério de Minas e Energia - Administração Direta | 22.663.3102.4887.0001 | Gestão das Políticas de Geologia, Mineração e Transformação Mineral - Nacional | F | 3 | 2 | 90 | 0 | 1000 | 1.000.000 | Pela Aprovação Parcial |
| 50180005 | 32101 - Ministério de Minas e Energia - Administração Direta | 25.752.3101.21BA.0001 | Coordenação das Ações de Gestão e Monitoramento do Setor Elétrico - Nacional | F | 3 | 2 | 90 | 0 | 1000 | 1.000.000 | Pela Aprovação Parcial |
| 50180006 | 32202 - Companhia de Pesquisa de Recursos Minerais - CPRM | 22.544.2321.2397.0001 | Conhecimento para Gestão e Ampliação da Oferta Hídrica - Nacional | F | 3 | 2 | 90 | 0 | 1000 | 700.000 | Pela Aprovação Parcial |



Relação das Emendas Atendidas - Coletivas de Apropriação

Orçamentos Fiscal, da Seguridade Social e de Investimento das Estatais (Valores em R\$1,00)

| Emenda | Unidade Orçamentária | Funcional/Programática | Descrição da Ação + Subtítulo | ESF | GND | RP | MA | IDU | FTE | Valor | Parecer |
|-------------------------------------|---|------------------------|---|-----|-----|----|----|-----|------|-------------|------------------------|
| | | | | F | 4 | 2 | 90 | 0 | 1000 | 300.000 | Pela Aprovação Parcial |
| Autor: Com. Serv.de Infra-Estrutura | | | | | | | | | | 387.397.435 | |
| 60010001 | 39252 - Departamento Nacional de Infraestrutura de Transportes - DNIT | 26.121.0032.20UC.0001 | Estudos, Projetos e Planejamento de Infraestrutura de Transportes - Nacional | F | 4 | 3 | 90 | 0 | 1011 | 500.000 | Pela Aprovação Parcial |
| | | | | F | 3 | 3 | 90 | 0 | 1011 | 500.000 | Pela Aprovação Parcial |
| 60010002 | 39252 - Departamento Nacional de Infraestrutura de Transportes - DNIT | 26.782.3106.163Q.0050 | Intervenções para Recuperação e Restauração de Rodovias Federais - Na Região Centro-Oeste | F | 4 | 3 | 90 | 0 | 1000 | 33.397.435 | Pela Aprovação Parcial |
| 60010003 | 39252 - Departamento Nacional de Infraestrutura de Transportes - DNIT | 26.782.3106.163Q.0020 | Intervenções para Recuperação e Restauração de Rodovias Federais - Na Região Nordeste | F | 4 | 3 | 90 | 0 | 1011 | 5.000.000 | Pela Aprovação Parcial |
| | | | | F | 4 | 3 | 90 | 0 | 1000 | 10.000.000 | Pela Aprovação Parcial |
| 60010004 | 39252 - Departamento Nacional de Infraestrutura de Transportes - DNIT | 26.782.3106.113Y.0011 | Construção de Trecho Rodoviário - Entroncamento BR-364 - Entroncamento RO-478 (Fronteira Brasil/Bolívia) (Costa Marques) - na BR-429/RO - No Estado de Rondônia | F | 4 | 2 | 90 | 0 | 1011 | 1.000.000 | Pela Aprovação Parcial |
| 60010005 | 39252 - Departamento Nacional de Infraestrutura de Transportes - DNIT | 26.782.3106.7R82.0052 | Adequação de Trecho Rodoviário - Divisa DF/GO - Divisa GO/BA - na BR-020/GO - No Estado de Goiás | F | 4 | 3 | 90 | 0 | 1000 | 327.000.000 | Pela Aprovação Parcial |
| 60010006 | 32266 - Agência Nacional de Energia Elétrica - ANEEL | 25.125.3101.4880.0001 | Fiscalização dos Serviços de Energia Elétrica - Nacional | F | 3 | 2 | 90 | 0 | 1000 | 10.000.000 | Pela Aprovação |
| Autor: Com. Viação e Transportes | | | | | | | | | | 29.000.000 | |
| 50240001 | 68902 - Fundo Nacional de Aviação Civil - FNAC | 26.781.3104.168S.0035 | Construção do Novo Aeroporto de Rio Claro / Piracicaba/SP, de Propriedade da União - No Estado de São Paulo | F | 4 | 2 | 90 | 0 | 1000 | 1.000.000 | Pela Aprovação Parcial |
| 50240002 | 39252 - Departamento Nacional de Infraestrutura de Transportes - DNIT | 26.782.3106.163Q.0001 | Intervenções para Recuperação e Restauração de Rodovias Federais - Nacional | F | 4 | 2 | 90 | 0 | 1011 | 1.000.000 | Pela Aprovação Parcial |
| 50240003 | 39252 - Departamento Nacional de Infraestrutura de Transportes - DNIT | 26.782.3106.5E15.0017 | Construção de Trecho Rodoviário - Peixe - Paraná - Taguatinga - na BR-242/TO - No Estado do Tocantins | F | 4 | 3 | 90 | 0 | 1011 | 1.000.000 | Pela Aprovação Parcial |
| 50240004 | 39250 - Agência Nacional de Transportes Terrestres - ANTT | 26.125.3108.21D0.0001 | Fiscalização dos Serviços de Transporte Terrestre e da Infraestrutura Concedida - Nacional | F | 3 | 2 | 90 | 0 | 1000 | 15.000.000 | Pela Aprovação Parcial |
| 50240005 | 68101 - Ministério de Portos e Aeroportos - Administração Direta | 26.784.3105.7Y23.0035 | Construção de Acesso Fluvial entre o Aeroporto de Guarujá e o Porto de Santos - No Estado de São Paulo | F | 4 | 2 | 90 | 0 | 1000 | 1.000.000 | Pela Aprovação Parcial |
| 50240006 | 39252 - Departamento Nacional de Infraestrutura de Transportes - DNIT | 26.782.3106.123U.0043 | Adequação de Trecho Rodoviário - Entroncamento BR-116 (p/Guaíba) - Entroncamento BR-471 (Pântano Grande) - na BR-290/RS - No Estado do Rio Grande do Sul | F | 4 | 3 | 90 | 0 | 1000 | 5.000.000 | Pela Aprovação Parcial |
| | | | | F | 4 | 3 | 90 | 0 | 1011 | 5.000.000 | Pela Aprovação Parcial |
| Total do Setor: | | | | | | | | | | 736.489.809 | |

Relação das Emendas Atendidas - Coletivas de Remanejamento



Relação das Emendas Atendidas - Coletivas de Remanejamento

Orçamentos Fiscal, da Seguridade Social e de Investimento das Estatais (Valores em R\$1,00)

| Emenda | Unidade Orçamentária | Funcional/Programática | Descrição da Ação + Subtítulo | ESF | GND | RP | MA | IDU | FTE | Valor | Parecer |
|-------------------------------------|---|------------------------|---|-----|-----|----|----|-----|------|------------|------------------------|
| Autor: Com. Serv.de Infra-Estrutura | | | | | | | | | | 15.000.000 | |
| 60010008 | 39250 - Agência Nacional de Transportes Terrestres - ANTT | 26.125.3108.21D0.0001 | Fiscalização dos Serviços de Transporte Terrestre e da Infraestrutura Concedida - Nacional | F | 3 | 2 | 90 | 0 | 1000 | 15.000.000 | Pela Aprovação Parcial |
| Autor: Com. Viação e Transportes | | | | | | | | | | 1.000.000 | |
| 50240007 | 39252 - Departamento Nacional de Infraestrutura de Transportes - DNIT | 26.782.3106.14X3.0026 | Construção de Trecho Rodoviário - Arco Metropolitano de Recife - na BR-101/PE - No Estado de Pernambuco | F | 4 | 3 | 90 | 0 | 1000 | 1.000.000 | Pela Aprovação Parcial |
| Total do Setor: | | | | | | | | | | 16.000.000 | |

Relação das Emendas Atendidas - Individuais de Despesa



Relação das Emendas Atendidas - Individuais de Despesa

Orçamentos Fiscal, da Seguridade Social e de Investimento das Estatais (Valores em R\$1,00)

| Emenda | Unidade Orçamentária | Funcional/Programática | Descrição da Ação + Subtítulo | ESF | GND | RP | MA | IDU | FTE | Valor | Parecer |
|---|---|------------------------|--|-----|-----|----|----|-----|------|-----------|----------------|
| Autor: (Deputado Federal) Daniela Reinehr | | | | | | | | | | 100.000 | |
| 43390004 | 68902 - Fundo Nacional de Aviação Civil - FNAC | 26.121.0032.7Y22.4476 | Estudo de viabilidade para Melhoria de Equipamentos pela Concessionária no Aeroporto de Chapecó - No Município de Chapecó - SC | F | 3 | 6 | 99 | 0 | 1000 | 100.000 | Pela Aprovação |
| Autor: (Deputado Federal) Jorge Goetten | | | | | | | | | | 1.000.000 | |
| 42090008 | 39252 - Departamento Nacional de Infraestrutura de Transportes - DNIT | 26.782.3106.7530.0042 | Adequação de Trecho Rodoviário - Navegantes - Rio do Sul - na BR-470/SC - No Estado de Santa Catarina | F | 4 | 6 | 99 | 0 | 1000 | 1.000.000 | Pela Aprovação |
| Autor: (Senador) Jorge Kajuru | | | | | | | | | | 500.000 | |
| 92060009 | 39252 - Departamento Nacional de Infraestrutura de Transportes - DNIT | 26.782.3106.1630.0052 | Intervenções para Recuperação e Restauração de Rodovias Federais - No Estado de Goiás | F | 4 | 6 | 99 | 0 | 1000 | 500.000 | Pela Aprovação |
| Autor: (Deputado Federal) Paulo Pimenta | | | | | | | | | | 1.000.000 | |
| 19860020 | 39252 - Departamento Nacional de Infraestrutura de Transportes - DNIT | 26.782.3106.7XI7.0043 | Adequação de Trecho Rodoviário - Erechim - Passo Fundo - na BR-153/RS - No Estado do Rio Grande do Sul | F | 4 | 6 | 90 | 0 | 1000 | 1.000.000 | Pela Aprovação |
| Total do Setor: | | | | | | | | | | 2.600.000 | |

Relação das Emendas Atendidas - Emendas de Relator Setorial de Despesa



Relação das Emendas Atendidas - Emendas de Relator Setorial de Despesa

Orçamentos Fiscal, da Seguridade Social e de Investimento das Estatais (Valores em R\$1,00)

| Emenda | Unidade Orçamentária | Funcional/Programática | Descrição da Ação + Subtítulo | ESF | GND | RP | MA | IDU | FTE | Valor | Parecer |
|--|---|------------------------|--|-----|-----|----|----|-----|------|-----------|----------------|
| Autor: Relator Área Tem. 1 - Infraestrutura, Minas e Energia | | | | | | | | | | 1.000.000 | |
| 80010001 | 68214 - Empresa Brasileira de Infraestrutura Aeroportuária - INFRAERO | 26.781.3104.160A.3748 | Adequação da Infraestrutura Aeroportuária da Aviação Regional administrados pela Infraero - No Município de Olímpia - SP | I | 4 | 2 | 90 | 0 | 1495 | 1.000.000 | Pela Aprovação |
| Total do Setor: | | | | | | | | | | 1.000.000 | |

**Relatoria Setorial - Relação das Emendas Não Atendidas por Autor
(Rejeitada / Prejudicada / Inadmitida / Retirada Pelo Autor) - Todas as
Esferas**



Relação das Emendas Não Atendidas por Autor (Rejeitada / Prejudicada / Inadmitida / Retirada Pelo Autor)

Orçamentos Fiscal, da Seguridade Social e de Investimento das Estatais (Valores em R\$1,00)

***Relatório vazio: nenhum registro recuperado.**

Relação dos Cancelamentos Promovidos pelo Relator Setorial



Relação dos Cancelamentos Promovidos pelo Relator Setorial

Orçamentos Fiscal, da Seguridade Social e de Investimento das Estatais (Valores em R\$1,00)

| Emenda | Unidade Orçamentária | Funcional/Programática | Descrição da Ação + Subtítulo | ESF | GND | RP | MA | IDU | FTE | Valor |
|----------|---|------------------------|--|-----|-----|----|----|-----|------|-------------|
| 80010002 | 32101 - Ministério de Minas e Energia - Administração Direta | 25.122.0032.2000.0001 | Administração da Unidade - Nacional | F | 4 | 2 | 90 | 0 | 1000 | -189.581 |
| | | 25.126.0032.218T.5664 | Manutenção e Operação da Infraestrutura de Tecnologia da Informação - Em Brasília - DF | F | 4 | 2 | 90 | 0 | 1000 | -190.467 |
| | 32314 - Empresa de Pesquisa Energética - EPE | 25.122.0032.2000.0001 | Administração da Unidade - Nacional | F | 4 | 2 | 90 | 0 | 1000 | -24.565 |
| | 32398 - Nuclebrás Equipamentos Pesados S.A. - NUCLEP | 25.572.2306.20V1.3303 | Fabricação de Equipamentos Pesados para as Indústrias Nuclear e de Alta Tecnologia - No Município de Itaguaí - RJ | F | 4 | 2 | 90 | 0 | 1000 | -60.499 |
| | | 25.751.3101.21BE.3303 | Fabricação de Equipamentos destinados à Indústria de Petróleo e Gás, Offshore e Torres de Transmissão - No Município de Itaguaí - RJ | F | 4 | 2 | 90 | 0 | 1000 | -51.863 |
| | 39101 - Ministério dos Transportes - Administração Direta | 26.122.0032.2000.0001 | Administração da Unidade - Nacional | F | 4 | 2 | 90 | 0 | 1000 | -14.979 |
| | | 26.126.0032.218T.0001 | Manutenção e Operação da Infraestrutura de Tecnologia da Informação - Nacional | F | 4 | 2 | 90 | 0 | 1000 | -19.472 |
| | | 28.846.0909.00VR.0010 | Participação da União em projetos de concessões rodoviárias outorgadas a iniciativa privada - Na Região Norte | F | 4 | 3 | 90 | 0 | 1000 | -643.378 |
| | | 28.846.0909.00VR.0020 | Participação da União em projetos de concessões rodoviárias outorgadas a iniciativa privada - Na Região Nordeste | F | 4 | 3 | 90 | 0 | 1000 | -12.047.330 |
| | | 28.846.0909.00VR.0030 | Participação da União em projetos de concessões rodoviárias outorgadas a iniciativa privada - Na Região Sudeste | F | 4 | 3 | 90 | 0 | 1000 | -643.378 |
| | | 28.846.0909.00VR.0040 | Participação da União em projetos de concessões rodoviárias outorgadas a iniciativa privada - Na Região Sul | F | 4 | 3 | 90 | 0 | 1000 | -643.378 |
| | | 28.846.0909.00VR.0050 | Participação da União em projetos de concessões rodoviárias outorgadas a iniciativa privada - Na Região Centro-Oeste | F | 4 | 3 | 90 | 0 | 1000 | -643.378 |
| | | 28.846.0909.00VS.0001 | Participação da União em projetos de concessões e autorizações ferroviárias outorgadas à iniciativa privada - Nacional | F | 4 | 3 | 90 | 0 | 1000 | -13.759.479 |
| | 39207 - VALEC - Engenharia, Construções e Ferrovias S.A. | 26.121.0032.20UC.0001 | Estudos, Projetos e Planejamento de Infraestrutura de Transportes - Nacional | F | 4 | 2 | 90 | 0 | 1000 | -347.873 |
| | | | | F | 4 | 3 | 90 | 0 | 1000 | -2.257.371 |
| | | 26.122.0032.2000.0001 | Administração da Unidade - Nacional | F | 4 | 2 | 90 | 0 | 1000 | -10.485 |
| | | 26.126.0032.218T.0001 | Manutenção e Operação da Infraestrutura de Tecnologia da Informação - Nacional | F | 4 | 2 | 90 | 0 | 1000 | -206.708 |
| | | 26.783.3901.11ZD.0035 | Construção da Ferrovia Norte-Sul - Ouroeste/SP - Estrela D'Oeste/SP - EF-151 - No Estado de São Paulo | F | 4 | 2 | 90 | 0 | 1000 | -12.839 |
| | | 26.783.3901.11ZE.0029 | Construção da Ferrovia de Integração Oeste-Leste - Ilhéus/BA - Caetitê/BA - EF-334 - No Estado da Bahia | F | 4 | 2 | 90 | 0 | 1000 | -12.839 |
| | | 26.783.3901.11ZH.0052 | Construção da Ferrovia Norte-Sul - Ouroverde de Goiás/GO - São Simão/GO - EF-151 - No Estado de Goiás | F | 4 | 2 | 90 | 0 | 1000 | -12.839 |
| | | 26.783.3901.11ZI.0031 | Construção da Ferrovia Norte-Sul - Santa Vitória/MG - Iturama/MG - EF-151 - No Estado de Minas Gerais | F | 4 | 2 | 90 | 0 | 1000 | -12.839 |
| | | 26.783.3901.116E.0052 | Construção da Ferrovia Norte-Sul - Anápolis/GO - Uruaçu/GO - EF-151 - No Estado de Goiás | F | 4 | 2 | 90 | 0 | 1000 | -12.839 |
| | | 26.783.3901.116X.0001 | Construção da Ferrovia Norte-Sul - Palmas/TO - Uruaçu/GO - EF-151 - Nacional | F | 4 | 2 | 90 | 0 | 1000 | -12.839 |
| | | 26.783.3901.124G.0029 | Construção da Ferrovia de Integração Oeste-Leste - Caetitê/BA - Barreiras/BA - EF-334 - No Estado da Bahia | F | 4 | 3 | 90 | 0 | 1000 | -6.506.749 |
| | | 26.783.3901.15V3.0051 | Construção da Ferrovia de Integração Centro Oeste - Trecho Mara Rosa (GO) a Porto Velho (RO) EF 354 - No Estado de Mato Grosso | F | 4 | 3 | 90 | 0 | 1000 | -70.871 |
| | | 26.783.3901.15V3.0052 | Construção da Ferrovia de Integração Centro Oeste - Trecho Mara Rosa (GO) a Porto Velho (RO) EF 354 - No Estado de Goiás | F | 4 | 3 | 90 | 0 | 1000 | -230.332 |
| | | 26.783.3901.15ZY.0029 | Construção da Ferrovia de Integração Oeste-Leste - Barreiras/BA - Figueirópolis/TO - EF-334 (FIOL 3) - No Estado da Bahia | F | 4 | 2 | 90 | 0 | 1000 | -2.995 |
| | | 26.783.3901.161K.0026 | Construção da Ferrovia Transnordestina - trecho entre Salgueiro/PE e Porto de Suape/PE - EF-232 - No Estado de Pernambuco | F | 4 | 3 | 90 | 0 | 1000 | -1.476.490 |
| | | 26.783.3901.5E83.0017 | Construção da Ferrovia Norte-Sul - Aguiarnópolis/TO - Palmas/TO - EF-151 - No Estado do Tocantins | F | 4 | 2 | 90 | 0 | 1000 | -12.839 |
| | 39252 - Departamento Nacional de Infraestrutura de Transportes - DNIT | 26.121.0032.20UC.0001 | Estudos, Projetos e Planejamento de Infraestrutura de Transportes - Nacional | F | 4 | 3 | 90 | 0 | 1000 | -4.142.448 |
| | | 26.122.0032.1D48.0001 | Modernização do Departamento Nacional de Infraestrutura de Transportes - Nacional | F | 4 | 2 | 90 | 0 | 1000 | -147.649 |
| | | 26.122.0032.168T.0031 | Aquisição de imóvel para o funcionamento da Superintendência Regional do DNIT no Estado de Minas Gerais/MG - No Estado de Minas Gerais | F | 4 | 2 | 90 | 0 | 1000 | -516.771 |
| | | 26.122.0032.2000.0001 | Administração da Unidade - Nacional | F | 4 | 2 | 90 | 0 | 1000 | -769.909 |
| | | 26.126.0032.15P7.0001 | Modernização e Ampliação da Infraestrutura de Tecnologia da Informação - Nacional | F | 4 | 2 | 90 | 0 | 1000 | -383.887 |
| | | 26.782.3106.1C09.0029 | Construção de Trecho Rodoviário - São Desidério - Divisa BA/MG - na BR-135/BA - No Estado da Bahia | F | 4 | 3 | 90 | 0 | 1000 | -442.947 |
| | | 26.782.3106.10IW.0031 | Construção de Trecho Rodoviário - Itacarambi - Divisa MG/BA - na BR-135/MG - No Estado de Minas Gerais | F | 4 | 3 | 90 | 0 | 1000 | -442.947 |
| | | 26.782.3106.10IX.0031 | Adequação de Trecho Rodoviário - Entroncamento BR-116/259/451 (Governador Valadares) - Entroncamento MG-020 - na BR-381/MG - No Estado de Minas Gerais | F | 4 | 3 | 90 | 0 | 1000 | -2.847.229 |
| | | 26.782.3106.10JQ.0042 | Adequação de Trecho Rodoviário - São Francisco do Sul - Jaraguá do Sul - na BR-280/SC - No Estado de Santa Catarina | F | 4 | 3 | 90 | 0 | 1000 | -2.362.384 |
| | | | | | | | | | | |



Relação dos Cancelamentos Promovidos pelo Relator Setorial

Orçamentos Fiscal, da Seguridade Social e de Investimento das Estatais (Valores em R\$1,00)

| Emenda | Unidade Orçamentária | Funcional/Programática | Descrição da Ação + Subtítulo | ESF | GND | RP | MA | IDU | FTE | Valor |
|--------|----------------------|------------------------|--|-----|-----|----|----|-----|------|------------|
| | | 26.782.3106.10KK.0051 | Construção de Trecho Rodoviário - Entroncamento BR-163/MT (Sorriso) - Entroncamento BR-158/MT (Ribeirão Cascalheira) - na BR-242/MT - No Estado de Mato Grosso | F | 4 | 3 | 90 | 0 | 1000 | -295.298 |
| | | 26.782.3106.10KR.0015 | Construção de Trecho Rodoviário - Divisa PA/TO - Altamira - na BR-230/PA - No Estado do Pará | F | 4 | 3 | 90 | 0 | 1000 | -295.298 |
| | | 26.782.3106.10L3.0023 | Adequação de Trecho Rodoviário - Caucaia - Entroncamento Acesso ao Porto de Pecém - na BR-222/CE - No Estado do Ceará | F | 4 | 3 | 90 | 0 | 1000 | -147.649 |
| | | 26.782.3106.10SS.0029 | Adequação de Trecho Rodoviário - Divisa SE/BA - Entroncamento BR-324 - na BR-101/BA - No Estado da Bahia | F | 4 | 3 | 90 | 0 | 1000 | -2.214.735 |
| | | 26.782.3106.108X.0024 | Implantação de Postos de Pesagem - No Estado do Rio Grande do Norte | F | 4 | 3 | 90 | 0 | 1000 | -148.505 |
| | | 26.782.3106.108X.0041 | Implantação de Postos de Pesagem - No Estado do Paraná | F | 4 | 3 | 90 | 0 | 1000 | -89.859 |
| | | 26.782.3106.108X.0043 | Implantação de Postos de Pesagem - No Estado do Rio Grande do Sul | F | 4 | 3 | 90 | 0 | 1000 | -183.734 |
| | | 26.782.3106.108X.0052 | Implantação de Postos de Pesagem - No Estado de Goiás | F | 4 | 3 | 90 | 0 | 1000 | -99.102 |
| | | 26.782.3106.11VA.0051 | Construção de Trecho Rodoviário - Divisa PA/MT - Ribeirão Cascalheira - na BR-158/MT - No Estado de Mato Grosso | F | 4 | 3 | 90 | 0 | 1000 | -1.771.788 |
| | | 26.782.3106.110I.0015 | Construção de Trecho Rodoviário - Altamira - Rurópolis - na BR-230/PA - No Estado do Pará | F | 4 | 3 | 90 | 0 | 1000 | -885.894 |
| | | 26.782.3106.110Q.0028 | Adequação de Trecho Rodoviário - Pedra Branca - Divisa SE/AL - na BR-101/SE - No Estado de Sergipe | F | 4 | 3 | 90 | 0 | 1000 | -1.476.490 |
| | | 26.782.3106.110R.0028 | Adequação de Trecho Rodoviário - Divisa BA/SE - Entroncamento BR-235 - na BR-101/SE - No Estado de Sergipe | F | 4 | 3 | 90 | 0 | 1000 | -885.894 |
| | | 26.782.3106.112N.0043 | Construção de Ponte sobre o Rio Jaguarão (Fronteira Brasil/Uruguai) - na BR-116/RS - No Estado do Rio Grande do Sul | F | 4 | 3 | 90 | 0 | 1000 | -147.649 |
| | | 26.782.3106.12JL.0041 | Adequação de Trecho Rodoviário - Cascavel - Guaíra - na BR-163/PR - No Estado do Paraná | F | 4 | 3 | 90 | 0 | 1000 | -149 |
| | | 26.782.3106.12KF.0042 | Adequação de Trecho Rodoviário - São Miguel do Oeste - Divisa SC/PR - na BR-163/SC - No Estado de Santa Catarina | F | 4 | 3 | 90 | 0 | 1000 | -590.596 |
| | | 26.782.3106.12KG.5066 | Adequação de Travessia Urbana em Santa Maria - na BR-158/287/RS - No Município de Santa Maria - RS | F | 4 | 3 | 90 | 0 | 1000 | -29.529 |
| | | 26.782.3106.12KY.5314 | Construção de Contorno Rodoviário em Cuiabá - nas BRs 070/163/364/MT - No Município de Cuiabá - MT | F | 4 | 3 | 90 | 0 | 1000 | -295.298 |
| | | 26.782.3106.123U.0043 | Adequação de Trecho Rodoviário - Entroncamento BR-116 (p/Guaíba) - Entroncamento BR-471 (Pântano Grande) - na BR-290/RS - No Estado do Rio Grande do Sul | F | 4 | 3 | 90 | 0 | 1000 | -1.771.788 |
| | | 26.782.3106.1248.0013 | Construção de Trecho Rodoviário - Manaus - Divisa AM/RO - na BR-319/AM - No Estado do Amazonas | F | 4 | 3 | 90 | 0 | 1000 | -1.771.788 |
| | | 26.782.3106.130Z.0017 | Construção de Trecho Rodoviário - Entroncamento TO-020 (Aparecida do Rio Negro) - Divisa TO/MA (Goiatins) - na BR-010/TO - No Estado do Tocantins | F | 4 | 2 | 90 | 0 | 1000 | -342.892 |
| | | 26.782.3106.13SL.0027 | Construção de Trecho Rodoviário - Divisa PE/AL (Inajá) - Entroncamento BR-423 (Carié) - na BR-316/AL - No Estado de Alagoas | F | 4 | 2 | 90 | 0 | 1000 | -5.242 |
| | | 26.782.3106.13XG.0031 | Construção de Trecho Rodoviário - Divisa BA/MG (Salto da Divisa) - Entroncamento MG-406 (Almenara) - na BR-367/MG - No Estado de Minas Gerais | F | 4 | 3 | 90 | 0 | 1000 | -295.298 |
| | | 26.782.3106.13X5.0638 | Adequação de Travessia Urbana em Imperatriz - na BR-010/MA - No Município de Imperatriz - MA | F | 4 | 3 | 90 | 0 | 1000 | -885.894 |
| | | 26.782.3106.13X6.0023 | Adequação de Trecho Rodoviário - Pacajús - Boqueirão do Cesário - na BR-116/CE - No Estado do Ceará | F | 4 | 3 | 90 | 0 | 1000 | -1.771.788 |
| | | 26.782.3106.13X7.0029 | Adequação de Trecho Rodoviário - Divisa PE/BA (Ibó) - Feira de Santana - na BR-116/BA - No Estado da Bahia | F | 4 | 3 | 90 | 0 | 1000 | -2.952.981 |
| | | 26.782.3106.13YE.0025 | Adequação de Trecho Rodoviário - Entroncamento BR-104/408/PB-095 (Campina Grande) - Entroncamento BR-110/361 (Patos) - na BR-230/PB - No Estado da Paraíba | F | 4 | 3 | 90 | 0 | 1000 | -1.181.192 |
| | | 26.782.3106.13YK.0016 | Construção de Trecho Rodoviário - Laranjal do Jari - Entroncamento BR-210/AP-030 - na BR-156/AP - No Estado do Amapá | F | 4 | 3 | 90 | 0 | 1000 | -1.181.192 |
| | | 26.782.3106.14LV.2143 | Adequação de Travessia Urbana em Juazeiro - nas BRs 235/407/BA - No Município de Juazeiro - BA | F | 4 | 3 | 90 | 0 | 1000 | -885.894 |
| | | 26.782.3106.14PC.0043 | Construção da Segunda Ponte sobre o Rio Guaíba e Acessos - na BR-116/290/RS - No Estado do Rio Grande do Sul | F | 4 | 3 | 90 | 0 | 1000 | -147.649 |
| | | 26.782.3106.14X0.0026 | Adequação de Trecho Rodoviário - Entroncamento BR-232 (São Caetano) - Entroncamento BR-424/PE-218 (Garanhuns) - na BR-423/PE - No Estado de Pernambuco | F | 4 | 3 | 90 | 0 | 1000 | -885.894 |
| | | 26.782.3106.14X3.0026 | Construção de Trecho Rodoviário - Arco Metropolitano de Recife - na BR-101/PE - No Estado de Pernambuco | F | 4 | 3 | 90 | 0 | 1000 | -149 |
| | | 26.782.3106.1418.0016 | Construção de Trecho Rodoviário - Ferreira Gomes - Oiapoque (Fronteira com a Guiana Francesa) - na BR-156/AP - No Estado do Amapá | F | 4 | 3 | 90 | 0 | 1000 | -1.181.192 |
| | | 26.782.3106.1490.0015 | Construção de Trecho Rodoviário - Divisa MT/PA - Santarém - na BR-163/PA - No Estado do Pará | F | 4 | 3 | 90 | 0 | 1000 | -383.887 |
| | | 26.782.3106.15ZV.0014 | Construção de Pontes - Trecho Rocó - São Francisco - na BR-210/RR - No Estado de Roraima | F | 4 | 3 | 90 | 0 | 1000 | -590.596 |
| | | 26.782.3106.161M.0027 | Adequação de Trecho Rodoviário - Entr. AL-115(A) - Acesso a Pilar - na BR-316/AL - No Estado de Alagoas | F | 4 | 2 | 90 | 0 | 1000 | -5.242 |
| | | 26.782.3106.161N.0027 | Construção do Arco Metropolitano de Maceió - na BR-316/424/AL - No Estado de Alagoas | F | 4 | 3 | 90 | 0 | 1000 | -1.771.788 |
| | | 26.782.3106.1610.0027 | Adequação de Trecho Rodoviário - Div. PE/AL - Praça Centenário (Maceió) - na BR-104/AL - No Estado de Alagoas | F | 4 | 3 | 90 | 0 | 1000 | -697.449 |



Relação dos Cancelamentos Promovidos pelo Relator Setorial

Orçamentos Fiscal, da Seguridade Social e de Investimento das Estatais (Valores em R\$1,00)

| Emenda | Unidade Orçamentária | Funcional/Programática | Descrição da Ação + Subtítulo | ESF | GND | RP | MA | IDU | FTE | Valor |
|--------|----------------------|------------------------|--|-----|-----|----|----|-----|------|-------------|
| | | 26.782.3106.161S.0024 | Adequação de Trecho Rodoviário - Div. CE/RN - Entr. BR-226(A) - na BR-304/RN - No Estado do Rio Grande do Norte | F | 4 | 3 | 90 | 0 | 1000 | -295.298 |
| | | 26.782.3106.161U.0015 | Construção da Ponte sobre o Rio Xingu e Acessos - na BR-230/PA - No Estado do Pará | F | 4 | 3 | 90 | 0 | 1000 | -3.543.577 |
| | | 26.782.3106.163E.0022 | Adequação de Trecho Rodoviário - Estádio Municipal (Demerval Lobão) - Entr. BR-343(B) (Estaca Zero) - na BR-316/PI - No Estado do Piauí | F | 4 | 3 | 90 | 0 | 1000 | -295.298 |
| | | 26.782.3106.163F.0029 | Adequação de Trecho Rodoviário - Barreiras - Luís Eduardo Magalhães - na BR-242/BA - No Estado da Bahia | F | 4 | 3 | 90 | 0 | 1000 | -29.529 |
| | | 26.782.3106.163G.0021 | Adequação de Trecho Rodoviário - Divisa PA/MA - Div MA/PI (Timon) - na BR-316/MA - No Estado do Maranhão | F | 4 | 3 | 90 | 0 | 1000 | -29.529 |
| | | 26.782.3106.163H.0032 | Adequação de Trecho Rodoviário - Entr. BR-101 - Div ES/MG - na BR-262/ES - No Estado do Espírito Santo | F | 4 | 3 | 90 | 0 | 1000 | -295.298 |
| | | 26.782.3106.163I.0041 | Construção de Contorno Rodoviário em Guaiara - na BR-163/PR - No Estado do Paraná | F | 4 | 3 | 90 | 0 | 1000 | -29.529 |
| | | 26.782.3106.163J.0029 | Construção de Trecho Rodoviário - Cocos - Div BA/GO - na BR-030/BA - No Estado da Bahia | F | 4 | 3 | 90 | 0 | 1000 | -885.894 |
| | | 26.782.3106.163K.0022 | Construção de Trecho Rodoviário - Div MA/PI - Entr. BR-135(A)/235(A) (Bom Jesus) - na BR-330/PI - No Estado do Piauí | F | 4 | 3 | 90 | 0 | 1000 | -295.298 |
| | | 26.782.3106.163Q.0010 | Intervenções para Recuperação e Restauração de Rodovias Federais - Na Região Norte | F | 4 | 3 | 90 | 0 | 1000 | -32.969.031 |
| | | | | F | 4 | 3 | 90 | 0 | 1011 | -36.538.944 |
| | | 26.782.3106.163Q.0020 | Intervenções para Recuperação e Restauração de Rodovias Federais - Na Região Nordeste | F | 4 | 3 | 90 | 0 | 1000 | -69.066.662 |
| | | 26.782.3106.163Q.0030 | Intervenções para Recuperação e Restauração de Rodovias Federais - Na Região Sudeste | F | 4 | 3 | 90 | 0 | 1000 | -5.337.451 |
| | | | | F | 4 | 3 | 90 | 0 | 1011 | -18.794.639 |
| | | 26.782.3106.163Q.0040 | Intervenções para Recuperação e Restauração de Rodovias Federais - Na Região Sul | F | 4 | 3 | 90 | 0 | 1000 | -27.529.609 |
| | | 26.782.3106.163Q.0050 | Intervenções para Recuperação e Restauração de Rodovias Federais - Na Região Centro-Oeste | F | 4 | 3 | 90 | 0 | 1000 | -35.748.551 |
| | | 26.782.3106.165A.0042 | Construção de Ponte sobre o Rio Uruguai - Barra do Guarita/RS-Itapiranga/SC - na BR-163/SC/RS - No Estado de Santa Catarina | F | 4 | 2 | 90 | 0 | 1000 | -14.979 |
| | | 26.782.3106.165F.0549 | Adequação de Trecho Rodoviário - Imperatriz/ Açailândia - na BR-010/MA - No Município de Açailândia - MA | F | 4 | 3 | 90 | 0 | 1000 | -149 |
| | | 26.782.3106.165Q.2788 | Adequação de Trecho Rodoviário - Uberlândia - Luizlândia do Oeste - na BR-365/MG - No Município de Luislândia - MG | F | 4 | 2 | 90 | 0 | 1000 | -292.345 |
| | | 26.782.3106.167L.0029 | Construção do Contorno de Ilhéus - na BR-415/BA - No Estado da Bahia | F | 4 | 3 | 90 | 0 | 1000 | -295.298 |
| | | 26.782.3106.167Q.0017 | Construção da Ponte sobre o Rio Tocantins (Juscelino Kubitschek), localizada na BR-226/TO - No Estado do Tocantins | F | 4 | 3 | 90 | 0 | 1000 | -295.298 |
| | | 26.782.3106.167R.0023 | Construção de Trecho Rodoviário - Barragem de Fronteiras na Rodovia Tronco Norte - BR-226/CE e BR-404/CE - No Estado do Ceará | F | 4 | 3 | 90 | 0 | 1000 | -590.596 |
| | | 26.782.3106.169T.0029 | Construção da nova ponte sobre o Rio Jequitinhonha na BR-101/BA-Divisa SE/BA/ES-Entr. BA-274 (Santa Maria Eterna)-Entr. BA-275(A) (Itapebi) - No Estado da Bahia | F | 4 | 3 | 90 | 0 | 1000 | -1.517.286 |
| | | 26.782.3106.5E15.0017 | Construção de Trecho Rodoviário - Peixe - Paraná - Taguatinga - na BR-242/TO - No Estado do Tocantins | F | 4 | 3 | 90 | 0 | 1000 | -147.649 |
| | | 26.782.3106.7E79.0052 | Construção de Trecho Rodoviário - Uruaçu - Divisa GO/MT - na BR-080/GO - No Estado de Goiás | F | 4 | 3 | 90 | 0 | 1000 | -885.894 |
| | | 26.782.3106.7F51.0029 | Construção de Trecho Rodoviário - Divisa PI/BA - Divisa BA/SE - na BR-235/BA - No Estado da Bahia | F | 4 | 3 | 90 | 0 | 1000 | -147.649 |
| | | 26.782.3106.7K23.0041 | Construção de Trecho Rodoviário - Porto Camargo - Campo Mourão - Na BR-487/PR - No Estado do Paraná | F | 4 | 3 | 90 | 0 | 1000 | -1.033.543 |
| | | 26.782.3106.7L04.0043 | Adequação de Trecho Rodoviário - Porto Alegre - Pelotas - na BR-116/RS - No Estado do Rio Grande do Sul | F | 4 | 3 | 90 | 0 | 1000 | -2.362.384 |
| | | 26.782.3106.7L92.0548 | Construção de Ponte sobre o Rio Araguaia em Xambioá - na BR-153/TO - No Município de Xambioá - TO | F | 4 | 3 | 90 | 0 | 1000 | -885.894 |
| | | 26.782.3106.7M88.0026 | Adequação de Trecho Rodoviário - Entroncamento PE-160 - Entroncamento PE-149 (Km 19,8 ao 71,2) - na BR-104/PE - No Estado de Pernambuco | F | 4 | 3 | 90 | 0 | 1000 | -147.649 |
| | | 26.782.3106.7M91.0041 | Construção de Contorno Rodoviário em Maringá - na BR-376/PR - No Estado do Paraná | F | 4 | 3 | 90 | 0 | 1000 | -1.033.543 |
| | | 26.782.3106.7N22.0022 | Construção de Trecho Rodoviário - Divisa BA/PI - Divisa PI/MA - na BR-235/PI - No Estado do Piauí | F | 4 | 3 | 90 | 0 | 1000 | -149 |
| | | 26.782.3106.7N85.0042 | Construção de Trecho Rodoviário - Timbé do Sul - Divisa SC/RS - Na BR-285/SC - No Estado de Santa Catarina | F | 4 | 3 | 90 | 0 | 1000 | -11.277 |
| | | 26.782.3106.7P87.0111 | Adequação de Travessia Urbana em Ji-Paraná - na BR-364/RO - No Município de Ji-Paraná - RO | F | 4 | 3 | 90 | 0 | 1000 | -295.298 |
| | | 26.782.3106.7R82.0052 | Adequação de Trecho Rodoviário - Divisa DF/GO - Divisa GO/BA - na BR-020/GO - No Estado de Goiás | F | 4 | 3 | 90 | 0 | 1000 | -1.181.192 |
| | | 26.782.3106.7557.0054 | Construção de Trecho Rodoviário - Entroncamento BR-163 (Rio Verde de Mato Grosso) - Entroncamento BR-262 (Aquidauana) - na BR-419/MS - No Estado de Mato Grosso do Sul | F | 4 | 3 | 90 | 0 | 1000 | -1.476.490 |
| | | 26.782.3106.7561.0015 | Construção de Trecho Rodoviário - Novo Repartimento - Tucuruí - na BR-422/PA - No Estado do Pará | F | 4 | 3 | 90 | 0 | 1000 | -1.476.490 |
| | | 26.782.3106.7562.0015 | Construção de Trecho Rodoviário - Viseu - Bragança - na BR-308/PA - No Estado do Pará | F | 4 | 3 | 90 | 0 | 1000 | -885.894 |
| | | 26.782.3106.7575.0024 | Adequação de Trecho Rodoviário - Entroncamento BR-226 - Entroncamento BR-101 (Reta Tabajara) - na BR-304/RN - | F | 4 | 3 | 90 | 0 | 1000 | -1.476.490 |



Relação dos Cancelamentos Promovidos pelo Relator Setorial

Orçamentos Fiscal, da Seguridade Social e de Investimento das Estatais (Valores em R\$1,00)

| Emenda | Unidade Orçamentária | Funcional/Programática | Descrição da Ação + Subtítulo | ESF | GND | RP | MA | IDU | FTE | Valor |
|--------|----------------------|------------------------|--|-----|-----|----|----|-----|------|------------|
| | | | No Estado do Rio Grande do Norte | | | | | | | |
| | | 26.782.3106.7580.0051 | Construção de Contorno Rodoviário em Barra do Garças - na BR-070/MT - No Estado de Mato Grosso | F | 4 | 3 | 90 | 0 | 1000 | -149 |
| | | 26.782.3106.7597.0154 | Construção de Contorno Rodoviário - no Município de Brasília - na BR-317/AC - No Município de Brasília - AC | F | 4 | 3 | 90 | 0 | 1000 | -590.596 |
| | | 26.782.3106.7T98.0025 | Adequação de Trecho Rodoviário - km 0 (Cabedelo) - km 28 (Oitizeiro) - na BR-230/PB - No Estado da Paraíba | F | 4 | 3 | 90 | 0 | 1000 | -2.067.086 |
| | | 26.782.3106.7U06.0032 | Construção de Acesso Rodoviário ao Terminal Portuário de Capuaba - na BR-447/ES - No Estado do Espírito Santo | F | 4 | 3 | 90 | 0 | 1000 | -1.771.788 |
| | | 26.782.3106.7U07.0027 | Construção de Trecho Rodoviário - Colônia Leopoldina - Ibateguara - na BR-416/AL - No Estado de Alagoas | F | 4 | 3 | 90 | 0 | 1000 | -295.298 |
| | | 26.782.3106.7U22.0041 | Adequação de Trecho Rodoviário - Entroncamento BR-277 (acesso Cascavel) - Marmelândia - na BR-163/PR - No Estado do Paraná | F | 4 | 3 | 90 | 0 | 1000 | -29.529 |
| | | 26.782.3106.7V00.0021 | Construção de Trecho Rodoviário - Entroncamento BR-316 (Início do contorno de Timon) - Povoado Montividel - na BR-226/MA - No Estado do Maranhão | F | 4 | 3 | 90 | 0 | 1000 | -295.298 |
| | | 26.782.3106.7V18.0029 | Construção de Trecho Rodoviário - Divisa GO/BA - Divisa BA/PI - na BR-020/BA - No Estado da Bahia | F | 4 | 3 | 90 | 0 | 1000 | -147.649 |
| | | 26.782.3106.7V19.0029 | Construção de Trecho Rodoviário - Entroncamento BR-135/BA-594 (Cocos) - Acesso a Caririnha - na BR-030/BA - No Estado da Bahia | F | 4 | 3 | 90 | 0 | 1000 | -147.649 |
| | | 26.782.3106.7V83.0012 | Construção de Ponte sobre o Rio Juruá com Acesso a Rodrigues Alves - na BR-364/AC - No Estado do Acre | F | 4 | 3 | 90 | 0 | 1000 | -29.529 |
| | | 26.782.3106.7V99.0014 | Construção de Trecho Rodoviário - Bonfim - Normandia - na BR-401/RR - No Estado de Roraima | F | 4 | 3 | 90 | 0 | 1000 | -147.649 |
| | | 26.782.3106.7W07.0015 | Adequação de Trecho Rodoviário - Castanhal - Santa Maria do Pará - Trevo de Salinópolis - Divisa PA/MA - na BR-316/PA - No Estado do Pará | F | 4 | 3 | 90 | 0 | 1000 | -885.894 |
| | | 26.782.3106.7W67.0024 | Construção do Viaduto do Gancho nos Municípios de Natal e São Gonçalo do Amarante - na BR-406/RN - No Estado do Rio Grande do Norte | F | 4 | 3 | 90 | 0 | 1000 | -147.649 |
| | | 26.782.3106.7W84.0021 | Adequação de Trecho Rodoviário - Trecho Estiva - Entroncamento BR-222 (Miranda do Norte) - na BR-135/MA - No Estado do Maranhão | F | 4 | 3 | 90 | 0 | 1000 | -1.771.788 |
| | | 26.782.3106.7W95.0022 | Adequação de Trecho Rodoviário - Teresina - Parnaíba - na BR-343/PI - No Estado do Piauí | F | 4 | 3 | 90 | 0 | 1000 | -1.771.788 |
| | | 26.782.3106.7XG6.0054 | Adequação de Trecho Rodoviário - Bataguassu - Porto Murtinho - na BR-267/MS - No Estado de Mato Grosso do Sul | F | 4 | 3 | 90 | 0 | 1000 | -2.746.272 |
| | | 26.782.3106.7XI6.0043 | Adequação de Trecho Rodoviário - Porto Alegre - Novo Hamburgo - na BR-116/RS - No Estado do Rio Grande do Sul | F | 4 | 3 | 90 | 0 | 1000 | -3.543.577 |
| | | 26.782.3106.7XI8.0043 | Adequação de Ponte sobre o rio Ibicuí - na BR-472/RS - No Estado do Rio Grande do Sul | F | 4 | 3 | 90 | 0 | 1000 | -147.649 |
| | | 26.782.3106.7XJ0.0031 | Construção de Trecho Rodoviário - Jacuí - Alpinópolis - na BR-265/MG - No Estado de Minas Gerais | F | 4 | 3 | 90 | 0 | 1000 | -147.649 |
| | | 26.782.3106.7XJ4.0029 | Construção de Trecho Rodoviário - Marau - Entroncamento BR-101 - na BR-030/BA - No Estado da Bahia | F | 4 | 3 | 90 | 0 | 1000 | -738.245 |
| | | 26.782.3106.7XJ5.0042 | Adequação de Trecho Rodoviário - Florianópolis - São Miguel do Oeste - na BR-282/SC - No Estado de Santa Catarina | F | 4 | 3 | 90 | 0 | 1000 | -590.596 |
| | | 26.782.3106.7XM0.2056 | Construção de Contorno Rodoviário em Feira de Santana - na BR-324/BA - No Município de Feira de Santana - BA | F | 4 | 3 | 90 | 0 | 1000 | -885.894 |
| | | 26.782.3106.7XM3.0052 | Adequação de Trecho Rodoviário - km 65 - km 187 - na BR-070/GO - No Estado de Goiás | F | 4 | 3 | 90 | 0 | 1000 | -885.894 |
| | | 26.782.3106.7XM5.0022 | Construção de Ponte sobre o rio Parnaíba na Divisa PI/MA - na BR-330/PI - No Estado do Piauí | F | 4 | 3 | 90 | 0 | 1000 | -147.649 |
| | | 26.782.3106.7XM6.0043 | Adequação de Travessia Urbana em Ijuí - Na BR-285/RS - No Estado do Rio Grande do Sul | F | 4 | 3 | 90 | 0 | 1000 | -1.181.192 |
| | | 26.782.3106.7XT1.0053 | Adequação de Trecho Rodoviário - Entroncamento DF-001/240 - Entroncamento DF-180 - na BR-080/DF - No Distrito Federal | F | 4 | 3 | 90 | 0 | 1000 | -2.362.384 |
| | | 26.782.3106.7XW7.0042 | Adequação de Contorno Rodoviário em Araranguá - na BR-101/SC - No Estado de Santa Catarina | F | 4 | 3 | 90 | 0 | 1000 | -147.649 |
| | | 26.782.3106.7XX3.0011 | Adequação de Trecho Rodoviário - Divisa MT/RO - Divisa RO/AC - na BR-364/RO - No Estado de Rondônia | F | 4 | 3 | 90 | 0 | 1000 | -59.059 |
| | | 26.782.3106.7XX5.0012 | Prolongamento da Ponte sobre o Rio Tarauacá - na BR-364/AC - No Estado do Acre | F | 4 | 3 | 90 | 0 | 1000 | -147.649 |
| | | 26.782.3106.7XZ5.0027 | Construção de Trecho Rodoviário - Entroncamento BR-424/AL-101 - Divisa AL/SE - na BR-349/AL - No Estado de Alagoas | F | 4 | 3 | 90 | 0 | 1000 | -1.771.788 |
| | | 26.782.3106.7XZ8.0011 | Construção de Ponte sobre o Rio Mamoré (Fronterla Brasil - Bolívia) - na BR-425/RO - No Estado de Rondônia | F | 4 | 3 | 90 | 0 | 1000 | -708.715 |
| | | 26.782.3106.7X34.5275 | Construção de Anel Rodoviário em Três Lagoas - nas BRs 262/158/MS - No Município de Três Lagoas - MS | F | 4 | 3 | 90 | 0 | 1000 | -1.476.490 |
| | | 26.782.3106.7X42.1689 | Adequação da Travessia Urbana de Petrolina nas BR's-407/428/PE - No Município de Petrolina - PE | F | 4 | 3 | 90 | 0 | 1000 | -1.476.490 |
| | | 26.782.3106.7X78.0043 | Adequação de Trecho Rodoviário - São José dos Ausentes - Divisa RS/SC - na BR-285/RS - No Estado do Rio Grande do Sul | F | 4 | 3 | 90 | 0 | 1000 | -885.894 |
| | | 26.782.3106.7X96.0043 | Construção de Ponte sobre o Rio Uruguai (Fronterla Brasil/Argentina) - na BR-392/RS - No Estado do Rio Grande do Sul | F | 4 | 3 | 90 | 0 | 1000 | -147.649 |
| | | 26.782.3106.7242.0014 | Construção de Trecho Rodoviário - Cantá - Novo Paraíso - na BR-432/RR - No Estado de Roraima | F | 4 | 3 | 90 | 0 | 1000 | -147.649 |



Relação dos Cancelamentos Promovidos pelo Relator Setorial

Orçamentos Fiscal, da Seguridade Social e de Investimento das Estatais (Valores em R\$1,00)

| Emenda | Unidade Orçamentária | Funcional/Programática | Descrição da Ação + Subtítulo | ESF | GND | RP | MA | IDU | FTE | Valor |
|--|----------------------|------------------------|--|-----|-----|----|----|-----|------|------------|
| 68101 - Ministério de Portos e Aeroportos - Administração Direta | | 26.782.3106.7530.0042 | Adequação de Trecho Rodoviário - Navegantes - Rio do Sul - na BR-470/SC - No Estado de Santa Catarina | F | 4 | 3 | 90 | 0 | 1000 | -1.476.490 |
| | | 26.782.3106.7624.0027 | Adequação de Trecho Rodoviário - Divisa AL/PE - Divisa AL/SE - na BR-101/AL - No Estado de Alagoas | F | 4 | 3 | 90 | 0 | 1000 | -1.771.788 |
| | | 26.782.3108.2036.0001 | Controle de Trânsito na Malha Rodoviária Federal - Nacional | F | 4 | 2 | 90 | 0 | 1000 | -149 |
| | | 26.782.3108.211R.0001 | Operações de Trânsito nas Rodovias Federais - Nacional | F | 4 | 3 | 90 | 0 | 1000 | -4.249.339 |
| | | 26.783.3108.1K24.4546 | Construção de Contorno Ferroviário em Joinville - na EF-485/SC - No Município de Joinville - SC | F | 4 | 2 | 90 | 0 | 1000 | -44.263 |
| | | 26.783.3108.11H1.3281 | Adequação de Ramal Ferroviário em Barra Mansa - na EF-222/RJ - No Município de Barra Mansa - RJ | F | 4 | 3 | 90 | 0 | 1000 | -487.537 |
| | | 26.783.3108.14TL.2762 | Adequação de Linha Férrea em Juiz de Fora - EF-040/MG - No Município de Juiz de Fora - MG | F | 4 | 3 | 90 | 0 | 1000 | -29.529 |
| | | 26.783.3108.162S.4263 | Adequação de Linha Férrea no Município de Paranaguá na EF-277/PR - No Município de Paranaguá - PR | F | 4 | 2 | 90 | 0 | 1000 | -44.294 |
| | | 26.783.3901.1276.4651 | Construção de Contorno Ferroviário em São Francisco do Sul - na EF-485/SC - No Município de São Francisco do Sul - SC | F | 4 | 2 | 90 | 0 | 1000 | -62.603 |
| | | 26.783.3901.14MM.0001 | Implantação do Plano de Recuperação de Áreas Degradadas na Malha Ferroviária - Nacional | F | 4 | 3 | 90 | 0 | 1000 | -295.298 |
| | | 26.783.3901.165S.1039 | Construção de Trecho Ferroviário - Barragem de Fronteiras na Ferrovia Tronco Norte - EF-225/CE - No Município de Crateús - CE | F | 4 | 3 | 90 | 0 | 1000 | -2.952.981 |
| | | 26.783.3901.168U.0043 | Reconstrução da Malha Ferroviária Sul - no Estado do Rio Grande do Sul - No Estado do Rio Grande do Sul | F | 4 | 2 | 90 | 0 | 1000 | -29.529 |
| | | 26.121.0032.20UC.0001 | Estudos, Projetos e Planejamento de Infraestrutura de Transportes - Nacional | F | 4 | 2 | 90 | 0 | 1000 | -898 |
| | | 26.122.0032.2000.0001 | Administração da Unidade - Nacional | F | 4 | 2 | 90 | 0 | 1000 | -118.760 |
| | | 26.126.0032.218T.0001 | Manutenção e Operação da Infraestrutura de Tecnologia da Informação - Nacional | F | 4 | 3 | 90 | 0 | 1000 | -10.784 |
| | | 26.784.3105.123M.0001 | Melhoramentos no Canal de Navegação da Hidrovia do Rio Tocantins - Nacional | F | 4 | 3 | 90 | 0 | 1000 | -3.838.875 |
| | | 26.784.3105.127G.0181 | Construção de Terminais Fluviais - No Município de Barcelos - AM | F | 4 | 3 | 90 | 0 | 1000 | -299 |
| | | 26.784.3105.127G.0208 | Construção de Terminais Fluviais - No Município de Lábrea - AM | F | 4 | 3 | 90 | 0 | 1000 | -299 |
| | | 26.784.3105.127G.0225 | Construção de Terminais Fluviais - No Município de São Gabriel da Cachoeira - AM | F | 4 | 3 | 90 | 0 | 1000 | -299 |
| | | 26.784.3105.127G.0226 | Construção de Terminais Fluviais - No Município de São Paulo de Olivença - AM | F | 4 | 3 | 90 | 0 | 1000 | -299 |
| | | 26.784.3105.127G.0312 | Construção de Terminais Fluviais - No Município de Juruti - PA | F | 4 | 3 | 90 | 0 | 1000 | -203.160 |
| | | 26.784.3105.127G.0333 | Construção de Terminais Fluviais - No Município de Oriximiná - PA | F | 4 | 3 | 90 | 0 | 1000 | -2.995 |
| | | 26.784.3105.127G.0407 | Construção de Terminais Fluviais - No Município de Santana - AP | F | 4 | 3 | 90 | 0 | 1000 | -234.621 |
| | | 26.784.3105.13LO.0211 | Construção do Porto de Manaus Moderna - no Estado do Amazonas - No Município de Manaus - AM | F | 4 | 3 | 90 | 0 | 1000 | -1.033.543 |
| | | 26.784.3105.14MZ.0211 | Ampliação do Terminal Fluvial de São Raimundo em Manaus/AM - No Município de Manaus - AM | F | 4 | 3 | 90 | 0 | 1000 | -81.377 |
| | | 26.784.3105.15CX.0023 | Dragagem de Aprofundamento no Porto de Fortaleza (CE) - No Estado do Ceará | F | 4 | 2 | 90 | 0 | 1000 | -2.998 |
| | | 26.784.3105.161Y.4521 | Manutenção e Reforço do Molhe de Abrigo do Porto de Imbituba/SC - No Município de Imbituba - SC | F | 4 | 3 | 90 | 0 | 1000 | -29.529 |
| | | 26.784.3105.161Z.1695 | Dragagem e Readequação da Infraestrutura Aquaviária do Porto do Recife/PE - No Município de Recife - PE | F | 4 | 3 | 90 | 0 | 1000 | -1.847.270 |
| | | 26.784.3105.162A.0407 | Adequação e Ampliação da Capacidade do Porto de Santana/AP - No Município de Santana - AP | F | 4 | 3 | 90 | 0 | 1000 | -162.413 |
| | | 26.784.3105.162B.1642 | Modernização, Recuperação e Ampliação da Capacidade do Porto de Suape/PE - No Município de Ipojuca - PE | F | 4 | 3 | 90 | 0 | 1000 | -903.063 |
| | | 26.784.3105.162D.5045 | Dragagem e Sinalização Náutica da Lagoa Mirim - No Município de Rio Grande - RS | F | 4 | 3 | 90 | 0 | 1000 | -147.649 |
| | | 26.784.3105.162J.0001 | Remoção e desencalhe de embarcações em vias navegáveis e em canais de navegação portuários - Nacional - Nacional | F | 4 | 2 | 90 | 0 | 1000 | -2.998 |
| | | 26.784.3105.165T.0011 | Recuperação do Cais Flutuante do Porto de Porto Velho/RO - No Estado de Rondônia | F | 4 | 3 | 90 | 0 | 1000 | -108 |
| | | 26.784.3105.165W.0001 | Implantação de Instalações Públicas Portuárias de Pequeno Porte - IP4 inteligentes - Nacional | F | 4 | 2 | 90 | 0 | 1000 | -3.756 |
| | | 26.784.3105.167T.1382 | Melhoria da Infraestrutura e das Operações Portuárias do Porto de Cabedelo/PB - No Município de Cabedelo - PB | F | 4 | 3 | 90 | 0 | 1000 | -29.529 |
| | | 26.784.3105.21HM.0001 | Pesquisa e Desenvolvimento Sustentável de Hidrovias - Nacional | F | 4 | 2 | 90 | 0 | 1000 | -3.753 |
| | | 26.784.3105.21I1.0001 | Manutenção e Operação da Infraestrutura Aquaviária Estratégica em Canais de Acesso aos Portos e Hidrovias Nacionais - Nacional | F | 4 | 2 | 90 | 0 | 1000 | -2.998 |
| | | 26.784.3105.21I6.6032 | Intervenções para Recuperação e Restauração de Infraestruturas Hidroviárias - Na Região Hidrográfica Amazônica | F | 4 | 3 | 90 | 0 | 1000 | -3.295.346 |
| | | 26.784.3105.21I6.6033 | Intervenções para Recuperação e Restauração de Infraestruturas Hidroviárias - Na Região Hidrográfica do Tocantins-Araguaia | F | 4 | 3 | 90 | 0 | 1000 | -212.573 |
| | | 26.784.3105.21I6.6035 | Intervenções para Recuperação e Restauração de Infraestruturas Hidroviárias - Na Região Hidrográfica do Parnaíba | F | 4 | 3 | 90 | 0 | 1000 | -38.355 |



Relação dos Cancelamentos Promovidos pelo Relator Setorial

| Orçamentos Fiscal, da Seguridade Social e de Investimento das Estatais (Valores em R\$1,00) | | | | | | | | | | |
|---|----------------------|------------------------|---|-----|-----|----|----|-----|------|--------------|
| Emenda | Unidade Orçamentária | Funcional/Programática | Descrição da Ação + Subtítulo | ESF | GND | RP | MA | IDU | FTE | Valor |
| | | 26.784.3105.21I6.6037 | Intervenções para Recuperação e Restauração de Infraestruturas Hidroviárias - Na Região Hidrográfica do São Francisco | F | 4 | 3 | 90 | 0 | 1000 | -599 |
| | | 26.784.3105.21I6.6041 | Intervenções para Recuperação e Restauração de Infraestruturas Hidroviárias - Na Região Hidrográfica do Paraguai | F | 4 | 3 | 90 | 0 | 1000 | -629.702 |
| | | 26.784.3105.21I6.6043 | Intervenções para Recuperação e Restauração de Infraestruturas Hidroviárias - Na Região Hidrográfica Atlântico Sul | F | 4 | 3 | 90 | 0 | 1000 | -679.480 |
| Total do Setor: | | | | | | | | | | -384.000.000 |

Setorial - Emendas - Espelhos das Emendas de Relator Setorial



Espelhos das Emendas de Relator Setorial

| | | |
|--|---|--------------------|
| TIPO AUTOR | TIPO DE EMENDA | EMENDA |
| Relator setorial | APROPRIAÇÃO | 80010001 |
| EMENTA | | |
| Emenda ao Orçamento de Investimento decorrente da aprovação parcial da Emenda nº 71250003, de autoria da Bancada de São Paulo, de Participação acionária da União na Infraero. | | |
| MODALIDADE DE EMENDA | SEQUENCIAL | |
| Despesa - Adequação do orçamento de investimento | 000005960 | |
| ESFERA ORÇAMENTÁRIA | | |
| 30 - Orçamento de Investimento | | |
| ACRÉSCIMOS À PROGRAMAÇÃO | | |
| ÓRGÃO ORÇAMENTÁRIO | UNIDADE ORÇAMENTÁRIA | |
| 68000 - Ministério de Portos e Aeroportos | 68214 - Empresa Brasileira de Infraestrutura Aeroportuária - INFRAERO | |
| FUNCIONAL PROGRAMÁTICA | 26.781.3104.160A.3748 | |
| FUNÇÃO | SUBFUNÇÃO | |
| 26 - Transporte | 781 - Transporte Aéreo | |
| PROGRAMA | | |
| 3104 - Aviação Civil | | |
| AÇÃO | | |
| 160A - Adequação da Infraestrutura Aeroportuária da Aviação Regional administrados pela Infraero | | |
| SUBTÍTULO | | |
| 3748 - No Município de Olímpia - SP | | |
| LOCALIDADE BENEFICIADA | | |
| 3533908 - Olímpia | | |
| ESPECIFICAÇÃO DO PRODUTO / UNIDADE DE MEDIDA | | |
| Aeroporto adequado (unidade) | META | QTD META A ALTERAR |
| | 1 | 0 |
| em R\$ 1,00 | | |
| GND | MODALIDADE DE APLICAÇÃO | RP ACRÉSCIMO |
| 4 Investimentos | 90 Aplicações Diretas | 2 1.000.000 |
| TOTAL: | | 1.000.000 |

CANCELAMENTO COMPENSATÓRIO NÃO INFORMADO.

JUSTIFICATIVA

Apresentada ao amparo do disposto nos itens 4 e 11.IV.b da Parte Especial do Parecer Preliminar sobre o Projeto de Lei Orçamentária Anual para 2026, esta Emenda de Relator objetiva viabilizar a adequação do orçamento de investimento da Empresa Brasileira de Infraestrutura Aeroportuária (Infraero), vinculada ao Ministério de Portos e Aeroportos, em decorrência da aprovação da Emenda n.º 71250003, incidente sobre o orçamento fiscal do Ministério (no Fundo Nacional de Aviação Civil - FNAC) e referente ao aumento da participação da União no capital da Infraero.

AUTOR DA EMENDA

8001 - Relator Área Tem. 1 - Infraestrutura, Minas e Energia

TIPO AUTOR

Relator Setorial



Espelhos das Emendas de Relator Setorial

| | | | | | |
|--|------------------|--|---------------|--------|----------|
| TIPO AUTOR | Relator setorial | TIPO DE EMENDA | REMANEJAMENTO | EMENDA | 80010002 |
| EMENTA | | | | | |
| Constituição da reserva de recursos - cortes relator setorial | | | | | |
| MODALIDADE DE EMENDA | | SEQUENCIAL | | | |
| Despesa - Constituição ou aumento da reserva de recursos - origem cancelamento | | 000020001 | | | |
| ESFERA ORÇAMENTÁRIA | | | | | |
| 00 - Reserva de Recursos do Congresso Nacional | | | | | |
| ACRÉSCIMOS À PROGRAMAÇÃO | | | | | |
| ÓRGÃO ORÇAMENTÁRIO | | UNIDADE ORÇAMENTÁRIA | | | |
| 00000 - Reserva de Recursos do Congresso Nacional | | 00001 - Reserva de Recursos do Congresso Nacional - Setor 01 | | | |
| FUNCIONAL PROGRAMÁTICA | | 00.000.0000.0000.0000 | | | |
| FUNÇÃO | | SUBFUNÇÃO | | | |
| 00 - Reserva de Recursos do Congresso Nacional | | 000 - Reserva de Recursos do Congresso Nacional | | | |
| PROGRAMA | | | | | |
| 0000 - Reserva de Recursos do Congresso Nacional | | | | | |
| AÇÃO | | | | | |
| 0000 - Reserva de Recursos do Congresso Nacional | | | | | |
| SUBTÍTULO | | | | | |
| 0000 - Classificador para sequencial de apropriação | | | | | |
| LOCALIDADE BENEFICIADA | | | | | |
| 0000000 - Classificador para sequencial de apropriação | | | | | |

| | | |
|--|------|--------------------|
| ESPECIFICAÇÃO DO PRODUTO / UNIDADE DE MEDIDA | META | QTD META A ALTERAR |
| | | |

| GND | MODALIDADE DE APLICAÇÃO | RP | em R\$ 1,00 ACRÉSCIMO |
|---|--|----|--------------------------|
| 0 Reserva de Recursos do Congresso Nacional | 00 Reserva de Recursos do Congresso Nacional | Z | 55.333.583 |
| 0 Reserva de Recursos do Congresso Nacional | 00 Reserva de Recursos do Congresso Nacional | Z | 328.666.417 |
| TOTAL: | | | 384.000.000 |

CANCELAMENTOS COMPENSATÓRIOS

| SEQUENCIAL | FONTE | GND | MODALIDADE DE APLICAÇÃO | ID | RP | em R\$ 1,00 CANCELAMENTO |
|------------|-------|-----------------|-------------------------|----|----|-----------------------------|
| 000001316 | 1000 | 4 Investimentos | 90 Aplicações Diretas | 0 | 2 | 189.581 |
| 000001321 | 1000 | 4 Investimentos | 90 Aplicações Diretas | 0 | 2 | 190.467 |
| 000001382 | 1000 | 4 Investimentos | 90 Aplicações Diretas | 0 | 2 | 24.565 |
| 000001413 | 1000 | 4 Investimentos | 90 Aplicações Diretas | 0 | 2 | 60.499 |
| 000001414 | 1000 | 4 Investimentos | 90 Aplicações Diretas | 0 | 2 | 51.863 |
| 000001920 | 1000 | 4 Investimentos | 90 Aplicações Diretas | 0 | 2 | 14.979 |
| 000001927 | 1000 | 4 Investimentos | 90 Aplicações Diretas | 0 | 2 | 19.472 |
| 000001931 | 1000 | 4 Investimentos | 90 Aplicações Diretas | 0 | 3 | 643.378 |
| 000001932 | 1000 | 4 Investimentos | 90 Aplicações Diretas | 0 | 3 | 12.047.330 |
| 000001933 | 1000 | 4 Investimentos | 90 Aplicações Diretas | 0 | 3 | 643.378 |
| 000001934 | 1000 | 4 Investimentos | 90 Aplicações Diretas | 0 | 3 | 643.378 |
| 000001935 | 1000 | 4 Investimentos | 90 Aplicações Diretas | 0 | 3 | 643.378 |
| 000001936 | 1000 | 4 Investimentos | 90 Aplicações Diretas | 0 | 3 | 13.759.479 |
| 000001941 | 1000 | 4 Investimentos | 90 Aplicações Diretas | 0 | 2 | 10.485 |
| 000001944 | 1000 | 4 Investimentos | 90 Aplicações Diretas | 0 | 2 | 347.873 |
| 000001944 | 1000 | 4 Investimentos | 90 Aplicações Diretas | 0 | 3 | 2.257.371 |
| 000001946 | 1000 | 4 Investimentos | 90 Aplicações Diretas | 0 | 2 | 206.708 |

| | |
|--|------------------|
| AUTOR DA EMENDA | TIPO AUTOR |
| 8001 - Relator Área Tem. 1 - Infraestrutura, Minas e Energia | Relator Setorial |



Espelhos das Emendas de Relator Setorial

| CANCELAMENTOS COMPENSATÓRIOS | | | | | | | | em R\$ 1,00 |
|------------------------------|-------|-----------------|-------------------------|--------------------|--|----|----|--------------|
| SEQUENCIAL | FONTE | GND | MODALIDADE DE APLICAÇÃO | | | ID | RP | CANCELAMENTO |
| 000001949 | 1000 | 4 Investimentos | 90 | Aplicações Diretas | | 0 | 2 | 12.839 |
| 000001950 | 1000 | 4 Investimentos | 90 | Aplicações Diretas | | 0 | 2 | 12.839 |
| 000001951 | 1000 | 4 Investimentos | 90 | Aplicações Diretas | | 0 | 2 | 12.839 |
| 000001952 | 1000 | 4 Investimentos | 90 | Aplicações Diretas | | 0 | 2 | 12.839 |
| 000001953 | 1000 | 4 Investimentos | 90 | Aplicações Diretas | | 0 | 2 | 12.839 |
| 000001954 | 1000 | 4 Investimentos | 90 | Aplicações Diretas | | 0 | 2 | 12.839 |
| 000001955 | 1000 | 4 Investimentos | 90 | Aplicações Diretas | | 0 | 3 | 6.506.749 |
| 000001956 | 1000 | 4 Investimentos | 90 | Aplicações Diretas | | 0 | 3 | 70.871 |
| 000001957 | 1000 | 4 Investimentos | 90 | Aplicações Diretas | | 0 | 3 | 230.332 |
| 000001958 | 1000 | 4 Investimentos | 90 | Aplicações Diretas | | 0 | 2 | 2.995 |
| 000001959 | 1000 | 4 Investimentos | 90 | Aplicações Diretas | | 0 | 3 | 1.476.490 |
| 000001960 | 1000 | 4 Investimentos | 90 | Aplicações Diretas | | 0 | 2 | 12.839 |
| 000001975 | 1000 | 4 Investimentos | 90 | Aplicações Diretas | | 0 | 2 | 769.909 |
| 000001978 | 1000 | 4 Investimentos | 90 | Aplicações Diretas | | 0 | 3 | 4.142.448 |
| 000001984 | 1000 | 4 Investimentos | 90 | Aplicações Diretas | | 0 | 2 | 383.887 |
| 000001985 | 1000 | 4 Investimentos | 90 | Aplicações Diretas | | 0 | 2 | 516.771 |
| 000001986 | 1000 | 4 Investimentos | 90 | Aplicações Diretas | | 0 | 2 | 147.649 |
| 000001992 | 1000 | 4 Investimentos | 90 | Aplicações Diretas | | 0 | 3 | 2.214.735 |
| 000001993 | 1000 | 4 Investimentos | 90 | Aplicações Diretas | | 0 | 3 | 148.505 |
| 000001994 | 1000 | 4 Investimentos | 90 | Aplicações Diretas | | 0 | 3 | 89.859 |
| 000001995 | 1000 | 4 Investimentos | 90 | Aplicações Diretas | | 0 | 3 | 183.734 |
| 000001996 | 1000 | 4 Investimentos | 90 | Aplicações Diretas | | 0 | 3 | 99.102 |
| 000001997 | 1000 | 4 Investimentos | 90 | Aplicações Diretas | | 0 | 3 | 442.947 |
| 000001998 | 1000 | 4 Investimentos | 90 | Aplicações Diretas | | 0 | 3 | 2.847.229 |
| 000001999 | 1000 | 4 Investimentos | 90 | Aplicações Diretas | | 0 | 3 | 2.362.384 |
| 000002000 | 1000 | 4 Investimentos | 90 | Aplicações Diretas | | 0 | 3 | 295.298 |
| 000002001 | 1000 | 4 Investimentos | 90 | Aplicações Diretas | | 0 | 3 | 295.298 |
| 000002002 | 1000 | 4 Investimentos | 90 | Aplicações Diretas | | 0 | 3 | 147.649 |
| 000002003 | 1000 | 4 Investimentos | 90 | Aplicações Diretas | | 0 | 3 | 885.894 |
| 000002004 | 1000 | 4 Investimentos | 90 | Aplicações Diretas | | 0 | 3 | 1.476.490 |
| 000002005 | 1000 | 4 Investimentos | 90 | Aplicações Diretas | | 0 | 3 | 885.894 |
| 000002006 | 1000 | 4 Investimentos | 90 | Aplicações Diretas | | 0 | 3 | 147.649 |
| 000002007 | 1000 | 4 Investimentos | 90 | Aplicações Diretas | | 0 | 3 | 1.771.788 |
| 000002008 | 1000 | 4 Investimentos | 90 | Aplicações Diretas | | 0 | 3 | 1.771.788 |
| 000002009 | 1000 | 4 Investimentos | 90 | Aplicações Diretas | | 0 | 3 | 1.771.788 |
| 000002010 | 1000 | 4 Investimentos | 90 | Aplicações Diretas | | 0 | 3 | 149 |
| 000002011 | 1000 | 4 Investimentos | 90 | Aplicações Diretas | | 0 | 3 | 590.596 |
| 000002012 | 1000 | 4 Investimentos | 90 | Aplicações Diretas | | 0 | 3 | 29.529 |
| 000002013 | 1000 | 4 Investimentos | 90 | Aplicações Diretas | | 0 | 3 | 295.298 |
| 000002014 | 1000 | 4 Investimentos | 90 | Aplicações Diretas | | 0 | 2 | 342.892 |
| 000002015 | 1000 | 4 Investimentos | 90 | Aplicações Diretas | | 0 | 2 | 5.242 |
| 000002016 | 1000 | 4 Investimentos | 90 | Aplicações Diretas | | 0 | 3 | 885.894 |
| 000002017 | 1000 | 4 Investimentos | 90 | Aplicações Diretas | | 0 | 3 | 1.771.788 |
| 000002018 | 1000 | 4 Investimentos | 90 | Aplicações Diretas | | 0 | 3 | 2.952.981 |
| 000002019 | 1000 | 4 Investimentos | 90 | Aplicações Diretas | | 0 | 3 | 295.298 |
| 000002020 | 1000 | 4 Investimentos | 90 | Aplicações Diretas | | 0 | 3 | 1.181.192 |
| 000002021 | 1000 | 4 Investimentos | 90 | Aplicações Diretas | | 0 | 3 | 1.181.192 |
| 000002022 | 1000 | 4 Investimentos | 90 | Aplicações Diretas | | 0 | 3 | 1.181.192 |
| 000002023 | 1000 | 4 Investimentos | 90 | Aplicações Diretas | | 0 | 3 | 383.887 |

| AUTOR DA EMENDA | TIPO AUTOR |
|--|------------------|
| 8001 - Relator Área Tem. 1 - Infraestrutura, Minas e Energia | Relator Setorial |



Espelhos das Emendas de Relator Setorial

| CANCELAMENTOS COMPENSATÓRIOS | | | | | | | | em R\$ 1,00 |
|------------------------------|-------|-----------------|-------------------------|--------------------|--|----|----|--------------|
| SEQUENCIAL | FONTE | GND | MODALIDADE DE APLICAÇÃO | | | ID | RP | CANCELAMENTO |
| 000002024 | 1000 | 4 Investimentos | 90 | Aplicações Diretas | | 0 | 3 | 885.894 |
| 000002025 | 1000 | 4 Investimentos | 90 | Aplicações Diretas | | 0 | 3 | 147.649 |
| 000002026 | 1000 | 4 Investimentos | 90 | Aplicações Diretas | | 0 | 3 | 885.894 |
| 000002027 | 1000 | 4 Investimentos | 90 | Aplicações Diretas | | 0 | 3 | 149 |
| 000002028 | 1000 | 4 Investimentos | 90 | Aplicações Diretas | | 0 | 3 | 590.596 |
| 000002029 | 1000 | 4 Investimentos | 90 | Aplicações Diretas | | 0 | 2 | 5.242 |
| 000002030 | 1000 | 4 Investimentos | 90 | Aplicações Diretas | | 0 | 3 | 1.771.788 |
| 000002031 | 1000 | 4 Investimentos | 90 | Aplicações Diretas | | 0 | 3 | 697.449 |
| 000002032 | 1000 | 4 Investimentos | 90 | Aplicações Diretas | | 0 | 3 | 295.298 |
| 000002033 | 1000 | 4 Investimentos | 90 | Aplicações Diretas | | 0 | 3 | 3.543.577 |
| 000002034 | 1000 | 4 Investimentos | 90 | Aplicações Diretas | | 0 | 3 | 295.298 |
| 000002035 | 1000 | 4 Investimentos | 90 | Aplicações Diretas | | 0 | 3 | 29.529 |
| 000002036 | 1000 | 4 Investimentos | 90 | Aplicações Diretas | | 0 | 3 | 29.529 |
| 000002037 | 1000 | 4 Investimentos | 90 | Aplicações Diretas | | 0 | 3 | 295.298 |
| 000002038 | 1000 | 4 Investimentos | 90 | Aplicações Diretas | | 0 | 3 | 29.529 |
| 000002039 | 1000 | 4 Investimentos | 90 | Aplicações Diretas | | 0 | 3 | 885.894 |
| 000002040 | 1000 | 4 Investimentos | 90 | Aplicações Diretas | | 0 | 3 | 295.298 |
| 000002041 | 1000 | 4 Investimentos | 90 | Aplicações Diretas | | 0 | 3 | 32.969.031 |
| 000002041 | 1011 | 4 Investimentos | 90 | Aplicações Diretas | | 0 | 3 | 36.538.944 |
| 000002042 | 1000 | 4 Investimentos | 90 | Aplicações Diretas | | 0 | 3 | 69.066.662 |
| 000002043 | 1000 | 4 Investimentos | 90 | Aplicações Diretas | | 0 | 3 | 5.337.451 |
| 000002043 | 1011 | 4 Investimentos | 90 | Aplicações Diretas | | 0 | 3 | 18.794.639 |
| 000002044 | 1000 | 4 Investimentos | 90 | Aplicações Diretas | | 0 | 3 | 27.529.609 |
| 000002045 | 1000 | 4 Investimentos | 90 | Aplicações Diretas | | 0 | 3 | 35.748.551 |
| 000002046 | 1000 | 4 Investimentos | 90 | Aplicações Diretas | | 0 | 2 | 14.979 |
| 000002047 | 1000 | 4 Investimentos | 90 | Aplicações Diretas | | 0 | 3 | 149 |
| 000002048 | 1000 | 4 Investimentos | 90 | Aplicações Diretas | | 0 | 2 | 292.345 |
| 000002049 | 1000 | 4 Investimentos | 90 | Aplicações Diretas | | 0 | 3 | 295.298 |
| 000002050 | 1000 | 4 Investimentos | 90 | Aplicações Diretas | | 0 | 3 | 295.298 |
| 000002051 | 1000 | 4 Investimentos | 90 | Aplicações Diretas | | 0 | 3 | 590.596 |
| 000002052 | 1000 | 4 Investimentos | 90 | Aplicações Diretas | | 0 | 3 | 1.517.286 |
| 000002053 | 1000 | 4 Investimentos | 90 | Aplicações Diretas | | 0 | 3 | 442.947 |
| 000002054 | 1000 | 4 Investimentos | 90 | Aplicações Diretas | | 0 | 3 | 147.649 |
| 000002055 | 1000 | 4 Investimentos | 90 | Aplicações Diretas | | 0 | 3 | 147.649 |
| 000002056 | 1000 | 4 Investimentos | 90 | Aplicações Diretas | | 0 | 3 | 1.476.490 |
| 000002057 | 1000 | 4 Investimentos | 90 | Aplicações Diretas | | 0 | 3 | 1.771.788 |
| 000002058 | 1000 | 4 Investimentos | 90 | Aplicações Diretas | | 0 | 3 | 885.894 |
| 000002059 | 1000 | 4 Investimentos | 90 | Aplicações Diretas | | 0 | 3 | 147.649 |
| 000002060 | 1000 | 4 Investimentos | 90 | Aplicações Diretas | | 0 | 3 | 1.033.543 |
| 000002061 | 1000 | 4 Investimentos | 90 | Aplicações Diretas | | 0 | 3 | 2.362.384 |
| 000002062 | 1000 | 4 Investimentos | 90 | Aplicações Diretas | | 0 | 3 | 885.894 |
| 000002063 | 1000 | 4 Investimentos | 90 | Aplicações Diretas | | 0 | 3 | 147.649 |
| 000002064 | 1000 | 4 Investimentos | 90 | Aplicações Diretas | | 0 | 3 | 1.033.543 |
| 000002065 | 1000 | 4 Investimentos | 90 | Aplicações Diretas | | 0 | 3 | 149 |
| 000002066 | 1000 | 4 Investimentos | 90 | Aplicações Diretas | | 0 | 3 | 11.277 |
| 000002067 | 1000 | 4 Investimentos | 90 | Aplicações Diretas | | 0 | 3 | 295.298 |
| 000002068 | 1000 | 4 Investimentos | 90 | Aplicações Diretas | | 0 | 3 | 1.181.192 |
| 000002069 | 1000 | 4 Investimentos | 90 | Aplicações Diretas | | 0 | 3 | 1.476.490 |
| 000002070 | 1000 | 4 Investimentos | 90 | Aplicações Diretas | | 0 | 3 | 1.476.490 |

| AUTOR DA EMENDA | TIPO AUTOR |
|--|------------------|
| 8001 - Relator Área Tem. 1 - Infraestrutura, Minas e Energia | Relator Setorial |



Espelhos das Emendas de Relator Setorial

| CANCELAMENTOS COMPENSATÓRIOS | | | | | | | | em R\$ 1,00 |
|------------------------------|-------|-----------------|-------------------------|--------------------|--|----|----|--------------|
| SEQUENCIAL | FONTE | GND | MODALIDADE DE APLICAÇÃO | | | ID | RP | CANCELAMENTO |
| 000002071 | 1000 | 4 Investimentos | 90 | Aplicações Diretas | | 0 | 3 | 885.894 |
| 000002072 | 1000 | 4 Investimentos | 90 | Aplicações Diretas | | 0 | 3 | 1.476.490 |
| 000002073 | 1000 | 4 Investimentos | 90 | Aplicações Diretas | | 0 | 3 | 149 |
| 000002074 | 1000 | 4 Investimentos | 90 | Aplicações Diretas | | 0 | 3 | 590.596 |
| 000002075 | 1000 | 4 Investimentos | 90 | Aplicações Diretas | | 0 | 3 | 2.067.086 |
| 000002076 | 1000 | 4 Investimentos | 90 | Aplicações Diretas | | 0 | 3 | 1.771.788 |
| 000002077 | 1000 | 4 Investimentos | 90 | Aplicações Diretas | | 0 | 3 | 295.298 |
| 000002078 | 1000 | 4 Investimentos | 90 | Aplicações Diretas | | 0 | 3 | 29.529 |
| 000002079 | 1000 | 4 Investimentos | 90 | Aplicações Diretas | | 0 | 3 | 295.298 |
| 000002080 | 1000 | 4 Investimentos | 90 | Aplicações Diretas | | 0 | 3 | 147.649 |
| 000002081 | 1000 | 4 Investimentos | 90 | Aplicações Diretas | | 0 | 3 | 147.649 |
| 000002082 | 1000 | 4 Investimentos | 90 | Aplicações Diretas | | 0 | 3 | 29.529 |
| 000002083 | 1000 | 4 Investimentos | 90 | Aplicações Diretas | | 0 | 3 | 147.649 |
| 000002084 | 1000 | 4 Investimentos | 90 | Aplicações Diretas | | 0 | 3 | 885.894 |
| 000002085 | 1000 | 4 Investimentos | 90 | Aplicações Diretas | | 0 | 3 | 147.649 |
| 000002086 | 1000 | 4 Investimentos | 90 | Aplicações Diretas | | 0 | 3 | 1.771.788 |
| 000002087 | 1000 | 4 Investimentos | 90 | Aplicações Diretas | | 0 | 3 | 1.771.788 |
| 000002088 | 1000 | 4 Investimentos | 90 | Aplicações Diretas | | 0 | 3 | 1.476.490 |
| 000002089 | 1000 | 4 Investimentos | 90 | Aplicações Diretas | | 0 | 3 | 1.476.490 |
| 000002090 | 1000 | 4 Investimentos | 90 | Aplicações Diretas | | 0 | 3 | 885.894 |
| 000002091 | 1000 | 4 Investimentos | 90 | Aplicações Diretas | | 0 | 3 | 147.649 |
| 000002092 | 1000 | 4 Investimentos | 90 | Aplicações Diretas | | 0 | 3 | 2.746.272 |
| 000002093 | 1000 | 4 Investimentos | 90 | Aplicações Diretas | | 0 | 3 | 3.543.577 |
| 000002094 | 1000 | 4 Investimentos | 90 | Aplicações Diretas | | 0 | 3 | 147.649 |
| 000002095 | 1000 | 4 Investimentos | 90 | Aplicações Diretas | | 0 | 3 | 147.649 |
| 000002096 | 1000 | 4 Investimentos | 90 | Aplicações Diretas | | 0 | 3 | 738.245 |
| 000002097 | 1000 | 4 Investimentos | 90 | Aplicações Diretas | | 0 | 3 | 590.596 |
| 000002098 | 1000 | 4 Investimentos | 90 | Aplicações Diretas | | 0 | 3 | 885.894 |
| 000002099 | 1000 | 4 Investimentos | 90 | Aplicações Diretas | | 0 | 3 | 885.894 |
| 000002100 | 1000 | 4 Investimentos | 90 | Aplicações Diretas | | 0 | 3 | 147.649 |
| 000002101 | 1000 | 4 Investimentos | 90 | Aplicações Diretas | | 0 | 3 | 1.181.192 |
| 000002102 | 1000 | 4 Investimentos | 90 | Aplicações Diretas | | 0 | 3 | 2.362.384 |
| 000002103 | 1000 | 4 Investimentos | 90 | Aplicações Diretas | | 0 | 3 | 147.649 |
| 000002104 | 1000 | 4 Investimentos | 90 | Aplicações Diretas | | 0 | 3 | 59.059 |
| 000002105 | 1000 | 4 Investimentos | 90 | Aplicações Diretas | | 0 | 3 | 147.649 |
| 000002106 | 1000 | 4 Investimentos | 90 | Aplicações Diretas | | 0 | 3 | 1.771.788 |
| 000002107 | 1000 | 4 Investimentos | 90 | Aplicações Diretas | | 0 | 3 | 708.715 |
| 000002108 | 1000 | 4 Investimentos | 90 | Aplicações Diretas | | 0 | 2 | 149 |
| 000002109 | 1000 | 4 Investimentos | 90 | Aplicações Diretas | | 0 | 3 | 4.249.339 |
| 000002110 | 1000 | 4 Investimentos | 90 | Aplicações Diretas | | 0 | 3 | 487.537 |
| 000002111 | 1000 | 4 Investimentos | 90 | Aplicações Diretas | | 0 | 3 | 29.529 |
| 000002112 | 1000 | 4 Investimentos | 90 | Aplicações Diretas | | 0 | 2 | 44.294 |
| 000002113 | 1000 | 4 Investimentos | 90 | Aplicações Diretas | | 0 | 2 | 44.263 |
| 000002114 | 1000 | 4 Investimentos | 90 | Aplicações Diretas | | 0 | 2 | 62.603 |
| 000002115 | 1000 | 4 Investimentos | 90 | Aplicações Diretas | | 0 | 3 | 295.298 |
| 000002116 | 1000 | 4 Investimentos | 90 | Aplicações Diretas | | 0 | 3 | 2.952.981 |
| 000002117 | 1000 | 4 Investimentos | 90 | Aplicações Diretas | | 0 | 2 | 29.529 |
| 000003212 | 1000 | 4 Investimentos | 90 | Aplicações Diretas | | 0 | 2 | 118.760 |
| 000003215 | 1000 | 4 Investimentos | 90 | Aplicações Diretas | | 0 | 2 | 898 |

| AUTOR DA EMENDA | TIPO AUTOR |
|--|------------------|
| 8001 - Relator Área Tem. 1 - Infraestrutura, Minas e Energia | Relator Setorial |



Espelhos das Emendas de Relator Setorial

| CANCELAMENTOS COMPENSATÓRIOS | | | | | | | | em R\$ 1,00 |
|------------------------------|-------|-----|-------------------------|----|--------------------|--------|----|--------------|
| SEQUENCIAL | FONTE | GND | MODALIDADE DE APLICAÇÃO | | | ID | RP | CANCELAMENTO |
| 000003218 | 1000 | 4 | Investimentos | 90 | Aplicações Diretas | 0 | 3 | 10.784 |
| 000003229 | 1000 | 4 | Investimentos | 90 | Aplicações Diretas | 0 | 2 | 3.753 |
| 000003230 | 1000 | 4 | Investimentos | 90 | Aplicações Diretas | 0 | 2 | 2.998 |
| 000003231 | 1000 | 4 | Investimentos | 90 | Aplicações Diretas | 0 | 3 | 3.838.875 |
| 000003232 | 1000 | 4 | Investimentos | 90 | Aplicações Diretas | 0 | 3 | 299 |
| 000003233 | 1000 | 4 | Investimentos | 90 | Aplicações Diretas | 0 | 3 | 299 |
| 000003234 | 1000 | 4 | Investimentos | 90 | Aplicações Diretas | 0 | 3 | 299 |
| 000003235 | 1000 | 4 | Investimentos | 90 | Aplicações Diretas | 0 | 3 | 299 |
| 000003236 | 1000 | 4 | Investimentos | 90 | Aplicações Diretas | 0 | 3 | 203.160 |
| 000003237 | 1000 | 4 | Investimentos | 90 | Aplicações Diretas | 0 | 3 | 2.995 |
| 000003238 | 1000 | 4 | Investimentos | 90 | Aplicações Diretas | 0 | 3 | 234.621 |
| 000003239 | 1000 | 4 | Investimentos | 90 | Aplicações Diretas | 0 | 3 | 1.033.543 |
| 000003240 | 1000 | 4 | Investimentos | 90 | Aplicações Diretas | 0 | 3 | 81.377 |
| 000003241 | 1000 | 4 | Investimentos | 90 | Aplicações Diretas | 0 | 2 | 2.998 |
| 000003242 | 1000 | 4 | Investimentos | 90 | Aplicações Diretas | 0 | 3 | 29.529 |
| 000003243 | 1000 | 4 | Investimentos | 90 | Aplicações Diretas | 0 | 3 | 1.847.270 |
| 000003244 | 1000 | 4 | Investimentos | 90 | Aplicações Diretas | 0 | 3 | 162.413 |
| 000003245 | 1000 | 4 | Investimentos | 90 | Aplicações Diretas | 0 | 3 | 903.063 |
| 000003246 | 1000 | 4 | Investimentos | 90 | Aplicações Diretas | 0 | 3 | 147.649 |
| 000003247 | 1000 | 4 | Investimentos | 90 | Aplicações Diretas | 0 | 2 | 2.998 |
| 000003248 | 1000 | 4 | Investimentos | 90 | Aplicações Diretas | 0 | 3 | 108 |
| 000003249 | 1000 | 4 | Investimentos | 90 | Aplicações Diretas | 0 | 2 | 3.756 |
| 000003250 | 1000 | 4 | Investimentos | 90 | Aplicações Diretas | 0 | 3 | 29.529 |
| 000003251 | 1000 | 4 | Investimentos | 90 | Aplicações Diretas | 0 | 3 | 3.295.346 |
| 000003252 | 1000 | 4 | Investimentos | 90 | Aplicações Diretas | 0 | 3 | 212.573 |
| 000003253 | 1000 | 4 | Investimentos | 90 | Aplicações Diretas | 0 | 3 | 38.355 |
| 000003254 | 1000 | 4 | Investimentos | 90 | Aplicações Diretas | 0 | 3 | 599 |
| 000003256 | 1000 | 4 | Investimentos | 90 | Aplicações Diretas | 0 | 3 | 629.702 |
| 000003257 | 1000 | 4 | Investimentos | 90 | Aplicações Diretas | 0 | 3 | 679.480 |
| | | | | | | TOTAL: | | 384.000.000 |

JUSTIFICATIVA

Cortes setorial autorizados pelo parecer preliminar

| AUTOR DA EMENDA | TIPO AUTOR |
|--|------------------|
| 8001 - Relator Área Tem. 1 - Infraestrutura, Minas e Energia | Relator Setorial |

**Demonstrativo Sintético das Alterações por Região/Unidade da Federação -
Orçs. Fiscal e Seg. Social**



Demonstrativo Sintético das Alterações por Região/Unidade da Federação

Orçamentos Fiscal e da Seguridade Social (Valores em R\$1,00)

| UF | Proposta (A) | Ajustes Parpré (B) | Acréscimos (C) | Cancelamentos (D) | Rel. Setorial (E) = (A) + (B) + (C) + (D) |
|---------------------------------|-----------------------|-----------------------|--------------------|----------------------|--|
| Exterior - EX | | | | | |
| EX | 9.753.979 | -57.701 | 0 | 0 | 9.696.278 |
| Total da Região: | 9.753.979 | -57.701 | 0 | 0 | 9.696.278 |
| Nacional - NA | | | | | |
| NA | 15.800.914.101 | -36.787.306 | 70.000.000 | -51.670.908 | 15.782.455.887 |
| Total da Região: | 15.800.914.101 | -36.787.306 | 70.000.000 | -51.670.908 | 15.782.455.887 |
| Região Centro-Oeste - CO | | | | | |
| CO | 1.232.068.019 | -17.303.015 | 33.397.435 | -36.391.929 | 1.211.770.510 |
| DF | 1.305.328.260 | -1.443.593 | 11.000.000 | -2.552.851 | 1.312.331.816 |
| GO | 124.513.142 | -1.588.752 | 333.900.000 | -3.308.092 | 453.516.298 |
| MS | 193.476.518 | -2.758.550 | 74.000.000 | -5.699.252 | 259.018.716 |
| MT | 87.405.000 | -1.177.744 | 0 | -2.433.404 | 83.793.852 |
| Total da Região: | 2.942.790.939 | -24.271.654 | 452.297.435 | -50.385.528 | 3.320.431.192 |
| Região Nordeste - NE | | | | | |
| AL | 213.968.494 | -3.053.252 | 0 | -6.318.595 | 204.596.647 |
| BA | 619.756.203 | -8.614.778 | 0 | -17.814.233 | 593.327.192 |
| CE | 187.100.100 | -2.644.207 | 0 | -5.466.012 | 178.989.881 |
| MA | 108.655.000 | -1.443.594 | 600.000 | -2.982.658 | 104.828.748 |
| NE | 2.741.020.051 | -33.429.649 | 15.000.000 | -81.113.992 | 2.641.476.410 |
| PB | 111.000.000 | -1.586.524 | 52.000.000 | -3.277.807 | 158.135.669 |
| PE | 238.142.543 | -3.260.771 | 8.000.000 | -6.737.005 | 236.144.767 |
| PI | 89.005.000 | -1.214.906 | 0 | -2.510.182 | 85.279.912 |
| RN | 150.133.000 | -1.000.924 | 5.000.000 | -2.067.942 | 152.064.134 |
| SE | 80.000.000 | -1.143.440 | 0 | -2.362.384 | 76.494.176 |
| Total da Região: | 4.538.780.391 | -57.392.045 | 80.600.000 | -130.650.810 | 4.431.337.536 |
| Região Norte - NO | | | | | |
| AC | 26.000.000 | -371.618 | 7.000.000 | -767.774 | 31.860.608 |
| AM | 154.862.982 | -1.397.224 | 0 | -2.887.904 | 150.577.854 |
| AP | 93.445.241 | -1.335.612 | 250.000 | -2.759.418 | 89.600.211 |
| NO | 2.357.614.442 | -15.957.671 | 1.000.000 | -70.151.353 | 2.272.505.418 |
| PA | 299.981.828 | -4.143.254 | 0 | -8.563.089 | 287.275.485 |
| RO | 41.501.000 | -514.548 | 1.000.000 | -1.063.180 | 40.923.272 |
| RR | 31.500.000 | -428.790 | 35.796.187 | -885.894 | 65.981.503 |
| TO | 57.040.315 | -809.151 | 15.296.187 | -1.684.572 | 69.842.779 |
| Total da Região: | 3.061.945.808 | -24.957.868 | 60.342.374 | -88.763.184 | 3.008.567.130 |
| Região Sudeste - SD | | | | | |
| ES | 70.000.000 | -1.000.511 | 5.000.000 | -2.067.086 | 71.932.403 |
| MG | 160.247.386 | -2.212.826 | 0 | -4.584.607 | 153.449.953 |
| RJ | 718.671.777 | -644.137 | 0 | -599.899 | 717.427.741 |
| SD | 829.590.214 | -2.583.433 | 0 | -24.775.468 | 802.231.313 |
| SP | 2.697.391 | 0 | 3.000.000 | -12.839 | 5.684.552 |
| Total da Região: | 1.781.206.768 | -6.440.907 | 8.000.000 | -32.039.899 | 1.750.725.962 |
| Região Sul - SL | | | | | |
| PR | 102.809.323 | -1.094.028 | 9.000.000 | -2.260.446 | 108.454.849 |
| RS | 432.322.000 | -5.191.536 | 32.250.000 | -10.725.872 | 448.654.592 |
| SC | 195.350.546 | -2.567.294 | 42.600.000 | -5.330.366 | 230.052.886 |
| SL | 1.529.650.136 | -13.324.882 | 0 | -28.172.987 | 1.488.152.267 |
| Total da Região: | 2.260.132.005 | -22.177.740 | 83.850.000 | -46.489.671 | 2.275.314.594 |
| Total do Setor: | 30.395.523.991 | -172.085.221 | 755.089.809 | -400.000.000 | 30.578.528.579 |

**Demonstrativo Sintético das Alterações por Região/Unidade da Federação -
Orç. Investimento**



Demonstrativo Sintético das Alterações por Região/Unidade da Federação

Orçamento de Investimento das Estatais (Valores em R\$1,00)

| UF | Proposta (A) | Ajustes Parpré (B) | Acréscimos (C) | Cancelamentos (D) | Rel. Setorial (E) = (A) + (B) + (C) + (D) |
|---------------------------------|------------------------|-----------------------|-------------------|----------------------|--|
| Exterior - EX | | | | | |
| EX | 3.125.966.000 | 0 | 0 | 0 | 3.125.966.000 |
| Total da Região: | 3.125.966.000 | 0 | 0 | 0 | 3.125.966.000 |
| Nacional - NA | | | | | |
| NA | 46.720.456.055 | 0 | 0 | 0 | 46.720.456.055 |
| Total da Região: | 46.720.456.055 | 0 | 0 | 0 | 46.720.456.055 |
| Região Centro-Oeste - CO | | | | | |
| MS | 1.564.824.000 | 0 | 0 | 0 | 1.564.824.000 |
| Total da Região: | 1.564.824.000 | 0 | 0 | 0 | 1.564.824.000 |
| Região Nordeste - NE | | | | | |
| AL | 15.456.962 | 0 | 0 | 0 | 15.456.962 |
| BA | 281.914.448 | 0 | 0 | 0 | 281.914.448 |
| CE | 48.276.066 | 0 | 0 | 0 | 48.276.066 |
| NE | 7.639.840.000 | 0 | 0 | 0 | 7.639.840.000 |
| PE | 3.779.555.000 | 0 | 0 | 0 | 3.779.555.000 |
| RN | 174.527.689 | 0 | 0 | 0 | 174.527.689 |
| Total da Região: | 11.939.570.165 | 0 | 0 | 0 | 11.939.570.165 |
| Região Norte - NO | | | | | |
| NO | 478.804.000 | 0 | 0 | 0 | 478.804.000 |
| PA | 296.231.088 | 0 | 0 | 0 | 296.231.088 |
| RO | 22.677.928 | 0 | 0 | 0 | 22.677.928 |
| Total da Região: | 797.713.016 | 0 | 0 | 0 | 797.713.016 |
| Região Sudeste - SD | | | | | |
| MG | 10.100 | 0 | 0 | 0 | 10.100 |
| RJ | 3.759.991.751 | 0 | 0 | 0 | 3.759.991.751 |
| SD | 110.666.936.765 | 0 | 0 | 0 | 110.666.936.765 |
| SP | 822.900.160 | 0 | 1.000.000 | 0 | 823.900.160 |
| Total da Região: | 115.249.838.776 | 0 | 1.000.000 | 0 | 115.250.838.776 |
| Região Sul - SL | | | | | |
| PR | 43.800.000 | 0 | 0 | 0 | 43.800.000 |
| SC | 154.800.000 | 0 | 0 | 0 | 154.800.000 |
| Total da Região: | 198.600.000 | 0 | 0 | 0 | 198.600.000 |
| Total do Setor: | 179.596.968.012 | 0 | 1.000.000 | 0 | 179.597.968.012 |

**Demonstrativo Sintético das Alterações por Órgão/Unidade Orçamentária-
Orçs. Fiscal e Seg. Social**



Demonstrativo Sintético das Alterações por Órgão/Unidade Orçamentária

Orçamentos Fiscal e da Seguridade Social (Valores em R\$1,00)

| 32000 - Ministério de Minas e Energia | Proposta (A) | Ajustes Parpré (B) | Acréscimos (C) | Cancelamentos (D) | Rel. Setorial (E) = (A) + (B) + (C) + (D) |
|---|-----------------|-----------------------|-------------------|----------------------|--|
| Unidade Orçamentária | | | | | |
| 32101 - Ministério de Minas e Energia - Administração Direta | 1.061.860.947 | -2.670.095 | 3.000.000 | -380.048 | 1.061.810.804 |
| 32202 - Companhia de Pesquisa de Recursos Minerais - CPRM | 870.272.332 | 0 | 1.000.000 | 0 | 871.272.332 |
| 32265 - Agência Nacional do Petróleo, Gás Natural e Biocombustíveis - ANP | 1.579.899.437 | 0 | 0 | 0 | 1.579.899.437 |
| 32266 - Agência Nacional de Energia Elétrica - ANEEL | 2.957.056.909 | 0 | 31.000.000 | 0 | 2.988.056.909 |
| 32314 - Empresa de Pesquisa Energética - EPE | 225.400.177 | -325.949 | 0 | -24.565 | 225.049.663 |
| 32396 - Agência Nacional de Mineração - ANM | 821.237.313 | 0 | 1.000.000 | 0 | 822.237.313 |
| 32398 - Nuclebrás Equipamentos Pesados S.A. - NUCLEP | 504.502.119 | -408.160 | 0 | -112.362 | 503.981.597 |
| Total: | 8.020.229.234 | -3.404.204 | 36.000.000 | -516.975 | 8.052.308.055 |
| 39000 - Ministério dos Transportes | Proposta (A) | Ajustes Parpré (B) | Acréscimos (C) | Cancelamentos (D) | Rel. Setorial (E) = (A) + (B) + (C) + (D) |
| Unidade Orçamentária | | | | | |
| 39101 - Ministério dos Transportes - Administração Direta | 1.384.612.757 | -2.633.317 | 0 | -43.414.772 | 1.338.564.668 |
| 39207 - VALEC - Engenharia, Construções e Ferrovias S.A. | 765.332.030 | -7.150.023 | 0 | -11.199.747 | 746.982.260 |
| 39250 - Agência Nacional de Transportes Terrestres - ANTT | 1.347.652.779 | 0 | 30.000.000 | 0 | 1.377.652.779 |
| 39252 - Departamento Nacional de Infraestrutura de Transportes - DNIT | 14.011.381.249 | -147.203.898 | 676.739.809 | -331.350.178 | 14.209.566.982 |
| 39905 - Fundo Nacional de Segurança e Educação do Trânsito - FUNSET | 917.082.339 | 0 | 1.000.000 | 0 | 918.082.339 |
| Total: | 18.426.061.154 | -156.987.238 | 707.739.809 | -385.964.697 | 18.590.849.028 |
| 68000 - Ministério de Portos e Aeroportos | Proposta (A) | Ajustes Parpré (B) | Acréscimos (C) | Cancelamentos (D) | Rel. Setorial (E) = (A) + (B) + (C) + (D) |
| Unidade Orçamentária | | | | | |
| 68101 - Ministério de Portos e Aeroportos - Administração Direta | 947.302.873 | -11.328.165 | 2.250.000 | -13.518.328 | 924.706.380 |
| 68201 - Agência Nacional de Transportes Aquaviários - ANTAQ | 216.365.637 | -365.614 | 0 | 0 | 216.000.023 |
| 68213 - Agência Nacional de Aviação Civil - ANAC | 888.624.402 | 0 | 0 | 0 | 888.624.402 |
| 68901 - Fundo da Marinha Mercante - FMM | 1.481.793 | 0 | 0 | 0 | 1.481.793 |
| 68902 - Fundo Nacional de Aviação Civil - FNAC | 1.895.458.898 | 0 | 9.100.000 | 0 | 1.904.558.898 |
| Total: | 3.949.233.603 | -11.693.779 | 11.350.000 | -13.518.328 | 3.935.371.496 |

**Demonstrativo Sintético das Alterações por Órgão/Função - Orçs. Fiscal e
Seg. Social**



Demonstrativo Sintético das Alterações por Órgão/Função

Orçamentos Fiscal e da Seguridade Social (Valores em R\$1,00)

| 32000 - Ministério de Minas e Energia | Proposta (A) | Ajustes Parpré (B) | Acréscimos (C) | Cancelamentos (D) | Rel. Setorial (E) = (A) + (B) + (C) + (D) |
|---|-----------------|-----------------------|-------------------|----------------------|--|
| Função | | | | | |
| 04 - Administração | 20.531.928 | 0 | 1.000.000 | 0 | 21.531.928 |
| 09 - Previdência Social | 291.503.456 | 0 | 0 | 0 | 291.503.456 |
| 18 - Gestão Ambiental | 14.855.166 | 0 | 0 | 0 | 14.855.166 |
| 22 - Indústria | 1.105.511.097 | -14.293 | 2.000.000 | 0 | 1.107.496.804 |
| 25 - Energia | 1.747.765.024 | -1.859.825 | 33.000.000 | -516.975 | 1.778.388.224 |
| 28 - Encargos Especiais | 2.169.845.633 | -1.530.086 | 0 | 0 | 2.168.315.547 |
| 99 - Reserva de Contingência | 2.670.216.930 | 0 | 0 | 0 | 2.670.216.930 |
| Total: | 8.020.229.234 | -3.404.204 | 36.000.000 | -516.975 | 8.052.308.055 |
| 39000 - Ministério dos Transportes | Proposta (A) | Ajustes Parpré (B) | Acréscimos (C) | Cancelamentos (D) | Rel. Setorial (E) = (A) + (B) + (C) + (D) |
| Função | | | | | |
| 09 - Previdência Social | 344.222.831 | 0 | 0 | 0 | 344.222.831 |
| 26 - Transporte | 15.494.291.847 | -156.929.537 | 707.739.809 | -342.584.376 | 15.702.517.743 |
| 28 - Encargos Especiais | 1.027.642.115 | -57.701 | 0 | -43.380.321 | 984.204.093 |
| 99 - Reserva de Contingência | 1.559.904.361 | 0 | 0 | 0 | 1.559.904.361 |
| Total: | 18.426.061.154 | -156.987.238 | 707.739.809 | -385.964.697 | 18.590.849.028 |
| 68000 - Ministério de Portos e Aeroportos | Proposta (A) | Ajustes Parpré (B) | Acréscimos (C) | Cancelamentos (D) | Rel. Setorial (E) = (A) + (B) + (C) + (D) |
| Função | | | | | |
| 09 - Previdência Social | 53.177.002 | 0 | 0 | 0 | 53.177.002 |
| 26 - Transporte | 2.030.186.646 | -11.693.779 | 10.350.000 | -13.518.328 | 2.015.324.539 |
| 28 - Encargos Especiais | 1.661.844.398 | 0 | 1.000.000 | 0 | 1.662.844.398 |
| 99 - Reserva de Contingência | 204.025.557 | 0 | 0 | 0 | 204.025.557 |
| Total: | 3.949.233.603 | -11.693.779 | 11.350.000 | -13.518.328 | 3.935.371.496 |

**Demonstrativo Sintético das Alterações por Órgão/Subfunção - Orçs. Fiscal
e Seg. Social**



Demonstrativo Sintético das Alterações por Órgão/Subfunção

Orçamentos Fiscal e da Seguridade Social (Valores em R\$1,00)

| 32000 - Ministério de Minas e Energia | Proposta (A) | Ajustes Parpré (B) | Acréscimos (C) | Cancelamentos (D) | Rel. Setorial (E) = (A) + (B) + (C) + (D) |
|--|-----------------|-----------------------|-------------------|----------------------|--|
| Subfunção | | | | | |
| 121 - Planejamento e Orçamento | 8.400.939 | 0 | 0 | 0 | 8.400.939 |
| 122 - Administração Geral | 2.221.296.005 | -1.022.876 | 0 | -214.146 | 2.220.058.983 |
| 125 - Normatização e Fiscalização | 92.790.502 | 0 | 11.000.000 | 0 | 103.790.502 |
| 126 - Tecnologia da Informação | 57.081.928 | -300.152 | 1.000.000 | -190.467 | 57.591.309 |
| 128 - Formação de Recursos Humanos | 2.112.000 | 0 | 0 | 0 | 2.112.000 |
| 130 - Administração de Concessões | 10.750.659 | 0 | 0 | 0 | 10.750.659 |
| 131 - Comunicação Social | 9.200.000 | -128.637 | 0 | 0 | 9.071.363 |
| 182 - Defesa Civil | 10.000.000 | 0 | 0 | 0 | 10.000.000 |
| 211 - Relações Diplomáticas | 330.746 | 0 | 0 | 0 | 330.746 |
| 272 - Previdência do Regime Estatutário | 291.503.456 | 0 | 0 | 0 | 291.503.456 |
| 331 - Proteção e Benefícios ao Trabalhador | 176.933.006 | 0 | 0 | 0 | 176.933.006 |
| 543 - Recuperação de Áreas Degradadas | 14.855.166 | 0 | 0 | 0 | 14.855.166 |
| 544 - Recursos Hídricos | 1.577.714 | 0 | 1.000.000 | 0 | 2.577.714 |
| 571 - Desenvolvimento Científico | 2.000.000 | 0 | 0 | 0 | 2.000.000 |
| 572 - Desenvolvimento Tecnológico e Engenharia | 48.978.077 | -239.371 | 0 | -60.499 | 48.678.207 |
| 663 - Mineração | 49.753.455 | -14.293 | 1.000.000 | 0 | 50.739.162 |
| 665 - Normalização e Qualidade | 12.719.804 | 0 | 0 | 0 | 12.719.804 |
| 751 - Conservação de Energia | 27.052.016 | -168.789 | 0 | -51.863 | 26.831.364 |
| 752 - Energia Elétrica | 27.679.121 | 0 | 21.000.000 | 0 | 48.679.121 |
| 753 - Combustíveis Minerais | 6.081.318 | 0 | 0 | 0 | 6.081.318 |
| 754 - Biocombustíveis | 1.152.048 | 0 | 1.000.000 | 0 | 2.152.048 |
| 845 - Outras Transferências | 1.935.005.241 | 0 | 0 | 0 | 1.935.005.241 |
| 846 - Outros Encargos Especiais | 342.759.103 | -1.530.086 | 0 | 0 | 341.229.017 |
| 999 - Reserva de Contingência | 2.670.216.930 | 0 | 0 | 0 | 2.670.216.930 |
| Total: | 8.020.229.234 | -3.404.204 | 36.000.000 | -516.975 | 8.052.308.055 |
| 39000 - Ministério dos Transportes | Proposta (A) | Ajustes Parpré (B) | Acréscimos (C) | Cancelamentos (D) | Rel. Setorial (E) = (A) + (B) + (C) + (D) |
| Subfunção | | | | | |
| 121 - Planejamento e Orçamento | 388.207.678 | -4.555.320 | 1.000.000 | -7.747.692 | 376.904.666 |
| 122 - Administração Geral | 2.488.428.494 | -15.099.210 | 0 | -1.459.793 | 2.471.869.491 |
| 125 - Normatização e Fiscalização | 110.032.545 | 0 | 30.000.000 | 0 | 140.032.545 |
| 126 - Tecnologia da Informação | 238.520.265 | -2.187.054 | 0 | -610.067 | 235.723.144 |
| 131 - Comunicação Social | 23.000.000 | -71.465 | 0 | 0 | 22.928.535 |
| 272 - Previdência do Regime Estatutário | 344.222.831 | 0 | 0 | 0 | 344.222.831 |
| 331 - Proteção e Benefícios ao Trabalhador | 80.149.074 | 0 | 0 | 0 | 80.149.074 |
| 451 - Infra-Estrutura Urbana | 3.000.000 | 0 | 1.000.000 | 0 | 4.000.000 |
| 452 - Serviços Urbanos | 18.745.190 | 0 | 0 | 0 | 18.745.190 |
| 782 - Transporte Rodoviário | 11.554.439.504 | -128.810.835 | 672.739.809 | -320.443.480 | 11.777.924.998 |
| 783 - Transporte Ferroviário | 437.274.071 | -6.205.653 | 3.000.000 | -12.323.344 | 421.745.074 |
| 846 - Outros Encargos Especiais | 1.180.137.141 | -57.701 | 0 | -43.380.321 | 1.136.699.119 |
| 999 - Reserva de Contingência | 1.559.904.361 | 0 | 0 | 0 | 1.559.904.361 |
| Total: | 18.426.061.154 | -156.987.238 | 707.739.809 | -385.964.697 | 18.590.849.028 |
| 68000 - Ministério de Portos e Aeroportos | Proposta (A) | Ajustes Parpré (B) | Acréscimos (C) | Cancelamentos (D) | Rel. Setorial (E) = (A) + (B) + (C) + (D) |
| Subfunção | | | | | |
| 121 - Planejamento e Orçamento | 39.653.623 | -540.613 | 100.000 | -898 | 39.212.112 |
| 122 - Administração Geral | 813.107.266 | -1.400.748 | 0 | -118.760 | 811.587.758 |
| 125 - Normatização e Fiscalização | 54.224.298 | 0 | 0 | 0 | 54.224.298 |
| 126 - Tecnologia da Informação | 25.380.670 | -350.734 | 0 | -10.784 | 25.019.152 |
| 128 - Formação de Recursos Humanos | 1.595.716 | 0 | 0 | 0 | 1.595.716 |
| 130 - Administração de Concessões | 400.000 | 0 | 0 | 0 | 400.000 |
| 131 - Comunicação Social | 2.000.000 | -28.586 | 0 | 0 | 1.971.414 |
| 272 - Previdência do Regime Estatutário | 53.177.002 | 0 | 0 | 0 | 53.177.002 |
| 331 - Proteção e Benefícios ao Trabalhador | 29.821.407 | 0 | 0 | 0 | 29.821.407 |
| 781 - Transporte Aéreo | 329.608.230 | 0 | 8.000.000 | 0 | 337.608.230 |
| 784 - Transporte Aquaviário | 656.504.146 | -9.373.098 | 2.250.000 | -13.387.886 | 635.993.162 |
| 846 - Outros Encargos Especiais | 1.739.735.688 | 0 | 1.000.000 | 0 | 1.740.735.688 |
| 999 - Reserva de Contingência | 204.025.557 | 0 | 0 | 0 | 204.025.557 |
| Total: | 3.949.233.603 | -11.693.779 | 11.350.000 | -13.518.328 | 3.935.371.496 |

**Demonstrativo Sintético das Alterações por Órgão/GND - Orçs. Fiscal e Seg.
Social**



Demonstrativo Sintético das Alterações por Órgão/GND

Orçamentos Fiscal e da Seguridade Social (Valores em R\$1,00)

| 32000 - Ministério de Minas e Energia | Proposta (A) | Ajustes Parpré (B) | Acréscimos (C) | Cancelamentos (D) | Rel. Setorial (E) = (A) + (B) + (C) + (D) |
|---|-----------------|-----------------------|-------------------|----------------------|--|
| Grupo de Natureza de Despesa (GND) | | | | | |
| 1 - Pessoal e Encargos Sociais | 2.346.179.056 | 0 | 0 | 0 | 2.346.179.056 |
| 3 - Outras Despesas Correntes | 2.963.312.869 | -3.165.869 | 35.400.000 | 0 | 2.995.547.000 |
| 4 - Investimentos | 40.520.379 | -238.335 | 600.000 | -516.975 | 40.365.069 |
| 9 - Reserva de Contingência | 2.670.216.930 | 0 | 0 | 0 | 2.670.216.930 |
| Total: | 8.020.229.234 | -3.404.204 | 36.000.000 | -516.975 | 8.052.308.055 |
| 39000 - Ministério dos Transportes | Proposta (A) | Ajustes Parpré (B) | Acréscimos (C) | Cancelamentos (D) | Rel. Setorial (E) = (A) + (B) + (C) + (D) |
| Grupo de Natureza de Despesa (GND) | | | | | |
| 1 - Pessoal e Encargos Sociais | 1.730.025.716 | 0 | 0 | 0 | 1.730.025.716 |
| 3 - Outras Despesas Correntes | 2.030.506.973 | -18.506.562 | 31.500.000 | 0 | 2.043.500.411 |
| 4 - Investimentos | 13.096.122.226 | -138.480.676 | 676.239.809 | -385.964.697 | 13.247.916.662 |
| 5 - Inversões Financeiras | 9.501.878 | 0 | 0 | 0 | 9.501.878 |
| 9 - Reserva de Contingência | 1.559.904.361 | 0 | 0 | 0 | 1.559.904.361 |
| Total: | 18.426.061.154 | -156.987.238 | 707.739.809 | -385.964.697 | 18.590.849.028 |
| 68000 - Ministério de Portos e Aeroportos | Proposta (A) | Ajustes Parpré (B) | Acréscimos (C) | Cancelamentos (D) | Rel. Setorial (E) = (A) + (B) + (C) + (D) |
| Grupo de Natureza de Despesa (GND) | | | | | |
| 1 - Pessoal e Encargos Sociais | 755.344.101 | 0 | 0 | 0 | 755.344.101 |
| 3 - Outras Despesas Correntes | 592.690.820 | -5.164.680 | 100.000 | 0 | 587.626.140 |
| 4 - Investimentos | 737.113.457 | -6.529.099 | 10.250.000 | -13.518.328 | 727.316.030 |
| 5 - Inversões Financeiras | 1.660.059.668 | 0 | 1.000.000 | 0 | 1.661.059.668 |
| 9 - Reserva de Contingência | 204.025.557 | 0 | 0 | 0 | 204.025.557 |
| Total: | 3.949.233.603 | -11.693.779 | 11.350.000 | -13.518.328 | 3.935.371.496 |

**Demonstrativo Sintético das Alterações por Órgão/Indicador de Resultado
Primário - Orçs. Fiscal e Seg. Social**



Demonstrativo Sintético das Alterações por Órgão/Indicador de Resultado Primário

Orçamentos Fiscal e da Seguridade Social (Valores em R\$1,00)

| 32000 - Ministério de Minas e Energia | Proposta (A) | Ajustes Parpré (B) | Acréscimos (C) | Cancelamentos (D) | Rel. Setorial (E) = (A) + (B) + (C) + (D) |
|--|-----------------|-----------------------|-------------------|----------------------|--|
| Indicador de Resultado Primário | | | | | |
| 0 - Financeiro | 2.778.135.641 | 0 | 0 | 0 | 2.778.135.641 |
| 1 - Primário Obrigatória | 4.351.863.504 | 0 | 0 | 0 | 4.351.863.504 |
| 2 - Primário Discricionário | 840.726.634 | -3.404.204 | 36.000.000 | -516.975 | 872.805.455 |
| 3 - Primário Discricionário - PAC | 49.503.455 | 0 | 0 | 0 | 49.503.455 |
| Total: | 8.020.229.234 | -3.404.204 | 36.000.000 | -516.975 | 8.052.308.055 |
| 39000 - Ministério dos Transportes | Proposta (A) | Ajustes Parpré (B) | Acréscimos (C) | Cancelamentos (D) | Rel. Setorial (E) = (A) + (B) + (C) + (D) |
| Indicador de Resultado Primário | | | | | |
| 0 - Financeiro | 1.712.399.387 | 0 | 0 | 0 | 1.712.399.387 |
| 1 - Primário Obrigatória | 1.677.945.492 | 0 | 0 | 0 | 1.677.945.492 |
| 2 - Primário Discricionário | 1.244.711.695 | -10.944.957 | 34.000.000 | -3.352.139 | 1.264.414.599 |
| 3 - Primário Discricionário - PAC | 13.791.004.580 | -146.042.281 | 449.397.435 | -382.612.558 | 13.711.747.176 |
| 6 - Discricionária Decorrente de Emendas Individuais de Execução Obrigatória | 0 | 0 | 2.500.000 | 0 | 2.500.000 |
| 7 - Discricionária Decorrente de Emendas de Bancada Impositiva | 0 | 0 | 221.842.374 | 0 | 221.842.374 |
| Total: | 18.426.061.154 | -156.987.238 | 707.739.809 | -385.964.697 | 18.590.849.028 |
| 68000 - Ministério de Portos e Aeroportos | Proposta (A) | Ajustes Parpré (B) | Acréscimos (C) | Cancelamentos (D) | Rel. Setorial (E) = (A) + (B) + (C) + (D) |
| Indicador de Resultado Primário | | | | | |
| 0 - Financeiro | 1.846.957.415 | 0 | 0 | 0 | 1.846.957.415 |
| 1 - Primário Obrigatória | 708.274.218 | 0 | 0 | 0 | 708.274.218 |
| 2 - Primário Discricionário | 269.698.421 | -1.549.291 | 2.000.000 | -136.161 | 270.012.969 |
| 3 - Primário Discricionário - PAC | 1.124.303.549 | -10.144.488 | 2.000.000 | -13.382.167 | 1.102.776.894 |
| 6 - Discricionária Decorrente de Emendas Individuais de Execução Obrigatória | 0 | 0 | 100.000 | 0 | 100.000 |
| 7 - Discricionária Decorrente de Emendas de Bancada Impositiva | 0 | 0 | 7.250.000 | 0 | 7.250.000 |
| Total: | 3.949.233.603 | -11.693.779 | 11.350.000 | -13.518.328 | 3.935.371.496 |

**Demonstrativo Sintético das Alterações por Órgão/Fonte-Orçs. Fiscal e Seg.
Social**



Demonstrativo Sintético das Alterações por Órgão/Fonte

Orçamentos Fiscal e da Seguridade Social (Valores em R\$1,00)

| 32000 - Ministério de Minas e Energia | Proposta (A) | Ajustes Parpré (B) | Acréscimos (C) | Cancelamentos (D) | Rel. Setorial (E) = (A) + (B) + (C) + (D) |
|---|-----------------------|-----------------------|--------------------|----------------------|--|
| Fonte de Recursos | | | | | |
| 1000 - Recursos Livres da União | 1.803.480.446 | -3.404.204 | 36.000.000 | -516.975 | 1.835.559.267 |
| 1001 - Recursos Livres da Seguridade Social | 99.560.325 | 0 | 0 | 0 | 99.560.325 |
| 1028 - Financiamento de Estudos e Serviços de Geologia e Geofísica Aplicados à Prospecção de Combustíveis Fósseis | 819.308.329 | 0 | 0 | 0 | 819.308.329 |
| 1045 - Financiamento de Estudos, Atividades e Serviços de Levantamentos Geológicos Básicos no Território Nacional | 250.808.672 | 0 | 0 | 0 | 250.808.672 |
| 1046 - Estudos de Planejamento da Expansão do Sistema Energético | 175.566.071 | 0 | 0 | 0 | 175.566.071 |
| 1050 - Recursos Próprios Livres da UO | 134.468.699 | 0 | 0 | 0 | 134.468.699 |
| 1052 - Recursos Livres da UO | 1.748.641.420 | 0 | 0 | 0 | 1.748.641.420 |
| 1053 - Recursos Livres da UO, Vedado o Pagamento de Dívida e de Pessoal | 443.995.725 | 0 | 0 | 0 | 443.995.725 |
| 1056 - Benefícios do Regime Próprio de Previdência Social da União | 191.943.131 | 0 | 0 | 0 | 191.943.131 |
| 1080 - Pesquisas de Planejamento da Expansão do Sistema Energético, de Inventário e de Viabilidade de Aproveitamento | 417.451.175 | 0 | 0 | 0 | 417.451.175 |
| 1087 - CDE - Conta de Desenvolvimento Energético | 1.935.005.241 | 0 | 0 | 0 | 1.935.005.241 |
| Total: | 8.020.229.234 | -3.404.204 | 36.000.000 | -516.975 | 8.052.308.055 |
| 39000 - Ministério dos Transportes | Proposta (A) | Ajustes Parpré (B) | Acréscimos (C) | Cancelamentos (D) | Rel. Setorial (E) = (A) + (B) + (C) + (D) |
| Fonte de Recursos | | | | | |
| 1000 - Recursos Livres da União | 13.117.021.443 | -156.987.238 | 652.406.226 | -330.631.114 | 13.281.809.317 |
| 1001 - Recursos Livres da Seguridade Social | 62.666.814 | 0 | 0 | 0 | 62.666.814 |
| 1011 - Destinações da Cide-Combustíveis | 1.847.038.656 | 0 | 55.333.583 | -55.333.583 | 1.847.038.656 |
| 1050 - Recursos Próprios Livres da UO | 848.313.081 | 0 | 0 | 0 | 848.313.081 |
| 1051 - Recursos Próprios da UO para Aplicação Exclusiva em Despesas de Capital | 2.284.723 | 0 | 0 | 0 | 2.284.723 |
| 1052 - Recursos Livres da UO | 252.797.817 | 0 | 0 | 0 | 252.797.817 |
| 1056 - Benefícios do Regime Próprio de Previdência Social da União | 281.556.017 | 0 | 0 | 0 | 281.556.017 |
| 1144 - Sinalização, engenharia de tráfego, engenharia de campo, policiamento, fiscalização, renovação de frota circul | 1.477.373.380 | 0 | 0 | 0 | 1.477.373.380 |
| 1180 - Infraestrutura logística ou de mobilidade ferroviária de titularidade pública | 275.227.138 | 0 | 0 | 0 | 275.227.138 |
| 1181 - Infraestrutura logística ou de mobilidade ferroviária de titularidade pública, nos termos do § 1º do art. 66 d | 261.782.085 | 0 | 0 | 0 | 261.782.085 |
| Total: | 18.426.061.154 | -156.987.238 | 707.739.809 | -385.964.697 | 18.590.849.028 |
| 68000 - Ministério de Portos e Aeroportos | Proposta (A) | Ajustes Parpré (B) | Acréscimos (C) | Cancelamentos (D) | Rel. Setorial (E) = (A) + (B) + (C) + (D) |
| Fonte de Recursos | | | | | |
| 1000 - Recursos Livres da União | 1.539.558.243 | -11.693.779 | 11.350.000 | -13.518.328 | 1.525.696.136 |
| 1050 - Recursos Próprios Livres da UO | 704.899.679 | 0 | 0 | 0 | 704.899.679 |
| 1052 - Recursos Livres da UO | 1.435.977.406 | 0 | 0 | 0 | 1.435.977.406 |
| 1056 - Benefícios do Regime Próprio de Previdência Social da União | 53.177.002 | 0 | 0 | 0 | 53.177.002 |
| 1088 - Fundo Aeroviário, para Execução e Manutenção do Sistema Aeroviário Nacional | 27.029.414 | 0 | 0 | 0 | 27.029.414 |
| 1089 - Fundo Aeroviário, para Desenvolvimento do Ensino Profissional Aeronáutico | 188.591.859 | 0 | 0 | 0 | 188.591.859 |
| Total: | 3.949.233.603 | -11.693.779 | 11.350.000 | -13.518.328 | 3.935.371.496 |

**Demonstrativo Sintético das Alterações por Órgão/Programa-Orçs. Fiscal e
Seg. Social**



Demonstrativo Sintético das Alterações por Órgão/Programa

Orçamentos Fiscal e da Seguridade Social (Valores em R\$1,00)

| 32000 - Ministério de Minas e Energia | Proposta (A) | Ajustes Parpré (B) | Acréscimos (C) | Cancelamentos (D) | Rel. Setorial (E) = (A) + (B) + (C) + (D) |
|---|-----------------|-----------------------|-------------------|----------------------|--|
| Programa | | | | | |
| 0032 - Programa de Gestão e Manutenção do Poder Executivo | 2.865.350.272 | -1.451.665 | 1.000.000 | -404.613 | 2.864.493.994 |
| 0901 - Operações Especiais: Cumprimento de Sentenças Judiciais | 42.692.613 | 0 | 0 | 0 | 42.692.613 |
| 0903 - Operações Especiais: Transferências Constitucionais e as Decorrentes de Legislação Específica | 1.935.005.241 | 0 | 0 | 0 | 1.935.005.241 |
| 0909 - Operações Especiais: Outros Encargos Especiais | 191.993.522 | -1.530.086 | 0 | 0 | 190.463.436 |
| 0910 - Operações Especiais: Gestão da Participação em Organismos e Entidades Nacionais e Internacionais | 485.003 | 0 | 0 | 0 | 485.003 |
| 0999 - Reserva de Contingência | 2.670.216.930 | 0 | 0 | 0 | 2.670.216.930 |
| 2306 - Política Nuclear | 48.978.077 | -239.371 | 0 | -60.499 | 48.678.207 |
| 2318 - Gestão de Riscos e de Desastres | 10.000.000 | 0 | 0 | 0 | 10.000.000 |
| 2321 - Recursos Hídricos: Água em Quantidade e Qualidade para sempre | 1.577.714 | 0 | 1.000.000 | 0 | 2.577.714 |
| 3101 - Energia Elétrica | 110.343.017 | -168.789 | 32.000.000 | -51.863 | 142.122.365 |
| 3102 - Mineração Segura e Sustentável | 76.453.455 | -14.293 | 1.000.000 | 0 | 77.439.162 |
| 3103 - Petróleo, Gás, Derivados e Biocombustíveis | 43.454.085 | 0 | 1.000.000 | 0 | 44.454.085 |
| 3107 - Transição Energética | 14.679.305 | 0 | 0 | 0 | 14.679.305 |
| 6113 - Oceano, Zona Costeira e Antártica | 9.000.000 | 0 | 0 | 0 | 9.000.000 |
| Total: | 8.020.229.234 | -3.404.204 | 36.000.000 | -516.975 | 8.052.308.055 |
| 39000 - Ministério dos Transportes | Proposta (A) | Ajustes Parpré (B) | Acréscimos (C) | Cancelamentos (D) | Rel. Setorial (E) = (A) + (B) + (C) + (D) |
| Programa | | | | | |
| 0032 - Programa de Gestão e Manutenção do Poder Executivo | 3.735.023.368 | -22.198.909 | 1.000.000 | -9.817.552 | 3.704.006.907 |
| 0901 - Operações Especiais: Cumprimento de Sentenças Judiciais | 9.755.617 | 0 | 0 | 0 | 9.755.617 |
| 0909 - Operações Especiais: Outros Encargos Especiais | 1.013.814.470 | 0 | 0 | -43.380.321 | 970.434.149 |
| 0910 - Operações Especiais: Gestão da Participação em Organismos e Entidades Nacionais e Internacionais | 4.072.028 | -57.701 | 0 | 0 | 4.014.327 |
| 0999 - Reserva de Contingência | 1.559.904.361 | 0 | 0 | 0 | 1.559.904.361 |
| 3106 - Transporte Rodoviário | 11.362.812.629 | -126.243.497 | 672.739.809 | -316.193.992 | 11.593.114.949 |
| 3108 - Segurança Viária | 343.913.555 | -2.860.471 | 34.000.000 | -4.855.111 | 370.197.973 |
| 3901 - Transporte Ferroviário | 396.765.126 | -5.626.660 | 0 | -11.717.721 | 379.420.745 |
| Total: | 18.426.061.154 | -156.987.238 | 707.739.809 | -385.964.697 | 18.590.849.028 |
| 68000 - Ministério de Portos e Aeroportos | Proposta (A) | Ajustes Parpré (B) | Acréscimos (C) | Cancelamentos (D) | Rel. Setorial (E) = (A) + (B) + (C) + (D) |
| Programa | | | | | |
| 0032 - Programa de Gestão e Manutenção do Poder Executivo | 1.041.031.258 | -2.320.681 | 100.000 | -130.442 | 1.038.680.135 |
| 0909 - Operações Especiais: Outros Encargos Especiais | 1.661.632.398 | 0 | 1.000.000 | 0 | 1.662.632.398 |
| 0910 - Operações Especiais: Gestão da Participação em Organismos e Entidades Nacionais e Internacionais | 212.000 | 0 | 0 | 0 | 212.000 |
| 0999 - Reserva de Contingência | 204.025.557 | 0 | 0 | 0 | 204.025.557 |
| 3104 - Aviação Civil | 379.980.460 | 0 | 8.000.000 | 0 | 387.980.460 |
| 3105 - Portos e Transporte Aquaviário | 662.351.930 | -9.373.098 | 2.250.000 | -13.387.886 | 641.840.946 |
| Total: | 3.949.233.603 | -11.693.779 | 11.350.000 | -13.518.328 | 3.935.371.496 |

**Demonstrativo Sintético das Alterações por Órgão/Unidade Orçamentária-
Orç. Investimento**



Demonstrativo Sintético das Alterações por Órgão/Unidade Orçamentária

Orçamento de Investimento das Estatais (Valores em R\$1,00)

| 32000 - Ministério de Minas e Energia | Proposta (A) | Ajustes Parpré (B) | Acréscimos (C) | Cancelamentos (D) | Rel. Setorial (E) = (A) + (B) + (C) + (D) |
|---|-----------------|-----------------------|-------------------|----------------------|--|
| Unidade Orçamentária | | | | | |
| 32204 - Eletrobras Termonuclear S.A. - ELETRONUCLEAR | 1.481.269.143 | 0 | 0 | 0 | 1.481.269.143 |
| 32230 - Petróleo Brasileiro S.A. - PETROBRAS | 170.378.950.000 | 0 | 0 | 0 | 170.378.950.000 |
| 32271 - Transportadora Brasileira Gasoduto Bolívia-Brasil S.A. - TBG | 630.013.000 | 0 | 0 | 0 | 630.013.000 |
| 32274 - Petrobras Transporte S.A. - TRANSPETRO | 1.428.879.000 | 0 | 0 | 0 | 1.428.879.000 |
| 32282 - Petrobras Netherlands B.V. - PNBV | 986.830.000 | 0 | 0 | 0 | 986.830.000 |
| 32285 - Petrobras Comercializadora de Gás e Energia e Participações S.A - PBEN-P | 7.838.000 | 0 | 0 | 0 | 7.838.000 |
| 32287 - Petrobras International Braspetro B.V. - PIB BV | 2.131.239.000 | 0 | 0 | 0 | 2.131.239.000 |
| 32334 - Petrobras Biocombustível S.A. - PBIO | 142.536.000 | 0 | 0 | 0 | 142.536.000 |
| 32367 - Araucária Nitrogenados S.A. | 43.800.000 | 0 | 0 | 0 | 43.800.000 |
| 32369 - Empresa Brasileira de Administração de Petróleo e Gás Natural S.A. - Pré-Sal Petróleo S.A. - PPSA | 12.114.587 | 0 | 0 | 0 | 12.114.587 |
| 32370 - Transpetro International B.V. - TI B.V. | 7.897.000 | 0 | 0 | 0 | 7.897.000 |
| 32397 - Indústrias Nucleares do Brasil S.A. - INB | 63.715.974 | 0 | 0 | 0 | 63.715.974 |
| 32405 - Empresa Brasileira de Participações em Energia Nuclear e Binacional S.A - ENBPar | 5.500.000 | 0 | 0 | 0 | 5.500.000 |
| 32903 - Transpetro Bel 09 S.A. | 58.826.000 | 0 | 0 | 0 | 58.826.000 |
| Total: | 177.379.407.704 | 0 | 0 | 0 | 177.379.407.704 |
| 68000 - Ministério de Portos e Aeroportos | Proposta (A) | Ajustes Parpré (B) | Acréscimos (C) | Cancelamentos (D) | Rel. Setorial (E) = (A) + (B) + (C) + (D) |
| Unidade Orçamentária | | | | | |
| 68205 - Companhia Docas do Ceará - CDC | 48.276.066 | 0 | 0 | 0 | 48.276.066 |
| 68207 - Companhia das Docas do Estado da Bahia - CODEBA | 280.554.448 | 0 | 0 | 0 | 280.554.448 |
| 68208 - Autoridade Portuária de Santos S.A | 759.844.160 | 0 | 0 | 0 | 759.844.160 |
| 68210 - Companhia Docas do Pará - CDP | 237.405.088 | 0 | 0 | 0 | 237.405.088 |
| 68211 - Companhia Docas do Rio de Janeiro - CDRJ | 200.223.003 | 0 | 0 | 0 | 200.223.003 |
| 68212 - Companhia Docas do Rio Grande do Norte - CODERN | 189.984.651 | 0 | 0 | 0 | 189.984.651 |
| 68214 - Empresa Brasileira de Infraestrutura Aeroportuária - INFRAERO | 501.272.892 | 0 | 1.000.000 | 0 | 502.272.892 |
| Total: | 2.217.560.308 | 0 | 1.000.000 | 0 | 2.218.560.308 |

**Demonstrativo Sintético das Alterações por Órgão/Função - Orç.
Investimento**



Demonstrativo Sintético das Alterações por Órgão/Função

| Orçamento de Investimento das Estatais (Valores em R\$1,00) | | | | | |
|---|-----------------|-----------------------|-------------------|----------------------|--|
| 32000 - Ministério de Minas e Energia | Proposta (A) | Ajustes Parpré (B) | Acréscimos (C) | Cancelamentos (D) | Rel. Setorial (E) = (A) + (B) + (C) + (D) |
| Função | | | | | |
| 25 - Energia | 177.379.407.704 | 0 | 0 | 0 | 177.379.407.704 |
| Total: | 177.379.407.704 | 0 | 0 | 0 | 177.379.407.704 |
| 68000 - Ministério de Portos e Aeroportos | Proposta (A) | Ajustes Parpré (B) | Acréscimos (C) | Cancelamentos (D) | Rel. Setorial (E) = (A) + (B) + (C) + (D) |
| Função | | | | | |
| 26 - Transporte | 2.217.560.308 | 0 | 1.000.000 | 0 | 2.218.560.308 |
| Total: | 2.217.560.308 | 0 | 1.000.000 | 0 | 2.218.560.308 |

**Demonstrativo Sintético das Alterações por Órgão/Subfunção - Orç.
Investimento**



Demonstrativo Sintético das Alterações por Órgão/Subfunção

| Orçamento de Investimento das Estatais (Valores em R\$1,00) | | | | | |
|---|-----------------|-----------------------|-------------------|----------------------|--|
| 32000 - Ministério de Minas e Energia | Proposta (A) | Ajustes Parpré (B) | Acréscimos (C) | Cancelamentos (D) | Rel. Setorial (E) = (A) + (B) + (C) + (D) |
| Subfunção | | | | | |
| 122 - Administração Geral | 1.456.524.260 | 0 | 0 | 0 | 1.456.524.260 |
| 126 - Tecnologia da Informação | 2.043.764.754 | 0 | 0 | 0 | 2.043.764.754 |
| 543 - Recuperação de Áreas Degradadas | 4.300.000 | 0 | 0 | 0 | 4.300.000 |
| 572 - Desenvolvimento Tecnológico e Engenharia | 16.997.765 | 0 | 0 | 0 | 16.997.765 |
| 662 - Produção Industrial | 37.584.149 | 0 | 0 | 0 | 37.584.149 |
| 663 - Mineração | 1.360.000 | 0 | 0 | 0 | 1.360.000 |
| 752 - Energia Elétrica | 3.651.025.776 | 0 | 0 | 0 | 3.651.025.776 |
| 753 - Combustíveis Minerais | 166.337.420.000 | 0 | 0 | 0 | 166.337.420.000 |
| 754 - Biocombustíveis | 113.768.000 | 0 | 0 | 0 | 113.768.000 |
| 784 - Transporte Aquaviário | 190.453.000 | 0 | 0 | 0 | 190.453.000 |
| 785 - Transportes Especiais | 3.526.210.000 | 0 | 0 | 0 | 3.526.210.000 |
| Total: | 177.379.407.704 | 0 | 0 | 0 | 177.379.407.704 |
| 68000 - Ministério de Portos e Aeroportos | Proposta (A) | Ajustes Parpré (B) | Acréscimos (C) | Cancelamentos (D) | Rel. Setorial (E) = (A) + (B) + (C) + (D) |
| Subfunção | | | | | |
| 122 - Administração Geral | 69.441.751 | 0 | 0 | 0 | 69.441.751 |
| 126 - Tecnologia da Informação | 207.649.402 | 0 | 0 | 0 | 207.649.402 |
| 781 - Transporte Aéreo | 489.574.813 | 0 | 1.000.000 | 0 | 490.574.813 |
| 784 - Transporte Aquaviário | 1.450.894.342 | 0 | 0 | 0 | 1.450.894.342 |
| Total: | 2.217.560.308 | 0 | 1.000.000 | 0 | 2.218.560.308 |

**Demonstrativo Sintético das Alterações por Órgão/Indicador de Resultado
Primário - Orç. Investimento**



Demonstrativo Sintético das Alterações por Órgão/Indicador de Resultado Primário

Orçamento de Investimento das Estatais (Valores em R\$1,00)

| 32000 - Ministério de Minas e Energia | Proposta (A) | Ajustes Parpré (B) | Acréscimos (C) | Cancelamentos (D) | Rel. Setorial (E) = (A) + (B) + (C) + (D) |
|---|-----------------|-----------------------|-------------------|----------------------|--|
| Indicador de Resultado Primário | | | | | |
| 2 - Primário Discricionário | 12.114.587 | 0 | 0 | 0 | 12.114.587 |
| 4 - Discricionária não abrangida pelo PAC - Invest. | 93.082.610.789 | 0 | 0 | 0 | 93.082.610.789 |
| 5 - Discricionária abrangida pelo PAC - Investimentos | 84.284.682.328 | 0 | 0 | 0 | 84.284.682.328 |
| Total: | 177.379.407.704 | 0 | 0 | 0 | 177.379.407.704 |

| 68000 - Ministério de Portos e Aeroportos | Proposta (A) | Ajustes Parpré (B) | Acréscimos (C) | Cancelamentos (D) | Rel. Setorial (E) = (A) + (B) + (C) + (D) |
|---|-----------------|-----------------------|-------------------|----------------------|--|
| Indicador de Resultado Primário | | | | | |
| 2 - Primário Discricionário | 1.251.142.807 | 0 | 1.000.000 | 0 | 1.252.142.807 |
| 5 - Discricionária abrangida pelo PAC - Investimentos | 966.417.501 | 0 | 0 | 0 | 966.417.501 |
| Total: | 2.217.560.308 | 0 | 1.000.000 | 0 | 2.218.560.308 |

**Demonstrativo Sintético das Alterações por Órgão/Programa-Orç.
Investimento**



Demonstrativo Sintético das Alterações por Órgão/Programa

| Orçamento de Investimento das Estatais (Valores em R\$1,00) | | | | | |
|---|-----------------|-----------------------|-------------------|----------------------|--|
| 32000 - Ministério de Minas e Energia | Proposta (A) | Ajustes Parpré (B) | Acréscimos (C) | Cancelamentos (D) | Rel. Setorial (E) = (A) + (B) + (C) + (D) |
| Programa | | | | | |
| 0035 - Programa de Gestão e Manutenção das Empresas Estatais Federais | 3.500.289.014 | 0 | 0 | 0 | 3.500.289.014 |
| 2306 - Política Nuclear | 60.241.914 | 0 | 0 | 0 | 60.241.914 |
| 3101 - Energia Elétrica | 3.651.025.776 | 0 | 0 | 0 | 3.651.025.776 |
| 3103 - Petróleo, Gás, Derivados e Biocombustíveis | 170.167.851.000 | 0 | 0 | 0 | 170.167.851.000 |
| Total: | 177.379.407.704 | 0 | 0 | 0 | 177.379.407.704 |
| 68000 - Ministério de Portos e Aeroportos | Proposta (A) | Ajustes Parpré (B) | Acréscimos (C) | Cancelamentos (D) | Rel. Setorial (E) = (A) + (B) + (C) + (D) |
| Programa | | | | | |
| 0035 - Programa de Gestão e Manutenção das Empresas Estatais Federais | 277.091.153 | 0 | 0 | 0 | 277.091.153 |
| 3104 - Aviação Civil | 489.574.813 | 0 | 1.000.000 | 0 | 490.574.813 |
| 3105 - Portos e Transporte Aquaviário | 1.450.894.342 | 0 | 0 | 0 | 1.450.894.342 |
| Total: | 2.217.560.308 | 0 | 1.000.000 | 0 | 2.218.560.308 |

**Demonstrativo Analítico das Alterações na Programação por Unidade
Orçamentária - Orçs. Fiscal e Seg. Social**



Demonstrativo Analítico das Alterações na Programação por Unidade Orçamentária

Orçamentos Fiscal e da Seguridade Social (Valores em R\$1,00)

| Funcional/Programática | Sequencial | Descrição da Ação + Subtítulo | ESF | GND | RP | MA | IDU | FTE | Proposta (A) | Ajustes Parpré (B) | Acréscimos (C) | Cancelamentos (D) | Rel. Setorial (E) = (A) + (B) + (C) + (D) |
|---|---|--|-----|-----|----|----|-----|------|----------------------|-----------------------|-------------------|----------------------|--|
| Unidade Orçamentária: 32101 - Ministério de Minas e Energia - Administração Direta | | | | | | | | | | | | | |
| 0032 | Programa de Gestão e Manutenção do Poder Executivo | | | | | | | | 288.095.885 | -1.125.716 | 0 | -380.048 | 286.590.121 |
| 09.272.0032.0181.0053 | 000001324 | Aposentadorias e Pensões Civis da União - No Distrito Federal | S | 1 | 1 | 90 | 0 | 1056 | 13.490.912 | 0 | 0 | 0 | 13.490.912 |
| | | | S | 1 | 1 | 90 | 0 | 1001 | 92.729.705 | 0 | 0 | 0 | 92.729.705 |
| 25.122.0032.20TP.0053 | 000001318 | Ativos Civis da União - No Distrito Federal | F | 1 | 1 | 90 | 0 | 1000 | 85.825.942 | 0 | 0 | 0 | 85.825.942 |
| 25.122.0032.2000.0001 | 000001316 | Administração da Unidade - Nacional | F | 4 | 2 | 90 | 0 | 1000 | 6.420.000 | -91.761 | 0 | -189.581 | 6.138.658 |
| | | | F | 3 | 2 | 90 | 0 | 1000 | 42.340.000 | -605.166 | 0 | 0 | 41.734.834 |
| | | | F | 3 | 2 | 91 | 0 | 1000 | 50.000 | 0 | 0 | 0 | 50.000 |
| 25.122.0032.216H.0001 | 000001320 | Ajuda de Custo para Moradia ou Auxílio-Moradia a Agentes Públicos - Nacional | F | 3 | 2 | 90 | 0 | 1000 | 800.000 | 0 | 0 | 0 | 800.000 |
| 25.126.0032.218T.5664 | 000001321 | Manutenção e Operação da Infraestrutura de Tecnologia da Informação - Em Brasília - DF | F | 4 | 2 | 90 | 0 | 1000 | 6.450.000 | -92.189 | 0 | -190.467 | 6.167.344 |
| | | | F | 3 | 2 | 90 | 0 | 1000 | 14.550.000 | -207.963 | 0 | 0 | 14.342.037 |
| 25.128.0032.4572.0001 | 000001322 | Capacitação de Servidores Públicos Federais em Processo de Qualificação e Requalificação - Nacional | F | 3 | 2 | 90 | 0 | 1000 | 600.000 | 0 | 0 | 0 | 600.000 |
| 25.131.0032.4641.0001 | 000001323 | Publicidade de Utilidade Pública - Nacional | F | 3 | 2 | 90 | 0 | 1000 | 9.000.000 | -128.637 | 0 | 0 | 8.871.363 |
| 25.331.0032.2004.0053 | 000001317 | Assistência Médica e Odontológica aos Servidores Civis, Empregados, Militares e seus Dependentes - No Distrito Federal | F | 3 | 1 | 90 | 0 | 1000 | 3.234.672 | 0 | 0 | 0 | 3.234.672 |
| 25.331.0032.212B.0053 | 000001319 | Benefícios Obrigatórios aos Servidores Civis, Empregados, Militares e seus Dependentes - No Distrito Federal | F | 3 | 1 | 90 | 0 | 1000 | 8.900.183 | 0 | 0 | 0 | 8.900.183 |
| 25.846.0032.09HB.0053 | 000001325 | Contribuição da União, de suas Autarquias e Fundações para o Custeio do Regime de Previdência dos Servidores Públicos Federais - No Distrito Federal | F | 1 | 0 | 91 | 0 | 1000 | 3.704.471 | 0 | 0 | 0 | 3.704.471 |
| 0909 | Operações Especiais: Outros Encargos Especiais | | | | | | | | 191.072.121 | -1.530.086 | 0 | 0 | 189.542.035 |
| 25.211.0909.00PN.0002 | 000001327 | Participação do Brasil, como País não Membro, em Atividades de Cooperação Econômica junto à Organização para Cooperação e Desenvolvimento Econômico - OCDE e seus Órgãos Vinculados - Exterior | F | 3 | 2 | 80 | 0 | 1000 | 45.000 | 0 | 0 | 0 | 45.000 |
| 28.846.0909.000E.0001 | 000001326 | Remuneração da Empresa Pré-Sal Petróleo S.A. pela Gestão de Contratos - Nacional | F | 3 | 2 | 80 | 0 | 1000 | 31.000.000 | -443.083 | 0 | 0 | 30.556.917 |
| | | | F | 3 | 2 | 90 | 0 | 1053 | 83.948.635 | 0 | 0 | 0 | 83.948.635 |
| | | | F | 3 | 2 | 90 | 0 | 1000 | 76.051.365 | -1.087.003 | 0 | 0 | 74.964.362 |
| 28.846.0909.0056.0053 | 000001328 | Benefício Especial - Lei nº 12.618, de 2012 - No Distrito Federal | F | 1 | 1 | 90 | 0 | 1000 | 14.121 | 0 | 0 | 0 | 14.121 |
| 28.846.0909.00X3.0001 | 000001329 | Compensação Financeira entre o RPPSU e os demais RPPS dos entes federados - Nacional | S | 1 | 1 | 90 | 0 | 1000 | 13.000 | 0 | 0 | 0 | 13.000 |
| 0999 | Reserva de Contingência | | | | | | | | 579.137.941 | 0 | 0 | 0 | 579.137.941 |
| 99.999.0999.0Z00.6497 | 000001330 | Reserva de Contingência - Financeira - Reserva de Contingência - Recursos provenientes de receitas próprias e vinculadas, inclusive doações e convênios | F | 9 | 0 | 99 | 0 | 1080 | 410.805.236 | 0 | 0 | 0 | 410.805.236 |
| | | | F | 9 | 0 | 99 | 0 | 1046 | 168.332.705 | 0 | 0 | 0 | 168.332.705 |
| 3101 | Energia Elétrica | | | | | | | | 800.000 | 0 | 1.000.000 | 0 | 1.800.000 |
| 25.752.3101.21BA.0001 | 000001331 | Coordenação das Ações de Gestão e Monitoramento do Setor Elétrico - Nacional | F | 3 | 2 | 90 | 0 | 1000 | 800.000 | 0 | 1.000.000 | 0 | 1.800.000 |
| 3102 | Mineração Segura e Sustentável | | | | | | | | 1.000.000 | -14.293 | 1.000.000 | 0 | 1.985.707 |
| 22.663.3102.4887.0001 | 000001332 | Gestão das Políticas de Geologia, Mineração e Transformação Mineral - Nacional | F | 3 | 2 | 90 | 0 | 1000 | 1.000.000 | -14.293 | 1.000.000 | 0 | 1.985.707 |
| 3103 | Petróleo, Gás, Derivados e Biocombustíveis | | | | | | | | 955.000 | 0 | 1.000.000 | 0 | 1.955.000 |
| 25.121.3103.4892.0001 | 000001333 | Planejamento dos Setores de Petróleo, Derivados, Gás Natural e Biocombustíveis - Nacional | F | 3 | 2 | 90 | 0 | 1000 | 955.000 | 0 | 0 | 0 | 955.000 |
| 25.754.3103.2E91.0001 | 000031849 | Apoio à Política Nacional de Biocombustíveis - RenovaBio - Nacional | F | 4 | 2 | 90 | 0 | 1000 | 0 | 0 | 300.000 | 0 | 300.000 |
| | | | F | 3 | 2 | 90 | 0 | 1000 | 0 | 0 | 700.000 | 0 | 700.000 |
| 3107 | Transição Energética | | | | | | | | 800.000 | 0 | 0 | 0 | 800.000 |
| 25.121.3107.4897.0001 | 000001334 | Transição Energética e Planejamento - Nacional | F | 3 | 2 | 90 | 0 | 1000 | 800.000 | 0 | 0 | 0 | 800.000 |
| Total da UO: | | | | | | | | | 1.061.860.947 | -2.670.095 | 3.000.000 | -380.048 | 1.061.810.804 |



Demonstrativo Analítico das Alterações na Programação por Unidade Orçamentária

Orçamentos Fiscal e da Seguridade Social (Valores em R\$1,00)

| Funcional/Programática | Sequencial | Descrição da Ação + Subtítulo | ESF | GND | RP | MA | IDU | FTE | Proposta (A) | Ajustes Parpré (B) | Acréscimos (C) | Cancelamentos (D) | Rel. Setorial (E) = (A) + (B) + (C) + (D) |
|--|---|---|-----|-----|----|----|-----|------|--------------------|-----------------------|-------------------|----------------------|--|
| Unidade Orçamentária: 32202 - Companhia de Pesquisa de Recursos Minerais - CPRM | | | | | | | | | | | | | |
| 0032 | Programa de Gestão e Manutenção do Poder Executivo | | | | | | | | 658.133.527 | 0 | 0 | 0 | 658.133.527 |
| 18.543.0032.21HF.0042 | 000001339 | Recuperação Ambiental da Bacia Carbonífera de Santa Catarina - No Estado de Santa Catarina | F | 3 | 2 | 90 | 0 | 1045 | 14.355.166 | 0 | 0 | 0 | 14.355.166 |
| | | | F | 4 | 2 | 90 | 0 | 1045 | 500.000 | 0 | 0 | 0 | 500.000 |
| 22.122.0032.20TP.0001 | 000001337 | Ativos Cíveis da União - Nacional | F | 1 | 1 | 90 | 0 | 1000 | 559.591.408 | 0 | 0 | 0 | 559.591.408 |
| 22.122.0032.2000.0001 | 000001335 | Administração da Unidade - Nacional | F | 3 | 2 | 90 | 0 | 1045 | 30.500.000 | 0 | 0 | 0 | 30.500.000 |
| 22.131.0032.4641.0001 | 000001340 | Publicidade de Utilidade Pública - Nacional | F | 3 | 2 | 90 | 0 | 1045 | 200.000 | 0 | 0 | 0 | 200.000 |
| 22.331.0032.2004.0001 | 000001336 | Assistência Médica e Odontológica aos Servidores Cíveis, Empregados, Militares e seus Dependentes - Nacional | F | 3 | 1 | 90 | 0 | 1000 | 29.547.127 | 0 | 0 | 0 | 29.547.127 |
| 22.331.0032.212B.0001 | 000001338 | Benefícios Obrigatórios aos Servidores Cíveis, Empregados, Militares e seus Dependentes - Nacional | F | 3 | 1 | 90 | 0 | 1000 | 23.439.826 | 0 | 0 | 0 | 23.439.826 |
| 0901 | Operações Especiais: Cumprimento de Sentenças Judiciais | | | | | | | | 5.530.639 | 0 | 0 | 0 | 5.530.639 |
| 28.846.0901.0022.0001 | 000001341 | Sentenças Judiciais Devidas por Empresas Estatais - Nacional | F | 1 | 1 | 90 | 0 | 1000 | 5.471.837 | 0 | 0 | 0 | 5.471.837 |
| | | | F | 3 | 1 | 90 | 0 | 1000 | 57.802 | 0 | 0 | 0 | 57.802 |
| 28.846.0901.0625.0001 | 000001342 | Sentenças Judiciais Transitadas em Julgado de Pequeno Valor - Nacional | F | 1 | 1 | 90 | 0 | 1000 | 1.000 | 0 | 0 | 0 | 1.000 |
| 0909 | Operações Especiais: Outros Encargos Especiais | | | | | | | | 593.292 | 0 | 0 | 0 | 593.292 |
| 28.846.0909.0536.0001 | 000001343 | Benefícios de Legislação Especial - Nacional | S | 3 | 1 | 90 | 0 | 1000 | 593.292 | 0 | 0 | 0 | 593.292 |
| 0910 | Operações Especiais: Gestão da Participação em Organismos e Entidades Nacionais e Internacionais | | | | | | | | 150.000 | 0 | 0 | 0 | 150.000 |
| 28.846.0910.00UU.0002 | 000001344 | Contribuições Regulares a Organismos Internacionais de Direito Privado sem Exigência de Programação Específica - Exterior | F | 3 | 2 | 80 | 0 | 1045 | 150.000 | 0 | 0 | 0 | 150.000 |
| 0999 | Reserva de Contingência | | | | | | | | 143.533.705 | 0 | 0 | 0 | 143.533.705 |
| 99.999.0999.0Z00.6497 | 000001345 | Reserva de Contingência - Financeira - Reserva de Contingência - Recursos provenientes de receitas próprias e vinculadas, inclusive doações e convênios | F | 9 | 0 | 99 | 0 | 1045 | 143.533.705 | 0 | 0 | 0 | 143.533.705 |
| 2318 | Gestão de Riscos e de Desastres | | | | | | | | 10.000.000 | 0 | 0 | 0 | 10.000.000 |
| 22.182.2318.21HC.0001 | 000001346 | Mapeamentos, Monitoramentos e Alertas voltados à Prevenção de Desastres - Novo PAC - Nacional | F | 3 | 3 | 90 | 0 | 1045 | 8.700.000 | 0 | 0 | 0 | 8.700.000 |
| | | | F | 4 | 3 | 90 | 0 | 1045 | 1.300.000 | 0 | 0 | 0 | 1.300.000 |
| 2321 | Recursos Hídricos: Água em Quantidade e Qualidade para sempre | | | | | | | | 1.577.714 | 0 | 1.000.000 | 0 | 2.577.714 |
| 22.544.2321.2397.0001 | 000001347 | Conhecimento para Gestão e Ampliação da Oferta Hídrica - Nacional | F | 3 | 2 | 90 | 0 | 1000 | 0 | 0 | 700.000 | 0 | 700.000 |
| | | | F | 4 | 2 | 90 | 0 | 1045 | 239.714 | 0 | 0 | 0 | 239.714 |
| | | | F | 4 | 2 | 90 | 0 | 1000 | 0 | 0 | 300.000 | 0 | 300.000 |
| | | | F | 3 | 2 | 90 | 0 | 1045 | 1.338.000 | 0 | 0 | 0 | 1.338.000 |
| 3102 | Mineração Segura e Sustentável | | | | | | | | 41.753.455 | 0 | 0 | 0 | 41.753.455 |
| 22.571.3102.212H.0001 | 000001348 | Manutenção de Contrato de Gestão com Organizações Sociais (Lei nº 9.637, de 15 de maio de 1998) - Nacional | F | 3 | 2 | 50 | 0 | 1045 | 2.000.000 | 0 | 0 | 0 | 2.000.000 |
| 22.663.3102.21HD.0001 | 000001349 | Geologia para Mineração e Desenvolvimento Sustentável - Nacional | F | 4 | 2 | 90 | 0 | 1045 | 50.000 | 0 | 0 | 0 | 50.000 |
| | | | F | 3 | 2 | 90 | 0 | 1050 | 761.368 | 0 | 0 | 0 | 761.368 |
| | | | F | 3 | 2 | 90 | 0 | 1045 | 8.438.632 | 0 | 0 | 0 | 8.438.632 |
| 22.663.3102.21HE.0001 | 000001350 | Pesquisa Mineral - Novo PAC - Nacional | F | 4 | 3 | 90 | 0 | 1045 | 850.000 | 0 | 0 | 0 | 850.000 |
| | | | F | 3 | 3 | 90 | 0 | 1045 | 29.653.455 | 0 | 0 | 0 | 29.653.455 |
| 6113 | Oceano, Zona Costeira e Antártica | | | | | | | | 9.000.000 | 0 | 0 | 0 | 9.000.000 |
| 22.663.6113.20LC.0001 | 000001351 | Geologia do Espaço Marinho e Costeiro - Novo PAC - Nacional | F | 4 | 3 | 90 | 0 | 1045 | 1.000.000 | 0 | 0 | 0 | 1.000.000 |
| | | | F | 3 | 3 | 90 | 0 | 1045 | 8.000.000 | 0 | 0 | 0 | 8.000.000 |
| Total da UO: | | | | | | | | | 870.272.332 | 0 | 1.000.000 | 0 | 871.272.332 |



Demonstrativo Analítico das Alterações na Programação por Unidade Orçamentária

Orçamentos Fiscal e da Seguridade Social (Valores em R\$1,00)

| Funcional/Programática | Sequencial | Descrição da Ação + Subtítulo | ESF | GND | RP | MA | IDU | FTE | Proposta (A) | Ajustes Parpré (B) | Acréscimos (C) | Cancelamentos (D) | Rel. Setorial (E) = (A) + (B) + (C) + (D) |
|--|---|---|-----|-----|----|----|-----|------|----------------------|-----------------------|-------------------|----------------------|--|
| Unidade Orçamentária: 32265 - Agência Nacional do Petróleo, Gás Natural e Biocombustíveis - ANP | | | | | | | | | | | | | |
| 0032 | Programa de Gestão e Manutenção do Poder Executivo | | | | | | | | 457.141.995 | 0 | 0 | 0 | 457.141.995 |
| 09.272.0032.0181.0001 | 000001357 | Aposentadorias e Pensões Civis da União - Nacional | S | 1 | 1 | 90 | 0 | 1056 | 27.719.480 | 0 | 0 | 0 | 27.719.480 |
| 25.122.0032.20TP.0001 | 000001354 | Ativos Civis da União - Nacional | F | 1 | 1 | 90 | 0 | 1052 | 285.781.142 | 0 | 0 | 0 | 285.781.142 |
| 25.122.0032.2000.0001 | 000001352 | Administração da Unidade - Nacional | F | 4 | 2 | 90 | 0 | 1050 | 60.000 | 0 | 0 | 0 | 60.000 |
| | | | F | 3 | 2 | 90 | 0 | 1050 | 56.508.796 | 0 | 0 | 0 | 56.508.796 |
| | | | F | 3 | 2 | 90 | 0 | 1052 | 30.856.805 | 0 | 0 | 0 | 30.856.805 |
| | | | F | 4 | 2 | 90 | 0 | 1052 | 718.399 | 0 | 0 | 0 | 718.399 |
| | | | F | 3 | 2 | 50 | 0 | 1050 | 1.700.000 | 0 | 0 | 0 | 1.700.000 |
| 25.122.0032.216H.0001 | 000001356 | Ajuda de Custo para Moradia ou Auxílio-Moradia a Agentes Públicos - Nacional | F | 3 | 2 | 90 | 0 | 1050 | 250.000 | 0 | 0 | 0 | 250.000 |
| 25.331.0032.2004.0001 | 000001353 | Assistência Médica e Odontológica aos Servidores Civis, Empregados, Militares e seus Dependentes - Nacional | F | 3 | 1 | 90 | 0 | 1052 | 3.565.908 | 0 | 0 | 0 | 3.565.908 |
| 25.331.0032.212B.0001 | 000001355 | Benefícios Obrigatórios aos Servidores Civis, Empregados, Militares e seus Dependentes - Nacional | F | 3 | 1 | 90 | 0 | 1052 | 10.147.700 | 0 | 0 | 0 | 10.147.700 |
| 25.846.0032.09HB.0001 | 000001358 | Contribuição da União, de suas Autarquias e Fundações para o Custeio do Regime de Previdência dos Servidores Públicos Federais - Nacional | F | 1 | 0 | 91 | 0 | 1052 | 39.833.765 | 0 | 0 | 0 | 39.833.765 |
| 0909 | Operações Especiais: Outros Encargos Especiais | | | | | | | | 14.121 | 0 | 0 | 0 | 14.121 |
| 28.846.0909.0056.0001 | 000001359 | Benefício Especial - Lei nº 12.618, de 2012 - Nacional | F | 1 | 1 | 90 | 0 | 1052 | 14.121 | 0 | 0 | 0 | 14.121 |
| 0910 | Operações Especiais: Gestão da Participação em Organismos e Entidades Nacionais e Internacionais | | | | | | | | 28.000 | 0 | 0 | 0 | 28.000 |
| 28.846.0910.00UU.0002 | 000001360 | Contribuições Regulares a Organismos Internacionais de Direito Privado sem Exigência de Programação Específica - Exterior | F | 3 | 2 | 80 | 0 | 1050 | 28.000 | 0 | 0 | 0 | 28.000 |
| 0999 | Reserva de Contingência | | | | | | | | 1.080.216.236 | 0 | 0 | 0 | 1.080.216.236 |
| 99.999.0999.0Z00.6497 | 000001361 | Reserva de Contingência - Financeira - Reserva de Contingência - Recursos provenientes de receitas próprias e vinculadas, inclusive doações e convênios | F | 9 | 0 | 99 | 0 | 1052 | 260.907.907 | 0 | 0 | 0 | 260.907.907 |
| | | | F | 9 | 0 | 99 | 0 | 1028 | 819.308.329 | 0 | 0 | 0 | 819.308.329 |
| 3103 | Petróleo, Gás, Derivados e Biocombustíveis | | | | | | | | 42.499.085 | 0 | 0 | 0 | 42.499.085 |
| 25.125.3103.212J.0001 | 000001362 | Regulação da Distribuição e Revenda de Derivados de Petróleo, Gás Natural e Biocombustíveis - Nacional | F | 3 | 2 | 90 | 0 | 1052 | 7.336.972 | 0 | 0 | 0 | 7.336.972 |
| | | | F | 4 | 2 | 90 | 0 | 1052 | 1.400.000 | 0 | 0 | 0 | 1.400.000 |
| | | | F | 3 | 2 | 90 | 0 | 1050 | 18.864.625 | 0 | 0 | 0 | 18.864.625 |
| | | | F | 4 | 2 | 90 | 0 | 1050 | 220.000 | 0 | 0 | 0 | 220.000 |
| 25.125.3103.212K.0001 | 000001363 | Regulação da Exploração, Desenvolvimento e Produção de Petróleo, Gás Natural e Biocombustíveis - Nacional | F | 3 | 2 | 90 | 0 | 1052 | 4.252.688 | 0 | 0 | 0 | 4.252.688 |
| | | | F | 3 | 2 | 90 | 0 | 1050 | 10.414.800 | 0 | 0 | 0 | 10.414.800 |
| | | | F | 4 | 2 | 90 | 0 | 1052 | 10.000 | 0 | 0 | 0 | 10.000 |
| Total da UO: | | | | | | | | | 1.579.899.437 | 0 | 0 | 0 | 1.579.899.437 |



Demonstrativo Analítico das Alterações na Programação por Unidade Orçamentária

Orçamentos Fiscal e da Seguridade Social (Valores em R\$1,00)

| Funcional/Programática | Sequencial | Descrição da Ação + Subtítulo | ESF | GND | RP | MA | IDU | FTE | Proposta (A) | Ajustes Parpré (B) | Acréscimos (C) | Cancelamentos (D) | Rel. Setorial (E) = (A) + (B) + (C) + (D) |
|---|---|---|-----|-----|----|----|-----|------|----------------------|-----------------------|-------------------|----------------------|--|
| Unidade Orçamentária: 32266 - Agência Nacional de Energia Elétrica - ANEEL | | | | | | | | | | | | | |
| 0032 | Programa de Gestão e Manutenção do Poder Executivo | | | | | | | | 327.088.231 | 0 | 0 | 0 | 327.088.231 |
| 09.272.0032.0181.0053 | 000001370 | Aposentadorias e Pensões Civis da União - No Distrito Federal | S | 1 | 1 | 90 | 0 | 1056 | 10.732.395 | 0 | 0 | 0 | 10.732.395 |
| 25.122.0032.20TP.0053 | 000001366 | Ativos Civis da União - No Distrito Federal | F | 1 | 1 | 90 | 0 | 1052 | 215.621.204 | 0 | 0 | 0 | 215.621.204 |
| 25.122.0032.2000.0001 | 000001364 | Administração da Unidade - Nacional | F | 4 | 2 | 90 | 0 | 1052 | 3.008.230 | 0 | 0 | 0 | 3.008.230 |
| | | | F | 3 | 2 | 90 | 0 | 1052 | 59.438.028 | 0 | 0 | 0 | 59.438.028 |
| 25.122.0032.216H.0001 | 000001368 | Ajuda de Custo para Moradia ou Auxílio-Moradia a Agentes Públicos - Nacional | F | 3 | 2 | 90 | 0 | 1052 | 265.000 | 0 | 0 | 0 | 265.000 |
| 25.128.0032.4572.0001 | 000001369 | Capacitação de Servidores Públicos Federais em Processo de Qualificação e Requalificação - Nacional | F | 3 | 2 | 90 | 0 | 1052 | 1.512.000 | 0 | 0 | 0 | 1.512.000 |
| 25.331.0032.2004.0053 | 000001365 | Assistência Médica e Odontológica aos Servidores Civis, Empregados, Militares e seus Dependentes - No Distrito Federal | F | 3 | 1 | 90 | 0 | 1052 | 2.200.008 | 0 | 0 | 0 | 2.200.008 |
| 25.331.0032.212B.0053 | 000001367 | Benefícios Obrigatórios aos Servidores Civis, Empregados, Militares e seus Dependentes - No Distrito Federal | F | 3 | 1 | 90 | 0 | 1052 | 8.373.602 | 0 | 0 | 0 | 8.373.602 |
| 25.846.0032.09HB.0053 | 000001371 | Contribuição da União, de suas Autarquias e Fundações para o Custeio do Regime de Previdência dos Servidores Públicos Federais - No Distrito Federal | F | 1 | 0 | 91 | 0 | 1052 | 25.937.764 | 0 | 0 | 0 | 25.937.764 |
| 0903 | Operações Especiais: Transferências Constitucionais e as Decorrentes de Legislação Específica | | | | | | | | 1.935.005.241 | 0 | 0 | 0 | 1.935.005.241 |
| 28.845.0903.00NY.0001 | 000001372 | Transferência de Recursos para a Conta de Desenvolvimento Energético (Lei nº 10.438, de 26 de abril de 2002) - Nacional | F | 3 | 1 | 50 | 0 | 1087 | 1.935.005.241 | 0 | 0 | 0 | 1.935.005.241 |
| 0909 | Operações Especiais: Outros Encargos Especiais | | | | | | | | 14.121 | 0 | 0 | 0 | 14.121 |
| 28.846.0909.00S6.0053 | 000001373 | Benefício Especial - Lei nº 12.618, de 2012 - No Distrito Federal | F | 1 | 1 | 90 | 0 | 1052 | 14.121 | 0 | 0 | 0 | 14.121 |
| 0910 | Operações Especiais: Gestão da Participação em Organismos e Entidades Nacionais e Internacionais | | | | | | | | 88.000 | 0 | 0 | 0 | 88.000 |
| 28.846.0910.00PW.0001 | 000001374 | Contribuições Regulares a Entidades ou Organismos Nacionais sem Exigência de Programação Específica - Nacional | F | 3 | 2 | 50 | 0 | 1052 | 50.000 | 0 | 0 | 0 | 50.000 |
| 28.846.0910.00UU.0002 | 000001375 | Contribuições Regulares a Organismos Internacionais de Direito Privado sem Exigência de Programação Específica - Exterior | F | 3 | 2 | 80 | 0 | 1052 | 38.000 | 0 | 0 | 0 | 38.000 |
| 0999 | Reserva de Contingência | | | | | | | | 612.370.315 | 0 | 0 | 0 | 612.370.315 |
| 99.999.0999.0Z00.6497 | 000001376 | Reserva de Contingência - Financeira - Reserva de Contingência - Recursos provenientes de receitas próprias e vinculadas, inclusive doações e convênios | F | 9 | 0 | 99 | 0 | 1052 | 612.370.315 | 0 | 0 | 0 | 612.370.315 |
| 3101 | Energia Elétrica | | | | | | | | 82.491.001 | 0 | 31.000.000 | 0 | 113.491.001 |
| 25.125.3101.4880.0001 | 000001381 | Fiscalização dos Serviços de Energia Elétrica - Nacional | F | 3 | 2 | 90 | 0 | 1052 | 13.939.210 | 0 | 0 | 0 | 13.939.210 |
| | | | F | 3 | 2 | 90 | 0 | 1000 | 0 | 0 | 11.000.000 | 0 | 11.000.000 |
| | | | F | 3 | 2 | 32 | 0 | 1052 | 18.202.207 | 0 | 0 | 0 | 18.202.207 |
| 25.130.3101.4699.0001 | 000001379 | Outorga de Geração, Transmissão e Distribuição de Energia Elétrica - Nacional | F | 3 | 2 | 90 | 0 | 1052 | 10.750.659 | 0 | 0 | 0 | 10.750.659 |
| 25.665.3101.4703.0001 | 000001380 | Regulamentação dos Serviços de Energia Elétrica - Nacional | F | 3 | 2 | 90 | 0 | 1052 | 12.719.804 | 0 | 0 | 0 | 12.719.804 |
| 25.752.3101.2C42.0001 | 000001378 | Participação Pública e Comunicação com a Sociedade - Nacional | F | 3 | 2 | 90 | 0 | 1052 | 5.428.174 | 0 | 0 | 0 | 5.428.174 |
| | | | F | 3 | 2 | 91 | 0 | 1052 | 249.623 | 0 | 0 | 0 | 249.623 |
| 25.752.3101.2993.0001 | 000001377 | Ouvidoria Setorial da Agência Nacional de Energia Elétrica - Nacional | F | 3 | 2 | 90 | 0 | 1000 | 0 | 0 | 20.000.000 | 0 | 20.000.000 |
| | | | F | 3 | 2 | 32 | 0 | 1052 | 670.000 | 0 | 0 | 0 | 670.000 |
| | | | F | 3 | 2 | 90 | 0 | 1052 | 20.531.324 | 0 | 0 | 0 | 20.531.324 |
| Total da UO: | | | | | | | | | 2.957.056.909 | 0 | 31.000.000 | 0 | 2.988.056.909 |



Demonstrativo Analítico das Alterações na Programação por Unidade Orçamentária

Orçamentos Fiscal e da Seguridade Social (Valores em R\$1,00)

| Funcional/Programática | Sequencial | Descrição da Ação + Subtítulo | ESF | GND | RP | MA | IDU | FTE | Proposta (A) | Ajustes Parpré (B) | Acréscimos (C) | Cancelamentos (D) | Rel. Setorial (E) = (A) + (B) + (C) + (D) |
|---|---|--|-----|-----|----|----|-----|------|--------------------|-----------------------|-------------------|----------------------|--|
| Unidade Orçamentária: 32314 - Empresa de Pesquisa Energética - EPE | | | | | | | | | | | | | |
| 0032 | Programa de Gestão e Manutenção do Poder Executivo | | | | | | | | 209.896.662 | -325.949 | 0 | -24.565 | 209.546.148 |
| 25.122.0032.20TP.0033 | 000001384 | Ativos Cíveis da União - No Estado do Rio de Janeiro | F | 1 | 1 | 90 | 0 | 1000 | 169.654.241 | 0 | 0 | 0 | 169.654.241 |
| 25.122.0032.2000.0001 | 000001382 | Administração da Unidade - Nacional | F | 3 | 2 | 90 | 0 | 1000 | 22.804.793 | -325.949 | 0 | 0 | 22.478.844 |
| | | | F | 4 | 2 | 90 | 0 | 1000 | 820.000 | 0 | 0 | -24.565 | 795.435 |
| | | | F | 3 | 2 | 90 | 0 | 1050 | 1.304.815 | 0 | 0 | 0 | 1.304.815 |
| | | | F | 3 | 2 | 91 | 0 | 1000 | 2.828.857 | 0 | 0 | 0 | 2.828.857 |
| 25.122.0032.216H.0001 | 000001386 | Ajuda de Custo para Moradia ou Auxílio-Moradia a Agentes Públicos - Nacional | F | 3 | 2 | 90 | 0 | 1000 | 600.000 | 0 | 0 | 0 | 600.000 |
| 25.331.0032.2004.0033 | 000001383 | Assistência Médica e Odontológica aos Servidores Cíveis, Empregados, Militares e seus Dependentes - No Estado do Rio de Janeiro | F | 3 | 1 | 90 | 0 | 1000 | 3.643.257 | 0 | 0 | 0 | 3.643.257 |
| 25.331.0032.212B.0033 | 000001385 | Benefícios Obrigatórios aos Servidores Cíveis, Empregados, Militares e seus Dependentes - No Estado do Rio de Janeiro | F | 3 | 1 | 90 | 0 | 1000 | 8.240.699 | 0 | 0 | 0 | 8.240.699 |
| 0901 | Operações Especiais: Cumprimento de Sentenças Judiciais | | | | | | | | 1.142.264 | 0 | 0 | 0 | 1.142.264 |
| 28.846.0901.0022.0033 | 000001387 | Sentenças Judiciais Devidas por Empresas Estatais - No Estado do Rio de Janeiro | F | 1 | 1 | 90 | 0 | 1000 | 1.129.703 | 0 | 0 | 0 | 1.129.703 |
| | | | F | 3 | 1 | 90 | 0 | 1000 | 11.561 | 0 | 0 | 0 | 11.561 |
| 28.846.0901.0625.0033 | 000001388 | Sentenças Judiciais Transitadas em Julgado de Pequeno Valor - No Estado do Rio de Janeiro | F | 1 | 1 | 90 | 0 | 1000 | 1.000 | 0 | 0 | 0 | 1.000 |
| 0909 | Operações Especiais: Outros Encargos Especiais | | | | | | | | 285.746 | 0 | 0 | 0 | 285.746 |
| 25.211.0909.00PN.0002 | 000001389 | Participação do Brasil, como País não Membro, em Atividades de Cooperação Econômica junto à Organização para Cooperação e Desenvolvimento Econômico - OCDE e seus Órgãos Vinculados - Exterior | F | 3 | 2 | 80 | 0 | 1000 | 285.746 | 0 | 0 | 0 | 285.746 |
| 0910 | Operações Especiais: Gestão da Participação em Organismos e Entidades Nacionais e Internacionais | | | | | | | | 196.200 | 0 | 0 | 0 | 196.200 |
| 28.846.0910.00PW.0001 | 000001390 | Contribuições Regulares a Entidades ou Organismos Nacionais sem Exigência de Programação Específica - Nacional | F | 3 | 2 | 50 | 0 | 1000 | 196.200 | 0 | 0 | 0 | 196.200 |
| 3107 | Transição Energética | | | | | | | | 13.879.305 | 0 | 0 | 0 | 13.879.305 |
| 25.121.3107.20LI.0001 | 000001391 | Estudos para o Planejamento do Setor Energético - Nacional | F | 4 | 2 | 90 | 0 | 1080 | 800.000 | 0 | 0 | 0 | 800.000 |
| | | | F | 3 | 2 | 90 | 0 | 1080 | 5.845.939 | 0 | 0 | 0 | 5.845.939 |
| 25.753.3107.21BC.0001 | 000001392 | Estudos da Indústria de Petróleo e Gás Natural - Nacional | F | 3 | 2 | 90 | 0 | 1046 | 6.081.318 | 0 | 0 | 0 | 6.081.318 |
| 25.754.3107.21BD.0001 | 000001393 | Estudos da Indústria de Biocombustíveis - Nacional | F | 3 | 2 | 90 | 0 | 1046 | 1.152.048 | 0 | 0 | 0 | 1.152.048 |
| Total da UO: | | | | | | | | | 225.400.177 | -325.949 | 0 | -24.565 | 225.049.663 |



Demonstrativo Analítico das Alterações na Programação por Unidade Orçamentária

Orçamentos Fiscal e da Seguridade Social (Valores em R\$1,00)

| Funcional/Programática | Sequencial | Descrição da Ação + Subtítulo | ESF | GND | RP | MA | IDU | FTE | Proposta (A) | Ajustes Parpré (B) | Acréscimos (C) | Cancelamentos (D) | Rel. Setorial (E) = (A) + (B) + (C) + (D) |
|--|--|---|-----|-----|----|----|-----|------|-----------------|-----------------------|-------------------|----------------------|--|
| Unidade Orçamentária: 32396 - Agência Nacional de Mineração - ANM | | | | | | | | | | | | | |
| 0032 | Programa de Gestão e Manutenção do Poder Executivo | | | | | | | | 532.564.459 | 0 | 1.000.000 | 0 | 533.564.459 |
| 04.126.0032.21F6.0001 | 000031850 | Modernização e Gestão dos Recursos de Tecnologia da Informação, Comunicação e Inovação Institucional - Nacional | F | 3 | 2 | 90 | 0 | 1000 | 0 | 0 | 1.000.000 | 0 | 1.000.000 |
| 04.126.0032.21F6.5664 | 000001399 | Modernização e Gestão dos Recursos de Tecnologia da Informação, Comunicação e Inovação Institucional - Em Brasília - DF | F | 3 | 2 | 90 | 0 | 1053 | 16.425.000 | 0 | 0 | 0 | 16.425.000 |
| | | | F | 4 | 2 | 90 | 0 | 1053 | 4.106.928 | 0 | 0 | 0 | 4.106.928 |
| 09.272.0032.0181.0053 | 000001400 | Aposentadorias e Pensões Civis da União - No Distrito Federal | S | 1 | 1 | 90 | 0 | 1001 | 6.830.620 | 0 | 0 | 0 | 6.830.620 |
| | | | S | 1 | 1 | 90 | 0 | 1056 | 140.000.344 | 0 | 0 | 0 | 140.000.344 |
| 22.122.0032.20TP.0053 | 000001396 | Ativos Civis da União - No Distrito Federal | F | 1 | 1 | 90 | 0 | 1052 | 88.501.911 | 0 | 0 | 0 | 88.501.911 |
| | | | F | 1 | 1 | 90 | 0 | 1000 | 164.598.482 | 0 | 0 | 0 | 164.598.482 |
| 22.122.0032.2000.0001 | 000001394 | Administração da Unidade - Nacional | F | 3 | 2 | 91 | 0 | 1053 | 181.921 | 0 | 0 | 0 | 181.921 |
| | | | F | 4 | 2 | 90 | 0 | 1053 | 2.000.000 | 0 | 0 | 0 | 2.000.000 |
| | | | F | 3 | 2 | 50 | 0 | 1053 | 46.761 | 0 | 0 | 0 | 46.761 |
| | | | F | 3 | 2 | 90 | 0 | 1053 | 52.147.188 | 0 | 0 | 0 | 52.147.188 |
| 22.122.0032.216H.0001 | 000001398 | Ajuda de Custo para Moradia ou Auxílio-Moradia a Agentes Públicos - Nacional | F | 3 | 2 | 90 | 0 | 1053 | 580.000 | 0 | 0 | 0 | 580.000 |
| 22.331.0032.2004.0053 | 000001395 | Assistência Médica e Odontológica aos Servidores Civis, Empregados, Militares e seus Dependentes - No Distrito Federal | F | 3 | 1 | 90 | 0 | 1000 | 3.797.707 | 0 | 0 | 0 | 3.797.707 |
| 22.331.0032.212B.0053 | 000001397 | Benefícios Obrigatórios aos Servidores Civis, Empregados, Militares e seus Dependentes - No Distrito Federal | F | 3 | 1 | 90 | 0 | 1000 | 14.904.886 | 0 | 0 | 0 | 14.904.886 |
| 22.846.0032.09HB.0053 | 000001401 | Contribuição da União, de suas Autarquias e Fundações para o Custeio do Regime de Previdência dos Servidores Públicos Federais - No Distrito Federal | F | 1 | 0 | 91 | 0 | 1000 | 38.442.711 | 0 | 0 | 0 | 38.442.711 |
| 0909 | Operações Especiais: Outros Encargos Especiais | | | | | | | | 14.121 | 0 | 0 | 0 | 14.121 |
| 28.846.0909.0056.0053 | 000001402 | Benefício Especial - Lei nº 12.618, de 2012 - No Distrito Federal | F | 1 | 1 | 90 | 0 | 1000 | 14.121 | 0 | 0 | 0 | 14.121 |
| 0999 | Reserva de Contingência | | | | | | | | 254.958.733 | 0 | 0 | 0 | 254.958.733 |
| 99.999.0999.0Z00.6497 | 000001403 | Reserva de Contingência - Financeira - Reserva de Contingência - Recursos provenientes de receitas próprias e vinculadas, inclusive doações e convênios | F | 9 | 0 | 99 | 0 | 1050 | 104.612 | 0 | 0 | 0 | 104.612 |
| | | | F | 9 | 0 | 99 | 0 | 1053 | 254.854.121 | 0 | 0 | 0 | 254.854.121 |
| 3102 | Mineração Segura e Sustentável | | | | | | | | 33.700.000 | 0 | 0 | 0 | 33.700.000 |
| 22.125.3102.215Z.0001 | 000001404 | Regulação, Outorga e Fiscalização da Mineração - Nacional | F | 3 | 2 | 90 | 0 | 1053 | 17.950.000 | 0 | 0 | 0 | 17.950.000 |
| | | | F | 4 | 2 | 90 | 0 | 1053 | 200.000 | 0 | 0 | 0 | 200.000 |
| 22.126.3102.15YU.0001 | 000001405 | Revisão e Automação dos Processos de Outorga e Fiscalização de Pesquisa e Lavra Mineral da ANM - Nacional | F | 3 | 2 | 90 | 0 | 1053 | 9.105.171 | 0 | 0 | 0 | 9.105.171 |
| | | | F | 4 | 2 | 90 | 0 | 1053 | 2.450.000 | 0 | 0 | 0 | 2.450.000 |
| | | | F | 3 | 2 | 90 | 0 | 1052 | 3.994.829 | 0 | 0 | 0 | 3.994.829 |
| Total da UO: | | | | | | | | | 821.237.313 | 0 | 1.000.000 | 0 | 822.237.313 |



Demonstrativo Analítico das Alterações na Programação por Unidade Orçamentária

Orçamentos Fiscal e da Seguridade Social (Valores em R\$1,00)

| Funcional/Programática | Sequencial | Descrição da Ação + Subtítulo | | ESF | GND | RP | MA | IDU | FTE | Proposta (A) | Ajustes Parpré (B) | Acréscimos (C) | Cancelamentos (D) | Rel. Setorial (E) = (A) + (B) + (C) + (D) |
|--|--|--|---|-----|-----|----|----|------|-------------|-----------------|-----------------------|-------------------|----------------------|--|
| Unidade Orçamentária: 32398 - Nuclebrás Equipamentos Pesados S.A. - NUCLEP | | | | | | | | | | | | | | |
| 0032 | Programa de Gestão e Manutenção do Poder Executivo | | | | | | | | | 392.429.513 | 0 | 0 | 0 | 392.429.513 |
| 25.122.0032.20TP.0033 | 000001407 | Ativos Cíveis da União - No Estado do Rio de Janeiro | F | 1 | 1 | 90 | 0 | 1000 | 335.492.082 | 0 | 0 | 0 | 335.492.082 | |
| 25.331.0032.2004.0033 | 000001406 | Assistência Médica e Odontológica aos Servidores Cíveis, Empregados, Militares e seus Dependentes - No Estado do Rio de Janeiro | F | 3 | 1 | 90 | 0 | 1000 | 27.551.217 | 0 | 0 | 0 | 27.551.217 | |
| 25.331.0032.212B.0033 | 000001408 | Benefícios Obrigatórios aos Servidores Cíveis, Empregados, Militares e seus Dependentes - No Estado do Rio de Janeiro | F | 3 | 1 | 90 | 0 | 1000 | 29.386.214 | 0 | 0 | 0 | 29.386.214 | |
| 0901 | Operações Especiais: Cumprimento de Sentenças Judiciais | | | | | | | | | 36.019.710 | 0 | 0 | 0 | 36.019.710 |
| 28.846.0901.00QY.0033 | 000001410 | Acordos referentes a passivos atuariais de estatais dependentes - No Estado do Rio de Janeiro | F | 1 | 1 | 90 | 0 | 1000 | 27.741.875 | 0 | 0 | 0 | 27.741.875 | |
| 28.846.0901.0022.0033 | 000001409 | Sentenças Judiciais Devidas por Empresas Estatais - No Estado do Rio de Janeiro | F | 1 | 1 | 90 | 0 | 1000 | 7.274.578 | 0 | 0 | 0 | 7.274.578 | |
| | | | F | 3 | 1 | 90 | 0 | 1000 | 1.002.257 | 0 | 0 | 0 | 1.002.257 | |
| 28.846.0901.0625.0033 | 000001411 | Sentenças Judiciais Transitadas em Julgado de Pequeno Valor - No Estado do Rio de Janeiro | F | 1 | 1 | 90 | 0 | 1000 | 1.000 | 0 | 0 | 0 | 1.000 | |
| 0910 | Operações Especiais: Gestão da Participação em Organismos e Entidades Nacionais e Internacionais | | | | | | | | | 22.803 | 0 | 0 | 0 | 22.803 |
| 28.846.0910.00PW.0001 | 000001412 | Contribuições Regulares a Entidades ou Organismos Nacionais sem Exigência de Programação Específica - Nacional | F | 3 | 2 | 50 | 0 | 1050 | 13.273 | 0 | 0 | 0 | 13.273 | |
| | | | F | 3 | 2 | 50 | 0 | 1000 | 9.530 | 0 | 0 | 0 | 9.530 | |
| 2306 | Política Nuclear | | | | | | | | | 48.978.077 | -239.371 | 0 | -60.499 | 48.678.207 |
| 25.572.2306.20V1.3303 | 000001413 | Fabricação de Equipamentos Pesados para as Indústrias Nuclear e de Alta Tecnologia - No Município de Itaguaí - RJ | F | 3 | 2 | 90 | 0 | 1050 | 21.647.876 | 0 | 0 | 0 | 21.647.876 | |
| | | | F | 4 | 2 | 90 | 0 | 1050 | 2.849.053 | 0 | 0 | 0 | 2.849.053 | |
| | | | F | 3 | 2 | 91 | 0 | 1050 | 4.498.673 | 0 | 0 | 0 | 4.498.673 | |
| | | | F | 4 | 2 | 90 | 0 | 1000 | 2.048.751 | -29.282 | 0 | -60.499 | 1.958.970 | |
| | | | F | 3 | 2 | 90 | 0 | 1000 | 14.698.732 | -210.089 | 0 | 0 | 14.488.643 | |
| | | | F | 3 | 2 | 91 | 0 | 1000 | 3.234.992 | 0 | 0 | 0 | 3.234.992 | |
| 3101 | Energia Elétrica | | | | | | | | | 27.052.016 | -168.789 | 0 | -51.863 | 26.831.364 |
| 25.751.3101.21BE.3303 | 000001414 | Fabricação de Equipamentos destinados à Indústria de Petróleo e Gás, Offshore e Torres de Transmissão - No Município de Itaguaí - RJ | F | 4 | 2 | 90 | 0 | 1000 | 1.756.326 | -25.103 | 0 | -51.863 | 1.679.360 | |
| | | | F | 3 | 2 | 90 | 0 | 1050 | 13.979.830 | 0 | 0 | 0 | 13.979.830 | |
| | | | F | 3 | 2 | 90 | 0 | 1000 | 10.052.882 | -143.686 | 0 | 0 | 9.909.196 | |
| | | | F | 4 | 2 | 90 | 0 | 1050 | 1.262.978 | 0 | 0 | 0 | 1.262.978 | |
| Total da UO: | | | | | | | | | 504.502.119 | -408.160 | 0 | -112.362 | 503.981.597 | |



Demonstrativo Analítico das Alterações na Programação por Unidade Orçamentária

Orçamentos Fiscal e da Seguridade Social (Valores em R\$1,00)

| Funcional/Programática | Sequencial | Descrição da Ação + Subtítulo | ESF | GND | RP | MA | IDU | FTE | Proposta (A) | Ajustes Parpré (B) | Acréscimos (C) | Cancelamentos (D) | Rel. Setorial (E) = (A) + (B) + (C) + (D) |
|--|---|--|-----|-----|----|----|-----|------|----------------------|-----------------------|-------------------|----------------------|--|
| Unidade Orçamentária: 39101 - Ministério dos Transportes - Administração Direta | | | | | | | | | | | | | |
| 0032 | Programa de Gestão e Manutenção do Poder Executivo | | | | | | | | 418.117.277 | -2.575.616 | 0 | -34.451 | 415.507.210 |
| 26.121.0032.20UC.0001 | 000001923 | Estudos, Projetos e Planejamento de Infraestrutura de Transportes - Nacional | F | 3 | 3 | 90 | 0 | 1000 | 2.501.927 | -35.760 | 0 | 0 | 2.466.167 |
| | | | F | 3 | 3 | 90 | 0 | 1050 | 69.498.073 | 0 | 0 | 0 | 69.498.073 |
| 26.122.0032.168Z.0001 | 000001929 | Programa de Gestão Proativa, Segura e Resiliente de Rodovias no Brasil - Nacional | F | 3 | 2 | 90 | 0 | 1000 | 5.000.000 | -71.465 | 0 | 0 | 4.928.535 |
| 26.122.0032.20TP.0053 | 000001922 | Ativos Cíveis da União - No Distrito Federal | F | 1 | 1 | 90 | 0 | 1000 | 144.074.974 | 0 | 0 | 0 | 144.074.974 |
| 26.122.0032.2000.0001 | 000001920 | Administração da Unidade - Nacional | F | 3 | 2 | 90 | 0 | 1000 | 124.045.880 | -1.772.990 | 0 | 0 | 122.272.890 |
| | | | F | 4 | 2 | 90 | 0 | 1000 | 500.000 | 0 | 0 | -14.979 | 485.021 |
| 26.122.0032.216H.0001 | 000001925 | Ajuda de Custo para Moradia ou Auxílio-Moradia a Agentes Públicos - Nacional | F | 3 | 2 | 90 | 0 | 1000 | 979.663 | 0 | 0 | 0 | 979.663 |
| 26.122.0032.218S.0001 | 000001926 | Apoio ao Planejamento, Gerenciamento e Acompanhamento da Implementação de Empreendimentos de Infraestrutura - Nacional | F | 3 | 3 | 90 | 0 | 1000 | 20.000.000 | -285.860 | 0 | 0 | 19.714.140 |
| 26.126.0032.218T.0001 | 000001927 | Manutenção e Operação da Infraestrutura de Tecnologia da Informação - Nacional | F | 3 | 2 | 90 | 0 | 1000 | 23.653.240 | -338.076 | 0 | 0 | 23.315.164 |
| | | | F | 4 | 2 | 90 | 0 | 1000 | 650.000 | 0 | 0 | -19.472 | 630.528 |
| 26.131.0032.4641.0001 | 000001928 | Publicidade de Utilidade Pública - Nacional | F | 3 | 2 | 90 | 0 | 1000 | 5.000.000 | -71.465 | 0 | 0 | 4.928.535 |
| 26.331.0032.2004.0053 | 000001921 | Assistência Médica e Odontológica aos Servidores Cíveis, Empregados, Militares e seus Dependentes - No Distrito Federal | F | 3 | 1 | 90 | 0 | 1000 | 1.384.080 | 0 | 0 | 0 | 1.384.080 |
| 26.331.0032.212B.0053 | 000001924 | Benefícios Obrigatórios aos Servidores Cíveis, Empregados, Militares e seus Dependentes - No Distrito Federal | F | 3 | 1 | 90 | 0 | 1000 | 12.504.615 | 0 | 0 | 0 | 12.504.615 |
| 26.846.0032.09HB.0053 | 000001930 | Contribuição da União, de suas Autarquias e Fundações para o Custeio do Regime de Previdência dos Servidores Públicos Federais - No Distrito Federal | F | 1 | 0 | 91 | 0 | 1000 | 8.324.825 | 0 | 0 | 0 | 8.324.825 |
| 0909 | Operações Especiais: Outros Encargos Especiais | | | | | | | | 962.458.452 | 0 | 0 | -43.380.321 | 919.078.131 |
| 28.846.0909.00VR.0010 | 000001931 | Participação da União em projetos de concessões rodoviárias outorgadas a iniciativa privada - Na Região Norte | F | 4 | 3 | 90 | 0 | 1000 | 21.476.000 | 0 | 0 | 0 | 20.832.622 |
| 28.846.0909.00VR.0020 | 000001932 | Participação da União em projetos de concessões rodoviárias outorgadas a iniciativa privada - Na Região Nordeste | F | 4 | 3 | 90 | 0 | 1000 | 402.140.675 | 0 | 0 | -12.047.330 | 390.093.345 |
| 28.846.0909.00VR.0030 | 000001933 | Participação da União em projetos de concessões rodoviárias outorgadas a iniciativa privada - Na Região Sudeste | F | 4 | 3 | 90 | 0 | 1000 | 21.476.000 | 0 | 0 | 0 | 20.832.622 |
| 28.846.0909.00VR.0040 | 000001934 | Participação da União em projetos de concessões rodoviárias outorgadas a iniciativa privada - Na Região Sul | F | 4 | 3 | 90 | 0 | 1000 | 21.476.000 | 0 | 0 | 0 | 20.832.622 |
| 28.846.0909.00VR.0050 | 000001935 | Participação da União em projetos de concessões rodoviárias outorgadas a iniciativa privada - Na Região Centro-Oeste | F | 4 | 3 | 90 | 0 | 1000 | 21.476.000 | 0 | 0 | 0 | 20.832.622 |
| 28.846.0909.00VS.0001 | 000001936 | Participação da União em projetos de concessões e autorizações ferroviárias outorgadas à iniciativa privada - Nacional | F | 4 | 3 | 90 | 0 | 1000 | 474.292.326 | 0 | 0 | -28.759.479 | 445.532.847 |
| 28.846.0909.0536.0001 | 000001937 | Benefícios de Legislação Especial - Nacional | S | 3 | 1 | 90 | 0 | 1000 | 21.451 | 0 | 0 | 0 | 21.451 |
| 28.846.0909.0713.0001 | 000001938 | Cumprimento de Obrigações decorrentes da extinção do Departamento Nacional de Estradas de Rodagem - DNER - Nacional | F | 3 | 2 | 90 | 0 | 1000 | 100.000 | 0 | 0 | 0 | 100.000 |
| 0910 | Operações Especiais: Gestão da Participação em Organismos e Entidades Nacionais e Internacionais | | | | | | | | 4.037.028 | -57.701 | 0 | 0 | 3.979.327 |
| 28.846.0910.00RK.0002 | 000001939 | Contribuição à Comissão Mista Brasileiro Argentina para gestão e manutenção da Ponte São Borja e São Tomé - Exterior | F | 3 | 2 | 80 | 0 | 1000 | 2.037.028 | -29.115 | 0 | 0 | 2.007.913 |
| 28.846.0910.00UU.0002 | 000001940 | Contribuições Regulares a Organismos Internacionais de Direito Privado sem Exigência de Programação Específica - Exterior | F | 3 | 2 | 80 | 0 | 1000 | 2.000.000 | -28.586 | 0 | 0 | 1.971.414 |
| Total da UO: | | | | | | | | | 1.384.612.757 | -2.633.317 | 0 | -43.414.772 | 1.338.564.668 |



Demonstrativo Analítico das Alterações na Programação por Unidade Orçamentária

Orçamentos Fiscal e da Seguridade Social (Valores em R\$1,00)

| Funcional/Programática | Sequencial | Descrição da Ação + Subtítulo | ESF | GND | RP | MA | IDU | FTE | Proposta (A) | Ajustes Parpré (B) | Acréscimos (C) | Cancelamentos (D) | Rel. Setorial (E) = (A) + (B) + (C) + (D) |
|---|---|--|-----|-----|----|----|-----|------|-----------------|-----------------------|-------------------|----------------------|--|
| Unidade Orçamentária: 39207 - VALEC - Engenharia, Construções e Ferrovias S.A. | | | | | | | | | | | | | |
| 0032 | Programa de Gestão e Manutenção do Poder Executivo | | | | | | | | 471.931.287 | -3.140.188 | 0 | -2.822.437 | 465.968.662 |
| 26.121.0032.20UC.0001 | 000001944 | Estudos, Projetos e Planejamento de Infraestrutura de Transportes - Nacional | F | 3 | 2 | 90 | 0 | 1000 | 34.165.683 | -488.330 | 0 | 0 | 33.677.353 |
| | | | F | 4 | 2 | 90 | 0 | 1000 | 11.780.430 | -168.377 | 0 | -347.873 | 11.264.180 |
| | | | F | 4 | 3 | 90 | 0 | 1000 | 76.443.824 | -1.092.613 | 0 | -2.257.371 | 73.093.840 |
| | | | F | 3 | 3 | 90 | 0 | 1000 | 10.837.741 | -154.904 | 0 | 0 | 10.682.837 |
| 26.122.0032.20TP.0001 | 000001943 | Ativos Cíveis da União - Nacional | F | 1 | 1 | 90 | 0 | 1000 | 208.402.649 | 0 | 0 | 0 | 208.402.649 |
| 26.122.0032.2000.0001 | 000001941 | Administração da Unidade - Nacional | F | 3 | 2 | 90 | 0 | 1050 | 28.488.864 | 0 | 0 | 0 | 28.488.864 |
| | | | F | 4 | 2 | 90 | 0 | 1000 | 350.000 | 0 | 0 | -10.485 | 339.515 |
| | | | F | 3 | 2 | 90 | 0 | 1000 | 34.510.969 | -493.265 | 0 | 0 | 34.017.704 |
| | | | F | 4 | 2 | 90 | 0 | 1000 | 7.000.000 | -100.051 | 0 | -206.708 | 6.693.241 |
| 26.126.0032.218T.0001 | 000001946 | Manutenção e Operação da Infraestrutura de Tecnologia da Informação - Nacional | F | 3 | 2 | 90 | 0 | 1000 | 44.962.394 | -642.648 | 0 | 0 | 44.319.746 |
| 26.331.0032.2004.0001 | 000001942 | Assistência Médica e Odontológica aos Servidores Cíveis, Empregados, Militares e seus Dependentes - Nacional | F | 3 | 1 | 90 | 0 | 1000 | 5.770.792 | 0 | 0 | 0 | 5.770.792 |
| 26.331.0032.212B.0001 | 000001945 | Benefícios Obrigatórios aos Servidores Cíveis, Empregados, Militares e seus Dependentes - Nacional | F | 3 | 1 | 90 | 0 | 1000 | 9.217.941 | 0 | 0 | 0 | 9.217.941 |
| 0901 | Operações Especiais: Cumprimento de Sentenças Judiciais | | | | | | | | 9.755.617 | 0 | 0 | 0 | 9.755.617 |
| 28.846.0901.0022.0001 | 000001947 | Sentenças Judiciais Devidas por Empresas Estatais - Nacional | F | 1 | 1 | 90 | 0 | 1000 | 5.180.424 | 0 | 0 | 0 | 5.180.424 |
| | | | F | 3 | 1 | 90 | 0 | 1000 | 578.020 | 0 | 0 | 0 | 578.020 |
| 28.846.0901.0625.0001 | 000001948 | Sentenças Judiciais Transitadas em Julgado de Pequeno Valor - Nacional | F | 1 | 1 | 90 | 0 | 1000 | 3.997.173 | 0 | 0 | 0 | 3.997.173 |
| 3901 | Transporte Ferroviário | | | | | | | | 283.645.126 | -4.009.835 | 0 | -8.377.310 | 271.257.981 |
| 26.783.3901.11ZD.0035 | 000001951 | Construção da Ferrovia Norte-Sul - Ouroeste/SP - Estrela D'Oeste/SP - EF-151 - No Estado de São Paulo | F | 4 | 2 | 90 | 0 | 1000 | 428.571 | 0 | 0 | -12.839 | 415.732 |
| 26.783.3901.11ZE.0029 | 000001952 | Construção da Ferrovia de Integração Oeste-Leste - Ilhéus/BA - Caetité/BA - EF-334 - No Estado da Bahia | F | 4 | 2 | 90 | 0 | 1000 | 428.571 | 0 | 0 | -12.839 | 415.732 |
| 26.783.3901.11ZH.0052 | 000001953 | Construção da Ferrovia Norte-Sul - Ouroverde de Goiás/GO - São Simão/GO - EF-151 - No Estado de Goiás | F | 4 | 2 | 90 | 0 | 1000 | 428.571 | 0 | 0 | -12.839 | 415.732 |
| 26.783.3901.11ZI.0031 | 000001954 | Construção da Ferrovia Norte-Sul - Santa Vitória/MG - Iturama/MG - EF-151 - No Estado de Minas Gerais | F | 4 | 2 | 90 | 0 | 1000 | 428.571 | 0 | 0 | -12.839 | 415.732 |
| 26.783.3901.116E.0052 | 000001949 | Construção da Ferrovia Norte-Sul - Anápolis/GO - Uruaçu/GO - EF-151 - No Estado de Goiás | F | 4 | 2 | 90 | 0 | 1000 | 428.571 | 0 | 0 | -12.839 | 415.732 |
| 26.783.3901.116X.0001 | 000001950 | Construção da Ferrovia Norte-Sul - Palmas/TO - Uruaçu/GO - EF-151 - Nacional | F | 4 | 2 | 90 | 0 | 1000 | 428.571 | 0 | 0 | -12.839 | 415.732 |
| 26.783.3901.124G.0029 | 000001955 | Construção da Ferrovia de Integração Oeste-Leste - Caetité/BA - Barreiras/BA - EF-334 - No Estado da Bahia | F | 4 | 3 | 90 | 0 | 1000 | 220.345.126 | -3.149.397 | 0 | -6.506.749 | 210.688.980 |
| 26.783.3901.15V3.0051 | 000001956 | Construção da Ferrovia de Integração Centro Oeste - Trecho Mara Rosa (GO) a Porto Velho (RO) EF 354 - No Estado de Mato Grosso | F | 4 | 3 | 90 | 0 | 1000 | 2.400.000 | -34.303 | 0 | -70.871 | 2.294.826 |
| 26.783.3901.15V3.0052 | 000001957 | Construção da Ferrovia de Integração Centro Oeste - Trecho Mara Rosa (GO) a Porto Velho (RO) EF 354 - No Estado de Goiás | F | 4 | 3 | 90 | 0 | 1000 | 7.800.000 | -111.485 | 0 | -230.332 | 7.458.183 |
| 26.783.3901.15ZY.0029 | 000001958 | Construção da Ferrovia de Integração Oeste-Leste - Barreiras/BA - Figueirópolis/TO - EF-334 (FIOL 3) - No Estado da Bahia | F | 4 | 2 | 90 | 0 | 1000 | 100.000 | 0 | 0 | -2.995 | 97.005 |
| 26.783.3901.161K.0026 | 000001959 | Construção da Ferrovia Transnordestina - trecho entre Salgueiro/PE e Porto de Suape/PE - EF-232 - No Estado de Pernambuco | F | 4 | 3 | 90 | 0 | 1000 | 50.000.000 | -714.650 | 0 | -1.476.490 | 47.808.860 |
| 26.783.3901.5E83.0017 | 000001960 | Construção da Ferrovia Norte-Sul - Aguiarnópolis/TO - Palmas/TO - EF-151 - No Estado do Tocantins | F | 4 | 2 | 90 | 0 | 1000 | 428.574 | 0 | 0 | -12.839 | 415.735 |
| Total da UO: | | | | | | | | | 765.332.030 | -7.150.023 | 0 | -11.199.747 | 746.982.260 |



Demonstrativo Analítico das Alterações na Programação por Unidade Orçamentária

Orçamentos Fiscal e da Seguridade Social (Valores em R\$1,00)

| Funcional/Programática | Sequencial | Descrição da Ação + Subtítulo | ESF | GND | RP | MA | IDU | FTE | Proposta (A) | Ajustes Parpré (B) | Acréscimos (C) | Cancelamentos (D) | Rel. Setorial (E) = (A) + (B) + (C) + (D) |
|--|--|---|-----|-----|----|----|-----|------|-----------------|-----------------------|-------------------|----------------------|--|
| Unidade Orçamentária: 39250 - Agência Nacional de Transportes Terrestres - ANTT | | | | | | | | | | | | | |
| 0032 | Programa de Gestão e Manutenção do Poder Executivo | | | | | | | | 500.842.382 | 0 | 0 | 0 | 500.842.382 |
| 09.272.0032.0181.0001 | 000001967 | Aposentadorias e Pensões Civis da União - Nacional | S | 1 | 1 | 90 | 0 | 1056 | 35.087.455 | 0 | 0 | 0 | 35.087.455 |
| 26.122.0032.20TP.0001 | 000001963 | Ativos Civis da União - Nacional | F | 1 | 1 | 90 | 0 | 1052 | 12.240.702 | 0 | 0 | 0 | 12.240.702 |
| | | | F | 1 | 1 | 90 | 0 | 1050 | 256.878.281 | 0 | 0 | 0 | 256.878.281 |
| 26.122.0032.2000.0001 | 000001961 | Administração da Unidade - Nacional | F | 3 | 2 | 90 | 0 | 1052 | 39.371.033 | 0 | 0 | 0 | 39.371.033 |
| | | | F | 3 | 2 | 91 | 0 | 1050 | 120.472 | 0 | 0 | 0 | 120.472 |
| | | | F | 4 | 2 | 90 | 0 | 1050 | 500.000 | 0 | 0 | 0 | 500.000 |
| | | | F | 3 | 2 | 90 | 0 | 1050 | 38.002.200 | 0 | 0 | 0 | 38.002.200 |
| 26.122.0032.216H.0001 | 000001965 | Ajuda de Custo para Moradia ou Auxílio-Moradia a Agentes Públicos - Nacional | F | 3 | 2 | 90 | 0 | 1050 | 805.632 | 0 | 0 | 0 | 805.632 |
| 26.126.0032.218T.0001 | 000001966 | Manutenção e Operação da Infraestrutura de Tecnologia da Informação - Nacional | F | 3 | 2 | 90 | 0 | 1050 | 59.254.631 | 0 | 0 | 0 | 59.254.631 |
| 26.331.0032.2004.0001 | 000001962 | Assistência Médica e Odontológica aos Servidores Civis, Empregados, Militares e seus Dependentes - Nacional | F | 3 | 1 | 90 | 0 | 1052 | 2.355.936 | 0 | 0 | 0 | 2.355.936 |
| 26.331.0032.212B.0001 | 000001964 | Benefícios Obrigatórios aos Servidores Civis, Empregados, Militares e seus Dependentes - Nacional | F | 3 | 1 | 90 | 0 | 1052 | 12.665.473 | 0 | 0 | 0 | 12.665.473 |
| 26.846.0032.09HB.0001 | 000001968 | Contribuição da União, de suas Autarquias e Fundações para o Custeio do Regime de Previdência dos Servidores Públicos Federais - Nacional | F | 1 | 0 | 91 | 0 | 1052 | 43.560.567 | 0 | 0 | 0 | 43.560.567 |
| 0909 | Operações Especiais: Outros Encargos Especiais | | | | | | | | 31.675.640 | 0 | 0 | 0 | 31.675.640 |
| 28.846.0909.0056.0001 | 000001969 | Benefício Especial - Lei nº 12.618, de 2012 - Nacional | F | 1 | 1 | 90 | 0 | 1052 | 342.360 | 0 | 0 | 0 | 342.360 |
| 28.846.0909.00TU.0001 | 000001970 | Indenização em decorrência do encerramento do Contrato de Concessão de Infraestrutura Rodoviária - Nacional | F | 3 | 2 | 90 | 0 | 1050 | 100 | 0 | 0 | 0 | 100 |
| 28.846.0909.00X1.0053 | 000001971 | Locação, com reversão patrimonial, na modalidade Built to Suit - No Distrito Federal | F | 3 | 2 | 90 | 0 | 1050 | 21.831.302 | 0 | 0 | 0 | 21.831.302 |
| | | | F | 5 | 2 | 90 | 0 | 1050 | 9.501.878 | 0 | 0 | 0 | 9.501.878 |
| 0910 | Operações Especiais: Gestão da Participação em Organismos e Entidades Nacionais e Internacionais | | | | | | | | 35.000 | 0 | 0 | 0 | 35.000 |
| 28.846.0910.00PW.0001 | 000001972 | Contribuições Regulares a Entidades ou Organismos Nacionais sem Exigência de Programação Específica - Nacional | F | 3 | 2 | 50 | 0 | 1050 | 35.000 | 0 | 0 | 0 | 35.000 |
| 0999 | Reserva de Contingência | | | | | | | | 705.067.212 | 0 | 0 | 0 | 705.067.212 |
| 99.999.0999.0Z00.6497 | 000001973 | Reserva de Contingência - Financeira - Reserva de Contingência - Recursos provenientes de receitas próprias e vinculadas, inclusive doações e convênios | F | 9 | 0 | 99 | 0 | 1052 | 92.965.924 | 0 | 0 | 0 | 92.965.924 |
| | | | F | 9 | 0 | 99 | 0 | 1144 | 75.092.065 | 0 | 0 | 0 | 75.092.065 |
| | | | F | 9 | 0 | 99 | 0 | 1181 | 261.782.085 | 0 | 0 | 0 | 261.782.085 |
| | | | F | 9 | 0 | 99 | 0 | 1180 | 275.227.138 | 0 | 0 | 0 | 275.227.138 |
| 3108 | Segurança Viária | | | | | | | | 110.032.545 | 0 | 30.000.000 | 0 | 140.032.545 |
| 26.125.3108.21D0.0001 | 000001974 | Fiscalização dos Serviços de Transporte Terrestre e da Infraestrutura Concedida - Nacional | F | 3 | 2 | 90 | 0 | 1144 | 2.200.000 | 0 | 0 | 0 | 2.200.000 |
| | | | F | 3 | 2 | 90 | 0 | 1000 | 0 | 0 | 30.000.000 | 0 | 30.000.000 |
| | | | F | 4 | 2 | 90 | 0 | 1050 | 500.000 | 0 | 0 | 0 | 500.000 |
| | | | F | 3 | 2 | 90 | 0 | 1052 | 49.295.822 | 0 | 0 | 0 | 49.295.822 |
| | | | F | 3 | 2 | 90 | 0 | 1050 | 58.036.723 | 0 | 0 | 0 | 58.036.723 |
| Total da UO: | | | | | | | | | 1.347.652.779 | 0 | 30.000.000 | 0 | 1.377.652.779 |



Demonstrativo Analítico das Alterações na Programação por Unidade Orçamentária

Orçamentos Fiscal e da Seguridade Social (Valores em R\$1,00)

| Funcional/Programática | Sequencial | Descrição da Ação + Subtítulo | ESF | GND | RP | MA | IDU | FTE | Proposta (A) | Ajustes Parpré (B) | Acréscimos (C) | Cancelamentos (D) | Rel. Setorial (E) = (A) + (B) + (C) + (D) |
|--|--|--|-----|-----|----|----|-----|------|-----------------|-----------------------|-------------------|----------------------|--|
| Unidade Orçamentária: 39252 - Departamento Nacional de Infraestrutura de Transportes - DNIT | | | | | | | | | | | | | |
| 0032 | Programa de Gestão e Manutenção do Poder Executivo | | | | | | | | 2.303.632.422 | -16.483.105 | 1.000.000 | -6.960.664 | 2.281.188.653 |
| 09.272.0032.0181.0001 | 000001987 | Aposentadorias e Pensões Civis da União - Nacional | S | 1 | 1 | 90 | 0 | 1001 | 62.666.814 | 0 | 0 | 0 | 62.666.814 |
| | | | S | 1 | 1 | 90 | 0 | 1056 | 246.468.562 | 0 | 0 | 0 | 246.468.562 |
| 26.121.0032.20UC.0001 | 000001978 | Estudos, Projetos e Planejamento de Infraestrutura de Transportes - Nacional | F | 3 | 3 | 90 | 0 | 1000 | 41.685.278 | -595.808 | 0 | 0 | 41.089.470 |
| | | | F | 4 | 3 | 90 | 0 | 1000 | 141.294.722 | -2.019.528 | 0 | -5.142.448 | 134.132.746 |
| | | | F | 4 | 3 | 90 | 0 | 1011 | 0 | 0 | 500.000 | 0 | 500.000 |
| | | | F | 3 | 3 | 90 | 0 | 1011 | 0 | 0 | 500.000 | 0 | 500.000 |
| 26.122.0032.1D48.0001 | 000001986 | Modernização do Departamento Nacional de Infraestrutura de Transportes - Nacional | F | 4 | 2 | 90 | 0 | 1000 | 5.000.000 | -71.465 | 0 | -147.649 | 4.780.886 |
| 26.122.0032.168T.0031 | 000001985 | Aquisição de imóvel para o funcionamento da Superintendência Regional do DNIT no Estado de Minas Gerais/MG - No Estado de Minas Gerais | F | 4 | 2 | 90 | 0 | 1000 | 17.500.000 | -250.127 | 0 | -516.771 | 16.733.102 |
| 26.122.0032.20TP.0001 | 000001977 | Ativos Civis da União - Nacional | F | 1 | 1 | 90 | 0 | 1000 | 602.177.175 | 0 | 0 | 0 | 602.177.175 |
| 26.122.0032.2000.0001 | 000001975 | Administração da Unidade - Nacional | F | 4 | 2 | 90 | 0 | 1000 | 26.072.277 | -372.651 | 0 | -769.909 | 24.929.717 |
| | | | F | 3 | 2 | 90 | 0 | 1050 | 93.867.359 | 0 | 0 | 0 | 93.867.359 |
| | | | F | 4 | 2 | 90 | 0 | 1051 | 2.284.723 | 0 | 0 | 0 | 2.284.723 |
| | | | F | 3 | 2 | 90 | 0 | 1000 | 282.275.641 | -4.034.571 | 0 | 0 | 278.241.070 |
| 26.122.0032.216H.0001 | 000001980 | Ajuda de Custo para Moradia ou Auxílio-Moradia a Agentes Públicos - Nacional | F | 3 | 2 | 90 | 0 | 1000 | 480.000 | 0 | 0 | 0 | 480.000 |
| 26.122.0032.218S.0001 | 000001981 | Apoio ao Planejamento, Gerenciamento e Acompanhamento da Implementação de Empreendimentos de Infraestrutura - Nacional | F | 3 | 3 | 90 | 0 | 1000 | 542.000.000 | -7.746.816 | 0 | 0 | 534.253.184 |
| 26.126.0032.15P7.0001 | 000001984 | Modernização e Ampliação da Infraestrutura de Tecnologia da Informação - Nacional | F | 4 | 2 | 90 | 0 | 1000 | 13.000.000 | -185.809 | 0 | -383.887 | 12.430.304 |
| 26.126.0032.218T.0001 | 000001982 | Manutenção e Operação da Infraestrutura de Tecnologia da Informação - Nacional | F | 3 | 2 | 91 | 0 | 1000 | 5.600.000 | 0 | 0 | 0 | 5.600.000 |
| | | | F | 3 | 2 | 90 | 0 | 1000 | 64.400.000 | -920.470 | 0 | 0 | 63.479.530 |
| 26.331.0032.2004.0001 | 000001976 | Assistência Médica e Odontológica aos Servidores Civis, Empregados, Militares e seus Dependentes - Nacional | F | 3 | 1 | 90 | 0 | 1000 | 7.996.158 | 0 | 0 | 0 | 7.996.158 |
| 26.331.0032.212B.0001 | 000001979 | Benefícios Obrigatórios aos Servidores Civis, Empregados, Militares e seus Dependentes - Nacional | F | 3 | 1 | 90 | 0 | 1000 | 28.254.079 | 0 | 0 | 0 | 28.254.079 |
| 26.783.0032.869V.0001 | 000001983 | Manutenção e Gestão dos Ativos Ferroviários - Nacional | F | 3 | 3 | 90 | 0 | 1000 | 20.000.000 | -285.860 | 0 | 0 | 19.714.140 |
| 26.846.0032.09HB.0001 | 000001988 | Contribuição da União, de suas Autarquias e Fundações para o Custeio do Regime de Previdência dos Servidores Públicos Federais - Nacional | F | 1 | 0 | 91 | 0 | 1000 | 100.609.634 | 0 | 0 | 0 | 100.609.634 |
| 0909 | Operações Especiais: Outros Encargos Especiais | | | | | | | | 19.680.378 | 0 | 0 | 0 | 19.680.378 |
| 28.846.0909.0056.0001 | 000001989 | Benefício Especial - Lei nº 12.618, de 2012 - Nacional | F | 1 | 1 | 90 | 0 | 1000 | 14.121 | 0 | 0 | 0 | 14.121 |
| 28.846.0909.0536.0001 | 000001990 | Benefícios de Legislação Especial - Nacional | S | 3 | 1 | 90 | 0 | 1000 | 19.666.257 | 0 | 0 | 0 | 19.666.257 |
| 3106 | Transporte Rodoviário | | | | | | | | 11.362.812.629 | -126.243.497 | 672.739.809 | -316.193.992 | 11.593.114.949 |
| 26.782.3106.1C09.0029 | 000002053 | Construção de Trecho Rodoviário - São Desidério - Divisa BA/MG - na BR-135/BA - No Estado da Bahia | F | 4 | 3 | 90 | 0 | 1000 | 15.000.000 | -214.395 | 0 | -442.947 | 14.342.658 |
| 26.782.3106.10IW.0031 | 000001997 | Construção de Trecho Rodoviário - Itacarambi - Divisa MG/BA - na BR-135/MG - No Estado de Minas Gerais | F | 4 | 3 | 90 | 0 | 1000 | 15.000.000 | -214.395 | 0 | -442.947 | 14.342.658 |
| 26.782.3106.10IX.0031 | 000001998 | Adequação de Trecho Rodoviário - Entroncamento BR-116/259/451 (Governador Valadares) - Entroncamento MG-020 - na BR-381/MG - No Estado de Minas Gerais | F | 4 | 3 | 90 | 0 | 1000 | 96.418.815 | -1.378.116 | 0 | -2.847.229 | 92.193.470 |
| 26.782.3106.10JQ.0042 | 000001999 | Adequação de Trecho Rodoviário - São Francisco do Sul - Jaraguá do Sul - na BR-280/SC - No Estado de Santa Catarina | F | 4 | 3 | 90 | 0 | 1000 | 80.000.000 | -1.143.441 | 1.000.000 | -2.362.384 | 77.494.175 |
| | | | F | 4 | 7 | 90 | 0 | 1000 | 0 | 0 | 500.000 | 0 | 500.000 |
| 26.782.3106.10KK.0051 | 000002000 | Construção de Trecho Rodoviário - Entroncamento BR-163/MT (Sorriso) - Entroncamento BR-158/MT (Ribeirão Cascalheira) - na BR-242/MT - No Estado de Mato Grosso | F | 4 | 3 | 90 | 0 | 1000 | 10.000.000 | -142.930 | 0 | -295.298 | 9.561.772 |
| 26.782.3106.10KR.0015 | 000002001 | Construção de Trecho Rodoviário - Divisa PA/TO - Altamira - na BR-230/PA - No Estado do Pará | F | 4 | 3 | 90 | 0 | 1000 | 10.000.000 | -142.930 | 0 | -295.298 | 9.561.772 |
| 26.782.3106.10L3.0023 | 000002002 | Adequação de Trecho Rodoviário - Caucaia - Entroncamento Acesso ao Porto de Pecém - na BR-222/CE - No Estado do Ceará | F | 4 | 3 | 90 | 0 | 1000 | 5.000.000 | -71.465 | 0 | -147.649 | 4.780.886 |
| 26.782.3106.10S5.0029 | 000001992 | Adequação de Trecho Rodoviário - Divisa SE/BA - Entroncamento BR-324 - na BR-101/BA - No Estado da Bahia | F | 4 | 3 | 90 | 0 | 1000 | 75.000.000 | -1.071.976 | 0 | -2.214.735 | 71.713.289 |
| 26.782.3106.108X.0024 | 000001993 | Implantação de Postos de Pesagem - No Estado do Rio Grande do Norte | F | 4 | 3 | 90 | 0 | 1000 | 5.029.000 | -71.879 | 0 | -148.505 | 4.808.616 |
| 26.782.3106.108X.0041 | 000001994 | Implantação de Postos de Pesagem - No Estado do Paraná | F | 4 | 3 | 90 | 0 | 1000 | 3.043.000 | -43.493 | 0 | -89.859 | 2.909.648 |
| 26.782.3106.108X.0043 | 000001995 | Implantação de Postos de Pesagem - No Estado do Rio Grande do Sul | F | 4 | 3 | 90 | 0 | 1000 | 6.222.000 | -88.931 | 0 | -183.734 | 5.949.335 |
| 26.782.3106.108X.0052 | 000001996 | Implantação de Postos de Pesagem - No Estado de Goiás | F | 4 | 3 | 90 | 0 | 1000 | 3.356.000 | -47.967 | 0 | -99.102 | 3.208.931 |
| 26.782.3106.11VA.0051 | 000002007 | Construção de Trecho Rodoviário - Divisa PA/MT - Ribeirão Cascalheira - na BR-158/MT - No Estado de Mato Grosso | F | 4 | 3 | 90 | 0 | 1000 | 60.000.000 | -857.581 | 0 | -1.771.788 | 57.370.631 |



Demonstrativo Analítico das Alterações na Programação por Unidade Orçamentária

Orçamentos Fiscal e da Seguridade Social (Valores em R\$1,00)

| Funcional/Programática | Sequencial | Descrição da Ação + Subtítulo | ESF | GND | RP | MA | IDU | FTE | Proposta (A) | Ajustes Parpré (B) | Acréscimos (C) | Cancelamentos (D) | Rel. Setorial (E) = (A) + (B) + (C) + (D) |
|--|------------|---|-----|-----|----|----|-----|------|-----------------|-----------------------|-------------------|----------------------|--|
| Unidade Orçamentária: 39252 - Departamento Nacional de Infraestrutura de Transportes - DNIT | | | | | | | | | | | | | |
| 26.782.3106.110I.0015 | 000002003 | Construção de Trecho Rodoviário - Altamira - Rurópolis - na BR-230/PA - No Estado do Pará | F | 4 | 3 | 90 | 0 | 1000 | 30.000.000 | -428.790 | 0 | -885.894 | 28.685.316 |
| 26.782.3106.110Q.0028 | 000002004 | Adequação de Trecho Rodoviário - Pedra Branca - Divisa SE/AL - na BR-101/SE - No Estado de Sergipe | F | 4 | 3 | 90 | 0 | 1000 | 50.000.000 | -714.650 | 0 | -1.476.490 | 47.808.860 |
| 26.782.3106.110R.0028 | 000002005 | Adequação de Trecho Rodoviário - Divisa BA/SE - Entroncamento BR-235 - na BR-101/SE - No Estado de Sergipe | F | 4 | 3 | 90 | 0 | 1000 | 30.000.000 | -428.790 | 0 | -885.894 | 28.685.316 |
| 26.782.3106.112N.0043 | 000002006 | Construção de Ponte sobre o Rio Jaguarão (Fronteira Brasil/Uruguai) - na BR-116/RS - No Estado do Rio Grande do Sul | F | 4 | 3 | 90 | 0 | 1000 | 5.000.000 | -71.465 | 0 | -147.649 | 4.780.886 |
| 26.782.3106.113Y.0011 | 000031853 | Construção de Trecho Rodoviário - Entroncamento BR-364 - Entroncamento RO-478 (Fronteira Brasil/Bolívia) (Costa Marques) - na BR-429/RO - No Estado de Rondônia | F | 4 | 2 | 90 | 0 | 1011 | 0 | 0 | 1.000.000 | 0 | 1.000.000 |
| 26.782.3106.12JL.0041 | 000002010 | Adequação de Trecho Rodoviário - Cascavel - Guaíra - na BR-163/PR - No Estado do Paraná | F | 4 | 3 | 90 | 0 | 1000 | 5.000 | 0 | 0 | -149 | 4.851 |
| 26.782.3106.12KF.0042 | 000002011 | Adequação de Trecho Rodoviário - São Miguel do Oeste - Divisa SC/PR - na BR-163/SC - No Estado de Santa Catarina | F | 4 | 3 | 90 | 0 | 1000 | 20.000.000 | -285.860 | 0 | -590.596 | 19.123.544 |
| 26.782.3106.12KG.5066 | 000002012 | Adequação de Travessia Urbana em Santa Maria - na BR-158/287/RS - No Município de Santa Maria - RS | F | 4 | 3 | 90 | 0 | 1000 | 1.000.000 | -14.293 | 0 | -29.529 | 956.178 |
| 26.782.3106.12KY.5314 | 000002013 | Construção de Contorno Rodoviário em Cuiabá - nas BRs 070/163/364/MT - No Município de Cuiabá - MT | F | 4 | 3 | 90 | 0 | 1000 | 10.000.000 | -142.930 | 0 | -295.298 | 9.561.772 |
| 26.782.3106.123U.0043 | 000002008 | Adequação de Trecho Rodoviário - Entroncamento BR-116 (p/Guaíba) - Entroncamento BR-471 (Pântano Grande) - na BR-290/RS - No Estado do Rio Grande do Sul | F | 4 | 3 | 90 | 0 | 1011 | 0 | 0 | 5.000.000 | 0 | 5.000.000 |
| | | | F | 4 | 3 | 90 | 0 | 1000 | 60.000.000 | -857.581 | 5.000.000 | -1.771.788 | 62.370.631 |
| 26.782.3106.1248.0013 | 000002009 | Construção de Trecho Rodoviário - Manaus - Divisa AM/RO - na BR-319/AM - No Estado do Amazonas | F | 4 | 3 | 90 | 0 | 1000 | 60.000.000 | -857.581 | 0 | -1.771.788 | 57.370.631 |
| 26.782.3106.130Z.0017 | 000002014 | Construção de Trecho Rodoviário - Entroncamento TO-020 (Aparecida do Rio Negro) - Divisa TO/MA (Goiatins) - na BR-010/TO - No Estado do Tocantins | F | 4 | 2 | 90 | 0 | 1000 | 11.611.741 | -165.966 | 0 | -342.892 | 11.102.883 |
| 26.782.3106.13SL.0027 | 000002015 | Construção de Trecho Rodoviário - Divisa PE/AL (Inajá) - Entroncamento BR-423 (Carié) - na BR-316/AL - No Estado de Alagoas | F | 4 | 2 | 90 | 0 | 1000 | 175.000 | 0 | 0 | -5.242 | 169.758 |
| 26.782.3106.13XG.0031 | 000002019 | Construção de Trecho Rodoviário - Divisa BA/MG (Salto da Divisa) - Entroncamento MG-406 (Almenara) - na BR-367/MG - No Estado de Minas Gerais | F | 4 | 3 | 90 | 0 | 1000 | 10.000.000 | -142.930 | 0 | -295.298 | 9.561.772 |
| 26.782.3106.13X5.0021 | 000031865 | Adequação de Travessia Urbana em Imperatriz - na BR-010/MA - No Estado do Maranhão | F | 4 | 7 | 90 | 0 | 1000 | 0 | 0 | 200.000 | 0 | 200.000 |
| 26.782.3106.13X5.0638 | 000002016 | Adequação de Travessia Urbana em Imperatriz - na BR-010/MA - No Município de Imperatriz - MA | F | 4 | 3 | 90 | 0 | 1000 | 30.000.000 | -428.790 | 0 | -885.894 | 28.685.316 |
| 26.782.3106.13X6.0023 | 000002017 | Adequação de Trecho Rodoviário - Pacajús - Boqueirão do Cesário - na BR-116/CE - No Estado do Ceará | F | 4 | 3 | 90 | 0 | 1000 | 60.000.000 | -857.581 | 0 | -1.771.788 | 57.370.631 |
| 26.782.3106.13X7.0029 | 000002018 | Adequação de Trecho Rodoviário - Divisa PE/BA (Ibó) - Feira de Santana - na BR-116/BA - No Estado da Bahia | F | 4 | 3 | 90 | 0 | 1000 | 100.000.000 | -1.429.301 | 0 | -2.952.981 | 95.617.718 |
| 26.782.3106.13YE.0025 | 000002020 | Adequação de Trecho Rodoviário - Entroncamento BR-104/408/PB-095 (Campina Grande) - Entroncamento BR-110/361 (Patos) - na BR-230/PB - No Estado da Paraíba | F | 4 | 7 | 90 | 0 | 1000 | 0 | 0 | 2.000.000 | 0 | 2.000.000 |
| | | | F | 4 | 3 | 90 | 0 | 1011 | 0 | 0 | 34.333.583 | 0 | 34.333.583 |
| | | | F | 4 | 3 | 90 | 0 | 1000 | 40.000.000 | -571.720 | 15.666.417 | -1.181.192 | 53.913.505 |
| 26.782.3106.13YK.0016 | 000002021 | Construção de Trecho Rodoviário - Laranjal do Jari - Entroncamento BR-210/AP-030 - na BR-156/AP - No Estado do Amapá | F | 4 | 3 | 90 | 0 | 1000 | 40.000.000 | -571.720 | 0 | -1.181.192 | 38.247.088 |
| 26.782.3106.14LV.2143 | 000002024 | Adequação de Travessia Urbana em Juazeiro - nas BRs 235/407/BA - No Município de Juazeiro - BA | F | 4 | 3 | 90 | 0 | 1000 | 30.000.000 | -428.790 | 0 | -885.894 | 28.685.316 |
| 26.782.3106.14PC.0043 | 000002025 | Construção da Segunda Ponte sobre o Rio Guaíba e Acessos - na BR-116/290/RS - No Estado do Rio Grande do Sul | F | 4 | 3 | 90 | 0 | 1000 | 5.000.000 | -71.465 | 0 | -147.649 | 4.780.886 |
| 26.782.3106.14X0.0026 | 000002026 | Adequação de Trecho Rodoviário - Entroncamento BR-232 (São Caetano) - Entroncamento BR-424/PE-218 (Garanhuns) - na BR-423/PE - No Estado de Pernambuco | F | 4 | 3 | 90 | 0 | 1000 | 30.000.000 | -428.790 | 0 | -885.894 | 28.685.316 |
| 26.782.3106.14X3.0026 | 000002027 | Construção de Trecho Rodoviário - Arco Metropolitano de Recife - na BR-101/PE - No Estado de Pernambuco | F | 4 | 3 | 90 | 0 | 1000 | 5.000 | 0 | 1.000.000 | -149 | 1.004.851 |
| 26.782.3106.1418.0016 | 000002022 | Construção de Trecho Rodoviário - Ferreira Gomes - Oiapoque (Fronteira com a Guiana Francesa) - na BR-156/AP - No Estado do Amapá | F | 4 | 3 | 90 | 0 | 1000 | 40.000.000 | -571.720 | 0 | -1.181.192 | 38.247.088 |
| 26.782.3106.1490.0015 | 000002023 | Construção de Trecho Rodoviário - Divisa MT/PA - Santarém - na BR-163/PA - No Estado do Pará | F | 4 | 3 | 90 | 0 | 1000 | 13.000.000 | -185.809 | 0 | -383.887 | 12.430.304 |
| 26.782.3106.15ZV.0014 | 000002028 | Construção de Pontes - Trecho Rocoó - São Francisco - na BR-210/RR - No Estado de Roraima | F | 4 | 3 | 90 | 0 | 1000 | 20.000.000 | -285.860 | 0 | -590.596 | 19.123.544 |
| 26.782.3106.161M.0027 | 000002029 | Adequação de Trecho Rodoviário - Entr. AL-115(A) - Acesso a Pilar - na BR-316/AL - No Estado de Alagoas | F | 4 | 2 | 90 | 0 | 1000 | 175.000 | 0 | 0 | -5.242 | 169.758 |
| 26.782.3106.161N.0027 | 000002030 | Construção do Arco Metropolitano de Maceió - na BR-316/424/AL - No Estado de Alagoas | F | 4 | 3 | 90 | 0 | 1000 | 60.000.000 | -857.581 | 0 | -1.771.788 | 57.370.631 |
| 26.782.3106.1610.0027 | 000002031 | Adequação de Trecho Rodoviário - Div. PE/AL - Praça Centenário (Maceió) - na BR-104/AL - No Estado de Alagoas | F | 4 | 3 | 90 | 0 | 1000 | 23.618.494 | -337.579 | 0 | -697.449 | 22.583.466 |
| 26.782.3106.161S.0024 | 000002032 | Adequação de Trecho Rodoviário - Div. CE/RN - Entr. BR-226(A) - na BR-304/RN - No Estado do Rio Grande do Norte | F | 4 | 3 | 90 | 0 | 1000 | 10.000.000 | -142.930 | 0 | -295.298 | 9.561.772 |
| 26.782.3106.161U.0015 | 000002033 | Construção da Ponte sobre o Rio Xingu e Acessos - na BR-230/PA - No Estado do Pará | F | 4 | 3 | 90 | 0 | 1000 | 120.000.000 | -1.715.162 | 0 | -3.543.577 | 114.741.261 |
| 26.782.3106.163E.0022 | 000002034 | Adequação de Trecho Rodoviário - Estádio Municipal (Demerval Lobão) - Entr. BR-343(B) (Estaca Zero) - na BR-316/PI - No Estado do Piauí | F | 4 | 3 | 90 | 0 | 1000 | 10.000.000 | -142.930 | 0 | -295.298 | 9.561.772 |
| 26.782.3106.163F.0029 | 000002035 | Adequação de Trecho Rodoviário - Barreiras - Luís Eduardo Magalhães - na BR-242/BA - No Estado da Bahia | F | 4 | 3 | 90 | 0 | 1000 | 1.000.000 | -14.293 | 0 | -29.529 | 956.178 |
| 26.782.3106.163G.0021 | 000002036 | Adequação de Trecho Rodoviário - Divisa PA/MA - Div MA/PI (Timon) - na BR-316/MA - No Estado do Maranhão | F | 4 | 3 | 90 | 0 | 1000 | 1.000.000 | -14.293 | 0 | -29.529 | 956.178 |
| 26.782.3106.163H.0032 | 000002037 | Adequação de Trecho Rodoviário - Entr. BR-101 - Div ES/MG - na BR-262/ES - No Estado do Espírito Santo | F | 4 | 3 | 90 | 0 | 1000 | 10.000.000 | -142.930 | 0 | -295.298 | 9.561.772 |



Demonstrativo Analítico das Alterações na Programação por Unidade Orçamentária

Orçamentos Fiscal e da Seguridade Social (Valores em R\$1,00)

| Funcional/Programática | Sequencial | Descrição da Ação + Subtítulo | ESF | GND | RP | MA | IDU | FTE | Proposta (A) | Ajustes Parpré (B) | Acréscimos (C) | Cancelamentos (D) | Rel. Setorial (E) = (A) + (B) + (C) + (D) |
|--|------------|--|-----|-----|----|----|-----|------|-----------------|-----------------------|-------------------|----------------------|--|
| Unidade Orçamentária: 39252 - Departamento Nacional de Infraestrutura de Transportes - DNIT | | | | | | | | | | | | | |
| 26.782.3106.163I.0041 | 000002038 | Construção de Contorno Rodoviário em Guaira - na BR-163/PR - No Estado do Paraná | F | 4 | 3 | 90 | 0 | 1000 | 1.000.000 | -14.293 | 0 | -29.529 | 956.178 |
| 26.782.3106.163J.0029 | 000002039 | Construção de Trecho Rodoviário - Cocos - Div BA/GO - na BR-030/BA - No Estado da Bahia | F | 4 | 3 | 90 | 0 | 1000 | 30.000.000 | -428.790 | 0 | -885.894 | 28.685.316 |
| 26.782.3106.163K.0022 | 000002040 | Construção de Trecho Rodoviário - Div MA/PI - Entr. BR-135(A)/235(A) (Bom Jesus) - na BR-330/PI - No Estado do Piauí | F | 4 | 3 | 90 | 0 | 1000 | 10.000.000 | -142.930 | 0 | -295.298 | 9.561.772 |
| 26.782.3106.163Q.0001 | 000031851 | Intervenções para Recuperação e Restauração de Rodovias Federais - Nacional | F | 4 | 2 | 90 | 0 | 1011 | 0 | 0 | 1.000.000 | 0 | 1.000.000 |
| 26.782.3106.163Q.0010 | 000002041 | Intervenções para Recuperação e Restauração de Rodovias Federais - Na Região Norte | F | 4 | 3 | 90 | 0 | 1011 | 1.219.672.356 | 0 | 1.000.000 | -36.538.944 | 1.184.133.412 |
| | | | F | 4 | 3 | 90 | 0 | 1000 | 1.116.466.086 | -15.957.671 | 0 | -32.969.031 | 1.067.539.384 |
| 26.782.3106.163Q.0020 | 000002042 | Intervenções para Recuperação e Restauração de Rodovias Federais - Na Região Nordeste | F | 4 | 3 | 90 | 0 | 1000 | 2.338.879.376 | -33.429.649 | 10.000.000 | -69.066.662 | 2.246.383.065 |
| | | | F | 4 | 3 | 90 | 0 | 1011 | 0 | 0 | 5.000.000 | 0 | 5.000.000 |
| 26.782.3106.163Q.0030 | 000002043 | Intervenções para Recuperação e Restauração de Rodovias Federais - Na Região Sudeste | F | 4 | 3 | 90 | 0 | 1000 | 180.747.914 | -2.583.433 | 0 | -5.337.451 | 172.827.030 |
| | | | F | 4 | 3 | 90 | 0 | 1011 | 627.366.300 | 0 | 0 | -18.794.639 | 608.571.661 |
| 26.782.3106.163Q.0040 | 000002044 | Intervenções para Recuperação e Restauração de Rodovias Federais - Na Região Sul | F | 4 | 3 | 90 | 0 | 1000 | 932.265.045 | -13.324.882 | 0 | -27.529.609 | 891.410.554 |
| | | | F | 4 | 3 | 90 | 0 | 1144 | 575.909.091 | 0 | 0 | 0 | 575.909.091 |
| 26.782.3106.163Q.0050 | 000002045 | Intervenções para Recuperação e Restauração de Rodovias Federais - Na Região Centro-Oeste | F | 4 | 3 | 90 | 0 | 1000 | 1.210.592.019 | -17.303.015 | 33.397.435 | -35.748.551 | 1.190.937.888 |
| 26.782.3106.163Q.0052 | 000031848 | Intervenções para Recuperação e Restauração de Rodovias Federais - No Estado de Goiás | F | 4 | 6 | 99 | 0 | 1000 | 0 | 0 | 500.000 | 0 | 500.000 |
| 26.782.3106.163Q.7001 | 000031866 | Intervenções para Recuperação e Restauração de Rodovias Federais - Trecho Miranda do Norte - Santa Luzia - na BR-222/MA | F | 4 | 7 | 90 | 0 | 1000 | 0 | 0 | 200.000 | 0 | 200.000 |
| 26.782.3106.163Q.7005 | 000031867 | Intervenções para Recuperação e Restauração de Rodovias Federais - Trecho Divisa SP/MS - Fronteira Brasil/Bolívia - na BR-262/MS | F | 4 | 7 | 90 | 0 | 1000 | 0 | 0 | 30.000.000 | 0 | 30.000.000 |
| 26.782.3106.163X.0052 | 000031864 | Construção da Ponte Sobre o Rio Paranaíba em Itumbiara/GO e seus Acessos - Na BR-153/GO/MG - No Estado de Goiás | F | 4 | 7 | 90 | 0 | 1000 | 0 | 0 | 400.000 | 0 | 400.000 |
| 26.782.3106.165A.0042 | 000002046 | Construção de Ponte sobre o Rio Uruguai - Barra do Guarita/RS-Itapiranga/SC - na BR-163/SC/RS - No Estado de Santa Catarina | F | 4 | 2 | 90 | 0 | 1000 | 500.000 | 0 | 1.000.000 | -14.979 | 1.485.021 |
| | | | F | 4 | 7 | 90 | 0 | 1000 | 0 | 0 | 36.000.000 | 0 | 36.000.000 |
| 26.782.3106.165F.0549 | 000002047 | Adequação de Trecho Rodoviário - Imperatriz/ Açailândia - na BR-010/MA - No Município de Açailândia - MA | F | 4 | 3 | 90 | 0 | 1000 | 5.000 | 0 | 0 | -149 | 4.851 |
| 26.782.3106.165I.0052 | 000031863 | Construção do Contorno Rodoviário de Goiânia - na BR-153/GO - No Estado de Goiás | F | 4 | 7 | 90 | 0 | 1000 | 0 | 0 | 6.000.000 | 0 | 6.000.000 |
| 26.782.3106.165Q.2788 | 000002048 | Adequação de Trecho Rodoviário - Uberlândia - Luizlândia do Oeste - na BR-365/MG - No Município de Luislândia - MG | F | 4 | 2 | 90 | 0 | 1000 | 9.900.000 | -141.500 | 0 | -292.345 | 9.466.155 |
| 26.782.3106.167L.0029 | 000002049 | Construção do Contorno de Ilhéus - na BR-415/BA - No Estado da Bahia | F | 4 | 3 | 90 | 0 | 1000 | 10.000.000 | -142.930 | 0 | -295.298 | 9.561.772 |
| 26.782.3106.167Q.0017 | 000002050 | Construção da Ponte sobre o Rio Tocantins (Juscelino Kubitschek), localizada na BR-226/TO - No Estado do Tocantins | F | 4 | 3 | 90 | 0 | 1000 | 10.000.000 | -142.930 | 0 | -295.298 | 9.561.772 |
| 26.782.3106.167R.0023 | 000002051 | Construção de Trecho Rodoviário - Barragem de Fronteiras na Rodovia Tronco Norte - BR-226/CE e BR-404/CE - No Estado do Ceará | F | 4 | 3 | 90 | 0 | 1000 | 20.000.000 | -285.860 | 0 | -590.596 | 19.123.544 |
| 26.782.3106.169T.0029 | 000002052 | Construção da nova ponte sobre o Rio Jequitinhonha na BR-101/BA-Divisa SE/BA/ES-Entr. BA-274 (Santa Maria Eterna) - Entr. BA-275(A) (Itapebi) - No Estado da Bahia | F | 4 | 3 | 90 | 0 | 1000 | 51.381.506 | -734.396 | 0 | -1.517.286 | 49.129.824 |
| 26.782.3106.2325.0001 | 000001991 | Operação de Pesagem e Autorizações Especiais de Trânsito de Veículos - Nacional | F | 3 | 3 | 90 | 0 | 1144 | 106.082.451 | 0 | 0 | 0 | 106.082.451 |
| 26.782.3106.5E15.0017 | 000002054 | Construção de Trecho Rodoviário - Peixe - Paranã - Taguatinga - na BR-242/TO - No Estado do Tocantins | F | 4 | 3 | 90 | 0 | 1000 | 5.000.000 | -71.465 | 0 | -147.649 | 4.780.886 |
| | | | F | 4 | 3 | 90 | 0 | 1011 | 0 | 0 | 1.000.000 | 0 | 1.000.000 |
| 26.782.3106.7E79.0052 | 000002058 | Construção de Trecho Rodoviário - Uruaçu - Divisa GO/MT - na BR-080/GO - No Estado de Goiás | F | 4 | 3 | 90 | 0 | 1000 | 30.000.000 | -428.790 | 0 | -885.894 | 28.685.316 |
| 26.782.3106.7F51.0029 | 000002059 | Construção de Trecho Rodoviário - Divisa PI/BA - Divisa BA/SE - na BR-235/BA - No Estado da Bahia | F | 4 | 3 | 90 | 0 | 1000 | 5.000.000 | -71.465 | 0 | -147.649 | 4.780.886 |
| 26.782.3106.7K23.0041 | 000002060 | Construção de Trecho Rodoviário - Porto Camargo - Campo Mourão - Na BR-487/PR - No Estado do Paraná | F | 4 | 3 | 90 | 0 | 1000 | 35.000.000 | -500.255 | 1.000.000 | -1.033.543 | 34.466.202 |
| | | | F | 4 | 7 | 90 | 0 | 1000 | 0 | 0 | 1.000.000 | 0 | 1.000.000 |
| 26.782.3106.7L04.0043 | 000002061 | Adequação de Trecho Rodoviário - Porto Alegre - Pelotas - na BR-116/RS - No Estado do Rio Grande do Sul | F | 4 | 3 | 90 | 0 | 1000 | 80.000.000 | -1.143.441 | 0 | -2.362.384 | 76.494.175 |
| 26.782.3106.7L92.0548 | 000002062 | Construção de Ponte sobre o Rio Araguaia em Xambioá - na BR-153/TO - No Município de Xambioá - TO | F | 4 | 3 | 90 | 0 | 1000 | 30.000.000 | -428.790 | 0 | -885.894 | 28.685.316 |
| 26.782.3106.7M88.0026 | 000002063 | Adequação de Trecho Rodoviário - Entroncamento PE-160 - Entroncamento PE-149 (Km 19,8 ao 71,2) - na BR-104/PE - No Estado de Pernambuco | F | 4 | 3 | 90 | 0 | 1000 | 5.000.000 | -71.465 | 0 | -147.649 | 4.780.886 |
| 26.782.3106.7M91.0041 | 000002064 | Construção de Contorno Rodoviário em Maringá - na BR-376/PR - No Estado do Paraná | F | 4 | 3 | 90 | 0 | 1000 | 35.000.000 | -500.255 | 1.000.000 | -1.033.543 | 34.466.202 |
| | | | F | 4 | 7 | 90 | 0 | 1000 | 0 | 0 | 3.000.000 | 0 | 3.000.000 |
| 26.782.3106.7N22.0022 | 000002065 | Construção de Trecho Rodoviário - Divisa BA/PI - Divisa PI/MA - na BR-235/PI - No Estado do Piauí | F | 4 | 3 | 90 | 0 | 1000 | 5.000 | 0 | 0 | -149 | 4.851 |
| 26.782.3106.7N85.0042 | 000002066 | Construção de Trecho Rodoviário - Timbé do Sul - Divisa SC/RS - Na BR-285/SC - No Estado de Santa Catarina | F | 4 | 3 | 90 | 0 | 1000 | 376.435 | 0 | 0 | -11.277 | 365.158 |
| 26.782.3106.7P87.0111 | 000002067 | Adequação de Travessia Urbana em Ji-Paraná - na BR-364/RO - No Município de Ji-Paraná - RO | F | 4 | 3 | 90 | 0 | 1000 | 10.000.000 | -142.930 | 0 | -295.298 | 9.561.772 |



Demonstrativo Analítico das Alterações na Programação por Unidade Orçamentária

Orçamentos Fiscal e da Seguridade Social (Valores em R\$1,00)

| Funcional/Programática | Sequencial | Descrição da Ação + Subtítulo | ESF | GND | RP | MA | IDU | FTE | Proposta (A) | Ajustes Parpré (B) | Acréscimos (C) | Cancelamentos (D) | Rel. Setorial (E) = (A) + (B) + (C) + (D) |
|--|------------|---|-----|-----|----|----|-----|------|-----------------|-----------------------|-------------------|----------------------|--|
| Unidade Orçamentária: 39252 - Departamento Nacional de Infraestrutura de Transportes - DNIT | | | | | | | | | | | | | |
| 26.782.3106.7R82.0052 | 000002068 | Adequação de Trecho Rodoviário - Divisa DF/GO - Divisa GO/BA - na BR-020/GO - No Estado de Goiás | F | 4 | 3 | 90 | 0 | 1000 | 40.000.000 | -571.720 | 327.000.000 | -1.181.192 | 365.247.088 |
| 26.782.3106.7557.0054 | 000002069 | Construção de Trecho Rodoviário - Entroncamento BR-163 (Rio Verde de Mato Grosso) - Entroncamento BR-262 (Aquaduana) - na BR-419/MS - No Estado de Mato Grosso do Sul | F | 4 | 3 | 90 | 0 | 1011 | 0 | 0 | 1.000.000 | 0 | 1.000.000 |
| | | | F | 4 | 7 | 90 | 0 | 1000 | 0 | 0 | 10.000.000 | 0 | 10.000.000 |
| | | | F | 4 | 3 | 90 | 0 | 1000 | 50.000.000 | -714.650 | 0 | -1.476.490 | 47.808.860 |
| 26.782.3106.7561.0015 | 000002070 | Construção de Trecho Rodoviário - Novo Repartimento - Tucuruí - na BR-422/PA - No Estado do Pará | F | 4 | 3 | 90 | 0 | 1000 | 50.000.000 | -714.650 | 0 | -1.476.490 | 47.808.860 |
| 26.782.3106.7562.0015 | 000002071 | Construção de Trecho Rodoviário - Viseu - Bragança - na BR-308/PA - No Estado do Pará | F | 4 | 3 | 90 | 0 | 1000 | 30.000.000 | -428.790 | 0 | -885.894 | 28.685.316 |
| 26.782.3106.7575.0024 | 000002072 | Adequação de Trecho Rodoviário - Entroncamento BR-226 - Entroncamento BR-101 (Reta Tabajara) - na BR-304/RN - No Estado do Rio Grande do Norte | F | 4 | 3 | 90 | 0 | 1000 | 50.000.000 | -714.650 | 0 | -1.476.490 | 47.808.860 |
| 26.782.3106.7580.0051 | 000002073 | Construção de Contorno Rodoviário em Barra do Garças - na BR-070/MT - No Estado de Mato Grosso | F | 4 | 3 | 90 | 0 | 1000 | 5.000 | 0 | 0 | -149 | 4.851 |
| 26.782.3106.7597.0154 | 000002074 | Construção de Contorno Rodoviário - no Município de Brasília - na BR-317/AC - No Município de Brasília - AC | F | 4 | 3 | 90 | 0 | 1000 | 20.000.000 | -285.860 | 0 | -590.596 | 19.123.544 |
| 26.782.3106.7798.0025 | 000002075 | Adequação de Trecho Rodoviário - km 0 (Cabedelo) - km 28 (Oitizeiro) - na BR-230/PB - No Estado da Paraíba | F | 4 | 3 | 90 | 0 | 1000 | 70.000.000 | -1.000.511 | 0 | -2.067.086 | 66.932.403 |
| 26.782.3106.7U06.0032 | 000002076 | Construção de Acesso Rodoviário ao Terminal Portuário de Capuaba - na BR-447/ES - No Estado do Espírito Santo | F | 4 | 7 | 90 | 0 | 1000 | 0 | 0 | 5.000.000 | 0 | 5.000.000 |
| | | | F | 4 | 3 | 90 | 0 | 1000 | 60.000.000 | -857.581 | 0 | -1.771.788 | 57.370.631 |
| 26.782.3106.7U07.0027 | 000002077 | Construção de Trecho Rodoviário - Colônia Leopoldina - Ibateguara - na BR-416/AL - No Estado de Alagoas | F | 4 | 3 | 90 | 0 | 1000 | 10.000.000 | -142.930 | 0 | -295.298 | 9.561.772 |
| 26.782.3106.7U22.0041 | 000002078 | Adequação de Trecho Rodoviário - Entroncamento BR-277 (acesso Cascavel) - Marmelândia - na BR-163/PR - No Estado do Paraná | F | 4 | 3 | 90 | 0 | 1000 | 1.000.000 | -14.293 | 0 | -29.529 | 956.178 |
| 26.782.3106.7V00.0021 | 000002079 | Construção de Trecho Rodoviário - Entroncamento BR-316 (Início do contorno de Timon) - Povoado Montividel - na BR-226/MA - No Estado do Maranhão | F | 4 | 3 | 90 | 0 | 1000 | 10.000.000 | -142.930 | 0 | -295.298 | 9.561.772 |
| 26.782.3106.7V18.0029 | 000002080 | Construção de Trecho Rodoviário - Divisa GO/BA - Divisa BA/PI - na BR-020/BA - No Estado da Bahia | F | 4 | 3 | 90 | 0 | 1000 | 5.000.000 | -71.465 | 0 | -147.649 | 4.780.886 |
| 26.782.3106.7V19.0029 | 000002081 | Construção de Trecho Rodoviário - Entroncamento BR-135/BA-594 (Cocos) - Acesso a Caririnha - na BR-030/BA - No Estado da Bahia | F | 4 | 3 | 90 | 0 | 1000 | 5.000.000 | -71.465 | 0 | -147.649 | 4.780.886 |
| 26.782.3106.7V83.0012 | 000002082 | Construção de Ponte sobre o Rio Juruá com Acesso a Rodrigues Alves - na BR-364/AC - No Estado do Acre | F | 4 | 3 | 90 | 0 | 1000 | 1.000.000 | -14.293 | 0 | -29.529 | 956.178 |
| | | | F | 4 | 7 | 90 | 0 | 1000 | 0 | 0 | 6.000.000 | 0 | 6.000.000 |
| | | | F | 4 | 3 | 90 | 0 | 1011 | 0 | 0 | 1.000.000 | 0 | 1.000.000 |
| 26.782.3106.7V99.0014 | 000002083 | Construção de Trecho Rodoviário - Bonfim - Normandia - na BR-401/RR - No Estado de Roraima | F | 4 | 7 | 90 | 0 | 1000 | 0 | 0 | 35.796.187 | 0 | 35.796.187 |
| | | | F | 4 | 3 | 90 | 0 | 1000 | 5.000.000 | -71.465 | 0 | -147.649 | 4.780.886 |
| 26.782.3106.7W07.0015 | 000002084 | Adequação de Trecho Rodoviário - Castanhal - Santa Maria do Pará - Trevo de Salinópolis - Divisa PA/MA - na BR-316/PA - No Estado do Pará | F | 4 | 3 | 90 | 0 | 1000 | 30.000.000 | -428.790 | 0 | -885.894 | 28.685.316 |
| 26.782.3106.7W67.0024 | 000002085 | Construção do Viaduto do Gancho nos Municípios de Natal e São Gonçalo do Amarante - na BR-406/RN - No Estado do Rio Grande do Norte | F | 4 | 3 | 90 | 0 | 1000 | 5.000.000 | -71.465 | 0 | -147.649 | 4.780.886 |
| 26.782.3106.7W84.0021 | 000002086 | Adequação de Trecho Rodoviário - Trecho Estiva - Entroncamento BR-222 (Miranda do Norte) - na BR-135/MA - No Estado do Maranhão | F | 4 | 3 | 90 | 0 | 1000 | 60.000.000 | -857.581 | 0 | -1.771.788 | 57.370.631 |
| | | | F | 4 | 7 | 90 | 0 | 1000 | 0 | 0 | 200.000 | 0 | 200.000 |
| 26.782.3106.7W95.0022 | 000002087 | Adequação de Trecho Rodoviário - Teresina - Parnaíba - na BR-343/PI - No Estado do Piauí | F | 4 | 3 | 90 | 0 | 1000 | 60.000.000 | -857.581 | 0 | -1.771.788 | 57.370.631 |
| 26.782.3106.7XG6.0054 | 000002092 | Adequação de Trecho Rodoviário - Bataguassu - Porto Murtinho - na BR-267/MS - No Estado de Mato Grosso do Sul | F | 4 | 3 | 90 | 0 | 1011 | 0 | 0 | 1.000.000 | 0 | 1.000.000 |
| | | | F | 4 | 3 | 90 | 0 | 1000 | 93.000.000 | -1.329.250 | 0 | -2.746.272 | 88.924.478 |
| | | | F | 4 | 7 | 90 | 0 | 1000 | 0 | 0 | 30.000.000 | 0 | 30.000.000 |
| 26.782.3106.7XI6.0043 | 000002093 | Adequação de Trecho Rodoviário - Porto Alegre - Novo Hamburgo - na BR-116/RS - No Estado do Rio Grande do Sul | F | 4 | 3 | 90 | 0 | 1000 | 120.000.000 | -1.715.162 | 0 | -3.543.577 | 114.741.261 |
| 26.782.3106.7XI7.0043 | 000031844 | Adequação de Trecho Rodoviário - Erechim - Passo Fundo - na BR-153/RS - No Estado do Rio Grande do Sul | F | 4 | 7 | 90 | 0 | 1000 | 0 | 0 | 15.350.000 | 0 | 15.350.000 |
| | | | F | 4 | 6 | 90 | 0 | 1000 | 0 | 0 | 1.000.000 | 0 | 1.000.000 |
| 26.782.3106.7XI8.0043 | 000002094 | Adequação de Ponte sobre o rio Ibicuí - na BR-472/RS - No Estado do Rio Grande do Sul | F | 4 | 3 | 90 | 0 | 1000 | 5.000.000 | -71.465 | 0 | -147.649 | 4.780.886 |
| 26.782.3106.7XJ0.0031 | 000002095 | Construção de Trecho Rodoviário - Jacuí - Alpinópolis - na BR-265/MG - No Estado de Minas Gerais | F | 4 | 3 | 90 | 0 | 1000 | 5.000.000 | -71.465 | 0 | -147.649 | 4.780.886 |
| 26.782.3106.7XJ4.0029 | 000002096 | Construção de Trecho Rodoviário - Maraú - Entroncamento BR-101 - na BR-030/BA - No Estado da Bahia | F | 4 | 3 | 90 | 0 | 1000 | 25.000.000 | -357.325 | 0 | -738.245 | 23.904.430 |
| 26.782.3106.7XJ5.0042 | 000002097 | Adequação de Trecho Rodoviário - Florianópolis - São Miguel do Oeste - na BR-282/SC - No Estado de Santa Catarina | F | 4 | 3 | 90 | 0 | 1000 | 20.000.000 | -285.860 | 1.000.000 | -590.596 | 20.123.544 |
| | | | F | 4 | 7 | 90 | 0 | 1000 | 0 | 0 | 500.000 | 0 | 500.000 |
| 26.782.3106.7XM0.2056 | 000002098 | Construção de Contorno Rodoviário em Feira de Santana - na BR-324/BA - No Município de Feira de Santana - BA | F | 4 | 3 | 90 | 0 | 1000 | 30.000.000 | -428.790 | 0 | -885.894 | 28.685.316 |
| 26.782.3106.7XM3.0052 | 000002099 | Adequação de Trecho Rodoviário - km 65 - km 187 - na BR-070/GO - No Estado de Goiás | F | 4 | 3 | 90 | 0 | 1000 | 30.000.000 | -428.790 | 0 | -885.894 | 28.685.316 |
| 26.782.3106.7XM5.0022 | 000002100 | Construção de Ponte sobre o rio Parnaíba na Divisa PI/MA - na BR-330/PI - No Estado do Piauí | F | 4 | 3 | 90 | 0 | 1000 | 5.000.000 | -71.465 | 0 | -147.649 | 4.780.886 |



Demonstrativo Analítico das Alterações na Programação por Unidade Orçamentária

Orçamentos Fiscal e da Seguridade Social (Valores em R\$1,00)

| Funcional/Programática | Sequencial | Descrição da Ação + Subtítulo | ESF | GND | RP | MA | IDU | FTE | Proposta (A) | Ajustes Parpré (B) | Acréscimos (C) | Cancelamentos (D) | Rel. Setorial (E) = (A) + (B) + (C) + (D) |
|--|-------------------------------|---|-----|-----|----|----|-----|------|-----------------------|-----------------------|--------------------|----------------------|--|
| Unidade Orçamentária: 39252 - Departamento Nacional de Infraestrutura de Transportes - DNIT | | | | | | | | | | | | | |
| 26.782.3106.7XM6.0043 | 000002101 | Adequação de Travessia Urbana em Ijuí - Na BR-285/RS - No Estado do Rio Grande do Sul | F | 4 | 3 | 90 | 0 | 1000 | 40.000.000 | -571.720 | 0 | -1.181.192 | 38.247.088 |
| | | | F | 4 | 7 | 90 | 0 | 1000 | 0 | 0 | 5.900.000 | 0 | 5.900.000 |
| 26.782.3106.7XT1.0053 | 000002102 | Adequação de Trecho Rodoviário - Entroncamento DF-001/240 - Entroncamento DF-180 - na BR-080/DF - No Distrito Federal | F | 4 | 3 | 90 | 0 | 1000 | 80.000.000 | -1.143.441 | 0 | -2.362.384 | 76.494.175 |
| | | | F | 4 | 7 | 90 | 0 | 1000 | 0 | 0 | 10.000.000 | 0 | 10.000.000 |
| | | | F | 4 | 3 | 90 | 0 | 1011 | 0 | 0 | 1.000.000 | 0 | 1.000.000 |
| 26.782.3106.7XW7.0042 | 000002103 | Adequação de Contorno Rodoviário em Araranguá - na BR-101/SC - No Estado de Santa Catarina | F | 4 | 3 | 90 | 0 | 1000 | 5.000.000 | -71.465 | 0 | -147.649 | 4.780.886 |
| 26.782.3106.7XX3.0011 | 000002104 | Adequação de Trecho Rodoviário - Divisa MT/RO - Divisa RO/AC - na BR-364/RO - No Estado de Rondônia | F | 4 | 3 | 90 | 0 | 1000 | 2.000.000 | -28.586 | 0 | -59.059 | 1.912.355 |
| 26.782.3106.7XX5.0012 | 000002105 | Prolongamento da Ponte sobre o Rio Tarauacá - na BR-364/AC - No Estado do Acre | F | 4 | 3 | 90 | 0 | 1000 | 5.000.000 | -71.465 | 0 | -147.649 | 4.780.886 |
| 26.782.3106.7XZ5.0027 | 000002106 | Construção de Trecho Rodoviário - Entroncamento BR-424/AL-101 - Divisa AL/SE - na BR-349/AL - No Estado de Alagoas | F | 4 | 3 | 90 | 0 | 1000 | 60.000.000 | -857.581 | 0 | -1.771.788 | 57.370.631 |
| 26.782.3106.7XZ7.0024 | 000031869 | Construção de Trecho Rodoviário - Lajes - Cerro Corá - Na BR-104/RN - No Estado do Rio Grande do Norte | F | 4 | 7 | 90 | 0 | 1000 | 0 | 0 | 5.000.000 | 0 | 5.000.000 |
| 26.782.3106.7XZ8.0011 | 000002107 | Construção de Ponte sobre o Rio Mamoré (Fronterias Brasil - Bolívia) - na BR-425/RO - No Estado de Rondônia | F | 4 | 3 | 90 | 0 | 1000 | 24.000.000 | -343.032 | 0 | -708.715 | 22.948.253 |
| 26.782.3106.7X34.5275 | 000002088 | Construção de Anel Rodoviário em Três Lagoas - nas BRs 262/158/MS - No Município de Três Lagoas - MS | F | 4 | 3 | 90 | 0 | 1011 | 0 | 0 | 1.000.000 | 0 | 1.000.000 |
| | | | F | 4 | 3 | 90 | 0 | 1000 | 50.000.000 | -714.650 | 0 | -1.476.490 | 47.808.860 |
| | | | F | 4 | 7 | 90 | 0 | 1000 | 0 | 0 | 1.000.000 | 0 | 1.000.000 |
| 26.782.3106.7X42.1689 | 000002089 | Adequação da Travessia Urbana de Petrolina nas BR's-407/428/PE - No Município de Petrolina - PE | F | 4 | 3 | 90 | 0 | 1000 | 50.000.000 | -714.650 | 0 | -1.476.490 | 47.808.860 |
| 26.782.3106.7X78.0043 | 000002090 | Adequação de Trecho Rodoviário - São José dos Ausentes - Divisa RS/SC - na BR-285/RS - No Estado do Rio Grande do Sul | F | 4 | 3 | 90 | 0 | 1000 | 30.000.000 | -428.790 | 0 | -885.894 | 28.685.316 |
| 26.782.3106.7X96.0043 | 000002091 | Construção de Ponte sobre o Rio Uruguai (Fronterias Brasil/Argentina) - na BR-392/RS - No Estado do Rio Grande do Sul | F | 4 | 3 | 90 | 0 | 1000 | 5.000.000 | -71.465 | 0 | -147.649 | 4.780.886 |
| 26.782.3106.7Y21.0017 | 000031870 | Adequação de Trecho Rodoviário - Palmas - Porto Nacional - na BR-010/TO - No Estado do Tocantins | F | 4 | 7 | 90 | 0 | 1000 | 0 | 0 | 14.296.187 | 0 | 14.296.187 |
| 26.782.3106.7242.0014 | 000002055 | Construção de Trecho Rodoviário - Cantá - Novo Paraíso - na BR-432/RR - No Estado de Roraima | F | 4 | 3 | 90 | 0 | 1000 | 5.000.000 | -71.465 | 0 | -147.649 | 4.780.886 |
| 26.782.3106.7530.0042 | 000002056 | Adequação de Trecho Rodoviário - Navegantes - Rio do Sul - na BR-470/SC - No Estado de Santa Catarina | F | 4 | 6 | 99 | 0 | 1000 | 0 | 0 | 1.000.000 | 0 | 1.000.000 |
| | | | F | 4 | 7 | 90 | 0 | 1000 | 0 | 0 | 500.000 | 0 | 500.000 |
| | | | F | 4 | 3 | 90 | 0 | 1000 | 50.000.000 | -714.650 | 1.000.000 | -1.476.490 | 48.808.860 |
| 26.782.3106.7624.0027 | 000002057 | Adequação de Trecho Rodoviário - Divisa AL/PE - Divisa AL/SE - na BR-101/AL - No Estado de Alagoas | F | 4 | 3 | 90 | 0 | 1000 | 60.000.000 | -857.581 | 0 | -1.771.788 | 57.370.631 |
| 3108 | Segurança Viária | | | | | | | | 212.135.820 | -2.860.471 | 3.000.000 | -4.855.111 | 207.420.238 |
| 26.782.3108.2036.0001 | 000002108 | Controle de Trânsito na Malha Rodoviária Federal - Nacional | F | 4 | 2 | 90 | 0 | 1000 | 5.000 | 0 | 0 | -149 | 4.851 |
| | | | F | 3 | 2 | 90 | 0 | 1000 | 35.721.875 | -510.573 | 0 | 0 | 35.211.302 |
| 26.782.3108.211R.0001 | 000002109 | Operações de Trânsito nas Rodovias Federais - Nacional | F | 4 | 3 | 90 | 0 | 1000 | 143.900.000 | -2.056.765 | 0 | -4.249.339 | 137.593.896 |
| | | | F | 4 | 3 | 90 | 0 | 1144 | 12.000.000 | 0 | 0 | 0 | 12.000.000 |
| 26.783.3108.1K24.4546 | 000002113 | Construção de Contorno Ferroviário em Joinville - na EF-485/SC - No Município de Joinville - SC | F | 4 | 2 | 90 | 0 | 1000 | 1.498.945 | -21.424 | 0 | -44.263 | 1.433.258 |
| 26.783.3108.11H1.3281 | 000002110 | Adequação de Ramal Ferroviário em Barra Mansa - na EF-222/RJ - No Município de Barra Mansa - RJ | F | 4 | 3 | 90 | 0 | 1000 | 16.510.000 | -235.977 | 0 | -487.537 | 15.786.486 |
| 26.783.3108.14TL.2762 | 000002111 | Adequação de Linha Férrea em Juiz de Fora - EF-040/MG - No Município de Juiz de Fora - MG | F | 4 | 3 | 90 | 0 | 1000 | 1.000.000 | -14.293 | 0 | -29.529 | 956.178 |
| 26.783.3108.162S.4263 | 000002112 | Adequação de Linha Férrea no Município de Paranaguá na EF-277/PR - No Município de Paranaguá - PR | F | 4 | 2 | 90 | 0 | 1000 | 1.500.000 | -21.439 | 0 | -44.294 | 1.434.267 |
| 26.783.3108.7Y24.4370 | 000031868 | Rebaixamento da Linha Férrea em Sarandi - No Município de Sarandi - PR | F | 4 | 7 | 90 | 0 | 1000 | 0 | 0 | 3.000.000 | 0 | 3.000.000 |
| 3901 | Transporte Ferroviário | | | | | | | | 113.120.000 | -1.616.825 | 0 | -3.340.411 | 108.162.764 |
| 26.783.3901.1276.4651 | 000002114 | Construção de Contorno Ferroviário em São Francisco do Sul - na EF-485/SC - No Município de São Francisco do Sul - SC | F | 4 | 2 | 90 | 0 | 1000 | 2.120.000 | -30.301 | 0 | -62.603 | 2.027.096 |
| 26.783.3901.14MM.0001 | 000002115 | Implantação do Plano de Recuperação de Áreas Degradadas na Malha Ferroviária - Nacional | F | 4 | 3 | 90 | 0 | 1000 | 10.000.000 | -142.930 | 0 | -295.298 | 9.561.772 |
| 26.783.3901.165S.1039 | 000002116 | Construção de Trecho Ferroviário - Barragem de Fronteiras na Ferrovia Tronco Norte - EF-225/CE - No Município de Crateús - CE | F | 4 | 3 | 90 | 0 | 1000 | 100.000.000 | -1.429.301 | 0 | -2.952.981 | 95.617.718 |
| 26.783.3901.168U.0043 | 000002117 | Reconstrução da Malha Ferroviária Sul - no Estado do Rio Grande do Sul - No Estado do Rio Grande do Sul | F | 4 | 2 | 90 | 0 | 1000 | 1.000.000 | -14.293 | 0 | -29.529 | 956.178 |
| Total da UO: | | | | | | | | | 14.011.381.249 | -147.203.898 | 676.739.809 | -331.350.178 | 14.209.566.982 |



Demonstrativo Analítico das Alterações na Programação por Unidade Orçamentária

Orçamentos Fiscal e da Seguridade Social (Valores em R\$1,00)

| Funcional/Programática | Sequencial | Descrição da Ação + Subtítulo | ESF | GND | RP | MA | IDU | FTE | Proposta (A) | Ajustes Parpré (B) | Acréscimos (C) | Cancelamentos (D) | Rel. Setorial (E) = (A) + (B) + (C) + (D) |
|--|---|---|-----|-----|----|----|-----|------|--------------------|-----------------------|-------------------|----------------------|--|
| Unidade Orçamentária: 39905 - Fundo Nacional de Segurança e Educação do Trânsito - FUNSET | | | | | | | | | | | | | |
| 0032 | Programa de Gestão e Manutenção do Poder Executivo | | | | | | | | 40.500.000 | 0 | 0 | 0 | 40.500.000 |
| 26.122.0032.2000.0001 | 000002118 | Administração da Unidade - Nacional | F | 3 | 2 | 90 | 0 | 1144 | 2.500.000 | 0 | 0 | 0 | 2.500.000 |
| 26.126.0032.218T.0001 | 000002119 | Manutenção e Operação da Infraestrutura de Tecnologia da Informação - Nacional | F | 3 | 2 | 90 | 0 | 1144 | 19.000.000 | 0 | 0 | 0 | 19.000.000 |
| | | | F | 4 | 2 | 90 | 0 | 1144 | 1.000.000 | 0 | 0 | 0 | 1.000.000 |
| 26.131.0032.4641.0001 | 000002120 | Publicidade de Utilidade Pública - Nacional | F | 3 | 2 | 90 | 0 | 1144 | 18.000.000 | 0 | 0 | 0 | 18.000.000 |
| 0999 | Reserva de Contingência | | | | | | | | 854.837.149 | 0 | 0 | 0 | 854.837.149 |
| 99.999.0999.0Z00.6497 | 000002121 | Reserva de Contingência - Financeira - Reserva de Contingência - Recursos provenientes de receitas próprias e vinculadas, inclusive doações e convênios | F | 9 | 0 | 99 | 0 | 1050 | 210.992.566 | 0 | 0 | 0 | 210.992.566 |
| | | | F | 9 | 0 | 99 | 0 | 1144 | 643.844.583 | 0 | 0 | 0 | 643.844.583 |
| 3108 | Segurança Viária | | | | | | | | 21.745.190 | 0 | 1.000.000 | 0 | 22.745.190 |
| 26.451.3108.21G6.0001 | 000002123 | Desenvolvimento de Melhorias em Locais Críticos de Sinistros de Trânsito em municípios - Nacional | F | 3 | 2 | 90 | 0 | 1144 | 3.000.000 | 0 | 0 | 0 | 3.000.000 |
| | | | F | 3 | 2 | 90 | 0 | 1011 | 0 | 0 | 1.000.000 | 0 | 1.000.000 |
| 26.452.3108.20YZ.0001 | 000002122 | Promoção do Fortalecimento Institucional do Sistema Nacional de Trânsito - Nacional | F | 3 | 2 | 90 | 0 | 1144 | 18.745.190 | 0 | 0 | 0 | 18.745.190 |
| Total da UO: | | | | | | | | | 917.082.339 | 0 | 1.000.000 | 0 | 918.082.339 |



Demonstrativo Analítico das Alterações na Programação por Unidade Orçamentária

Orçamentos Fiscal e da Seguridade Social (Valores em R\$1,00)

| Funcional/Programática | Sequencial | Descrição da Ação + Subtítulo | ESF | GND | RP | MA | IDU | FTE | Proposta (A) | Ajustes Parpré (B) | Acréscimos (C) | Cancelamentos (D) | Rel. Setorial (E) = (A) + (B) + (C) + (D) |
|---|--|--|-----|-----|----|----|-----|------|-----------------|-----------------------|-------------------|----------------------|--|
| Unidade Orçamentária: 68101 - Ministério de Portos e Aeroportos - Administração Direta | | | | | | | | | | | | | |
| 0032 | Programa de Gestão e Manutenção do Poder Executivo | | | | | | | | 195.479.727 | -1.955.067 | 0 | -130.442 | 193.394.218 |
| 26.121.0032.20UC.0001 | 000003215 | Estudos, Projetos e Planejamento de Infraestrutura de Transportes - Nacional | F | 3 | 3 | 30 | 0 | 1000 | 5.680.000 | -81.184 | 0 | 0 | 5.598.816 |
| | | | F | 3 | 2 | 90 | 0 | 1000 | 1.853.850 | -26.497 | 0 | 0 | 1.827.353 |
| | | | F | 3 | 3 | 90 | 0 | 1000 | 30.289.773 | -432.932 | 0 | 0 | 29.856.841 |
| | | | F | 4 | 2 | 90 | 0 | 1000 | 30.000 | 0 | 0 | -898 | 29.102 |
| 26.122.0032.20TP.0053 | 000003214 | Ativos Cíveis da União - No Distrito Federal | F | 1 | 1 | 90 | 0 | 1000 | 54.099.404 | 0 | 0 | 0 | 54.099.404 |
| 26.122.0032.2000.0001 | 000003212 | Administração da Unidade - Nacional | F | 3 | 2 | 90 | 0 | 1000 | 67.400.727 | -963.359 | 0 | 0 | 66.437.368 |
| | | | F | 4 | 2 | 90 | 0 | 1000 | 4.021.724 | -57.482 | 0 | -118.760 | 3.845.482 |
| | | | F | 3 | 2 | 90 | 0 | 1000 | 1.000.000 | -14.293 | 0 | 0 | 985.707 |
| 26.122.0032.216H.0001 | 000003217 | Ajuda de Custo para Moradia ou Auxílio-Moradia a Agentes Públicos - Nacional | F | 3 | 2 | 90 | 0 | 1000 | 1.000.000 | -14.293 | 0 | 0 | 985.707 |
| 26.126.0032.218T.0001 | 000003218 | Manutenção e Operação da Infraestrutura de Tecnologia da Informação - Nacional | F | 3 | 2 | 90 | 0 | 1000 | 6.538.877 | -93.460 | 0 | 0 | 6.445.417 |
| | | | F | 4 | 3 | 90 | 0 | 1000 | 360.000 | 0 | 0 | -10.784 | 349.216 |
| | | | F | 3 | 3 | 90 | 0 | 1000 | 18.000.000 | -257.274 | 0 | 0 | 17.742.726 |
| | | | F | 3 | 2 | 90 | 0 | 1000 | 2.000.000 | -28.586 | 0 | 0 | 1.971.414 |
| 26.131.0032.4641.0001 | 000003219 | Publicidade de Utilidade Pública - Nacional | F | 3 | 2 | 90 | 0 | 1000 | 404.916 | 0 | 0 | 0 | 404.916 |
| 26.331.0032.2004.0053 | 000003213 | Assistência Médica e Odontológica aos Servidores Cíveis, Empregados, Militares e seus Dependentes - No Distrito Federal | F | 3 | 1 | 90 | 0 | 1000 | 1.962.782 | 0 | 0 | 0 | 1.962.782 |
| 26.331.0032.212B.0053 | 000003216 | Benefícios Obrigatórios aos Servidores Cíveis, Empregados, Militares e seus Dependentes - No Distrito Federal | F | 3 | 1 | 90 | 0 | 1000 | 1.837.674 | 0 | 0 | 0 | 1.837.674 |
| 26.846.0032.09HB.0053 | 000003220 | Contribuição da União, de suas Autarquias e Fundações para o Custeio do Regime de Previdência dos Servidores Públicos Federais - No Distrito Federal | F | 1 | 0 | 91 | 0 | 1000 | | | | | |
| 0909 | Operações Especiais: Outros Encargos Especiais | | | | | | | | 95.159.000 | 0 | 0 | 0 | 95.159.000 |
| 28.846.0909.00QP.0021 | 000003221 | Cumprimento de Obrigações Decorrentes da Dissolução/Liquidação da Companhia Docas do Maranhão - CODOMAR - No Estado do Maranhão | F | 3 | 2 | 90 | 0 | 1000 | 150.000 | 0 | 0 | 0 | 150.000 |
| 28.846.0909.00V4.0024 | 000003222 | Participação da União no Capital da Companhia Docas do Rio Grande do Norte - Melhoria da Infraestrutura e das Operações Portuárias dos Portos Administrados pela CODERN - No Estado do Rio Grande do Norte | F | 5 | 3 | 90 | 0 | 1000 | 80.004.000 | 0 | 0 | 0 | 80.004.000 |
| 28.846.0909.00V6.0033 | 000003223 | Participação da União no Capital da Portos Rio - CDRJ - Melhoria da Infraestrutura e das Operações Portuárias dos Portos Administrados pela Portos Rio - No Estado do Rio de Janeiro | F | 5 | 3 | 90 | 0 | 1000 | 15.002.000 | 0 | 0 | 0 | 15.002.000 |
| 28.846.0909.00V7.0015 | 000003224 | Participação da União no Capital da Companhia Docas do Pará - CDP - Melhoria da Infraestrutura e das Operações Portuárias dos Portos Administrados pela CDP - No Estado do Pará | F | 5 | 3 | 90 | 0 | 1000 | 2.000 | 0 | 0 | 0 | 2.000 |
| 28.846.0909.00WJ.0029 | 000003225 | Participação da União no Capital da Companhia das Docas do Estado da Bahia - Melhoria da Infraestrutura e das Operações Portuárias dos Portos Administrados pela CODEBA - No Estado da Bahia | F | 5 | 3 | 90 | 0 | 1000 | 1.000 | 0 | 0 | 0 | 1.000 |
| 0910 | Operações Especiais: Gestão da Participação em Organismos e Entidades Nacionais e Internacionais | | | | | | | | 160.000 | 0 | 0 | 0 | 160.000 |
| 28.846.0910.00UU.0002 | 000003226 | Contribuições Regulares a Organismos Internacionais de Direito Privado sem Exigência de Programação Específica - Exterior | F | 3 | 2 | 80 | 0 | 1000 | 160.000 | 0 | 0 | 0 | 160.000 |
| 3105 | Portos e Transporte Aquaviário | | | | | | | | 656.504.146 | -9.373.098 | 2.250.000 | -13.387.886 | 635.993.162 |
| 26.784.3105.123M.0001 | 000003231 | Melhoramentos no Canal de Navegação da Hidrovia do Rio Tocantins - Nacional | F | 4 | 3 | 90 | 0 | 1000 | 130.000.000 | -1.858.092 | 1.000.000 | -3.838.875 | 125.303.033 |
| 26.784.3105.127G.0181 | 000003232 | Construção de Terminais Fluviais - No Município de Barcelos - AM | F | 4 | 3 | 90 | 0 | 1000 | 10.000 | 0 | 0 | -299 | 9.701 |
| 26.784.3105.127G.0208 | 000003233 | Construção de Terminais Fluviais - No Município de Lábrea - AM | F | 4 | 3 | 90 | 0 | 1000 | 10.000 | 0 | 0 | -299 | 9.701 |
| 26.784.3105.127G.0225 | 000003234 | Construção de Terminais Fluviais - No Município de São Gabriel da Cachoeira - AM | F | 4 | 3 | 90 | 0 | 1000 | 10.000 | 0 | 0 | -299 | 9.701 |
| 26.784.3105.127G.0226 | 000003235 | Construção de Terminais Fluviais - No Município de São Paulo de Olivença - AM | F | 4 | 3 | 90 | 0 | 1000 | 10.000 | 0 | 0 | -299 | 9.701 |
| 26.784.3105.127G.0312 | 000003236 | Construção de Terminais Fluviais - No Município de Juruti - PA | F | 4 | 3 | 90 | 0 | 1000 | 6.879.828 | -98.333 | 0 | -203.160 | 6.578.335 |
| 26.784.3105.127G.0333 | 000003237 | Construção de Terminais Fluviais - No Município de Oriximiná - PA | F | 4 | 3 | 90 | 0 | 1000 | 100.000 | 0 | 0 | -2.995 | 97.005 |
| 26.784.3105.127G.0404 | 000031858 | Construção de Terminais Fluviais - No Município de Oiapoque - AP | F | 4 | 7 | 90 | 0 | 1000 | 0 | 0 | 250.000 | 0 | 250.000 |
| 26.784.3105.127G.0407 | 000003238 | Construção de Terminais Fluviais - No Município de Santana - AP | F | 4 | 3 | 90 | 0 | 1000 | 7.945.241 | -113.561 | 0 | -234.621 | 7.597.059 |
| 26.784.3105.131L.0211 | 000003239 | Construção do Porto de Manaus Moderna - no Estado do Amazonas - No Município de Manaus - AM | F | 4 | 3 | 90 | 0 | 1000 | 35.000.000 | -500.255 | 0 | -1.033.543 | 33.466.202 |
| 26.784.3105.14MZ.0211 | 000003240 | Ampliação do Terminal Fluvial de São Raimundo em Manaus/AM - No Município de Manaus - AM | F | 4 | 3 | 90 | 0 | 1000 | 2.755.769 | -39.388 | 0 | -81.377 | 2.635.004 |
| 26.784.3105.15CX.0023 | 000003241 | Dragagem de Aprofundamento no Porto de Fortaleza (CE) - No Estado do Ceará | F | 4 | 2 | 90 | 0 | 1000 | 100.100 | 0 | 0 | -2.998 | 97.102 |
| 26.784.3105.161Y.4521 | 000003242 | Manutenção e Reforço do Molhe de Abrigo do Porto de Imbituba/SC - No Município de Imbituba - SC | F | 4 | 3 | 90 | 0 | 1000 | 1.000.000 | -14.293 | 0 | -29.529 | 956.178 |
| 26.784.3105.161Z.1695 | 000003243 | Dragagem e Readequação da Infraestrutura Aquaviária do Porto do Recife/PE - No Município de Recife - PE | F | 4 | 3 | 90 | 0 | 1000 | 62.556.135 | -894.116 | 0 | -1.847.270 | 59.814.749 |
| 26.784.3105.162A.0407 | 000003244 | Adequação e Ampliação da Capacidade do Porto de Santana/AP - No Município de Santana - AP | F | 4 | 3 | 90 | 0 | 1000 | 5.500.000 | -78.611 | 0 | -162.413 | 5.258.976 |
| 26.784.3105.162B.1642 | 000003245 | Modernização, Recuperação e Ampliação da Capacidade do Porto de Suape/PE - No Município de Ipojuca - PE | F | 4 | 3 | 90 | 0 | 1000 | 30.581.408 | -437.100 | 0 | -903.063 | 29.241.245 |



Demonstrativo Analítico das Alterações na Programação por Unidade Orçamentária

Orçamentos Fiscal e da Seguridade Social (Valores em R\$1,00)

| Funcional/Programática | Sequencial | Descrição da Ação + Subtítulo | ESF | GND | RP | MA | IDU | FTE | Proposta (A) | Ajustes Parpré (B) | Acréscimos (C) | Cancelamentos (D) | Rel. Setorial (E) = (A) + (B) + (C) + (D) |
|---|------------|--|-----|-----|----|----|-----|------|--------------------|-----------------------|-------------------|----------------------|--|
| Unidade Orçamentária: 68101 - Ministério de Portos e Aeroportos - Administração Direta | | | | | | | | | | | | | |
| 26.784.3105.162D.5045 | 000003246 | Dragagem e Sinalização Náutica da Lagoa Mirim - No Município de Rio Grande - RS | F | 4 | 3 | 90 | 0 | 1000 | 5.000.000 | -71.465 | 0 | -147.649 | 4.780.886 |
| 26.784.3105.162J.0001 | 000003247 | Remoção e desencalhe de embarcações em vias navegáveis e em canais de navegação portuários - Nacional - Nacional | F | 4 | 2 | 90 | 0 | 1000 | 100.100 | 0 | 0 | -2.998 | 97.102 |
| 26.784.3105.165T.0011 | 000003248 | Recuperação do Cais Flutuante do Porto de Porto Velho/RO - No Estado de Rondônia | F | 4 | 3 | 90 | 0 | 1000 | 1.000 | 0 | 0 | -108 | 892 |
| 26.784.3105.165W.0001 | 000003249 | Implantação de Instalações Públicas Portuárias de Pequeno Porte - IP4 inteligentes - Nacional | F | 4 | 2 | 90 | 0 | 1000 | 125.400 | 0 | 0 | -3.756 | 121.644 |
| 26.784.3105.167T.1382 | 000003250 | Melhoria da Infraestrutura e das Operações Portuárias do Porto de Cabedelo/PB - No Município de Cabedelo - PB | F | 4 | 3 | 90 | 0 | 1000 | 1.000.000 | -14.293 | 0 | -29.529 | 956.178 |
| 26.784.3105.20LN.0001 | 000003227 | Operação de Terminais Hidroviários - Nacional | F | 3 | 3 | 90 | 0 | 1000 | 144.000.000 | -2.058.194 | 0 | 0 | 141.941.806 |
| 26.784.3105.20LO.0001 | 000003228 | Operação de Eclusas - Nacional | F | 3 | 3 | 90 | 0 | 1000 | 50.000.000 | -714.650 | 0 | 0 | 49.285.350 |
| 26.784.3105.21HM.0001 | 000003229 | Pesquisa e Desenvolvimento Sustentável de Hidrovias - Nacional | F | 4 | 2 | 90 | 0 | 1000 | 125.299 | 0 | 0 | -3.753 | 121.546 |
| 26.784.3105.21I1.0001 | 000003230 | Manutenção e Operação da Infraestrutura Aquaviária Estratégica em Canais de Acesso aos Portos e Hidrovias Nacionais - Nacional | F | 4 | 2 | 90 | 0 | 1000 | 100.100 | 0 | 0 | -2.998 | 97.102 |
| 26.784.3105.21I6.6032 | 000003251 | Intervenções para Recuperação e Restauração de Infraestruturas Hidroviárias - Na Região Hidrográfica Amazônica | F | 4 | 3 | 90 | 0 | 1000 | 111.731.994 | -1.596.987 | 0 | -3.295.346 | 106.839.661 |
| 26.784.3105.21I6.6033 | 000003252 | Intervenções para Recuperação e Restauração de Infraestruturas Hidroviárias - Na Região Hidrográfica do Tocantins-Araguaia | F | 4 | 3 | 90 | 0 | 1000 | 7.198.604 | -102.889 | 0 | -212.573 | 6.883.142 |
| 26.784.3105.21I6.6035 | 000003253 | Intervenções para Recuperação e Restauração de Infraestruturas Hidroviárias - Na Região Hidrográfica do Parnaíba | F | 3 | 3 | 90 | 0 | 1000 | 1.000.000 | -14.293 | 0 | 0 | 985.707 |
| | | | F | 4 | 3 | 90 | 0 | 1000 | 1.298.858 | -18.564 | 0 | -38.355 | 1.241.939 |
| 26.784.3105.21I6.6037 | 000003254 | Intervenções para Recuperação e Restauração de Infraestruturas Hidroviárias - Na Região Hidrográfica do São Francisco | F | 4 | 3 | 90 | 0 | 1000 | 20.000 | 0 | 0 | -599 | 19.401 |
| | | | F | 3 | 3 | 90 | 0 | 1000 | 10.000 | 0 | 0 | 0 | 10.000 |
| 26.784.3105.21I6.6040 | 000003255 | Intervenções para Recuperação e Restauração de Infraestruturas Hidroviárias - Na Região Hidrográfica do Paraná | F | 3 | 3 | 90 | 0 | 1000 | 8.000.000 | -114.344 | 0 | 0 | 7.885.656 |
| 26.784.3105.21I6.6041 | 000003256 | Intervenções para Recuperação e Restauração de Infraestruturas Hidroviárias - Na Região Hidrográfica do Paraguai | F | 4 | 3 | 90 | 0 | 1000 | 21.324.310 | -304.788 | 0 | -629.702 | 20.389.820 |
| 26.784.3105.21I6.6043 | 000003257 | Intervenções para Recuperação e Restauração de Infraestruturas Hidroviárias - Na Região Hidrográfica Atlântico Sul | F | 4 | 3 | 90 | 0 | 1000 | 23.010.000 | -328.882 | 0 | -679.480 | 22.001.638 |
| 26.784.3105.7Y23.0035 | 000031852 | Construção de Acesso Fluvial entre o Aeroporto de Guarujá e o Porto de Santos - No Estado de São Paulo | F | 4 | 2 | 90 | 0 | 1000 | 0 | 0 | 1.000.000 | 0 | 1.000.000 |
| Total da UO: | | | | | | | | | 947.302.873 | -11.328.165 | 2.250.000 | -13.518.328 | 924.706.380 |



Demonstrativo Analítico das Alterações na Programação por Unidade Orçamentária

Orçamentos Fiscal e da Seguridade Social (Valores em R\$1,00)

| Funcional/Programática | Sequencial | Descrição da Ação + Subtítulo | ESF | GND | RP | MA | IDU | FTE | Proposta (A) | Ajustes Parpré (B) | Acréscimos (C) | Cancelamentos (D) | Rel. Setorial (E) = (A) + (B) + (C) + (D) |
|--|---|---|-----|-----|----|----|-----|------|--------------------|-----------------------|-------------------|----------------------|--|
| Unidade Orçamentária: 68201 - Agência Nacional de Transportes Aquaviários - ANTAQ | | | | | | | | | | | | | |
| 0032 | Programa de Gestão e Manutenção do Poder Executivo | | | | | | | | 210.389.244 | -365.614 | 0 | 0 | 210.023.630 |
| 09.272.0032.0181.0001 | 000003264 | Aposentadorias e Pensões Civis da União - Nacional | S | 1 | 1 | 90 | 0 | 1056 | 15.395.455 | 0 | 0 | 0 | 15.395.455 |
| 26.121.0032.20UC.0001 | 000003261 | Estudos, Projetos e Planejamento de Infraestrutura de Transportes - Nacional | F | 3 | 2 | 90 | 0 | 1052 | 1.300.000 | 0 | 0 | 0 | 1.300.000 |
| 26.122.0032.20TP.0001 | 000003260 | Ativos Civis da União - Nacional | F | 1 | 1 | 90 | 0 | 1000 | 119.605.124 | 0 | 0 | 0 | 119.605.124 |
| 26.122.0032.2000.0001 | 000003258 | Administração da Unidade - Nacional | F | 4 | 2 | 90 | 0 | 1052 | 1.900.000 | 0 | 0 | 0 | 1.900.000 |
| | | | F | 3 | 2 | 90 | 0 | 1052 | 25.401.995 | 0 | 0 | 0 | 25.401.995 |
| | | | F | 3 | 2 | 90 | 0 | 1000 | 25.579.966 | -365.614 | 0 | 0 | 25.214.352 |
| 26.122.0032.216H.0001 | 000003263 | Ajuda de Custo para Moradia ou Auxílio-Moradia a Agentes Públicos - Nacional | F | 3 | 2 | 90 | 0 | 1052 | 150.000 | 0 | 0 | 0 | 150.000 |
| 26.331.0032.2004.0001 | 000003259 | Assistência Médica e Odontológica aos Servidores Civis, Empregados, Militares e seus Dependentes - Nacional | F | 3 | 1 | 90 | 0 | 1000 | 1.169.796 | 0 | 0 | 0 | 1.169.796 |
| 26.331.0032.212B.0001 | 000003262 | Benefícios Obrigatórios aos Servidores Civis, Empregados, Militares e seus Dependentes - Nacional | F | 3 | 1 | 90 | 0 | 1000 | 4.554.852 | 0 | 0 | 0 | 4.554.852 |
| 26.846.0032.09HB.0001 | 000003265 | Contribuição da União, de suas Autarquias e Fundações para o Custeio do Regime de Previdência dos Servidores Públicos Federais - Nacional | F | 1 | 0 | 91 | 0 | 1000 | 15.332.056 | 0 | 0 | 0 | 15.332.056 |
| 0909 | Operações Especiais: Outros Encargos Especiais | | | | | | | | 108.609 | 0 | 0 | 0 | 108.609 |
| 28.846.0909.0056.0001 | 000003266 | Benefício Especial - Lei nº 12.618, de 2012 - Nacional | F | 1 | 1 | 90 | 0 | 1000 | 108.609 | 0 | 0 | 0 | 108.609 |
| 0910 | Operações Especiais: Gestão da Participação em Organismos e Entidades Nacionais e Internacionais | | | | | | | | 20.000 | 0 | 0 | 0 | 20.000 |
| 28.846.0910.00UU.0002 | 000003267 | Contribuições Regulares a Organismos Internacionais de Direito Privado sem Exigência de Programação Específica - Exterior | F | 3 | 2 | 80 | 0 | 1052 | 20.000 | 0 | 0 | 0 | 20.000 |
| 3105 | Portos e Transporte Aquaviário | | | | | | | | 5.847.784 | 0 | 0 | 0 | 5.847.784 |
| 26.125.3105.2090.0001 | 000003269 | Fiscalização dos Serviços e da Exploração da Infraestrutura do Transporte Aquaviário - Nacional | F | 3 | 2 | 90 | 0 | 1052 | 5.447.784 | 0 | 0 | 0 | 5.447.784 |
| 26.130.3105.2088.0001 | 000003268 | Concessão e Regulação dos Serviços e da Exploração da Infraestrutura do Transporte Aquaviário - Nacional | F | 3 | 2 | 90 | 0 | 1052 | 400.000 | 0 | 0 | 0 | 400.000 |
| Total da UO: | | | | | | | | | 216.365.637 | -365.614 | 0 | 0 | 216.000.023 |



Demonstrativo Analítico das Alterações na Programação por Unidade Orçamentária

Orçamentos Fiscal e da Seguridade Social (Valores em R\$1,00)

| Funcional/Programática | Sequencial | Descrição da Ação + Subtítulo | ESF | GND | RP | MA | IDU | FTE | Proposta (A) | Ajustes Parpré (B) | Acréscimos (C) | Cancelamentos (D) | Rel. Setorial (E) = (A) + (B) + (C) + (D) |
|---|---|---|-----|-----|----|----|-----|------|--------------------|-----------------------|-------------------|----------------------|--|
| Unidade Orçamentária: 68213 - Agência Nacional de Aviação Civil - ANAC | | | | | | | | | | | | | |
| 0032 | Programa de Gestão e Manutenção do Poder Executivo | | | | | | | | 634.180.494 | 0 | 0 | 0 | 634.180.494 |
| 09.272.0032.0181.0001 | 000003278 | Aposentadorias e Pensões Civis da União - Nacional | S | 1 | 1 | 90 | 0 | 1056 | 37.781.547 | 0 | 0 | 0 | 37.781.547 |
| 26.122.0032.20TP.0001 | 000003272 | Ativos Civis da União - Nacional | F | 1 | 1 | 90 | 0 | 1052 | 7.478.470 | 0 | 0 | 0 | 7.478.470 |
| | | | F | 1 | 1 | 90 | 0 | 1050 | 99.529.856 | 0 | 0 | 0 | 99.529.856 |
| | | | F | 1 | 1 | 90 | 0 | 1000 | 341.061.108 | 0 | 0 | 0 | 341.061.108 |
| 26.122.0032.2000.0001 | 000003270 | Administração da Unidade - Nacional | F | 3 | 2 | 90 | 0 | 1052 | 8.000.000 | 0 | 0 | 0 | 8.000.000 |
| | | | F | 3 | 2 | 90 | 0 | 1088 | 10.000.000 | 0 | 0 | 0 | 10.000.000 |
| | | | F | 3 | 2 | 90 | 0 | 1050 | 43.274.775 | 0 | 0 | 0 | 43.274.775 |
| | | | F | 4 | 2 | 90 | 0 | 1050 | 250.000 | 0 | 0 | 0 | 250.000 |
| | | | F | 3 | 2 | 91 | 0 | 1050 | 25.000 | 0 | 0 | 0 | 25.000 |
| 26.122.0032.21EP.0002 | 000003277 | Retribuição no Exterior - Exterior | F | 1 | 1 | 90 | 0 | 1000 | 2.379.117 | 0 | 0 | 0 | 2.379.117 |
| 26.122.0032.216H.0001 | 000003275 | Ajuda de Custo para Moradia ou Auxílio-Moradia a Agentes Públicos - Nacional | F | 3 | 2 | 90 | 0 | 1050 | 550.000 | 0 | 0 | 0 | 550.000 |
| 26.122.0032.216H.0002 | 000003276 | Ajuda de Custo para Moradia ou Auxílio-Moradia a Agentes Públicos - Exterior | F | 3 | 2 | 90 | 0 | 1050 | 1.400.000 | 0 | 0 | 0 | 1.400.000 |
| 26.331.0032.2004.0001 | 000003271 | Assistência Médica e Odontológica aos Servidores Civis, Empregados, Militares e seus Dependentes - Nacional | F | 3 | 1 | 90 | 0 | 1000 | 3.149.688 | 0 | 0 | 0 | 3.149.688 |
| 26.331.0032.212B.0001 | 000003273 | Benefícios Obrigatórios aos Servidores Civis, Empregados, Militares e seus Dependentes - Nacional | F | 3 | 1 | 90 | 0 | 1000 | 17.368.285 | 0 | 0 | 0 | 17.368.285 |
| 26.331.0032.212B.0002 | 000003274 | Benefícios Obrigatórios aos Servidores Civis, Empregados, Militares e seus Dependentes - Exterior | F | 3 | 1 | 90 | 0 | 1000 | 1.211.088 | 0 | 0 | 0 | 1.211.088 |
| 26.846.0032.09HB.0001 | 000003279 | Contribuição da União, de suas Autarquias e Fundações para o Custeio do Regime de Previdência dos Servidores Públicos Federais - Nacional | F | 1 | 0 | 91 | 0 | 1000 | 60.721.560 | 0 | 0 | 0 | 60.721.560 |
| 0909 | Operações Especiais: Outros Encargos Especiais | | | | | | | | 14.121 | 0 | 0 | 0 | 14.121 |
| 28.846.0909.0056.0001 | 000003280 | Benefício Especial - Lei nº 12.618, de 2012 - Nacional | F | 1 | 1 | 90 | 0 | 1000 | 14.121 | 0 | 0 | 0 | 14.121 |
| 0910 | Operações Especiais: Gestão da Participação em Organismos e Entidades Nacionais e Internacionais | | | | | | | | 32.000 | 0 | 0 | 0 | 32.000 |
| 28.846.0910.00PW.0001 | 000003281 | Contribuições Regulares a Entidades ou Organismos Nacionais sem Exigência de Programação Específica - Nacional | F | 3 | 2 | 90 | 0 | 1050 | 32.000 | 0 | 0 | 0 | 32.000 |
| 0999 | Reserva de Contingência | | | | | | | | 204.025.557 | 0 | 0 | 0 | 204.025.557 |
| 99.999.0999.0200.6497 | 000003282 | Reserva de Contingência - Financeira - Reserva de Contingência - Recursos provenientes de receitas próprias e vinculadas, inclusive doações e convênios | F | 9 | 0 | 99 | 0 | 1088 | 17.029.414 | 0 | 0 | 0 | 17.029.414 |
| | | | F | 9 | 0 | 99 | 0 | 1089 | 186.996.143 | 0 | 0 | 0 | 186.996.143 |
| 3104 | Aviação Civil | | | | | | | | 50.372.230 | 0 | 0 | 0 | 50.372.230 |
| 26.125.3104.2912.0001 | 000003284 | Regulação e Fiscalização da Aviação Civil - Nacional | F | 4 | 2 | 90 | 0 | 1050 | 8.888.713 | 0 | 0 | 0 | 8.888.713 |
| | | | F | 3 | 2 | 90 | 0 | 1050 | 39.887.801 | 0 | 0 | 0 | 39.887.801 |
| 26.128.3104.21H7.0001 | 000003283 | Programas e Qualificação Profissional na Aviação Civil - Nacional | F | 3 | 2 | 90 | 0 | 1089 | 1.595.716 | 0 | 0 | 0 | 1.595.716 |
| Total da UO: | | | | | | | | | 888.624.402 | 0 | 0 | 0 | 888.624.402 |



Demonstrativo Analítico das Alterações na Programação por Unidade Orçamentária

| Orçamentos Fiscal e da Seguridade Social (Valores em R\$1,00) | | | | | | | | | | | | | | |
|---|--|--|-----|-----|----|----|-----|------|-----------------|-----------------------|-------------------|----------------------|--|--|
| Funcional/Programática | Sequencial | Descrição da Ação + Subtítulo | ESF | GND | RP | MA | IDU | FTE | Proposta (A) | Ajustes Parpré (B) | Acréscimos (C) | Cancelamentos (D) | Rel. Setorial (E) = (A) + (B) + (C) + (D) | |
| Unidade Orçamentária: 68901 - Fundo da Marinha Mercante - FMM | | | | | | | | | | | | | | |
| 0032 | Programa de Gestão e Manutenção do Poder Executivo | | | | | | | | 481.793 | 0 | 0 | 0 | 481.793 | |
| 26.126.0032.218T.0001 | 000003285 | Manutenção e Operação da Infraestrutura de Tecnologia da Informação - Nacional | F | 3 | 2 | 90 | 0 | 1050 | 481.793 | 0 | 0 | 0 | 481.793 | |
| 0909 | Operações Especiais: Outros Encargos Especiais | | | | | | | | 1.000.000 | 0 | 0 | 0 | 1.000.000 | |
| 28.846.0909.0095.0001 | 000003286 | Ressarcimento às Empresas Brasileiras de Navegação - Nacional | F | 3 | 1 | 90 | 0 | 1050 | 1.000.000 | 0 | 0 | 0 | 1.000.000 | |
| Total da UO: | | | | | | | | | 1.481.793 | 0 | 0 | 0 | 1.481.793 | |



Demonstrativo Analítico das Alterações na Programação por Unidade Orçamentária

Orçamentos Fiscal e da Seguridade Social (Valores em R\$1,00)

| Funcional/Programática | Sequencial | Descrição da Ação + Subtítulo | ESF | GND | RP | MA | IDU | FTE | Proposta (A) | Ajustes Parpré (B) | Acréscimos (C) | Cancelamentos (D) | Rel. Setorial (E) = (A) + (B) + (C) + (D) |
|---|--|---|-----|-----|----|----|-----|------|-----------------|-----------------------|-------------------|----------------------|--|
| Unidade Orçamentária: 68902 - Fundo Nacional de Aviação Civil - FNAC | | | | | | | | | | | | | |
| 0032 | Programa de Gestão e Manutenção do Poder Executivo | | | | | | | | 500.000 | 0 | 100.000 | 0 | 600.000 |
| 26.121.0032.20UC.0001 | 000003287 | Estudos, Projetos e Planejamento de Infraestrutura de Transportes - Nacional | F | 3 | 2 | 90 | 0 | 1050 | 500.000 | 0 | 0 | 0 | 500.000 |
| 26.121.0032.7Y22.4476 | 000031847 | Estudo de viabilidade para Melhoria de Equipamentos pela Concessionária no Aeroporto de Chapecó - No Município de Chapecó - SC | F | 3 | 6 | 99 | 0 | 1000 | 0 | 0 | 100.000 | 0 | 100.000 |
| 0909 | Operações Especiais: Outros Encargos Especiais | | | | | | | | 1.565.350.668 | 0 | 1.000.000 | 0 | 1.566.350.668 |
| 28.846.0909.0E45.0001 | 000003291 | Participação da União no Capital da Empresa Brasileira de Infraestrutura Aeroportuária - Nacional | F | 5 | 3 | 90 | 0 | 1052 | 100 | 0 | 0 | 0 | 100 |
| 28.846.0909.0E45.3748 | 000003292 | Participação da União no Capital da Empresa Brasileira de Infraestrutura Aeroportuária - No Município de Olímpia - SP | F | 5 | 3 | 90 | 0 | 1052 | 10.000 | 0 | 0 | 0 | 10.000 |
| | | | F | 5 | 3 | 90 | 0 | 1000 | 0 | 0 | 1.000.000 | 0 | 1.000.000 |
| 28.846.0909.00TW.1304 | 000003288 | Pagamento de Indenização à Concessionária do Aeroporto de São Gonçalo do Amarante/RN - No Município de São Gonçalo do Amarante - RN | F | 3 | 2 | 90 | 0 | 1050 | 100.000 | 0 | 0 | 0 | 100.000 |
| 28.846.0909.00V9.0001 | 000003289 | Desapropriação de áreas necessárias à expansão da infraestrutura aeroportuária - Nacional | F | 3 | 2 | 90 | 0 | 1052 | 200.000 | 0 | 0 | 0 | 200.000 |
| 28.846.0909.00X8.0001 | 000003290 | Apoio financeiro reembolsável mediante concessão de empréstimo a Empresas prestadoras de Serviços Aéreos Regulares no Mercado Brasileiro - Nacional | F | 5 | 0 | 90 | 0 | 1052 | 1.314.701.544 | 0 | 0 | 0 | 1.314.701.544 |
| | | | F | 5 | 0 | 90 | 0 | 1050 | 250.339.024 | 0 | 0 | 0 | 250.339.024 |
| 3104 | Aviação Civil | | | | | | | | 329.608.230 | 0 | 8.000.000 | 0 | 337.608.230 |
| 26.781.3104.00XJ.0001 | 000003326 | Apoio ao Programa de Diversidade, Inclusão e Formação, com ênfase no atendimento a passageiros com Transtorno do Espectro Autista (TEA) - Nacional | F | 3 | 2 | 90 | 0 | 1052 | 400.300 | 0 | 0 | 0 | 400.300 |
| 26.781.3104.14UB.0109 | 000003294 | Reforma e Reparelhamento de Aeroportos e Aeródromos de Interesse Regional, constantes no PAN, de Propriedade da União - No Município de Guajará-Mirim - RO | F | 4 | 3 | 90 | 0 | 1052 | 2.000.000 | 0 | 0 | 0 | 2.000.000 |
| 26.781.3104.14UB.0111 | 000003295 | Reforma e Reparelhamento de Aeroportos e Aeródromos de Interesse Regional, constantes no PAN, de Propriedade da União - No Município de Ji-Paraná - RO | F | 4 | 3 | 90 | 0 | 1050 | 3.500.000 | 0 | 0 | 0 | 3.500.000 |
| 26.781.3104.14UB.0190 | 000003296 | Reforma e Reparelhamento de Aeroportos e Aeródromos de Interesse Regional, constantes no PAN, de Propriedade da União - No Município de Carauari - AM | F | 4 | 3 | 90 | 0 | 1052 | 2.100.000 | 0 | 0 | 0 | 2.100.000 |
| 26.781.3104.14UB.0197 | 000003297 | Reforma e Reparelhamento de Aeroportos e Aeródromos de Interesse Regional, constantes no PAN, de Propriedade da União - No Município de Fonte Boa - AM | F | 4 | 3 | 90 | 0 | 1052 | 8.067.213 | 0 | 0 | 0 | 8.067.213 |
| 26.781.3104.14UB.0202 | 000003298 | Reforma e Reparelhamento de Aeroportos e Aeródromos de Interesse Regional, constantes no PAN, de Propriedade da União - No Município de Itacoatiara - AM | F | 4 | 3 | 90 | 0 | 1052 | 8.000.000 | 0 | 0 | 0 | 8.000.000 |
| 26.781.3104.14UB.0214 | 000003299 | Reforma e Reparelhamento de Aeroportos e Aeródromos de Interesse Regional, constantes no PAN, de Propriedade da União - No Município de Maués - AM | F | 4 | 3 | 90 | 0 | 1052 | 8.900.000 | 0 | 0 | 0 | 8.900.000 |
| 26.781.3104.14UB.0225 | 000003300 | Reforma e Reparelhamento de Aeroportos e Aeródromos de Interesse Regional, constantes no PAN, de Propriedade da União - No Município de São Gabriel da Cachoeira - AM | F | 4 | 3 | 90 | 0 | 1050 | 3.000.000 | 0 | 0 | 0 | 3.000.000 |
| 26.781.3104.14UB.0278 | 000003301 | Reforma e Reparelhamento de Aeroportos e Aeródromos de Interesse Regional, constantes no PAN, de Propriedade da União - No Município de Breves - PA | F | 4 | 3 | 90 | 0 | 1052 | 5.000.000 | 0 | 0 | 0 | 5.000.000 |
| 26.781.3104.14UB.0350 | 000003302 | Reforma e Reparelhamento de Aeroportos e Aeródromos de Interesse Regional, constantes no PAN, de Propriedade da União - No Município de Redenção - PA | F | 4 | 3 | 90 | 0 | 1050 | 5.000.000 | 0 | 0 | 0 | 5.000.000 |
| 26.781.3104.14UB.0568 | 000003303 | Reforma e Reparelhamento de Aeroportos e Aeródromos de Interesse Regional, constantes no PAN, de Propriedade da União - No Município de Bacabal - MA | F | 4 | 3 | 90 | 0 | 1052 | 1.000.000 | 0 | 0 | 0 | 1.000.000 |
| 26.781.3104.14UB.0572 | 000003304 | Reforma e Reparelhamento de Aeroportos e Aeródromos de Interesse Regional, constantes no PAN, de Propriedade da União - No Município de Balsas - MA | F | 4 | 3 | 90 | 0 | 1052 | 1.500.000 | 0 | 0 | 0 | 1.500.000 |
| 26.781.3104.14UB.0574 | 000003305 | Reforma e Reparelhamento de Aeroportos e Aeródromos de Interesse Regional, constantes no PAN, de Propriedade da União - No Município de Barra do Corda - MA | F | 4 | 3 | 90 | 0 | 1052 | 4.000.000 | 0 | 0 | 0 | 4.000.000 |
| 26.781.3104.14UB.0925 | 000003306 | Reforma e Reparelhamento de Aeroportos e Aeródromos de Interesse Regional, constantes no PAN, de Propriedade da União - No Município de Picos - PI | F | 4 | 3 | 90 | 0 | 1050 | 4.000.000 | 0 | 0 | 0 | 4.000.000 |
| 26.781.3104.14UB.1066 | 000003307 | Reforma e Reparelhamento de Aeroportos e Aeródromos de Interesse Regional, constantes no PAN, de Propriedade da União - No Município de Iguatu - CE | F | 4 | 3 | 90 | 0 | 1050 | 2.000.000 | 0 | 0 | 0 | 2.000.000 |
| 26.781.3104.14UB.1964 | 000003308 | Reforma e Reparelhamento de Aeroportos e Aeródromos de Interesse Regional, constantes no PAN, de Propriedade da União - No Município de Barreiras - BA | F | 4 | 3 | 90 | 0 | 1050 | 15.000.000 | 0 | 0 | 0 | 15.000.000 |
| 26.781.3104.14UB.2089 | 000003309 | Reforma e Reparelhamento de Aeroportos e Aeródromos de Interesse Regional, constantes no PAN, de Propriedade da União - No Município de Ilhéus - BA | F | 4 | 3 | 90 | 0 | 1052 | 1.500.000 | 0 | 0 | 0 | 1.500.000 |
| 26.781.3104.14UB.2380 | 000003310 | Reforma e Reparelhamento de Aeroportos e Aeródromos de Interesse Regional, constantes no PAN, de Propriedade da União - No Município de Araguaçu - MG | F | 4 | 3 | 90 | 0 | 1050 | 5.000.000 | 0 | 0 | 0 | 5.000.000 |
| 26.781.3104.14UB.3384 | 000003311 | Reforma e Reparelhamento de Aeroportos e Aeródromos de Interesse Regional, constantes no PAN, de Propriedade da União - No Município de Americana - SP | F | 4 | 3 | 90 | 0 | 1050 | 758.820 | 0 | 0 | 0 | 758.820 |
| 26.781.3104.14UB.4285 | 000003312 | Reforma e Reparelhamento de Aeroportos e Aeródromos de Interesse Regional, constantes no PAN, de Propriedade da União - No Município de Ponta Grossa - PR | F | 4 | 3 | 90 | 0 | 1050 | 16.261.323 | 0 | 0 | 0 | 16.261.323 |



Demonstrativo Analítico das Alterações na Programação por Unidade Orçamentária

Orçamentos Fiscal e da Seguridade Social (Valores em R\$1,00)

| Funcional/Programática | Sequencial | Descrição da Ação + Subtítulo | ESF | GND | RP | MA | IDU | FTE | Proposta (A) | Ajustes Parpré (B) | Acréscimos (C) | Cancelamentos (D) | Rel. Setorial (E) = (A) + (B) + (C) + (D) |
|--|------------|---|-----|-----|----|----|-----|------|-----------------|-----------------------|-------------------|----------------------|--|
| Unidade Orçamentária: 68902 - Fundo Nacional de Aviação Civil - FNAC | | | | | | | | | | | | | |
| 26.781.3104.14UB.5066 | 000003313 | Reforma e Reaparelhamento de Aeroportos e Aeródromos de Interesse Regional, constantes no PAN, de Propriedade da União - No Município de Santa Maria - RS | F | 4 | 3 | 90 | 0 | 1050 | 9.000.000 | 0 | 0 | 0 | 9.000.000 |
| 26.781.3104.14UB.5071 | 000003314 | Reforma e Reaparelhamento de Aeroportos e Aeródromos de Interesse Regional, constantes no PAN, de Propriedade da União - No Município de Santa Rosa - RS | F | 4 | 3 | 90 | 0 | 1052 | 10.000.000 | 0 | 0 | 0 | 10.000.000 |
| 26.781.3104.14UB.5293 | 000003315 | Reforma e Reaparelhamento de Aeroportos e Aeródromos de Interesse Regional, constantes no PAN, de Propriedade da União - No Município de Barra do Garças - MT | F | 4 | 3 | 90 | 0 | 1052 | 5.000.000 | 0 | 0 | 0 | 5.000.000 |
| 26.781.3104.14UB.5545 | 000003316 | Reforma e Reaparelhamento de Aeroportos e Aeródromos de Interesse Regional, constantes no PAN, de Propriedade da União - No Município de Jataí - GO | F | 4 | 3 | 90 | 0 | 1052 | 12.500.000 | 0 | 0 | 0 | 12.500.000 |
| 26.781.3104.15UW.4219 | 000003317 | Reforma e Reaparelhamento do Aeroporto de Maringá/PR, de Propriedade da União - No Município de Maringá - PR | F | 4 | 3 | 90 | 0 | 1050 | 10.000.000 | 0 | 0 | 0 | 10.000.000 |
| 26.781.3104.15UX.0193 | 000003318 | Reforma e Reaparelhamento do Aeroporto de Coari/AM, de Propriedade da União - No Município de Coari - AM | F | 4 | 3 | 90 | 0 | 1050 | 21.000.000 | 0 | 0 | 0 | 21.000.000 |
| | | | F | 3 | 3 | 90 | 0 | 1050 | 6.000.000 | 0 | 0 | 0 | 6.000.000 |
| 26.781.3104.15UY.4798 | 000003319 | Construção do Novo Aeroporto Regional da Serra Gaúcha/RS de Propriedade da União - No Município de Caxias do Sul - RS | F | 4 | 3 | 90 | 0 | 1050 | 50.100.000 | 0 | 0 | 0 | 50.100.000 |
| 26.781.3104.15V1.0001 | 000003320 | Instalação de equipamentos de auxílios à navegação Aérea - Nacional | F | 4 | 3 | 90 | 0 | 1050 | 37.505.000 | 0 | 0 | 0 | 37.505.000 |
| 26.781.3104.15YT.5230 | 000003321 | Reforma e Reaparelhamento do Aeroporto de Dourados/MS, de Propriedade da União - No Município de Dourados - MS | F | 4 | 3 | 90 | 0 | 1050 | 476.518 | 0 | 0 | 0 | 476.518 |
| 26.781.3104.165X.0711 | 000003322 | Reforma e Reaparelhamento de Aeroportos e Aeródromos de Interesse Local, de Propriedade da União - No Município de Santa Inês - MA | F | 4 | 3 | 90 | 0 | 1052 | 1.000.000 | 0 | 0 | 0 | 1.000.000 |
| 26.781.3104.167K.1608 | 000003323 | Reforma e Reaparelhamento do Aeroporto de Caruaru/PE, de Propriedade da União - No Município de Caruaru - PE | F | 4 | 7 | 90 | 0 | 1000 | 0 | 0 | 7.000.000 | 0 | 7.000.000 |
| | | | F | 4 | 3 | 90 | 0 | 1050 | 10.000.000 | 0 | 0 | 0 | 10.000.000 |
| 26.781.3104.168R.0247 | 000003324 | Construção do Novo Aeroporto de Rorainópolis/RR, de Propriedade da União - No Município de Rorainópolis - RR | F | 4 | 2 | 90 | 0 | 1050 | 1.500.000 | 0 | 0 | 0 | 1.500.000 |
| 26.781.3104.168S.0035 | 000003325 | Construção do Novo Aeroporto de Rio Claro / Piracicaba/SP, de Propriedade da União - No Estado de São Paulo | F | 4 | 2 | 90 | 0 | 1000 | 0 | 0 | 1.000.000 | 0 | 1.000.000 |
| | | | F | 4 | 2 | 90 | 0 | 1050 | 1.500.000 | 0 | 0 | 0 | 1.500.000 |
| 26.781.3104.210F.0001 | 000003293 | Desenvolvimento da Aviação Civil - Nacional | F | 3 | 2 | 90 | 0 | 1050 | 7.206.401 | 0 | 0 | 0 | 7.206.401 |
| | | | F | 3 | 3 | 90 | 0 | 1050 | 47.832.655 | 0 | 0 | 0 | 47.832.655 |
| | | | F | 4 | 3 | 90 | 0 | 1050 | 2.000.000 | 0 | 0 | 0 | 2.000.000 |
| Total da UO: | | | | | | | | | 1.895.458.898 | 0 | 9.100.000 | 0 | 1.904.558.898 |

**Demonstrativo Analítico das Alterações na Programação por Unidade
Orçamentária - Orç. Investimento**



Demonstrativo Analítico das Alterações na Programação por Unidade Orçamentária

Orçamento de Investimento das Estatais (Valores em R\$1,00)

| Funcional/Programática | Sequencial | Descrição da Ação + Subtítulo | ESF | GND | RP | MA | IDU | FTE | Proposta (A) | Ajustes Parpré (B) | Acréscimos (C) | Cancelamentos (D) | Rel. Setorial (E) = (A) + (B) + (C) + (D) |
|---|---|--|-----|-----|----|----|-----|------|----------------------|-----------------------|-------------------|----------------------|--|
| Unidade Orçamentária: 32204 - Eletrobras Termonuclear S.A. - ELETRONUCLEAR | | | | | | | | | | | | | |
| 0035 | Programa de Gestão e Manutenção das Empresas Estatais Federais | | | | | | | | 44.615.367 | 0 | 0 | 0 | 44.615.367 |
| 25.122.0035.4102.0033 | 000005732 | Manutenção e Adequação de Bens Móveis, Veículos, Máquinas e Equipamentos - No Estado do Rio de Janeiro | I | 4 | 4 | 90 | 0 | 1495 | 6.211.000 | 0 | 0 | 0 | 6.211.000 |
| 25.126.0035.4103.0033 | 000005733 | Manutenção e Adequação de Ativos de Informática, Informação e Teleprocessamento - No Estado do Rio de Janeiro | I | 4 | 4 | 90 | 0 | 1495 | 38.404.367 | 0 | 0 | 0 | 38.404.367 |
| 3101 | Energia Elétrica | | | | | | | | 1.436.653.776 | 0 | 0 | 0 | 1.436.653.776 |
| 25.752.3101.160T.3274 | 000005735 | Programa de Extensão da Vida Útil de Angra I (Long-Term Operation - LTO) - No Município de Angra dos Reis - RJ | I | 4 | 5 | 90 | 0 | 1495 | 964.465.328 | 0 | 0 | 0 | 964.465.328 |
| 25.752.3101.4477.0033 | 000005734 | Manutenção do Sistema de Geração de Energia Termonuclear de Angra I e II - No Estado do Rio de Janeiro | I | 4 | 4 | 90 | 0 | 1495 | 382.512.798 | 0 | 0 | 0 | 382.512.798 |
| 25.752.3101.5E88.0033 | 000005736 | Implantação da Usina Termonuclear Angra III - No Estado do Rio de Janeiro | I | 4 | 4 | 90 | 0 | 1495 | 89.675.650 | 0 | 0 | 0 | 89.675.650 |
| Total da UO: | | | | | | | | | 1.481.269.143 | 0 | 0 | 0 | 1.481.269.143 |



Demonstrativo Analítico das Alterações na Programação por Unidade Orçamentária

Orçamento de Investimento das Estatais (Valores em R\$1,00)

| Funcional/Programática | Sequencial | Descrição da Ação + Subtítulo | ESF | GND | RP | MA | IDU | FTE | Proposta (A) | Ajustes Parpré (B) | Acréscimos (C) | Cancelamentos (D) | Rel. Setorial (E) = (A) + (B) + (C) + (D) |
|---|---|---|-----|-----|----|----|-----|------|------------------------|-----------------------|-------------------|----------------------|--|
| Unidade Orçamentária: 32230 - Petróleo Brasileiro S.A. - PETROBRAS | | | | | | | | | | | | | |
| 0035 | Programa de Gestão e Manutenção das Empresas Estatais Federais | | | | | | | | 3.275.240.000 | 0 | 0 | 0 | 3.275.240.000 |
| 25.122.0035.167M.0001 | 000005740 | Aquisição de Bens Imóveis - Nacional | I | 4 | 4 | 90 | 0 | 1495 | 110.000.000 | 0 | 0 | 0 | 110.000.000 |
| 25.122.0035.4101.0001 | 000005737 | Manutenção e Adequação de Bens Imóveis - Nacional | I | 4 | 4 | 90 | 0 | 1495 | 1.097.718.000 | 0 | 0 | 0 | 1.097.718.000 |
| 25.122.0035.4102.0001 | 000005738 | Manutenção e Adequação de Bens Móveis, Veículos, Máquinas e Equipamentos - Nacional | I | 4 | 4 | 90 | 0 | 1495 | 174.683.000 | 0 | 0 | 0 | 174.683.000 |
| 25.126.0035.4103.0001 | 000005739 | Manutenção e Adequação de Ativos de Informática, Informação e Teleprocessamento - Nacional | I | 4 | 4 | 90 | 0 | 1495 | 1.892.839.000 | 0 | 0 | 0 | 1.892.839.000 |
| 3101 | Energia Elétrica | | | | | | | | 2.214.372.000 | 0 | 0 | 0 | 2.214.372.000 |
| 25.752.3101.167U.0001 | 000005742 | Ampliação da Capacidade de Geração de Energia Elétrica - Nacional | I | 4 | 4 | 90 | 0 | 1495 | 209.000.000 | 0 | 0 | 0 | 209.000.000 |
| 25.752.3101.167V.0033 | 000005743 | Implantação de Parque Termelétrico com capacidade de 1.800 MW - No Estado do Rio de Janeiro | I | 4 | 4 | 90 | 0 | 1495 | 592.276.000 | 0 | 0 | 0 | 592.276.000 |
| 25.752.3101.6556.0001 | 000005741 | Manutenção da Infraestrutura Operacional do Parque Termelétrico - Nacional | I | 4 | 4 | 90 | 0 | 1495 | 1.413.096.000 | 0 | 0 | 0 | 1.413.096.000 |
| 3103 | Petróleo, Gás, Derivados e Biocombustíveis | | | | | | | | 164.889.338.000 | 0 | 0 | 0 | 164.889.338.000 |
| 25.753.3103.1P65.0026 | 000005765 | Implantação da Refinaria Abreu e Lima - No Estado de Pernambuco | I | 4 | 5 | 90 | 0 | 1495 | 3.779.555.000 | 0 | 0 | 0 | 3.779.555.000 |
| 25.753.3103.124V.0054 | 000005754 | Implantação de Unidade de Produção de Fertilizantes Nitrogenados, com Capacidade Produtiva de 1.223 mil t/ano de Uréia e 70 mil t/ano de Amônia - No Estado de Mato Grosso do Sul | I | 4 | 5 | 90 | 0 | 1495 | 1.564.824.000 | 0 | 0 | 0 | 1.564.824.000 |
| 25.753.3103.15VG.0030 | 000005757 | Implantação de Infraestrutura Marítima de Produção de Petróleo e Gás Natural - Bacia de Campos - Na Região Sudeste | I | 4 | 5 | 90 | 0 | 1495 | 3.433.659.000 | 0 | 0 | 0 | 3.433.659.000 |
| 25.753.3103.15VH.0020 | 000005758 | Implantação de Infraestrutura Marítima de Produção de Petróleo e Gás Natural - Bacia de Sergipe - Alagoas - Na Região Nordeste | I | 4 | 5 | 90 | 0 | 1495 | 6.524.988.000 | 0 | 0 | 0 | 6.524.988.000 |
| 25.753.3103.15X9.0030 | 000005759 | Implementação de Infraestrutura Marítima de Produção de Petróleo e Gás Natural - Bacia de Santos - Na Região Sudeste | I | 4 | 5 | 90 | 0 | 1495 | 1.711.470.000 | 0 | 0 | 0 | 1.711.470.000 |
| 25.753.3103.15YH.0030 | 000005760 | Implantação de Infraestrutura Marítima Complementar de Produção de Petróleo e Gás Natural - Bacia de Santos - Na Região Sudeste | I | 4 | 5 | 90 | 0 | 1495 | 55.698.564.000 | 0 | 0 | 0 | 55.698.564.000 |
| 25.753.3103.151A.0033 | 000005755 | Implantação de Unidades de Processamento de Gás Natural do Pólo Pré-Sal da Bacia de Santos com Capacidade de Processamento de 21 MM m3/dia - No Estado do Rio de Janeiro | I | 4 | 5 | 90 | 0 | 1495 | 174.852.000 | 0 | 0 | 0 | 174.852.000 |
| 25.753.3103.164E.0030 | 000005761 | Implantação de Infraestrutura Complementar Marítima de Produção de Petróleo e Gás Natural - Bacia de Campos - Na Região Sudeste | I | 4 | 5 | 90 | 0 | 1495 | 7.975.844.000 | 0 | 0 | 0 | 7.975.844.000 |
| 25.753.3103.164G.0001 | 000005762 | Modernização e Adequação dos Sistemas de Produção do Parque de Refino na Petrobras - Nacional | I | 4 | 5 | 90 | 0 | 1495 | 577.151.000 | 0 | 0 | 0 | 577.151.000 |
| 25.753.3103.2083.0033 | 000005752 | Manutenção da Infraestrutura Operacional de Pesquisa e Desenvolvimento do Centro de Pesquisas da Petrobras - CENPES (RJ) - No Estado do Rio de Janeiro | I | 4 | 4 | 90 | 0 | 1495 | 561.288.000 | 0 | 0 | 0 | 561.288.000 |
| 25.753.3103.21A1.0001 | 000005745 | Manutenção da Infraestrutura Operacional da Cadeia de Refino, Transporte e Comercialização - Nacional | I | 4 | 4 | 90 | 0 | 1495 | 20.204.850.000 | 0 | 0 | 0 | 20.204.850.000 |
| 25.753.3103.21A2.0001 | 000005746 | Manutenção da Infraestrutura Operacional da Cadeia de Gás Natural - Nacional | I | 4 | 4 | 90 | 0 | 1495 | 873.964.000 | 0 | 0 | 0 | 873.964.000 |
| 25.753.3103.21A5.0001 | 000005747 | Manutenção da Infraestrutura Operacional e Suporte para o Segmento de Exploração e Produção de Petróleo e Gás Natural - Nacional | I | 4 | 4 | 90 | 0 | 1495 | 12.049.369.000 | 0 | 0 | 0 | 12.049.369.000 |
| 25.753.3103.21A6.0010 | 000005748 | Desenvolvimento da Produção de Petróleo e Gás Natural - Na Região Norte | I | 4 | 4 | 90 | 0 | 1495 | 478.804.000 | 0 | 0 | 0 | 478.804.000 |
| 25.753.3103.21A6.0020 | 000005749 | Desenvolvimento da Produção de Petróleo e Gás Natural - Na Região Nordeste | I | 4 | 4 | 90 | 0 | 1495 | 1.114.852.000 | 0 | 0 | 0 | 1.114.852.000 |
| 25.753.3103.21A6.0030 | 000005750 | Desenvolvimento da Produção de Petróleo e Gás Natural - Na Região Sudeste | I | 4 | 4 | 90 | 0 | 1495 | 41.830.402.000 | 0 | 0 | 0 | 41.830.402.000 |
| 25.753.3103.21C6.0001 | 000005751 | Exploração Marítima e Terrestre de Petróleo e Gás Natural - Nacional | I | 4 | 4 | 90 | 0 | 1495 | 4.225.691.000 | 0 | 0 | 0 | 4.225.691.000 |
| 25.753.3103.217X.0001 | 000005744 | Pesquisa, Desenvolvimento e Inovação em Energia - Nacional | I | 4 | 4 | 90 | 0 | 1495 | 389.620.000 | 0 | 0 | 0 | 389.620.000 |
| 25.785.3103.1C59.0035 | 000005764 | Reformulação da Malha Dutoviária da Grande São Paulo - No Estado de São Paulo | I | 4 | 4 | 90 | 0 | 1495 | 69.926.000 | 0 | 0 | 0 | 69.926.000 |
| 25.785.3103.11UN.0035 | 000005753 | Implantação de Melhorias no Terminal de São Sebastião e nos Oleodutos OSVAT e OSBAT - No Estado de São Paulo | I | 4 | 4 | 90 | 0 | 1495 | 107.830.000 | 0 | 0 | 0 | 107.830.000 |
| 25.785.3103.152J.0033 | 000005756 | Implantação de Gasoduto de Escoamento de Gás Natural do Pré-Sal para Processamento no COMPERJ - No Estado do Rio de Janeiro | I | 4 | 5 | 90 | 0 | 1495 | 500.229.000 | 0 | 0 | 0 | 500.229.000 |
| 25.785.3103.164H.0001 | 000005763 | Expansão da Capacidade de Transporte Marítimo - Nacional | I | 4 | 5 | 90 | 0 | 1495 | 1.041.606.000 | 0 | 0 | 0 | 1.041.606.000 |
| Total da UO: | | | | | | | | | 170.378.950.000 | 0 | 0 | 0 | 170.378.950.000 |



Demonstrativo Analítico das Alterações na Programação por Unidade Orçamentária

| Orçamento de Investimento das Estatais (Valores em R\$1,00) | | | | | | | | | | | | | | |
|--|--|---|-----|-----|----|----|-----|------|-----------------|-----------------------|------------------|----------------------|--|--|
| Funcional/Programática | Sequencial | Descrição da Ação + Subtítulo | ESF | GND | RP | MA | IDU | FTE | Proposta (A) | Ajustes Parpré (B) | Acrécimos (C) | Cancelamentos (D) | Rel. Setorial (E) = (A) + (B) + (C) + (D) | |
| Unidade Orçamentária: 32271 - Transportadora Brasileira Gasoduto Bolívia-Brasil S.A. - TBG | | | | | | | | | | | | | | |
| 3103 | Petróleo, Gás, Derivados e Biocombustíveis | | | | | | | | 630.013.000 | 0 | 0 | 0 | 630.013.000 | |
| 25.785.3103.15X8.0001 | 000005768 | Expansão do Sistema de Transporte do Trecho Sul do Gasoduto Bolívia-Brasil - Nacional | I | 4 | 4 | 90 | 0 | 1495 | 15.121.000 | 0 | 0 | 0 | 15.121.000 | |
| 25.785.3103.21CS.0001 | 000005766 | Desenvolvimento de Novos Negócios - Nacional | I | 4 | 4 | 90 | 0 | 1495 | 3.648.000 | 0 | 0 | 0 | 3.648.000 | |
| 25.785.3103.4861.0001 | 000005767 | Manutenção da Infraestrutura de Transporte Dutoviário de Gás Natural - Nacional | I | 4 | 4 | 90 | 0 | 1495 | 611.244.000 | 0 | 0 | 0 | 611.244.000 | |
| Total da UO: | | | | | | | | | 630.013.000 | 0 | 0 | 0 | 630.013.000 | |



Demonstrativo Analítico das Alterações na Programação por Unidade Orçamentária

Orçamento de Investimento das Estatais (Valores em R\$1,00)

| Funcional/Programática | Sequencial | Descrição da Ação + Subtítulo | ESF | GND | RP | MA | IDU | FTE | Proposta (A) | Ajustes Parpré (B) | Acréscimos (C) | Cancelamentos (D) | Rel. Setorial (E) = (A) + (B) + (C) + (D) |
|---|---|--|-----|-----|----|----|-----|------|----------------------|-----------------------|-------------------|----------------------|--|
| Unidade Orçamentária: 32274 - Petrobras Transporte S.A. - TRANSPETRO | | | | | | | | | | | | | |
| 0035 | Programa de Gestão e Manutenção das Empresas Estatais Federais | | | | | | | | 128.543.000 | 0 | 0 | 0 | 128.543.000 |
| 25.122.0035.4101.0001 | 000005769 | Manutenção e Adequação de Bens Imóveis - Nacional | I | 4 | 4 | 90 | 0 | 1495 | 13.518.000 | 0 | 0 | 0 | 13.518.000 |
| 25.122.0035.4102.0001 | 000005770 | Manutenção e Adequação de Bens Móveis, Veículos, Máquinas e Equipamentos - Nacional | I | 4 | 4 | 90 | 0 | 1495 | 25.043.000 | 0 | 0 | 0 | 25.043.000 |
| 25.126.0035.4103.0001 | 000005771 | Manutenção e Adequação de Ativos de Informática, Informação e Teleprocessamento - Nacional | I | 4 | 4 | 90 | 0 | 1495 | 89.982.000 | 0 | 0 | 0 | 89.982.000 |
| 3103 | Petróleo, Gás, Derivados e Biocombustíveis | | | | | | | | 1.300.336.000 | 0 | 0 | 0 | 1.300.336.000 |
| 25.784.3103.2B38.0001 | 000005772 | Manutenção e Adequação de Embarcações - Nacional | I | 4 | 4 | 90 | 0 | 1495 | 182.556.000 | 0 | 0 | 0 | 182.556.000 |
| 25.785.3103.164H.0001 | 000005774 | Expansão da Capacidade de Transporte Marítimo - Nacional | I | 4 | 5 | 90 | 0 | 1495 | 301.475.000 | 0 | 0 | 0 | 301.475.000 |
| 25.785.3103.4107.0001 | 000005773 | Manutenção da Infraestrutura de Transporte Dutoviário de Petróleo e Derivados - Nacional | I | 4 | 4 | 90 | 0 | 1495 | 816.305.000 | 0 | 0 | 0 | 816.305.000 |
| Total da UO: | | | | | | | | | 1.428.879.000 | 0 | 0 | 0 | 1.428.879.000 |



Demonstrativo Analítico das Alterações na Programação por Unidade Orçamentária

| Orçamento de Investimento das Estatais (Valores em R\$1,00) | | | | | | | | | | | | | |
|---|--|--|-----|-----|----|----|-----|------|-----------------|-----------------------|-------------------|----------------------|--|
| Funcional/Programática | Sequencial | Descrição da Ação + Subtítulo | ESF | GND | RP | MA | IDU | FTE | Proposta (A) | Ajustes Parpré (B) | Acréscimos (C) | Cancelamentos (D) | Rel. Setorial (E) = (A) + (B) + (C) + (D) |
| Unidade Orçamentária: 32282 - Petrobras Netherlands B.V. - PNBV | | | | | | | | | | | | | |
| 0035 | Programa de Gestão e Manutenção das Empresas Estatais Federais | | | | | | | | 100.000 | 0 | 0 | 0 | 100.000 |
| 25.126.0035.4103.0002 | 000005775 | Manutenção e Adequação de Ativos de Informática, Informação e Teleprocessamento - Exterior | I | 4 | 4 | 90 | 0 | 1495 | 100.000 | 0 | 0 | 0 | 100.000 |
| 3103 | Petróleo, Gás, Derivados e Biocombustíveis | | | | | | | | 986.730.000 | 0 | 0 | 0 | 986.730.000 |
| 25.753.3103.21C6.0002 | 000005776 | Exploração Marítima e Terrestre de Petróleo e Gás Natural - Exterior | I | 4 | 4 | 90 | 0 | 1495 | 986.730.000 | 0 | 0 | 0 | 986.730.000 |
| Total da UO: | | | | | | | | | 986.830.000 | 0 | 0 | 0 | 986.830.000 |



Demonstrativo Analítico das Alterações na Programação por Unidade Orçamentária

| Orçamento de Investimento das Estatais (Valores em R\$1,00) | | | | | | | | | | | | | | |
|--|------------|---|-----|-----|----|----|-----|------|-----------------|-----------------------|-------------------|----------------------|--|--|
| Funcional/Programática | Sequencial | Descrição da Ação + Subtítulo | ESF | GND | RP | MA | IDU | FTE | Proposta (A) | Ajustes Parpré (B) | Acréscimos (C) | Cancelamentos (D) | Rel. Setorial (E) = (A) + (B) + (C) + (D) | |
| Unidade Orçamentária: 32285 - Petrobras Comercializadora de Gás e Energia e Participações S.A - PBEN-P | | | | | | | | | | | | | | |
| 3103 | | Petróleo, Gás, Derivados e Biocombustíveis | | | | | | | 7.838.000 | 0 | 0 | 0 | 7.838.000 | |
| 25.753.3103.164W.0001 | 000005777 | Implantação de Infraestrutura Operacional para Distribuição de Gás Natural - Nacional | I | 4 | 4 | 90 | 0 | 1495 | 7.838.000 | 0 | 0 | 0 | 7.838.000 | |
| Total da UO: | | | | | | | | | 7.838.000 | 0 | 0 | 0 | 7.838.000 | |



Demonstrativo Analítico das Alterações na Programação por Unidade Orçamentária

| Orçamento de Investimento das Estatais (Valores em R\$1,00) | | | | | | | | | | | | | | |
|---|--|--|-----|-----|----|----|-----|------|-----------------|-----------------------|-------------------|----------------------|--|--|
| Funcional/Programática | Sequencial | Descrição da Ação + Subtítulo | ESF | GND | RP | MA | IDU | FTE | Proposta (A) | Ajustes Parpré (B) | Acréscimos (C) | Cancelamentos (D) | Rel. Setorial (E) = (A) + (B) + (C) + (D) | |
| Unidade Orçamentária: 32287 - Petrobras International Braspetro B.V. - PIB BV | | | | | | | | | | | | | | |
| 0035 | Programa de Gestão e Manutenção das Empresas Estatais Federais | | | | | | | | 15.134.000 | 0 | 0 | 0 | 15.134.000 | |
| 25.122.0035.4102.0002 | 000005778 | Manutenção e Adequação de Bens Móveis, Veículos, Máquinas e Equipamentos - Exterior | I | 4 | 4 | 90 | 0 | 1495 | 5.514.000 | 0 | 0 | 0 | 5.514.000 | |
| 25.126.0035.4103.0002 | 000005779 | Manutenção e Adequação de Ativos de Informática, Informação e Teleprocessamento - Exterior | I | 4 | 4 | 90 | 0 | 1495 | 9.620.000 | 0 | 0 | 0 | 9.620.000 | |
| 3103 | Petróleo, Gás, Derivados e Biocombustíveis | | | | | | | | 2.116.105.000 | 0 | 0 | 0 | 2.116.105.000 | |
| 25.753.3103.21A3.0002 | 000005781 | Manutenção e Adequação da Infraestrutura de Distribuição de Derivados e Gás no Exterior - Exterior | I | 4 | 4 | 90 | 0 | 1495 | 89.701.000 | 0 | 0 | 0 | 89.701.000 | |
| 25.753.3103.21C6.0002 | 000005782 | Exploração Marítima e Terrestre de Petróleo e Gás Natural - Exterior | I | 4 | 4 | 90 | 0 | 1495 | 1.464.234.000 | 0 | 0 | 0 | 1.464.234.000 | |
| 25.753.3103.215V.0002 | 000005780 | Desenvolvimento da Produção de Petróleo e Gás Natural no Exterior - Exterior | I | 4 | 4 | 90 | 0 | 1495 | 562.170.000 | 0 | 0 | 0 | 562.170.000 | |
| Total da UO: | | | | | | | | | 2.131.239.000 | 0 | 0 | 0 | 2.131.239.000 | |



Demonstrativo Analítico das Alterações na Programação por Unidade Orçamentária

| Orçamento de Investimento das Estatais (Valores em R\$1,00) | | | | | | | | | | | | | | |
|--|--|--|-----|-----|----|----|-----|------|-----------------|-----------------------|-------------------|----------------------|--|--|
| Funcional/Programática | Sequencial | Descrição da Ação + Subtítulo | ESF | GND | RP | MA | IDU | FTE | Proposta (A) | Ajustes Parpré (B) | Acréscimos (C) | Cancelamentos (D) | Rel. Setorial (E) = (A) + (B) + (C) + (D) | |
| Unidade Orçamentária: 32334 - Petrobras Biocombustível S.A. - PBIO | | | | | | | | | | | | | | |
| 0035 | Programa de Gestão e Manutenção das Empresas Estatais Federais | | | | | | | | 7.768.000 | 0 | 0 | 0 | 7.768.000 | |
| 25.122.0035.4102.0001 | 000005783 | Manutenção e Adequação de Bens Móveis, Veículos, Máquinas e Equipamentos - Nacional | I | 4 | 4 | 90 | 0 | 1495 | 4.456.000 | 0 | 0 | 0 | 4.456.000 | |
| 25.126.0035.4103.0001 | 000005784 | Manutenção e Adequação de Ativos de Informática, Informação e Teleprocessamento - Nacional | I | 4 | 4 | 90 | 0 | 1495 | 3.312.000 | 0 | 0 | 0 | 3.312.000 | |
| 3103 | Petróleo, Gás, Derivados e Biocombustíveis | | | | | | | | 134.768.000 | 0 | 0 | 0 | 134.768.000 | |
| 25.753.3103.21HY.0001 | 000005786 | Manutenção e Recuperação de Sistemas de Pastilhamento de Enxofre - Nacional | I | 4 | 4 | 90 | 0 | 1495 | 21.000.000 | 0 | 0 | 0 | 21.000.000 | |
| 25.754.3103.21A4.0001 | 000005785 | Manutenção e Adequação da Infraestrutura Operacional das Usinas de Biodiesel - Nacional | I | 4 | 4 | 90 | 0 | 1495 | 113.768.000 | 0 | 0 | 0 | 113.768.000 | |
| Total da UO: | | | | | | | | | 142.536.000 | 0 | 0 | 0 | 142.536.000 | |



Demonstrativo Analítico das Alterações na Programação por Unidade Orçamentária

| Orçamento de Investimento das Estatais (Valores em R\$1,00) | | | | | | | | | | | | | | | |
|---|--|---|-----|-----|----|----|-----|------|-----------------|-----------------------|-------------------|----------------------|--|--|--|
| Funcional/Programática | Sequencial | Descrição da Ação + Subtítulo | ESF | GND | RP | MA | IDU | FTE | Proposta (A) | Ajustes Parpré (B) | Acréscimos (C) | Cancelamentos (D) | Rel. Setorial (E) = (A) + (B) + (C) + (D) | | |
| Unidade Orçamentária: 32367 - Araucária Nitrogenados S.A. | | | | | | | | | | | | | | | |
| 0035 | Programa de Gestão e Manutenção das Empresas Estatais Federais | | | | | | | | 7.800.000 | 0 | 0 | 0 | 7.800.000 | | |
| 25.122.0035.4102.0041 | 000005787 | Manutenção e Adequação de Bens Móveis, Veículos, Máquinas e Equipamentos - No Estado do Paraná | I | 4 | 4 | 90 | 0 | 1495 | 4.680.000 | 0 | 0 | 0 | 4.680.000 | | |
| 25.126.0035.4103.0041 | 000005788 | Manutenção e Adequação de Ativos de Informática, Informação e Teleprocessamento - No Estado do Paraná | I | 4 | 4 | 90 | 0 | 1495 | 3.120.000 | 0 | 0 | 0 | 3.120.000 | | |
| 3103 | Petróleo, Gás, Derivados e Biocombustíveis | | | | | | | | 36.000.000 | 0 | 0 | 0 | 36.000.000 | | |
| 25.753.3103.6595.0041 | 000005789 | Manutenção da Infraestrutura Operacional das Fábricas de Fertilizantes Nitrogenados - No Estado do Paraná | I | 4 | 5 | 90 | 0 | 1495 | 36.000.000 | 0 | 0 | 0 | 36.000.000 | | |
| Total da UO: | | | | | | | | | 43.800.000 | 0 | 0 | 0 | 43.800.000 | | |



Demonstrativo Analítico das Alterações na Programação por Unidade Orçamentária

| Orçamento de Investimento das Estatais (Valores em R\$1,00) | | | | | | | | | | | Proposta | Ajustes Parpré | Acréscimos | Cancelamentos | Rel. Setorial |
|---|--|---|-----|-----|----|----|-----|------|--|--|------------|----------------|------------|---------------|-----------------------------|
| Funcional/Programática | Sequencial | Descrição da Ação + Subtítulo | ESF | GND | RP | MA | IDU | FTE | | | (A) | (B) | (C) | (D) | (E) = (A) + (B) + (C) + (D) |
| Unidade Orçamentária: 32369 - Empresa Brasileira de Administração de Petróleo e Gás Natural S.A. - Pré-Sal Petróleo S.A. - PPSA | | | | | | | | | | | | | | | |
| 0035 | Programa de Gestão e Manutenção das Empresas Estatais Federais | | | | | | | | | | 12.114.587 | 0 | 0 | 0 | 12.114.587 |
| 25.122.0035.4101.0033 | 000005790 | Manutenção e Adequação de Bens Imóveis - No Estado do Rio de Janeiro | I | 4 | 2 | 90 | 0 | 1495 | | | 8.207.200 | 0 | 0 | 0 | 8.207.200 |
| 25.122.0035.4102.0033 | 000005791 | Manutenção e Adequação de Bens Móveis, Veículos, Máquinas e Equipamentos - No Estado do Rio de Janeiro | I | 4 | 2 | 90 | 0 | 1495 | | | 2.000.000 | 0 | 0 | 0 | 2.000.000 |
| 25.126.0035.4103.0033 | 000005792 | Manutenção e Adequação de Ativos de Informática, Informação e Teleprocessamento - No Estado do Rio de Janeiro | I | 4 | 2 | 90 | 0 | 1495 | | | 1.907.387 | 0 | 0 | 0 | 1.907.387 |
| Total da UO: | | | | | | | | | | | 12.114.587 | 0 | 0 | 0 | 12.114.587 |



Demonstrativo Analítico das Alterações na Programação por Unidade Orçamentária

| Orçamento de Investimento das Estatais (Valores em R\$1,00) | | | | | | | | | | | | | | |
|---|--|---|-----|-----|----|----|-----|------|-----------------|-----------------------|-------------------|----------------------|--|--|
| Funcional/Programática | Sequencial | Descrição da Ação + Subtítulo | ESF | GND | RP | MA | IDU | FTE | Proposta (A) | Ajustes Parpré (B) | Acréscimos (C) | Cancelamentos (D) | Rel. Setorial (E) = (A) + (B) + (C) + (D) | |
| Unidade Orçamentária: 32370 - Transpetro International B.V. - TI B.V. | | | | | | | | | | | | | | |
| 3103 | Petróleo, Gás, Derivados e Biocombustíveis | | | | | | | | 7.897.000 | 0 | 0 | 0 | 7.897.000 | |
| 25.784.3103.2037.0002 | 000005793 | Manutenção e Adequação de Navios - Exterior | I | 4 | 4 | 90 | 0 | 1495 | 7.897.000 | 0 | 0 | 0 | 7.897.000 | |
| Total da UO: | | | | | | | | | 7.897.000 | 0 | 0 | 0 | 7.897.000 | |



Demonstrativo Analítico das Alterações na Programação por Unidade Orçamentária

Orçamento de Investimento das Estatais (Valores em R\$1,00)

| Funcional/Programática | Sequencial | Descrição da Ação + Subtítulo | ESF | GND | RP | MA | IDU | FTE | Proposta (A) | Ajustes Parpré (B) | Acréscimos (C) | Cancelamentos (D) | Rel. Setorial (E) = (A) + (B) + (C) + (D) |
|--|---|--|-----|-----|----|----|-----|------|-------------------|-----------------------|-------------------|----------------------|--|
| Unidade Orçamentária: 32397 - Indústrias Nucleares do Brasil S.A. - INB | | | | | | | | | | | | | |
| 0035 | Programa de Gestão e Manutenção das Empresas Estatais Federais | | | | | | | | 3.474.060 | 0 | 0 | 0 | 3.474.060 |
| 25.122.0035.4101.0001 | 000005794 | Manutenção e Adequação de Bens Imóveis - Nacional | I | 4 | 4 | 90 | 0 | 1495 | 1.264.608 | 0 | 0 | 0 | 1.264.608 |
| 25.122.0035.4102.0001 | 000005795 | Manutenção e Adequação de Bens Móveis, Veículos, Máquinas e Equipamentos - Nacional | I | 4 | 4 | 90 | 0 | 1495 | 229.452 | 0 | 0 | 0 | 229.452 |
| 25.126.0035.4103.0001 | 000005796 | Manutenção e Adequação de Ativos de Informática, Informação e Teleprocessamento - Nacional | I | 4 | 4 | 90 | 0 | 1495 | 1.980.000 | 0 | 0 | 0 | 1.980.000 |
| 2306 | Política Nuclear | | | | | | | | 60.241.914 | 0 | 0 | 0 | 60.241.914 |
| 25.543.2306.21EI.0001 | 000005798 | Descomissionamento de Unidades Minero-Industriais de Material Radioativo - Nacional | I | 4 | 4 | 90 | 0 | 1495 | 4.300.000 | 0 | 0 | 0 | 4.300.000 |
| 25.572.2306.15ZN.0030 | 000005800 | Implantação da Usina de Enriquecimento de Urânio - Na Região Sudeste | I | 4 | 4 | 90 | 0 | 1495 | 16.997.765 | 0 | 0 | 0 | 16.997.765 |
| 25.662.2306.21EH.0001 | 000005797 | Fabricação do Combustível Nuclear - Nacional | I | 4 | 4 | 90 | 0 | 1495 | 37.584.149 | 0 | 0 | 0 | 37.584.149 |
| 25.663.2306.15ZL.1991 | 000005799 | Ampliação da Unidade de Concentração de Urânio - No Município de Caetité - BA | I | 4 | 4 | 90 | 0 | 1495 | 1.360.000 | 0 | 0 | 0 | 1.360.000 |
| Total da UO: | | | | | | | | | 63.715.974 | 0 | 0 | 0 | 63.715.974 |



Demonstrativo Analítico das Alterações na Programação por Unidade Orçamentária

| Orçamento de Investimento das Estatais (Valores em R\$1,00) | | | | | | | | | | | | | | | |
|--|--|--|-----|-----|----|----|-----|------|-----------------|-----------------------|-------------------|----------------------|--|--|--|
| Funcional/Programática | Sequencial | Descrição da Ação + Subtítulo | ESF | GND | RP | MA | IDU | FTE | Proposta (A) | Ajustes Parpré (B) | Acréscimos (C) | Cancelamentos (D) | Rel. Setorial (E) = (A) + (B) + (C) + (D) | | |
| Unidade Orçamentária: 32405 - Empresa Brasileira de Participações em Energia Nuclear e Binacional S.A - ENBPar | | | | | | | | | | | | | | | |
| 0035 | Programa de Gestão e Manutenção das Empresas Estatais Federais | | | | | | | | 5.500.000 | 0 | 0 | 0 | 5.500.000 | | |
| 25.122.0035.4102.0001 | 000005801 | Manutenção e Adequação de Bens Móveis, Veículos, Máquinas e Equipamentos - Nacional | I | 4 | 4 | 90 | 0 | 1495 | 3.000.000 | 0 | 0 | 0 | 3.000.000 | | |
| 25.126.0035.4103.0001 | 000005802 | Manutenção e Adequação de Ativos de Informática, Informação e Teleprocessamento - Nacional | I | 4 | 4 | 90 | 0 | 1495 | 2.500.000 | 0 | 0 | 0 | 2.500.000 | | |
| Total da UO: | | | | | | | | | 5.500.000 | 0 | 0 | 0 | 5.500.000 | | |



Demonstrativo Analítico das Alterações na Programação por Unidade Orçamentária

| Orçamento de Investimento das Estatais (Valores em R\$1,00) | | | | | | | | | | | | | | |
|---|------------|---|-----|-----|----|----|-----|------|-----------------|-----------------------|-------------------|----------------------|--|--|
| Funcional/Programática | Sequencial | Descrição da Ação + Subtítulo | ESF | GND | RP | MA | IDU | FTE | Proposta (A) | Ajustes Parpré (B) | Acréscimos (C) | Cancelamentos (D) | Rel. Setorial (E) = (A) + (B) + (C) + (D) | |
| Unidade Orçamentária: 32903 - Transpetro Bel 09 S.A. | | | | | | | | | | | | | | |
| 3103 | | Petróleo, Gás, Derivados e Biocombustíveis | | | | | | | 58.826.000 | 0 | 0 | 0 | 58.826.000 | |
| 25.785.3103.4107.0015 | 000005803 | Manutenção da Infraestrutura de Transporte Dutoviário de Petróleo e Derivados - No Estado do Pará | I | 4 | 4 | 90 | 0 | 1495 | 58.826.000 | 0 | 0 | 0 | 58.826.000 | |
| Total da UO: | | | | | | | | | 58.826.000 | 0 | 0 | 0 | 58.826.000 | |



Demonstrativo Analítico das Alterações na Programação por Unidade Orçamentária

Orçamento de Investimento das Estatais (Valores em R\$1,00)

| Funcional/Programática | Sequencial | Descrição da Ação + Subtítulo | ESF | GND | RP | MA | IDU | FTE | Proposta (A) | Ajustes Parpré (B) | Acréscimos (C) | Cancelamentos (D) | Rel. Setorial (E) = (A) + (B) + (C) + (D) |
|---|---|---|-----|-----|----|----|-----|------|-------------------|-----------------------|-------------------|----------------------|--|
| Unidade Orçamentária: 68205 - Companhia Docas do Ceará - CDC | | | | | | | | | | | | | |
| 0035 | Programa de Gestão e Manutenção das Empresas Estatais Federais | | | | | | | | 9.446.535 | 0 | 0 | 0 | 9.446.535 |
| 26.122.0035.4101.0023 | 000005851 | Manutenção e Adequação de Bens Imóveis - No Estado do Ceará | I | 4 | 2 | 90 | 0 | 1495 | 7.200.000 | 0 | 0 | 0 | 7.200.000 |
| 26.122.0035.4102.0023 | 000005852 | Manutenção e Adequação de Bens Móveis, Veículos, Máquinas e Equipamentos - No Estado do Ceará | I | 4 | 2 | 90 | 0 | 1495 | 975.535 | 0 | 0 | 0 | 975.535 |
| 26.126.0035.4103.0023 | 000005853 | Manutenção e Adequação de Ativos de Informática, Informação e Teleprocessamento - No Estado do Ceará | I | 4 | 2 | 90 | 0 | 1495 | 1.271.000 | 0 | 0 | 0 | 1.271.000 |
| 3105 | Portos e Transporte Aquaviário | | | | | | | | 38.829.531 | 0 | 0 | 0 | 38.829.531 |
| 26.784.3105.14KM.0023 | 000005859 | Implantação de Sistema Portuário de Monitoramento de Cargas e da Cadeia Logística - No Estado do Ceará | I | 4 | 2 | 90 | 0 | 1495 | 390.200 | 0 | 0 | 0 | 390.200 |
| 26.784.3105.14RC.0023 | 000005860 | Implantação do Programa de Conformidade do Gerenciamento de Resíduos Sólidos e Efluentes Líquidos nos Portos Marítimos - No Estado do Ceará | I | 4 | 2 | 90 | 0 | 1495 | 205.908 | 0 | 0 | 0 | 205.908 |
| 26.784.3105.142Z.0023 | 000005856 | Adequação de Instalações de Acostagem, Movimentação e Armazenagem de Cargas do Porto de Fortaleza (CE) - No Estado do Ceará | I | 4 | 2 | 90 | 0 | 1495 | 11.061.062 | 0 | 0 | 0 | 11.061.062 |
| 26.784.3105.143A.0023 | 000005857 | Implantação, Adequação e Modernização das Instalações Gerais e de Suprimentos no Porto de Fortaleza (CE) - No Estado do Ceará | I | 4 | 2 | 90 | 0 | 1495 | 13.714.530 | 0 | 0 | 0 | 13.714.530 |
| 26.784.3105.147E.0023 | 000005858 | Adequação de Instalações para Melhorias da Navegabilidade, Atracação e Operação de Navios do Porto de Fortaleza (CE) - No Estado do Ceará | I | 4 | 2 | 90 | 0 | 1495 | 4.863.746 | 0 | 0 | 0 | 4.863.746 |
| 26.784.3105.15YD.0023 | 000005861 | Adequação da Profundidade do Berço de Atracação 103 do Porto de Fortaleza (CE) - No Estado do Ceará | I | 4 | 2 | 90 | 0 | 1495 | 4.800.000 | 0 | 0 | 0 | 4.800.000 |
| 26.784.3105.167W.1048 | 000005862 | Projetos e Obras para o Aprofundamento do Canal de Acesso, Bacia de Evolução e Berços do Porto de Fortaleza (CE) - No Município de Fortaleza - CE | I | 4 | 2 | 90 | 0 | 1495 | 1.600.000 | 0 | 0 | 0 | 1.600.000 |
| 26.784.3105.20HL.0023 | 000005854 | Estudos e Projetos para Infraestrutura Portuária - No Estado do Ceará | I | 4 | 2 | 90 | 0 | 1495 | 2.094.085 | 0 | 0 | 0 | 2.094.085 |
| 26.784.3105.20HM.0023 | 000005855 | Estudos para o Desenvolvimento do Setor Portuário - No Estado do Ceará | I | 4 | 2 | 90 | 0 | 1495 | 100.000 | 0 | 0 | 0 | 100.000 |
| Total da UO: | | | | | | | | | 48.276.066 | 0 | 0 | 0 | 48.276.066 |



Demonstrativo Analítico das Alterações na Programação por Unidade Orçamentária

Orçamento de Investimento das Estatais (Valores em R\$1,00)

| Funcional/Programática | Sequencial | Descrição da Ação + Subtítulo | ESF | GND | RP | MA | IDU | FTE | Proposta (A) | Ajustes Parpré (B) | Acréscimos (C) | Cancelamentos (D) | Rel. Setorial (E) = (A) + (B) + (C) + (D) |
|--|---|---|-----|-----|----|----|-----|------|--------------------|-----------------------|-------------------|----------------------|--|
| Unidade Orçamentária: 68207 - Companhia das Docas do Estado da Bahia - CODEBA | | | | | | | | | | | | | |
| 0035 | Programa de Gestão e Manutenção das Empresas Estatais Federais | | | | | | | | 61.340.875 | 0 | 0 | 0 | 61.340.875 |
| 26.122.0035.4101.0029 | 000005863 | Manutenção e Adequação de Bens Imóveis - No Estado da Bahia | I | 4 | 2 | 90 | 0 | 1495 | 7.269.500 | 0 | 0 | 0 | 7.269.500 |
| 26.122.0035.4102.0029 | 000005864 | Manutenção e Adequação de Bens Móveis, Veículos, Máquinas e Equipamentos - No Estado da Bahia | I | 4 | 2 | 90 | 0 | 1495 | 10.302.744 | 0 | 0 | 0 | 10.302.744 |
| 26.126.0035.4103.0029 | 000005865 | Manutenção e Adequação de Ativos de Informática, Informação e Teleprocessamento - No Estado da Bahia | I | 4 | 2 | 90 | 0 | 1495 | 43.768.631 | 0 | 0 | 0 | 43.768.631 |
| 3105 | Portos e Transporte Aquaviário | | | | | | | | 219.213.573 | 0 | 0 | 0 | 219.213.573 |
| 26.784.3105.14KM.0029 | 000005873 | Implantação de Sistema Portuário de Monitoramento de Cargas e da Cadeia Logística - No Estado da Bahia | I | 4 | 2 | 90 | 0 | 1495 | 4.105.220 | 0 | 0 | 0 | 4.105.220 |
| 26.784.3105.14RC.0029 | 000005874 | Implantação do Programa de Conformidade do Gerenciamento de Resíduos Sólidos e Efluentes Líquidos nos Portos Marítimos - No Estado da Bahia | I | 4 | 2 | 90 | 0 | 1495 | 140.000 | 0 | 0 | 0 | 140.000 |
| 26.784.3105.160R.0029 | 000005875 | Recuperação e Reforço Estrutural da Plataforma da Parte Alargada do Cais Comercial do Porto de Salvador - BA - No Estado da Bahia | I | 4 | 5 | 90 | 0 | 1495 | 3.500.000 | 0 | 0 | 0 | 3.500.000 |
| 26.784.3105.1640.0029 | 000005876 | Dragagem de Aprofundamento do Porto de Ilhéus - BA - No Estado da Bahia | I | 4 | 5 | 90 | 0 | 1495 | 6.301.000 | 0 | 0 | 0 | 6.301.000 |
| 26.784.3105.164Q.0029 | 000005877 | Dragagem de Aprofundamento do Canal de Acesso - Porto de Salvador - No Estado da Bahia | I | 4 | 2 | 90 | 0 | 1495 | 63.000.000 | 0 | 0 | 0 | 63.000.000 |
| 26.784.3105.164R.0029 | 000005878 | Dragagem de Aprofundamento e Alargamento do Canal de Acesso do Porto de Aratu - Candeias - BA - No Estado da Bahia | I | 4 | 2 | 90 | 0 | 1495 | 10.500.000 | 0 | 0 | 0 | 10.500.000 |
| 26.784.3105.20HL.0029 | 000005866 | Estudos e Projetos para Infraestrutura Portuária - No Estado da Bahia | I | 4 | 2 | 90 | 0 | 1495 | 18.900.000 | 0 | 0 | 0 | 18.900.000 |
| 26.784.3105.20HM.0029 | 000005867 | Estudos para o Desenvolvimento do Setor Portuário - No Estado da Bahia | I | 4 | 2 | 90 | 0 | 1495 | 2.940.000 | 0 | 0 | 0 | 2.940.000 |
| 26.784.3105.21CT.0029 | 000005868 | Adequação, Modernização e Melhoria das Estruturas Inframarítimas dos Portos Organizados da Codeba - No Estado da Bahia | I | 4 | 2 | 90 | 0 | 1495 | 1.946.536 | 0 | 0 | 0 | 1.946.536 |
| 26.784.3105.21CU.0029 | 000005869 | Adequação, Recuperação e Melhoria das Estruturas de Acostagem dos Portos Organizados da Codeba - No Estado da Bahia | I | 4 | 2 | 90 | 0 | 1495 | 23.450.000 | 0 | 0 | 0 | 23.450.000 |
| 26.784.3105.21CV.0029 | 000005870 | Adequação, Recuperação e Melhoria da Infraestrutura Terrestre dos Portos Organizados da Codeba - No Estado da Bahia | I | 4 | 2 | 90 | 0 | 1495 | 73.041.729 | 0 | 0 | 0 | 73.041.729 |
| 26.784.3105.21CW.0029 | 000005871 | Adequação, Recuperação e Melhoria das Estruturas de Armazenagem dos Portos Organizados da Codeba - No Estado da Bahia | I | 4 | 2 | 90 | 0 | 1495 | 889.088 | 0 | 0 | 0 | 889.088 |
| 26.784.3105.21I4.0029 | 000005872 | Adequação, Recuperação e Melhoria da Infraestrutura da Hidrovia do Rio São Francisco - No Estado da Bahia | I | 4 | 2 | 90 | 0 | 1495 | 10.500.000 | 0 | 0 | 0 | 10.500.000 |
| Total da UO: | | | | | | | | | 280.554.448 | 0 | 0 | 0 | 280.554.448 |



Demonstrativo Analítico das Alterações na Programação por Unidade Orçamentária

Orçamento de Investimento das Estatais (Valores em R\$1,00)

| Funcional/Programática | Sequencial | Descrição da Ação + Subtítulo | ESF | GND | RP | MA | IDU | FTE | Proposta (A) | Ajustes Parpré (B) | Acréscimos (C) | Cancelamentos (D) | Rel. Setorial (E) = (A) + (B) + (C) + (D) |
|---|---|---|-----|-----|----|----|-----|------|--------------------|-----------------------|-------------------|----------------------|--|
| Unidade Orçamentária: 68208 - Autoridade Portuária de Santos S.A | | | | | | | | | | | | | |
| 0035 | Programa de Gestão e Manutenção das Empresas Estatais Federais | | | | | | | | 128.342.550 | 0 | 0 | 0 | 128.342.550 |
| 26.122.0035.4102.0035 | 000005879 | Manutenção e Adequação de Bens Móveis, Veículos, Máquinas e Equipamentos - No Estado de São Paulo | I | 4 | 2 | 90 | 0 | 1495 | 5.022.856 | 0 | 0 | 0 | 5.022.856 |
| 26.122.0035.4102.0042 | 000005880 | Manutenção e Adequação de Bens Móveis, Veículos, Máquinas e Equipamentos - No Estado de Santa Catarina | I | 4 | 2 | 90 | 0 | 1495 | 200.000 | 0 | 0 | 0 | 200.000 |
| 26.126.0035.4103.0035 | 000005881 | Manutenção e Adequação de Ativos de Informática, Informação e Teleprocessamento - No Estado de São Paulo | I | 4 | 2 | 90 | 0 | 1495 | 122.919.694 | 0 | 0 | 0 | 122.919.694 |
| 26.126.0035.4103.0042 | 000005882 | Manutenção e Adequação de Ativos de Informática, Informação e Teleprocessamento - No Estado de Santa Catarina | I | 4 | 2 | 90 | 0 | 1495 | 200.000 | 0 | 0 | 0 | 200.000 |
| 3105 | Portos e Transporte Aquaviário | | | | | | | | 631.501.610 | 0 | 0 | 0 | 631.501.610 |
| 26.784.3105.1C66.0035 | 000005904 | Implantação da Avenida Perimetral Portuária no Porto de Santos no Município de Guarujá (SP) - No Estado de São Paulo | I | 4 | 5 | 90 | 0 | 1495 | 18.002.114 | 0 | 0 | 0 | 18.002.114 |
| 26.784.3105.1C67.0035 | 000005905 | Implantação da Avenida Perimetral Portuária no Porto de Santos no Município de Santos (SP) - No Estado de São Paulo | I | 4 | 5 | 90 | 0 | 1495 | 20.986.498 | 0 | 0 | 0 | 20.986.498 |
| 26.784.3105.12NK.0035 | 000005885 | Reforço dos Berços de Atracação da Ilha de Barnabé do Porto de Santos (SP) - No Estado de São Paulo | I | 4 | 5 | 90 | 0 | 1495 | 84.543.243 | 0 | 0 | 0 | 84.543.243 |
| 26.784.3105.14KJ.0035 | 000005886 | Implantação de Sistema de Apoio à Gestão de Tráfego de Navios - No Estado de São Paulo | I | 4 | 5 | 90 | 0 | 1495 | 50.937.678 | 0 | 0 | 0 | 50.937.678 |
| 26.784.3105.14KM.0035 | 000005887 | Implantação de Sistema Portuário de Monitoramento de Cargas e da Cadeia Logística - No Estado de São Paulo | I | 4 | 2 | 90 | 0 | 1495 | 6.999.996 | 0 | 0 | 0 | 6.999.996 |
| 26.784.3105.14RC.0035 | 000005888 | Implantação do Programa de Conformidade do Gerenciamento de Resíduos Sólidos e Efluentes Líquidos nos Portos Marítimos - No Estado de São Paulo | I | 4 | 2 | 90 | 0 | 1495 | 10.000.000 | 0 | 0 | 0 | 10.000.000 |
| 26.784.3105.143Y.0035 | 000005883 | Adequação de Instalações Gerais e de Suprimentos do Porto de Santos (SP) - No Estado de São Paulo | I | 4 | 2 | 90 | 0 | 1495 | 34.165.162 | 0 | 0 | 0 | 34.165.162 |
| 26.784.3105.15N8.0035 | 000005889 | Ampliação do Acesso Rodoviário à Ilha Bernabé - No Estado de São Paulo | I | 4 | 2 | 90 | 0 | 1495 | 1.983.663 | 0 | 0 | 0 | 1.983.663 |
| 26.784.3105.15ZZ.0035 | 000005890 | Implantação do Túnel Imerso Ligando Santos a Guarujá - No Estado de São Paulo | I | 4 | 5 | 90 | 0 | 1495 | 215.483.095 | 0 | 0 | 0 | 215.483.095 |
| 26.784.3105.162Y.3908 | 000005891 | Dragagem de Aprofundamento - No Município de Santos - SP | I | 4 | 5 | 90 | 0 | 1495 | 34.000.161 | 0 | 0 | 0 | 34.000.161 |
| 26.784.3105.167X.4535 | 000005892 | Dragagem do canal do Rio Itajaí-Açu P/ -16m - No Município de Itajaí - SC | I | 4 | 2 | 90 | 0 | 1495 | 1.000.000 | 0 | 0 | 0 | 1.000.000 |
| 26.784.3105.167Y.4535 | 000005893 | Retirada do casco soçobrado do navio Pallas - No Município de Itajaí - SC | I | 4 | 2 | 90 | 0 | 1495 | 23.000.000 | 0 | 0 | 0 | 23.000.000 |
| 26.784.3105.167Z.4535 | 000005894 | Readequação do Molhe de Navegantes - No Município de Itajaí - SC | I | 4 | 2 | 90 | 0 | 1495 | 700.000 | 0 | 0 | 0 | 700.000 |
| 26.784.3105.168A.4535 | 000005895 | Obras na Bacia de Evolução - No Município de Itajaí - SC | I | 4 | 2 | 90 | 0 | 1495 | 500.000 | 0 | 0 | 0 | 500.000 |
| 26.784.3105.168B.4535 | 000005896 | Obras de adensamento antecipado RAC e entorno - No Município de Itajaí - SC | I | 4 | 2 | 90 | 0 | 1495 | 15.000.000 | 0 | 0 | 0 | 15.000.000 |
| 26.784.3105.168C.4535 | 000005897 | Readequação das subestações de energia e iluminação - No Município de Itajaí - SC | I | 4 | 2 | 90 | 0 | 1495 | 250.000 | 0 | 0 | 0 | 250.000 |
| 26.784.3105.168D.4535 | 000005898 | Contenção da margem direita do canal ao longo da Avenida - No Município de Itajaí - SC | I | 4 | 2 | 90 | 0 | 1495 | 750.000 | 0 | 0 | 0 | 750.000 |
| 26.784.3105.168E.4535 | 000005899 | Aquisição e Instalação de novo Scanner - No Município de Itajaí - SC | I | 4 | 2 | 90 | 0 | 1495 | 18.000.000 | 0 | 0 | 0 | 18.000.000 |
| 26.784.3105.168G.4535 | 000005900 | Implantação de Sistema de Apoio à Gestão de Tráfego de Navios - Itajaí - No Município de Itajaí - SC | I | 4 | 2 | 90 | 0 | 1495 | 35.000.000 | 0 | 0 | 0 | 35.000.000 |
| 26.784.3105.168H.4535 | 000005901 | Sistema Smartporto - No Município de Itajaí - SC | I | 4 | 2 | 90 | 0 | 1495 | 20.000.000 | 0 | 0 | 0 | 20.000.000 |
| 26.784.3105.168I.4535 | 000005902 | Monitoramento rodoviário e agendamento - No Município de Itajaí - SC | I | 4 | 2 | 90 | 0 | 1495 | 20.000.000 | 0 | 0 | 0 | 20.000.000 |
| 26.784.3105.168J.4535 | 000005903 | Modernização dos gates e integração com a Receita Federal - No Município de Itajaí - SC | I | 4 | 2 | 90 | 0 | 1495 | 20.000.000 | 0 | 0 | 0 | 20.000.000 |
| 26.784.3105.7Y16.0042 | 000005884 | Adequação de Instalações gerais e de suprimentos no Porto Organizado de Itajaí (SC) - No Estado de Santa Catarina | I | 4 | 2 | 90 | 0 | 1495 | 200.000 | 0 | 0 | 0 | 200.000 |
| Total da UO: | | | | | | | | | 759.844.160 | 0 | 0 | 0 | 759.844.160 |



Demonstrativo Analítico das Alterações na Programação por Unidade Orçamentária

Orçamento de Investimento das Estatais (Valores em R\$1,00)

| Funcional/Programática | Sequencial | Descrição da Ação + Subtítulo | ESF | GND | RP | MA | IDU | FTE | Proposta (A) | Ajustes Parpré (B) | Acréscimos (C) | Cancelamentos (D) | Rel. Setorial (E) = (A) + (B) + (C) + (D) |
|--|---|--|-----|-----|----|----|-----|------|--------------------|-----------------------|-------------------|----------------------|--|
| Unidade Orçamentária: 68210 - Companhia Docas do Pará - CDP | | | | | | | | | | | | | |
| 0035 | Programa de Gestão e Manutenção das Empresas Estatais Federais | | | | | | | | 22.873.198 | 0 | 0 | 0 | 22.873.198 |
| 26.122.0035.3286.0015 | 000005909 | Instalação de Bens Imóveis - No Estado do Pará | I | 4 | 2 | 90 | 0 | 1495 | 3.422.218 | 0 | 0 | 0 | 3.422.218 |
| 26.122.0035.4101.0015 | 000005906 | Manutenção e Adequação de Bens Imóveis - No Estado do Pará | I | 4 | 2 | 90 | 0 | 1495 | 8.000.000 | 0 | 0 | 0 | 8.000.000 |
| 26.122.0035.4102.0015 | 000005907 | Manutenção e Adequação de Bens Móveis, Veículos, Máquinas e Equipamentos - No Estado do Pará | I | 4 | 2 | 90 | 0 | 1495 | 6.260.980 | 0 | 0 | 0 | 6.260.980 |
| 26.126.0035.4103.0015 | 000005908 | Manutenção e Adequação de Ativos de Informática, Informação e Teleprocessamento - No Estado do Pará | I | 4 | 2 | 90 | 0 | 1495 | 5.190.000 | 0 | 0 | 0 | 5.190.000 |
| 3105 | Portos e Transporte Aquaviário | | | | | | | | 214.531.890 | 0 | 0 | 0 | 214.531.890 |
| 26.784.3105.11WH.0015 | 000005912 | Construção dos Terminais de Múltiplo Uso 1 e 2 do Porto de Vila do Conde (PA) - No Estado do Pará | I | 4 | 5 | 90 | 0 | 1495 | 4.167.388 | 0 | 0 | 0 | 4.167.388 |
| 26.784.3105.14KL.0015 | 000005913 | Implantação de Sistema de Apoio ao Gerenciamento da Infraestrutura Portuária - No Estado do Pará | I | 4 | 2 | 90 | 0 | 1495 | 3.670.000 | 0 | 0 | 0 | 3.670.000 |
| 26.784.3105.14RC.0015 | 000005914 | Implantação do Programa de Conformidade do Gerenciamento de Resíduos Sólidos e Efluentes Líquidos nos Portos Marítimos - No Estado do Pará | I | 4 | 2 | 90 | 0 | 1495 | 1.000.000 | 0 | 0 | 0 | 1.000.000 |
| 26.784.3105.15WW.0015 | 000005915 | Adequação de Instalações Gerais e de Suprimentos nos Portos Organizados e Terminais da CDP - No Estado do Pará | I | 4 | 2 | 90 | 0 | 1495 | 9.632.135 | 0 | 0 | 0 | 9.632.135 |
| 26.784.3105.15WX.0015 | 000005916 | Adequação de Instalações de Acostagem, de Movimentação e Armazenagem de Cargas nos Portos Organizados e Terminais da CDP - No Estado do Pará | I | 4 | 2 | 90 | 0 | 1495 | 19.240.827 | 0 | 0 | 0 | 19.240.827 |
| 26.784.3105.15WY.0015 | 000005917 | Adequação de Instalações de Circulação nos Portos Organizados e Terminais da CDP - No Estado do Pará | I | 4 | 2 | 90 | 0 | 1495 | 64.043.710 | 0 | 0 | 0 | 64.043.710 |
| 26.784.3105.15WZ.0015 | 000005918 | Adequação de Instalações de Proteção à Atracação e Operação de Navios nos Portos Organizados e Terminais da CDP - No Estado do Pará | I | 4 | 2 | 90 | 0 | 1495 | 2.000.000 | 0 | 0 | 0 | 2.000.000 |
| 26.784.3105.15X0.0015 | 000005919 | Dragagem nos Portos Organizados e Terminais da CDP - No Estado do Pará | I | 4 | 5 | 90 | 0 | 1495 | 70.000.000 | 0 | 0 | 0 | 70.000.000 |
| 26.784.3105.15X2.0015 | 000005920 | Implementação de Sistema de Monitoramento da Infraestrutura Aquaviária dos Portos e Terminais da CDP - No Estado do Pará | I | 4 | 5 | 90 | 0 | 1495 | 30.000.000 | 0 | 0 | 0 | 30.000.000 |
| 26.784.3105.20HL.0015 | 000005910 | Estudos e Projetos para Infraestrutura Portuária - No Estado do Pará | I | 4 | 2 | 90 | 0 | 1495 | 7.450.000 | 0 | 0 | 0 | 7.450.000 |
| 26.784.3105.20HM.0015 | 000005911 | Estudos para o Desenvolvimento do Setor Portuário - No Estado do Pará | I | 4 | 2 | 90 | 0 | 1495 | 2.327.830 | 0 | 0 | 0 | 2.327.830 |
| 26.784.3105.7Y17.0015 | 000005921 | Construção e Adequação de Instalações de Acostagens e de Instalações em Gerais no Terminal de Outeiro - No Estado do Pará | I | 4 | 5 | 90 | 0 | 1495 | 1.000.000 | 0 | 0 | 0 | 1.000.000 |
| Total da UO: | | | | | | | | | 237.405.088 | 0 | 0 | 0 | 237.405.088 |



Demonstrativo Analítico das Alterações na Programação por Unidade Orçamentária

Orçamento de Investimento das Estatais (Valores em R\$1,00)

| Funcional/Programática | Sequencial | Descrição da Ação + Subtítulo | ESF | GND | RP | MA | IDU | FTE | Proposta (A) | Ajustes Parpré (B) | Acréscimos (C) | Cancelamentos (D) | Rel. Setorial (E) = (A) + (B) + (C) + (D) |
|---|---|--|-----|-----|----|----|-----|------|--------------------|-----------------------|-------------------|----------------------|--|
| Unidade Orçamentária: 68211 - Companhia Docas do Rio de Janeiro - CDRJ | | | | | | | | | | | | | |
| 0035 | Programa de Gestão e Manutenção das Empresas Estatais Federais | | | | | | | | 40.507.218 | 0 | 0 | 0 | 40.507.218 |
| 26.122.0035.4101.0033 | 000005922 | Manutenção e Adequação de Bens Imóveis - No Estado do Rio de Janeiro | I | 4 | 2 | 90 | 0 | 1495 | 16.853.619 | 0 | 0 | 0 | 16.853.619 |
| 26.122.0035.4102.0033 | 000005923 | Manutenção e Adequação de Bens Móveis, Veículos, Máquinas e Equipamentos - No Estado do Rio de Janeiro | I | 4 | 2 | 90 | 0 | 1495 | 1.750.000 | 0 | 0 | 0 | 1.750.000 |
| 26.126.0035.4103.0033 | 000005924 | Manutenção e Adequação de Ativos de Informática, Informação e Teleprocessamento - No Estado do Rio de Janeiro | I | 4 | 2 | 90 | 0 | 1495 | 21.903.599 | 0 | 0 | 0 | 21.903.599 |
| 3105 | Portos e Transporte Aquaviário | | | | | | | | 159.715.785 | 0 | 0 | 0 | 159.715.785 |
| 26.784.3105.12LG.0033 | 000005928 | Reforço Estrutural do Cais da Gamboa no Porto do Rio de Janeiro (RJ) - No Estado do Rio de Janeiro | I | 4 | 5 | 90 | 0 | 1495 | 26.888.298 | 0 | 0 | 0 | 26.888.298 |
| 26.784.3105.14KJ.3303 | 000005929 | Implantação de Sistema de Apoio à Gestão de Tráfego de Navios - No Município de Itaguaí - RJ | I | 4 | 5 | 90 | 0 | 1495 | 6.123.098 | 0 | 0 | 0 | 6.123.098 |
| 26.784.3105.14KJ.3341 | 000005930 | Implantação de Sistema de Apoio à Gestão de Tráfego de Navios - No Município do Rio de Janeiro - RJ | I | 4 | 5 | 90 | 0 | 1495 | 6.123.098 | 0 | 0 | 0 | 6.123.098 |
| 26.784.3105.14RC.0033 | 000005931 | Implantação do Programa de Conformidade do Gerenciamento de Resíduos Sólidos e Efluentes Líquidos nos Portos Marítimos - No Estado do Rio de Janeiro | I | 4 | 2 | 90 | 0 | 1495 | 1.000.000 | 0 | 0 | 0 | 1.000.000 |
| 26.784.3105.15YE.0033 | 000005932 | Dragagem e Derrocagem no Canal de Acesso ao Cais da Gamboa do Porto do Rio de Janeiro - No Estado do Rio de Janeiro | I | 4 | 5 | 90 | 0 | 1495 | 92.491.179 | 0 | 0 | 0 | 92.491.179 |
| 26.784.3105.20HM.0033 | 000005925 | Estudos para o Desenvolvimento do Setor Portuário - No Estado do Rio de Janeiro | I | 4 | 5 | 90 | 0 | 1495 | 14.600.000 | 0 | 0 | 0 | 14.600.000 |
| 26.784.3105.21EX.0033 | 000005926 | Adequação, Modernização e Melhoria das Estruturas Inframarítimas dos Portos Organizados da CDRJ - No Estado do Rio de Janeiro | I | 4 | 2 | 90 | 0 | 1495 | 2.490.112 | 0 | 0 | 0 | 2.490.112 |
| 26.784.3105.21EY.0033 | 000005927 | Adequação, Recuperação e Melhoria da Infraestrutura Terrestre dos Portos Organizados da CDRJ - No Estado do Rio de Janeiro | I | 4 | 2 | 90 | 0 | 1495 | 10.000.000 | 0 | 0 | 0 | 10.000.000 |
| Total da UO: | | | | | | | | | 200.223.003 | 0 | 0 | 0 | 200.223.003 |



Demonstrativo Analítico das Alterações na Programação por Unidade Orçamentária

Orçamento de Investimento das Estatais (Valores em R\$1,00)

| Funcional/Programática | Sequencial | Descrição da Ação + Subtítulo | ESF | GND | RP | MA | IDU | FTE | Proposta (A) | Ajustes Parpré (B) | Acréscimos (C) | Cancelamentos (D) | Rel. Setorial (E) = (A) + (B) + (C) + (D) |
|--|---|---|-----|-----|----|----|-----|------|--------------------|-----------------------|-------------------|----------------------|--|
| Unidade Orçamentária: 68212 - Companhia Docas do Rio Grande do Norte - CODERN | | | | | | | | | | | | | |
| 0035 | Programa de Gestão e Manutenção das Empresas Estatais Federais | | | | | | | | 2.882.698 | 0 | 0 | 0 | 2.882.698 |
| 26.122.0035.4102.0024 | 000005933 | Manutenção e Adequação de Bens Móveis, Veículos, Máquinas e Equipamentos - No Estado do Rio Grande do Norte | I | 4 | 2 | 90 | 0 | 1495 | 500.000 | 0 | 0 | 0 | 500.000 |
| 26.122.0035.4102.0027 | 000005934 | Manutenção e Adequação de Bens Móveis, Veículos, Máquinas e Equipamentos - No Estado de Alagoas | I | 4 | 2 | 90 | 0 | 1495 | 684.299 | 0 | 0 | 0 | 684.299 |
| 26.126.0035.4103.0024 | 000005935 | Manutenção e Adequação de Ativos de Informática, Informação e Teleprocessamento - No Estado do Rio Grande do Norte | I | 4 | 2 | 90 | 0 | 1495 | 500.000 | 0 | 0 | 0 | 500.000 |
| 26.126.0035.4103.0027 | 000005936 | Manutenção e Adequação de Ativos de Informática, Informação e Teleprocessamento - No Estado de Alagoas | I | 4 | 2 | 90 | 0 | 1495 | 1.198.399 | 0 | 0 | 0 | 1.198.399 |
| 3105 | Portos e Transporte Aquaviário | | | | | | | | 187.101.953 | 0 | 0 | 0 | 187.101.953 |
| 26.784.3105.12LN.0024 | 000005939 | Construção do Berço 4 do Porto de Natal (RN) - No Estado do Rio Grande do Norte | I | 4 | 2 | 90 | 0 | 1495 | 8.470.756 | 0 | 0 | 0 | 8.470.756 |
| 26.784.3105.12LP.0024 | 000005940 | Implantação de Terminal Marítimo de Passageiros do Porto de Natal (RN) - No Estado do Rio Grande do Norte | I | 4 | 2 | 90 | 0 | 1495 | 3.075 | 0 | 0 | 0 | 3.075 |
| 26.784.3105.14N0.0027 | 000005943 | Adequação de Instalações Gerais e de Suprimentos no Porto de Maceió (AL) - No Estado de Alagoas | I | 4 | 2 | 90 | 0 | 1495 | 8.974.474 | 0 | 0 | 0 | 8.974.474 |
| 26.784.3105.14RC.0024 | 000005944 | Implantação do Programa de Conformidade do Gerenciamento de Resíduos Sólidos e Efluentes Líquidos nos Portos Marítimos - No Estado do Rio Grande do Norte | I | 4 | 2 | 90 | 0 | 1495 | 108.797 | 0 | 0 | 0 | 108.797 |
| 26.784.3105.145H.0024 | 000005941 | Adequação de Instalações Gerais e de Suprimentos do Porto de Natal (RN) - No Estado do Rio Grande do Norte | I | 4 | 2 | 90 | 0 | 1495 | 1.000.000 | 0 | 0 | 0 | 1.000.000 |
| 26.784.3105.145U.0024 | 000005942 | Adequação de Instalações Gerais e de Suprimentos do Terminal Salineiro de Areia Branca (RN) - No Estado do Rio Grande do Norte | I | 4 | 2 | 90 | 0 | 1495 | 278.429 | 0 | 0 | 0 | 278.429 |
| 26.784.3105.15V4.0027 | 000005945 | Substituição de Defensas do Porto de Maceió - No Estado de Alagoas | I | 4 | 2 | 90 | 0 | 1495 | 10.000 | 0 | 0 | 0 | 10.000 |
| 26.784.3105.160U.1795 | 000005946 | Construção da Nova Sede no Porto de Maceió - AL - No Município de Maceió - AL | I | 4 | 2 | 90 | 0 | 1495 | 3.589.790 | 0 | 0 | 0 | 3.589.790 |
| 26.784.3105.162V.1262 | 000005947 | Instalação de Usina Fotovoltaica - No Município de Natal - RN | I | 4 | 5 | 90 | 0 | 1495 | 4.429.019 | 0 | 0 | 0 | 4.429.019 |
| 26.784.3105.162W.1262 | 000005948 | Reforma dos Armazéns 1 e 2 - No Município de Natal - RN | I | 4 | 5 | 90 | 0 | 1495 | 1.772.208 | 0 | 0 | 0 | 1.772.208 |
| 26.784.3105.162X.1262 | 000005949 | Reforma dos Galpões 1 e 2 - No Município de Natal - RN | I | 4 | 5 | 90 | 0 | 1495 | 1.329.406 | 0 | 0 | 0 | 1.329.406 |
| 26.784.3105.164U.0024 | 000005950 | Aquisição de Defensas de Cais para o Porto de Natal (RN) - No Estado do Rio Grande do Norte | I | 4 | 5 | 90 | 0 | 1495 | 10.001.000 | 0 | 0 | 0 | 10.001.000 |
| 26.784.3105.165Y.0024 | 000005951 | Dragagem de Manutenção e Readequação do Canal de Acesso Aquaviário do Porto de Natal (RN) - No Estado do Rio Grande do Norte | I | 4 | 2 | 90 | 0 | 1495 | 120.010.000 | 0 | 0 | 0 | 120.010.000 |
| 26.784.3105.1680.1262 | 000005952 | Construção de Dolphins de Proteção dos Pilares da Ponte Newton Navarro sobre o Rio Potengi/RN - No Município de Natal - RN | I | 4 | 5 | 90 | 0 | 1495 | 26.000.000 | 0 | 0 | 0 | 26.000.000 |
| 26.784.3105.169U.1795 | 000005953 | Dragagem de Aprofundamento do Canal de Acesso, Bacia de Evolução e Berços de Atracação do Porto de Maceió/AL - No Município de Maceió - AL | I | 4 | 2 | 90 | 0 | 1495 | 1.000.000 | 0 | 0 | 0 | 1.000.000 |
| 26.784.3105.20HL.1262 | 000005937 | Estudos e Projetos para Infraestrutura Portuária - No Município de Natal - RN | I | 4 | 2 | 90 | 0 | 1495 | 746 | 0 | 0 | 0 | 746 |
| 26.784.3105.20HM.1262 | 000005938 | Estudos para o Desenvolvimento do Setor Portuário - No Município de Natal - RN | I | 4 | 2 | 90 | 0 | 1495 | 124.253 | 0 | 0 | 0 | 124.253 |
| Total da UO: | | | | | | | | | 189.984.651 | 0 | 0 | 0 | 189.984.651 |



Demonstrativo Analítico das Alterações na Programação por Unidade Orçamentária

Orçamento de Investimento das Estatais (Valores em R\$1,00)

| Funcional/Programática | Sequencial | Descrição da Ação + Subtítulo | ESF | GND | RP | MA | IDU | FTE | Proposta (A) | Ajustes Parpré (B) | Acréscimos (C) | Cancelamentos (D) | Rel. Setorial (E) = (A) + (B) + (C) + (D) |
|--|--|--|-----|-----|----|----|-----|------|-----------------|-----------------------|-------------------|----------------------|--|
| Unidade Orçamentária: 68214 - Empresa Brasileira de Infraestrutura Aeroportuária - INFRAERO | | | | | | | | | | | | | |
| 0035 | Programa de Gestão e Manutenção das Empresas Estatais Federais | | | | | | | | 11.698.079 | 0 | 0 | 0 | 11.698.079 |
| 26.122.0035.4102.0001 | 000005954 | Manutenção e Adequação de Bens Móveis, Veículos, Máquinas e Equipamentos - Nacional | I | 4 | 2 | 90 | 0 | 1495 | 1.000.000 | 0 | 0 | 0 | 1.000.000 |
| 26.126.0035.4103.0001 | 000005955 | Manutenção e Adequação de Ativos de Informática, Informação e Teleprocessamento - Nacional | I | 4 | 2 | 90 | 0 | 1495 | 10.698.079 | 0 | 0 | 0 | 10.698.079 |
| 3104 | Aviação Civil | | | | | | | | 489.574.813 | 0 | 1.000.000 | 0 | 490.574.813 |
| 26.781.3104.1F54.0033 | 000005961 | Adequação do Aeroporto do Rio de Janeiro - Santos Dumont (RJ) - No Estado do Rio de Janeiro | I | 4 | 5 | 90 | 0 | 1495 | 237.739.018 | 0 | 0 | 0 | 237.739.018 |
| 26.781.3104.10ZA.2539 | 000005956 | Adequação do Aeroporto Internacional de Confins - Tancredo Neves (MG) - No Município de Confins - MG | I | 4 | 2 | 90 | 0 | 1495 | 10.100 | 0 | 0 | 0 | 10.100 |
| 26.781.3104.157L.0001 | 000005957 | Adequação da Infraestrutura Aeroportuária - Nacional | I | 4 | 2 | 90 | 0 | 1495 | 1.000.000 | 0 | 0 | 0 | 1.000.000 |
| 26.781.3104.160A.0001 | 000005958 | Adequação da Infraestrutura Aeroportuária da Aviação Regional administrados pela Infraero - Nacional | I | 4 | 2 | 90 | 0 | 1495 | 188.046.767 | 0 | 0 | 0 | 188.046.767 |
| 26.781.3104.160A.0101 | 000005959 | Adequação da Infraestrutura Aeroportuária da Aviação Regional administrados pela Infraero - No Município de Ariquemes - RO | I | 4 | 2 | 90 | 0 | 1495 | 22.677.928 | 0 | 0 | 0 | 22.677.928 |
| 26.781.3104.160A.3748 | 000005960 | Adequação da Infraestrutura Aeroportuária da Aviação Regional administrados pela Infraero - No Município de Olímpia - SP | I | 4 | 2 | 90 | 0 | 1495 | 100.000 | 0 | 1.000.000 | 0 | 1.100.000 |
| 26.781.3104.7H34.0035 | 000005962 | Adequação do Aeroporto Internacional de Campinas - Viracopos (SP) - No Estado de São Paulo | I | 4 | 2 | 90 | 0 | 1495 | 40.000.000 | 0 | 0 | 0 | 40.000.000 |
| 26.781.3104.7J01.0033 | 000005963 | Adequação do Aeroporto Internacional do Rio de Janeiro/Galeão - Antonio Carlos Jobim (RJ) - No Estado do Rio de Janeiro | I | 4 | 2 | 90 | 0 | 1495 | 1.000 | 0 | 0 | 0 | 1.000 |
| Total da UO: | | | | | | | | | 501.272.892 | 0 | 1.000.000 | 0 | 502.272.892 |