



**SINDIRECEITA**  
Analistas-Tributários

# CARGA TRIBUTÁRIA E DESIGUALDADE



# CARGA TRIBUTÁRIA E DESIGUALDADE

## As razões da injustiça tributária no Brasil

- ***PATRIMONIALISMO***
- ***DESIGUALDADE DE OPORTUNIDADE***
- ***ECONOMIA SUBTERRÂNEA***
- ***FALHAS SISTÊMICAS DO ESTADO***

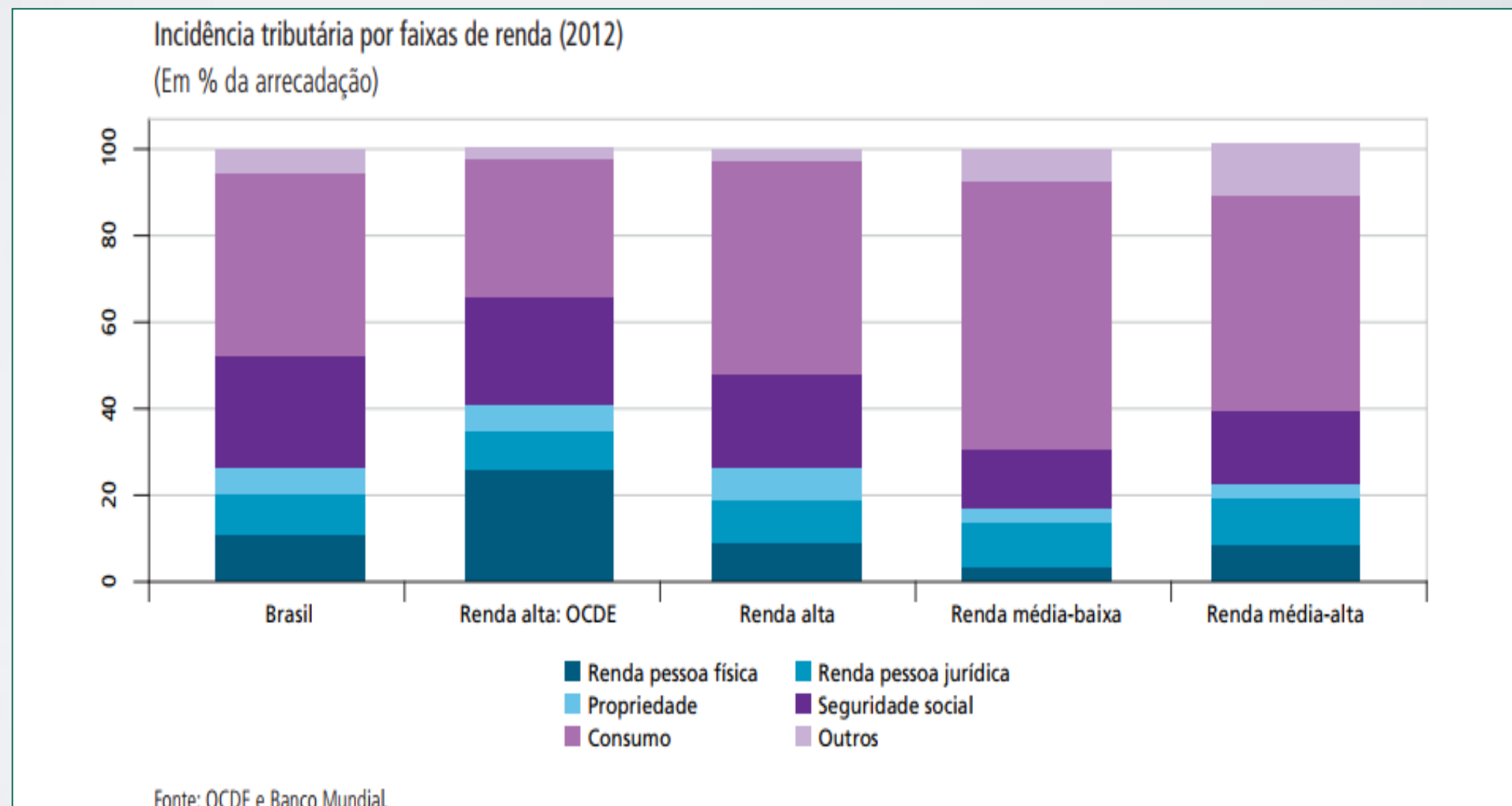


**SINDIRECEITA**  
Analistas-Tributários



# CARGA TRIBUTÁRIA E DESIGUALDADE Patrimonialismo

No Brasil a tributação incide preponderantemente sobre o consumo, o que afeta os mais pobres, e preserva a renda e a transmissão de patrimônio, o que exclui de taxaço os mais ricos



**SINDIRECEITA**  
Analistas-Tributários





# CARGA TRIBUTÁRIA E DESIGUALDADE

## Desigualdade de Oportunidade

A carga tributária é regressiva: proporcionalmente, afeta muito mais as camadas mais pobres da população

### Sistema regressivo

% da renda familiar usada para pagar tributos em bens e serviços




Fonte: Fiesp, com dados do IBGE, Receita Federal, Confaz, Caixa



**SINDIRECEITA**  
Analistas-Tributários

# CARGA TRIBUTÁRIA E DESIGUALDADE

## Economia Subterrânea



Sonegar impostos



Evitar custos decorrentes das normas aplicáveis a cada atividade



Evadir contribuições para a seguridade social



Driblar o cumprimento de leis e regulamentações trabalhistas



**SINDIRECEITA**  
Analistas-Tributários

Fonte: FVG/ETCO





## CARGA TRIBUTÁRIA E DESIGUALDADE

### Falhas Sistêmicas do Estado

De **janeiro a outubro** de 2017, o Brasil perdeu mais de **R\$ 480 bilhões** em tributos **sonegados**.

Estima-se em mais **R\$ 100 bilhões** o que o Brasil perde anualmente com o **contrabando e o descaminho**.

Esses **R\$ 580 bilhões** que deixam de entrar no caixa do governo seriam suficientes para **cobrir todo o déficit fiscal** (R\$ 179 bi) e arcar com serviço total **de juros e encargos da dívida pública** (339 bi), com sobras.



**SINDIRECEITA**  
Analistas-Tributários



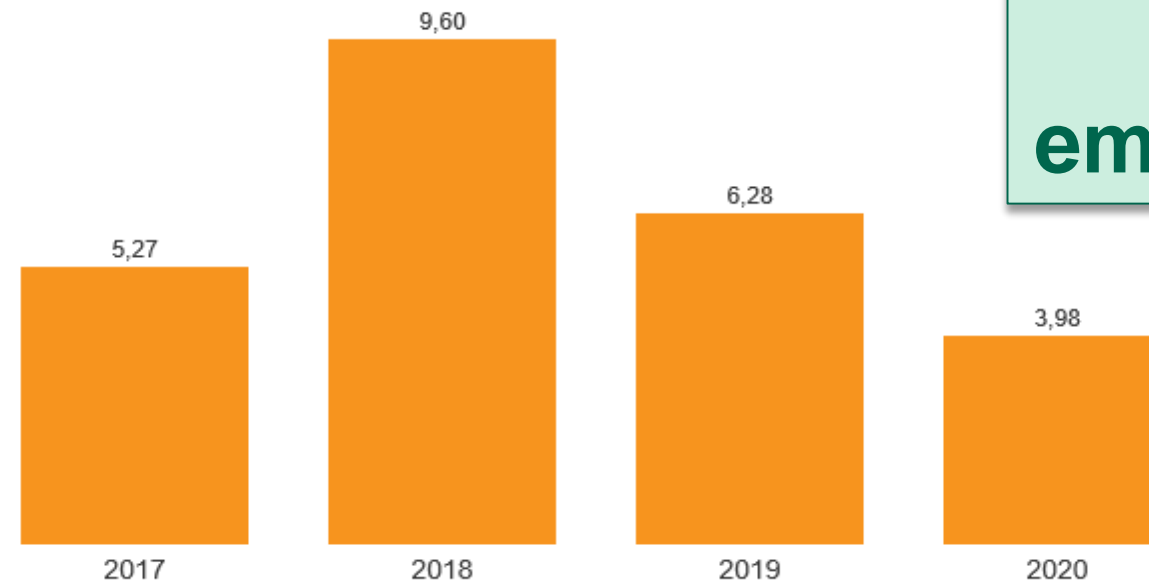


# CARGA TRIBUTÁRIA E DESIGUALDADE

## Falhas Sistêmicas do Estado

### PERDA COM MIGRAÇÃO DE PARCELAMENTOS ANTERIORES PARA VERSÃO ATUAL

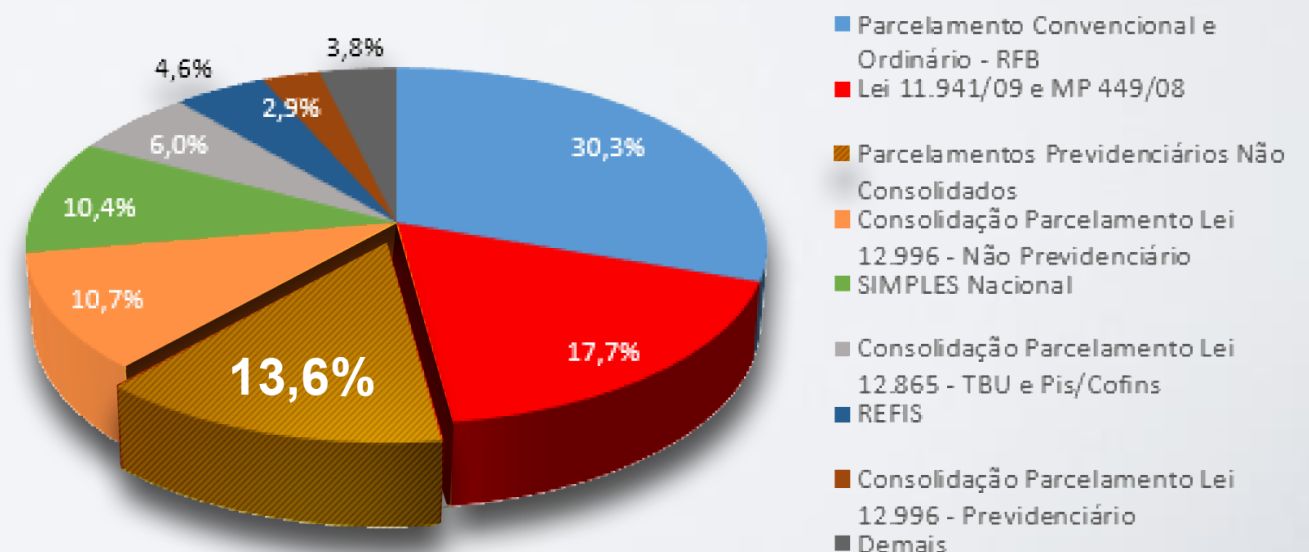
Em R\$ bilhões



**160 bilhões  
em parcelamentos**

Fonte: Folha (com dados da RFB)

Gráfico 6 - Distribuição de Valores por Carteira de Parcelamento



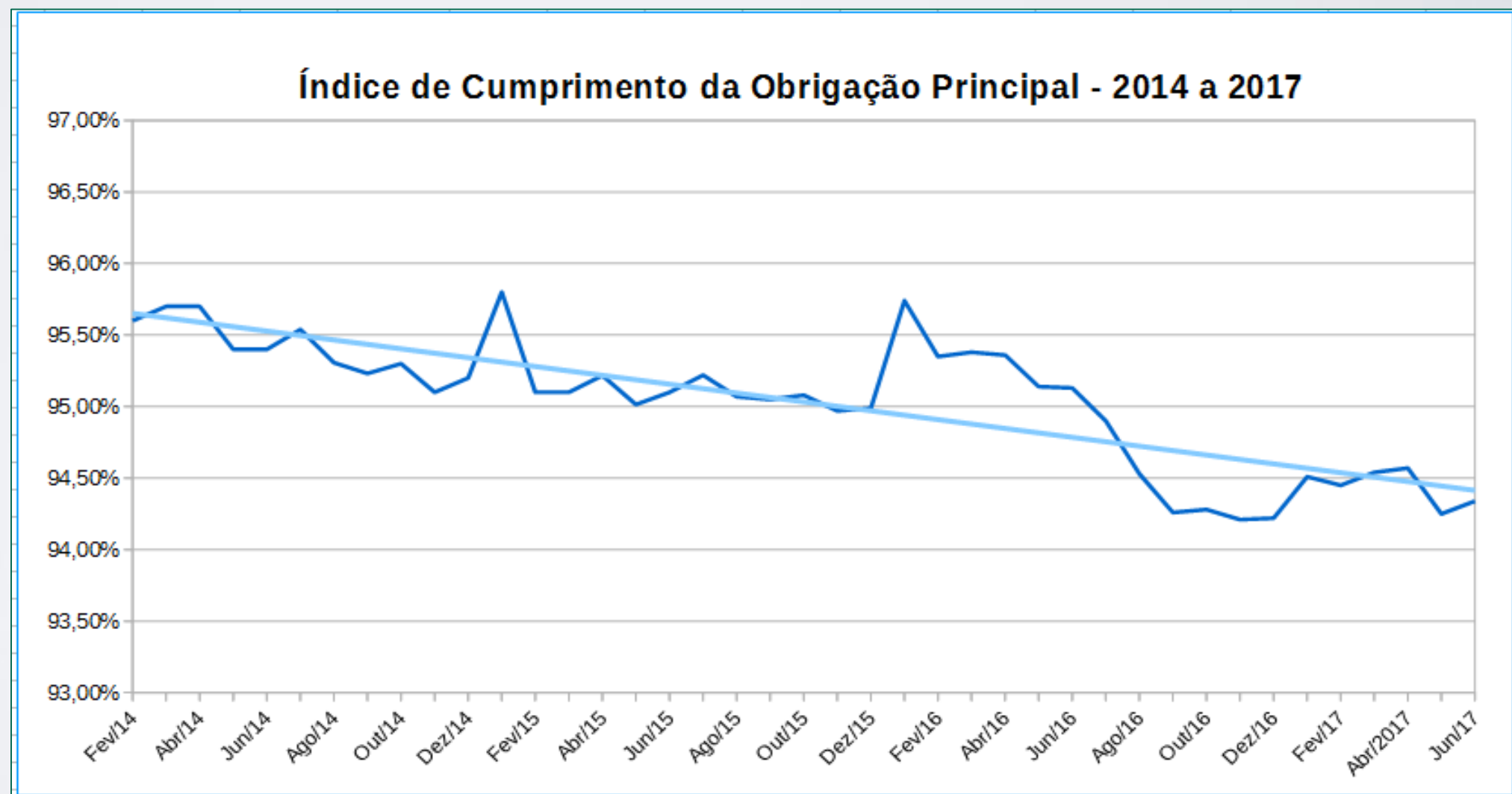
**SINDIRECEITA**  
Analistas-Tributários



# CARGA TRIBUTÁRIA E DESIGUALDADE

## Falhas Sistêmicas do Estado

As falhas sistêmicas do Estado e a concessão de benefícios recorrentes ao inadimplente contumaz incentiva a inadimplência fiscal



Fonte: Nota de indicadores CODAC/RFB 004/2017



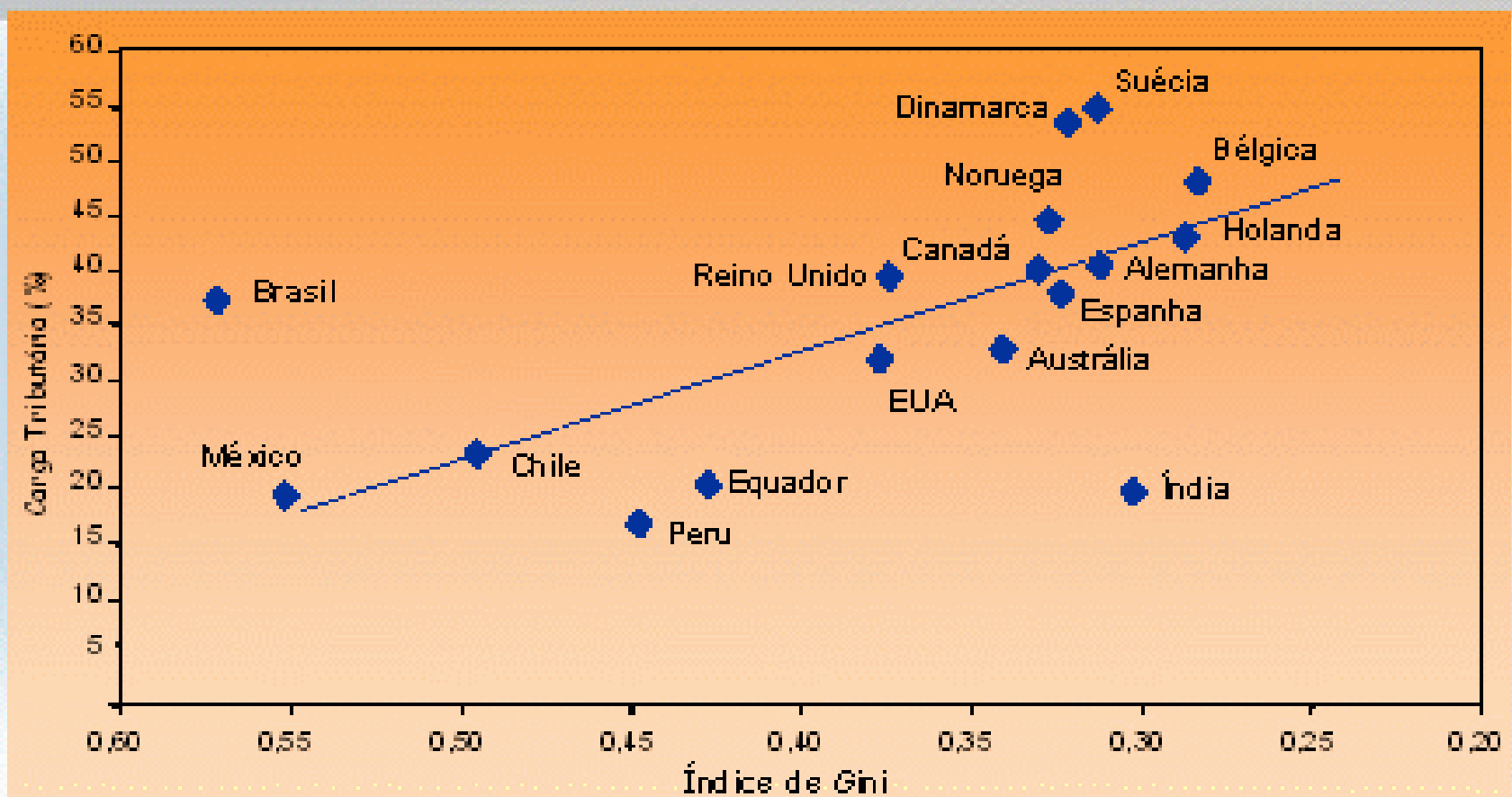


# CARGA TRIBUTÁRIA E DESIGUALDADE

## Estrutura injusta da tributação no Brasil

O Brasil é país que apresenta a pior correlação entre desigualdade de renda (índice de Gini) e carga tributária. Isso significa que o esforço tributário para a maior parte da população é insuportável

### Carga Tributária x Concentração de Renda



Fonte: OCDE e RFB

Fonte: Dão Real Pereira dos Santos, em "A regressividade como causa do aumento da carga tributária", 2011, [justicafiscal.worldpress.com](http://justicafiscal.worldpress.com)



**SINDIRECEITA**  
Analistas-Tributários



# CARGA TRIBUTÁRIA E DESIGUALDADE

## Aprimoramento do Sistema Tributário

- Redução da carga tributária indireta (foco na progressividade);
- Ampliação da base de contribuintes por meio da tributação da economia subterrânea;
- Tributação da circulação de renda ao invés da renda do trabalho;
- Desoneração do crédito e dos bens essenciais;
- Preservação do mínimo essencial;
- Reequilíbrio da distribuição entre entes federativos;
- Simplificação do sistema tributário;
- Redução da cumulatividade;
- Redução gradativa da carga tributária global.



**SINDIRECEITA**  
Analistas-Tributários



**SINDIRECEITA**  
**Analistas-Tributários**