



GOVERNO DO
Rio de Janeiro

OUTUBRO / 2016



INDICADORES FISCAIS

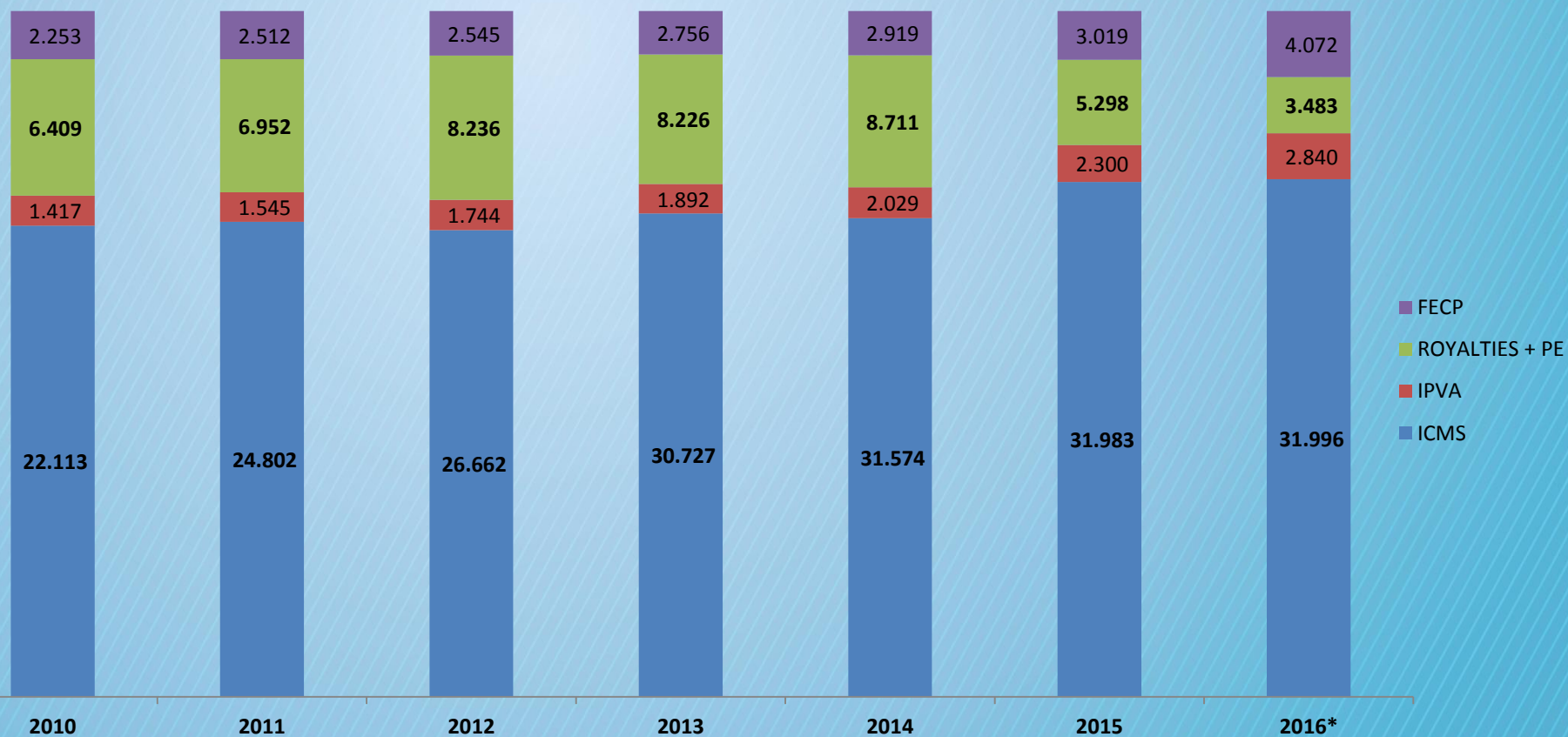
DESCRIÇÃO	2010	2011	2012	2013	2014	2015	*2016
RECEITA CORRENTE LÍQUIDA	34.535	39.268	40.613	47.064	46.046	51.224	48.793
DÍVIDA CONSOLIDADA	53.953	57.378	67.094	72.375	82.055	101.175	98.532

*Fonte: RREO 4º bimestre e RGF 2º quadrimestre

Obs: RCL estimada para o ano de 2016: R\$ 46.746 milhões



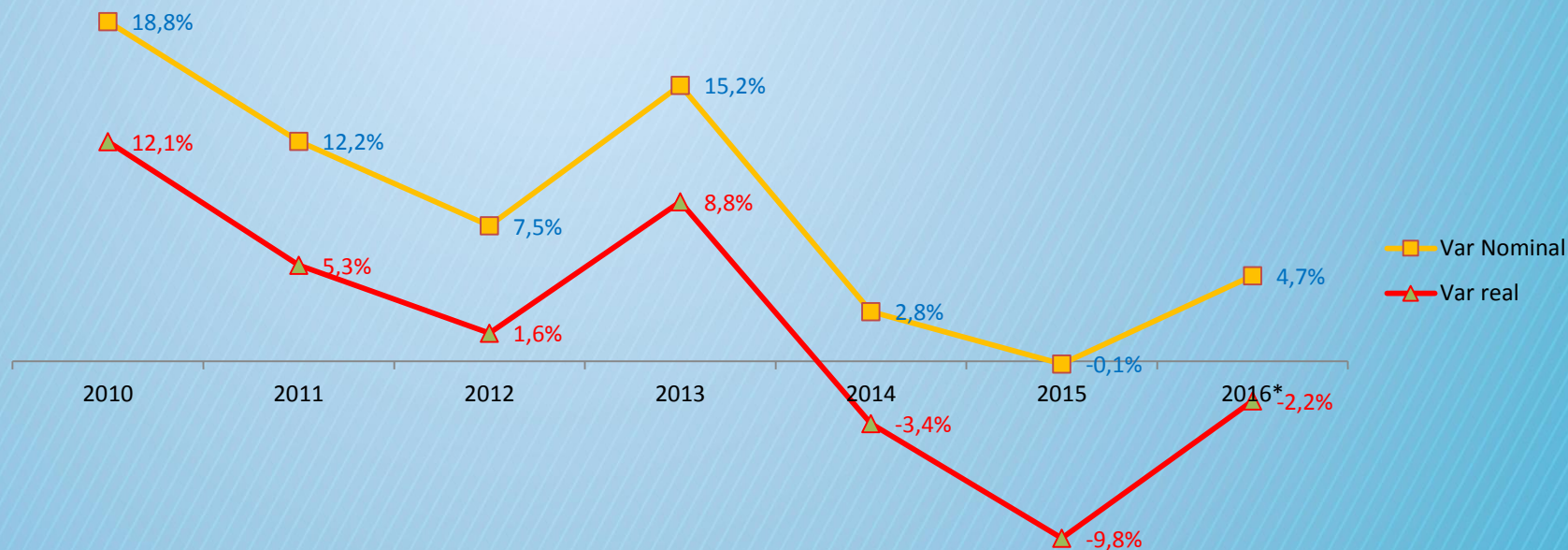
Composição - Principais Receitas ERJ – em R\$ Milhões (valores nominais)



* 2016 – previsão com base na 4º revisão de receita



ICMS - $\Delta\%$ Anual - 2010 a 2016 - sem efeito do TACT



* 4ª Revisão de Receita 2016

Fonte/; SIG e SIAFERIO

IPCA Focus – 15/06/2016

ICMS Puro: sem dívida ativa, juros, mora e FECF



Receita Corrente Líquida - RCL



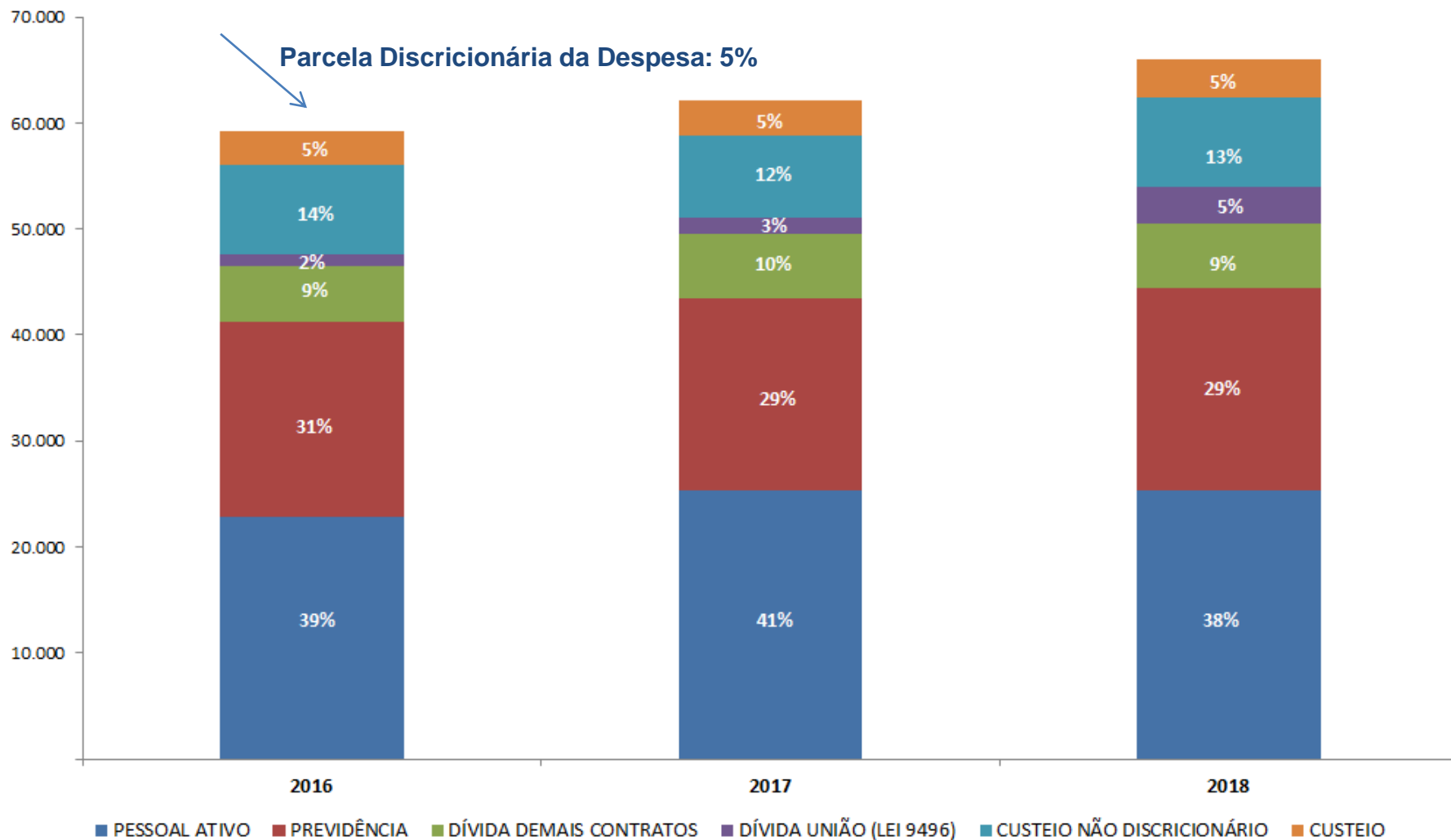
Fonte: RREO do 6º bimestre

- 2016: RREO do 4º bimestre

- **RCL estimada para o ano de 2016: R\$ 46.746 milhões**

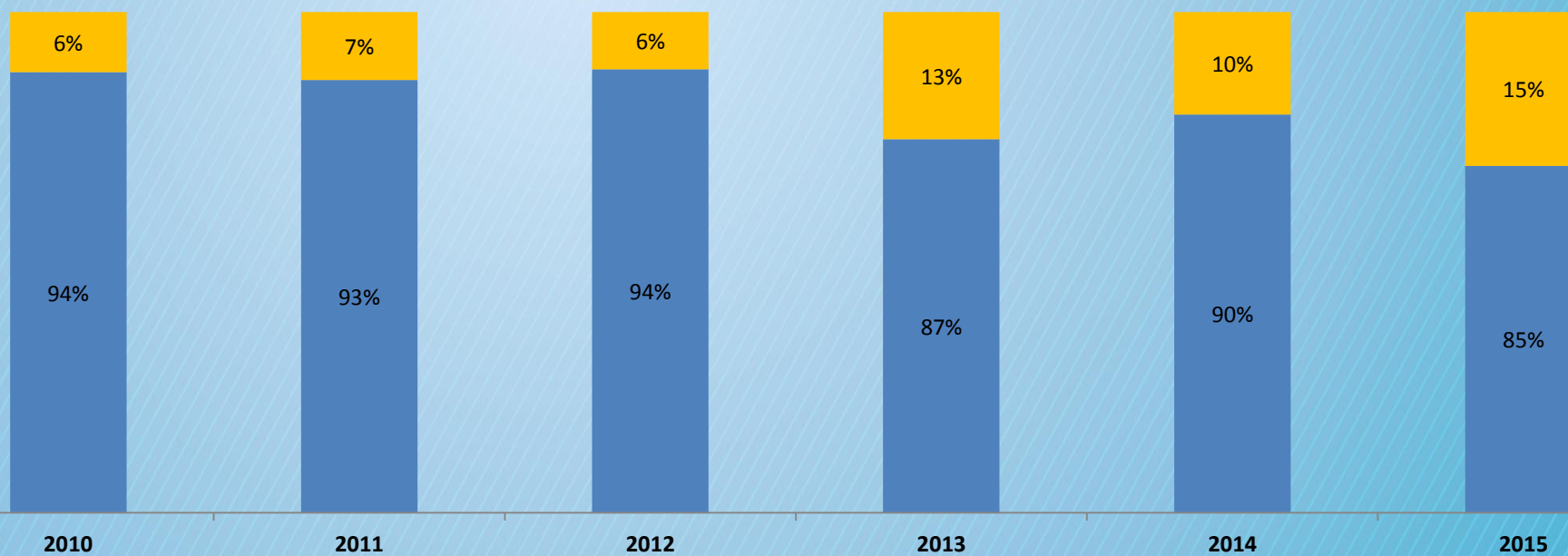


Estrutura da Despesa 2016-2018





$\Delta\%$ Receitas Extras / Receita Total



Fonte: SIG e SIAFE – Rio

■ Receita Total Bruta ■ Receitas Extras



CENÁRIO FISCAL – DESPESAS 2016

DESPESA TOTAL	64.497	59.224	-5.273
DESPESA TOTAL TESOURO	47.228	40.858	-6.369
DESPESA TOTAL RIOPREVIDÊNCIA	17.270	18.365	1.096
PESSOAL	41.492	41.247	-245
ATIVOS (inclui índices)	24.222	22.881	-1.341
INATIVOS	17.270	18.365	1.096
DÍVIDA	9.775	6.388	-3.388
DÍVIDA CONTRATUAL	8.770	4.156	-4.613
ENCARGOS COM A UNIÃO	1.006	1.037	31
PASEP	528	528	
CUSTEIO ÍNDICES	5.967	6.032	65
CUSTEIO + INVESTIMENTO DEMAIS	6.735	5.030	-1.706
PODERES	1.014	957	-57
CUSTEIO DEMAIS	3.956	3.199	-757
EGE-SEFAZ (precatórios/contrato BB-TJ/Conta B)	1.765	873	-892
RESTOS A PAGAR	-5.539	-5.539	