



CNA

Confederação da Agricultura
e Pecuária do Brasil

SENADO FEDERAL

**COMISSÃO DE RELAÇÕES EXTERIORES E DEFESA
NACIONAL – CRE**

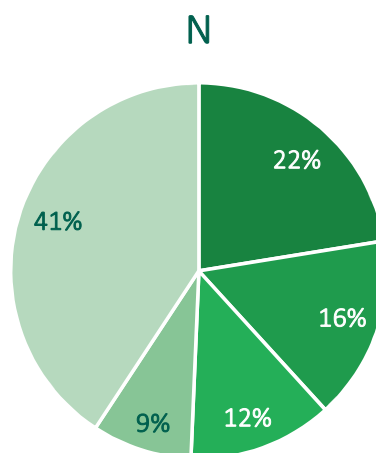
AUDIÊNCIA PÚBLICA

**PARA DEBATER A REDUÇÃO DA DEPENDÊNCIA DE FERTILIZANTES PELO
BRASIL: PRINCIPAIS DESAFIOS, RESTRIÇÕES DA PRODUÇÃO
DOMÉSTICA E IMPORTAÇÃO DE INSUMOS**

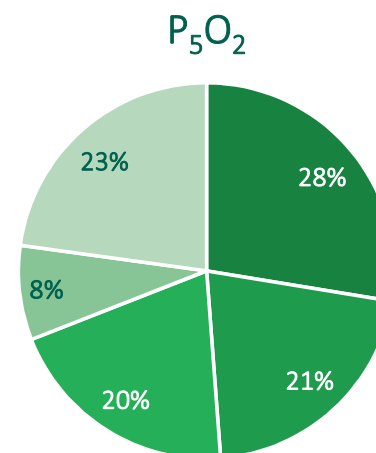
importação de insumos: origens dos fertilizantes importados

O Brasil importou 42 milhões de toneladas de fertilizantes em 2021. Rússia, China e Canadá, responderam por quase 50% do total.

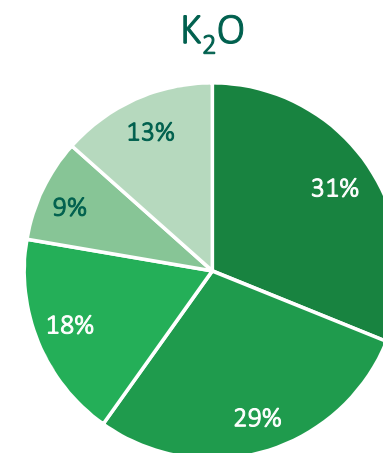
A Rússia é o principal fornecedor de nitrogenados, 22,5% do ingrediente importado pelo Brasil. No caso dos fosfatados, o país fica na terceira posição com 20,3% do mercado de importados, enquanto para potássicos o país detém a segunda posição com 28,7% do mercado



- Rússia
- China
- Catar
- Omã
- Outros



- Marrocos
- China
- Rússia
- Estados Unidos
- Outros



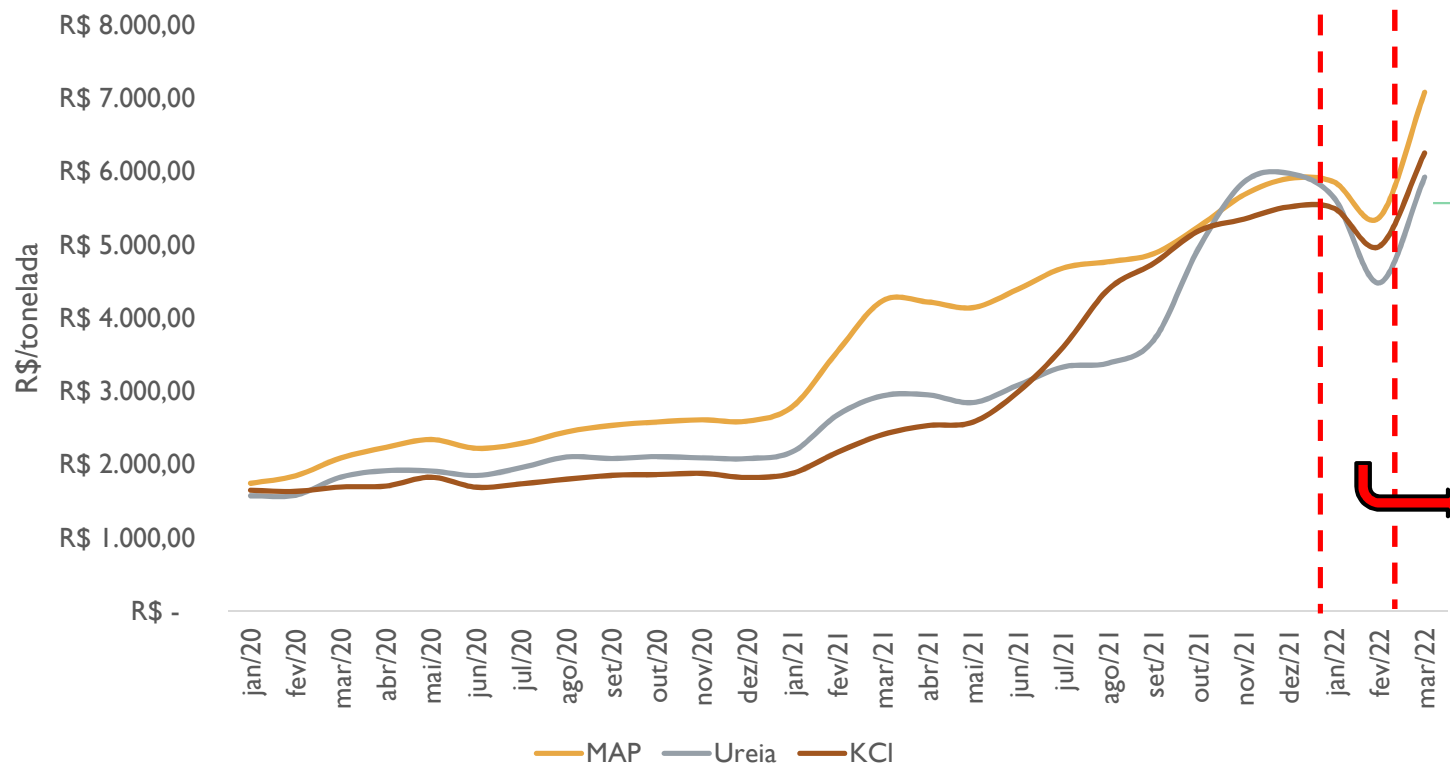
- Canadá
- Rússia
- Belarus
- Alemanha
- Outros

MERCADO INTERNO DE FERTILIZANTES



Campo Futuro

Variação do preço médio de Fertilizantes



Fertilizantes (R\$/t)	KCI	MAP	Ureia
mar/20	R\$ 1.694,00	R\$ 2.091,55	R\$ 1.829,24
mar/21	R\$ 2.409,63	R\$ 4.239,47	R\$ 2.939,80
mar/22	R\$ 6.258,44	R\$ 7.085,86	R\$ 5.927,22

Pré-Conflito:

- O Mercado sinalizava uma reversão da curva de alta.
- Os meses de Janeiro e Fevereiro indicaram um recuo nas cotações para os 3 fertilizantes em relação à dez/21.

Preço de fev/22 em relação a dez/21:

MAP: - 9%

Ureia: - 25%

KCI: - 9,8%

Fonte: Projeto Campo Futuro (CNA/Senar)

Dados médios referentes a 17 praças acompanhadas em 9 estados brasileiros

RESTRIÇÕES DA PRODUÇÃO DOMÉSTICA

- Não aconteceram os investimentos necessários para acontecer a produção no território nacional. São atividades intensivas em capital.
- A possibilidade de o Brasil eliminar a dependência da importação de fertilizantes não é considerada até 2050.
- Uma redução da dependência dos atuais 90% para 60% muito dependerá dos resultados da prospecção de reservas minerais de potássio, rocha fosfática e de uma melhor organização do mercado de gás natural.
- Mesmo com a ampliação da produção doméstica a importação continuará muito relevante.

RESTRIÇÕES DA PRODUÇÃO DOMÉSTICA

- Ampliar a capacidade de trabalho e de investimento do Serviço Geológico do Brasil – CPRM. Atualmente, 23% do território está mapeado sendo que na Amazônia este percentual é de 6%.
- Separar o licenciamento de empreendimentos na área agromineral, diferenciando-a da atividade de garimpo.
- Melhorar os procedimentos de interação com comunidades indígenas localizadas nas proximidades dos empreendimentos minerários.
- Uma legislação garantidora e que ofereça previsibilidade é fundamental para viabilizar os elevados investimentos necessários à realização da atividade.

PLANO NACIONAL DE FERTILIZANTES 2022-2050. DECRETO Nº 10.991, DE 11 DE MARÇO DE 2022.

- O Conselho Nacional de Fertilizantes e Nutrição de Plantas - CONFERT, nos próximos anos, poderá ser um espaço relevante para o debate e formulação de propostas para o melhoramento do ambiente de negócios para a consolidação da indústria de fertilizantes no Brasil, bem como para o fortalecimento de setores importantes como o de remineralizadores de solo ou pó de rocha, fertilizantes biológicos e desenvolvimento de pesquisas nestas áreas.

PRINCIPAL DESAFIO:

Criar um ambiente de negócios para a indústria nacional florescer sendo competitiva sem a necessidade de impor taxas aos fertilizantes importados.

Taxar o fertilizante importado significará transferir o custo Brasil para a produção agropecuária, os preços dos alimentos e para as exportações da agricultura.



Alimentar é
construir o futuro

Obrigado!



Reginaldo Minaré
Diretor Técnico Adjunto da CNA

✉ reginaldo.minare@cna.org.br



cnabrasil.org.br



SistemaCNA



SistemaCNA



SistemaCNA



canalodoprodutor



agrofortebrasilforte