

# Revalidação de Diplomas em Medicina – proposta de melhorias



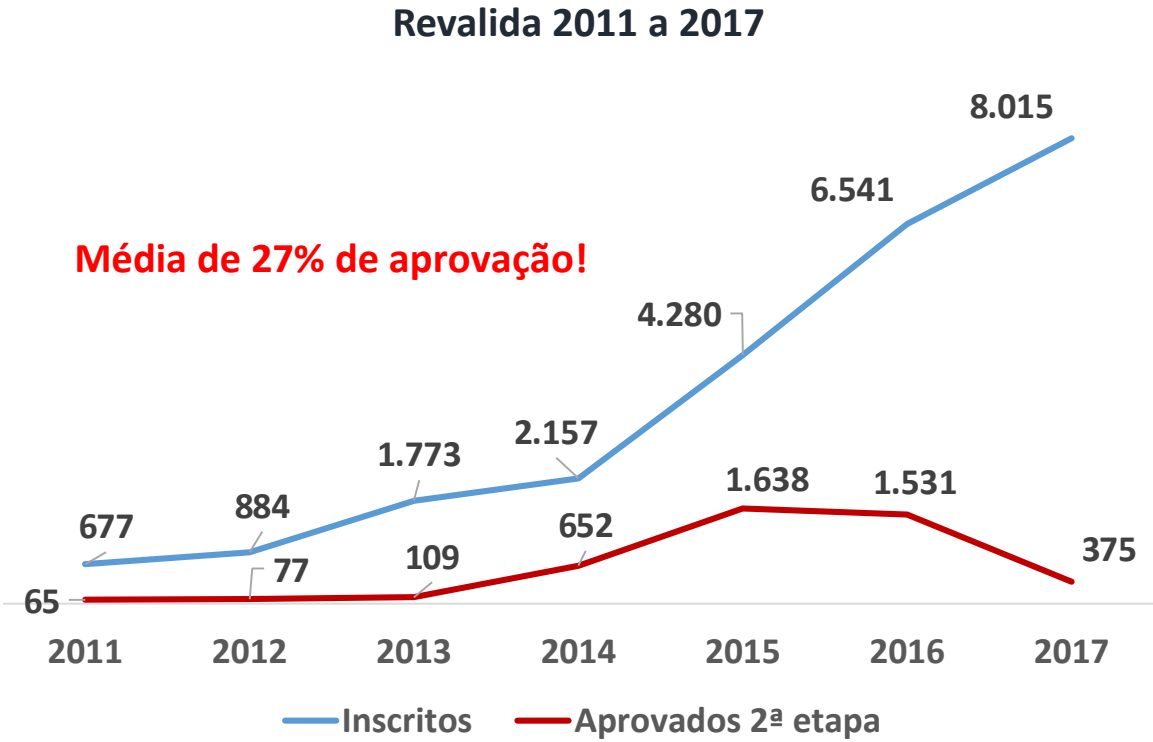
Ministro Abraham Weintraub

# Diagnóstico

REVALIDA 2011 a 2017					
Edição	Inscrições Realizadas	Inscrições Aprovadas	Aprovados 1ª Etapa	Aprovados 2ª Etapa	Percentual Aprovação (Aprovados /Inscritos)
2011	677	536	96	65	12,13
2012	884	782	98	77	9,85
2013	1.773	1.595	155	109	6,83
2014	2.157	1.999	843	652	32,62
2015	4.280	3.993	2.009	1.638	41,02
2016	6.541	6.162	2.380	1.531	24,85
2017	8.015	7.380	963	375 (não concluído)	5 (não concluído)
TOTAL	24.327	22.447	6.544	4.447	27%*

\*/ Exclui o ano de 2017

Custo do Exame	Global	Por participante da 2ª etapa	Por participante aprovado
2016	R\$ 8.293.818,67	R\$ 3.484,80	R\$ 5.417,26
2017	R\$ 3.738.661,66	R\$ 3.935,43	R\$ 9.969,76 (não concluído)

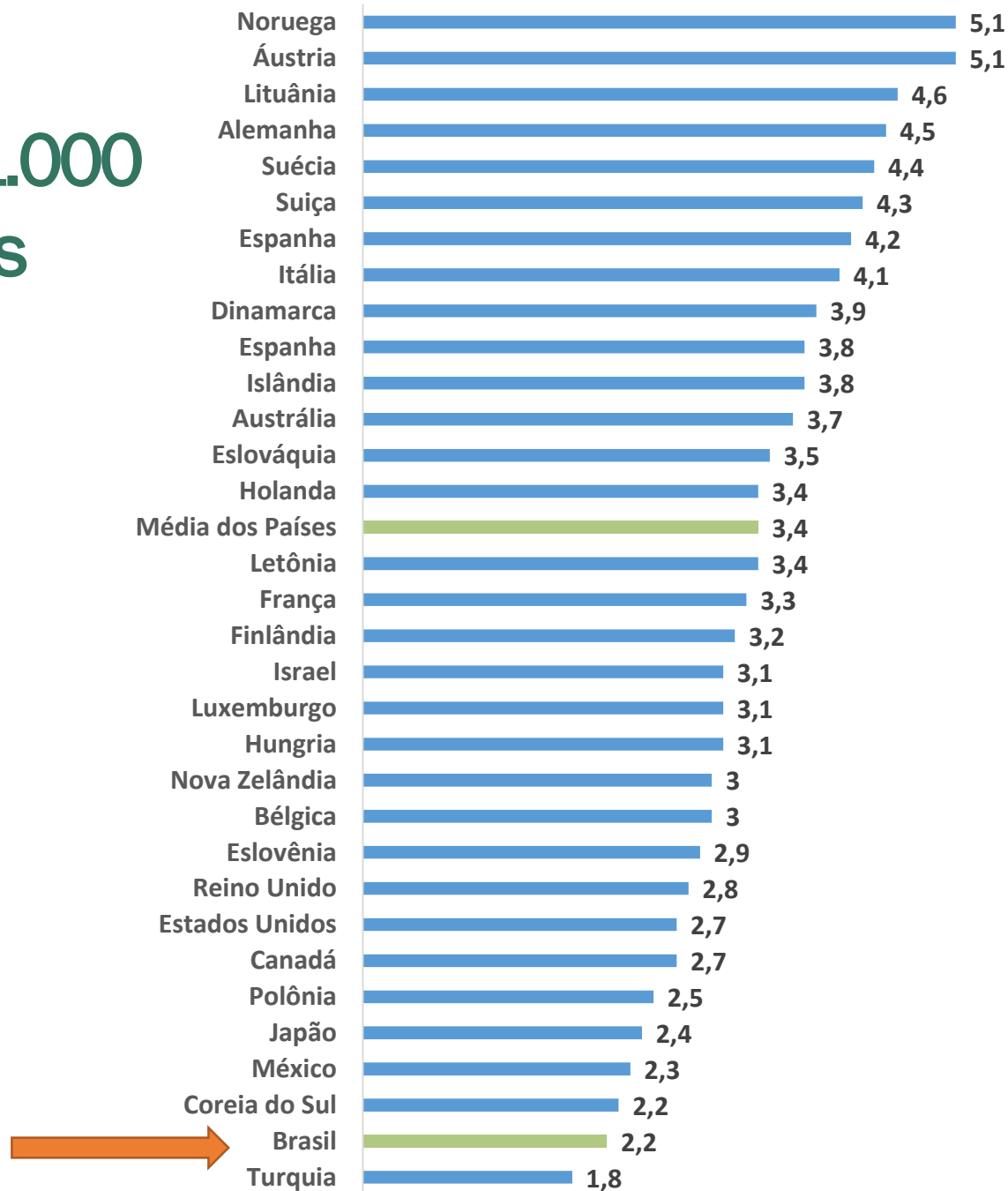


# Diagnóstico

País/Ano	Participantes							Aprovados por nacionalidade do participante							Aprovados por origem do diploma						
	2011	2012	2013	2014	2015	2016	2017	2011	2012	2013	2014	2015	2016	2017	2011	2012	2013	2014	2015	2016	2017
Argentina	15	10	26	54	100	75	66	6	2	6	27	67	19	5	13	14	13	82	135	83	51
Bolívia	101	136	438	471	707	957	1290	4	10	22	123	202	130	23	14	15	33	252	690	672	139
Brasil	297	498	829	1020	2240	2919	4267	31	42	50	301	921	831	222	-	-	-	-	-	-	-
Colômbia	22	27	58	112	230	182	260	6	3	8	65	136	61	20	6	3	8	60	125	58	19
Cuba	14	13	18	32	159	1456	754	3	4	1	12	85	354	69	15	20	15	87	387	476	80
Equador	3	4	9	13	30	38	52	3	1	-	7	18	7	3	3	-	-	7	20	5	3
Paraguai	4	9	21	34	60	59	99	-	1	4	9	27	18	4	1	2	14	42	90	142	40
Peru	39	30	106	113	118	140	247	3	5	6	47	61	39	12	5	5	5	38	46	29	11
Portugal	0	5	9	11	6	8	5	-	1	3	8	3	3	-	-	3	2	8	4	1	-
Uruguai	3	5	13	11	36	32	22	-	1	1	9	22	13	7	-	1	2	7	17	9	5
Venezuela	7	11	12	31	124	133	126	3	3	2	8	58	24	-	4	4	2	13	76	36	2
Diversos	31	34	56	97	183	163	192	6	4	6	36	83	32	10	-	1	6	34	59	23	25
Total	536	782	1595	1999	3993	6162	7380	65	77	109	652	1683	1531	375	65	77	109	652	1683	1531	375

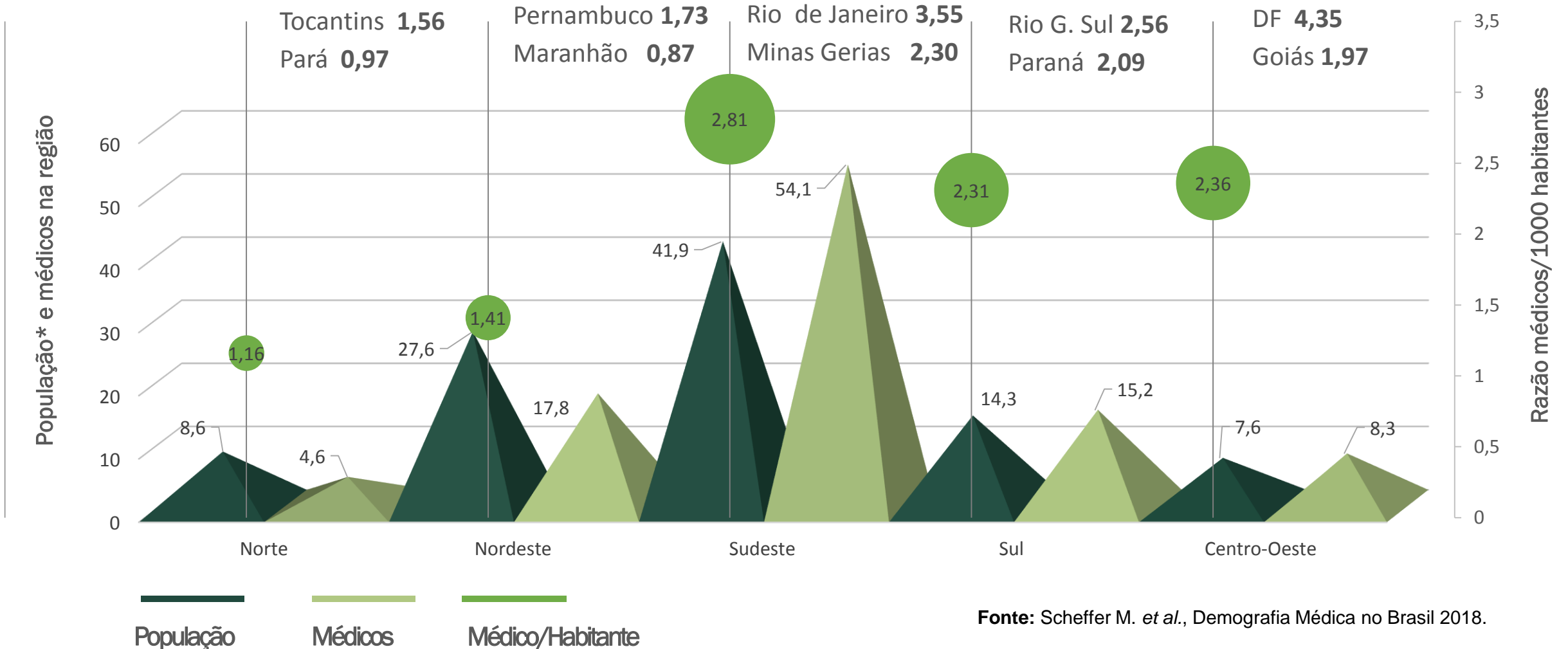
# Médico/1.000 habitantes

(OCDE)

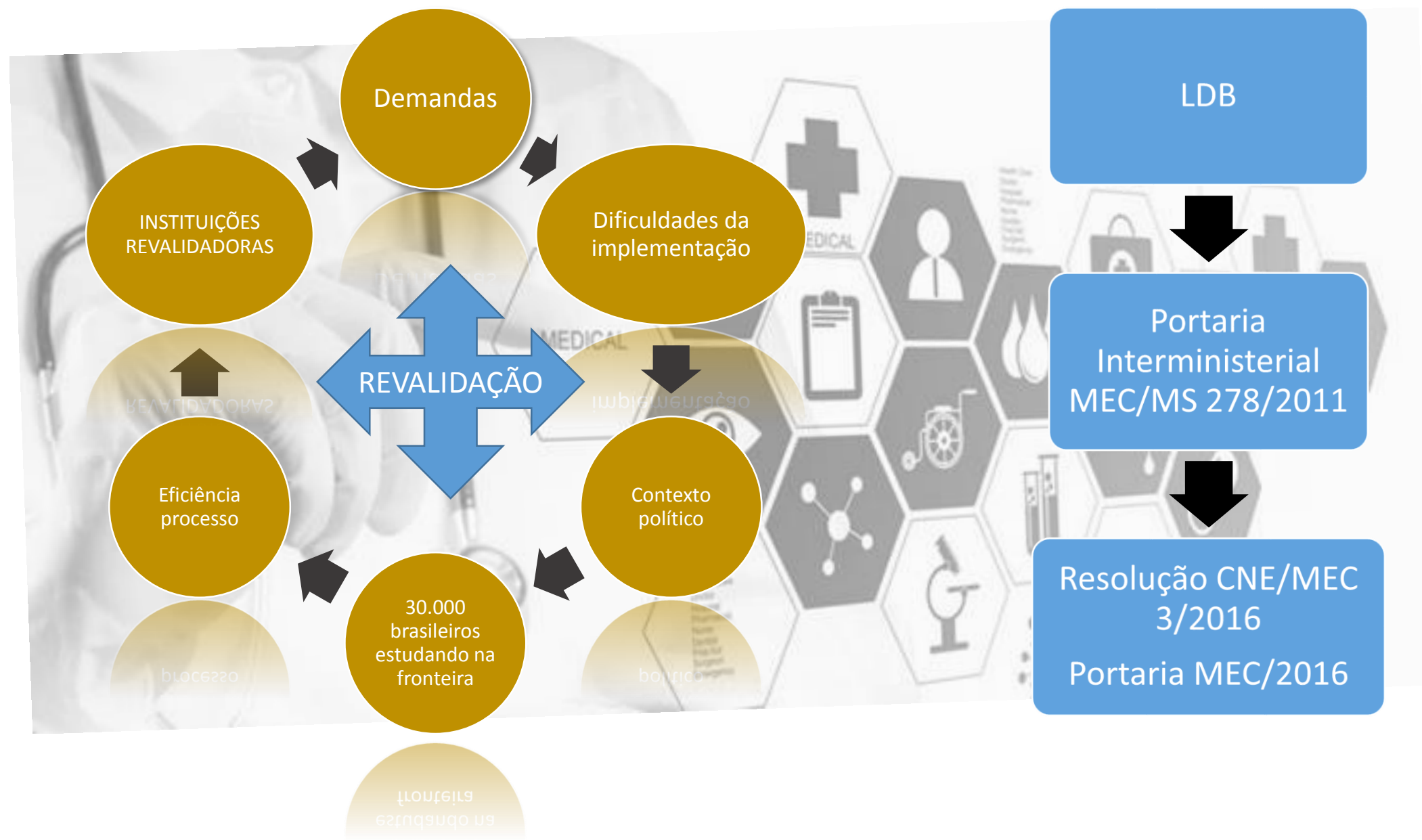


Brasil pode chegar a 2,7 médicos por 1.000 habitantes em 2026 (era 2,2 em 2018); se aproximando de países como Canadá, Estados Unidos, Reino Unido, mas ainda estará abaixo da média da OCDE ( 3,4 em 2018) .

# Distribuição de médicos por 1000 habitantes



Fonte: Scheffer M. et al., Demografia Médica no Brasil 2018.

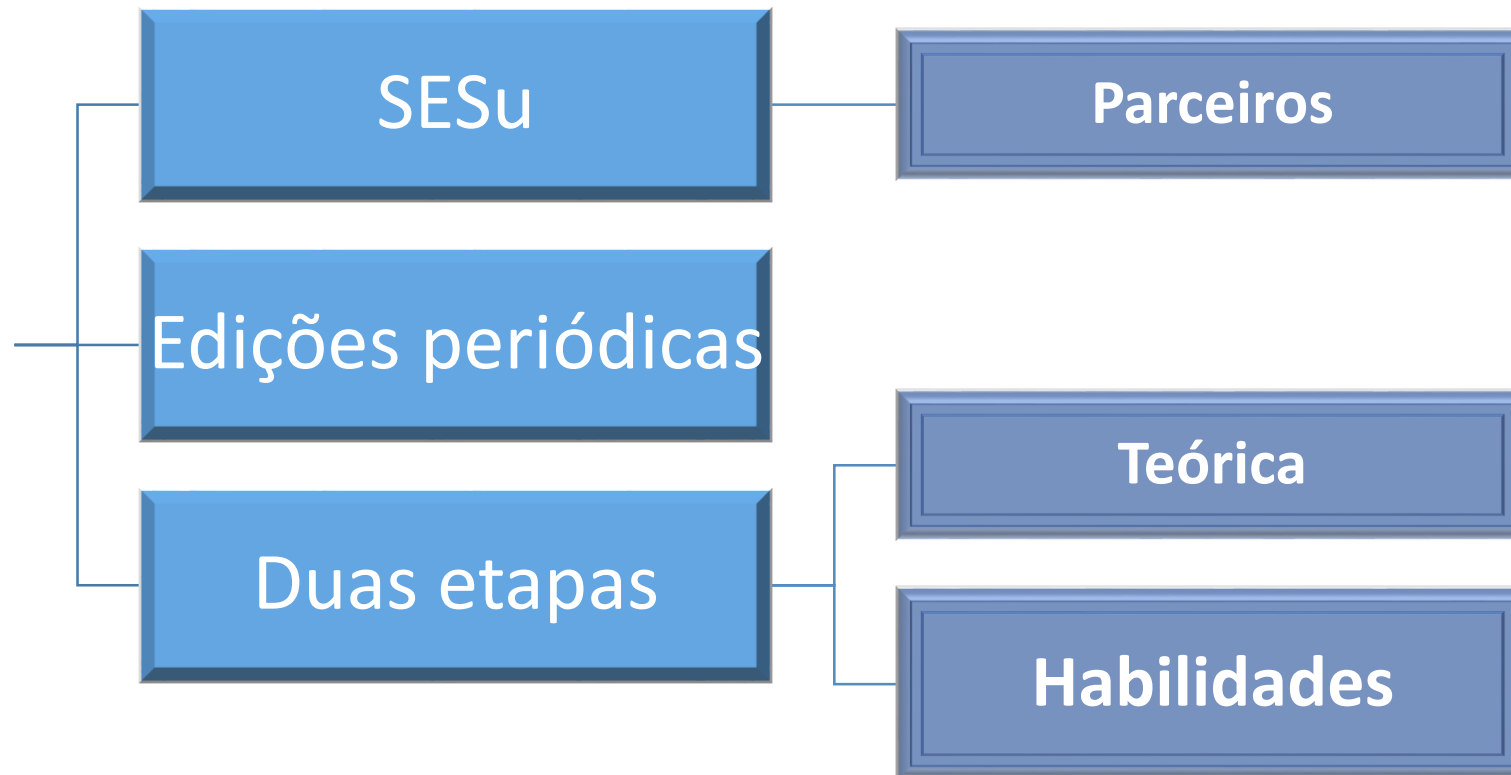


# CUSTO DE REALIZAÇÃO DO REVALIDA

DESCRIÇÃO DA DESPESA	2015	2016	2017
<b>Auxílio Avaliação Educacional</b>	<b>157.850,00</b>	<b>274.550,00</b>	<b>155.450,00</b>
BNI - Produção de Itens	121.450,00	209.350,00	96.250,00
CAAFM	-	54.800,00	48.400,00
CAI	36.400,00	10.400,00	10.800,00
<b>Correios</b>	<b>-</b>	<b>4.249,39</b>	<b>-</b>
<b>Diárias de Viagem</b>	<b>56.382,54</b>	<b>126.442,87</b>	<b>59.365,75</b>
Colaboradores e Convidados	20.301,10	50.470,52	42.123,53
Servidores (Inep e Externos) - Emissão DAES	36.081,44	69.191,27	13.014,30
Servidores (Inep e Externos) - Emissão DGP	-	6.781,08	4.227,92
<b>Obrigações Patronais</b>	<b>13.343,00</b>	<b>19.370,00</b>	<b>28.952,50</b>
AAE	8.790,00	19.370,00	11.470,00
Recolhimento 1% PIS/PASEP (inscrição)	4.553,00	-	17.482,50
<b>Passagens</b>	<b>135.529,60</b>	<b>274.490,17</b>	<b>177.068,73</b>
Passagens (Inep e Externos) - Emissão Daes	135.529,60	251.774,00	163.963,32
Passagens (Inep e Externos) - Emissão DGP	-	22.716,17	13.105,41
<b>Serviços de Aplicação</b>	<b>5.731.268,25</b>	<b>7.594.716,24</b>	<b>3.221.346,12</b>
1ª Etapa	646.590,56	741.754,62	966.625,95
2ª Etapa	5.084.677,69	6.852.961,62	2.254.720,17
<b>Serviços Técnicos Profissionais</b>	<b>-</b>	<b>-</b>	<b>96.478,56</b>
Apoio à Gestão	-	-	96.478,56
<b>TOTAL</b>	<b>6.094.373,39</b>	<b>8.293.818,67</b>	<b>3.738.661,66</b>

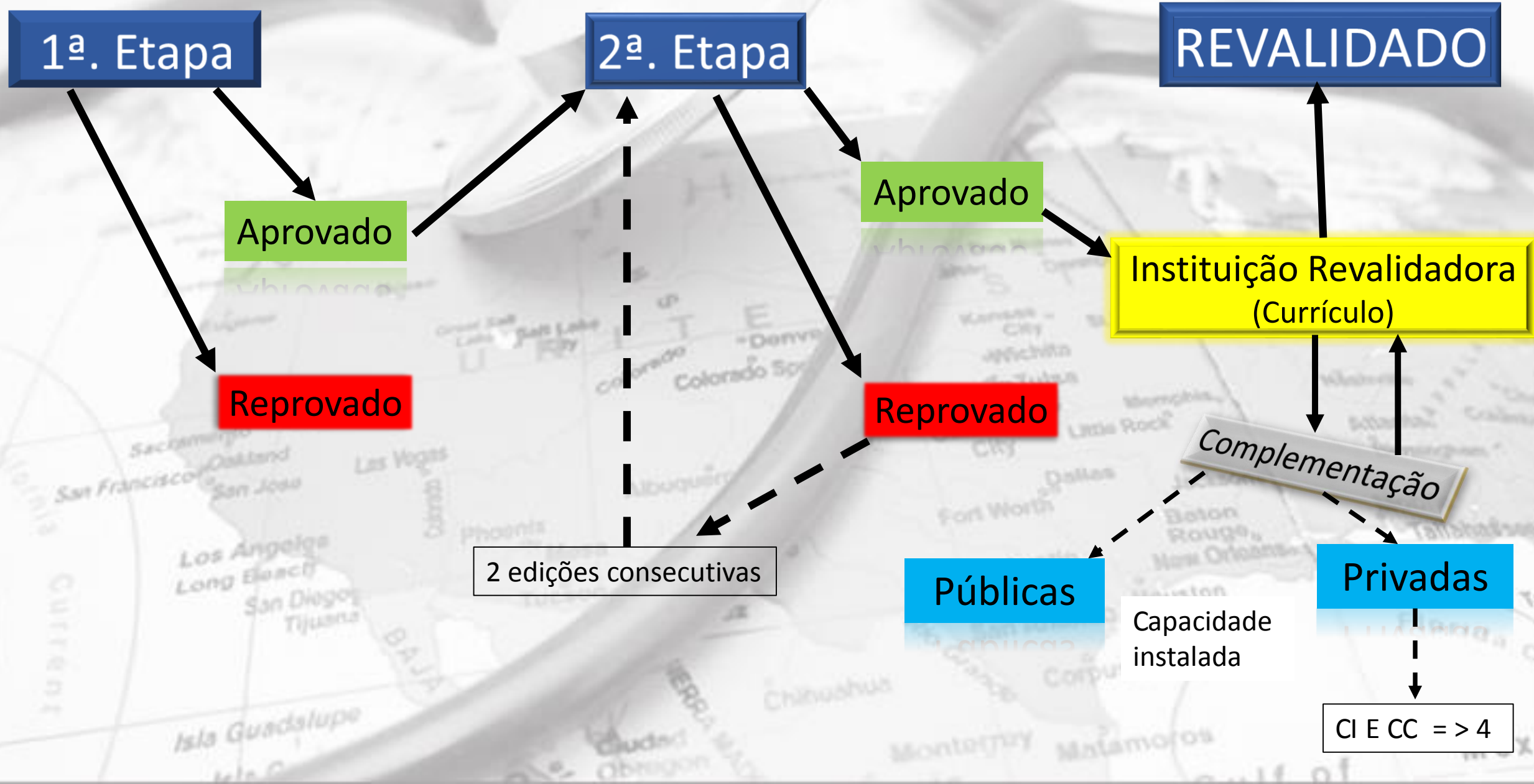
Edição não  
concluída

# NOVO REVALIDA





# NOVO REVALIDA



**ECFMG®****EDUCATIONAL COMMISSION FOR  
FOREIGN MEDICAL GRADUATES****2023** accreditation

A partir de 2023, para se inscrever para a certificação pelo ECFMG, haverá a obrigatoriedade de ser um estudante ou graduado de uma escola médica acreditada. Mais especificamente, a escola deve ser acreditada por uma agência acreditadora reconhecida oficialmente pela World Federation of Medical Education (WFME).

O Programa de Reconhecimento da WFME é o único programa aceito atualmente pelo ECFMG para o reconhecimento de agências acreditadoras de escolas médicas.

Desta forma, com início em 2023, as escolas médicas terão que ser acreditadas por uma agência acreditadora reconhecida pela WFME se desejarem garantir aos seus estudantes e graduados que serão elegíveis para a certificação pelo ECFMG.

# Proposta do Future-se (em discussão)

Art. 29 A Lei nº 9.394, de 20 de dezembro de 1996 (Lei de Diretrizes e Bases da Educação Nacional), passa a vigorar com a seguinte redação:

“Art. 48.....

.....

§ 2º Os diplomas de graduação expedidos por universidades estrangeiras serão revalidados por institutos e universidades públicas ou privadas reconhecidas por portaria do Ministério da Educação como de alto desempenho, que tenham curso do mesmo nível e área ou equivalente, respeitando-se os acordos internacionais de reciprocidade ou equiparação.

.....

§ 4º Serão automaticamente revalidados e reconhecidos os diplomas de graduação e pós graduação expedidos por universidades estrangeiras de alto desempenho, reconhecidas internacionalmente, nos termos do regulamento”

# FIES pode impulsionar Médicos pelo Brasil

“Art. 6º-B. O Fies poderá abater, na forma do regulamento, mensalmente, 1,00% (um inteiro por cento) do saldo devedor consolidado, incluídos os juros devidos no período e independentemente da data de contratação do financiamento, dos estudantes que exercerem as seguintes profissões:

.....  
II - médico integrante de equipe de saúde da família oficialmente cadastrada ou médico militar das Forças Armadas, com atuação em áreas e regiões com carência e dificuldade de retenção desse profissional, definidas como prioritárias pelo Ministério da Saúde, na forma do regulamento.”

	Total	Utilização	Carência	Amortização
Medicina	53.047	24.147	13.866	15.034
	100%	45,5%	26,1%	28,3%

# Obrigado!

