



**6ª Reuniões do Comitê Técnico  
Independente da Comenda  
Governadores pela Alfabetização  
das Crianças na Idade Certa**


# Índice Estado Alfabetizador de Crianças na Idade Certa (IEA)


## Resultados de Alfabetização (ICA)

 Índice final do ICA


 Taxa de avanço com relação à edição anterior


## Equidade Racial e Socioeconômica

 Redução de diferença de aprendizagem entre crianças pretas e brancas no último ICA


 Redução de diferença de aprendizagem entre escolas de diferente nível socioeconômico no último ICA

## Formação continuada de professores


 Participação de 80% das redes municipais em programas de formação da Educação Infantil

 Estados que elaboraram, no Pate, planos de formação de professores de 1º e 2º anos das redes municipais e para gestores escolares de escolas que atendem classes de alfabetização

## Engajamento em Alfabetização em regime de colaboração

 ICMS Educação, considerando:

1. Percentual da cota parte do ICMS repassado aos municípios com base nos resultados de aprendizagem
2. Peso relativo atribuído à etapa de alfabetização na composição do índice de aprendizagem
3. Impacto da qualidade educacional nos repasses aos municípios

 Taxa de escolarização líquida para crianças de 6 a 10 anos no estado

# Índice Estado Alfabetizador de Crianças na Idade Certa (IEA)

10 pts

Resultados de Alfabetização (ICA)

Índice final do ICA

Taxa de avanço com relação à edição anterior

10 pts

Equidade Racial e Socioeconômica

Redução de diferença de aprendizagem entre crianças pretas e brancas no último ICA

Redução de diferença de aprendizagem entre escolas de diferente nível socioeconômico no último ICA

10 pts

Formação continuada de professores

Participação de 80% das redes municipais em programas de formação da Educação Infantil

Estados que elaboraram, no Pate, planos de formação de professores de 1º e 2º anos das redes municipais e para gestores escolares de escolas que atendem classes de alfabetização

10 pts

Engajamento em Alfabetização em regime de colaboração

ICMS Educação, considerando:

1. Percentual da cota parte do ICMS repassado aos municípios com base nos resultados de aprendizagem
2. Peso relativo atribuído à etapa de alfabetização na composição do índice de aprendizagem
3. Impacto da qualidade educacional nos repasses aos municípios

Taxa de escolarização líquida para crianças de 6 a 10 anos no estado

# Índice Estado Alfabetizador de Crianças na Idade Certa (IEA)

10 pts

## Resultados de Alfabetização (ICA)

8 Índice final do ICA

2 Taxa de avanço com relação à edição anterior

Fonte dos dados: Inep/MEC - ICA 2023 e 2024

10 pts

## Equidade Racial e Socioeconômica

5 Redução de diferença de aprendizagem entre crianças pretas e brancas no último ICA

5 Redução de diferença de aprendizagem entre escolas de diferente nível socioeconômico no último ICA

Fonte dos dados: Inep/MEC - ICA 2023 e 2024

10 pts

## Formação continuada de professores

5 Participação de 80% das redes municipais em programas de formação da Educação Infantil

5 Estados que elaboraram, no Pate, planos de formação de professores de 1º e 2º anos das redes municipais e para gestores escolares de escolas que atendem classes de alfabetização

Fonte dos dados: MEC - CNCA 2024

10 pts

## Engajamento em Alfabetização em regime de colaboração

5 ICMS Educação, considerando:

1. Percentual da cota parte do ICMS repassado aos municípios com base nos resultados de aprendizagem
2. Peso relativo atribuído à etapa de alfabetização na composição do índice de aprendizagem
3. Impacto da qualidade educacional nos repasses aos municípios

5 Taxa de escolarização líquida para crianças de 6 a 10 anos no estado

Fonte dos dados: 1. Legislação própria dos estados (sistematização Bem Comum); 2. PNAD Contínua

# Índice Estado Alfabetizador de Crianças na Idade Certa (IEA)

10 pts

## Resultados de Alfabetização (ICA)

### 8 Índice final do ICA

Até 30 % = 0 pontos

Acima de 30% até 40% = **1** ponto;

Acima de 40% até 50% = **2** pontos;

Acima de 50% até 60% = **3** pontos;

Acima de 60% até 70% = **5** pontos;

Acima de 70% até 80% = **6** pontos;

Acima de 80% = **8** pontos

### 2

Taxa de avanço com relação à edição anterior

Se  $\leq 0$  - 0pt;

Até 6 - **1** ponto;

Acima de 6 = **2** Pontos

# Índice Estado Alfabetizador de Crianças na Idade Certa (IEA)

10 pts → 5 pts

## Equidade Racial e Socioeconômica

- 5** Redução de diferença de aprendizagem entre crianças pretas e brancas no último ICA



Dado indisponível, de acordo com o Inep.  
Desta forma, **todos os estados pontuam 0 neste critério.**

- 5** Redução de diferença de aprendizagem entre escolas de diferente nível socioeconômico no último ICA

**0** para estados:

- a. não apresentaram melhoria dos resultados dos estudantes do 1º e 5º quintil de INSE entre 2023 e 2024
- b. que apresentaram aumento da desigualdade socioeconômica acima de 2 p.p entre 2023 e 2024

**1** para estados que:

- a. apresentaram redução de desigualdade ou aumento de desigualdade no intervalo entre 1.9 p.p e - 1.9 p.p

**2** para estados que apresentaram redução de desigualdade acima de 2 p.p até 3 p.p

**3** para estados que apresentaram redução de desigualdade acima de 3 p.p até 4 p.p

**4** para estados que apresentaram redução de desigualdade acima de 4 p.p até 5 p.p

**5** para estados que apresentaram redução de desigualdade acima de 5 p.p

# Índice Estado Alfabetizador de Crianças na Idade Certa (IEA)

10 pts

Formação  
continuada de  
professores

**5** Participação de 80% das redes municipais em programas de formação da Educação Infantil

Sim - **5** Pontos  
Não - **0** Ponto

**5** Estados que elaboraram, no Pate, planos de formação de professores de 1º e 2º anos das redes municipais e para gestores escolares de escolas que atendem classes de alfabetização

Sim, apenas para professores – **3** Pontos  
Sim, para professores e gestores – **5** pontos  
Não - **0** Ponto

# Índice Estado Alfabetizador de Crianças na Idade Certa (IEA)

10 pts

Engajamento em  
Alfabetização em  
regime de colaboração

**5** I ICMS Educação,  
considerando:  
Percentual da cota parte do ICMS  
repassado aos municípios com base  
nos resultados de aprendizagem

Se igual a 0 - **0** pt  
Até 10% - **1** pt  
Acima de 10% até 15% - **3** pts  
Acima de 15% até 20% - **5** pts

**II** ICMS Educação,  
considerando:  
Peso relativo atribuído à etapa de  
alfabetização na composição do  
índice de aprendizagem

Se igual a 0 - **0** pt  
Superior a 0 até 30% - **1** pt  
Superior 30% até 50% - **2** pts  
Superior 50% até 60% - **3** pts  
Superior 60% até 70% - **4** pts  
Superior a 70% - **5** pts

**III** ICMS Educação,  
considerando:  
Impacto da qualidade educacional  
nos repasses aos municípios

(Pondera resultados pela  
matrícula de alguma forma) :  
Se igual a 0 - **0** pt

(Não pondera resultados pela  
matrícula): se igual a 1 - **5** pts

**5** Taxa de escolarização  
líquida para crianças de 6 a  
10 anos no estado

Menor que 90% - **0** pt  
Acima de 90% até 92% - **2** pts  
Acima de 92% até 94% - **3** pts  
Acima de 94% até 96% - **4** pts  
Acima de 96% - **5** pts

$$\text{ICMS Educação} = \text{I} + \text{II} + \text{III} / 3$$



# Índice Estado Alfabetizador de Crianças na Idade Certa (IEA)

Resultado consolidado  
final, disponível na [planilha](#)

uf	indice_rank	rank
PE	25,00	1
MT	24,33	2
AP	24,33	3
CE	24,00	4
MG	23,67	5
ES	23,00	
PI	21,00	
MS	20,67	
MA	20,00	
TO	20,00	
GO	19,67	
PB	19,00	
PR	18,67	
RJ	18,67	
RO	18,67	
SE	18,67	
AL	17,67	
PA	16,00	
RS	16,00	
BA	12,67	
SP	12,00	