

A Crise no Financiamento das Universidades Federais Brasileiras

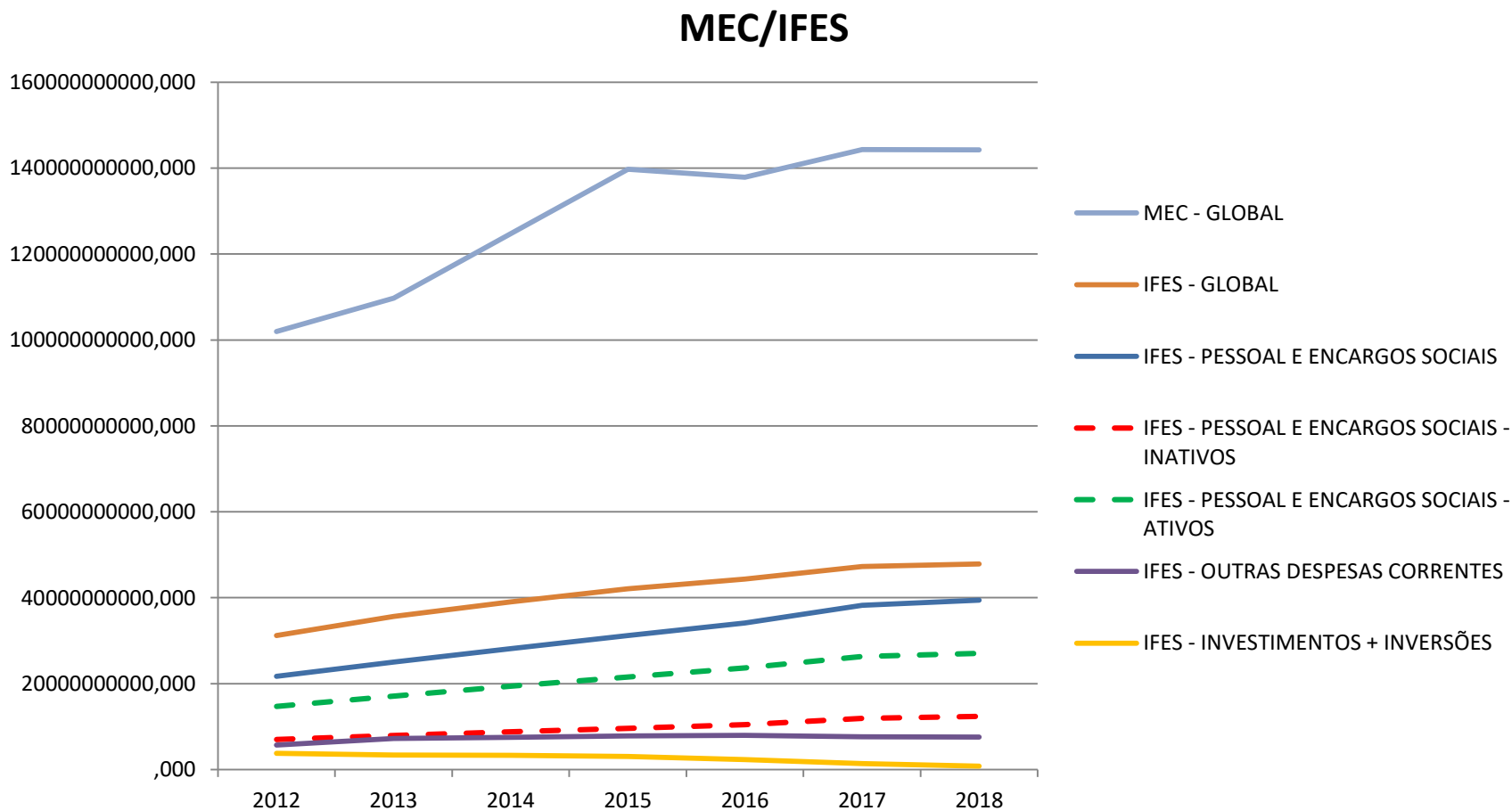


Dotação Atualizada IFES x MEC

UNIDADE	2018	2017	2016	2015	2014	2013	2012
IFES - PESSOAL E ENCARGOS SOCIAIS	39.432.365.271,00	38.208.170.080,00	34.114.446.469,00	31.179.353.437,00	28.178.847.780,00	25.040.368.390,00	21.680.507.839,00
IFES - PESSOAL E ENCARGOS SOCIAIS - INATIVOS	12.395.091.699,68	11.918.421.467,78	10.462.707.438,82	9.626.131.714,82	8.788.446.455,00	7.959.303.106,84	7.000.992.827,66
IFES - PESSOAL E ENCARGOS SOCIAIS - ATIVOS	27.037.273.571,32	26.289.748.612,22	23.651.739.030,18	21.553.221.722,18	19.390.401.325,00	17.081.065.283,16	14.679.515.011,34
IFES - OUTRAS DESPESAS CORRENTES	7.596.763.925,00	7.668.591.569,00	7.941.200.670,00	7.833.745.790,00	7.514.624.942,00	7.256.500.086,00	5.719.944.147,00
IFES - INVESTIMENTOS	812.974.248,00	1.394.483.502,00	2.152.923.566,00	3.044.265.485,00	3.278.729.506,00	3.323.007.521,00	3.722.041.351,00
IFES - INVERSOES FINANCEIRAS		24.106.595,00	156.440.069,00	20.575.040,00	35.136.077,00	42.132.275,00	49.041.749,00
IFES - RESERVA DE CONTINGENCIA			8.640,00				
IFES - GLOBAL	47.842.103.444,00	47.295.351.746,00	44.365.019.414,00	42.077.939.752,00	39.007.338.305,00	35.662.008.272,00	31.171.535.086,00
MEC - PESSOAL E ENCARGOS SOCIAIS	64.991.928.528,00	59.931.341.773,00	52.745.837.589,00	47.103.483.751,00	40.853.375.155,00	35.792.329.485,00	31.172.354.556,00
MEC - JUROS E ENCARGOS DA DIVIDA	1.078.809,00	1.596.838,00	1.408.503,00	1.408.503,00	5.773,00	16.325,00	39.785,00
MEC - OUTRAS DESPESAS CORRENTES	56.831.349.645,00	56.733.134.750,00	57.024.717.817,01	62.443.683.948,00	57.146.549.719,00	52.804.677.045,00	45.409.089.495,00
MEC - INVESTIMENTOS	3.901.267.846,00	6.116.785.878,00	6.348.185.576,00	13.163.047.445,00	14.497.899.431,00	13.770.531.295,00	18.046.331.566,00
MEC - INVERSOES FINANCEIRAS	18.499.174.864,00	20.020.465.228,00	19.123.991.161,00	17.031.451.406,00	12.199.241.360,00	7.360.694.819,00	7.336.422.682,00
MEC - AMORTIZACAO/REFINANCIAMENTO DA DIVIDA	832.504,00	4.145.306,00	4.015.088,00	4.015.088,00	1.573.424,00	1.624.944,00	1.966.394,00
MEC - RESERVA DE CONTINGENCIA		1.500.000.000,00	2.614.889.787,00				

Fonte: Tesouro Gerencial – Dotação Atualizada

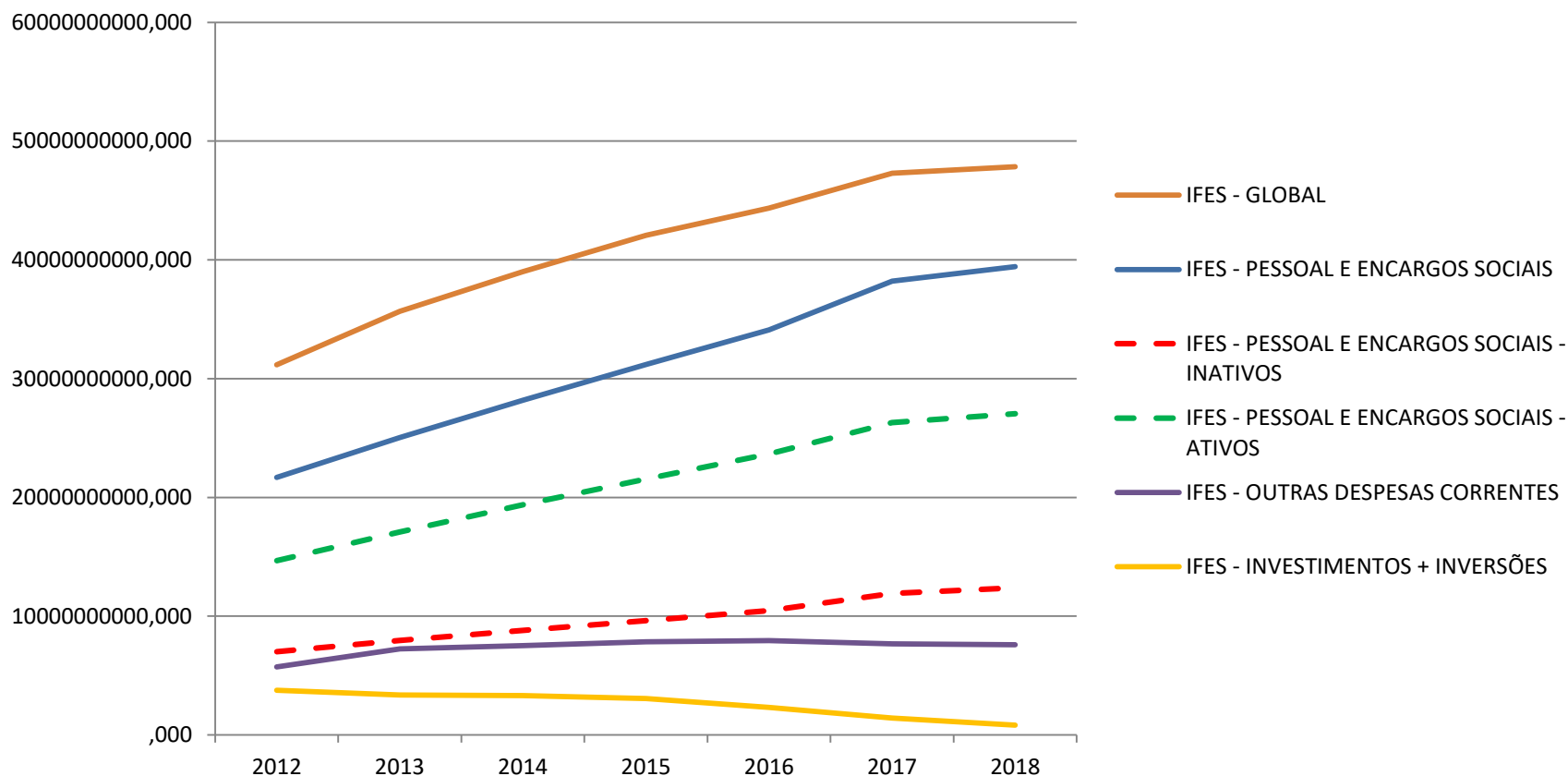
Dotação Atualizada IFES x MEC



Fonte: Tesouro Gerencial – Dotação Atualizada

Dotação Atualizada das IFES

IFES

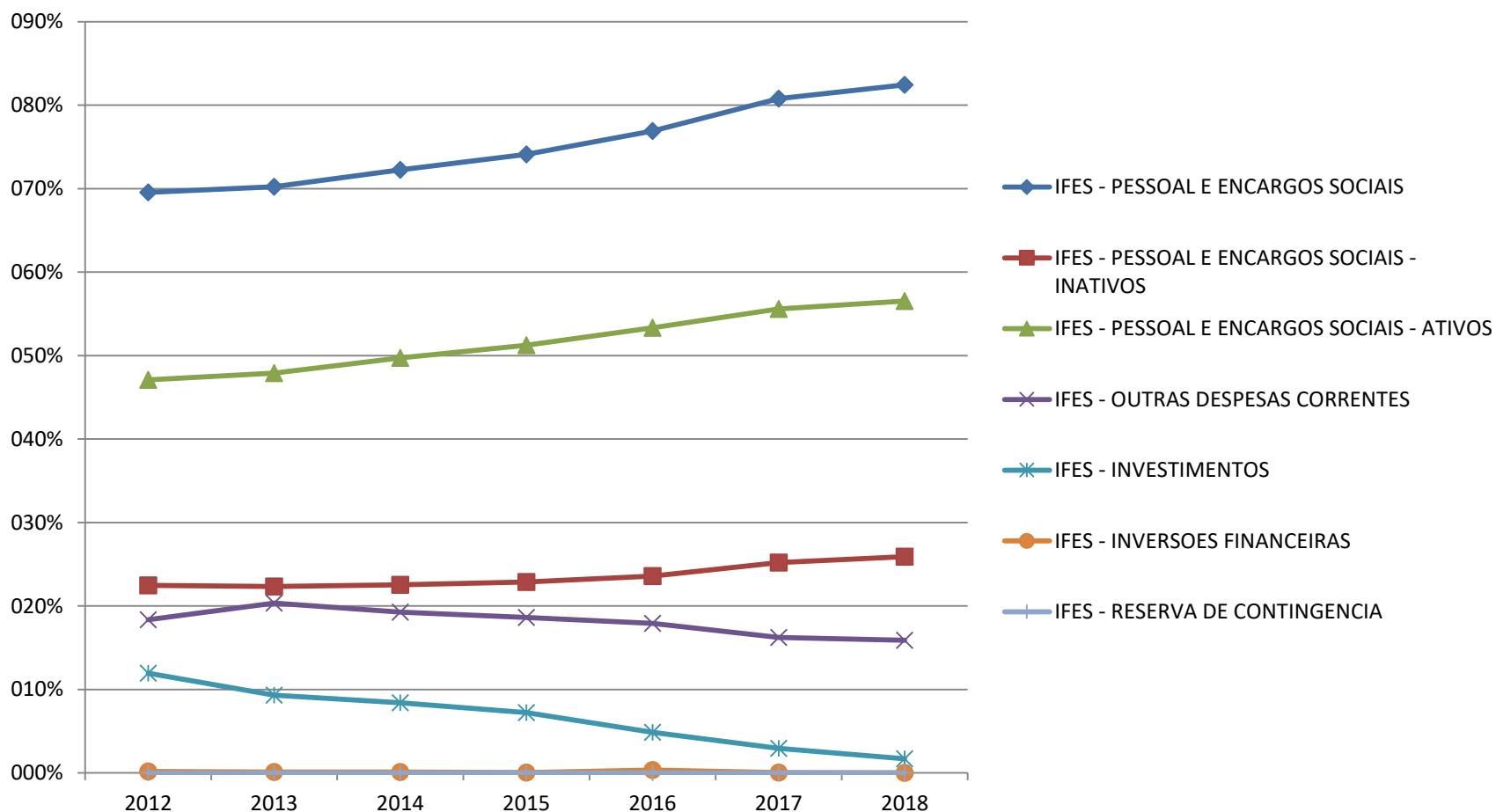


Representação Percentual das Dotações Atualizadas das IFES

UNIDADE	2018%	2017%	2016%	2015%	2014%	2013%	2012%
IFES - PESSOAL E ENCARGOS SOCIAIS	82,42%	80,79%	76,89%	74,10%	72,24%	70,22%	69,55%
IFES - PESSOAL E ENCARGOS SOCIAIS - INATIVOS	25,91%	25,20%	23,58%	22,88%	22,53%	22,32%	22,46%
IFES - PESSOAL E ENCARGOS SOCIAIS - ATIVOS	56,51%	55,59%	53,31%	51,22%	49,71%	47,90%	47,09%
IFES - OUTRAS DESPESAS CORRENTES	15,88%	16,21%	17,90%	18,62%	19,26%	20,35%	18,35%
IFES - INVESTIMENTOS	1,70%	2,95%	4,85%	7,23%	8,41%	9,32%	11,94%
IFES - INVERSOES FINANCEIRAS	0,00%	0,05%	0,35%	0,05%	0,09%	0,12%	0,16%
IFES - RESERVA DE CONTINGENCIA	0,00%	0,00%	0,00%	0,00%	0,00%	0,00%	0,00%
IFES - GLOBAL	33,17%	32,77%	32,18%	30,11%	31,28%	32,50%	30,57%
MEC - PESSOAL E ENCARGOS SOCIAIS	45,06%	41,53%	38,26%	33,71%	32,76%	32,62%	30,57%
MEC - JUROS E ENCARGOS DA DIVIDA	0,00%	0,00%	0,00%	0,00%	0,00%	0,00%	0,00%
MEC - OUTRAS DESPESAS CORRENTES	39,40%	39,31%	41,36%	44,68%	45,83%	48,12%	44,53%
MEC - INVESTIMENTOS	2,70%	4,24%	4,60%	9,42%	11,63%	12,55%	17,70%
MEC - INVERSOES FINANCEIRAS	12,83%	13,87%	13,87%	12,19%	9,78%	6,71%	7,19%
MEC - AMORTIZACAO/REFINANCIAMENTO DA DIVIDA	0,00%	0,00%	0,00%	0,00%	0,00%	0,00%	0,00%
MEC - RESERVA DE CONTINGENCIA	0,00%	1,04%	1,90%	0,00%	0,00%	0,00%	0,00%
MEC - GLOBAL	100,00%	100,00%	100,00%	100,00%	100,00%	100,00%	100,00%

Fonte: Tesouro Gerencial – Dotação Atualizada

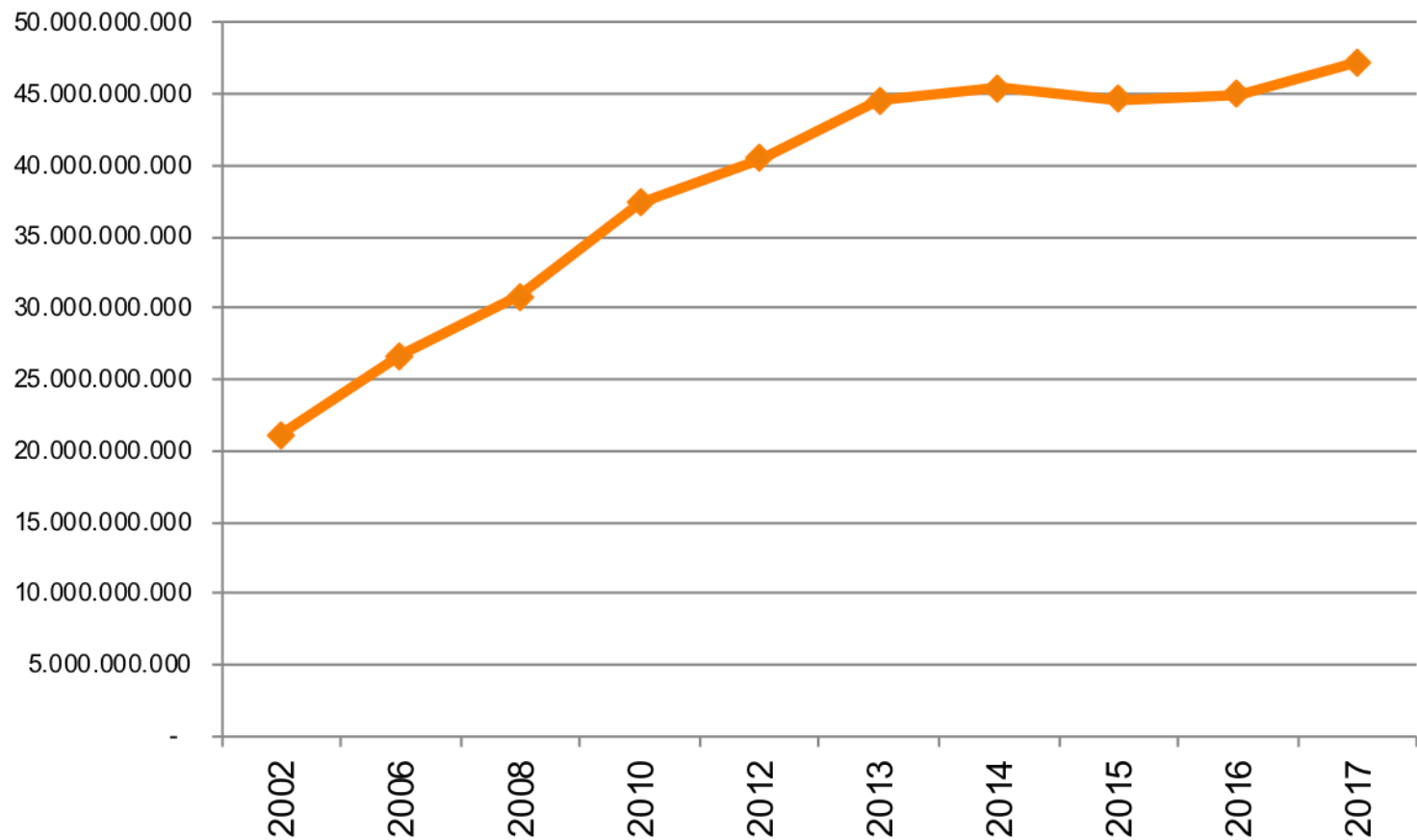
Evolução Percentual das Dotações Atualizadas das IFES



Universidades Federais

Recursos empenhados: Totais

(Valores em R\$ a preços de janeiro de 2018, corrigidos pelo IPCA)

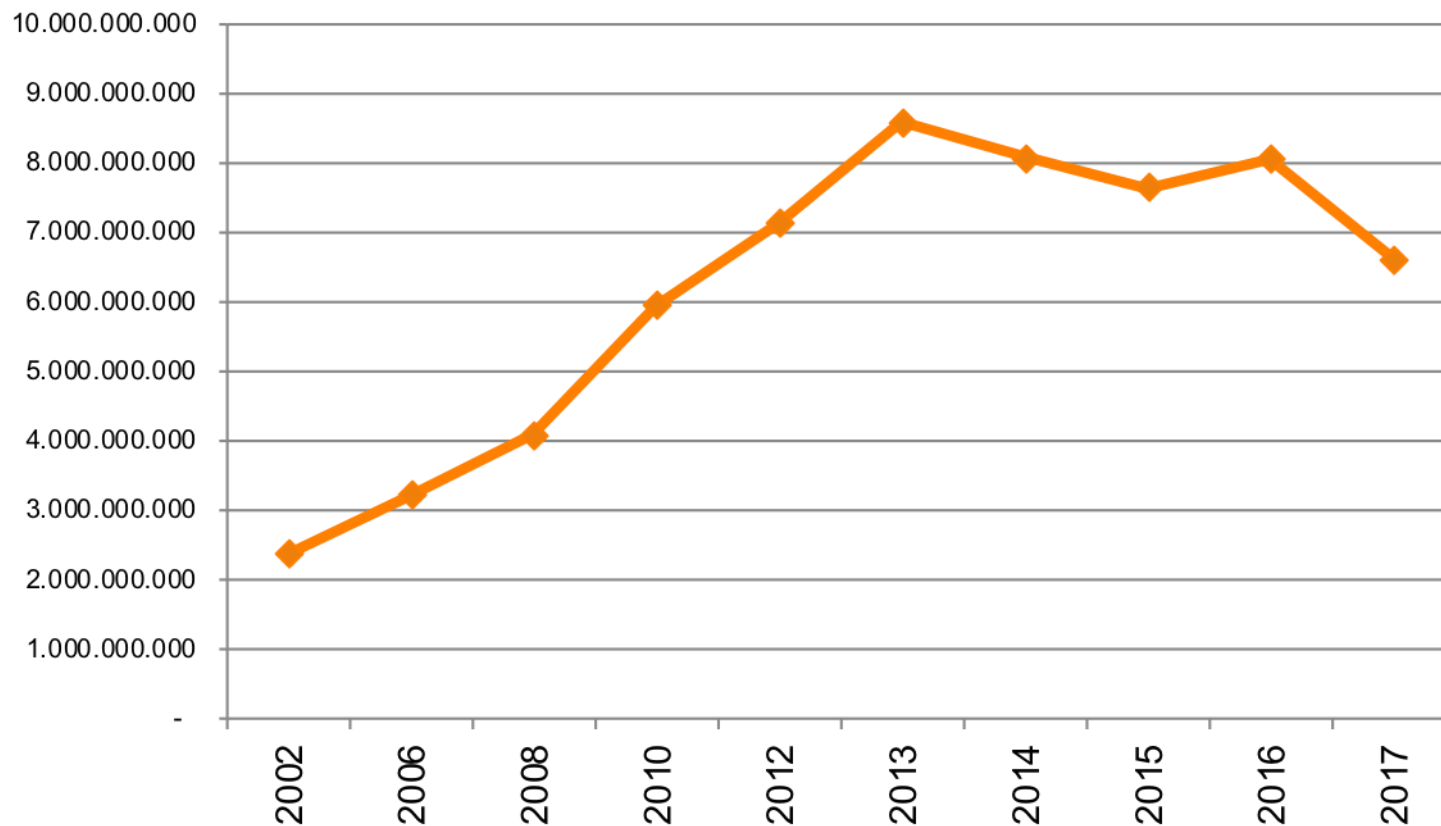


Fonte: Execução Orçamentária da União (www.camara.gov.br)

Universidades Federais

Recursos empenhados: Outras Despesas Correntes

(Valores em R\$ a preços de janeiro de 2018, corrigidos pelo IPCA)

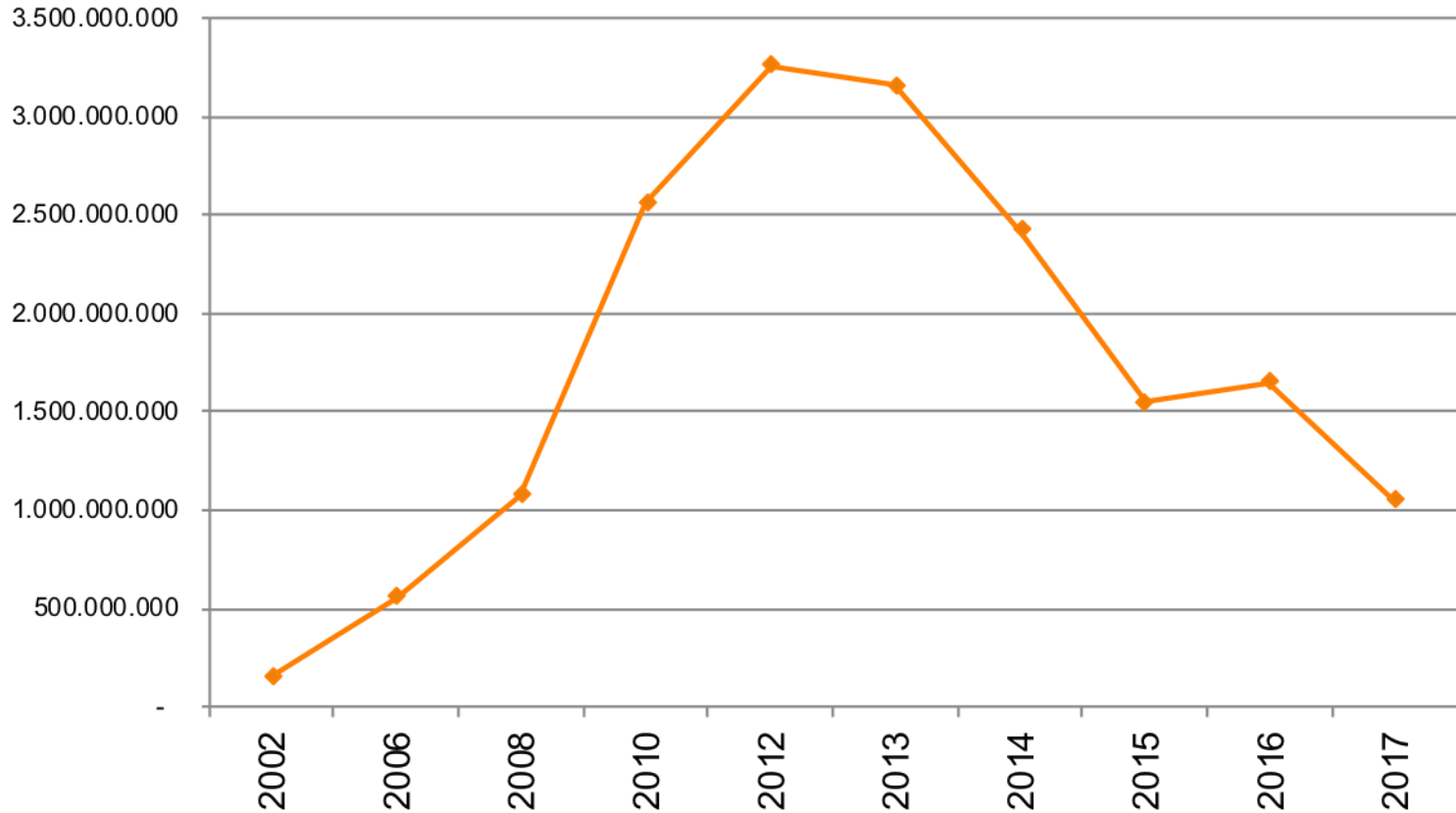


Fonte: Execução Orçamentária da União (www.camara.gov.br)

Universidades Federais

Recursos empenhados: Investimentos

(Valores em R\$ a preços de janeiro de 2018, corrigidos pelo IPCA)

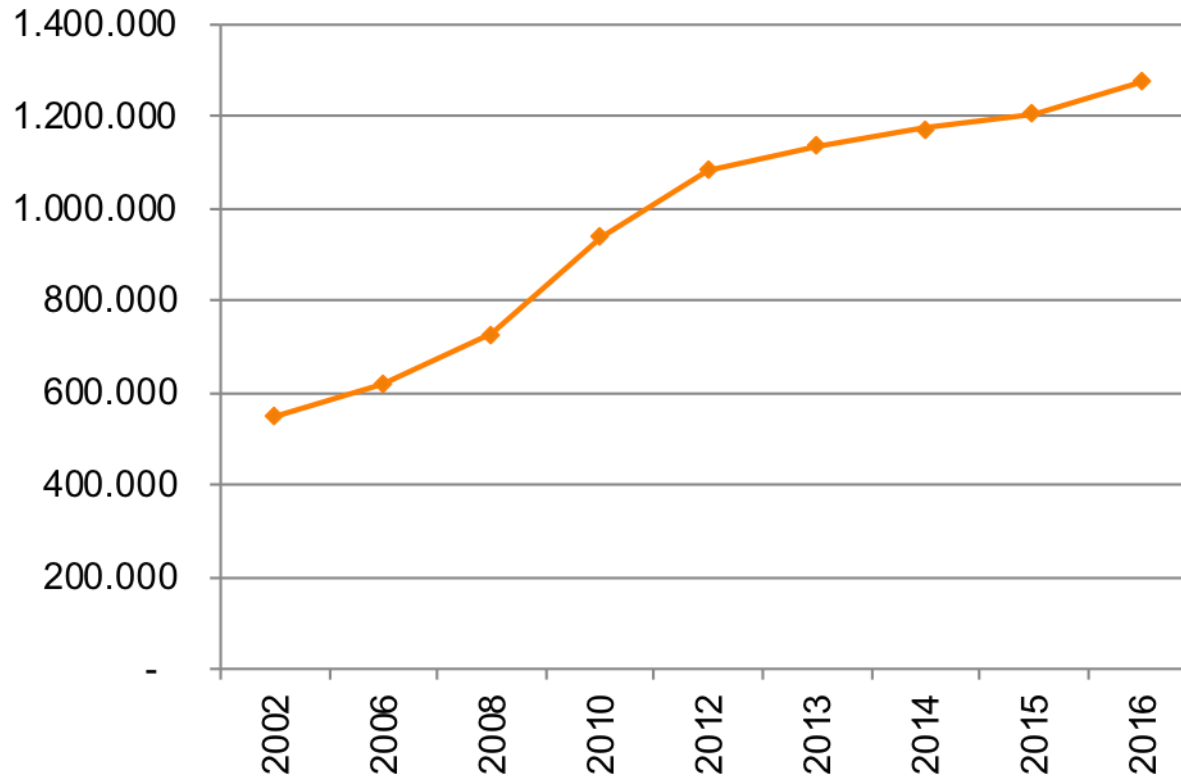


Fonte: Execução Orçamentária da União (www.camara.gov.br)

Universidades Federais

Número de Matrículas: Totais

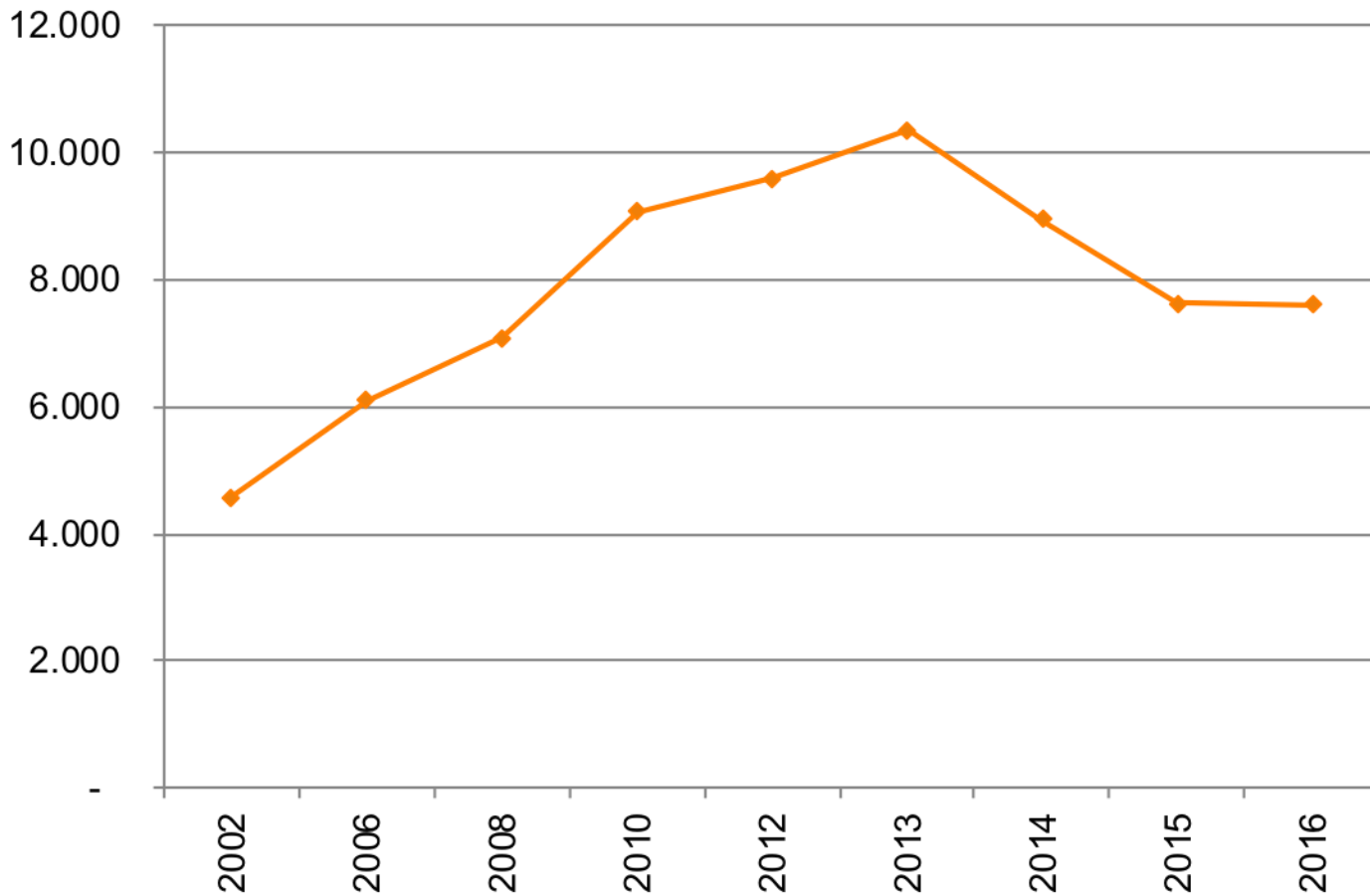
(Graduação presencial + EAD + pós-graduação *stricto sensu*)



Fonte: Censo da Educação Superior e Geocapes (www.inep.gov.br e www.capes.gov.br)

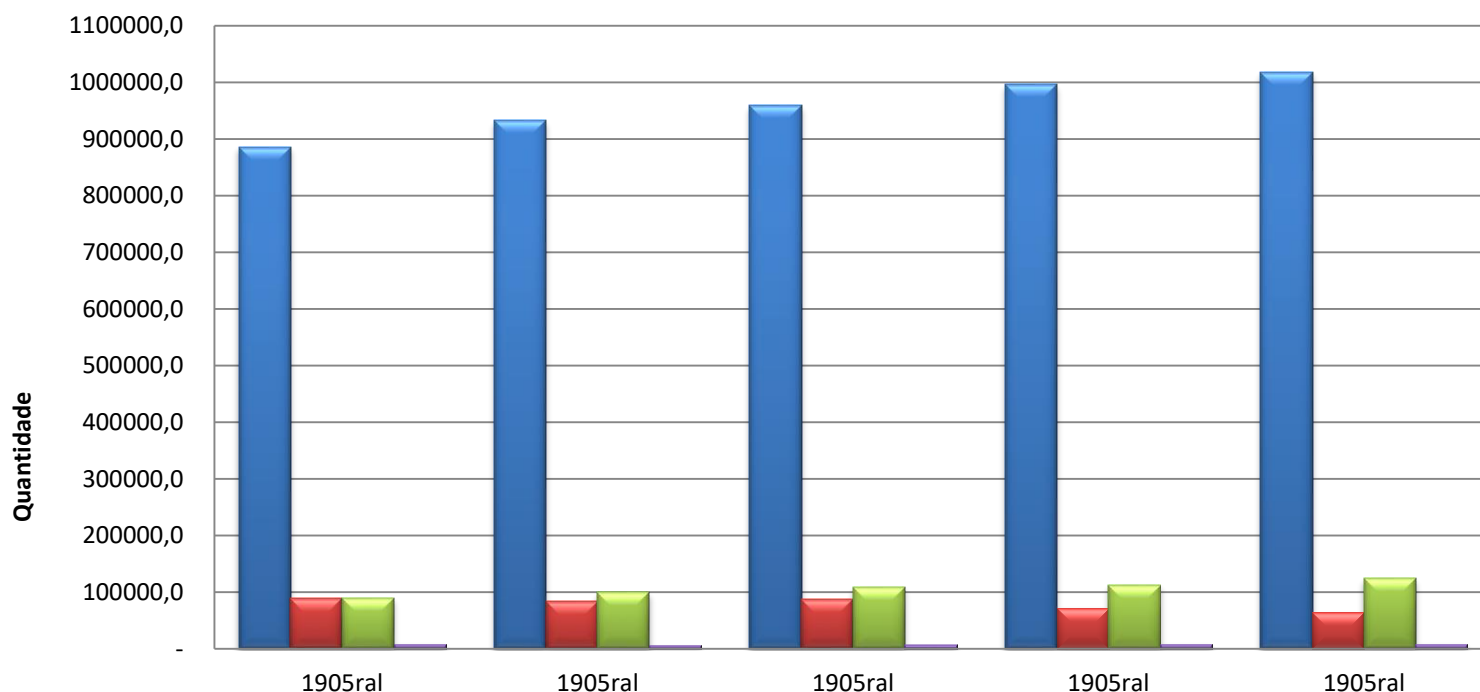
Universidades Federais

Valor ODC + INV, por estudante



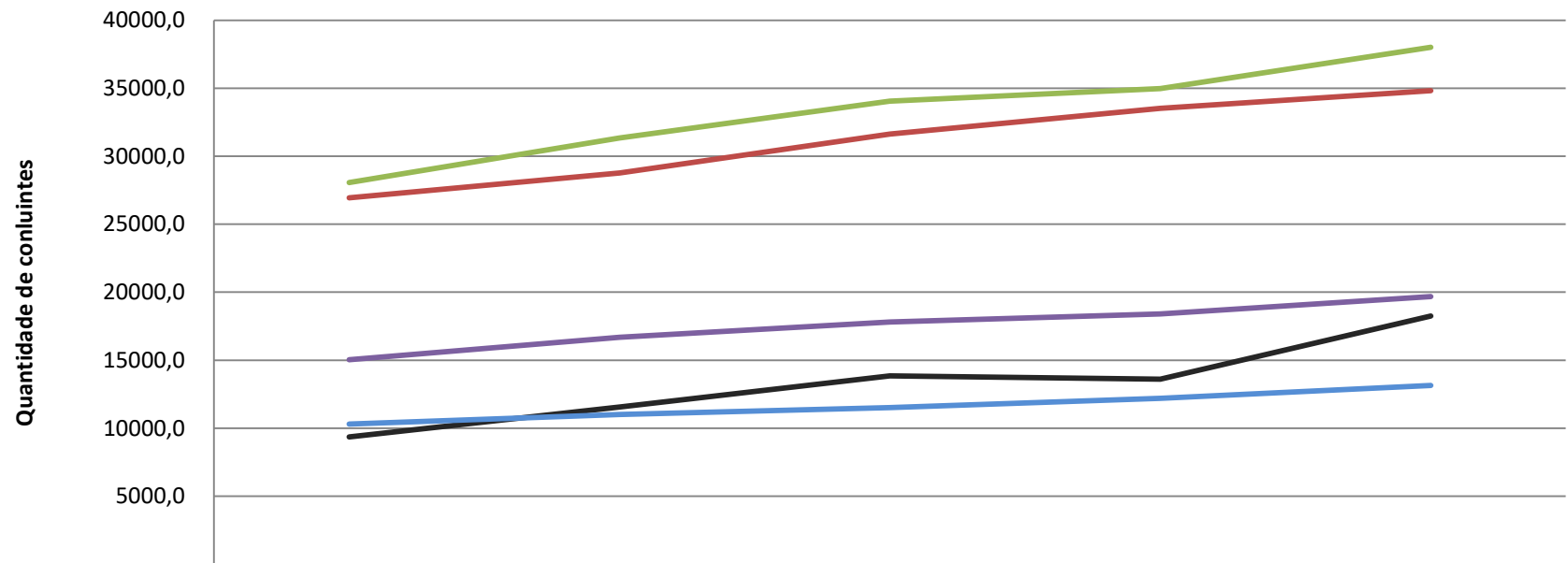
Fonte: Cálculos deste estudo

Evolução do Número de Matrículas e Conclusões em Cursos de Graduação nas IFES 2012-2016



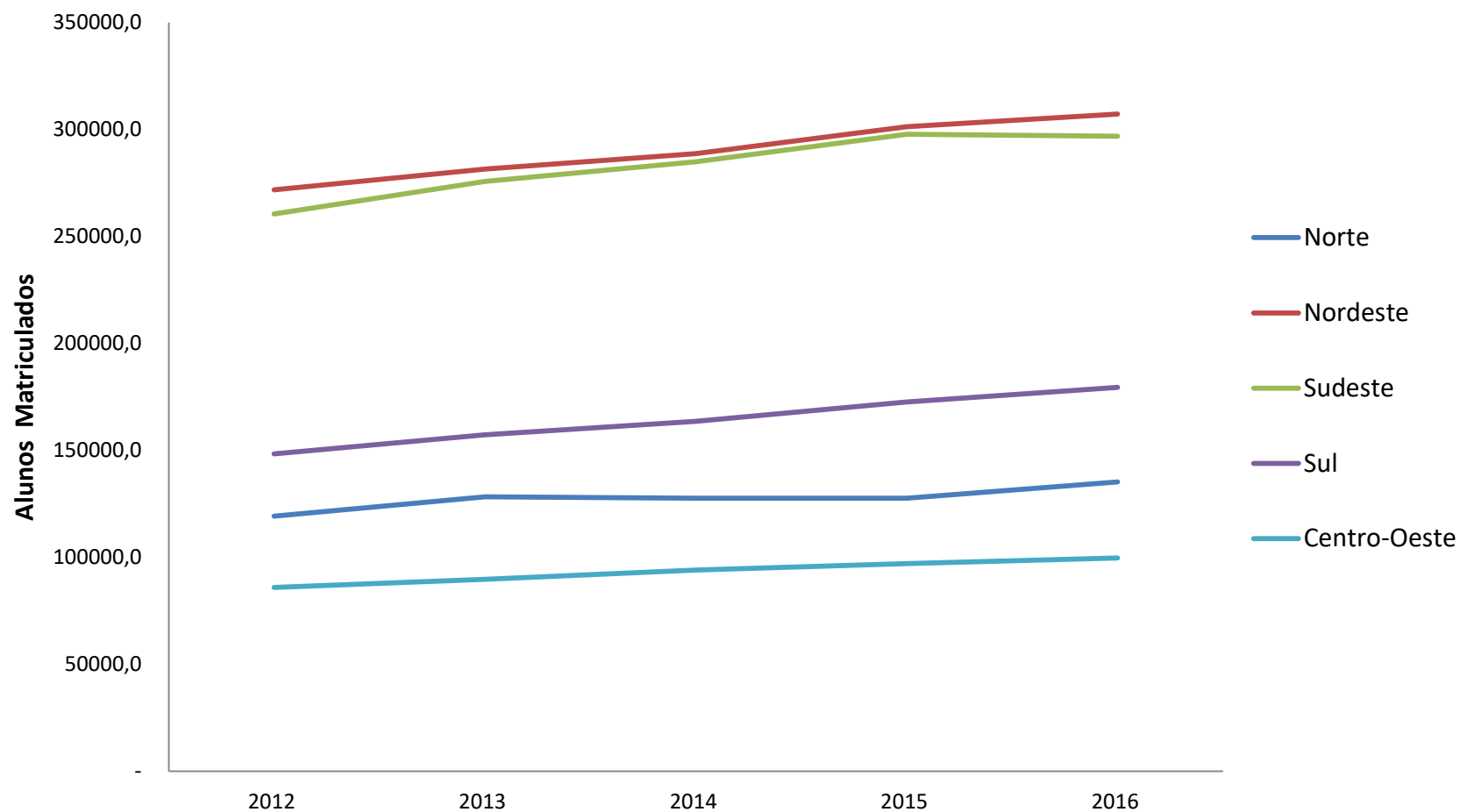
	1905ral	1905ral	1905ral	1905ral	1905ral
Matriculas Graduação Presencial	885716,0	932263,0	958659,0	996293,0	1018185,0
Matriculas Graduação Distancia	88511,0	83605,0	87808,0	72058,0	64865,0
Concluintes presencial	89709,0	99343,0	108862,0	112689,0	123889,0
Concluintes Distancia	8493,0	6350,0	7305,0	8937,0	8756,0

Evolução do Número de Concluintes Presenciais na Graduação por Região



	1905ral	1905ral	1905ral	1905ral	1905ral
— Norte	9359,0	11559,0	13847,0	13610,0	18242,0
— Nordeste	26940,0	28773,0	31636,0	33523,0	34818,0
— Sudeste	28064,0	31330,0	34042,0	34969,0	38014,0
— Sul	15034,0	16681,0	17817,0	18399,0	19673,0
— Centro-Oeste	10312,0	11000,0	11520,0	12188,0	13142,0

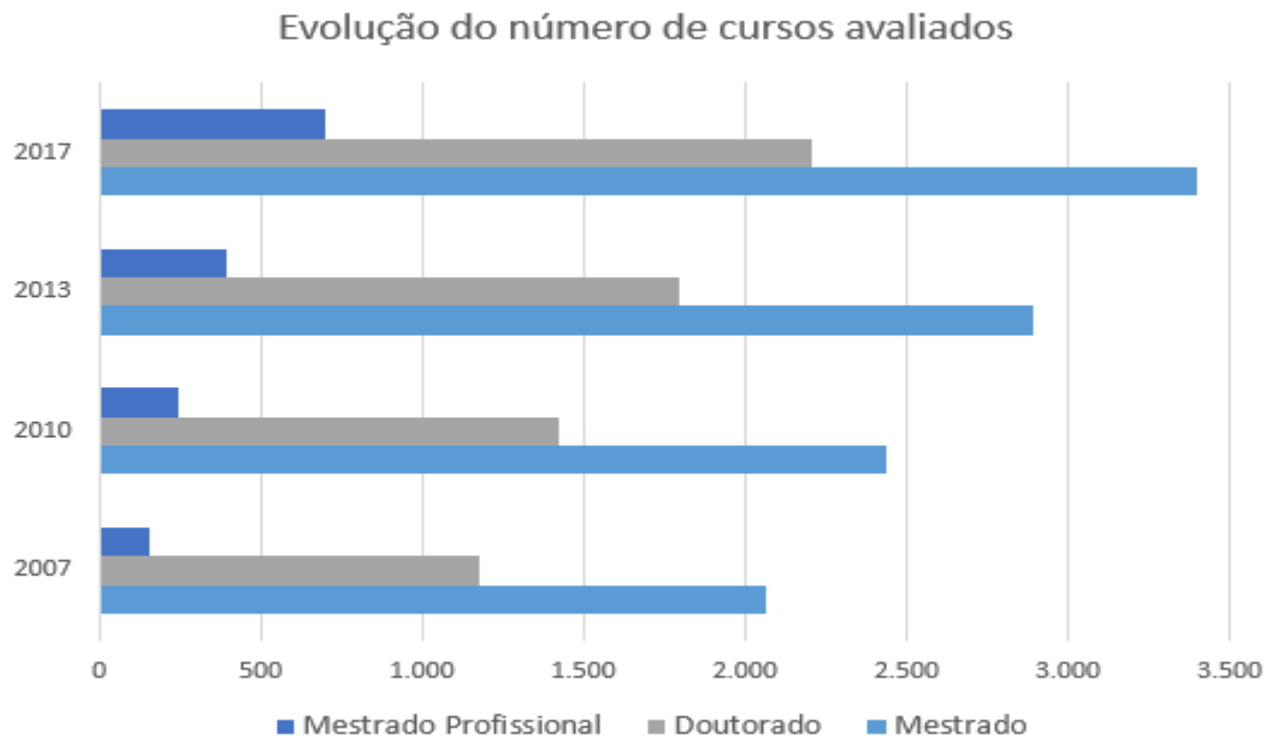
Evolução do Número de Matrículas Presenciais na Graduação por Região 2012 - 2016



Programas e Cursos de Pós Graduação

	2007	2010	2013	2017
Programas	2.256	2.718	3.337	4.175
Cursos				
<i>Mestrado</i>	2.061	2.436	2.893	3.398
<i>Doutorado</i>	1.177	1.420	1.792	2.202
<i>Mestrado Profissional</i>	156	243	397	703
Total de cursos	3.394	4.099	5.082	6.303

Crescimento dos Cursos de pós Graduação



Distribuição dos Programas de Pós Graduação por Região

DISTRIBUIÇÃO POR REGIÃO

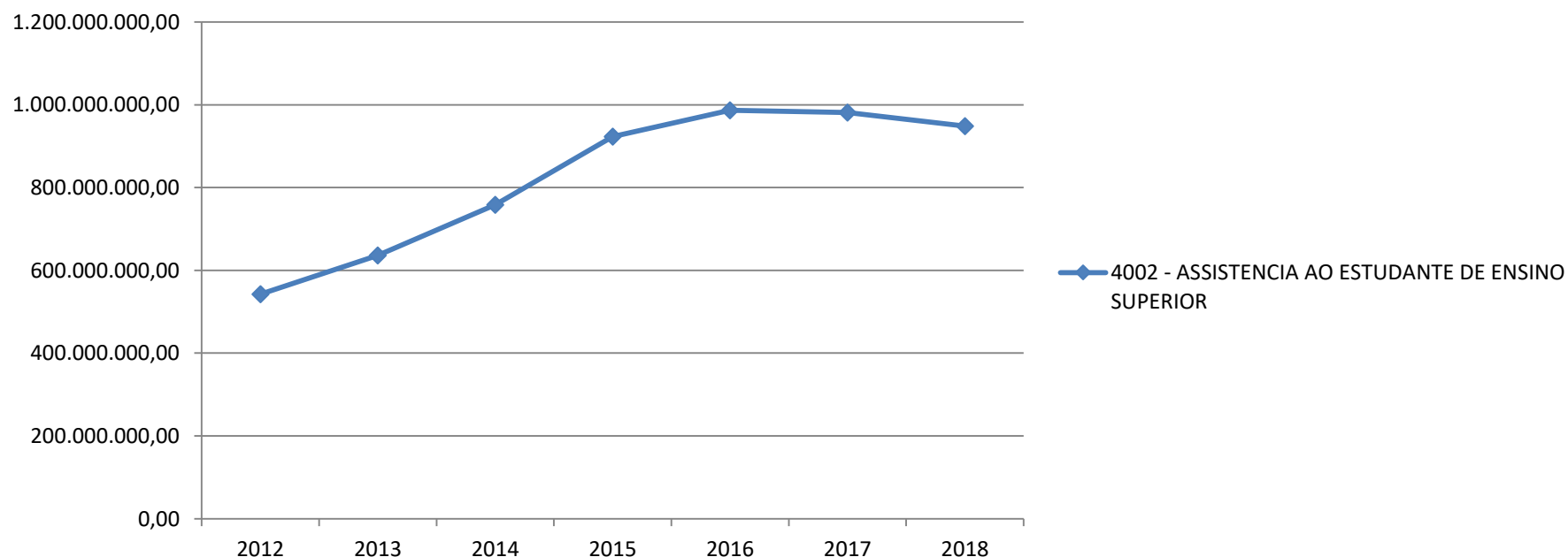
Notas

Região	1	2	3	4	5	6	7	Total
Centro-Oeste		10	127	137	46	14	6	340
Nordeste	2	22	368	309	109	28	9	847
Norte	3	9	113	77	20	5		227
Sudeste	3	37	460	656	400	178	138	1872
Sul		12	265	318	190	73	31	889
Total	8	90	1333	1497	765	298	184	4175

Dotação Atualizada 2012 - 2018

AÇÃO	2012	2013	2014	2015	2016	2017	2018
4002 - ASSISTENCIA AO ESTUDANTE DE ENSINO SUPERIOR	542.769.485,00	636.191.831,00	758.151.662,00	923.067.785,00	986.808.617,00	981.360.719,00	948.089.103,00

4002 - ASSISTENCIA AO ESTUDANTE DE ENSINO SUPERIOR



Obrigado

Prof. Dr. Reinaldo Centoducatte
Representante da ANDIFES

