



AGÊNCIA NACIONAL DE ENERGIA ELÉTRICA

Energia que se faz presente.

Fornecimento de Gás para geração de
energia elétrica no Estado do Amazonas

**Audiência na Comissão
de Infraestrutura do
Senado Federal**

Brasília-DF, 6/6/2017

O regime de designação

Distribuidoras Designadas (REN 748/2016)

- Aplicação de Reajustes
- Repasses CCC/CDE
- Empréstimo RGR
- Melhoria do DEC/FEC

Continuidade do Serviço

Novo concessionário

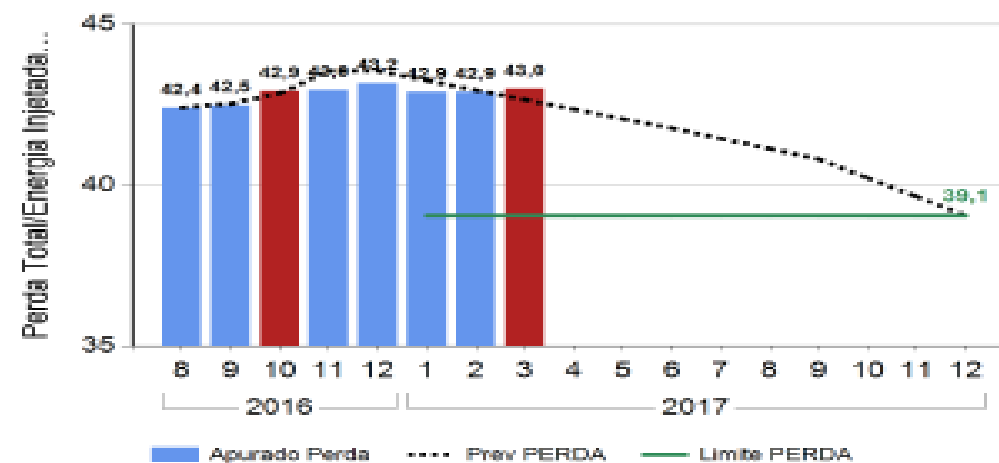


- Novo contrato de concessão
- Adimplência setorial
- Redução de perdas e custos operacionais

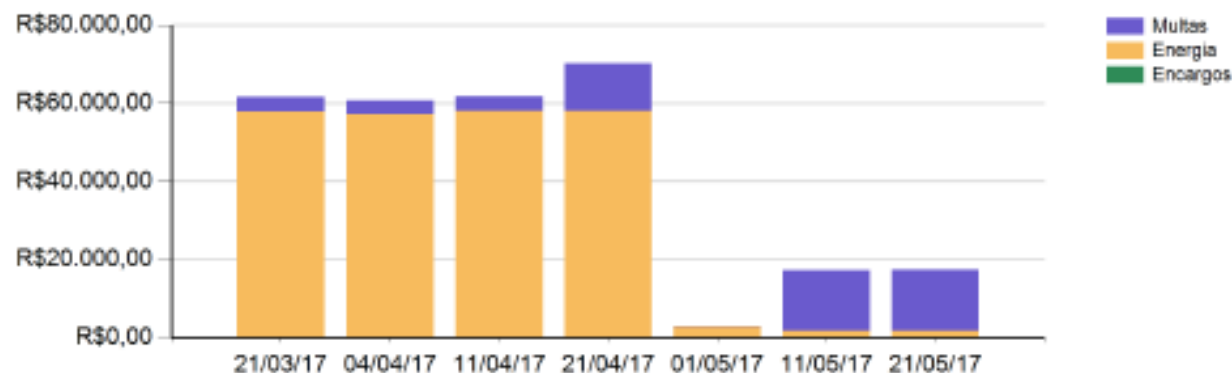
- Termo de Compromisso.
- Planos de Prestação do Serviço
- Reuniões mensais de monitoramento
- Relatórios trimestrais de prestação de contas

Distribuidoras Designadas (REN 748/2016)

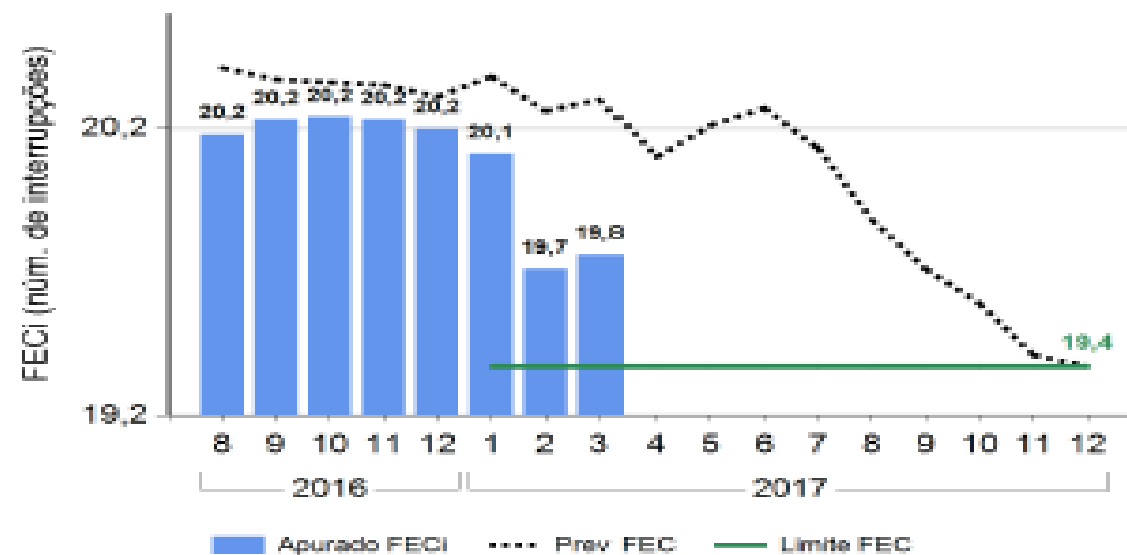
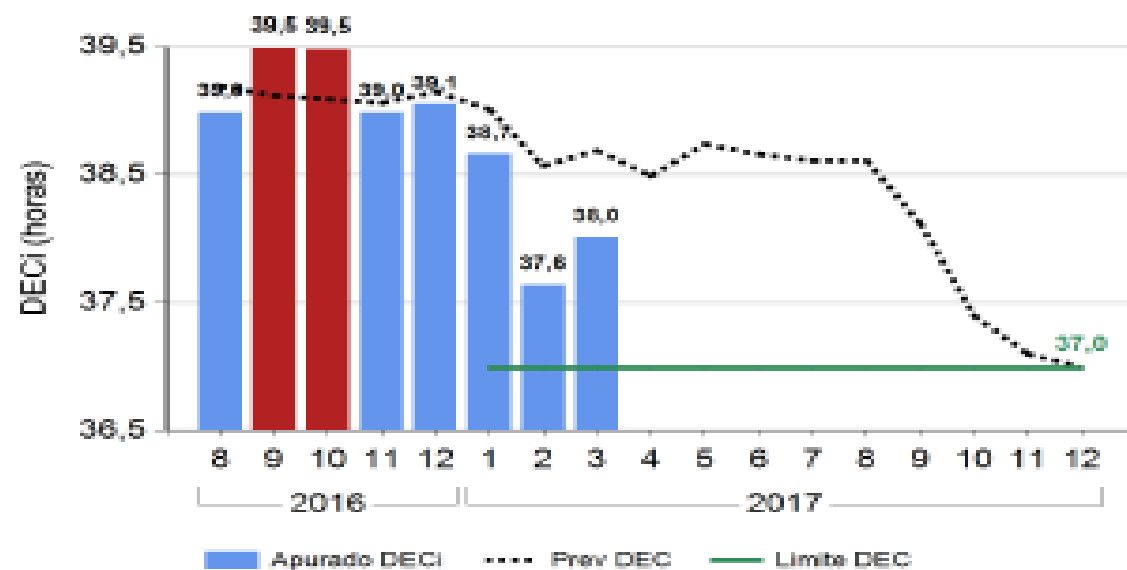
PERDA TOTAL/ENERGIA INJETADA - ED Amazonas



Evolução da Inadimplência



INDICADORES DE CONTINUIDADE INTERNA - ED Amazonas



Distribuidoras Designadas (REN 748/2016)

- Designação é insustentável -> Sem acesso ao mercado financeiro e condições para pagar os empréstimos tomados da RGR
- RGR -> Recursos limitados
- Poder Concedente -> Novo concessionário
- Novo concessionário -> + Qualidade; + Eficiência; - Perdas
- Desverticalização

Leilão de Sistemas Isolados

Resultado leilão 19/05/2017

Vencedor do Lote	LOTE	Fonte	Preço Edital (R\$/MWh)	Preço Leilão (R\$/MWh)	Deságio	Energia Anual (MWh)	Período (meses)	Economia para o Consumidor
CONS. ENERGIA DO AMAZONAS	A-I	Gás Natural	487,00	275,76	43,38%	132.170	155	360.625.280
CONS. OLIVEIRA - ETAM	B-I	Óleo Diesel	1.582,00	1.155,00	27,00%	165.411	180	1.059.457.455
CONS. OLIVEIRA - ETAM	BI-A	Óleo Diesel	1.610,00	1.287,99	20,00%	135.380	60	217.967.604
CONS. OLIVEIRA - ETAM	B-II	Óleo Diesel	1.468,00	1.063,00	27,60%	318.999	180	1.937.918.925
POWERTECH	B-III	Óleo Diesel	1.482,00	976,00	34,14%	112.392	180	853.055.280
CONS. VPOWER - TELEMENIA	B-III-A	Óleo Diesel	1.453,00	1.030,01	29,11%	169.074	60	357.582.484
CONS. VPOWER - TELEMENIA	BIV	Óleo Diesel	1.349,00	989,99	26,61%	46.859	180	252.339.950
CONS. VPOWER - TELEMENIA	BV	Óleo Diesel	1.356,00	964,99	28,84%	45.633	180	267.647.139
TOTAL					28,22%			5.306.594.117

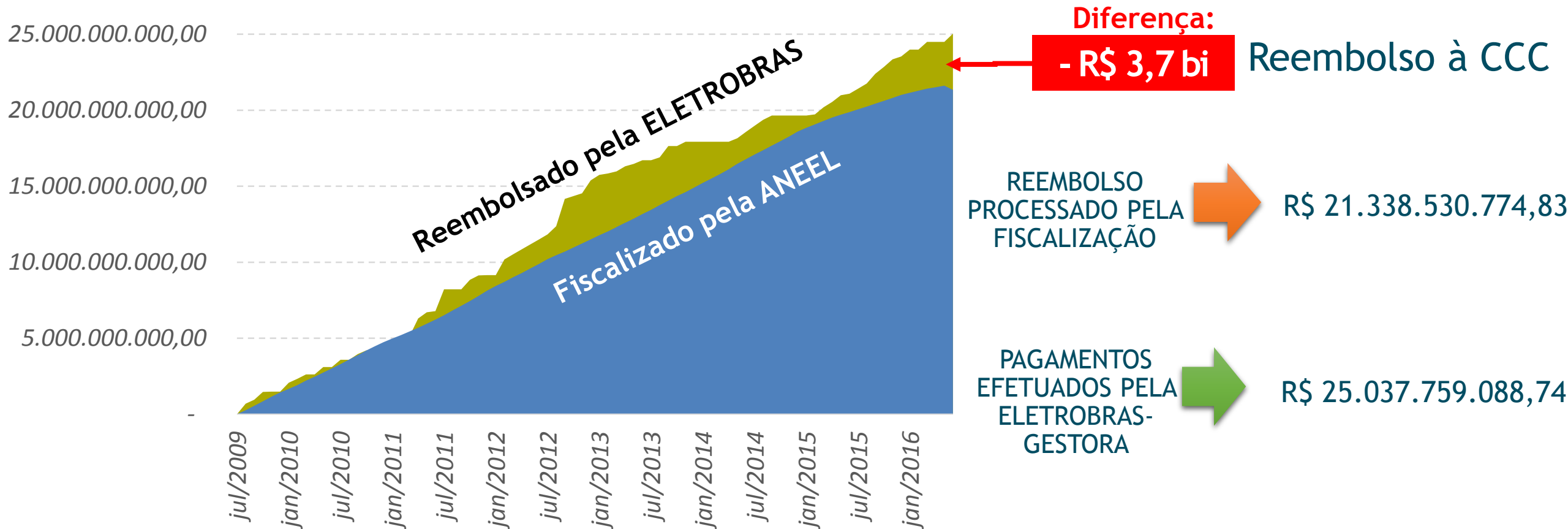
- Modicidade por meio de competição
- 28,22% de deságio
- Economia de R\$ 5,3 bilhões

Fiscalização da CCC

CCC - Conta de Consumo de Combustíveis

- ❖ **Objetivo:** subsidiar o custo da produção de energia elétrica nos sistemas isolados
- ❖ **Motivação:** o custo da geração nos sistemas isolados, majoritariamente de origem termoelétrica, é muito elevado.
- ❖ **Quem paga:** *Todos os consumidores do Sistema Interligado Nacional - SIN.*
- ❖ **Quanto paga:** *Diferença entre o Custo Total de Geração nos Sistemas Isolados e o ACR Médio. Em 2017, valor de R\$ 5,06 bilhões.*

Fiscalização: Resultados “preliminares” da Amazonas Distribuidora



Período fiscalizado: 30/julho/2009 a 30/junho/2016
Valores atualizados pelo IPCA até fev/2017

Próximos Passos

- Resultados são preliminares
- Amazonas Energia e Eletrobrás já apresentaram manifestação
- Análise da Manifestação pela área técnica até junho de 2017
- Definida a posição das áreas técnicas, empresa ainda poderá recorrer à Diretoria Colegiada da ANEEL

Evolução dos orçamentos aprovados

ORÇAMENTO CDE (em R\$ milhões)					
DESPESAS	2013	2014	2015	2016	2017
Restos a pagar	-	1.627	3.000	0	0
Universalização - PLpT	2.027	875	875	973	1.172
Tarifa Social - Baixa Renda	2.200	2.099	2.166	2.239	2.498
Carvão Mineral Nacional	1.004	1.123	1.216	1.005	909
CCC - Sistemas Isolados	4.043	4.658	7.223	6.339	5.056
Descontos Tarifários na Distribuição	4.461	4.092	5.454	6.156	6.022
Descontos Tarifários na Transmissão	-	-	-	0	288
Subvenção Cooperativas de eletrificação rura	-	-	-	0	0
Fontes Renováveis e Gás Natural	-	-	-	0	0
Qualificação de mão de obra técnica	-	-	-	0	0
CAFT CCEE	-	-	-	0	15
Indenização de Concessões	-	3.179	4.898	1.242	-951
Subvenção RTE	386	389	389	310	0
Verba MME	-	30,74	24,15	27	0
Total	14.121	18.074	25.246	18.291	15.010
RECEITAS	2013	2014	2015	2016	2017
Saldo em Conta	3.786	-	435	64	714
UBP	674	558	585	612	668
Multas	177	218	127	180	176
Recursos da União	8.460	11.805	-	0	0
Recursos RGR (Quotas/Rep. Financ.)	-	2.295	1.974	2.002	260
Outras disponibilidades (Parcelamentos/Rest	-	1.498	69	108	184
Quotas Ressarcimento CDE - ENERGIA (Dec 7.	-	-	3.137	3.472	3.690
Quotas CDE - Uso	1.024	1.700	18.920	11.853	9.319
Total	14.121	18.074	25.246	18.291	15.010

- CCC em mais de R\$ 5 Bilhões ao ano. Maior parte relativa ao Estado do Amazonas.
- Expressiva elevação das cotas da CDE com a saída do Tesouro Nacional
- Questionamentos tanto com relação aos itens incluídos quanto à forma de rateio.

Judicialização

- Impossibilidade de elevar ainda mais os subsídios e as tarifas
- Mais de 54 processos judiciais / 34 liminares concedidas.
- Carvão / Indenizações / Contrato de Gás / Estrutura Tarifária, etc.
- Decisão pendente do STF
- Somente ação da FIESP tem mais de 130.000 beneficiários
- Impacto acumulado pode chegar a R\$ 5 bilhões
- Judicialização tornará o fundo insolvente!



WWW.ANEEL.GOV.BR
www.facebook.com/aneelgovbr

ENDEREÇO: SGAN 603 Módulos I e J - Brasília/DF

CEP: 70830-110

TELEFONE GERAL: 061 2192 0000

OUVIDORIA SETORIAL: 167