

**SENADO FEDERAL**

**COMISSÃO DE INFRAESTRUTURA**

# **PROGRAMA DE CONCESSÃO EM PORTOS**

**Edinho Araújo**

**Ministro-chefe da Secretaria de Portos**



# Programa de Investimentos em Logística

**Investimentos projetados**  
**R\$ 198,4 bilhões**

**Rodovias**

**R\$ 66,1 bi**

**Ferrovias**

**R\$ 86,4 bi**

**Portos**

**R\$ 37,4 bi**

**Aeroportos**

**R\$ 8,5 bi**



# PORTOS

**Cenário e projeção de novos  
investimentos privados**



# INVESTIMENTOS EM PORTOS



**Nova Lei de Portos - Lei 12.815,  
de 2013, originária da MP 595**

- **Permitiu aumento do investimento em terminais privados**
- **Estabeleceu diretrizes para licitação de novos arrendamentos e renovação dos arrendamentos existentes, visando:**
  - **Modernizar e aumentar a capacidade dos terminais portuários**
  - **Dar escala competitiva a esses terminais**
  - **Reduzir os custos para atender a demanda por movimentação de carga**

# INVESTIMENTOS SOB A NOVA LEI DE PORTOS



TERMINAIS		Quantidade	Investimentos (R\$ bi)
<b>TUPs</b> (Terminais de Uso Privado)	Já construídos	16	1,7
	Autorizados	20	6,9
	Em expansão	4	2,5
Arrendamentos	Prorrogações	3	0,4
Total		43	11,5



Investimentos projetados em portos  
**R\$ 37,4 bilhões**

50 novos  
arrendamentos  

---

R\$ 11,9 bi

63 novos  
TUPs  

---

R\$ 14,7 bi

24 renovações de  
arrendamentos  

---

R\$ 10,8 bi



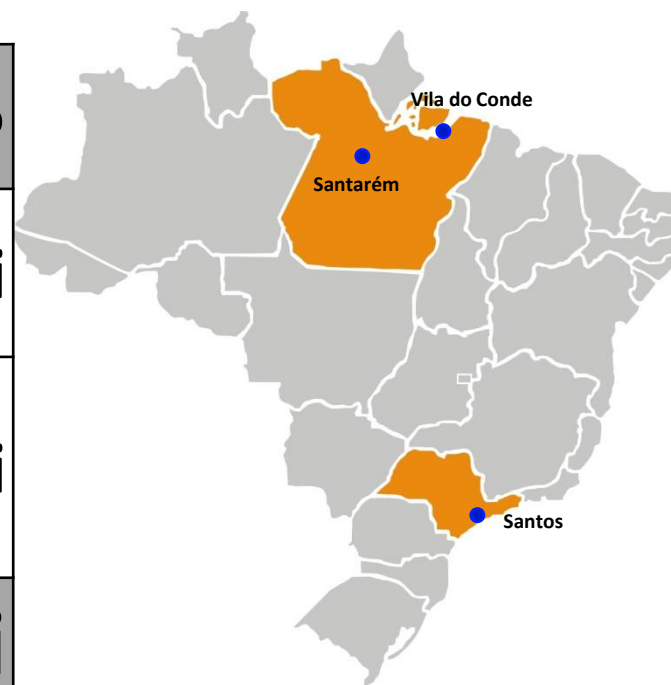
# ARRENDAMENTOS

## Licitação do Bloco 1



- 29 terminais aprovados (TCU) - Santos (9) e Pará (20)
- Investimentos previstos de R\$ 4,7 bilhões
- Licitação em 2015 – 2 etapas
- Licitação por outorga e nova taxa de retorno: 10%

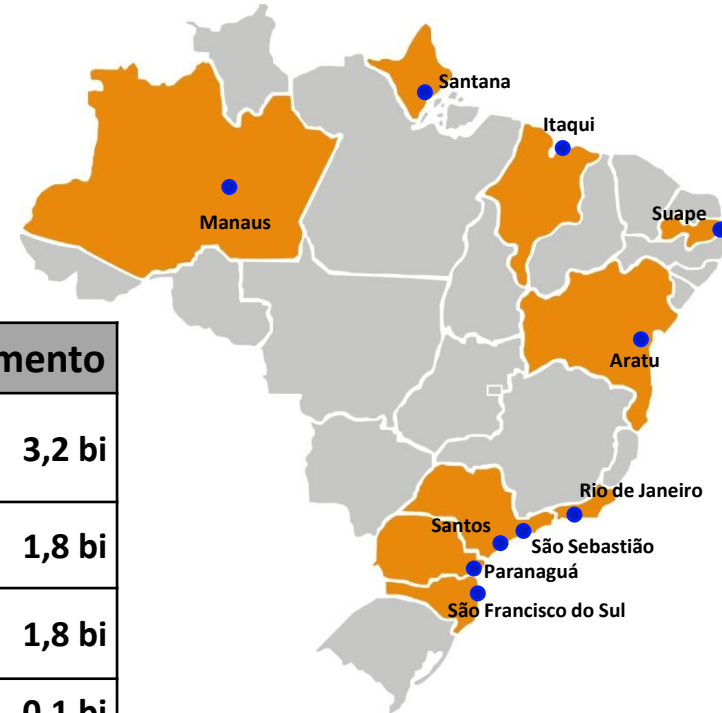
Etapa	Tipo de Carga / Porto	Investimento
<b>1</b>	Grãos – Pará (5) e Santos (1) Celulose – Santos (2)	<b>2,1 bi</b>
<b>2</b>	Granéis – Pará (2) e Santos (4) Carga Geral e de Contêineres – Pará (1) e Santos (2) Combustíveis e GLP – Pará (12)	<b>2,6 bi</b>
<b>Total</b>		<b>4,7 bi</b>



Prazo previsto para licitação FASE 01 – 2º semestre de 2015



- 21 terminais – Suape, Aratu, Rio de Janeiro, São Sebastião, Santos, Paranaguá, São Francisco do Sul, Manaus, Santana e Itaqui
- Investimentos de R\$ 7,2 bilhões
- Possibilidade de licitação por outorga



Tipo	Porto	Investimento
Contêineres e Carga Geral	Manaus, Paranaguá, Santana, Suape (2), São Sebastião e São Francisco do Sul	3,2 bi
Granéis Minerais	Itaqui, Paranaguá, Aratu e Suape (2)	1,8 bi
Grãos	Suape, Santos, Rio de Janeiro e Paranaguá (3)	1,8 bi
Granéis Líquidos	Santos	0,1 bi
Celulose	Paranaguá e Itaqui	0,3 bi
Total		7,2 bilhões

**Prazo previsto para licitação – 1º semestre de 2016**



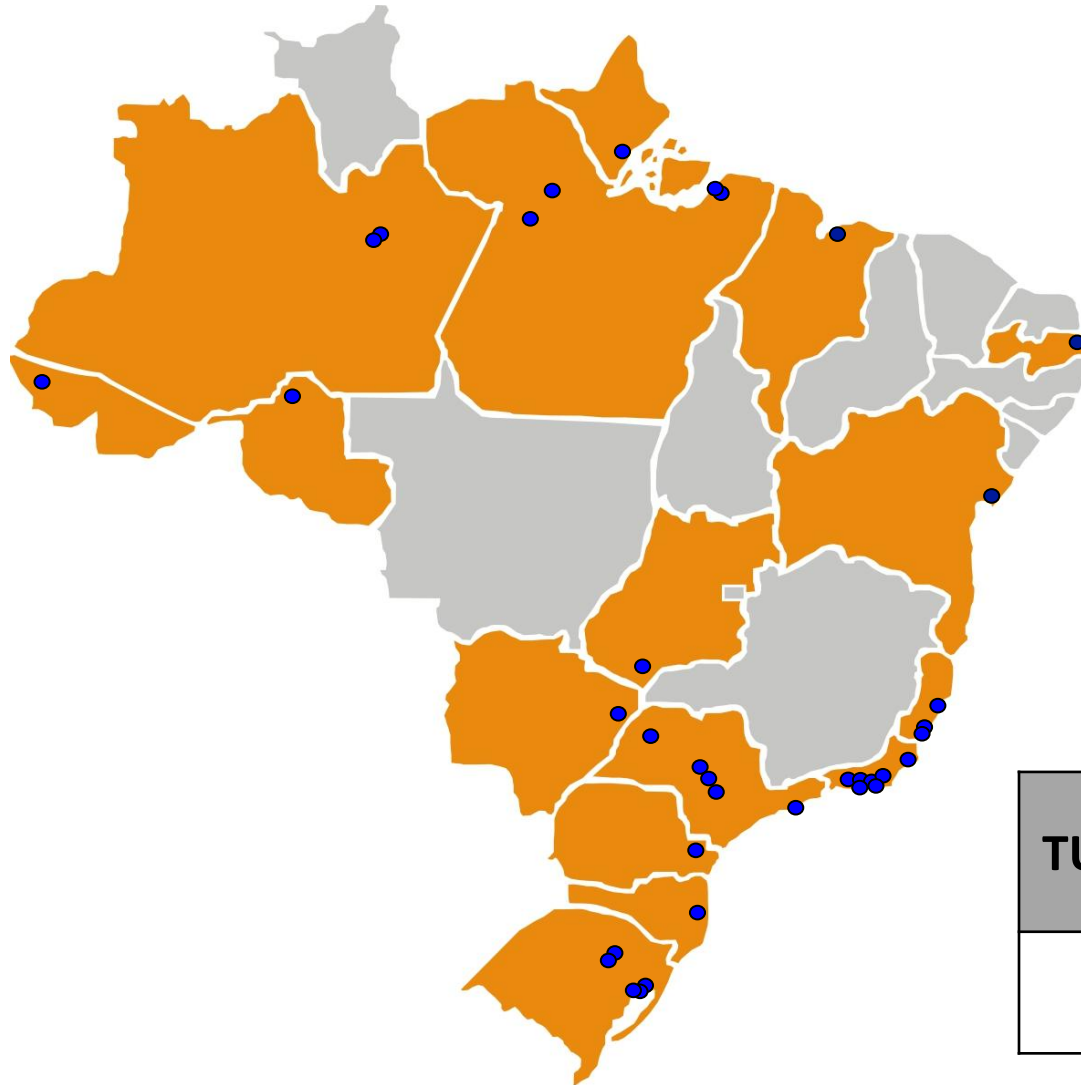
# Editais para estudos de concessões portuárias



- A SEP publicou (13/7) seis editais de chamamento público para o **PMI - Procedimento de Manifestação de Interesse**
- Objetivo: obter estudos de viabilidade técnica, econômica e ambiental para arrendamentos de instalações portuárias.
- Estados:
  - 2 áreas no Porto de Santos (SP);
  - 2 no Porto de Suape (PE);
  - 1 área no Porto do Rio de Janeiro (RJ);
  - 1 área no Porto de São Francisco do Sul (SC).
- **Investimentos nos 6 terminais: R\$ 1,3 bilhões.**

# AUTORIZAÇÃO DE TUPS

2015



**DEMANDA: há pedidos de instalação de Terminais de Uso Privado em 16 estados.**

TUPs em análise	Investimento (R\$ Bilhões)
63	14,7

# NOVOS INVESTIMENTOS EM ARRENDAMENTOS EXISTENTES



**Pedidos de  
prorrogação de  
contratos de  
Arrendamentos em  
9 estados**

Pedidos em análise	Investimento (R\$ Bilhões)
<b>24</b>	<b>10,8</b>



# INVESTIMENTOS POR ESTADOS

Portos



**Investimentos projetados: R\$ 37,4 bilhões**

**São Paulo**  
**R\$ 11,7 bilhões**

**Rio de Janeiro**  
**R\$ 10,7 bilhões**

**Pará**  
**R\$ 4 bilhões**

**Pernambuco**  
**R\$ 2,3 bilhões**

**Espírito Santo**  
**R\$ 1,9 bilhão**

**Paraná**  
**R\$ 1,8 bilhão**

**Maranhão**  
**R\$ 1,6 bilhão**

**Bahia**  
**R\$ 1,5 bilhão**

**Amazonas**  
**R\$ 983 milhões**

**Santa Catarina**  
**R\$ 360 milhões**

**Rio Grande  
do Sul**  
**R\$ 123 milhões**

**Amapá**  
**R\$ 48,5 milhões**

**Rondônia**  
**R\$ 43,5 milhões**

**Acre**  
**R\$ 30,6 milhões**

**Mato Grosso  
do Sul**  
**R\$ 30 milhões**

**Goiás**  
**R\$ 6,5 milhões**



## São Paulo R\$ 11,7 bilhões

### 12 novos arrendamentos:

3 no Bloco 1/Fase 1 = R\$640 mi  
6 no Bloco 1/Fase 2 = R\$870 mi  
3 no Bloco 2 = R\$2,1 bi

---

**R\$ 3,6 bi**

### 5 novos TUPs

---

**R\$ 2,7 bi**

### 8 renovações de arrendamentos

---

**R\$ 5,4 bi**

# ÁREAS PREVISTAS

Portos



		NOME DO TERMINAL / EMPRESA (RAZÃO SOCIAL) / ARRENDATÁRIO	MUNICÍPIO	UF	INVEST. PREVIST S/ BENEFÍC. EM MILHÕES	TIPO DE CARGA PREVISTA	CAPACIDADE MOV. FUTURA (TON)	PRAZO
BLOCO 1	FASE 1	STS07 - Macuco	SANTOS	SP	R\$ 143,63	Carga Geral - Celulose	1,82 milh.	25 anos
		STS36 - Paquetá	SANTOS	SP	R\$ 199,55	Carga Geral - Celulose	1,82 milh.	25 anos
		STS04 - Ponta da Praia	SANTOS	SP	R\$ 296,85	Grãos	6,50 milh.	25 anos
	FASE 2	STS13 - Barnabé	SANTOS	SP	R\$ 187,94	Derivados de Petróleo, Químicos, Soda Cáustica, Outros	0,69 milh.	25 anos
		STS11 - Outeirinhos	SANTOS	SP	R\$ 136,43	Fertilizantes	3,30 milh.	25 anos
		STS20 - Outeirinhos	SANTOS	SP	R\$ 149,98	Sal / Fertilizantes	2,20 milh.	25 anos
		STS25 - Alamoia	SANTOS	SP	R\$ 156,80	Derivados de Petróleo, Químicos, Etanol, Óleos Vegetais	0,35 milh.	25 anos
		STS10 - Sabão	SANTOS	SP	R\$ 203,72	Contêineres, Veículos, Carga Geral	3,23 milh.	25 anos
BLOCO 2		STS15 - Conceiçãozinha	SANTOS	SP	R\$ 34,20	Contêineres	0,13 milh.	15 anos
		STSXX	Santos	SP	R\$ 950,00	Grãos	14,0 milh.	25 anos
		STSYV	Santos	SP	R\$ 44,60	Granéis Líquidos	0,6 milh.	25 anos
		SSB01	SÃO SEBASTIÃO	SP	R\$ 1.077,00	Ro Ro, contêineres e carga geral	9,08 milh	25 anos
AUTORIZAÇÃO DE TUPS EM ANÁLISE 2015	REGIÃO SUDESTE (26 TUPS EM ANÁLISE - TOTAL	LOGUM - ANHEMBI - ETC Terminal Aquav	Anhembi	SP	R\$ 147,00	Granel Líquido		
		Logum Araçatuba - Terminal Aquaviário d	Araçatuba	SP	R\$ 63,00	Granel Líquido		
		CNAGA - CIA. NACIONAL DE ARMAZENS d	Conchas	SP	R\$ 8,53	Granel Sólido		
		ADM - ARMAZENS GERAIS SANTA MARIA	Santa Maria da Serra	SP	R\$ 5,23	Granel Sólido		
		VETRIA MINERAÇÃO S.A. (antiga Santa Ri	Santos	SP	R\$ 2.520,00	Granel Sólido		
NOVOS INVESTIMENTOS EM ARRENDAMENTOS EXISTENTES (Pedidos em análise 24/Investimento 10,8bi)	Região sudeste (Qtd 13 R\$8.777,21)	Rumo Logística Operadora Multimodal S.	Santos	SP	R\$ 442,00			
		Santos Brasil Participações S.A.	Santos	SP	R\$ 3.160,00			
		Ecoporto Santos (Nova denominação Tec	Santos	SP	R\$ 142,02			
		T-Grão Cargo Terminal de Granéis S.A.	Santos	SP	R\$ 42,00			
		Citrosuco Serviços Portuários S.A.	Santos	SP	R\$ 75,04			
		Libra Terminal 35 S.A.; Libra Linhas Brasil	Santos	SP	R\$ 776,28			
		Terminal XXXIX De Santos S.A.	Santos	SP	R\$ 148,00			
		Brasil Terminal Portuário S.A. - BTP	Santos	SP	R\$ 543,67			

**SÃO PAULO**

Investimentos no Bloco 1	Fase 1 (Qtd 3)	R\$ 640,03	R\$ 1.509,10
	Fase 2 (Qtd 6)	R\$ 869,07	
Investimentos no Bloco 2	Qtd 3		R\$ 2.071,60
TUPS EM ANÁLISE	Qtd 5		R\$ 2.743,76
Novos investimentos em arrendamentos existentes	Qtd 8		R\$ 5.329,01
<b>TOTAL</b>			<b>R\$ 11.653,47 (bilhões)</b>





## Rio de Janeiro R\$ 10,7 bilhões

1 novo  
arrendamento  
(Bloco 2)  

---

R\$62,7 mi

17 novos TUPs  

---

R\$ 7,3 bi

4 renovações  
de  
arrendamentos  

---

R\$ 3,2 bi

# ÁREAS PREVISTAS

Portos



		NOME DO TERMINAL / EMPRESA (RAZÃO SOCIAL) / ARRENDATÁRIO	MUNICÍPIO	UF	INVEST. PREVIST S/ BENEFÍC. EM MILHÕES	TIPO DE CARGA PREVISTA	CAPACIDADE MOV. FUTURA (TON)	PRAZO
BLOCO 2		RJXXX	RIO DE JANEIRO	RJ	R\$ 62,70	Grãos (Trigo)	1,0 milh.	25 anos
AUTORIZAÇÃO DE TUPS EM 2015	REGIÃO SUDESTE (26 TUPS EM ANÁLISE - TOTAL R\$11.927,15 mi)	Marina Porto Veleiro de Búzios	Armação de Búzios	RJ	R\$ 3,50	Passageiros		
		Nuclebrás Equipamentos Pesados S.A. – NUCLEP	Itaguaí	RJ	R\$ 13,10	Carga geral		
		TPN - Terminais Ponta Negra Ltda.	Maricá	RJ	R\$ 5.400,00	Granel Líquido		
		Subsea 7	Niterói	RJ	R\$ 31,67	Carga Geral		
		Terminal para Apoio Offshore - CLARIANT S.A.	Niterói	RJ	R\$ 23,00	Carga Geral		
		DSN EQUIPEMAR	Niterói	RJ	R\$ 6,50	Carga Geral		
		UTC Engenharia	Niterói	RJ	R\$ 22,30	Carga Geral		
		Empresa Brasileira de Reparos Navais S.A. - RENAVE	Niterói	RJ	R\$ 0,01	Carga Geral		
		Control Comércio e Transporte de Cargas	Niterói	RJ	R\$ 2,50	Granel Líquido		
		CAMORIM SERVIÇOS MARÍTIMOS LTDA	Niterói	RJ	R\$ 13,50	Carga Geral		
		PETROBRAS INHAUMA (AQUAPAR CONSULTORIA)	Rio de Janeiro	RJ	R\$ 115,00	Carga Geral		
		Exxonmobil Química Ltda.	Rio de Janeiro	RJ	R\$ 61,47	Granel Líquido		
		Dock Brasil Engenharia e Serviços Ltda.	São Gonçalo	RJ	R\$ 77,61	Carga Geral		
		NFX Combustíveis Marítimos Ltda. - TECMA	São João da Barra	RJ	R\$ 54,06	Granel Líquido		
		Brasil Port Logística Offshore e Estaleiro Naval Ltda	São João da Barra	RJ	R\$ 610,06	Graneis e Carga Geral		
		LLX Açú Operações Portuárias S.A.	São João da Barra	RJ	R\$ 321,34	Granel Líquido, Granel Sólido e Carga Geral		
		TUP - OSX Construção Naval	São João da Barra	RJ	R\$ 606,00	Carga Geral		
NOVOS INVESTIMENTOS EM ARRENDAMENTOS EXISTENTES (Pedidos)	Região sudeste (Qtd 13 R\$8.777,21)	Terminal Portuário de Angra dos Reis S.A. - TPAR	Angra dos Reis	RJ	R\$ 16,75			
		Cia Siderúrgica Nacional - CSN	Itaguaí	RJ	R\$ 2.516,83			
		Sepetiba Tecon S.A.	Itaguaí	RJ	R\$ 646,80			
		Pier Mauá S.A.	Rio de Janeiro	RJ	R\$ 119,41			

**RIO DE  
JANEIRO**

Investimentos no Bloco 2

Qtd 1

R\$ 62,70

TUPS EM ANÁLISE

Qtd 17

R\$ 7.361,62

Novos investimentos em arrendamentos  
existentes

Qtd 4

R\$ 3.299,79

**TOTAL**

**R\$ 10.724,11** (bilhões)



## Pará R\$ 4 bilhões

### 18 novos arrendamentos:

3 no Bloco 1/Fase 1 = R\$1,4 bi

15 no Bloco 1/Fase 2 = R\$1,6 bi

---

R\$ 3,1 bi

### 7 novos TUPs

---

R\$ 621 mi

### 2 renovações de arrendamentos

---

R\$ 223 mi



# ÁREAS PREVISTAS

## Portos



		NOME DO TERMINAL / EMPRESA (RAZÃO SOCIAL) / ARRENDATÁRIO	MUNICÍPIO	UF	INVEST. PREVIST S/ BENEFÍC. EM MILHÕES	TIPO DE CARGA PREVISTA	CAPACIDADE MOV. FUTURA (TON)	PRAZO
BLOCO 1	FASE 1	VDC29	BARCARENA	PA	R\$ 501,06	Grãos	5,10 milh.	25 anos
		OUT01 / OUT02 / OUT03	BELÉM (Outeiro)	PA	R\$ 654,69	Grãos	3,40 milh.	25 anos
		STM01	SANTARÉM	PA	R\$ 335,98	Grãos	5,10 milh.	25 anos
	FASE 2	VDC04	BARCARENA	PA	R\$ 357,60	Alumina, Coque/Carvão	4,41 milh.	25 anos
		STM02	SANTARÉM	PA	R\$ 136,52	Fertilizantes	1,60 milh.	25 anos
		BEL01	BELÉM	PA	R\$ 145,71	Contêineres e carga geral	1,44 milh.	25 anos
		BEL05	BELÉM (Miramar)	PA	R\$ 12,62	Produtos Gasosos	0,07 milh.	25 anos
		BEL06	BELÉM (Miramar)	PA	R\$ 10,98	Produtos Gasosos	0,10 milh.	25 anos
		BEL11	BELÉM (Miramar)	PA	R\$ 12,62	Produtos Gasosos	0,07 milh.	25 anos
		MIR01	BELÉM (Miramar)	PA	R\$ 20,57	GLP	0,07 milh.	25 anos
		BEL09	BELÉM (Miramar)	PA	R\$ 63,76	Diesel, Gasolina, Querosene, LPG	0,53 milh.	25 anos
		VDC12	BARCARENA	PA	R\$ 408,70	Diesel, Biodiesel, Gasolina, Álcool anidro, Álcool hidratado, Querc	3,74 milh.	25 anos
		BEL02/BEL03/BEL07/BEL10	BELÉM (Miramar)	PA	R\$ 117,67	Combustíveis	0,95 milh.	25 anos
		BEL04	BELÉM (Miramar)	PA	R\$ 105,35	Diesel, Gasolina, Querosene	0,94 milh.	25 anos
		BEL08	BELÉM (Miramar)	PA	R\$ 159,46	Diesel, Gasolina, Querosene	0,94 milh.	25 anos
		VDC28	BARCARENA	PA	R\$ 127,92	Diesel, Biodiesel, Gasolina, Álcool anidro, Álcool hidratado, Querc	0,94 milh.	25 anos
		STM04	SANTARÉM	PA	R\$ 10,96	Diesel, Gasolina, Querosene, Etanol	0,07 milh.	25 anos
		STM05	SANTARÉM	PA	R\$ 2,00	Diesel, Gasolina, Querosene, Etanol	0,30 milh.	25 anos
AUTORIZAÇÃO DE TUPS EM 2015	REGIÃO NORTE (21 TUPS EM ANÁLISE -TOTAL R\$789,64 mi)	Companhia Brasileira de Asfalto - Imp	Ananindeua	PA	R\$ 0,70	Grael sólido		
		Saint Gobain do Brasil Produtos Industriais e para C	Belem	PA	R\$ 1,00	Carga Geral		
		Norte Log Ltda.	Belem	PA	R\$ 1,50	Carga Geral		
		Woodhollow Participações Ltda	Itaituba	PA	R\$ 208,59	Grael Sólido Vegetal		
		DISTRIBUIDORA DE PETRÓLEO - DNP (Ipiranga)	Itaituba	PA	R\$ 3,00	Grael Líquido		
		Itaipava S.A.	Itaituba	PA	R\$ 3,72	Grael Sólido e Carga Geral		
		Empresa Brasileira de Portos de Santarém Ltda. - E	Santarém	PA	R\$ 402,74	Grael Líquido		
NOVOS INVESTIMENTOS EM ARRENDAMENTOS EXISTENTES (Pedidos em análise 24 / Investimento 10,8 bi)	Região Norte (Qtd 2 R\$223,44 mi)	Cargill Agrícola S.A.	Santarém	PA	R\$ 155,00			
		Santos Brasil Participações S.A. (controladora da Co	Vila do Conde	PA	R\$ 68,44			

**Pará**

Investimentos no Bloco 1		Fase 1 (Qtd 3)	R\$ 1.491,73	
		Fase 2 (Qtd 15)	R\$ 1.692,44	R\$ 3.184,17
TUPS EM ANÁLISE		Qtd 7		R\$ 621,25
Novos investimentos em arrendamentos existentes		Qtd 2		R\$ 223,44
<b>TOTAL</b>				<b>R\$ 4.028,86</b> (bilhões)



## Pernambuco R\$ 2,3 bilhões

5 novos  
arrendamentos:  
(Bloco 2)  

---

R\$ 2,1 bi

1 novo  
TUP  

---

R\$ 251 mi

1 renovação de  
arrendamento

# ÁREAS PREVISTAS

## Portos



		NOME DO TERMINAL / EMPRESA (RAZÃO SOCIAL) / ARRENDATÁRIO	MUNICÍPIO	UF	INVEST. PREVIST S/ BENEFÍC. EM MILHÕES	TIPO DE CARGA PREVISTA	CAPACIDADE MOV. FUTURA (TON)	PRAZO
BLOCO 2		SUA07	IPOJUCA	PE	R\$ 678,54	Granelis Minerais	12,70 milh.	25 anos
		SUA10	IPOJUCA	PE	R\$ 363,29	Granelis Minerais exceto ferro	3,40 milh.	25 anos
		SUA0X	IPOJUCA	PE	R\$ 45,00	Veículos	0,22 milh	25 anos
		SUA0Y	IPOJUCA	PE	R\$ 40,00	Grãos (Trigo)	0,48 milh.	25 anos
		SUA05	IPOJUCA	PE	R\$ 981,10	Contêineres	10,92 milh	25 anos
AUTORIZAÇÃO DE TUPS EM 2015	REGIÃO NORDESTE (3 TUPS EM ANÁLISE TOTAL R\$1.578,87 mi)	VARD PROMAR S.A.	Ipojuca	PE	R\$ 251,58	Carga Geral		
NOVOS INVESTIMENTOS EM ARRENDAMENTOS EXISTENTES (Pedidos em análise 24 / Investimento	Região Nordeste (Qtd 5 R\$942,37)	Terminais Marítimos de Pernambuco S.A	Suape	PE	R\$ 0,00			

### Pernambuco

Investimentos no Bloco 2	Qtd 5	R\$ 2.107,93
TUPS EM ANÁLISE	Qtd 1	R\$ 251,58
Novos investimentos em arrendamentos existentes	Qtd 1	R\$ 0,00
<b>TOTAL</b>		<b>R\$ 2.359,51</b> (bilhões)





## Espírito Santo R\$ 1,9 bilhão

4 novos TUPs  
R\$ 1,8 bi

1 renovação de  
arrendamento  
R\$ 148 mi

# ÁREAS PREVISTAS

Portos



		NOME DO TERMINAL / EMPRESA (RAZÃO SOCIAL) / ARRENDATÁRIO	MUNICÍPIO	UF	INVEST. PREVIST S/ BENEFÍC. EM MILHÕES	TIPO DE CARGA PREVISTA
AUTORIZAÇÃO DE TUPS EM 2015	REGIÃO SUDESTE (26 TUPS EM ANÁLISE -TOTAL R\$11.927,15 mi)	IMETAME LOGÍSTICA LTDA	Aracruz	ES	R\$ 60,00	Carga Geral
		NUTRIPETRO SA	Aracruz	ES	R\$ 279,20	Carga Geral e Granel Líquido
		C-Port Brasil Logística Offshore Ltda.	Itapemirim	ES	R\$ 1.040,00	Carga Geral
		Itaoca Terminal Marítimo S.A.	Itapemirim	ES	R\$ 442,53	Carga Geral
NOVOS INVESTIMENTOS EM ARRENDAMENTOS EXISTENTES (Pedidos)	Região sudeste (Qtd 13 R\$8.777,21)	Terminal Vila Velha S.A. - TVV	Vitória	ES	R\$ 148,41	

## Espírito Santo

TUPS EM ANÁLISE	Qtd 4	R\$ 1.821,73
Novos investimentos em arrendamentos existentes	Qtd 1	R\$ 148,41
<b><u>TOTAL</u></b>		<b><u>R\$ 1.970,14</u></b> (bilhões)



## Paraná R\$ 1,8 bilhão

6 novos  
arrendamentos  
(Bloco 2)  

---

R\$960 mi

1 novos TUP  

---

R\$ 103 mi

3 renovações de  
arrendamento  

---

R\$ 791 mi

# ÁREAS PREVISTAS

## Portos



		NOME DO TERMINAL / EMPRESA (RAZÃO SOCIAL) / ARRENDATÁRIO	MUNICÍPIO	UF	INVEST. PREVIST S/ BENEFÍC. EM MILHÕES	TIPO DE CARGA PREVISTA	CAPACIDADE MOV. FUTURA (TON)	PRAZO
BLOCO 2		PAR01	PARANAGUÁ/PR	PR	R\$ 120,28	Cargas Gerais (Celulose)	1,3mi	25 anos
		PAR03	PARANAGUÁ/PR	PR	R\$ 186,73	Granéis Minerais	3,8 milh	25 anos
		PAR07	PARANAGUÁ/PR	PR	R\$ 279,42	Grãos	6,30 milh.	25 anos
		PAR09	PARANAGUÁ/PR	PR	R\$ 115,49	Grãos e Açúcar	2,97 milh	25 anos
		PAR08	PARANAGUÁ/PR	PR	R\$ 203,40	Grãos	6,6 milh.	25 anos
		PAR12	PARANAGUÁ/PR	PR	R\$ 54,80	Veículos	0,39 milh	25 anos
AUTORIZAÇÃO DE TUPS EM 2015	REGIÃO SUL (11 TUPS EM ANÁLISE -TOTAL R\$329,79 mi)	Terminal para apoio OffShore - SUBSEA 7	Pontal do Paraná	PR	R\$ 103,00	Carga Geral		
NOVOS INVESTIMENTOS EM ARRENDAMENTOS EXISTENTES (Pedidos	Região Sul (Qtd 4 R\$848,14)	Terminais Portuários Ponta do Félix S.A. - TPPF	Antonina	PR	R\$ 114,18			
		Terminal De Contêineres de Paranaguá S.A. - TCP	Paranaguá	PR	R\$ 543,17			
		Fospar S.A.	Paranaguá	PR	R\$ 133,78			

### Paraná

Investimentos no Bloco 2	Qtd 6	R\$ 960,12
TUPS EM ANÁLISE	Qtd 1	R\$ 103,00
Novos investimentos em arrendamentos existentes	Qtd 3	R\$ 791,13
<b>TOTAL</b>		<b>R\$ 1.854,25 (bilhão)</b>





## Maranhão R\$ 1,6 bilhão

2 novos  
arrendamentos  
(Bloco 2)  

---

R\$541 mi

1 novo TUP  

---

R\$ 780 mi

2 renovações  
de  
arrendamentos  

---

R\$ 298 mi

# ÁREAS PREVISTAS

Portos



		NOME DO TERMINAL / EMPRESA (RAZÃO SOCIAL) / ARRENDATÁRIO	MUNICÍPIO	UF	INVEST. PREVIST S/ BENEFÍC. EM MILHÕES	TIPO DE CARGA PREVISTA	CAPACIDADE MOV. FUTURA (TON)	PRAZO
BLOCO 2		IQJ31	ITAQUI	MA	R\$ 332,95	Granéis Minerais	4,30 milh	25 anos
		IQJ18	ITAQUI	MA	R\$ 208,22	Carga Geral	2,0 milh.	25 anos
AUTORIZAÇÃO DE TUPS EM 2015	REGIÃO NORDESTE (3 TUPS EM ANÁLISE - TOTAL R\$1.578,87 mi)	WPR São Luis Gestão de Portos e Termin	São Luís	MA	R\$ 780,29	Granel Sólido, líquido e carga geral		
NOVOS INVESTIMENTOS EM ARRENDAMENTOS EXISTENTES (Pedidos	Região Nordeste (Qtd 5 R\$942,37)	Terminal Químico de Aratu S.A. - TEQUIN	Itaqui	MA	R\$ 253,19			
		Petróleo Sabbá S.A	Itaqui	MA	R\$ 45,00			

## MARANHÃO

Investimentos no Bloco 2	Qtd 2	R\$ 541,17
TUPS EM ANÁLISE	Qtd 1	R\$ 780,29
Novos investimentos em arrendamentos existentes	Qtd 2	R\$ 298,19
<b><u>TOTAL</u></b>		<b><u>R\$ 1.619,65</u></b> (bilhão)



## Bahia R\$ 1,5 bilhão

1 novo  
arrendamento  
(Bloco 2)  

---

R\$326 mi

1 novo TUP  

---

R\$ 547 mi

2 renovações  
de  
arrendamentos  

---

R\$ 644 mi

# ÁREAS PREVISTAS

Portos



		NOME DO TERMINAL / EMPRESA (RAZÃO SOCIAL) / ARRENDATÁRIO	MUNICÍPIO	UF	INVEST. PREVIST S/ BENEFÍC. EM MILHÕES	TIPO DE CARGA PREVISTA	CAPACIDADE MOV. FUTURA (TON)	PRAZO
	BLOCO 2	ATU12	ARATU	BA	R\$ 326,40	Granéis minerais	2,80 milh.	25 anos
AUTORIZAÇÃO DE TUPS EM 2015	REGIÃO NORDESTE (3 TUPS EM ANÁLISE -TOTAL R\$1.578,87 mi)	Bahia Terminais S.A.	Candeias	BA	R\$ 547,00	Carga Geral e Containerizada		
NOVOS INVESTIMENTOS EM ARRENDAMENTOS EXISTENTES (Pedidos em análise 24 /	Região Nordeste (Qtd 5 R\$942,37)	Vopak Brasil S.A.	Aratu	BA	R\$ 107,18			
		Tecon Salvador S.A.	Salvador	BA	R\$ 537,00			

**Bahia**

Investimentos no Bloco 2	Qtd 1	R\$ 326,40
TUPS EM ANÁLISE	Qtd 1	R\$ 547,00
Novos investimentos em arrendamentos	Qtd 2	R\$ 644,18
<b><u>TOTAL</u></b>		<b><u>R\$ 1.517,58</u></b> (bilhão)





**Amazonas**  
**R\$ 983 milhões**

**1 novo  
arrendamento  
(Bloco 2)**  

---

**R\$890 mi**

**8 novos TUPs**  

---

**R\$ 93 mi**

# ÁREAS PREVISTAS

Portos



		NOME DO TERMINAL / EMPRESA (RAZÃO SOCIAL) / ARRENDATÁRIO	MUNICÍPIO	UF	INVEST. PREVIST S/ BENEFÍC. EM MILHÕES	TIPO DE CARGA PREVISTA	CAPACIDADE MOV. FUTURA (TON)	PRAZO
AUTORIZAÇÃO DE TUPS EM 2015	BLOCO 2	MAO01	MANAUS	AM	R\$ 890,89	Contêineres	7,92 milh	25 anos
	REGIÃO NORTE (21 TUPS EM ANÁLISE - TOTAL R\$789,64 mi)	PETROBRAS DISTRIBUIDORA - BEMAR III - TEMAN	Manaus	AM	R\$ 57,56	Granel líquido		
		Ponta Negra Administração e Empreendimentos Imobiliários Lt	Manaus	AM	R\$ 1,86	Carga Geral		
		TRANSAL - Transportadora Ale Ltda.	Manaus	AM	R\$ 3,50	Granel Sólido e Carga Geral		
		Itaipava S.A.	Manaus	AM	R\$ 3,11	Granel Sólido e Carga Geral		
		ITACAL - Itacoatiara Calcários Ltda.	Manaus	AM	R\$ 2,50	Granel Sólido, Carga Geral e Carga Containerizada		
		Rio Amazonas Terminais Ltda.	Manaus	AM	R\$ 6,00	Granel Sólido e Carga Geral		
		Saint-Gobain do Brasil Produtos Industriais e para Construção L	Manaus	AM	R\$ 18,08	Carga Geral		
		J.A. Leite Navegação Ltda.	Manaus	AM	R\$ 0,48	Carga Geral		

**AMAZONAS**

Investimentos no Bloco 2	Qtd 1	R\$ 890,89	
TUPS EM ANÁLISE	Qtd 8	R\$ 93,09	
<b>TOTAL</b>		<b>R\$ 983,98</b>	(milhões)



## Santa Catarina R\$ 360 milhões

1 novo  
arrendamento  
(Bloco 2)  

---

R\$200 mi

2 novos  
TUPs  

---

R\$ 103 mi

1 renovação de  
arrendamentos  

---

R\$ 57 mi

# ÁREAS PREVISTAS

Portos



		NOME DO TERMINAL / EMPRESA (RAZÃO SOCIAL) / ARRENDATÁRIO	MUNICÍPIO	UF	INVEST. PREVIST S/ BENEFÍC. EM MILHÕES	TIPO DE CARGA PREVISTA	CAPACIDADE MOV. FUTURA (TON)	PRAZO
BLOCO 2		SFSXX	São Francisco do Sul	SC	R\$ 200,00	Carga Geral	3,0 milh.	25 anos
AUTORIZAÇÃO DE TUPS EM 2015	REGIÃO SUL (11 TUPS EM ANÁLISE -TOTAL R\$329,79 mi)	Barra do Rio Terminal Portuário S/A	Itajaí	SC	R\$ 97,30	Granel Sólido		
		Trocadelro Portos e Logística Ltda.	Itajaí	SC	R\$ 6,06	Granel Líquido e Gasoso, Containerizada e Carga Geral		
NOVOS INVESTIMENTOS EM ARRENDAMENTOS EXISTENTES (Pedidos)	Região Sul (Qtd 4 R\$848,14)	APM Terminals Itajaí S.A.	Itajaí	SC	R\$ 57,00			

## Santa Catarina

Investimentos no Bloco 2	Qtd 1	R\$ 200,00	
TUPS EM ANÁLISE	Qtd 2	R\$ 103,36	
Novos investimentos em arrendamentos existentes	Qtd 1	R\$ 57,00	
<b><u>TOTAL</u></b>		<b><u>R\$ 360,36</u></b>	(milhões)





**Rio Grande do Sul**  
**R\$ 123 milhões**

8 novos TUPs  
R\$ 123 mi

# ÁREAS PREVISTAS

Portos



		NOME DO TERMINAL / EMPRESA (RAZÃO SOCIAL) / ARRENDATÁRIO	MUNICÍPIO	UF	INVEST. PREVIST S/ BENEFÍC. EM MILHÕES	TIPO DE CARGA PREVISTA
AUTORIZAÇÃO DE TUPS EM 2015	REGIÃO SUL (11 TUPS EM ANÁLISE - TOTAL R\$329,79 mi)	Nidera Sementes LTDA.	Canoas	RS	R\$ 61,92	Granel Sólido
		IESA Óleo & Gás S.A.	Charqueadas	RS	R\$ 3,84	Carga Geral
		METASA ÓLEO E GÁS LTDA	Charqueadas	RS	R\$ 0,67	Carga Geral
		Camera Agroalimento S.A.	Estrela	RS	R\$ 6,63	Granel Sólido e Granel Líquido
		CIA. DE CIMENTOS DO BRASIL – CIMBAGE	Nova Santa Rita	RS	R\$ 3,50	Granel Sólido
		YARA FERTILIZANTES	Porto Alegre	RS	R\$ 35,00	Granel Sólido
		LUDEMAX S.A.	Porto Alegre	RS	R\$ 4,90	Granel Sólido
		TERMASA TUP - LUIZ FOGLIATTO - FILIAL TAQUARI	Taquari	RS	R\$ 6,97	Granel Sólido

Rio Grande do Sul

TUPS EM ANÁLISE

Qtd 8

TOTAL

R\$ 123,43

(milhões)



**Amapá**  
**R\$ 48,5 milhões**

**1 novo  
arrendamento  
(Bloco 2)**  

---

**R\$ 47,42mi**

**1 novo TUP**  

---

**R\$ 1,15 mi**

# ÁREAS PREVISTAS

Portos



		NOME DO TERMINAL / EMPRESA (RAZÃO SOCIAL) / ARRENDATÁRIO	MUNICÍPIO	UF	INVEST. PREVIST S/ BENEFÍC. EM MILHÕES	TIPO DE CARGA PREVISTA	CAPACIDADE MOV. FUTURA (TON)	PRAZO
	BLOCO 2	MCP01	Santana	AP	R\$ 47,42	Carga Geral – Produtos Florestais	0,91 milh.	25 anos
AUTORIZAÇÃO DE TUPS EM 2015	REGIÃO NORTE (21 TUPS EM ANÁLISE - TOTAL R\$789,64 mi)	Itaipava S.A.	Santana	AP	R\$ 1,15	Carga Geral		

**AMAPÁ**

Investimentos no Bloco 2	Qtd 1	R\$ 47,42	
TUPS EM ANÁLISE	Qtd 1	R\$ 1,15	
<b><u>TOTAL</u></b>		<b><u>R\$ 48,57</u></b>	(milhões)





**Rondônia**  
**R\$ 43,5 milhões**

**3 novos TUPs**  

---

**R\$ 43,5 mi**

# ÁREAS PREVISTAS

Portos



AUTORIZAÇÃO DE TUPS EM 2015	REGIÃO NORTE (21 TUPS EM ANÁLISE -TOTAL R\$789,64 mi)	NOME DO TERMINAL / EMPRESA (RAZÃO SOCIAL) / ARRENDATÁRIO	MUNICÍPIO	UF	INVEST. PREVIST S/ BENEFÍC. EM MILHÕES	TIPO DE CARGA PREVISTA
		Ipiranga Produtos de Petróleo S.A.	Porto Velho	RO	R\$ 28,49	Granel Líquido
		PDVSA Brasil Combustíveis e Lubrificantes Ltda.	Porto Velho	RO	R\$ 9,50	Granel Líquido
		ATEMS - PORTO VELHO - TUP Terminal Atem PVH	Porto Velho	RO	R\$ 5,52	Granel Líquido

Rondônia

TUPS EM ANÁLISE

Qtd 3

TOTAL

R\$ 43,51

(milhões)



**Acre**  
**R\$ 30,6 milhões**

**2 novos TUPs**  

---

**R\$ 30,64 mi**

# ÁREAS PREVISTAS

Portos



AUTORIZAÇÃO DE TUPS EM 2015	REGIÃO NORTE (21 TUPS EM ANÁLISE - TOTAL R\$789,64 mi)	NOME DO TERMINAL / EMPRESA (RAZÃO SOCIAL) / ARRENDATÁRIO	MUNICÍPIO	UF	INVEST. PREVIST S/ BENEFÍC. EM MILHÕES	TIPO DE CARGA PREVISTA
		Petrobrás Distribuidora S.A - BASUL II	Cruzeiro do Sul	AC	R\$ 30,29	Granel Líquido
		Atem's Distribuidora de Petróleo S.A.	Cruzeiro do Sul	AC	R\$ 0,35	Granel Líquido

**ACRE**

TUPS EM ANÁLISE

Qtd 2

**TOTAL**

**R\$ 30,64**

(milhões)



**Mato Grosso do Sul**  
**R\$ 30 milhões**

**1 novo TUP**  

---

**R\$ 30 mi**



# ÁREAS PREVISTAS

Portos



AUTORIZAÇÃO DE TUPS EM 2015	REGIÃO CENTRO-OESTE (2 TUPS EM ANÁLISE - TOTAL R\$36,53 mi)	NOME DO TERMINAL / EMPRESA (RAZÃO SOCIAL) / ARRENDATÁRIO	MUNICÍPIO	UF	INVEST. PREVIST S/ BENEFÍC. EM MILHÕES	TIPO DE CARGA PREVISTA
		ELDORADO CELULOSE E PAPEL S.A - TUP Porto Eldorado	Três Lagoas	MS	R\$ 30,00	Carga Geral

Mato Grosso do  
Sul

TUPS EM ANÁLISE

Qtd 1

TOTAL

R\$ 30,00

(milhões)



**Goiás**  
**R\$ 6,5 milhões**

**1 novo TUP**  

---

**R\$ 6,5 mi**

# ÁREAS PREVISTAS

Portos



		NOME DO TERMINAL / EMPRESA (RAZÃO SOCIAL) / ARRENDATÁRIO	MUNICÍPIO	UF	INVEST. PREVIST S/ BENEFÍC. EM MILHÕES	TIPO DE CARGA PREVISTA
AUTORIZAÇÃO DE TUPS EM 2015	REGIAO CENTRO- OESTE (2 TUPS EM ANÁLISE -TOTAL R\$36,53 mi)	ADM Armazéns Gerais Ltda.	São Simão	GO	R\$ 6,53	Granel Sólido

Goiás

TUPS EM ANÁLISE

Qtd 1

TOTAL

R\$ 6,53

(milhões)



# OS PORTOS E O CENÁRIO ECONÔMICO



- \* Confio numa resposta positiva do setor portuário ao Programa de Investimentos em Logística.**
- \* A expansão da atividade portuária é essencial para a retomada do crescimento, após os ajustes econômicos.**
- \* Pelos portos brasileiros passam hoje 95% da nossa corrente de comércio (exportações e importações).**
- \* A parceria com o setor privado agrega investimentos necessários à modernização e eficiência das operações portuárias, baixando o custo Brasil.**
- \* O poder público faz sua parte acelerando autorizações de novos empreendimentos.**



# Muito obrigado!

**Edinho Araújo**  
**Ministro-Chefe da Secretaria de Portos**

