



**Fundadores:**



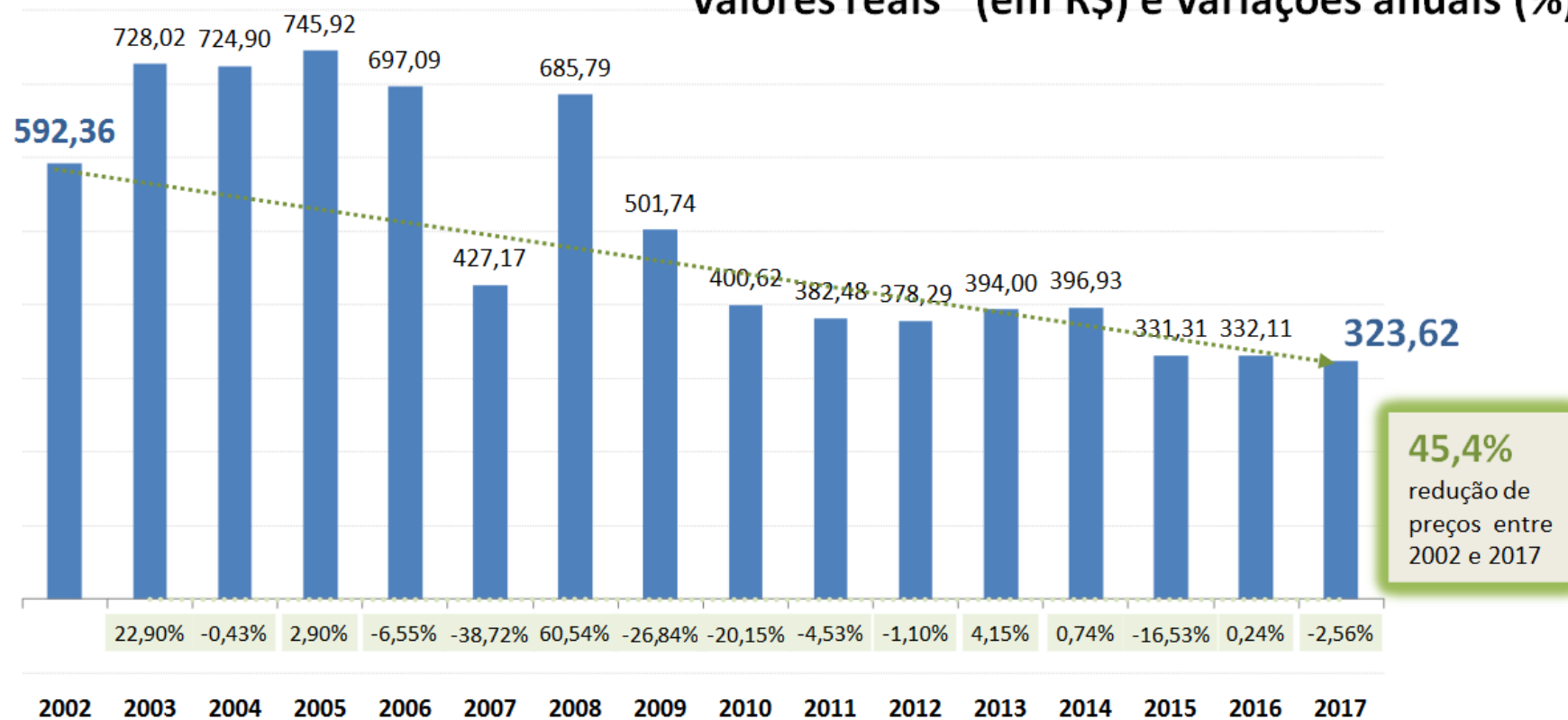
**Associados:**



# Últimos dados de preços divulgados

## ANAC

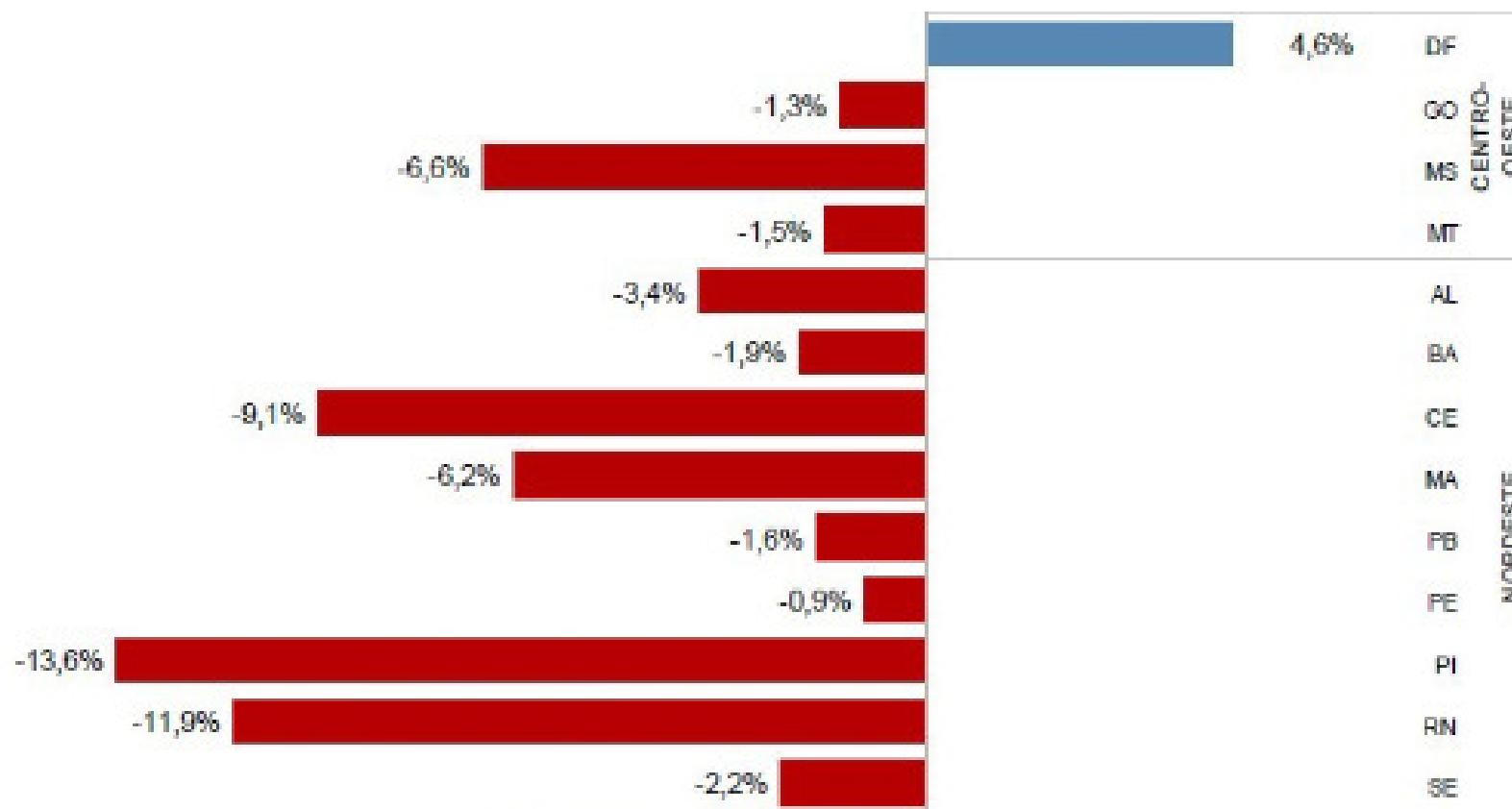
### Tarifa média doméstica no 1º Semestre- Brasil Valores reais\* (em R\$) e variações anuais (%)



\* Valores em atualizados pelo IPCA a junho de 2017

# Últimos dados de preços divulgados

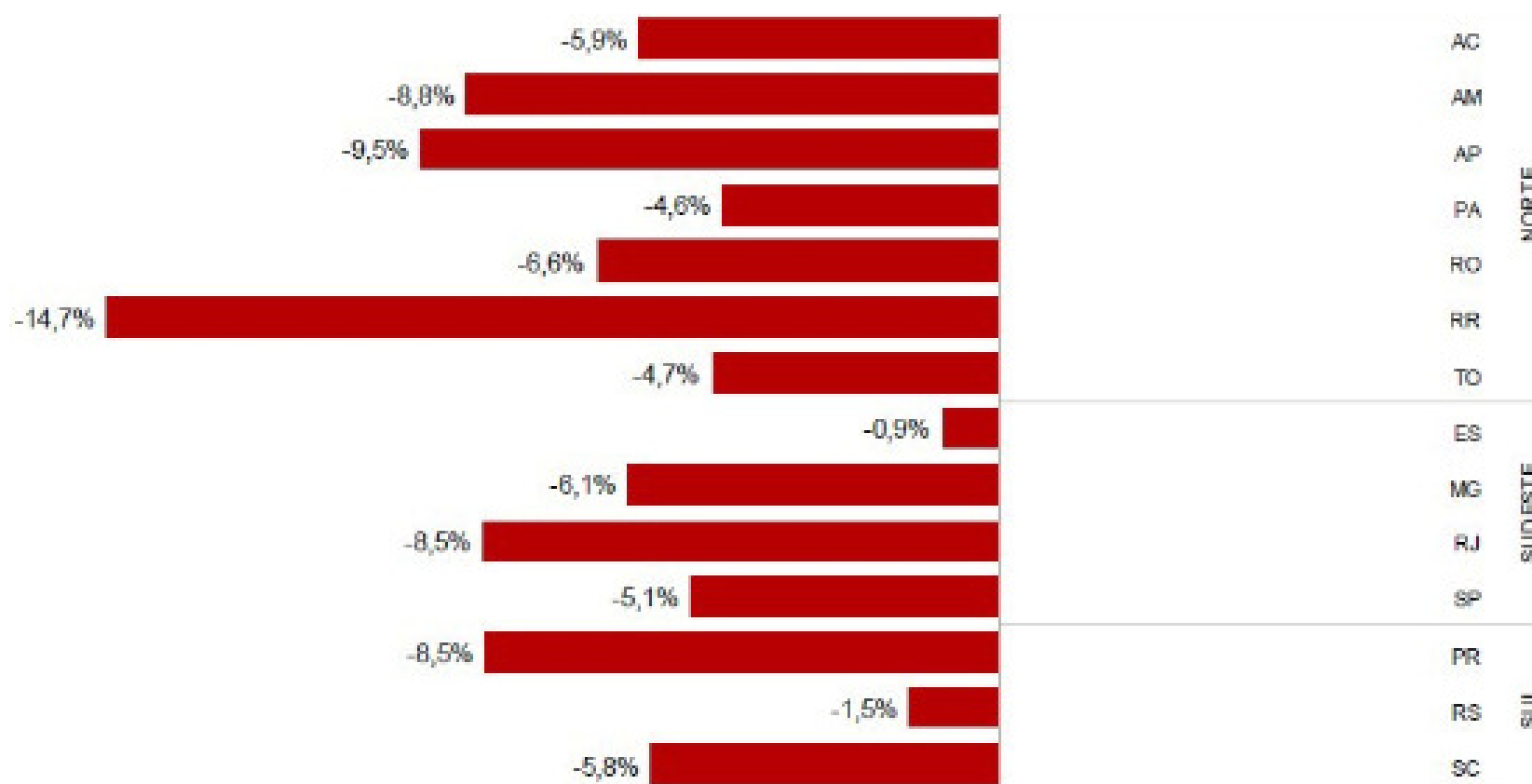
## Variação do Yield Tarifa Aérea Médio Doméstico Real por UF Todas as linhas aéreas - 2017/2016



Fonte: ANAC/SAS/GEAC/GTEC

# Últimos dados de preços divulgados

Variação do Yield Tarifa Aérea Médio Doméstico Real por UF  
Todas as linhas aéreas - 2017/2016



Fonte: ANAC/SAS/GEAC/GTEC

# Últimos dados de preços divulgados

## ANAC

Percentual de passagens vendidas por menos de R\$ 300 em cada estado

<b>Centro-Oeste:</b>	<b>Nordeste:</b>	<b>Norte:</b>	<b>Sudeste:</b>	<b>Sul:</b>
<b>DF</b> 64,4%	<b>AL</b> 31,4%	<b>AC</b> 34,8%	<b>ES</b> 71,3%	<b>PR</b> 63,6%
<b>GO</b> 53,4%	<b>BA</b> 55,8%	<b>AM</b> 38,5%	<b>MG</b> 64%	<b>RS</b> 62,2%
<b>MS</b> 55,3%	<b>CE</b> 41,4%	<b>AP</b> 67,8%	<b>RJ</b> 67,7%	<b>SC</b> 67,4%
<b>MT</b> 42,6%	<b>MA</b> 50,6%	<b>PA</b> 54,7%	<b>SP</b> 60,2%	
	<b>PB</b> 23,3%	<b>RO</b> 20,3%		
	<b>PE</b> 44,8%	<b>RR</b> 23,4%		
	<b>PI</b> 37,4%	<b>TO</b> 54,5%		
	<b>RN</b> 33%			
	<b>SE</b> 50,1%			

No 1º semestre de 2017:

- ✓ 10,2% das passagens foram vendidas por menos de R\$ 100;
- ✓ 58,2% das passagens foram vendidas por menos de R\$ 300;
- ✓ 0,4% das passagens vendidas corresponderam a valores superiores a R\$ 1.500.

# Linha do tempo novas regras

**ANAC** inicia reuniões e consulta pública sobre o tema. Debate o assunto com diversos atores, como órgãos de defesa do consumidor, companhias, entre outros

**13 dez:** ANAC aprova mudanças

**13/03:** Justiça Federal de São Paulo concede liminar e suspende a mudança

**14/03:** Data prevista para entrar em vigor

**28/04:** Justiça derruba liminar e aéreas podem iniciar novas tarifas

**01/06:** **AZUL** inicia venda de nova tarifa

**20/06:** **GOL** inicia venda de nova tarifa

**24/06:** **LATAM** inicia venda de nova tarifa

2014

2015

2016

2017

# Efeito das mudanças nas companhias

## AZUL

Rota	Valor Julho/2016 – R\$	Valor Julho/2017 – R\$	Variação (%)
Brasília-Recife	814,64	501,98	-38,40
Campinas-Natal	673,60	406,04	-39,70
Campinas-Manaus	923,66	714,93	-22,60
Campinas-Porto Seguro	600,81	357,53	-40,50
Campinas-Maceió	558,50	441,92	-20,90

# Efeito das mudanças nas companhias

## GOL

Rota	Tarifa Programada 21 jun – 11 set/2016 – R\$	Tarifa Light 21 jun – 11 set/2017 – R\$	Variação (%)
Congonhas-Santos Dumont	316,88	296,41	-6,50
Congonhas-Recife	423,51	373,05	-11,90
Congonhas-Salvador	374,55	333,35	-11,00
Brasília-Santos Dumont	393,64	358,06	-9,00
Guarulhos-Salvador	332,16	285,66	-14,00
Guarulhos-Santos Dumont	231,77	209,83	-9,50
Guarulhos-Recife	375,34	314,61	-16,20
Galeão-Salvador	303,92	211,59	-30,40



# Efeito das mudanças nas companhias

## LATAM

Rota	Tarifa Média Agosto/2016 – R\$	Tarifa Média Agosto/2017 – R\$	Variação (%)
Brasília-Recife	379,00	253,00	-33,00
Guarulhos-São Luís	487,00	384,00	-21,00
Porto Seguro-Confins	334,00	233,00	-30,00
Brasília-Galeão	301,00	203,00	-32,00
Galeão-São Luís	476,00	378,00	-20,00
Galeão-Foz do Iguaçu	373,00	284,00	-24,00
Congonhas-Palmas	337,00	265,00	-21,00
Galeão-Recife	340,00	256,00	-25,00

# Efeito das mudanças nas companhias



Parcela dos passageiros que viajaram **sem bagagem** despachada

- 60% **AZUL**
- 65% **GOL**
- 63% **LATAM**
- **AVIANCA** iniciou em 25/09 oferta de tarifas no novo modelo

Dados da GOL:

- Houve **aumento de 50% no volume de viajantes que não despacham bagagem**, em relação ao mesmo período do ano passado, ou 1 milhão de bilhetes já vendidos com a nova tarifa.

Dados LATAM:

- Mais de **900 mil passageiros já voaram com tarifas mais baixas.**

# Primeiras conclusões



## Janeiro a junho/2017

- O dado divulgado pela ANAC da tarifa média doméstica de R\$323,62 no primeiro semestre de 2017, **a mais baixa desde 2002**

## Julho a setembro/2017

- Os **dados preliminares** reportados pelas nossas associadas **registram uma queda entre 7 e 30%**, dependendo do trecho, das tarifas pós implantação da compra do bilhete sem bagagem

## Setembro/2017

- IBGE acaba de divulgar o IPCA-15 registrando **queda de 12,99%** no preço dos bilhetes no acumulado do ano (até 15/set).

## **PRS 55/2015:**

Fixa teto de **12% para ICMS sobre o combustível de aviação**

Autor: Senador Randolfe Rodrigues - Rede/AP

## **PLS 258/2016:**

Comissão Especial, que institui o **Código Brasileiro de Aeronáutica**.

Relator: Senador José Maranhão – PMDB/PB

## **PL 8456/2017:**


Comissão Especial, que trata da **reoneração da folha de pagamentos**.

Autor: Poder Executivo




## Nossos canais


 (11) 2369-6007 / (61) 3225-5215

 [abear@abear.com.br](mailto:abear@abear.com.br)

 [abear.com.br](http://abear.com.br) / [agenciaabear.com.br](http://agenciaabear.com.br)

 [facebook.com/abear.br](https://facebook.com/abear.br)

 [@abear\\_br](https://twitter.com/abear_br)

 [linkedin.com/company/abear](https://linkedin.com/company/abear)