

Audiência Comissão de Ciência, Tecnologia, Inovação e Informática Senado Federal

FINEP - Apoio a projetos de C,T&I

26/05/2026



MINISTÉRIO DA
CIÊNCIA, TECNOLOGIA
E INOVAÇÃO



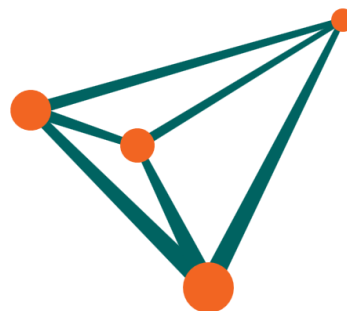
Finep



MINISTÉRIO DA
CIÊNCIA, TECNOLOGIA
E INOVAÇÃO



Somos uma
empresa pública
criada em 1967,
vinculada ao MCTI



Nossos financiamentos
têm origem no FNDCT, o
principal fundo público de
financiamento à C,T&I no
Brasil

Nossa missão é “Promover o
desenvolvimento econômico e
social do Brasil por meio do
fomento público a Ciência,
Tecnologia e Inovação”

A Finep atua de forma coordenada com
as diretrizes do Governo Federal,
integrando suas ações às política
governamentais
e a Política Industrial

Finep

Quem apoiamos?

Empresas, universidades, ICTs, cooperativas e outras instituições públicas ou privadas.

Como apoiamos?

Concessão de recursos **reembolsáveis** e **não-reembolsáveis**.

O que apoiamos?

Todas as etapas do **desenvolvimento** científico e tecnológico, da **pesquisa básica** a projetos de **inovação** em produtos, processos e serviços que enfrentem **desafios tecnológicos** e promovam avanços reais, ao menos no nível da empresa.

Instrumentos	Público-Alvo	Modalidade
Crédito	Empresa e cooperativa	Direto / Inovacred
Subvenção	Empresa	Direto, Tecnova e Centelha
Investimento	Empresa	Via FIPs
Não reembolsável	ICTs	Direto

Finep

A **Finep** atua de forma coordenada com as diretrizes do Governo Federal, integrando suas ações às **políticas governamentais** e à **Política Industrial**.



Missão 1

Cadeias agroindustriais

Missão 2

Complexo econômico industrial da saúde

Missão 3

Infraestrutura e mobilidade

Missão 4

Transformação digital da indústria

Missão 5

Bioeconomia e transição energética

Missão 6

Soberania e defesa nacionais

Inovação como elemento central da agenda de desenvolvimento econômico e bem-estar social

O investimento em inovação:



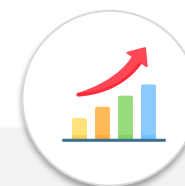
Aumenta a produtividade e competitividade industrial




Gera empregos de alta qualificação



Fortalece fornecedores locais



Incrementa o valor adicionado no País

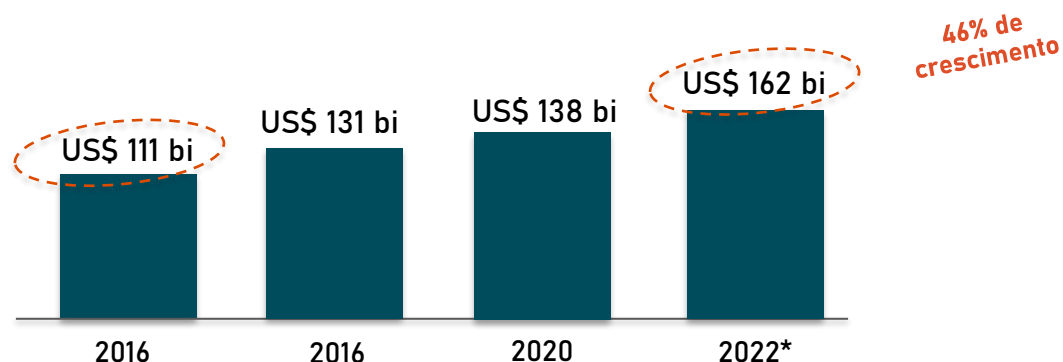


Cria novos mercados no Brasil e no mundo

Contexto Internacional:

Retomada das políticas industriais e de inovação, e forte crescimento no apoio público à P,D&I

Evolução no apoio governamental ao P&D empresarial nos países da OCDE – Dados em bilhões de USD constantes



Fonte: baseado em OCDE 2025

*último dado disponível

ESTRATÉGIA DE ATUAÇÃO DA FINEP



1) Elevar o patamar de investimentos em P,D&I, com ampliação da base de empresas inovadoras.



2) Fomentar projetos estruturantes que reforcem a soberania e a autonomia tecnológicas do Brasil, fortaleçam as cadeias produtivas e seus fornecedores no País.



3) Direcionar investimentos para áreas e tecnologias estratégicas, alinhadas à Nova Indústria Brasil e demais políticas, a exemplo de saúde, inteligência artificial e transição energética.



4) Promover a recuperação, expansão e consolidação do Sistema Nacional de Ciência, Tecnologia e Inovação. Elevar a infraestrutura científica e tecnológica



5) Estimular projetos colaborativos e de maior ambição tecnológica, com maior cooperação entre atores, como ICTs e empresas, e inserção de mestres e doutores no setor produtivo.



6) Ampliar o apoio a projetos nas regiões Norte, Nordeste e Centro-Oeste, de modo a diminuir as disparidades regionais

FINEP: CRESCIMENTO PARA FORTALECIMENTO DA INOVAÇÃO DO PAÍS

O crescimento da atuação da Finep é resultado direto da atuação do Governo e da prioridade da agenda de C,T&I no País:



Lei nº 14.577/23: Suplementa o orçamento do FNDCT e encerra, pela primeira vez desde 2014, seu contingenciamento



Lei nº 14.554/23: Estabelece a TR como taxa de juros



Lei nº 15.184/25: Permite o uso do superávit acumulado no fundo para crédito, ampliando o financiamento às empresas



Julgamento da inconstitucionalidade da CIDE: Vitória no STF garantiu continuidade de recursos ao FNDCT

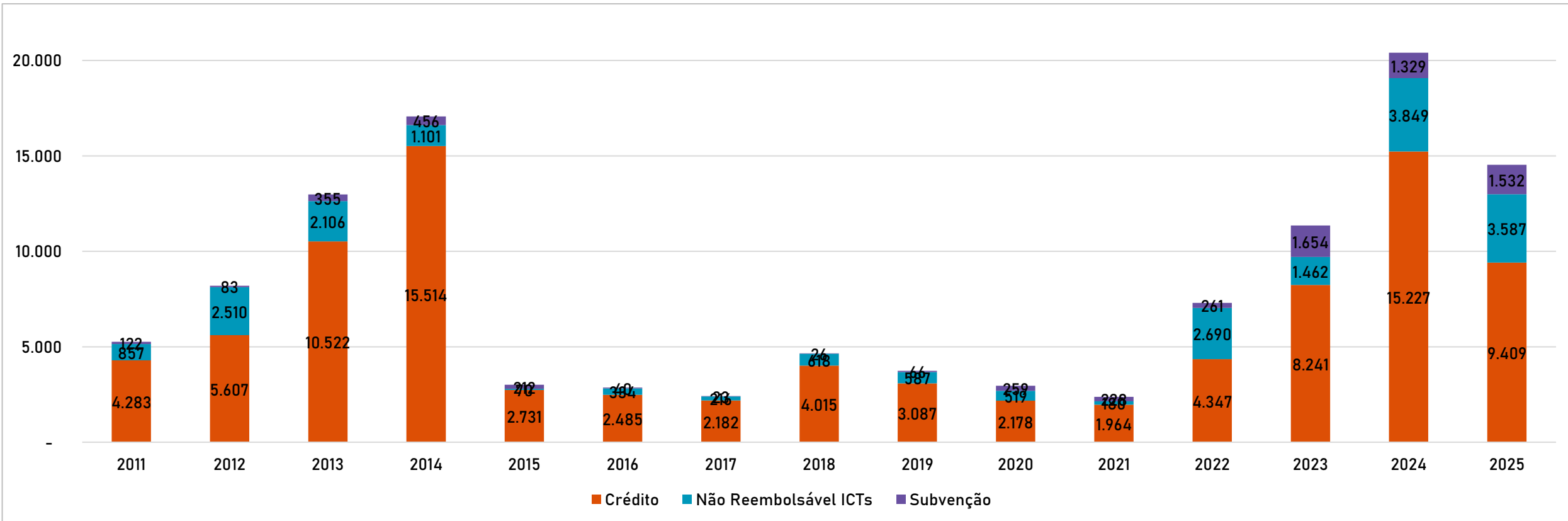


MINISTÉRIO DA
CIÊNCIA, TECNOLOGIA
E INOVAÇÃO



EVOLUÇÃO DO APOIO DA FINEP

Evolução do valor contratado – milhões de R\$ - Dados corrigidos pelo IPCA



Período 2023-2025:

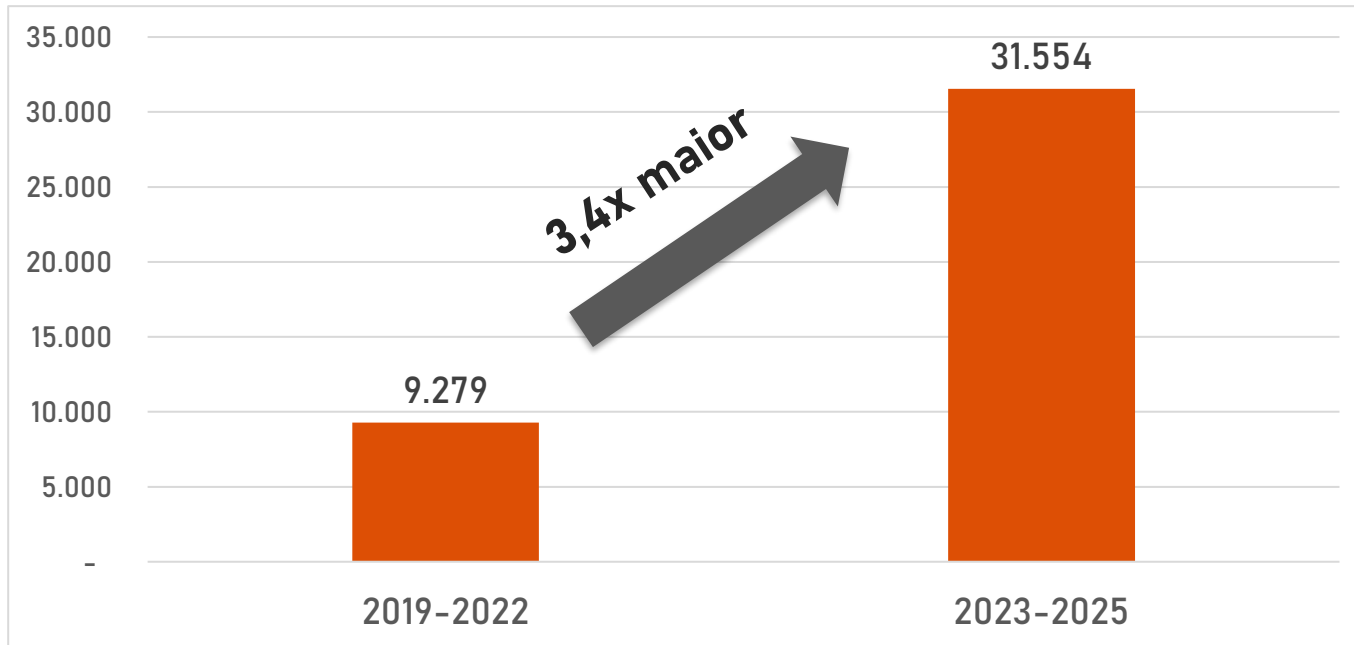
+ R\$ 45 bilhões contratados (*crescimento de 235% em relação a 2019-22*)

+ 5.300 projetos de P,D&I contratados (*crescimento de 85% em relação a 2019-22*)

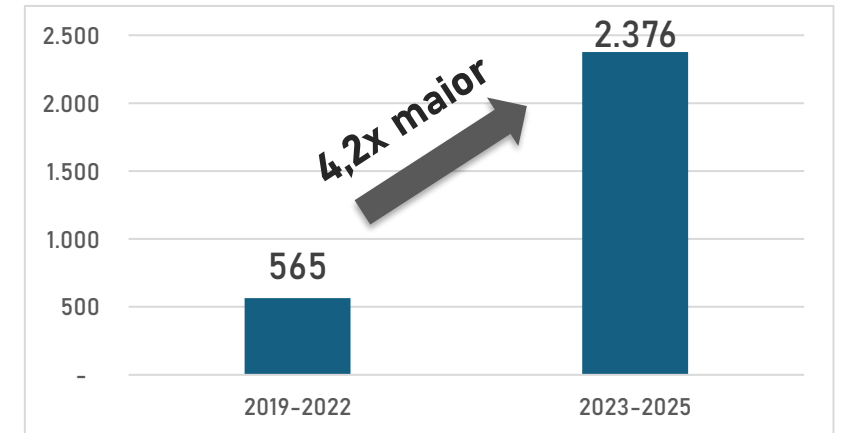
Em linha com as melhores práticas internacionais, a Finep retoma o patamar de financiamento à P,D&I

EVOLUÇÃO DO CRÉDITO

Valores Contratados* – Crédito (R\$ MM)



Número de projetos contratados – Crédito (R\$ MM)

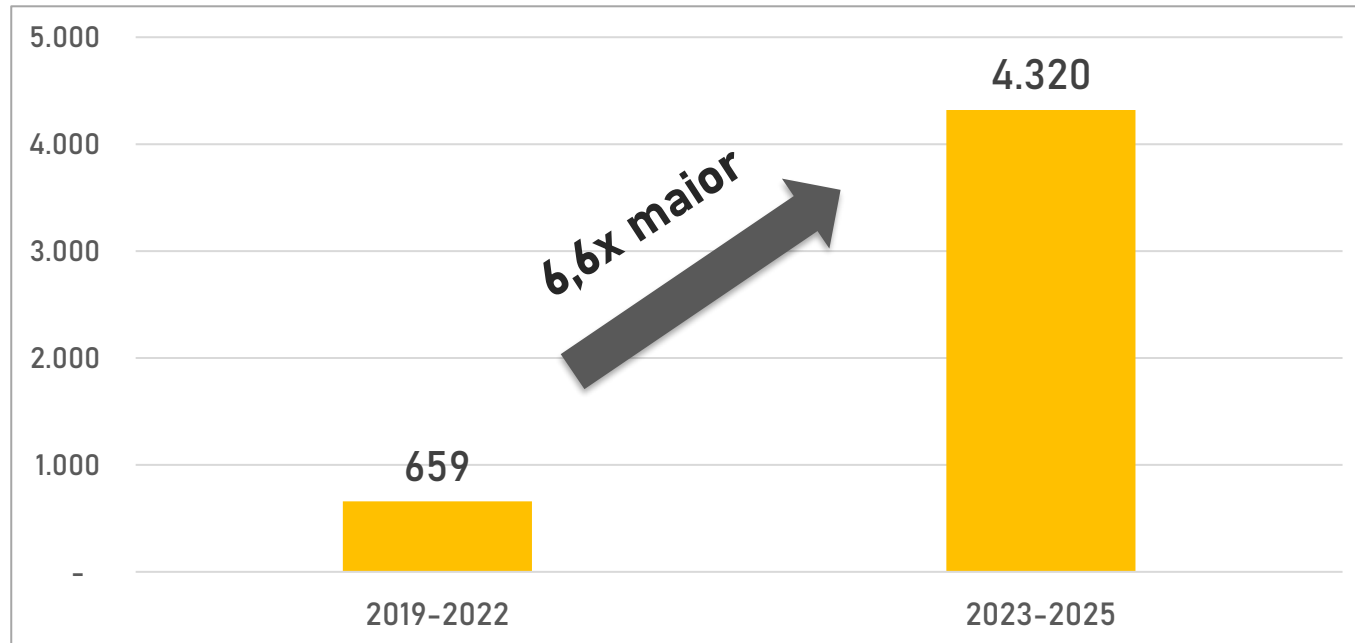


- + R\$ 31,5 bilhões financiados (2023-2025)
- + 2.370 projetos de crédito contratados (2023-2025)
- + 2.100 diferentes empresas contempladas com crédito
- + 87% das empresas são MPMEs

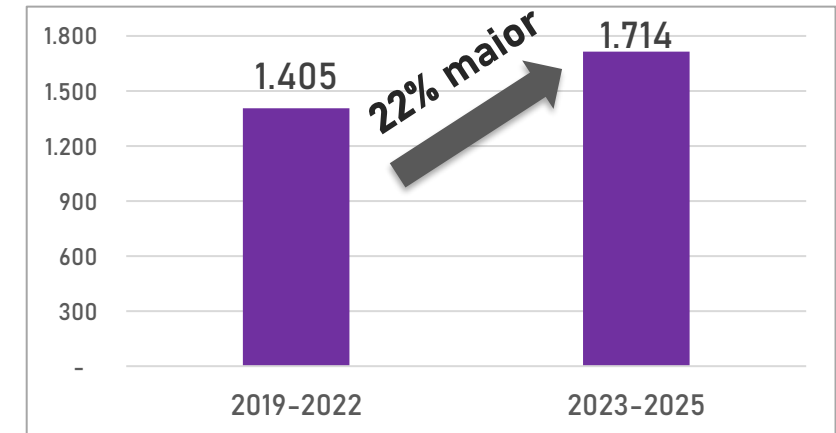
* Valores correntes

EVOLUÇÃO DA SUBVENÇÃO ECONÔMICA

Valores Contratados* – Subvenção Econômica (R\$ MM)



Número de projetos contratados – Subvenção Econômica (R\$ MM)

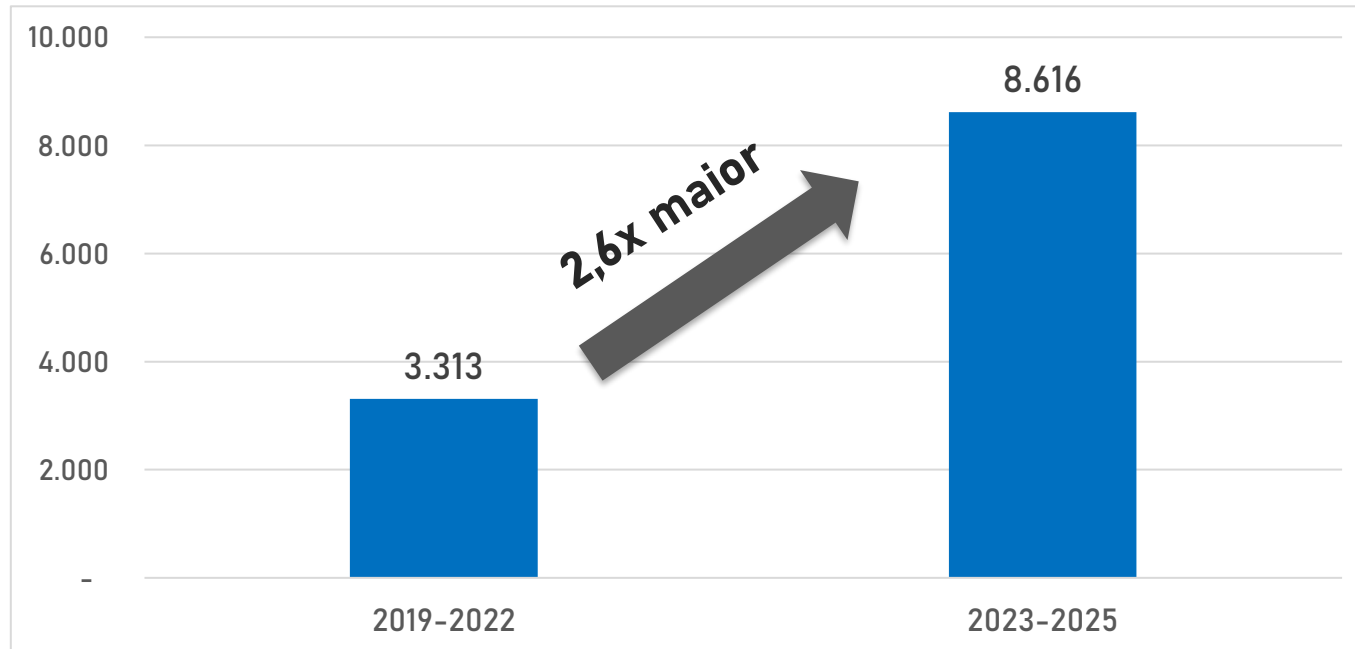


- + R\$ 4,3 bilhões contratados (2023-25)
- + 1.710 projetos contratados
- + 1.500 diferentes empresas contempladas com subvenção
- + 90% das empresas são MPMEs

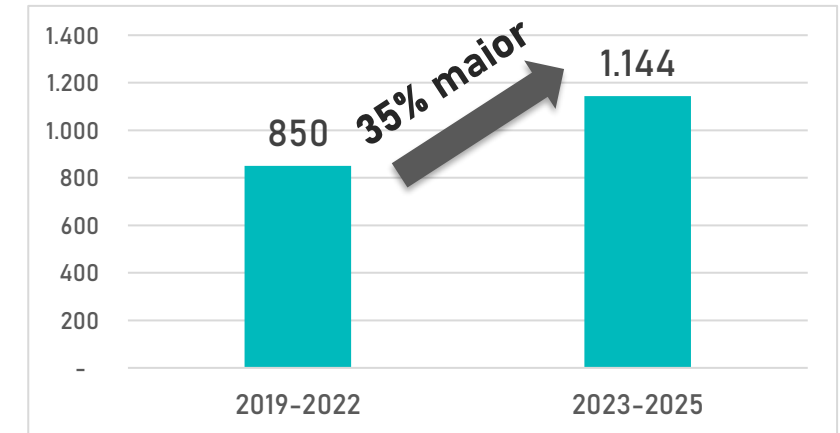
* Valores correntes

EVOLUÇÃO DO NÃO-REEMBOLSÁVEL PARA ICTs

Valores Contratados* – Não-Reembolsável ICTs (R\$ MM)



Número de projetos contratados – Não-Reembolsável ICTs (R\$ MM)



+ R\$ 8,6 bilhões contratados (2023-25)

+ 1.140 projetos contratados

+ 370 diferentes ICTs contempladas

* Valores correntes

RETOMADA DO INVESTIMENTO EM PARTICIPAÇÃO ACIONÁRIA

- Desde 2018 não havia a seleção de novos Fundos de investimento pela Finep
- Retomada do investimento em FIPs para capitalização de startups e demais MPMEs inovadoras
- **R\$ 460 MM** em recursos para Investimentos, que alavancam R\$ 2 bilhões de investimento via FIPs

FIP Criatec 4 ASG

Capital FNDCT: R\$ 40MM

Parceria:  **BNDES**

FIP Govtech

Capital FNDCT: R\$ 40MM

FIP Nordeste Capital Semente

Capital FNDCT: R\$ 40MM

Parceria:  Banco do Nordeste  **SEBRAE**

FIP CEI da Saúde

Capital FNDCT: R\$ 60MM

Parceria:  **BNDES**  **INSTITUTO BUTANTAN**
A serviço da vida

FIP Transição Energética e Desc.

Capital FNDCT: R\$ 60MM

Parceria:  **PETROBRAS**  **BNDES**

FIP Sustentabilidade e Biodiversidade

Capital FNDCT: R\$ 60MM

FIP Inteligência Artificial*

Capital FNDCT: R\$ 80MM

FIP Startup Conexões*

Capital FNDCT: R\$ 80MM

* Edital previsto para 2026

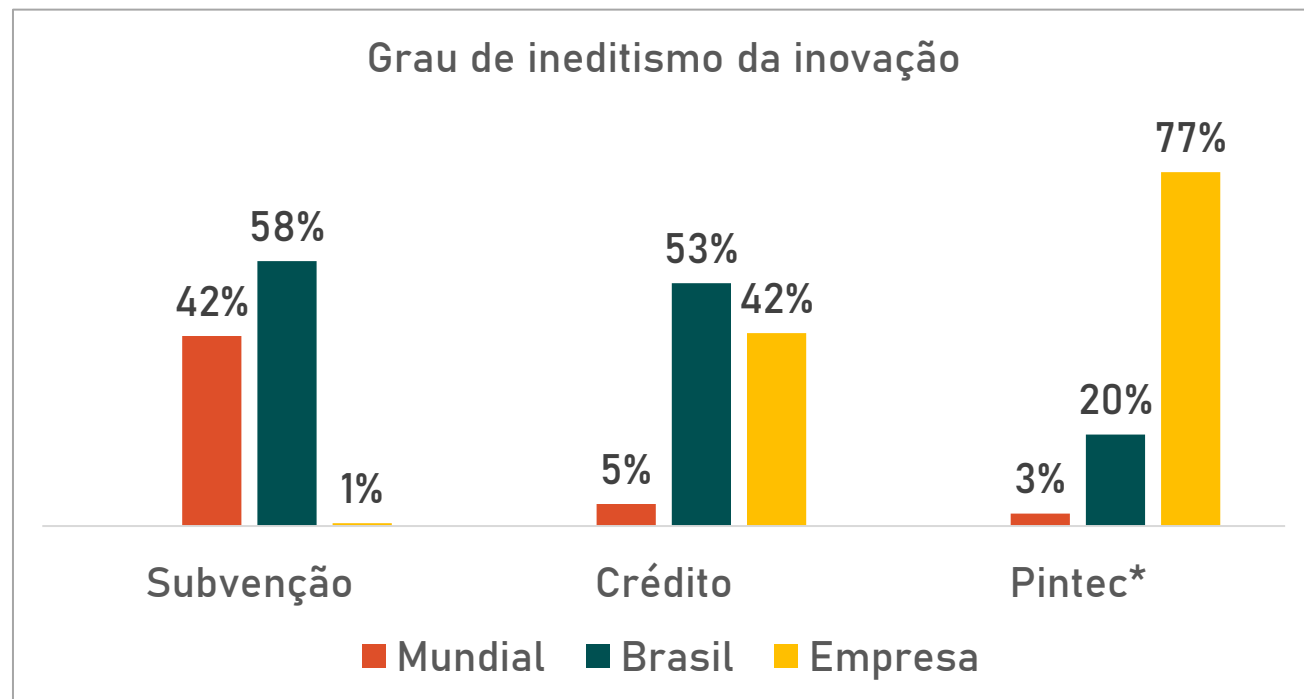
CRESCIMENTO COM RIGOR TÉCNICO E COM ELEVADO PERFIL DE INOVAÇÃO NA CARTEIRA

Elevado rigor técnico para a seleção dos projetos mais inovadores e relevantes para a sociedade:

- Crédito Direto Finep: **58%** dos projetos aprovados são tecnologias inéditas para o Brasil ou Mundo
- Subvenção Econômica Finep: **99%** dos projetos aprovados são tecnologias inéditas para o Brasil ou Mundo

Conforme dados da Pintec, 23% das empresas inovadoras brasileiras desenvolvem produtos novos para o Brasil ou mundo

Crédito Direto: **72,5%** dos projetos enquadrados nas linhas Mais Inovação ou Inovação para Competitividade – projetos mais inovadores e de maior relevância econômico-social



*Pintec 2017 - Grau de novidade do principal produto nas empresas que implementaram inovações

CRESCIMENTO COM RIGOR TÉCNICO E COM ELEVADO PERFIL DE INOVAÇÃO NA CARTEIRA

EXEMPLOS DE PROJETOS APOIADOS



Microreator nuclear e combustível nuclear



Desenvolvimento de agave tequilana para produção de etanol no semiárido



Eletrolisador nacional para produção de hidrogênio



Desenvolvimento de bateria de lítio nacional



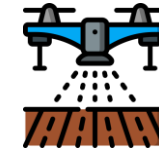
Ônibus híbrido elétrico movido a etanol



Enzimas para produção de etanol 2G



Produção do anticorpo monoclonal Pembrolizumabe



Drones para agricultura de precisão



Controle Biológico de pragas na avicultura



Inteligência Artificial para o tratamento do câncer



Sementes sintéticas para cana-de-açúcar



Evtols – carros voadores



Robô Móvel Autônomo Inteligente



Fertilizantes para a segurança alimentar









Produção de biofármacos de alta complexidade



IA Generativa para Atenção Primária à Saúde

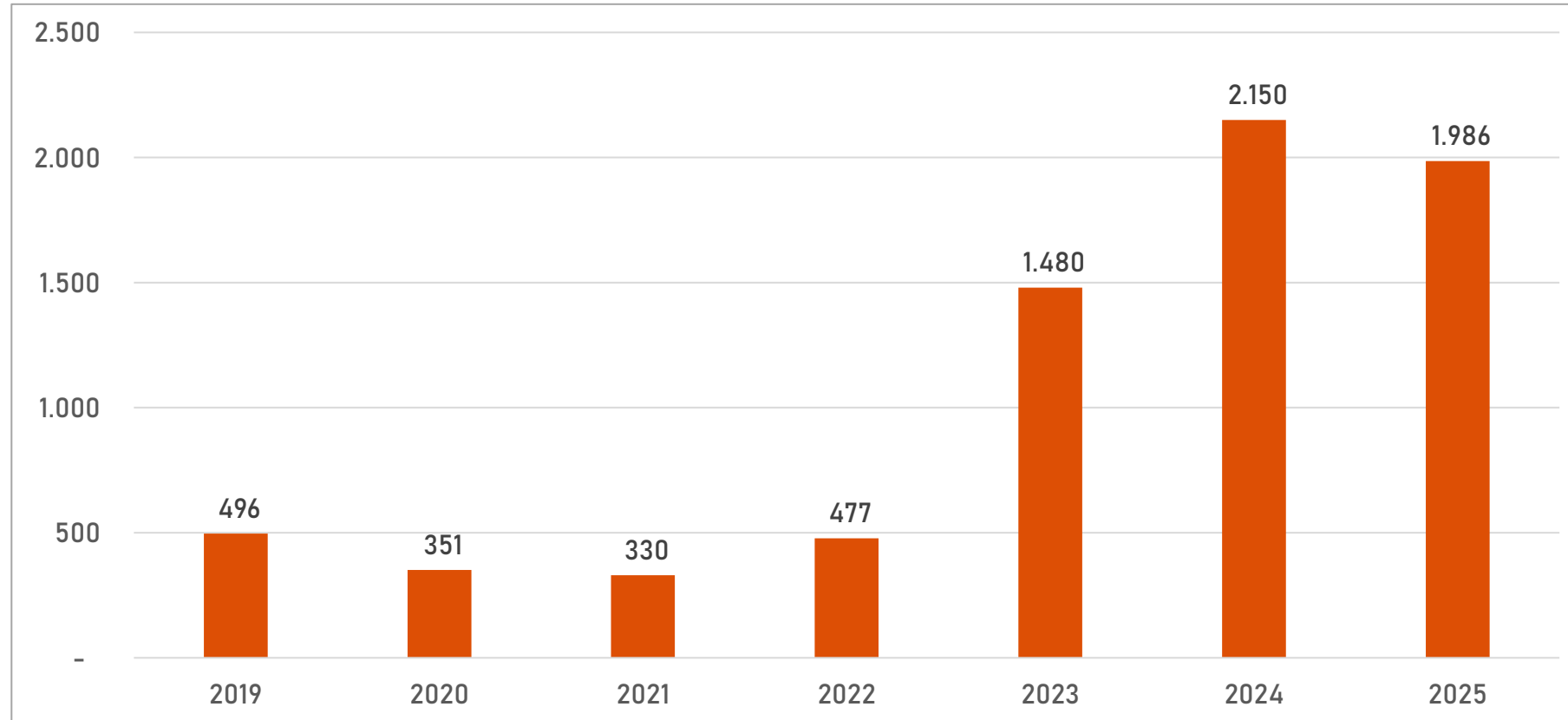
NÚMEROS DO APOIO A PROJETOS DIRETAMENTE ADERENTES À NOVA INDÚSTRIA BRASIL (2023 – JUN/2025)

Valor Contratado Finep +
Contrapartida (2023 – dez/2025)

	Missão 1: Cadeias Agroindustriais	640 projetos	R\$ 10,3 bilhões
	Missão 2: Complexo Industrial da Saúde	351 projetos	R\$ 6,8 bilhões
	Missão 3: Infraestrutura, saneamento, moradia e mobilidade	607 projetos	R\$ 6,4 bilhões
	Missão 4: Transformação Digital da indústria	1.005 projetos	R\$ 8,8 bilhões
	Missão 5: Bioeconomia, descarbonização e transição energética	422 projetos	R\$ 9,0 bilhões
	Missão 6: Tecnologias de interesse da Defesa	65 projetos	R\$ 2,9 bilhões
	Total	3.090 projetos	R\$ 44,3 bilhões

EVOLUÇÃO DOS INVESTIMENTOS EM EXEMPLOS DE TEMÁTICAS PRIORITÁRIAS

Evolução dos valores contratados para Saúde – R\$ MM



Financiamento Saúde: 2019-2022

- R\$ 1,65 bilhão contratados



Financiamento Saúde: 2023-2025

- R\$ 5,6 bilhões contratados (+3,4x maior)

COOPERAÇÃO ICT-EMPRESA E INSERÇÃO DE MESTRES E DOUTORES

Principais dados de Cooperação ICT-Empresa e Participação de Mestres e Doutores nos projetos de crédito direto e subvenção econômica direta contratados no período 2023-2025:

Cooperação ICT-Empresa

- **R\$ 841,9 milhões** em recursos financiados às empresas para contratação de ICTs
- **467** projetos preveem desembolso para contratação de ICTs pelas empresas (56% dos projetos)

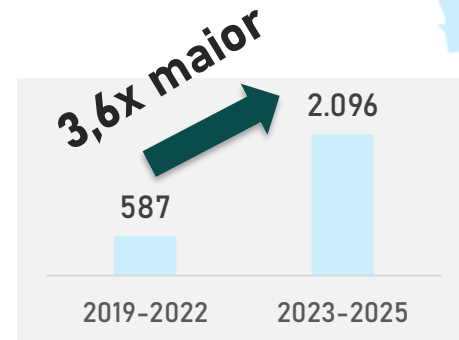
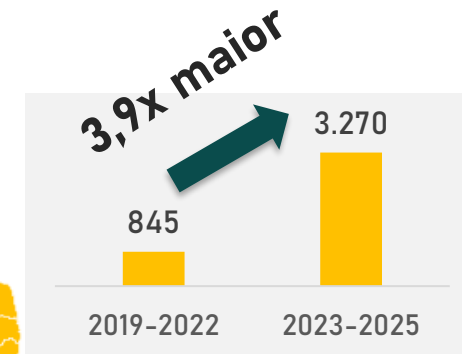
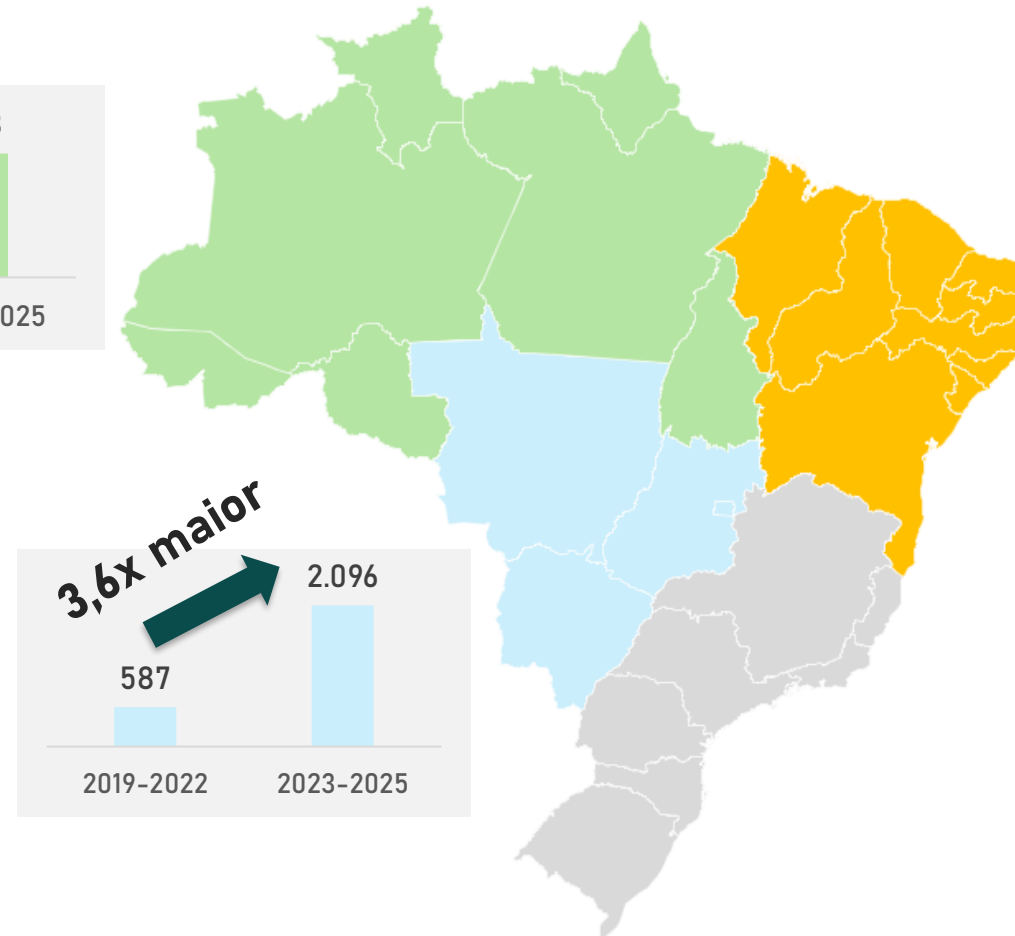
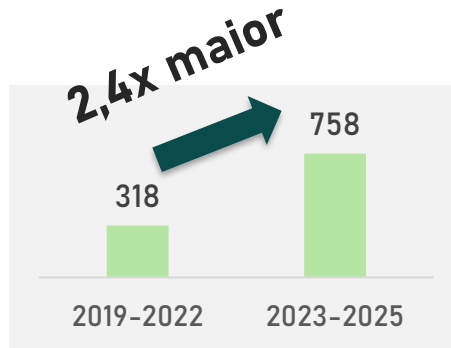
Participação de mestres e doutores no P,D&I Empresarial

+ **4.000 mestres e doutores** vinculados às empresas participam da execução dos projetos



AMPLIAÇÃO DO APOIO A PROJETOS NAS REGIÕES NORTE, NORDESTE E CENTRO-OESTE

Evolução das Contratações nas regiões N, NE e CO (R\$ MM)



ALGUNS EFEITOS DO APOIO DA FINEP SOBRE A INOVAÇÃO DAS EMPRESAS

Efeitos do Crédito e Subvenção da Finep

- Empresas apoiadas crescem 59% mais do que empresas similares não apoiadas, aumentam seu nível de patenteamento, empregam mais funcionários de P&D.
- Cada real investido pelo governo gera R\$ 2,20 em recolhimento de impostos

Fonte: Souza e Garber (2025)



Efeitos do Crédito da Finep

- Apoio da Finep induz a crescimento médio de 76% no número de empregados em P&D nas empresas em relação às empresas de mesmo perfil não apoiadas

Fonte: Rauen, Saavedra e Hamatsu (2018)



Efeitos da Subvenção Econômica da Finep:

- Empresas apoiadas em relação a empresas de mesmo perfil não apoiadas: 14% mais investimentos em P&D em relação à receita; 152% de aumento nas equipes dedicada a P&D; 429% de aumento nos pedidos de patentes

Fonte: Unicamp (2020)



Efeitos do Crédito e Subvenção da Finep

- Efeitos positivos sobre a contratação de pessoal técnico-científico, o pessoal ocupado e a receita líquida de vendas

Fonte: Rocha e Britto (2019)



Fernando N Ribeiro
FINEP / DRCO

fribeiro@finep.gov.br

