

EDUCAÇÃO PARA CADA CRIANÇA E ADOLESCENTE

Audiência Pública Senado Federal

09/maio/2022

Mônica Pinto

Chefe da área de Educação do UNICEF Brasil
mrodrigues@unicef.org



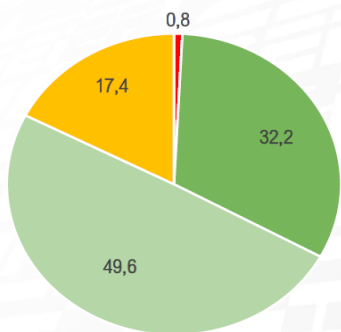


Exclusão e fracasso escolar



178 mil escolas
46 milhões de matrículas
Censo Escolar 2021

Gráfico 4. Distribuição das matrículas na educação básica por dependência administrativa - Brasil 2021



■ Federal ■ Estadual ■ Municipal ■ Privada

Censo Escolar 2021

2019 → **1,1 milhão** fora da escola
(Pnad / IBGE)

4-5 anos **384.475**
6-10 anos **22.702**
11-14 anos **59.761**
15-17 anos **629.531**

2020 → **342.806** abandono escolar
(Censo Escolar / INEP, 2020)

2020 → **350 mil** reprovação
(Censo Escolar / INEP, 2020)

2020 → **5,8 milhões** distorção idade-série
(Censo Escolar / INEP, 2020)

A exclusão tem rosto e endereço

Maioria é negra e parda, do sexo masculino, moradora de áreas periféricas ou rurais e vive em famílias de alta vulnerabilidade socioeconômica

- ⦿ **Sexo:** 50,2% meninos e 49,8% meninas
- ⦿ **Raça/cor:** + de 70% são pretos, pardos e indígenas
- ⦿ **Renda familiar:** 90,1% vivem em famílias com renda familiar *per capita* menor que um salário mínimo
- ⦿ **Área geográfica:** 2,4% urbano e 4,1% rural; valor absoluto > urbano (820.706)





Covid-19

fechamento das escolas
perda na aprendizagem
saúde mental afetada
comprometimento nutricional
aumento da desproteção



Cenário pandêmico



(PNAD Covid, 2020)

2020 → **5,2 milhão** sem acesso à educação

1,5 milhão sem frequentar
3,7 milhões sem atividade



(PNAD)

Aumentou **66,3%** o número de crianças de 6 e 7 anos de idade que não sabiam ler e escrever, segundo seus responsáveis. O número passou de 1,4 milhão em 2019 para 2,4 milhões em 2021.



(PNAD)

Os percentuais de crianças pretas e pardas de 6 e 7 anos de idade que não sabiam ler e escrever chegaram a **47,4%** e **44,5%** em 2021.



(UNICEF)

01 em cada dez estudantes brasileiros de 10 a 15 anos relatou que não planeja voltar às aulas assim que sua escola reabrir.



(TIC Kids Online, 2020)

4.8 milhões de crianças e adolescentes de 9 a 17 anos moravam em domicílios sem internet



Cenário pandêmico



Censo Escolar,
2018

26% das escolas não têm abastecimento público de água e **49%** das escolas brasileiras não tem acesso à rede pública de esgoto.

Água potável, tratamento de esgoto e manejo de resíduos



UNICEF, Banco
Mundial e SIWI, 2020

46,7% das escolas públicas e **89%** das escolas particulares têm acesso a saneamento básico



Banco Mundial, 2021

O percentual de crianças com 10 anos de idade que é incapaz de ler e entender um texto simples, pode ter aumentado de **51%** para **62,5%** por cento na América Latina e no Caribe em virtude da pandemia.



UNDIME, Itaú Social
e UNICEF, 2022

Após 2 anos, somente **80%** das escolas das redes municipais de educação estão com aulas totalmente presenciais e pouco mais de **90%** oferecem atividades presenciais cinco vezes por semana, com adesão quase total dos estudantes.



É preciso...

- ✓ Buscar quem deixou a escola ou não conseguiu aprender na pandemia
- ✓ Acolher e cuidar de estudantes e professores(as) nas escolas
- ✓ Garantir o aprendizado dos(as) estudantes
- ✓ Articular a rede de proteção de direitos para enfrentar as violências
- ✓ Ampliar o acesso à conectividade





...buscar quem deixou a escola ou não conseguiu aprender na pandemia

BUSCA ATIVA ESCOLAR

3.256 municípios aderidos
22 estados aderidos
710.617 alertas emitidos
257.851 casos em andamento

105.163

crianças e adolescentes foram encontrados pela **Busca Ativa Escolar** e voltaram para a escola, em todo o Brasil.

Além de encontrar quem está fora da escola, é fundamental investir para **recuperar a aprendizagem e manter os protocolos e cuidados de prevenção da covid-19.**

buscaativaescolar.org.br

Parceiros estratégicos



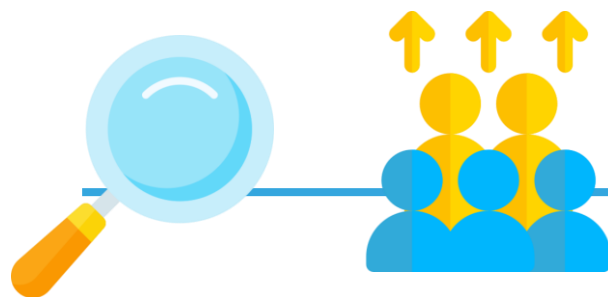
Iniciativa





O que é

Metodologia social e plataforma tecnológica gratuitas



IDENTIFICAR
CAUSAS



ACIONAR
REDE DE
PROTEÇÃO
(SERVIÇOS)



FORTALECER
INTERSETORIALIDADE
E REGIME DE
COLABORAÇÃO



(RE)MATRICULAR
PERMANECER



PRODUZIR
INFORMAÇÕES
DIAGNÓSTICAS

Parceiros estratégicos



Iniciativa





...buscar quem deixou a escola ou não conseguiu aprender na pandemia

TRAJETÓRIAS DE SUCESSO ESCOLAR

trajetoriaescolar.org.br

10 estados aderiram à TSE

08 proposta curriculares específicas
construídas

03 proposta focadas em educação escolar
indígena, quilombola e do campo em
construção

218 Escolas

10104 Estudantes

TRAJETÓRIAS DE SUCESSO ESCOLAR

Dados gerais de conectividade da educação pública

- 78% das escolas têm internet;
- Cerca de 30 mil escolas não possuem internet no Brasil;
- 26 mil (86%) das escolas sem internet estão no Norte e Nordeste;

Educação Híbrida e Conectividade

40 escolas dos municípios de Belém, Manaus, São Paulo, Recife, Igarassu, Santo Antônio de Jesus e Maragogipe.

20 escolas de comunidades indígenas, quilombolas e rurais.

Atividades de formação e mentoria para o desenvolvimento de projetos relacionados à **cultura digital** e à **educação híbrida** de qualidade, garantindo a **integração com a comunidade**.

E garantia de conectividade para as escolas

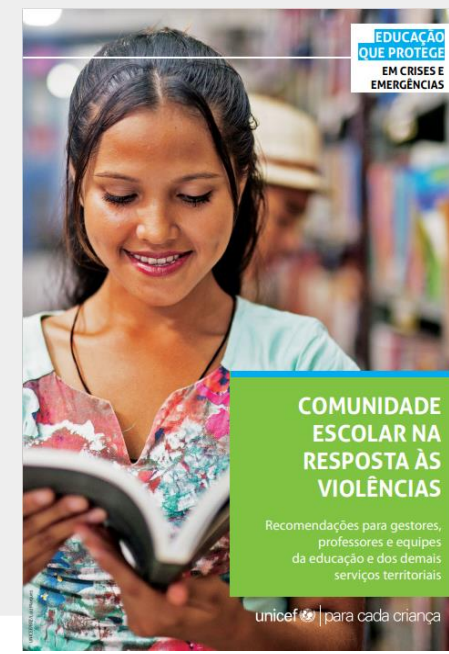
Medidores de internet nas escolas (66 municípios)



Educação que protege na pandemia 2020/2021

Cadernos

Cursos



REABERTURA SEGURA
DAS ESCOLAS, COM
acolhimento
e proteção

726 profissionais (573 da educação) participaram de pelo menos uma atividade dos cursos oferecidos, com 413 profissionais (335 da educação) certificados.

Os participantes desenharam **ações de saúde mental e apoio psicossocial** a serem implementadas em suas escolas, resultando em 164.816 crianças e adolescentes potencialmente impactados.



Educação que protege na pandemia 2020/2021

Folder adultos

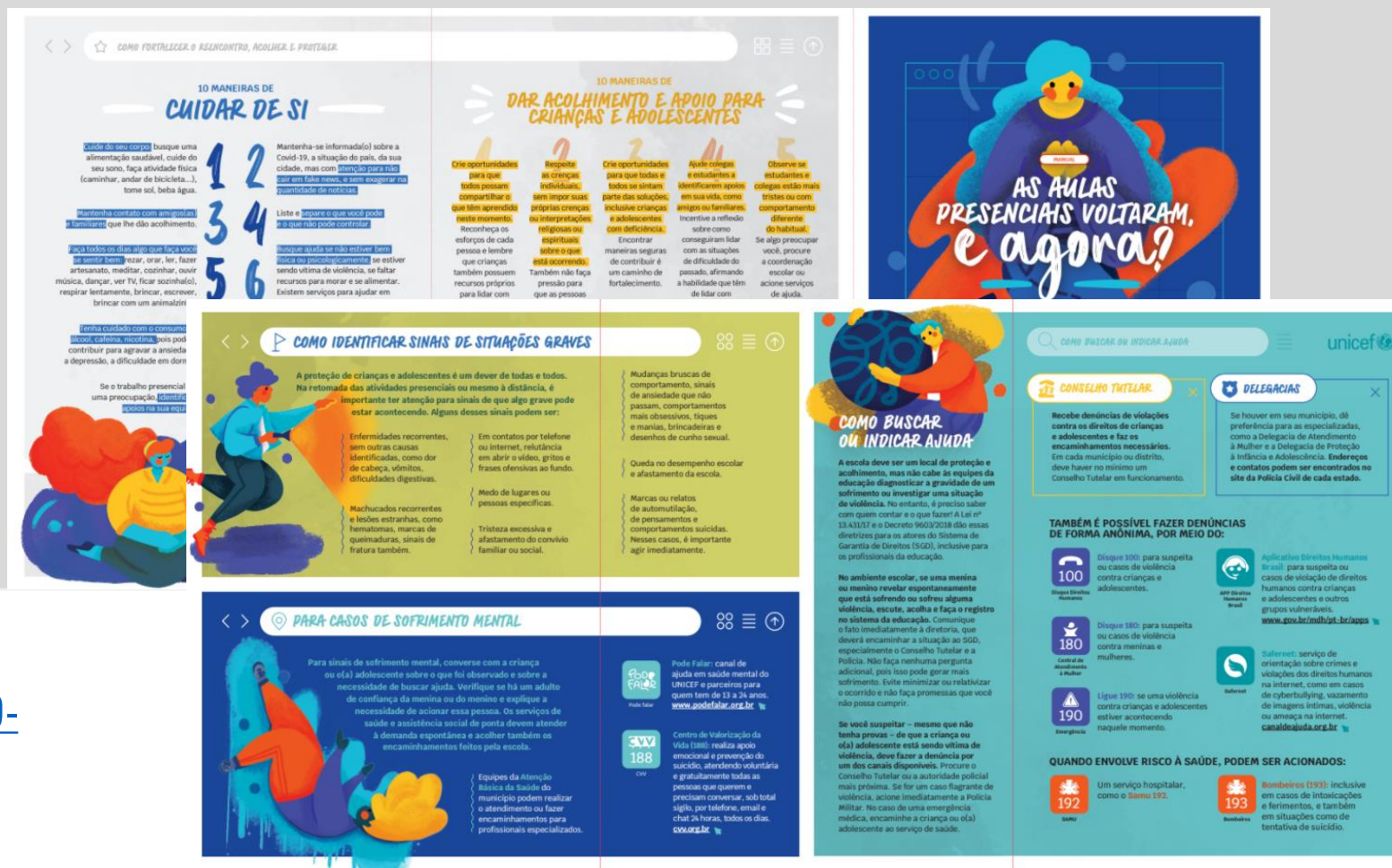
Guia adolescentes

Cartazes

Cards redes sociais



[UNICEF.ORG/BRAZIL/PREVENCAO-E-RESPOSTA-AS-VIOLENCIAS-NA-REABERTURA-DAS-ESCOLAS](https://unicef.org/brazil/prevencao-e-resposta-as-violencias-na-reabertura-das-escolas)





Educação que protege

2022/2023

Escolas implementam práticas curriculares de prevenção à violência, baseadas na BNCC, de forma articulada aos territórios e com protagonismo de estudantes.

Comunidade escolar identifica, aborda e encaminha adequadamente casos de violência contra crianças e adolescentes, no marco da Lei 13.431

Sistema de Garantia de Direitos enfrenta em rede, com prioridade, exclusão escolar interseccionada pela violência contra crianças e adolescentes

Portifólio de Experiências Didáticas por uma Educação que Protege

Capacitações e fomento de práticas curriculares

Capacitação 'comunidade escolar na prevenção e resposta à VAC'

Apoio técnico para integração escolas-piloto ao fluxo da Lei 13.431

Recomendações e capacitações sobre engajamento do SGD no enfrentamento à exclusão escolar

Recomendações para acolhimento de estudantes vítimas de violência após matrícula

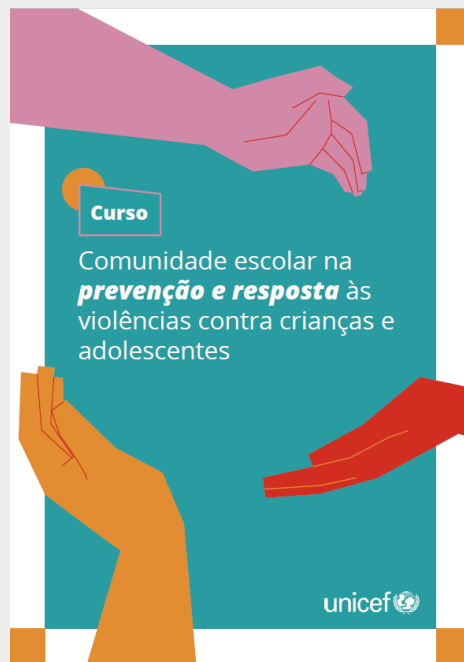


Educação que protege

2022/2023

Capacitação
'comunidade escolar
na prevenção e
resposta à VAC'

Junho de 2022



Recomendações e
capacitações sobre
engajamento do SGD
no enfrentamento à
exclusão escolar

Junho de 2022



Portifólio de
Experiências
Didáticas por uma
Educação que
Protege

Sistematização de
experiências em
curso

Rio de Janeiro

São Paulo

Recife

Boa Vista



Obrigada!