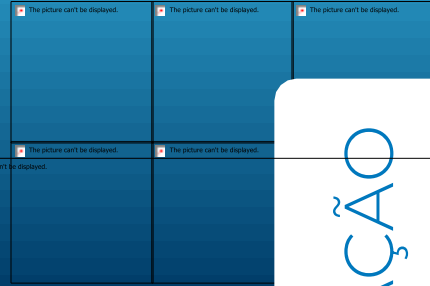


Educação Profissional Senac

GOVERNANÇA SENAC

ESTRUTURA QUE GARANTE A ASSERTIVIDADE DAS AÇÕES FINALÍSTICAS




ADMINISTRAÇÃO
NACIONAL

Conselho Nacional
Conselho Fiscal
Departamento
Nacional

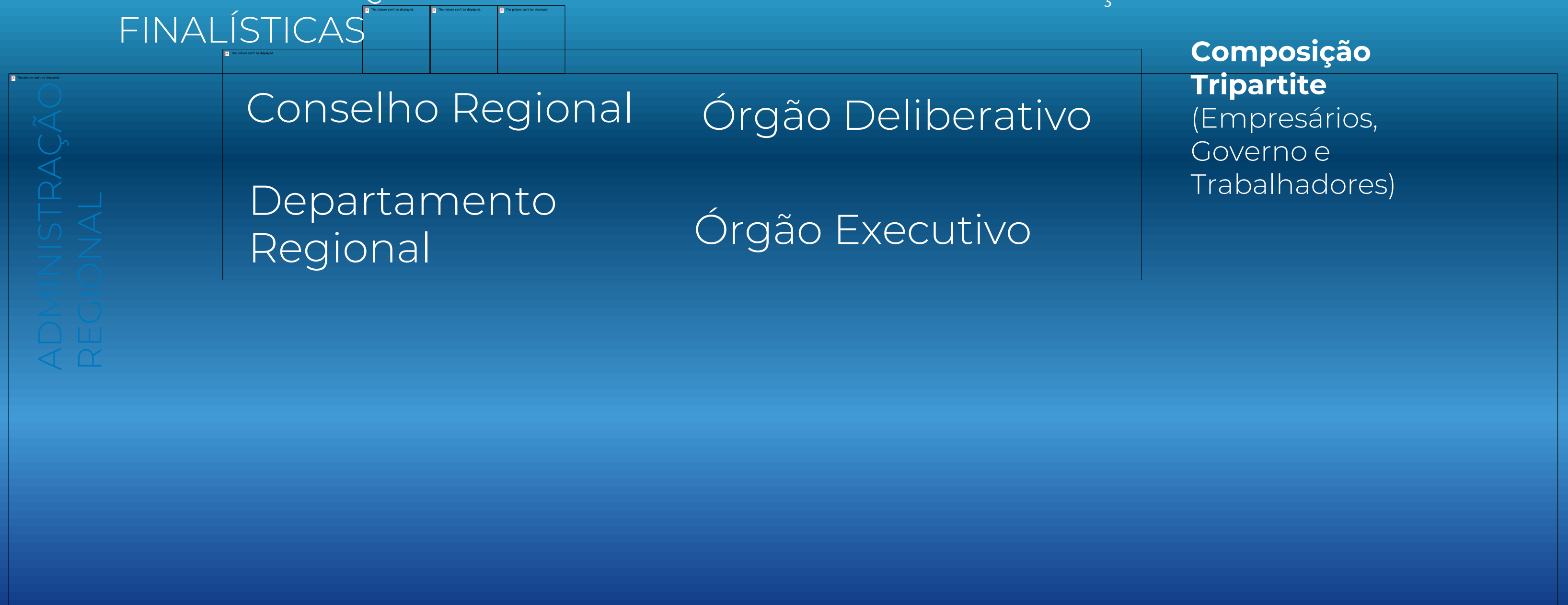
Órgão Deliberativo
Órgão de Fiscalização
Órgão Executivo

**Composição
Tripartite**
(Empresários,
Governo e
Trabalhadores)



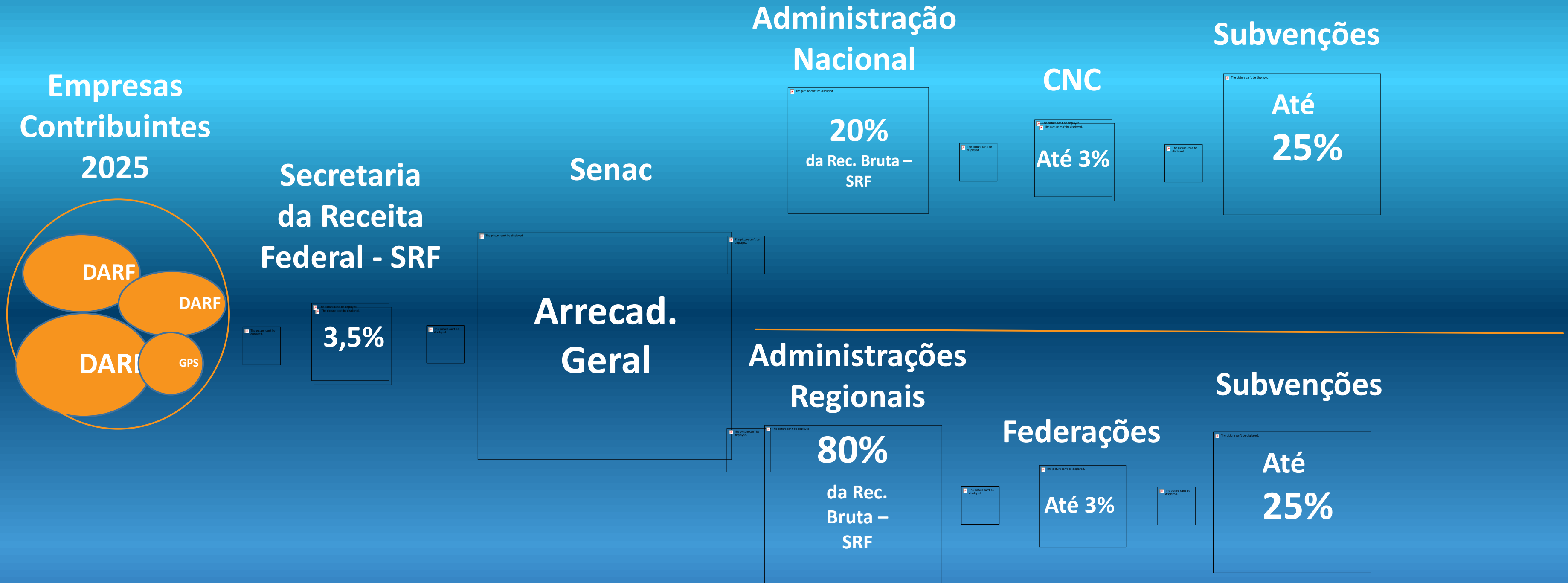
GOVERNANÇA SENAC

ESTRUTURA QUE GARANTE A ASSERTIVIDADE DAS AÇÕES FINALÍSTICAS



O caminho da Receita de Contribuições Sociais no Senac

Dados 2025



(PNAES) SÍNTESE 2025

Pesquisa Nacional de Avaliação dos Egressos do Senac



O que é?

A Pesquisa Nacional de Avaliação dos Egressos do Senac (Pnaes) é o instrumento que acompanha a inserção profissional de alunos que concluíram cursos na instituição



Objetivo Principal


acompanhar a inserção profissional de alunos que concluíram cursos na instituição, permitindo avaliar a efetividade da educação profissional ofertada e sua aderência às demandas do mercado de trabalho.

76,4%

Taxa de Formalização dos Empregos


87,9%

dos empresários consideram o certificado do Senac um diferencial positivo no momento da contratação



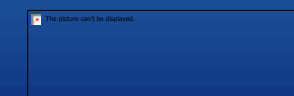
Metodologia

Pesquisa censitária via Coleta Digital aplicada 6 meses após a formatura. Abrange 553 mil egressos na edição atual.



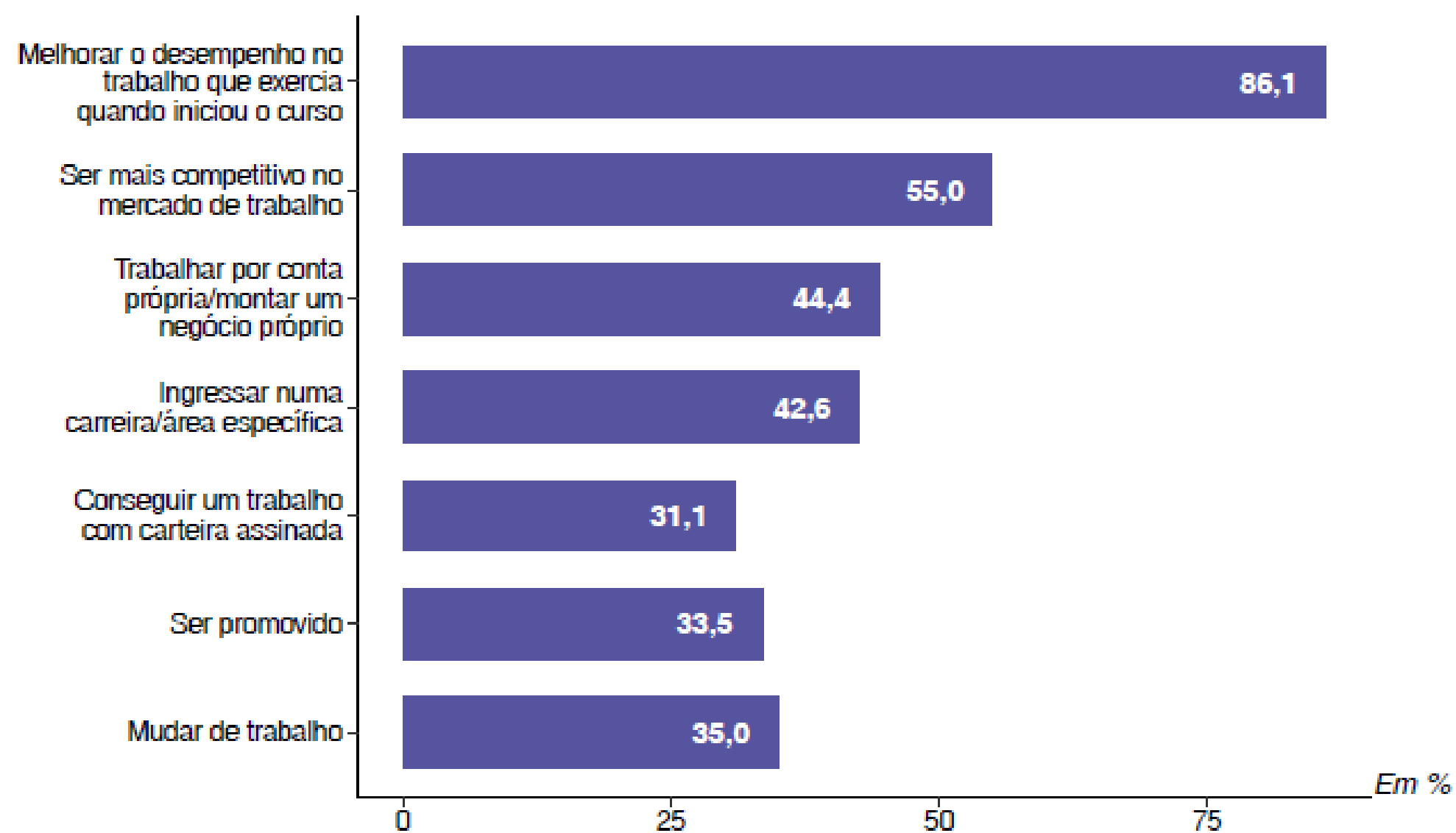
Público

Ex-alunos (egressos) que concluíram cursos com aprovação há pelo menos 6 meses. Com idades de 14 a 80 anos



Pesquisa Nacional de Avaliação dos Egressos do Senac

Gráfico 2.03 – Proporção dos egressos que alcançaram seu objetivo profissional após a realização do curso, 2025




Fonte: Senac, DN. Pesquisa Nacional de Acompanhamento dos Egressos do Senac, edição 2025.

Qualidade Percebida dos Cursos



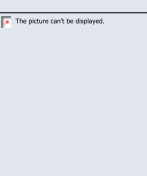
O que é?

Instrumento de gestão que verifica a qualidade dos cursos através da percepção dos alunos sobre o desempenho do serviço educacional do Senac.



Indicador

O Indicador de Qualidade Percebida é um índice sintético que aglutina aspectos pedagógicos (75%) e extrapedagógicos (25%).



avaliação

Professores (40% do peso)
Recursos Didáticos (20%)
Organização do Curso (15%)
Infraestrutura (15%)
Atendimento (10%)



Público

Pesquisa com 299 mil estudantes, 14 a 80 anos. Foco em Formação Inicial (FIC), Técnica e Educação Superior.

9,1
5

Indicador de Qualidade Percebida
SENAC

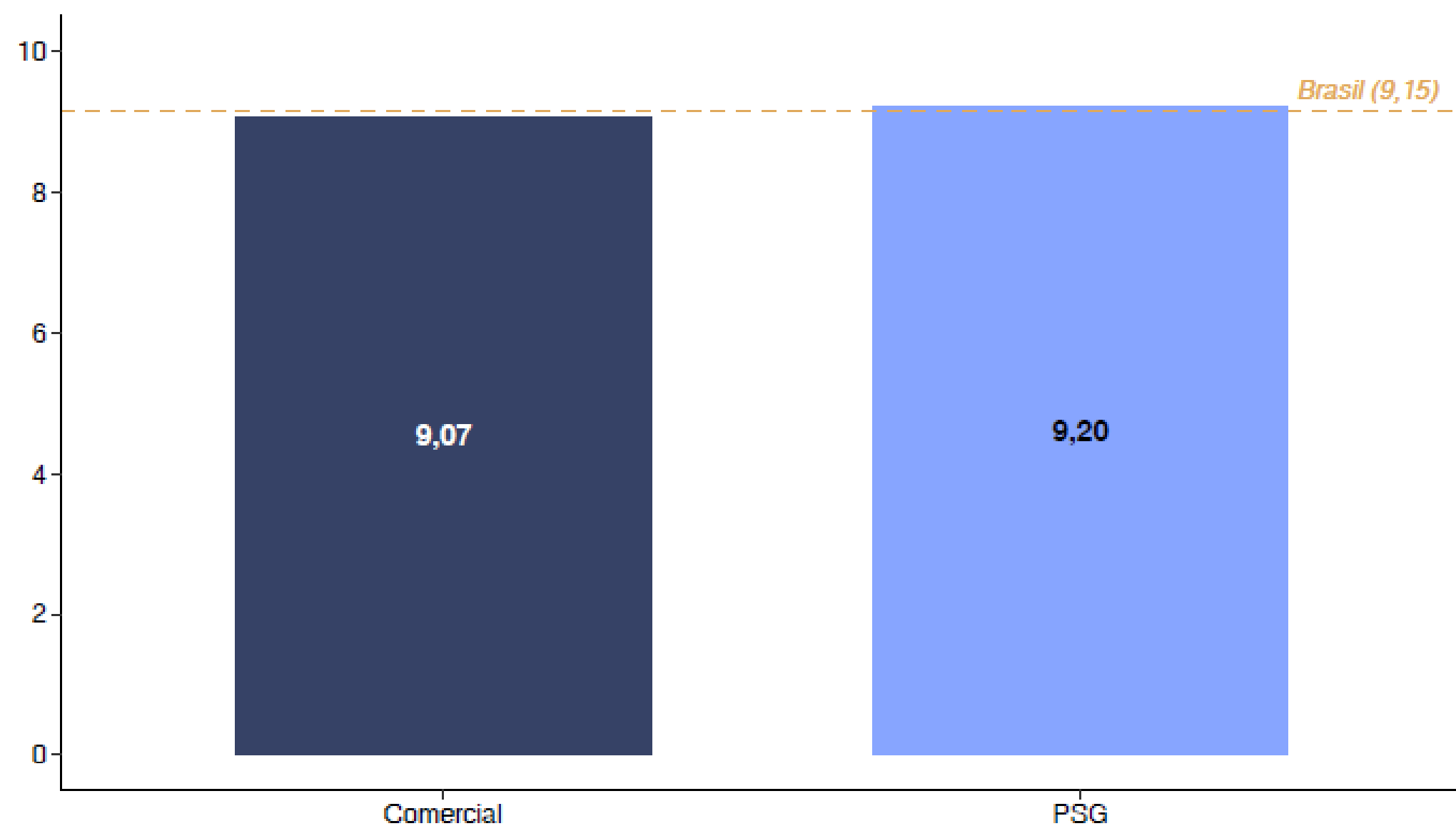
9,32

Reconhecimento pelo Mercado



Qualidade Percebida dos Cursos

Gráfico 5.01 – Indicador de Qualidade Percebida, segundo modalidade de recurso, 2025



Fonte: Senac, DN. Avaliação Nacional da Qualidade Percebida dos Cursos do Senac (ANQP).