

MINISTÉRIO DO  
TRABALHO  
E EMPREGO

GOVERNO DO  
**BRASIL**  
DO LADO DO POVO BRASILEIRO

# SEGURO-DESEMPREGO DO PESCADOR ARTESANAL

24 de fevereiro de 2026

# SUMÁRIO

03	.....	Contexto
06	.....	Novas regras
09	.....	Legado INSS (Atraso no pagamento)
14	.....	Desempenho e pagamento MTE

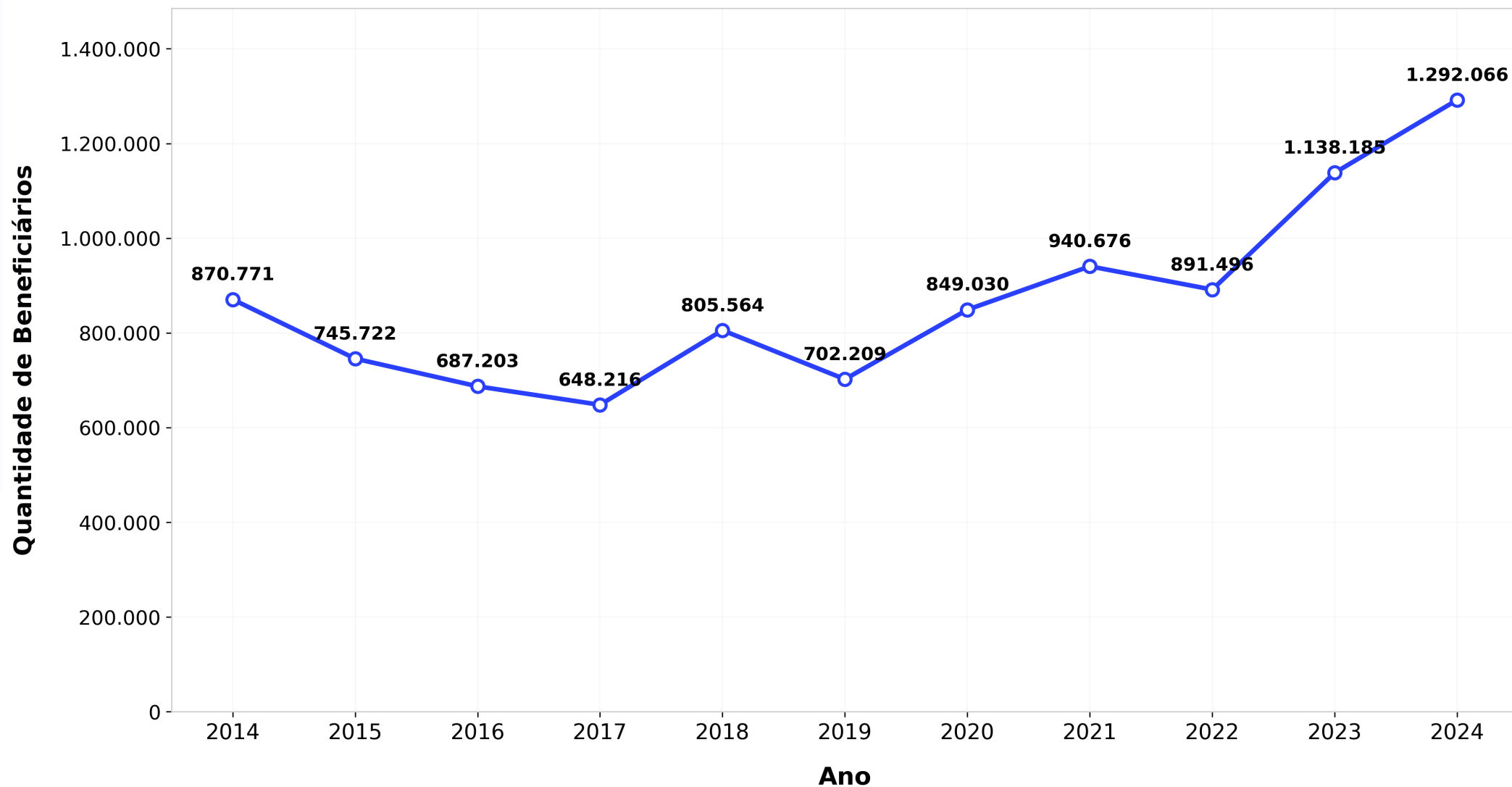
# CONTEXTO

# Contexto – Expansão acelerada de beneficiários do Seguro-Defeso

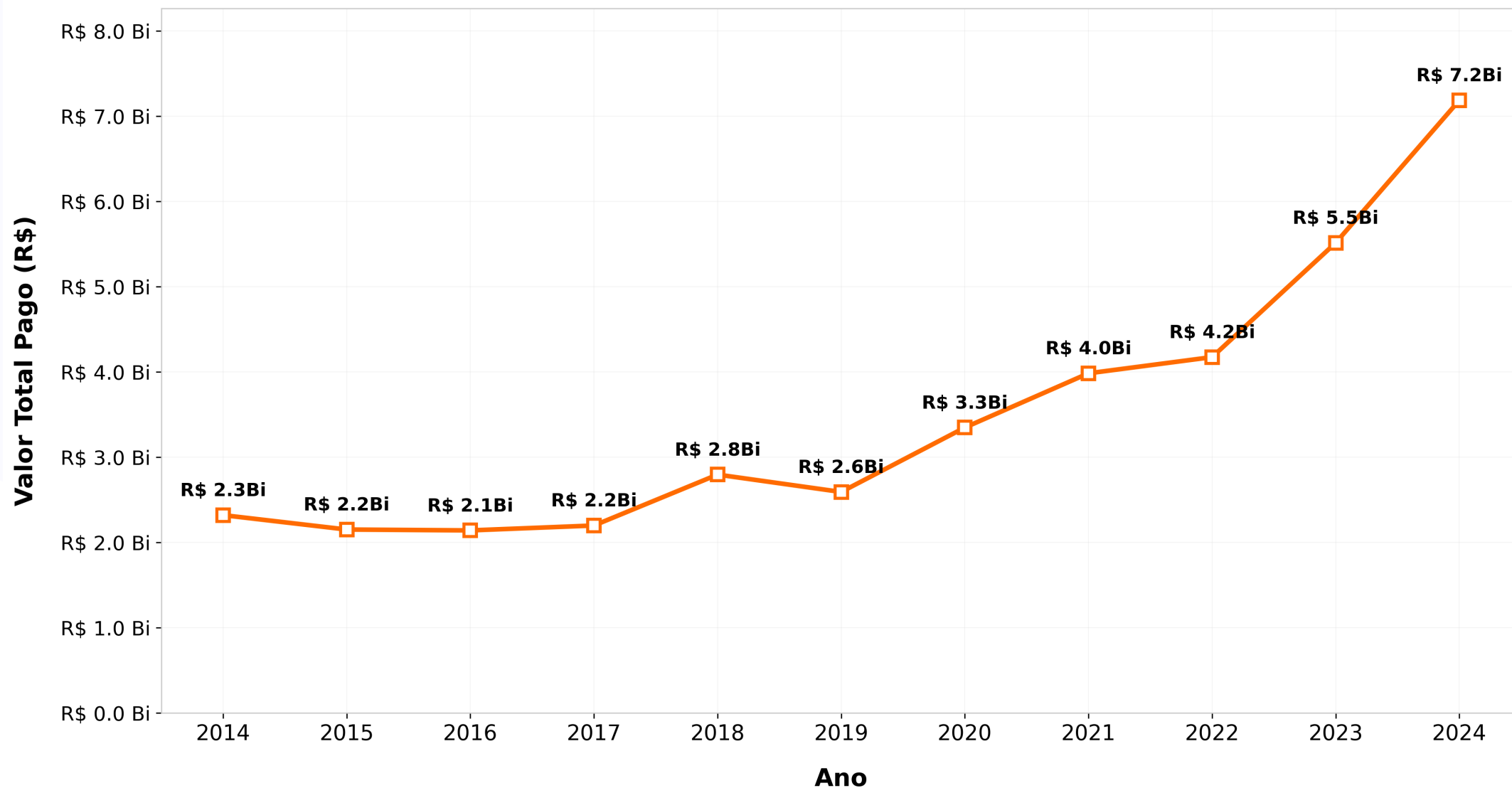
Indícios de inconsistências e necessidade de aprimoramento do Programa:

- ✓ Identificação de inconsistências cadastrais no RGP e indícios de irregularidades, a partir de auditorias e cruzamentos de bases administrativas.
- ✓ **Auditoria da CGU** em 23 municípios (AC, AM, AP, BA, MA, PA e PI), que concentram cerca de 80% dos beneficiários do país, aliada a **ações da Polícia Federal**, bem como do **MPA** resultaram na **suspensão ou cancelamento** de aproximadamente **471 mil registros do RGP**, inclusive por: Indícios de fraude; Falecimento do titular; Não recadastramento; etc.
- ✓ **Crescimento expressivo** de beneficiários **entre 2015 e 2024**, com **aumento de 73,2%**, passando de cerca de 746 mil para 1,29 milhão de pescadores. O maior salto recente ocorreu entre 2022 e 2023, um acréscimo de 27,6%, seguido de 2023 para 2024, em que o crescimento foi de 13,5%.
- ✓ Os **valores pagos** no âmbito do Seguro-Desemprego do Pescador Artesanal **triplicaram entre 2015 e 2024**, com **aumento de aproximadamente R\$ 5 bilhões**, apresentando crescimento contínuo desde 2019 e forte aceleração a partir de 2021, com destaque para os **aumentos de 31% em 2023 e 31% em 2024**.

# Contexto – Evolução histórica do número de beneficiários



# Contexto – Evolução histórica dos valores pagos



# CRITÉRIOS DE HABILITAÇÃO

The image is a blue-tinted photograph of a modern architectural complex at dusk. The scene features several curved, layered structures and a tall, thin tower in the background. The sky is a mix of deep blue and light purple, suggesting the time is either dawn or dusk. The foreground shows a road with some traffic and a body of water reflecting the sky. The text 'CRITÉRIOS DE HABILITAÇÃO' is overlaid in white, sans-serif font in the upper left quadrant.

# Critérios de habilitação ao Seguro-Desemprego do Pescador Artesanal

---

Terá direito ao benefício o(a) Pescador(a) profissional artesanal que:

- ✓ Esteja inscrito(a) no RGP por, no mínimo, 1 ano contado da data de requerimento do benefício;
- ✓ Não disponha de outra fonte de renda além daquela relacionada à atividade pesqueira;
- ✓ Se dedicou à pesca durante o período compreendido entre defesos, ou nos 12 (doze) meses imediatamente anteriores ao do defeso em curso, o que for menor;
- ✓ Não esteja recebendo benefício previdenciário ou assistencial contínuo, exceto pensão por morte, auxílio-acidente e programas de transferência de renda;
- ✓ Comprove residência em municípios abrangidos pelas portarias que estabelecem os períodos do defeso – [Nova regra estabelecida pela Lei nº 15.265, de 2025](#);
- ✓ Comprove com notas fiscais a comercialização da sua produção ou com os comprovantes de recolhimento da contribuição previdenciária – [Nova regra estabelecida pela Lei nº 15.265, de 2025](#).

# Novas medidas

---

O Governo Federal passou a verificar os seguintes documentos e informações:

- ✓ Relatório periódico que comprove atividade ininterrupta como pescador artesanal. [Implementado via REAP](#);
- ✓ Ter registro biométrico em uma das bases da CNH, CIN ou TSE ([Implementado](#));
- ✓ Ter inscrição no CadÚnico ([Implementado](#));
- ✓ Confirmação do endereço de residência do pescador e verificação de compatibilidade entre o município de residência e os territórios abrangidos pelo defeso ([Implementado](#)).
- ✓ Notas fiscais de venda de pescado ou comprovantes de contribuição previdenciária. Atualmente é exigida apenas uma contribuição ou nota;

Justificativa para as novas medidas

- ✓ Garantir o direito ao benefício a todos os pescadores e pescadoras profissionais artesanais que cumpram os requisitos;
- ✓ Reforçar o compromisso com a justiça social e a proteção de direitos;
- ✓ Evitar fraudes.

# DESEMPENHO E PAGAMENTO MTE

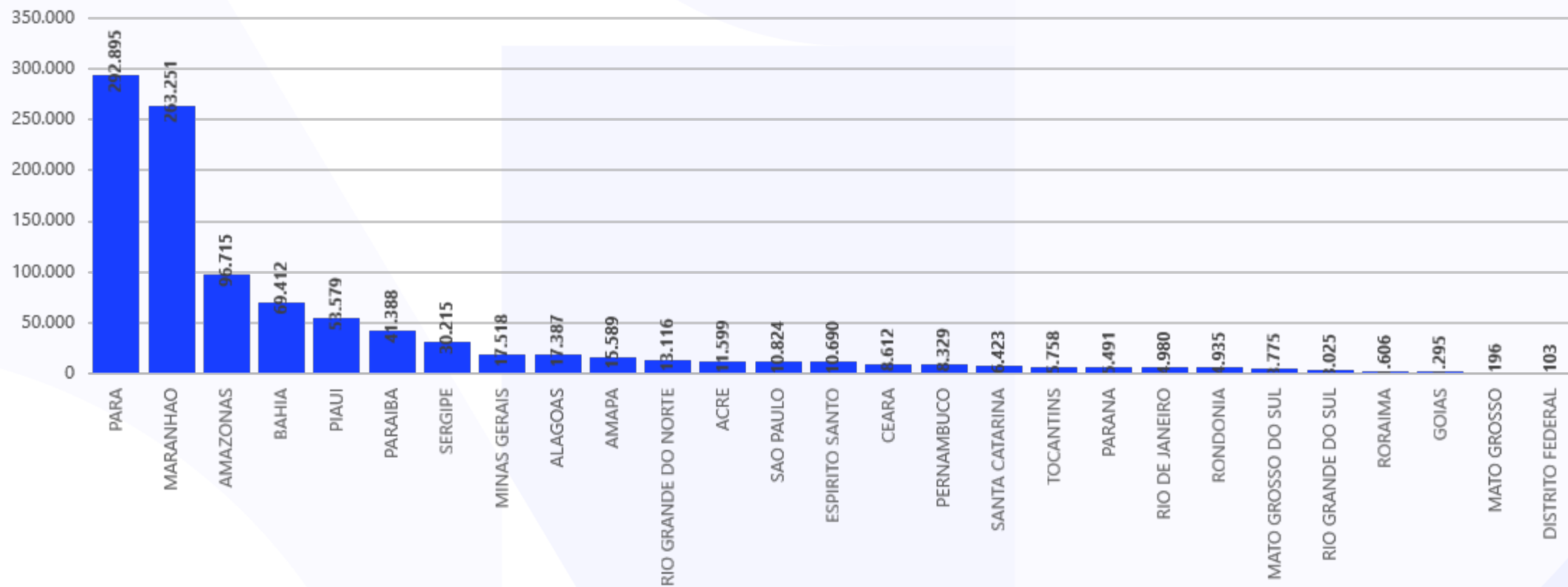
The image is a blue-tinted photograph of a modern architectural complex at dusk. The scene features several curved, layered structures and a tall, thin tower in the background. The sky is a mix of blue and purple, suggesting the time is either dawn or dusk. The foreground shows a road with some traffic and a body of water reflecting the sky. The text 'DESEMPENHO E PAGAMENTO MTE' is overlaid in white, bold, uppercase letters in the center of the image.

# Requerimentos ao benefício SDPA

- ✓ Entre **1º de novembro de 2025 e 21 de fevereiro de 2026**, considerando apenas os defesos sob responsabilidade do MTE, foram recepcionados **998.706 requerimentos**, o equivalente a **78,4%** do volume registrado no mesmo período de 2024 (1.274.397).
- ✓ Destacam-se, por Unidade da Federação:
  - **Pará**, com **292.895 requerimentos** (29,3% do total nacional e 85,3% do volume de 2024);
  - **Maranhão**, com **263.251** (26,4% do total e 57,8% do volume do ano anterior);
  - **Amazonas**, com **96.715** (9,7% do total e 99,2% do registrado em 2024);
  - **Bahia**, com **69.412** (7,0% do total e 109,4% de 2024); e
  - **Piauí**, com **53.579** (5,4% do total e 86,3% do exercício passado).
  - Em conjunto, esses **cinco estados concentraram 775.852 requerimentos**, correspondentes a **77,7% do total nacional**, o que representa 76,0% do volume observado no mesmo período de 2024 (1.021. 516).



# Distribuição de Requerimentos por Unidade da Federação



# Distribuição de Requerimentos por Unidade da Federação

UF Residência	2025/11/01	2025/11/05	2025/11/15	2025/11/17	2025/12/01	2025/12/15	2025/12/18	2026/01/01	2026/01/28	2026/02/01	2026/03/01	Total
ACRE	0	0	11.599	0	0	0	0	0	0	0	0	11.599
ALAGOAS	13.961	0	0	0	3.426	0	0	0	0	0	0	17.387
AMAPA	43	0	14.481	1.029	0	36	0	0	0	0	0	15.589
AMAZONAS	0	0	96.715	0	0	0	0	0	0	0	0	96.715
BAHIA	67.812	0	75	0	1.525	0	0	0	0	0	0	69.412
CEARA	3.169	0	697	0	0	0	0	0	0	4.746	0	8.612
DISTRITO FEDERAL	103	0	0	0	0	0	0	0	0	0	0	103
ESPIRITO SANTO	10.463	0	0	0	227	0	0	0	0	0	0	10.690
GOIAS	1.295	0	0	0	0	0	0	0	0	0	0	1.295
MARANHAO	4.577	0	11.380	227	150.087	0	0	96.980	0	0	0	263.251
MATO GROSSO	105	91	0	0	0	0	0	0	0	0	0	196
MATO GROSSO DO SUL	1.098	2.677	0	0	0	0	0	0	0	0	0	3.775
MINAS GERAIS	17.518	0	0	0	0	0	0	0	0	0	0	17.518
PARA	126.857	0	53.391	8.160	0	216	0	104.271	0	0	0	292.895
PARAIBA	690	0	0	0	40.698	0	0	0	0	0	0	41.388
PARANA	2.204	0	0	0	13	2.130	0	1	1.143	0	0	5.491
PERNAMBUCO	8.328	0	1	0	0	0	0	0	0	0	0	8.329
PIAUI	28	0	53.507	0	0	44	0	0	0	0	0	53.579
RIO DE JANEIRO	4.750	0	0	0	0	0	0	0	230	0	0	4.980
RIO GRANDE DO NORTE	1.110	0	0	0	12.006	0	0	0	0	0	0	13.116
RIO GRANDE DO SUL	2.916	0	0	0	83	0	0	22	4	0	0	3.025
RONDONIA	0	0	4.935	0	0	0	0	0	0	0	0	4.935
RORAIMA	0	0	0	0	0	0	0	0	0	0	1.606	1.606
SANTA CATARINA	429	0	0	0	5.248	0	0	592	154	0	0	6.423
SAO PAULO	10.237	0	0	0	0	0	27	140	420	0	0	10.824
SERGIPE	19.176	0	0	0	11.039	0	0	0	0	0	0	30.215
TOCANTINS	5.758	0	0	0	0	0	0	0	0	0	0	5.758
<b>TOTAL</b>	<b>302.627</b>	<b>2.768</b>	<b>246.781</b>	<b>9.416</b>	<b>224.352</b>	<b>2.426</b>	<b>27</b>	<b>202.006</b>	<b>1.951</b>	<b>4.746</b>	<b>1.606</b>	<b>998.706</b>

Fonte: Base de Gestão do Seguro-Desemprego – BGSD. \* Dados extraídos em 23/02/2026, e que refletem a fotografia do dia 21/02/2026..

# Parcelas do Seguro-Desemprego do Pescador Artesanal

- ✓ O primeiro lote de pagamento foi liberado em 17 de fevereiro de 2026, com a emissão de **46.896 parcelas**, correspondendo a um montante de **R\$ 76,0 milhões**.
- ✓ O segundo processamento resultou na emissão de **37.630 parcelas**, totalizando aproximadamente **R\$ 60,9 milhões**.
- ✓ O terceiro lote resultou em **50.907 parcelas** e um montante de **R\$ 82,5 milhões**.
- ✓ Ao todo, foram emitidas **135.433 parcelas**, alcançando o montante global de **R\$ 219,5 milhões**.
  - Em nível geográfico, destaca-se o **Maranhão** com **31.636 parcelas emitidas (R\$ 51,2 milhões)**; **Pará** com **22.151 parcelas (R\$ 35,9 milhões)**; e **Paraíba** com **18.670 parcelas (R\$ 30,2 milhões)**.
- ✓ O processamento dos lotes de pagamento do Seguro-Desemprego do Pescador Artesanal possui prazo de 14 dias, contados a partir da data de emissão, sendo que as parcelas ficam disponíveis para saque após a conclusão desse período.



# Distribuição de Parcelas por Unidade da Federação

UF Residência	Lote emitido em 2026/02/06		Lote emitido em 2026/02/13		Lote emitido em 2026/02/20		Total	
	Qtd Parcelas Emitidas	Valor Parcela Emitida	Qtd Parcelas Emitidas	Valor Parcela Emitida	Qtd Parcelas Emitidas	Valor Parcela Emitida	Qtd Parcelas Emitidas	Valor Parcela Emitida
ACRE	154	249.634,00	119	192.899,00	107	173.447,00	380	615.980,00
ALAGOAS	1.982	3.212.822,00	1.473	2.387.733,00	2.397	3.885.537,00	5.852	9.486.092,00
AMAPA	136	220.456,00	67	108.607,00	140	226.940,00	343	556.003,00
AMAZONAS	481	779.701,00	252	408.492,00	185	299.885,00	918	1.488.078,00
BAHIA	3.918	6.351.078,00	3.602	5.838.842,00	4.905	7.951.005,00	12.425	20.140.925,00
CEARA	832	1.348.672,00	417	675.957,00	228	369.588,00	1.477	2.394.217,00
DISTRITO FEDERAL	3	4.863,00	3	4.863,00	6	9.726,00	12	19.452,00
ESPIRITO SANTO	513	831.573,00	714	1.157.394,00	751	1.217.371,00	1.978	3.206.338,00
GOIAS	213	345.273,00	91	147.511,00	77	124.817,00	381	617.601,00
MARANHAO	10.016	16.235.936,00	9.052	14.671.850,00	12.568	20.369.773,00	31.636	51.277.559,00
MATO GROSSO DO SUL	604	979.084,00	258	418.218,00	264	427.944,00	1.126	1.825.246,00
MINAS GERAIS	608	985.568,00	665	1.077.965,00	1.852	3.002.092,00	3.125	5.065.625,00
PARA	4.516	7.320.436,00	6.342	10.277.295,00	11.293	18.303.029,00	22.151	35.900.760,00
PARAIBA	11.655	18.891.520,00	3.947	6.398.087,00	3.068	4.971.645,00	18.670	30.261.252,00
PARANA	34	55.114,00	58	94.018,00	68	110.228,00	160	259.360,00
PERNAMBUCO	1.815	2.942.115,00	806	1.306.526,00	922	1.494.562,00	3.543	5.743.203,00
PIAUI	2.062	3.342.502,00	2.354	3.814.300,00	4.278	6.934.638,00	8.694	14.091.440,00
RIO DE JANEIRO	280	453.880,00	566	917.486,00	624	1.011.504,00	1.470	2.382.870,00
RIO GRANDE DO NORTE	1.349	2.186.729,00	1.891	3.065.311,00	1.627	2.637.367,00	4.867	7.889.407,00
RIO GRANDE DO SUL	84	136.164,00	259	419.839,00	175	283.675,00	518	839.678,00
RONDONIA	163	264.223,00	210	340.410,00	250	405.250,00	623	1.009.883,00
SANTA CATARINA	246	398.766,00	188	304.748,00	199	322.579,00	633	1.026.093,00
SAO PAULO	654	1.060.134,00	445	721.345,00	777	1.259.517,00	1.876	3.040.996,00
SERGIPE	3.305	5.357.380,00	3.266	5.293.240,00	3.623	5.872.782,00	10.194	16.523.402,00
TOCANTINS	1.273	2.063.533,00	585	948.285,00	523	847.783,00	2.381	3.859.601,00
<b>TOTAL</b>	<b>46.896</b>	<b>76.017.156,00</b>	<b>37.630</b>	<b>60.991.221,00</b>	<b>50.907</b>	<b>82.512.684,00</b>	<b>135.433</b>	<b>219.521.061,00</b>

Fonte: Base de Gestão do Seguro-Desemprego – BGSD. \* Dados extraídos em 23/02/2026, e que refletem a fotografia do dia 21/02/2026..

# Coleta Complementar de Informações: Atendimentos

- ✓ Entre **24 de novembro de 2025 e 23 de fevereiro de 2026**, o MTE realizou **379.567 atendimentos** a pescadores, abrangendo **127 municípios**, por meio de 420 Agentes Territoriais Locais (ATL) em parceria com a Fundacentro.
  - No **Pará**, contabilizaram-se **114.761 atendimentos**, equivalentes a 39,2% dos 292.895 requerimentos, distribuídos em 22 municípios, com a atuação de 112 agentes e tempo médio de atendimento de 00:05:57.
  - No **Maranhão**, registraram-se **91.469 atendimentos**, equivalentes a 34,7% dos 263.251 requerimentos, distribuídos em 27 municípios, com a atuação de 114 agentes e tempo médio de atendimento de 00:07:11.
  - No **Amazonas**, foram realizados **82.331 atendimentos**, correspondentes a 85,1% dos 96.715 requerimentos do benefício, distribuídos em 35 municípios, com a atuação de 95 agentes e tempo médio de atendimento de 00:06:41.
  - Na **Bahia**, foram realizados **54.745 atendimentos**, correspondentes a 78,9% dos 69.412 requerimentos, distribuídos em 26 municípios, com a atuação de 77 agentes e tempo médio de atendimento de 00:06:39.
  - No **Piauí**, foram realizados **36.261 atendimentos**, correspondentes a 67,7% dos 53.579 requerimentos, distribuídos em 16 municípios, com a atuação de 27 agentes e tempo médio de atendimento de 00:04:32.

# Legado INSS (PAGAMENTOS EM ATRASO)



# Legado INSS - Premissas

Foi solicitado à Dataprev, com a anuência do INSS, a realização de estimativas de custos referentes ao legado. O cálculo foi realizado de acordo com as seguintes premissas.

- ✓ Identificados **456.479 requerimentos de responsabilidade do INSS** ;
- ✓ Os requerimentos estão divididos em dois períodos de requisição:
  - Requerimentos recepcionados **até 11/06/2025** (Período anterior à MP nº 1.303/2025): Valor médio da parcela considerado para o período igual a 4,26 parcelas.
  - Requerimentos recepcionados **a partir de 12/06/2025**: Valor médio da parcela considerado para o período igual a 2,35 parcelas.
- ✓ Ademais, foram realizadas as seguintes verificações adicionais para estimar a quantidade de pescadores habilitados:
  - CPF diferente de regular (RFB);
  - Lista de RGP's com situação irregular;
  - Lista de Advertidos pela não entrega do REAP dos exercícios 2021 a 2024 necessário para a manutenção do RGP;
  - Não apresentação do REAP para comprovação da atividade ininterrupta, sendo exigido o relatório referente ao ano de 2025 para requerimentos sob competência do MTE e aos anos de 2024 e/ou 2025 para requerimentos sob competência do INSS;
  - Indicativo de óbito;
  - Indicativo de existência de outras notificações, exceto notificação por limite orçamentário.

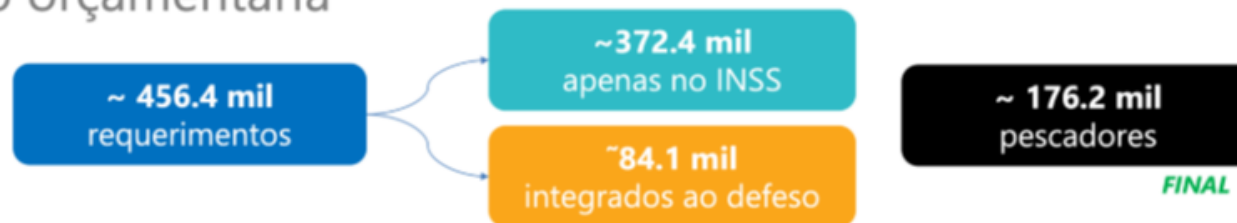
# Legado INSS - Quantidade de Requerimentos

Visão 18/02/2026

## Análise Exploratória - Seguro Defeso INSS

Verificações para previsão orçamentária

**INSS** →  
Início defeso **anterior** 01/11/2025



Verificações	Requerimentos	Apenas INSS		Sistema SD	
		até 11/06/2025	depois 12/06/2025	até 11/06/2025	depois 12/06/2025
<b>Público Alvo</b>	<b>456.479</b>	289.830	82.535	85.534	580
1. CPF diferente de regular (RFB)	773	579	46	148	0
2. Lista de suspensos (~304 mil)	114.886	87.548	562	26.771	5
3. Lista de advertidos (~700 mil)	154.696	116.069	9.693	28.832	102
4. Inexistência de REAP (ao menos 1 comp. no ano do defeso)	73.288	Não se aplica	72.823	Não se aplica	465
5. Indicativo de óbito	955	628	142	185	0
6. Existência de notificações diferente de orçamento	13.484	Não se aplica	Não se aplica	13.096	388
<b>Foco do orçamento (sem restrições até o momento)</b>	<b>176.186</b>	134.055*	8.832**	33.274*	25**

Considerações INSS: **167.329\*** requerimentos já analisados e dependem de intervenção manual do INSS e **8.857\*\*** requerimentos não necessita, pois resultado vai direto para processamento

# Legado INSS – Estimativa de valores

[A] Período	[B] Requerimentos sem restrições	[C] Quantidade Média de Parcelas*	[D] Valor Estimado (Requerimentos sem restrições) [D] = [B] * [C]
Até 11/06/2025	167.329	4,26	R\$ 1.155.483.716,34
Depois 12/06/2025	8.857	2,35	R\$ 33.739.412,95
<b>Total</b>	<b>176.186</b>	<b>---</b>	<b>R\$ 1.189.223.129,29</b>

MINISTÉRIO DO  
TRABALHO  
E EMPREGO



**OBRIGADO!**  
Agradecemos sua atenção.

Ministério do Trabalho e Emprego  
Secretaria de Proteção ao Trabalhador  
Esplanada dos Ministérios, Bloco F, sala 217, Edifício Sede,  
Brasília - DF | 70.059-900