



# CNA

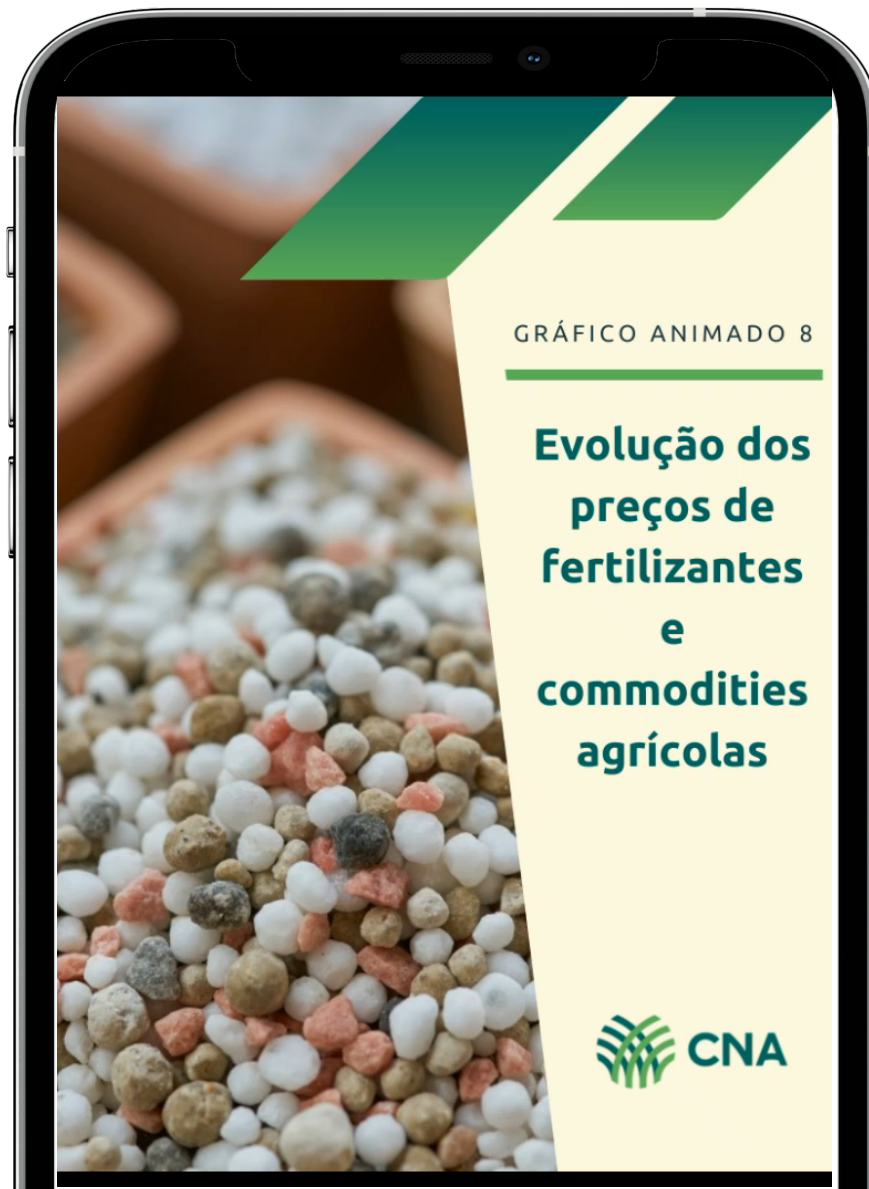
Confederação da Agricultura  
e Pecuária do Brasil



COMISSÃO DE ASSUNTOS ECONÔMICOS

## **AUDIÊNCIA PÚBLICA**

**OS IMPACTOS ECONÔMICOS DA DEPENDÊNCIA DO BRASIL DA IMPORTAÇÃO  
DE FERTILIZANTES E POSSÍVEIS SOLUÇÕES**

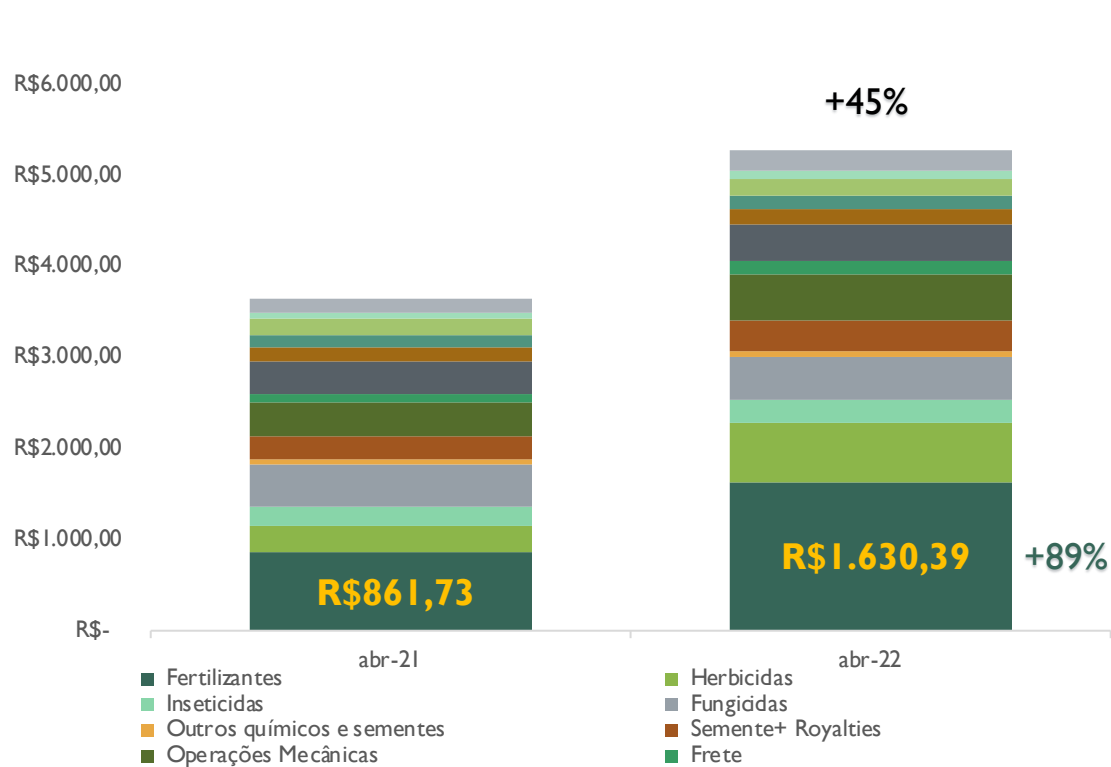


Saiba mais:

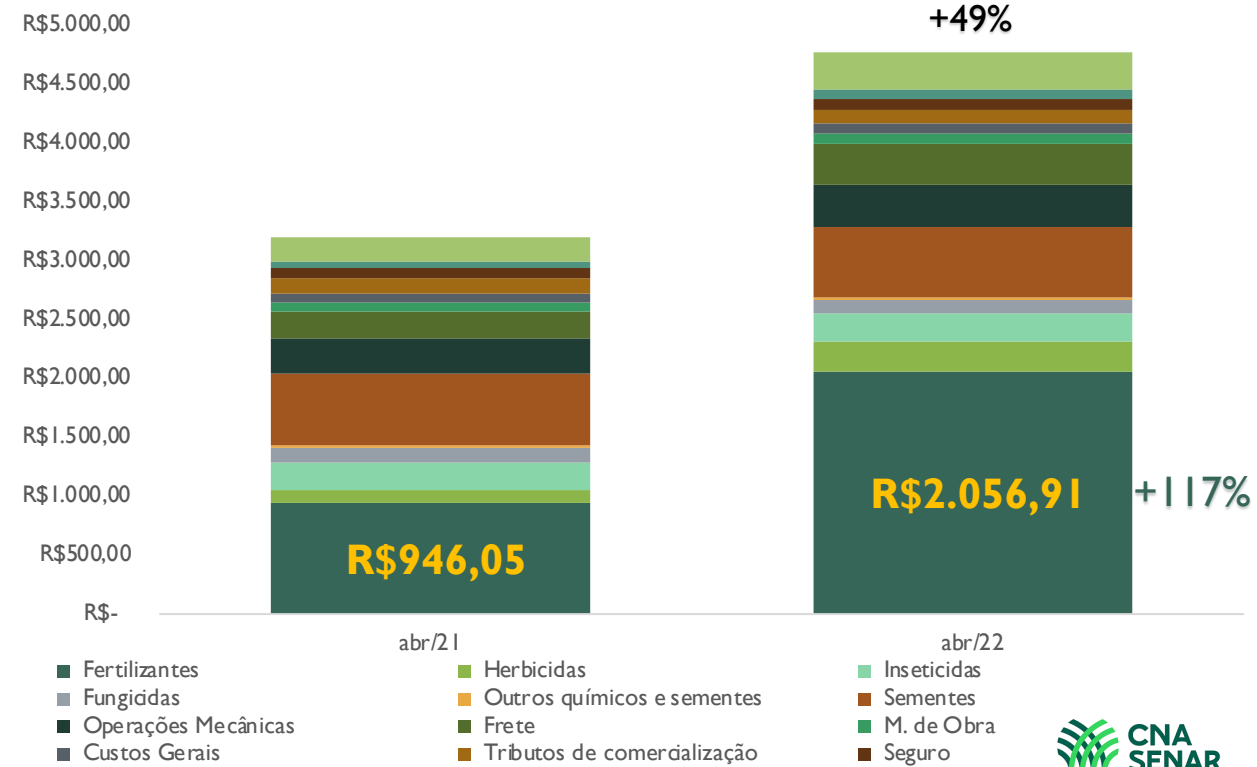


# CUSTOS COM FERTILIZANTES TÊM ALTA EXPRESSIVA

## Custo de Produção de Soja em Cascavel PR



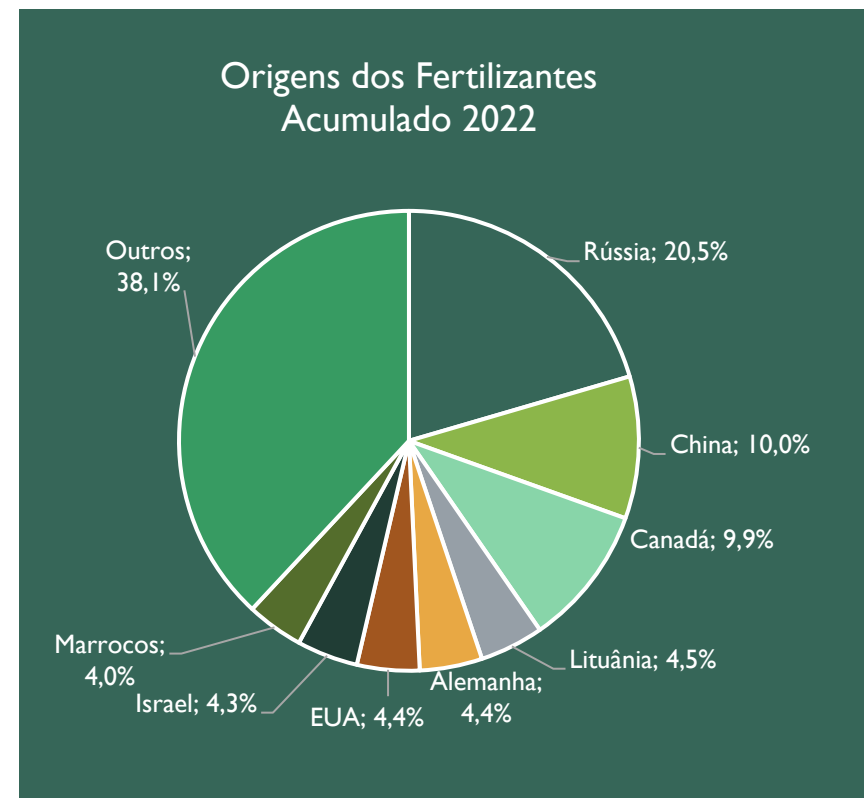
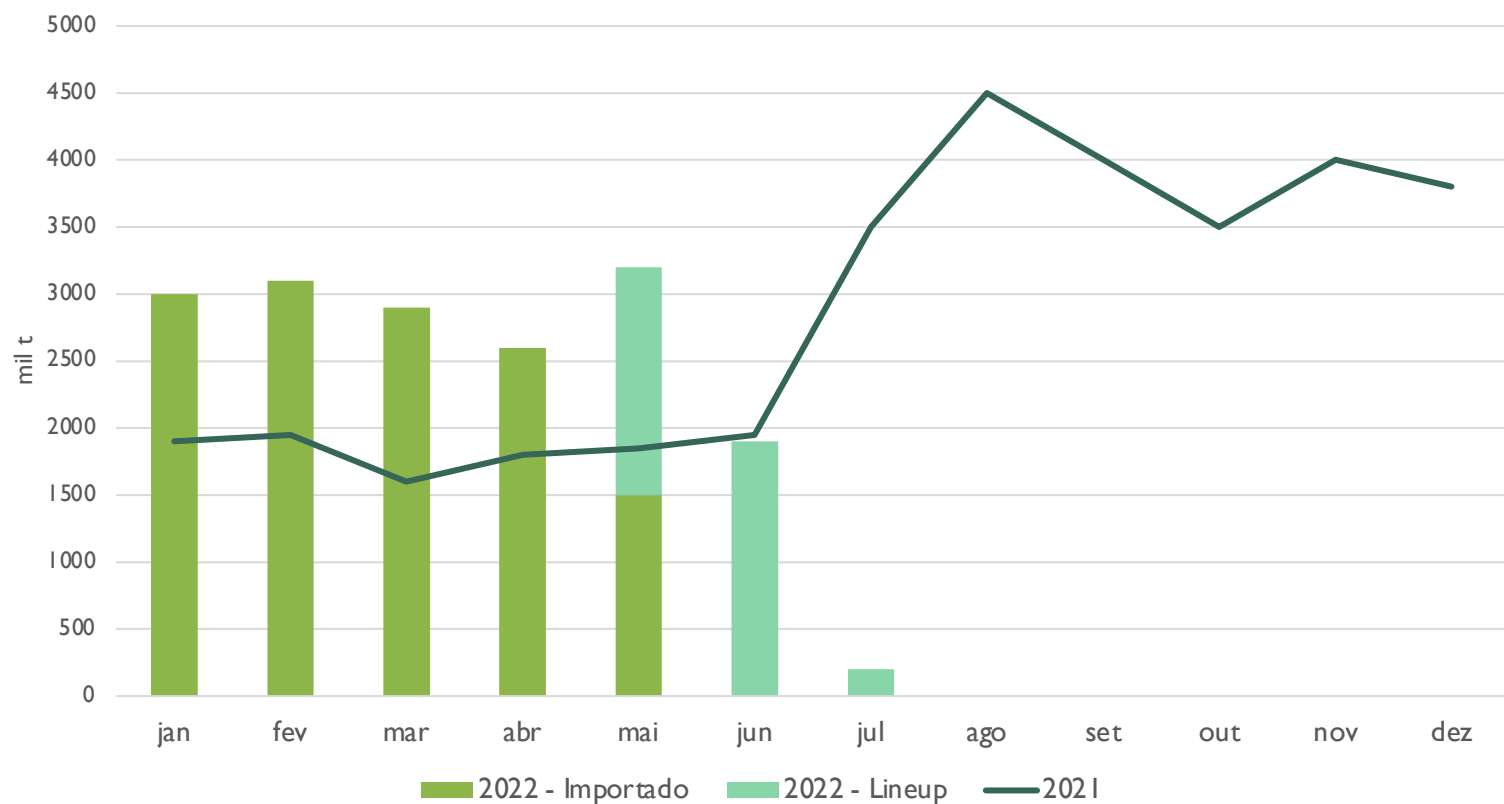
## Custo de Produção de Milho 2ª Safra - Rio Verde GO



# FERTILIZANTES CHEGAM A SUBIR CERCA DE 70%

		Ureia		MAP		KCI	
		R\$/t		R\$/t		R\$/t	
		Preço no Porto	Preço ao Produtor	Preço no Porto	Preço ao Produtor	Preço no Porto	Preço ao Produtor
Antes do Conflito	18-fev.	R\$ 3.146,40	R\$ 4.514,13	R\$ 5.008,60	R\$ 5.378,75	R\$ 4.445,20	R\$ 4.981,69
~1 mês de Conflito	18-mar.	R\$ 5.269,90	R\$ 6.008,74	R\$ 6.570,50	R\$ 7.085,86	R\$ 5.661,50	R\$ 6.258,44
	20-mai.	R\$ 3.760,00	R\$ 5.623,44	R\$ 5.869,00	R\$ 6.892,03	R\$ 6.164,00	R\$ 6.468,34
Variação 18fev-18mar		67%	33%	31%	32%	27%	26%
Variação 18fev-20mai		20%	25%	17%	28%	39%	30%

# IMPORTAÇÕES E LINEUP MENSAL



# DESAFIOS PARA A AMPLIAÇÃO DA PRODUÇÃO BRASILEIRA DE FERTILIZANTES



O mapeamento geológico atinge apenas 26% do território nacional.



Necessidade de prospecção de reservas minerais de potássio, rocha fosfática e de uma melhor organização do mercado de gás natural.



Elevados investimentos, interação com comunidades indígenas e diferenciação de atividades de garimpo.



# OBJETIVO

CRIAR UM AMBIENTE DE NEGÓCIOS PARA A INDÚSTRIA NACIONAL SE DESENVOLVER COM COMPETITIVIDADE





**CNA**

Confederação da Agricultura  
e Pecuária do Brasil

OBRIGADA!

ALIMENTAR É CONSTRUIR O FUTURO

Natália Fernandes

Coordenadora de Inteligência de Mercado da CNA

✉ [natalia.fernandes@cna.org.br](mailto:natalia.fernandes@cna.org.br)