PETROBRAS
DISTRIBUIDORA S.A.

Doc.
000609

PRD- 62 /2005 Rio de Janeiro, 24/08/2005

Exmo. Sr.
Deputado **OSMAR SERRAGLIO**
Relator da CPMI dos CORREIOS
Câmara dos Deputados – Gabinete 845 – Anexo IV
Brasília – DF
70160-900

Senhor Relator,

Fazemos referência ao Ofício nº 570/2005 – CPMI – "CORREIOS", para prestar as informações solicitadas por V.Exa.. Contudo, acreditamos ser importante evidenciar, preliminarmente, a lógica de funcionamento da cadeia de distribuição de combustíveis de aviação, a fim de que as informações possam ser compreendidas integralmente.

2. Existem atualmente no Brasil 4 (quatro) Distribuidoras atuando nos diversos aeroportos, prestando o serviço de abastecimento de aeronaves: Petrobras Distribuidora, Shell, Esso e Air BP. Todas as Distribuidoras adquirem os combustíveis de aviação, querosene de aviação (denominado QAV-1) e gasolina de aviação (denominada GAV-100), da Petróleo Brasileiro S.A. – Petrobras, com exceção da Air BP, que adquire apenas a GAV-100, importando o QAV-1.

3. O QAV-1 responde por cerca de 98,9% do volume movimentado no mercado de combustíveis de aviação, que representa cerca de 372,4 mil m3 por mês, ao passo que a GAV-100 responde por 1,1% do volume movimentado, representando em torno de 4,1 mil m3 por mês.

4. As 3 (três) Distribuidoras – Petrobras Distribuidora, Shell e Esso, que adquirem QAV-1 da Petrobras, compram pelo mesmo preço, denominado "ex-refinaria", ou seja, é o preço do QAV-1 faturado pela Petrobras às Distribuidoras. Não existe diferenciação de preços na compra entre esses 3 canais.

5. Sobre o preço "ex-refinaria" estão associados outros custos variáveis, como taxas pagas à Infraero, impostos, além da margem referente ao serviço de abastecimento da aeronave, que representa em média 7% do preço final cobrado ao cliente.

6. Atualmente o preço "ex-refinaria" pode variar quinzenalmente, nos dias 01 e 16 de cada mês, podendo sofrer acréscimo ou redução de acordo com a variação da cotação do petróleo e a taxa de câmbio. Ao consolidar as informações solicitadas, será evidenciada a movimentação do preço "ex-refinaria".

RQS nº 03/2005 - CN -
CPMI - CORREIOS
Fls. Nº 573
Doc. 3592

PETROBRAS DISTRIBUIDORA S.A.

Rua General Canabarro, 500 Térreo, 6º e 11º (partes), 12º ao 16º andares
Tel.: (21) 3876-4477
CEP 20271-905 Rio de Janeiro RJ Brasil

10.207.642

PRD- 62 /2005

7. Registramos, também, que a Petrobras Distribuidora fatura cerca de 200.000 m3/mês aos seus clientes finais (Companhias Aéreas, Órgãos de Governo, Aviação Executiva e Revendedores, entre outros), seguindo a formação de preços indicada anteriormente. Deste total, aproximadamente 3.000 m3/mês são revendidos pelos revendedores da Petrobras Distribuidora, que não controla o preço que esses revendedores praticam quando entregam aos seus próprios clientes (aviação de pequeno porte, aviação agrícola e pequenos aeroclubes), havendo um balizamento de preços regulado pelo mercado (concorrentes, os preços da própria Petrobras Distribuidora e revendedores de outras bandeiras).

8. Concluídas as considerações iniciais sobre alguns aspectos do mecanismo de funcionamento do mercado de combustíveis de aviação, é informada, a seguir, cada questão específica solicitada.

1. Aeroportos em que há comercialização de querosene de aviação (QAV-1) por parte dos revendedores dessa empresa:

   A Petrobras Distribuidora comercializa querosene de aviação (QAV-1) nos aeroportos apresentados no Anexo I.

2. Valores atualmente praticados na revenda de QAV-1 nos diversos aeroportos:

   Os preços médios atualmente praticados pela Petrobras Distribuidora na comercialização do QAV-1 nestas localidades também são apresentados no anexo supracitado.

3. Nível máximo de desconto praticado para grandes clientes e condições de pagamento:

   A Petrobras Distribuidora não trabalha no segmento de grandes clientes de aviação com políticas de desconto, e sim com precificação por cliente e por aeroporto, considerando volume consumido, regularidade e previsibilidade dos abastecimentos, tipo de operação (por caminhão-tanque abastecedor ou rede de hidrantes; abastecimento sobre ou sob asa e outros fatores), local e horário de atendimento no aeroporto, e outras questões operacionais. Também impactam fortemente na precificação, as alíquotas tributárias praticadas em cada estado e o custo de transporte do produto das refinarias às bases/terminais (frete de transferência) e destes aos aeroportos (frete de entrega). De forma semelhante, o prazo de pagamento também é negociado com cada cliente.

RQS nº 03/2005 - CN -
CPMI - CORREIOS
Fls. Nº 574
3592
Doc:

PETROBRAS
DISTRIBUIDORA S.A.

PRD- 62 /2005

4. Histórico do preço praticado na revenda do QAV-1 no Aeroporto Internacional do Rio de Janeiro, no período de janeiro/2000 até julho/2005:

   O histórico do preço do QAV-1 no Aeroporto Internacional do Rio de Janeiro no período em referência é apresentado no Anexo II.

9. Acreditando que tenhamos atendido ao solicitado, colocamo-nos à disposição para prestar quaisquer informações adicionais.

Atenciosamente,

Luiz Rodolfo Landim Machado
Presidente

Anexo: os citados

RQS nº 03/2005 - CN - CPMI - CORREIOS
Fls. Nº 575
Doc: 3592

PETROBRAS DISTRIBUIDORA S.A.

Rua General Canabarro, 500 Térreo, 6º e 11º (partes), 12º ao 16º andares
Tel.: (21) 3876-4477
CEP 20271-905 Rio de Janeiro RJ Brasil

ANEXO I

RQS nº 03/2005 - CN -
CPMI - CORREIOS
Fls. Nº 576
3592
Doc:

Valores vigentes para o Querosene de Aviação no período de 16 a 31/07/2005

Localidade	Preço Médio (*)
	R$/L
Alta Floresta - MT	3,4306
Altamira - PA	2,4660
Aracaju - SE	1,8522
Araguaína - TO	3,6150
Base Aérea de Anápolis - GO	1,8928
Base Aérea de Cachimbo - PA	2,3360
Base Aérea de Campo dos Afonsos - RJ	1,4900
Campo Grande - MS	1,8094
Base Aérea de Canoas - RS	1,7089
Base Aérea de Pirassununga - SP	2,0618
Base Aérea de Santa Maria - RS	1,6879
Base Aérea de Santos - SP	2,2098
Belém - PA	1,6473
Belo Horizonte - Confins - MG	1,8389
Belo Horizonte - Pampulha - MG	1,9676
Blumenau - SC	4,0860
Boa Vista - RR	2,7321
Brasília - DF	1,9097
Cáceres - MT	3,3195
Caldas Novas - GO	2,2075
Campinas - Amarais - SP	2,4262
Campinas - Viracopos - SP	1,7828
Campos Goytacazes - RJ	3,5775
Carajas - PA	2,4397
Coarí - Porto Urucu - AM	2,2270
Conceição de Araguaia - PA	2,6722
Corumbá - MS	2,3409
Criciúma - SC	3,8160
Cruzeiro do Sul - AC	2,9209
Curitiba - Bacacheri - PR	3,2065
Dourados - MS	3,2987
Farol S. Tomé - RJ	3,6379
Florianópolis - SC	1,6758
Fortaleza - CE	1,9177
Goiânia - GO	1,9940
Guarulhos - SP	1,7188
Gurupi - TO	2,9847
Itaituba - PA	3,2130
João Pessoa - PB	1,8150
Juíz de Fora - MG	2,7573
Londrina - PR	1,9005
Macaé - RJ	3,5342
Manaus - Eduardo Gomes - AM	1,8853
Manaus - Ponta Pelada - AM	2,4281
Marabá - PA	2,8540
Marília - SP	3,1432
Montes Claros - MG	3,5941
Mossoró - RN	3,7335
Palmas - TO	2,2459
Parnamirim - Natal - RN	1,8699
Pelotas - RS	2,6844

RQS nº 03/2005 - CN -
CPMI - CORREIOS
Fls. Nº 577
Doc: 3592

Valores vigentes para o Querosene de Aviação no período de 16 a 31/07/2005

Localidade	Preço Médio (*)
	R$/L
Petrolina - PE	2,1775
Piracicaba - SP	2,1719
Porto Alegre - RS	1,6124
Porto Nacional - TO	3,9435
Porto Velho - RO	2,1024
Presidente Prudente - SP	3,0838
Recife - PE	1,8109
Ribeirão Preto - SP	2,0795
Rio Branco - AC	2,2989
Rio de Janeiro - Galeão - RJ	1,3235
Rio de Janeiro - Jacarepaguá - RJ	3,4796
Rio de Janeiro - Santos Dumont - RJ	1,4268
Rio Largo - Maceió - AL	1,8460
Salvador - BA	1,6588
Santarém - PA	2,0492
São Gabriel da Cachoeira - AM	2,8600
São José do Rio Preto - SP	1,9010
São José dos Campos - SP	1,9022
São José dos Pinhais - PR	1,6497
São Luis - MA	1,8391
São Paulo - Campo de Marte - SP	2,2041
São Paulo (Congonhas) - SP	1,7661
Sinop - MT	2,6051
Sorocaba - SP	2,9514
Tabatinga - AM	2,7555
Tefé - AM	2,9028
Teresina - PI	2,1725
Uberaba - MG	2,4193
Uberlândia - MG	2,1167
Una - Comandatuba - BA	1,9708
Uruguaiana - RS	2,4539
Valença - BA	2,2201
Várzea Grande - Cuiabá - MT	2,0770
Vilhena - RO	2,7437
Vitória - ES	2,0527

(*) Preço médio praticado pela Petrobras Distribuidora

RQS nº 03/2005 - CN -
CPMI - CORREIOS
Fls. Nº 578
3592
Doc:

ANEXO II

RQS nº 03/2005 - CN -
CPMI - CORREIOS
Fls. Nº 579
3592
Doc:

Preço BR x Preço PB
Aeroporto Internacional do Rio de Janeiro
2000

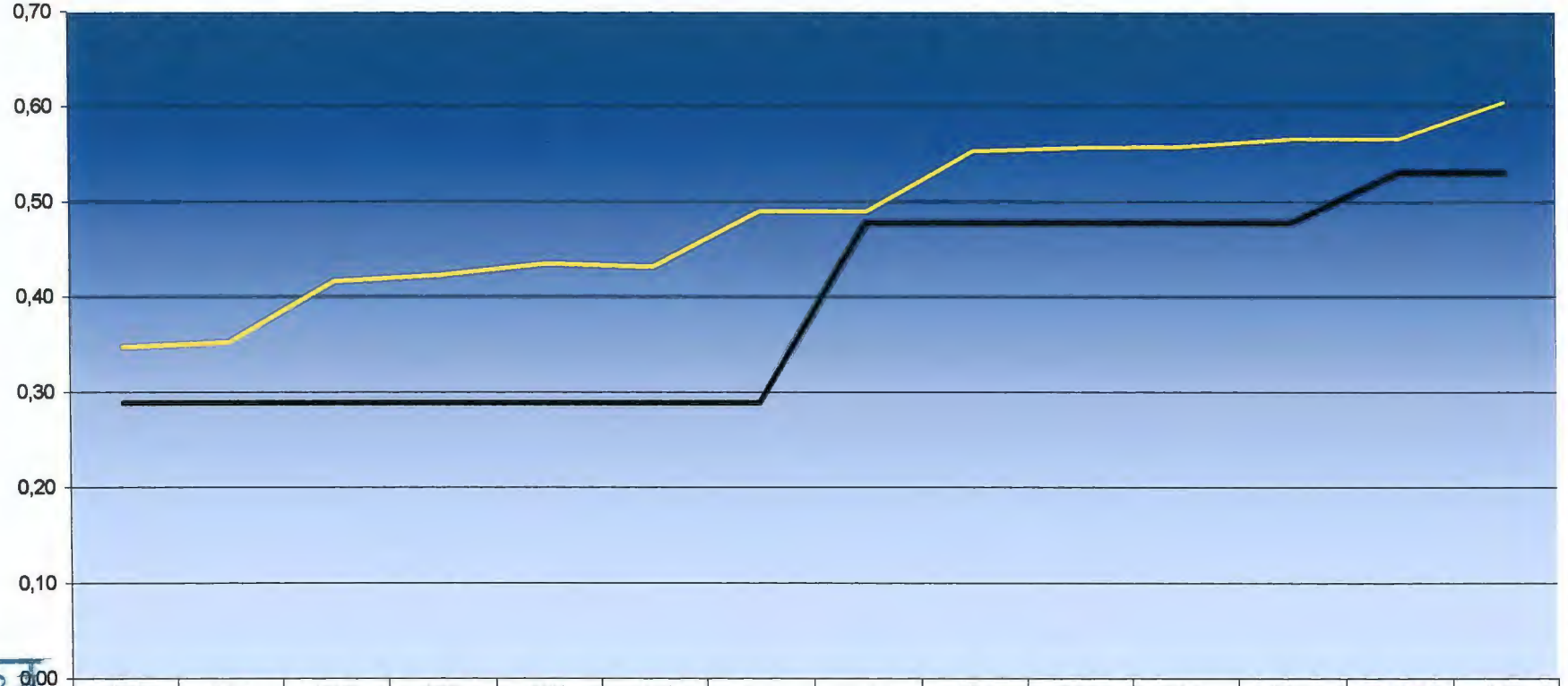

	JAN	FEV	MAR	ABR	MAI	JUN	JUL	15 JUL	AGO	SET	OUT	NOV	23 NOV	DEZ
Petrobras	0,2885	0,2885	0,2885	0,2885	0,2885	0,2885	0,2885	0,4774	0,4774	0,4774	0,4774	0,4774	0,5298	0,5298
BR	0,3478	0,3525	0,4162	0,4234	0,4351	0,4314	0,4899	0,4899	0,5532	0,5567	0,5580	0,5657	0,5657	0,6047

Doc: 3592
Fls. Nº 580
CPMI - CORREIOS

Preço BR x Preço PB
Aeroporto Internacional do Rio de Janeiro
2001

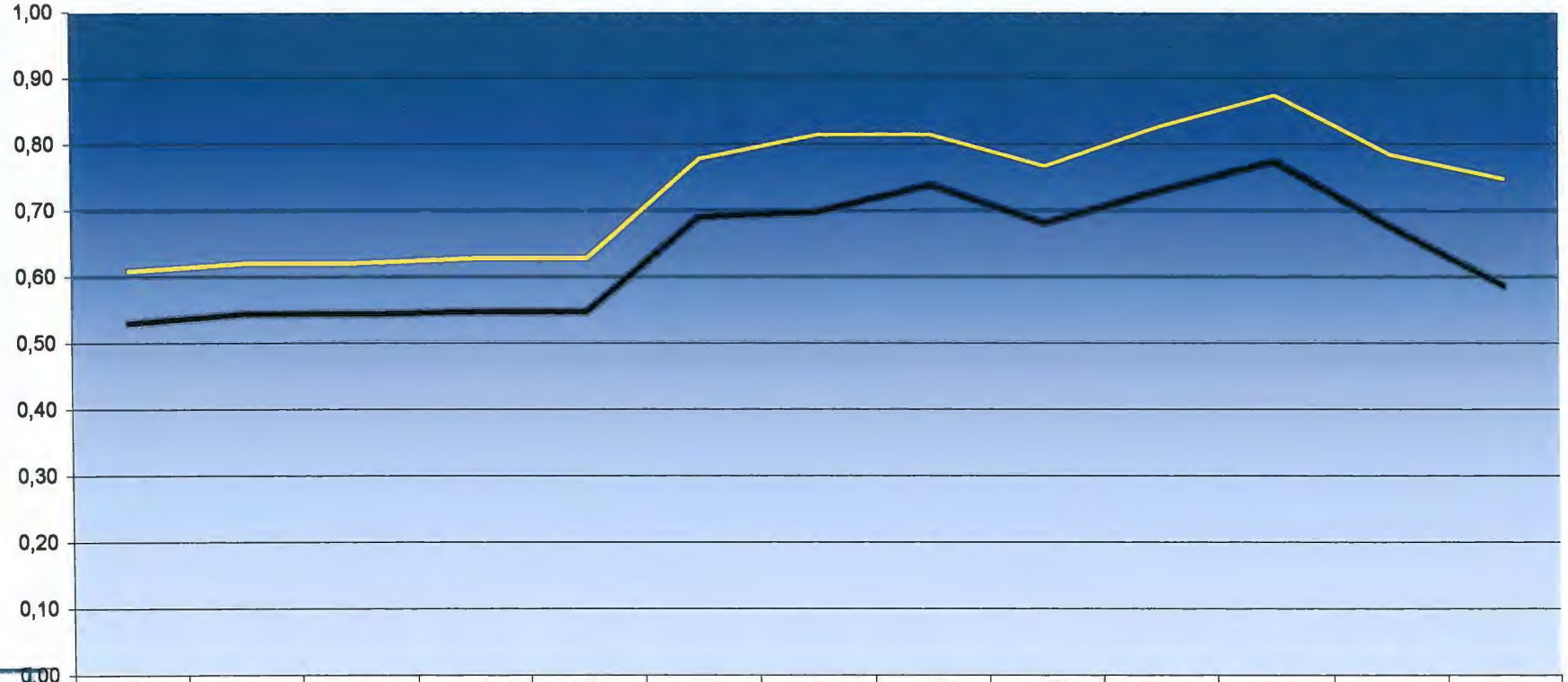

	JAN	FEV	MAR	ABR	MAI	JUN	1 JUL	10 JUL	AGO	SET	OUT	NOV	DEZ
Petrobras	0,5298	0,5439	0,5439	0,5473	0,5473	0,6907	0,6976	0,7380	0,6812	0,7290	0,7737	0,6759	0,5858
BR	0,6087	0,6200	0,6210	0,6282	0,6279	0,7781	0,8143	0,8143	0,7671	0,8264	0,8735	0,7845	0,7482

Período (mês/ano)

PROC. Nº 03/2005 - CN -
CPMI - CORREIOS
Fls. Nº 581
3592
Doc:

Preço BR x Preço PB
Aeroporto Internacional do Rio de Janeiro
2002

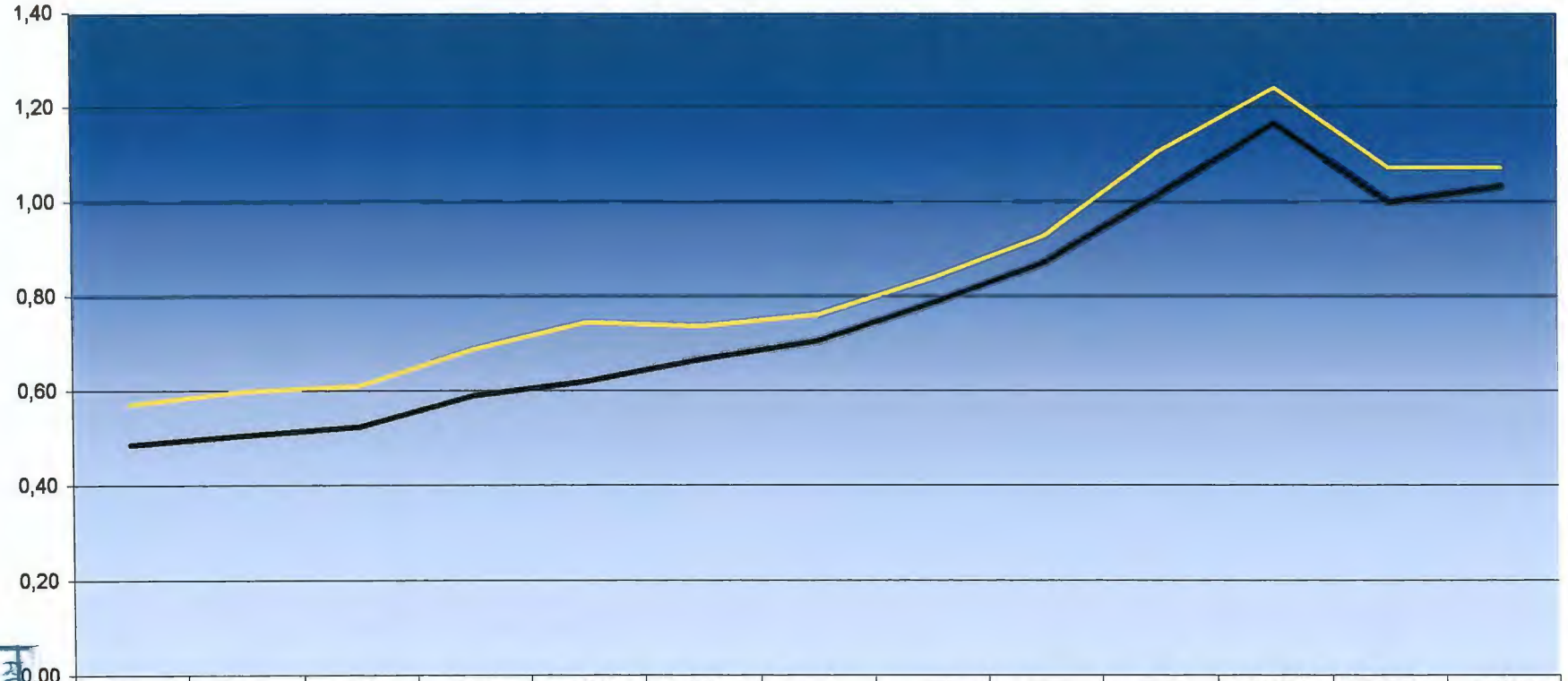

	JAN	FEV	MAR	ABR	MAI	JUN	JUL	AGO	SET	OUT	2 NOV	1 DEZ	10 DEZ
Petrobras	0,4858	0,5056	0,5239	0,5895	0,6193	0,6655	0,7044	0,7841	0,8702	1,0125	1,1646	0,9979	1,0307
BR	0,5721	0,5991	0,6116	0,6883	0,7454	0,7368	0,7609	0,8374	0,9272	1,1058	1,2404	1,0715	1,0715

RQS nº 03/2005 - CN - CPMI - CORREIOS
Fls. Nº 582
Doc: 3592

Preço BR x Preço PB
Aeroporto Internacional do Rio de Janeiro
2003

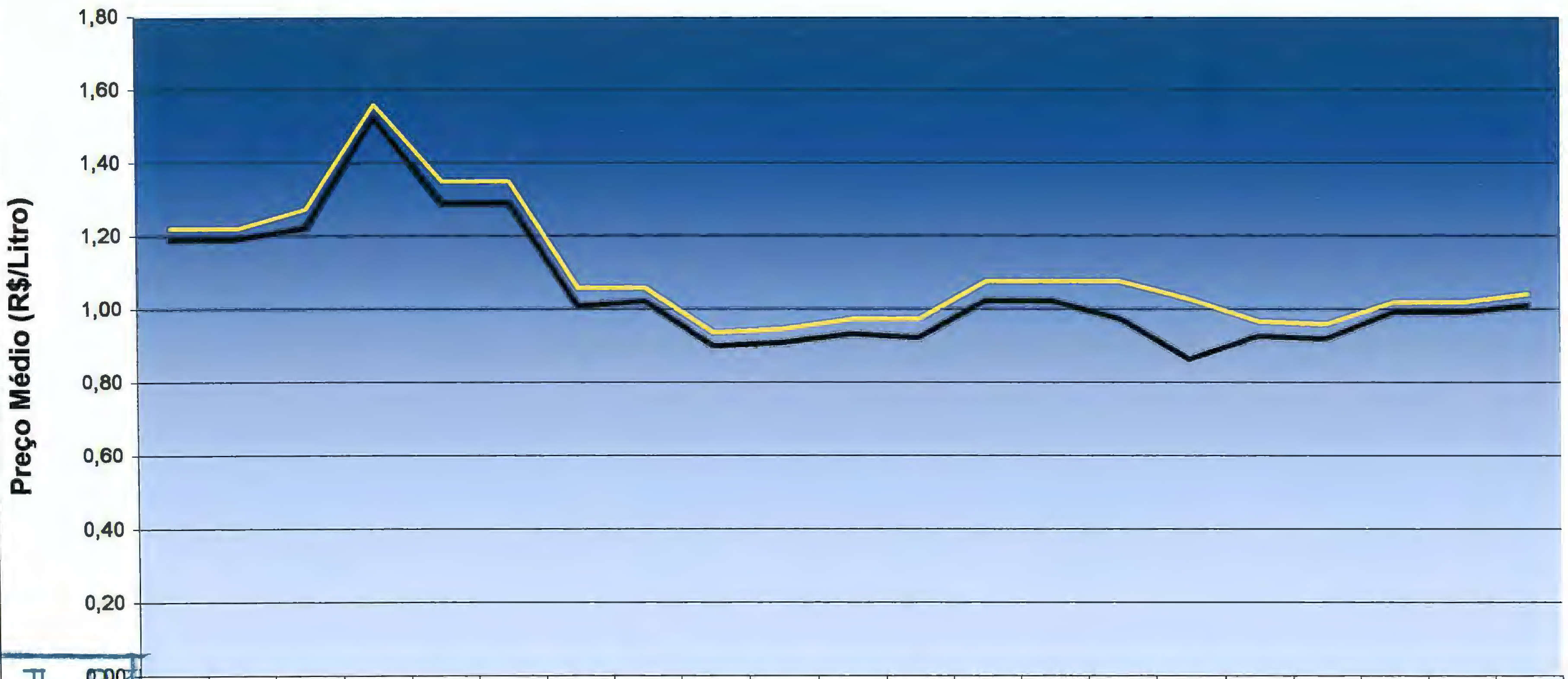

	JAN	9 JAN	FEV	MAR	ABR	6 ABR	MAI	30 MAI	JUN	JUL	AGO	15 AGO	SET	14 SET	30 SET	1 OUT	1 NOV	16 NOV	1 DEZ	13 DEZ	16 DEZ
Petrobras	1,1890	1,1903	1,2220	1,5216	1,2881	1,2895	1,0079	1,0207	0,8990	0,9069	0,9324	0,9207	1,0233	1,0215	0,9728	0,8619	0,9265	0,9177	0,9908	0,9904	1,0094
BR	1,2201	1,2201	1,2720	1,5587	1,3485	1,3485	1,0581	1,0581	0,9368	0,9447	0,9732	0,9732	1,0757	1,0757	1,0757	1,0274	0,9663	0,9585	1,0184	1,0184	1,0406

Período (mês/ano)

Doc: 3592
Fls. Nº 583
RQS nº 03/2005 - CN - CPMI - CORREIOS

Preço BR x Preço PB
Aeroporto Internacional do Rio de Janeiro
2004

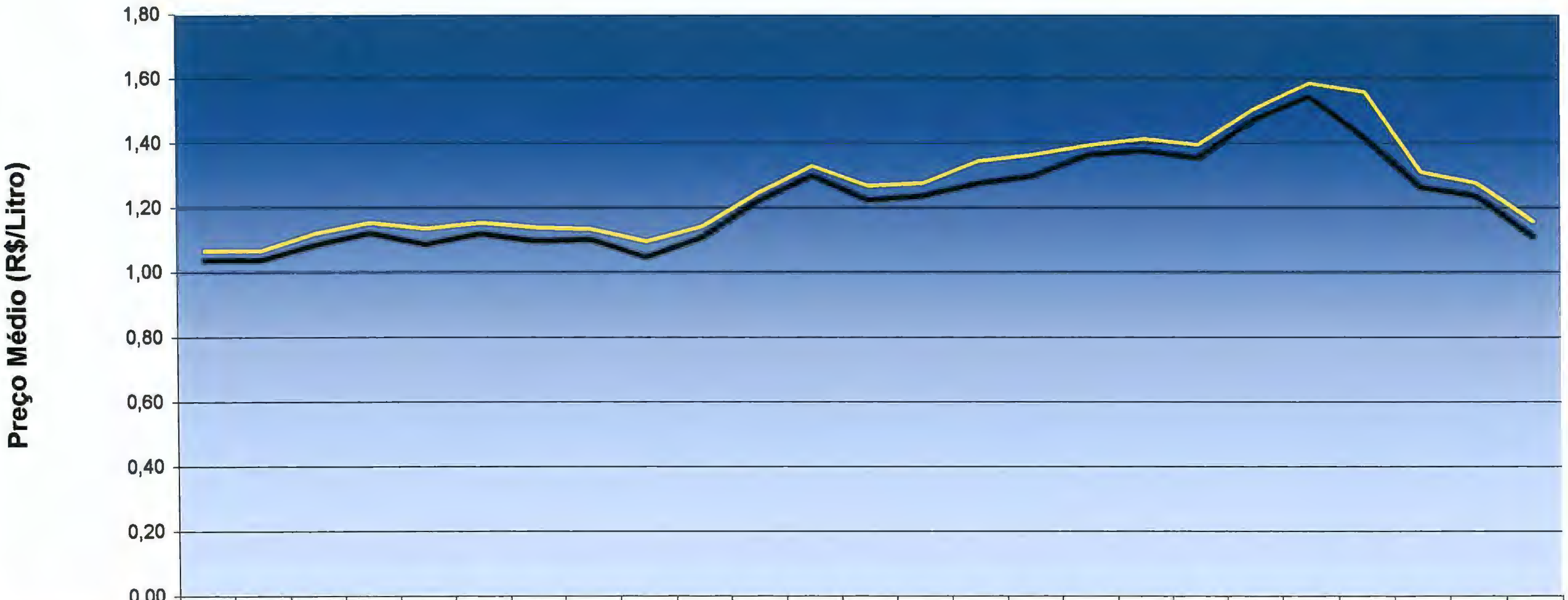

	1 JAN	14 JAN	16 JAN	1 FEV	16 FEV	1 MAR	16 MAR	1 ABR	16 ABR	1 MAI	16 MAI	1 JUN
Petrobras	1,0369	1,0368	1,0846	1,1221	1,0873	1,1191	1,0959	1,1009	1,0464	1,1077	1,2185	1,3003
BR	1,0674	1,0674	1,1205	1,1540	1,1368	1,1543	1,1392	1,1337	1,0962	1,1423	1,2431	1,3293

	16 JUN	1 JUL	16 JUL	1 AGO	16 AGO	1 SET	16 SET	1 OUT	16 OUT	1 NOV	16 NOV	1 DEZ	16 DEZ
Petrobras	1,2240	1,2368	1,2743	1,2986	1,3639	1,3779	1,3548	1,4713	1,5445	1,4186	1,2625	1,2367	1,1097
BR	1,2676	1,2757	1,3435	1,3645	1,3938	1,4136	1,3961	1,5038	1,5854	1,5589	1,3113	1,2764	1,1570

Período (mês/ano)

RQS nº 03/2005 - CN - CPMI - CORREIOS
Fls. Nº 584
Doc: 3592

Preço BR x Preço PB
Aeroporto Internacional do Rio de Janeiro
2005

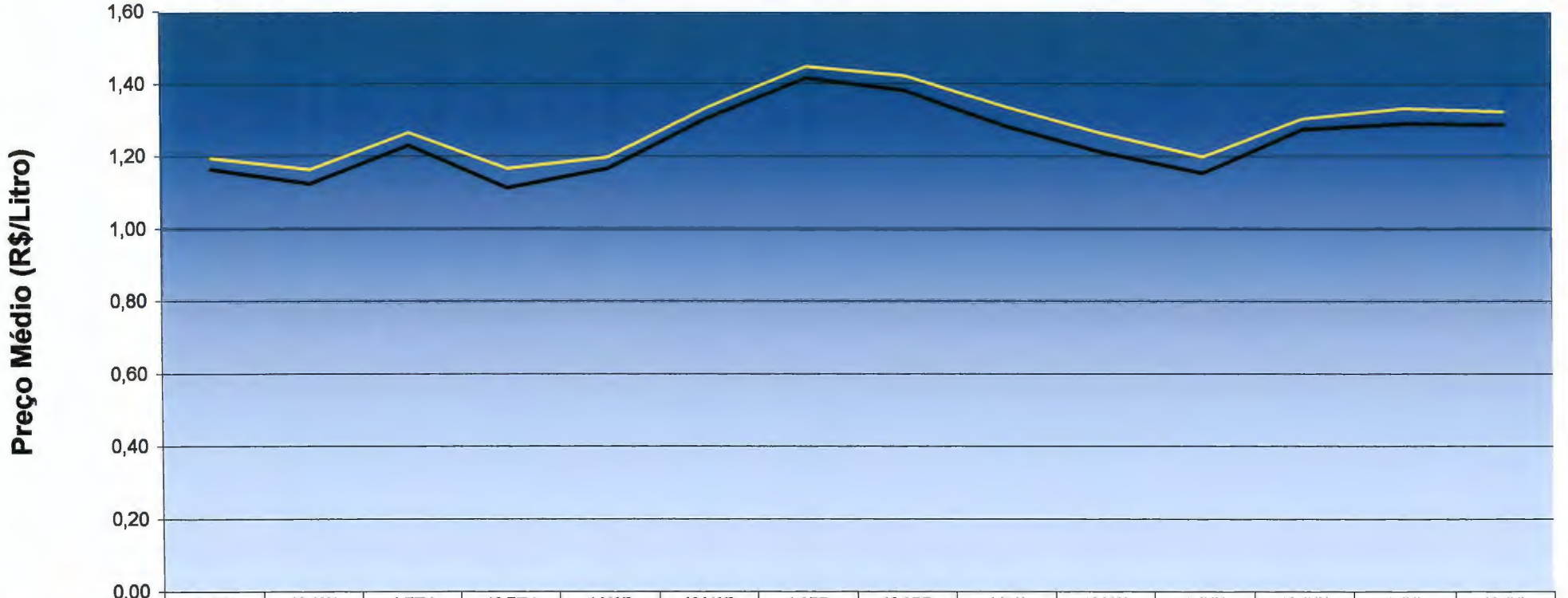

	1 JAN	16 JAN	1 FEV	16 FEV	1 MAR	16 MAR	1 ABR	16 ABR	1 MAI	16 MAI	1 JUN	16 JUN	1 JUL	16 JUL
Petrobras	1,1628	1,1232	1,2294	1,1120	1,1656	1,3025	1,4155	1,3805	1,2832	1,2104	1,1536	1,2733	1,2887	1,2872
BR	1,1947	1,1635	1,2652	1,1658	1,1978	1,3326	1,4469	1,4220	1,3371	1,2624	1,1992	1,3037	1,3320	1,3231

Período (mês/ano)

RUS nº 03/2005 - CN - CPMI - CORREIOS
Fls. Nº 585
Doc. 3592