

Juventude



GOVERNO FEDERAL
BRASIL
PÁTRIA EDUCADORA



*"Eu quero dizer a vocês que o governo federal dará todo o respaldo à questão do **Plano Juventude Viva**, e estamos articulando todas as esferas, todos os ministérios, todos os governos estaduais e também a justiça, através do **Conselho Nacional de Justiça** e do **Ministério Público**, no sentido de assegurar que haja, de fato, um foco no que muitos chamam de **genocídio da juventude negra**. Nós estamos interessados em combater a violência com a ampliação de cidadania, mas também coibindo a violência contra os jovens negros, e isso é muito importante. Nós reiteramos apoio do governo ao projeto de lei sobre **os autos de resistência**. Nós queremos, com esse apoio, que todos os direitos sejam garantidos e que todos os delitos sejam devidamente investigados."*

Presidenta Dilma Rousseff

*III Conferência Nacional de Promoção da Igualdade Racial
Novembro/2013*



Juventude no Brasil

O BRASIL TEM 51.330.566 DE JOVENS ENTRE 15 E 29 ANOS
= 27% DA POPULAÇÃO TOTAL



MULHERES

50,4%



HOMENS

49,6%




Do total de jovens, 53,7% se declaram pretos e pardos, compondo a categoria etnicorracial dos negros, com 14,5% da população total do Brasil.



São 41,5 milhões de jovens eleitores, cerca de 30% do eleitorado.



A grande maioria dos jovens nasceu e vive no meio urbano: 84,8% residem em cidades.



Quanto à escolaridade, 35,8% do total geral de jovens ainda estudam.

Mas a violência no Brasil tem Idade, Raça e Território.

Em 2012, 56.337 pessoas morreram no Brasil vítimas de homicídio

67,9%
das vítimas eram negras

Dessas, 30.072 eram jovens entre 15 e 29, ou seja, 53,4% do total

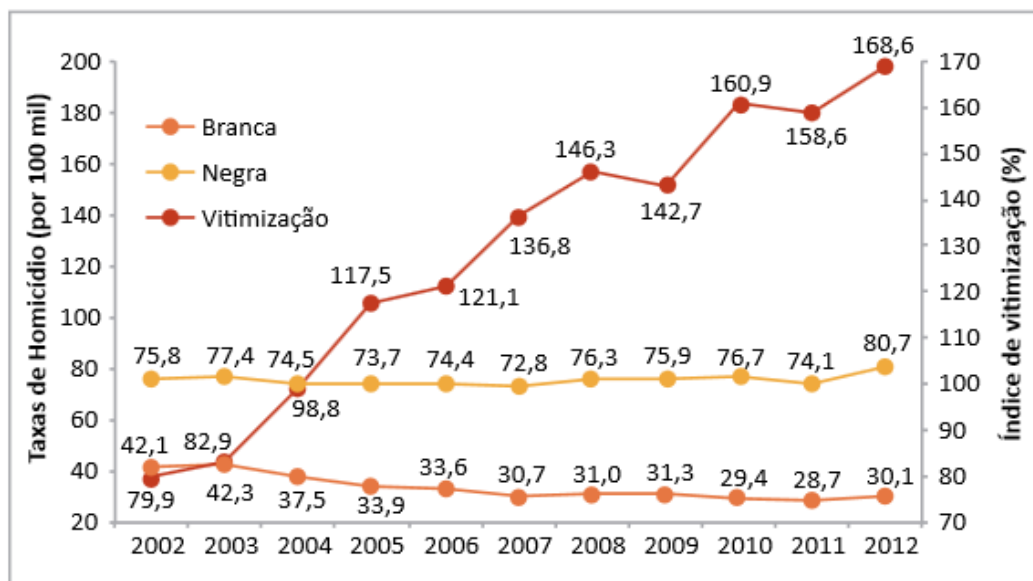
71,5%
dos jovens assassinados eram negros.



93,4%
das vítimas de homicídio eram do sexo masculino.

Fonte: MS/SVS/DASIS - Sistema de Informações sobre Mortalidade – SIM. Dados de 2012

Entre 2001 e 2011, o número de homicídios de jovens brancos caiu 32,3%, enquanto a de jovens negros aumentou 32,4%. Ou seja, para cada jovem branco morto, 2,7 jovens negros foram assassinados.




Fonte: SIM/SVS/MS.

Taxa de Homicídios de Jovens Negros, Jovens Brancos e Vitimização (diferença entre os dois).

Fonte: MS/SVS/DASIS - Sistema de Informações sobre Mortalidade – SIM. Dados de 2012





5 JOVENS NEGROS ASSASSINADOS A CADA 2 HORAS OU 60 ASSASSINADOS POR DIA

São dois aviões lotados de jovens, a maioria negros, caindo a cada semana.

Fonte: MS/SVS/DASIS - Sistema de Informações sobre Mortalidade – SIM. Dados de 2012



O IVJ - Índice de Vulnerabilidade Juvenil indica os territórios – estados e municípios – nos quais os jovens estão mais vulneráveis à violência e à desigualdade racial.

Esse índice mede mortes violentas, situação escolar, emprego, pobreza, desigualdade social e diferença do risco de homicídios entre brancos e negros.

Na Paraíba, o risco de um jovem negro ser morto é 13,4 vezes maior do o risco vivido por um jovem branco; em Pernambuco, 11,57; em Alagoas, 8,75. A média brasileira é de 2,7.

Fonte: Índice de Vulnerabilidade Juvenil à Violência e Desigualdade Racial, 2014.



Jovens representam 54, 8% da população encarcerada, ou seja, 266.356 jovens estavam presos em 2012.

O total de 60,8% da população carcerária era negra, em 2012, ou seja 295.242 negros.



O perfil predominante dos encarcerados é semelhante ao perfil dos jovens mortos: negros, do sexo masculino.



O Índice de Homicídio na Adolescência (IHA) estima o risco de mortalidade por homicídio de adolescentes entre 12 e 18 anos.

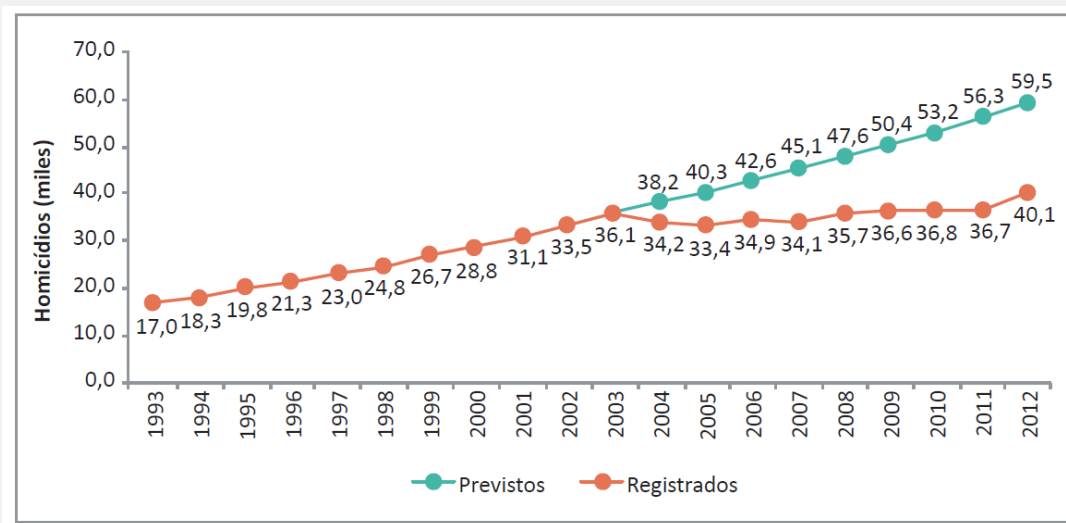
Adolescentes do sexo masculino tem 11,5 vezes mais chance de morrer do que meninas. Adolescentes negros, risco 2,78 superior aos brancos. **Morte por arma de fogo é 5,6 vezes maior** do que por qualquer outro meio.

O perfil do adolescente mais vulnerável à morte por homicídio é semelhante ao perfil predominante dos jovens vítimas de homicídio no Brasil: **negro, do sexo masculino.**



A mortes por homicídio, com uso de armas de fogo, são, juntamente com acidentes de trânsito, as maiores causas de mortes de jovens no Brasil.

Há cerca de 30 milhões de armas de fogo em circulação no país. O **Estatuto do Desarmamento**, referendado pela população em 2003, interrompeu a escalada de homicídios no país, evitando a morte de **160 mil pessoas**.



Homicídios previstos e homicídios registrados na População Total entre 1993 e 2012.

Fonte: *Mortes Matadas por Arma de Fogo*, 2015.



Infelizmente, essa é a **Narrativa** *que estamos construindo para a Juventude Brasileira. Adolescentes e jovens, por conta de características físicas e território de moradia, são “matáveis”. Negros, do sexo masculino, moradores de periferia, territórios com baixa presença do Estado, tem como destino a morte, por homicídio, por arma de fogo, ou o encarceramento em condições desumanas.*

O que o Governo Federal tem feito para enfrentar o problema?

Plano Juventude Viva

OBJETIVO

Reduzir a vulnerabilidade de jovens negros à violência e prevenir a ocorrência de homicídios.

ESTRATÉGIA

Promover e integrar ações do Governo Federal com foco na transformação de territórios vulneráveis, na criação de oportunidades de inclusão social e autonomia para os jovens nos territórios selecionados e no enfrentamento ao racismo nas instituições.



CRITÉRIOS SELEÇÃO TERRITORIAL


142 municípios que representam 70% dos homicídios contra jovens negros no país

O Plano Juventude Viva tem ações de 11 ministérios e conta com ampla participação social desde sua elaboração

Coordenação: Secretaria Nacional de Juventude/SG-PR e SEPPIR

Parceiros: Saúde, Educação, Direitos Humanos, Esporte, Cultura, Justiça, Trabalho e Emprego, Desenvolvimento Social, Políticas para as Mulheres

Comitê Gestor Federal tem representantes dos conselhos de juventude, igualdade racial e segurança pública



4 EIXOS:

**DECONSTRUÇÃO
DA CULTURA DE
VIOLÊNCIA**

**INCLUSÃO,
OPORTUNIDADES E
GARANTIA DE DIREITOS**

**TRANSFORMAÇÃO DE
TERRITÓRIOS**

**APERFEIÇOAMENTO
INSTITUCIONAL**



Estados e Municípios de Adesão Pactuada com Governo Federal

Apenas municípios da lista dos 142 prioritários



TOTAL = 51

4 estados + DF + 46 Municípios

Aqui tem Juventude Viva!

Exemplos de ações que já incorporam a perspectiva do Plano



Estação Juventude

inaugurada em Vitória da
Conquista (BA)

No **Projovem** em
municípios PJV o valor *per
capta* é maior e existe
formação de formadores
específica com o PJV.
Arapiraca (AL)

EJA incorpora em curso
específico temática racial,
juvenil e de prevenção à
violência na formação de
professores

Equipamentos de Esportes

reinaugurada pelo Comitê
Juventude Viva na praça
Jacintinho. Alagoas -
Maceió

Aqui tem Juventude Viva!

Exemplos de ações que já incorporam a perspectiva do Plano



Formação da Guarda Civil
metropolitana – foto do curso em São Paulo



NUFAC – Núcleo de Formação Cultural de Jovens Negros. Na foto, NUFAC em João Pessoa/PB



Programa Saúde na Escola tem cursos presencial e EAD específicos com o Juventude Viva



Edital dos **Pontos de Cultura** em Alagoas específico para o Juventude Viva

Aqui tem Juventude Viva!

Exemplos de ações que já incorporam a perspectiva do Plano



Realização de Oficinas de Identificação e **Abordagem ao Racismo Institucional** nos Estados e Municípios pactuados e na Presidência da República.

Oficina realizada na SNJ no dia 20 de fevereiro de 2014



Protocolo para a Redução de Barreiras de Acesso à Justiça para jovens negros em Situação de Violência - **MJ, SG, SEPPIR, OAB, CNMP, CNJ, CODENGE.**

Audiência pública marcada para o dia 17 de setembro no CNMP



Campanha de Utilidade Pública – Juventude Viva veiculada pela SNJ/SG em 2012, 2013 e 2014

Balanço Juventude Viva

Ganhos

- Inserção do debate sobre **Racismo Institucional**, assim como da necessidade de ações de enfrentamento, na pauta dos Ministérios e Secretarias parceiras
- Construção da **Rede Juventude Viva** com o cadastro de instituições não governamentais e lideranças comunitárias, sociais, culturais mobilizadas pela causa do enfrentamento à violência contra a juventude negra
- **Mobilização de estados e municípios** para a adesão, prioritária ou voluntária, ao Plano Juventude Viva

Fragilidades

- **Dificuldade em realizar a entrega nos território**
- Dificuldade em realizar articulações com parceiros ministeriais que garantam, nos programas dos ministérios ou secretarias finalísticos, **a priorização do recorte Juventude Viva** (jovem, negro, morador de periferias, em situação de vulnerabilidade social)
- **Ausência de monitoramento** efetivo das ações no estados e municípios

Juventude Viva – Fase 02

Objetivo Geral

- Ampliação do foco do programa da articulação intragoverno para a ação nos territórios
- Acrescentar à dimensão da prevenção da violência, a necessidade de enfrentamento do homicídio contra a juventude negra, buscando a redução desses índices nos municípios prioritários
- Ampliação da Rede de Proteção Sócio-Comunitário e do Acesso à Justiça
- Criação de um Protocolo de Ação para Casos de Violações Graves dos Direitos da Juventude
- Combater o Racismo Institucional nas Políticas Públicas

Estruturação em 02 Eixos

- Eixo 01: Juventude Viva Direitos
- Eixo 02: Juventude Viva Justiça e Segurança

Plano Juventude Viva e Agenda Legislativa

- PEC 171/93: Redução da Maioridade Penal

A redução da maioridade penal não reduzirá a violência.

- PL 4471/12: Obrigatoriedade de Investigação de Homicídios causados por agentes do Estado

A segurança das ações do Estado passa pela transparência nas investigações.

- PL 3722/12: Revogação do Estatuto do Desarmamento

O Estatuto do Desarmamento significou a interrupção da escalada de homicídios praticados com arma de fogo no Brasil.

- CPI Violência contra Jovens Negros e Pobres

Acompanhamento do debate sobre causas e consequências da violência contra jovens negros e pobres.

DF	Brasília
GO	Águas Lindas de Goiás
GO	Formosa
GO	Luziânia
GO	Novo Gama
GO	Valparaíso de Goiás
GO	Santo Antônio do Descoberto
GO	Anápolis
GO	Aparecida de Goiânia
GO	Goiânia
GO	Rio Verde
MS	Campo Grande
MS	Dourados
MT	Cuiabá
MT	Rondonópolis
MT	Várzea Grande
AL	Arapiraca
AL	Maceió
AL	Marechal Deodoro
AL	União dos Palmares
AL	Rio Largo
AL	São Miguel dos Campos
BA	Alagoinhas
BA	Camaçari
BA	Candeias
BA	Dias d'Ávila

BA	Eunápolis
BA	Feira de Santana
BA	Ilhéus
BA	Itabuna
BA	Jequié
BA	Juazeiro
BA	Lauro de Freitas
BA	Paulo Afonso
BA	Porto Seguro
BA	Salvador
BA	Santo Antônio de Jesus
BA	Simões Filho
BA	Teixeira de Freitas
BA	Valença
BA	Vitória da Conquista
BA	Mata de São João
CE	Caucaia
CE	Crato
CE	Fortaleza
CE	Juazeiro do Norte
CE	Maracanaú
CE	Sobral
MA	Açailândia
MA	Caxias
MA	Imperatriz
MA	São Luís

PB	Bayeux
PB	Cabedelo
PB	Campina Grande
PB	João Pessoa
PB	Patos
PB	Santa Rita
PE	Petrolina
PE	Abreu e Lima
PE	Cabo de Santo Agostinho
PE	Camaragibe
PE	Caruaru
PE	Garanhuns
PE	Goiana
PE	Igarassu
PE	Jaboatão dos Guararapes
PE	Olinda
PE	Paulista
PE	Recife
PE	Santa Cruz do Capibaribe
PE	Victória de Santo Antão
PI	Teresina
RN	Mossoró
RN	Natal
RN	Parnamirim



RN	São Gonçalo do Amarante
SE	Aracaju
SE	Nossa Senhora do Socorro
SE	Itabaiana
AC	Rio Branco
AM	Manaus
AP	Macapá
PA	Marabá
PA	Altamira
PA	Ananindeua
PA	Barcarena
PA	Belém
PA	Castanhal
PA	Marituba
PA	Paragominas
PA	Parauapebas
PA	Redenção
PA	Tailândia
PA	Tucuruí
RO	Porto Velho
RR	Boa Vista
TO	Araguaína
TO	Palmas

ES	Cariacica
ES	Linhares
ES	São Mateus
ES	Serra
ES	Vila Velha
ES	Vitória
ES	Guarapari
MG	Vespasiano
MG	Belo Horizonte
MG	Betim
MG	Contagem
MG	Governador Valadares
MG	Ibirité
MG	Juiz de Fora
MG	Montes Claros
MG	Ribeirão das Neves
MG	Santa Luzia
MG	Sete Lagoas
MG	Uberlândia
RJ	Angra dos Reis
RJ	Cabo Frio
RJ	Campos dos Goytacazes
RJ	Duque de Caxias

RJ	Itaboraí
RJ	Macaé
RJ	Magé
RJ	Niterói
RJ	Nova Iguaçu
RJ	Rio de Janeiro
RJ	São Gonçalo
RJ	São João de Meriti
RJ	Volta Redonda
SP	São Paulo
SP	Campinas
SP	Diadema
SP	Guarulhos
SP	Osasco
SP	Guarujá
PR	Curitiba
PR	Foz do Iguaçu
PR	Londrina
RS	Porto Alegre
SC	Florianópolis



***“A história de uma grande país se faz
com sua Juventude Viva”***

WWW.JUVENTUDE.GOV.BR/JUVENTUDEVIVA

