

BUROCRACIA

TRIBUTÁRIA

VINICIOS LEONCIO
ADVOGADO TRIBUTARISTA

Vinícios Leonicio

PÁTRIA AMADA

Consolidação Parcial da Legislação
Tributária do Brasil

«Livros não mudam o mundo,
quem muda o mundo são as pessoas.
Os livros só mudam as pessoas.»

Caio Graco.

PÁTRIA AMADA

Consolidação Parcial da Legislação
Tributária do Brasil



A CONSOLIDAÇÃO DA LEGISLAÇÃO
TRIBUTÁRIA BRASILEIRA RESULTOU
NO SEGUINTE LIVRO:

- 41.266 páginas de
2,10 m por 1,50m.
- Lombada: 2,16 m.
- Peso: 7,5 toneladas

IMPOSTO ÚNICO:

A Experiência de 1734

✓ De 05 de outubro de 1988 a 5 de outubro de 2011, foram editadas 4.353.665 normas que regem a vida dos cidadãos brasileiros.

Isto representa, em média:

- 518 normas editadas todos os dias ou;
- 776 normas editadas por dia útil ou, ainda;
- 32,33 normas por hora.

✓ Normas Tributárias publicadas no Brasil de 1.988 a 2.011:

- Federais 29.503
- Estaduais 85.715
- Municipais 159.877

Total 275.095

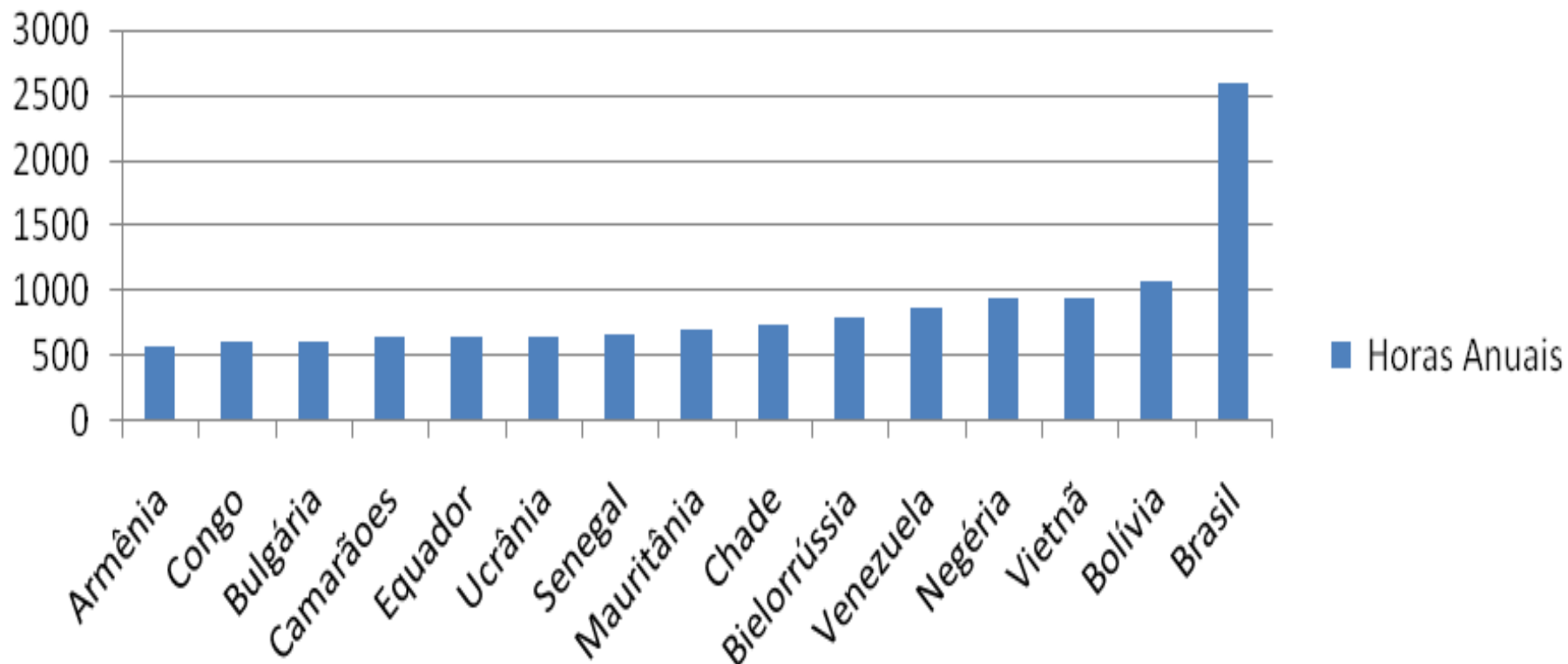
Média: 33/dia ou 1,3/hora

Cada empresa brasileira é obrigada a preencher aproximadamente 2.200 campos de formulários.

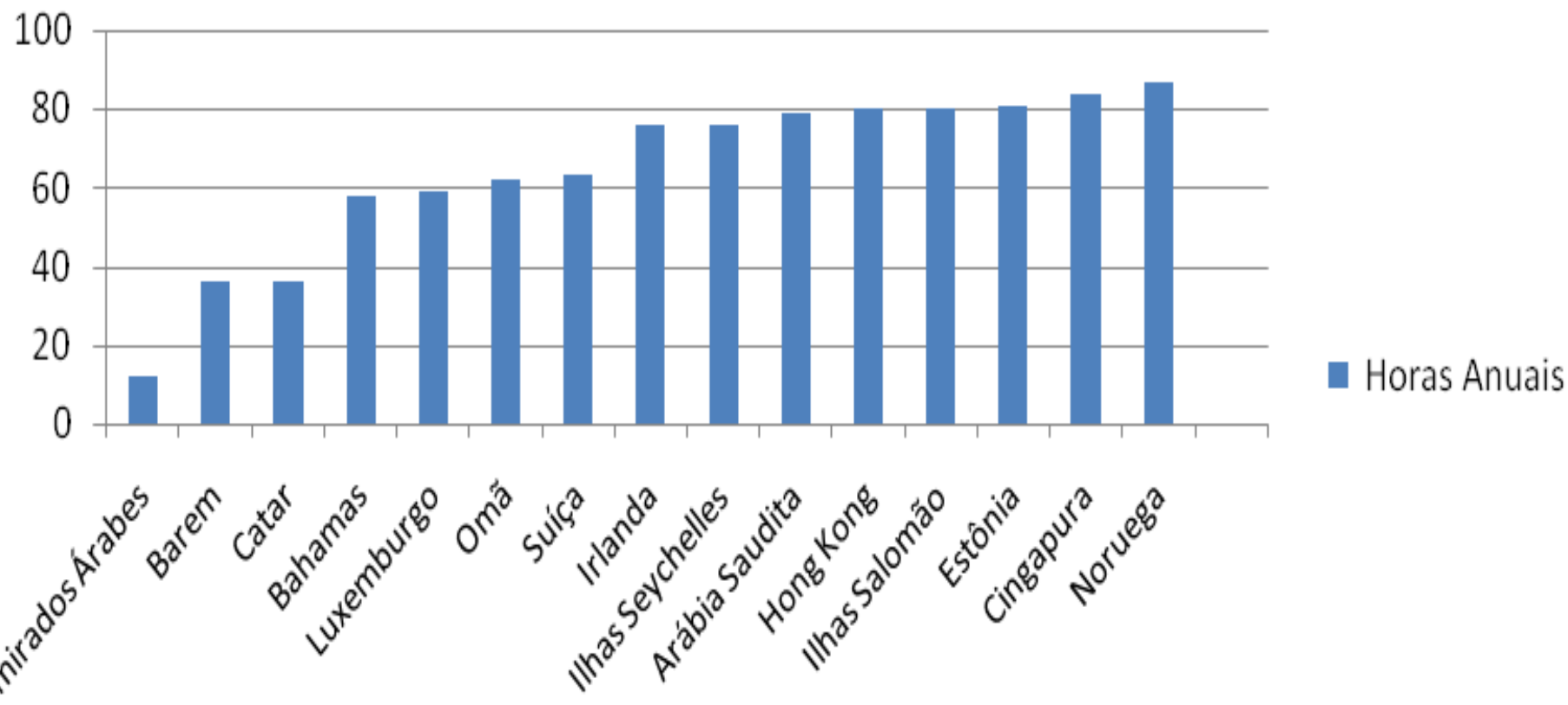
No Brasil existem hoje **90 milhões** de processos pendentes de julgamento.

30% envolvem questões tributárias.

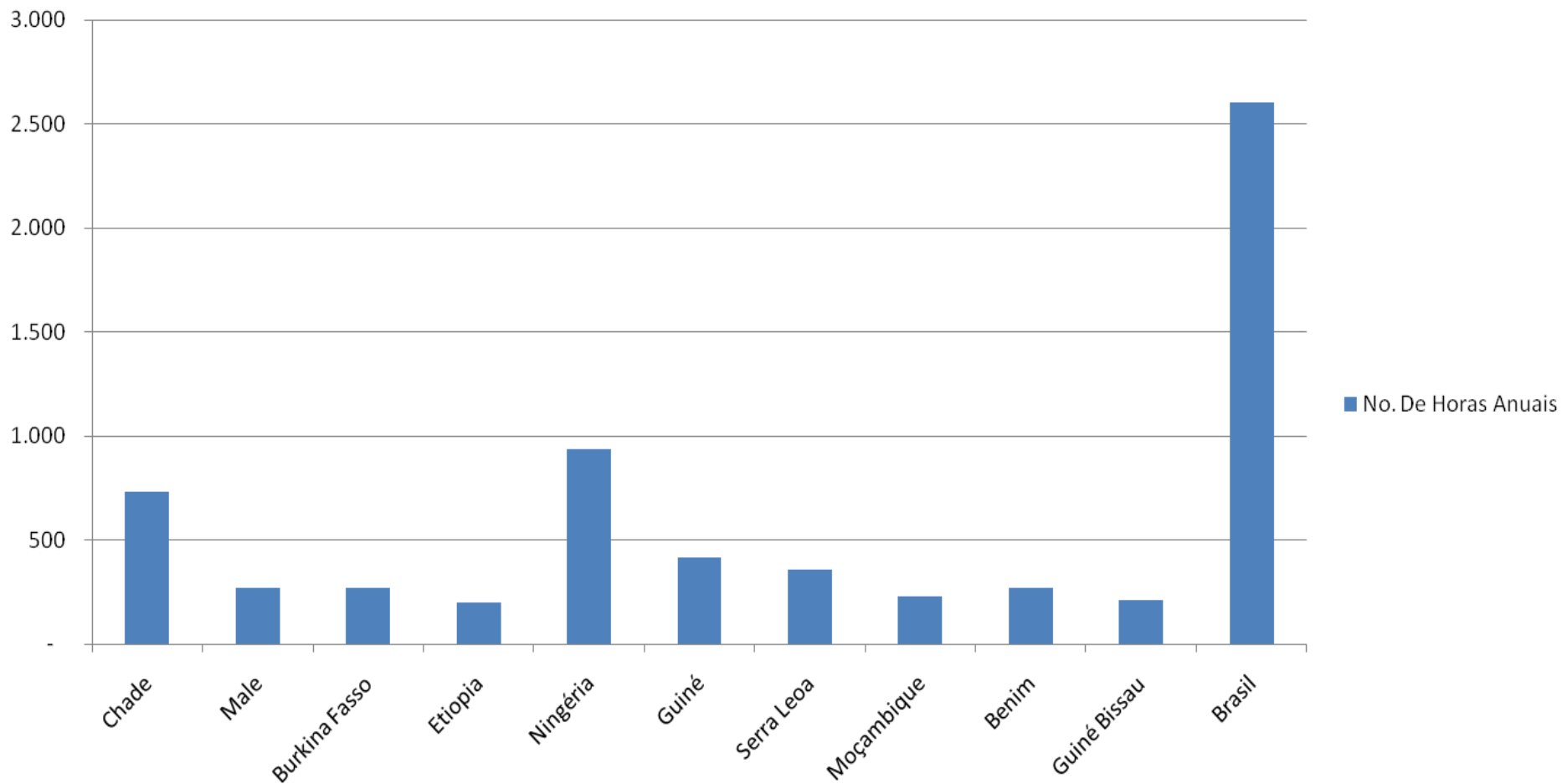
Tempo gasto para pagamento de impostos nos 15 países mais burocráticos do mundo



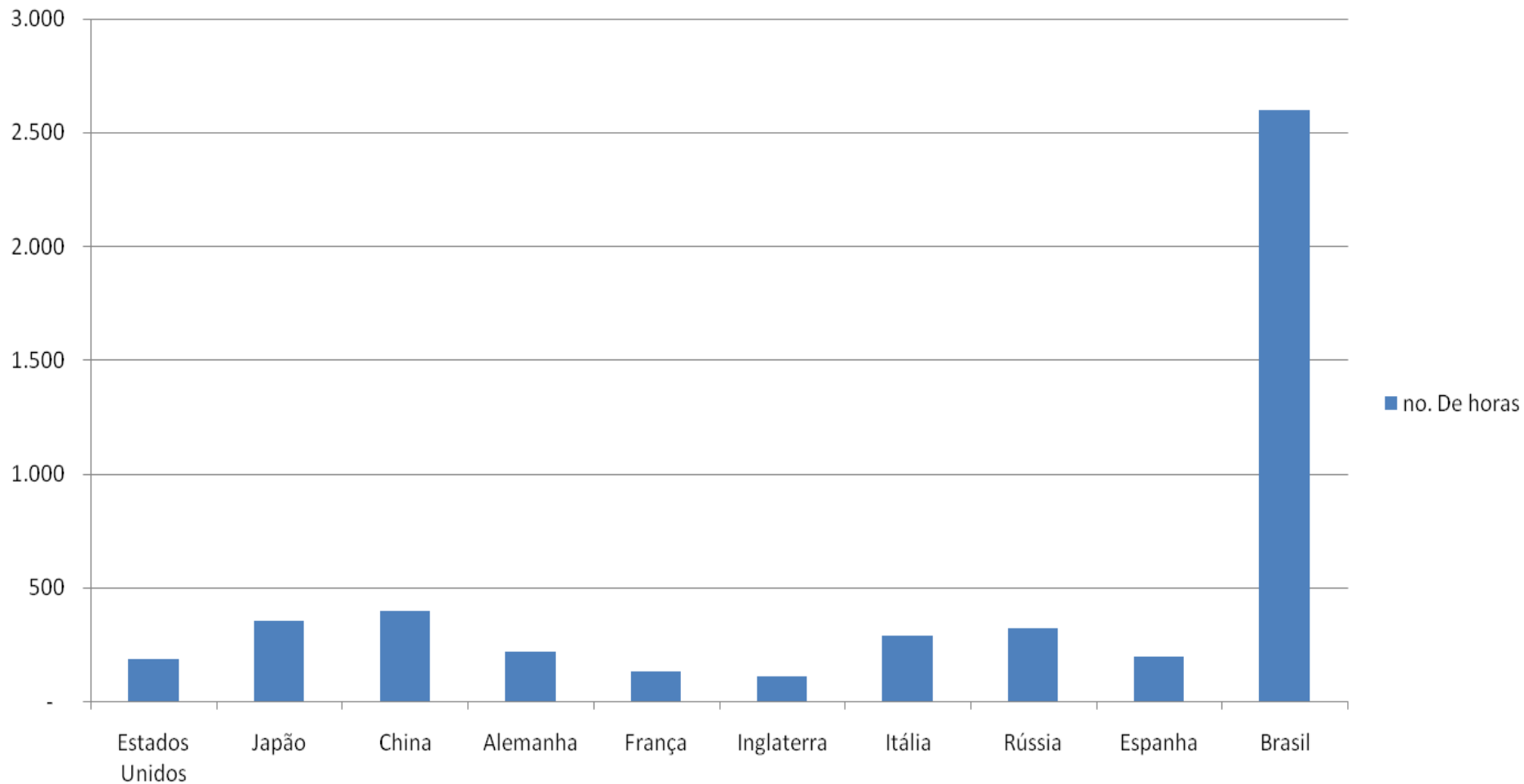
Tempo gasto para pagamento de impostos nos 15 países menos burocráticos do mundo



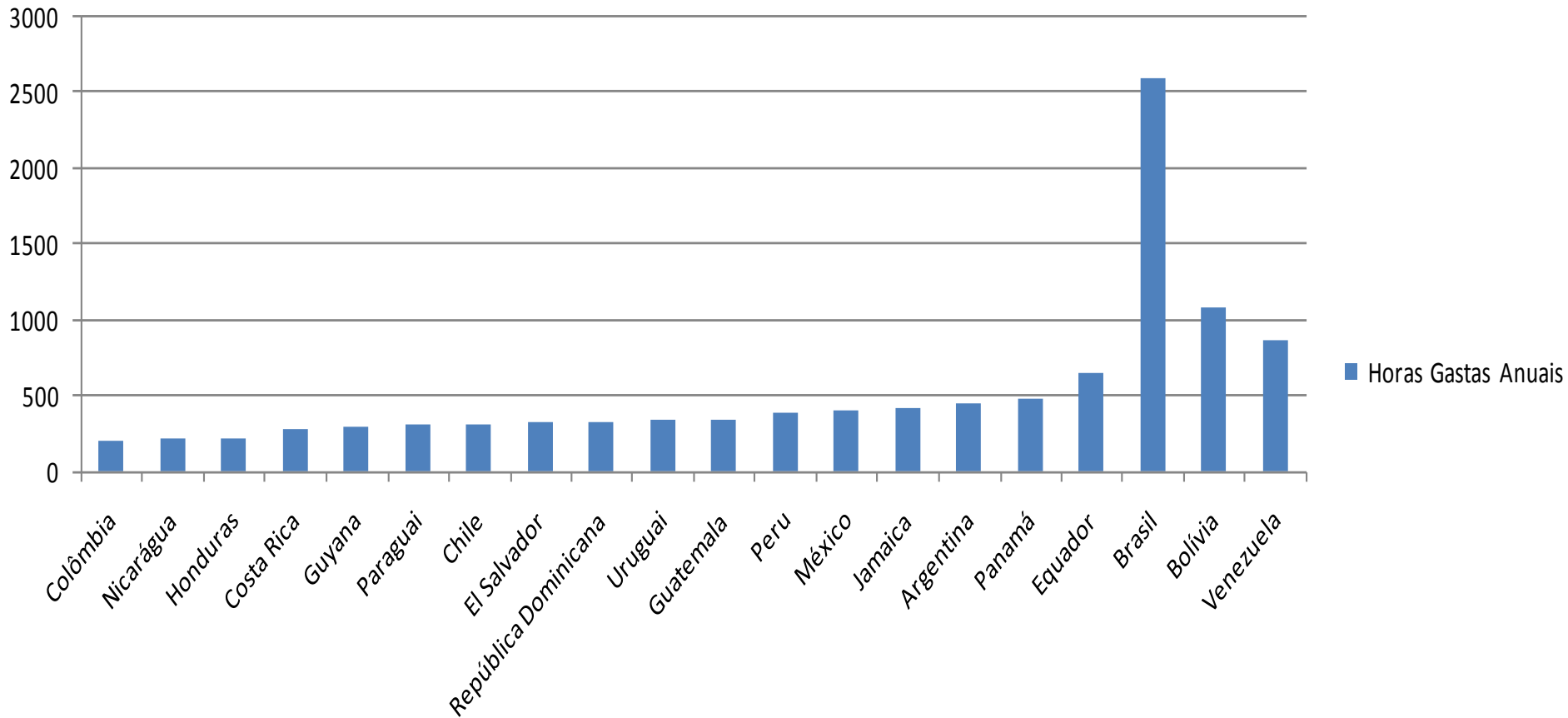
Tempo gasto para pagamento de Impostos- Comparação do Brasil com os dez países mais pobres do mundo



Tempo gasto para pagamento de impostos - Comparação do Brasil com os dez países mais ricos do mundo. Horas anuais



Tempo gasto para pagamento de impostos. Comparação do Brasil com outros 19 países da América.



CUSTO DA ARRECADAÇÃO

Brasil: 1,3%

EUA: 0,4%

Japão: 0,3%

Noruega: 0,1%

CUSTO DAS EMPRESAS PARA PAGAR OS TRIBUTOS

R\$43 bilhões por ano

1,4% do PIB

✓ O Brasil tem **713 mil** advogados e **3.000.000** bacharéis em direito

✓ O Brasil forma **70.000** advogados por ano

✓ O Brasil forma **32 mil** engenheiros por ano

✓ China: **400 mil** engenheiros por ano

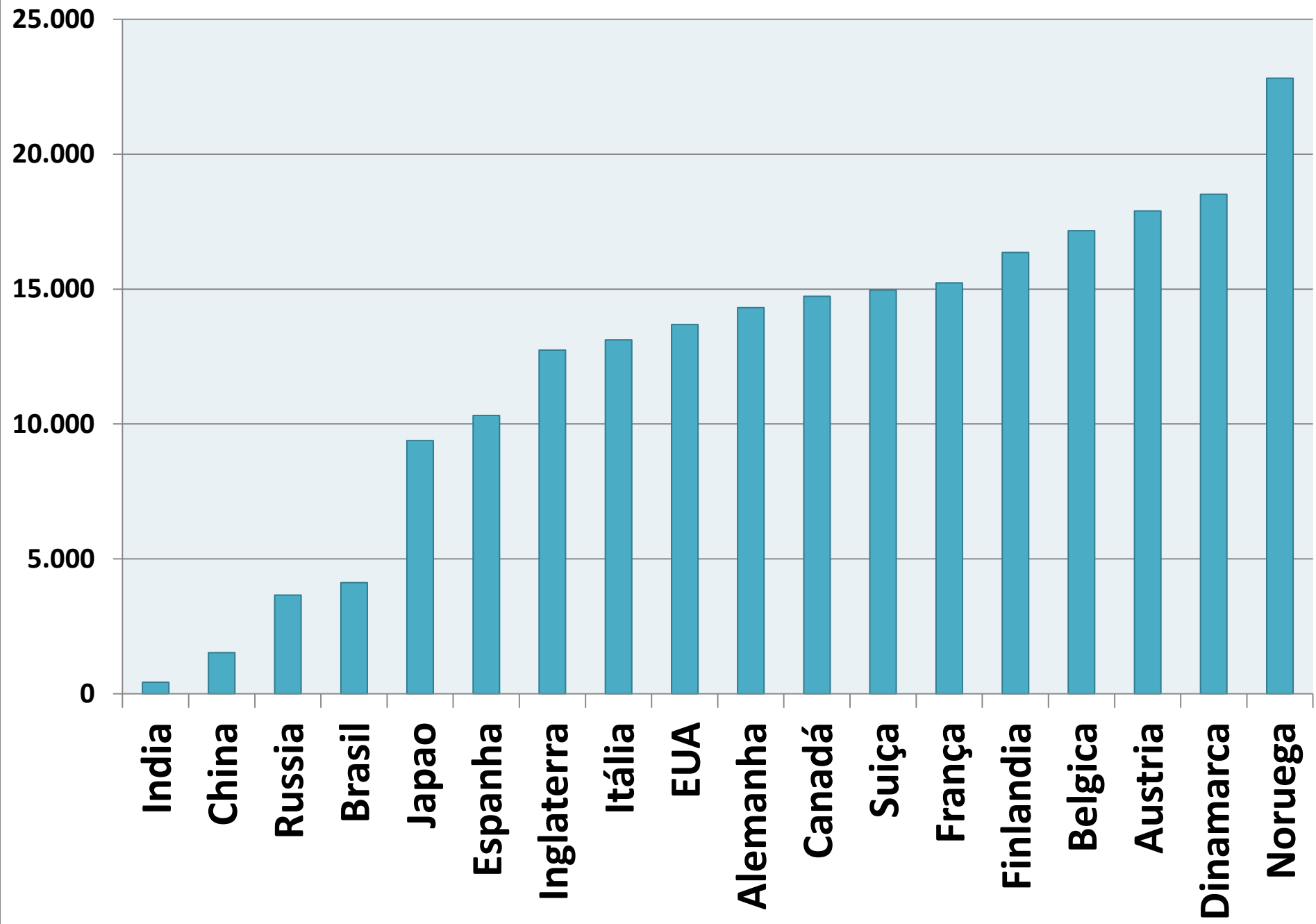
✓ Índia: **250 mil** engenheiros por ano

✓ Rússia: **100 mil** engenheiros por ano

✓ Coréia do Sul: **80 mil** engenheiros por ano

- ✓ O Brasil tem 1.240 faculdades de Direito
- ✓ Restante do Mundo tem 1.100
- ✓ Toyota: em 2009 registrou 1.000 patentes,
o Brasil cerca de 450
- ✓ Panasonic registrou 5 vezes mais patentes
que o Brasil todo.

CONTRIBUIÇÃO PER CAPITA



- ✓ Refis I em 2000: apenas 12,6% do passivo foi parcelado e 2,89% da dívida foi quitada;
- ✓ Paes em 2003: 12,4% do débito foi parcelado e apenas 2,4% da dívida foi quitada;
- ✓ Paex em 2006: 6,7% do passivo foi parcelado e apenas 1,3% foi pago;

A arrecadação do Refis da Crise somente em 2.011 será de 16 bilhões de reais.

✓ O estoque da dívida ativa da União hoje é de 1 Trilhão de Reais.

▪ Em 2011 apenas 1,37% foi recebido.

✓ O estoque de dívida ativa da União em 2.000: R\$ 196.638 bilhões, atualizado pelo IPC, temos o valor de R\$ 387.376 Bilhões.

✓ Crescimento: 258%

✓ PIB cresceu de 2.000 a 2.010: 212,32%

✓ Arrecadação no mesmo período cresceu:
264,49%

✓ ALTERNATIVAS:

- Somente um código tributário municipal;
- Somente um código tributário Estadual;
- Redução de 87% da burocracia tributária;
- Criação de uma estrutura judiciária especializada em tributos (Tribunal de Tributos);
- Instituição de parcelamentos simplificados;
- Proximidade do fisco com o contribuinte;
- Exigências de técnicos específicos da área contábil e jurídica para o exercício da fiscalização.