

AIPC
ASSOCIAÇÃO NACIONAL DAS
INDÚSTRIAS PROCESSADORAS DE
CACAU

Belém, 18 de setembro de 2015

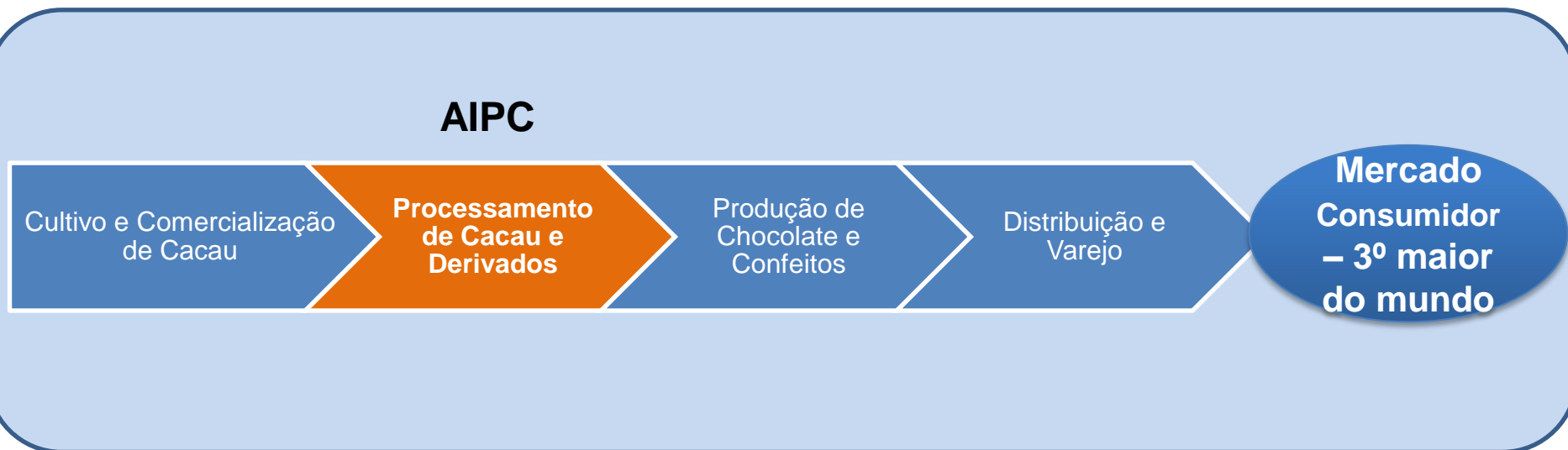
AIPC – Perfil das associadas



- Criada em 2004
- Representa 95% do processamento de cacau e derivados do Brasil
- As associadas representam:
 - Faturamento de R\$ 1.55 bilhões/ano
 - Empregam diretamente 4.229 em 5 fábricas
 - Recolhem impostos de R\$ 295 milhões/ano

AIPC

Cadeia de cacau e chocolate



Produção de cacau em 5 estados: Bahia, Pará, Rondônia, Espírito Santo, Amazonas e Mato Grosso
Unidades de processamento de cacau em 2 estados: Bahia e São Paulo (associadas da AIPC)
Fábricas de chocolates: mais de 37 fábricas no País

PIB DA CADEIA DE CACAU E CHOCOLATE: R\$ 11,5 BILHÕES

Fonte: Sumário Executivo Cepea/Esalq - Ago/2013

AIPC - PIB DA CADEIA DO CACAU E CHOCOLATE

INDICADORES MACRO COMPLEXO AGROINDUSTRIAL DO CACAU/CHOCOLATE

VALOR DO FATURAMENTO (em milhões de reais)

PRODUÇÃO DE CACAU		920
INDÚSTRIA PROCESSADORA DE CACAU		1.547
LIQUOR DE CACAU	307	
MANTEIGA DE CACAU	618	
TORTA/CACAU EM PÓ	621	
INDÚSTRIA DE DERIVADOS DE CHOCOLATE		10.366
ACHOCOLATADOS EM PÓ	1.879	
BOMBONS/CHOCOLATES	4.760	
OUTROS DOCES C/CHOC	569	
OUTROS PRODS S/CHOC	3.158	
TOTAL DA CADEIA		12.833

PESSOAL OCUPADO (*)

PRODUÇÃO DE CACAU	334.688
INDÚSTRIA PROCESSADORA DE CACAU	4.229
INDÚSTRIA DE DERIVADOS DE CHOCOLATE	55.826
TOTAL DA CADEIA	394.743

(*) compreende a totalidade de pessoas ocupadas diretamente na cadeia, incluindo além dos empregados, presidentes, diretores, proprietários, arrendatários ou sócios.

GERAÇÃO DE TRIBUTOS (em milhões de reais)

INDÚSTRIA PROCESSADORA DE CACAU	295
INDÚSTRIA DE DERIVADOS DE CHOCOLATE	1.967
TOTAL DA CADEIA	2.262

RENDA GERADA (PIB) PELA CADEIA DE CACAU/CHOCOLATE EM 2011

(em milhões de reais)

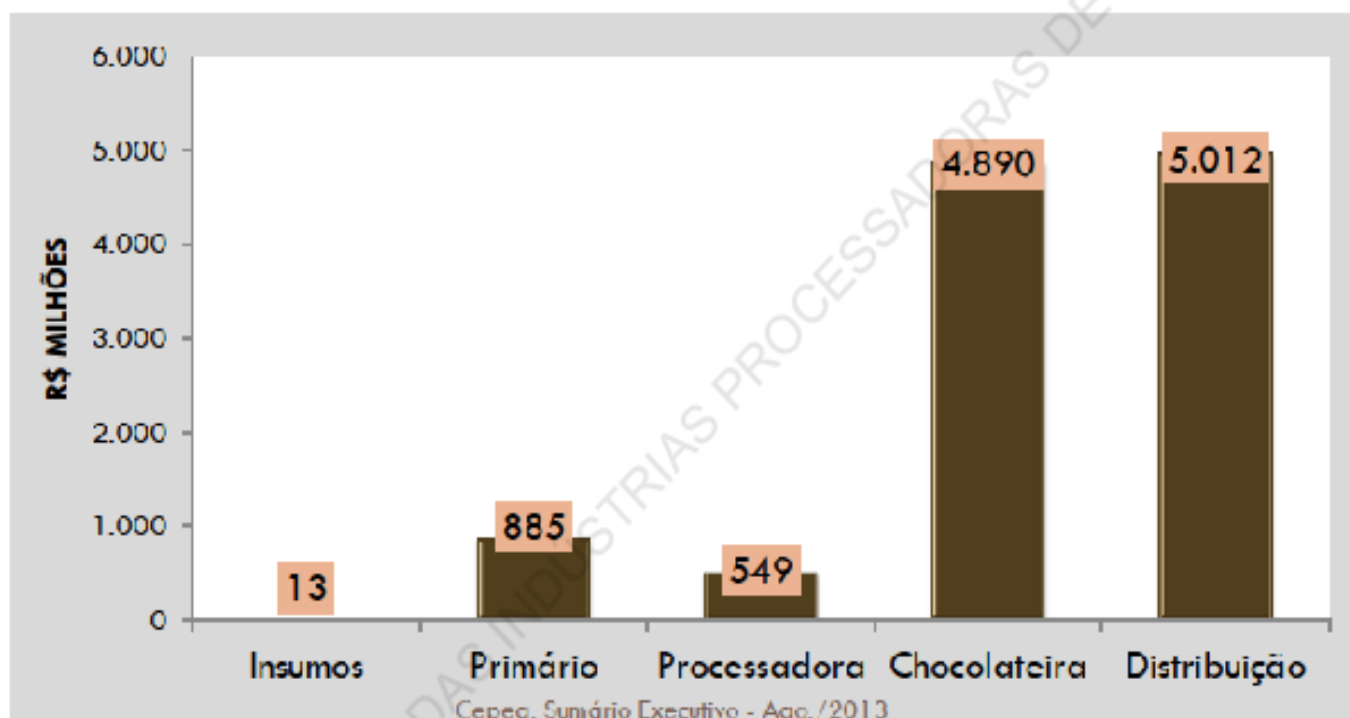
INSUMOS	13
PRIMÁRIOS	885
INDÚSTRIA PROCESSADORA DE CACAU	733
INDÚSTRIA DE DERIVADOS DE CHOCOLATE	4.890
DISTRIBUIÇÃO	4.978
TOTAL DA CADEIA	11.499

PIB DA CADEIA DO CACAU E CHOCOLATE - 2011

59

III.1 INDICADORES MACRO DO COMPLEXO AGROINDUSTRIAL DO CACAU

Total cadeia: R\$ 11.35 milhões

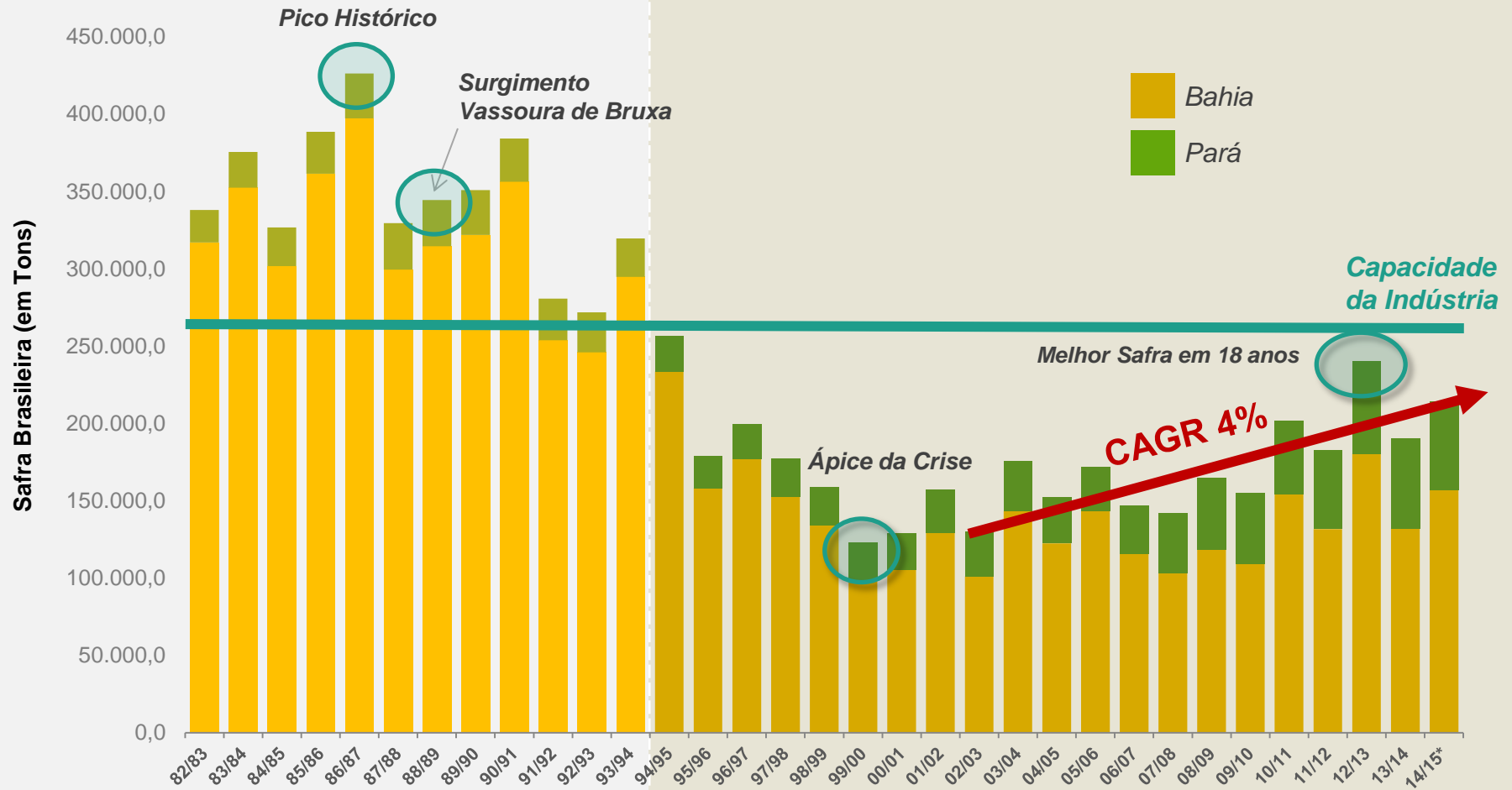


Fonte: Cepea

Histórico da Safra Cacaueira Brasileira

Pré 1995 : Superávit → exportação

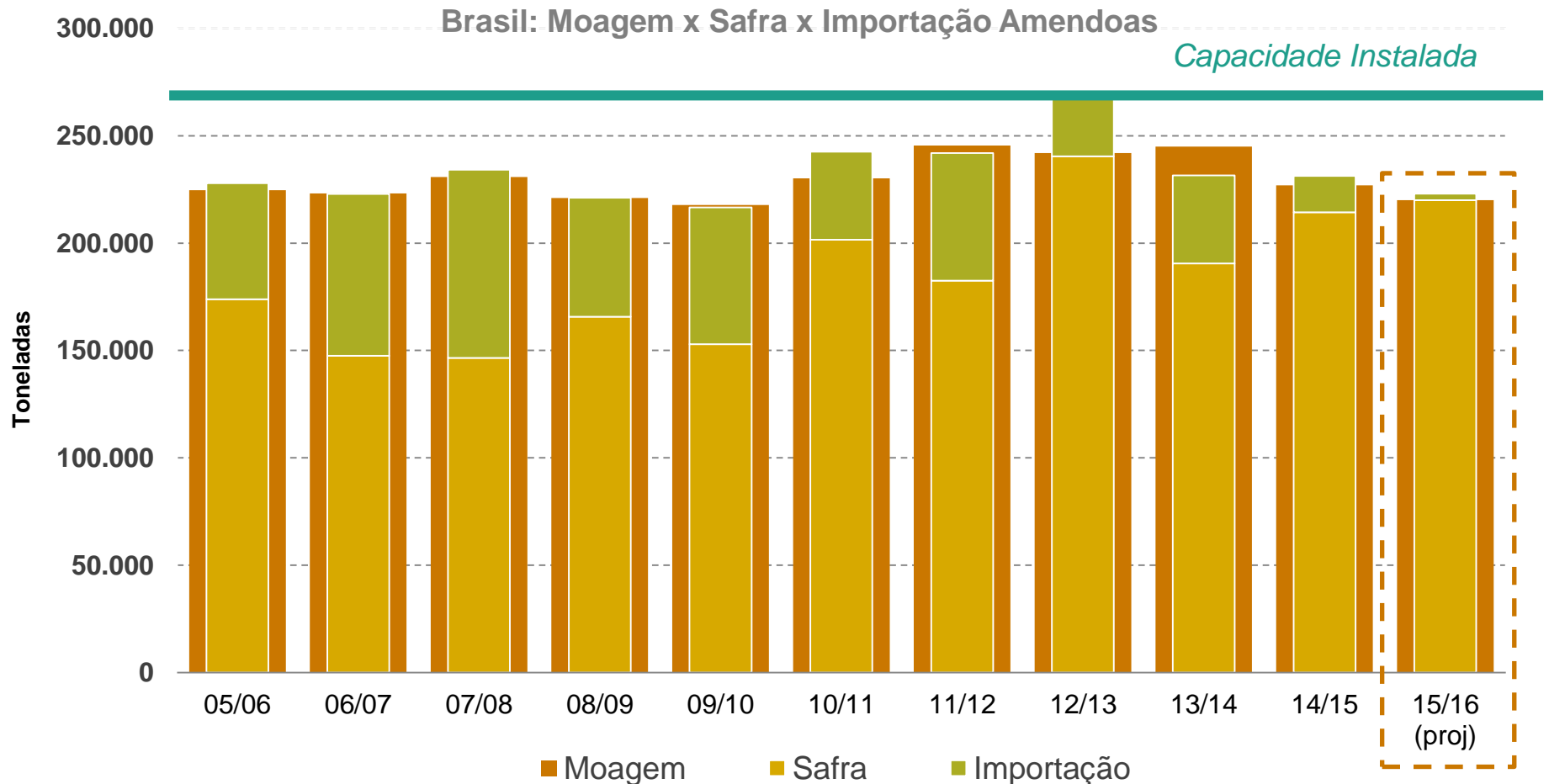
1995 - Atual : Déficit → importação



Cenário: superávit / exportação

Cenário: deficitário/importação (1995 - Atual)

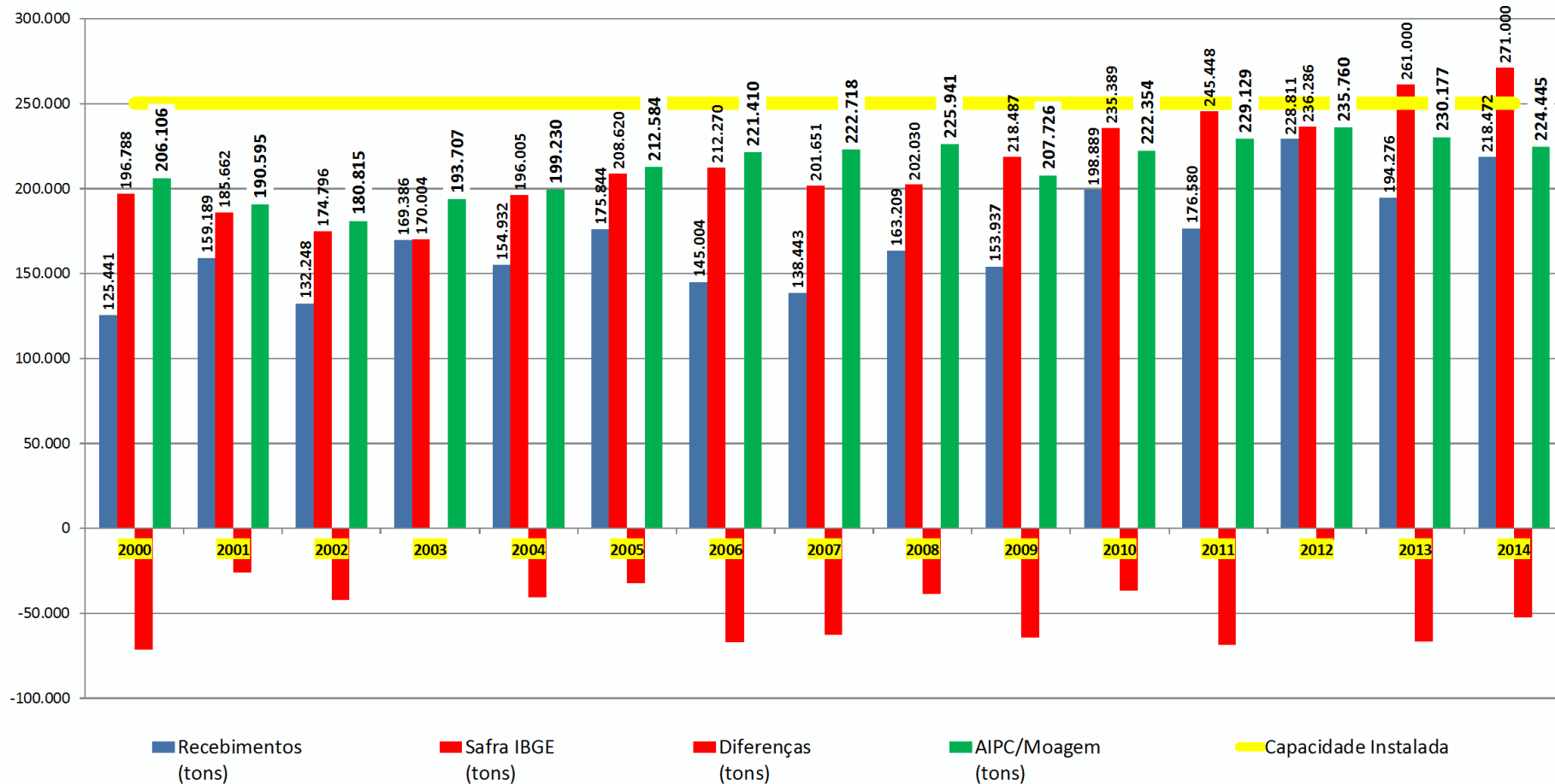
Nos últimos 10 anos a safra doméstica superou a demanda apenas uma vez (safra 12/13)



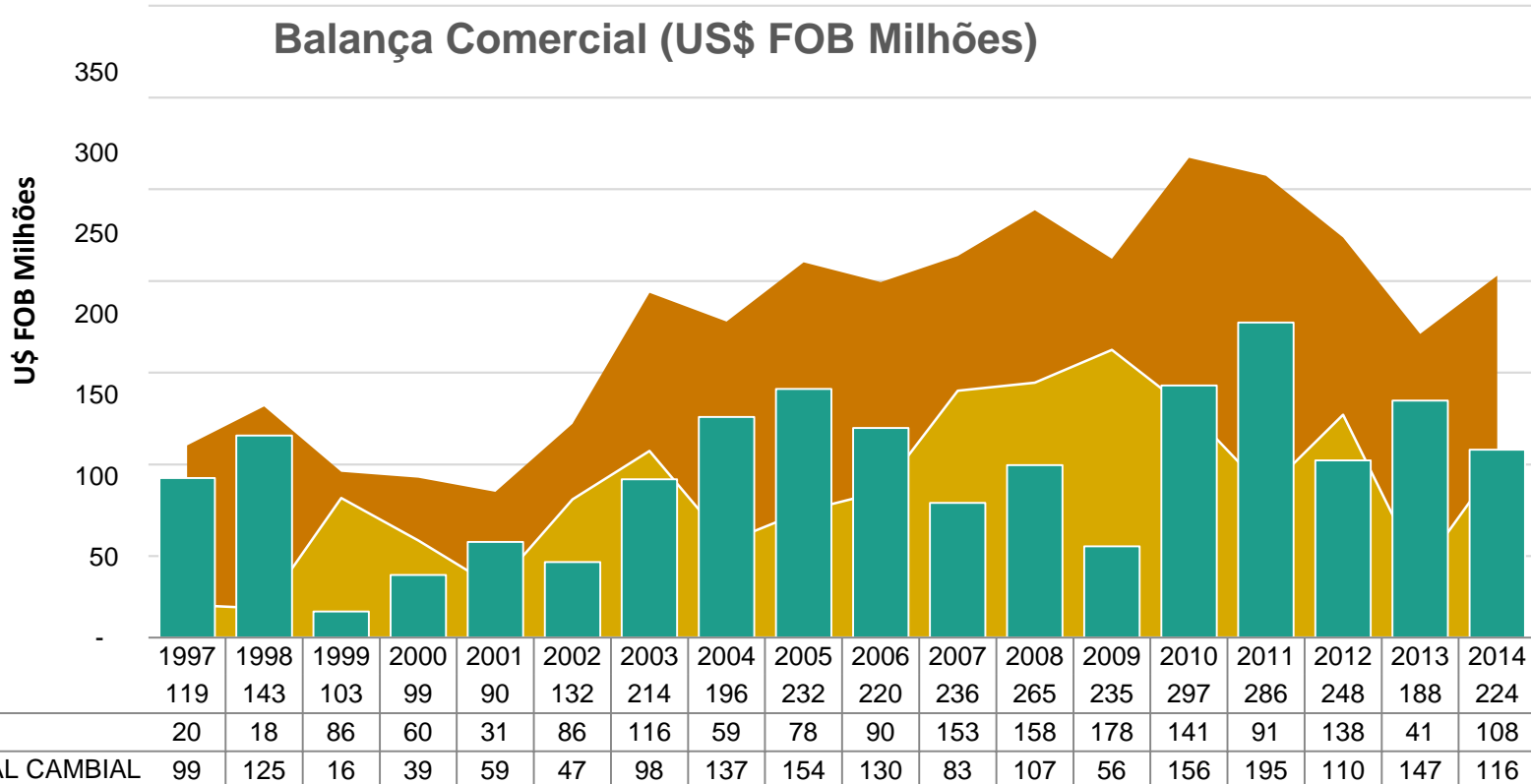
Para as safra 15/16 (Maio 15 - Abril 16) expectativa é de equilíbrio. Embora a safra seja bastante próxima a de 14/15 projeta-se uma forte queda na demanda de derivados de cacau e chocolate.

DESAFIO ATUAL: IDENTIFICAR AS RAZÕES DAS DIFERENÇAS ENTRE A SAFRA ANUNCIADA PELO IBGE E OS RECEBIMENTOS DA INDÚSTRIA PROCESSADORA

SAFRA (IBGE) - RECEBIMENTOS CACAU NACIONAL (AIPC) - DIFERENÇAS CAPACIDADE INSTALADA DA INDÚSTRIA DE PROCESSAMENTO



Com importações em regime drawback, o setor processador além de manter suas atividades, gera superávit na Balança Comercial Nacional desde 1997.



IMPORTAÇÕES

NCM: 1801.00.00
Cacau Inteiro ou Partido

EXPORTAÇÕES

(derivados do cacau)
1803.20.00 - Pasta de Cacau
1804.00.00 - Manteiga de Cacau
1805.00.00 - Cacau em pó

BALANÇA COMERCIAL CAMBIAL

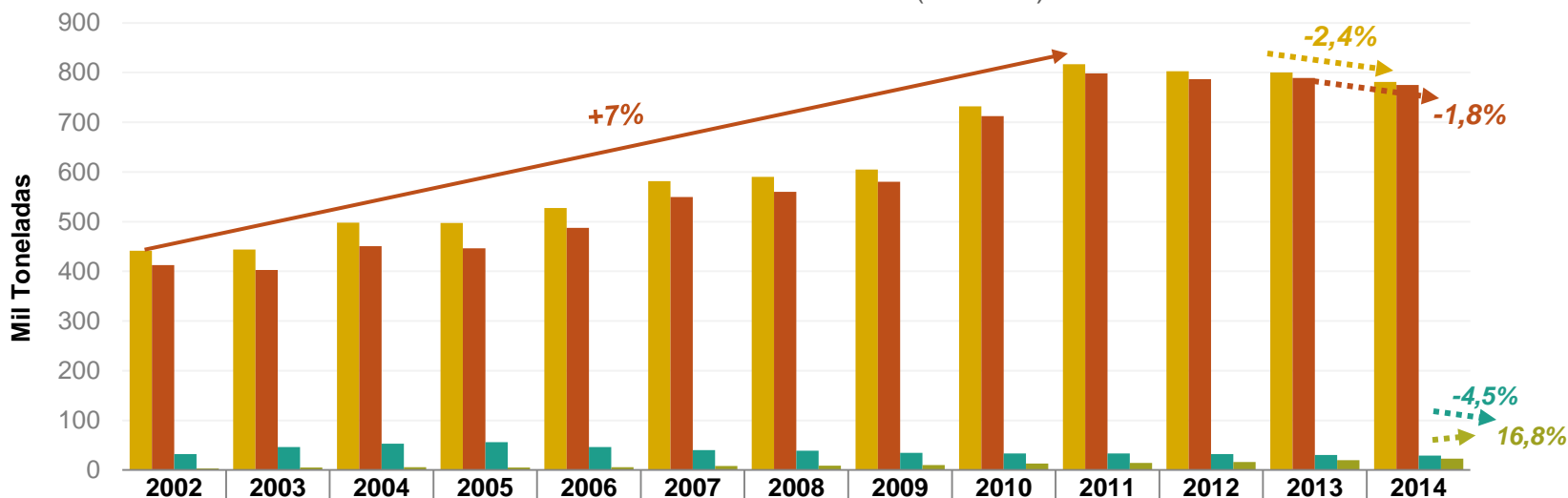
Export - Import
Cacau e Derivados de Cacau

Fonte: MDIC/SECEX/ALICE

Após uma década de expansão, o consumo de chocolate no Brasil está em retração devido ao desaquecimento da economia, provocando reflexos no processamento.

Produção, consumo aparente, exportação e importação

Sob todas as formas – Em volume (Mil Tons)



■ Produção

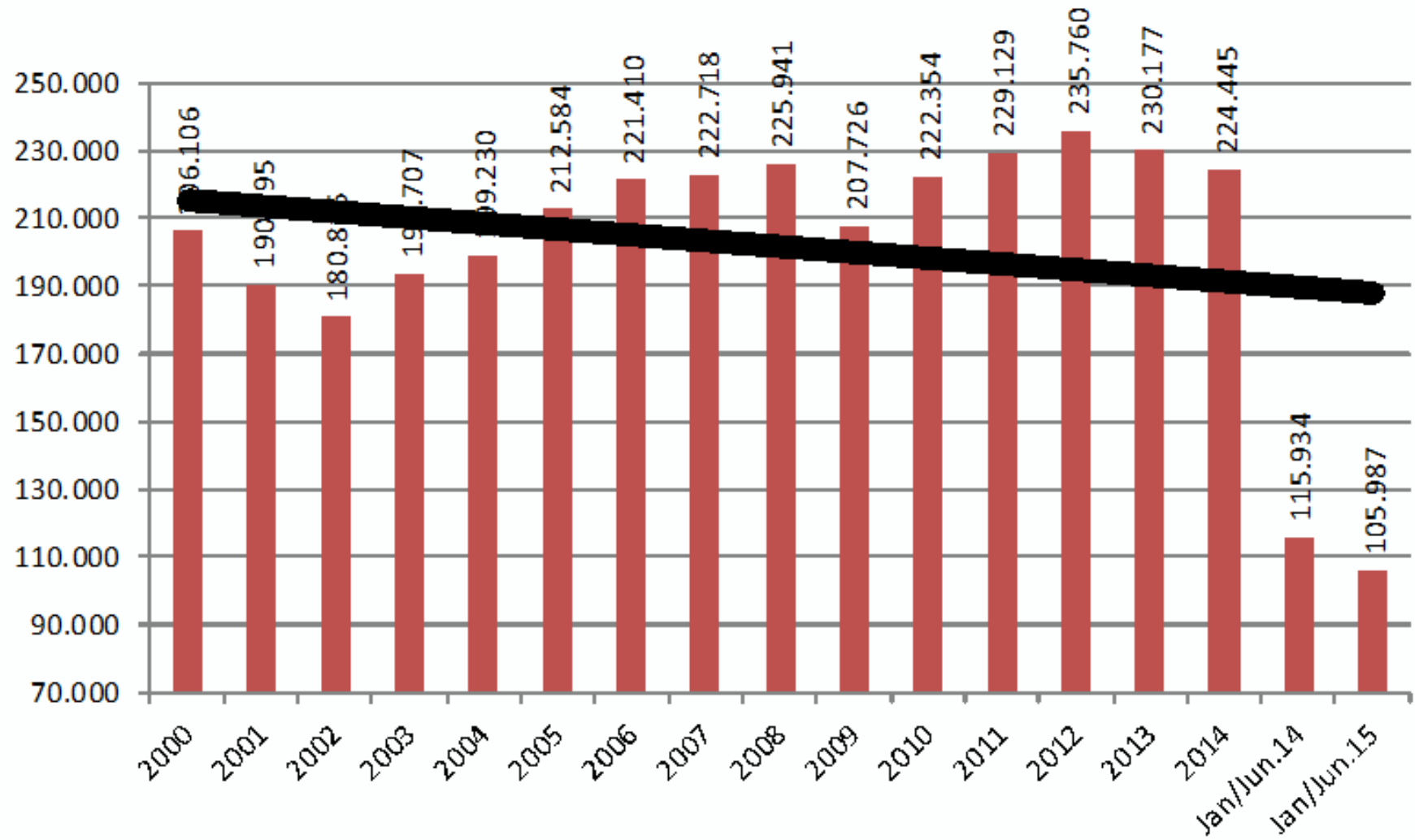
■ Consumo Aparente

■ Exportação

■ Importação

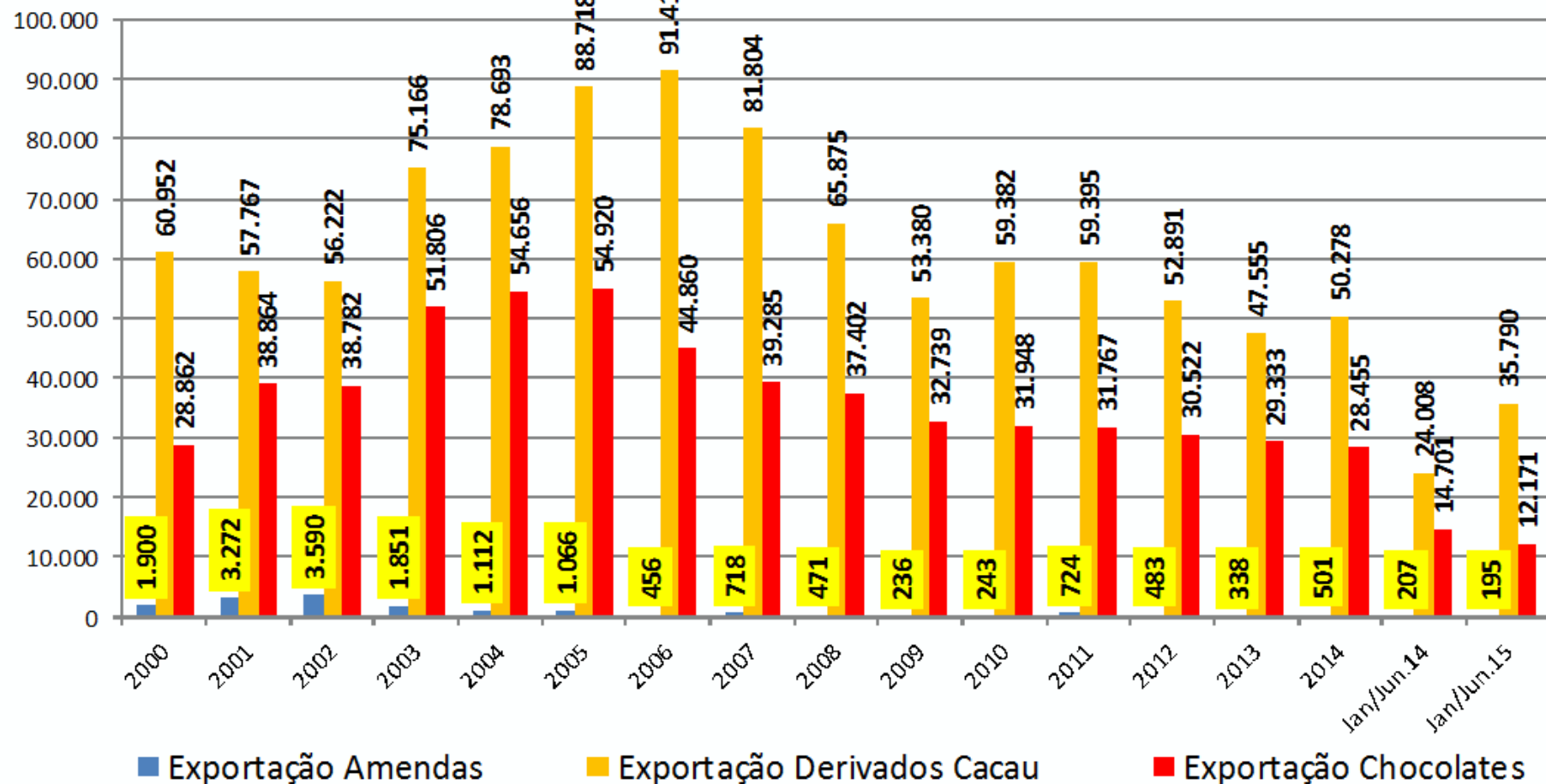
Fonte: ABICAB-SICAB

Moagem AIPC



EXPORTAÇÃO DE AMENDOAS, DERIVADOS DE CACAU E CHOCOLATES

(toneladas)



AIPC – ASSOCIAÇÃO NACIONAL DAS INDÚSTRIAS PROCESSADORAS DE CACAU

WALTER TEGANI - Secretário-Executivo

Belém, 18.09.2015