


# Hipertensão Intracraniana Idiopática

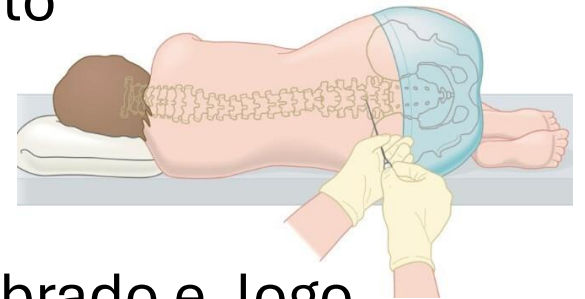
CID10 G93.2

Raquel Barbosa Cintra



# Minha história com a doença

- Sou médica, formada pela Universidade de Mogi das Cruzes em 2006 e fiz residência médica em Medicina Legal no Hospital das Clínicas da Faculdade de Medicina da USP.
- Em meados de junho de 2011 tive cefaleia de forte intensidade, associada com náusea, vômitos, tontura, dificuldade visual e fui internada em hospital particular. No mesmo dia da minha internação, eu fui diagnosticada com Hipertensão Intracraniana Idiopática e comecei o tratamento medicamentoso.
- Para o diagnóstico da doença, foi feito coleta de líquido.
- Em 45 dias eu coletei 30 vezes o líquido.
- Não respondi ao tratamento clínico, comecei a enxergar dobrado e, logo depois, perdi a visão, sendo feita a derivação ventrículo peritoneal em 23/07/2011. Foi colocada válvula programável e ajustada para 16 cm H<sub>2</sub>O.



Revision:

Op.-Datum • Op.-Date • Date de l'opération

Grund • Reason • Cause

Ventil • Valve

Ventilnummer • Valve N° • N° de la Valve

Druckstufe(n) • Pressure range(s) • Gamme(s) de pression

Ventrikelskatheter • Ventricular catheter • Cathéter ventriculaire

Distaler Katheter • Distal catheter • Cathéter distal

Notiz • Note • Note

Reservoir ☐ ja • yes • oui ☐ nein • no • non

Wo? • Where? • Où?

Änderung der Druckstufe • Change of the pressure configuration / Changement du niveau de pression:

Datum • Date: 01/03/12 14  
28/09/22 esto em 14

Datum • Date: 11/10/24  
\* deca a por do distal

Datum • Date: Druckstufe • Pressure setting • Niveau de pression  
esto em 14

Datum • Date: Druckstufe • Pressure setting • Niveau de pression

Datum • Date: Druckstufe • Pressure setting • Niveau de pression

Datum • Date: Druckstufe • Pressure setting • Niveau de pression

Bei Fragen bitte wenden an • If you have questions, please contact • Si vous avez des questions, contactez:

CHRISTOPH MIETHKE GMBH & CO. KG  
Ulanenweg 2 • D-14469 Potsdam • Germany  
Tel.: +49 (0)7000 MIETHKE or +49 (0)331 62083-0  
Fax: +49 (0)331 62083-40  
e-mail: info@miethke.com • www.miethke.com

ENPASS  
PATIENT IDENTIFICATION CARD  
IDENTIFICATION DU PATIENT

Leitor: [redacted]

Nº Atendimento: 3148557

Nome: Raquel Barbosa Cirra

Médico: Fernando Campos Gomes Pinto

Convênio: [redacted]

Name: [redacted] • Nom du patient

Geburtsdatum • Date of birth • Date de naissance: [redacted]

Adresse: [redacted]

Telefon: [redacted]

Bei der Behandlung  
This patient has a hydrocephalus  
Ce patient porte une valve  
pour le

Intermissão: 22/07/11  
31 anos e 7 meses

CHRISTOPH MIETHKE GMBH & CO. KG

Implantation:

23/07/2019  
PseudoTumor  
Implantationsdatum • Implant Date • Date de l'implantation  
Diagnose • Cause of hydrocephalus • Diagnostic

proGAV-SHUNTSYSTEM  
with CONTROL RESERVOIR

Miethke-REF: [redacted] AAG-REF: FV432T  
Miethke-LOT: [redacted] AAG-LOT: 4503243706  
Miethke-SN: [redacted]  
pressure ranges:  
horizontal 0-20 cmH<sub>2</sub>O  
vertical 10 cmH<sub>2</sub>O

Manufactured and assembled by:  
CHRISTOPH MIETHKE GMBH & CO. KG  
Phone +49 (0) 7000 MIETHKE

HSL  
Klinik • Hospital • Hôpital  
3155.02Q  
Telefon • Telephone • Téléphone  
DR. FERNANDO GOMES PINTO  
Behandelnder Arzt • Name of physician • Nom du médecin  
Telefon • Telephone • Téléphone

Ableitungsart • Type of shunt procedure • Type de dérivation:

VP other

Einstellung Öffnungsdruck bei OP • Initial valve setting  
L'ajustement de niveaux de pression après OP:

15 cm H<sub>2</sub>O cmH<sub>2</sub>O

Implantationsort der verstellbaren Differenzdruckeinheit: •  
Implantation site of adjustable DP-unit: • lieu de l'implantation  
de l'unité différentielle de pression ajustable:

☐ thorax ☐ retroauricular ☐ other

Besonderheiten des Shuntsystems • Special Parts of the  
Shuntsystem • Particularité de Système implanté

Reservoir ☒ ja • yes • oui ☐ nein • no • non

Wo? • Where? • Où?

Miethke-Reservoirs sind punktierbar  
Puncture of Miethke-Reservoirs is possible  
Ponction de Miethke-Réservoirs est possible

Anmerkungen des Arztes • Physician notes

notes du médecin:

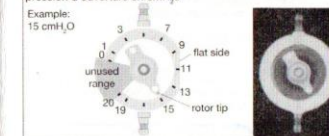
Amtr. 2x/wo 10cm  
H<sub>2</sub>O

PPproGAV 08050910

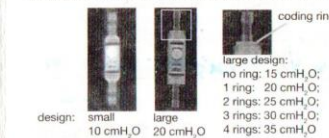
• proGAV ist 3 Tesla MRT sicher, eine unbeabsichtigte Verstellung im MRT bei 3 Tesla oder weniger ist ausgeschlossen  
• proGAV is 3 tesla MRI conditional (ASTM F2503-05), the valve will not inadvertently reprogram in an MRI field of 3 tesla or less  
• proGAV est compatible à l'IRM jusqu'à 3 tesla, la valve ne sera pas involontairement programmée dans un champ d'IRM de 3 tesla ou moins.

• Verstellbare Differenzdruckeinheit • Adjustable DP-unit  
• Unité différentielle réglable  
Potenzspitze zeigt den Ventilöffnungsdruck in cmH<sub>2</sub>O • rotor tip shows opening pressure in cmH<sub>2</sub>O • pointe du rotor indique la pression d'ouverture en cmH<sub>2</sub>O

Example:  
15 cmH<sub>2</sub>O



• Gravitationseinheit • Gravitational unit • Unité gravitationnelle  
• Anzahl der Kodierringe definiert den Ventilöffnungsdruck  
• number of coding rings defines the opening pressure  
• le nombre d'anneaux de codage définit la pression d'ouverture



0403010101

DERIVAÇÃO VENTRICULAR PARA PERITÔNEO / ÁTRIO / PLEURA / RAQUE

Informações

Detalhes Adicionais

**Grupo:**  
Procedimentos cirúrgicos

**Subgrupo:**  
Cirurgia do sistema nervoso central e periférico

**Forma de Organização:**  
Antiinflamatórios

**Modalidade de Atendimento:**  
Hospitalar

0403010101

DERIVAÇÃO VENTRICULAR PARA PERITÔNEO / ÁTRIO / PLEURA / RAQUE

Informações

Detalhes Adicionais

**Descrição:**  
Procedimento neurocirurgico que consiste no desvio de fluxo do liquido céfalo-raquidiano do ventriculo para a cavidade peritoneal, cavidade pleural ou espaço sub-aracnoide com vistas ao controle de hipertensão líquórica por hidrocefalia de qualquer causa.

CID:

Código	Procedimento:
G910	Hidrocefalia comunicante
G911	Hidrocefalia obstrutiva
G912	Hidrocefalia de pressão normal
G913	Hidrocefalia pós-traumática não especificada
G919	Hidrocefalia não especificada
G930	Cistos cerebrais
G940	Hidrocefalia em doenças infecciosas e parasitárias classificadas em outra parte
G941	Hidrocefalia em doenças neoplásicas
G942	Hidrocefalia em outras doenças classificadas em outra parte
Q030	Malformações do aqueduto de sylvius

Ministério da Saúde - MS  
Secretaria de Atenção à Saúde  
Tabela de Procedimentos, Medicamentos, Órteses, Próteses e Materiais Especiais do SUS

Procedimento x CID

Competencia: 11/2025

Filtros Utilizados

Competencia: 11/2025  
Situação do Procedimento: Publicado  
Consultar: Todos  
Grupo: 04 - Procedimentos cirúrgicos  
SubGrupo: 03 - Cirurgia do sistema nervoso central e periférico  
Capítulo CID: 06 - Doenças do sistema nervoso  
Categoria CID: G93 - Outros transtornos do encéfalo  
CID: G932 - Hipertensão intracraniana benigna  
0403010080 - DERIVAÇÃO RAQUE-PERITONEAL

G932 - Hipertensão intracraniana benigna

0403010098 - DERIVAÇÃO VENTRICULAR EXTERNAR-SUBGALEAL EXTERNA

G932 - Hipertensão intracraniana benigna

0403010349 - TREPANACAO CRANIANA PARA PROPEDEUTICA NEUROCIRURGICA / IMPLANTE PARA MONITORIZACAO PIC

G932 - Hipertensão intracraniana benigna

0403010390 - DRENAGEM LIQUÓRICA LOMBAR EXTERNA

G932 - Hipertensão intracraniana benigna

# Obrigada pela oportunidade!

Raquel Barbosa Cintra

Médica perita

Paciente com Hipertensão Intracraniana  
Idiopática

