

50

COMISSÃO DE ASSUNTOS SOCIAIS

Dr. Orestes Pullin
Presidente da Unimed do Brasil

Sistema Unimed

Há 50 anos cooperativo e presente,
construindo o futuro
com a tradição do passado



CUIDAR DE VOCÊ. ESSE É O PLANO.

Unimed 



Sistema Unimed ★★★★★

Há 50 anos cooperativo e presente, construindo o futuro com a tradição do passado

CUIDAR DE VOCE. ESSÉ É O PLANO.

Unimed | ft

SISTEMA UNIMED



348

cooperativas

291

Unimeds operadoras
de plano de saúde



95 mil

empregos diretos



113 mil

cooperados



18 milhões

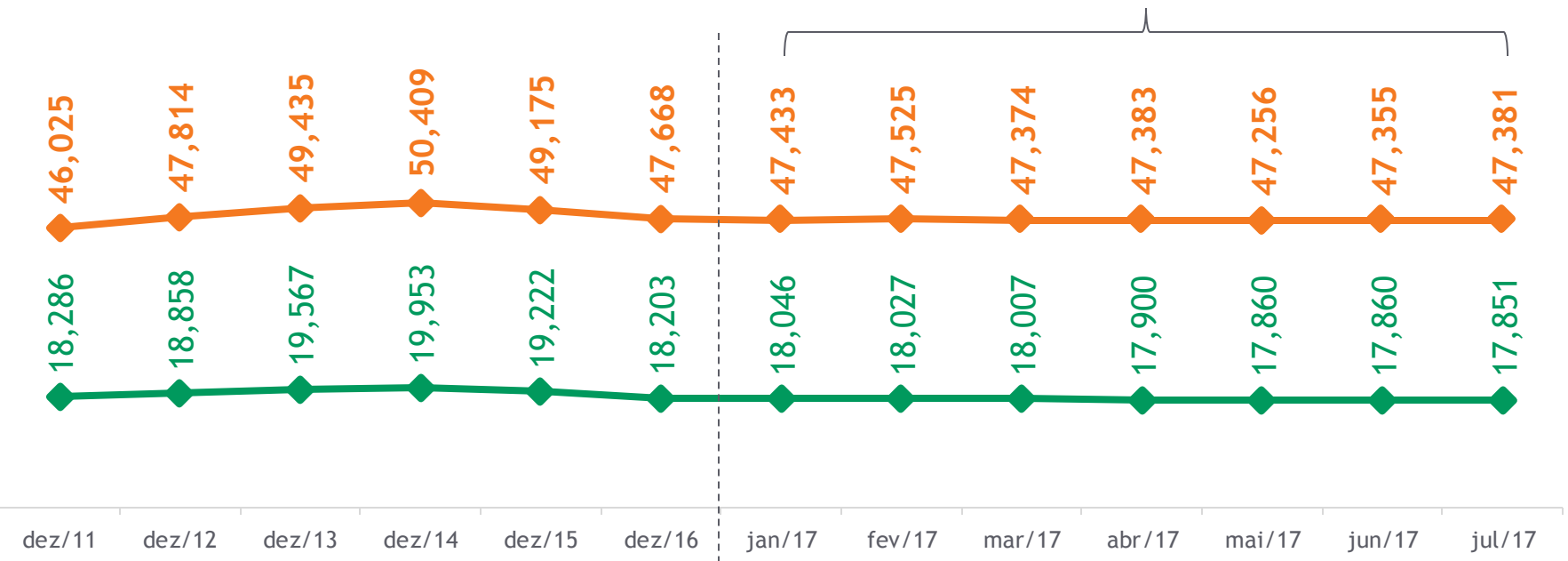
de beneficiários

EVOLUÇÃO DE BENEFICIÁRIOS

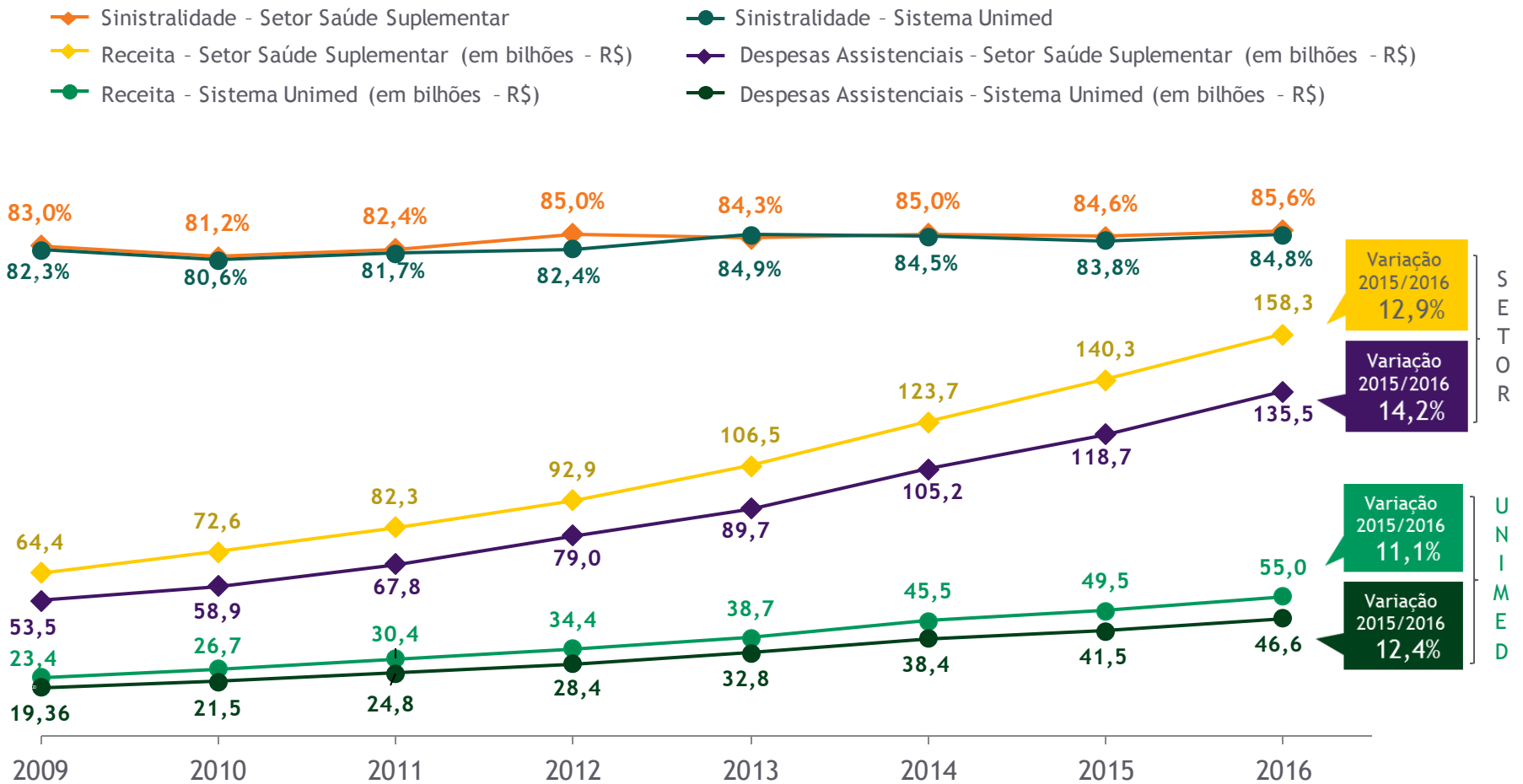
(em milhões)

- ◆ Saúde Suplementar
- ◆ Sistema Unimed

Ao longo de 2017 o número de beneficiários tem tido ganhos pontuais, porém a recuperação do mercado de saúde suplementar não tem tido força para se consolidar

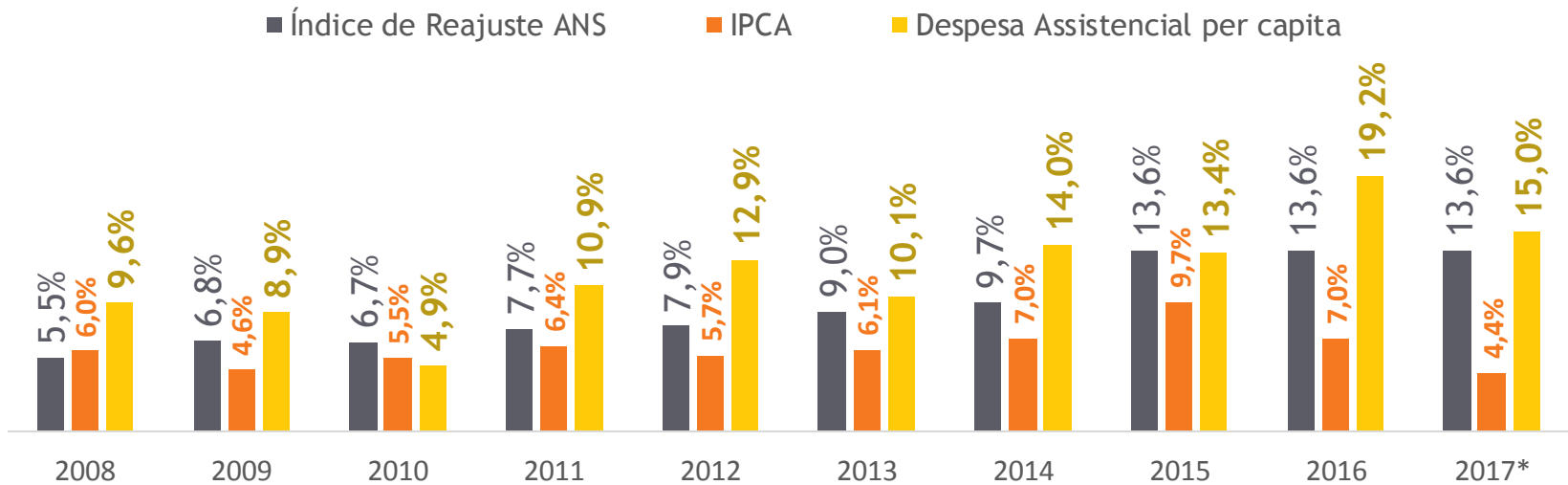


EVOLUÇÃO DE RECEITAS COM PLANOS, DESPESAS ASSISTENCIAIS E SINISTRALIDADE DO SETOR



VARIAÇÃO DA DESPESA ASSISTENCIAL PER CAPITA NA SAÚDE SUPLEMENTAR, ÍNDICE DE REAJUSTE ANS E IPCA

SÉRIE HISTÓRICA



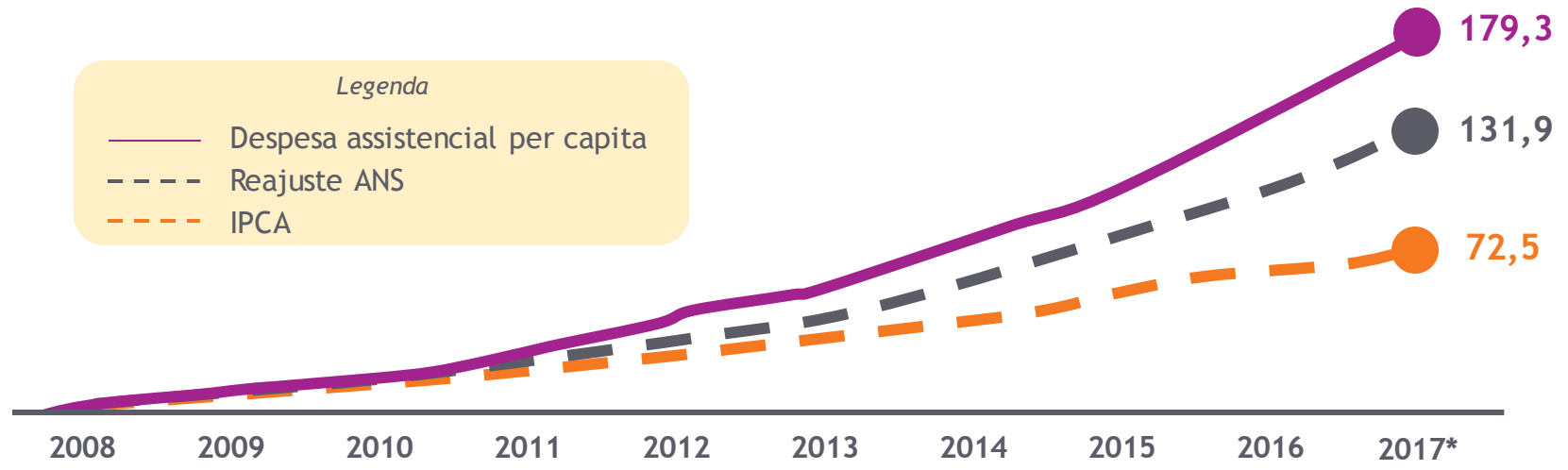
Fonte: FENASAÚDE (Por Dentro da Saúde Suplementar - Variação da Despesa Assistencial per capita)

(*)Projeção

Notas: IPCA - Variação do índice médio de cada ano compreendido entre os meses de abril e maio. Considera apenas as operadoras médico-hospitalares.

VARIAÇÃO DA DESPESA ASSISTENCIAL PER CAPITA NA SAÚDE SUPLEMENTAR, ÍNDICE DE REAJUSTE ANS E IPCA

VARIAÇÃO ACUMULADA 2008 - 2017*



Fonte: FENASAÚDE (Por Dentro da Saúde Suplementar - Variação da Despesa Assistencial per capita)

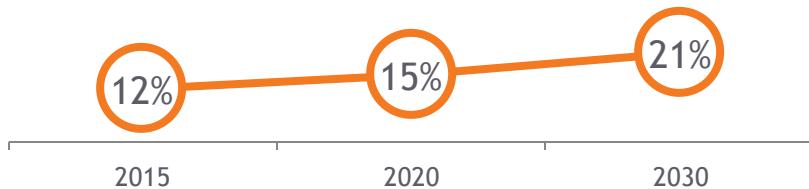
(*)Projeção

Notas: IPCA - Variação do índice médio de cada ano compreendido entre os meses de abril e maio. Considera apenas as operadoras médico-hospitalares.

DESAFIOS

TRANSIÇÃO DEMOGRÁFICA

Projeção da representatividade (%) dos beneficiários acima de 60 anos sobre o total de beneficiários



Fonte: IESS (Textos para Discussão nº 57-2016)

FRAUDES / DESPÉRDÍCIOS

R\$ 22,5 BILHÕES

19% dos gastos das operadoras com contas hospitalares e exames, em 2015, foram gerados indevidamente, decorrendo de fraudes e desperdícios com procedimentos desnecessários

Fonte: IESS (Evidências de práticas fraudulentas em sistemas de saúde internacionais e no Brasil)

TRANSIÇÃO EPIDEMIOLÓGICA

As **doenças crônicas não transmissíveis** são responsáveis por mais de **72%** das causas de mortes no Brasil

Fonte: IBGE (Pesquisa VIGITEL 2015)

TRANSIÇÃO TECNOLÓGICA



CONTRAPONTO DA TECNOLOGIA DA SAÚDE

Falta de evidências científicas que justifiquem o uso de novas tecnologias, a incorporação cumulativa de tecnologias e, conseqüentemente, o aumento desnecessário de custos para o setor de saúde

Fonte: IESS (Como as novas tecnologias impactamos custos da saúde no Brasil)

ENVELHECIMENTO DA POPULAÇÃO

50

Percentual da população por faixa etária

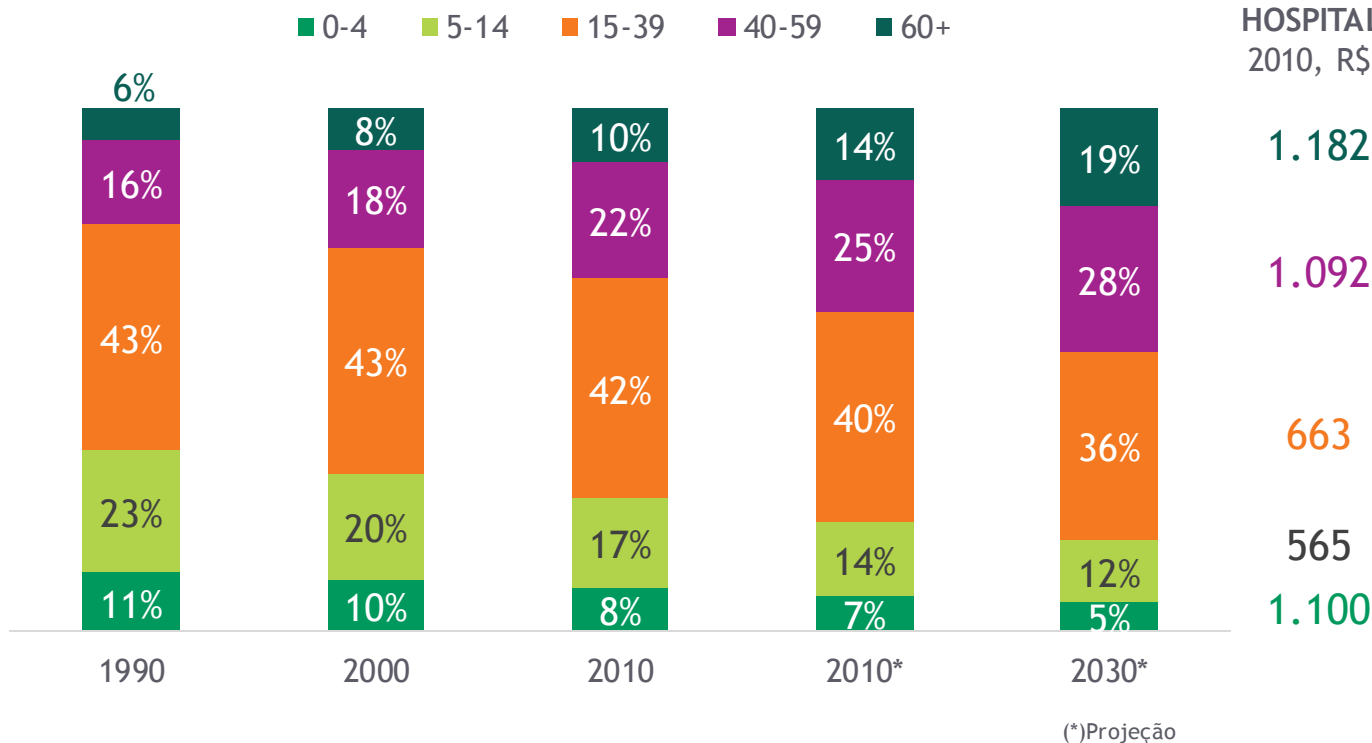
Sistema Unimed

115 50 anos cooperativo e presente,
construindo o futuro
com a tradição do passado

☆☆☆☆

CUIDAR DE VOCÊ, ESSE É O PLANO.

Unimed | ft



Fonte: Adaptado do livro Coalizão Saúde Brasil - Uma agenda para transformar o sistema de saúde

SOLUÇÕES



1

Mudança no
modelo
assistencial

2

Acompanhar
as inovações
tecnológicas

3

Qualificação
médica

4

Gestão,
Compliance e
Governança

5

Racionalização
da regulação

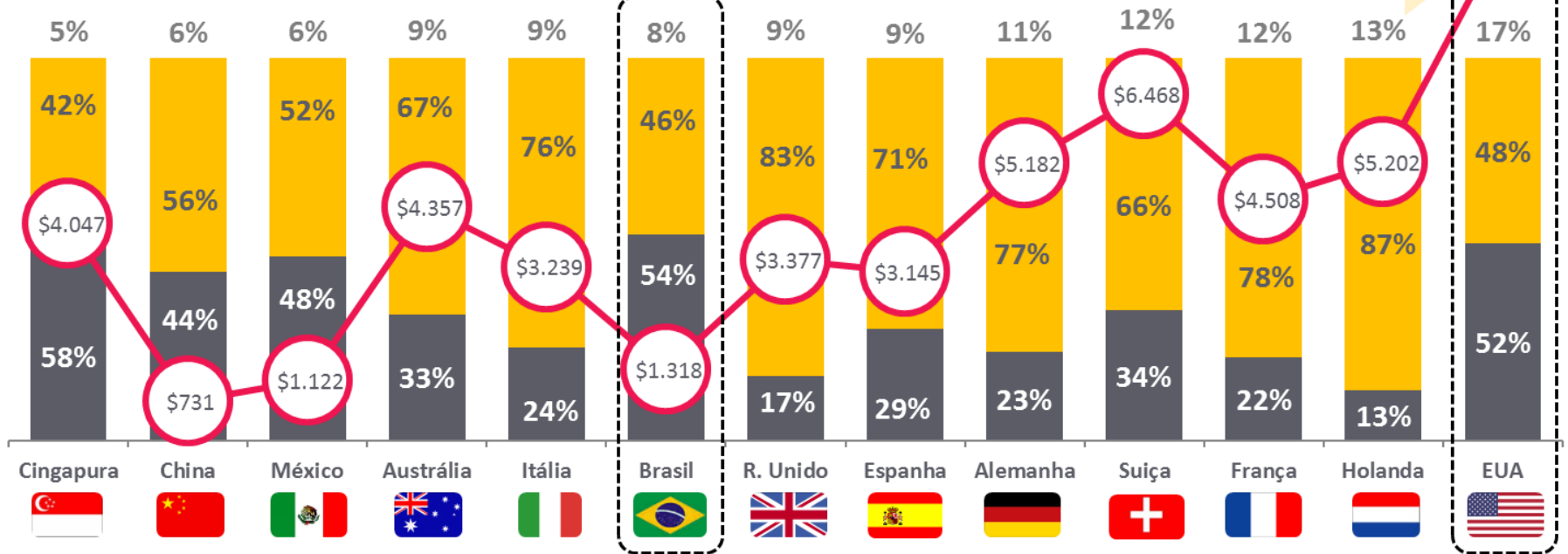
6

Interação
entre sistema
público e
privado

GASTOS COM SAÚDE EM RELAÇÃO AO PIB

■ Gastos do Governo
 ■ Gastos do Setor privado
 ○— Gasto per capita em saúde (US\$)

% PIB - gasto em saúde



Gasto como % do PIB é mais que o dobro nos EUA

50

OBRIGADO

Dr. Orestes Pullin
Presidente da Unimed do Brasil

CUIDAR DE VOCÊ. ESSE É O PLANO.

Unimed 