

AUDIÊNCIA PÚBLICA - REFORMA DA PREVIDÊNCIA

ALMIR REIS

Vice-presidente do Conselho Federal do Instituto dos Advogados Previdenciários – IAPE



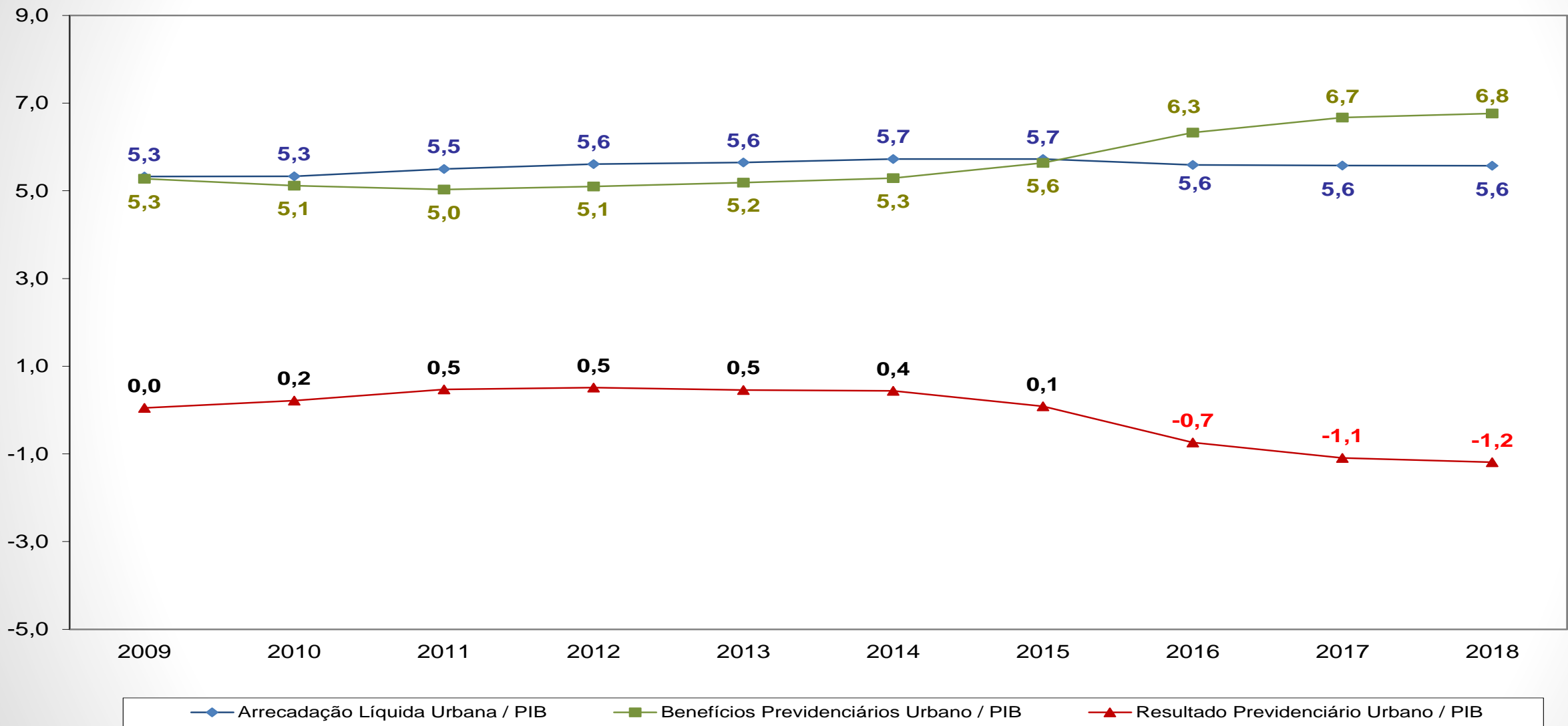
ARRECADAÇÃO LÍQUIDA, DESPESA COM BENEFÍCIOS E RESULTADO PREVIDENCIÁRIO

URBANO

Arrecadação Líquida, Despesa com Benefícios e Resultado Previdenciário – URBANO
Dezembro/2017, Novembro e Dezembro de 2018 e Acumulado no ano (2017 e 2018) – Em R\$ milhões nominais

Item	dez/17	nov/18	dez/18	Var. %	Var. %	Acumulado no ano		Var. %
	(A)	(B)	(C)	(C / B)	(C / A)	2017	2018	(B / A)
1. Arrecadação Líquida Urbana Total	48.179,5	31.223,7	52.647,5	68,6	9,3	365.484,8	381.261,6	4,3
1.1 Arrecadação Líquida Urbana	47.287,1	30.352,0	51.722,7	70,4	9,4	351.583,5	367.727,1	4,6
1.2 Comprev	-	-	-	-	-	-	-	-
1.3 Compensação Desoneração da Folha de Pagamento	892,4	871,7	924,8	6,1	3,6	13.901,4	13.534,5	(2,6)
2. Renúncias Previdenciárias	4.975,1	3.258,5	5.262,2	61,5	5,8	37.223,2	39.368,2	5,8
2.1 Simples Nacional	3.224,0	2.153,1	3.410,1	58,4	5,8	24.418,7	25.828,5	5,8
2.2 Entidades Filantrópicas	1.551,8	897,7	1.641,4	82,8	5,8	10.517,7	11.124,9	5,8
2.3 Microempreendedor Individual - MEI	181,0	188,3	191,4	1,6	5,8	2.060,9	2.179,9	5,8
2.4 Outros	18,4	19,3	19,3	0,0	5,1	225,8	234,9	4,0
3. Despesa com Benefícios Previdenciários Urbano Total	47.618,2	37.886,2	50.844,1	34,2	6,8	437.194,3	462.650,0	5,8
3.1 Benefício Previdenciário Urbano	46.585,2	36.876,2	49.745,7	34,9	6,8	424.478,7	447.823,9	5,5
3.2 Passivo Judicial Urbano	705,8	788,9	704,2	(10,7)	(0,2)	10.408,7	11.902,4	14,4
3.3 Comprev	327,1	221,2	394,2	78,2	20,5	2.307,0	2.923,7	26,7
4. Resultado Previdenciário e Renúncias (1 + 2 - 3)	5.536,5	(3.404,1)	7.065,7	(307,6)	27,6	(34.486,4)	(42.020,2)	21,8
5. Resultado Previdenciário (1 - 3)	561,3	(6.662,6)	1.803,4	(127,1)	221,3	(71.709,5)	(81.388,4)	13,5

Arrecadação Líquida, Despesa com Benefícios e Resultado Previdenciário em relação ao PIB
(Em %) – 2009 a 2018 – URBANO

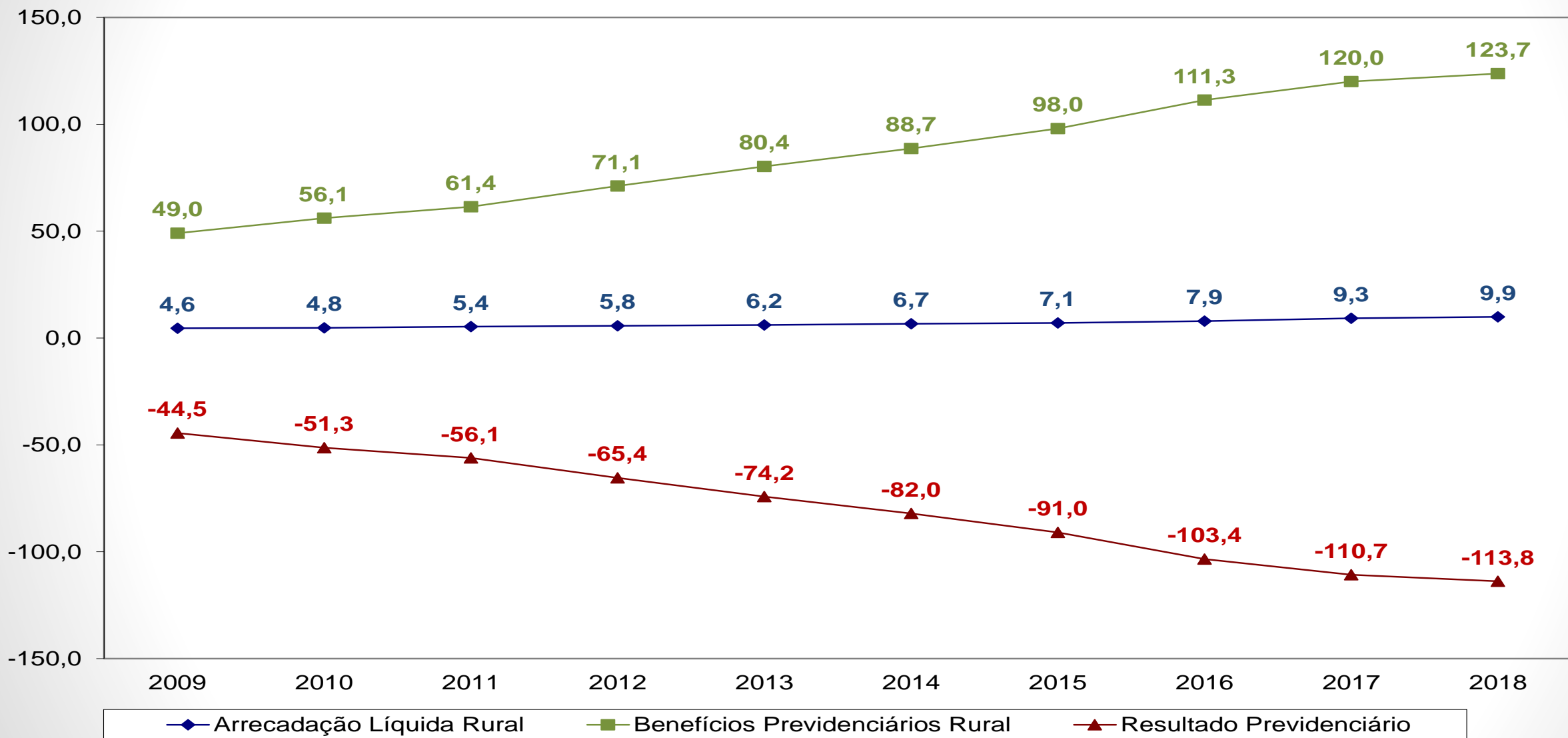


Fonte: Fluxo de Caixa INSS; Informar/DATAPREV.– Elaboração: SPREV/MF.
Nota: 1. PIB 2018 estimado de acordo com a Grade de Parâmetros da SPE/MF de 01/2019. 2. De 2009 a 2015, ocorreu superávit na área urbana.

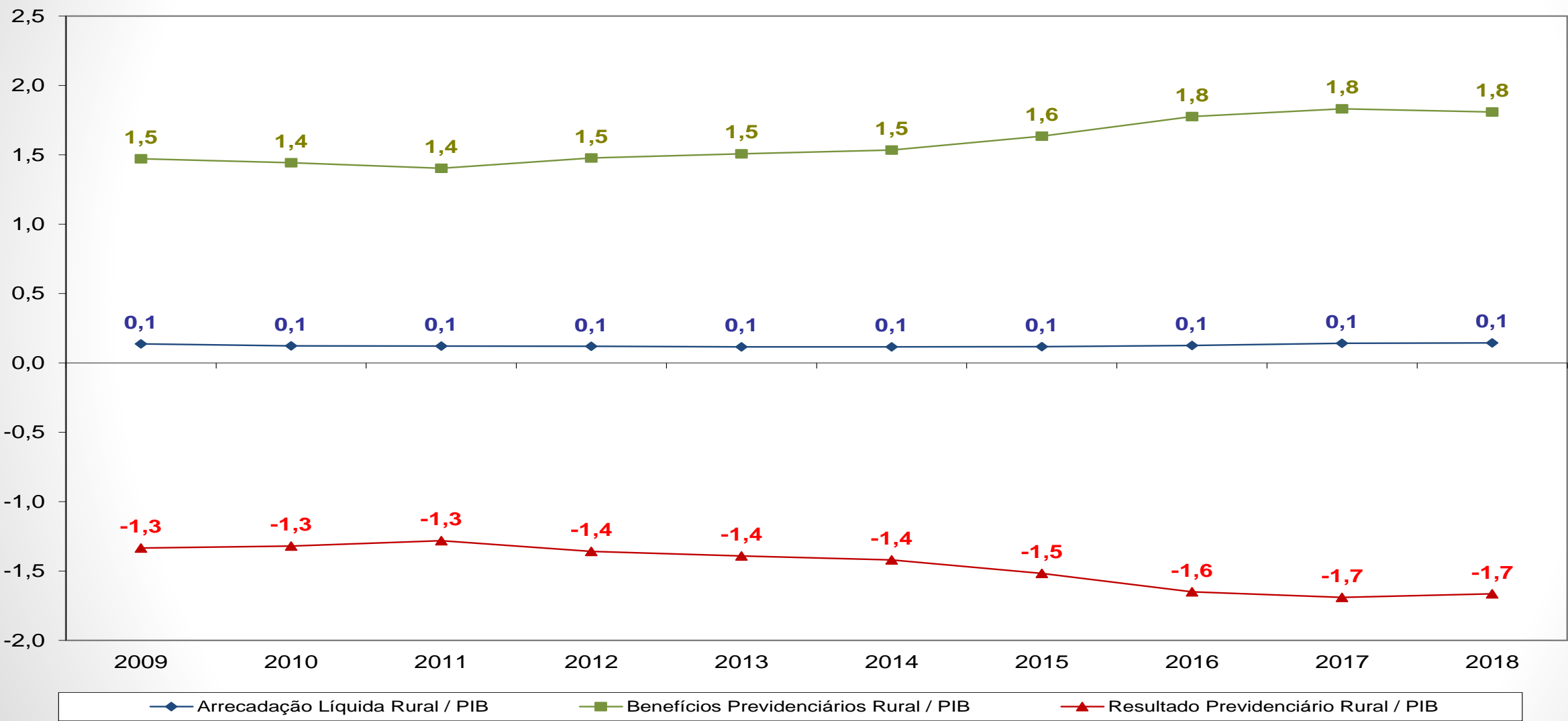
ARRECADAÇÃO LÍQUIDA, DESPESA COM BENEFÍCIOS E RESULTADO PREVIDENCIÁRIO

RURAL

Arrecadação Líquida, Despesa com Benefícios e Resultado Previdenciário – RURAL
Acumulado de Janeiro a Dezembro (2009 a 2018) – Em R\$ Bilhões nominais



Arrecadação Líquida, Despesa com Benefícios e Resultado Previdenciário em relação ao PIB (Em %) – 2009 a 2018 – RURAL



Nota: PIB 2018 estimado de acordo com a Grade de Parâmetros da SPE/MF de 01/2019.
Fonte: Fluxo de Caixa INSS; Informar/DATAPREV. Elaboração: SPREV/MF.

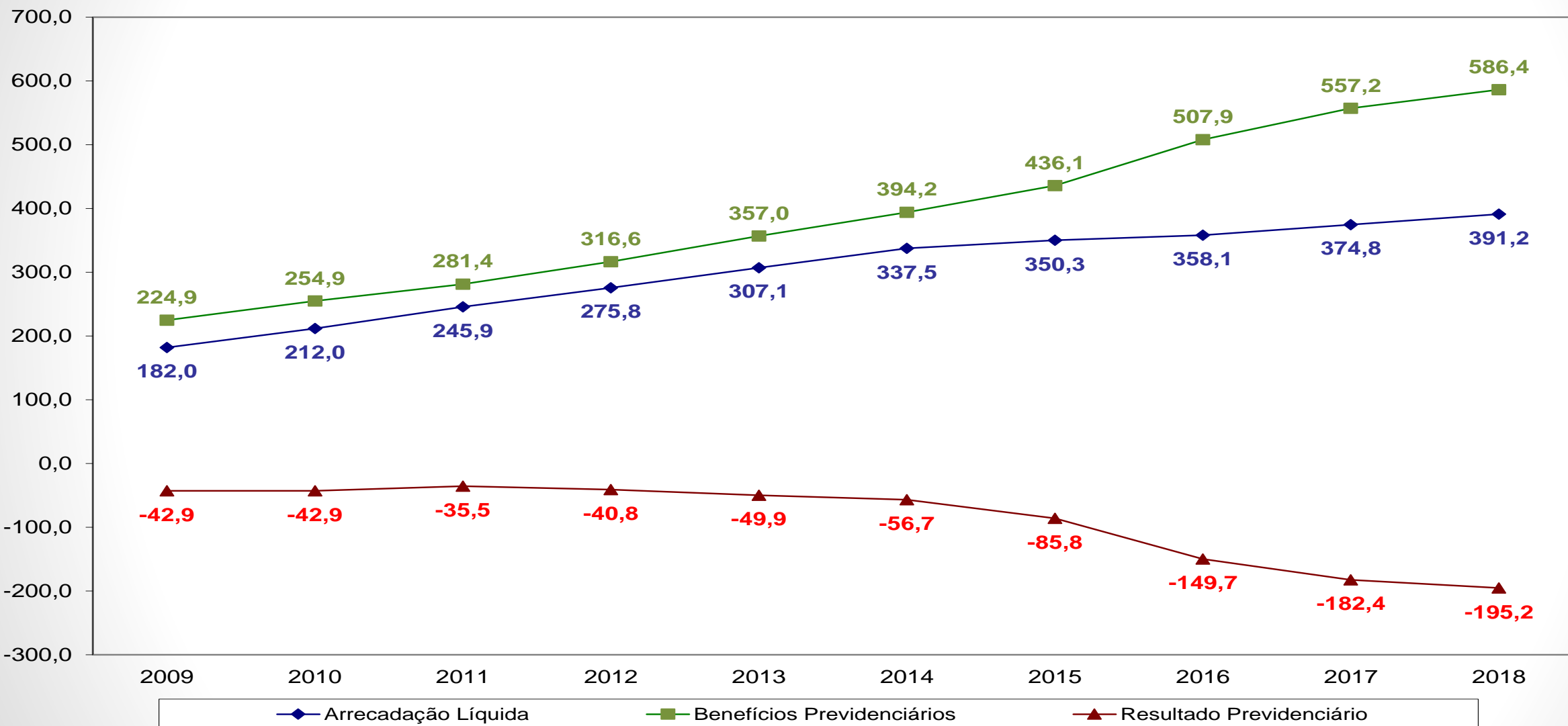
Arrecadação Líquida, Despesa com Benefícios e Resultado Previdenciário – RURAL
Dezembro/2017, Novembro e Dezembro de 2018 e Acumulado no ano (2017 e 2018) – Em R\$ milhões nominais

Item	dez/17	nov/18	dez/18	Var. %	Var. %	Acumulado no ano		Var. %
	(A)	(B)	(C)	(C / B)	(C / A)	2017	2018	
1. Arrecadação Líquida Rural	987,9	709,9	851,7	20,0	(13,8)	9.300,0	9.920,2	6,7
2. Renúncias Previdenciárias	486,9	452,4	513,8	13,6	5,5	6.557,6	6.919,6	5,5
2.1 Exportação da Produção Rural - EC nº 33	486,9	452,4	513,8	13,6	5,5	6.557,6	6.919,6	5,5
3. Despesa com Benefícios Previdenciários Rural Total	11.232,8	12.015,4	11.548,2	(3,9)	2,8	120.040,5	123.728,7	3,1
3.1 Benefício Rural	11.065,1	11.763,8	11.387,0	(3,2)	2,9	117.180,1	120.512,1	2,8
3.2 Passivo Judicial Rural	167,6	251,7	161,2	(35,9)	(3,8)	2.860,4	3.216,7	12,5
4. Resultado Previdenciário e Renúncias (1 + 2 - 3)	(9.758,0)	(10.853,2)	(10.182,7)	(6,2)	4,4	(104.182,8)	(106.888,9)	2,6
5. Resultado Previdenciário (1 - 3)	(10.244,9)	(11.305,5)	(10.696,5)	(5,4)	4,4	(110.740,5)	(113.808,6)	2,8

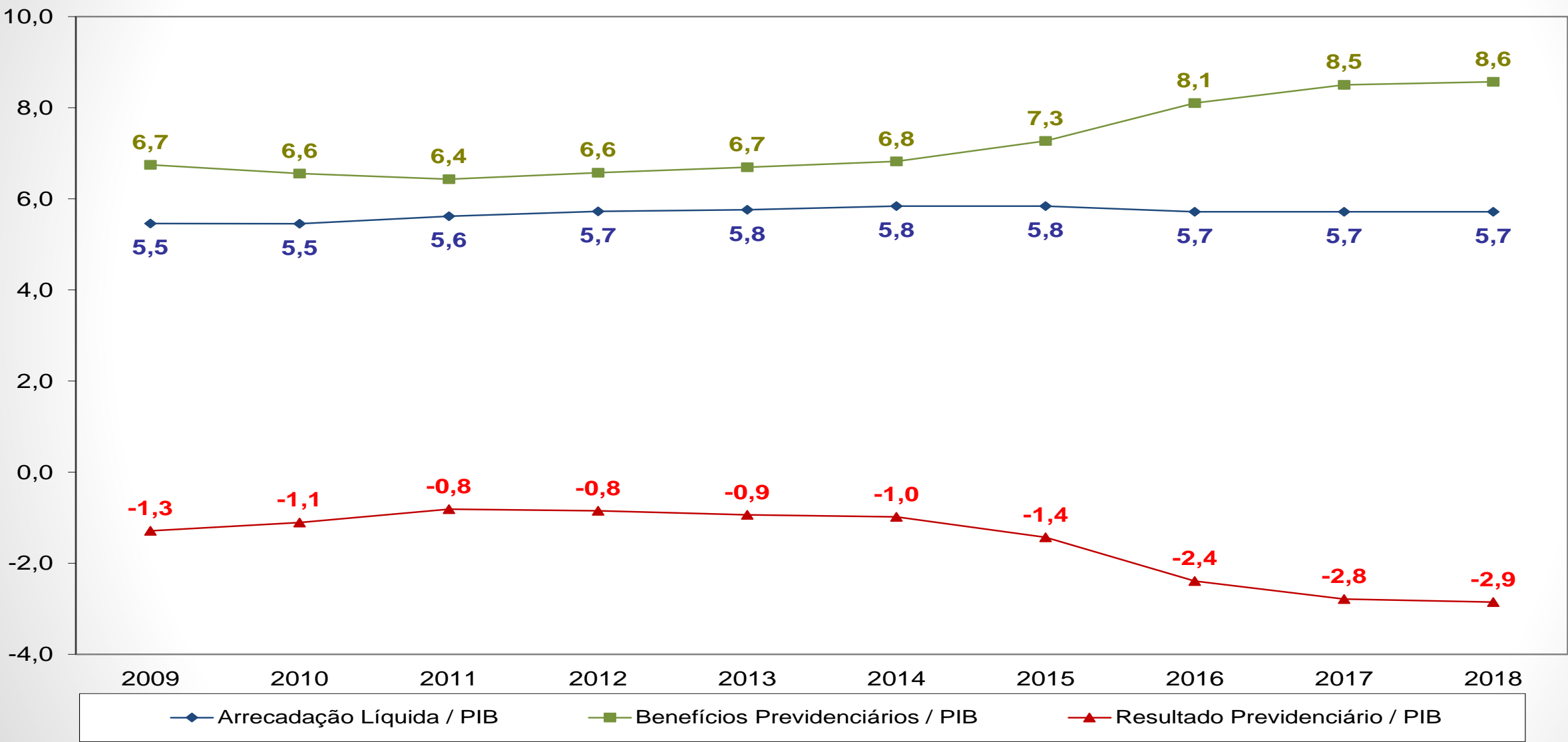
RESULTADO PREVIDENCIÁRIO

URBANO + RURAL

Arrecadação Líquida, Despesa com Benefícios e Resultado Previdenciário Acumulado de Janeiro a Dezembro (2009 a 2018) – Em R\$ Bilhões nominais



Arrecadação Líquida, Despesa com Benefícios e Resultado Previdenciário em relação ao PIB (Em %) –
2009 a 2018



Nota: PIB 2018 estimado de acordo com a Grade de Parâmetros da SPE/MF de 01/2019.
Fonte: Fluxo de Caixa INSS; Informar/DATAPREV. Elaboração: SPREV/MF.

RESULTADO DO RGPS – Em R\$ milhões nominais

Item	dez/17	nov/18	dez/18	Var. %	Var. %	Acumulado no ano		Var. %
	(A)	(B)	(C)	(C / B)	(C / A)	2017	2018	
1. Arrecadação Líquida Total	49.167,4	31.933,6	53.499,2	67,5	8,8	374.784,8	391.181,8	4,4
1.1 Arrecadação Líquida Urbana	47.287,1	30.352,0	51.722,7	70,4	9,4	351.583,5	367.727,1	4,6
1.2 Arrecadação Líquida Rural	987,9	709,9	851,7	20,0	(13,8)	9.300,0	9.920,2	6,7
1.3 Comprev	-	-	-	-	-	-	-	-
1.4 Compensação Desoneração da Folha de Pagamento	892,4	871,7	924,8	6,1	3,6	13.901,4	13.534,5	(2,6)
2. Renúncias Previdenciárias	5.462,1	3.710,8	5.776,0	55,7	5,7	43.780,8	46.287,8	5,7
2.1 Simples Nacional	3.224,0	2.153,1	3.410,1	58,4	5,8	24.418,7	25.828,5	5,8
2.2 Entidades Filantrópicas	1.551,8	897,7	1.641,4	82,8	5,8	10.517,7	11.124,9	5,8
2.3 Microempreendedor Individual - MEI	181,0	188,3	191,4	1,6	5,8	2.060,9	2.179,9	5,8
2.4 Exportação da Produção Rural - EC nº 33	486,9	452,4	513,8	13,6	5,5	6.557,6	6.919,6	5,5
2.5 Outros	18,4	19,3	19,3	0,0	5,1	225,8	234,9	4,0
3. Despesa com Benefícios	58.850,9	49.901,7	62.392,3	25,0	6,0	557.234,8	586.378,8	5,2
3.1 Benefícios Previdenciários	57.650,4	48.639,9	61.132,7	25,7	6,0	541.658,7	568.336,0	4,9
3.1.1 Urbano	46.585,2	36.876,2	49.745,7	34,9	6,8	424.478,7	447.823,9	5,5
3.1.2 Rural	11.065,1	11.763,8	11.387,0	(3,2)	2,9	117.180,1	120.512,1	2,8
3.2 Passivo Judicial	873,5	1.040,5	865,4	(16,8)	(0,9)	13.269,1	15.119,1	13,9
3.2.1 Urbano	705,8	788,9	704,2	(10,7)	(0,2)	10.408,7	11.902,4	14,4
3.2.2 Rural	167,6	251,7	161,2	(35,9)	(3,8)	2.860,4	3.216,7	12,5
3.3 Comprev	327,1	221,2	394,2	78,2	20,5	2.307,0	2.923,7	26,7
4. Resultado Previdenciário e Renúncias (1 + 2 - 3)	(4.221,5)	(14.257,3)	(3.117,0)	(78,1)	(26,2)	(138.669,2)	(148.909,1)	7,4
5. Resultado Previdenciário (1 - 3)	(9.683,6)	(17.968,1)	(8.893,0)	(50,5)	(8,2)	(182.450,0)	(195.197,0)	7,0

Quantidade de Benefícios Emitidos – RGPS – Dezembro/2017, Novembro/2018 e Dezembro/2018

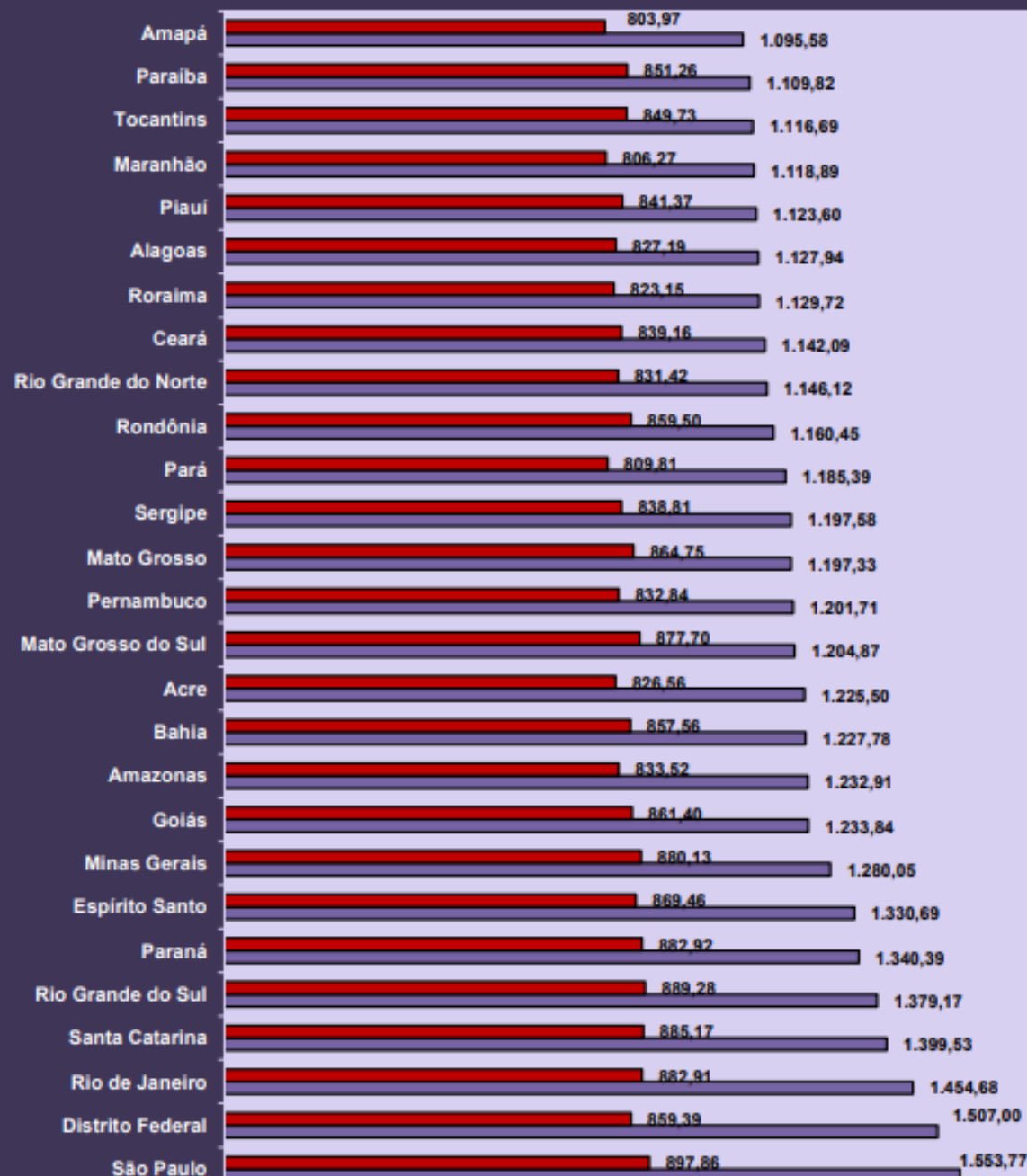
	dez/17 (A)	nov/18 (B)	dez/18 (C)	Var. % (C / B)	Var. % (C / A)
TOTAL	34.497.835	35.028.996	35.058.564	0,1	1,6
PREVIDENCIÁRIOS + ACIDENTÁRIOS	29.804.964	30.256.520	30.278.655	0,1	1,6
PREVIDENCIÁRIOS	28.989.841	29.450.411	29.474.311	0,1	1,7
Aposentadorias	19.807.974	20.375.513	20.425.962	0,2	3,1
Idade	10.471.338	10.774.206	10.800.124	0,2	3,1
Invalidez	3.293.725	3.354.831	3.365.865	0,3	2,2
Tempo de Contribuição	6.042.911	6.246.476	6.259.973	0,2	3,6
Pensão por Morte	7.675.576	7.720.541	7.720.433	(0,0)	0,6
Auxílio-Doença	1.294.118	1.151.044	1.132.033	(1,7)	(12,5)
Salário-Maternidade	81.766	59.511	53.536	(10,0)	(34,5)
Outros	130.407	143.802	142.347	(1,0)	9,2
ACIDENTÁRIOS	815.123	806.109	804.344	(0,2)	(1,3)
Aposentadorias	210.877	214.484	215.092	0,3	2,0
Pensão por Morte	111.688	109.199	108.981	(0,2)	(2,4)
Auxílio-Doença	123.345	110.011	107.565	(2,2)	(12,8)
Auxílio-Acidente	326.271	332.313	332.846	0,2	2,0
Auxílio-Suplementar	42.942	40.102	39.860	(0,6)	(7,2)
ASSISTENCIAIS + EPU	4.692.871	4.772.476	4.779.909	0,2	1,9
ASSISTENCIAIS	4.672.825	4.753.454	4.760.966	0,2	1,9
Amparos Assistenciais - LOAS	4.549.478	4.643.530	4.651.924	0,2	2,3
Idoso	2.022.221	2.046.773	2.048.842	0,1	1,3
Portador de Deficiência	2.527.257	2.596.757	2.603.082	0,2	3,0
Rendas Mensais Vitalícias	123.347	109.924	109.042	(0,8)	(11,6)
Idade	16.974	13.405	13.142	(2,0)	(22,6)
Invalidez	106.373	96.519	95.900	(0,6)	(9,8)
BENEFÍCIOS DE LEGISLAÇÃO ESPECÍFICA (BLE)	20.046	19.022	18.943	(0,4)	(5,5)

Fontes: Anuário Estatístico da Previdência Social - AEPS; Boletim Estatístico da Previdência Social – BEPS. Elaboração: SPREV/MF.

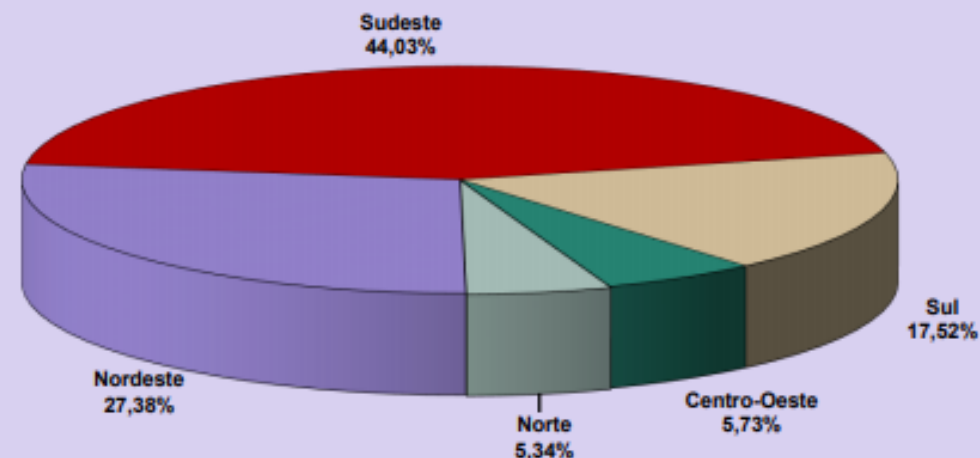
Obs.: Os benefícios assistenciais, embora operacionalizados pelo INSS, estão sob a responsabilidade do Ministério do Desenvolvimento Social e Combate à Fome

**Valor médio dos
benefícios do RGPS em
2018 = R\$ 1.230,45**

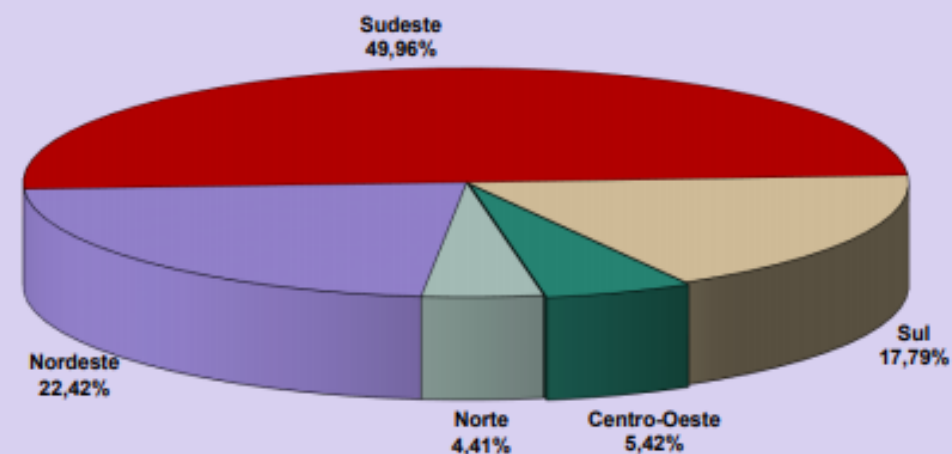
VALOR MÉDIO DE BENEFÍCIOS EMITIDOS, SEGUNDO AS UNIDADES DA FEDERAÇÃO



DISTRIBUIÇÃO DA QUANTIDADE DE BENEFÍCIOS EMITIDOS, SEGUNDO AS GRANDES REGIÕES



DISTRIBUIÇÃO DO VALOR DE BENEFÍCIOS EMITIDOS, SEGUNDO AS GRANDES REGIÕES



**Valor médio dos benefícios do
RGPS em 2018 = R\$ 1.230,45**

Retardar o início da aposentadoria efetivamente representará economia para o caixa do RGPS? Onde estão os estudos atuariais?

Comparar o desembolso efetivamente feito pelo caixa do RGPS para pagar uma APOSENTADORIA POR TEMPO DE CONTRIBUIÇÃO a segurado que se aposentou aos 51 de idade, com 35 anos de contribuição, com aquele que se aposentou aos 61 de idade, com o mesmo tempo de contribuição. Considerar que a média salarial histórica apurada foi de R\$ 3.000,00 e o fator previdenciário corresponde a 0,595.

**PEC COMBATE EFETIVAMENTE
OS SUPOSTOS PRIVILÉGIOS?**

OBRIAGADO PELA PRESENÇA!

Dados para contato:

(81) 99733.2100

almir@reisepacheco.com.br