



Audiência Pública

26 de abril de 2021



Panorama Leitos

UTI e Suporte ventilatório

Comparativo 2020/21

2020

UF	Leitos de UTI COVID- 19
AC	60
AL	314
AM	259
AP	32
BA	1247
CE	801
DF	337
ES	718
GO	546
MA	390
MG	1714
MS	372
MT	471
PA	386
PB	303
PE	1135
PI	421
PR	941
RJ	1601
RN	376
RO	152
RR	35
RS	1138
SC	1142
SE	178
SP	4292
TO	156
TOTAL	19517

Dados atualizados até 22/04/2021 – 14h

2021

UF	UTI ADULTO COVID	UTI PEDIATRICO COVID	TOTAL DE LEITOS COVID	VALOR AUTORIZADO
AC	50	0	50	R\$ 4.320.000,00
AL	313	10	323	R\$ 18.048.000,00
AM	277	0	277	R\$ 20.112.000,00
AP	85	0	85	R\$ 4.080.000,00
BA	1013	27	1040	R\$ 81.312.000,00
CE	896	20	916	R\$ 55.776.000,00
DF	159	0	159	R\$ 8.112.000,00
ES	693	5	698	R\$ 57.360.000,00
GO	828	0	828	R\$ 59.184.000,00
MA	450	9	459	R\$ 25.920.000,00
MG	2169	5	2174	R\$ 148.896.000,00
MS	300	0	300	R\$ 22.464.000,00
MT	456	10	466	R\$ 30.576.000,00
PA	317	22	339	R\$ 16.752.000,00
PB	214	12	226	R\$ 18.240.000,00
PE	787	30	817	R\$ 53.664.000,00
PI	299	9	308	R\$ 16.944.000,00
PR	1288	20	1308	R\$ 98.592.000,00
RJ	810	0	810	R\$ 39.648.000,00
RN	302	15	317	R\$ 20.400.000,00
RO	166	0	166	R\$ 9.936.000,00
RR	90	0	90	R\$ 4.320.000,00
RS	1599	10	1609	R\$ 118.320.000,00
SC	764	6	770	R\$ 65.856.000,00
SE	188	6	194	R\$ 14.112.000,00
SP	4504	59	4563	R\$ 302.448.000,00
TO	37	0	37	R\$ 2.592.000,00
TOTAL	19054	275	19329	R\$ 1.317.984.000,00

Dados atualizados até 22/04/2021 - 14h

Comparativo 2020/21

2020

	VENTILADORES 2020	MONITORES 2020	LEITOS LSPV	NR LEITOS HPP
AC	170	0	0	0
AL	237	0	10	49
AM	392	80	34	0
AP	125	50	0	0
BA	957	0	62	0
CE	354	0		0
DF	273	50	192	0
ES	429	0	0	0
GO	707	0	66	0
MA	313	0	40	338
MG	974	0	153	2502
MS	360	20	0	0
MT	272	0	30	401
PA	520	0	0	0
PB	368	0	25	0
PE	278	0	280	32
PI	210	0	62	0
PR	966	0	4	320
RJ	1.630	0	85	31
RN	330	0	103	31
RO	288	0	0	0
RR	162	0	0	0
RS	1.013	0	69	964
SC	263	250	32	233
SE	186	0	84	0
SP	1.158	0	857	0
TO	226	0	0	0
Missão Líbano	300			
Cooperação Humanitária - Perú	330			
Ministério Relações Exteriores Haiti	100			
TOTAL	13891	450	1918	4901

2021

	VENTILADORES ENTREGUES EM 2021	MONITORES 2021	LEITOS LSPV 2021
AC	60	0	0
AL	90	0	0
AM	258	235	43
AP	48	0	0
BA	316	70	53
CE	42	0	0
DF	41	0	342
ES	38	0	11
GO	573	20	45
MA	86	0	27
MG	281	70	385
MS	6	0	16
MT	98	0	26
PA	217	50	144
PB	351	88	16
PE	159	0	0
PI	115	70	3
PR	296	40	39
RJ	274	0	94
RN	67	40	24
RO	123	87	0
RR	50	50	0
RS	307	0	116
SC	234	170	37
SE	10	0	105
SP	366	10	755
TO	49	0	0
TOTAL	4555	1000	2281

Dados atualizados até 22/04/2021 - 14h

Cenário Atual

2020/21	VENTILADORES ENTREGUES EM 2021	MONITORES 2021	LEITOS LSPV 2021
AC	230	0	0
AL	327	0	10
AM	650	315	77
AP	173	50	0
BA	1273	70	115
CE	396	0	0
DF	314	50	534
ES	467	0	11
GO	1280	20	111
MA	399	0	67
MG	1255	70	538
MS	366	20	16
MT	370	0	56
PA	737	50	144
PB	719	88	41
PE	437	0	280
PI	325	70	65
PR	1262	40	43
RJ	1904	0	179
RN	397	40	127
RO	411	87	0
RR	212	50	0
RS	1320	0	185
SC	497	420	69
SE	196	0	189
SP	1524	10	1612
TO	275	0	0
TOTAL	18446*	1450	4199

* Missão Líbano	300
Cooperação Humanitária - Perú	330
Ministério Relações Exteriores Haiti	100

2021

UF	TOTAL DE LEITOS COVID
AC	50
AL	323
AM	277
AP	85
BA	1040
CE	916
DF	159
ES	698
GO	828
MA	459
MG	2174
MS	300
MT	466
PA	339
PB	226
PE	817
PI	308
PR	1308
RJ	810
RN	317
RO	166
RR	90
RS	1609
SC	770
SE	194
SP	4563
TO	37
TOTAL	19329



Panorama Medicamentos IOT

MEDICAMENTOS PARA INTUBAÇÃO OROTRAQUEAL - IOT

KIT INTUBAÇÃO

Analgésicos + anestésicos
+ neurorelaxantes
musculares e outros
medicamentos



- Contemplados nos procedimentos hospitalares discriminados no Sistema de Gerenciamento da Tabela de Procedimentos, Medicamentos e OPM do SUS - SIGTAP.
- Financiados pelo bloco da Atenção de Média e Alta Complexidade Ambulatorial e Hospitalar;
- Compete aos entes federados responsáveis pelas unidades hospitalares, ou aos próprios hospitais a seleção, programação e aquisição desses medicamentos.



Cobertura do CMM em dias

1 Julho/20
 Novembro/20
 Março/21 e
 abril/21

Legenda

- 0 dias
- Entre 1 e 5 dias
- Entre 6 e 10 dias
- Entre 10 e 20 dias
- Entre 20 e 30 dias
- Mais de 30 dias

Medicamento	4 (12/07-18/07)	22 (15/11-21/11)	41 (28/03-03/04)	42 (04/04-10/04)
ATRACÚRIO, BESILATO 10MG/ML (amp 2,5 ML)	33% 30% 19%	19% 25% 19%	44% 22%	59% 19%
ATRACÚRIO, BESILATO 10MG/ML (amp 5 ML)	41% 26%	38% 25% 19%	22% 44% 19% 15%	26% 63%
ATROPINA, SULFATO 0,25 MG/ML (amp 1 ML)	63%	75%	19% 63%	74%
CETAMINA, CLORIDRATO 50MG/ML (amp 10ml)	26% 26% 19% 19%	31% 19% 25%	26% 37%	30% 37%
CISATRACÚRIO, BESILATO 2MG/ML (amp 5 ml)	44% 26%	44% 19%	30% 52%	37% 37%
CISATRACÚRIO, BESILATO 2MG/ML (amp 10 ml)	56% 22%	44% 31%	67% 22%	63% 30%
DEXMEDETOMIDINA, CLORIDATO 100MCG/ML (amp 2 ml)	30% 33%	69%	19% 22% 26%	19% 33% 19% 19%
DEXTROCETAMINA, CLORIDRATO 50MG/ML (10 ml)	22% 22% 30%	19% 25% 19% 38%	19% 30%	44% 15%
DIAZEPAM 5MG/ML (amp 2 ml)	70%	94%	74%	70%
EPINEFRINA 1MG/ML (amp 1 ml)	59%	25% 63%	74%	70%
ETOMIDATO 2 MG/ML (framp. 10ml)	22% 52%	75%	56%	26% 56%
FENTANILA, CITRATO 0,05 MG/ML (framp. 10 ml)	22% 22% 26%	19% 19% 44%	44% 22%	22% 30% 26%
HALOPERIDOL 5 MG/ML (amp. 1 ml)	52%	69%	19% 59%	22% 59%
LIDOCAÍNA 20 MG/ML (2%) SEM VASOCONSTRICTOR (framp 20ml)	63%	69%	70%	67%
MIDAZOLAM 5 MG/ML (framp 10 ml)	19% 30% 30%	19% 19% 44%	33% 37%	33% 30% 22%
MORFINA, SULFATO 10 MG/ML (amp. 1 ml)	22% 52%	88%	19% 52%	33% 48%
NALOXONA, CLORIDRATO 0,4 MG/ML (amp. 1 ml)	44%	75%	22% 19% 48%	22% 22% 44%
NOREPINEFRINA, HEMITARTARATO 2MG/ML (EQ. A 1MG/ML DE NOREPINEFRINA) (amp. 4 ml)	26% 19% 30%	31% 44%	19% 52%	26% 41%
PROPOFOL 10 MG/ML (fr 100 ml)	37% 26%	50% 25%	37% 44%	37% 48%
PROPOFOL 10 MG/ML (framp 20 ml)	22% 41%	38% 44%	41% 26%	19% 26% 30%
ROCURÔNIO, BROMETO 10 MG/ML (amp 5 ml)	44% 19%	25% 31%	44% 19%	48% 30%
SUXAMETÔNIO, CLORETO 100 MG Framp	19% 22% 19% 22%	94%	19% 56%	19% 22% 52%

Fonte: Tableau

Variação dos Consumos (por período)

- A contagem é feita desde 26/06
- Planilha encaminhada pelo CONASS semanalmente (CMM e coberturas)

JUNHO

D	S	T	Q	Q	S	S
1	2	3	4	5	6	
7	8	9	10	11	12	13
14	15	16	17	18	19	20
21	22	23	24	25	26	27
28	29	30				

JULHO

D	S	T	Q	Q	S	S
	1	2	3	4		
5	6	7	8	9	10	11
12	13	14	15	16	17	18
19	20	21	22	23	24	25
26	27	28	29	30	31	

AGOSTO

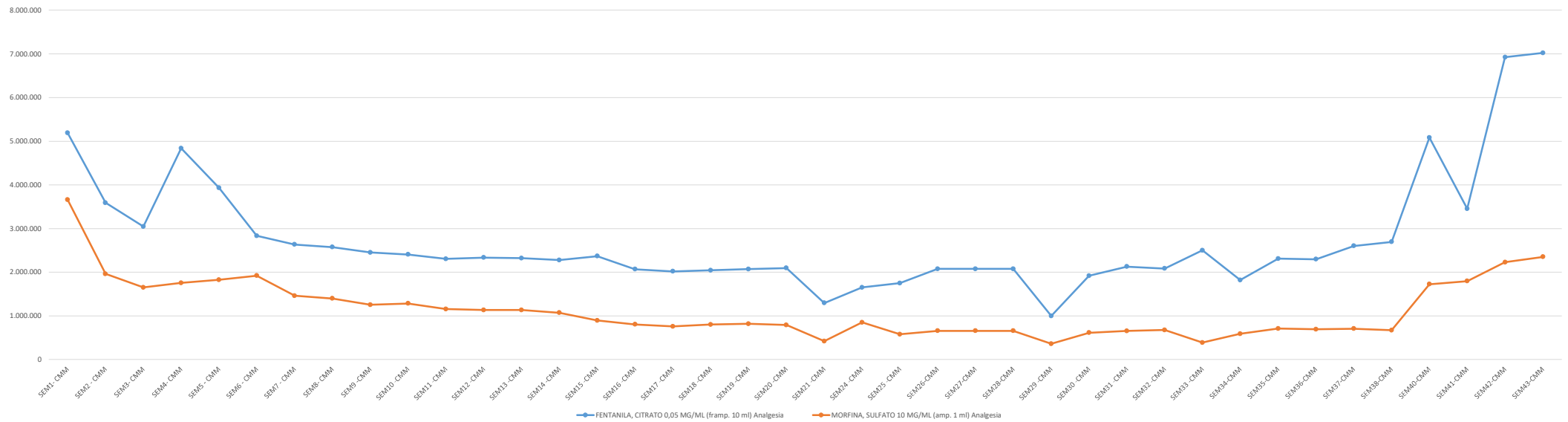
D	S	T	Q	Q	S	S
						1
2	3	4	5	6	7	8
9	10	11	12	13	14	15
16	17	18	19	20	21	22
23	24	25	26	27	28	29
30	31					

CMM	Semana Epidemiológica	Período	CMM	Semana Epidemiológica	Período
Sem1	26*	26/06 até 27/06/20	Sem22	47	15/11 até 21/11/20
Sem2	27	28/06 até 04/07/20	Sem23	48	22/11 até 28/11/20
Sem3	28	05/07 até 11/07/20	Sem24	49	29/11 até 05/12/20
Sem4	29	12/07 até 18/07/20	Sem25	50	06/12 até 12/12/20
Sem5	30	19/07 até 25/07/20	Sem26	51	13/12 até 19/12/20
Sem6	31	26/07 até 01/08/20	Sem27	52	20/12 até 26/12/20
Sem7	32	02/08 até 08/08/20	Sem28	53	28/12/20 até 02/01/21
Sem8	33	09/08 até 15/08/20	Sem29	1	03/01 até 09/01/21
Sem9	34	16/08 até 22/08/20	Sem30	2	10//01 até 16/01/21
Sem10	35	23/08 até 29/08/20	Sem31	3	17/01 até 23/01/21
Sem11	36	30/08 até 06/09/20	Sem32	4	24/01 até 30/01/21
Sem12	37	07/09 até 13/09/20	Sem33	5	31/01 até 06/02/21
Sem13	38	14/09 até 20/09/20	Sem34	6	07/02 até 13/02/21
Sem14	39	21/09 até 27/09/20	Sem35	7	14/02 até 20/02/21
Sem15	40	28/09 até 03/10/20	Sem36	8	21/02 até 27/02/21
Sem16	41	04/10 até 10/10/20	Sem 37	9	28/02 até 06/03/21
Sem17	42	11/10 até 17/10/20	Sem 38	10	07/03 até 13/03/21
Sem18	43	18/10 até 24/10/20	Sem 39	11	14/03 até 20/03/21
Sem19	44	25/10 até 31/10/20	Sem 40	12	21/03 até 27/03/21
Sem20	45	01/11 até 07/11/20	Sem 41	13	28/03 até 03/04/21
Sem21	46	08/11 até 14/11/20	Sem 42	14	04/04 até 10/04/21
			Sem 43	15	11/04 até 17/04/21

* Parcial



Variação do consumo Analgesia (semana 1 a 43)

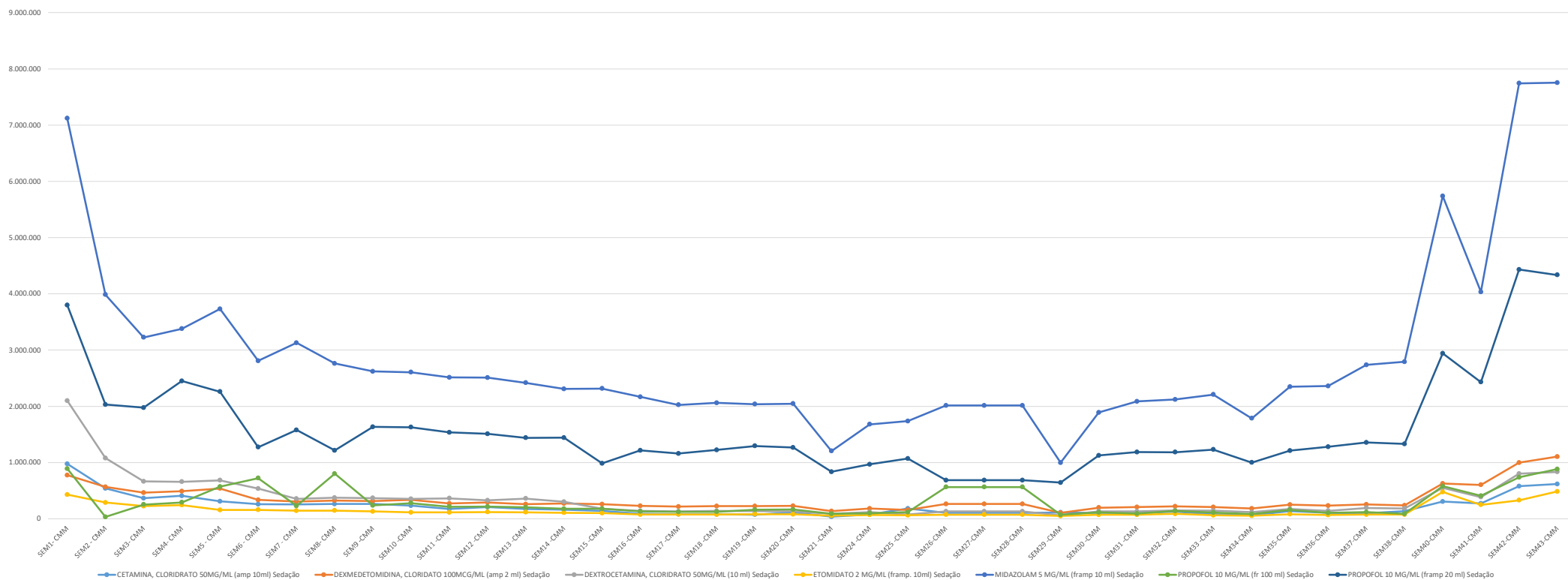


**Informações da semana 20 devido a inconsistências de dados semana 21*



FONTE: Planilha do CONASS

Variação do consumo Sedação (semana 1 a 43)

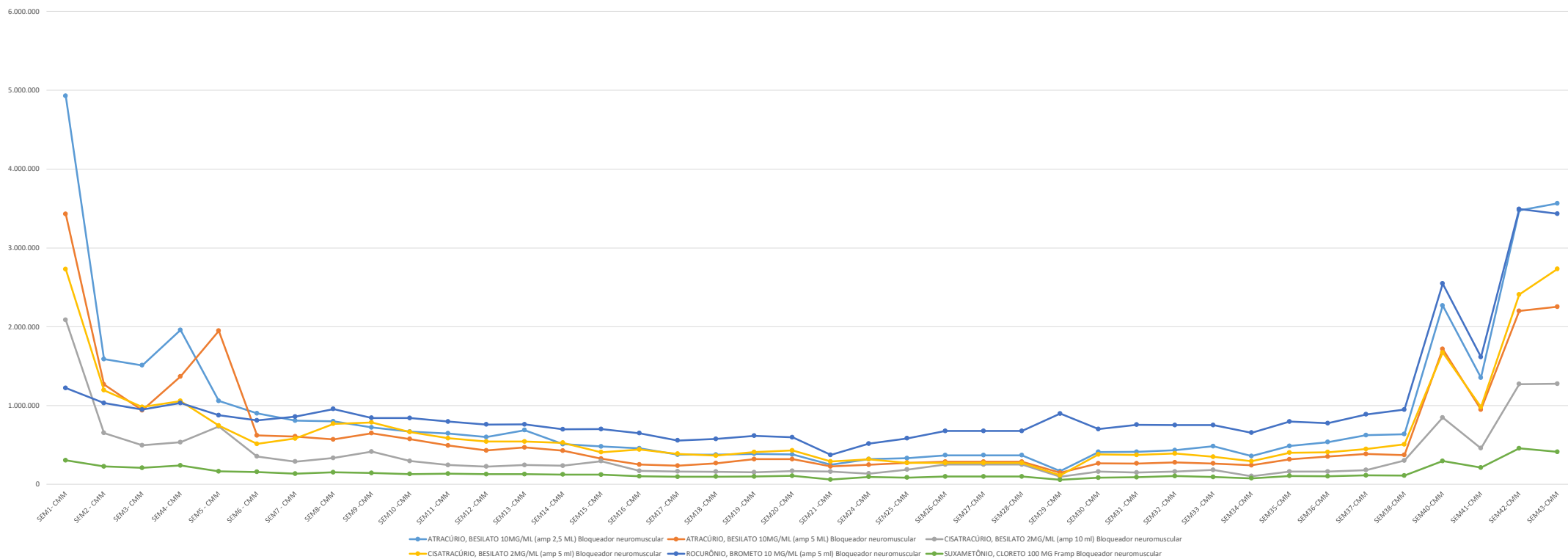


***Informações da semana 20 devido a inconsistências de dados semana 21**



FONTE: Planilha do CONASS

Variação do consumo Bloqueador Neuromuscular (semana 1 a 43)

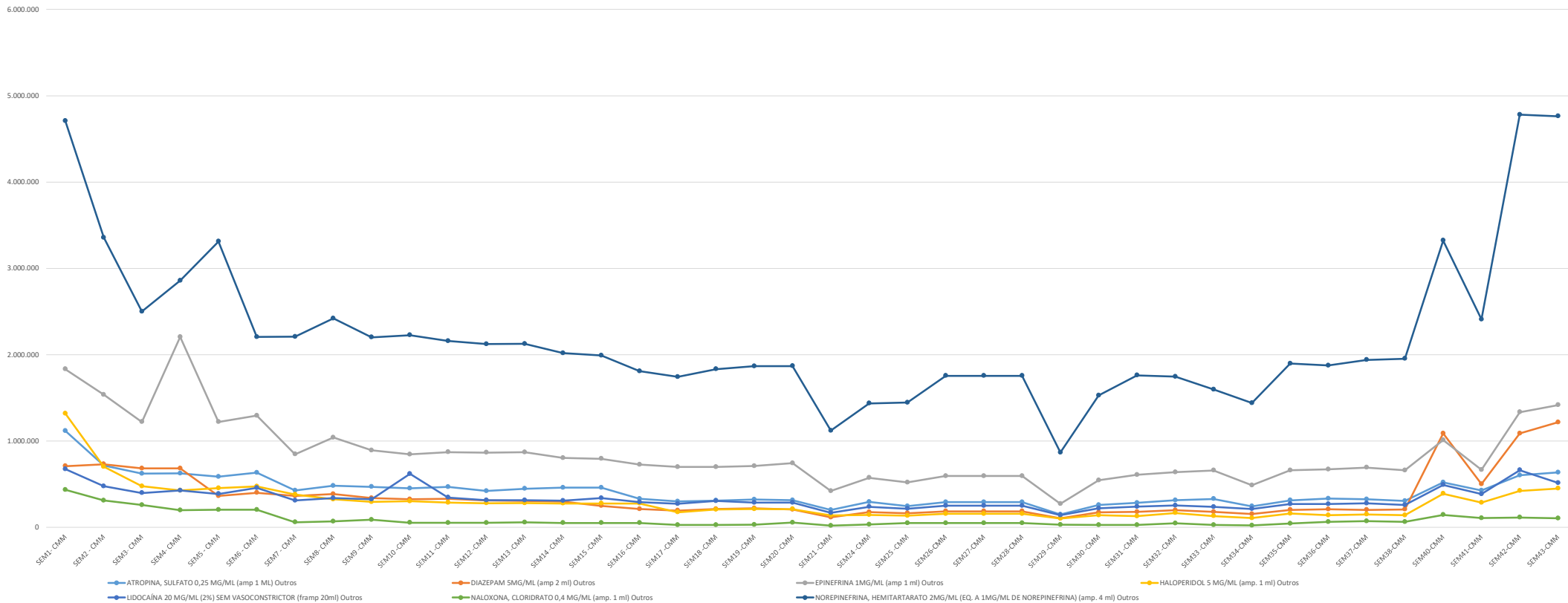


***Informações da semana 20 devido a inconsistências de dados semana 21**



FONTE: Planilha do CONASS

Variação do consumo - Outras Classes (semana 1 a 43)



***Informações da semana 20 devido a inconsistências de dados semana 21**

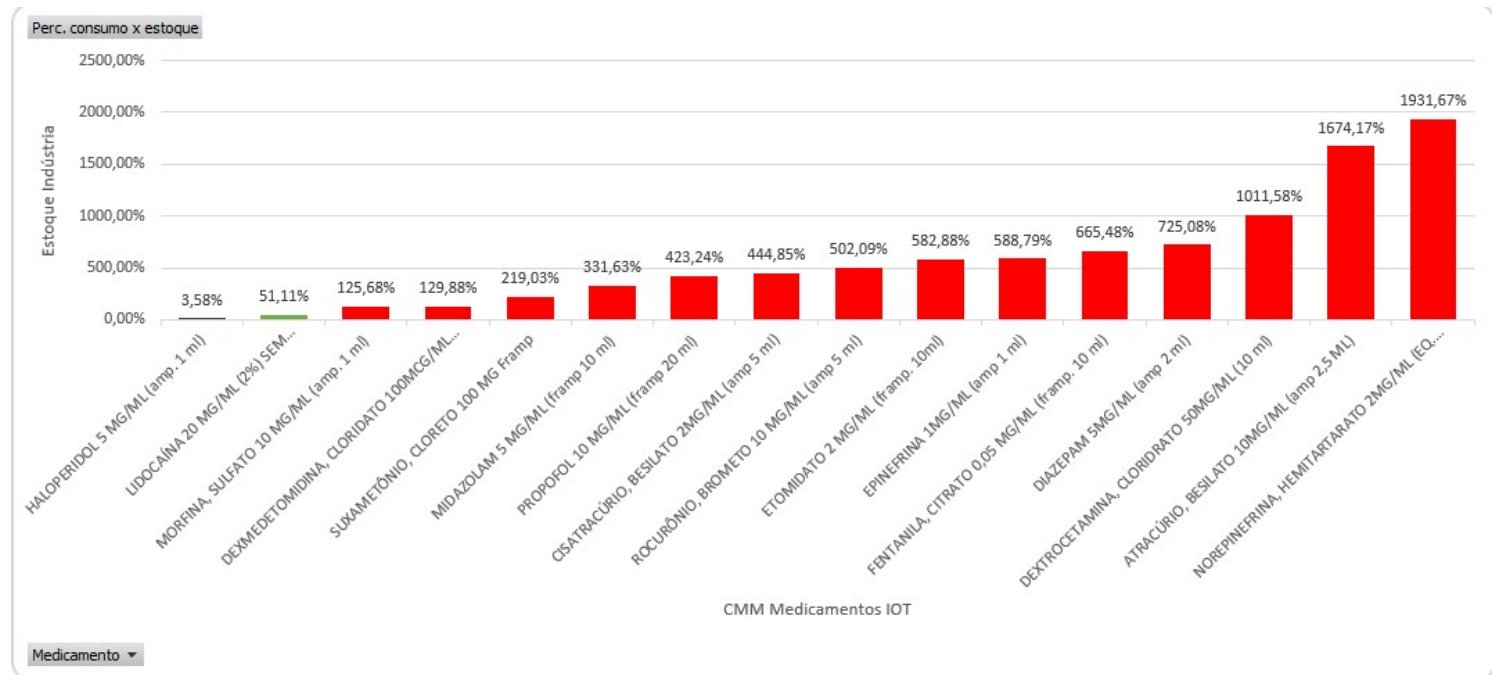


FONTE: Planilha do CONASS semanas

Análise do Consumo x Estoque Indústria

1

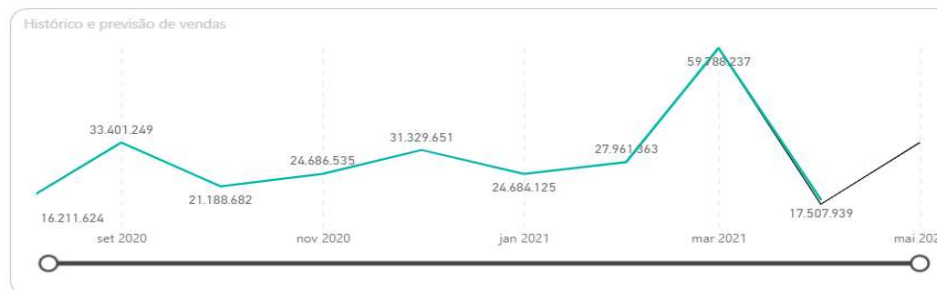
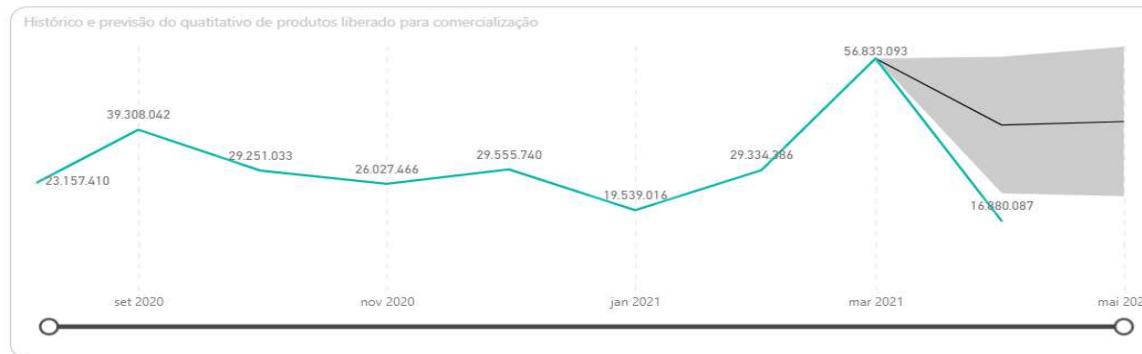
CMM semana 43
x
Estoque do dia 15/04/21



FONTE: BI

Histórico e previsão de produção e vendas

- ▶ Capacidade de produção da indústria IOT em Março: (15/04/21) 59.788.237 unid.comercializadas
- ▶ CMM - Demandas de Medicamentos IOT Nacional 48.160.392 (SEMANA 43- 11/4 a 17/04)

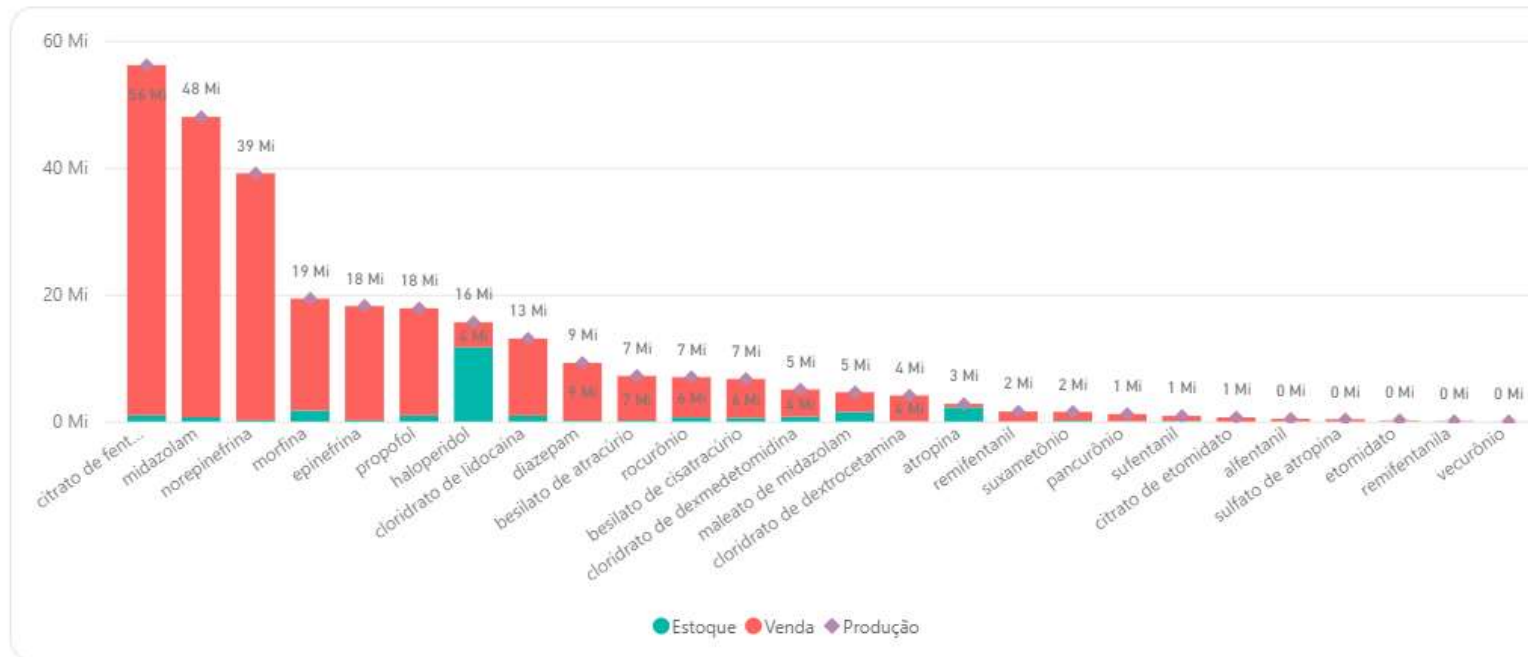


22,68 Mi
Estoque



Análise de Aumento de Produção da Indústria

Produção e estoque de medicamentos



15/04/21

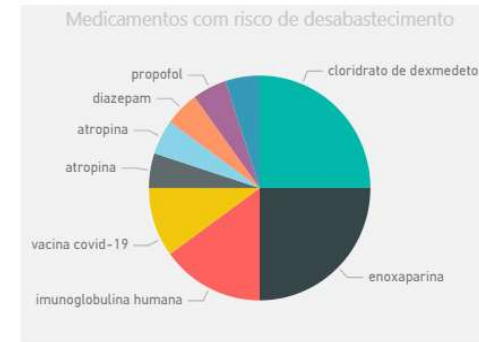


Risco de Desabastecimento - BI ANVISA

Fornecedor
 Todos

Motivo do desabastecimento
 Todos

Previsão de desabastecimento (Data provável)
 30/10/2020 01/01/2022



Razão Social	Medicamento	Motivo do desabastecimento	Descrição	País de fabricação	Previsão de desabastecimento (Data provável)
HIPOLABOR FARMACEUTICA LTDA	atropina	Outro motivo	Falta de pedidos colocados junto a Hipolabor, sendo programado conforme inserção de novas necessidades para atendimento ao mercado. Priorização da produção de outros medicamentos utilizados no Tratamento ao COVID-19 - Item fabricado na mesma linha de produção dos produtos Fentanila e Midazolam.	Brasil	
HALEX ISTAR INDÚSTRIA FARMACÉUTICA SA	atropina	Escassez de matérias-primas	A solicitação de descontinuação temporária de fabricação do medicamento Pasmodex, ocorreu devido a descontinuação de fabricação do IFA pelo fabricante registrado Boehringer Ingelheim.	Brasil	15/12/2021
WYETH INDÚSTRIA FARMACÉUTICA LTDA	cloridrato de dexmedetomidina		Em 05/03/2021, a empresa submeteu à GIMED/GGFIS/ANVISA o assunto "Carta - Atualização de informação - MEDICAMENTO NOVO - Descontinuação temporária de fabricação" para o Medicamento PRECEDEX (cloridrato de dexmedetomidina), sob N° de Conhecimento 202103050005PR, através da qual informou que, devido ao aumento da demanda por conta dos casos de COVID-19, o quantitativo liberado em Novembro/2020 não foi suficiente para reabastecer totalmente o mercado. Além disso, houve atraso na liberação de novos lotes, de forma que o novo prazo previsto para reabastecimento passa a ser Junho/2021. Em 05/03/2021, a empresa submeteu à GIMED/GGFIS/ANVISA o assunto "Carta - Atualização de informação - GÊNÉRICO - Descontinuação temporária de fabricação" para o Medicamento cloridrato de dexmedetomidina, sob N° de Conhecimento 202103050005PR, através da qual informou que, devido ao aumento da demanda por conta dos casos de COVID-19, o quantitativo liberado em Novembro/2020 não foi suficiente para reabastecer totalmente o mercado. Além disso, houve atraso na liberação de novos lotes, de forma que o novo prazo previsto para reabastecimento passa a ser Junho/2021.	Estados Unidos	30/06/2021





Obrigado!

Sergio Yoshimasa Okane

Secretário de Atenção Especializada à Saúde
Ministério da Saúde