



PROCURADORIA DA REPÚBLICA - RORAIMA

CÍVEL - TUTELA COLETIVA

Data de Autuação: 08/05/2020

Procedimento Administrativo de acompanhamento de Políticas Públicas - PA - PPB

1.32.000.000459/2020-04

Volume I

Resumo:

PROCEDIMENTO ADMINISTRATIVO DE ACOMPANHAMENTO. ESTADO DE RORAIMA. Recursos federais transferidos fundo a fundo, da área de saúde (Fundo Nacional a Fundo Estadual de Saúde), para fins de combate à pandemia de COVID-19. Informações de transferência de recursos atualizadas constantemente pelo TCU, Casa Civil e GIAC. Situação de calamidade pública nacional até 31/12/2020. Ofício Circular PGR nº 01/2020/CFN/GIAC-COVID19 (PGR-00167469/2020).

Distribuição:

PR-RR - 08/05/2020 - PR-RR - 2º Ofício

Grupo temático principal:

5ª Câmara - Combate à Corrupção

Tema:

12612 - COVID-19 (QUESTÕES DE ALTA COMPLEXIDADE, GRANDE IMPACTO E REPERCUSSÃO), 10064 - Saúde (Serviços/DIREITO ADMINISTRATIVO E OUTRAS MATÉRIAS DE DIREITO PÚBLICO)

Observação:

Município(s):

BOA VISTA - RR

Movimentado para:

08/05/2020 - PR-RR/GABPR6-RMF - RODRIGO MARK FREITAS



MINISTÉRIO PÚBLICO FEDERAL
PROCURADORIA-GERAL DA REPÚBLICA
COORDENAÇÃO NACIONAL FINALÍSTICA DO GIAC-COVID19

Ofício Circular nº 01/2020/CFN/GIAC-COVID19

Brasília, 04 de maio de 2020.

A Sua Excelência o(a) Senhor(a)
Membro do Ministério Público Federal

Assunto: Informações referentes aos valores repassados pelo Governo Federal.

O Gabinete Integrado de Acompanhamento da Epidemia COVID-19 e a 5ª Câmara de Coordenação e Revisão do Ministério Público Federal encaminham a V. Exa. as informações prestadas pelo Tribunal de Contas da União (TCU) e pela Casa Civil acerca dos valores repassados pelo Governo Federal aos Estados, DF e Municípios para enfrentamento da situação de emergência decorrente do Coronavírus (COVID-19).

Os dados compartilhados pelo TCU são relativos aos repasses do Fundo Nacional de Saúde, extraídos de painel específico com todos os dados orçamentários e financeiros envolvendo as rubricas ligadas ao combate a Covid-19 (disponível em: https://painelms.saude.gov.br/extensions/TEMP_COVID19/TEMP_COVID19.html).

As informações enviadas pela Casa Civil, que serão periodicamente atualizadas, referem-se às entregas de equipamentos, insumos e aos repasses financeiros aos Estados, DF e Municípios.

Com base nesses dados sugerimos aos Srs(as). Procuradores(as) da República, no âmbito das suas atribuições, a instauração de procedimentos com a finalidade de acompanhar a destinação dos recursos enviados pelo Governo Federal para as ações de combate ao Coronavírus.

Atenciosamente,

CÉLIA REGINA SOUZA DELGADO
Subprocuradora-Geral da República
Coordenadora Nacional Finalística GIAC-COVID19

MARIA IRANEIDE OLINDA SANTORO FACCHINI
Subprocuradora-Geral da República
5ª Câmara de Coordenação e Revisão



MINISTÉRIO PÚBLICO FEDERAL

Assinatura/Certificação do documento **PGR-00167469/2020 OFÍCIO CIRCULAR**

.....
Signatário(a): **CELIA REGINA SOUZA DELGADO**

Data e Hora: **04/05/2020 19:56:28**

Assinado com login e senha

.....
Signatário(a): **MARIA IRANEIDE OLINDA SANTORO FACCHINI**

Data e Hora: **04/05/2020 19:57:41**

Assinado com login e senha

.....
Acesse <http://www.transparencia.mpf.mp.br/validacaodocumento>. Chave 660B6018.DE37FE62.87F2A8C8.0516F332



MINISTÉRIO PÚBLICO FEDERAL

Registro de Arquivo Complementar

(Gerado automaticamente pelo sistema)

Expediente:

PGR-00167469/2020 - OFÍCIO CIRCULAR

Complementar - Planilha TCU_Transferências a Estados, DF e Municípios -

Este arquivo complementar poderá ser acessado pelo link abaixo:

[Planilha TCU_Transferências a Estados, DF e Municípios - Coronavírus_1.xlsx](#)

BOLETIM SEGOV
**Articulação Federativa para o enfrentamento da
situação de emergência decorrente do Coronavírus
(Covid-19)**



ACRE



PRESIDÊNCIA DA REPÚBLICA
SECRETARIA DE GOVERNO
SECRETARIA ESPECIAL DE ASSUNTOS FEDERATIVOS

24 de abril de 2020

ESTADO AC: ENTREGAS DO GOVERNO FEDERAL



Ações e Serviços Públicos de Saúde	Entregas do GOVERNO FEDERAL		
EQUIPAMENTOS DE PROTEÇÃO INDIVIDUAL (EPIs) *	Álcool etílico 500ml	504	
	Álcool etílico 100ml	288	
	Óculos proteção	290	
	Luva para procedimento não cirúrgico	109.700	
	Sapatilha	2.600	
	Máscara 3 camadas	55.000	
	Avental	5.413	
	Touca hospitalar	1.200	
Leitos-Covid	10 leitos (em processamento) no Hospital Urgências e Emergências de Rio Branco		
Testes RT PCT	3.628		
Testes rápidos	2.012 na 1ª distribuição	1.880 na 2ª distribuição	3.300 na 3ª distribuição
Respiradores	35		

*/ Entregas realizadas em 23 e 25/03. Parte da pauta de distribuição de álcool etílico 500ml, luva, sapatilha e máscara 3 camadas foi entregue de 02 a 09/04.

ESTADO AC: REPASSES DE RECURSOS DO GOVERNO FEDERAL

R\$ 50,13
milhões

DESCRIÇÃO		ESTADO	MUNICÍPIO	TOTAL
Apoio FPE	MP 938 (1ª parcela da recomposição)	R\$ 23,09 milhões		R\$ 23,09 milhões
Apoio FPM	MP 938 (1ª parcela da recomposição)		R\$ 2,75 milhões	R\$ 2,75 milhões
Fundo Nacional da Saúde (FNS)	Portaria nº 395	R\$ 1,73 milhão	R\$ 3,51 milhões	R\$ 24,27 milhões
	Portaria nº 480 *	R\$ 2,43 milhões		
	Portaria nº 774	R\$ 16,59 milhões		

*/ A distribuição do recurso no âmbito intraestadual ficou a cargo da Comissão Intergestores Bipartite (CIB).
valor mínimo = R\$ 2,00 per capita
valor máximo = R\$ 5,00 per capita

ESTADO AC: REPASSES DE RECURSOS DO GOVERNO FEDERAL

MUNICÍPIO	Portaria MS 480 *	Portaria MS 774	Apoio FPM	TOTAL
ACRELÂNDIA		2.764,74	53.359,43	56.124,17
ASSIS BRASIL		99.557,03	32.015,66	131.572,69
BRASILÉIA		353.005,30	74.703,19	427.708,49
BUJARI		133.374,42	0,00	133.374,42
CAPIXABA		139.124,27	42.687,55	181.811,82
CRUZEIRO DO SUL		127.100,38	149.406,39	276.506,77
EPITACIOLÂNDIA		243.056,91	64.031,31	307.088,22
FEIJÓ		284.538,88	85.375,07	369.913,95
JORDÃO		253,79	32.015,66	32.269,45
MÂNCIO LIMA		28.512,52	64.031,31	92.543,83
MANOEL URBANO		110.993,62	32.015,66	143.009,28

*/ A distribuição do recurso no âmbito intraestadual ficou a cargo da Comissão Intergestores Bipartite (CIB).

ESTADO AC: REPASSES DE RECURSOS DO GOVERNO FEDERAL

MUNICÍPIO	Portaria MS 480 *	Portaria MS 774	Apoio FPM	TOTAL
MARECHAL THAUMATURGO		27,67	64.031,31	64.058,98
PLÁCIDO DE CASTRO		526,69	64.031,31	64.558,00
PORTO ACRE		183.723,50	64.031,31	247.754,81
PORTO WALTER		52,85	42.687,55	42.740,40
RIO BRANCO		168.723,92	1.467.185,21	1.635.909,13
RODRIGUES ALVES		218.221,16	64.031,31	282.252,47
SANTA ROSA DO PURUS		71.536,29	32.015,57	103.551,86
SENA MADUREIRA		533.326,74	106.718,85	640.045,59
SENADOR GUIOMARD		240.539,89	64.031,31	304.571,20
TARAUACÁ		356.118,19	96.046,96	452.165,15
XAPURI		219.069,21	64.031,31	283.100,52

*/ A distribuição do recurso no âmbito intraestadual ficou a cargo da Comissão Intergestores Bipartite (CIB).

BOLETIM SEGOV

Articulação Federativa para o enfrentamento da situação de emergência decorrente do Coronavírus (Covid-19)



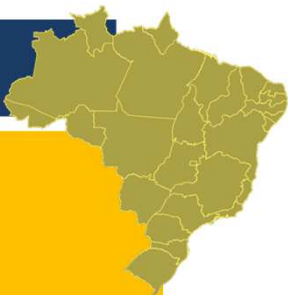
ALAGOAS



**PRESIDÊNCIA DA REPÚBLICA
SECRETARIA DE GOVERNO
SECRETARIA ESPECIAL DE ASSUNTOS FEDERATIVOS**

24 de abril de 2020

ESTADO AL: ENTREGAS DO GOVERNO FEDERAL



Ações e Serviços Públicos de Saúde	Entregas do GOVERNO FEDERAL		
EQUIPAMENTOS DE PROTEÇÃO INDIVIDUAL (EPIs) *	Álcool etílico 500ml	972	
	Álcool etílico 100ml	1.440	
	Óculos proteção	1.040	
	Luva para procedimento não cirúrgico	364.248	
	Sapatilha	2.100	
	Máscara 3 camadas	205.000	
	Avental	17.320	
	Touca hospitalar	4.600	
Leitos-Covid	10 leitos (em processamento) no Hospital Mulher Dra. Nise de Oliveira		
Testes RT PCT	7.968		
Testes rápidos	6.986 na 1ª distribuição	7.980 na 2ª distribuição	14.000 na 3ª distribuição

*/ Entregas realizadas em 25 e 27/03. Parte da pauta de distribuição de álcool etílico 500ml, luva, sapatilha e máscara 3 camadas foi entregue de 02 a 09/04.

ESTADO AL: REPASSES DE RECURSOS DO GOVERNO FEDERAL

DESCRIÇÃO		ESTADO	MUNICÍPIO	TOTAL
Apoio FPE	MP 938 (1ª parcela da recomposição)	R\$ 27,76 milhões		R\$27,76 milhões
Apoio FPM	MP 938 (1ª parcela da recomposição)		R\$ 11,66 milhões	R\$ 11,66 milhões
Fundo Nacional da Saúde (FNS)	Portaria nº 395	R\$ 6,83 milhões		R\$ 86,29 milhões
	Portaria nº 480 *	R\$ 9,70 milhões		
	Portaria nº 774	R\$ 16,78 milhões	R\$ 52,97 milhões	

R\$ 125,72 milhões

*/ A distribuição do recurso no âmbito intraestadual ficou a cargo da Comissão Intergestores Bipartite (CIB).
valor mínimo = R\$ 2,00 per capita
valor máximo = R\$ 5,00 per capita

ESTADO AL: REPASSES DE RECURSOS DO GOVERNO FEDERAL

MUNICÍPIO	Portaria MS 480 *	Portaria MS 774	Apoio FPM	TOTAL
ÁGUA BRANCA		94.882,26	95.463,59	190.345,85
ANADIA		81.885,68	95.463,59	177.349,27
ARAPIRACA		8.774.548,53	526.826,56	9.301.375,09
ATALAIA		298.965,37	159.105,98	458.071,35
BARRA DE SANTO ANTÔNIO		33.240,11	79.552,99	112.793,10
BARRA DE SÃO MIGUEL		13.799,32	47.731,81	61.531,13
BATALHA		153.636,15	95.463,59	249.099,74
BELÉM		8.844,99	47.731,81	56.576,80
BELO MONTE		15.539,42	47.731,81	63.271,23
BOCA DA MATA		122.367,14	111.374,18	233.741,32
BRANQUINHA		20.684,54	63.642,38	84.326,92
CACIMBINHAS		38.968,14	63.642,38	102.610,52
CAJUEIRO		122.004,54	95.463,59	217.468,13
CAMPESTRE		8.282,01	47.731,81	56.013,82

*/ A distribuição do recurso no âmbito intraestadual ficou a cargo da Comissão Intergestores Bipartite (CIB).

ESTADO AL: REPASSES DE RECURSOS DO GOVERNO FEDERAL

MUNICÍPIO	Portaria MS 480 *	Portaria MS 774	Apoio FPM	TOTAL
CAMPO ALEGRE		285.657,76	175.016,57	460.674,33
CAMPO GRANDE		7.206,32	47.731,81	54.938,13
CANAPI		57.614,84	95.463,59	153.078,43
CAPELA		158.033,21	95.463,59	253.496,80
CARNEIROS		8.809,71	47.731,81	56.541,52
CHÃ PRETA		16.423,44	47.731,81	64.155,25
COITÉ DO NÓIA		16.551,77	63.642,38	80.194,15
COLÔNIA LEOPOLDINA		213.439,22	95.463,59	308.902,81
COQUEIRO SECO		7.211,94	47.731,81	54.943,75
CORURIBE		1.857.217,14	175.016,57	2.032.233,71
CRAÍBAS		84.243,69	111.374,18	195.617,87
DELMIRO GOUVEIA		656.240,64	175.016,57	831.257,21
DOIS RIACHOS		12.927,92	63.642,38	76.570,30
ESTRELA DE ALAGOAS		30.850,33	95.463,59	126.313,92

*/ A distribuição do recurso no âmbito intraestadual ficou a cargo da Comissão Intergestores Bipartite (CIB).

ESTADO AL: REPASSES DE RECURSOS DO GOVERNO FEDERAL

MUNICÍPIO	Portaria MS 480 *	Portaria MS 774	Apoio FPM	TOTAL
FEIRA GRANDE		80.499,65	95.463,59	175.963,24
FELIZ DESERTO		4.385,02	47.731,81	52.116,83
FLEXEIRAS		40.651,29	63.642,38	104.293,67
GIRAU DO PONCIANO		184.384,45	143.195,39	327.579,84
IBATEGUARA		129.623,01	79.552,99	209.176,00
IGACI		33.948,05	111.374,18	145.322,23
IGREJA NOVA		81.751,13	111.374,18	193.125,31
INHAPI		113.142,43	95.463,59	208.606,02
JACARÉ DOS HOMENS		12.446,28	47.731,81	60.178,09
JACUÍPE		6.085,46	47.731,81	53.817,27
JAPARATINGA		10.225,32	47.731,81	57.957,13
JARAMATAIA		4.284,53	47.731,81	52.016,34
JEQUIÁ DA PRAIA		44.036,37	63.642,21	107.678,58
JOAQUIM GOMES		154.791,55	111.374,18	266.165,73

*/ A distribuição do recurso no âmbito intraestadual ficou a cargo da Comissão Intergestores Bipartite (CIB).

ESTADO AL: REPASSES DE RECURSOS DO GOVERNO FEDERAL

MUNICÍPIO	Portaria MS 480 *	Portaria MS 774	Apoio FPM	TOTAL
JUNDIÁ		9.359,40	47.731,81	57.091,21
JUNQUEIRO		206.802,61	111.374,18	318.176,79
LAGOA DA CANOA		149.635,77	95.463,59	245.099,36
LIMOEIRO DE ANADIA		135.593,32	111.374,18	246.967,50
MACEIÓ		23.940.247,83	2.037.757,25	25.978.005,08
MAJOR ISIDORO		103.225,59	95.463,59	198.689,18
MAR VERMELHO		2.225,75	47.731,81	49.957,56
MARAGOGI		497.360,80	127.284,79	624.645,59
MARAVILHA		18.714,62	47.731,81	66.446,43
MARECHAL DEODORO		323.422,77	175.016,57	498.439,34
MARIBONDO		158.112,24	63.642,38	221.754,62
MATA GRANDE		121.814,45	111.374,18	233.188,63
MATRIZ DE CAMARAGIBE		160.928,21	111.374,18	272.302,39

*/ A distribuição do recurso no âmbito intraestadual ficou a cargo da Comissão Intergestores Bipartite (CIB).

ESTADO AL: REPASSES DE RECURSOS DO GOVERNO FEDERAL

MUNICÍPIO	Portaria MS 480 *	Portaria MS 774	Apoio FPM	TOTAL
MESSIAS		46.611,43	95.463,59	142.075,02
MINADOR DO NEGRÃO		4.973,35	47.731,81	52.705,16
MONTEIRÓPOLIS		8.146,05	47.731,81	55.877,86
MURICI		235.276,71	111.374,18	346.650,89
NOVO LINO		37.275,80	63.642,38	100.918,18
OLHO D ÁGUA DAS FLORES		133.449,84	95.463,59	228.913,43
OLHO D ÁGUA DO CASADO		5.645,94	47.731,81	53.377,75
OLHO D ÁGUA GRANDE		7.822,39	47.731,81	55.554,20
OLIVENÇA		11.206,84	63.642,38	74.849,22
OURO BRANCO		36.940,90	63.642,38	100.583,28
PALESTINA		7.853,53	47.731,81	55.585,34

*/ A distribuição do recurso no âmbito intraestadual ficou a cargo da Comissão Intergestores Bipartite (CIB).

ESTADO AL: REPASSES DE RECURSOS DO GOVERNO FEDERAL

MUNICÍPIO	Portaria MS 480 *	Portaria MS 774	Apoio FPM	TOTAL
PALMEIRA DOS ÍNDIOS		2.495.976,53	206.837,78	2.702.814,31
PÃO DE AÇÚCAR		200.496,40	111.374,18	311.870,58
PARICONHA		10.971,76	63.642,38	74.614,14
PARIPUEIRA		18.083,09	63.642,38	81.725,47
PASSO DE CAMARAGIBE		54.789,43	79.552,99	134.342,42
PAULO JACINTO		30.824,29	47.731,81	78.556,10
PENEDO		1.592.350,36	190.927,16	1.783.277,52
PIAÇABUÇU		87.997,60	95.463,59	183.461,19
PILAR		197.983,67	127.284,79	325.268,46
PINDOBA		5.769,24	47.731,81	53.501,05
PIRANHAS		116.418,85	111.374,18	227.793,03
POÇO DAS TRINCHEIRAS		11.377,39	79.552,99	90.930,38
PORTO CALVO		237.331,83	111.374,18	348.706,01

*/ A distribuição do recurso no âmbito intraestadual ficou a cargo da Comissão Intergestores Bipartite (CIB).

ESTADO AL: REPASSES DE RECURSOS DO GOVERNO FEDERAL

MUNICÍPIO	Portaria MS 480 *	Portaria MS 774	Apoio FPM	TOTAL
PORTO DE PEDRAS		49.819,63	47.731,81	97.551,44
PORTO REAL DO COLÉGIO		100.027,02	95.463,59	195.490,61
QUEBRANGULO		82.635,86	63.642,38	146.278,24
RIO LARGO		254.748,55	206.837,78	461.586,33
ROTEIRO		7.663,28	47.731,81	55.395,09
SANTA LUZIA DO NORTE		5.064,85	47.731,81	52.796,66
SANTANA DO IPANEMA		2.797.814,92	159.105,98	2.956.920,90
SANTANA DO MUNDAÚ		14.613,81	63.642,38	78.256,19
SÃO BRÁS		23.531,36	47.731,81	71.263,17
SÃO JOSÉ DA LAJE		161.773,57	111.374,18	273.147,75
SÃO JOSÉ DA TAPERA		183.306,43	127.284,79	310.591,22

*/ A distribuição do recurso no âmbito intraestadual ficou a cargo da Comissão Intergestores Bipartite (CIB).

ESTADO AL: REPASSES DE RECURSOS DO GOVERNO FEDERAL

MUNICÍPIO	Portaria MS 480 *	Portaria MS 774	Apoio FPM	TOTAL
SÃO LUÍS DO QUITUNDE		153.902,82	127.284,79	281.187,61
SÃO MIGUEL DOS CAMPOS		1.715.489,22	190.927,16	1.906.416,38
SÃO MIGUEL DOS MILAGRES		11.472,91	47.731,81	59.204,72
SÃO SEBASTIÃO		159.231,55	127.284,79	286.516,34
SATUBA		79.573,37	79.552,99	159.126,36
SENADOR RUI PALMEIRA		26.797,51	79.552,99	106.350,50
TANQUE D ARCA		8.194,37	47.731,81	55.926,18
TAQUARANA		63.169,49	95.463,59	158.633,08
TEOTÔNIO VILELA		292.411,16	159.105,98	451.517,14
TRAIPU		110.924,04	111.374,18	222.298,22
UNIÃO DOS PALMARES		737.586,24	190.927,16	928.513,40
VIÇOSA		410.393,46	111.374,18	521.767,64

*/ A distribuição do recurso no âmbito intraestadual ficou a cargo da Comissão Intergestores Bipartite (CIB).

BOLETIM SEGOV

Articulação Federativa para o enfrentamento da situação de emergência decorrente do Coronavírus (Covid-19)



Amazonas



**PRESIDÊNCIA DA REPÚBLICA
SECRETARIA DE GOVERNO
SECRETARIA ESPECIAL DE ASSUNTOS FEDERATIVOS**

24 de abril de 2020

ESTADO AM: ENTREGAS DO GOVERNO FEDERAL



Ações e Serviços Públicos de Saúde	Entregas do GOVERNO FEDERAL		
EQUIPAMENTOS DE PROTEÇÃO INDIVIDUAL (EPis) *	Álcool etílico 500ml	1.488	
	Álcool etílico 100ml	1.824	
	Óculos proteção	1.340	
	Luva para procedimento não cirúrgico	455.048	
	Sapatilha	2.500	
	Máscara 3 camadas	270.000	
	Avental	22.083	
	Touca hospitalar	5.700	
Leitos-Covid	10 leitos (previsão de instalação) no HPS Delphina Abdel Aziz		
Testes RT PCT	8.072		
Testes rápidos	8.586 na 1ª distribuição	8.200 na 2ª distribuição	14.380 na 3ª distribuição
Respiradores	25		

*/ Entregas realizadas em 24 e 25/03. Parte da pauta de distribuição de álcool etílico 500ml, luva, sapatilha e máscara 3 camadas foi entregue de 02 a 09/04.

ESTADO AM: REPASSES DE RECURSOS DO GOVERNO FEDERAL

DESCRIÇÃO		ESTADO	MUNICÍPIO	TOTAL
Apoio FPE	MP 938 (1ª parcela da recomposição)	R\$ 27,76 milhões		R\$ 27,76 milhões
	MP 938 (1ª parcela da recomposição)		R\$ 8,60 milhões	R\$ 8,60 milhões
Fundo Nacional da Saúde (FNS)	Portaria nº 395	R\$ 8,48 milhões		R\$ 68,34 milhões
	Portaria nº 480 *	R\$ 11,91 milhões		
	Portaria nº 774	R\$ 35,27 milhões	R\$ 12,67 milhões	

R\$ 104,71 milhões

*/ A distribuição do recurso no âmbito intraestadual ficou a cargo da Comissão Intergestores Bipartite (CIB).
valor mínimo = R\$ 2,00 per capita
valor máximo = R\$ 5,00 per capita

ESTADO AM: REPASSES DE RECURSOS DO GOVERNO FEDERAL

MUNICÍPIO	Portaria MS 480 *	Portaria MS 774	Apoio FPM	TOTAL
ALVARÃES		64.401,39	68.710,91	133.112,30
AMATURÁ		60.748,08	54.968,74	115.716,82
ANAMÃ		59.349,39	0,00	59.349,39
ANORI		68.633,46	82.453,09	151.086,55
APUÍ		136.321,07	82.453,09	218.774,16
ATALAIA DO NORTE		69.287,65	82.453,09	151.740,74
AUTAZES		140.452,09	123.679,64	264.131,73
BARCELOS		80.098,74	182.123,19	262.221,93
BARREIRINHA		80.943,59	109.937,45	190.881,04
BENJAMIN CONSTANT		290.597,29	123.679,64	414.276,93
BERURI		67.470,70	82.453,09	149.923,79
BOA VISTA DO RAMOS		68.247,20	82.453,09	150.700,29
BOCA DO ACRE		155.963,96	109.937,45	265.901,41
BORBA		250.171,21	123.679,64	373.850,85
CAAPIRANGA		56.088,73	0,00	56.088,73
CANUTAMA		60.297,13	68.710,91	129.008,04
CARAUARI		127.709,06	96.195,28	223.904,34
CAREIRO		95.912,89	123.679,64	219.592,53
CAREIRO DA VÁRZEA		16.811,32	96.195,04	113.006,36

*/ A distribuição do recurso no âmbito intraestadual ficou a cargo da Comissão Intergestores Bipartite (CIB).

ESTADO AM: REPASSES DE RECURSOS DO GOVERNO FEDERAL

MUNICÍPIO	Portaria MS 480 *	Portaria MS 774	Apoio FPM	TOTAL
COARI		426.632,01	192.390,52	619.022,53
CODAJÁS		126.401,06	96.195,28	222.596,34
EIRUNEPÉ		198.084,01	109.937,45	308.021,46
ENVIRA		71.661,38	82.453,09	154.114,47
FONTE BOA		238.261,24	82.453,09	320.714,33
GUAJARÁ		123.074,24	68.710,91	191.785,15
HUMAITÁ		316.107,58	151.163,98	467.271,56
IPIXUNA		80.990,06	96.195,28	177.185,34
IRANDUBA		207.303,29	137.421,81	344.725,10
ITACOATIARA		680.871,68	206.132,70	887.004,38
ITAMARATI		60.857,88	41.226,54	102.084,42
ITAPIRANGA		66.393,86	41.226,54	107.620,40
JAPURÁ		56.165,78	41.226,54	97.392,32
JURUÁ		62.762,19	68.710,91	131.473,10
JUTAÍ		149.158,92	0,00	149.158,92
LÁBREA		215.977,95	137.421,81	353.399,76
MANACAPURU		658.964,33	206.132,70	865.097,03
MANAQUIRI		53.305,00	109.937,45	163.242,45
MANAUS		2.951.343,89	2.567.574,12	5.518.918,01

*/ A distribuição do recurso no âmbito intraestadual ficou a cargo da Comissão Intergestores Bipartite (CIB).

ESTADO AM: REPASSES DE RECURSOS DO GOVERNO FEDERAL

MUNICÍPIO	Portaria MS 480 *	Portaria MS 774	Apoio FPM	TOTAL
MANICORÉ		185.975,68	151.163,98	337.139,66
MARAÃ		95.147,16	82.453,09	177.600,25
MAUÉS		342.980,47	164.906,18	507.886,65
NHAMUNDÁ		66.874,26	82.453,09	149.327,35
NOVA OLINDA DO NORTE		118.570,64	0,00	118.570,64
NOVO AIRÃO		67.618,80	82.453,09	150.071,89
NOVO ARIPUANÃ		95.604,02	96.195,28	191.799,30
PARINTINS		815.833,42	219.874,90	1.035.708,32
PAUINI		67.836,02	82.453,09	150.289,11
PRESIDENTE FIGUEIREDO		196.018,78	109.937,45	305.956,23
RIO PRETO DA EVA		131.573,80	109.937,45	241.511,25
SANTA ISABEL DO RIO NEGRO		67.969,77	96.195,28	164.165,05
SANTO ANTÔNIO DO IÇÁ		208.154,56	96.195,28	304.349,84
SÃO GABRIEL DA CACHOEIRA		28.305,00	137.421,81	165.726,81
SÃO PAULO DE OLIVENÇA		202.414,13	123.679,64	326.093,77

*/ A distribuição do recurso no âmbito intraestadual ficou a cargo da Comissão Intergestores Bipartite (CIB).

ESTADO AM: REPASSES DE RECURSOS DO GOVERNO FEDERAL


MUNICÍPIO	Portaria MS 480 *	Portaria MS 774	Apoio FPM	TOTAL
SÃO SEBASTIÃO DO UATUMÃ		81.027,47	68.710,91	149.738,38
SILVES		66.512,30	41.226,54	107.738,84
TABATINGA		132.002,31	164.906,18	296.908,49
TAPAUÁ		87.494,78	82.453,09	169.947,87
TEFÉ		516.003,48	164.906,18	680.909,66
TONANTINS		161.069,57	82.453,09	243.522,66
UARINI		68.163,96	68.710,91	136.874,87
URUCARÁ		93.357,88	82.453,09	175.810,97
URUCURITUBA		85.329,18	82.453,09	167.782,27

*/ A distribuição do recurso no âmbito intraestadual ficou a cargo da Comissão Intergestores Bipartite (CIB).

BOLETIM SEGOV
**Articulação Federativa para o enfrentamento da
situação de emergência decorrente do Coronavírus
(Covid-19)**



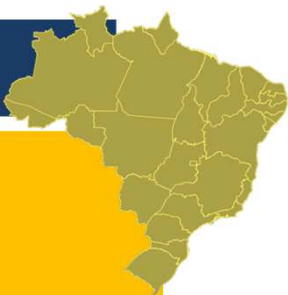
AMAPÁ



PRESIDÊNCIA DA REPÚBLICA
SECRETARIA DE GOVERNO
SECRETARIA ESPECIAL DE ASSUNTOS FEDERATIVOS

24 de abril de 2020

ESTADO AP: ENTREGAS DO GOVERNO FEDERAL



Ações e Serviços Públicos de Saúde	Entregas do GOVERNO FEDERAL		
EQUIPAMENTOS DE PROTEÇÃO INDIVIDUAL (EPIs) *	Álcool etílico 500ml	408	
	Álcool etílico 100ml	288	
	Óculos proteção	320	
	Luva para procedimento não cirúrgico	268.800	
	Sapatilha	1.600	
	Máscara 3 camadas	55.000	
	Avental	5.184	
	Touca hospitalar	1.200	
Leitos-Covid	10 leitos no Hospital Alberto Lima (previsão de instalação)		
Testes RT PCT	3.848		
Testes rápidos	1.854 na 1ª distribuição	1.620 na 2ª distribuição	2.820 na 3ª distribuição
Respiradores	20		

*/ Entregas realizadas em 24 e 27/03. Parte da pauta de distribuição de álcool etílico 500ml, luva, sapatilha e máscara 3 camadas foi entregue de 02 a 09/04.

ESTADO AP: REPASSES DE RECURSOS DO GOVERNO FEDERAL

DESCRIÇÃO		ESTADO	MUNICÍPIO	TOTAL
Apoio FPE	MP 938 (1ª parcela da recomposição)	R\$ 16,90 milhões		R\$ 16,90 milhões
	MP 938 (1ª parcela da recomposição)		R\$ 1,99 milhão	R\$1,99 milhão
Fundo Nacional da Saúde (FNS)	Portaria nº 395	R\$ 1,68 milhão		R\$ 14,70 milhões
	Portaria nº 480 *	R\$ 2,35 milhões		
	Portaria nº 774	R\$ 9,21 milhões	R\$ 1,45 milhão	

R\$ 33,61 milhões

*/ A distribuição do recurso no âmbito intraestadual ficou a cargo da Comissão Intergestores Bipartite (CIB).
valor mínimo = R\$ 2,00 per capita
valor máximo = R\$ 5,00 per capita

ESTADO AP: REPASSES DE RECURSOS DO GOVERNO FEDERAL

MUNICÍPIO	Portaria MS 480 *	Portaria MS 774	Apoio FPM	TOTAL
AMAPÁ		1.418,45	26.595,64	28.014,09
CALÇOENE		1.432,70	35.460,83	36.893,53
CUTIAS		881,04	26.595,64	27.476,68
FERREIRA GOMES		1.040,05	26.595,64	27.635,69
ITAUBAL		802,62	26.595,64	27.398,26
LARANJAL DO JARI		193.701,98	88.652,11	282.354,09
MACAPÁ		781.502,82	1.304.164,62	2.085.667,44
MAZAGÃO		169.848,00	53.191,28	223.039,28
OIAPOQUE		31.969,87	62.056,46	94.026,33
PEDRA BRANCA DO AMAPARI		2.013,16	44.326,08	46.339,24
PORTO GRANDE		71.448,88	53.191,28	124.640,16
PRACUÚBA		721,52	26.595,64	27.317,16
SANTANA		183.444,31	150.708,63	334.152,94
SERRA DO NAVIO		753,67	26.595,64	27.349,31
TARTARUGALZINHO		2.298,65	0,00	2.298,65
VITÓRIA DO JARI		8.646,10	44.326,03	52.972,13

*/ A distribuição do recurso no âmbito intraestadual ficou a cargo da Comissão Intergestores Bipartite (CIB).

BOLETIM SEGOV

Articulação Federativa para o enfrentamento da situação de emergência decorrente do Coronavírus (Covid-19)



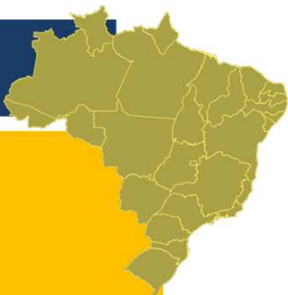
BAHIA



**PRESIDÊNCIA DA REPÚBLICA
SECRETARIA DE GOVERNO
SECRETARIA ESPECIAL DE ASSUNTOS FEDERATIVOS**

24 de abril de 2020

ESTADO BA: ENTREGAS DO GOVERNO FEDERAL



Ações e Serviços Públicos de Saúde	Entregas do GOVERNO FEDERAL		
EQUIPAMENTOS DE PROTEÇÃO INDIVIDUAL (EPIs) *	Álcool etílico 500ml	3.816	
	Álcool etílico 100ml	6.624	
	Óculos proteção	4.840	
	Luva para procedimento não cirúrgico	1.665.796	
	Sapatilha	5.600	
	Máscara 3 camadas	952.500	
	Avental	79.964	
	Touca hospitalar	20.500	
Leitos-Covid	40 leitos (Instalados) no Instituto Maia Couto		
Testes RT PCT	13.288		
Testes rápidos	31.634 na 1ª distribuição	38.680 na 2ª distribuição	67.840 na 3ª distribuição

*/ Entregas realizadas em 24, 25 e 27/03. Parte da pauta de distribuição de álcool etílico 500ml, luva, sapatilha e máscara 3 camadas foi entregue de 02 a 09/04.

ESTADO BA: REPASSES DE RECURSOS DO GOVERNO FEDERAL

DESCRIÇÃO		ESTADO	MUNICÍPIO	TOTAL
Apoio FPE	MP 938 (1ª parcela da recomposição)	R\$ 36,70 milhões		R\$ 36,70 milhões
Apoio FPM	MP 938 (1ª parcela da recomposição)		R\$48,05 milhões	R\$ 48,05 milhões
Fundo Nacional da Saúde (FNS)	Portaria nº 395	R\$ 31,04 milhões		R\$ 384,44 milhões
	Portaria nº 480 *	R\$ 44,05 milhões		
	Portaria nº 774	R\$ 114,04 milhões	R\$ 195,29 milhões	

R\$ 469,20 milhões

*/ A distribuição do recurso no âmbito intraestadual ficou a cargo da Comissão Intergestores Bipartite (CIB).
valor mínimo = R\$ 2,00 per capita
valor máximo = R\$ 5,00 per capita

ESTADO BA: REPASSES DE RECURSOS DO GOVERNO FEDERAL

MUNICÍPIO	Portaria MS 480 *	Portaria MS 774	Apoio FPM	TOTAL
ABAÍRA		193.308,03	47.412,71	240.720,74
ABARÉ		59.212,72	94.825,44	154.038,16
ACAJUTIBA		210.960,40	79.021,20	289.981,60
ADUSTINA		172.023,76	94.825,44	266.849,20
ÁGUA FRIA		232.335,42	94.825,44	327.160,86
AIQUARA		74.064,34	47.412,71	121.477,05
ALAGOINHAS		1.242.870,59	488.033,73	1.730.904,32
ALCOBAÇA		377.790,22	94.825,44	472.615,66
ALMADINA		105.004,73	47.412,71	152.417,44
AMARGOSA		243.408,84	142.238,15	385.646,99
AMÉLIA RODRIGUES		360.220,97	110.629,67	470.850,64
AMÉRICA DOURADA		235.276,42	79.021,20	314.297,62
ANAGÉ		179.247,34	94.825,44	274.072,78
ANDARAÍ		204.883,06	79.021,20	283.904,26
ANDORINHA		38.039,58	79.021,20	117.060,78
ANGICAL		196.863,63	79.021,20	275.884,83
ANGUERA		168.428,50	63.216,97	231.645,47
ANTAS		185.373,43	94.825,44	280.198,87

*/ A distribuição do recurso no âmbito intraestadual ficou a cargo da Comissão Intergestores Bipartite (CIB).

ESTADO BA: REPASSES DE RECURSOS DO GOVERNO FEDERAL

MUNICÍPIO	Portaria MS 480 *	Portaria MS 774	Apoio FPM	TOTAL
ANTÔNIO CARDOSO		160.287,45	63.216,97	223.504,42
ANTÔNIO GONÇALVES		151.676,01	63.216,97	214.892,98
APORÁ		46.721,54	94.825,44	141.546,98
APUAREMA		112.631,70	47.412,71	160.044,41
ARAÇAS		175.491,75	63.216,97	238.708,72
ARACATU		207.460,09	79.021,20	286.481,29
ARACI		251.492,90	173.846,63	425.339,53
ARAMARI		38.230,82	63.216,97	101.447,79
ARATACA		176.203,78	63.216,97	239.420,75
ARATUÍPE		159.305,37	47.412,71	206.718,08
AURELINO LEAL		214.147,17	63.216,97	277.364,14
BAIANÓPOLIS		76.639,98	79.021,20	155.661,18
BAIXA GRANDE		28.305,00	94.825,44	123.130,44
BANZAÊ		167.973,93	79.021,20	246.995,13
BARRA		550.827,59	173.846,63	724.674,22
BARRA DA ESTIVA		335.865,76	94.825,44	430.691,20
BARRA DO CHOÇA		250.648,40	126.433,92	377.082,32
BARRA DO MENDES		208.271,46	79.021,20	287.292,66

*/ A distribuição do recurso no âmbito intraestadual ficou a cargo da Comissão Intergestores Bipartite (CIB).

ESTADO BA: REPASSES DE RECURSOS DO GOVERNO FEDERAL

MUNICÍPIO	Portaria MS 480 *	Portaria MS 774	Apoio FPM	TOTAL
BARRA DO ROCHA		122.183,59	47.412,71	169.596,30
BARREIRAS		4.301.680,10	503.837,96	4.805.518,06
BARRO ALTO		213.921,35	79.021,20	292.942,55
BARRO PRETO		102.250,34	47.412,71	149.663,05
BARROCAS		28.305,00	79.021,20	107.326,20
BELMONTE		338.658,57	110.629,67	449.288,24
BELO CAMPO		181.035,96	94.825,44	275.861,40
BIRITINGA		28.305,00	79.021,20	107.326,20
BOA NOVA		223.444,95	79.021,20	302.466,15
BOA VISTA DO TUPIM		28.305,00	94.825,44	123.130,44
BOM JESUS DA LAPA		1.246.624,17	189.650,87	1.436.275,04
BOM JESUS DA SERRA		51.102,49	63.216,97	114.319,46
BONINAL		177.067,31	79.021,20	256.088,51
BONITO		267.666,75	94.825,44	362.492,19
BOQUIRA		173.024,70	94.825,44	267.850,14
BOTUPORÃ		128.049,79	63.216,97	191.266,76
BREJÕES		204.910,34	79.021,20	283.931,54
BREJOLÂNDIA		102.184,01	63.216,97	165.400,98

*/ A distribuição do recurso no âmbito intraestadual ficou a cargo da Comissão Intergestores Bipartite (CIB).

ESTADO BA: REPASSES DE RECURSOS DO GOVERNO FEDERAL

MUNICÍPIO	Portaria MS 480 *	Portaria MS 774	Apoio FPM	TOTAL
BROTAS DE MACAÚBAS		57.048,75	63.216,97	120.265,72
BRUMADO		890.120,47	189.650,87	1.079.771,34
BUERAREMA		246.672,57	94.825,44	341.498,01
BURITIRAMA		245.831,95	94.825,44	340.657,39
CAATIBA		111.348,33	47.412,71	158.761,04
CABACEIRAS DO PARAGUAÇU		274.650,98	94.825,44	369.476,42
CACHOEIRA		429.010,84	126.433,92	555.444,76
CACULÉ		197.862,65	110.629,67	308.492,32
CAÉM		167.881,04	47.412,71	215.293,75
CAETANOS		199.110,28	79.021,20	278.131,48
CAETITÉ		742.226,70	173.846,63	916.073,33
CAFARNAUM		246.393,82	94.825,44	341.219,26
CAIRU		28.305,00	94.825,44	123.130,44
CALDEIRÃO GRANDE		140.927,32	79.021,20	219.948,52
CAMACAN		507.477,50	126.433,92	633.911,42
CAMAÇARI		1.461.150,90	503.837,96	1.964.988,86

*/ A distribuição do recurso no âmbito intraestadual ficou a cargo da Comissão Intergestores Bipartite (CIB).

ESTADO BA: REPASSES DE RECURSOS DO GOVERNO FEDERAL

MUNICÍPIO	Portaria MS 480 *	Portaria MS 774	Apoio FPM	TOTAL
CAMAMU		366.771,09	126.433,92	493.205,01
CAMPO ALEGRE DE LOURDES		419.357,93	110.629,67	529.987,60
CAMPO FORMOSO		187.046,01	205.455,12	392.501,13
CANÁPOLIS		181.046,88	47.412,71	228.459,59
CANARANA		361.452,81	110.629,67	472.082,48
CANAVIEIRAS		228.599,17	126.433,92	355.033,09
CANDEAL		136.327,87	47.412,71	183.740,58
CANDEIAS		424.891,16	221.259,34	646.150,50
CANDIBA		135.693,04	79.021,20	214.714,24
CÂNDIDO SALES		197.287,00	110.629,67	307.916,67
CANSANÇÃO		160.045,65	126.433,92	286.479,57
CANUDOS		110.081,87	94.825,44	204.907,31
CAPELA DO ALTO ALEGRE		81.212,69	63.216,97	144.429,66
CAPIM GROSSO		413.973,77	126.433,92	540.407,69
CARAÍBAS		155.542,17	47.412,71	202.954,88
CARAVELAS		165.663,77	94.825,44	260.489,21

*/ A distribuição do recurso no âmbito intraestadual ficou a cargo da Comissão Intergestores Bipartite (CIB).

ESTADO BA: REPASSES DE RECURSOS DO GOVERNO FEDERAL

MUNICÍPIO	Portaria MS 480 *	Portaria MS 774	Apoio FPM	TOTAL
CARDEAL DA SILVA		118.881,02	47.412,71	166.293,73
CARINHANHA		179.470,09	110.629,67	290.099,76
CASA NOVA		660.294,36	205.455,12	865.749,48
CASTRO ALVES		412.959,87	110.629,67	523.589,54
CATOLÂNDIA		47.562,06	47.412,71	94.974,77
CATU		399.789,03	173.846,63	573.635,66
CATURAMA		139.433,77	47.412,71	186.846,48
CENTRAL		200.697,78	94.825,44	295.523,22
CHORROCHÓ		195.943,54	63.216,97	259.160,51
CÍCERO DANTAS		187.626,85	126.433,92	314.060,77
CIPÓ		100.054,58	94.825,44	194.880,02
COARACI		218.330,42	94.825,44	313.155,86
COCOS		310.915,68	94.825,44	405.741,12
CONCEIÇÃO DA FEIRA		87.142,35	94.825,44	181.967,79
CONCEIÇÃO DO ALMEIDA		166.563,71	94.825,44	261.389,15
CONCEIÇÃO DO COITÉ		58.305,00	189.650,87	247.955,87

*/ A distribuição do recurso no âmbito intraestadual ficou a cargo da Comissão Intergestores Bipartite (CIB).

ESTADO BA: REPASSES DE RECURSOS DO GOVERNO FEDERAL

MUNICÍPIO	Portaria MS 480 *	Portaria MS 774	Apoio FPM	TOTAL
CONCEIÇÃO DO JACUÍPE		255.602,31	126.433,92	382.036,23
CONDE		291.666,45	110.629,67	402.296,12
CONDEÚBA		124.912,77	94.825,44	219.738,21
CONTENDAS DO SINCORÁ		60.349,37	47.412,71	107.762,08
CORAÇÃO DE MARIA		363.442,65	110.629,67	474.072,32
CORDEIROS		147.303,30	47.412,71	194.716,01
CORIBE		106.229,46	79.021,20	185.250,66
CORONEL JOÃO SÁ		230.332,13	94.825,44	325.157,57
CORRENTINA		144.297,27	126.433,92	270.731,19
COTEGIPE		198.565,14	79.021,20	277.586,34
CRAVOLÂNDIA		80.813,77	47.412,71	128.226,48
CRISÓPOLIS		112.496,96	94.825,44	207.322,40
CRISTÓPOLIS		196.445,88	79.021,20	275.467,08
CRUZ DAS ALMAS		706.371,79	189.650,87	896.022,66
CURAÇA		138.218,57	126.433,92	264.652,49
DÁRIO MEIRA		160.801,35	63.216,97	224.018,32

*/ A distribuição do recurso no âmbito intraestadual ficou a cargo da Comissão Intergestores Bipartite (CIB).

ESTADO BA: REPASSES DE RECURSOS DO GOVERNO FEDERAL

MUNICÍPIO	Portaria MS 480 *	Portaria MS 774	Apoio FPM	TOTAL
DIAS D'ÁVILA		650.239,63	205.455,12	855.694,75
DOM BASÍLIO		273.163,74	63.216,97	336.380,71
DOM MACEDO COSTA		84.324,46	47.412,71	131.737,17
ELÍSIO MEDRADO		132.141,71	47.412,71	179.554,42
ENCRUZILHADA		161.828,15	94.825,44	256.653,59
ENTRE RIOS		137.264,57	142.238,15	279.502,72
ÉRICO CARDOSO		42.340,34	63.216,97	105.557,31
ESPLANADA		410.942,64	142.238,15	553.180,79
EUCLIDES DA CUNHA		513.610,54	189.650,87	703.261,41
EUNÁPOLIS		1.313.824,85	252.867,83	1.566.692,68
FÁTIMA		220.388,10	94.825,44	315.213,54
FEIRA DA MATA		127.049,32	47.412,71	174.462,03
FEIRA DE SANTANA		8.297.871,72	503.837,96	8.801.709,68
FILADÉLFIA		88.348,16	94.825,44	183.173,60
FIRMINO ALVES		80.441,72	47.412,71	127.854,43
FLORESTA AZUL		136.263,45	63.216,97	199.480,42
FORMOSA DO RIO PRETO		292.065,25	110.629,67	402.694,92

*/ A distribuição do recurso no âmbito intraestadual ficou a cargo da Comissão Intergestores Bipartite (CIB).

ESTADO BA: REPASSES DE RECURSOS DO GOVERNO FEDERAL

MUNICÍPIO	Portaria MS 480 *	Portaria MS 774	Apoio FPM	TOTAL
GANDU		310.743,71	126.433,92	437.177,63
GAVIÃO		82.961,40	47.412,71	130.374,11
GENTIO DO OURO		162.736,03	63.216,97	225.953,00
GLÓRIA		222.113,79	0,00	222.113,79
GONGOGI		143.710,43	47.412,71	191.123,14
GOVERNADOR MANGABEIRA		132.544,78	94.825,44	227.370,22
GUAJERU		159.003,20	47.412,71	206.415,91
GUANAMBI		1.179.514,11	221.259,34	1.400.773,45
GUARATINGA		276.383,84	94.825,44	371.209,28
HELIÓPOLIS		153.115,39	79.021,20	232.136,59
IAÇU		156.354,96	110.629,67	266.984,63
IBIASSUCÊ		120.032,41	63.216,97	183.249,38
IBICARAÍ		157.167,99	94.825,44	251.993,43
IBICOARA		290.166,07	94.825,44	384.991,51
IBICUÍ		59.731,72	79.021,20	138.752,92
IBIPEBA		275.631,67	94.825,44	370.457,11
IBIPITANGA		59.389,93	79.021,20	138.411,13

*/ A distribuição do recurso no âmbito intraestadual ficou a cargo da Comissão Intergestores Bipartite (CIB).

ESTADO BA: REPASSES DE RECURSOS DO GOVERNO FEDERAL

MUNICÍPIO	Portaria MS 480 *	Portaria MS 774	Apoio FPM	TOTAL
IBIQUERA		56.677,46	47.412,71	104.090,17
IBIRAPITANGA		280.650,30	110.629,67	391.279,97
IBIRAPUÃ		153.289,28	47.412,71	200.701,99
IBIRATAIA		340.457,35	94.825,44	435.282,79
IBITIARA		190.983,76	79.021,20	270.004,96
IBITITÁ		208.000,54	94.825,44	302.825,98
IBOTIRAMA		414.150,49	110.629,67	524.780,16
ICHU		95.056,79	47.412,71	142.469,50
IGAPORÃ		271.042,72	79.021,20	350.063,92
IGRAPIÚNA		180.250,84	79.021,20	259.272,04
IGUAÍ		307.391,03	110.629,67	418.020,70
ILHÉUS		3.268.956,97	503.837,96	3.772.794,93
INHAMBUPE		190.196,35	142.238,15	332.434,50
IPECAETÁ		228.267,37	79.021,20	307.288,57
IPIAÚ		543.243,80	158.042,40	701.286,20
IPIRÁ		447.907,49	189.650,87	637.558,36
IPUPIARA		195.080,78	47.412,71	242.493,49
IRAJUBA		124.763,27	47.412,71	172.175,98
IRAMAIA		154.656,02	47.412,71	202.068,73
IRAQUARA		321.620,34	110.629,67	432.250,01

*/ A distribuição do recurso no âmbito intraestadual ficou a cargo da Comissão Intergestores Bipartite (CIB).

ESTADO BA: REPASSES DE RECURSOS DO GOVERNO FEDERAL

MUNICÍPIO	Portaria MS 480 *	Portaria MS 774	Apoio FPM	TOTAL
IRARÁ		190.631,41	110.629,67	301.261,08
IRECÊ		983.117,03	205.455,12	1.188.572,15
ITABELA		252.774,41	126.433,92	379.208,33
ITABERABA		1.271.688,57	189.650,87	1.461.339,44
ITABUNA		8.909.188,80	503.837,96	9.413.026,76
ITACARÉ		115.761,80	110.629,67	226.391,47
ITAETÉ		221.293,73	79.021,20	300.314,93
ITAGI		186.305,35	63.216,97	249.522,32
ITAGIBÁ		120.495,21	79.021,20	199.516,41
ITAGIMIRIM		121.361,31	47.412,71	168.774,02
ITAGUAÇU DA BAHIA		164.766,71	79.021,20	243.787,91
ITAJU DO COLÔNIA		107.018,34	47.412,71	154.431,05
ITAJUÍPE		282.298,85	94.825,44	377.124,29
ITAMARAJU		861.616,83	189.650,87	1.051.267,70
ITAMARI		112.702,97	47.412,71	160.115,68
ITAMBÉ		375.700,23	110.629,67	486.329,90
ITANAGRA		87.921,60	47.412,71	135.334,31
ITANHÉM		326.481,75	94.825,44	421.307,19

*/ A distribuição do recurso no âmbito intraestadual ficou a cargo da Comissão Intergestores Bipartite (CIB).

ESTADO BA: REPASSES DE RECURSOS DO GOVERNO FEDERAL

MUNICÍPIO	Portaria MS 480 *	Portaria MS 774	Apoio FPM	TOTAL
ITAPARICA		201.389,21	94.825,44	296.214,65
ITAPÉ		181.721,18	47.412,71	229.133,89
ITAPEBI		179.591,77	63.216,97	242.808,74
ITAPETINGA		1.287.390,27	205.455,12	1.492.845,39
ITAPICURU		167.695,56	126.433,92	294.129,48
ITAPITANGA		127.505,29	63.216,97	190.722,26
ITAQUARA		122.875,28	47.412,71	170.287,99
ITARANTIM		183.180,91	94.825,44	278.006,35
ITATIM		99.034,62	79.021,20	178.055,82
ITIRUÇU		171.253,97	63.216,97	234.470,94
ITIÚBA		241.457,32	142.238,15	383.695,47
ITORORÓ		351.083,59	94.825,44	445.909,03
ITUAÇU		89.152,54	94.825,44	183.977,98
ITUBERÁ		143.997,73	110.629,67	254.627,40
IUIÚ		51.830,76	63.216,97	115.047,73
JABORANDI		188.102,89	47.412,71	235.515,60
JACARACI		258.635,00	79.021,20	337.656,20
JACOBINA		1.237.490,75	221.259,34	1.458.750,09

*/ A distribuição do recurso no âmbito intraestadual ficou a cargo da Comissão Intergestores Bipartite (CIB).

ESTADO BA: REPASSES DE RECURSOS DO GOVERNO FEDERAL

MUNICÍPIO	Portaria MS 480 *	Portaria MS 774	Apoio FPM	TOTAL
JAGUAQUARA		324.945,08	173.846,63	498.791,71
JAGUARARI		179.653,40	126.433,92	306.087,32
JAGUARIPE		296.617,63	94.825,44	391.443,07
JANDAÍRA		137.695,78	63.216,97	200.912,75
JEQUIÉ		1.626.742,96	503.837,96	2.130.580,92
JEREMOABO		478.286,18	142.238,15	620.524,33
JIQUEIRIÇÁ		237.341,91	79.021,20	316.363,11
JITAÚNA		222.032,54	63.216,97	285.249,51
JOÃO DOURADO		233.091,98	110.629,67	343.721,65
JUAZEIRO		4.912.429,64	503.837,96	5.416.267,60
JUCURUÇU		143.617,68	47.412,71	191.030,39
JUSSARA		219.111,85	79.021,20	298.133,05
JUSSARI		107.715,30	47.412,71	155.128,01
JUSSIAPE		197.465,36	47.412,71	244.878,07
LAFAIETE COUTINHO		86.595,02	47.412,71	134.007,73
LAGOA REAL		231.991,31	79.021,20	311.012,51
LAJE		224.646,64	110.629,67	335.276,31
LAJEDÃO		100.415,13	47.412,71	147.827,84

*/ A distribuição do recurso no âmbito intraestadual ficou a cargo da Comissão Intergestores Bipartite (CIB).

ESTADO BA: REPASSES DE RECURSOS DO GOVERNO FEDERAL

MUNICÍPIO	Portaria MS 480 *	Portaria MS 774	Apoio FPM	TOTAL
LAJEDINHO		44.102,77	47.412,71	91.515,48
LAJEDO DO TABOCAL		115.166,02	47.412,71	162.578,73
LAMARÃO		127.219,89	47.412,71	174.632,60
LAPÃO		398.248,07	110.629,67	508.877,74
LAURO DE FREITAS		974.096,74	503.837,96	1.477.934,70
LENÇÓIS		63.360,65	63.216,97	126.577,62
LICÍNIO DE ALMEIDA		191.862,71	63.216,97	255.079,68
LIVRAMENTO DE NOSSA SENHORA		488.269,34	158.042,40	646.311,74
LUÍS EDUARDO MAGALHÃES		692.429,17	221.259,30	913.688,47
MACAJUBA		158.084,17	63.216,97	221.301,14
MACARANI		249.622,65	94.825,44	344.448,09
MACAÚBAS		721.725,18	173.846,63	895.571,81
MACURURÉ		151.317,92	47.412,71	198.730,63
MADRE DE DEUS		258.941,45	94.825,44	353.766,89
MAETINGA		69.000,51	47.412,71	116.413,22
MAIQUINIQUE		83.481,26	63.216,97	146.698,23

*/ A distribuição do recurso no âmbito intraestadual ficou a cargo da Comissão Intergestores Bipartite (CIB).

ESTADO BA: REPASSES DE RECURSOS DO GOVERNO FEDERAL

MUNICÍPIO	Portaria MS 480 *	Portaria MS 774	Apoio FPM	TOTAL
MAIRI		397.701,92	94.825,44	492.527,36
MALHADA		199.058,72	94.825,44	293.884,16
MALHADA DE PEDRAS		126.365,81	47.412,71	173.778,52
MANOEL VITORINO		203.420,61	79.021,20	282.441,81
MANSIDÃO		177.650,44	79.021,20	256.671,64
MARACÁS		261.348,12	94.825,44	356.173,56
MARAGOGIPE		256.210,47	158.042,40	414.252,87
MARAÚ		270.850,37	94.825,44	365.675,81
MARCIONÍLIO SOUZA		143.894,64	63.216,97	207.111,61
MASCOTE		174.044,64	79.021,20	253.065,84
MATA DE SÃO JOÃO		269.786,35	158.042,40	427.828,75
MATINA		198.224,96	63.216,97	261.441,93
MEDEIROS NETO		239.390,08	94.825,44	334.215,52
MIGUEL CALMON		403.833,90	110.629,67	514.463,57
MILAGRES		146.308,16	63.216,97	209.525,13
MIRANGABA		55.076,21	94.825,44	149.901,65
MIRANTE		23.705,60	47.412,71	71.118,31
MONTE SANTO		282.615,19	173.846,63	456.461,82

*/ A distribuição do recurso no âmbito intraestadual ficou a cargo da Comissão Intergestores Bipartite (CIB).

ESTADO BA: REPASSES DE RECURSOS DO GOVERNO FEDERAL

MUNICÍPIO	Portaria MS 480 *	Portaria MS 774	Apoio FPM	TOTAL
MORPARÁ		148.699,13	47.412,71	196.111,84
MORRO DO CHAPÉU		433.921,92	126.433,92	560.355,84
MORTUGABA		170.268,62	63.216,97	233.485,59
MUCUGÊ		213.606,70	47.412,71	261.019,41
MUCURI		258.292,49	142.238,15	400.530,64
MULUNGU DO MORRO		159.899,29	63.216,97	223.116,26
MUNDO NOVO		84.900,90	110.629,67	195.530,57
MUNIZ FERREIRA		102.924,42	47.412,71	150.337,13
MUQUÉM DE SÃO FRANCISCO		171.083,09	63.216,97	234.300,06
MURITIBA		246.718,95	126.433,92	373.152,87
MUTUÍPE		41.430,00	94.825,44	136.255,44
NAZARÉ		361.425,86	110.629,67	472.055,53
NILO PEÇANHA		176.802,62	79.021,20	255.823,82
NORDESTINA		63.863,35	79.021,20	142.884,55
NOVA CANAÃ		213.930,52	94.825,44	308.755,96
NOVA FÁTIMA		104.280,69	47.412,71	151.693,40

*/ A distribuição do recurso no âmbito intraestadual ficou a cargo da Comissão Intergestores Bipartite (CIB).

ESTADO BA: REPASSES DE RECURSOS DO GOVERNO FEDERAL

MUNICÍPIO	Portaria MS 480 *	Portaria MS 774	Apoio FPM	TOTAL
NOVA IBIÁ		130.683,57	47.412,71	178.096,28
NOVA ITARANA		130.079,73	47.412,71	177.492,44
NOVA REDENÇÃO		111.502,28	47.412,71	158.914,99
NOVA SOURE		360.022,95	110.629,67	470.652,62
NOVA VIÇOSA		249.938,73	142.238,15	392.176,88
NOVO HORIZONTE		187.334,37	63.216,97	250.551,34
NOVO TRIUNFO		174.369,40	79.021,20	253.390,60
OLINDINA		317.853,91	110.629,67	428.483,58
OLIVEIRA DOS BREJINHOS		333.081,45	94.825,44	427.906,89
OURIÇANGAS		113.803,09	47.412,71	161.215,80
OUROLÂNDIA		221.775,11	94.825,44	316.600,55
PALMAS DE MONTE ALTO		201.997,71	94.825,44	296.823,15
PALMEIRAS		153.515,94	47.412,71	200.928,65
PARAMIRIM		572.481,80	94.825,44	667.307,24
PARATINGA		389.153,33	126.433,92	515.587,25
PARIPIRANGA		344.539,93	110.629,67	455.169,60

*/ A distribuição do recurso no âmbito intraestadual ficou a cargo da Comissão Intergestores Bipartite (CIB).

ESTADO BA: REPASSES DE RECURSOS DO GOVERNO FEDERAL

MUNICÍPIO	Portaria MS 480 *	Portaria MS 774	Apoio FPM	TOTAL
PAU BRASIL		142.354,38	63.216,97	205.571,35
PAULO AFONSO		1.472.251,57	268.672,07	1.740.923,64
PÉ DE SERRA		267.037,25	79.021,20	346.058,45
PEDRÃO		121.410,07	47.412,71	168.822,78
PEDRO ALEXANDRE		206.601,89	94.825,44	301.427,33
PIATÃ		251.542,10	94.825,44	346.367,54
PILÃO ARCADO		297.417,30	126.433,92	423.851,22
PINDAÍ		214.826,48	79.021,20	293.847,68
PINDOBAÇU		159.708,99	94.825,44	254.534,43
PINTADAS		154.761,44	63.216,97	217.978,41
PIRAÍ DO NORTE		111.186,17	63.216,97	174.403,14
PIRIPÁ		209.588,21	63.216,97	272.805,18
PIRITIBA		142.222,02	110.629,67	252.851,69
PLANALTINO		143.195,23	47.412,71	190.607,94
PLANALTO		101.079,48	110.629,67	211.709,15
POÇÕES		821.766,66	158.042,40	979.809,06
POJUCA		278.154,17	142.238,15	420.392,32
PONTO NOVO		94.793,76	79.021,20	173.814,96

*/ A distribuição do recurso no âmbito intraestadual ficou a cargo da Comissão Intergestores Bipartite (CIB).

ESTADO BA: REPASSES DE RECURSOS DO GOVERNO FEDERAL

MUNICÍPIO	Portaria MS 480 *	Portaria MS 774	Apoio FPM	TOTAL
PORTO SEGURO		1.488.787,86	488.033,73	1.976.821,59
POTIRAGUÁ		129.119,56	47.412,71	176.532,27
PRADO		381.904,82	110.629,67	492.534,49
PRESIDENTE DUTRA		272.783,37	79.021,20	351.804,57
PRESIDENTE JÂNIO QUADROS		65.775,42	63.216,97	128.992,39
PRESIDENTE TANCREDO NEVES		347.944,69	110.629,67	458.574,36
QUEIMADAS		142.672,47	110.629,67	253.302,14
QUIJINGUE		124.910,58	110.629,67	235.540,25
QUIXABEIRA		124.849,83	47.412,71	172.262,54
RAFAEL JAMBEIRO		353.389,50	94.825,44	448.214,94
REMANSO		370.720,71	142.238,15	512.958,86
RETIROLÂNDIA		53.969,85	79.021,20	132.991,05
RIACHÃO DAS NEVES		322.438,05	94.825,44	417.263,49
RIACHÃO DO JACUÍPE		434.509,95	126.433,92	560.943,87
RIACHO DE SANTANA		441.990,11	126.433,92	568.424,03
RIBEIRA DO AMPARO		209.707,45	79.021,20	288.728,65

*/ A distribuição do recurso no âmbito intraestadual ficou a cargo da Comissão Intergestores Bipartite (CIB).

ESTADO BA: REPASSES DE RECURSOS DO GOVERNO FEDERAL

MUNICÍPIO	Portaria MS 480 *	Portaria MS 774	Apoio FPM	TOTAL
RIBEIRA DO POMBAL		549.589,66	173.846,63	723.436,29
RIBEIRÃO DO LARGO		167.956,14	47.412,71	215.368,85
RIO DE CONTAS		247.938,60	79.021,20	326.959,80
RIO DO ANTÔNIO		225.019,18	79.021,20	304.040,38
RIO DO PIRES		188.689,39	63.216,97	251.906,36
RIO REAL		318.826,65	142.238,15	461.064,80
RODELAS		111.500,09	0,00	111.500,09
RUY BARBOSA		427.234,30	126.433,92	553.668,22
SALINAS DA MARGARIDA		178.212,59	79.021,20	257.233,79
SALVADOR		48.050.127,75	3.667.963,02	51.718.090,77
SANTA BÁRBARA		87.230,10	94.825,44	182.055,54
SANTA BRÍGIDA		36.177,43	79.021,20	115.198,63
SANTA CRUZ CABRÁLIA		184.424,84	110.629,67	295.054,51
SANTA CRUZ DA VITÓRIA		86.358,21	47.412,71	133.770,92
SANTA INÊS		172.527,12	63.216,97	235.744,09
SANTA LUZIA		163.992,72	63.216,97	227.209,69

*/ A distribuição do recurso no âmbito intraestadual ficou a cargo da Comissão Intergestores Bipartite (CIB).

ESTADO BA: REPASSES DE RECURSOS DO GOVERNO FEDERAL

MUNICÍPIO	Portaria MS 480 *	Portaria MS 774	Apoio FPM	TOTAL
SANTA MARIA DA VITÓRIA		666.370,20	142.238,15	808.608,35
SANTA RITA DE CÁSSIA		474.170,68	110.629,67	584.800,35
SANTA TERESINHA		67.070,60	63.216,97	130.287,57
SANTALUZ		526.437,64	142.238,15	668.675,79
SANTANA		153.430,17	110.629,67	264.059,84
SANTANÓPOLIS		124.771,15	47.412,71	172.183,86
SANTO AMARO		501.672,18	189.650,87	691.323,05
SANTO ANTÔNIO DE JESUS		597.880,75	252.867,83	850.748,58
SANTO ESTÊVÃO		219.231,76	173.846,63	393.078,39
SÃO DESIDÉRIO		167.536,91	126.433,92	293.970,83
SÃO DOMINGOS		84.347,93	47.412,71	131.760,64
SÃO FELIPE		197.857,97	94.825,44	292.683,41
SÃO FÉLIX		1.040.444,54	79.021,20	1.119.465,74
SÃO FÉLIX DO CORIBE		102.499,32	79.021,20	181.520,52
SÃO FRANCISCO DO CONDE		202.418,01	142.238,15	344.656,16

*/ A distribuição do recurso no âmbito intraestadual ficou a cargo da Comissão Intergestores Bipartite (CIB).

ESTADO BA: REPASSES DE RECURSOS DO GOVERNO FEDERAL

MUNICÍPIO	Portaria MS 480 *	Portaria MS 774	Apoio FPM	TOTAL
SÃO GABRIEL		284.484,15	94.825,44	379.309,59
SÃO GONÇALO DOS CAMPOS		430.810,30	142.238,15	573.048,45
SÃO JOSÉ DA VITÓRIA		77.640,03	47.412,71	125.052,74
SÃO JOSÉ DO JACUÍPE		138.538,78	63.216,97	201.755,75
SÃO MIGUEL DAS MATAS		138.492,60	63.216,97	201.709,57
SÃO SEBASTIÃO DO PASSÉ		336.372,58	158.042,40	494.414,98
SAPEAÇU		180.988,34	94.825,44	275.813,78
SÁTIRO DIAS		95.359,22	94.825,44	190.184,66
SAUBARA		136.344,82	63.216,97	199.561,79
SAÚDE		195.479,39	63.216,97	258.696,36
SEABRA		444.877,00	158.042,40	602.919,40
SEBASTIÃO LARANJEIRAS		51.007,35	63.216,97	114.224,32
SENHOR DO BONFIM		968.885,30	205.455,12	1.174.340,42
SENTO SÉ		180.066,27	142.238,15	322.304,42

*/ A distribuição do recurso no âmbito intraestadual ficou a cargo da Comissão Intergestores Bipartite (CIB).

ESTADO BA: REPASSES DE RECURSOS DO GOVERNO FEDERAL

MUNICÍPIO	Portaria MS 480 *	Portaria MS 774	Apoio FPM	TOTAL
SERRA DO RAMALHO		170.647,81	126.433,92	297.081,73
SERRA DOURADA		318.085,43	94.825,44	412.910,87
SERRA PRETA		199.656,88	79.021,20	278.678,08
SERRINHA		839.289,32	221.259,34	1.060.548,66
SERROLÂNDIA		221.364,05	79.021,20	300.385,25
SIMÕES FILHO		841.677,16	284.476,32	1.126.153,48
SÍTIO DO MATO		167.611,51	63.216,97	230.828,48
SÍTIO DO QUINTO		148.982,13	63.216,97	212.199,10
SOBRADINHO		118.110,29	94.825,44	212.935,73
SOUTO SOARES		250.317,15	94.825,44	345.142,59
TABOCAS DO BREJO VELHO		229.357,70	63.216,97	292.574,67
TANHAÇU		366.641,57	94.825,44	461.467,01
TANQUE NOVO		118.360,22	94.825,44	213.185,66
TANQUINHO		113.489,46	47.412,71	160.902,17
TAPEROÁ		214.462,68	94.825,44	309.288,12
TAPIRAMUTÁ		237.752,96	94.825,44	332.578,40
TEIXEIRA DE FREITAS		4.554.643,81	503.837,96	5.058.481,77

*/ A distribuição do recurso no âmbito intraestadual ficou a cargo da Comissão Intergestores Bipartite (CIB).

ESTADO BA: REPASSES DE RECURSOS DO GOVERNO FEDERAL

MUNICÍPIO	Portaria MS 480 *	Portaria MS 774	Apoio FPM	TOTAL
TEODORO SAMPAIO		138.295,99	47.412,71	185.708,70
TEOFILÂNDIA		336.026,57	94.825,44	430.852,01
TEOFILÂNDIA		28.305,00	94.825,44	123.130,44
TERRA NOVA		158.862,04	63.216,97	222.079,01
TREMEDAL		123.363,55	94.825,44	218.188,99
TUCANO		217.935,64	173.846,63	391.782,27
UAUÁ		131.653,13	110.629,67	242.282,80
UBAÍRA		224.589,71	94.825,44	319.415,15
UBAITABA		248.185,30	94.825,44	343.010,74
UBATÃ		261.745,01	110.629,67	372.374,68
UIBAÍ		211.108,22	79.021,20	290.129,42
UMBURANAS		187.067,42	94.825,44	281.892,86
UNA		415.818,83	94.825,44	510.644,27
URANDI		87.020,50	94.825,44	181.845,94
URUÇUCA		242.663,52	94.825,44	337.488,96
UTINGA		219.666,50	94.825,44	314.491,94
VALENÇA		779.301,54	237.063,60	1.016.365,14
VALENTE		184.989,60	110.629,67	295.619,27

*/ A distribuição do recurso no âmbito intraestadual ficou a cargo da Comissão Intergestores Bipartite (CIB).

ESTADO BA: REPASSES DE RECURSOS DO GOVERNO FEDERAL

MUNICÍPIO	Portaria MS 480 *	Portaria MS 774	Apoio FPM	TOTAL
VÁRZEA DA ROÇA		56.377,45	79.021,20	135.398,65
VÁRZEA DO POÇO		97.382,01	47.412,71	144.794,72
VÁRZEA NOVA		192.455,45	63.216,97	255.672,42
VARZEDO		145.056,34	47.412,71	192.469,05
VERA CRUZ		469.936,00	158.042,40	627.978,40
VEREDA		105.152,69	47.412,71	152.565,40
VITÓRIA DA CONQUISTA		7.024.542,95	503.837,96	7.528.380,91
WAGNER		105.940,88	47.412,71	153.353,59
WANDERLEY		198.132,24	63.216,97	261.349,21
WENCESLAU GUIMARÃES		139.195,01	94.825,44	234.020,45
XIQUE-XIQUE		462.282,42	158.042,40	620.324,82

*/ A distribuição do recurso no âmbito intraestadual ficou a cargo da Comissão Intergestores Bipartite (CIB).

BOLETIM SEGOV

Articulação Federativa para o enfrentamento da situação de emergência decorrente do Coronavírus (Covid-19)



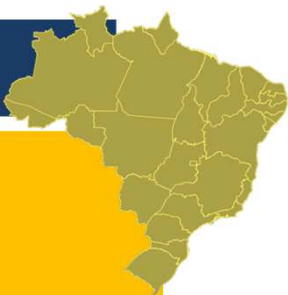
CEARÁ



**PRESIDÊNCIA DA REPÚBLICA
SECRETARIA DE GOVERNO
SECRETARIA ESPECIAL DE ASSUNTOS FEDERATIVOS**

24 de abril de 2020

ESTADO CE: ENTREGAS DO GOVERNO FEDERAL



Ações e Serviços Públicos de Saúde	Entregas do GOVERNO FEDERAL		
EQUIPAMENTOS DE PROTEÇÃO INDIVIDUAL (EPIs) *	Álcool etílico 500ml	2.604	
	Álcool etílico 100ml	4.128	
	Óculos proteção	3.000	
	Luva para procedimento não cirúrgico	957.696	
	Sapatilha	4.000	
	Máscara 3 camadas	592.500	
	Avental	47.424	
	Touca hospitalar	12.600	
Leitos-Covid	20 leitos (previsão de instalação) no Hospital Dr. Carlos Gomes		
Testes RT PCT	13.928		
Testes rápidos	18.057 na 1ª distribuição	23.656 na 2ª distribuição	41.420 na 3ª distribuição
Respiradores	45		

*/ Entregas realizadas em 27/03. Parte da pauta de distribuição de álcool etílico 500ml, luva, sapatilha e máscara 3 camadas foi entregue de 02 a 09/04.

ESTADO CE: REPASSES DE RECURSOS DO GOVERNO FEDERAL

DESCRIÇÃO		ESTADO	MUNICÍPIO	TOTAL
Apoio FPE	MP 938 (1ª parcela da recomposição)	R\$ 27,54 milhões		R\$ 27,54 milhões
Apoio FPM	MP 938 (1ª parcela da recomposição)		R\$ 25,72 milhões	R\$ 25,72 milhões
Fundo Nacional da Saúde (FNS)	Portaria nº 395	R\$ 18,35 milhões		R\$ 210,64 milhões
	Portaria nº 480 *	R\$ 25,99 milhões		
	Portaria nº 774	R\$ 39,63 milhões	R\$ 126,65 milhões	

R\$ 263,91 milhões

*/ A distribuição do recurso no âmbito intraestadual ficou a cargo da Comissão Intergestores Bipartite (CIB).
valor mínimo = R\$ 2,00 per capita
valor máximo = R\$ 5,00 per capita

ESTADO CE: REPASSES DE RECURSOS DO GOVERNO FEDERAL

MUNICÍPIO	Portaria MS 480 *	Portaria MS 774	Apoio FPM	TOTAL
ABAIARA		18.480,65	64.088,51	82.569,16
ACARAPE		12.533,75	80.110,60	92.644,35
ACARAÚ		456.371,17	192.265,49	648.636,66
ACOPIARA		276.563,33	176.243,35	452.806,68
AIUABA		43.434,08	96.132,73	139.566,81
ALCÂNTARAS		7.392,42	64.088,51	71.480,93
ALTANEIRA		8.751,75	48.066,36	56.818,11
ALTO SANTO		53.570,75	96.132,73	149.703,48
AMONTADA		167.166,08	144.199,11	311.365,19
ANTONINA DO NORTE		10.798,08	48.066,36	58.864,44
APUIARÉS		35.639,33	80.110,60	115.749,93
AQUIRAZ		264.810,67	208.287,58	473.098,25
ARACATI		798.937,72	208.287,58	1.007.225,30
ARACOIABA		443.217,92	112.154,84	555.372,76
ARARENDÁ		27.098,50	64.088,51	91.187,01
ARARIPE		99.893,67	96.132,73	196.026,40
ARATUBA		29.076,42	64.088,51	93.164,93
ARNEIROZ		24.785,83	48.066,36	72.852,19

*/ A distribuição do recurso no âmbito intraestadual ficou a cargo da Comissão Intergestores Bipartite (CIB).

ESTADO CE: REPASSES DE RECURSOS DO GOVERNO FEDERAL

MUNICÍPIO	Portaria MS 480 *	Portaria MS 774	Apoio FPM	TOTAL
ASSARÉ		88.468,67	96.132,73	184.601,40
AURORA		184.116,36	112.154,84	296.271,20
BAIXIO		27.175,75	48.066,36	75.242,11
BANABUIÚ		36.282,33	96.132,73	132.415,06
BARBALHA		5.842.991,13	176.243,35	6.019.234,48
BARREIRA		45.134,75	96.132,73	141.267,48
BARRO		52.126,58	96.132,73	148.259,31
BARROQUINHA		36.870,50	80.110,60	116.981,10
BATURITÉ		436.656,07	128.176,98	564.833,05
BEBERIBE		177.073,42	176.243,35	353.316,77
BELA CRUZ		106.620,00	128.176,98	234.796,98
BOA VIAGEM		207.120,58	176.243,35	383.363,93
BREJO SANTO		1.298.274,30	160.221,21	1.458.495,51
CAMOCIM		672.413,28	192.265,49	864.678,77
CAMPOS SALES		78.008,92	112.154,84	190.163,76
CANINDÉ		1.066.576,40	208.287,58	1.274.863,98
CAPISTRANO		73.846,67	96.132,73	169.979,40
CARIDADE		51.445,00	96.132,73	147.577,73

*/ A distribuição do recurso no âmbito intraestadual ficou a cargo da Comissão Intergestores Bipartite (CIB).

ESTADO CE: REPASSES DE RECURSOS DO GOVERNO FEDERAL

MUNICÍPIO	Portaria MS 480 *	Portaria MS 774	Apoio FPM	TOTAL
CARIRÉ		83.733,25	96.132,73	179.865,98
CARIRIAÇU		107.948,08	112.154,84	220.102,92
CARIÚS		65.219,25	96.132,73	161.351,98
CARNAUBAL		80.413,92	96.132,73	176.546,65
CASCAVEL		625.312,76	208.287,58	833.600,34
CATARINA		87.006,67	96.132,73	183.139,40
CATUNDA		30.803,25	64.088,51	94.891,76
CAUCAIA		1.955.028,75	529.057,06	2.484.085,81
CEDRO		182.474,00	112.154,84	294.628,84
CHAVAL		48.601,08	64.088,51	112.689,59
CHORÓ		34.306,75	64.088,51	98.395,26
CHOROZINHO		55.553,92	96.132,73	151.686,65
COREAÚ		81.859,59	96.132,73	177.992,32
CRATEÚS		1.410.135,56	208.287,58	1.618.423,14
CRATO		3.058.416,30	288.398,19	3.346.814,49
CROATÁ		43.226,12	96.132,73	139.358,85
CRUZ		140.357,98	112.154,84	252.512,82

*/ A distribuição do recurso no âmbito intraestadual ficou a cargo da Comissão Intergestores Bipartite (CIB).

ESTADO CE: REPASSES DE RECURSOS DO GOVERNO FEDERAL

MUNICÍPIO	Portaria MS 480 *	Portaria MS 774	Apoio FPM	TOTAL
DEPUTADO IRAPUAN PINHEIRO		30.968,92	48.066,36	79.035,28
ERERÊ		16.116,00	48.066,36	64.182,36
EUSÉBIO		639.214,83	176.243,35	815.458,18
FARIAS BRITO		84.594,42	96.132,73	180.727,15
FORQUILHA		53.506,33	112.154,84	165.661,17
FORTALEZA		62.672.027,69	4.075.514,48	66.747.542,17
FORTIM		40.504,33	80.110,60	120.614,93
FRECHEIRINHA		33.537,58	80.110,60	113.648,18
GENERAL SAMPAIO		13.942,08	48.066,36	62.008,44
GRAÇA		34.237,75	80.110,60	114.348,35
GRANJA		387.439,58	176.243,35	563.682,93
GRANJEIRO		14.221,83	48.066,36	62.288,19
GROAÍRAS		17.057,75	64.088,51	81.146,26
GUAIÚBA		104.120,25	112.154,84	216.275,09
GUARACIABA DO NORTE		130.974,08	144.199,11	275.173,19
GUARAMIRANGA		12.364,92	48.066,36	60.431,28

*/ A distribuição do recurso no âmbito intraestadual ficou a cargo da Comissão Intergestores Bipartite (CIB).

ESTADO CE: REPASSES DE RECURSOS DO GOVERNO FEDERAL

MUNICÍPIO	Portaria MS 480 *	Portaria MS 774	Apoio FPM	TOTAL
HIDROLÂNDIA		41.758,75	96.132,73	137.891,48
HORIZONTE		686.404,22	192.265,49	878.669,71
IBARETAMA		40.414,08	64.088,51	104.502,59
IBIAPINA		97.587,92	112.154,84	209.742,76
IBICUITINGA		23.257,33	64.088,51	87.345,84
ICAPUÍ		73.586,33	96.132,73	169.719,06
ICÓ		489.937,88	192.265,49	682.203,37
IGUATU		1.335.471,95	256.353,95	1.591.825,90
INDEPENDÊNCIA		90.272,83	112.154,84	202.427,67
IPAPORANGA		32.092,17	64.088,51	96.180,68
IPAUMIRIM		30.309,42	64.088,51	94.397,93
IPU		462.698,77	144.199,11	606.897,88
IPUEIRAS		156.135,17	144.199,11	300.334,28
IRACEMA		60.675,95	80.110,60	140.786,55
IRAUÇUBA		82.615,17	112.154,84	194.770,01
ITAIÇABA		18.030,92	48.066,36	66.097,28
ITAITINGA		123.374,92	144.199,11	267.574,03
ITAPAGÉ		247.819,00	176.243,35	424.062,35

*/ A distribuição do recurso no âmbito intraestadual ficou a cargo da Comissão Intergestores Bipartite (CIB).

ESTADO CE: REPASSES DE RECURSOS DO GOVERNO FEDERAL

MUNICÍPIO	Portaria MS 480 *	Portaria MS 774	Apoio FPM	TOTAL
ITAPIPOCA		1.812.196,23	48.716,87	1.860.913,10
ITAPIÚNA		81.269,58	96.132,73	177.402,31
ITAREMA		227.174,67	144.199,11	371.373,78
ITATIRA		23.720,92	96.132,73	119.853,65
JAGUARETAMA		85.823,42	96.132,73	181.956,15
JAGUARIBARA		22.304,98	64.088,51	86.393,49
JAGUARIBE		384.735,00	128.176,98	512.911,98
JAGUARUANA		98.751,00	128.176,98	226.927,98
JARDIM		134.038,50	112.154,84	246.193,34
JATI		38.639,00	48.066,36	86.705,36
JIJOCA DE JERICOACOARA		211.012,83	96.132,61	307.145,44
JUAZEIRO DO NORTE		2.501.570,89	529.057,06	3.030.627,95
JUCÁS		131.825,50	112.154,84	243.980,34
LAVRAS DA MANGABEIRA		224.781,08	128.176,98	352.958,06
LIMOEIRO DO NORTE		602.216,39	176.243,35	778.459,74
MADALENA		42.011,08	96.132,73	138.143,81

*/ A distribuição do recurso no âmbito intraestadual ficou a cargo da Comissão Intergestores Bipartite (CIB).

ESTADO CE: REPASSES DE RECURSOS DO GOVERNO FEDERAL

MUNICÍPIO	Portaria MS 480 *	Portaria MS 774	Apoio FPM	TOTAL
MARACANAÚ		5.250.973,26	529.057,06	5.780.030,32
MARANGUAPE		896.167,16	272.376,08	1.168.543,24
MARCO		116.428,67	112.154,84	228.583,51
MARTINÓPOLE		21.321,75	64.088,51	85.410,26
MASSAPÊ		67.353,33	144.199,11	211.552,44
MAURITI		272.411,00	160.221,21	432.632,21
MERUOCA		32.415,75	80.110,60	112.526,35
MILAGRES		102.216,42	112.154,84	214.371,26
MILHÃ		38.881,58	64.088,51	102.970,09
MIRAÍMA		20.368,92	80.110,60	100.479,52
MISSÃO VELHA		111.629,92	128.176,98	239.806,90
MOMBAÇA		146.319,38	144.199,11	290.518,49
MONSENHOR TABOSA		79.369,33	96.132,73	175.502,06
MORADA NOVA		335.377,42	192.265,49	527.642,91
MORAÚJO		20.344,50	48.066,36	68.410,86
MORRINHOS		50.100,58	96.132,73	146.233,31
MUCAMBO		85.696,75	80.110,60	165.807,35
MULUNGU		52.668,92	64.088,51	116.757,43

*/ A distribuição do recurso no âmbito intraestadual ficou a cargo da Comissão Intergestores Bipartite (CIB).

ESTADO CE: REPASSES DE RECURSOS DO GOVERNO FEDERAL

MUNICÍPIO	Portaria MS 480 *	Portaria MS 774	Apoio FPM	TOTAL
NOVA OLINDA		29.254,50	80.110,60	109.365,10
NOVA RUSSAS		177.749,91	128.176,98	305.926,89
NOVO ORIENTE		88.980,92	112.154,84	201.135,76
OCARA		143.031,92	112.154,84	255.186,76
ORÓS		118.525,33	96.132,73	214.658,06
PACAJUS		239.250,20	0,00	239.250,20
PACATUBA		235.346,92	224.309,71	459.656,63
PACOTI		60.786,00	64.088,51	124.874,51
PACUJÁ		2.902,00	48.066,36	50.968,36
PALHANO		19.416,25	48.066,36	67.482,61
PALMÁCIA		26.631,92	64.088,51	90.720,43
PARACURU		198.380,55	128.176,98	326.557,53
PARAIPABA		185.220,67	128.176,98	313.397,65
PARAMBU		238.082,17	128.176,98	366.259,15
PARAMOTI		28.377,67	64.088,51	92.466,18
PEDRA BRANCA		201.765,08	144.199,11	345.964,19
PENAFORTE		20.260,33	48.066,36	68.326,69
PENTECOSTE		541.445,44	0,00	541.445,44

*/ A distribuição do recurso no âmbito intraestadual ficou a cargo da Comissão Intergestores Bipartite (CIB).

ESTADO CE: REPASSES DE RECURSOS DO GOVERNO FEDERAL

MUNICÍPIO	Portaria MS 480 *	Portaria MS 774	Apoio FPM	TOTAL
PEREIRO		55.556,75	80.110,60	135.667,35
PINDORETAMA		48.447,08	96.132,73	144.579,81
PIQUET CARNEIRO		76.319,64	80.110,60	156.430,24
PIRES FERREIRA		8.255,08	64.088,51	72.343,59
PORANGA		44.470,75	64.088,51	108.559,26
PORTEIRAS		40.901,00	80.110,60	121.011,60
POTENGI		22.270,00	64.088,51	86.358,51
POTIRETAMA		14.919,75	48.066,36	62.986,11
QUITERIANÓPOLIS		44.992,00	96.132,73	141.124,73
QUIXADÁ		1.592.015,71	224.309,71	1.816.325,42
QUIXELÔ		74.074,92	80.110,60	154.185,52
QUIXERAMOBIM		622.497,50	208.287,58	830.785,08
QUIXERÉ		87.038,00	96.132,73	183.170,73
REDENÇÃO		326.852,00	112.154,84	439.006,84
RERIUTABA		46.898,83	96.132,73	143.031,56
RUSSAS		887.870,61	208.287,58	1.096.158,19
SABOEIRO		49.294,50	80.110,60	129.405,10
SALITRE		47.891,67	80.110,60	128.002,27

*/ A distribuição do recurso no âmbito intraestadual ficou a cargo da Comissão Intergestores Bipartite (CIB).

ESTADO CE: REPASSES DE RECURSOS DO GOVERNO FEDERAL

MUNICÍPIO	Portaria MS 480 *	Portaria MS 774	Apoio FPM	TOTAL
SANTA QUITÉRIA		201.737,33	144.199,11	345.936,44
SANTANA DO ACARAÚ		155.506,25	128.176,98	283.683,23
SANTANA DO CARIRI		26.667,58	96.132,73	122.800,31
SÃO BENEDITO		423.995,24	160.221,21	584.216,45
SÃO GONÇALO DO AMARANTE		512.017,50	160.221,21	672.238,71
SÃO JOÃO DO JAGUARIBE		12.927,92	48.066,36	60.994,28
SÃO LUÍS DO CURU		39.269,00	64.088,51	103.357,51
SENADOR POMPEU		222.490,33	112.154,84	334.645,17
SENADOR SÁ		624,25	48.066,36	48.690,61
SOBRAL		10.639.462,93	529.057,06	11.168.519,99
OLONÓPOLE		83.332,67	96.132,73	179.465,40
TABULEIRO DO NORTE		195.102,05	128.176,98	323.279,03
TAMBORIL		205.761,25	112.154,84	317.916,09
TARRAFAS		20.291,25	48.066,36	68.357,61
TAUÁ		800.355,00	176.243,35	976.598,35
TEJUÇUOCA		43.312,58	96.132,73	139.445,31

*/ A distribuição do recurso no âmbito intraestadual ficou a cargo da Comissão Intergestores Bipartite (CIB).

ESTADO CE: REPASSES DE RECURSOS DO GOVERNO FEDERAL

MUNICÍPIO	Portaria MS 480 *	Portaria MS 774	Apoio FPM	TOTAL
TIANGUÁ		1.133.406,37	208.287,58	1.341.693,95
TRAIRI		205.888,25	176.243,35	382.131,60
TURURU		35.539,25	80.110,60	115.649,85
UBAJARA		153.513,17	128.176,98	281.690,15
UMARI		26.815,58	48.066,36	74.881,94
UMIRIM		37.024,67	96.132,73	133.157,40
URUBURETAMA		77.610,08	96.132,73	173.742,81
URUOCA		25.630,50	80.110,60	105.741,10
VARJOTA		69.512,58	96.132,73	165.645,31
VÁRZEA ALEGRE		318.915,83	144.199,11	463.114,94
VIÇOSA DO CEARÁ		292.760,63	176.243,35	469.003,98

*/ A distribuição do recurso no âmbito intraestadual ficou a cargo da Comissão Intergestores Bipartite (CIB).

BOLETIM SEGOV
**Articulação Federativa para o enfrentamento da
situação de emergência decorrente do Coronavírus
(Covid-19)**



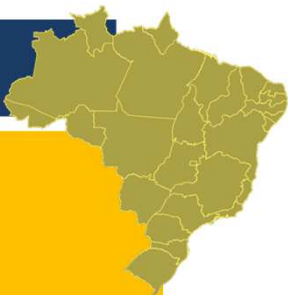
DISTRITO FEDERAL



PRESIDÊNCIA DA REPÚBLICA
SECRETARIA DE GOVERNO
SECRETARIA ESPECIAL DE ASSUNTOS FEDERATIVOS

24 de abril de 2020

ESTADO DF: ENTREGAS DO GOVERNO FEDERAL



Ações e Serviços Públicos de Saúde	Entregas do GOVERNO FEDERAL		
EQUIPAMENTOS DE PROTEÇÃO INDIVIDUAL (EPIs) *	Álcool etílico 500ml	1.572	
	Álcool etílico 100ml	6.720	
	Óculos proteção	1.100	
	Luva para procedimento não cirúrgico	458.900	
	Sapatilha	1.300	
	Máscara 3 camadas	236.000	
	Avental	24.425	
	Touca hospitalar	4.200	
Leitos-Covid	10 leitos (em processamento) no HRAN		
Testes RT PCT	17.956		
Testes rápidos	7.492 na 1ª distribuição	7.080 na 2ª distribuição	12.420 na 3ª distribuição

*/ Entregas realizadas em 23 e 24/03. Parte da pauta de distribuição de álcool etílico 500ml, luva, sapatilha e máscara 3 camadas foi entregue de 02 a 09/04.

ESTADO DF: REPASSES DE RECURSOS DO GOVERNO FEDERAL

DESCRIÇÃO		ESTADO	MUNICÍPIO	TOTAL
Apoio FPE	MP 938 (1ª parcela da recomposição)	R\$ 3,14 milhões		R\$ 3,14 milhões
Apoio FPM	MP 938 (1ª parcela da recomposição)		R\$ 815 mil	R\$ 815 mil
Fundo Nacional da Saúde (FNS)	Portaria nº 395	R\$ 6,44 milhões		R\$ 57,12 milhões
	Portaria nº 480 *	R\$ 9 milhões		
	Portaria nº 774	R\$ 41,66 milhões		

R\$ 61,08 milhões

*/ A distribuição do recurso no âmbito intraestadual ficou a cargo da Comissão Intergestores Bipartite (CIB).
valor mínimo = R\$ 2,00 per capita
valor máximo = R\$ 5,00 per capita

BOLETIM SEGOV

Articulação Federativa para o enfrentamento da situação de emergência decorrente do Coronavírus (Covid-19)



ESPÍRITO SANTO



**PRESIDÊNCIA DA REPÚBLICA
SECRETARIA DE GOVERNO
SECRETARIA ESPECIAL DE ASSUNTOS FEDERATIVOS**

24 de abril de 2020

ESTADO ES: ENTREGAS DO GOVERNO FEDERAL



Ações e Serviços Públicos de Saúde	Entregas do GOVERNO FEDERAL		
EQUIPAMENTOS DE PROTEÇÃO INDIVIDUAL (EPIs) *	Álcool etílico 500ml	1.308	
	Álcool etílico 100ml	1.728	
	Óculos proteção	1.340	
	Luva para procedimento não cirúrgico	450.048	
	Sapatilha	2.500	
	Máscara 3 camadas	252.500	
	Avental	22.135	
	Touca hospitalar	5.500	
Leitos-Covid	10 leitos (em processamento) no Hospital Estadual Dr. Jayme Santos Neto		
Testes RT PCT	18.240		
Testes rápidos	9.010 na 1ª distribuição	10.660 na 2ª distribuição	18.700 na 3ª distribuição
Respiradores	10		

*/ Entregas realizadas em 24, 26 e 27/03. Parte da pauta de distribuição de álcool etílico 500ml, luva, sapatilha e máscara 3 camadas foi entregue de 02 a 09/04.

ESTADO ES: REPASSES DE RECURSOS DO GOVERNO FEDERAL

DESCRIÇÃO		ESTADO	MUNICÍPIO	TOTAL
Apoio FPE	MP 938 (1ª parcela da recomposição)	R\$ 15,40 milhões		R\$ 15,40 milhões
Apoio FPM	MP 938 (1ª parcela da recomposição)		R\$ 9,54 milhões	R\$ 9,54 milhões
Fundo Nacional da Saúde (FNS)	Portaria nº 395	R\$ 8,27 milhões		R\$ 89,02 milhões
	Portaria nº 480 *	R\$ 11,67 milhões		
	Portaria nº 774	R\$ 45,57 milhões	R\$ 23,49 milhões	

R\$ 113,97 milhões

*/ A distribuição do recurso no âmbito intraestadual ficou a cargo da Comissão Intergestores Bipartite (CIB).
valor mínimo = R\$ 2,00 per capita
valor máximo = R\$ 5,00 per capita

ESTADO ES: REPASSES DE RECURSOS DO GOVERNO FEDERAL

MUNICÍPIO	Portaria MS 480 *	Portaria MS 774	Apoio FPM	TOTAL
AFONSO CLÁUDIO		329.966,13	117.365,45	447.331,58
ÁGUA DOCE DO NORTE		38.818,44	58.682,72	97.501,16
ÁGUIA BRANCA		33.260,15	44.012,03	77.272,18
ALEGRE		231.146,80	117.365,45	348.512,25
ALFREDO CHAVES		43.771,45	73.353,42	117.124,87
ALTO RIO NOVO		22.951,86	44.012,03	66.963,89
ANCHIETA		230.957,98	102.694,77	333.652,75
APIACÁ		26.094,03	44.012,03	70.106,06
ARACRUZ		964.533,95	220.060,23	1.184.594,18
ATILIO VIVACQUA		39.044,13	58.682,72	97.726,85
BAIXO GUANDU		54.376,81	117.365,45	171.742,26
BARRA DE SÃO FRANCISCO		240.556,61	146.706,83	387.263,44
BOA ESPERANÇA		57.419,09	73.353,42	130.772,51
BOM JESUS DO NORTE		28.834,22	58.682,72	87.516,94
BREJETUBA		56.874,45	58.682,72	115.557,17

*/ A distribuição do recurso no âmbito intraestadual ficou a cargo da Comissão Intergestores Bipartite (CIB).

ESTADO ES: REPASSES DE RECURSOS DO GOVERNO FEDERAL

MUNICÍPIO	Portaria MS 480 *	Portaria MS 774	Apoio FPM	TOTAL
CACHOEIRO DE ITAPEMIRIM		376.714,44	418.582,43	795.296,87
CARIACICA		1.047.659,95	418.582,43	1.466.242,38
CASTELO		281.627,17	132.036,13	413.663,30
COLATINA		4.160.031,56	249.401,58	4.409.433,14
CONCEIÇÃO DA BARRA		89.607,15	117.365,45	206.972,60
CONCEIÇÃO DO CASTELO		56.394,00	58.682,72	115.076,72
DIVINO DE SÃO LOURENÇO		13.742,29	44.012,03	57.754,32
DOMINGOS MARTINS		729.173,97	117.365,45	846.539,42
DORES DO RIO PRETO		22.589,73	44.012,03	66.601,76
ECOPORANGA		107.738,35	102.694,77	210.433,12
FUNDÃO		34.321,97	88.024,10	122.346,07
GOVERNADOR LINDENBERG		32.995,30	58.683,01	91.678,31
GUAÇUÍ		184.947,13	117.365,45	302.312,58

*/ A distribuição do recurso no âmbito intraestadual ficou a cargo da Comissão Intergestores Bipartite (CIB).

ESTADO ES: REPASSES DE RECURSOS DO GOVERNO FEDERAL

MUNICÍPIO	Portaria MS 480 *	Portaria MS 774	Apoio FPM	TOTAL
GUARAPARI		341.781,60	249.401,58	591.183,18
IBATIBA		107.009,98	102.694,77	209.704,75
IBIRAÇU		35.942,47	58.682,72	94.625,19
IBITIRAMA		48.444,91	44.012,03	92.456,94
ICONHA		70.048,81	73.353,42	143.402,23
IRUPI		36.490,65	58.682,72	95.173,37
ITAGUAÇU		52.298,10	73.353,42	125.651,52
ITAPEMIRIM		141.308,84	117.365,45	258.674,29
ITARANA		47.940,98	58.682,72	106.623,70
IÚNA		44.804,08	102.694,77	147.498,85
JAGUARÉ		101.628,49	102.694,77	204.323,26
JERÔNIMO MONTEIRO		32.644,71	58.682,72	91.327,43
JOÃO NEIVA		138.022,13	88.024,10	226.046,23
LARANJA DA TERRA		30.018,69	58.682,72	88.701,41
LINHARES		2.673.143,72	418.582,43	3.091.726,15
MANTENÓPOLIS		49.957,21	73.353,42	123.310,63
MARATAÍZES		122.610,74	132.036,13	254.646,87
MARECHAL FLORIANO		58.657,10	73.353,42	132.010,52

*/ A distribuição do recurso no âmbito intraestadual ficou a cargo da Comissão Intergestores Bipartite (CIB).

ESTADO ES: REPASSES DE RECURSOS DO GOVERNO FEDERAL

MUNICÍPIO	Portaria MS 480 *	Portaria MS 774	Apoio FPM	TOTAL
MARILÂNDIA		40.222,15	58.682,72	98.904,87
MIMOSO DO SUL		200.489,89	102.694,77	303.184,66
MONTANHA		97.525,57	88.024,10	185.549,67
MUCURICI		55.111,95	44.012,03	99.123,98
MUNIZ FREIRE		79.528,53	88.024,10	167.552,63
MUQUI		49.749,99	73.353,42	123.103,41
NOVA VENÉCIA		805.955,33	161.377,51	967.332,84
PANCAS		88.691,21	88.024,10	176.715,31
PEDRO CANÁRIO		140.007,36	102.694,77	242.702,13
PINHEIROS		108.092,61	102.694,77	210.787,38
PIÚMA		64.992,01	88.024,10	153.016,11
PONTO BELO		33.089,91	44.012,03	77.101,94
PRESIDENTE KENNEDY		53.172,03	58.682,72	111.854,75
RIO BANANAL		63.473,84	88.024,10	151.497,94
RIO NOVO DO SUL		31.647,32	58.682,72	90.330,04
SANTA LEOPOLDINA		19.021,05	58.682,72	77.703,77
SANTA MARIA DE JETIBÁ		325.819,57	132.036,13	457.855,70

*/ A distribuição do recurso no âmbito intraestadual ficou a cargo da Comissão Intergestores Bipartite (CIB).

ESTADO ES: REPASSES DE RECURSOS DO GOVERNO FEDERAL

MUNICÍPIO	Portaria MS 480 *	Portaria MS 774	Apoio FPM	TOTAL
SANTA TERESA		697.179,83	102.694,77	799.874,60
SÃO DOMINGOS DO NORTE		49.793,52	44.012,03	93.805,55
SÃO GABRIEL DA PALHA		136.246,72	132.036,13	268.282,85
SÃO JOSÉ DO CALÇADO		102.342,68	58.682,72	161.025,40
SÃO MATEUS		330.930,33	43.226,70	374.157,03
SÃO ROQUE DO CANAÃ		38.517,81	58.682,72	97.200,53
SERRA		2.487.980,05	418.582,43	2.906.562,48
SOORETAMA		42.532,12	102.694,77	145.226,89
VARGEM ALTA		131.998,01	88.024,10	220.022,11
VENDA NOVA DO IMIGRANTE		316.064,26	102.694,77	418.759,03
VIANA		255.849,67	190.718,87	446.568,54
VILA PAVÃO		16.323,21	44.012,03	60.335,24
VILA VALÉRIO		50.616,62	73.353,42	123.970,04
VILA VELHA		1.067.621,27	418.582,43	1.486.203,70
VITÓRIA		1.850.256,84	978.123,46	2.828.380,30

*/ A distribuição do recurso no âmbito intraestadual ficou a cargo da Comissão Intergestores Bipartite (CIB).

BOLETIM SEGOV

Articulação Federativa para o enfrentamento da situação de emergência decorrente do Coronavírus (Covid-19)



GOIÁS



**PRESIDÊNCIA DA REPÚBLICA
SECRETARIA DE GOVERNO
SECRETARIA ESPECIAL DE ASSUNTOS FEDERATIVOS**

24 de abril de 2020

ESTADO GO: ENTREGAS DO GOVERNO FEDERAL



Ações e Serviços Públicos de Saúde	Entregas do GOVERNO FEDERAL		
EQUIPAMENTOS DE PROTEÇÃO INDIVIDUAL (EPIs) *	Álcool etílico 500ml	1.932	
	Álcool etílico 100ml	3.072	
	Óculos proteção	2.180	
	Luva para procedimento não cirúrgico	722.596	
	Sapatilha	3.400	
	Máscara 3 camadas	452.500	
	Avental	36.128	
	Touca hospitalar	9.700	
Leitos-Covid	20 leitos (em processamento) no Hospital de Campanha		
Testes RT PCT	12.208		
Testes rápidos	13.717 na 1ª distribuição	16.880 na 2ª distribuição	29.620 na 3ª distribuição

*/ Entregas realizadas em 24 e 25/03. Parte da pauta de distribuição de álcool etílico 500ml, luva, sapatilha e máscara 3 camadas foi entregue de 02 a 09/04.

ESTADO GO: REPASSES DE RECURSOS DO GOVERNO FEDERAL

DESCRIÇÃO		ESTADO	MUNICÍPIO	TOTAL
Apoio FPE	MP 938 (1ª parcela da recomposição)	R\$ 12,46 milhões		R\$ 12,46 milhões
Apoio FPM	MP 938 (1ª parcela da recomposição)		R\$ 19,67 milhões	R\$ 19,67 milhões
Fundo Nacional da Saúde (FNS)	Portaria nº 395	R\$ 14.03 milhões		
	Portaria nº 480 *	R\$ 19,76 milhões		R\$ 152,82 milhões
	Portaria nº 774	R\$ 13,07 milhões	R\$ 105,95 milhões	

R\$ 184,97 milhões

*/ A distribuição do recurso no âmbito intraestadual ficou a cargo da Comissão Intergestores Bipartite (CIB).
valor mínimo = R\$ 2,00 per capita
valor máximo = R\$ 5,00 per capita

ESTADO GO: REPASSES DE RECURSOS DO GOVERNO FEDERAL

MUNICÍPIO	Portaria MS 480 *	Portaria MS 774	Apoio FPM	TOTAL
ABADIA DE GOIÁS		16.618,45	43.679,06	60.297,51
ABADIÂNIA		63.315,48	87.358,13	150.673,61
ACREÚNA		73.512,27	87.358,13	160.870,40
ADELÂNDIA		2.864,34	43.679,06	46.543,40
ÁGUA FRIA DE GOIÁS		14.203,82	43.679,06	57.882,88
ÁGUA LIMPA		2.352,42	43.679,06	46.031,48
ÁGUAS LINDAS DE GOIÁS		702.700,73	416.362,59	1.119.063,32
ALEXÂNIA		165.135,88	101.917,84	267.053,72
ALOÂNDIA		5.591,06	43.679,06	49.270,12
ALTO HORIZONTE		3.431,58	43.679,06	47.110,64
ALTO PARAÍSO DE GOIÁS		36.512,85	43.679,06	80.191,91
ALVORADA DO NORTE		54.307,94	43.679,06	97.987,00
AMARALINA		5.274,49	43.679,06	48.953,55
AMERICANO DO BRASIL		17.285,70	43.679,06	60.964,76
AMORINÓPOLIS		11.408,79	43.679,06	55.087,85

*/ A distribuição do recurso no âmbito intraestadual ficou a cargo da Comissão Intergestores Bipartite (CIB).

ESTADO GO: REPASSES DE RECURSOS DO GOVERNO FEDERAL

MUNICÍPIO	Portaria MS 480 *	Portaria MS 774	Apoio FPM	TOTAL
ANÁPOLIS		9.419.292,77	416.362,59	9.835.655,36
ANHANGUERA		25.227,90	43.679,06	68.906,96
ANICUNS		141.237,01	87.358,13	228.595,14
APARECIDA DE GOIÂNIA		15.302.963,87	416.362,59	15.719.326,46
APARECIDA DO RIO DOCE		3.772,54	43.679,06	47.451,60
APORÉ		15.182,98	43.679,06	58.862,04
ARAÇU		11.939,77	43.679,06	55.618,83
ARAGARÇAS		138.858,82	87.358,13	226.216,95
ARAGOIÂNIA		25.099,97	0,00	25.099,97
ARAGUAPAZ		21.535,44	43.679,06	65.214,50
ARENÓPOLIS		11.954,50	43.679,06	55.633,56
ARUANÃ		36.872,83	43.679,06	80.551,89
AURILÂNDIA		3.358,58	43.679,06	47.037,64
AVELINÓPOLIS		7.077,20	43.679,06	50.756,26
BALIZA		7.287,47	43.679,06	50.966,53
BARRO ALTO		26.746,17	58.238,75	84.984,92

*/ A distribuição do recurso no âmbito intraestadual ficou a cargo da Comissão Intergestores Bipartite (CIB).

ESTADO GO: REPASSES DE RECURSOS DO GOVERNO FEDERAL

MUNICÍPIO	Portaria MS 480 *	Portaria MS 774	Apoio FPM	TOTAL
BELA VISTA DE GOIÁS		213.858,00	101.917,84	315.775,84
BOM JARDIM DE GOIÁS		42.892,65	43.679,06	86.571,71
BOM JESUS DE GOIÁS		164.238,76	101.917,84	266.156,60
BONFINÓPOLIS		13.177,90	43.679,06	56.856,96
BONÓPOLIS		5.471,06	43.679,06	49.150,12
BRAZABRANTES		2.104,12	43.679,06	45.783,18
BRITÂNIA		33.782,00	43.679,06	77.461,06
BURITI ALEGRE		31.907,89	43.679,06	75.586,95
BURITI DE GOIÁS		20.842,34	43.679,06	64.521,40
BURITINÓPOLIS		8.387,42	43.679,06	52.066,48
CABECEIRAS		27.178,26	43.679,06	70.857,32
CACHOEIRA ALTA		32.665,78	58.238,75	90.904,53
CACHOEIRA DE GOIÁS		769,68	43.679,06	44.448,74
CACHOEIRA DOURADA		26.649,35	43.679,06	70.328,41
CAÇU		81.089,90	72.798,45	153.888,35
CAIAPÔNIA		83.959,83	87.358,13	171.317,96
CALDAS NOVAS		1.165.830,72	203.835,66	1.369.666,38

*/ A distribuição do recurso no âmbito intraestadual ficou a cargo da Comissão Intergestores Bipartite (CIB).

ESTADO GO: REPASSES DE RECURSOS DO GOVERNO FEDERAL

MUNICÍPIO	Portaria MS 480 *	Portaria MS 774	Apoio FPM	TOTAL
CALDAZINHA		415,39	43.679,06	44.094,45
CAMPESTRE DE GOIÁS		3.341,44	43.679,06	47.020,50
CAMPINAÇU		9.492,09	43.679,06	53.171,15
CAMPINORTE		29.774,14	58.238,75	88.012,89
CAMPO ALEGRE DE GOIÁS		17.912,15	43.679,06	61.591,21
CAMPO LIMPO DE GOIÁS		5.864,03	43.679,06	49.543,09
CAMPOS BELOS		205.954,18	87.358,13	293.312,31
CAMPOS VERDES		12.061,68	43.679,06	55.740,74
CARMO DO RIO VERDE		17.735,81	43.679,06	61.414,87
CASTELÂNDIA		15.031,16	43.679,06	58.710,22
CATALÃO		1.541.386,98	232.955,04	1.774.342,02
CATURAÍ		10.906,44	43.679,06	54.585,50
CAVALCANTE		31.268,02	43.679,06	74.947,08
CERES		1.628.195,65	87.358,13	1.715.553,78
CEZARINA		92.092,45	43.679,06	135.771,51
CHAPADÃO DO CÉU		33.797,34	43.679,06	77.476,40

*/ A distribuição do recurso no âmbito intraestadual ficou a cargo da Comissão Intergestores Bipartite (CIB).

ESTADO GO: REPASSES DE RECURSOS DO GOVERNO FEDERAL

MUNICÍPIO	Portaria MS 480 *	Portaria MS 774	Apoio FPM	TOTAL
CIDADE OCIDENTAL		292.421,90	0,00	292.421,90
COCALZINHO DE GOIÁS		101.249,26	87.358,13	188.607,39
COLINAS DO SUL		10.670,23	43.679,06	54.349,29
CÓRREGO DO OURO		7.990,95	43.679,06	51.670,01
CORUMBÁ DE GOIÁS		29.110,23	58.238,75	87.348,98
CORUMBAÍBA		43.291,28	43.679,06	86.970,34
CRISTALINA		444.838,87	160.156,59	604.995,46
CRISTIANÓPOLIS		4.136,42	43.679,06	47.815,48
CRIXÁS		131.703,11	72.798,45	204.501,56
CROMÍNIA		7.454,85	43.679,06	51.133,91
CUMARI		7.996,42	43.679,06	51.675,48
DAMIANÓPOLIS		13.532,07	43.679,06	57.211,13
DAMOLÂNDIA		11.753,78	43.679,06	55.432,84
DAVINÓPOLIS		1.482,18	43.679,06	45.161,24
DIORAMA		6.052,32	43.679,06	49.731,38
DIVINÓPOLIS DE GOIÁS		13.303,63	43.679,06	56.982,69

*/ A distribuição do recurso no âmbito intraestadual ficou a cargo da Comissão Intergestores Bipartite (CIB).

ESTADO GO: REPASSES DE RECURSOS DO GOVERNO FEDERAL

MUNICÍPIO	Portaria MS 480 *	Portaria MS 774	Apoio FPM	TOTAL
DOVERLÂNDIA		40.881,29	43.679,06	84.560,35
EDEALINA		4.297,33	43.679,06	47.976,39
EDÉIA		38.163,03	58.238,75	96.401,78
ESTRELA DO NORTE		7.422,83	43.679,06	51.101,89
FAINA		17.321,15	43.679,06	61.000,21
FAZENDA NOVA		29.575,49	43.679,06	73.254,55
FIRMINÓPOLIS		42.635,90	58.238,75	100.874,65
FLORES DE GOIÁS		60.174,19	72.798,45	132.972,64
FORMOSA		1.059.383,02	247.514,73	1.306.897,75
FORMOSO		15.633,87	43.679,06	59.312,93
GAMELEIRA DE GOIÁS		5.326,98	43.679,06	49.006,04
GOIANÁPOLIS		56.463,92	58.238,75	114.702,67
GOIANDIRA		54.303,28	43.679,06	97.982,34
GOIANÉSIA		818.380,05	174.716,27	993.096,32
GOIÂNIA		46.399.864,52	1.711.716,09	48.111.580,61
GOIANIRA		204.758,67	0,00	204.758,67
GOIÁS		635.509,75	101.917,84	737.427,59
GOIATUBA		224.432,27	116.477,52	340.909,79

*/ A distribuição do recurso no âmbito intraestadual ficou a cargo da Comissão Intergestores Bipartite (CIB).

ESTADO GO: REPASSES DE RECURSOS DO GOVERNO FEDERAL

MUNICÍPIO	Portaria MS 480 *	Portaria MS 774	Apoio FPM	TOTAL
GOUVELÂNDIA		12.429,48	43.679,06	56.108,54
GUAPÓ		76.662,69	72.798,45	149.461,14
GUARAÍTA		2.795,84	43.679,06	46.474,90
GUARANI DE GOIÁS		10.945,27	43.679,06	54.624,33
GUARINOS		1.475,60	43.679,06	45.154,66
HEITORAÍ		13.406,55	43.679,06	57.085,61
HIDROLÂNDIA		60.208,97	87.358,13	147.567,10
HIDROLINA		28.296,19	43.679,06	71.975,25
IACIARA		57.739,29	72.798,45	130.537,74
INACIOLÂNDIA		12.652,18	43.679,06	56.331,24
INDIARA		124.621,19	72.798,45	197.419,64
INHUMAS		607.633,22	160.156,59	767.789,81
IPAMERI		283.645,23	101.917,84	385.563,07
IPIRANGA DE GOIÁS		948,27	43.679,06	44.627,33
IPORÁ		421.538,86	116.477,52	538.016,38
ISRAELÂNDIA		3.664,59	43.679,06	47.343,65
ITABERAÍ		167.049,36	131.037,19	298.086,55
ITAGUARI		6.490,70	43.679,06	50.169,76

*/ A distribuição do recurso no âmbito intraestadual ficou a cargo da Comissão Intergestores Bipartite (CIB).

ESTADO GO: REPASSES DE RECURSOS DO GOVERNO FEDERAL

MUNICÍPIO	Portaria MS 480 *	Portaria MS 774	Apoio FPM	TOTAL
ITAGUARU		26.221,45	43.679,06	69.900,51
ITAJÁ		16.675,95	43.679,06	60.355,01
ITAPACI		168.422,25	87.358,13	255.780,38
ITAPIRAPUÃ		60.289,77	43.679,06	103.968,83
ITAPURANGA		204.352,00	101.917,84	306.269,84
ITARUMÃ		28.296,73	43.679,06	71.975,79
ITAUÇU		38.318,63	43.679,06	81.997,69
ITUMBIARA		1.075.482,24	232.955,04	1.308.437,28
IVOLÂNDIA		11.099,37	43.679,06	54.778,43
JANDAIA		18.649,40	43.679,06	62.328,46
JARAGUÁ		264.985,00	145.596,92	410.581,92
JATAÍ		1.514.702,19	218.395,35	1.733.097,54
JAUPACI		6.537,41	43.679,06	50.216,47
JESÚPOLIS		1.800,50	43.679,06	45.479,56
JOVIÂNIA		15.702,61	43.679,06	59.381,67
JUSSARA		91.955,74	87.358,13	179.313,87
LAGOA SANTA		1.835,32	43.681,28	45.516,60

*/ A distribuição do recurso no âmbito intraestadual ficou a cargo da Comissão Intergestores Bipartite (CIB).

ESTADO GO: REPASSES DE RECURSOS DO GOVERNO FEDERAL

MUNICÍPIO	Portaria MS 480 *	Portaria MS 774	Apoio FPM	TOTAL
LEOPOLDO DE BULHÕES		20.047,27	43.679,06	63.726,33
LUZIÂNIA		1.489.291,80	416.362,59	1.905.654,39
MAIRIPOTABA		7.092,27	43.679,06	50.771,33
MAMBAÍ		25.841,17	43.679,06	69.520,23
MARA ROSA		52.763,94	58.238,75	111.002,69
MARZAGÃO		7.480,20	43.679,06	51.159,26
MATRINCHÃ		10.134,24	43.679,06	53.813,30
MAURILÂNDIA		61.176,55	72.798,45	133.975,00
MIMOSO DE GOIÁS		1.487,21	43.679,06	45.166,27
MINAÇU		208.401,11	116.477,52	324.878,63
MINEIROS		681.959,65	174.716,27	856.675,92
MOIPORÁ		2.444,12	43.679,06	46.123,18
MONTE ALEGRE DE GOIÁS		12.733,28	43.679,06	56.412,34
MONTES CLAROS DE GOIÁS		35.328,04	43.679,06	79.007,10
MONTIVIDIU		47.091,84	58.238,75	105.330,59

*/ A distribuição do recurso no âmbito intraestadual ficou a cargo da Comissão Intergestores Bipartite (CIB).

ESTADO GO: REPASSES DE RECURSOS DO GOVERNO FEDERAL

MUNICÍPIO	Portaria MS 480 *	Portaria MS 774	Apoio FPM	TOTAL
MONTIVÍDIU DO NORTE		9.894,25	43.679,06	53.573,31
MORRINHOS		382.042,89	145.596,92	527.639,81
MORRO AGUDO DE GOIÁS		5.937,49	43.679,06	49.616,55
MOSSÂMEDES		18.148,21	43.679,06	61.827,27
MOZARLÂNDIA		39.503,52	72.798,45	112.301,97
MUNDO NOVO		30.441,21	43.679,06	74.120,27
MUTUNÓPOLIS		11.901,41	43.679,06	55.580,47
NAZÁRIO		10.766,38	43.679,06	54.445,44
NERÓPOLIS		1.377.204,61	101.917,84	1.479.122,45
NIQUELÂNDIA		207.143,04	145.596,92	352.739,96
NOVA AMÉRICA		1.506,13	43.679,06	45.185,19
NOVA AURORA		3.907,62	43.679,06	47.586,68
NOVA CRIXÁS		41.959,94	58.238,75	100.198,69
NOVA GLÓRIA		8.892,76	43.679,06	52.571,82
NOVA IGUAÇU DE GOIÁS		1.470,36	43.679,06	45.149,42

*/ A distribuição do recurso no âmbito intraestadual ficou a cargo da Comissão Intergestores Bipartite (CIB).

ESTADO GO: REPASSES DE RECURSOS DO GOVERNO FEDERAL

MUNICÍPIO	Portaria MS 480 *	Portaria MS 774	Apoio FPM	TOTAL
NOVA ROMA		7.797,71	43.679,06	51.476,77
NOVA VENEZA		12.331,34	43.679,06	56.010,40
NOVO BRASIL		9.498,37	43.679,06	53.177,43
NOVO GAMA		225.463,27	35.127,03	260.590,30
NOVO PLANALTO		6.212,17	43.679,06	49.891,23
ORIZONA		58.528,73	72.798,45	131.327,18
OURO VERDE DE GOIÁS		6.026,95	43.679,06	49.706,01
OUVIDOR		15.713,93	43.679,06	59.392,99
PADRE BERNARDO		193.910,51	116.477,52	310.388,03
PALESTINA DE GOIÁS		15.349,08	43.679,06	59.028,14
PALMEIRAS DE GOIÁS		126.720,27	101.917,84	228.638,11
PALMELO		93.931,24	43.679,06	137.610,30
PALMINÓPOLIS		10.847,59	43.679,06	54.526,65
PANAMÁ		5.789,78	43.679,06	49.468,84
PARANAIGUARA		24.045,68	43.679,06	67.724,74
PARAÚNA		36.754,02	58.238,75	94.992,77
PEROLÂNDIA		40.816,38	43.679,06	84.495,44

*/ A distribuição do recurso no âmbito intraestadual ficou a cargo da Comissão Intergestores Bipartite (CIB).

ESTADO GO: REPASSES DE RECURSOS DO GOVERNO FEDERAL

MUNICÍPIO	Portaria MS 480 *	Portaria MS 774	Apoio FPM	TOTAL
PETROLINA DE GOIÁS		47.716,36	58.238,75	105.955,11
PILAR DE GOIÁS		1.101,47	43.679,06	44.780,53
PIRACANJUBA		179.035,60	101.917,84	280.953,44
PIRANHAS		45.629,94	58.238,75	103.868,69
PIRENÓPOLIS		345.705,55	101.917,84	447.623,39
PIRES DO RIO		209.937,13	116.477,52	326.414,65
PLANALTINA		471.609,97	203.835,66	675.445,63
PONTALINA		117.814,64	87.358,13	205.172,77
PORANGATU		695.897,26	145.596,92	841.494,18
PORTEIRÃO		8.058,84	43.679,06	51.737,90
PORTELÂNDIA		13.803,87	43.679,06	57.482,93
POSSE		193.460,20	116.477,52	309.937,72
PROFESSOR JAMIL		1.909,62	43.679,06	45.588,68
QUIRINÓPOLIS		276.303,09	145.596,92	421.900,01
RIALMA		62.070,42	58.238,75	120.309,17
RIANÁPOLIS		4.562,83	43.679,06	48.241,89
RIO QUENTE		26.301,86	43.679,06	69.980,92
RIO VERDE		2.802.432,58	416.362,59	3.218.795,17

*/ A distribuição do recurso no âmbito intraestadual ficou a cargo da Comissão Intergestores Bipartite (CIB).

ESTADO GO: REPASSES DE RECURSOS DO GOVERNO FEDERAL

MUNICÍPIO	Portaria MS 480 *	Portaria MS 774	Apoio FPM	TOTAL
RUBIATABA		183.624,13	87.358,13	270.982,26
SANCLERLÂNDIA		41.991,90	43.679,06	85.670,96
SANTA BÁRBARA DE GOIÁS		7.509,94	43.679,06	51.189,00
SANTA CRUZ DE GOIÁS		13.062,27	43.679,06	56.741,33
SANTA FÉ DE GOIÁS		10.872,42	43.679,06	54.551,48
SANTA HELENA DE GOIÁS		514.175,34	131.037,19	645.212,53
SANTA ISABEL		53.573,98	43.679,06	97.253,04
SANTA RITA DO ARAGUAIA		6.610,88	43.679,06	50.289,94
SANTA RITA DO NOVO DESTINO		2.708,78	43.679,06	46.387,84
SANTA ROSA DE GOIÁS		6.495,71	43.679,06	50.174,77
SANTA TEREZA DE GOIÁS		13.898,85	43.679,06	57.577,91
SANTA TEREZINHA DE GOIÁS		29.289,23	43.679,06	72.968,29

*/ A distribuição do recurso no âmbito intraestadual ficou a cargo da Comissão Intergestores Bipartite (CIB).

ESTADO GO: REPASSES DE RECURSOS DO GOVERNO FEDERAL

MUNICÍPIO	Portaria MS 480 *	Portaria MS 774	Apoio FPM	TOTAL
SANTO ANTÔNIO DA BARRA		2.546,72	43.679,06	46.225,78
SANTO ANTÔNIO DE GOIÁS		7.488,36	43.679,06	51.167,42
SANTO ANTÔNIO DO DESCOBERTO		277.038,34	189.275,98	466.314,32
SÃO DOMINGOS		26.627,20	58.238,75	84.865,95
SÃO FRANCISCO DE GOIÁS		7.334,65	43.679,06	51.013,71
SÃO JOÃO DA PARAÚNA		2.189,26	43.679,06	45.868,32
SÃO JOÃO D'ALIANÇA		68.462,37	0,00	68.462,37
SÃO LUÍS DE MONTES BELOS		413.209,63	116.477,52	529.687,15
SÃO LUÍZ DO NORTE		3.985,97	43.679,06	47.665,03
SÃO MIGUEL DO ARAGUAIA		249.872,66	87.358,13	337.230,79

*/ A distribuição do recurso no âmbito intraestadual ficou a cargo da Comissão Intergestores Bipartite (CIB).

ESTADO GO: REPASSES DE RECURSOS DO GOVERNO FEDERAL

MUNICÍPIO	Portaria MS 480 *	Portaria MS 774	Apoio FPM	TOTAL
SÃO MIGUEL DO PASSA QUATRO		9.308,41	43.679,06	52.987,47
SÃO PATRÍCIO		880,64	43.679,06	44.559,70
SÃO SIMÃO		164.080,13	87.358,13	251.438,26
SENADOR CANEDO		1.704.648,66	232.955,04	1.937.603,70
SERRANÓPOLIS		14.660,08	43.679,06	58.339,14
SILVÂNIA		110.093,26	87.358,13	197.451,39
SIMOLÂNDIA		29.380,21	43.679,06	73.059,27
SÍTIO D'ABADIA		7.325,30	43.679,06	51.004,36
TAQUARAL DE GOIÁS		9.075,36	43.679,06	52.754,42
TERESINA DE GOIÁS		5.356,47	43.679,06	49.035,53
TEREZÓPOLIS DE GOIÁS		10.708,41	43.679,06	54.387,47
TRÊS RANCHOS		31.658,46	43.679,06	75.337,52
TRINDADE		986.604,89	247.514,73	1.234.119,62
TROMBAS		7.502,52	43.679,06	51.181,58
TURVÂNIA		14.570,55	43.679,06	58.249,61
TURVELÂNDIA		15.646,54	43.679,06	59.325,60

*/ A distribuição do recurso no âmbito intraestadual ficou a cargo da Comissão Intergestores Bipartite (CIB).

ESTADO GO: REPASSES DE RECURSOS DO GOVERNO FEDERAL


MUNICÍPIO	Portaria MS 480 *	Portaria MS 774	Apoio FPM	TOTAL
UIRAPURU		3.228,52	43.679,06	46.907,58
URUAÇU		345.180,60	131.037,19	476.217,79
URUANA		67.532,02	72.798,45	140.330,47
URUTAÍ		3.818,18	43.679,06	47.497,24
VALPARAÍSO DE GOIÁS		852.289,96	416.362,59	1.268.652,55
VARJÃO		2.892,01	43.679,06	46.571,07
VIANÓPOLIS		64.655,18	72.798,45	137.453,63
VICENTINÓPOLIS		41.338,92	43.679,06	85.017,98
VILA BOA		28.996,46	43.679,06	72.675,52
VILA PROPÍCIO		7.022,53	43.679,06	50.701,59

*/ A distribuição do recurso no âmbito intraestadual ficou a cargo da Comissão Intergestores Bipartite (CIB).

BOLETIM SEGOV
**Articulação Federativa para o enfrentamento da
situação de emergência decorrente do Coronavírus
(Covid-19)**



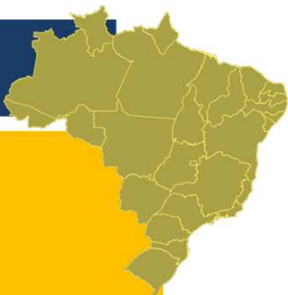
MARANHÃO



PRESIDÊNCIA DA REPÚBLICA
SECRETARIA DE GOVERNO
SECRETARIA ESPECIAL DE ASSUNTOS FEDERATIVOS

24 de abril de 2020

ESTADO MA: ENTREGAS DO GOVERNO FEDERAL



Ações e Serviços Públicos de Saúde	Entregas do GOVERNO FEDERAL		
EQUIPAMENTOS DE PROTEÇÃO INDIVIDUAL (EPis) *	Álcool etílico 500ml	1.884	
	Álcool etílico 100ml	3.168	
	Óculos proteção	2.230	
	Luva para procedimento não cirúrgico	744.096	
	Sapatilha	3.400	
	Máscara 3 camadas	455.000	
	Avental	37.072	
	Touca hospitalar	9.800	
Leitos-Covid	20 leitos (previsão de instalação) no Hospital de Clínicas Integradas		
Testes RT PCT	4.680		
Testes rápidos	14.381 na 1ª distribuição	16.460 na 2ª distribuição	28.860 na 3ª distribuição

*/ Entregas realizadas em 24, 25 e 27/03. Parte da pauta de distribuição de álcool etílico 500ml, luva, sapatilha e máscara 3 camadas foi entregue de 02 a 09/04.

ESTADO MA: REPASSES DE RECURSOS DO GOVERNO FEDERAL

R\$ 184,16
milhões

DESCRIÇÃO		ESTADO	MUNICÍPIO	TOTAL
Apoio FPE	MP 938 (1ª parcela da recomposição)	R\$ 31,10 milhões		R\$ 31,10 milhões
Apoio FPM	MP 938 (1ª parcela da recomposição)		R\$21,97 milhões	R\$ 21,97 milhões
Fundo Nacional da Saúde (FNS)	Portaria nº 395	R\$ 14,24 milhões		R\$ 131,08 milhões
	Portaria nº 480 *	R\$ 20,17 milhões		
	Portaria nº 774	R\$ 27,75 milhões	R\$ 68,90 milhões	

*/ A distribuição do recurso no âmbito intraestadual ficou a cargo da Comissão Intergestores Bipartite (CIB).
valor mínimo = R\$ 2,00 per capita
valor máximo = R\$ 5,00 per capita

ESTADO MA: REPASSES DE RECURSOS DO GOVERNO FEDERAL

MUNICÍPIO	Portaria MS 480 *	Portaria MS 774	Apoio FPM	TOTAL
AÇAILÂNDIA		1.086.555,06	208.334,74	1.294.889,80
AFONSO CUNHA		20.928,09	39.062,76	59.990,85
ÁGUA DOCE DO MARANHÃO		9.173,67	52.083,69	61.257,36
ALCÂNTARA		53.598,24	78.125,52	131.723,76
ALDEIAS ALTAS		359.502,29	91.146,43	450.648,72
ALTAMIRA DO MARANHÃO		1.702,37	39.062,76	40.765,13
ALTO ALEGRE DO MARANHÃO		23.608,17	91.146,43	114.754,60
ALTO ALEGRE DO PINDARÉ		122.797,53	104.167,35	226.964,88
ALTO PARNAÍBA		18.552,48	52.083,69	70.636,17
AMAPÁ DO MARANHÃO		880,07	39.062,76	39.942,83
AMARANTE DO MARANHÃO		392.562,78	117.188,28	509.751,06
ANAJATUBA		81.811,40	91.146,43	172.957,83

*/ A distribuição do recurso no âmbito intraestadual ficou a cargo da Comissão Intergestores Bipartite (CIB).

ESTADO MA: REPASSES DE RECURSOS DO GOVERNO FEDERAL

MUNICÍPIO	Portaria MS 480 *	Portaria MS 774	Apoio FPM	TOTAL
ANAPURUS		28.479,25	65.104,61	93.583,86
APICUM-AÇU		27.361,04	78.125,52	105.486,56
ARAGUANÃ		2.064,10	65.104,61	67.168,71
ARAIOSES		8.906,04	130.209,21	139.115,25
ARAME		107.173,76	104.167,35	211.341,11
ARARI		88.784,53	91.146,43	179.930,96
AXIXÁ		43.852,73	52.083,69	95.936,42
BACABAL		1.902.621,60	208.334,74	2.110.956,34
BACABEIRA		33.107,23	78.125,52	111.232,75
BACURI		40.202,97	78.125,52	118.328,49
BACURITUBA		782,92	39.062,76	39.845,68
BALSAS		1.122.778,40	195.313,81	1.318.092,21
BARÃO DE GRAJAÚ		35.984,39	78.125,52	114.109,91
BARRA DO CORDA		907.947,94	182.292,89	1.090.240,83
BARREIRINHAS		171.438,33	156.251,05	327.689,38
BELA VISTA DO MARANHÃO		1.667,68	52.083,69	53.751,37
BELÁGUA		2.391,27	39.062,76	41.454,03

*/ A distribuição do recurso no âmbito intraestadual ficou a cargo da Comissão Intergestores Bipartite (CIB).

ESTADO MA: REPASSES DE RECURSOS DO GOVERNO FEDERAL

MUNICÍPIO	Portaria MS 480 *	Portaria MS 774	Apoio FPM	TOTAL
BENEDITO LEITE		7.538,64	39.062,76	46.601,40
BEQUIMÃO		32.804,68	78.125,52	110.930,20
BERNARDO DO MEARIM		2.468,46	39.062,76	41.531,22
BOA VISTA DO GURUPI		1.115,15	39.062,76	40.177,91
BOM JARDIM		126.529,03	117.188,28	243.717,31
BOM JESUS DAS SELVAS		69.216,83	104.167,35	173.384,18
BOM LUGAR		5.467,39	65.104,61	70.572,00
BREJO		95.922,94	104.167,35	200.090,29
BREJO DE AREIA		9.982,95	39.062,76	49.045,71
BURITI		35.755,63	91.146,43	126.902,06
BURITI BRAVO		83.100,70	91.146,43	174.247,13
BURITICUPU		883.065,99	169.271,98	1.052.337,97
BURITIRANA		221.519,62	65.104,61	286.624,23
CACHOEIRA GRANDE		6.712,78	39.062,76	45.775,54
CAJAPIÓ		14.489,62	52.083,69	66.573,31
CAJARI		17.086,59	78.125,52	95.212,11

*/ A distribuição do recurso no âmbito intraestadual ficou a cargo da Comissão Intergestores Bipartite (CIB).

ESTADO MA: REPASSES DE RECURSOS DO GOVERNO FEDERAL

MUNICÍPIO	Portaria MS 480 *	Portaria MS 774	Apoio FPM	TOTAL
CAMPESTRE DO MARANHÃO		201.763,23	65.104,61	266.867,84
CÂNDIDO MENDES		21.881,79	78.125,52	100.007,31
CANTANHEDE		74.028,30	78.125,52	152.153,82
CAPINZAL DO NORTE		59.972,07	52.083,69	112.055,76
CAROLINA		94.320,44	91.146,43	185.466,87
CARUTAPERA		47.732,81	0,00	47.732,81
CAXIAS		4.292.551,86	521.186,70	4.813.738,56
CEDRAL		32.005,03	52.083,69	84.088,72
CENTRAL DO MARANHÃO		11.400,43	39.062,76	50.463,19
CENTRO DO GUILHERME		27.581,92	52.083,69	79.665,61
CENTRO NOVO DO MARANHÃO		6.197,13	78.125,52	84.322,65
CHAPADINHA		1.054.959,31	169.271,98	1.224.231,29
CIDELÂNDIA		49.558,85	65.104,61	114.663,46
CODÓ		1.160.551,95	221.355,67	1.381.907,62

*/ A distribuição do recurso no âmbito intraestadual ficou a cargo da Comissão Intergestores Bipartite (CIB).

ESTADO MA: REPASSES DE RECURSOS DO GOVERNO FEDERAL

MUNICÍPIO	Portaria MS 480 *	Portaria MS 774	Apoio FPM	TOTAL
COELHO NETO		784.787,41	130.209,21	914.996,62
COLINAS		649.530,02	117.188,28	766.718,30
CONCEIÇÃO DO LAGO-AÇU		3.333,80	65.104,61	68.438,41
COROATÁ		909.227,44	156.251,05	1.065.478,49
CURURUPU		113.263,14	104.167,35	217.430,49
DAVINÓPOLIS		213.026,90	52.083,69	265.110,59
DOM PEDRO		171.090,15	78.125,52	249.215,67
DUQUE BACELAR		188.779,80	52.083,69	240.863,49
ESPERANTINÓPOLIS		161.265,62	78.125,52	239.391,14
ESTREITO		131.710,02	117.188,28	248.898,30
FEIRA NOVA DO MARANHÃO		16.537,19	39.062,76	55.599,95
FERNANDO FALCÃO		9.847,45	52.083,69	61.931,14
FORMOSA DA SERRA NEGRA		93.611,02	78.125,52	171.736,54
FORTALEZA DOS NOGUEIRAS		32.987,83	52.083,69	85.071,52

*/ A distribuição do recurso no âmbito intraestadual ficou a cargo da Comissão Intergestores Bipartite (CIB).

ESTADO MA: REPASSES DE RECURSOS DO GOVERNO FEDERAL

MUNICÍPIO	Portaria MS 480 *	Portaria MS 774	Apoio FPM	TOTAL
FORTUNA		28.509,84	65.104,61	93.614,45
GODOFREDO VIANA		3.356,40	52.083,69	55.440,09
GONÇALVES DIAS		56.701,30	78.125,52	134.826,82
GOVERNADOR ARCHER		27.351,73	52.083,69	79.435,42
GOVERNADOR EDISON LOBÃO		14.273,08	78.125,52	92.398,60
GOVERNADOR EUGÊNIO BARROS		43.522,23	65.104,61	108.626,84
GOVERNADOR LUIZ ROCHA		17.862,61	39.062,76	56.925,37
GOVERNADOR NEWTON BELLO		87.510,64	238.099,01	325.609,65
GOVERNADOR NUNES FREIRE		443.757,74	91.146,43	534.904,17
GRAÇA ARANHA		20.268,54	39.062,76	59.331,30
GRAJAÚ		793.641,89	156.251,05	949.892,94
GUIMARÃES		57.889,77	52.083,69	109.973,46

*/ A distribuição do recurso no âmbito intraestadual ficou a cargo da Comissão Intergestores Bipartite (CIB).

ESTADO MA: REPASSES DE RECURSOS DO GOVERNO FEDERAL

MUNICÍPIO	Portaria MS 480 *	Portaria MS 774	Apoio FPM	TOTAL
HUMBERTO DE CAMPOS		53.858,98	91.146,43	145.005,41
ICATU		77.117,13	91.146,43	168.263,56
IGARAPÉ DO MEIO		9.340,43	65.104,61	74.445,04
IGARAPÉ GRANDE		32.115,44	52.083,69	84.199,13
IMPERATRIZ		5.995.257,90	521.186,70	6.516.444,60
ITAIPAVA DO GRAJAÚ		45.097,01	65.104,61	110.201,62
ITAPECURU MIRIM		300.885,24	156.251,05	457.136,29
ITINGA DO MARANHÃO		96.811,16	91.146,43	187.957,59
JATOBÁ		6.426,92	52.083,69	58.510,61
JENIPAPO DOS VIEIRAS		28.058,98	65.104,61	93.163,59
JOÃO LISBOA		152.484,11	78.125,52	230.609,63
JOSELÂNDIA		38.441,63	65.104,61	103.546,24
JUNCO DO MARANHÃO		3.124,42	39.062,76	42.187,18
LAGO DA PEDRA		360.671,79	130.209,21	490.881,00
LAGO DO JUNCO		31.647,32	52.083,69	83.731,01

*/ A distribuição do recurso no âmbito intraestadual ficou a cargo da Comissão Intergestores Bipartite (CIB).

ESTADO MA: REPASSES DE RECURSOS DO GOVERNO FEDERAL

MUNICÍPIO	Portaria MS 480 *	Portaria MS 774	Apoio FPM	TOTAL
LAGO DOS RODRIGUES		1.260,09	39.062,76	40.322,85
LAGO VERDE		206.539,88	65.104,61	271.644,49
LAGOA DO MATO		2.713,20	52.083,69	54.796,89
LAGOA GRANDE DO MARANHÃO		8.279,90	52.083,69	60.363,59
LAJEADO NOVO		93.194,93	39.062,76	132.257,69
LIMA CAMPOS		70.976,83	52.083,69	123.060,52
LORETO		31.885,96	52.083,69	83.969,65
LUÍS DOMINGUES		1.504,16	39.062,76	40.566,92
MAGALHÃES DE ALMEIDA		33.519,71	78.125,52	111.645,23
MARACAÇUMÉ		25.130,87	78.125,52	103.256,39
MARAJÁ DO SENA		1.140,00	39.062,76	40.202,76
MARANHÃOZINHO		19.017,79	65.104,61	84.122,40
MATA ROMA		80.179,69	65.104,61	145.284,30
MATINHA		87.310,44	78.125,52	165.435,96
MATÕES		73.180,52	104.167,35	177.347,87
MATÕES DO NORTE		17.975,06	65.104,61	83.079,67

*/ A distribuição do recurso no âmbito intraestadual ficou a cargo da Comissão Intergestores Bipartite (CIB).

ESTADO MA: REPASSES DE RECURSOS DO GOVERNO FEDERAL

MUNICÍPIO	Portaria MS 480 *	Portaria MS 774	Apoio FPM	TOTAL
MILAGRES DO MARANHÃO		23.377,56	39.062,76	62.440,32
MIRADOR		87.375,84	78.125,52	165.501,36
MIRANDA DO NORTE		81.165,56	91.146,43	172.311,99
MIRINZAL		44.077,36	65.104,61	109.181,97
MONÇÃO		48.712,44	104.167,35	152.879,79
MONTES ALTOS		1.259,83	39.062,76	40.322,59
MORROS		30.011,22	78.125,52	108.136,74
NINA RODRIGUES		31.190,21	65.104,61	96.294,82
NOVA COLINAS		83.808,67	39.062,76	122.871,43
NOVA IORQUE		1.422,88	39.062,76	40.485,64
NOVA OLINDA DO MARANHÃO		24.180,37	78.125,52	102.305,89
OLHO D'ÁGUA DAS CUNHÃS		50.771,47	78.125,52	128.896,99
OLINDA NOVA DO MARANHÃO		64.136,49	65.104,61	129.241,10
PAÇO DO LUMIAR		326.456,45	521.186,70	847.643,15

*/ A distribuição do recurso no âmbito intraestadual ficou a cargo da Comissão Intergestores Bipartite (CIB).

ESTADO MA: REPASSES DE RECURSOS DO GOVERNO FEDERAL

MUNICÍPIO	Portaria MS 480 *	Portaria MS 774	Apoio FPM	TOTAL
PALMEIRÂNDIA		81.306,24	78.125,52	159.431,76
PARAIBANO		58.674,42	78.125,52	136.799,94
PARNARAMA		220.565,98	104.167,35	324.733,33
PASSAGEM FRANCA		143.218,78	78.125,52	221.344,30
PASTOS BONOS		100.950,89	78.125,52	179.076,41
PAULINO NEVES		207.373,70	65.104,61	272.478,31
PAULO RAMOS		64.850,87	78.125,52	142.976,39
PEDREIRAS		531.826,68	117.188,28	649.014,96
PEDRO DO ROSÁRIO		48.947,39	91.146,43	140.093,82
PENALVA		80.637,33	117.188,28	197.825,61
PERI MIRIM		18.973,29	65.104,61	84.077,90
PERITORÓ		41.269,82	78.125,52	119.395,34
PINDARÉ-MIRIM		80.336,89	104.167,35	184.504,24
PINHEIRO		985.257,15	182.292,89	1.167.550,04
PIO XII		111.426,68	78.125,52	189.552,20
PIRAPEMAS		45.606,99	78.125,52	123.732,51
POÇÃO DE PEDRAS		162.528,49	78.125,52	240.654,01
PORTO FRANCO		885.969,12	0,00	885.969,12

*/ A distribuição do recurso no âmbito intraestadual ficou a cargo da Comissão Intergestores Bipartite (CIB).

ESTADO MA: REPASSES DE RECURSOS DO GOVERNO FEDERAL

MUNICÍPIO	Portaria MS 480 *	Portaria MS 774	Apoio FPM	TOTAL
PORTO RICO DO MARANHÃO		1.099,52	39.062,76	40.162,28
PRESIDENTE DUTRA		623.397,13	130.209,21	753.606,34
PRESIDENTE JUSCELINO		33.128,04	52.083,69	85.211,73
PRESIDENTE MÉDICI		7.901,17	39.062,76	46.963,93
PRESIDENTE SARNEY		10.142,22	78.125,52	88.267,74
PRESIDENTE VARGAS		22.334,73	52.083,69	74.418,42
PRIMEIRA CRUZ		33.617,44	65.104,61	98.722,05
RAPOSA		100.238,85	104.167,35	204.406,20
RIACHÃO		100.448,22	78.125,52	178.573,74
RIBAMAR FIQUENE		112.350,48	39.062,76	151.413,24
ROSÁRIO		109.655,93	117.188,28	226.844,21
SAMBAÍBA		15.292,47	39.062,76	54.355,23
SANTA FILOMENA DO MARANHÃO		17.602,71	39.062,76	56.665,47
SANTA HELENA		146.520,41	117.188,28	263.708,69
SANTA INÊS		1.230.414,64	182.292,89	1.412.707,53

*/ A distribuição do recurso no âmbito intraestadual ficou a cargo da Comissão Intergestores Bipartite (CIB).

ESTADO MA: REPASSES DE RECURSOS DO GOVERNO FEDERAL

MUNICÍPIO	Portaria MS 480 *	Portaria MS 774	Apoio FPM	TOTAL
SANTA LUZIA		486.464,40	169.271,98	655.736,38
SANTA LUZIA DO PARUÁ		76.540,35	91.146,43	167.686,78
SANTA QUITÉRIA DO MARANHÃO		82.867,96	91.146,43	174.014,39
SANTA RITA		95.747,59	117.188,28	212.935,87
SANTANA DO MARANHÃO		24.578,18	52.083,69	76.661,87
SANTO AMARO DO MARANHÃO		31.156,55	65.104,61	96.261,16
SANTO ANTÔNIO DOS LOPES		68.520,41	65.104,61	133.625,02
SÃO BENEDITO DO RIO PRETO		33.134,84	78.125,52	111.260,36
SÃO BENTO		119.568,28	130.209,21	249.777,49
SÃO BERNARDO		80.166,62	91.146,43	171.313,05
SÃO DOMINGOS DO AZEITÃO		10.157,95	39.062,76	49.220,71

*/ A distribuição do recurso no âmbito intraestadual ficou a cargo da Comissão Intergestores Bipartite (CIB).

ESTADO MA: REPASSES DE RECURSOS DO GOVERNO FEDERAL

MUNICÍPIO	Portaria MS 480 *	Portaria MS 774	Apoio FPM	TOTAL
SÃO DOMINGOS DO MARANHÃO		138.747,19	104.167,35	242.914,54
SÃO FÉLIX DE BALSAS		14.665,02	39.062,76	53.727,78
SÃO FRANCISCO DO BREJÃO		18.808,31	52.083,69	70.892,00
SÃO FRANCISCO DO MARANHÃO		25.446,38	52.083,69	77.530,07
SÃO JOÃO BATISTA		82.231,77	78.125,52	160.357,29
SÃO JOÃO DO CARÚ		40.859,97	65.104,61	105.964,58
SÃO JOÃO DO PARAÍSO		2.371,41	52.083,69	54.455,10
SÃO JOÃO DO SOTER		88.398,62	78.125,52	166.524,14
SÃO JOÃO DOS PATOS		203.634,20	91.146,43	294.780,63
SÃO JOSÉ DE RIBAMAR		708.979,70	521.186,70	1.230.166,40
SÃO JOSÉ DOS BASÍLIOS		18.144,90	39.062,76	57.207,66
SÃO LUÍS		25.605.611,06	2.547.196,55	28.152.807,61

*/ A distribuição do recurso no âmbito intraestadual ficou a cargo da Comissão Intergestores Bipartite (CIB).

ESTADO MA: REPASSES DE RECURSOS DO GOVERNO FEDERAL

MUNICÍPIO	Portaria MS 480 *	Portaria MS 774	Apoio FPM	TOTAL
SÃO LUÍS GONZAGA DO MARANHÃO		67.689,54	78.125,52	145.815,06
SÃO MATEUS DO MARANHÃO		205.661,31	117.188,28	322.849,59
SÃO PEDRO DA ÁGUA BRANCA		37.108,12	52.083,69	89.191,81
SÃO PEDRO DOS CRENTES		9.604,55	39.062,76	48.667,31
SÃO RAIMUNDO DAS MANGABEIRAS		85.481,96	78.125,52	163.607,48
SÃO RAIMUNDO DO DOCA BEZERRA		9.452,56	39.062,76	48.515,32
SÃO ROBERTO		2.594,12	39.062,76	41.656,88
SÃO VICENTE FERRER		145.593,52	78.125,52	223.719,04
SATUBINHA		22.067,62	65.104,61	87.172,23
SENADOR ALEXANDRE COSTA		20.036,64	52.083,69	72.120,33
SENADOR LA ROCQUE		1.905,08	65.104,61	67.009,69

*/ A distribuição do recurso no âmbito intraestadual ficou a cargo da Comissão Intergestores Bipartite (CIB).

ESTADO MA: REPASSES DE RECURSOS DO GOVERNO FEDERAL

MUNICÍPIO	Portaria MS 480 *	Portaria MS 774	Apoio FPM	TOTAL
SERRANO DO MARANHÃO		160.762,48	52.083,69	212.846,17
SÍTIO NOVO		74.498,06	78.125,52	152.623,58
SUCUPIRA DO NORTE		21.656,49	52.083,69	73.740,18
SUCUPIRA DO RIACHÃO		12.293,88	39.062,76	51.356,64
TASSO FRAGOSO		6.964,54	39.062,76	46.027,30
TIMBIRAS		80.546,72	91.146,43	171.693,15
TIMON		1.346.590,49	521.186,70	1.867.777,19
TRIZIDELA DO VALE		49.390,45	78.125,52	127.515,97
TUFILÂNDIA		86.815,05	39.062,76	125.877,81
TUNTUM		819.323,98	117.188,28	936.512,26
TURIAÇU		105.727,61	104.167,35	209.894,96
TURILÂNDIA		249.002,69	91.146,43	340.149,12
TUTÓIA		149.020,39	143.230,13	292.250,52
URBANO SANTOS		42.540,76	104.167,35	146.708,11
VARGEM GRANDE		157.686,29	143.230,13	300.916,42
VIANA		346.326,51	143.230,13	489.556,64

*/ A distribuição do recurso no âmbito intraestadual ficou a cargo da Comissão Intergestores Bipartite (CIB).

ESTADO MA: REPASSES DE RECURSOS DO GOVERNO FEDERAL

MUNICÍPIO	Portaria MS 480 *	Portaria MS 774	Apoio FPM	TOTAL
VILA NOVA DOS MARTÍRIOS		38.617,36	52.084,13	90.701,49
VITÓRIA DO MEARIM		102.221,71	104.167,35	206.389,06
VITORINO FREIRE		292.579,92	104.167,35	396.747,27
ZÉ DOCA		263.546,23	143.230,13	406.776,36


*/ A distribuição do recurso no âmbito intraestadual ficou a cargo da Comissão Intergestores Bipartite (CIB).

BOLETIM SEGOV

Articulação Federativa para o enfrentamento da situação de emergência decorrente do Coronavírus (Covid-19)



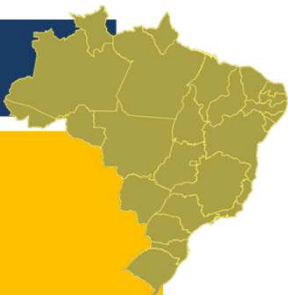
MINAS GERAIS



**PRESIDÊNCIA DA REPÚBLICA
SECRETARIA DE GOVERNO
SECRETARIA ESPECIAL DE ASSUNTOS FEDERATIVOS**

24 de abril de 2020

ESTADO MG: ENTREGAS DO GOVERNO FEDERAL



Ações e Serviços Públicos de Saúde	Entregas do GOVERNO FEDERAL		
EQUIPAMENTOS DE PROTEÇÃO INDIVIDUAL (EPIs) *	Álcool etílico 500ml	5.640	
	Álcool etílico 100ml	9.408	
	Óculos proteção	6.910	
	Luva para procedimento não cirúrgico	2.411.384	
	Sapatilha	7.300	
	Máscara 3 camadas	1.375.000	
	Avental	121.769	
	Touca hospitalar	29.200	
Leitos-Covid	50 leitos instalados (30 no Hospital Eduardo de Menezes, 10 no Hospital Regional Antônio Dias e 10 no Hospital Regional João Penido)		
Testes RT PCT	42.768		
Testes rápidos	50.920 na 1ª distribuição	62.660 na 2ª distribuição	109.900 na 3ª distribuição

*/ Entregas realizadas em 23, 25 e 26/03. Parte da pauta de distribuição de álcool etílico 500ml, luva, sapatilha e máscara 3 camadas foi entregue de 02 a 09/04.

ESTADO MG: REPASSES DE RECURSOS DO GOVERNO FEDERAL

DESCRIÇÃO		ESTADO	MUNICÍPIO	TOTAL
Apoio FPE	MP 938 (1ª parcela da recomposição)	R\$ 26,23 milhões		R\$ 26,23 milhões
Apoio FPM	MP 938 (1ª parcela da recomposição)		R\$ 68,70 milhões	R\$68,70 milhões
Fundo Nacional da Saúde (FNS)	Portaria nº 395	R\$ 42,90 milhões		R\$ 582,49 milhões
	Portaria nº 480 *	R\$ 60,79 milhões		
	Portaria nº 774	R\$ 56,49 milhões	R\$ 422,30 milhões	

R\$ 677,43 milhões

*/ A distribuição do recurso no âmbito intraestadual ficou a cargo da Comissão Intergestores Bipartite (CIB).
valor mínimo = R\$ 2,00 per capita;
valor máximo = R\$ 5,00 per capita

ESTADO MG: REPASSES DE RECURSOS DO GOVERNO FEDERAL

MUNICÍPIO	Portaria MS 480 *	Portaria MS 774	Apoio FPM	TOTAL
ABADIA DOS DOURADOS		89.805,42	45.807,29	135.612,71
ABAETÉ		422.372,36	91.614,55	513.986,91
ABRE CAMPO		271.535,16	76.345,45	347.880,61
ACAIACA		56.849,99	45.807,29	102.657,28
AÇUCENA		8.019,18	45.807,29	53.826,47
ÁGUA BOA		209.755,08	76.345,45	286.100,53
ÁGUA COMPRIDA		29.910,73	45.807,29	75.718,02
AGUANIL		86.512,64	45.807,29	132.319,93
ÁGUAS FORMOSAS		272.062,26	91.614,55	363.676,81
ÁGUAS VERMELHAS		83.765,61	61.076,38	144.841,99
AIMORÉS		28.305,00	106.883,65	135.188,65
AIURUOCA		86.438,74	45.807,29	132.246,03
ALAGOA		44.315,82	45.807,29	90.123,11
ALBERTINA		11.648,56	45.807,29	57.455,85
ALÉM PARAÍBA		28.305,00	122.152,75	150.457,75
ALFENAS		5.892.326,65	198.498,19	6.090.824,84

*/ A distribuição do recurso no âmbito intraestadual ficou a cargo da Comissão Intergestores Bipartite (CIB).

ESTADO MG: REPASSES DE RECURSOS DO GOVERNO FEDERAL

MUNICÍPIO	Portaria MS 480 *	Portaria MS 774	Apoio FPM	TOTAL
ALFREDO VASCONCELOS		62.846,05	45.807,29	108.653,34
ALMENARA		441.876,50	137.421,84	579.298,34
ALPERCATA		89.587,43	45.807,29	135.394,72
ALPINÓPOLIS		28.305,00	91.614,55	119.919,55
ALTEROSA		206.751,87	76.345,45	283.097,32
ALTO CAPARAÓ		76.752,12	45.807,29	122.559,41
ALTO JEQUITIBÁ		126.494,40	45.807,29	172.301,69
ALTO RIO DOCE		202.018,51	61.076,38	263.094,89
ALVARENGA		63.402,82	45.807,29	109.210,11
ALVINÓPOLIS		197.931,85	76.345,45	274.277,30
ALVORADA DE MINAS		56.538,52	45.807,29	102.345,81
AMPARO DO SERRA		63.904,70	45.807,29	109.711,99
ANDRADAS		317.332,59	137.421,84	454.754,43
ANDRELÂNDIA		38.856,53	61.076,38	99.932,91
ANGELÂNDIA		139.869,04	45.807,29	185.676,33
ANTÔNIO CARLOS		20.224,08	61.076,38	81.300,46
ANTÔNIO DIAS		129.510,33	45.807,29	175.317,62

*/ A distribuição do recurso no âmbito intraestadual ficou a cargo da Comissão Intergestores Bipartite (CIB).

ESTADO MG: REPASSES DE RECURSOS DO GOVERNO FEDERAL

MUNICÍPIO	Portaria MS 480 *	Portaria MS 774	Apoio FPM	TOTAL
ANTÔNIO PRADO DE MINAS		34.423,00	45.807,29	80.230,29
ARAÇAI		37.565,99	45.807,29	83.373,28
ARACITABA		35.249,88	45.807,29	81.057,17
ARAÇUAÍ		596.180,60	137.421,84	733.602,44
ARAGUARI		1.520.583,46	259.574,57	1.780.158,03
ARANTINA		45.081,20	45.807,29	90.888,49
ARAPONGA		132.456,87	45.807,29	178.264,16
ARAPORÃ		112.367,98	45.807,29	158.175,27
ARAPUÁ		36.848,85	45.807,29	82.656,14
ARAÚJOS		96.422,22	45.807,29	142.229,51
ARAXÁ		1.286.565,41	244.305,48	1.530.870,89
ARCEBURGO		113.188,62	61.076,38	174.265,00
ARCOS		28.305,00	137.421,84	165.726,84
AREADO		102.345,46	76.345,45	178.690,91
ARGIRITA		51.812,50	45.807,29	97.619,79
ARICANDUVA		80.433,45	45.807,29	126.240,74
ARINOS		74.341,78	91.614,55	165.956,33

*/ A distribuição do recurso no âmbito intraestadual ficou a cargo da Comissão Intergestores Bipartite (CIB).

ESTADO MG: REPASSES DE RECURSOS DO GOVERNO FEDERAL

MUNICÍPIO	Portaria MS 480 *	Portaria MS 774	Apoio FPM	TOTAL
ASTOLFO DUTRA		188.700,98	76.345,45	265.046,43
ATALÉIA		207.798,91	76.345,45	284.144,36
AUGUSTO DE LIMA		76.654,01	45.807,29	122.461,30
BAEPENDI		454.554,64	91.614,55	546.169,19
BALDIM		141.981,67	45.807,29	187.788,96
BAMBUÍ		28.305,00	106.883,65	135.188,65
BANDEIRA		85.116,00	45.807,29	130.923,29
BANDEIRA DO SUL		6.196,57	45.807,29	52.003,86
BARÃO DE COCAIS		127.815,90	122.152,75	249.968,65
BARÃO DE MONTE ALTO		108.817,52	45.807,29	154.624,81
BARBACENA		5.087.565,56	274.843,66	5.362.409,22
BARRA LONGA		86.810,51	45.807,29	132.617,80
BARROSO		220.836,28	91.614,55	312.450,83
BELA VISTA DE MINAS		7.433,72	61.076,38	68.510,10
BELMIRO BRAGA		42.363,03	45.807,29	88.170,32
BELO HORIZONTE		113.623.594,79	2.445.308,67	116.068.903,46
BELO ORIENTE		62.539,03	106.883,65	169.422,68

*/ A distribuição do recurso no âmbito intraestadual ficou a cargo da Comissão Intergestores Bipartite (CIB).

ESTADO MG: REPASSES DE RECURSOS DO GOVERNO FEDERAL

MUNICÍPIO	Portaria MS 480 *	Portaria MS 774	Apoio FPM	TOTAL
BELO VALE		98.255,17	45.807,29	144.062,46
BERILO		94.807,73	61.076,38	155.884,11
BERIZAL		4.342,96	45.807,29	50.150,25
BERTÓPOLIS		68.555,14	45.807,29	114.362,43
BETIM		6.894.261,81	430.550,62	7.324.812,43
BIAS FORTES		56.900,28	45.807,29	102.707,57
BICAS		28.305,00	76.345,45	104.650,45
BIQUINHAS		34.545,00	45.807,29	80.352,29
BOA ESPERANÇA		313.611,50	137.421,84	451.033,34
BOCAINA DE MINAS		59.642,33	45.807,29	105.449,62
BOCAIUVA		314.517,22	152.690,94	467.208,16
BOM DESPACHO		422.115,31	152.690,94	574.806,25
BOM JARDIM DE MINAS		83.706,33	45.807,29	129.513,62
BOM JESUS DA PENHA		69.454,97	45.807,29	115.262,26
BOM JESUS DO AMPARO		45.639,64	45.807,29	91.446,93

*/ A distribuição do recurso no âmbito intraestadual ficou a cargo da Comissão Intergestores Bipartite (CIB).

ESTADO MG: REPASSES DE RECURSOS DO GOVERNO FEDERAL

MUNICÍPIO	Portaria MS 480 *	Portaria MS 774	Apoio FPM	TOTAL
BOM JESUS DO GALHO		158.714,48	76.345,45	235.059,93
BOM REPOUSO		122.458,72	61.076,38	183.535,10
BOM SUCESSO		278.923,50	91.614,55	370.538,05
BONFIM		92.383,44	45.807,29	138.190,73
BONFINÓPOLIS DE MINAS		78.830,62	45.807,29	124.637,91
BONITO DE MINAS		217.999,10	61.076,38	279.075,48
BORDA DA MATA		202.342,39	91.614,55	293.956,94
BOTELHOS		40.362,67	76.345,45	116.708,12
BOTUMIRIM		107.306,94	45.807,29	153.114,23
BRÁS PIRES		78.782,51	45.807,29	124.589,80
BRASILÂNDIA DE MINAS		173.814,69	76.345,45	250.160,14
BRASÍLIA DE MINAS		1.146.394,50	122.152,75	1.268.547,25
BRAÚNAS		72.362,53	45.807,29	118.169,82
BRAZÓPOLIS		167.130,36	76.345,45	243.475,81
BRUMADINHO		528.887,35	137.421,84	666.309,19

*/ A distribuição do recurso no âmbito intraestadual ficou a cargo da Comissão Intergestores Bipartite (CIB).

ESTADO MG: REPASSES DE RECURSOS DO GOVERNO FEDERAL

MUNICÍPIO	Portaria MS 480 *	Portaria MS 774	Apoio FPM	TOTAL
BUENO BRANDÃO		92.825,37	61.076,38	153.901,75
BUENÓPOLIS		155.099,84	61.076,38	216.176,22
BUGRE		68.686,15	45.807,29	114.493,44
BURITIS		128.721,34	106.883,65	235.604,99
BURITIZEIRO		103.491,06	106.883,65	210.374,71
CABECEIRA GRANDE		68.939,40	45.807,29	114.746,69
CABO VERDE		90.730,82	76.345,45	167.076,27
CACHOEIRA DA PRATA		45.007,47	45.807,29	90.814,76
CACHOEIRA DE MINAS		127.618,65	61.076,38	188.695,03
CACHOEIRA DE PAJEÚ		177.558,53	45.807,29	223.365,82
CACHOEIRA DOURADA		44.376,23	45.807,29	90.183,52
CAETANÓPOLIS		108.527,19	61.076,38	169.603,57
CAETÉ		407.713,11	152.690,94	560.404,05
CAIANA		93.088,56	45.807,29	138.895,85
CAJURI		75.838,28	45.807,29	121.645,57
CALDAS		144.331,86	76.345,45	220.677,31
CAMACHO		69.856,48	45.807,29	115.663,77
CAMANDUCAIA		206.948,14	91.614,55	298.562,69

*/ A distribuição do recurso no âmbito intraestadual ficou a cargo da Comissão Intergestores Bipartite (CIB).

ESTADO MG: REPASSES DE RECURSOS DO GOVERNO FEDERAL

MUNICÍPIO	Portaria MS 480 *	Portaria MS 774	Apoio FPM	TOTAL
CAMBUÍ		356.421,13	106.883,65	463.304,78
CAMBUQUIRA		159.229,75	61.076,38	220.306,13
CAMPANÁRIO		724,18	45.807,29	46.531,47
CAMPANHA		95.164,37	76.345,45	171.509,82
CAMPESTRE		116.353,38	91.614,55	207.967,93
CAMPINA VERDE		150.427,95	91.614,55	242.042,50
CAMPO AZUL		84.433,56	45.807,29	130.240,85
CAMPO BELO		1.291.365,61	167.960,02	1.459.325,63
CAMPO DO MEIO		174.366,15	61.076,38	235.442,53
CAMPO FLORIDO		74.427,94	45.807,29	120.235,23
CAMPOS ALTOS		35.919,74	76.345,45	112.265,19
CAMPOS GERAIS		289.142,37	106.883,65	396.026,02
CANA VERDE		92.439,76	45.807,29	138.247,05
CANAÃ		87.336,71	45.807,29	133.144,00
CANÁPOLIS		129.683,71	61.076,38	190.760,09
CANDEIAS		28.305,00	76.345,45	104.650,45
CANTAGALO		63.195,92	45.807,29	109.003,21
CAPARAÓ		83.332,37	45.807,29	129.139,66

*/ A distribuição do recurso no âmbito intraestadual ficou a cargo da Comissão Intergestores Bipartite (CIB).

ESTADO MG: REPASSES DE RECURSOS DO GOVERNO FEDERAL

MUNICÍPIO	Portaria MS 480 *	Portaria MS 774	Apoio FPM	TOTAL
CAPELA NOVA		58.940,15	45.807,29	104.747,44
CAPELINHA		519.165,02	137.421,84	656.586,86
CAPETINGA		73.578,22	45.807,29	119.385,51
CAPIM BRANCO		89.873,02	45.807,29	135.680,31
CAPINÓPOLIS		216.830,80	76.345,45	293.176,25
CAPITÃO ANDRADE		78.448,43	45.807,29	124.255,72
CAPITÃO ENÉAS		28.305,00	76.345,45	104.650,45
CAPITÓLIO		125.190,64	45.807,29	170.997,93
CAPUTIRA		125.742,38	45.807,29	171.549,67
CARAÍ		97.272,60	106.883,65	204.156,25
CARANAÍBA		44.406,15	45.807,29	90.213,44
CARANDAÍ		94.113,05	106.883,65	200.996,70
CARANGOLA		120.215,00	122.152,75	242.367,75
CARATINGA		1.677.357,76	229.036,39	1.906.394,15
CARBONITA		129.401,64	45.807,29	175.208,93
CAREAÇU		98.758,83	45.807,29	144.566,12
CARLOS CHAGAS		81.450,86	91.614,55	173.065,41
CARMÉSIA		31.246,64	45.807,29	77.053,93

*/ A distribuição do recurso no âmbito intraestadual ficou a cargo da Comissão Intergestores Bipartite (CIB).

ESTADO MG: REPASSES DE RECURSOS DO GOVERNO FEDERAL

MUNICÍPIO	Portaria MS 480 *	Portaria MS 774	Apoio FPM	TOTAL
CARMO DA CACHOEIRA		46.638,09	61.076,38	107.714,47
CARMO DA MATA		150.906,40	61.076,38	211.982,78
CARMO DE MINAS		187.074,14	76.345,45	263.419,59
CARMO DO CAJURU		301.266,35	91.614,55	392.880,90
CARMO DO PARANAÍBA		322.095,24	122.152,75	444.247,99
CARMO DO RIO CLARO		90.302,26	91.614,55	181.916,81
CARMÓPOLIS DE MINAS		206.243,43	91.614,55	297.857,98
CARNEIRINHO		131.485,18	45.807,29	177.292,47
CARRANCAS		49.245,68	45.807,29	95.052,97
CARVALHÓPOLIS		30.667,99	45.807,29	76.475,28
CARVALHOS		63.006,51	45.807,29	108.813,80
CASA GRANDE		45.168,01	45.807,29	90.975,30
CASCALHO RICO		53.093,61	45.807,29	98.900,90
CÁSSIA		28.305,00	91.614,55	119.919,55
CATAGUASES		1.108.006,29	198.498,19	1.306.504,48

*/ A distribuição do recurso no âmbito intraestadual ficou a cargo da Comissão Intergestores Bipartite (CIB).

ESTADO MG: REPASSES DE RECURSOS DO GOVERNO FEDERAL

MUNICÍPIO	Portaria MS 480 *	Portaria MS 774	Apoio FPM	TOTAL
CATAS ALTAS		4.302,11	45.807,29	50.109,40
CATAS ALTAS DA NORUEGA		70.961,28	45.807,29	116.768,57
CATUJI		5.795,62	45.807,29	51.602,91
CATUTI		95.268,71	45.807,29	141.076,00
CAXAMBU		138.493,57	91.614,55	230.108,12
CEDRO DO ABAETÉ		39.616,61	45.807,29	85.423,90
CENTRAL DE MINAS		127.188,82	45.807,29	172.996,11
CENTRALINA		131.262,30	61.076,38	192.338,68
CHÁCARA		42.152,47	45.807,29	87.959,76
CHALÉ		86.160,03	45.807,29	131.967,32
CHAPADA DO NORTE		252.716,95	76.345,45	329.062,40
CHAPADA GAÚCHA		19.637,20	0,00	19.637,20
CHIADOR		34.530,19	45.807,29	80.337,48
CIPOTÂNEA		140.665,14	45.807,29	186.472,43
CLARAVAL		69.422,50	45.807,29	115.229,79
CLARO DOS POÇÕES		133.932,03	45.807,29	179.739,32
CLÁUDIO		28.305,00	106.883,65	135.188,65

*/ A distribuição do recurso no âmbito intraestadual ficou a cargo da Comissão Intergestores Bipartite (CIB).

ESTADO MG: REPASSES DE RECURSOS DO GOVERNO FEDERAL

MUNICÍPIO	Portaria MS 480 *	Portaria MS 774	Apoio FPM	TOTAL
COIMBRA		96.736,75	45.807,29	142.544,04
COLUNA		41.569,69	45.807,29	87.376,98
COMENDADOR GOMES		35.614,07	45.807,29	81.421,36
COMERCINHO		147.756,06	45.807,29	193.563,35
CONCEIÇÃO DA APARECIDA		29.657,32	61.076,38	90.733,70
CONCEIÇÃO DA BARRA DE MINAS		34.493,72	45.807,29	80.301,01
CONCEIÇÃO DAS ALAGOAS		213.595,73	106.883,65	320.479,38
CONCEIÇÃO DAS PEDRAS		42.179,23	45.807,29	87.986,52
CONCEIÇÃO DE IPANEMA		54.535,52	45.807,29	100.342,81
CONCEIÇÃO DO MATO DENTRO		265.436,21	91.614,55	357.050,76
CONCEIÇÃO DO PARÁ		79.602,00	45.807,29	125.409,29

*/ A distribuição do recurso no âmbito intraestadual ficou a cargo da Comissão Intergestores Bipartite (CIB).

ESTADO MG: REPASSES DE RECURSOS DO GOVERNO FEDERAL

MUNICÍPIO	Portaria MS 480 *	Portaria MS 774	Apoio FPM	TOTAL
CONCEIÇÃO DO RIO VERDE		126.216,82	76.345,45	202.562,27
CONCEIÇÃO DOS OUROS		109.595,93	61.076,38	170.672,31
CÔNEGO MARINHO		146.378,73	45.807,29	192.186,02
CONFINS		56.211,07	45.807,29	102.018,36
CONGONHAL		152.200,34	61.076,38	213.276,72
CONGONHAS		688.209,34	167.960,02	856.169,36
CONGONHAS DO NORTE		70.077,97	45.807,29	115.885,26
CONQUISTA		75.482,12	45.807,29	121.289,41
CONSELHEIRO LAFAIETE		1.569.377,93	259.574,57	1.828.952,50
CONSELHEIRO PENA		112.105,34	91.614,55	203.719,89
CONSOLAÇÃO		26.804,23	45.807,29	72.611,52
CONTAGEM		8.356.329,37	430.550,62	8.786.879,99
COQUEIRAL		114.159,16	45.807,29	159.966,45

*/ A distribuição do recurso no âmbito intraestadual ficou a cargo da Comissão Intergestores Bipartite (CIB).

ESTADO MG: REPASSES DE RECURSOS DO GOVERNO FEDERAL

MUNICÍPIO	Portaria MS 480 *	Portaria MS 774	Apoio FPM	TOTAL
CORAÇÃO DE JESUS		267.874,49	106.883,65	374.758,14
CORDISBURGO		85.671,82	45.807,29	131.479,11
CORDISLÂNDIA		43.066,99	45.807,29	88.874,28
CORINTO		173.889,24	106.883,65	280.772,89
COROACI		6.701,19	61.076,38	67.777,57
COROMANDEL		189.688,18	106.883,65	296.571,83
CORONEL FABRICIANO		1.282.151,36	244.305,48	1.526.456,84
CORONEL MURTA		140.421,81	45.807,29	186.229,10
CORONEL PACHECO		33.951,00	45.807,29	79.758,29
CORONEL XAVIER CHAVES		34.495,25	45.807,29	80.302,54
CÓRREGO DANTA		49.793,98	45.807,29	95.601,27
CÓRREGO DO BOM JESUS		38.685,98	45.807,29	84.493,27
CÓRREGO FUNDO		69.778,37	45.807,29	115.585,66
CÓRREGO NOVO		65.297,58	45.807,29	111.104,87
COUTO DE MAGALHÃES DE MINAS		69.060,59	45.807,29	114.867,88

*/ A distribuição do recurso no âmbito intraestadual ficou a cargo da Comissão Intergestores Bipartite (CIB).

ESTADO MG: REPASSES DE RECURSOS DO GOVERNO FEDERAL

MUNICÍPIO	Portaria MS 480 *	Portaria MS 774	Apoio FPM	TOTAL
CRISÓLITA		2.747,08	45.807,29	48.554,37
CRISTAIS		77.128,90	61.076,38	138.205,28
CRISTÁLIA		88.195,55	45.807,29	134.002,84
CRISTIANO OTONI		68.199,57	45.807,29	114.006,86
CRISTINA		135.787,70	61.076,38	196.864,08
CRUCILÂNDIA		65.987,25	45.807,29	111.794,54
CRUZEIRO DA FORTALEZA		40.448,12	45.807,29	86.255,41
CRUZÍLIA		150.966,79	76.345,45	227.312,24
CUPARAQUE		86.734,56	45.807,29	132.541,85
CURRAL DE DENTRO		124.715,77	45.807,29	170.523,06
CURVELO		1.517.006,93	198.498,19	1.715.505,12
DATAS		72.090,06	45.807,29	117.897,35
DELFIN MOREIRA		96.369,63	45.807,29	142.176,92
DELFINÓPOLIS		115.063,72	45.807,29	160.871,01
DELTA		106.571,47	61.076,38	167.647,85
DESCOBERTO		76.408,75	45.807,29	122.216,04

*/ A distribuição do recurso no âmbito intraestadual ficou a cargo da Comissão Intergestores Bipartite (CIB).

ESTADO MG: REPASSES DE RECURSOS DO GOVERNO FEDERAL

MUNICÍPIO	Portaria MS 480 *	Portaria MS 774	Apoio FPM	TOTAL
DESTERRO DE ENTRE RIOS		78.717,51	45.807,29	124.524,80
DESTERRO DO MELO		59.650,82	45.807,29	105.458,11
DIAMANTINA		3.646.728,00	152.690,94	3.799.418,94
DIOGO DE VASCONCELOS		64.755,38	45.807,29	110.562,67
DIONÍSIO		8.732,36	45.807,29	54.539,65
DIVINÉSIA		87.518,59	45.807,29	133.325,88
DIVINO		28.305,00	91.614,55	119.919,55
DIVINO DAS LARANJEIRAS		82.685,22	45.807,29	128.492,51
DIVINOLÂNDIA DE MINAS		5.248,46	45.807,29	51.055,75
DIVINÓPOLIS		7.760.627,47	430.550,62	8.191.178,09
DIVISA ALEGRE		113.138,71	45.807,29	158.946,00
DIVISA NOVA		63.258,66	45.807,29	109.065,95
DIVISÓPOLIS		164.972,84	61.076,38	226.049,22
DOM BOSCO		54.234,00	45.807,29	100.041,29

*/ A distribuição do recurso no âmbito intraestadual ficou a cargo da Comissão Intergestores Bipartite (CIB).

ESTADO MG: REPASSES DE RECURSOS DO GOVERNO FEDERAL

MUNICÍPIO	Portaria MS 480 *	Portaria MS 774	Apoio FPM	TOTAL
DOM CAVATI		69.886,34	45.807,29	115.693,63
DOM JOAQUIM		83.963,28	45.807,29	129.770,57
DOM SILVÉRIO		59.253,47	45.807,29	105.060,76
DOM VIÇOSO		43.012,46	45.807,29	88.819,75
DONA EUSÉBIA		89.842,32	45.807,29	135.649,61
DORES DE CAMPOS		76.457,92	45.807,29	122.265,21
DORES DE GUANHÃES		82.844,04	45.807,29	128.651,33
DORES DO INDAIÁ		131.547,78	76.345,45	207.893,23
DORES DO TURVO		79.751,02	45.807,29	125.558,31
DORESÓPOLIS		52.220,98	45.807,29	98.028,27
DOURADOQUARA		40.956,95	45.807,29	86.764,24
DURANDÉ		101.222,18	45.807,29	147.029,47
ELÓI MENDES		231.263,45	106.883,65	338.147,10
ENGENHEIRO CALDAS		16.284,34	61.076,38	77.360,72
ENGENHEIRO NAVARRO		151.910,66	45.807,29	197.717,95
ENTRE FOLHAS		71.353,10	45.807,29	117.160,39
ENTRE RIOS DE MINAS		108.414,49	76.345,45	184.759,94

*/ A distribuição do recurso no âmbito intraestadual ficou a cargo da Comissão Intergestores Bipartite (CIB).

ESTADO MG: REPASSES DE RECURSOS DO GOVERNO FEDERAL

MUNICÍPIO	Portaria MS 480 *	Portaria MS 774	Apoio FPM	TOTAL
ERVÁLIA		84.268,18	91.614,55	175.882,73
ESMERALDAS		33.086,25	183.229,09	216.315,34
ESPERA FELIZ		28.305,00	106.883,65	135.188,65
ESPINOSA		131.416,54	122.152,75	253.569,29
ESPÍRITO SANTO DO DOURADO		42.780,35	45.807,29	88.587,64
ESTIVA		71.814,69	61.076,38	132.891,07
ESTRELA DALVA		30.905,95	45.807,29	76.713,24
ESTRELA DO INDAIÁ		71.008,62	45.807,29	116.815,91
ESTRELA DO SUL		101.954,63	45.807,29	147.761,92
EUGENÓPOLIS		209.481,67	61.076,38	270.558,05
EWBANK DA CÂMARA		63.378,12	45.807,29	109.185,41
EXTREMA		62.305,00	122.152,75	184.457,75
FAMA		29.343,44	45.807,29	75.150,73
FARIA LEMOS		32.893,58	45.807,29	78.700,87
FELÍCIO DOS SANTOS		100.145,74	45.807,29	145.953,03
FELISBURGO		52.545,68	45.807,29	98.352,97
FELIXLÂNDIA		210.694,93	76.345,45	287.040,38

*/ A distribuição do recurso no âmbito intraestadual ficou a cargo da Comissão Intergestores Bipartite (CIB).

ESTADO MG: REPASSES DE RECURSOS DO GOVERNO FEDERAL

MUNICÍPIO	Portaria MS 480 *	Portaria MS 774	Apoio FPM	TOTAL
FERNANDES TOURINHO		53.713,18	45.807,29	99.520,47
FERROS		137.059,44	61.076,38	198.135,82
FERVEDOURO		194.559,60	61.076,38	255.635,98
FLORESTAL		63.824,83	45.807,29	109.632,12
FORMIGA		1.431.265,07	183.229,09	1.614.494,16
FORMOSO		10.646,20	45.807,29	56.453,49
FORTALEZA DE MINAS		52.606,90	45.807,29	98.414,19
FORTUNA DE MINAS		49.740,48	45.807,29	95.547,77
FRANCISCO BADARÓ		8.618,12	61.076,38	69.694,50
FRANCISCO DUMONT		90.530,63	45.807,29	136.337,92
FRANCISCO SÁ		349.751,09	106.883,65	456.634,74
FRANCISCÓPOLIS		3.403,91	45.807,29	49.211,20
FREI GASPAR		2.194,92	45.807,29	48.002,21
FREI INOCÊNCIO		31.486,93	45.807,29	77.294,22
FREI LAGONEGRO		41.574,96	45.807,29	87.382,25
FRONTEIRA		158.477,59	91.614,55	250.092,14
FRONTEIRA DOS VALES		449,68	45.807,29	46.256,97

*/ A distribuição do recurso no âmbito intraestadual ficou a cargo da Comissão Intergestores Bipartite (CIB).

ESTADO MG: REPASSES DE RECURSOS DO GOVERNO FEDERAL

MUNICÍPIO	Portaria MS 480 *	Portaria MS 774	Apoio FPM	TOTAL
FRUTA DE LEITE		112.214,25	45.807,29	158.021,54
FRUTAL		344.811,52	167.960,02	512.771,54
FUNILÂNDIA		56.026,70	45.807,29	101.833,99
GALILÉIA		102.874,43	45.807,29	148.681,72
GAMELEIRAS		2.744,65	45.807,29	48.551,94
GLAUCILÂNDIA		45.524,24	45.807,29	91.331,53
GOIABEIRA		88.426,33	45.807,29	134.233,62
GOIANÁ		42.190,12	45.807,29	87.997,41
GONÇALVES		48.232,79	45.807,29	94.040,08
GONZAGA		130.663,56	45.807,29	176.470,85
GOUVEIA		183.206,29	61.076,38	244.282,67
GOVERNADOR VALADARES		8.731.804,77	430.550,62	9.162.355,39
GRÃO MOGOL		213.993,16	76.345,45	290.338,61
GRUPIARA		43.425,30	45.807,29	89.232,59
GUANHÃES		450.528,11	122.152,75	572.680,86
GUAPÉ		198.125,39	76.345,45	274.470,84
GUARACIABA		136.088,46	61.076,38	197.164,84

*/ A distribuição do recurso no âmbito intraestadual ficou a cargo da Comissão Intergestores Bipartite (CIB).

ESTADO MG: REPASSES DE RECURSOS DO GOVERNO FEDERAL

MUNICÍPIO	Portaria MS 480 *	Portaria MS 774	Apoio FPM	TOTAL
GUARACIAMA		80.917,03	45.807,29	126.724,32
GUARANÉSIA		187.457,30	91.614,55	279.071,85
GUARANI		126.633,52	45.807,29	172.440,81
GUARARÁ		63.540,92	45.807,29	109.348,21
GUARDA-MOR		88.217,39	45.807,29	134.024,68
GUAXUPÉ		682.221,47	167.960,02	850.181,49
GUIDOVAL		126.685,20	45.807,29	172.492,49
GUIMARÂNIA		113.080,79	45.807,29	158.888,08
GUIRICEMA		117.125,91	45.807,29	162.933,20
GURINHATÃ		104.167,17	45.807,29	149.974,46
HELIODORA		83.762,43	45.807,29	129.569,72
IAPU		211.327,07	61.076,38	272.403,45
IBERTIOGA		66.406,55	45.807,29	112.213,84
IBIÁ		119.770,76	106.883,65	226.654,41
IBIAÍ		144.105,18	45.807,29	189.912,47
IBIRACATU		114.880,50	45.807,29	160.687,79
IBIRACI		139.636,14	76.345,45	215.981,59
IBIRITÉ		1.414.674,70	430.550,62	1.845.225,32

*/ A distribuição do recurso no âmbito intraestadual ficou a cargo da Comissão Intergestores Bipartite (CIB).

ESTADO MG: REPASSES DE RECURSOS DO GOVERNO FEDERAL

MUNICÍPIO	Portaria MS 480 *	Portaria MS 774	Apoio FPM	TOTAL
IBITIÚRA DE MINAS		42.318,61	45.807,29	88.125,90
IBITURUNA		43.097,76	45.807,29	88.905,05
ICARAÍ DE MINAS		155.866,53	61.076,38	216.942,91
IGARAPÉ		198.305,00	137.421,84	335.726,84
IGARATINGA		147.998,61	61.076,38	209.074,99
IGUATAMA		99.908,54	45.807,29	145.715,83
IJACI		55.996,03	45.807,29	101.803,32
ILICÍNEA		210.444,60	61.076,38	271.520,98
IMBÉ DE MINAS		90.881,07	45.807,29	136.688,36
INCONFIDENTES		114.015,81	45.807,29	159.823,10
INDAIABIRA		5.635,61	45.807,29	51.442,90
INDIANÓPOLIS		94.018,68	45.807,29	139.825,97
INGAÍ		35.730,91	45.807,29	81.538,20
INHAPIM		60.435,00	106.883,65	167.318,65
INHAÚMA		87.750,89	45.807,29	133.558,18
INIMUTABA		115.531,21	45.807,29	161.338,50
IPABA		39.740,36	91.614,55	131.354,91
IPANEMA		28.305,00	91.614,55	119.919,55

*/ A distribuição do recurso no âmbito intraestadual ficou a cargo da Comissão Intergestores Bipartite (CIB).

ESTADO MG: REPASSES DE RECURSOS DO GOVERNO FEDERAL

MUNICÍPIO	Portaria MS 480 *	Portaria MS 774	Apoio FPM	TOTAL
IPATINGA		9.380.093,56	430.550,62	9.810.644,18
IPIAÇU		65.653,23	45.807,29	111.460,52
IPUIÚNA		13.205,30	45.807,29	59.012,59
IRAÍ DE MINAS		77.905,18	45.807,29	123.712,47
ITABIRA		2.265.023,47	259.574,57	2.524.598,04
ITABIRINHA		199.670,87	61.076,38	260.747,25
ITABIRITO		230.435,00	167.960,02	398.395,02
ITACAMBIRA		68.091,39	45.807,29	113.898,68
ITACARAMBI		95.032,08	91.614,55	186.646,63
ITAGUARA		221.107,73	61.076,38	282.184,11
ITAIPE		29.914,96	61.076,38	90.991,34
ITAJUBÁ		2.678.564,85	229.036,39	2.907.601,24
ITAMARANDIBA		279.931,93	122.152,75	402.084,68
ITAMARATI DE MINAS		57.655,30	45.807,29	103.462,59
ITAMBACURI		471.795,36	91.614,55	563.409,91
ITAMBÉ DO MATO DENTRO		50.429,51	45.807,29	96.236,80
ITAMOGI		151.134,50	61.076,38	212.210,88

*/ A distribuição do recurso no âmbito intraestadual ficou a cargo da Comissão Intergestores Bipartite (CIB).

ESTADO MG: REPASSES DE RECURSOS DO GOVERNO FEDERAL

MUNICÍPIO	Portaria MS 480 *	Portaria MS 774	Apoio FPM	TOTAL
ITAMONTE		101.329,91	76.345,45	177.675,36
ITANHANDU		939.966,73	76.345,45	1.016.312,18
ITANHOMI		137.765,89	61.076,38	198.842,27
ITAOBIM		404.057,41	91.614,55	495.671,96
ITAPAGIPE		148.720,59	76.345,45	225.066,04
ITAPECERICA		203.328,96	91.614,55	294.943,51
ITAPEVA		95.980,70	45.807,29	141.787,99
ITATIAIUÇU		167.258,13	61.076,38	228.334,51
ITAÚ DE MINAS		182.756,46	76.345,45	259.101,91
ITAÚNA		1.301.186,28	229.036,39	1.530.222,67
ITAVERAVA		123.850,40	45.807,29	169.657,69
ITINGA		214.773,72	76.345,45	291.119,17
ITUETA		76.695,92	45.807,29	122.503,21
ITUIUTABA		1.230.949,55	244.305,48	1.475.255,03
ITUMIRIM		68.524,16	45.807,29	114.331,45
ITURAMA		213.266,65	137.421,84	350.688,49
ITUTINGA		56.891,76	45.807,29	102.699,05
JABOTICATUBAS		35.131,61	91.614,55	126.746,16

*/ A distribuição do recurso no âmbito intraestadual ficou a cargo da Comissão Intergestores Bipartite (CIB).

ESTADO MG: REPASSES DE RECURSOS DO GOVERNO FEDERAL

MUNICÍPIO	Portaria MS 480 *	Portaria MS 774	Apoio FPM	TOTAL
JACINTO		124.299,65	61.076,38	185.376,03
JACUÍ		85.104,60	45.807,29	130.911,89
JACUTINGA		106.698,99	106.883,65	213.582,64
JAGUARAÇU		70.431,88	45.807,29	116.239,17
JAÍBA		603.418,47	137.421,84	740.840,31
JAMPRUCA		597,22	45.807,29	46.404,51
JANAÚBA		2.106.328,00	198.498,19	2.304.826,19
JANUÁRIA		486.465,26	183.229,09	669.694,35
JAPARAÍBA		65.476,70	45.807,29	111.283,99
JAPONVAR		143.268,10	45.807,29	189.075,39
JECEABA		60.544,68	45.807,29	106.351,97
JENIPAPO DE MINAS		99.566,22	45.807,29	145.373,51
JEQUERI		231.924,28	61.076,38	293.000,66
JEQUITAÍ		111.708,47	45.807,29	157.515,76
JEQUITIBÁ		117.898,51	45.807,29	163.705,80
JEQUITINHONHA		313.258,81	106.883,65	420.142,46
JESUÂNIA		62.423,45	45.807,29	108.230,74
JOAÍMA		90.783,57	76.345,45	167.129,02

*/ A distribuição do recurso no âmbito intraestadual ficou a cargo da Comissão Intergestores Bipartite (CIB).

ESTADO MG: REPASSES DE RECURSOS DO GOVERNO FEDERAL

MUNICÍPIO	Portaria MS 480 *	Portaria MS 774	Apoio FPM	TOTAL
JOANÉSIA		91.860,57	45.807,29	137.667,86
JOÃO MONLEVADE		897.055,44	198.498,19	1.095.553,63
JOÃO PINHEIRO		352.305,85	152.690,94	504.996,79
JOAQUIM FELÍCIO		63.878,20	45.807,29	109.685,49
JORDÂNIA		27.928,13	61.076,38	89.004,51
JOSÉ GONÇALVES DE MINAS		85.783,41	45.807,29	131.590,70
JOSÉ RAYDAN		70.151,81	45.807,29	115.959,10
JOSENÓPOLIS		90.363,81	45.807,29	136.171,10
JUATUBA		263.001,87	106.883,65	369.885,52
JUIZ DE FORA		19.404.261,29	430.550,62	19.834.811,91
JURAMENTO		68.829,05	45.807,29	114.636,34
JURUAIA		149.361,12	61.076,38	210.437,50
JUVENÍLIA		107.122,54	45.807,29	152.929,83
LADAINHA		254.215,27	91.614,55	345.829,82
LAGAMAR		122.450,49	45.807,29	168.257,78
LAGOA DA PRATA		198.305,00	167.960,02	366.265,02
LAGOA DOS PATOS		79.015,32	45.807,29	124.822,61

*/ A distribuição do recurso no âmbito intraestadual ficou a cargo da Comissão Intergestores Bipartite (CIB).

ESTADO MG: REPASSES DE RECURSOS DO GOVERNO FEDERAL

MUNICÍPIO	Portaria MS 480 *	Portaria MS 774	Apoio FPM	TOTAL
LAGOA DOURADA		115.624,68	61.076,38	176.701,06
LAGOA FORMOSA		104.633,60	91.614,55	196.248,15
LAGOA GRANDE		134.470,13	45.807,29	180.277,42
LAGOA SANTA		432.418,22	183.229,09	615.647,31
LAJINHA		28.305,00	91.614,55	119.919,55
LAMBARI		244.373,84	91.614,55	335.988,39
LAMIM		69.340,22	45.807,29	115.147,51
LARANJAL		89.224,49	45.807,29	135.031,78
LASSANCE		4.581,36	45.807,29	50.388,65
LAVRAS		2.283.564,33	244.305,48	2.527.869,81
LEANDRO FERREIRA		48.178,30	45.807,29	93.985,59
LEME DO PRADO		84.597,07	45.807,29	130.404,36
LEOPOLDINA		119.965,82	167.960,02	287.925,84
LIBERDADE		60.517,19	45.807,29	106.324,48
LIMA DUARTE		102.309,88	76.345,45	178.655,33
LIMEIRA DO OESTE		85.766,21	45.807,29	131.573,50
LONTRA		3.853,87	45.807,29	49.661,16
LUISBURGO		85.757,81	45.807,29	131.565,10

*/ A distribuição do recurso no âmbito intraestadual ficou a cargo da Comissão Intergestores Bipartite (CIB).

ESTADO MG: REPASSES DE RECURSOS DO GOVERNO FEDERAL

MUNICÍPIO	Portaria MS 480 *	Portaria MS 774	Apoio FPM	TOTAL
LUISLÂNDIA		128.105,15	45.807,29	173.912,44
LUMINÁRIAS		59.099,58	45.807,29	104.906,87
LUZ		199.614,52	91.614,55	291.229,07
MACHACALIS		108.094,83	45.807,29	153.902,12
MACHADO		264.260,43	137.421,84	401.682,27
MADRE DE DEUS DE MINAS		71.764,45	45.807,29	117.571,74
MALACACHETA		146.506,86	91.614,55	238.121,41
MAMONAS		6.489,59	45.807,29	52.296,88
MANGA		172.026,66	91.614,55	263.641,21
MANHUAÇU		1.892.899,69	213.767,28	2.106.666,97
MANHUMIRIM		28.305,00	91.614,55	119.919,55
MANTENA		455.250,40	106.883,65	562.134,05
MAR DE ESPANHA		154.328,43	61.076,38	215.404,81
MARAVILHAS		91.778,12	45.807,29	137.585,41
MARIA DA FÉ		194.123,53	76.345,45	270.468,98
MARIANA		493.567,67	167.960,02	661.527,69
MARILAC		73.420,29	45.807,29	119.227,58

*/ A distribuição do recurso no âmbito intraestadual ficou a cargo da Comissão Intergestores Bipartite (CIB).

ESTADO MG: REPASSES DE RECURSOS DO GOVERNO FEDERAL

MUNICÍPIO	Portaria MS 480 *	Portaria MS 774	Apoio FPM	TOTAL
MÁRIO CAMPOS		6.406,74	76.345,45	82.752,19
MARIPÁ DE MINAS		39.658,85	45.807,29	85.466,14
MARLIÉRIA		70.861,19	45.807,29	116.668,48
MARMELÓPOLIS		40.091,65	45.807,29	85.898,94
MARTINHO CAMPOS		189.947,04	61.076,38	251.023,42
MARTINS SOARES		131.336,38	45.807,29	177.143,67
MATA VERDE		116.925,29	45.807,29	162.732,58
MATERLÂNDIA		99.359,37	45.807,29	145.166,66
MATEUS LEME		475.504,69	122.152,75	597.657,44
MATHIAS LOBATO		658,63	45.807,29	46.465,92
MATIAS BARBOSA		28.305,00	76.345,45	104.650,45
MATIAS CARDOSO		178.694,66	61.076,38	239.771,04
MATIPÓ		268.270,68	91.614,55	359.885,23
MATO VERDE		17.706,45	61.076,38	78.782,83
MATOZINHOS		176.623,04	137.421,84	314.044,88
MATUTINA		60.818,51	45.807,29	106.625,80
MEDEIROS		53.896,34	45.807,29	99.703,63
MEDINA		174.505,62	91.614,55	266.120,17

*/ A distribuição do recurso no âmbito intraestadual ficou a cargo da Comissão Intergestores Bipartite (CIB).

ESTADO MG: REPASSES DE RECURSOS DO GOVERNO FEDERAL

MUNICÍPIO	Portaria MS 480 *	Portaria MS 774	Apoio FPM	TOTAL
MENDES PIMENTEL		99.457,41	45.807,29	145.264,70
MERCÊS		118.171,78	61.076,38	179.248,16
MESQUITA		104.341,29	45.807,29	150.148,58
MINAS NOVAS		359.066,59	122.152,75	481.219,34
MINDURI		44.070,76	45.807,29	89.878,05
MIRABELA		28.305,00	76.345,45	104.650,45
MIRADOURO		156.624,83	61.076,38	217.701,21
MIRAÍ		221.832,46	76.345,45	298.177,91
MIRAVÂNIA		82.209,90	45.807,29	128.017,19
MOEDA		63.512,46	45.807,29	109.319,75
MOEMA		106.309,06	45.807,29	152.116,35
MONJOLOS		41.876,65	45.807,29	87.683,94
MONSENHOR PAULO		104.894,84	45.807,29	150.702,13
MONTALVÂNIA		244.050,55	76.345,45	320.396,00
MONTE ALEGRE DE MINAS		113.032,76	91.614,55	204.647,31
MONTE AZUL		261.498,62	91.614,55	353.113,17
MONTE BELO		106.311,47	61.076,38	167.387,85

*/ A distribuição do recurso no âmbito intraestadual ficou a cargo da Comissão Intergestores Bipartite (CIB).

ESTADO MG: REPASSES DE RECURSOS DO GOVERNO FEDERAL

MUNICÍPIO	Portaria MS 480 *	Portaria MS 774	Apoio FPM	TOTAL
MONTE CARMELO		364.161,76	152.690,94	516.852,70
MONTE FORMOSO		82.656,36	45.807,29	128.463,65
MONTE SANTO DE MINAS		28.305,00	91.614,55	119.919,55
MONTE SIÃO		158.231,89	0,00	158.231,89
MONTES CLAROS		15.562.808,79	430.550,62	15.993.359,41
MONTEZUMA		174.240,05	45.807,29	220.047,34
MORADA NOVA DE MINAS		111.829,79	45.807,29	157.637,08
MORRO DA GARÇA		55.171,95	45.807,29	100.979,24
MORRO DO PILAR		60.127,92	45.807,29	105.935,21
MUNHOZ		75.725,16	45.807,29	121.532,45
MURIAÉ		163.086,25	244.305,48	407.391,73
MUTUM		33.305,00	106.883,65	140.188,65
MUZAMBINHO		181.247,52	91.614,55	272.862,07
NACIP RAYDAN		65.715,69	45.807,29	111.522,98
NANUQUE		200.867,37	137.421,84	338.289,21
NAQUE		103.068,61	45.807,29	148.875,90

*/ A distribuição do recurso no âmbito intraestadual ficou a cargo da Comissão Intergestores Bipartite (CIB).

ESTADO MG: REPASSES DE RECURSOS DO GOVERNO FEDERAL

MUNICÍPIO	Portaria MS 480 *	Portaria MS 774	Apoio FPM	TOTAL
NATALÂNDIA		41.434,30	45.807,29	87.241,59
NATÉRCIA		57.290,05	45.807,29	103.097,34
NAZARENO		106.342,79	45.807,29	152.150,08
NEPOMUCENO		87.525,55	106.883,65	194.409,20
NINHEIRA		179.688,26	61.076,38	240.764,64
NOVA BELÉM		65.300,38	45.807,29	111.107,67
NOVA ERA		136.705,14	91.614,55	228.319,69
NOVA LIMA		303.866,25	229.036,39	532.902,64
NOVA MÓDICA		622,13	45.807,29	46.429,42
NOVA PONTE		111.909,43	76.345,45	188.254,88
NOVA PORTEIRINHA		143.898,16	45.807,29	189.705,45
NOVA RESENDE		227.076,89	76.345,45	303.422,34
NOVA SERRANA		526.245,30	11.642,52	537.887,82
NOVA UNIÃO		89.412,59	45.807,29	135.219,88
NOVO CRUZEIRO		181.450,66	122.152,75	303.603,41
NOVO ORIENTE DE MINAS		148.614,30	61.076,38	209.690,68
NOVORIZONTE		96.927,58	45.807,29	142.734,87

*/ A distribuição do recurso no âmbito intraestadual ficou a cargo da Comissão Intergestores Bipartite (CIB).

ESTADO MG: REPASSES DE RECURSOS DO GOVERNO FEDERAL

MUNICÍPIO	Portaria MS 480 *	Portaria MS 774	Apoio FPM	TOTAL
OLARIA		40.801,12	45.807,29	86.608,41
OLHOS-D'ÁGUA		89.551,26	45.807,29	135.358,55
OLÍMPIO NORONHA		38.582,67	45.807,29	84.389,96
OLIVEIRA		215.435,00	137.421,84	352.856,84
OLIVEIRA FORTES		39.588,24	45.807,29	85.395,53
ONÇA DE PITANGUI		57.173,55	45.807,29	102.980,84
ORATÓRIOS		71.903,92	45.807,29	117.711,21
ORIZÂNIA		112.055,87	45.807,29	157.863,16
OURO BRANCO		133.877,06	137.421,84	271.298,90
OURO FINO		131.774,04	122.152,75	253.926,79
OURO PRETO		1.005.825,37	198.498,19	1.204.323,56
OURO VERDE DE MINAS		4.356,80	45.807,29	50.164,09
PADRE CARVALHO		85.686,33	45.807,29	131.493,62
PADRE PARAÍSO		185.401,36	91.614,55	277.015,91
PAI PEDRO		4.300,42	45.807,29	50.107,71
PAINEIRAS		61.511,67	45.807,29	107.318,96
PAINS		98.966,97	45.807,29	144.774,26

*/ A distribuição do recurso no âmbito intraestadual ficou a cargo da Comissão Intergestores Bipartite (CIB).

ESTADO MG: REPASSES DE RECURSOS DO GOVERNO FEDERAL

MUNICÍPIO	Portaria MS 480 *	Portaria MS 774	Apoio FPM	TOTAL
PAIVA		28.661,16	45.807,29	74.468,45
PALMA		129.793,56	45.807,29	175.600,85
PALMÓPOLIS		133.198,56	45.807,29	179.005,85
PAPAGAIOS		105.007,88	76.345,45	181.353,33
PARÁ DE MINAS		1.626.886,42	229.036,39	1.855.922,81
PARACATU		585.021,79	229.036,39	814.058,18
PARAGUAÇU		63.846,41	91.614,55	155.460,96
PARAISÓPOLIS		175.454,62	91.614,55	267.069,17
PARAOPEBA		155.979,84	106.883,65	262.863,49
PASSA QUATRO		98.026,75	76.345,45	174.372,20
PASSA TEMPO		120.863,63	45.807,29	166.670,92
PASSABÉM		33.491,95	45.807,29	79.299,24
PASSA-VINTE		30.702,12	45.807,29	76.509,41
PASSOS		1.182.532,92	244.305,48	1.426.838,40
PATIS		102.724,71	45.807,29	148.532,00
PATOS DE MINAS		3.488.653,49	415.281,53	3.903.935,02
PATROCÍNIO		1.999.904,46	213.767,28	2.213.671,74

*/ A distribuição do recurso no âmbito intraestadual ficou a cargo da Comissão Intergestores Bipartite (CIB).

ESTADO MG: REPASSES DE RECURSOS DO GOVERNO FEDERAL

MUNICÍPIO	Portaria MS 480 *	Portaria MS 774	Apoio FPM	TOTAL
PATROCÍNIO DO MURIAÉ		86.895,05	45.807,29	132.702,34
PAULA CÂNDIDO		198.948,64	45.807,29	244.755,93
PAULISTAS		73.562,69	45.807,29	119.369,98
PAVÃO		120.543,16	45.807,29	166.350,45
PEÇANHA		178.484,63	91.614,55	270.099,18
PEDRA AZUL		286.286,35	106.883,65	393.170,00
PEDRA BONITA		100.668,65	45.807,29	146.475,94
PEDRA DO ANTA		118.614,49	45.807,29	164.421,78
PEDRA DO INDAIÁ		58.672,04	45.807,29	104.479,33
PEDRA DOURADA		45.813,76	45.807,29	91.621,05
PEDRALVA		147.458,20	61.076,38	208.534,58
PEDRAS DE MARIA DA CRUZ		175.358,47	61.076,38	236.434,85
PEDRINÓPOLIS		42.415,20	45.807,29	88.222,49
PEDRO LEOPOLDO		361.808,38	183.229,09	545.037,47
PEDRO TEIXEIRA		44.308,91	45.807,29	90.116,20
PEQUERI		47.799,55	45.807,29	93.606,84

*/ A distribuição do recurso no âmbito intraestadual ficou a cargo da Comissão Intergestores Bipartite (CIB).

ESTADO MG: REPASSES DE RECURSOS DO GOVERNO FEDERAL

MUNICÍPIO	Portaria MS 480 *	Portaria MS 774	Apoio FPM	TOTAL
PEQUI		57.481,43	45.807,29	103.288,72
PERDIGÃO		140.260,21	61.076,38	201.336,59
PERDIZES		243.907,87	76.345,45	320.253,32
PERDÕES		154.386,08	91.614,55	246.000,63
PERIQUITO		119.337,04	45.807,29	165.144,33
PESCADOR		77.481,75	45.807,29	123.289,04
PIAU		44.843,02	45.807,29	90.650,31
PIEADA DE CARATINGA		167.855,05	45.807,29	213.662,34
PIEADA DE PONTE NOVA		52.616,03	45.807,29	98.423,32
PIEADA DO RIO GRANDE		61.601,35	45.807,29	107.408,64
PIEADA DOS GERAIS		63.992,53	45.807,29	109.799,82
PIMENTA		150.781,74	45.807,29	196.589,03
PINGO-D'ÁGUA		95.799,13	45.807,29	141.606,42
PINTÓPOLIS		116.441,52	45.807,29	162.248,81
PIRACEMA		114.179,34	45.807,29	159.986,63

*/ A distribuição do recurso no âmbito intraestadual ficou a cargo da Comissão Intergestores Bipartite (CIB).

ESTADO MG: REPASSES DE RECURSOS DO GOVERNO FEDERAL

MUNICÍPIO	Portaria MS 480 *	Portaria MS 774	Apoio FPM	TOTAL
PIRAJUBA		51.598,96	45.807,29	97.406,25
PIRANGA		28.305,00	91.614,55	119.919,55
PIRANGUÇU		39.139,53	45.807,29	84.946,82
PIRANGUINHO		138.053,59	45.807,29	183.860,88
PIRAPETINGA		145.005,21	61.076,38	206.081,59
PIRAPORA		1.408.909,06	167.960,02	1.576.869,08
PIRAÚBA		149.111,75	61.076,38	210.188,13
PITANGUI		305.534,18	106.883,65	412.417,83
PIUMHI		72.866,25	122.152,75	195.019,00
PLANURA		10.488,56	61.076,38	71.564,94
POÇO FUNDO		85.711,33	76.345,45	162.056,78
POÇOS DE CALDAS		5.864.121,64	430.550,62	6.294.672,26
POCRANE		101.433,49	45.807,29	147.240,78
POMPÉU		28.305,00	122.152,75	150.457,75
PONTE NOVA		3.040.360,81	167.960,02	3.208.320,83
PONTO CHIQUE		74.002,75	45.807,29	119.810,04
PONTO DOS VOLANTES		11.827,99	61.076,38	72.904,37

*/ A distribuição do recurso no âmbito intraestadual ficou a cargo da Comissão Intergestores Bipartite (CIB).

ESTADO MG: REPASSES DE RECURSOS DO GOVERNO FEDERAL

MUNICÍPIO	Portaria MS 480 *	Portaria MS 774	Apoio FPM	TOTAL
PORTEIRINHA		314.852,18	137.421,84	452.274,02
PORTO FIRME		238.592,29	61.076,38	299.668,67
POTÉ		79.508,27	76.345,45	155.853,72
POUSO ALEGRE		6.305.973,73	415.281,53	6.721.255,26
POUSO ALTO		46.941,40	45.807,29	92.748,69
PRADOS		100.076,75	45.807,29	145.884,04
PRATA		364.012,38	106.883,65	470.896,03
PRATÁPOLIS		107.693,68	45.807,29	153.500,97
PRATINHA		1.635,34	45.807,29	47.442,63
PRESIDENTE BERNARDES		120.393,25	45.807,29	166.200,54
PRESIDENTE JUSCELINO		81.831,15	45.807,29	127.638,44
PRESIDENTE KUBITSCHEK		44.738,35	45.807,29	90.545,64
PRESIDENTE OLEGÁRIO		249.251,42	91.614,55	340.865,97
PRUDENTE DE MORAIS		109.628,14	61.076,38	170.704,52

*/ A distribuição do recurso no âmbito intraestadual ficou a cargo da Comissão Intergestores Bipartite (CIB).

ESTADO MG: REPASSES DE RECURSOS DO GOVERNO FEDERAL

MUNICÍPIO	Portaria MS 480 *	Portaria MS 774	Apoio FPM	TOTAL
QUARTEL GERAL		42.621,29	45.807,29	88.428,58
QUELUZITO		32.212,92	45.807,29	78.020,21
RAPOSOS		93.882,36	76.345,45	170.227,81
RAUL SOARES		145.468,31	106.883,65	252.351,96
RECREIO		119.627,70	61.076,38	180.704,08
REDUTO		89.367,82	45.807,29	135.175,11
RESENDE COSTA		87.746,83	61.076,38	148.823,21
RESPLENDOR		198.439,56	91.614,55	290.054,11
RESSAQUINHA		65.421,21	45.807,29	111.228,50
RIACHINHO		118.631,92	45.807,29	164.439,21
RIACHO DOS MACHADOS		116.592,40	45.807,29	162.399,69
RIBEIRÃO DAS NEVES		2.825.726,04	430.550,62	3.256.276,66
RIBEIRÃO VERMELHO		37.443,54	45.807,29	83.250,83
RIO ACIMA		79.388,88	61.076,38	140.465,26
RIO CASCA		159.161,59	76.345,45	235.507,04
RIO DO PRADO		4.646,36	45.807,29	50.453,65
RIO DOCE		41.125,12	45.807,29	86.932,41

*/ A distribuição do recurso no âmbito intraestadual ficou a cargo da Comissão Intergestores Bipartite (CIB).

ESTADO MG: REPASSES DE RECURSOS DO GOVERNO FEDERAL

MUNICÍPIO	Portaria MS 480 *	Portaria MS 774	Apoio FPM	TOTAL
RIO ESPERA		123.958,64	45.807,29	169.765,93
RIO MANSO		62.258,39	45.807,29	108.065,68
RIO NOVO		53.556,04	45.807,29	99.363,33
RIO PARANAÍBA		23.448,51	61.076,38	84.524,89
RIO PARDO DE MINAS		28.305,00	122.152,75	150.457,75
RIO PIRACICABA		135.981,22	76.345,45	212.326,67
RIO POMBA		201.564,54	91.614,55	293.179,09
RIO PRETO		68.392,61	45.807,29	114.199,90
RIO VERMELHO		79.208,74	61.076,38	140.285,12
RITÁPOLIS		59.204,54	45.807,29	105.011,83
ROCHEDO DE MINAS		30.048,30	45.807,29	75.855,59
RODEIRO		121.044,09	45.807,29	166.851,38
ROMARIA		44.753,68	45.807,29	90.560,97
ROSÁRIO DA LIMEIRA		71.889,03	45.807,29	117.696,32
RUBELITA		7.050,66	45.807,29	52.857,95
RUBIM		69.191,82	61.076,38	130.268,20
SABARÁ		1.168.183,76	274.843,66	1.443.027,42
SABINÓPOLIS		266.818,87	76.345,45	343.164,32

*/ A distribuição do recurso no âmbito intraestadual ficou a cargo da Comissão Intergestores Bipartite (CIB).

ESTADO MG: REPASSES DE RECURSOS DO GOVERNO FEDERAL

MUNICÍPIO	Portaria MS 480 *	Portaria MS 774	Apoio FPM	TOTAL
SACRAMENTO		136.914,07	106.883,65	243.797,72
SALINAS		612.286,10	137.421,84	749.707,94
SALTO DA DIVISA		114.578,62	45.807,29	160.385,91
SANTA BÁRBARA		172.856,31	122.152,75	295.009,06
SANTA BÁRBARA DO LESTE		103.500,50	45.807,29	149.307,79
SANTA BÁRBARA DO MONTE VERDE		31.924,57	45.807,29	77.731,86
SANTA BÁRBARA DO TUGÚRIO		72.147,88	45.807,29	117.955,17
SANTA CRUZ DE MINAS		69.073,86	45.807,29	114.881,15
SANTA CRUZ DE SALINAS		71.091,91	45.807,29	116.899,20
SANTA CRUZ DO ESCALVADO		77.728,36	45.807,29	123.535,65
SANTA EFIGÊNIA DE MINAS		60.745,63	45.807,29	106.552,92

*/ A distribuição do recurso no âmbito intraestadual ficou a cargo da Comissão Intergestores Bipartite (CIB).

ESTADO MG: REPASSES DE RECURSOS DO GOVERNO FEDERAL

MUNICÍPIO	Portaria MS 480 *	Portaria MS 774	Apoio FPM	TOTAL
SANTA FÉ DE MINAS		763,56	45.807,29	46.570,85
SANTA HELENA DE MINAS		118.803,81	45.807,29	164.611,10
SANTA JULIANA		97.783,65	76.345,45	174.129,10
SANTA LUZIA		1.914.606,60	430.550,62	2.345.157,22
SANTA MARGARIDA		28.305,00	76.345,45	104.650,45
SANTA MARIA DE ITABIRA		9.245,99	61.076,38	70.322,37
SANTA MARIA DO SALTO		100.211,67	45.807,29	146.018,96
SANTA MARIA DO SUAÇUÍ		209.371,40	76.345,45	285.716,85
SANTA RITA DE CALDAS		107.418,11	45.807,29	153.225,40
SANTA RITA DE IBITIPOCA		86.884,36	45.807,29	132.691,65
SANTA RITA DE JACUTINGA		64.086,20	45.807,29	109.893,49

*/ A distribuição do recurso no âmbito intraestadual ficou a cargo da Comissão Intergestores Bipartite (CIB).

ESTADO MG: REPASSES DE RECURSOS DO GOVERNO FEDERAL

MUNICÍPIO	Portaria MS 480 *	Portaria MS 774	Apoio FPM	TOTAL
SANTA RITA DE MINAS		94.956,46	45.807,29	140.763,75
SANTA RITA DO ITUETO		85.413,83	45.807,29	131.221,12
SANTA RITA DO SAPUCAÍ		84.305,00	137.421,84	221.726,84
SANTA ROSA DA SERRA		37.496,50	45.807,29	83.303,79
SANTA VITÓRIA		288.543,96	91.614,55	380.158,51
SANTANA DA VARGEM		99.529,35	45.807,29	145.336,64
SANTANA DE CATAGUASES		76.856,41	45.807,29	122.663,70
SANTANA DE PIRAPAMA		129.301,68	45.807,29	175.108,97
SANTANA DO DESERTO		50.513,70	45.807,29	96.320,99
SANTANA DO GARAMBÉU		41.447,20	45.807,29	87.254,49
SANTANA DO JACARÉ		64.994,30	45.807,29	110.801,59

*/ A distribuição do recurso no âmbito intraestadual ficou a cargo da Comissão Intergestores Bipartite (CIB).

ESTADO MG: REPASSES DE RECURSOS DO GOVERNO FEDERAL

MUNICÍPIO	Portaria MS 480 *	Portaria MS 774	Apoio FPM	TOTAL
SANTANA DO MANHUAÇU		119.332,46	45.807,29	165.139,75
SANTANA DO PARAÍSO		47.743,98	122.152,75	169.896,73
SANTANA DO RIACHO		64.501,65	45.807,29	110.308,94
SANTANA DOS MONTES		63.541,40	45.807,29	109.348,69
SANTO ANTÔNIO DO AMPARO		451.290,33	91.614,55	542.904,88
SANTO ANTÔNIO DO AVENTUREIRO		42.937,40	45.807,29	88.744,69
SANTO ANTÔNIO DO GRAMA		82.106,98	45.807,29	127.914,27
SANTO ANTÔNIO DO ITAMBÉ		70.060,32	45.807,29	115.867,61
SANTO ANTÔNIO DO JACINTO		152.259,11	61.076,38	213.335,49
SANTO ANTÔNIO DO MONTE		423.194,02	106.883,65	530.077,67

*/ A distribuição do recurso no âmbito intraestadual ficou a cargo da Comissão Intergestores Bipartite (CIB).

ESTADO MG: REPASSES DE RECURSOS DO GOVERNO FEDERAL

MUNICÍPIO	Portaria MS 480 *	Portaria MS 774	Apoio FPM	TOTAL
SANTO ANTÔNIO DO RETIRO		155.733,79	45.807,29	201.541,08
SANTO ANTÔNIO DO RIO ABAIXO		31.816,29	45.807,29	77.623,58
SANTO HIPÓLITO		69.538,48	45.807,29	115.345,77
SANTOS DUMONT		458.430,65	152.690,94	611.121,59
SÃO BENTO ABADE		57.934,02	45.807,29	103.741,31
SÃO BRÁS DO SUAÇUÍ		50.058,28	45.807,29	95.865,57
SÃO DOMINGOS DAS DORES		66.826,20	45.807,29	112.633,49
SÃO DOMINGOS DO PRATA		120.788,65	91.614,55	212.403,20
SÃO FÉLIX DE MINAS		58.703,11	45.807,29	104.510,40
SÃO FRANCISCO		33.086,25	167.960,02	201.046,27
SÃO FRANCISCO DE PAULA		118.516,16	45.807,29	164.323,45
SÃO FRANCISCO DE SALES		17.934,53	45.807,29	63.741,82

*/ A distribuição do recurso no âmbito intraestadual ficou a cargo da Comissão Intergestores Bipartite (CIB).

ESTADO MG: REPASSES DE RECURSOS DO GOVERNO FEDERAL

MUNICÍPIO	Portaria MS 480 *	Portaria MS 774	Apoio FPM	TOTAL
SÃO FRANCISCO DO GLÓRIA		104.565,41	45.807,29	150.372,70
SÃO GERALDO		175.608,71	61.076,38	236.685,09
SÃO GERALDO DA PIEDADE		70.899,29	45.807,29	116.706,58
SÃO GERALDO DO BAIXIO		73.575,17	45.807,29	119.382,46
SÃO GONÇALO DO ABAETÉ		89.542,17	45.807,29	135.349,46
SÃO GONÇALO DO PARÁ		145.827,56	61.076,38	206.903,94
SÃO GONÇALO DO RIO ABAIXO		191.791,10	61.076,38	252.867,48
SÃO GONÇALO DO RIO PRETO		69.803,76	45.807,29	115.611,05
SÃO GONÇALO DO SAPUCAÍ		190.902,48	106.883,65	297.786,13
SÃO GOTARDO		156.252,79	122.152,75	278.405,54

*/ A distribuição do recurso no âmbito intraestadual ficou a cargo da Comissão Intergestores Bipartite (CIB).

ESTADO MG: REPASSES DE RECURSOS DO GOVERNO FEDERAL

MUNICÍPIO	Portaria MS 480 *	Portaria MS 774	Apoio FPM	TOTAL
SÃO JOÃO BATISTA DO GLÓRIA		105.934,38	45.807,29	151.741,67
SÃO JOÃO DA LAGOA		99.409,13	45.807,29	145.216,42
SÃO JOÃO DA MATA		41.338,90	45.807,29	87.146,19
SÃO JOÃO DA PONTE		28.305,00	106.883,65	135.188,65
SÃO JOÃO DAS MISSÕES		210.287,99	61.076,38	271.364,37
SÃO JOÃO DEL REI		2.528.473,69	213.767,28	2.742.240,97
SÃO JOÃO DO MANHUAÇU		159.883,52	61.076,38	220.959,90
SÃO JOÃO DO MANTENINHA		124.529,66	45.807,29	170.336,95
SÃO JOÃO DO ORIENTE		131.805,14	45.807,29	177.612,43
SÃO JOÃO DO PACUÍ		71.182,66	45.807,29	116.989,95
SÃO JOÃO DO PARAÍSO		167.571,03	91.614,55	259.185,58

*/ A distribuição do recurso no âmbito intraestadual ficou a cargo da Comissão Intergestores Bipartite (CIB).

ESTADO MG: REPASSES DE RECURSOS DO GOVERNO FEDERAL

MUNICÍPIO	Portaria MS 480 *	Portaria MS 774	Apoio FPM	TOTAL
SÃO JOÃO EVANGELISTA		152.390,44	76.345,45	228.735,89
SÃO JOÃO NEPOMUCENO		214.969,23	106.883,65	321.852,88
SÃO JOAQUIM DE BICAS		198.305,00	122.152,75	320.457,75
SÃO JOSÉ DA BARRA		71.468,94	45.807,29	117.276,23
SÃO JOSÉ DA LAPA		236.208,27	91.614,55	327.822,82
SÃO JOSÉ DA SAFIRA		66.817,06	45.807,29	112.624,35
SÃO JOSÉ DA VARGINHA		65.626,40	45.807,29	111.433,69
SÃO JOSÉ DO ALEGRE		37.296,34	45.807,29	83.103,63
SÃO JOSÉ DO DIVINO		77.514,57	45.807,29	123.321,86
SÃO JOSÉ DO GOIABAL		70.314,20	45.807,29	116.121,49
SÃO JOSÉ DO JACURI		91.176,29	45.807,29	136.983,58
SÃO JOSÉ DO MANTIMENTO		35.174,02	45.807,29	80.981,31

*/ A distribuição do recurso no âmbito intraestadual ficou a cargo da Comissão Intergestores Bipartite (CIB).

ESTADO MG: REPASSES DE RECURSOS DO GOVERNO FEDERAL

MUNICÍPIO	Portaria MS 480 *	Portaria MS 774	Apoio FPM	TOTAL
SÃO LOURENÇO		2.045.987,48	152.690,94	2.198.678,42
SÃO MIGUEL DO ANTA		134.234,92	45.807,29	180.042,21
SÃO PEDRO DA UNIÃO		81.468,07	45.807,29	127.275,36
SÃO PEDRO DO SUAÇUI		85.730,58	45.807,29	131.537,87
SÃO PEDRO DOS FERROS		105.569,12	45.807,29	151.376,41
SÃO ROMÃO		147.002,27	61.076,38	208.078,65
SÃO ROQUE DE MINAS		83.035,96	45.807,29	128.843,25
SÃO SEBASTIÃO DA BELA VISTA		62.842,08	45.807,29	108.649,37
SÃO SEBASTIÃO DA VARGEM ALEGRE		56.060,34	45.807,29	101.867,63
SÃO SEBASTIÃO DO ANTA		69.924,74	45.807,29	115.732,03
SÃO SEBASTIÃO DO MARANHÃO		111.191,80	61.076,38	172.268,18

*/ A distribuição do recurso no âmbito intraestadual ficou a cargo da Comissão Intergestores Bipartite (CIB).

ESTADO MG: REPASSES DE RECURSOS DO GOVERNO FEDERAL

MUNICÍPIO	Portaria MS 480 *	Portaria MS 774	Apoio FPM	TOTAL
SÃO SEBASTIÃO DO OESTE		96.663,25	45.807,29	142.470,54
SÃO SEBASTIÃO DO PARAÍSO		3.805.649,33	183.229,09	3.988.878,42
SÃO SEBASTIÃO DO RIO PRETO		29.169,21	45.807,29	74.976,50
SÃO SEBASTIÃO DO RIO VERDE		1.780,63	45.807,29	47.587,92
SÃO THOMÉ DAS LETRAS		97.484,19	45.807,29	143.291,48
SÃO TIAGO		127.708,90	61.076,38	188.785,28
SÃO TOMÁS DE AQUINO		108.407,64	45.807,29	154.214,93
SÃO VICENTE DE MINAS		28.305,00	45.807,29	74.112,29
SAPUCAÍ-MIRIM		36.088,36	45.807,29	81.895,65
SARDOÁ		82.859,00	45.807,29	128.666,29
SARZEDO		532.298,79	122.152,75	654.451,54

*/ A distribuição do recurso no âmbito intraestadual ficou a cargo da Comissão Intergestores Bipartite (CIB).

ESTADO MG: REPASSES DE RECURSOS DO GOVERNO FEDERAL

MUNICÍPIO	Portaria MS 480 *	Portaria MS 774	Apoio FPM	TOTAL
SEM-PEIXE		36.719,47	45.807,29	82.526,76
SENADOR AMARAL		75.961,44	45.807,29	121.768,73
SENADOR CORTES		30.361,25	45.807,29	76.168,54
SENADOR FIRMINO		167.608,98	45.807,29	213.416,27
SENADOR JOSÉ BENTO		44.117,23	45.807,29	89.924,52
SENADOR MODESTINO GONÇALVES		76.769,04	45.807,29	122.576,33
SENHORA DE OLIVEIRA		97.425,90	45.807,29	143.233,19
SENHORA DO PORTO		79.326,67	45.807,29	125.133,96
SENHORA DOS REMÉDIOS		133.719,82	61.076,38	194.796,20
SERICITA		101.209,96	45.807,29	147.017,25
SERITINGA		43.930,94	45.807,29	89.738,23
SERRA AZUL DE MINAS		91.105,35	45.807,29	136.912,64
SERRA DA SAUDADE		41.519,87	45.807,29	87.327,16
SERRA DO SALITRE		16.681,39	61.076,38	77.757,77
SERRA DOS AIMORÉS		119.347,68	45.807,29	165.154,97
SERRANIA		13.789,21	45.807,29	59.596,50

*/ A distribuição do recurso no âmbito intraestadual ficou a cargo da Comissão Intergestores Bipartite (CIB).

ESTADO MG: REPASSES DE RECURSOS DO GOVERNO FEDERAL

MUNICÍPIO	Portaria MS 480 *	Portaria MS 774	Apoio FPM	TOTAL
SERRANÓPOLIS DE MINAS		70.626,60	45.807,29	116.433,89
SERRANOS		41.092,48	45.807,29	86.899,77
SERRO		292.752,77	91.614,55	384.367,32
SETE LAGOAS		4.542.102,81	430.550,62	4.972.653,43
SETUBINHA		170.044,99	61.076,38	231.121,37
SILVEIRÂNIA		50.701,61	45.807,29	96.508,90
SILVIANÓPOLIS		79.610,96	45.807,29	125.418,25
SIMÃO PEREIRA		31.638,00	45.807,29	77.445,29
SIMONÉSIA		28.305,00	91.614,55	119.919,55
SOBRÁLIA		102.944,27	45.807,29	148.751,56
SOLEDADE DE MINAS		1.153,73	45.807,29	46.961,02
TABULEIRO		78.864,40	45.807,29	124.671,69
TAIOBEIRAS		1.221.328,79	122.152,75	1.343.481,54
TAPARUBA		68.873,90	45.807,29	114.681,19
TAPIRA		39.242,64	45.807,29	85.049,93
TAPIRAÍ		28.599,06	45.807,29	74.406,35

*/ A distribuição do recurso no âmbito intraestadual ficou a cargo da Comissão Intergestores Bipartite (CIB).

ESTADO MG: REPASSES DE RECURSOS DO GOVERNO FEDERAL

MUNICÍPIO	Portaria MS 480 *	Portaria MS 774	Apoio FPM	TOTAL
TAQUARAÇU DE MINAS		38.398,19	45.807,29	84.205,48
TARUMIRIM		258.279,97	76.345,45	334.625,42
TEIXEIRAS		159.010,74	61.076,38	220.087,12
TEÓFILO OTONI		6.352.248,65	274.843,66	6.627.092,31
TIMÓTEO		758.384,77	213.767,28	972.152,05
TIRADENTES		66.624,08	45.807,29	112.431,37
TIROS		121.815,30	45.807,29	167.622,59
TOCANTINS		186.597,65	76.345,45	262.943,10
TOCOS DO MOJI		35.806,00	45.807,29	81.613,29
TOLEDO		70.824,64	45.807,29	116.631,93
TOMBOS		42.748,99	45.807,29	88.556,28
TRÊS CORAÇÕES		1.227.747,26	198.498,19	1.426.245,45
TRÊS MARIAS		180.270,89	122.152,75	302.423,64
TRÊS PONTAS		1.086.797,96	167.960,02	1.254.757,98
TUMIRITINGA		95.629,83	45.807,29	141.437,12
TUPACIGUARA		356.315,69	106.883,65	463.199,34
TURMALINA		320.381,25	91.614,55	411.995,80

*/ A distribuição do recurso no âmbito intraestadual ficou a cargo da Comissão Intergestores Bipartite (CIB).

ESTADO MG: REPASSES DE RECURSOS DO GOVERNO FEDERAL

MUNICÍPIO	Portaria MS 480 *	Portaria MS 774	Apoio FPM	TOTAL
TURVOLÂNDIA		61.366,17	45.807,29	107.173,46
UBÁ		176.086,25	26.911,60	202.997,85
UBAÍ		175.597,08	61.076,38	236.673,46
UBAPORANGA		146.775,38	61.076,38	207.851,76
UBERABA		11.459.298,61	430.550,62	11.889.849,23
UBERLÂNDIA		19.855.104,56	430.550,62	20.285.655,18
UMBURATIBA		43.597,73	45.807,29	89.405,02
UNAÍ		630.177,29	213.767,28	843.944,57
UNIÃO DE MINAS		52.509,68	45.807,29	98.316,97
URUANA DE MINAS		54.937,29	45.807,29	100.744,58
URUCÂNIA		131.107,07	61.076,38	192.183,45
URUCUIA		59.160,95	76.345,45	135.506,40
VARGEM ALEGRE		104.777,24	45.807,29	150.584,53
VARGEM BONITA		36.244,15	45.807,29	82.051,44
VARGEM GRANDE DO RIO PARDO		99.171,30	45.807,29	144.978,59
VARGINHA		4.745.139,17	274.843,66	5.019.982,83
VARJÃO DE MINAS		98.947,73	45.807,29	144.755,02

*/ A distribuição do recurso no âmbito intraestadual ficou a cargo da Comissão Intergestores Bipartite (CIB).

ESTADO MG: REPASSES DE RECURSOS DO GOVERNO FEDERAL


MUNICÍPIO	Portaria MS 480 *	Portaria MS 774	Apoio FPM	TOTAL
VÁRZEA DA PALMA		216.749,84	137.421,84	354.171,68
VARZELÂNDIA		427.057,21	91.614,55	518.671,76
VAZANTE		87.439,31	91.614,55	179.053,86
VERDELÂNDIA		193.677,39	45.807,29	239.484,68
VEREDINHA		120.920,12	45.807,29	166.727,41
VERÍSSIMO		42.815,91	45.807,29	88.623,20
VERMELHO NOVO		58.672,20	45.799,83	104.472,03
VESPASIANO		1.004.502,79	259.574,57	1.264.077,36
VIÇOSA		1.982.556,35	198.498,19	2.181.054,54
VIEIRAS		58.824,54	45.807,29	104.631,83
VIRGEM DA LAPA		95.466,59	76.345,45	171.812,04
VIRGÍNIA		103.230,16	45.807,29	149.037,45
VIRGINÓPOLIS		75.375,49	61.076,38	136.451,87
VIRGOLÂNDIA		127.949,03	45.807,29	173.756,32
VISCONDE DO RIO BRANCO		448.364,67	137.421,84	585.786,51
VOLTA GRANDE		62.784,70	45.807,29	108.591,99
WENCESLAU BRAZ		35.465,85	45.807,29	81.273,14

*/ A distribuição do recurso no âmbito intraestadual ficou a cargo da Comissão Intergestores Bipartite (CIB).

BOLETIM SEGOV
**Articulação Federativa para o enfrentamento da
situação de emergência decorrente do Coronavírus
(Covid-19)**



MATO GROSSO DO SUL



PRESIDÊNCIA DA REPÚBLICA
SECRETARIA DE GOVERNO
SECRETARIA ESPECIAL DE ASSUNTOS FEDERATIVOS

24 de abril de 2020

ESTADO MS: ENTREGAS DO GOVERNO FEDERAL



Ações e Serviços Públicos de Saúde	Entregas do GOVERNO FEDERAL		
EQUIPAMENTOS DE PROTEÇÃO INDIVIDUAL (EPIs) *	Álcool etílico 500ml	1.200	
	Álcool etílico 100ml	1.248	
	Óculos proteção	980	
	Luva para procedimento não cirúrgico	335.548	
	Sapatilha	2.200	
	Máscara 3 camadas	185.000	
	Avental	18.173	
	Touca hospitalar	3.800	
Leitos-Covid	10 leitos (instalados em 15/04) no Hospital Regional de Mato Grosso do Sul		
Testes RT PCT	23.000		
Testes rápidos	7.047 na 1ª distribuição	7.520 na 2ª distribuição	13.180 na 3ª distribuição

*/ Entregas realizadas em 24, 25 e 26/03. Parte da pauta de distribuição de álcool etílico 500ml, luva, sapatilha e máscara 3 camadas foi entregue de 02 a 09/04.

ESTADO MS: REPASSES DE RECURSOS DO GOVERNO FEDERAL

DESCRIÇÃO		ESTADO	MUNICÍPIO	TOTAL
Apoio FPE	MP 938 (1ª parcela da recomposição)	R\$ 9,95 milhões		R\$ 9,95 milhões
Apoio FPM	MP 938 (1ª parcela da recomposição)		R\$ 7,68 milhões	R\$ 7,68 milhões
Fundo Nacional da Saúde (FNS)	Portaria nº 395	R\$ 5,60 milhões		R\$ 73,79 milhões
	Portaria nº 480 *	R\$ 7,89 milhões		
	Portaria nº 774	R\$ 11,66 milhões	R\$ 48,63 milhões	

R\$ 91,43 milhões

*/ A distribuição do recurso no âmbito intraestadual ficou a cargo da Comissão Intergestores Bipartite (CIB).
valor mínimo = R\$ 2,00 per capita;
valor máximo = R\$ 5,00 per capita

ESTADO MS: REPASSES DE RECURSOS DO GOVERNO FEDERAL

MUNICÍPIO	Portaria MS 480 *	Portaria MS 774	Apoio FPM	TOTAL
ÁGUA CLARA		8.526,55	79.624,30	88.150,85
ALCINÓPOLIS		4.408,88	47.774,58	52.183,46
AMAMBAI		209.676,35	143.323,74	353.000,09
ANASTÁCIO		57.939,09	111.474,03	169.413,12
ANAUROLÂNDIA		5.313,33	47.774,58	53.087,91
ANGÉLICA		4.332,20	63.699,43	68.031,63
ANTÔNIO JOÃO		10.639,56	47.774,58	58.414,14
APARECIDA DO TABOADO		122.691,96	111.474,03	234.165,99
AQUIDAUANA		1.158.196,30	159.248,61	1.317.444,91
ARAL MOREIRA		9.909,83	63.699,43	73.609,26
BANDEIRANTES		17.350,36	47.774,58	65.124,94
BATAGUASSU		18.291,45	95.549,14	113.840,59
BATAYPORÃ		15.648,37	63.699,43	79.347,80
BELA VISTA		41.306,95	111.474,03	152.780,98
BODOQUENA		5.703,30	47.774,58	53.477,88
BONITO		102.779,26	95.549,14	198.328,40
BRASILÂNDIA		8.299,19	63.699,43	71.998,62

*/ A distribuição do recurso no âmbito intraestadual ficou a cargo da Comissão Intergestores Bipartite (CIB).

ESTADO MS: REPASSES DE RECURSOS DO GOVERNO FEDERAL

MUNICÍPIO	Portaria MS 480 *	Portaria MS 774	Apoio FPM	TOTAL
CAARAPÓ		89.740,65	111.474,03	201.214,68
CAMAPUÃ		61.247,74	79.624,30	140.872,04
CAMPO GRANDE		29.358.268,29	733.592,62	30.091.860,91
CARACOL		297,18	47.774,58	48.071,76
CASSILÂNDIA		157.181,19	95.549,14	252.730,33
CHAPADÃO DO SUL		267.257,15	111.474,03	378.731,18
CORGUINHO		2.723,81	47.774,58	50.498,39
CORONEL SAPUCAIA		1.250,00	79.624,30	80.874,30
CORUMBÁ		1.925.906,32	254.797,75	2.180.704,07
COSTA RICA		175.169,19	95.549,14	270.718,33
COXIM		446.176,25	127.398,89	573.575,14
DEODÁPOLIS		4.202,80	63.699,43	67.902,23
DOIS IRMÃOS DO BURITI		782,93	63.699,43	64.482,36
DOURADINA		3.115,04	47.774,58	50.889,62
DOURADOS		7.267.994,63	412.373,76	7.680.368,39
ELDORADO		8.000,00	63.699,43	71.699,43
FÁTIMA DO SUL		80.821,62	95.549,14	176.370,76

*/ A distribuição do recurso no âmbito intraestadual ficou a cargo da Comissão Intergestores Bipartite (CIB).

ESTADO MS: REPASSES DE RECURSOS DO GOVERNO FEDERAL

MUNICÍPIO	Portaria MS 480 *	Portaria MS 774	Apoio FPM	TOTAL
FIGUEIRÃO		4.166,46	47.774,58	51.941,04
GLÓRIA DE DOURADOS		5.663,48	47.774,58	53.438,06
GUIA LOPES DA LAGUNA		6.149,46	47.774,58	53.924,04
IGUATEMI		39.899,59	79.624,30	119.523,89
INOCÊNCIA		1.010,75	47.774,58	48.785,33
ITAPORÃ		15.457,89	111.474,03	126.931,92
ITAQUIRAÍ		3.649,67	95.549,14	99.198,81
IVINHEMA		123.656,05	95.549,14	219.205,19
JAPORÃ		3.075,01	47.774,58	50.849,59
JARAGUARI		8.367,53	47.774,58	56.142,11
JARDIM		185.735,40	111.474,03	297.209,43
JATEÍ		2.571,73	47.774,58	50.346,31
JUTI		71.163,90	47.774,58	118.938,48
LADÁRIO		16.780,53	95.549,14	112.329,67
LAGUNA CARAPÃ		1.565,83	47.774,58	49.340,41
MARACAJU		345.665,45	159.248,61	504.914,06

*/ A distribuição do recurso no âmbito intraestadual ficou a cargo da Comissão Intergestores Bipartite (CIB).

ESTADO MS: REPASSES DE RECURSOS DO GOVERNO FEDERAL

MUNICÍPIO	Portaria MS 480 *	Portaria MS 774	Apoio FPM	TOTAL
MIRANDA		18.992,39	111.474,03	130.466,42
MUNDO NOVO		10.869,55	95.549,14	106.418,69
NAVIRAÍ		577.457,23	175.173,45	752.630,68
NIOAQUE		18.477,49	79.624,30	98.101,79
NOVA ALVORADA DO SUL		7.400,99	95.549,14	102.950,13
NOVA ANDRADINA		519.777,43	175.173,45	694.950,88
NOVO HORIZONTE DO SUL		1.083,33	47.774,58	48.857,91
PARAÍSO DAS ÁGUAS		0,00	47.774,66	47.774,66
PARANAÍBA		634.505,08	143.323,74	777.828,82
PARANHOS		12.597,58	79.624,30	92.221,88
PEDRO GOMES		8.887,90	47.774,58	56.662,48
PONTA PORÃ		395.409,14	7.633,91	403.043,05
PORTO MURTINHO		3.919,94	95.549,14	99.469,08
RIBAS DO RIO PARDO		9.641,00	111.474,03	121.115,03
RIO BRILHANTE		162.479,60	0,00	162.479,60
RIO NEGRO		4.959,17	47.774,58	52.733,75

*/ A distribuição do recurso no âmbito intraestadual ficou a cargo da Comissão Intergestores Bipartite (CIB).

ESTADO MS: REPASSES DE RECURSOS DO GOVERNO FEDERAL

MUNICÍPIO	Portaria MS 480 *	Portaria MS 774	Apoio FPM	TOTAL
RIO VERDE DE MATO GROSSO		98.144,59	95.549,14	193.693,73
ROCHEDO		4.745,63	47.774,58	52.520,21
SANTA RITA DO PARDO		1.202,33	47.774,58	48.976,91
SÃO GABRIEL DO OESTE		541.854,93	111.474,03	653.328,96
SELVÍRIA		19.554,32	47.774,58	67.328,90
SETE QUEDAS		1.064,08	63.699,43	64.763,51
SIDROLÂNDIA		403.188,00	175.173,45	578.361,45
SONORA		8.188,21	95.549,14	103.737,35
TACURU		3.092,15	63.699,43	66.791,58
TAQUARUSSU		3.124,30	47.774,58	50.898,88
TERENOS		46.745,56	95.549,14	142.294,70
TRÊS LAGOAS		2.616.991,69	270.722,61	2.887.714,30
VICENTINA		10.825,76	47.774,58	58.600,34

*/ A distribuição do recurso no âmbito intraestadual ficou a cargo da Comissão Intergestores Bipartite (CIB).

BOLETIM SEGOV
**Articulação Federativa para o enfrentamento da
situação de emergência decorrente do Coronavírus
(Covid-19)**



MATO GROSSO



**PRESIDÊNCIA DA REPÚBLICA
SECRETARIA DE GOVERNO
SECRETARIA ESPECIAL DE ASSUNTOS FEDERATIVOS**

24 de abril de 2020

ESTADO MT: ENTREGAS DO GOVERNO FEDERAL



Ações e Serviços Públicos de Saúde	Entregas do GOVERNO FEDERAL		
EQUIPAMENTOS DE PROTEÇÃO INDIVIDUAL (EPIs) *	Álcool etílico 500ml	1.200	
	Álcool etílico 100ml	1.440	
	Óculos proteção	2.760	
	Luva para procedimento não cirúrgico	422.048	
	Sapatilha	2.300	
	Máscara 3 camadas	237.500	
	Avental	16.532	
	Touca hospitalar	4.800	
Leitos-Covid	10 leitos (em processamento) no Hospital Estadual Santa Casa		
Testes RT PCT	4.632		
Testes rápidos	7.245 na 1ª distribuição	7.840 na 2ª distribuição	13.760 na 2ª distribuição

*/ Entregas realizadas em 24 e 26/03. Parte da pauta de distribuição de álcool etílico 500ml, luva, sapatilha e máscara 3 camadas foi entregue de 02 a 09/04.

ESTADO MT: REPASSES DE RECURSOS DO GOVERNO FEDERAL

DESCRIÇÃO		ESTADO	MUNICÍPIO	TOTAL
Apoio FPE	MP 938 (1ª parcela da recomposição)	R\$ 9,08 milhões		R\$ 9,08 milhões
Apoio FPM	MP 938 (1ª parcela da recomposição)		R\$ 9,72 milhões	R\$ 9,72 milhões
Fundo Nacional da Saúde (FNS)	Portaria nº 395	R\$ 6,91 milhões		R\$ 73,55 milhões
	Portaria nº 480 *	R\$ 9,73 milhões		
	Portaria nº 774	R\$ 14,20 milhões	R\$ 42,69 milhões	

R\$ 92,36 milhões

*/ A distribuição do recurso no âmbito intraestadual ficou a cargo da Comissão Intergestores Bipartite (CIB).
valor mínimo = R\$ 2,00 per capita;
valor máximo = R\$ 5,00 per capita

ESTADO MT: REPASSES DE RECURSOS DO GOVERNO FEDERAL

MUNICÍPIO	Portaria MS 480 *	Portaria MS 774	Apoio FPM	TOTAL
ACORIZAL		10.548,99	41.592,11	52.141,10
ÁGUA BOA		226.882,62	97.048,27	323.930,89
ALTA FLORESTA		177.721,69	152.504,44	330.226,13
ALTO ARAGUAIA		52.462,50	83.184,25	135.646,75
ALTO BOA VISTA		10.979,01	41.592,11	52.571,12
ALTO GARÇAS		13.940,81	55.456,16	69.396,97
ALTO PARAGUAI		13.146,12	55.456,16	68.602,28
ALTO TAQUARI		20.884,57	55.456,16	76.340,73
APIACÁS		32.865,03	41.592,11	74.457,14
ARAGUAIANA		1.537,42	41.592,11	43.129,53
ARAGUAINHA		996,38	41.592,11	42.588,49
ARAPUTANGA		53.582,01	69.320,19	122.902,20
ARENÁPOLIS		36.941,06	41.592,11	78.533,17
ARIPUANÃ		76.652,15	83.184,25	159.836,40
BARÃO DE MELGAÇO		8.449,68	41.592,11	50.041,79
BARRA DO BUGRES		80.681,95	110.912,33	191.594,28
BARRA DO GARÇAS		1.013.562,38	152.504,44	1.166.066,82

*/ A distribuição do recurso no âmbito intraestadual ficou a cargo da Comissão Intergestores Bipartite (CIB).

ESTADO MT: REPASSES DE RECURSOS DO GOVERNO FEDERAL

MUNICÍPIO	Portaria MS 480 *	Portaria MS 774	Apoio FPM	TOTAL
BOM JESUS DO ARAGUAIA		8.235,67	41.592,11	49.827,78
BRASNORTE		86.805,95	83.184,25	169.990,20
CÁCERES		330.005,33	207.960,60	537.965,93
CAMPINÁPOLIS		92.844,76	69.320,19	162.164,95
CAMPO NOVO DO PARECIS		205.702,99	110.912,33	316.615,32
CAMPO VERDE		217.708,72	124.776,37	342.485,09
CAMPOS DE JÚLIO		15.283,55	41.592,11	56.875,66
CANABRAVA DO NORTE		11.887,16	41.592,11	53.479,27
CANARANA		109.909,53	83.184,25	193.093,78
CARLINDA		26.731,00	55.456,16	82.187,16
CASTANHEIRA		17.615,38	41.592,11	59.207,49
CHAPADA DOS GUIMARÃES		48.120,27	83.184,25	131.304,52
CLÁUDIA		41.040,73	55.456,16	96.496,89

*/ A distribuição do recurso no âmbito intraestadual ficou a cargo da Comissão Intergestores Bipartite (CIB).

ESTADO MT: REPASSES DE RECURSOS DO GOVERNO FEDERAL

MUNICÍPIO	Portaria MS 480 *	Portaria MS 774	Apoio FPM	TOTAL
COCALINHO		22.213,97	41.592,11	63.806,08
COLÍDER		120.702,85	110.912,33	231.615,18
COLNIZA		134.440,27	0,00	134.440,27
COMODORO		92.973,40	83.184,25	176.157,65
CONFRESA		215.200,86	0,00	215.200,86
CONQUISTA D'OESTE		4.525,07	41.592,11	46.117,18
COTRIGUAÇU		80.634,94	83.184,25	163.819,19
CUIABÁ		23.960.571,65	652.082,31	24.612.653,96
CURVELÂNDIA		5.538,84	41.592,11	47.130,95
DENISE		35.155,02	41.592,11	76.747,13
DIAMANTINO		182.525,40	83.184,25	265.709,65
DOM AQUINO		27.130,45	41.592,11	68.722,56
FELIZ NATAL		21.765,81	69.320,19	91.086,00
FIGUEIRÓPOLIS D'OESTE		5.594,19	41.592,11	47.186,30
GAÚCHA DO NORTE		16.444,06	41.592,11	58.036,17
GENERAL CARNEIRO		10.056,48	41.592,11	51.648,59
GLÓRIA D'OESTE		5.022,16	41.592,11	46.614,27

*/ A distribuição do recurso no âmbito intraestadual ficou a cargo da Comissão Intergestores Bipartite (CIB).

ESTADO MT: REPASSES DE RECURSOS DO GOVERNO FEDERAL

MUNICÍPIO	Portaria MS 480 *	Portaria MS 774	Apoio FPM	TOTAL
GUARANTÃ DO NORTE		206.655,69	110.912,33	317.568,02
GUIRATINGA		82.198,80	69.320,19	151.518,99
INDIAVAÍ		767,05	41.592,11	42.359,16
IPIRANGA DO NORTE		7.961,70	41.592,11	49.553,81
ITANHANGÁ		7.305,41	41.593,11	48.898,52
ITAÚBA		28.382,00	41.592,11	69.974,11
ITIQUEIRA		40.202,97	55.456,16	95.659,13
JACIARA		184.896,13	97.048,27	281.944,40
JANGADA		8.467,08	41.592,11	50.059,19
JAURU		43.771,24	41.592,11	85.363,35
JUARA		245.602,22	110.912,33	356.514,55
JUÍNA		545.128,05	124.776,37	669.904,42
JURUENA		35.329,17	69.320,19	104.649,36
JUSCIMEIRA		29.737,41	55.456,16	85.193,57
LAMBARI D'OESTE		5.894,68	41.592,11	47.486,79
LUCAS DO RIO VERDE		170.553,37	166.368,50	336.921,87
LUCIARA		3.747,81	41.592,11	45.339,92
MARCELÂNDIA		53.006,32	55.456,16	108.462,48

*/ A distribuição do recurso no âmbito intraestadual ficou a cargo da Comissão Intergestores Bipartite (CIB).

ESTADO MT: REPASSES DE RECURSOS DO GOVERNO FEDERAL

MUNICÍPIO	Portaria MS 480 *	Portaria MS 774	Apoio FPM	TOTAL
MATUPÁ		55.369,81	69.320,19	124.690,00
MIRASSOL D'OESTE		126.984,62	97.048,27	224.032,89
NOBRES		68.171,17	69.320,19	137.491,36
NORTELÂNDIA		37.529,43	41.592,11	79.121,54
NOSSA SENHORA DO LIVRAMENTO		30.651,83	55.456,16	86.107,99
NOVA BANDEIRANTES		33.548,60	69.320,19	102.868,79
NOVA BRASILÂNDIA		7.186,65	41.592,11	48.778,76
NOVA CANAÃ DO NORTE		27.308,88	55.456,16	82.765,04
NOVA GUARITA		10.844,74	41.592,11	52.436,85
NOVA LACERDA		8.394,16	41.592,11	49.986,27
NOVA MARILÂNDIA		4.941,80	41.592,11	46.533,91
NOVA MARINGÁ		9.013,05	41.592,11	50.605,16
NOVA MONTE VERDE		19.066,32	41.592,11	60.658,43
NOVA MUTUM		111.958,33	0,00	111.958,33
NOVA NAZARÉ		4.907,67	41.592,11	46.499,78
NOVA OLÍMPIA		74.076,15	83.184,25	157.260,40

*/ A distribuição do recurso no âmbito intraestadual ficou a cargo da Comissão Intergestores Bipartite (CIB).

ESTADO MT: REPASSES DE RECURSOS DO GOVERNO FEDERAL

NOVA SANTA HELENA		4.663,89	41.592,11	46.256,00
NOVA UBIRATÃ		17.087,99	55.456,16	72.544,15
NOVA XAVANTINA		102.432,55	83.184,25	185.616,80
NOVO HORIZONTE DO NORTE		15.319,12	41.592,11	56.911,23
NOVO MUNDO		19.259,88	41.592,11	60.851,99
NOVO SANTO ANTÔNIO		3.946,43	41.592,11	45.538,54
NOVO SÃO JOAQUIM		29.759,25	41.592,11	71.351,36
PARANAÍTA		44.935,79	55.456,16	100.391,95
PARANATINGA		79.219,79	83.184,25	162.404,04
PEDRA PRETA		32.550,68	83.184,25	115.734,93
PEIXOTO DE AZEVEDO		242.213,41	110.912,33	353.125,74
PLANALTO DA SERRA		2.657,71	41.592,11	44.249,82
POCONÉ		195.958,32	110.912,33	306.870,65
PONTAL DO ARAGUAIA		6.671,59	41.592,11	48.263,70
PONTE BRANCA		7.660,80	41.592,11	49.252,91
PONTES E LACERDA		267.911,35	138.640,41	406.551,76

*/ A distribuição do recurso no âmbito intraestadual ficou a cargo da Comissão Intergestores Bipartite (CIB).

ESTADO MT: REPASSES DE RECURSOS DO GOVERNO FEDERAL

MUNICÍPIO	Portaria MS 480 *	Portaria MS 774	Apoio FPM	TOTAL
PORTO ALEGRE DO NORTE		36.896,55	55.456,16	92.352,71
PORTO DOS GAÚCHOS		23.162,39	41.592,11	64.754,50
PORTO ESPERIDIÃO		13.065,45	55.456,16	68.521,61
PORTO ESTRELA		5.237,80	41.592,11	46.829,91
POXORÉO		117.281,21	69.320,19	186.601,40
PRIMAVERA DO LESTE		1.042.613,40	0,00	1.042.613,40
QUERÊNCIA		62.059,41	83.184,25	145.243,66
RESERVA DO CABAÇAL		4.126,40	41.592,11	45.718,51
RIBEIRÃO CASCALHEIRA		37.587,56	0,00	37.587,56
RIBEIRÃOZINHO		10.004,98	41.592,11	51.597,09
RIO BRANCO		19.846,04	41.592,11	61.438,15
RONDOLÂNDIA		6.298,18	41.592,11	47.890,29
RONDONÓPOLIS		3.998.167,43	360.726,69	4.358.894,12
ROSÁRIO OESTE		94.282,42	83.184,25	177.466,67
SALTO DO CÉU		13.136,75	41.592,11	54.728,86
SANTA CARMEM		8.117,71	41.592,11	49.709,82

*/ A distribuição do recurso no âmbito intraestadual ficou a cargo da Comissão Intergestores Bipartite (CIB).

ESTADO MT: REPASSES DE RECURSOS DO GOVERNO FEDERAL

MUNICÍPIO	Portaria MS 480 *	Portaria MS 774	Apoio FPM	TOTAL
SANTA CRUZ DO XINGU		4.025,90	41.592,11	45.618,01
SANTA RITA DO TRIVELATO		4.614,38	41.592,11	46.206,49
SANTA TEREZINHA		25.818,47	41.592,11	67.410,58
SANTO AFONSO		5.190,24	41.592,11	46.782,35
SANTO ANTÔNIO DO LESTE		4.335,53	41.592,11	45.927,64
SANTO ANTÔNIO DO LEVERGER		30.562,63	83.184,25	113.746,88
SÃO FÉLIX DO ARAGUAIA		110.095,89	55.456,16	165.552,05
SÃO JOSÉ DO POVO		3.277,21	41.592,11	44.869,32
SÃO JOSÉ DO RIO CLARO		96.968,25	83.184,25	180.152,50
SÃO JOSÉ DO XINGU		17.714,61	41.592,11	59.306,72
SÃO JOSÉ DOS QUATRO MARCOS		98.946,26	83.184,25	182.130,51

*/ A distribuição do recurso no âmbito intraestadual ficou a cargo da Comissão Intergestores Bipartite (CIB).

ESTADO MT: REPASSES DE RECURSOS DO GOVERNO FEDERAL

MUNICÍPIO	Portaria MS 480 *	Portaria MS 774	Apoio FPM	TOTAL
SÃO PEDRO DA CIPA		4.600,54	41.592,11	46.192,65
SAPEZAL		77.304,16	97.048,27	174.352,43
SERRA NOVA DOURADA		5.557,46	41.592,11	47.149,57
SINOP		696.467,75	0,00	696.467,75
SORRISO		349.934,48	194.096,59	544.031,07
TABAPORÃ		53.802,19	41.592,11	95.394,30
TANGARÁ DA SERRA		813.740,95	37.207,24	850.948,19
TAPURAH		44.752,99	0,00	44.752,99
TERRA NOVA DO NORTE		52.714,71	55.456,16	108.170,87
TESOURO		6.647,90	41.592,11	48.240,01
TORIXORÉU		24.207,88	41.592,11	65.799,99
UNIÃO DO SUL		7.814,90	41.592,11	49.407,01
VALE DE SÃO DOMINGOS		3.862,40	41.592,11	45.454,51
VÁRZEA GRANDE		3.121.312,51	360.726,69	3.482.039,20
VERA		18.335,80	55.456,16	73.791,96
VILA BELA DA SANTÍSSIMA TRINDADE		51.624,65	69.320,19	120.944,84
VILA RICA		85.696,55	97.048,27	182.744,82

*/ A distribuição do recurso no âmbito intraestadual ficou a cargo da Comissão Intergestores Bipartite (CIB).

BOLETIM SEGOV
**Articulação Federativa para o enfrentamento da
situação de emergência decorrente do Coronavírus
(Covid-19)**



PARÁ



PRESIDÊNCIA DA REPÚBLICA
SECRETARIA DE GOVERNO
SECRETARIA ESPECIAL DE ASSUNTOS FEDERATIVOS

24 de abril de 2020

ESTADO PA: ENTREGAS DO GOVERNO FEDERAL



Ações e Serviços Públicos de Saúde	Entregas do GOVERNO FEDERAL		
EQUIPAMENTOS DE PROTEÇÃO INDIVIDUAL (EPIs) *	Álcool etílico 500ml	2.424	
	Álcool etílico 100ml	3.840	
	Óculos proteção	2.480	
	Luva para procedimento não cirúrgico	844.896	
	Sapatilha	3.800	
	Máscara 3 camadas	557.500	
	Avental	41.957	
	Touca hospitalar	11.900	
Leitos-Covid	20 leitos (instalados em 11/04) no Hospital Dr. Adalberto Santos		
Testes RT PCT	13.996		
Testes rápidos	14.806 na 1ª distribuição	16.600 na 2ª distribuição	29.200 na 3ª distribuição

*/ Entregas realizadas em 25/03. Parte da pauta de distribuição de álcool etílico 500ml, luva, sapatilha e máscara 3 camadas foi entregue de 02 a 09/04.

ESTADO PA: REPASSES DE RECURSOS DO GOVERNO FEDERAL

DESCRIÇÃO		ESTADO	MUNICÍPIO	TOTAL
Apoio FPE	MP 938 (1ª parcela da recomposição)	R\$ 34,36 milhões		R\$ 34,36 milhões
Apoio FPM	MP 938 (1ª parcela da recomposição)		R\$ 18,64 milhões	R\$ 18,64 milhões
Fundo Nacional da Saúde (FNS)	Portaria nº 395	R\$ 17,25 milhões		R\$ 155,93 milhões
	Portaria nº 480 *	R\$ 24,33 milhões		
	Portaria nº 774	R\$ 30,02 milhões	R\$ 84,31 milhões	

R\$ 208,94 milhões

*/ A distribuição do recurso no âmbito intraestadual ficou a cargo da Comissão Intergestores Bipartite (CIB).
valor mínimo = R\$ 2,00 per capita
valor máximo = R\$ 5,00 per capita

ESTADO PA: REPASSES DE RECURSOS DO GOVERNO FEDERAL

MUNICÍPIO	Portaria MS 480 *	Portaria MS 774	Apoio FPM	TOTAL
ABAETETUBA		1.070.263,12	446.248,08	1.516.511,20
ABEL FIGUEIREDO		66.746,51	38.774,23	105.520,74
ACARÁ		231.779,41	142.172,21	373.951,62
AFUÁ		285.118,67	116.322,72	401.441,39
ÁGUA AZUL DO NORTE		225.325,37	90.473,23	315.798,60
ALENQUER		100.541,64	142.172,21	242.713,85
ALMEIRIM		276.823,36	103.397,96	380.221,32
ALTAMIRA		366.351,19	206.795,91	573.147,10
ANAJÁS		178.166,51	90.473,23	268.639,74
ANANINDEUA		8.254.553,42	446.248,08	8.700.801,50
ANAPU		135.799,16	90.473,23	226.272,39
AUGUSTO CORRÊA		721.231,69	129.247,46	850.479,15
AURORA DO PARÁ		174.091,46	103.397,96	277.489,42
AVEIRO		213.354,30	64.623,73	277.978,03
BAGRE		229.872,03	0,00	229.872,03
BAIÃO		183.609,48	129.247,46	312.856,94
BANNACH		80.385,56	38.774,23	119.159,79
BARCARENA		892.893,06	219.720,67	1.112.613,73

*/ A distribuição do recurso no âmbito intraestadual ficou a cargo da Comissão Intergestores Bipartite (CIB).

ESTADO PA: REPASSES DE RECURSOS DO GOVERNO FEDERAL

MUNICÍPIO	Portaria MS 480 *	Portaria MS 774	Apoio FPM	TOTAL
BELÉM		26.003.123,67	2.200.777,82	28.203.901,49
BELTERRA		72.769,53	77.548,46	150.317,99
BENEVIDES		413.729,00	155.096,96	568.825,96
BOM JESUS DO TOCANTINS		95.766,55	0,00	95.766,55
BONITO		20.642,90	64.623,73	85.266,63
BRAGANÇA		1.820.564,68	219.720,67	2.040.285,35
BRASIL NOVO		186.034,29	64.623,73	250.658,02
BREJO GRANDE DO ARAGUAIA		64.881,85	38.774,23	103.656,08
BREU BRANCO		480.650,11	155.096,96	635.747,07
BREVES		1.028.513,66	206.795,91	1.235.309,57
BUJARU		208.573,80	90.473,23	299.047,03
CACHOEIRA DO ARARI		142.896,14	77.548,46	220.444,60
CACHOEIRA DO PIRIÁ		336.412,29	103.397,96	439.810,25
CAMETÁ		1.021.050,25	232.645,41	1.253.695,66
CANAÃ DOS CARAJÁS		145.502,06	103.397,96	248.900,02
CAPANEMA		1.210.209,67	155.096,96	1.365.306,63

*/ A distribuição do recurso no âmbito intraestadual ficou a cargo da Comissão Intergestores Bipartite (CIB).

ESTADO PA: REPASSES DE RECURSOS DO GOVERNO FEDERAL

MUNICÍPIO	Portaria MS 480 *	Portaria MS 774	Apoio FPM	TOTAL
CAPITÃO POÇO		342.807,76	142.172,21	484.979,97
CASTANHAL		3.710.454,93	446.248,08	4.156.703,01
CHAVES		61.843,96	77.548,46	139.392,42
COLARES		71.903,13	51.698,99	123.602,12
CONCEIÇÃO DO ARAGUAIA		477.858,59	129.247,46	607.106,05
CONCÓRDIA DO PARÁ		110.613,97	103.397,96	214.011,93
CUMARU DO NORTE		99.538,79	51.698,99	151.237,78
CURIONÓPOLIS		104.617,94	77.548,46	182.166,40
CURRALINHO		156.716,63	103.397,96	260.114,59
CURUÁ		179.296,93	64.623,73	243.920,66
CURUÇÁ		202.866,50	116.322,72	319.189,22
DOM ELISEU		344.486,95	142.172,21	486.659,16
ELDORADO DOS CARAJÁS		234.379,83	103.397,96	337.777,79
FARO		155.162,07	38.774,23	193.936,30
FLORESTA DO ARAGUAIA		108.104,02	77.548,46	185.652,48

*/ A distribuição do recurso no âmbito intraestadual ficou a cargo da Comissão Intergestores Bipartite (CIB).

ESTADO PA: REPASSES DE RECURSOS DO GOVERNO FEDERAL

MUNICÍPIO	Portaria MS 480 *	Portaria MS 774	Apoio FPM	TOTAL
GARRAÃO DO NORTE		63.628,55	90.473,23	154.101,78
GOIANÉSIA DO PARÁ		240.032,05	116.322,72	356.354,77
GURUPÁ		115.157,02	103.397,96	218.554,98
IGARAPÉ-AÇU		267.495,05	116.322,72	383.817,77
IGARAPÉ-MIRI		375.009,62	155.096,96	530.106,58
INHANGAPI		96.549,01	51.698,99	148.248,00
IPIXUNA DO PARÁ		221.644,53	155.096,96	376.741,49
IRITUIA		82.817,04	103.397,96	186.215,00
ITAITUBA		773.520,00	193.871,18	967.391,18
ITUPIRANGA		316.148,90	142.172,21	458.321,11
JACAREACANGA		170.284,52	116.322,72	286.607,24
JACUNDÁ		303.401,48	142.172,21	445.573,69
JURUTI		195.455,62	142.172,21	337.627,83
LIMOEIRO DO AJURU		222.659,12	90.473,23	313.132,35
MÃE DO RIO		279.232,13	90.473,23	369.705,36
MAGALHÃES BARATA		113.581,15	38.774,23	152.355,38
MARABÁ		2.013.873,61	446.248,08	2.460.121,69
MARACANÃ		150.790,48	90.473,23	241.263,71

*/ A distribuição do recurso no âmbito intraestadual ficou a cargo da Comissão Intergestores Bipartite (CIB).

ESTADO PA: REPASSES DE RECURSOS DO GOVERNO FEDERAL

MUNICÍPIO	Portaria MS 480 *	Portaria MS 774	Apoio FPM	TOTAL
MARAPANIM		118.524,86	90.473,23	208.998,09
MARITUBA		1.288.890,15	232.645,41	1.521.535,56
MEDICILÂNDIA		185.726,00	103.397,96	289.123,96
MELGAÇO		319.646,78	90.473,23	410.120,01
MOCAJUBA		167.446,44	103.397,96	270.844,40
MOJU		369.843,28	0,00	369.843,28
MOJUÍ DOS CAMPOS		143.078,68	64.623,84	207.702,52
MONTE ALEGRE		321.815,41	142.172,21	463.987,62
MUANÁ		179.940,19	116.322,72	296.262,91
NOVA ESPERANÇA DO PIRIÁ		120.722,04	77.548,46	198.270,50
NOVA IPIXUNA		85.458,00	64.623,73	150.081,73
NOVA TIMBOTEUA		14.747,06	64.623,73	79.370,79
NOVO PROGRESSO		157.065,72	90.473,23	247.538,95
NOVO REPARTIMENTO		303.907,47	168.021,68	471.929,15
ÓBIDOS		270.001,86	142.172,21	412.174,07
OEIRAS DO PARÁ		258.508,63	103.397,96	361.906,59
ORIXIMINÁ		301.948,88	168.021,68	469.970,56

*/ A distribuição do recurso no âmbito intraestadual ficou a cargo da Comissão Intergestores Bipartite (CIB).

ESTADO PA: REPASSES DE RECURSOS DO GOVERNO FEDERAL

MUNICÍPIO	Portaria MS 480 *	Portaria MS 774	Apoio FPM	TOTAL
OURÉM		162.010,58	77.548,46	239.559,04
OURILÂNDIA DO NORTE		333.500,00	103.397,96	436.897,96
PACAJÁ		305.416,69	129.247,46	434.664,15
PALESTINA DO PARÁ		63.274,23	38.774,23	102.048,46
PARAGOMINAS		962.162,33	206.795,91	1.168.958,24
PARAUAPEBAS		1.886.744,85	446.248,08	2.332.992,93
PAU D'ARCO		111.019,82	38.774,23	149.794,05
PEIXE-BOI		13.764,75	38.774,23	52.538,98
PIÇARRA		203.169,20	51.698,99	254.868,19
PLACAS		102.124,55	0,00	102.124,55
PONTA DE PEDRAS		274.151,21	103.397,96	377.549,17
PORTEL		264.407,42	0,00	264.407,42
PORTO DE MOZ		202.802,31	116.322,72	319.125,03
PRAINHA		110.286,21	90.473,23	200.759,44
PRIMAVERA		184.991,84	51.698,99	236.690,83
QUATIPURU		152.573,17	0,00	152.573,17
REDENÇÃO		865.180,41	180.946,45	1.046.126,86

*/ A distribuição do recurso no âmbito intraestadual ficou a cargo da Comissão Intergestores Bipartite (CIB).

ESTADO PA: REPASSES DE RECURSOS DO GOVERNO FEDERAL

MUNICÍPIO	Portaria MS 480 *	Portaria MS 774	Apoio FPM	TOTAL
RIO MARIA		142.293,56	77.548,46	219.842,02
RONDON DO PARÁ		490.684,13	142.172,21	632.856,34
RURÓPOLIS		172.474,01	129.247,46	301.721,47
SALINÓPOLIS		230.451,60	116.322,72	346.774,32
SALVATERRA		86.648,98	77.548,46	164.197,44
SANTA BÁRBARA DO PARÁ		254.183,06	77.548,46	331.731,52
SANTA CRUZ DO ARARI		122.534,91	38.774,23	161.309,14
SANTA IZABEL DO PARÁ		246.759,82	155.096,96	401.856,78
SANTA LUZIA DO PARÁ		22.929,46	77.548,46	100.477,92
SANTA MARIA DAS BARREIRAS		167.411,87	77.548,46	244.960,33
SANTA MARIA DO PARÁ		201.039,81	90.473,23	291.513,04
SANTANA DO ARAGUAIA		384.407,26	0,00	384.407,26
SANTARÉM		3.467.805,98	446.248,08	3.914.054,06

*/ A distribuição do recurso no âmbito intraestadual ficou a cargo da Comissão Intergestores Bipartite (CIB).

ESTADO PA: REPASSES DE RECURSOS DO GOVERNO FEDERAL

MUNICÍPIO	Portaria MS 480 *	Portaria MS 774	Apoio FPM	TOTAL
SANTARÉM NOVO		125.999,00	38.774,23	164.773,23
SANTO ANTÔNIO DO TAUÁ		28.305,00	103.397,96	131.702,96
SÃO CAETANO DE ODIVELAS		214.445,28	77.548,46	291.993,74
SÃO DOMINGOS DO ARAGUAIA		147.825,76	90.473,23	238.298,99
SÃO DOMINGOS DO CAPIM		598.592,42	103.397,96	701.990,38
SÃO FÉLIX DO XINGU		542.339,00	219.720,67	762.059,67
SÃO FRANCISCO DO PARÁ		254.780,17	64.623,73	319.403,90
SÃO GERALDO DO ARAGUAIA		221.537,30	90.473,23	312.010,53
SÃO JOÃO DA PONTA		85.869,88	38.774,23	124.644,11
SÃO JOÃO DE PIRABAS		116.126,33	77.548,46	193.674,79
SÃO JOÃO DO ARAGUAIA		70.201,21	64.623,73	134.824,94

*/ A distribuição do recurso no âmbito intraestadual ficou a cargo da Comissão Intergestores Bipartite (CIB).

ESTADO PA: REPASSES DE RECURSOS DO GOVERNO FEDERAL

MUNICÍPIO	Portaria MS 480 *	Portaria MS 774	Apoio FPM	TOTAL
SÃO MIGUEL DO GUAMÁ		294.053,34	142.172,21	436.225,55
SÃO SEBASTIÃO DA BOA VISTA		234.373,90	90.473,23	324.847,13
SAPUCAIA		68.243,53	38.774,23	107.017,76
SENADOR JOSÉ PORFÍRIO		78.163,52	51.698,99	129.862,51
SOURE		137.010,76	90.473,23	227.483,99
TAILÂNDIA		323.038,73	206.795,91	529.834,64
TERRA ALTA		163.016,93	51.698,99	214.715,92
TERRA SANTA		77.687,00	77.548,46	155.235,46
TOMÉ-AÇU		356.292,18	155.096,96	511.389,14
TRACUATEUA		10.000,00	103.397,96	113.397,96
TRAIRÃO		74.807,30	77.548,46	152.355,76
TUCUMÃ		304.001,56	116.322,72	420.324,28
TUCURUÍ		1.773.604,22	206.795,91	1.980.400,13
ULIANÓPOLIS		294.591,50	142.172,21	436.763,71
URUARÁ		340.507,61	129.247,46	469.755,07

*/ A distribuição do recurso no âmbito intraestadual ficou a cargo da Comissão Intergestores Bipartite (CIB).

ESTADO PA: REPASSES DE RECURSOS DO GOVERNO FEDERAL


MUNICÍPIO	Portaria MS 480 *	Portaria MS 774	Apoio FPM	TOTAL
VIGIA		194.818,95	142.172,21	336.991,16
WISEU		446.162,26	0,00	446.162,26
VITÓRIA DO XINGU		61.806,94	64.623,73	126.430,67
XINGUARA		584.257,03	129.247,46	713.504,49

*/ A distribuição do recurso no âmbito intraestadual ficou a cargo da Comissão Intergestores Bipartite (CIB).

BOLETIM SEGOV
**Articulação Federativa para o enfrentamento da
situação de emergência decorrente do Coronavírus
(Covid-19)**



PARAÍBA



PRESIDÊNCIA DA REPÚBLICA
SECRETARIA DE GOVERNO
SECRETARIA ESPECIAL DE ASSUNTOS FEDERATIVOS

24 de abril de 2020

ESTADO PB: ENTREGAS DO GOVERNO FEDERAL



Ações e Serviços Públicos de Saúde	Entregas do GOVERNO FEDERAL		
EQUIPAMENTOS DE PROTEÇÃO INDIVIDUAL (EPIs) *	Álcool etílico 500ml	1.272	
	Álcool etílico 100ml	1.728	
	Óculos proteção	1.500	
	Luva para procedimento não cirúrgico	442.548	
	Sapatilha	2.500	
	Máscara 3 camadas	252.500	
	Avental	21.906	
	Touca hospitalar	5.500	
Leitos-Covid	10 leitos (em processamento) no Hospital Santa Isabel		
Testes RT PCT	7.848		
Testes rápidos	8.870 na 1ª distribuição	11.780 na 2ª distribuição	20.640 na 3ª distribuição

*/ Entregas realizadas em 25 e 26/03. Parte da pauta de distribuição de álcool etílico 500ml, luva, sapatilha e máscara 3 camadas foi entregue de 02 a 09/04.

ESTADO PB: REPASSES DE RECURSOS DO GOVERNO FEDERAL

DESCRIÇÃO		ESTADO	MUNICÍPIO	TOTAL
Apoio FPE	MP 938 (1ª parcela da recomposição)	R\$ 17,14 milhões		R\$ 17,14 milhões
Apoio FPM	MP 938 (1ª parcela da recomposição)		R\$ 16,24 milhões	R\$ 16,24 milhões
Fundo Nacional da Saúde (FNS)	Portaria nº 395	R\$ 8,19 milhões		R\$ 90,09 milhões
	Portaria nº 480 *	R\$ 11,60 milhões		
	Portaria nº 774	R\$ 11,91 milhões	R\$ 58,38 milhões	

R\$ 123,49 milhões

*/ A distribuição do recurso no âmbito intraestadual ficou a cargo da Comissão Intergestores Bipartite (CIB).
valor mínimo = R\$ 2,00 per capita
valor máximo = R\$ 5,00 per capita

ESTADO PB: REPASSES DE RECURSOS DO GOVERNO FEDERAL

MUNICÍPIO	Portaria MS 480 *	Portaria MS 774	Apoio FPM	TOTAL
ÁGUA BRANCA		123.055,11	59.656,86	182.711,97
AGUIAR		50.342,33	44.742,64	95.084,97
ALAGOA GRANDE		176.019,88	104.399,48	280.419,36
ALAGOA NOVA		64.524,21	89.485,26	154.009,47
ALAGOINHA		23.537,20	74.571,06	98.108,26
ALCANTIL		93.973,76	44.742,64	138.716,40
ALGODÃO DE JANDAÍRA		389,07	44.742,64	45.131,71
ALHANDRA		82.903,38	89.485,26	172.388,64
AMPARO		203,12	44.742,64	44.945,76
APARECIDA		1.628,87	44.742,64	46.371,51
ARAÇAGI		41.030,48	89.485,26	130.515,74
ARARA		33.066,69	59.656,86	92.723,55
ARARUNA		224.956,54	89.485,26	314.441,80
AREIA		129.901,73	89.485,26	219.386,99
AREIA DE BARAÚNAS		405,74	44.742,64	45.148,38
AREIAL		9.347,23	44.742,64	54.089,87
AROEIRAS		127.833,68	89.485,26	217.318,94

*/ A distribuição do recurso no âmbito intraestadual ficou a cargo da Comissão Intergestores Bipartite (CIB).

ESTADO PB: REPASSES DE RECURSOS DO GOVERNO FEDERAL

MUNICÍPIO	Portaria MS 480 *	Portaria MS 774	Apoio FPM	TOTAL
ASSUNÇÃO		7.502,12	44.742,64	52.244,76
BAÍA DA TRAIÇÃO		210,00	44.742,64	44.952,64
BANANEIRAS		161.690,55	89.485,26	251.175,81
BARAÚNA		2.205,65	44.742,64	46.948,29
BARRA DE SANTA ROSA		42.689,13	74.571,06	117.260,19
BARRA DE SANTANA		77.554,15	44.742,64	122.296,79
BARRA DE SÃO MIGUEL		3.802,24	44.742,64	48.544,88
BAYEUX		394.737,98	223.713,17	618.451,15
BELÉM		102.302,79	89.485,26	191.788,05
BELÉM DO BREJO DO CRUZ		39.587,49	44.742,64	84.330,13
BERNARDINO BATISTA		22.641,94	44.742,64	67.384,58
BOA VENTURA		40.405,61	44.742,64	85.148,25
BOA VISTA		1.141,96	44.742,64	45.884,60
BOM JESUS		2.220,80	44.742,64	46.963,44
BOM SUCESSO		54.239,77	44.742,64	98.982,41

*/ A distribuição do recurso no âmbito intraestadual ficou a cargo da Comissão Intergestores Bipartite (CIB).

ESTADO PB: REPASSES DE RECURSOS DO GOVERNO FEDERAL

MUNICÍPIO	Portaria MS 480 *	Portaria MS 774	Apoio FPM	TOTAL
BONITO DE SANTA FÉ		85.500,11	59.656,86	145.156,97
BOQUEIRÃO		189.120,85	89.485,26	278.606,11
BORBOREMA		1.087,59	44.742,64	45.830,23
BREJO DO CRUZ		83.495,04	74.571,06	158.066,10
BREJO DOS SANTOS		27.519,89	44.742,64	72.262,53
CAAPORÃ		176.587,76	89.485,26	266.073,02
CABACEIRAS		24.691,02	44.742,64	69.433,66
CABEDELO		352.145,09	178.970,54	531.115,63
CACHOEIRA DOS ÍNDIOS		6.105,22	59.656,86	65.762,08
CACIMBA DE AREIA		28.745,57	44.742,64	73.488,21
CACIMBA DE DENTRO		34.151,09	89.485,26	123.636,35
CACIMBAS		1.999,46	44.742,64	46.742,10
CAIÇARA		17.782,72	44.742,64	62.525,36
CAJAZEIRAS		605.697,39	178.970,54	784.667,93
CAJAZEIRINHAS		22.219,39	44.742,64	66.962,03
CALDAS BRANDÃO		1.838,02	44.742,64	46.580,66
CAMALAU		638,97	44.742,64	45.381,61

*/ A distribuição do recurso no âmbito intraestadual ficou a cargo da Comissão Intergestores Bipartite (CIB).

ESTADO PB: REPASSES DE RECURSOS DO GOVERNO FEDERAL

MUNICÍPIO	Portaria MS 480 *	Portaria MS 774	Apoio FPM	TOTAL
CAMPINA GRANDE		12.586.641,16	506.898,85	13.093.540,01
CAPIM		3.651,36	44.742,64	48.394,00
CARAÚBAS		2.412,45	44.742,64	47.155,09
CARRAPATEIRA		402,75	44.742,64	45.145,39
CASSERENGUE		7.341,70	44.742,64	52.084,34
CATINGUEIRA		22.017,78	44.742,64	66.760,42
CATOLÉ DO ROCHA		403.804,46	104.399,48	508.203,94
CATURITÉ		27.381,66	44.742,64	72.124,30
CONCEIÇÃO		216.326,81	89.485,26	305.812,07
CONDADO		3.403,08	44.742,64	48.145,72
CONDE		231.446,53	104.399,48	335.846,01
CONGO		1.484,55	44.742,64	46.227,19
COREMAS		182.863,44	74.571,06	257.434,50
COXIXOLA		1.035,07	44.742,64	45.777,71
CRUZ DO ESPÍRITO SANTO		13.271,86	89.485,26	102.757,12
CUBATI		14.419,08	44.742,64	59.161,72
CUITÉ		241.114,31	89.485,26	330.599,57

*/ A distribuição do recurso no âmbito intraestadual ficou a cargo da Comissão Intergestores Bipartite (CIB).

ESTADO PB: REPASSES DE RECURSOS DO GOVERNO FEDERAL

MUNICÍPIO	Portaria MS 480 *	Portaria MS 774	Apoio FPM	TOTAL
CUITÉ DE MAMANGUAPE		281,08	44.742,64	45.023,72
CUITEGI		4.150,31	44.742,64	48.892,95
CURRAL DE CIMA		2.011,79	44.742,64	46.754,43
CURRAL VELHO		394,52	44.742,64	45.137,16
DAMIÃO		220,34	44.742,64	44.962,98
DESTERRO		46.381,22	44.742,64	91.123,86
DIAMANTE		41.571,51	44.742,64	86.314,15
DONA INÊS		17.545,13	59.656,86	77.201,99
DUAS ESTRADAS		428,35	44.742,64	45.170,99
EMAS		89,23	44.742,64	44.831,87
ESPERANÇA		359.408,79	119.313,71	478.722,50
FAGUNDES		209,61	59.656,86	59.866,47
FREI MARTINHO		6.028,35	44.742,64	50.770,99
GADO BRAVO		8.729,66	44.742,64	53.472,30
GUARABIRA		766.025,65	164.056,34	930.081,99
GURINHÉM		46.009,27	74.571,06	120.580,33
GURJÃO		1.138,26	44.742,64	45.880,90

*/ A distribuição do recurso no âmbito intraestadual ficou a cargo da Comissão Intergestores Bipartite (CIB).

ESTADO PB: REPASSES DE RECURSOS DO GOVERNO FEDERAL

MUNICÍPIO	Portaria MS 480 *	Portaria MS 774	Apoio FPM	TOTAL
IBIARA		22.324,86	44.742,64	67.067,50
IGARACY		27.608,51	44.742,64	72.351,15
IMACULADA		4.232,42	59.656,86	63.889,28
INGÁ		262.905,56	89.485,26	352.390,82
ITABAIANA		200.955,70	104.399,48	305.355,18
ITAPORANGA		251.856,17	104.399,48	356.255,65
ITAPOROROCA		57.653,32	89.485,26	147.138,58
ITATUBA		4.154,13	59.656,86	63.810,99
JACARAÚ		44.382,02	74.571,06	118.953,08
JERICÓ		7.530,79	44.742,64	52.273,43
JOÃO PESSOA		25.080.804,10	1.630.205,79	26.711.009,89
JOCA CLAUDINO		406,93		406,93
JUAREZ TÁVORA		3.447,10	44.742,64	48.189,74
JUAZEIRINHO		125.298,03	89.485,26	214.783,29
JUNCO DO SERIDÓ		85,49	44.742,64	44.828,13
JURIPIRANGA		40.780,89	59.656,86	100.437,75
JURU		50.712,39	44.742,64	95.455,03
LAGOA		603,91	44.742,64	45.346,55

*/ A distribuição do recurso no âmbito intraestadual ficou a cargo da Comissão Intergestores Bipartite (CIB).

ESTADO PB: REPASSES DE RECURSOS DO GOVERNO FEDERAL

MUNICÍPIO	Portaria MS 480 *	Portaria MS 774	Apoio FPM	TOTAL
LAGOA DE DENTRO		24.070,69	44.742,64	68.813,33
LAGOA SECA		84.858,92	104.399,48	189.258,40
LASTRO		10.147,06	44.742,64	54.889,70
LIVRAMENTO		27.457,89	44.742,64	72.200,53
LOGRADOURO		2.229,73	44.742,64	46.972,37
LUCENA		13.838,52	59.656,86	73.495,38
MÃE D'ÁGUA		1.910,07	44.742,64	46.652,71
MALTA		742,84	44.742,64	45.485,48
MAMANGUAPE		387.827,07	149.142,10	536.969,17
MANAÍRA		35.758,87	59.656,86	95.415,73
MARCAÇÃO		655,55	44.742,64	45.398,19
MARI		68.407,40	89.485,26	157.892,66
MARIZÓPOLIS		12.932,17	44.742,64	57.674,81
MASSARANDUBA		38.985,99	74.571,06	113.557,05
MATARACA		57.707,08	44.742,64	102.449,72
MATINHAS		2.941,84	44.742,64	47.684,48
MATO GROSSO		110,07	44.742,64	44.852,71
MATURÉIA		49,15	44.742,64	44.791,79

*/ A distribuição do recurso no âmbito intraestadual ficou a cargo da Comissão Intergestores Bipartite (CIB).

ESTADO PB: REPASSES DE RECURSOS DO GOVERNO FEDERAL

MUNICÍPIO	Portaria MS 480 *	Portaria MS 774	Apoio FPM	TOTAL
MOGEIRO		42.085,73	59.656,86	101.742,59
MONTADAS		1.357,64	44.742,64	46.100,28
MONTE HOREBE		2.062,81	44.742,64	46.805,45
MONTEIRO		922.179,76	119.313,71	1.041.493,47
MULUNGU		32.544,00	44.742,64	77.286,64
NATUBA		33.210,05	59.656,86	92.866,91
NAZAREZINHO		102,90	44.742,64	44.845,54
NOVA FLORESTA		14.241,55	59.656,86	73.898,41
NOVA OLINDA		20.194,16	44.742,64	64.936,80
NOVA PALMEIRA		539,99	44.742,64	45.282,63
OLHO D'ÁGUA		101.263,64	44.742,64	146.006,28
OLIVEDOS		4.485,02	44.742,64	49.227,66
OURO VELHO		3.036,05	44.742,64	47.778,69
PARARI		230,81	44.742,64	44.973,45
PASSAGEM		7.569,43	44.742,64	52.312,07
PATOS		1.773.161,17	238.627,38	2.011.788,55
PAULISTA		36.567,98	59.656,86	96.224,84
PEDRA BRANCA		2.339,80	44.742,64	47.082,44

*/ A distribuição do recurso no âmbito intraestadual ficou a cargo da Comissão Intergestores Bipartite (CIB).

ESTADO PB: REPASSES DE RECURSOS DO GOVERNO FEDERAL

MUNICÍPIO	Portaria MS 480 *	Portaria MS 774	Apoio FPM	TOTAL
PEDRA LAVRADA		40.494,74	44.742,64	85.237,38
PEDRAS DE FOGO		215.739,54	104.399,48	320.139,02
PEDRO RÉGIS		1.374,97	44.742,64	46.117,61
PIANCÓ		1.218.302,15	74.571,06	1.292.873,21
PICUÍ		157.141,94	89.485,26	246.627,20
PILAR		42.740,59	59.656,86	102.397,45
PILÕES		5.667,32	44.742,64	50.409,96
PILÕEZINHOS		1.537,27	44.742,64	46.279,91
PIRPIRITUBA		1.940,12	59.656,86	61.596,98
PITIMBU		28.593,79	89.485,26	118.079,05
POCINHOS		95.387,32	89.485,26	184.872,58
POÇO DANTAS		168,52	44.742,64	44.911,16
POÇO DE JOSÉ DE MOURA		7.842,98	44.742,64	52.585,62
POMBAL		748.254,63	119.313,71	867.568,34
PRATA		30.850,46	44.742,64	75.593,10
PRINCESA ISABEL		721.965,73	89.485,26	811.450,99
PUXINANÃ		7.564,38	74.571,06	82.135,44

*/ A distribuição do recurso no âmbito intraestadual ficou a cargo da Comissão Intergestores Bipartite (CIB).

ESTADO PB: REPASSES DE RECURSOS DO GOVERNO FEDERAL

MUNICÍPIO	Portaria MS 480 *	Portaria MS 774	Apoio FPM	TOTAL
QUEIMADAS		210.694,11	149.142,10	359.836,21
QUIXABÁ		47,85	44.742,64	44.790,49
REMÍGIO		43.576,73	89.485,26	133.061,99
RIACHÃO		333,74	44.742,64	45.076,38
RIACHÃO DO BACAMARTE		1.240,03	44.742,64	45.982,67
RIACHÃO DO POÇO		114,62	44.742,64	44.857,26
RIACHO DE SANTO ANTÔNIO		14.781,40	44.742,64	59.524,04
RIACHO DOS CAVALOS		36.804,21	44.742,64	81.546,85
RIO TINTO		82.484,21	104.399,48	186.883,69
SALGADINHO		2.564,36	44.742,64	47.307,00
SALGADO DE SÃO FÉLIX		4.382,73	59.656,86	64.039,59
SANTA CECÍLIA		367,33	44.742,64	45.109,97
SANTA CRUZ		38.066,89	44.742,64	82.809,53
SANTA HELENA		20.873,26	44.742,64	65.615,90
SANTA INÊS		164,89	44.742,64	44.907,53

*/ A distribuição do recurso no âmbito intraestadual ficou a cargo da Comissão Intergestores Bipartite (CIB).

ESTADO PB: REPASSES DE RECURSOS DO GOVERNO FEDERAL

MUNICÍPIO	Portaria MS 480 *	Portaria MS 774	Apoio FPM	TOTAL
SANTA LUZIA		123.628,45	74.571,06	198.199,51
SANTA RITA		1.006.810,25	268.455,83	1.275.266,08
SANTA TERESINHA		21.979,68	44.742,64	66.722,32
SANTANA DE MANGUEIRA		495,22	44.742,64	45.237,86
SANTANA DOS GARROTES		20.331,14	44.742,64	65.073,78
Santarém			44.742,64	44.742,64
SANTO ANDRÉ		2.521,13	44.742,64	47.263,77
SÃO BENTINHO		3.197,01	119.313,71	122.510,72
SÃO BENTO		200.056,96	44.742,64	244.799,60
SÃO DOMINGOS		956,15	44.742,64	45.698,79
SÃO DOMINGOS DO CARIRI		394,30	44.742,64	45.136,94
SÃO FRANCISCO		2.617,18	44.742,64	47.359,82
SÃO JOÃO DO CARIRI		59.869,91	44.742,64	104.612,55
SÃO JOÃO DO RIO DO PEIXE		126.495,51	89.485,26	215.980,77
SÃO JOÃO DO TIGRE		827,27	44.742,64	45.569,91

*/ A distribuição do recurso no âmbito intraestadual ficou a cargo da Comissão Intergestores Bipartite (CIB).

ESTADO PB: REPASSES DE RECURSOS DO GOVERNO FEDERAL

MUNICÍPIO	Portaria MS 480 *	Portaria MS 774	Apoio FPM	TOTAL
SÃO JOSÉ DA LAGOA TAPADA		15.475,59	44.742,64	60.218,23
SÃO JOSÉ DE CAIANA		11.135,80	44.742,64	55.878,44
SÃO JOSÉ DE ESPINHARAS		896,35	44.742,64	45.638,99
SÃO JOSÉ DE PIRANHAS		114.053,88	89.485,26	203.539,14
SÃO JOSÉ DE PRINCESA		348,33	44.742,64	45.090,97
SÃO JOSÉ DO BONFIM		13.172,23	44.742,64	57.914,87
SÃO JOSÉ DO BREJO DO CRUZ		817,19	44.742,64	45.559,83
SÃO JOSÉ DO SABUGI		152,63	44.742,64	44.895,27
SÃO JOSÉ DOS CORDEIROS		351,82	44.742,64	45.094,46
SÃO JOSÉ DOS RAMOS		2.697,64	44.742,64	47.440,28
SÃO MAMEDE		22.562,27	44.742,64	67.304,91
SÃO MIGUEL DE TAIPU		113.178,42	44.742,64	157.921,06

*/ A distribuição do recurso no âmbito intraestadual ficou a cargo da Comissão Intergestores Bipartite (CIB).

ESTADO PB: REPASSES DE RECURSOS DO GOVERNO FEDERAL

MUNICÍPIO	Portaria MS 480 *	Portaria MS 774	Apoio FPM	TOTAL
SÃO SEBASTIÃO DE LAGOA DE ROÇA		60.997,38	59.656,86	120.654,24
SÃO SEBASTIÃO DO UMBUZEIRO		531,47	44.742,64	45.274,11
SÃO VICENTE DO SERIDÓ		41.393,04	59.656,86	101.049,90
SAPÉ		531.138,59	164.056,34	695.194,93
SERRA BRANCA		134.787,38	74.571,06	209.358,44
SERRA DA RAIZ		397,32	44.742,64	45.139,96
SERRA GRANDE		23.635,55	44.742,64	68.378,19
SERRA REDONDA		2.739,40	44.742,64	47.482,04
SERRARIA		22.845,20	44.742,64	67.587,84
SERTÃOZINHO		982,68	44.742,64	45.725,32
SOBRADO		67,82	44.742,64	44.810,46
SOLÂNEA		179.222,93	104.399,48	283.622,41
SOLEDADE		160.542,47	74.571,06	235.113,53
SOSSÊGO		931,34	44.742,64	45.673,98
SOUSA		1.636.186,70	178.970,54	1.815.157,24

*/ A distribuição do recurso no âmbito intraestadual ficou a cargo da Comissão Intergestores Bipartite (CIB).

ESTADO PB: REPASSES DE RECURSOS DO GOVERNO FEDERAL

MUNICÍPIO	Portaria MS 480 *	Portaria MS 774	Apoio FPM	TOTAL
SUMÉ		468.739,34	74.571,06	543.310,40
TACIMA		1.416,48	59.656,86	61.073,34
TAPEROÁ		70.641,00	74.571,06	145.212,06
TAVARES		69.996,78	74.571,06	144.567,84
TEIXEIRA		66.206,80	74.571,06	140.777,86
TENÓRIO		1.041,22	44.742,64	45.783,86
TRIUNFO		22.671,56	44.742,64	67.414,20
UIRAÚNA		162.540,90	74.571,06	237.111,96
UMBUZEIRO		69.636,93	44.742,64	114.379,57
VÁRZEA		28,04	44.742,64	44.770,68
VIEIRÓPOLIS		765,01	44.742,64	45.507,65
VISTA SERRANA		1.974,27	44.742,64	46.716,91
ZABELÊ		192,47	44.741,80	44.934,27

*/ A distribuição do recurso no âmbito intraestadual ficou a cargo da Comissão Intergestores Bipartite (CIB).

BOLETIM SEGOV

Articulação Federativa para o enfrentamento da situação de emergência decorrente do Coronavírus (Covid-19)



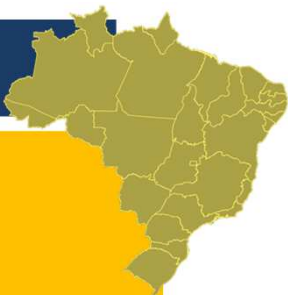
PERNAMBUCO



**PRESIDÊNCIA DA REPÚBLICA
SECRETARIA DE GOVERNO
SECRETARIA ESPECIAL DE ASSUNTOS FEDERATIVOS**

24 de abril de 2020

ESTADO PE: ENTREGAS DO GOVERNO FEDERAL



Ações e Serviços Públicos de Saúde	Entregas do GOVERNO FEDERAL		
EQUIPAMENTOS DE PROTEÇÃO INDIVIDUAL (EPis) *	Álcool etílico 500ml	2.604	
	Álcool etílico 100ml	4.224	
	Óculos proteção	2.960	
	Luva para procedimento não cirúrgico	1.025.044	
	Sapatilha	4.000	
	Máscara 3 camadas	602.500	
	Avental	51.119	
	Touca hospitalar	13.200	
Leitos-Covid	10 leitos instalados no Hospital Dom Helder Câmara		
Testes RT PCT	25.488		
Testes rápidos	20.049 na 1ª distribuição	25.060 na 2ª distribuição	43.960 na 3ª distribuição
Respiradores	20		

*/ Entregas realizadas em 25 e 27/03. Parte da pauta de distribuição de álcool etílico 500ml, luva, sapatilha e máscara 3 camadas foi entregue de 02 a 09/04.

ESTADO PE: REPASSES DE RECURSOS DO GOVERNO FEDERAL

DESCRIÇÃO		ESTADO	MUNICÍPIO	TOTAL
Apoio FPE	MP 938 (1ª parcela da recomposição)	R\$ 29,89 milhões		R\$ 29,89 milhões
Apoio FPM	MP 938 (1ª parcela da recomposição)		R\$ 32,23 milhões	R\$ 32,23 milhões
Fundo Nacional da Saúde (FNS)	Portaria nº 395	R\$ 19,30 milhões		R\$ 233,59 milhões
	Portaria nº 480 *	R\$ 27,32 milhões		
	Portaria nº 774	R\$ 107,32 milhões	R\$ 79,64 milhões	

R\$ 295,72 milhões

*/ A distribuição do recurso no âmbito intraestadual ficou a cargo da Comissão Intergestores Bipartite (CIB).
valor mínimo = R\$ 2,00 per capita
valor máximo = R\$ 5,00 per capita

ESTADO PE: REPASSES DE RECURSOS DO GOVERNO FEDERAL

MUNICÍPIO	Portaria MS 480 *	Portaria MS 774	Apoio FPM	TOTAL
ABREU E LIMA		746.682,85	240.181,94	986.864,79
AFOGADOS DA INGAZEIRA		386.688,43	128.097,05	514.785,48
AFRÂNIO		113.896,56	96.072,76	209.969,32
AGRESTINA		388.978,26	112.084,91	501.063,17
ÁGUA PRETA		437.824,45	128.097,05	565.921,50
ÁGUAS BELAS		273.872,18	144.109,16	417.981,34
ALAGOINHA		57.534,31	80.060,66	137.594,97
ALIANÇA		110.643,24	144.109,16	254.752,40
ALTINHO		83.393,37	96.072,76	179.466,13
AMARAJI		64.651,79	96.072,76	160.724,55
ANGELIM		96.679,03	64.048,50	160.727,53
ARAÇOIABA		62.463,11	96.072,76	158.535,87
ARARIPINA		930.964,86	224.169,83	1.155.134,69
ARCOVERDE		761.895,71	208.157,69	970.053,40
BARRA DE GUABIRABA		31.838,13	80.060,66	111.898,79
BARREIROS		888.115,87	160.121,29	1.048.237,16
BELÉM DE MARIA		38.211,03	64.048,50	102.259,53

*/ A distribuição do recurso no âmbito intraestadual ficou a cargo da Comissão Intergestores Bipartite (CIB).

ESTADO PE: REPASSES DE RECURSOS DO GOVERNO FEDERAL

MUNICÍPIO	Portaria MS 480 *	Portaria MS 774	Apoio FPM	TOTAL
BELÉM DO SÃO FRANCISCO		84.849,18	96.072,76	180.921,94
BELO JARDIM		455.714,01	208.157,69	663.871,70
BETÂNIA		30.976,05	64.048,50	95.024,55
BEZERROS		1.235.822,97	176.133,43	1.411.956,40
BODOCÓ		181.377,33	144.109,16	325.486,49
BOM CONSELHO		329.287,22	160.121,29	489.408,51
BOM JARDIM		83.120,62	144.109,16	227.229,78
BONITO		140.856,03	144.109,16	284.965,19
BREJÃO		81.635,97	48.036,38	129.672,35
BREJINHO		17.807,34	48.036,38	65.843,72
BREJO DA MADRE DE DEUS		264.988,33	160.121,29	425.109,62
BUENOS AIRES		30.248,92	64.048,50	94.297,42
BUÍQUE		82.328,16	176.133,43	258.461,59
CABO DE SANTO AGOSTINHO		1.181.744,34	787.062,96	1.968.807,30
CABROBÓ		176.451,93	128.097,05	304.548,98

*/ A distribuição do recurso no âmbito intraestadual ficou a cargo da Comissão Intergestores Bipartite (CIB).

ESTADO PE: REPASSES DE RECURSOS DO GOVERNO FEDERAL

MUNICÍPIO	Portaria MS 480 *	Portaria MS 774	Apoio FPM	TOTAL
CACHOEIRINHA		59.112,10	96.072,76	155.184,86
CAETÉS		110.084,81	112.084,91	222.169,72
CALÇADO		74.498,79	64.048,50	138.547,29
CALUMBI		9.385,42	48.036,38	57.421,80
CAMARAGIBE		2.042.216,25	787.062,96	2.829.279,21
CAMOCIM DE SÃO FÉLIX		42.481,75	96.072,76	138.554,51
CAMUTANGA		28.410,19	48.036,38	76.446,57
CANHOTINHO		188.602,04	112.084,91	300.686,95
CAPOEIRAS		132.725,73	96.072,76	228.798,49
CARNAÍBA		40.676,87	96.072,76	136.749,63
CARNAUBEIRA DA PENHA		14.801,43	64.048,50	78.849,93
CARPINA		357.601,95	224.169,83	581.771,78
CARUARU		3.662.675,00	787.062,96	4.449.737,96
CASINHAS		36.418,92	80.060,66	116.479,58
CATENDE		107.186,10	144.109,16	251.295,26
CEDRO		23.713,78	64.048,50	87.762,28

*/ A distribuição do recurso no âmbito intraestadual ficou a cargo da Comissão Intergestores Bipartite (CIB).

ESTADO PE: REPASSES DE RECURSOS DO GOVERNO FEDERAL

MUNICÍPIO	Portaria MS 480 *	Portaria MS 774	Apoio FPM	TOTAL
CHÃ DE ALEGRIA		34.131,22	64.048,50	98.179,72
CHÃ GRANDE		162.291,32	96.072,76	258.364,08
CONDADO		77.389,49	112.084,91	189.474,40
CORRENTES		137.408,83	96.072,76	233.481,59
CORTÊS		408.448,52	64.048,50	472.497,02
CUMARU		42.882,40	64.048,50	106.930,90
CUPIRA		110.499,44	112.084,91	222.584,35
CUSTÓDIA		127.792,60	128.097,05	255.889,65
DORMENTES		89.646,26	96.072,76	185.719,02
ESCADA		236.638,25	192.145,56	428.783,81
EXU		169.495,71	128.097,05	297.592,76
FEIRA NOVA		60.432,70	96.072,76	156.505,46
FERNANDO DE NORONHA		31.576,05		31.576,05
FERREIROS		9.894,10	80.060,66	89.954,76
FLORES		47.745,02	96.072,76	143.817,78
FLORESTA		177.830,79	128.097,05	305.927,84
FREI MIGUELINHO		40.831,47	80.060,66	120.892,13

*/ A distribuição do recurso no âmbito intraestadual ficou a cargo da Comissão Intergestores Bipartite (CIB).

ESTADO PE: REPASSES DE RECURSOS DO GOVERNO FEDERAL

MUNICÍPIO	Portaria MS 480 *	Portaria MS 774	Apoio FPM	TOTAL
GAMELEIRA		92.764,22	128.097,05	220.861,27
GARANHUNS		1.174.944,27	288.218,33	1.463.162,60
GLÓRIA DO GOITÁ		78.110,02	0,00	78.110,02
GOIANA		296.665,21	208.157,69	504.822,90
GRANITO		16.094,69	48.036,38	64.131,07
GRAVATÁ		345.368,05	224.169,83	569.537,88
IATI		131.938,34	96.072,76	228.011,10
IBIMIRIM		130.435,10	112.084,91	242.520,01
IBIRAJUBA		40.009,09	48.036,38	88.045,47
IGARASSU		404.662,80	272.206,21	676.869,01
IGUARACY		15.265,19	64.048,50	79.313,69
ILHA DE ITAMARACÁ		115.882,95	112.084,91	227.967,86
INAJÁ		61.228,09	96.072,76	157.300,85
INGAZEIRA		9.759,27	48.036,38	57.795,65
IPOJUCA		547.972,74	240.181,94	788.154,68
IPUBI		155.162,85	0,00	155.162,85
ITACURUBA		10.968,56	48.036,38	59.004,94
ITAÍBA		179.994,74	112.084,91	292.079,65

*/ A distribuição do recurso no âmbito intraestadual ficou a cargo da Comissão Intergestores Bipartite (CIB).

ESTADO PE: REPASSES DE RECURSOS DO GOVERNO FEDERAL

MUNICÍPIO	Portaria MS 480 *	Portaria MS 774	Apoio FPM	TOTAL
ITAMBÉ		196.124,04	128.097,05	324.221,09
ITAPETIM		46.504,89	80.060,66	126.565,55
ITAPISSUMA		125.882,57	112.084,91	237.967,48
ITAQUITINGA		56.902,80	80.060,66	136.963,46
JABOATÃO DOS GUARARAPES		7.327.021,87	787.062,96	8.114.084,83
JAQUEIRA		370.625,00	64.048,50	434.673,50
JATAÚBA		78.281,24	96.072,76	174.354,00
JATOBÁ		213.926,88	80.060,66	293.987,54
JOÃO ALFREDO		88.402,43	128.097,05	216.499,48
JOAQUIM NABUCO		29.302,71	80.060,66	109.363,37
JUCATI		48.087,57	64.048,50	112.136,07
JUPI		95.564,79	80.060,66	175.625,45
JUREMA		58.420,85	80.060,66	138.481,51
LAGOA DE ITAENGA		87.495,86	96.072,76	183.568,62
LAGOA DO CARRO		87.630,98	96.072,76	183.703,74
LAGOA DO OURO		171.699,47	64.048,50	235.747,97

*/ A distribuição do recurso no âmbito intraestadual ficou a cargo da Comissão Intergestores Bipartite (CIB).

ESTADO PE: REPASSES DE RECURSOS DO GOVERNO FEDERAL

MUNICÍPIO	Portaria MS 480 *	Portaria MS 774	Apoio FPM	TOTAL
LAGOA DOS GATOS		31.372,96	80.060,66	111.433,62
LAGOA GRANDE		163.563,37	112.084,91	275.648,28
LAJEDO		246.134,85	144.109,16	390.244,01
LIMOEIRO		764.231,75	176.133,43	940.365,18
MACAPARANA		83.440,19	112.084,91	195.525,10
MACHADOS		29.007,38	80.060,66	109.068,04
MANARI		54.328,64	96.072,76	150.401,40
MARAIAL		126.424,00	64.048,50	190.472,50
MIRANDIBA		34.365,50	80.060,66	114.426,16
MOREILÂNDIA		48.727,81	64.048,50	112.776,31
MORENO		511.370,71	192.145,56	703.516,27
NAZARÉ DA MATA		28.849,17	128.097,05	156.946,22
OLINDA		3.830.136,03	787.062,96	4.617.198,99
OROBÓ		93.330,65	112.084,91	205.415,56
OROCÓ		49.291,15	80.060,66	129.351,81
OURICURI		200.706,60	192.145,56	392.852,16
PALMARES		801.900,06	192.145,56	994.045,62
PALMEIRINA		66.224,36	48.036,38	114.260,74

*/ A distribuição do recurso no âmbito intraestadual ficou a cargo da Comissão Intergestores Bipartite (CIB).

ESTADO PE: REPASSES DE RECURSOS DO GOVERNO FEDERAL

MUNICÍPIO	Portaria MS 480 *	Portaria MS 774	Apoio FPM	TOTAL
PANELAS		108.109,70	112.084,91	220.194,61
PARANATAMA		147.162,14	64.048,50	211.210,64
PARNAMIRIM		91.385,43	96.072,76	187.458,19
PASSIRA		90.907,74	112.084,91	202.992,65
PAUDALHO		659.004,30	176.133,43	835.137,73
PAULISTA		1.573.711,96	787.062,96	2.360.774,92
PEDRA		114.953,10	96.072,76	211.025,86
PESQUEIRA		562.727,63	192.145,56	754.873,19
PETROLÂNDIA		127.881,15	128.097,05	255.978,20
PETROLINA		4.130.446,90	787.062,96	4.917.509,86
POÇÃO		64.277,29	64.048,50	128.325,79
POMBOS		89.331,33	112.084,91	201.416,24
PRIMAVERA		30.920,74	80.060,66	110.981,40
QUIPAPÁ		97.695,05	112.084,91	209.779,96
QUIXABA		1.041,43	48.036,38	49.077,81
RECIFE		22.986.081,76	7.108.167,84	30.094.249,60
RIACHO DAS ALMAS		96.942,13	96.072,76	193.014,89
RIBEIRÃO		193.497,82	160.121,29	353.619,11

*/ A distribuição do recurso no âmbito intraestadual ficou a cargo da Comissão Intergestores Bipartite (CIB).

ESTADO PE: REPASSES DE RECURSOS DO GOVERNO FEDERAL

MUNICÍPIO	Portaria MS 480 *	Portaria MS 774	Apoio FPM	TOTAL
RIO FORMOSO		83.331,11	96.072,76	179.403,87
SAIRÉ		43.685,43	48.036,38	91.721,81
SALGADINHO		7.830,93	64.048,50	71.879,43
SALGUEIRO		265.755,54	176.133,43	441.888,97
SALOÁ		124.398,54	80.060,66	204.459,20
SANHARÓ		58.533,83	112.084,91	170.618,74
SANTA CRUZ		83.719,35	80.060,66	163.780,01
SANTA CRUZ DA BAIXA VERDE		30.208,60	64.048,50	94.257,10
SANTA CRUZ DO CAPIBARIBE		663.395,13	256.194,08	919.589,21
SANTA FILOMENA		10.809,12	80.060,66	90.869,78
SANTA MARIA DA BOA VISTA		153.603,27	144.109,16	297.712,43
SANTA MARIA DO CAMBUCÁ		12.805,04	80.060,66	92.865,70
SANTA TEREZINHA		14.149,89	64.048,50	78.198,39
SÃO BENEDITO DO SUL		24.894,29	80.060,66	104.954,95

*/ A distribuição do recurso no âmbito intraestadual ficou a cargo da Comissão Intergestores Bipartite (CIB).

ESTADO PE: REPASSES DE RECURSOS DO GOVERNO FEDERAL

MUNICÍPIO	Portaria MS 480 *	Portaria MS 774	Apoio FPM	TOTAL
SÃO BENTO DO UNA		147.699,75	176.133,43	323.833,18
SÃO CAITANO		138.526,71	128.097,05	266.623,76
SÃO JOÃO		184.668,76	96.072,76	280.741,52
SÃO JOAQUIM DO MONTE		250.061,36	96.072,76	346.134,12
SÃO JOSÉ DA COROA GRANDE		51.667,28	96.072,76	147.740,04
SÃO JOSÉ DO BELMONTE		122.176,86	128.097,05	250.273,91
SÃO JOSÉ DO EGITO		283.151,98	128.097,05	411.249,03
SÃO LOURENÇO DA MATA		802.228,09	256.194,08	1.058.422,17
SÃO VICENTE FERRER		43.437,83	96.072,76	139.510,59
SERRA TALHADA		958.822,70	224.169,83	1.182.992,53
SERRITA		146.112,75	96.072,76	242.185,51
SERTÂNIA		123.285,25	128.097,05	251.382,30
SIRINHAÉM		114.322,65	160.121,29	274.443,94

*/ A distribuição do recurso no âmbito intraestadual ficou a cargo da Comissão Intergestores Bipartite (CIB).

ESTADO PE: REPASSES DE RECURSOS DO GOVERNO FEDERAL

MUNICÍPIO	Portaria MS 480 *	Portaria MS 774	Apoio FPM	TOTAL
SOLIDÃO		11.974,95	48.036,38	60.011,33
SURUBIM		882.635,75	192.145,56	1.074.781,31
TABIRA		117.689,94	112.084,91	229.774,85
TACAIMBÓ		188.086,24	64.048,50	252.134,74
TACARATU		58.367,35	112.084,91	170.452,26
TAMANDARÉ		88.826,05	96.073,35	184.899,40
TAQUARITINGA DO NORTE		95.243,59	112.084,91	207.328,50
TEREZINHA		72.485,47	48.036,38	120.521,85
TERRA NOVA		22.420,37	64.048,50	86.468,87
TIMBAÚBA		633.909,58	176.133,43	810.043,01
TORITAMA		114.826,71	160.121,29	274.948,00
TRACUNHAÉM		14.934,53	80.060,66	94.995,19
TRINDADE		201.594,64	112.084,91	313.679,55
TRIUNFO		31.897,96	80.060,66	111.958,62
TUPANATINGA		29.465,92	112.084,91	141.550,83
TUPARETAMA		38.095,84	48.036,38	86.132,22
VENTUROSA		48.928,91	96.072,76	145.001,67

*/ A distribuição do recurso no âmbito intraestadual ficou a cargo da Comissão Intergestores Bipartite (CIB).

ESTADO PE: REPASSES DE RECURSOS DO GOVERNO FEDERAL

MUNICÍPIO	Portaria MS 480 *	Portaria MS 774	Apoio FPM	TOTAL
VERDEJANTE		23.606,57	48.036,38	71.642,95
VERTENTE DO LÉRIO		7.838,75	48.036,38	55.875,13
VERTENTES		344.763,54	96.072,76	440.836,30
VICÊNCIA		93.744,90	128.097,05	221.841,95
VITÓRIA DE SANTO ANTÃO		1.577.432,37	288.218,33	1.865.650,70
XEXÉU		38.058,71	80.060,66	118.119,37

*/ A distribuição do recurso no âmbito intraestadual ficou a cargo da Comissão Intergestores Bipartite (CIB).

BOLETIM SEGOV

Articulação Federativa para o enfrentamento da situação de emergência decorrente do Coronavírus (Covid-19)



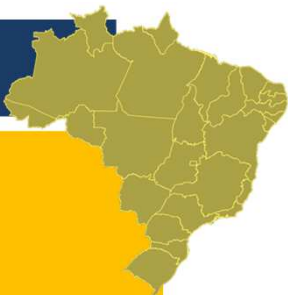
PIAUÍ



**PRESIDÊNCIA DA REPÚBLICA
SECRETARIA DE GOVERNO
SECRETARIA ESPECIAL DE ASSUNTOS FEDERATIVOS**

24 de abril de 2020

ESTADO PI: ENTREGAS DO GOVERNO FEDERAL



Ações e Serviços Públicos de Saúde	Entregas do GOVERNO FEDERAL		
EQUIPAMENTOS DE PROTEÇÃO INDIVIDUAL (EPIs) *	Álcool etílico 500ml	996	
	Álcool etílico 100ml	1.440	
	Óculos proteção	1.380	
	Luva para procedimento não cirúrgico	363.348	
	Sapatilha	2.300	
	Máscara 3 camadas	205.000	
	Avental	17.647	
	Touca hospitalar	4.500	
Leitos-Covid	10 leitos (em processamento) no Hospital Getúlio Vargas		
Testes RT PCT	4.180		
Testes rápidos	7.260 na 1ª distribuição	9.080 na 2ª distribuição	15.920 na 3ª distribuição

*/ Parte da pauta de distribuição de álcool etílico 500ml, luva, sapatilha e máscara 3 camadas foi entregue de 02 a 09/04.

ESTADO PI: REPASSES DE RECURSOS DO GOVERNO FEDERAL

DESCRIÇÃO		ESTADO	MUNICÍPIO	TOTAL
Apoio FPE	MP 938 (1ª parcela da recomposição)	R\$ 22,57 milhões		R\$ 22,57 milhões
Apoio FPM	MP 938 (1ª parcela da recomposição)		R\$ 13,63 milhões	R\$ 13,63 milhões
Fundo Nacional da Saúde (FNS)	Portaria nº 395	R\$ 6,46 milhões		R\$ 106 milhões
	Portaria nº 480 *	R\$ 9,19 milhões		
	Portaria nº 774	R\$ 18,49 milhões	R\$ 71,83 milhões	

R\$ 142,22 milhões

*/ A distribuição do recurso no âmbito intraestadual ficou a cargo da Comissão Intergestores Bipartite (CIB).
valor mínimo = R\$ 2,00 per capita
valor máximo = R\$ 5,00 per capita

ESTADO PI: REPASSES DE RECURSOS DO GOVERNO FEDERAL

MUNICÍPIO	Portaria MS 480 *	Portaria MS 774	Apoio FPM	TOTAL
ACAUÃ		122.212,18	37.137,35	159.349,53
AGRICOLÂNDIA		91.331,33	37.137,35	128.468,68
ÁGUA BRANCA		331.940,25	74.274,75	406.215,00
ALAGOINHA DO PIAUÍ		143.507,14	37.137,35	180.644,49
ALEGRETE DO PIAUÍ		106.565,20	37.137,35	143.702,55
ALTO LONGÁ		239.957,21	61.895,62	301.852,83
ALTOS		591.177,39	111.412,09	702.589,48
ALVORADA DO GURGUÉIA		107.013,01	37.137,35	144.150,36
AMARANTE		332.693,42	74.274,75	406.968,17
ANGICAL DO PIAUÍ		127.233,43	37.137,35	164.370,78
ANÍSIO DE ABREU		218.426,08	37.137,35	255.563,43
ANTÔNIO ALMEIDA		60.675,75	37.137,35	97.813,10
AROAZES		132.006,57	37.137,35	169.143,92
AROEIRAS DO ITAIM		33.344,62	37.137,35	70.481,97
ARRAIAL		75.176,87	37.137,35	112.314,22
ASSUNÇÃO DO PIAUÍ		121.471,45	37.137,35	158.608,80
AVELINO LOPES		192.479,43	49.516,49	241.995,92

*/ A distribuição do recurso no âmbito intraestadual ficou a cargo da Comissão Intergestores Bipartite (CIB).

ESTADO PI: REPASSES DE RECURSOS DO GOVERNO FEDERAL

MUNICÍPIO	Portaria MS 480 *	Portaria MS 774	Apoio FPM	TOTAL
BAIXA GRANDE DO RIBEIRO		187.125,69	49.516,49	236.642,18
BARRA D'ALCÂNTARA		89.865,05	37.137,35	127.002,40
BARRAS		183.318,58	123.791,23	307.109,81
BARREIRAS DO PIAUÍ		54.880,31	37.137,35	92.017,66
BARRO DURO		22.813,67	37.137,35	59.951,02
BATALHA		411.906,21	86.653,86	498.560,07
BELA VISTA DO PIAUÍ		88.545,83	37.137,35	125.683,18
BELÉM DO PIAUÍ		69.741,93	37.137,35	106.879,28
BENEDITINOS		179.148,80	49.516,49	228.665,29
BERTOLÍNIA		129.323,06	37.137,35	166.460,41
BETÂNIA DO PIAUÍ		99.819,81	37.137,35	136.957,16
BOA HORA		91.815,03	37.137,35	128.952,38
BOCAINA		107.928,16	37.137,35	145.065,51
BOM JESUS		601.596,24	86.653,86	688.250,10
BOM PRINCÍPIO DO PIAUÍ		97.480,96	37.137,35	134.618,31
BONFIM DO PIAUÍ		83.445,41	37.137,35	120.582,76

*/ A distribuição do recurso no âmbito intraestadual ficou a cargo da Comissão Intergestores Bipartite (CIB).

ESTADO PI: REPASSES DE RECURSOS DO GOVERNO FEDERAL

MUNICÍPIO	Portaria MS 480 *	Portaria MS 774	Apoio FPM	TOTAL
BOQUEIRÃO DO PIAUÍ		110.691,16	37.137,35	147.828,51
BRASILEIRA		153.543,00	37.137,35	190.680,35
BREJO DO PIAUÍ		62.917,46	37.137,35	100.054,81
BURITI DOS LOPES		79.654,18	74.274,75	153.928,93
BURITI DOS MONTES		110.899,51	37.137,35	148.036,86
CABECEIRAS DO PIAUÍ		143.883,44	49.516,49	193.399,93
CAJAZEIRAS DO PIAUÍ		80.024,69	37.137,35	117.162,04
CAJUEIRO DA PRAIA		126.841,35	37.137,35	163.978,70
CALDEIRÃO GRANDE DO PIAUÍ		103.386,42	37.137,35	140.523,77
CAMPINAS DO PIAUÍ		120.357,31	37.137,35	157.494,66
CAMPO ALEGRE DO FIDALGO		90.520,07	37.137,35	127.657,42
CAMPO GRANDE DO PIAUÍ		116.223,69	37.137,35	153.361,04
CAMPO LARGO DO PIAUÍ		107.662,06	37.137,35	144.799,41
CAMPO MAIOR		360.344,26	123.791,23	484.135,49

*/ A distribuição do recurso no âmbito intraestadual ficou a cargo da Comissão Intergestores Bipartite (CIB).

ESTADO PI: REPASSES DE RECURSOS DO GOVERNO FEDERAL

MUNICÍPIO	Portaria MS 480 *	Portaria MS 774	Apoio FPM	TOTAL
CANAVIEIRA		72.146,10	37.137,35	109.283,45
CANTO DO BURITI		429.573,95	74.274,75	503.848,70
CAPITÃO DE CAMPOS		207.875,36	49.516,49	257.391,85
CAPITÃO GERVÁSIO OLIVEIRA		67.008,84	37.137,35	104.146,19
CARACOL		201.224,49	49.516,49	250.740,98
CARAÚBAS DO PIAUÍ		76.213,73	37.137,35	113.351,08
CARIDADE DO PIAUÍ		95.675,48	37.137,35	132.812,83
CASTELO DO PIAUÍ		281.978,90	74.274,75	356.253,65
CAXINGÓ		89.605,18	37.137,35	126.742,53
COCAL		365.131,74	86.653,86	451.785,60
COCAL DE TELHA		70.537,58	37.137,35	107.674,93
COCAL DOS ALVES		81.128,00	37.137,35	118.265,35
COIVARAS		76.504,04	37.137,35	113.641,39
COLÔNIA DO GURGUÉIA		111.345,39	37.137,35	148.482,74
COLÔNIA DO PIAUÍ		140.664,24	37.137,35	177.801,59

*/ A distribuição do recurso no âmbito intraestadual ficou a cargo da Comissão Intergestores Bipartite (CIB).

ESTADO PI: REPASSES DE RECURSOS DO GOVERNO FEDERAL

MUNICÍPIO	Portaria MS 480 *	Portaria MS 774	Apoio FPM	TOTAL
CONCEIÇÃO DO CANINDÉ		92.815,10	37.137,35	129.952,45
CORONEL JOSÉ DIAS		90.882,92	37.137,35	128.020,27
CORRENTE		74.311,63	86.653,86	160.965,49
CRISTALÂNDIA DO PIAUÍ		153.259,85	37.137,35	190.397,20
CRISTINO CASTRO		190.886,20	49.516,49	240.402,69
CURIMATÁ		186.453,69	49.516,49	235.970,18
CURRAIS		82.541,50	37.137,35	119.678,85
CURRAL NOVO DO PIAUÍ		101.429,98	37.137,35	138.567,33
CURRALINHOS		79.725,02	37.137,35	116.862,37
DEMERVAL LOBÃO		257.680,19	61.895,62	319.575,81
DIRCEU ARCOVERDE		118.281,99	37.137,35	155.419,34
DOM EXPEDITO LOPES		109.999,95	37.137,35	147.137,30
DOM INOCÊNCIO		174.717,49	37.137,35	211.854,84
DOMINGOS MOURÃO		64.830,39	37.137,35	101.967,74
ELESBÃO VELOSO		242.688,38	61.895,62	304.584,00

*/ A distribuição do recurso no âmbito intraestadual ficou a cargo da Comissão Intergestores Bipartite (CIB).

ESTADO PI: REPASSES DE RECURSOS DO GOVERNO FEDERAL

MUNICÍPIO	Portaria MS 480 *	Portaria MS 774	Apoio FPM	TOTAL
ELISEU MARTINS		88.061,79	37.137,35	125.199,14
ESPERANTINA		675.962,11	111.412,09	787.374,20
FARTURA DO PIAUÍ		99.770,20	37.137,35	136.907,55
FLORES DO PIAUÍ		80.164,96	37.137,35	117.302,31
FLORESTA DO PIAUÍ		52.418,28	37.137,35	89.555,63
FLORIANO		1.563.663,77	136.170,35	1.699.834,12
FRANCINÓPOLIS		82.488,01	37.137,35	119.625,36
FRANCISCO AYRES		64.446,09	37.137,35	101.583,44
FRANCISCO MACEDO		64.677,01	37.137,35	101.814,36
FRANCISCO SANTOS		166.791,94	37.137,35	203.929,29
FRONTEIRAS		225.153,26	49.516,49	274.669,75
GEMINIANO		91.777,39	37.137,35	128.914,74
GILBUÉS		204.569,15	49.516,49	254.085,64
GUADALUPE		227.814,42	49.516,49	277.330,91
GUARIBAS		70.062,95	37.137,35	107.200,30
HUGO NAPOLEÃO		55.978,50	37.137,35	93.115,85
ILHA GRANDE		140.374,67	37.137,35	177.512,02
INHUMA		234.678,41	61.895,62	296.574,03

*/ A distribuição do recurso no âmbito intraestadual ficou a cargo da Comissão Intergestores Bipartite (CIB).

ESTADO PI: REPASSES DE RECURSOS DO GOVERNO FEDERAL

MUNICÍPIO	Portaria MS 480 *	Portaria MS 774	Apoio FPM	TOTAL
IPIRANGA DO PIAUÍ		195.571,21	37.137,35	232.708,56
ISAÍAS COELHO		146.045,61	37.137,35	183.182,96
ITAINÓPOLIS		38.495,73	49.516,49	88.012,22
ITAUEIRA		230.128,16	49.516,49	279.644,65
JACOBINA DO PIAUÍ		104.536,69	37.137,35	141.674,04
JAICÓS		149.920,21	74.274,75	224.194,96
JARDIM DO MULATO		73.410,65	37.137,35	110.548,00
JATOBÁ DO PIAUÍ		79.941,25	37.137,35	117.078,60
JERUMENHA		58.902,33	37.137,35	96.039,68
JOÃO COSTA		51.710,28	37.137,35	88.847,63
JOAQUIM PIRES		199.311,84	61.895,62	261.207,46
JOCA MARQUES		89.706,99	37.137,35	126.844,34
JOSÉ DE FREITAS		629.792,89	111.412,09	741.204,98
JUAZEIRO DO PIAUÍ		89.785,91	37.137,35	126.923,26
JÚLIO BORGES		103.476,40	37.137,35	140.613,75
JUREMA		82.647,53	37.137,35	119.784,88
LAGOA ALEGRE		131.114,17	37.137,35	168.251,52

*/ A distribuição do recurso no âmbito intraestadual ficou a cargo da Comissão Intergestores Bipartite (CIB).

ESTADO PI: REPASSES DE RECURSOS DO GOVERNO FEDERAL

MUNICÍPIO	Portaria MS 480 *	Portaria MS 774	Apoio FPM	TOTAL
LAGOA DE SÃO FRANCISCO		100.301,91	37.137,35	137.439,26
LAGOA DO BARRO DO PIAUÍ		82.507,67	37.137,35	119.645,02
LAGOA DO PIAUÍ		92.045,16	37.137,35	129.182,51
LAGOA DO SÍTIO		79.753,55	37.137,35	116.890,90
LAGOINHA DO PIAUÍ		58.767,88	37.137,35	95.905,23
LANDRI SALES		97.838,38	37.137,35	134.975,73
LUÍS CORREIA		561.283,54	86.653,86	647.937,40
LUZILÂNDIA		371.007,51	86.653,86	457.661,37
MADEIRO		123.048,43	37.137,35	160.185,78
MANOEL EMÍDIO		112.964,31	37.137,35	150.101,66
MARCOLÂNDIA		128.053,73	37.137,35	165.191,08
MARCOS PARENTE		73.662,81	37.137,35	110.800,16
MASSAPÊ DO PIAUÍ		104.976,28	37.137,35	142.113,63
MATIAS OLÍMPIO		161.498,65	49.516,49	211.015,14
MIGUEL ALVES		490.764,54	99.032,98	589.797,52
MIGUEL LEÃO		42.146,23	37.137,35	79.283,58

*/ A distribuição do recurso no âmbito intraestadual ficou a cargo da Comissão Intergestores Bipartite (CIB).

ESTADO PI: REPASSES DE RECURSOS DO GOVERNO FEDERAL

MUNICÍPIO	Portaria MS 480 *	Portaria MS 774	Apoio FPM	TOTAL
MILTON BRANDÃO		96.490,73	37.137,35	133.628,08
MONSENHOR GIL		202.508,39	49.516,49	252.024,88
MONSENHOR HIPÓLITO		160.204,42	37.137,35	197.341,77
MONTE ALEGRE DO PIAUÍ		190.198,00	49.516,49	239.714,49
MORRO CABEÇA NO TEMPO		70.909,56	37.137,35	108.046,91
MORRO DO CHAPÉU DO PIAUÍ		136.337,91	37.137,35	173.475,26
MURICI DOS PORTELAS		127.023,46	37.137,35	164.160,81
NAZARÉ DO PIAUÍ		142.748,71	37.137,35	179.886,06
NAZÁRIA		135.759,35	37.139,93	172.899,28
NOSSA SENHORA DE NAZARÉ		72.963,04	37.137,35	110.100,39
NOSSA SENHORA DOS REMÉDIOS		142.332,80	37.137,35	179.470,15

*/ A distribuição do recurso no âmbito intraestadual ficou a cargo da Comissão Intergestores Bipartite (CIB).

ESTADO PI: REPASSES DE RECURSOS DO GOVERNO FEDERAL

MUNICÍPIO	Portaria MS 480 *	Portaria MS 774	Apoio FPM	TOTAL
NOVA SANTA RITA		81.640,86	37.137,35	118.778,21
NOVO ORIENTE DO PIAUÍ		103.144,87	37.137,35	140.282,22
NOVO SANTO ANTÔNIO		76.082,51	37.137,35	113.219,86
OEIRAS		789.082,61	99.032,98	888.115,59
OLHO D'ÁGUA DO PIAUÍ		43.692,47	37.137,35	80.829,82
PADRE MARCOS		119.684,61	37.137,35	156.821,96
PAES LANDIM		98.327,65	37.137,35	135.465,00
PAJEÚ DO PIAUÍ		57.172,38	37.137,35	94.309,73
PALMEIRA DO PIAUÍ		90.636,76	37.137,35	127.774,11
PALMEIRAIS		226.646,72	61.895,62	288.542,34
PAQUETÁ		88.155,80	37.137,35	125.293,15
PARNAGUÁ		191.914,92	49.516,49	241.431,41
PARNAÍBA		3.399.420,01	495.971,62	3.895.391,63

*/ A distribuição do recurso no âmbito intraestadual ficou a cargo da Comissão Intergestores Bipartite (CIB).

ESTADO PI: REPASSES DE RECURSOS DO GOVERNO FEDERAL

MUNICÍPIO	Portaria MS 480 *	Portaria MS 774	Apoio FPM	TOTAL
PASSAGEM FRANCA DO PIAUÍ		54.594,74	37.137,35	91.732,09
PATOS DO PIAUÍ		100.780,23	37.137,35	137.917,58
PAU D'ARCO DO PIAUÍ		64.675,31	37.137,35	101.812,66
PAULISTANA		385.247,14	74.274,75	459.521,89
PAVUSSU		82.225,64	37.137,35	119.362,99
PEDRO II		613.990,96	111.412,09	725.403,05
PEDRO LAURENTINO		46.167,56	37.137,35	83.304,91
PICOS		1.678.886,37	160.928,60	1.839.814,97
PIMENTEIRAS		191.117,74	49.516,49	240.634,23
PIO IX		292.220,80	74.274,75	366.495,55
PIRACURUCA		243.819,92	86.653,86	330.473,78
PIRIPIRI		980.859,78	148.549,46	1.129.409,24
PORTO		177.130,39	49.516,49	226.646,88
PORTO ALEGRE DO PIAUÍ		46.897,28	37.137,35	84.034,63
PRATA DO PIAUÍ		63.468,58	37.137,35	100.605,93
QUEIMADA NOVA		177.055,66	37.137,35	214.193,01

*/ A distribuição do recurso no âmbito intraestadual ficou a cargo da Comissão Intergestores Bipartite (CIB).

ESTADO PI: REPASSES DE RECURSOS DO GOVERNO FEDERAL

MUNICÍPIO	Portaria MS 480 *	Portaria MS 774	Apoio FPM	TOTAL
REDENÇÃO DO GURGUÉIA		150.063,97	37.137,35	187.201,32
REGENERAÇÃO		364.064,72	74.274,75	438.339,47
RIACHO FRIO		78.235,47	37.137,35	115.372,82
RIBEIRA DO PIAUÍ		65.244,86	37.137,35	102.382,21
RIBEIRO GONÇALVES		137.736,76	37.137,35	174.874,11
RIO GRANDE DO PIAUÍ		136.936,80	37.137,35	174.074,15
SANTA CRUZ DO PIAUÍ		138.869,07	37.137,35	176.006,42
SANTA CRUZ DOS MILAGRES		70.929,47	37.137,35	108.066,82
SANTA FILOMENA		96.825,41	37.137,35	133.962,76
SANTA LUZ		94.491,47	37.137,35	131.628,82
SANTA ROSA DO PIAUÍ		78.768,59	37.137,35	115.905,94
SANTANA DO PIAUÍ		81.210,41	37.137,35	118.347,76
SANTO ANTÔNIO DE LISBOA		99.250,00	37.137,35	136.387,35
SANTO ANTÔNIO DOS MILAGRES		33.986,67	37.137,35	71.124,02

*/ A distribuição do recurso no âmbito intraestadual ficou a cargo da Comissão Intergestores Bipartite (CIB).

ESTADO PI: REPASSES DE RECURSOS DO GOVERNO FEDERAL

MUNICÍPIO	Portaria MS 480 *	Portaria MS 774	Apoio FPM	TOTAL
SANTO INÁCIO DO PIAUÍ		87.311,00	37.137,35	124.448,35
SÃO BRAZ DO PIAUÍ		94.895,08	37.137,35	132.032,43
SÃO FÉLIX DO PIAUÍ		53.021,61	37.137,35	90.158,96
SÃO FRANCISCO DE ASSIS DO PIAUÍ		114.733,54	37.137,35	151.870,89
SÃO FRANCISCO DO PIAUÍ		120.873,41	37.137,35	158.010,76
SÃO GONÇALO DO GURGUÉIA		36.739,55	37.137,35	73.876,90
SÃO GONÇALO DO PIAUÍ		74.954,12	37.137,35	112.091,47
SÃO JOÃO DA CANABRAVA		82.376,62	37.137,35	119.513,97
SÃO JOÃO DA FRONTEIRA		93.190,95	37.137,35	130.328,30
SÃO JOÃO DA SERRA		132.998,86	37.137,35	170.136,21

*/ A distribuição do recurso no âmbito intraestadual ficou a cargo da Comissão Intergestores Bipartite (CIB).

ESTADO PI: REPASSES DE RECURSOS DO GOVERNO FEDERAL

MUNICÍPIO	Portaria MS 480 *	Portaria MS 774	Apoio FPM	TOTAL
SÃO JOÃO DA VARJOTA		67.266,26	37.137,35	104.403,61
SÃO JOÃO DO ARRAIAL		147.978,74	37.137,35	185.116,09
SÃO JOÃO DO PIAUÍ		273.979,53	74.274,75	348.254,28
SÃO JOSÉ DO DIVINO		108.952,80	37.137,35	146.090,15
SÃO JOSÉ DO PEIXE		70.124,04	37.137,35	107.261,39
SÃO JOSÉ DO PIAUÍ		123.366,24	37.137,35	160.503,59
SÃO JULIÃO		104.338,16	37.137,35	141.475,51
SÃO LOURENÇO DO PIAUÍ		85.815,40	37.137,35	122.952,75
SÃO LUIS DO PIAUÍ		46.310,97	37.137,35	83.448,32
SÃO MIGUEL DA BAIXA GRANDE		40.532,79	37.137,35	77.670,14
SÃO MIGUEL DO FIDALGO		51.998,67	37.137,35	89.136,02
SÃO MIGUEL DO TAPUIO		327.330,28	74.274,75	401.605,03

*/ A distribuição do recurso no âmbito intraestadual ficou a cargo da Comissão Intergestores Bipartite (CIB).

ESTADO PI: REPASSES DE RECURSOS DO GOVERNO FEDERAL

MUNICÍPIO	Portaria MS 480 *	Portaria MS 774	Apoio FPM	TOTAL
SÃO PEDRO DO PIAUÍ		119.456,55	61.895,62	181.352,17
SÃO RAIMUNDO NONATO		725.253,34	99.032,98	824.286,32
SEBASTIÃO BARROS		60.460,83	37.137,35	97.598,18
SEBASTIÃO LEAL		87.527,03	37.137,35	124.664,38
SIGEFREDO PACHECO		129.875,99	37.137,35	167.013,34
SIMÕES		268.351,98	61.895,62	330.247,60
SIMPLÍCIO MENDES		182.109,34	49.516,49	231.625,83
SOCORRO DO PIAUÍ		91.400,60	37.137,35	128.537,95
SUSSUAPARA		128.632,48	37.137,35	165.769,83
TAMBORIL DO PIAUÍ		38.256,22	37.137,35	75.393,57
TANQUE DO PIAUÍ		57.163,91	37.137,35	94.301,26
TERESINA		31.121.626,30	2.547.196,55	33.668.822,85
UNIÃO		690.113,12	123.791,23	813.904,35
URUÇUÍ		340.447,87	74.274,75	414.722,62
VALENÇA DO PIAUÍ		421.483,56	74.274,75	495.758,31
VÁRZEA BRANCA		84.890,40	37.137,35	122.027,75
VÁRZEA GRANDE		92.155,72	37.137,35	129.293,07

*/ A distribuição do recurso no âmbito intraestadual ficou a cargo da Comissão Intergestores Bipartite (CIB).

ESTADO PI: REPASSES DE RECURSOS DO GOVERNO FEDERAL

MUNICÍPIO	Portaria MS 480 *	Portaria MS 774	Apoio FPM	TOTAL
VERA MENDES		58.357,67	37.137,35	95.495,02
VILA NOVA DO PIAUÍ		57.442,71	37.137,35	94.580,06
WALL FERRAZ		72.914,60	37.137,35	110.051,95

*/ A distribuição do recurso no âmbito intraestadual ficou a cargo da Comissão Intergestores Bipartite (CIB).

BOLETIM SEGOV
**Articulação Federativa para o enfrentamento da
situação de emergência decorrente do Coronavírus
(Covid-19)**



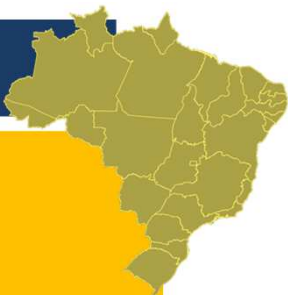
PARANÁ



PRESIDÊNCIA DA REPÚBLICA
SECRETARIA DE GOVERNO
SECRETARIA ESPECIAL DE ASSUNTOS FEDERATIVOS

24 de abril de 2020

ESTADO PR: ENTREGAS DO GOVERNO FEDERAL



Ações e Serviços Públicos de Saúde	Entregas do GOVERNO FEDERAL		
EQUIPAMENTOS DE PROTEÇÃO INDIVIDUAL (EPIs) *	Álcool etílico 500ml	3.732	
	Álcool etílico 100ml	5.088	
	Óculos proteção	3.640	
	Luva para procedimento não cirúrgico	1.273.196	
	Sapatilha	4.600	
	Máscara 3 camadas	775.000	
	Avental	64.230	
	Touca hospitalar	15.800	
Leitos-Covid	30 leitos instalados (10 no Hospital Universitário do Norte do Paraná, 10 no Hospital Regional Ana Carolina Xavier e 10 no Hospital Universitário de Maringá)		
Testes RT PCT	32.992		
Testes rápidos	26.199 na 1ª distribuição	32.200 na 2ª distribuição	56.480 na 3ª distribuição
Respiradores	15		

*/ Entregas realizadas em 22, 24 e 26/03. Parte da pauta de distribuição de álcool etílico 500ml, luva, sapatilha e máscara 3 camadas foi entregue de 02 a 09/04.

ESTADO PR: REPASSES DE RECURSOS DO GOVERNO FEDERAL

DESCRIÇÃO		ESTADO	MUNICÍPIO	TOTAL
Apoio FPE	MP 938 (1ª parcela da recomposição)	R\$ 9,12 milhões		R\$ 9,12 milhões
Apoio FPM	MP 938 (1ª parcela da recomposição)		R\$ 35,35 milhões	R\$ 35,35 milhões
Fundo Nacional da Saúde (FNS)	Portaria nº 395	R\$ 23,07 milhões		R\$ 331,15 milhões
	Portaria nº 480 *	R\$ 32,66 milhões		
	Portaria nº 774	R\$ 87,41 milhões	R\$ 188 milhões	

R\$ 375,63 milhões

*/ A distribuição do recurso no âmbito intraestadual ficou a cargo da Comissão Intergestores Bipartite (CIB).
valor mínimo = R\$ 2,00 per capita;
valor máximo = R\$ 5,00 per capita

ESTADO PR: REPASSES DE RECURSOS DO GOVERNO FEDERAL

MUNICÍPIO	Portaria MS 480 *	Portaria MS 774	Apoio FPM	TOTAL
ABATIÁ		72.986,40	48.686,32	121.672,72
ADRIANÓPOLIS		104.728,41	48.686,32	153.414,73
AGUDOS DO SUL		113.886,24	48.686,32	162.572,56
ALMIRANTE TAMANDARÉ		455.996,18	275.889,18	731.885,36
ALTAMIRA DO PARANÁ		24.400,74	48.686,32	73.087,06
ALTO PARAISO		13.538,15		13.538,15
ALTO PARANÁ		136.334,85	81.143,88	217.478,73
ALTO PIQUIRI		21.679,23	64.915,11	86.594,34
ALTÔNIA		113.512,45	97.372,64	210.885,09
ALVORADA DO SUL		118.056,80	64.915,11	182.971,91
AMAPORÃ		74.524,08	48.686,32	123.210,40
AMPÉRE		31.732,50	97.372,64	129.105,14
ANAHY		56.246,06	48.686,32	104.932,38
ANDIRÁ		224.498,08	97.372,64	321.870,72
ÂNGULO		42.245,17	48.686,32	90.931,49
ANTONINA		141.571,19	97.372,64	238.943,83
ANTÔNIO OLINTO		72.849,70	48.686,32	121.536,02

*/ A distribuição do recurso no âmbito intraestadual ficou a cargo da Comissão Intergestores Bipartite (CIB).

ESTADO PR: REPASSES DE RECURSOS DO GOVERNO FEDERAL

MUNICÍPIO	Portaria MS 480 *	Portaria MS 774	Apoio FPM	TOTAL
APUCARANA		3.979.044,26	292.117,95	4.271.162,21
ARAPONGAS		1.692.685,94	275.889,18	1.968.575,12
ARAPOTI		33.405,00	113.601,43	147.006,43
ARAPUÃ		58.082,97	48.686,32	106.769,29
ARARUNA		164.459,31	81.143,88	245.603,19
ARAUCÁRIA		1.853.673,33	0,00	1.853.673,33
ARIRANHA DO IVAÍ		32.574,58	48.686,32	81.260,90
ASSAÍ		142.103,69	81.143,88	223.247,57
ASSIS CHATEAUBRIAND		296.296,89	129.830,20	426.127,09
ASTORGA		46.530,00	113.601,43	160.131,43
ATALAIA		55.876,17	48.686,32	104.562,49
BALSA NOVA		112.085,89	64.915,11	177.001,00
BANDEIRANTES		213.149,79	129.830,20	342.979,99
BARBOSA FERRAZ		157.796,43	64.915,11	222.711,54
BARRA DO JACARÉ		44.624,62	48.686,32	93.310,94
BARRACÃO		41.974,08	64.915,11	106.889,19
BELA VISTA DA CAROBA		14.146,87	48.686,32	62.833,19

*/ A distribuição do recurso no âmbito intraestadual ficou a cargo da Comissão Intergestores Bipartite (CIB).

ESTADO PR: REPASSES DE RECURSOS DO GOVERNO FEDERAL

MUNICÍPIO	Portaria MS 480 *	Portaria MS 774	Apoio FPM	TOTAL
BELA VISTA DO PARAÍSO		186.083,55	81.143,88	267.227,43
BITURUNA		225.337,91	81.143,88	306.481,79
BOA ESPERANÇA		53.066,95	48.686,32	101.753,27
BOA ESPERANÇA DO IGUAÇU		5.288,91	48.686,32	53.975,23
BOA VENTURA DE SÃO ROQUE		77.726,51	48.686,32	126.412,83
BOA VISTA DA APARECIDA		3.283,33	48.686,32	51.969,65
BOCAIÚVA DO SUL		95.551,81	64.915,11	160.466,92
BOM JESUS DO SUL		11.798,09	48.686,32	60.484,41
BOM SUCESSO		177.980,12	48.686,32	226.666,44
BOM SUCESSO DO SUL		12.329,55	48.686,32	61.015,87
BORRAZÓPOLIS		85.108,66	48.686,32	133.794,98
BRAGANEY		58.181,41	48.686,32	106.867,73
BRASILÂNDIA DO SUL		41.522,35	48.686,32	90.208,67
CAFEARA		36.947,72	48.686,32	85.634,04
CAFELÂNDIA		153.203,41	97.372,64	250.576,05

*/ A distribuição do recurso no âmbito intraestadual ficou a cargo da Comissão Intergestores Bipartite (CIB).

ESTADO PR: REPASSES DE RECURSOS DO GOVERNO FEDERAL

MUNICÍPIO	Portaria MS 480 *	Portaria MS 774	Apoio FPM	TOTAL
CAFEZAL DO SUL		24.334,88	48.686,32	73.021,20
CALIFÓRNIA		97.903,99	48.686,32	146.590,31
CAMBARÁ		254.405,94	113.601,43	368.007,37
CAMBÉ		1.358.828,39	259.660,40	1.618.488,79
CAMBIRA		122.216,96	48.686,32	170.903,28
CAMPINA DA LAGOA		180.305,12	81.143,88	261.449,00
CAMPINA DO SIMÃO		62.809,50	48.686,32	111.495,82
CAMPINA GRANDE DO SUL		313.939,93	146.058,98	459.998,91
CAMPO BONITO		54.359,24	48.686,32	103.045,56
CAMPO DO TENENTE		93.743,67	48.686,32	142.429,99
CAMPO LARGO		1.014.954,57	292.117,95	1.307.072,52
CAMPO MAGRO		264.425,63	113.601,43	378.027,06
CAMPO MOURÃO		3.657.021,15	243.431,62	3.900.452,77
CÂNDIDO DE ABREU		183.535,93	81.143,88	264.679,81
CANDÓI		5.100,00	81.143,88	86.243,88
CANTAGALO		145.857,90	64.915,11	210.773,01
CAPANEMA		56.476,34	97.372,64	153.848,98

*/ A distribuição do recurso no âmbito intraestadual ficou a cargo da Comissão Intergestores Bipartite (CIB).

ESTADO PR: REPASSES DE RECURSOS DO GOVERNO FEDERAL

MUNICÍPIO	Portaria MS 480 *	Portaria MS 774	Apoio FPM	TOTAL
CAPITÃO LEÔNIDAS MARQUES		196.465,16	81.143,88	277.609,04
CARAMBEÍ		61.608,00	97.372,64	158.980,64
CARLÓPOLIS		96.340,14	81.143,88	177.484,02
CASCAVEL		3.723.073,20	418.452,08	4.141.525,28
CASTRO		959.254,54	210.974,07	1.170.228,61
CATANDUVAS		66.713,52	64.915,11	131.628,63
CENTENÁRIO DO SUL		112.742,55	64.915,11	177.657,66
CERRO AZUL		193.829,87	97.372,64	291.202,51
CÉU AZUL		137.409,40	64.915,11	202.324,51
CHOPINZINHO		310.503,14	97.372,64	407.875,78
CIANORTE		1.836.318,67	0,00	1.836.318,67
CIDADE GAÚCHA		85.969,29	64.915,11	150.884,40
CLEVELÂNDIA		154.566,63	97.372,64	251.939,27
COLOMBO		1.566.756,98	418.452,08	1.985.209,06
COLORADO		671.348,18	113.601,43	784.949,61
CONGONHINHAS		222.189,18	48.686,32	270.875,50

*/ A distribuição do recurso no âmbito intraestadual ficou a cargo da Comissão Intergestores Bipartite (CIB).

ESTADO PR: REPASSES DE RECURSOS DO GOVERNO FEDERAL

MUNICÍPIO	Portaria MS 480 *	Portaria MS 774	Apoio FPM	TOTAL
CONSELHEIRO MAIRINCK		34.787,06	48.686,32	83.473,38
CONTENDA		187.795,26	97.372,64	285.167,90
CORBÉLIA		243.498,73	97.372,64	340.871,37
CORNÉLIO PROCÓPIO		487.960,75	162.287,75	650.248,50
CORONEL DOMINGOS SOARES		98.116,39	48.686,32	146.802,71
CORONEL VIVIDA		434.800,07	97.372,64	532.172,71
CORUMBATAÍ DO SUL		1.616,67	48.686,32	50.302,99
CRUZ MACHADO		187.919,16	97.372,64	285.291,80
CRUZEIRO DO IGUAÇU		7.829,25	48.686,32	56.515,57
CRUZEIRO DO OESTE		197.656,36	97.372,64	295.029,00
CRUZEIRO DO SUL		64.487,67	48.686,32	113.173,99
CRUZMALTINA		51.270,09	48.686,32	99.956,41
CURITIBA		57.952.972,43	1.467.185,21	59.420.157,64
CURIÚVA		176.559,80	81.143,88	257.703,68
DIAMANTE DO NORTE		64.591,76	48.686,32	113.278,08
DIAMANTE DO SUL		47.664,83	48.686,32	96.351,15

*/ A distribuição do recurso no âmbito intraestadual ficou a cargo da Comissão Intergestores Bipartite (CIB).

ESTADO PR: REPASSES DE RECURSOS DO GOVERNO FEDERAL

MUNICÍPIO	Portaria MS 480 *	Portaria MS 774	Apoio FPM	TOTAL
DIAMANTE D'OESTE		51.019,37	48.686,32	99.705,69
DOIS VIZINHOS		310.399,01	146.058,98	456.457,99
DOURADINA		31.623,92	48.686,32	80.310,24
DOUTOR CAMARGO		60.577,09	48.686,32	109.263,41
DOUTOR ULYSSES		71.683,90	48.686,32	120.370,22
ENÉAS MARQUES		7.017,80	48.686,32	55.704,12
ENGENHEIRO BELTRÃO		173.668,49	81.143,88	254.812,37
ENTRE RIOS DO OESTE		43.627,09	48.686,32	92.313,41
ESPERANÇA NOVA		520,82	48.686,32	49.207,14
ESPIGÃO ALTO DO IGUAÇU		55.267,65	48.686,32	103.953,97
FAROL		71.070,19	48.686,32	119.756,51
FAXINAL		157.715,49	97.372,64	255.088,13
FAZENDA RIO GRANDE		903.499,05	243.431,62	1.146.930,67
FÊNIX		70.268,55	48.686,32	118.954,87
FERNANDES PINHEIRO		75.374,15	48.686,32	124.060,47
FIGUEIRA		107.915,11	48.686,32	156.601,43
FLOR DA SERRA DO SUL		4.150,80	48.686,32	52.837,12

*/ A distribuição do recurso no âmbito intraestadual ficou a cargo da Comissão Intergestores Bipartite (CIB).

ESTADO PR: REPASSES DE RECURSOS DO GOVERNO FEDERAL

MUNICÍPIO	Portaria MS 480 *	Portaria MS 774	Apoio FPM	TOTAL
FLORAÍ		60.375,26	48.686,32	109.061,58
FLORESTA		58.626,39	48.686,32	107.312,71
FLORESTÓPOLIS		152.679,61	64.915,11	217.594,72
FLÓRIDA		29.502,99	48.686,32	78.189,31
FORMOSA DO OESTE		79.786,05	48.686,32	128.472,37
FOZ DO IGUAÇU		6.381.617,99	418.452,08	6.800.070,07
FOZ DO JORDÃO		64.166,67	48.686,32	112.852,99
FRANCISCO ALVES		19.221,04	48.686,32	67.907,36
FRANCISCO BELTRÃO		3.557.382,43	227.202,87	3.784.585,30
GENERAL CARNEIRO		27.122,88	81.143,88	108.266,76
GODOY MOREIRA		38.912,14	48.686,32	87.598,46
GOIOERÊ		359.618,80	113.601,43	473.220,23
GOIOXIM		94.874,41	48.686,32	143.560,73
GRANDES RIOS		87.130,59	48.686,32	135.816,91
GUAÍRA		355.140,47	129.830,20	484.970,67
GUAIRACÁ		88.480,10	48.686,32	137.166,42
GUAMIRANGA		107.749,03	48.686,32	156.435,35
GUAPIRAMA		50.063,18	48.686,32	98.749,50

*/ A distribuição do recurso no âmbito intraestadual ficou a cargo da Comissão Intergestores Bipartite (CIB).

ESTADO PR: REPASSES DE RECURSOS DO GOVERNO FEDERAL

MUNICÍPIO	Portaria MS 480 *	Portaria MS 774	Apoio FPM	TOTAL
GUAPOREMA		32.001,33	48.686,32	80.687,65
GUARACI		62.518,72	48.686,32	111.205,04
GUARANIAÇU		162.984,26	81.143,88	244.128,14
GUARAPUAVA		645.651,25	418.452,08	1.064.103,33
GUARAQUEÇABA		88.248,50	48.686,32	136.934,82
GUARATUBA		358.515,40	129.830,20	488.345,60
HONÓRIO SERPA		87.300,67	48.686,32	135.986,99
IBAITI		350.115,30	129.830,20	479.945,50
IBEMA		43.248,42	48.686,32	91.934,74
IBIPORÃ		264.594,00	178.516,54	443.110,54
ICARAÍMA		113.830,52	48.686,32	162.516,84
IGUARAÇU		51.594,20	48.686,32	100.280,52
IGUATU		40.180,17	48.686,32	88.866,49
IMBAÚ		6.500,87	64.915,11	71.415,98
IMBITUVA		259.228,39	129.830,20	389.058,59
INÁCIO MARTINS		107.027,79	64.915,11	171.942,90
INAJÁ		29.899,68	48.686,32	78.586,00
INDIANÓPOLIS		71.740,49	48.686,32	120.426,81

*/ A distribuição do recurso no âmbito intraestadual ficou a cargo da Comissão Intergestores Bipartite (CIB).

ESTADO PR: REPASSES DE RECURSOS DO GOVERNO FEDERAL

MUNICÍPIO	Portaria MS 480 *	Portaria MS 774	Apoio FPM	TOTAL
IPIRANGA		189.285,58	81.143,88	270.429,46
IPORÃ		64.876,96	81.143,88	146.020,84
IRACEMA DO OESTE		32.566,22	48.686,32	81.252,54
IRATI		245.961,48	178.516,54	424.478,02
IRETAMA		31.262,33	64.915,11	96.177,44
ITAGUAJÉ		48.714,24	48.686,32	97.400,56
ITAIPULÂNDIA		126.320,06	64.915,11	191.235,17
ITAMBARACÁ		79.896,20	48.686,32	128.582,52
ITAMBÉ		54.327,87	48.686,32	103.014,19
ITAPEJARA D'OESTE		10.427,09	64.915,11	75.342,20
ITAPERUÇU		239.153,94	113.601,43	352.755,37
ITAÚNA DO SUL		42.747,30	48.686,32	91.433,62
IVAÍ		86.461,70	81.143,88	167.605,58
IVAIPORÃ		347.540,41	129.830,20	477.370,61
IVATÉ		5.077,65	48.686,32	53.763,97
IVATUBA		32.776,03	48.686,32	81.462,35
JABOTI		67.679,49	48.686,32	116.365,81
JACAREZINHO		372.075,36	146.058,98	518.134,34

*/ A distribuição do recurso no âmbito intraestadual ficou a cargo da Comissão Intergestores Bipartite (CIB).

ESTADO PR: REPASSES DE RECURSOS DO GOVERNO FEDERAL

MUNICÍPIO	Portaria MS 480 *	Portaria MS 774	Apoio FPM	TOTAL
JAGUAPITÃ		98.721,84	0,00	98.721,84
JAGUARIAÍVA		242.034,02	129.830,20	371.864,22
JANDAIA DO SUL		218.100,81	97.372,64	315.473,45
JANIÓPOLIS		16.889,42	48.686,32	65.575,74
JAPIRA		92.788,67	48.686,32	141.474,99
JAPURÁ		87.859,63	48.686,32	136.545,95
JARDIM ALEGRE		137.986,62	64.915,11	202.901,73
JARDIM OLINDA		29.044,30	48.686,32	77.730,62
JATAIZINHO		105.106,29	64.915,11	170.021,40
JESUÍTAS		72.143,96	48.686,32	120.830,28
JOAQUIM TÁVORA		103.725,22	64.915,11	168.640,33
JUNDIAÍ DO SUL		47.165,07	48.686,32	95.851,39
JURANDA		5.100,00	48.686,32	53.786,32
JUSSARA		96.918,01	48.686,32	145.604,33
KALORÉ		85.724,78	48.686,32	134.411,10
LAPA		428.010,48	162.287,75	590.298,23
LARANJAL		77.454,58	48.686,32	126.140,90
LARANJEIRAS DO SUL		451.483,00	129.830,20	581.313,20

*/ A distribuição do recurso no âmbito intraestadual ficou a cargo da Comissão Intergestores Bipartite (CIB).

ESTADO PR: REPASSES DE RECURSOS DO GOVERNO FEDERAL

MUNICÍPIO	Portaria MS 480 *	Portaria MS 774	Apoio FPM	TOTAL
LEÓPOLIS		51.230,21	48.686,32	99.916,53
LIDIANÓPOLIS		50.208,32	48.686,32	98.894,64
LINDOESTE		66.238,59	48.686,32	114.924,91
LOANDA		214.340,67	97.372,64	311.713,31
LOBATO		37.951,70	48.686,32	86.638,02
LONDRINA		21.407.209,82	418.452,08	21.825.661,90
LUIZIANA		127.481,17	48.686,32	176.167,49
LUNARDELLI		71.951,12	48.686,32	120.637,44
LUPIONÓPOLIS		57.351,48	48.686,32	106.037,80
MALLET		101.768,16	81.143,88	182.912,04
MAMBORÊ		64.837,97	81.143,88	145.981,85
MANDAGUAÇU		144.166,87	97.372,64	241.539,51
MANDAGUARI		287.125,97	129.830,20	416.956,17
MANDIRITUBA		238.271,91	113.601,43	351.873,34
MANFRINÓPOLIS		1.524,21	48.686,32	50.210,53
MANGUEIRINHA		116.836,57	97.372,64	214.209,21
MANOEL RIBAS		163.294,60	81.143,88	244.438,48

*/ A distribuição do recurso no âmbito intraestadual ficou a cargo da Comissão Intergestores Bipartite (CIB).

ESTADO PR: REPASSES DE RECURSOS DO GOVERNO FEDERAL

MUNICÍPIO	Portaria MS 480 *	Portaria MS 774	Apoio FPM	TOTAL
MARECHAL CÂNDIDO RONDON		480.511,97	178.516,54	659.028,51
MARIA HELENA		11.469,78	48.686,32	60.156,10
MARIALVA		111.638,33	129.830,20	241.468,53
MARILÂNDIA DO SUL		138.550,20	48.686,32	187.236,52
MARILENA		5.100,00	48.686,32	53.786,32
MARILUZ		23.116,47	64.915,11	88.031,58
MARINGÁ		15.062.814,94	418.452,08	15.481.267,02
MARIÓPOLIS		39.731,15	48.686,32	88.417,47
MARIPÁ		66.753,60	48.686,32	115.439,92
MARMELEIRO		199.547,18	81.143,88	280.691,06
MARQUINHO		62.729,41	48.686,32	111.415,73
MARUMBI		67.550,36	48.686,32	116.236,68
MATELÂNDIA		205.212,93	97.372,64	302.585,57
MATINHOS		310.904,27	129.830,20	440.734,47
MATO RICO		45.024,42	48.686,32	93.710,74
MAUÁ DA SERRA		97.465,82	64.915,11	162.380,93
MEDIANEIRA		564.895,90	162.287,75	727.183,65

*/ A distribuição do recurso no âmbito intraestadual ficou a cargo da Comissão Intergestores Bipartite (CIB).

ESTADO PR: REPASSES DE RECURSOS DO GOVERNO FEDERAL

MUNICÍPIO	Portaria MS 480 *	Portaria MS 774	Apoio FPM	TOTAL
MERCEDES		77.026,42	48.686,32	125.712,74
MIRADOR		19.481,08	48.686,32	68.167,40
MIRASELVA		32.191,19	48.686,32	80.877,51
MISSAL		162.081,95	64.915,11	226.997,06
MOREIRA SALES		107.000,31	64.915,11	171.915,42
MORRETES		180.985,33	81.143,88	262.129,21
MUNHOZ DE MELO		48.061,12	48.686,32	96.747,44
NOSSA SENHORA DAS GRAÇAS		14.308,06	48.686,32	62.994,38
NOVA ALIANÇA DO IVAÍ		28.297,74	48.686,32	76.984,06
NOVA AMÉRICA DA COLINA		47.572,92	48.686,32	96.259,24
NOVA AURORA		114.337,37	64.915,11	179.252,48
NOVA CANTU		67.334,80	48.686,32	116.021,12
NOVA ESPERANÇA		263.711,54	113.601,43	377.312,97
NOVA ESPERANÇA DO SUDOESTE		11.209,83	48.686,32	59.896,15
NOVA FÁTIMA		63.136,53	48.686,32	111.822,85

*/ A distribuição do recurso no âmbito intraestadual ficou a cargo da Comissão Intergestores Bipartite (CIB).

ESTADO PR: REPASSES DE RECURSOS DO GOVERNO FEDERAL

MUNICÍPIO	Portaria MS 480 *	Portaria MS 774	Apoio FPM	TOTAL
NOVA LARANJEIRAS		175.247,32	64.915,11	240.162,43
NOVA LONDRINA		147.135,92	64.915,11	212.051,03
NOVA OLÍMPIA		25.972,60	48.686,32	74.658,92
NOVA PRATA DO IGUAÇU		18.176,95	64.915,11	83.092,06
NOVA SANTA BÁRBARA		40.199,73	48.686,32	88.886,05
NOVA SANTA ROSA		71.673,09	48.686,32	120.359,41
NOVA TEBAS		150.477,86	48.686,32	199.164,18
NOVO ITACOLOMI		37.154,43	48.686,32	85.840,75
ORTIGUEIRA		160.037,20	97.372,64	257.409,84
OURIZONA		30.583,47	48.686,32	79.269,79
OURO VERDE DO OESTE		37.834,42	48.686,32	86.520,74
PAIÇANDU		290.108,45	146.058,98	436.167,43
PALMAS		390.132,90	0,00	390.132,90
PALMEIRA		470.696,61	129.830,20	600.526,81
PALMITAL		163.128,09	81.143,88	244.271,97
PALOTINA		424.756,08	129.830,20	554.586,28
PARAÍSO DO NORTE		163.914,74	81.143,88	245.058,62

*/ A distribuição do recurso no âmbito intraestadual ficou a cargo da Comissão Intergestores Bipartite (CIB).

ESTADO PR: REPASSES DE RECURSOS DO GOVERNO FEDERAL

MUNICÍPIO	Portaria MS 480 *	Portaria MS 774	Apoio FPM	TOTAL
PARANACITY		65.172,84	64.915,11	130.087,95
PARANAGUÁ		792.307,84	402.223,30	1.194.531,14
PARANAPOEMA		35.914,39	48.686,32	84.600,71
PARANAVAÍ		1.079.299,31	227.202,87	1.306.502,18
PATO BRAGADO		43.591,15	48.686,32	92.277,47
PATO BRANCO		4.037.867,39	227.202,87	4.265.070,26
PAULA FREITAS		83.588,30	48.686,32	132.274,62
PAULO FRONTIN		60.045,48	48.686,32	108.731,80
PEABIRU		99.609,48	81.143,88	180.753,36
PEROBAL		2.560,72	48.686,32	51.247,04
PÉROLA		36.754,11	64.915,11	101.669,22
PÉROLA D'OESTE		12.766,67	48.686,32	61.452,99
PIÊN		56.115,99	64.915,11	121.031,10
PINHAIS		1.119.991,44	292.117,95	1.412.109,39
PINHAL DE SÃO BENTO		9.014,38	48.686,32	57.700,70
PINHALÃO		87.379,58	48.686,32	136.065,90
PINHÃO		305.406,99	129.830,20	435.237,19
PIRAÍ DO SUL		142.220,30	113.601,43	255.821,73

*/ A distribuição do recurso no âmbito intraestadual ficou a cargo da Comissão Intergestores Bipartite (CIB).

ESTADO PR: REPASSES DE RECURSOS DO GOVERNO FEDERAL

MUNICÍPIO	Portaria MS 480 *	Portaria MS 774	Apoio FPM	TOTAL
PIRAQUARA		870.562,76	259.660,40	1.130.223,16
PITANGA		377.020,33	129.830,20	506.850,53
PITANGUEIRAS		30.232,95	48.686,32	78.919,27
PLANALTINA DO PARANÁ		37.667,80	48.686,32	86.354,12
PLANALTO		34.227,74	81.143,88	115.371,62
PONTA GROSSA		866.948,25	418.452,08	1.285.400,33
PONTAL DO PARANÁ		154.195,69	113.601,43	267.797,12
PORECATU		102.491,98	81.143,88	183.635,86
PORTO AMAZONAS		33.613,92	48.686,32	82.300,24
PORTO BARREIRO		45.431,23	48.686,32	94.117,55
PORTO RICO		27.942,77	48.686,32	76.629,09
PORTO VITÓRIA		51.969,47	48.686,32	100.655,79
PRADO FERREIRA		34.699,71	48.686,32	83.386,03
PRANCHITA		17.486,12	48.686,32	66.172,44
PRESIDENTE CASTELO BRANCO		35.467,37	48.686,32	84.153,69
PRIMEIRO DE MAIO		30.857,31	64.915,11	95.772,42

*/ A distribuição do recurso no âmbito intraestadual ficou a cargo da Comissão Intergestores Bipartite (CIB).

ESTADO PR: REPASSES DE RECURSOS DO GOVERNO FEDERAL

MUNICÍPIO	Portaria MS 480 *	Portaria MS 774	Apoio FPM	TOTAL
PRUDENTÓPOLIS		420.757,93	178.516,54	599.274,47
QUARTO CENTENÁRIO		69.521,57	48.686,32	118.207,89
QUATIGUÁ		85.337,05	48.686,32	134.023,37
QUATRO BARRAS		277.812,36	97.372,64	375.185,00
QUATRO PONTES		32.014,56	48.686,32	80.700,88
QUEDAS DO IGUAÇU		255.800,18	129.830,20	385.630,38
QUERÊNCIA DO NORTE		136.121,65	64.915,11	201.036,76
QUINTA DO SOL		69.493,18	48.686,32	118.179,50
QUITANDINHA		205.806,44	97.372,64	303.179,08
RAMILÂNDIA		48.762,11	48.686,32	97.448,43
RANCHO ALEGRE		38.237,13	48.686,32	86.923,45
RANCHO ALEGRE D'OESTE		35.182,38	48.686,32	83.868,70
REALEZA		121.222,38	97.372,64	218.595,02
REBOUÇAS		158.054,82	81.143,88	239.198,70
RENASCENÇA		20.022,41	48.686,32	68.708,73
RESERVA		307.750,73	113.601,43	421.352,16
RESERVA DO IGUAÇU		63.951,53	48.686,32	112.637,85

*/ A distribuição do recurso no âmbito intraestadual ficou a cargo da Comissão Intergestores Bipartite (CIB).

ESTADO PR: REPASSES DE RECURSOS DO GOVERNO FEDERAL

MUNICÍPIO	Portaria MS 480 *	Portaria MS 774	Apoio FPM	TOTAL
RIBEIRÃO CLARO		72.153,61	64.915,11	137.068,72
RIBEIRÃO DO PINHAL		76.740,63	64.915,11	141.655,74
RIO AZUL		146.488,84	81.143,88	227.632,72
RIO BOM		47.862,55	48.686,32	96.548,87
RIO BONITO DO IGUAÇU		171.812,52	64.915,11	236.727,63
RIO BRANCO DO IVAÍ		52.518,68	48.686,32	101.205,00
RIO BRANCO DO SUL		222.077,10	129.830,20	351.907,30
RIO NEGRO		145.484,09	129.830,20	275.314,29
ROLÂNDIA		187.376,25	194.745,29	382.121,54
RONCADOR		129.101,38	64.915,11	194.016,49
RONDON		113.719,56	48.686,32	162.405,88
ROSÁRIO DO IVAÍ		66.042,92	48.686,32	114.729,24
SABÁUDIA		61.132,26	48.686,32	109.818,58
SALGADO FILHO		10.232,01	48.686,32	58.918,33
SALTO DO ITARARÉ		58.452,13	48.686,32	107.138,45
SALTO DO LONTRA		18.482,76	81.143,88	99.626,64
SANTA AMÉLIA		30.205,57	48.686,32	78.891,89

*/ A distribuição do recurso no âmbito intraestadual ficou a cargo da Comissão Intergestores Bipartite (CIB).

ESTADO PR: REPASSES DE RECURSOS DO GOVERNO FEDERAL

MUNICÍPIO	Portaria MS 480 *	Portaria MS 774	Apoio FPM	TOTAL
SANTA CECÍLIA DO PAVÃO		51.611,66	48.686,32	100.297,98
SANTA CRUZ DE MONTE CASTELO		5.100,00	48.686,32	53.786,32
SANTA FÉ		16.382,81	64.915,11	81.297,92
SANTA HELENA		211.123,88	113.601,43	324.725,31
SANTA INÊS		29.107,65	48.686,32	77.793,97
SANTA ISABEL DO IVAÍ		105.013,23	48.686,32	153.699,55
SANTA IZABEL DO OESTE		74.904,26	81.143,88	156.048,14
SANTA LÚCIA		46.658,06	48.686,32	95.344,38
SANTA MARIA DO OESTE		130.824,98	64.915,11	195.740,09
SANTA MARIANA		97.879,39	64.915,11	162.794,50
SANTA MÔNICA		62.683,91	48.686,32	111.370,23
SANTA TEREZA DO OESTE		86.989,32	64.915,11	151.904,43

*/ A distribuição do recurso no âmbito intraestadual ficou a cargo da Comissão Intergestores Bipartite (CIB).

ESTADO PR: REPASSES DE RECURSOS DO GOVERNO FEDERAL

MUNICÍPIO	Portaria MS 480 *	Portaria MS 774	Apoio FPM	TOTAL
SANTA TEREZINHA DE ITAIPU		443.339,38	97.372,64	540.712,02
SANTANA DO ITARARÉ		70.429,39	48.686,32	119.115,71
SANTO ANTÔNIO DA PLATINA		33.405,00	162.287,75	195.692,75
SANTO ANTÔNIO DO CAIUÁ		38.160,03	48.686,32	86.846,35
SANTO ANTÔNIO DO PARAÍSO		29.800,16	48.686,32	78.486,48
SANTO ANTÔNIO DO SUDOESTE		81.598,61	97.372,64	178.971,25
SANTO INÁCIO		39.515,81	48.686,32	88.202,13
SÃO CARLOS DO IVAÍ		64.746,63	48.686,32	113.432,95
SÃO JERÔNIMO DA SERRA		46.263,16	64.915,11	111.178,27
SÃO JOÃO		124.187,82	64.915,11	189.102,93
SÃO JOÃO DO CAIUÁ		48.727,98	48.686,32	97.414,30
SÃO JOÃO DO IVAÍ		158.581,29	64.915,11	223.496,40

*/ A distribuição do recurso no âmbito intraestadual ficou a cargo da Comissão Intergestores Bipartite (CIB).

ESTADO PR: REPASSES DE RECURSOS DO GOVERNO FEDERAL

MUNICÍPIO	Portaria MS 480 *	Portaria MS 774	Apoio FPM	TOTAL
SÃO JOÃO DO TRIUNFO		153.257,97	81.143,88	234.401,85
SÃO JORGE DO IVAÍ		56.753,48	48.686,32	105.439,80
SÃO JORGE DO PATROCÍNIO		53.191,09	48.686,32	101.877,41
SÃO JORGE D'OESTE		19.355,47	48.686,32	68.041,79
SÃO JOSÉ DA BOA VISTA		88.491,40	48.686,32	137.177,72
SÃO JOSÉ DAS PALMEIRAS		42.060,40	48.686,32	90.746,72
SÃO JOSÉ DOS PINHAIS		3.121.634,05	418.452,08	3.540.086,13
SÃO MANOEL DO PARANÁ		34.355,22	48.686,32	83.041,54
SÃO MATEUS DO SUL		245.019,98	162.287,75	407.307,73

*/ A distribuição do recurso no âmbito intraestadual ficou a cargo da Comissão Intergestores Bipartite (CIB).

ESTADO PR: REPASSES DE RECURSOS DO GOVERNO FEDERAL

MUNICÍPIO	Portaria MS 480 *	Portaria MS 774	Apoio FPM	TOTAL
SÃO MIGUEL DO IGUAÇU		368.380,38	113.601,43	481.981,81
SÃO PEDRO DO IGUAÇU		38.523,18	48.686,32	87.209,50
SÃO PEDRO DO IVAÍ		104.527,13	64.915,11	169.442,24
SÃO PEDRO DO PARANÁ		35.232,96	48.686,32	83.919,28
SÃO SEBASTIÃO DA AMOREIRA		113.667,00	48.686,32	162.353,32
SÃO TOMÉ		36.295,63	48.686,32	84.981,95
SAPOPEMA		90.489,98	48.686,32	139.176,30
SARANDI		530.978,55	243.431,62	774.410,17
SAUDADE DO IGUAÇU		69.936,45	48.686,32	118.622,77
SENGÉS		112.008,58	97.372,64	209.381,22
SERRANÓPOLIS DO IGUAÇU		61.809,78	48.686,32	110.496,10
SERTANEJA		81.127,05	48.686,32	129.813,37
SERTANÓPOLIS		169.670,45	81.143,88	250.814,33
SIQUEIRA CAMPOS		161.221,72	97.372,64	258.594,36

*/ A distribuição do recurso no âmbito intraestadual ficou a cargo da Comissão Intergestores Bipartite (CIB).

ESTADO PR: REPASSES DE RECURSOS DO GOVERNO FEDERAL

MUNICÍPIO	Portaria MS 480 *	Portaria MS 774	Apoio FPM	TOTAL
SULINA		42.526,77	48.686,32	91.213,09
TAMARANA		175.818,06	81.144,29	256.962,35
TAMBOARA		61.284,41	48.686,32	109.970,73
TAPEJARA		148.009,05	81.143,88	229.152,93
TAPIRA		34.045,01	48.686,32	82.731,33
TEIXEIRA SOARES		108.288,03	64.915,11	173.203,14
TELÊMACO BORBA		616.619,06	210.974,07	827.593,13
TERRA BOA		301.806,00	97.372,64	399.178,64
TERRA RICA		224.810,68	81.143,88	305.954,56
TERRA ROXA		205.061,49	97.372,64	302.434,13
TIBAGI		183.996,03	97.372,64	281.368,67
TIJUCAS DO SUL		184.298,37	81.143,88	265.442,25
TOLEDO		491.187,46	292.117,95	783.305,41
TOMAZINA		103.320,47	48.686,32	152.006,79
TRÊS BARRAS DO PARANÁ		134.040,12	64.915,11	198.955,23
TUNAS DO PARANÁ		86.456,97	48.686,32	135.143,29
TUNEIRAS DO OESTE		107.905,28	48.686,32	156.591,60

*/ A distribuição do recurso no âmbito intraestadual ficou a cargo da Comissão Intergestores Bipartite (CIB).

ESTADO PR: REPASSES DE RECURSOS DO GOVERNO FEDERAL

MUNICÍPIO	Portaria MS 480 *	Portaria MS 774	Apoio FPM	TOTAL
TUPÃSSI		51.568,10	48.686,32	100.254,42
TURVO		173.843,16	81.143,88	254.987,04
UBIRATÃ		349.195,94	97.372,64	446.568,58
UMUARAMA		4.106.023,41	259.660,40	4.365.683,81
UNIÃO DA VITÓRIA		456.137,69	178.516,54	634.654,23
UNIFLOR		5.642,00	48.686,32	54.328,32
URAI		102.033,13	64.915,11	166.948,24
VENTANIA		118.875,57	64.915,11	183.790,68
VERA CRUZ DO OESTE		127.097,59	48.686,32	175.783,91
VERÊ		17.434,92	48.686,32	66.121,24
Vila Alta			48.686,32	48.686,32
VIRMOND		53.174,79	48.686,32	101.861,11
VITORINO		75.277,37	48.686,32	123.963,69
WENCESLAU BRAZ		197.056,07	97.372,64	294.428,71
XAMBRÊ		6.298,09	48.686,32	54.984,41

*/ A distribuição do recurso no âmbito intraestadual ficou a cargo da Comissão Intergestores Bipartite (CIB).

BOLETIM SEGOV

Articulação Federativa para o enfrentamento da situação de emergência decorrente do Coronavírus (Covid-19)



RIO DE JANEIRO



**PRESIDÊNCIA DA REPÚBLICA
SECRETARIA DE GOVERNO
SECRETARIA ESPECIAL DE ASSUNTOS FEDERATIVOS**

24 de abril de 2020

ESTADO RJ: ENTREGAS DO GOVERNO FEDERAL



Ações e Serviços Públicos de Saúde	Entregas do GOVERNO FEDERAL		
EQUIPAMENTOS DE PROTEÇÃO INDIVIDUAL (EPIs) *	Álcool etílico 500ml	5.652	
	Álcool etílico 100ml	7.776	
	Óculos proteção	7.900	
	Luva para procedimento não cirúrgico	10.868.536	
	Sapatilha	7.200	
	Máscara 3 camadas	1.354.250	
	Avental	94.460	
	Touca hospitalar	23.800	
Leitos-Covid	40 leitos instalados (10 no Hospital Ary Parreiras e 30 no Hospital Zilda Arns)		
Testes RT PCT	119.600		
Testes rápidos	37.636 na 1ª distribuição	51.340 na 2ª distribuição	90.040 na 3ª distribuição
Respiradores	40		

*/ Entregas realizadas em 23, 25 e 26/03. Parte da pauta de distribuição de álcool etílico 500ml, luva, sapatilha e máscara 3 camadas foi entregue de 02 a 09/04.

ESTADO RJ: REPASSES DE RECURSOS DO GOVERNO FEDERAL

DESCRIÇÃO		ESTADO	MUNICÍPIO	TOTAL
Apoio FPE	MP 938 (1ª parcela da recomposição)	R\$ 21,03 milhões		R\$ 21,03 milhões
Apoio FPM	MP 938 (1ª parcela da recomposição)		R\$ 15,99 milhões	R\$ 15,99 milhões
Fundo Nacional da Saúde (FNS)	Portaria nº 395	R\$ 33,89 milhões		R\$ 387,95 milhões
	Portaria nº 480 *	R\$ 48,06 milhões		
	Portaria nº 774	R\$ 57,13 milhões	R\$ 248,85 milhões	

R\$ 424, 98 milhões

*/ A distribuição do recurso no âmbito intraestadual ficou a cargo da Comissão Intergestores Bipartite (CIB).
valor mínimo = R\$ 2,00 per capita
valor máximo = R\$ 5,00 per capita

ESTADO RJ: REPASSES DE RECURSOS DO GOVERNO FEDERAL

MUNICÍPIO	Portaria MS 480 *	Portaria MS 774	Apoio FPM	TOTAL
ANGRA DOS REIS		5.165.784,34	354.240,95	5.520.025,29
APERIBÉ		83.122,85	54.159,03	137.281,88
ARARUAMA		1.278.065,94	243.715,55	1.521.781,49
AREAL		80.768,08	54.159,03	134.927,11
ARMAÇÃO DOS BÚZIOS		198.730,01	108.318,02	307.048,03
ARRAIAL DO CABO		210.582,94	94.778,28	305.361,22
BARRA DO PIRAÍ		1.840.731,03	203.096,30	2.043.827,33
BARRA MANSA		5.228.400,23	354.240,95	5.582.641,18
BELFORD ROXO		3.615.485,95	354.240,95	3.969.726,90
BOM JARDIM		213.963,26	94.778,28	308.741,54
BOM JESUS DO ITABAPOANA		912.894,23	108.318,02	1.021.212,25
CABO FRIO		3.900.010,47	354.240,95	4.254.251,42
CACHOEIRAS DE MACACU		480.827,14	148.937,28	629.764,42
CAMBUCI		216.124,51	67.698,77	283.823,28

*/ A distribuição do recurso no âmbito intraestadual ficou a cargo da Comissão Intergestores Bipartite (CIB).

ESTADO RJ: REPASSES DE RECURSOS DO GOVERNO FEDERAL

MUNICÍPIO	Portaria MS 480 *	Portaria MS 774	Apoio FPM	TOTAL
CAMPOS DOS GOYTACAZES		11.470.000,58	354.240,95	11.824.241,53
CANTAGALO		246.444,66	81.238,49	327.683,15
CARAPEBUS		47.610,01	67.698,77	115.308,78
CARDOSO MOREIRA		67.517,04	54.159,03	121.676,07
CARMO		399.083,11	81.238,49	480.321,60
CASIMIRO DE ABREU		347.351,61	0,00	347.351,61
COMENDADOR LEVY GASPARIAN		102.295,06	40.619,24	142.914,30
CONCEIÇÃO DE MACABU		225.765,59	81.238,49	307.004,08
CORDEIRO		210.827,97	81.238,49	292.066,46
DUAS BARRAS		61.479,46	54.159,03	115.638,49
DUQUE DE CAXIAS		12.562.531,27	354.240,95	12.916.772,22
ENGENHEIRO PAULO DE FRONTIN		273.558,30	67.698,77	341.257,07
GUAPIMIRIM		256.286,04	148.937,28	405.223,32
IGUABA GRANDE		320.992,60	94.778,28	415.770,88

*/ A distribuição do recurso no âmbito intraestadual ficou a cargo da Comissão Intergestores Bipartite (CIB).

ESTADO RJ: REPASSES DE RECURSOS DO GOVERNO FEDERAL

MUNICÍPIO	Portaria MS 480 *	Portaria MS 774	Apoio FPM	TOTAL
ITABORAÍ		2.153.680,86	354.240,95	2.507.921,81
ITAGUAÍ		1.139.446,67	48.898,35	1.188.345,02
ITALVA		153.771,40	67.698,77	221.470,17
ITAOCARA		267.845,69	81.238,49	349.084,18
ITAPERUNA		1.798.446,70	216.636,07	2.015.082,77
ITATIAIA		336.252,42	108.318,02	444.570,44
JAPERI		733.824,42	216.636,07	950.460,49
LAJE DO MURIAÉ		45.748,31	40.619,24	86.367,55
MACAÉ		2.900.022,95	354.240,95	3.254.263,90
MACUCO		60.122,45	40.619,24	100.741,69
MAGÉ		1.667.617,47	354.240,95	2.021.858,42
MANGARATIBA		320.379,64	0,00	320.379,64
MARICÁ		1.384.671,55	354.240,95	1.738.912,50
MENDES		165.253,84	81.238,49	246.492,33
MESQUITA		1.013.671,85	354.239,98	1.367.911,83
MIGUEL PEREIRA		484.740,26	94.778,28	579.518,54
MIRACEMA		283.282,98	94.778,28	378.061,26
NATIVIDADE		524.696,83	67.698,77	592.395,60

*/ A distribuição do recurso no âmbito intraestadual ficou a cargo da Comissão Intergestores Bipartite (CIB).

ESTADO RJ: REPASSES DE RECURSOS DO GOVERNO FEDERAL

MUNICÍPIO	Portaria MS 480 *	Portaria MS 774	Apoio FPM	TOTAL
NILÓPOLIS		1.198.445,04	354.240,95	1.552.685,99
NITERÓI		11.740.269,95	354.240,95	12.094.510,90
NOVA FRIBURGO		3.485.241,99	354.240,95	3.839.482,94
NOVA IGUAÇU		19.830.743,05	354.240,95	20.184.984,00
PARACAMBI		1.545.655,90	148.937,28	1.694.593,18
PARAÍBA DO SUL		397.518,48	0,00	397.518,48
PARATY		375.609,12	121.857,79	497.466,91
PATY DO ALFERES		161.573,78	94.778,28	256.352,06
PETRÓPOLIS		9.898.549,43	354.240,95	10.252.790,38
PINHEIRAL		235.167,16	94.778,28	329.945,44
PIRAÍ		590.568,93	94.778,28	685.347,21
PORCIÚNCULA		139.628,39	81.238,49	220.866,88
PORTO REAL		299.571,50	81.238,49	380.809,99
QUATIS		174.314,25	67.698,77	242.013,02
QUEIMADOS		2.070.672,14	340.701,20	2.411.373,34
QUISSAMÃ		313.453,98	94.778,28	408.232,26
RESENDE		2.705.781,28	243.715,55	2.949.496,83
RIO BONITO		2.672.004,02	148.937,28	2.820.941,30

*/ A distribuição do recurso no âmbito intraestadual ficou a cargo da Comissão Intergestores Bipartite (CIB).

ESTADO RJ: REPASSES DE RECURSOS DO GOVERNO FEDERAL

MUNICÍPIO	Portaria MS 480 *	Portaria MS 774	Apoio FPM	TOTAL
RIO CLARO		254.952,20	81.238,49	336.190,69
RIO DAS FLORES		73.640,67	40.619,24	114.259,91
RIO DAS OSTRAS		623.500,03	340.701,20	964.201,23
RIO DE JANEIRO		86.201.753,08	1.630.205,79	87.831.958,87
SANTA MARIA MADALENA		92.630,22	54.159,03	146.789,25
SANTO ANTÔNIO DE PÁDUA		351.233,37	121.857,79	473.091,16
SÃO FIDÉLIS		508.602,02	121.857,79	630.459,81
SÃO FRANCISCO DE ITABAPOANA		274.705,25	121.857,79	396.563,04
SÃO GONÇALO		10.864.499,72	354.240,95	11.218.740,67
SÃO JOÃO DA BARRA		193.482,23	108.318,02	301.800,25
SÃO JOÃO DE MERITI		3.911.766,64	354.240,95	4.266.007,59
SÃO JOSÉ DE UBÁ		43.014,46	40.619,24	83.633,70
SÃO JOSÉ DO VALE DO RIO PRETO		178.416,48	81.238,49	259.654,97
SÃO PEDRO DA ALDEIA		677.683,77	216.636,07	894.319,84

*/ A distribuição do recurso no âmbito intraestadual ficou a cargo da Comissão Intergestores Bipartite (CIB).

ESTADO RJ: REPASSES DE RECURSOS DO GOVERNO FEDERAL


MUNICÍPIO	Portaria MS 480 *	Portaria MS 774	Apoio FPM	TOTAL
SÃO SEBASTIÃO DO ALTO		182.852,91	40.619,24	223.472,15
SAPUCAIA		93.448,69	81.238,49	174.687,18
SAQUAREMA		444.837,33	189.556,55	634.393,88
SEROPÉDICA		606.503,79	189.556,55	796.060,34
SILVA JARDIM		409.939,94	81.238,49	491.178,43
SUMIDOURO		124.180,00	67.698,77	191.878,77
TANGUÁ		270.460,54	108.318,02	378.778,56
TERESÓPOLIS		4.187.890,87	354.240,95	4.542.131,82
TRAJANO DE MORAES		97.371,81	54.159,03	151.530,84
TRÊS RIOS		2.549.259,28	0,00	2.549.259,28
VALENÇA		2.533.294,70	176.016,79	2.709.311,49
VARRE-SAI		43.474,69	54.159,03	97.633,72
VASSOURAS		3.656.710,51	108.318,02	3.765.028,53
VOLTA REDONDA		6.122.860,54	354.240,95	6.477.101,49

*/ A distribuição do recurso no âmbito intraestadual ficou a cargo da Comissão Intergestores Bipartite (CIB).

BOLETIM SEGOV
**Articulação Federativa para o enfrentamento da
situação de emergência decorrente do Coronavírus
(Covid-19)**



RIO GRANDE DO NORTE



PRESIDÊNCIA DA REPÚBLICA
SECRETARIA DE GOVERNO
SECRETARIA ESPECIAL DE ASSUNTOS FEDERATIVOS

24 de abril de 2020

ESTADO RN: ENTREGAS DO GOVERNO FEDERAL



Ações e Serviços Públicos de Saúde	Entregas do GOVERNO FEDERAL		
EQUIPAMENTOS DE PROTEÇÃO INDIVIDUAL (EPIs) *	Álcool etílico 500ml	1.176	
	Álcool etílico 100ml	1.440	
	Óculos proteção	1.140	
	Luva para procedimento não cirúrgico	387.848	
	Sapatilha	2.300	
	Máscara 3 camadas	237.500	
	Avental	18.801	
	Touca hospitalar	4.800	
Leitos-Covid	10 leitos (instalados) no Hospital Central da Polícia Militar Coronel Pedro Germano		
Testes RT PCT	11.104		
Testes rápidos	7.729 na 1ª distribuição	9.660 na 2ª distribuição	16.940 na 3ª distribuição

*/ Entregas realizadas em 26 e 27/03. Parte da pauta de distribuição de álcool etílico 500ml, luva, sapatilha e máscara 3 camadas foi entregue de 02 a 09/04.

ESTADO RN: REPASSES DE RECURSOS DO GOVERNO FEDERAL

R\$ 109,87
milhões

DESCRIÇÃO		ESTADO	MUNICÍPIO	TOTAL
Apoio FPE	MP 938 (1ª parcela da recomposição)	R\$20,94 milhões		R\$ 20,94 milhões
Apoio FPM	MP 938 (1ª parcela da recomposição)		R\$ 12,98 milhões	R\$ 12,98 milhões
Fundo Nacional da Saúde (FNS)	Portaria nº 395	R\$ 7,19 milhões		
	Portaria nº 480 *	R\$ 10,16 milhões		R\$ 75,94 milhões
	Portaria nº 774	R\$ 19,61 milhões	R\$ 38,97 milhões	

*/ A distribuição do recurso no âmbito intraestadual ficou a cargo da Comissão Intergestores Bipartite (CIB).
valor mínimo = R\$ 2,00 per capita
valor máximo = R\$ 5,00 per capita

ESTADO RN: REPASSES DE RECURSOS DO GOVERNO FEDERAL

MUNICÍPIO	Portaria MS 480 *	Portaria MS 774	Apoio FPM	TOTAL
ACARI		27.619,48	60.963,01	88.582,49
AÇU		363.181,19	167.648,30	530.829,49
AFONSO BEZERRA		24.382,79	60.963,01	85.345,80
ÁGUA NOVA		4.754,37	45.722,27	50.476,64
ALEXANDRIA		811.974,11	76.203,76	888.177,87
ALMINO AFONSO		24.606,58	45.722,27	70.328,85
ALTO DO RODRIGUES		28.140,17	76.203,76	104.343,93
ANGICOS		307.499,68	60.963,01	368.462,69
ANTÔNIO MARTINS		23.463,81	45.722,27	69.186,08
APODI		172.913,60	121.926,05	294.839,65
AREIA BRANCA		223.286,78	106.685,28	329.972,06
ARÊS		25.211,54	76.203,76	101.415,30
AUGUSTO SEVERO		13.515,86	45.722,27	59.238,13
BAÍA FORMOSA		9.412,22	45.722,27	55.134,49
BARAÚNA		88.959,02	106.685,28	195.644,30
BARCELONA		4.468,62	45.722,27	50.190,89
BENTO FERNANDES		5.380,10	45.722,27	51.102,37
BODÓ		3.235,17	45.722,27	48.957,44

*/ A distribuição do recurso no âmbito intraestadual ficou a cargo da Comissão Intergestores Bipartite (CIB).

ESTADO RN: REPASSES DE RECURSOS DO GOVERNO FEDERAL

MUNICÍPIO	Portaria MS 480 *	Portaria MS 774	Apoio FPM	TOTAL
BOM JESUS		10.689,07	60.963,01	71.652,08
BREJINHO		25.324,15	60.963,01	86.287,16
CAIÇARA DO NORTE		4.618,31	45.722,27	50.340,58
CAIÇARA DO RIO DO VENTO		4.339,86	45.722,27	50.062,13
CAICÓ		1.436.462,99	182.889,03	1.619.352,02
CAMPO REDONDO		17.829,92	60.963,01	78.792,93
CANGUARETAMA		152.865,74	121.926,05	274.791,79
CARAÚBAS		50.453,04	91.444,54	141.897,58
CARNAÚBA DOS DANTAS		22.378,05	45.722,27	68.100,32
CARNAUBAIS		23.885,30	60.963,01	84.848,31
CEARÁ-MIRIM		636.437,76	198.129,80	834.567,56
CERRO CORÁ		28.312,05	60.963,01	89.275,06
CORONEL EZEQUIEL		9.528,13	45.722,27	55.250,40
CORONEL JOÃO PESSOA		11.604,81	45.722,27	57.327,08
CRUZETA		18.524,22	45.722,27	64.246,49
CURRAIS NOVOS		431.158,54	152.407,56	583.566,10

*/ A distribuição do recurso no âmbito intraestadual ficou a cargo da Comissão Intergestores Bipartite (CIB).

ESTADO RN: REPASSES DE RECURSOS DO GOVERNO FEDERAL

MUNICÍPIO	Portaria MS 480 *	Portaria MS 774	Apoio FPM	TOTAL
DOUTOR SEVERIANO		18.855,23	45.722,27	64.577,50
ENCANTO		10.465,37	45.722,27	56.187,64
EQUADOR		14.138,69	45.722,27	59.860,96
ESPÍRITO SANTO		17.009,79	60.963,01	77.972,80
EXTREMOZ		122.897,31	106.685,28	229.582,59
FELIPE GUERRA		10.232,49	45.722,27	55.954,76
FERNANDO PEDROZA		4.123,40	45.722,27	49.845,67
FLORÂNIA		15.171,74	45.722,27	60.894,01
FRANCISCO DANTAS		7.230,71	45.722,27	52.952,98
FRUTUOSO GOMES		18.025,59	45.722,27	63.747,86
GALINHOS		2.905,45	45.722,27	48.627,72
GOIANINHA		325.208,32	106.685,28	431.893,60
GOVERNADOR DIX-SEPT ROSADO		26.758,75	60.963,01	87.721,76
GROSSOS		23.294,07	60.963,01	84.257,08
GUAMARÉ		187.173,84	76.203,76	263.377,60
IELMO MARINHO		20.532,79	76.203,76	96.736,55
IPANGUAÇU		22.308,11	76.203,76	98.511,87

*/ A distribuição do recurso no âmbito intraestadual ficou a cargo da Comissão Intergestores Bipartite (CIB).

ESTADO RN: REPASSES DE RECURSOS DO GOVERNO FEDERAL

MUNICÍPIO	Portaria MS 480 *	Portaria MS 774	Apoio FPM	TOTAL
IPUEIRA		1.552,14	45.722,27	47.274,41
ITAJÁ		9.584,17	45.722,27	55.306,44
ITAÚ		15.670,41	45.722,27	61.392,68
JACANÃ		15.202,50	45.722,27	60.924,77
JANDAÍRA		11.853,36	45.722,27	57.575,63
JANDUÍS		12.239,50	45.722,27	57.961,77
JANUÁRIO CICCO		15.922,72	45.722,27	61.644,99
JAPI		5.022,24	45.722,27	50.744,51
JARDIM DE ANGICOS		4.731,34	45.722,27	50.453,61
JARDIM DE PIRANHAS		31.132,66	76.203,76	107.336,42
JARDIM DO SERIDÓ		28.124,82	60.963,01	89.087,83
JOÃO CÂMARA		338.100,48	121.926,05	460.026,53
JOÃO DIAS		2.434,13	45.722,27	48.156,40
JOSÉ DA PENHA		18.418,29	45.722,27	64.140,56
JUCURUTU		101.158,30	91.444,54	192.602,84
JUNDIÁ		3.359,32	45.721,82	49.081,14
LAGOA D'ANTA		13.712,71	45.722,27	59.434,98
LAGOA DE PEDRAS		11.289,31	45.722,27	57.011,58

*/ A distribuição do recurso no âmbito intraestadual ficou a cargo da Comissão Intergestores Bipartite (CIB).

ESTADO RN: REPASSES DE RECURSOS DO GOVERNO FEDERAL

MUNICÍPIO	Portaria MS 480 *	Portaria MS 774	Apoio FPM	TOTAL
LAGOA DE VELHOS		3.288,23	45.722,27	49.010,50
LAGOA NOVA		34.444,49	76.203,76	110.648,25
LAGOA SALGADA		11.727,78	45.722,27	57.450,05
LAJES		62.115,07	60.963,01	123.078,08
LAJES PINTADAS		4.048,03	45.722,27	49.770,30
LUCRÉCIA		12.409,78	45.722,27	58.132,05
LUÍS GOMES		33.177,70	60.963,01	94.140,71
MACAÍBA		782.424,72	198.129,80	980.554,52
MACAU		129.014,99	121.926,05	250.941,04
MAJOR SALES		11.194,57	45.722,27	56.916,84
MARCELINO VIEIRA		18.588,33	45.722,27	64.310,60
MARTINS		37.158,63	45.722,27	82.880,90
MAXARANGUAPE		16.098,79	60.963,01	77.061,80
MESSIAS TARGINO		12.172,53	45.722,27	57.894,80
MONTANHAS		20.637,33	60.963,01	81.600,34
MONTE ALEGRE		106.398,71	91.444,54	197.843,25
MONTE DAS GAMELEIRAS		4.461,52	45.722,27	50.183,79

*/ A distribuição do recurso no âmbito intraestadual ficou a cargo da Comissão Intergestores Bipartite (CIB).

ESTADO RN: REPASSES DE RECURSOS DO GOVERNO FEDERAL

MUNICÍPIO	Portaria MS 480 *	Portaria MS 774	Apoio FPM	TOTAL
MOSSORÓ		5.653.891,71	492.568,24	6.146.459,95
NATAL		18.283.993,74	1.467.185,21	19.751.178,95
NÍSIA FLORESTA		33.097,96	106.685,28	139.783,24
NOVA CRUZ		255.309,68	137.166,80	392.476,48
OLHO-D'ÁGUA DO BORGES		9.598,63	45.722,27	55.320,90
OURO BRANCO		10.425,61	45.722,27	56.147,88
PARANÁ		9.751,43	45.722,27	55.473,70
PARAÍ		2.748,60	45.722,27	48.470,87
PARAZINHO		38.886,00	45.722,27	84.608,27
PARELHAS		143.177,13	91.444,54	234.621,67
PARNAMIRIM		1.381.642,12	492.568,24	1.874.210,36
PASSA E FICA		40.451,85	60.963,01	101.414,86
PASSAGEM		2.230,58	45.722,27	47.952,85
PATU		61.669,32	60.963,01	122.632,33
PAU DOS FERROS		985.066,16	106.685,28	1.091.751,44
PEDRA GRANDE		4.972,01	45.722,27	50.694,28

*/ A distribuição do recurso no âmbito intraestadual ficou a cargo da Comissão Intergestores Bipartite (CIB).

ESTADO RN: REPASSES DE RECURSOS DO GOVERNO FEDERAL

MUNICÍPIO	Portaria MS 480 *	Portaria MS 774	Apoio FPM	TOTAL
PEDRA PRETA		3.095,01	45.722,27	48.817,28
PEDRO AVELINO		8.308,60	45.722,27	54.030,87
PEDRO VELHO		24.895,60	76.203,76	101.099,36
PENDÊNCIAS		34.166,84	76.203,76	110.370,60
PILÕES		12.692,84	45.722,27	58.415,11
POÇO BRANCO		21.533,36	76.203,76	97.737,12
PORTALEGRE		64.693,04	45.722,27	110.415,31
PORTO DO MANGUE		10.198,87	45.722,27	55.921,14
Presidente Juscelino			60.963,01	60.963,01
PUREZA		9.949,45	45.722,27	55.671,72
RAFAEL FERNANDES		14.974,18	45.722,27	60.696,45
RAFAEL GODEIRO		68.840,08	45.722,27	114.562,35
RIACHO DA CRUZ		9.919,39	45.722,27	55.641,66
RIACHO DE SANTANA		11.035,59	45.722,27	56.757,86
RIACHUELO		9.405,52	45.722,27	55.127,79
RIO DO FOGO		19.172,62	60.963,01	80.135,63
RODOLFO FERNANDES		14.606,07	45.722,27	60.328,34
RUY BARBOSA		10.974,13	45.722,27	56.696,40
SANTA CRUZ		1.261.590,30	137.166,80	1.398.757,10

*/ A distribuição do recurso no âmbito intraestadual ficou a cargo da Comissão Intergestores Bipartite (CIB).

ESTADO RN: REPASSES DE RECURSOS DO GOVERNO FEDERAL

MUNICÍPIO	Portaria MS 480 *	Portaria MS 774	Apoio FPM	TOTAL
SANTA MARIA		5.610,81	45.722,27	51.333,08
SANTANA DO MATOS		26.775,32	60.963,01	87.738,33
SANTANA DO SERIDÓ		8.769,77	45.722,27	54.492,04
SANTO ANTÔNIO		120.089,67	106.685,28	226.774,95
SÃO BENTO DO NORTE		4.966,39	45.722,27	50.688,66
SÃO BENTO DO TRAIRÍ		4.637,74	45.722,27	50.360,01
SÃO FERNANDO		5.782,11	45.722,27	51.504,38
SÃO FRANCISCO DO OESTE		2.358,81	45.722,27	48.081,08
SÃO GONÇALO DO AMARANTE		644.227,75	243.852,05	888.079,80
SÃO JOÃO DO SABUGI		9.321,70	45.722,27	55.043,97
SÃO JOSÉ DE MIPIBU		834.486,41	137.166,80	971.653,21
SÃO JOSÉ DO CAMPESTRE		52.939,97	60.963,01	113.902,98
SÃO JOSÉ DO SERIDÓ		8.588,01	45.722,27	54.310,28
SÃO MIGUEL		99.201,95	91.444,54	190.646,49

*/ A distribuição do recurso no âmbito intraestadual ficou a cargo da Comissão Intergestores Bipartite (CIB).

ESTADO RN: REPASSES DE RECURSOS DO GOVERNO FEDERAL

MUNICÍPIO	Portaria MS 480 *	Portaria MS 774	Apoio FPM	TOTAL
SÃO MIGUEL DO GOSTOSO		18.537,04	0,00	18.537,04
SÃO PAULO DO POTENGI		171.804,32	91.444,54	263.248,86
SÃO PEDRO		5.115,73	45.722,27	50.838,00
SÃO RAFAEL		26.302,87	45.722,27	72.025,14
SÃO TOMÉ		18.601,68	60.963,01	79.564,69
SÃO VICENTE		14.011,30	45.722,27	59.733,57
SENADOR ELÓI DE SOUZA		6.551,85	45.722,27	52.274,12
SENADOR GEORGINO AVELINO		4.669,03	45.722,27	50.391,30
SERRA CAIADA		14.575,43		14.575,43
SERRA DE SÃO BENTO		15.997,74	45.722,27	61.720,01
SERRA DO MEL		12.866,15	60.963,01	73.829,16
SERRA NEGRA DO NORTE		16.081,47	45.722,27	61.803,74
SERRINHA		7.542,90	45.722,27	53.265,17

*/ A distribuição do recurso no âmbito intraestadual ficou a cargo da Comissão Intergestores Bipartite (CIB).

ESTADO RN: REPASSES DE RECURSOS DO GOVERNO FEDERAL

MUNICÍPIO	Portaria MS 480 *	Portaria MS 774	Apoio FPM	TOTAL
SERRINHA DOS PINTOS		13.852,60	45.722,27	59.574,87
SEVERIANO MELO		21.165,81	45.722,27	66.888,08
SÍTIO NOVO		13.618,57	45.722,27	59.340,84
TABOLEIRO GRANDE		10.323,85	45.722,27	56.046,12
TAIPU		18.918,23	60.963,01	79.881,24
TANGARÁ		25.324,39	76.203,76	101.528,15
TENENTE ANANIAS		52.521,84	60.963,01	113.484,85
TENENTE LAURENTINO CRUZ		7.224,96	45.722,27	52.947,23
TIBAU		7.016,31	45.722,27	52.738,58
TIBAU DO SUL		23.327,18	76.203,76	99.530,94
TIMBAÚBA DOS BATISTAS		2.858,37	45.722,27	48.580,64
TOUROS		158.153,01	121.926,05	280.079,06
TRIUNFO POTIGUAR		6.015,42	45.722,27	51.737,69
UMARIZAL		14.684,75	60.963,01	75.647,76
UPANEMA		21.040,57	76.203,76	97.244,33

*/ A distribuição do recurso no âmbito intraestadual ficou a cargo da Comissão Intergestores Bipartite (CIB).

ESTADO RN: REPASSES DE RECURSOS DO GOVERNO FEDERAL

MUNICÍPIO	Portaria MS 480 *	Portaria MS 774	Apoio FPM	TOTAL
VÁRZEA		5.717,61	45.722,27	51.439,88
VENHA-VER		7.097,02	45.722,27	52.819,29
VERA CRUZ		25.916,69	60.963,01	86.879,70
VIÇOSA		7.539,52	45.722,27	53.261,79
VILA FLOR		10.077,43	45.722,27	55.799,70

*/ A distribuição do recurso no âmbito intraestadual ficou a cargo da Comissão Intergestores Bipartite (CIB).

BOLETIM SEGOV
Articulação Federativa para o enfrentamento da
situação de emergência decorrente do Coronavírus
(Covid-19)



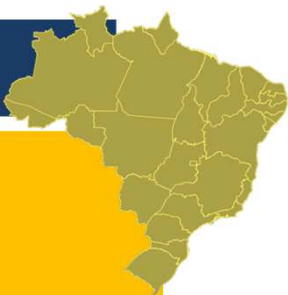
RONDÔNIA



PRESIDÊNCIA DA REPÚBLICA
SECRETARIA DE GOVERNO
SECRETARIA ESPECIAL DE ASSUNTOS FEDERATIVOS

24 de abril de 2020

ESTADO RO: ENTREGAS DO GOVERNO FEDERAL



Ações e Serviços Públicos de Saúde	Entregas do GOVERNO FEDERAL		
EQUIPAMENTOS DE PROTEÇÃO INDIVIDUAL (EPIs) *	Álcool etílico 500ml	792	
	Álcool etílico 100ml	768	
	Óculos proteção	530	
	Luva para procedimento não cirúrgico	216.800	
	Sapatilha	1.900	
	Máscara 3 camadas	115.000	
	Avental	9.789	
	Touca hospitalar	2.500	
Leitos-Covid	10 leitos (em processamento) no Centro de Medicina Tropical		
Testes RT PCT	5.992		
Testes rápidos	3.921 na 1ª distribuição	3.900 na 2ª distribuição	6.860 na 3ª distribuição

*/ Entregas realizadas em 24, 25 e 27/03. Parte da pauta de distribuição de álcool etílico 500ml, luva, sapatilha e máscara 3 camadas foi entregue de 02 a 09/04.

ESTADO RO: REPASSES DE RECURSOS DO GOVERNO FEDERAL

DESCRIÇÃO		ESTADO	MUNICÍPIO	TOTAL
Apoio FPE	MP 938 (1ª parcela da recomposição)	R\$ 18,55 milhões		R\$ 18,55 milhões
Apoio FPM	MP 938 (1ª parcela da recomposição)		R\$ 4,58 milhões	R\$ 4,58 milhões
Fundo Nacional da Saúde (FNS)	Portaria nº 395	R\$ 3,71 milhões		R\$ 42,44 milhões
	Portaria nº 480 *	R\$ 5,24 milhões		
	Portaria nº 774	R\$ 19,44 milhões	R\$ 14,42 milhões	

R\$ 65,58 milhões

*/ A distribuição do recurso no âmbito intraestadual ficou a cargo da Comissão Intergestores Bipartite (CIB).
valor mínimo = R\$ 2,00 per capita
valor máximo = R\$ 5,00 per capita

ESTADO RO: REPASSES DE RECURSOS DO GOVERNO FEDERAL

MUNICÍPIO	Portaria MS 480 *	Portaria MS 774	Apoio FPM	TOTAL
ALTA FLORESTA D'OESTE		0,00	78.754,10	78.754,10
ALTO ALEGRE DOS PARECIS		32.193,54	56.252,93	88.446,47
ALTO PARAÍSO		34.482,99	67.503,51	101.986,50
ALVORADA D'OESTE		62.627,81	56.252,93	118.880,74
ARIQUEMES		2.051.223,89	180.009,35	2.231.233,24
BURITIS		166.682,07	101.255,26	267.937,33
CABIXI		17.761,40	33.751,76	51.513,16
CACAULÂNDIA		20.078,59	33.751,76	53.830,35
CACOAL		410.564,21	157.508,19	568.072,40
CAMPO NOVO DE RONDÔNIA		69.867,83	56.252,93	126.120,76
CANDEIAS DO JAMARI		55.561,34	78.754,10	134.315,44
CASTANHEIRAS		2.323,14	33.751,76	36.074,90
CEREJEIRAS		131.203,78	67.503,51	198.707,29
CHUPINGUAIA		2.121,01	45.002,35	47.123,36

*/ A distribuição do recurso no âmbito intraestadual ficou a cargo da Comissão Intergestores Bipartite (CIB).

ESTADO RO: REPASSES DE RECURSOS DO GOVERNO FEDERAL

MUNICÍPIO	Portaria MS 480 *	Portaria MS 774	Apoio FPM	TOTAL
COLORADO DO OESTE		98.239,67	67.503,51	165.743,18
CORUMBIARA		2.361,35	33.751,76	36.113,11
COSTA MARQUES		36.329,64	67.503,51	103.833,15
CUJUBIM		59.563,57	78.754,10	138.317,67
ESPIGÃO D'OESTE		128.438,63	90.004,68	218.443,31
GOVERNADOR JORGE TEIXEIRA		45.237,93	33.751,76	78.989,69
GUAJARÁ-MIRIM		384.429,99	112.505,86	496.935,85
ITAPUÃ DO OESTE		18.069,10		18.069,10
Jamari			45.002,35	45.002,35
JARU		494.457,47	123.756,44	618.213,91
JI-PARANÁ		2.177.104,40	202.510,56	2.379.614,96
MACHADINHO D'OESTE		244.340,50	101.255,26	345.595,76
MINISTRO ANDREAZZA		21.601,28	45.002,35	66.603,63
MIRANTE DA SERRA		65.684,24	45.002,35	110.686,59
MONTE NEGRO		122.386,80	56.252,93	178.639,73
NOVA BRASILÂNDIA D'OESTE		86.889,39	67.503,51	154.392,90

*/ A distribuição do recurso no âmbito intraestadual ficou a cargo da Comissão Intergestores Bipartite (CIB).

ESTADO RO: REPASSES DE RECURSOS DO GOVERNO FEDERAL

MUNICÍPIO	Portaria MS 480 *	Portaria MS 774	Apoio FPM	TOTAL
NOVA MAMORÉ		95.076,26	0,00	95.076,26
NOVA UNIÃO		18.105,68	33.751,76	51.857,44
NOVO HORIZONTE DO OESTE		35.144,45	33.751,76	68.896,21
OURO PRETO DO OESTE		256.120,00	101.255,26	357.375,26
PARECIS		11.132,52	33.751,76	44.884,28
PIMENTA BUENO		166.872,21	101.255,26	268.127,47
PIMENTEIRAS DO OESTE		10.546,01	33.751,76	44.297,77
PORTO VELHO		3.598.126,72	1.141.144,04	4.739.270,76
PRESIDENTE MÉDICI		128.939,22	67.503,51	196.442,73
PRIMAVERA DE RONDÔNIA		6.576,35	33.751,76	40.328,11
RIO CRESPO		1.555,97	33.751,76	35.307,73
ROLIM DE MOURA		501.890,39	123.756,44	625.646,83
SANTA LUZIA D'OESTE		35.301,54	33.751,76	69.053,30
SÃO FELIPE D'OESTE		7.651,09	33.751,76	41.402,85

*/ A distribuição do recurso no âmbito intraestadual ficou a cargo da Comissão Intergestores Bipartite (CIB).

ESTADO RO: REPASSES DE RECURSOS DO GOVERNO FEDERAL

MUNICÍPIO	Portaria MS 480 *	Portaria MS 774	Apoio FPM	TOTAL
SÃO FRANCISCO DO GUAPORÉ		51.256,99	67.503,51	118.760,50
SÃO MIGUEL DO GUAPORÉ		101.697,65	78.754,10	180.451,75
SERINGUEIRAS		54.611,00	45.002,35	99.613,35
TEIXEIRÓPOLIS		15.102,93	33.751,76	48.854,69
THEOBROMA		25.223,78	45.002,35	70.226,13
URUPÁ		35.509,03	45.002,35	80.511,38
VALE DO ANARI		27.687,84	45.002,18	72.690,02
VALE DO PARAÍSO		22.759,22	33.751,76	56.510,98
VILHENA		1.793.896,83	168.758,78	1.962.655,61

*/ A distribuição do recurso no âmbito intraestadual ficou a cargo da Comissão Intergestores Bipartite (CIB).

BOLETIM SEGOV
**Articulação Federativa para o enfrentamento da
situação de emergência decorrente do Coronavírus
(Covid-19)**



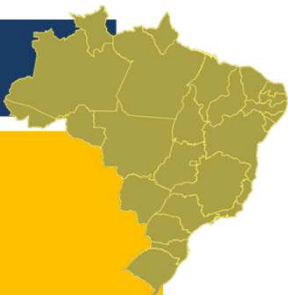
RORAIMA



PRESIDÊNCIA DA REPÚBLICA
SECRETARIA DE GOVERNO
SECRETARIA ESPECIAL DE ASSUNTOS FEDERATIVOS

24 de abril de 2020

ESTADO RR: ENTREGAS DO GOVERNO FEDERAL



Ações e Serviços Públicos de Saúde	Entregas do GOVERNO FEDERAL		
EQUIPAMENTOS DE PROTEÇÃO INDIVIDUAL (EPIs) *	Álcool etílico 500ml	708	
	Álcool etílico 100ml	288	
	Óculos proteção	210	
	Luva para procedimento não cirúrgico	73.200	
	Sapatilha	1.600	
	Máscara 3 camadas	67.500	
	Avental	2.854	
	Touca hospitalar	800	
Leitos-Covid	10 leitos (previstos)		
Testes RT PCT	13.936		
Testes rápidos	1.459 na 1ª distribuição	1.240 na 2ª distribuição	2.180 na 3ª distribuição

*/ Parte da pauta de distribuição de álcool etílico 500ml, luva, sapatilha e máscara 3 camadas foi entregue de 02 a 09/04.

ESTADO RR: REPASSES DE RECURSOS DO GOVERNO FEDERAL

DESCRIÇÃO		ESTADO	MUNICÍPIO	TOTAL
Apoio FPE	MP 938 (1ª parcela da recomposição)	R\$ 17,30 milhões		R\$ 17,30 milhões
Apoio FPM	MP 938 (1ª parcela da recomposição)		R\$ 2,47 milhões	R\$ 2,47 milhões
Fundo Nacional da Saúde (FNS)	Portaria nº 395	R\$ 1,09 milhão		R\$ 16,49 milhões
	Portaria nº 480 *	R\$ 1,53 milhão		
	Portaria nº 774	R\$ 7,70 milhões	R\$ 6,16 milhões	

R\$ 36,26 milhões

*/ A distribuição do recurso no âmbito intraestadual ficou a cargo da Comissão Intergestores Bipartite (CIB).
valor mínimo = R\$ 2,00 per capita
valor máximo = R\$ 5,00 per capita

ESTADO RR: REPASSES DE RECURSOS DO GOVERNO FEDERAL

MUNICÍPIO	Portaria MS 480 *	Portaria MS 774	Apoio FPM	TOTAL
ALTO ALEGRE		286.829,58	36.651,02	323.480,60
AMAJARI		140.038,17	29.320,82	169.358,99
BOA VISTA		3.217.694,14	2.037.757,25	5.255.451,39
BONFIM		224.654,56	29.320,82	253.975,38
CANTÁ		273.931,93	43.981,22	317.913,15
CARACARAÍ		306.623,28	43.981,22	350.604,50
CAROEBE		147.467,63	21.990,63	169.458,26
IRACEMA		160.978,17	29.320,82	190.298,99
MUCAJAÍ		260.548,55	43.981,22	304.529,77
NORMANDIA		85.460,79	29.320,82	114.781,61
PACARAIMA		225.929,08	0,00	225.929,08
RORAINÓPOLIS		434.928,99	51.311,42	486.240,41
SÃO JOÃO DA BALIZA		116.411,74	21.990,63	138.402,37
SÃO LUIZ		122.314,41	21.990,63	144.305,04
UIRAMUTÃ		157.796,41	29.320,73	187.117,14

*/ A distribuição do recurso no âmbito intraestadual ficou a cargo da Comissão Intergestores Bipartite (CIB).

BOLETIM SEGOV
**Articulação Federativa para o enfrentamento da
situação de emergência decorrente do Coronavírus
(Covid-19)**



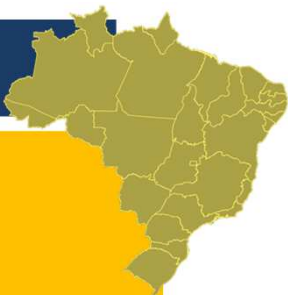
RIO GRANDE DO SUL



PRESIDÊNCIA DA REPÚBLICA
SECRETARIA DE GOVERNO
SECRETARIA ESPECIAL DE ASSUNTOS FEDERATIVOS

24 de abril de 2020

ESTADO RS: ENTREGAS DO GOVERNO FEDERAL



Ações e Serviços Públicos de Saúde	Entregas do GOVERNO FEDERAL		
EQUIPAMENTOS DE PROTEÇÃO INDIVIDUAL (EPIs) *	Álcool etílico 500ml	4.848	
	Álcool etílico 100ml	6.432	
	Óculos proteção	3.780	
	Luva para procedimento não cirúrgico	1.460.592	
	Sapatilha	4.6000	
	Máscara 3 camadas	913.250	
	Avental	67.824	
	Touca hospitalar	15.700	
Leitos-Covid	30 leitos instalados (10 no Hospital Universitário de Canoas, 10 no Hospital de Clínicas de Passo Fundo e 10 Hospital São Vicente de Paulo - Osório)		
Testes RT PCT	19.640		
Testes rápidos	28.941 na 1ª distribuição	37.540 na 2ª distribuição	65.840 na 3ª distribuição

*/ Entregas realizadas em 21, 23, 26 e 27/03. Parte da pauta de distribuição de álcool etílico 500ml, luva, sapatilha e máscara 3 camadas foi entregue de 02 a 09/04.

ESTADO RS: REPASSES DE RECURSOS DO GOVERNO FEDERAL

DESCRIÇÃO		ESTADO	MUNICÍPIO	TOTAL
Apoio FPE	MP 938 (1ª parcela da recomposição)	R\$ 1,26 milhões		R\$ 1,26 milhões
Apoio FPM	MP 938 (1ª parcela da recomposição)		R\$ 35,50 milhões	R\$ 35,50 milhões
Fundo Nacional da Saúde (FNS)	Portaria nº 395	R\$ 22,83 milhões		
	Portaria nº 480 *	R\$ 32,43 milhões		R\$ 316,04 milhões
	Portaria nº 774	R\$79,36 milhões	R\$ 181,40 milhões	

R\$ 352,80 milhões

*/ A distribuição do recurso no âmbito intraestadual ficou a cargo da Comissão Intergestores Bipartite (CIB).
valor mínimo = R\$ 2,00 per capita
valor máximo = R\$ 5,00 per capita

ESTADO RS: REPASSES DE RECURSOS DO GOVERNO FEDERAL

MUNICÍPIO	Portaria MS 480 *	Portaria MS 774	Apoio FPM	TOTAL
ACEGUÁ		66.504,00	42.628,02	109.132,02
ÁGUA SANTA		3.212,19	42.628,02	45.840,21
AGUDO		72.516,81	85.256,04	157.772,85
AJURICABA		12.657,68	42.628,02	55.285,70
ALECRIM		4.773,90	42.628,02	47.401,92
ALEGRETE		599.064,52	184.721,43	783.785,95
ALEGRIA		47.412,34	42.628,02	90.040,36
ALMIRANTE TAMANDARÉ DO SUL		1.910,13	42.628,02	44.538,15
ALPESTRE		4.549,50	42.628,02	47.177,52
ALTO ALEGRE		1.673,43	42.628,02	44.301,45
ALTO FELIZ		37.551,76	42.628,02	80.179,78
ALVORADA		359.149,35	367.632,71	726.782,06
AMARAL FERRADOR		67.297,40	42.628,02	109.925,42
AMETISTA DO SUL		4.441,50	42.628,02	47.069,52
ANDRÉ DA ROCHA		952,26	42.628,02	43.580,28
ANTA GORDA		18.815,50	42.628,02	61.443,52
ANTÔNIO PRADO		170.041,40	56.837,37	226.878,77

*/ A distribuição do recurso no âmbito intraestadual ficou a cargo da Comissão Intergestores Bipartite (CIB).

ESTADO RS: REPASSES DE RECURSOS DO GOVERNO FEDERAL

MUNICÍPIO	Portaria MS 480 *	Portaria MS 774	Apoio FPM	TOTAL
ARAMBARÉ		46.424,80	42.628,02	89.052,82
ARARICÁ		55.178,38	42.628,02	97.806,40
ARATIBA		729,30	42.628,02	43.357,32
ARROIO DO MEIO		346.055,46	85.256,04	431.311,50
ARROIO DO PADRE		37.391,21	42.628,02	80.019,23
ARROIO DO SAL		117.711,66	42.628,02	160.339,68
ARROIO DO TIGRE		93.465,78	56.837,37	150.303,15
ARROIO DOS RATOS		97.028,70	71.046,69	168.075,39
ARROIO GRANDE		144.258,51	85.256,04	229.514,55
ARVOREZINHA		29.295,78	56.837,37	86.133,15
AUGUSTO PESTANA		189.494,93	42.628,02	232.122,95
ÁUREA		21.222,85	42.628,02	63.850,87
BAGÉ		1.364.325,51	241.558,80	1.605.884,31
BALNEÁRIO PINHAL		126.898,83	71.046,69	197.945,52
BARÃO		80.060,08	42.628,02	122.688,10
BARÃO DE COTEGIPE		4.873,50	42.628,02	47.501,52
BARÃO DO TRIUNFO		4.324,13	42.628,02	46.952,15
BARRA DO GUARITA		45.578,24	42.628,02	88.206,26

*/ A distribuição do recurso no âmbito intraestadual ficou a cargo da Comissão Intergestores Bipartite (CIB).

ESTADO RS: REPASSES DE RECURSOS DO GOVERNO FEDERAL

MUNICÍPIO	Portaria MS 480 *	Portaria MS 774	Apoio FPM	TOTAL
BARRA DO QUARAÍ		1.954,56	42.628,02	44.582,58
BARRA DO RIBEIRO		107.266,00	56.837,37	164.103,37
BARRA DO RIO AZUL		37.024,09	42.628,02	79.652,11
BARRA FUNDA		1.462,50	42.628,02	44.090,52
BARRAÇÃO		603,23	42.628,02	43.231,25
BARROS CASSAL		20.686,67	56.837,37	77.524,04
BENJAMIN CONSTANT DO SUL		34.298,27	42.628,02	76.926,29
BENTO GONÇALVES		3.270.600,58	241.558,80	3.512.159,38
BOA VISTA DAS MISSÕES		1.492,47	42.628,02	44.120,49
BOA VISTA DO BURICÁ		13.823,34	42.628,02	56.451,36
BOA VISTA DO CADEADO		29.357,08	42.628,02	71.985,10
BOA VISTA DO INCRA		38.926,78	42.628,02	81.554,80
BOA VISTA DO SUL		423,27	42.628,02	43.051,29
BOM JESUS		90.816,13	56.837,37	147.653,50
BOM PRINCÍPIO		232.915,29	71.046,69	303.961,98

*/ A distribuição do recurso no âmbito intraestadual ficou a cargo da Comissão Intergestores Bipartite (CIB).

ESTADO RS: REPASSES DE RECURSOS DO GOVERNO FEDERAL

MUNICÍPIO	Portaria MS 480 *	Portaria MS 774	Apoio FPM	TOTAL
BOM PROGRESSO		22.062,21	42.628,02	64.690,23
BOM RETIRO DO SUL		6.413,76	56.837,37	63.251,13
BOQUEIRÃO DO LEÃO		45.981,97	42.628,02	88.609,99
BOSSOROCA		85.673,17	42.628,02	128.301,19
BOZANO		37.379,74	42.628,02	80.007,76
BRAGA		2.173,50	42.628,02	44.801,52
BROCHIER		543,45	42.628,02	43.171,47
BUTIÁ		41.565,00	85.256,04	126.821,04
CAÇAPAVA DO SUL		273.681,36	113.674,73	387.356,09
CACEQUI		50.480,15	56.837,37	107.317,52
CACHOEIRA DO SUL		2.186.012,88	198.930,77	2.384.943,65
CACHOEIRINHA		216.724,49	255.768,15	472.492,64
CACIQUE DOBLE		3.717,54	42.628,02	46.345,56
CAIBATÉ		90.174,17	42.628,02	132.802,19
CAIÇARA		8.569,55	42.628,02	51.197,57
CAMAQUÃ		201.567,64	170.512,10	372.079,74
CAMARGO		2.009,55	42.628,02	44.637,57
CAMBARÁ DO SUL		103.573,69	42.628,02	146.201,71

*/ A distribuição do recurso no âmbito intraestadual ficou a cargo da Comissão Intergestores Bipartite (CIB).

ESTADO RS: REPASSES DE RECURSOS DO GOVERNO FEDERAL

MUNICÍPIO	Portaria MS 480 *	Portaria MS 774	Apoio FPM	TOTAL
CAMPESTRE DA SERRA		426,72	42.628,02	43.054,74
CAMPINA DAS MISSÕES		67.351,02	42.628,02	109.979,04
CAMPINAS DO SUL		79.565,43	42.628,02	122.193,45
CAMPO BOM		774.676,24	170.512,10	945.188,34
CAMPO NOVO		73.903,85	42.628,02	116.531,87
CAMPOS BORGES		2.956,86	42.628,02	45.584,88
CANDELÁRIA		529.118,83	113.674,73	642.793,56
CÂNDIDO GODÓI		17.733,30	42.628,02	60.361,32
CANDIOTA		108.399,11	42.628,02	151.027,13
CANELA		527.541,19	142.093,43	669.634,62
CANGUÇU		113.835,00	156.302,76	270.137,76
CANOAS		12.123.095,07	367.632,71	12.490.727,78
CANUDOS DO VALE		37.286,89	42.628,02	79.914,91
CAPÃO BONITO DO SUL		191,85	42.628,02	42.819,87
CAPÃO DA CANOA		375.896,68	156.302,76	532.199,44
CAPÃO DO CIPÓ		66.879,69	42.628,02	109.507,71

*/ A distribuição do recurso no âmbito intraestadual ficou a cargo da Comissão Intergestores Bipartite (CIB).

ESTADO RS: REPASSES DE RECURSOS DO GOVERNO FEDERAL

MUNICÍPIO	Portaria MS 480 *	Portaria MS 774	Apoio FPM	TOTAL
CAPÃO DO LEÃO		92.724,73	99.465,41	192.190,14
CAPELA DE SANTANA		95.917,84	56.837,37	152.755,21
CAPITÃO		31.445,19	42.628,02	74.073,21
CAPIVARI DO SUL		33.130,08	42.628,02	75.758,10
CARAÁ		87.537,61	42.628,02	130.165,63
CARAZINHO		1.053.355,39	170.512,10	1.223.867,49
CARLOS BARBOSA		126.740,24	99.465,41	226.205,65
CARLOS GOMES		31.852,15	42.628,02	74.480,17
CASCA		8.543,58	42.628,02	51.171,60
CASEIROS		2.343,80	42.628,02	44.971,82
CATUÍPE		123.496,06	42.628,02	166.124,08
CAXIAS DO SUL		10.200.670,28	367.632,71	10.568.302,99
CENTENÁRIO		36.265,07	42.628,02	78.893,09
CERRITO		59.506,58	42.628,02	102.134,60
CERRO BRANCO		60.158,80	42.628,02	102.786,82
CERRO GRANDE		141.998,44	42.628,02	184.626,46
CERRO GRANDE DO SUL		102.155,08	56.837,37	158.992,45

*/ A distribuição do recurso no âmbito intraestadual ficou a cargo da Comissão Intergestores Bipartite (CIB).

ESTADO RS: REPASSES DE RECURSOS DO GOVERNO FEDERAL

MUNICÍPIO	Portaria MS 480 *	Portaria MS 774	Apoio FPM	TOTAL
CERRO LARGO		13.125,00	71.046,69	84.171,69
CHAPADA		20.831,19	42.628,02	63.459,21
CHARQUEADAS		690.836,86	127.884,08	818.720,94
CHARRUA		358,13	42.628,02	42.986,15
CHIAPETTA		2.376,00	42.628,02	45.004,02
CHUÍ		24.722,60	42.628,02	67.350,62
CHUVISCA		12.348,00	42.628,02	54.976,02
CIDREIRA		142.034,65	71.046,69	213.081,34
CIRÍACO		3.820,58	42.628,02	46.448,60
COLINAS		34.288,32	42.628,02	76.916,34
COLORADO		2.151,00	42.628,02	44.779,02
CONDOR		12.249,38	42.628,02	54.877,40
CONSTANTINA		22.050,53	42.628,02	64.678,55
COQUEIRO BAIXO		28.532,07	42.628,02	71.160,09
COQUEIROS DO SUL		2.018,12	42.628,02	44.646,14
CORONEL BARROS		1.494,00	42.628,02	44.122,02
CORONEL BICACO		6.302,55	42.628,02	48.930,57
CORONEL PILAR		260,04	42.628,02	42.888,06

*/ A distribuição do recurso no âmbito intraestadual ficou a cargo da Comissão Intergestores Bipartite (CIB).

ESTADO RS: REPASSES DE RECURSOS DO GOVERNO FEDERAL

MUNICÍPIO	Portaria MS 480 *	Portaria MS 774	Apoio FPM	TOTAL
COTIPORÃ		750,98	42.628,02	43.379,00
COXILHA		31.650,90	42.628,02	74.278,92
CRISSIUMAL		36.702,00	71.046,69	107.748,69
CRISTAL		115.627,40	42.628,02	158.255,42
CRISTAL DO SUL		1.710,00	42.628,02	44.338,02
CRUZ ALTA		442.485,08	170.512,10	612.997,18
CRUZALTENSE		208,00	42.628,02	42.836,02
CRUZEIRO DO SUL		67.910,41	56.837,37	124.747,78
DAVID CANABARRO		13.661,93	42.628,02	56.289,95
DERRUBADAS		7.844,55	42.628,02	50.472,57
DEZESSEIS DE NOVEMBRO		32.084,45	42.628,02	74.712,47
DILERMANDO DE AGUIAR		36.653,74	42.628,02	79.281,76
DOIS IRMÃOS		242.961,44	113.674,73	356.636,17
DOIS IRMÃOS DAS MISSÕES		34.509,44	42.628,02	77.137,46
DOIS LAJEADOS		34.147,64	42.628,02	76.775,66

*/ A distribuição do recurso no âmbito intraestadual ficou a cargo da Comissão Intergestores Bipartite (CIB).

ESTADO RS: REPASSES DE RECURSOS DO GOVERNO FEDERAL

MUNICÍPIO	Portaria MS 480 *	Portaria MS 774	Apoio FPM	TOTAL
DOM FELICIANO		127.225,82	71.046,69	198.272,51
DOM PEDRITO		247.835,28	127.884,08	375.719,36
DOM PEDRO DE ALCÂNTARA		983,23	42.628,02	43.611,25
DONA FRANCISCA		44.326,83	42.628,02	86.954,85
DOUTOR MAURÍCIO CARDOSO		110.681,21	42.628,02	153.309,23
DOUTOR RICARDO		39.971,16	42.628,02	82.599,18
ELDORADO DO SUL		4.183,65	127.884,08	132.067,73
ENCANTADO		588.049,12	85.256,04	673.305,16
ENCRUZILHADA DO SUL		224.558,68	99.465,41	324.024,09
ENGENHO VELHO		152,18	42.628,02	42.780,20
ENTRE RIOS DO SUL		3.962,56	42.628,02	46.590,58
ENTRE-IJUÍ		135.903,61	42.628,02	178.531,63
EREBANGO		33.545,12	42.628,02	76.173,14
ERECHIM		759.310,41	227.349,44	986.659,85
ERNESTINA		2.501,43	42.628,02	45.129,45

*/ A distribuição do recurso no âmbito intraestadual ficou a cargo da Comissão Intergestores Bipartite (CIB).

ESTADO RS: REPASSES DE RECURSOS DO GOVERNO FEDERAL

MUNICÍPIO	Portaria MS 480 *	Portaria MS 774	Apoio FPM	TOTAL
ERVAL GRANDE		21.318,21	42.628,02	63.946,23
ERVAL SECO		5.881,50	42.628,02	48.509,52
ESMERALDA		3.532,48	42.628,02	46.160,50
ESPERANÇA DO SUL		49.267,04	42.628,02	91.895,06
ESPUMOSO		24.929,27	71.046,69	95.975,96
ESTAÇÃO		64.046,61	42.628,02	106.674,63
ESTÂNCIA VELHA		367.584,36	142.093,43	509.677,79
ESTEIO		1.335.060,89	198.930,77	1.533.991,66
ESTRELA		930.195,39	113.674,73	1.043.870,12
ESTRELA VELHA		41.116,51	42.628,02	83.744,53
EUGÊNIO DE CASTRO		40.687,04	42.628,02	83.315,06
FAGUNDES VARELA		591,17	42.628,02	43.219,19
FARROUPILHA		1.346.915,13	184.721,43	1.531.636,56
FAXINAL DO SOTURNO		17.152,50	42.628,02	59.780,52
FAXINALZINHO		34.363,45	42.628,02	76.991,47
FAZENDA VILANOVA		7.500,00	42.628,02	50.128,02
FELIZ		115.389,50	56.837,37	172.226,87
FLORES DA CUNHA		186.839,74	0,00	186.839,74

*/ A distribuição do recurso no âmbito intraestadual ficou a cargo da Comissão Intergestores Bipartite (CIB).

ESTADO RS: REPASSES DE RECURSOS DO GOVERNO FEDERAL

MUNICÍPIO	Portaria MS 480 *	Portaria MS 774	Apoio FPM	TOTAL
FLORIANO PEIXOTO		29.629,49	42.628,02	72.257,51
FONTOURA XAVIER		8.596,04	56.837,37	65.433,41
FORMIGUEIRO		39.119,18	42.628,02	81.747,20
FORQUETINHA		7.500,00	42.628,02	50.128,02
FORTALEZA DOS VALOS		4.288,50	42.628,02	46.916,52
FREDERICO WESTPHALEN		269.039,23	113.674,73	382.713,96
GARIBALDI		220.335,08	113.674,73	334.009,81
GARRUCHOS		53.352,66	42.628,02	95.980,68
GAURAMA		69.870,81	42.628,02	112.498,83
GENERAL CÂMARA		1.000,50	42.628,02	43.628,52
GENTIL		185,33	42.628,02	42.813,35
GETÚLIO VARGAS		127.716,97	71.046,69	198.763,66
GIRUÁ		660.958,04	85.256,04	746.214,08
GLORINHA		46.463,43	42.628,02	89.091,45
GRAMADO		589.541,95	113.674,73	703.216,68
GRAMADO DOS LOUREIROS		40.054,58	42.628,02	82.682,60

*/ A distribuição do recurso no âmbito intraestadual ficou a cargo da Comissão Intergestores Bipartite (CIB).

ESTADO RS: REPASSES DE RECURSOS DO GOVERNO FEDERAL

MUNICÍPIO	Portaria MS 480 *	Portaria MS 774	Apoio FPM	TOTAL
GRAMADO XAVIER		464,10	42.628,02	43.092,12
GRAVATAÍ		3.497.963,84	367.632,71	3.865.596,55
GUABIJU		11.250,56	42.628,02	53.878,58
GUAÍBA		371.301,22	213.140,11	584.441,33
GUAPORÉ		331.614,88	99.465,41	431.080,29
GUARANI DAS MISSÕES		113.622,76	42.628,02	156.250,78
HARMONIA		51.877,32	42.628,02	94.505,34
HERVAL		68.529,94	42.628,02	111.157,96
HERVEIRAS		8.996,43	42.628,02	51.624,45
HORIZONTINA		225.627,43	85.256,04	310.883,47
HULHA NEGRA		58.298,48	42.628,02	100.926,50
HUMAITÁ		4.747,50	42.628,02	47.375,52
IBARAMA		52.521,64	42.628,02	95.149,66
IBIAÇÁ		3.515,66	42.628,02	46.143,68
IBIRAIARAS		5.639,28	42.628,02	48.267,30
IBIRAPUITÃ		3.644,99	42.628,02	46.273,01
IBIRUBÁ		23.323,01	85.256,04	108.579,05

*/ A distribuição do recurso no âmbito intraestadual ficou a cargo da Comissão Intergestores Bipartite (CIB).

ESTADO RS: REPASSES DE RECURSOS DO GOVERNO FEDERAL

MUNICÍPIO	Portaria MS 480 *	Portaria MS 774	Apoio FPM	TOTAL
IGREJINHA		298.055,49	113.674,73	411.730,22
IJUÍ		341.566,25	198.930,77	540.497,02
ILÓPOLIS		28.651,87	42.628,02	71.279,89
IMBÉ		95.246,24	85.256,04	180.502,28
IMIGRANTE		6.022,99	42.628,02	48.651,01
INDEPENDÊNCIA		735,83	42.628,02	43.363,85
INHACORÁ		42.070,13	42.628,02	84.698,15
IPÊ		1.038,01	42.628,02	43.666,03
IPIRANGA DO SUL		29.657,53	42.628,02	72.285,55
IRAÍ		4.734,00	42.628,02	47.362,02
ITAARA		37.059,92	42.628,02	79.687,94
ITACURUBI		42.288,11	42.628,02	84.916,13
ITAPUCA		1.372,50	42.628,02	44.000,52
ITAQUI		117.496,18	127.884,08	245.380,26
ITATI		35.001,50	42.628,02	77.629,52
ITATIBA DO SUL		693,19	42.628,02	43.321,21
IVORÁ		32.489,88	42.628,02	75.117,90
IVOTI		73.625,00	99.465,41	173.090,41

*/ A distribuição do recurso no âmbito intraestadual ficou a cargo da Comissão Intergestores Bipartite (CIB).

ESTADO RS: REPASSES DE RECURSOS DO GOVERNO FEDERAL

MUNICÍPIO	Portaria MS 480 *	Portaria MS 774	Apoio FPM	TOTAL
JABOTICABA		2.867,64	42.628,02	45.495,66
JACUIZINHO		30.644,53	42.628,02	73.272,55
JACUTINGA		40.316,87	42.628,02	82.944,89
JAGUARÃO		49.764,00	99.465,41	149.229,41
JAGUARI		20.915,25	56.837,37	77.752,62
JAQUIRANA		14.303,71	42.628,02	56.931,73
JARI		47.657,52	42.628,02	90.285,54
JÓIA		33.662,90	42.628,02	76.290,92
JÚLIO DE CASTILHOS		53.188,50	85.256,04	138.444,54
LAGOA BONITA DO SUL		32.750,32	42.628,02	75.378,34
LAGOA DOS TRÊS CANTOS		178,80	42.628,02	42.806,82
LAGOA VERMELHA		206.830,37	99.465,41	306.295,78
LAGOÃO		4.959,92	42.628,02	47.587,94
LAJEADO		3.698.220,26	198.930,77	3.897.151,03
LAJEADO DO BUGRE		40.953,05	42.628,02	83.581,07
LAVRAS DO SUL		94.665,11	42.628,02	137.293,13

*/ A distribuição do recurso no âmbito intraestadual ficou a cargo da Comissão Intergestores Bipartite (CIB).

ESTADO RS: REPASSES DE RECURSOS DO GOVERNO FEDERAL

MUNICÍPIO	Portaria MS 480 *	Portaria MS 774	Apoio FPM	TOTAL
LIBERATO SALZANO		3.397,50	42.628,02	46.025,52
LINDOLFO COLLOR		35.861,51	42.628,02	78.489,53
LINHA NOVA		413,08	42.628,02	43.041,10
MAÇAMBARÁ		4.515,91	42.628,02	47.143,93
MACHADINHO		3.629,13	42.628,02	46.257,15
MAMPITUBA		33.947,49	42.628,02	76.575,51
MANOEL VIANA		5.130,68	42.628,02	47.758,70
MAQUINÉ		53.692,99	42.628,02	96.321,01
MARATÁ		291,30	42.628,02	42.919,32
MARAU		80.724,46	0,00	80.724,46
MARCELINO RAMOS		16.104,00	42.628,02	58.732,02
MARIANA PIMENTEL		23.550,00	42.628,02	66.178,02
MARIANO MORO		32.513,27	42.628,02	75.141,29
MARQUES DE SOUZA		97.909,91	42.628,02	140.537,93
MATA		60.182,78	42.628,02	102.810,80
MATO CASTELHANO		529,43	42.628,02	43.157,45
MATO LEITÃO		2.900,55	42.628,02	45.528,57
MATO QUEIMADO		41.231,46	42.628,02	83.859,48

*/ A distribuição do recurso no âmbito intraestadual ficou a cargo da Comissão Intergestores Bipartite (CIB).

ESTADO RS: REPASSES DE RECURSOS DO GOVERNO FEDERAL

MUNICÍPIO	Portaria MS 480 *	Portaria MS 774	Apoio FPM	TOTAL
MAXIMILIANO DE ALMEIDA		3.853,44	42.628,02	46.481,46
MINAS DO LEÃO		6.080,09	42.628,02	48.708,11
MIRAGUAÍ		3.993,08	42.628,02	46.621,10
MONTAURI		172,28	42.628,02	42.800,30
MONTE ALEGRE DOS CAMPOS		228,03	42.628,02	42.856,05
MONTE BELO DO SUL		1.696,23	42.628,02	44.324,25
MONTENEGRO		465.800,81	170.512,10	636.312,91
MORMAÇO		2.012,19	42.628,02	44.640,21
MORRINHOS DO SUL		33.543,28	42.628,02	76.171,30
MORRO REDONDO		79.632,07	42.628,02	122.260,09
MORRO REUTER		62.315,47	42.628,02	104.943,49
MOSTARDAS		90.930,80	56.837,37	147.768,17
MUÇUM		35.175,52	42.628,02	77.803,54
MUITOS CAPÕES		538,69	42.628,02	43.166,71
MULITERNO		211,95	42.628,02	42.839,97
NÃO-ME-TOQUE		141.857,75	85.256,04	227.113,79

*/ A distribuição do recurso no âmbito intraestadual ficou a cargo da Comissão Intergestores Bipartite (CIB).

ESTADO RS: REPASSES DE RECURSOS DO GOVERNO FEDERAL

MUNICÍPIO	Portaria MS 480 *	Portaria MS 774	Apoio FPM	TOTAL
NICOLAU VERGUEIRO		191,85	42.628,02	42.819,87
NONOAI		14.477,10	56.837,37	71.314,47
NOVA ALVORADA		2.342,13	42.628,02	44.970,15
NOVA ARAÇÁ		2.759,90	42.628,02	45.387,92
NOVA BASSANO		27.090,53	42.628,02	69.718,55
NOVA BOA VISTA		1.156,50	42.628,02	43.784,52
NOVA BRÉSCIA		24.483,83	42.628,02	67.111,85
NOVA CANDELÁRIA		2.205,90	42.628,02	44.833,92
NOVA ESPERANÇA DO SUL		60.519,81	42.628,02	103.147,83
NOVA HARTZ		76.071,18	85.256,04	161.327,22
NOVA PÁDUA		473,88	42.628,02	43.101,90
NOVA PALMA		54.328,63	42.628,02	96.956,65
NOVA PETRÓPOLIS		185.333,62	85.256,04	270.589,66
NOVA PRATA		312.501,18	99.465,41	411.966,59
NOVA RAMADA		40.596,85	42.628,02	83.224,87
NOVA ROMA DO SUL		797,01	42.628,02	43.425,03
NOVA SANTA RITA		77.146,00	99.465,41	176.611,41

*/ A distribuição do recurso no âmbito intraestadual ficou a cargo da Comissão Intergestores Bipartite (CIB).

ESTADO RS: REPASSES DE RECURSOS DO GOVERNO FEDERAL

MUNICÍPIO	Portaria MS 480 *	Portaria MS 774	Apoio FPM	TOTAL
NOVO BARREIRO		2.855,25	42.628,02	45.483,27
NOVO CABRAIS		54.477,99	42.628,02	97.106,01
NOVO HAMBURGO		5.322.354,62	367.632,71	5.689.987,33
NOVO MACHADO		74.362,18	42.628,02	116.990,20
NOVO TIRADENTES		1.363,50	42.628,02	43.991,52
NOVO XINGU		198,90	42.628,02	42.826,92
OSÓRIO		158.351,05	142.093,43	300.444,48
PAIM FILHO		3.464,91	42.628,02	46.092,93
PALMARES DO SUL		78.945,48	56.837,37	135.782,85
PALMEIRA DAS MISSÕES		164.720,88	113.674,73	278.395,61
PALMITINHO		17.328,00	42.628,02	59.956,02
PANAMBI		354.428,15	127.884,08	482.312,23
PANTANO GRANDE		6.955,50	42.628,02	49.583,52
PARAÍ		34.784,28	42.628,02	77.412,30
PARAÍSO DO SUL		38.982,72	42.628,02	81.610,74
PARECI NOVO		35.981,32	42.628,02	78.609,34
PAROBÉ		363.314,03	156.302,76	519.616,79

*/ A distribuição do recurso no âmbito intraestadual ficou a cargo da Comissão Intergestores Bipartite (CIB).

ESTADO RS: REPASSES DE RECURSOS DO GOVERNO FEDERAL

MUNICÍPIO	Portaria MS 480 *	Portaria MS 774	Apoio FPM	TOTAL
PASSA SETE		68.480,01	42.628,02	111.108,03
PASSO DO SOBRADO		5.755,50	42.628,02	48.383,52
PASSO FUNDO		942.478,37	367.632,71	1.310.111,08
PAULO BENTO		32.971,79	42.628,02	75.599,81
PAVERAMA		4.169,76	42.628,02	46.797,78
PEDRAS ALTAS		32.079,08	42.628,02	74.707,10
PEDRO OSÓRIO		72.427,60	42.628,02	115.055,62
PEJUÇARA		61.697,48	42.628,02	104.325,50
PELOTAS		12.721.336,29	367.632,71	13.088.969,00
PICADA CAFÉ		12.181,46	42.628,02	54.809,48
PINHAL		1.530,00	42.628,02	44.158,02
PINHAL DA SERRA		500,01	42.628,02	43.128,03
PINHAL GRANDE		2.700,00	42.628,02	45.328,02
PINHEIRINHO DO VALE		3.311,40	42.628,02	45.939,42
PINHEIRO MACHADO		84.358,00	56.837,37	141.195,37
PINTO BANDEIRA		27.056,41	42.628,02	69.684,43
PIRAPÓ		40.566,83	42.628,02	83.194,85
PIRATINI		167.588,95	85.256,04	252.844,99

*/ A distribuição do recurso no âmbito intraestadual ficou a cargo da Comissão Intergestores Bipartite (CIB).

ESTADO RS: REPASSES DE RECURSOS DO GOVERNO FEDERAL

MUNICÍPIO	Portaria MS 480 *	Portaria MS 774	Apoio FPM	TOTAL
PLANALTO		28.080,30	56.837,37	84.917,67
POÇO DAS ANTAS		271,70	42.628,02	42.899,72
PONTÃO		2.802,11	42.628,02	45.430,13
PONTE PRETA		35.366,46	42.628,02	77.994,48
PORTÃO		149.458,84	113.674,73	263.133,57
PORTO ALEGRE		64.509.540,06	1.283.787,04	65.793.327,10
PORTO LUCENA		69.178,38	42.628,02	111.806,40
PORTO MAUÁ		48.151,62	42.628,02	90.779,64
PORTO VERA CRUZ		27.907,36	42.628,02	70.535,38
PORTO XAVIER		55.793,82	56.837,37	112.631,19
POUSO NOVO		205,43	42.628,02	42.833,45
PRESIDENTE LUCENA		5.912,83	42.628,02	48.540,85
PROGRESSO		64.990,75	42.628,02	107.618,77
PROTÁSIO ALVES		1.040,89	42.628,02	43.668,91
PUTINGA		10.154,31	42.628,02	52.782,33
QUARAÍ		202.119,96	85.256,04	287.376,00
QUATRO IRMÃOS		34.719,93	42.628,02	77.347,95
QUEVEDOS		40.627,20	42.628,02	83.255,22

*/ A distribuição do recurso no âmbito intraestadual ficou a cargo da Comissão Intergestores Bipartite (CIB).

ESTADO RS: REPASSES DE RECURSOS DO GOVERNO FEDERAL

MUNICÍPIO	Portaria MS 480 *	Portaria MS 774	Apoio FPM	TOTAL
QUINZE DE NOVENBRO		45.573,20	42.628,02	88.201,22
REDENTORA		120.583,42	56.837,37	177.420,79
RELVADO		1.323,93	42.628,02	43.951,95
RESTINGA SECA		112.689,16	71.046,69	183.735,85
RIO DOS ÍNDIOS		371,18	42.628,02	42.999,20
RIO GRANDE		298.569,75	367.632,71	666.202,46
RIO PARDO		547.050,77	127.884,08	674.934,85
RIOZINHO		59.651,01	42.628,02	102.279,03
ROCA SALES		6.124,50	56.837,37	62.961,87
RODEIO BONITO		19.949,05	42.628,02	62.577,07
ROLADOR		40.511,14	42.628,02	83.139,16
ROLANTE		32.656,10	85.256,04	117.912,14
RONDA ALTA		20.541,83	56.837,37	77.379,20
RONDINHA		67.590,41	42.628,02	110.218,43
ROQUE GONZALES		77.664,99	42.628,02	120.293,01
ROSÁRIO DO SUL		79.453,34	127.884,08	207.337,42

*/ A distribuição do recurso no âmbito intraestadual ficou a cargo da Comissão Intergestores Bipartite (CIB).

ESTADO RS: REPASSES DE RECURSOS DO GOVERNO FEDERAL

MUNICÍPIO	Portaria MS 480 *	Portaria MS 774	Apoio FPM	TOTAL
SAGRADA FAMÍLIA		1.845,75	42.628,02	44.473,77
SALDANHA MARINHO		35.046,78	42.628,02	77.674,80
SALTO DO JACUÍ		131.890,33	56.837,37	188.727,70
SALVADOR DAS MISSÕES		43.653,78	42.628,02	86.281,80
SALVADOR DO SUL		808,65	42.628,02	43.436,67
SANANDUVA		25.254,60	71.046,69	96.301,29
SANTA BÁRBARA DO SUL		59.134,01	42.628,02	101.762,03
SANTA CECÍLIA DO SUL		866,33	42.628,02	43.494,35
SANTA CLARA DO SUL		8.443,54	42.628,02	51.071,56
SANTA CRUZ DO SUL		4.695.251,44	255.768,15	4.951.019,59
SANTA MARGARIDA DO SUL		29.117,18	42.628,02	71.745,20
SANTA MARIA		589.295,32	367.632,71	956.928,03
SANTA MARIA DO HERVAL		55.249,56	42.628,02	97.877,58
SANTA ROSA		3.032.986,84	184.721,43	3.217.708,27
SANTA TEREZA		1.177,70	42.628,02	43.805,72

*/ A distribuição do recurso no âmbito intraestadual ficou a cargo da Comissão Intergestores Bipartite (CIB).

ESTADO RS: REPASSES DE RECURSOS DO GOVERNO FEDERAL

MUNICÍPIO	Portaria MS 480 *	Portaria MS 774	Apoio FPM	TOTAL
SANTA VITÓRIA DO PALMAR		289.817,65	113.674,73	403.492,38
SANTANA DA BOA VISTA		75.282,60	42.628,02	117.910,62
SANT'ANA DO LIVRAMENTO		1.271.273,38	198.930,77	1.470.204,15
SANTIAGO		133.421,05	142.093,43	275.514,48
SANTO ÂNGELO		657.999,05	184.721,43	842.720,48
SANTO ANTÔNIO DA PATRULHA		342.572,49	127.884,08	470.456,57
SANTO ANTÔNIO DAS MISSÕES		122.987,86	56.837,37	179.825,23
SANTO ANTÔNIO DO PALMA		245,10	42.628,02	42.873,12
SANTO ANTÔNIO DO PLANALTO		225,00	42.628,02	42.853,02
SANTO AUGUSTO		12.575,30	71.046,69	83.621,99
SANTO CRISTO		32.198,88	71.046,69	103.245,57

*/ A distribuição do recurso no âmbito intraestadual ficou a cargo da Comissão Intergestores Bipartite (CIB).

ESTADO RS: REPASSES DE RECURSOS DO GOVERNO FEDERAL

MUNICÍPIO	Portaria MS 480 *	Portaria MS 774	Apoio FPM	TOTAL
SANTO EXPEDITO DO SUL		2.935,01	42.628,02	45.563,03
SÃO BORJA		1.492.330,99	170.512,10	1.662.843,09
SÃO DOMINGOS DO SUL		338,03	42.628,02	42.966,05
SÃO FRANCISCO DE ASSIS		52.230,00	85.256,04	137.486,04
SÃO FRANCISCO DE PAULA		54.034,50	85.256,04	139.290,54
SÃO GABRIEL		104.845,98	170.512,10	275.358,08
SÃO JERÔNIMO		45.095,35	99.465,41	144.560,76
SÃO JOÃO DA URTIGA		3.234,72	42.628,02	45.862,74
SÃO JOÃO DO POLÊSINE		38.061,10	42.628,02	80.689,12
SÃO JORGE		1.869,94	42.628,02	44.497,96
SÃO JOSÉ DAS MISSÕES		35.084,96	42.628,02	77.712,98
SÃO JOSÉ DO HERVAL		2.427,60	42.628,02	45.055,62

*/ A distribuição do recurso no âmbito intraestadual ficou a cargo da Comissão Intergestores Bipartite (CIB).

ESTADO RS: REPASSES DE RECURSOS DO GOVERNO FEDERAL

MUNICÍPIO	Portaria MS 480 *	Portaria MS 774	Apoio FPM	TOTAL
SÃO JOSÉ DO HORTÊNCIO		40.091,42	42.628,02	82.719,44
SÃO JOSÉ DO INHACORÁ		245,10	42.628,02	42.873,12
SÃO JOSÉ DO NORTE		258.069,27	99.465,41	357.534,68
SÃO JOSÉ DO OURO		4.835,52	42.628,02	47.463,54
SÃO JOSÉ DO SUL		32.799,05	42.628,02	75.427,07
SÃO JOSÉ DOS AUSENTES		2.726,79	42.628,02	45.354,81
SÃO LEOPOLDO		3.351.535,85	367.632,71	3.719.168,56
SÃO LOURENÇO DO SUL		259.682,50	142.093,43	401.775,93
SÃO LUIZ GONZAGA		442.458,19	113.674,73	556.132,92
SÃO MARCOS		180.064,73	85.256,04	265.320,77
SÃO MARTINHO		7.108,18	42.628,02	49.736,20
SÃO MARTINHO DA SERRA		41.876,59	42.628,02	84.504,61

*/ A distribuição do recurso no âmbito intraestadual ficou a cargo da Comissão Intergestores Bipartite (CIB).

ESTADO RS: REPASSES DE RECURSOS DO GOVERNO FEDERAL

MUNICÍPIO	Portaria MS 480 *	Portaria MS 774	Apoio FPM	TOTAL
SÃO MIGUEL DAS MISSÕES		121.599,55	42.628,02	164.227,57
SÃO NICOLAU		92.193,97	42.628,02	134.821,99
SÃO PAULO DAS MISSÕES		66.277,41	42.628,02	108.905,43
SÃO PEDRO DA SERRA		397,80	42.628,02	43.025,82
SÃO PEDRO DAS MISSÕES		33.766,50	42.628,02	76.394,52
SÃO PEDRO DO BUTIÁ		46.840,03	42.628,02	89.468,05
SÃO PEDRO DO SUL		215.341,78	71.046,69	286.388,47
SÃO SEBASTIÃO DO CAÍ		55.812,00	99.465,41	155.277,41
SÃO SEPÉ		271.699,42	99.465,41	371.164,83
SÃO VALENTIM		67.727,60	42.628,02	110.355,62
SÃO VALENTIM DO SUL		32.852,21	42.628,02	75.480,23
SÃO VALÉRIO DO SUL		6.955,94	42.628,02	49.583,96
SÃO VENDELINO		318,81	42.628,02	42.946,83

*/ A distribuição do recurso no âmbito intraestadual ficou a cargo da Comissão Intergestores Bipartite (CIB).

ESTADO RS: REPASSES DE RECURSOS DO GOVERNO FEDERAL

MUNICÍPIO	Portaria MS 480 *	Portaria MS 774	Apoio FPM	TOTAL
SÃO VICENTE DO SUL		8.176,50	42.628,02	50.804,52
SAPIRANGA		258.785,13	0,00	258.785,13
SAPUCAIA DO SUL		2.464.201,39	255.768,15	2.719.969,54
SARANDI		26.526,00	99.465,41	125.991,41
SEBERI		58.181,50	56.837,37	115.018,87
SEDE NOVA		7.838,03	42.628,02	50.466,05
SEGREDO		87.614,16	42.628,02	130.242,18
SELBACH		43.838,41	42.628,02	86.466,43
SENADOR SALGADO FILHO		40.082,60	42.628,02	82.710,62
SENTINELA DO SUL		23.730,96	42.628,02	66.358,98
SERAFINA CORRÊA		121.440,77	85.256,04	206.696,81
SÉRIO		15.000,00	42.628,02	57.628,02
SERTÃO		4.666,47	42.628,02	47.294,49
SERTÃO SANTANA		696,15	42.628,02	43.324,17
SETE DE SETEMBRO		34.023,32	42.628,02	76.651,34
SEVERIANO DE ALMEIDA		3.595,50	42.628,02	46.223,52

*/ A distribuição do recurso no âmbito intraestadual ficou a cargo da Comissão Intergestores Bipartite (CIB).

ESTADO RS: REPASSES DE RECURSOS DO GOVERNO FEDERAL

MUNICÍPIO	Portaria MS 480 *	Portaria MS 774	Apoio FPM	TOTAL
SILVEIRA MARTINS		29.121,72	42.628,02	71.749,74
SINIMBU		74.245,34	56.837,37	131.082,71
SOBRADINHO		113.330,73	71.046,69	184.377,42
SOLEDADE		78.101,29	113.674,73	191.776,02
TABAÍ		59.945,25	42.628,02	102.573,27
TAPEJARA		244.264,52	0,00	244.264,52
TAPERA		4.132,13	56.837,37	60.969,50
TAPES		149.322,89	85.256,04	234.578,93
TAQUARA		121.565,00	156.302,76	277.867,76
TAQUARI		184.647,07	99.465,41	284.112,48
TAQUARUÇU DO SUL		51.784,36	42.628,02	94.412,38
TAVARES		47.140,91	42.628,02	89.768,93
TENENTE PORTELA		194.345,62	71.046,69	265.392,31
TERRA DE AREIA		84.339,51	56.837,37	141.176,88
TEUTÔNIA		546.160,70	113.674,73	659.835,43
TIO HUGO		1.960,13	42.628,02	44.588,15
TIRADENTES DO SUL		3.771,00	42.628,02	46.399,02
TOROPI		51.786,10	42.628,02	94.414,12

*/ A distribuição do recurso no âmbito intraestadual ficou a cargo da Comissão Intergestores Bipartite (CIB).

ESTADO RS: REPASSES DE RECURSOS DO GOVERNO FEDERAL

MUNICÍPIO	Portaria MS 480 *	Portaria MS 774	Apoio FPM	TOTAL
TORRES		321.970,53	127.884,08	449.854,61
TRAMANDAÍ		698.942,78	0,00	698.942,78
TRAVESSEIRO		19.678,33	42.628,02	62.306,35
TRÊS ARROIOS		4.397,06	42.628,02	47.025,08
TRÊS CACHOEIRAS		146.918,91	56.837,37	203.756,28
TRÊS COROAS		110.522,66	99.465,41	209.988,07
TRÊS DE MAIO		43.951,44	99.465,41	143.416,85
TRÊS FORQUILHAS		33.081,50	42.628,02	75.709,52
TRÊS PALMEIRAS		2.628,00	42.628,02	45.256,02
TRÊS PASSOS		59.155,50	99.465,41	158.620,91
TRINDADE DO SUL		17.974,34	42.628,02	60.602,36
TRIUNFO		300.864,53	99.465,41	400.329,94
TUCUNDUVA		1.289,48	42.628,02	43.917,50
TUNAS		3.430,76	42.628,02	46.058,78
TUPANCI DO SUL		172,28	42.628,02	42.800,30
TUPANCIRETÃ		43.846,03	99.465,41	143.311,44
TUPANDI		51.994,52	42.628,02	94.622,54
TUPARENDI		22.861,30	42.628,02	65.489,32

*/ A distribuição do recurso no âmbito intraestadual ficou a cargo da Comissão Intergestores Bipartite (CIB).

ESTADO RS: REPASSES DE RECURSOS DO GOVERNO FEDERAL

MUNICÍPIO	Portaria MS 480 *	Portaria MS 774	Apoio FPM	TOTAL
TURUÇU		44.485,03	42.628,02	87.113,05
UBIRETAMA		33.943,77	42.628,02	76.571,79
UNIÃO DA SERRA		289,38	42.628,02	42.917,40
UNISTALDA		50.129,94	42.628,02	92.757,96
URUGUAIANA		510.609,41	255.768,15	766.377,56
VACARIA		1.065.701,78	170.512,10	1.236.213,88
VALE DO SOL		8.092,80	56.837,37	64.930,17
VALE REAL		1.750,36	42.628,02	44.378,38
VALE VERDE		36.196,33	42.628,02	78.824,35
VANINI		232,05	42.628,02	42.860,07
VENÂNCIO AIRES		1.179.297,65	0,00	1.179.297,65
VERA CRUZ		99.407,58	99.465,41	198.872,99
VERANÓPOLIS		280.764,27	99.465,41	380.229,68
VESPASIANO CORREA		1.463,38	42.628,02	44.091,40
VIADUTOS		52.203,50	42.628,02	94.831,52
VIAMÃO		1.093.390,62	367.632,71	1.461.023,33
VICENTE DUTRA		3.087,00	42.628,02	45.715,02
VICTOR GRAEFF		338,03	42.628,02	42.966,05

*/ A distribuição do recurso no âmbito intraestadual ficou a cargo da Comissão Intergestores Bipartite (CIB).

ESTADO RS: REPASSES DE RECURSOS DO GOVERNO FEDERAL

MUNICÍPIO	Portaria MS 480 *	Portaria MS 774	Apoio FPM	TOTAL
VILA FLORES		1.652,99	42.628,02	44.281,01
VILA LÂNGARO		32.528,37	42.628,02	75.156,39
VILA MARIA		2.946,99	42.628,02	45.575,01
VILA NOVA DO SUL		34.836,47	42.628,02	77.464,49
VISTA ALEGRE		1.701,00	42.628,02	44.329,02
VISTA ALEGRE DO PRATA		81,09	42.628,02	42.709,11
VISTA GAÚCHA		43.812,97	42.628,02	86.440,99
VITÓRIA DAS MISSÕES		371,92	42.628,02	42.999,94
WESTFALIA		596,61	42.628,96	43.225,57
XANGRI-LÁ		152.891,08	71.046,69	223.937,77

*/ A distribuição do recurso no âmbito intraestadual ficou a cargo da Comissão Intergestores Bipartite (CIB).

BOLETIM SEGOV

Articulação Federativa para o enfrentamento da situação de emergência decorrente do Coronavírus (Covid-19)



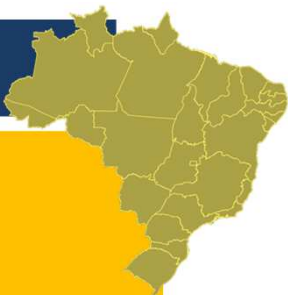
SANTA CATARINA



**PRESIDÊNCIA DA REPÚBLICA
SECRETARIA DE GOVERNO
SECRETARIA ESPECIAL DE ASSUNTOS FEDERATIVOS**

24 de abril de 2020

ESTADO SC: ENTREGAS DO GOVERNO FEDERAL



Ações e Serviços Públicos de Saúde	Entregas do GOVERNO FEDERAL		
EQUIPAMENTOS DE PROTEÇÃO INDIVIDUAL (EPIs) *	Álcool etílico 500ml	2.184	
	Álcool etílico 100ml	3.168	
	Óculos proteção	2.250	
	Luva para procedimento não cirúrgico	811.696	
	Sapatilha	4.800	
	Máscara 3 camadas	470.000	
	Avental	40.414	
	Touca hospitalar	9.900	
Leitos-Covid	20 leitos instalados (10 no Hospital de Florianópolis e 10 no Hospital Universitário Polydoro Ernani)		
Testes RT PCT	16.912		
Testes rápidos	16.679 na 1ª distribuição	19.680 na 2ª distribuição	34.520 na 3ª distribuição
Respiradores	20		

*/ Entregas realizadas em 24 e 26/03. Parte da pauta de distribuição de álcool etílico 500ml, luva, sapatilha e máscara 3 camadas foi entregue de 02 a 09/04.

ESTADO SC: REPASSES DE RECURSOS DO GOVERNO FEDERAL

DESCRIÇÃO		ESTADO	MUNICÍPIO	TOTAL
Apoio FPE	MP 938 (1ª parcela da recomposição)	R\$ 4,08 milhões		R\$ 4,08 milhões
Apoio FPM	MP 938 (1ª parcela da recomposição)		R\$ 20,76 milhões	R\$ 20,76 milhões
Fundo Nacional da Saúde (FNS)	Portaria nº 395	R\$ 14,53 milhões		R\$168,36 milhões
	Portaria nº 480 *	R\$ 20,44 milhões		
	Portaria nº 774	R\$ 44,36 milhões	R\$ 89,01 milhões	

R\$ 193,21 milhões

*/ A distribuição do recurso no âmbito intraestadual ficou a cargo da Comissão Intergestores Bipartite (CIB).
valor mínimo = R\$ 2,00 per capita
valor máximo = R\$ 5,00 per capita

ESTADO SC: REPASSES DE RECURSOS DO GOVERNO FEDERAL

MUNICÍPIO	Portaria MS 480 *	Portaria MS 774	Apoio FPM	TOTAL
ABDON BATISTA		2.927,06	40.512,65	43.439,71
ABELARDO LUZ		73.491,92	81.025,29	154.517,21
AGROLÂNDIA		22.539,08	54.016,87	76.555,95
AGRÔNÔMICA		6.747,23	40.512,65	47.259,88
ÁGUA DOCE		42.771,99	40.512,65	83.284,64
ÁGUAS DE CHAPECÓ		17.000,29	40.512,65	57.512,94
ÁGUAS FRIAS		5.313,69	40.512,65	45.826,34
ÁGUAS MORNAS		24.968,97	40.512,65	65.481,62
ALFREDO WAGNER		36.413,14	40.512,65	76.925,79
ALTO BELA VISTA		2.671,28	40.512,65	43.183,93
ANCHIETA		26.525,32	40.512,65	67.037,97
ANGELINA		558,46	40.512,65	41.071,11
ANITA GARIBALDI		27.285,24	40.512,65	67.797,89
ANITÁPOLIS		649,13	40.512,65	41.161,78
ANTÔNIO CARLOS		11.353,14	40.512,65	51.865,79
APIÚNA		54.208,23	54.016,87	108.225,10
ARABUTÃ		4.212,32	40.512,65	44.724,97
ARAQUARI		67.121,68	0,00	67.121,68

*/ A distribuição do recurso no âmbito intraestadual ficou a cargo da Comissão Intergestores Bipartite (CIB).

ESTADO SC: REPASSES DE RECURSOS DO GOVERNO FEDERAL

MUNICÍPIO	Portaria MS 480 *	Portaria MS 774	Apoio FPM	TOTAL
ARARANGUÁ		390.935,66	162.050,59	552.986,25
ARMAZÉM		16.863,76	40.512,65	57.376,41
ARROIO TRINTA		1.254,23	40.512,65	41.766,88
ARVOREDO		2.620,22	40.512,65	43.132,87
ASCURRA		20.188,11	40.512,65	60.700,76
ATALANTA		1.592,36	40.512,65	42.105,01
AURORA		7.145,67	40.512,65	47.658,32
BALNEÁRIO ARROIO DO SILVA		11.931,44	54.016,87	65.948,31
BALNEÁRIO BARRA DO SUL		7.921,50	54.016,87	61.938,37
BALNEÁRIO CAMBORIÚ		1.462.678,40	243.075,89	1.705.754,29
BALNEÁRIO GAIVOTA		10.533,92	54.016,87	64.550,79
BALNEÁRIO PIÇARRAS		104.564,01	81.025,29	185.589,30
BALNEÁRIO RINCÃO		16.795,79	54.016,87	70.812,66
BANDEIRANTE		6.700,44	40.512,65	47.213,09
BARRA BONITA		3.840,59	40.512,65	44.353,24

*/ A distribuição do recurso no âmbito intraestadual ficou a cargo da Comissão Intergestores Bipartite (CIB).

ESTADO SC: REPASSES DE RECURSOS DO GOVERNO FEDERAL

MUNICÍPIO	Portaria MS 480 *	Portaria MS 774	Apoio FPM	TOTAL
BARRA VELHA		100.637,18	94.529,50	195.166,68
BELA VISTA DO TOLDO		17.845,08	40.512,65	58.357,73
BELMONTE		5.149,24	40.512,65	45.661,89
BENEDITO NOVO		23.626,32	54.016,87	77.643,19
BIGUAÇU		1.964.086,96	162.050,59	2.126.137,55
BLUMENAU		11.294.956,70	353.530,18	11.648.486,88
BOCAINA DO SUL		24.281,23	40.512,65	64.793,88
BOM JARDIM DA SERRA		763,25	40.512,65	41.275,90
BOM JESUS		1.079,69	40.512,65	41.592,34
BOM JESUS DO OESTE		9.447,41	40.512,65	49.960,06
BOM RETIRO		51.515,28	40.512,65	92.027,93
BOMBINHAS		74.559,05	81.025,29	155.584,34
BOTUVERÁ		4.764,69	40.512,65	45.277,34
BRAÇO DO NORTE		84.944,95	108.033,73	192.978,68
BRAÇO DO TROMBUDO		5.561,21	40.512,65	46.073,86
BRUNÓPOLIS		2.500,75	40.512,65	43.013,40

*/ A distribuição do recurso no âmbito intraestadual ficou a cargo da Comissão Intergestores Bipartite (CIB).

ESTADO SC: REPASSES DE RECURSOS DO GOVERNO FEDERAL

MUNICÍPIO	Portaria MS 480 *	Portaria MS 774	Apoio FPM	TOTAL
BRUSQUE		1.763.213,20	243.075,89	2.006.289,09
CAÇADOR		366.616,13	175.554,82	542.170,95
CAIBI		18.176,84	40.512,65	58.689,49
CALMON		6.970,28	40.512,65	47.482,93
CAMBORIÚ		332.122,58	0,00	332.122,58
CAMPO ALEGRE		10.637,38	54.016,87	64.654,25
CAMPO BELO DO SUL		42.207,63	40.512,65	82.720,28
CAMPO ERÊ		45.771,19	40.512,65	86.283,84
CAMPOS NOVOS		119.813,48	108.033,73	227.847,21
CANELINHA		38.149,51	54.016,87	92.166,38
CANOINHAS		823.292,90	148.546,38	971.839,28
CAPÃO ALTO		975,74	40.512,65	41.488,39
CAPINZAL		51.213,81	81.025,29	132.239,10
CAPIVARI DE BAIXO		131.840,17	94.529,50	226.369,67
CATANDUVAS		40.924,18	54.016,87	94.941,05
CAXAMBU DO SUL		4.247,13	40.512,65	44.759,78
CELSO RAMOS		1.289,30	40.512,65	41.801,95
CERRO NEGRO		1.701,00	40.512,65	42.213,65

*/ A distribuição do recurso no âmbito intraestadual ficou a cargo da Comissão Intergestores Bipartite (CIB).

ESTADO SC: REPASSES DE RECURSOS DO GOVERNO FEDERAL

MUNICÍPIO	Portaria MS 480 *	Portaria MS 774	Apoio FPM	TOTAL
CHAPADÃO DO LAGEADO		1.453,27	40.512,65	41.965,92
CHAPECÓ		7.582.548,74	353.530,18	7.936.078,92
COCAL DO SUL		88.135,51	67.521,09	155.656,60
CONCÓRDIA		2.049.378,17	175.554,82	2.224.932,99
CORDILHEIRA ALTA		3.833,35	40.512,65	44.346,00
CORONEL FREITAS		11.931,22	40.512,65	52.443,87
CORONEL MARTINS		2.391,00	40.512,65	42.903,65
CORREIA PINTO		105.305,16	54.016,87	159.322,03
CORUPÁ		21.136,69	67.521,09	88.657,78
CRICIÚMA		7.859.716,59	353.530,18	8.213.246,77
CUNHA PORÃ		20.099,15	54.016,87	74.116,02
CUNHATAÍ		4.332,42	40.512,65	44.845,07
CURITIBANOS		161.717,25	121.537,94	283.255,19
DESCANSO		26.640,10	40.512,65	67.152,75
DIONÍSIO CERQUEIRA		147.881,15	67.521,09	215.402,24
DONA EMMA		5.309,08	40.512,65	45.821,73
DOUTOR PEDRINHO		3.744,34	40.512,65	44.256,99

*/ A distribuição do recurso no âmbito intraestadual ficou a cargo da Comissão Intergestores Bipartite (CIB).

ESTADO SC: REPASSES DE RECURSOS DO GOVERNO FEDERAL

MUNICÍPIO	Portaria MS 480 *	Portaria MS 774	Apoio FPM	TOTAL
ENTRE RIOS		8.497,89	40.512,65	49.010,54
ERMO		1.641,81	40.512,65	42.154,46
ERVAL VELHO		722,87	40.512,65	41.235,52
FAXINAL DOS GUEDES		24.167,69	54.016,87	78.184,56
FLOR DO SERTÃO		955,10	40.512,65	41.467,75
FLORIANÓPOLIS		3.734.184,65	652.082,31	4.386.266,96
FORMOSA DO SUL		2.455,23	40.512,65	42.967,88
FORQUILHINHA		84.264,61	94.529,50	178.794,11
FRAIBURGO		166.362,76	108.033,73	274.396,49
FREI ROGÉRIO		2.969,97	40.512,65	43.482,62
GALVÃO		13.208,44	40.512,65	53.721,09
GAROPABA		144.726,01	81.025,29	225.751,30
GARUVA		18.234,01	81.025,29	99.259,30
GASPAR		561.498,44	162.050,59	723.549,03
GOVERNADOR CELSO RAMOS		20.482,24	67.521,09	88.003,33
GRÃO PARÁ		17.050,68	40.512,65	57.563,33
GRAVATAL		22.828,54	54.016,87	76.845,41

*/ A distribuição do recurso no âmbito intraestadual ficou a cargo da Comissão Intergestores Bipartite (CIB).

ESTADO SC: REPASSES DE RECURSOS DO GOVERNO FEDERAL

MUNICÍPIO	Portaria MS 480 *	Portaria MS 774	Apoio FPM	TOTAL
GUABIRUBA		12.941,14	0,00	12.941,14
GUARACIABA		30.822,74	54.016,87	84.839,61
GUARAMIRIM		225.241,80	0,00	225.241,80
GUARUJÁ DO SUL		26.551,74	40.512,65	67.064,39
GUATAMBÚ		8.014,07	40.512,65	48.526,72
HERVAL D'OESTE		211.367,82	81.025,29	292.393,11
IBIAM		2.137,72	40.512,65	42.650,37
IBICARÉ		825,30	40.512,65	41.337,95
IBIRAMA		101.689,02	81.025,29	182.714,31
IÇARA		155.225,64	148.546,38	303.772,02
ILHOTA		11.399,01	67.521,09	78.920,10
IMARUÍ		32.416,15	54.016,87	86.433,02
IMBITUBA		289.046,07	135.042,18	424.088,25
IMBUIA		13.902,08	40.512,65	54.414,73
INDAIAL		512.635,86	162.050,59	674.686,45
IOMERÊ		24.283,98	40.512,65	64.796,63
IPIRA		4.109,79	40.512,65	44.622,44
IPORÃ DO OESTE		24.528,51	40.512,65	65.041,16

*/ A distribuição do recurso no âmbito intraestadual ficou a cargo da Comissão Intergestores Bipartite (CIB).

ESTADO SC: REPASSES DE RECURSOS DO GOVERNO FEDERAL

MUNICÍPIO	Portaria MS 480 *	Portaria MS 774	Apoio FPM	TOTAL
IPUAÇU		24.776,27	40.512,65	65.288,92
IPUMIRIM		8.252,54	40.512,65	48.765,19
IRACEMINHA		14.503,50	40.512,65	55.016,15
IRANI		37.210,35	54.016,87	91.227,22
IRATI		11.100,75	40.512,65	51.613,40
IRINEÓPOLIS		45.775,38	54.016,87	99.792,25
ITÁ		11.357,94	40.512,65	51.870,59
ITAIÓPOLIS		100.352,95	81.025,29	181.378,24
ITAJAÍ		9.446.274,44	353.530,18	9.799.804,62
ITAPEMA		202.324,44	162.050,59	364.375,03
ITAPIRANGA		52.835,16	67.521,09	120.356,25
ITAPOÁ		33.049,62	81.025,29	114.074,91
ITUPORANGA		62.173,88	94.529,50	156.703,38
JABORÁ		34.514,08	40.512,65	75.026,73
JACINTO MACHADO		11.670,37	54.016,87	65.687,24
JAGUARUNA		32.158,89	81.025,29	113.184,18
JARAGUÁ DO SUL		5.110.173,61	353.530,18	5.463.703,79
JARDINÓPOLIS		1.786,14	40.512,65	42.298,79

*/ A distribuição do recurso no âmbito intraestadual ficou a cargo da Comissão Intergestores Bipartite (CIB).

ESTADO SC: REPASSES DE RECURSOS DO GOVERNO FEDERAL

MUNICÍPIO	Portaria MS 480 *	Portaria MS 774	Apoio FPM	TOTAL
JOAÇABA		362.290,47	94.529,50	456.819,97
JOINVILLE		8.061.007,07	353.530,18	8.414.537,25
JOSÉ BOITEUX		12.977,21	40.512,65	53.489,86
JUPIÁ		1.106,12	40.512,65	41.618,77
LACERDÓPOLIS		1.710,63	40.512,65	42.223,28
LAGES		4.058.219,08	353.530,18	4.411.749,26
LAGUNA		633.598,95	135.042,18	768.641,13
LAJEADO GRANDE		914,35	40.512,65	41.427,00
LAURENTINO		8.888,84	40.512,65	49.401,49
LAURO MULLER		123.922,79	67.521,09	191.443,88
LEBON RÉGIS		20.953,45	54.016,87	74.970,32
LEOBERTO LEAL		2.584,79	40.512,65	43.097,44
LINDÓIA DO SUL		5.231,90	40.512,65	45.744,55
LONTRAS		16.008,20	54.016,87	70.025,07
LUIZ ALVES		119.677,40	54.016,87	173.694,27
LUZERNA		1.060,99	40.512,65	41.573,64
MACIEIRA		1.610,05	40.512,65	42.122,70
MAFRA		332.266,01	148.546,38	480.812,39

*/ A distribuição do recurso no âmbito intraestadual ficou a cargo da Comissão Intergestores Bipartite (CIB).

ESTADO SC: REPASSES DE RECURSOS DO GOVERNO FEDERAL

MUNICÍPIO	Portaria MS 480 *	Portaria MS 774	Apoio FPM	TOTAL
MAJOR GERCINO		2.352,24	40.512,65	42.864,89
MAJOR VIEIRA		53.882,16	40.512,65	94.394,81
MARACAJÁ		9.865,24	40.512,65	50.377,89
MARAVILHA		162.247,69	94.529,50	256.777,19
MAREMA		1.725,92	40.512,65	42.238,57
MASSARANDUBA		134.349,59	67.521,09	201.870,68
MATOS COSTA		15.392,21	40.512,65	55.904,86
MELEIRO		20.038,56	40.512,65	60.551,21
MIRIM DOCE		1.104,30	40.512,65	41.616,95
MODELO		41.412,77	40.512,65	81.925,42
MONDAÍ		62.597,12	54.016,87	116.613,99
MONTE CARLO		16.398,44	40.512,65	56.911,09
MONTE CASTELO		66.600,73	40.512,65	107.113,38
MORRO DA FUMAÇA		74.077,98	81.025,29	155.103,27
MORRO GRANDE		4.623,13	40.512,65	45.135,78
NAVEGANTES		356.791,41	175.554,82	532.346,23
NOVA ERECHIM		7.171,50	40.512,65	47.684,15
NOVA ITABERABA		6.358,50	40.512,65	46.871,15

*/ A distribuição do recurso no âmbito intraestadual ficou a cargo da Comissão Intergestores Bipartite (CIB).

ESTADO SC: REPASSES DE RECURSOS DO GOVERNO FEDERAL

MUNICÍPIO	Portaria MS 480 *	Portaria MS 774	Apoio FPM	TOTAL
NOVA TRENTO		291.654,73	67.521,09	359.175,82
NOVA VENEZA		24.241,20	67.521,09	91.762,29
NOVO HORIZONTE		1.448,51	40.512,65	41.961,16
ORLEANS		207.579,22	81.025,29	288.604,51
OTACÍLIO COSTA		28.265,65	81.025,29	109.290,94
OURO		34.290,21	40.512,65	74.802,86
OURO VERDE		7.723,29	40.512,65	48.235,94
PAIAL		2.452,64	40.512,65	42.965,29
PAINEL		592,53	40.512,65	41.105,18
PALHOÇA		574.050,70	353.530,18	927.580,88
PALMA SOLA		36.772,56	40.512,65	77.285,21
PALMEIRA		605,30	40.512,65	41.117,95
PALMITOS		89.339,78	67.521,09	156.860,87
PAPANDUVA		65.719,47	81.025,29	146.744,76
PARAÍSO		3.878,44	40.512,65	44.391,09
PASSO DE TORRES		12.568,77	40.512,65	53.081,42
PASSOS MAIA		6.807,64	40.512,65	47.320,29
PAULO LOPES		24.299,59	40.512,65	64.812,24

*/ A distribuição do recurso no âmbito intraestadual ficou a cargo da Comissão Intergestores Bipartite (CIB).

ESTADO SC: REPASSES DE RECURSOS DO GOVERNO FEDERAL

MUNICÍPIO	Portaria MS 480 *	Portaria MS 774	Apoio FPM	TOTAL
PEDRAS GRANDES		6.068,43	40.512,65	46.581,08
PENHA		50.162,85	108.033,73	158.196,58
PERITIBA		2.913,18	40.512,65	43.425,83
PESCARIA BRAVA		12.544,96	40.512,40	53.057,36
PETROLÂNDIA		5.841,12	40.512,65	46.353,77
PINHALZINHO		48.148,81	81.025,29	129.174,10
PINHEIRO PRETO		4.154,15	40.512,65	44.666,80
PIRATUBA		2.081,75	40.512,65	42.594,40
PLANALTO ALEGRE		3.460,69	40.512,65	43.973,34
POMERODE		86.996,84	108.033,73	195.030,57
PONTE ALTA		4.427,83	40.512,65	44.940,48
PONTE ALTA DO NORTE		2.612,43	40.512,65	43.125,08
PONTE SERRADA		52.491,63	54.016,87	106.508,50
PORTO BELO		63.894,99	81.025,29	144.920,28
PORTO UNIÃO		125.524,62	108.033,73	233.558,35
POUSO REDONDO		18.841,82	81.025,29	99.867,11
PRAIA GRANDE		29.205,23	40.512,65	69.717,88

*/ A distribuição do recurso no âmbito intraestadual ficou a cargo da Comissão Intergestores Bipartite (CIB).

ESTADO SC: REPASSES DE RECURSOS DO GOVERNO FEDERAL

MUNICÍPIO	Portaria MS 480 *	Portaria MS 774	Apoio FPM	TOTAL
PRESIDENTE CASTELLO BRANCO		1.115,41	40.512,65	41.628,06
PRESIDENTE GETÚLIO		16.512,01	81.025,29	97.537,30
PRESIDENTE NEREU		3.050,54	40.512,65	43.563,19
PRINCESA		6.146,01	40.512,65	46.658,66
QUILOMBO		224.234,23	40.512,65	264.746,88
RANCHO QUEIMADO		23.759,20	40.512,65	64.271,85
RIO DAS ANTAS		19.252,61	40.512,65	59.765,26
RIO DO CAMPO		7.601,00	40.512,65	48.113,65
RIO DO OESTE		10.641,72	40.512,65	51.154,37
RIO DO SUL		4.544.310,37	162.050,59	4.706.360,96
RIO DOS CEDROS		14.160,56	54.016,87	68.177,43
RIO FORTUNA		13.955,67	40.512,65	54.468,32
RIO NEGRINHO		620.380,18	121.537,94	741.918,12
RIO RUFINO		1.062,14	40.512,65	41.574,79
RIQUEZA		6.816,63	40.512,65	47.329,28
RODEIO		17.110,92	54.016,87	71.127,79
ROMELÂNDIA		24.230,55	40.512,65	64.743,20

*/ A distribuição do recurso no âmbito intraestadual ficou a cargo da Comissão Intergestores Bipartite (CIB).

ESTADO SC: REPASSES DE RECURSOS DO GOVERNO FEDERAL

MUNICÍPIO	Portaria MS 480 *	Portaria MS 774	Apoio FPM	TOTAL
SALETE		10.858,20	40.512,65	51.370,85
SALTINHO		12.466,16	40.512,65	52.978,81
SALTO VELOSO		1.789,12	40.512,65	42.301,77
SANGÃO		27.839,67	54.016,87	81.856,54
SANTA CECÍLIA		65.265,00	67.521,09	132.786,09
SANTA HELENA		9.500,63	40.512,65	50.013,28
SANTA ROSA DE LIMA		1.181,64	40.512,65	41.694,29
SANTA ROSA DO SUL		46.041,81	40.512,65	86.554,46
SANTA TEREZINHA		4.977,82	40.512,65	45.490,47
SANTA TEREZINHA DO PROGRESSO		6.519,15	40.512,65	47.031,80
SANTIAGO DO SUL		695,87	40.512,65	41.208,52
SANTO AMARO DA IMPERATRIZ		116.453,95	81.025,29	197.479,24
SÃO BENTO DO SUL		1.152.970,02	189.059,02	1.342.029,04
SÃO BERNARDINO		1.326,94	40.512,65	41.839,59
SÃO BONIFÁCIO		22.774,30	40.512,65	63.286,95
SÃO CARLOS		89.591,81	54.016,87	143.608,68

*/ A distribuição do recurso no âmbito intraestadual ficou a cargo da Comissão Intergestores Bipartite (CIB).

ESTADO SC: REPASSES DE RECURSOS DO GOVERNO FEDERAL

MUNICÍPIO	Portaria MS 480 *	Portaria MS 774	Apoio FPM	TOTAL
SÃO CRISTOVÃO DO SUL		6.789,80	40.512,65	47.302,45
SÃO DOMINGOS		37.328,10	40.512,65	77.840,75
SÃO FRANCISCO DO SUL		412.823,52	148.546,38	561.369,90
SÃO JOÃO BATISTA		150.352,32	0,00	150.352,32
SÃO JOÃO DO ITAPERIÚ		1.288,72	40.512,65	41.801,37
SÃO JOÃO DO OESTE		15.500,22	40.512,65	56.012,87
SÃO JOÃO DO SUL		21.509,18	40.512,65	62.021,83
SÃO JOAQUIM		95.335,75	94.529,50	189.865,25
SÃO JOSÉ		1.121.823,36	353.530,18	1.475.353,54
SÃO JOSÉ DO CEDRO		49.050,36	67.521,09	116.571,45
SÃO JOSÉ DO CERRITO		26.825,95	40.512,65	67.338,60
SÃO LOURENÇO DO OESTE		128.591,38	94.529,50	223.120,88
SÃO LUDGERO		23.499,80	54.016,87	77.516,67
SÃO MARTINHO		8.463,47	40.512,65	48.976,12
SÃO MIGUEL DA BOA VISTA		2.680,79	40.512,65	43.193,44

*/ A distribuição do recurso no âmbito intraestadual ficou a cargo da Comissão Intergestores Bipartite (CIB).

ESTADO SC: REPASSES DE RECURSOS DO GOVERNO FEDERAL

MUNICÍPIO	Portaria MS 480 *	Portaria MS 774	Apoio FPM	TOTAL
SÃO MIGUEL DO OESTE		307.197,55	121.537,94	428.735,49
SÃO PEDRO DE ALCÂNTARA		5.170,09	40.512,65	45.682,74
SAUDADES		13.126,17	40.512,65	53.638,82
SCHROEDER		21.380,23	81.025,29	102.405,52
SEARA		320.320,31	81.025,29	401.345,60
SERRA ALTA		5.099,43	40.512,65	45.612,08
SIDERÓPOLIS		91.339,83	67.521,09	158.860,92
SOMBRIO		62.473,74	94.529,50	157.003,24
SUL BRASIL		8.625,03	40.512,65	49.137,68
TAIÓ		45.161,36	81.025,29	126.186,65
TANGARÁ		24.699,11	40.512,65	65.211,76
TIGRINHOS		6.560,61	40.512,65	47.073,26
TIJUCAS		100.781,01	121.537,94	222.318,95
TIMBÉ DO SUL		14.351,86	40.512,65	54.864,51
TIMBÓ		137.663,96	0,00	137.663,96
TIMBÓ GRANDE		13.297,51	40.512,65	53.810,16
TRÊS BARRAS		392.741,18	81.025,29	473.766,47

*/ A distribuição do recurso no âmbito intraestadual ficou a cargo da Comissão Intergestores Bipartite (CIB).

ESTADO SC: REPASSES DE RECURSOS DO GOVERNO FEDERAL

MUNICÍPIO	Portaria MS 480 *	Portaria MS 774	Apoio FPM	TOTAL
TREVISÓ		6.036,53	40.512,65	46.549,18
TREZE DE MAIO		7.438,32	40.512,65	47.950,97
TREZE TÍLIAS		8.883,89	40.512,65	49.396,54
TROMBUDO CENTRAL		6.483,36	40.512,65	46.996,01
TUBARÃO		407.811,73	216.067,44	623.879,17
TUNÁPOLIS		22.550,57	40.512,65	63.063,22
TURVO		25.624,13	54.016,87	79.641,00
UNIÃO DO OESTE		2.549,99	40.512,65	43.062,64
URUBICI		29.811,93	54.016,87	83.828,80
URUPEMA		915,07	40.512,65	41.427,72
URUSSANGA		321.386,93	81.025,29	402.412,22
VARGEÃO		1.137,22	40.512,65	41.649,87
VARGEM		4.820,84	40.512,65	45.333,49
VARGEM BONITA		12.606,90	40.512,65	53.119,55
VIDAL RAMOS		6.389,47	40.512,65	46.902,12
VIDEIRA		504.722,29	148.546,38	653.268,67
VITOR MEIRELES		22.447,87	40.512,65	62.960,52
WITMARSUM		27.635,73	40.512,65	68.148,38

*/ A distribuição do recurso no âmbito intraestadual ficou a cargo da Comissão Intergestores Bipartite (CIB).

ESTADO SC: REPASSES DE RECURSOS DO GOVERNO FEDERAL

MUNICÍPIO	Portaria MS 480 *	Portaria MS 774	Apoio FPM	TOTAL
XANXERÊ		167.896,35	0,00	167.896,35
XAVANTINA		1.415,28	40.512,65	41.927,93
XAXIM		92.971,01	94.529,50	187.500,51
ZORTÉA		2.767,27	40.512,65	43.279,92

*/ A distribuição do recurso no âmbito intraestadual ficou a cargo da Comissão Intergestores Bipartite (CIB).

BOLETIM SEGOV
**Articulação Federativa para o enfrentamento da
situação de emergência decorrente do Coronavírus
(Covid-19)**



SERGIPE



PRESIDÊNCIA DA REPÚBLICA
SECRETARIA DE GOVERNO
SECRETARIA ESPECIAL DE ASSUNTOS FEDERATIVOS

24 de abril de 2020

ESTADO SE: ENTREGAS DO GOVERNO FEDERAL



Ações e Serviços Públicos de Saúde	Entregas do GOVERNO FEDERAL		
EQUIPAMENTOS DE PROTEÇÃO INDIVIDUAL (EPIs) *	Álcool etílico 500ml	552	
	Álcool etílico 100ml	960	
	Óculos proteção	680	
	Luva para procedimento não cirúrgico	270.100	
	Sapatilha	1.900	
	Máscara 3 camadas	147.500	
	Avental	12.459	
	Touca hospitalar	3.200	
Leitos-Covid	10 leitos (em processamento) no Hospital Governador João Alves Filho - HUSE		
Testes RT PCT	9.016		
Testes rápidos	5.258 na 1ª distribuição	5.740 na 2ª distribuição	10.080 na 3ª distribuição

*/ Entregas realizadas em 22 e 23/03. Parte da pauta de distribuição de álcool etílico 500ml, luva, sapatilha e máscara 3 camadas foi entregue de 02 a 09/04.

ESTADO SE: REPASSES DE RECURSOS DO GOVERNO FEDERAL

DESCRIÇÃO		ESTADO	MUNICÍPIO	TOTAL
Apoio FPE	MP 938 (1ª parcela da recomposição)	R\$ 17,90 milhões		R\$ 17,90 milhões
Apoio FPM	MP 938 (1ª parcela da recomposição)		R\$ 7,67milhões	R\$ 7,67 milhões
Fundo Nacional da Saúde (FNS)	Portaria nº 395	R\$ 4,70 milhões		R\$ 53,23 milhões
	Portaria nº 480 *	R\$ 6,64 milhões		
	Portaria nº 774	R\$ 24,02 milhões	R\$ 17,86 milhões	

R\$ 78,80 milhões

*/ A distribuição do recurso no âmbito intraestadual ficou a cargo da Comissão Intergestores Bipartite (CIB).
valor mínimo = R\$ 2,00 per capita;
valor máximo = R\$ 5,00 per capita

ESTADO SE: REPASSES DE RECURSOS DO GOVERNO FEDERAL

MUNICÍPIO	Portaria MS 480 *	Portaria MS 774	Apoio FPM	TOTAL
AMPARO DE SÃO FRANCISCO		2.756,73	43.502,02	46.258,75
AQUIDABÃ		49.295,95	87.004,04	136.299,99
ARACAJU		10.722.344,06	1.467.185,21	12.189.529,27
ARAUÁ		24.958,97	58.002,68	82.961,65
AREIA BRANCA		100,00	87.004,04	87.104,04
BARRA DOS COQUEIROS		49.441,88	101.504,72	150.946,60
BOQUIM		85.188,27	101.504,72	186.692,99
BREJO GRANDE		6.141,23	43.502,02	49.643,25
CAMPO DO BRITO		44.396,84	87.004,04	131.400,88
CANHOPA		3.747,53	43.502,02	47.249,55
CANINDÉ DE SÃO FRANCISCO		173.601,93	101.504,72	275.106,65
CAPELA		51.845,62	116.005,39	167.851,01
CARIRA		52.727,85	87.004,04	139.731,89
CARMÓPOLIS		14.786,30	72.503,36	87.289,66

*/ A distribuição do recurso no âmbito intraestadual ficou a cargo da Comissão Intergestores Bipartite (CIB).

ESTADO SE: REPASSES DE RECURSOS DO GOVERNO FEDERAL

MUNICÍPIO	Portaria MS 480 *	Portaria MS 774	Apoio FPM	TOTAL
CEDRO DE SÃO JOÃO		46.148,28	43.502,02	89.650,30
CRISTINÓPOLIS		47.858,54	87.004,04	134.862,58
CUMBE		3.946,52	43.502,02	47.448,54
DIVINA PASTORA		1.455,95	43.502,02	44.957,97
ESTÂNCIA		926.396,55	174.008,08	1.100.404,63
FEIRA NOVA		2.608,44	43.502,02	46.110,46
FREI PAULO		33.692,30	72.503,36	106.195,66
GARARU		18.743,41	58.002,68	76.746,09
GENERAL MAYNARD		35.971,34	43.502,02	79.473,36
GRACHO CARDOSO		5.672,81	43.502,02	49.174,83
ILHA DAS FLORES		14.330,33	43.502,02	57.832,35
INDIAROBA		25.724,64	87.004,04	112.728,68
ITABAIANA		1.035.719,27	217.510,10	1.253.229,37
ITABAIANINHA		111.554,65	130.506,05	242.060,70
ITABI		2.097,45	43.502,02	45.599,47
ITAPORANGA D'AJUDA		120.935,68	116.005,39	236.941,07
JAPARATUBA		33.138,51	87.004,04	120.142,55
JAPOATÃ		27.045,59	58.002,68	85.048,27

*/ A distribuição do recurso no âmbito intraestadual ficou a cargo da Comissão Intergestores Bipartite (CIB).

ESTADO SE: REPASSES DE RECURSOS DO GOVERNO FEDERAL

MUNICÍPIO	Portaria MS 480 *	Portaria MS 774	Apoio FPM	TOTAL
LAGARTO		1.020.974,79	232.010,77	1.252.985,56
LARANJEIRAS		98.357,79	101.504,72	199.862,51
MACAMBIRA		2.754,40	43.502,02	46.256,42
MALHADA DOS BOIS		2.604,17	43.502,02	46.106,19
MALHADOR		3.785,13	58.002,68	61.787,81
MARUIM		63.305,90	87.004,04	150.309,94
MOITA BONITA		6.928,42	58.002,68	64.931,10
MONTE ALEGRE DE SERGIPE		37.262,88	72.503,36	109.766,24
MURIBECA		4.229,15	43.502,02	47.731,17
NEÓPOLIS		60.764,25	87.004,04	147.768,29
NOSSA SENHORA APARECIDA		4.568,81	43.502,02	48.070,83
NOSSA SENHORA DA GLÓRIA		18.378,87	116.005,39	134.384,26
NOSSA SENHORA DAS DORES		76.581,31	101.504,72	178.086,03

*/ A distribuição do recurso no âmbito intraestadual ficou a cargo da Comissão Intergestores Bipartite (CIB).

ESTADO SE: REPASSES DE RECURSOS DO GOVERNO FEDERAL

MUNICÍPIO	Portaria MS 480 *	Portaria MS 774	Apoio FPM	TOTAL
NOSSA SENHORA DE LOURDES		2.135,70	43.502,02	45.637,72
NOSSA SENHORA DO SOCORRO		883.174,97	477.766,63	1.360.941,60
PACATUBA		50.563,83	72.503,36	123.067,19
PEDRA MOLE		2.088,54	43.502,02	45.590,56
PEDRINHAS		7.313,86	43.502,02	50.815,88
PINHÃO		2.790,65	43.502,02	46.292,67
PIRAMBU		8.476,03	43.502,02	51.978,05
POÇO REDONDO		183.621,02	116.005,39	299.626,41
POÇO VERDE		108.242,63	87.004,04	195.246,67
PORTO DA FOLHA		195.510,49	101.504,72	297.015,21
PROPRIÁ		336.951,98	101.504,72	438.456,70
RIACHÃO DO DANTAS		52.973,49	87.004,04	139.977,53
RIACHUELO		129.567,80	58.002,68	187.570,48
RIBEIRÓPOLIS		21.614,48	87.004,04	108.618,52
ROSÁRIO DO CATETE		7.580,16	58.002,68	65.582,84
SALGADO		70.109,83	87.004,04	157.113,87

*/ A distribuição do recurso no âmbito intraestadual ficou a cargo da Comissão Intergestores Bipartite (CIB).

ESTADO SE: REPASSES DE RECURSOS DO GOVERNO FEDERAL


MUNICÍPIO	Portaria MS 480 *	Portaria MS 774	Apoio FPM	TOTAL
SANTA LUZIA DO ITANHY		6.502,27	72.503,36	79.005,63
SANTA ROSA DE LIMA		4.873,58	43.502,02	48.375,60
SANTANA DO SÃO FRANCISCO		9.328,74	43.502,02	52.830,76
SANTO AMARO DAS BROTAS		2.223,76	58.002,68	60.226,44
SÃO CRISTÓVÃO		196.165,72	203.009,42	399.175,14
SÃO DOMINGOS		2.179,27	58.002,68	60.181,95
SÃO FRANCISCO		1.613,60	43.502,02	45.115,62
SÃO MIGUEL DO ALEIXO		1.979,31	43.502,02	45.481,33
SIMÃO DIAS		166.104,40	130.506,05	296.610,45
SIRIRI		3.436,68	43.502,02	46.938,70
TELHA		2.137,43	43.502,02	45.639,45
TOBIAS BARRETO		115.806,82	159.507,42	275.314,24
TOMAR DO GERU		41.368,77	58.002,68	99.371,45
UMBAÚBA		72.471,72	101.504,74	173.976,46

*/ A distribuição do recurso no âmbito intraestadual ficou a cargo da Comissão Intergestores Bipartite (CIB).

BOLETIM SEGOV
**Articulação Federativa para o enfrentamento da
situação de emergência decorrente do Coronavírus
(Covid-19)**



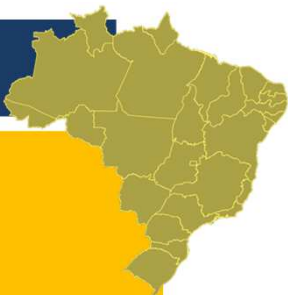
SÃO PAULO



PRESIDÊNCIA DA REPÚBLICA
SECRETARIA DE GOVERNO
SECRETARIA ESPECIAL DE ASSUNTOS FEDERATIVOS

24 de abril de 2020

ESTADO SP: ENTREGAS DO GOVERNO FEDERAL



Ações e Serviços Públicos de Saúde	Entregas do GOVERNO FEDERAL		
EQUIPAMENTOS DE PROTEÇÃO INDIVIDUAL (EPIs) *	Álcool etílico 500ml	13.956	
	Álcool etílico 100ml	20.800	
	Óculos proteção	15.660	
	Luva para procedimento não cirúrgico	5.630.540	
	Sapatilha	15.800	
	Máscara 3 camadas	3.100.000	
	Avental	261.647	
	Touca hospitalar	63.400	
Leitos-Covid	80 leitos instalados (40 no Hospital das Clínicas, 20 no Hospital Dr. Emílio Ribas, 10 no Hospital Estadual Penteado e 10 no Hospital Geral de Itaquaquecetuba)		
Testes RT PCT	72.280		
Testes rápidos	106.787 na 1ª distribuição	130.960 na 2ª distribuição	229.860 na 3ª distribuição

*/ Entregas realizadas em 21, 24 e 27/03. Parte da pauta de distribuição de álcool etílico 500ml, luva, sapatilha e máscara 3 camadas foi entregue de 02 a 09/04.

ESTADO SP: REPASSES DE RECURSOS DO GOVERNO FEDERAL

DESCRIÇÃO		ESTADO	MUNICÍPIO	TOTAL
Apoio FPE	MP 938 (1ª parcela da recomposição)	R\$ 3,83 milhões		R\$ 3,83 milhões
Apoio FPM	MP 938 (1ª parcela da recomposição)		R\$ 70,91 milhões	R\$ 70,91 milhões
Fundo Nacional da Saúde (FNS)	Portaria nº 395	R\$ 92,12milhões		
	Portaria nº 480 *	R\$ 130,31 milhões		R\$ 996,93 milhões
	Portaria nº 774	R\$ 333,14 milhões	R\$ 441,34 milhões	

R\$ 1,07 bi

*/ A distribuição do recurso no âmbito intraestadual ficou a cargo da Comissão Intergestores Bipartite (CIB).
valor mínimo = R\$ 2,00 per capita
valor máximo = R\$ 5,00 per capita

ESTADO SP: REPASSES DE RECURSOS DO GOVERNO FEDERAL

MUNICÍPIO	Portaria MS 480 *	Portaria MS 774	Apoio FPM	TOTAL
ADAMANTINA		1.054.934,02	118.542,88	1.173.476,90
ADOLFO		6.341,08	44.453,58	50.794,66
AGUAÍ		84.329,58	118.542,88	202.872,46
ÁGUAS DA PRATA		12.197,18	44.453,58	56.650,76
ÁGUAS DE LINDÓIA		149.734,25	88.907,16	238.641,41
ÁGUAS DE SANTA BÁRBARA		6.990,80	44.453,58	51.444,38
ÁGUAS DE SÃO PEDRO		5.343,84	44.453,58	49.797,42
AGUDOS		523.735,39	118.542,88	642.278,27
ALAMBARI		23.144,25	44.453,58	67.597,83
ALFREDO MARCONDES		1.949,70	44.453,58	46.403,28
ALTAIR		16.176,08	44.453,58	60.629,66
ALTINÓPOLIS		210.660,88	74.089,30	284.750,18
ALTO ALEGRE		16.299,08	44.453,58	60.752,66
ALUMÍNIO		25.821,67	88.907,16	114.728,83
ÁLVARES FLORENCE		2.671,51	44.453,58	47.125,09
ÁLVARES MACHADO		135.423,62	103.725,02	239.148,64

*/ A distribuição do recurso no âmbito intraestadual ficou a cargo da Comissão Intergestores Bipartite (CIB).

ESTADO SP: REPASSES DE RECURSOS DO GOVERNO FEDERAL

MUNICÍPIO	Portaria MS 480 *	Portaria MS 774	Apoio FPM	TOTAL
ÁLVARO DE CARVALHO		463,81	44.453,58	44.917,39
ALVINLÂNDIA		161,49	44.453,58	44.615,07
AMERICANA		1.712.265,65	369.372,31	2.081.637,96
AMÉRICO BRASILIENSE		155.716,05	133.360,73	289.076,78
AMÉRICO DE CAMPOS		6.845,31	44.453,58	51.298,89
AMPARO		1.372.040,47	192.632,18	1.564.672,65
ANALÂNDIA		4.551,43	44.453,58	49.005,01
ANDRADINA		273.287,44	162.996,48	436.283,92
ANGATUBA		213.276,17	103.725,02	317.001,19
ANHEMBI		24.146,34	44.453,58	68.599,92
ANHUMAS		1.919,13	44.453,58	46.372,71
APARECIDA		143.305,97	118.542,88	261.848,85
APARECIDA D'OESTE		26.342,35	44.453,58	70.795,93
APIAÍ		337.214,22	103.725,02	440.939,24
ARAÇARIGUAMA		42.768,46	88.907,16	131.675,62
ARAÇATUBA		2.020.417,63	369.372,31	2.389.789,94
ARAÇOIABA DA SERRA		69.984,12	118.542,88	188.527,00
ARAMINA		7.999,03	44.453,58	52.452,61

*/ A distribuição do recurso no âmbito intraestadual ficou a cargo da Comissão Intergestores Bipartite (CIB).

ESTADO SP: REPASSES DE RECURSOS DO GOVERNO FEDERAL

MUNICÍPIO	Portaria MS 480 *	Portaria MS 774	Apoio FPM	TOTAL
ARANDU		26.481,17	44.453,58	70.934,75
ARAPEÍ		2.805,46	44.453,58	47.259,04
ARARAQUARA		5.059.771,62	369.372,31	5.429.143,93
ARARAS		2.117.208,44	266.721,49	2.383.929,93
ARCO-ÍRIS		1.155,56	44.453,58	45.609,14
AREALVA		249.553,76	44.453,58	294.007,34
AREIAS		5.403,98	44.453,58	49.857,56
AREIÓPOLIS		30.677,66	59.271,43	89.949,09
ARIRANHA		10.036,56	44.453,58	54.490,14
ARTUR NOGUEIRA		97.947,08	162.996,48	260.943,56
ARUJÁ		245.958,45	207.450,03	453.408,48
ASPÁSIA		1.921,38	44.453,58	46.374,96
ASSIS		1.703.663,33	237.085,77	1.940.749,10
ATIBAIA		791.267,87	0,00	791.267,87
AURIFLAMA		121.163,82	74.089,30	195.253,12
AVAI		2.760,52	44.453,58	47.214,10
AVANHANDAVA		23.079,54	0,00	23.079,54
AVARÉ		1.730.734,94	207.450,03	1.938.184,97

*/ A distribuição do recurso no âmbito intraestadual ficou a cargo da Comissão Intergestores Bipartite (CIB).

ESTADO SP: REPASSES DE RECURSOS DO GOVERNO FEDERAL

MUNICÍPIO	Portaria MS 480 *	Portaria MS 774	Apoio FPM	TOTAL
BADY BASSITT		12.433,25	88.907,16	101.340,41
BALBINOS		4,03	44.453,58	44.457,61
BÁLSAMO		5.703,85	44.453,58	50.157,43
BANANAL		98.446,34	59.271,43	157.717,77
BARÃO DE ANTONINA		2.635,96	44.453,58	47.089,54
BARBOSA		2.713,89	44.453,58	47.167,47
BARIRI		257.931,09	118.542,88	376.473,97
BARRA BONITA		244.466,54	118.542,88	363.009,42
BARRA DO CHAPÉU		686,80	44.453,58	45.140,38
BARRA DO TURVO		6.618,71	44.453,58	51.072,29
BARRETOS		4.184.703,50	251.903,62	4.436.607,12
BARRINHA		161.229,26	118.542,88	279.772,14
BARUERI		2.427.863,71	369.372,31	2.797.236,02
BASTOS		147.444,51	88.907,16	236.351,67
BATATAIS		1.530.665,41	177.814,31	1.708.479,72
BAURU		3.275.709,70	369.372,31	3.645.082,01
BEBEDOURO		818.798,28	192.632,18	1.011.430,46
BENTO DE ABREU		627,43	44.453,58	45.081,01

*/ A distribuição do recurso no âmbito intraestadual ficou a cargo da Comissão Intergestores Bipartite (CIB).

ESTADO SP: REPASSES DE RECURSOS DO GOVERNO FEDERAL

MUNICÍPIO	Portaria MS 480 *	Portaria MS 774	Apoio FPM	TOTAL
BERNARDINO DE CAMPOS		76.669,29	59.271,43	135.940,72
BERTIOGA		556.424,35	177.814,31	734.238,66
BILAC		42.885,34	44.453,58	87.338,92
BIRIGUI		727.070,54	251.903,62	978.974,16
BIRITIBA-MIRIM		172.409,21	118.542,88	290.952,09
BOA ESPERANÇA DO SUL		67.840,52	74.089,30	141.929,82
BOCAINA		35.200,05	59.271,43	94.471,48
BOFETE		3.262,00	59.271,43	62.533,43
BOITUVA		308.784,43	162.996,48	471.780,91
BOM JESUS DOS PERDÕES		58.578,45	103.725,02	162.303,47
BOM SUCESSO DE ITARARÉ		13.762,98	44.453,58	58.216,56
BORÁ		743,73	44.453,58	45.197,31
BORACÉIA		1.705,15	44.453,58	46.158,73
BORBOREMA		60.409,07	74.089,30	134.498,37
BOREBI		383,69	44.453,58	44.837,27
BOTUCATU		566.717,92	354.554,48	921.272,40
BRAGANÇA PAULISTA		1.399.599,76	369.372,31	1.768.972,07
BRAÚNA		1.572,86	44.453,58	46.026,44
BREJO ALEGRE		1.595,96	44.453,58	46.049,54
BRODOWSKI		104.689,39	103.725,02	208.414,41

*/ A distribuição do recurso no âmbito intraestadual ficou a cargo da Comissão Intergestores Bipartite (CIB).

ESTADO SP: REPASSES DE RECURSOS DO GOVERNO FEDERAL

MUNICÍPIO	Portaria MS 480 *	Portaria MS 774	Apoio FPM	TOTAL
BROTAS		68.480,86	103.725,02	172.205,88
BURI		75.174,73	88.907,16	164.081,89
BURITAMA		419.138,28	88.907,16	508.045,44
BURITIZAL		4.562,58	44.453,58	49.016,16
CABRÁLIA PAULISTA		536,17	44.453,58	44.989,75
CABREÚVA		162.479,52	148.178,61	310.658,13
CAÇAPAVA		944.215,00	222.267,89	1.166.482,89
CACHOEIRA PAULISTA		156.099,80	118.542,88	274.642,68
CACONDE		16.744,00	88.907,16	105.651,16
CAFELÂNDIA		208.295,80	88.907,16	297.202,96
CAIABU		90,25	44.453,58	44.543,83
CAIEIRAS		282.017,67	222.267,89	504.285,56
CAIUÁ		106,01	44.453,58	44.559,59

*/ A distribuição do recurso no âmbito intraestadual ficou a cargo da Comissão Intergestores Bipartite (CIB).

ESTADO SP: REPASSES DE RECURSOS DO GOVERNO FEDERAL

MUNICÍPIO	Portaria MS 480 *	Portaria MS 774	Apoio FPM	TOTAL
CAJAMAR		605.069,64	192.632,18	797.701,82
CAJATI		112.369,55	103.725,02	216.094,57
CAJOBI		72.120,02	59.271,43	131.391,45
CAJURU		329.768,56	103.725,02	433.493,58
CAMPINA DO MONTE ALEGRE		1.397,34	44.453,58	45.850,92
CAMPINAS		22.091.091,84	387.626,08	22.478.717,92
CAMPO LIMPO PAULISTA		355.174,60	207.450,03	562.624,63
CAMPOS DO JORDÃO		296.941,97	162.996,48	459.938,45
CAMPOS NOVOS PAULISTA		328,16	44.453,58	44.781,74
CANANÉIA		25.670,43	59.271,43	84.941,86
CANAS		233,64	44.453,58	44.687,22
CÂNDIDO MOTA		205.256,02	118.542,88	323.798,90
CÂNDIDO RODRIGUES		6.247,84	44.453,58	50.701,42
CANITAR		119,38	44.453,58	44.572,96

*/ A distribuição do recurso no âmbito intraestadual ficou a cargo da Comissão Intergestores Bipartite (CIB).

ESTADO SP: REPASSES DE RECURSOS DO GOVERNO FEDERAL

MUNICÍPIO	Portaria MS 480 *	Portaria MS 774	Apoio FPM	TOTAL
CAPÃO BONITO		435.635,32	148.178,61	583.813,93
CAPELA DO ALTO		61.851,48	88.907,16	150.758,64
CAPIVARI		496.489,26	162.996,48	659.485,74
CARAGUATATUBA		1.439.474,46	251.903,62	1.691.378,08
CARAPICUÍBA		685.925,42	369.372,31	1.055.297,73
CARDOSO		28.150,61	59.271,43	87.422,04
CASA BRANCA		252.595,49	103.725,02	356.320,51
CÁSSIA DOS COQUEIROS		2.029,57	44.453,58	46.483,15
CASTILHO		94.891,50	88.907,16	183.798,66
CATANDUVA		1.219.697,58	251.903,62	1.471.601,20
CATIGUÁ		5.866,99	44.453,58	50.320,57
CEDRAL		48.725,29	44.453,58	93.178,87
CERQUEIRA CÉSAR		140.882,11	88.907,16	229.789,27
CERQUILHO		301.899,95	148.178,61	450.078,56
CESÁRIO LANGE		63.097,03	88.907,16	152.004,19
CHARQUEADA		52.915,02	88.907,16	141.822,18
CHAVANTES		5.662,54	59.271,43	64.933,97

*/ A distribuição do recurso no âmbito intraestadual ficou a cargo da Comissão Intergestores Bipartite (CIB).

ESTADO SP: REPASSES DE RECURSOS DO GOVERNO FEDERAL

MUNICÍPIO	Portaria MS 480 *	Portaria MS 774	Apoio FPM	TOTAL
CLEMENTINA		6.832,69	44.453,58	51.286,27
COLINA		95.769,27	88.907,16	184.676,43
COLÔMBIA		30.018,53	44.453,58	74.472,11
CONCHAL		245.998,29	103.725,02	349.723,31
CONCHAS		87.618,43	88.907,16	176.525,59
CORDEIRÓPOLIS		138.821,71	103.725,02	242.546,73
COROADOS		6.459,23	44.453,58	50.912,81
CORONEL MACEDO		8.890,28	44.453,58	53.343,86
CORUMBATAÍ		26.056,56	44.453,58	70.510,14
COSMÓPOLIS		458.224,98	0,00	458.224,98
COSMORAMA		9.633,31	44.453,58	54.086,89
COTIA		597.548,31	369.372,31	966.920,62
CRAVINHOS		74.313,41	118.542,88	192.856,29
CRISTAIS PAULISTA		4.532,18	44.453,58	48.985,76
CRUZÁLIA		2.979,46	44.453,58	47.433,04
CRUZEIRO		871.354,60	207.450,03	1.078.804,63
CUBATÃO		1.364.034,26	266.721,49	1.630.755,75
CUNHA		209.937,62	88.907,16	298.844,78

*/ A distribuição do recurso no âmbito intraestadual ficou a cargo da Comissão Intergestores Bipartite (CIB).

ESTADO SP: REPASSES DE RECURSOS DO GOVERNO FEDERAL

MUNICÍPIO	Portaria MS 480 *	Portaria MS 774	Apoio FPM	TOTAL
DESCALVADO		93.189,83	118.542,88	211.732,71
DIADEMA		4.030.995,57	369.372,31	4.400.367,88
DIRCE REIS		745,80	44.453,58	45.199,38
DIVINOLÂNDIA		4.138,85	59.271,43	63.410,28
DOBRADA		1.437,74	44.453,58	45.891,32
DOIS CÓRREGOS		213.905,30	103.725,02	317.630,32
DOLCINÓPOLIS		1.097,91	44.453,58	45.551,49
DOURADO		19.270,13	44.453,58	63.723,71
DRACENA		762.602,16	148.178,61	910.780,77
DUARTINA		232.192,56	59.271,43	291.463,99
DUMONT		47.275,08	44.453,58	91.728,66
ECHAPORÃ		12.579,39	44.453,58	57.032,97
ELDORADO		33.595,74	74.089,30	107.685,04
ELIAS FAUSTO		40.702,41	88.907,16	129.609,57
ELISIÁRIO		2.042,83	44.453,58	46.496,41
EMBAÚBA		752,43	44.453,58	45.206,01
EMBU DAS ARTES		1.713.125,13	369.372,31	2.082.497,44
EMBU-GUAÇU		259.172,17	177.814,31	436.986,48

*/ A distribuição do recurso no âmbito intraestadual ficou a cargo da Comissão Intergestores Bipartite (CIB).

ESTADO SP: REPASSES DE RECURSOS DO GOVERNO FEDERAL

MUNICÍPIO	Portaria MS 480 *	Portaria MS 774	Apoio FPM	TOTAL
EMILIANÓPOLIS		1.315,82	44.453,58	45.769,40
ENGENHEIRO COELHO		15.500,62	88.907,16	104.407,78
ESPÍRITO SANTO DO PINHAL		515.764,17	148.178,61	663.942,78
ESPÍRITO SANTO DO TURVO		284,29	44.453,58	44.737,87
ESTIVA GERBI		21.487,06	59.271,43	80.758,49
ESTRELA DO NORTE		1.941,34	44.453,58	46.394,92
ESTRELA D'OESTE		47.515,21	44.453,58	91.968,79
EUCLIDES DA CUNHA PAULISTA		24.181,31	44.453,58	68.634,89
FARTURA		115.487,39	74.089,30	189.576,69
FERNANDO PRESTES		4.883,41	44.453,58	49.336,99
FERNANDÓPOLIS		620.959,92	177.814,31	798.774,23
FERNÃO		260,77	44.453,58	44.714,35
FERRAZ DE VASCONCELOS		267.811,46	369.372,31	637.183,77
FLORA RICA		179,49	44.453,58	44.633,07

*/ A distribuição do recurso no âmbito intraestadual ficou a cargo da Comissão Intergestores Bipartite (CIB).

ESTADO SP: REPASSES DE RECURSOS DO GOVERNO FEDERAL

MUNICÍPIO	Portaria MS 480 *	Portaria MS 774	Apoio FPM	TOTAL
FLOREAL		2.892,69	44.453,58	47.346,27
FLÓRIDA PAULISTA		16.419,27	74.089,30	90.508,57
FLORÍNIA		6.586,00	44.453,58	51.039,58
FRANCA		1.558.459,51	369.372,31	1.927.831,82
FRANCISCO MORATO		989.993,89	369.372,31	1.359.366,20
FRANCO DA ROCHA		1.165.834,48	354.554,48	1.520.388,96
GABRIEL MONTEIRO		3.104,96	44.453,58	47.558,54
GÁLIA		33.251,90	44.453,58	77.705,48
GARÇA		685.760,11	148.178,61	833.938,72
GASTÃO VIDIGAL		3.401,38	44.453,58	47.854,96
GAVIÃO PEIXOTO		3.103,71	44.453,58	47.557,29
GENERAL SALGADO		47.065,33	59.271,43	106.336,76
GETULINA		36.972,04	59.271,43	96.243,47
GLICÉRIO		5.861,30	44.453,58	50.314,88
GUAIÇARA		1.485,63	59.271,43	60.757,06
GUAIMBÊ		9.291,18	44.453,58	53.744,76
GUAÍRA		249.625,09	133.360,73	382.985,82
GUAPIAÇU		107.853,52	88.907,16	196.760,68

*/ A distribuição do recurso no âmbito intraestadual ficou a cargo da Comissão Intergestores Bipartite (CIB).

ESTADO SP: REPASSES DE RECURSOS DO GOVERNO FEDERAL

MUNICÍPIO	Portaria MS 480 *	Portaria MS 774	Apoio FPM	TOTAL
GUAPIARA		102.670,88	88.907,16	191.578,04
GUARÁ		183.535,57	88.907,16	272.442,73
GUARAÇAI		35.673,66	44.453,58	80.127,24
GUARACI		31.741,44	59.271,43	91.012,87
GUARANI D'OESTE		3.482,98	44.453,58	47.936,56
GUARANTÃ		5.565,15	44.453,58	50.018,73
GUARARAPES		198.105,81	118.542,88	316.648,69
GUARAREMA		252.157,15	103.725,02	355.882,17
GUARATINGUETÁ		2.119.317,23	251.903,62	2.371.220,85
GUAREÍ		96.966,62	88.907,16	185.873,78
GUARIBA		403.796,14	133.360,73	537.156,87
GUARUJÁ		4.922.531,77	369.372,31	5.291.904,08
GUARULHOS		10.435.990,09	387.626,08	10.823.616,17
GUATAPARÁ		26.837,14	44.453,58	71.290,72
GUZOLÂNDIA		1.079,20	44.453,58	45.532,78
HERCULÂNDIA		15.936,08	44.453,58	60.389,66
HOLAMBRA		23.272,23	74.089,30	97.361,53
HORTOLÂNDIA		2.069.982,58	369.372,31	2.439.354,89

*/ A distribuição do recurso no âmbito intraestadual ficou a cargo da Comissão Intergestores Bipartite (CIB).

ESTADO SP: REPASSES DE RECURSOS DO GOVERNO FEDERAL

MUNICÍPIO	Portaria MS 480 *	Portaria MS 774	Apoio FPM	TOTAL
IACANGA		48.919,65	59.271,43	108.191,08
IACRI		14.729,96	44.453,58	59.183,54
IARAS		3.157,81	44.453,58	47.611,39
IBATÉ		119.447,92	118.542,88	237.990,80
IBIRÁ		55.096,05	59.271,43	114.367,48
IBIRAREMA		7.015,02	44.453,58	51.468,60
IBITINGA		477.468,92	162.996,48	640.465,40
IBIÚNA		382.463,54	192.632,18	575.095,72
ICÉM		34.856,44	44.453,58	79.310,02
IEPÊ		56.328,07	44.453,58	100.781,65
IGARAÇU DO TIETÊ		103.284,52	103.725,02	207.009,54
IGARAPAVA		281.426,76	103.725,02	385.151,78
IGARATÁ		19.211,81	44.453,58	63.665,39
IGUAPE		112.011,18	118.542,88	230.554,06
ILHA COMPRIDA		17.616,10	59.271,43	76.887,53
ILHA SOLTEIRA		50.737,03	103.725,02	154.462,05
ILHABELA		198.989,54	118.542,88	317.532,42
INDAIATUBA		2.817.778,79	369.372,31	3.187.151,10

*/ A distribuição do recurso no âmbito intraestadual ficou a cargo da Comissão Intergestores Bipartite (CIB).

ESTADO SP: REPASSES DE RECURSOS DO GOVERNO FEDERAL

MUNICÍPIO	Portaria MS 480 *	Portaria MS 774	Apoio FPM	TOTAL
INDIANA		150,63	44.453,58	44.604,21
INDIAPORÃ		21.869,71	44.453,58	66.323,29
INÚBIA PAULISTA		4.076,82	44.453,58	48.530,40
IPAUSSU		122.257,90	74.089,30	196.347,20
IPERÓ		107.858,46	118.542,88	226.401,34
IPEÚNA		27.509,39	44.453,58	71.962,97
IPIGUÁ		1.668,51	44.453,58	46.122,09
IPORANGA		3.275,84	44.453,58	47.729,42
IPUÃ		173.934,07	74.089,30	248.023,37
IRACEMÁPOLIS		18.182,30	103.725,02	121.907,32
IRAPUÃ		20.910,11	44.453,58	65.363,69
IRAPURU		1.753,73	44.453,58	46.207,31
ITABERÁ		68.971,86	88.907,16	157.879,02
ITAÍ		114.561,87	103.725,02	218.286,89
ITAJOBÍ		53.783,34	74.089,30	127.872,64
ITAJU		2.260,06	44.453,58	46.713,64
ITANHAÉM		749.301,57	222.267,89	971.569,46
ITAÓCA		400,99	44.453,58	44.854,57

*/ A distribuição do recurso no âmbito intraestadual ficou a cargo da Comissão Intergestores Bipartite (CIB).

ESTADO SP: REPASSES DE RECURSOS DO GOVERNO FEDERAL

MUNICÍPIO	Portaria MS 480 *	Portaria MS 774	Apoio FPM	TOTAL
ITAPECERICA DA SERRA		793.836,71	369.372,31	1.163.209,02
ITAPETININGA		1.315.797,38	369.372,31	1.685.169,69
ITAPEVA		2.703.027,17	222.267,89	2.925.295,06
ITAPEVI		756.870,25	369.372,31	1.126.242,56
ITAPIRA		918.856,88	192.632,18	1.111.489,06
ITAPIRAPUÃ PAULISTA		22.380,20	44.453,58	66.833,78
ITÁPOLIS		367.704,33	133.360,73	501.065,06
ITAPORANGA		106.151,79	74.089,30	180.241,09
ITAPUÍ		52.226,45	74.089,30	126.315,75
ITAPURA		2.276,78	44.453,58	46.730,36
ITAQUAQUECETUBA		576.493,22	369.372,31	945.865,53
ITARARÉ		459.991,52	148.178,61	608.170,13
ITARIRI		28.313,24	88.907,16	117.220,40
ITATIBA		942.181,57	251.903,62	1.194.085,19
ITATINGA		43.839,03	88.907,16	132.746,19
ITIRAPINA		66.491,14	88.907,16	155.398,30
ITIRAPUÃ		2.021,20	44.453,58	46.474,78

*/ A distribuição do recurso no âmbito intraestadual ficou a cargo da Comissão Intergestores Bipartite (CIB).

ESTADO SP: REPASSES DE RECURSOS DO GOVERNO FEDERAL

MUNICÍPIO	Portaria MS 480 *	Portaria MS 774	Apoio FPM	TOTAL
ITOBI		5.018,78	44.453,58	49.472,36
ITU		433.535,74	369.372,31	802.908,05
ITUPEVA		257.533,63	0,00	257.533,63
ITUVERAVA		926.295,64	133.360,73	1.059.656,37
JABORANDI		35.217,63	44.453,58	79.671,21
JABOTICABAL		840.884,82	192.632,18	1.033.517,00
JACAREÍ		4.125.338,24	369.372,31	4.494.710,55
JACI		457,51	44.453,58	44.911,09
JACUPIRANGA		43.701,65	88.907,16	132.608,81
JAGUARIÚNA		418.152,07	162.996,48	581.148,55
JALES		370.462,06	148.178,61	518.640,67
JAMBEIRO		26.298,02	44.453,58	70.751,60
JANDIRA		890.852,71	251.903,62	1.142.756,33
JARDINÓPOLIS		140.818,80	0,00	140.818,80
JARINU		28.543,97	103.725,02	132.268,99
JAÚ		3.241.929,69	354.554,48	3.596.484,17
JERIQUEARA		1.254,73	44.453,58	45.708,31
JOANÓPOLIS		36.575,94	59.271,43	95.847,37

*/ A distribuição do recurso no âmbito intraestadual ficou a cargo da Comissão Intergestores Bipartite (CIB).

ESTADO SP: REPASSES DE RECURSOS DO GOVERNO FEDERAL

MUNICÍPIO	Portaria MS 480 *	Portaria MS 774	Apoio FPM	TOTAL
JOÃO RAMALHO		2.885,64	44.453,58	47.339,22
JOSÉ BONIFÁCIO		47.285,92	118.542,88	165.828,80
JÚLIO MESQUITA		2.656,26	44.453,58	47.109,84
JUMIRIM		1.150,18	44.453,58	45.603,76
JUNDIAÍ		9.042.391,25	369.372,31	9.411.763,56
JUNQUEIRÓPOLIS		204.362,31	88.907,16	293.269,47
JUQUIÁ		80.529,53	88.907,16	169.436,69
JUQUITIBA		131.024,30	118.542,88	249.567,18
LAGOINHA		40.242,95	44.453,58	84.696,53
LARANJAL PAULISTA		216.310,17	103.725,02	320.035,19
LAVÍNIA		3.194,39	59.271,43	62.465,82
LAVRINHAS		57.461,05	44.453,58	101.914,63
LEME		1.113.315,87	237.085,77	1.350.401,64
LENÇÓIS PAULISTA		661.383,42	177.814,31	839.197,73
LIMEIRA		5.143.503,05	369.372,31	5.512.875,36
LINDÓIA		217.201,73	44.453,58	261.655,31
LINS		1.313.884,26	192.632,18	1.506.516,44
LORENA		1.288.483,17	207.450,03	1.495.933,20

*/ A distribuição do recurso no âmbito intraestadual ficou a cargo da Comissão Intergestores Bipartite (CIB).

ESTADO SP: REPASSES DE RECURSOS DO GOVERNO FEDERAL

MUNICÍPIO	Portaria MS 480 *	Portaria MS 774	Apoio FPM	TOTAL
LOURDES		1.259,04	44.453,58	45.712,62
LOUVEIRA		229.263,83	148.178,61	377.442,44
LUCÉLIA		170.874,20	88.907,16	259.781,36
LUCIANÓPOLIS		2.652,72	44.453,58	47.106,30
LUÍS ANTÔNIO		44.311,92	74.089,30	118.401,22
LUIZIÂNIA		13.702,63	44.453,58	58.156,21
LUPÉRCIO		14.160,97	44.453,58	58.614,55
LUTÉCIA		1.970,63	44.453,58	46.424,21
MACATUBA		114.599,85	88.907,16	203.507,01
MACAUBAL		21.725,25	44.453,58	66.178,83
MACEDÔNIA		1.223,36	44.453,58	45.676,94
MAGDA		4.427,76	44.453,58	48.881,34
MAIRINQUE		139.673,04	148.178,61	287.851,65
MAIRIPORÃ		651.466,97	222.267,89	873.734,86
MANDURI		1.959,44	44.453,58	46.413,02
MARABÁ PAULISTA		93,16	44.453,58	44.546,74
MARACAÍ		107.876,17	74.089,30	181.965,47
MARAPOAMA		1.893,04	44.453,58	46.346,62

*/ A distribuição do recurso no âmbito intraestadual ficou a cargo da Comissão Intergestores Bipartite (CIB).

ESTADO SP: REPASSES DE RECURSOS DO GOVERNO FEDERAL

MUNICÍPIO	Portaria MS 480 *	Portaria MS 774	Apoio FPM	TOTAL
MARIÁPOLIS		2.278,44	44.453,58	46.732,02
MARÍLIA		5.445.394,69	369.372,31	5.814.767,00
MARINÓPOLIS		1.532,88	44.453,58	45.986,46
MARTINÓPOLIS		310.050,73	103.725,02	413.775,75
MATÃO		484.977,67	207.450,03	692.427,70
MAUÁ		6.671.520,42	369.372,31	7.040.892,73
MENDONÇA		24.151,93	44.453,58	68.605,51
MERIDIANO		2.260,19	44.453,58	46.713,77
MESÓPOLIS		2.867,08	44.453,58	47.320,66
MIGUELÓPOLIS		90.396,09	88.907,16	179.303,25
MINEIROS DO TIETÊ		7.342,86	59.271,43	66.614,29
MIRA ESTRELA		1.334,23	44.453,58	45.787,81
MIRACATU		58.264,92	88.907,16	147.172,08
MIRANDÓPOLIS		18.125,85	103.725,02	121.850,87
MIRANTE DO PARANAPANEMA		38.474,44	88.907,16	127.381,60
MIRASSOL		343.854,78	162.996,48	506.851,26
MIRASSOLÂNDIA		1.701,31	44.453,58	46.154,89

*/ A distribuição do recurso no âmbito intraestadual ficou a cargo da Comissão Intergestores Bipartite (CIB).

ESTADO SP: REPASSES DE RECURSOS DO GOVERNO FEDERAL

MUNICÍPIO	Portaria MS 480 *	Portaria MS 774	Apoio FPM	TOTAL
MOCOCA		1.305.867,45	177.814,31	1.483.681,76
MOGI DAS CRUZES		6.852.036,63	369.372,31	7.221.408,94
MOGI GUAÇU		2.275.911,93	354.554,48	2.630.466,41
MOGI MIRIM		1.474.553,09	222.267,89	1.696.820,98
MOMBUCA		4.210,58	44.453,58	48.664,16
MONÇÕES		2.084,20	44.453,58	46.537,78
MONGAGUÁ		295.165,36	162.996,48	458.161,84
MONTE ALEGRE DO SUL		3.845,08	44.453,58	48.298,66
MONTE ALTO		705.311,67	148.178,61	853.490,28
MONTE APRAZÍVEL		27.620,68	103.725,02	131.345,70
MONTE AZUL PAULISTA		136.510,96	88.907,16	225.418,12
MONTE CASTELO		428,51	44.453,58	44.882,09
MONTE MOR		228.600,38	162.996,48	391.596,86
MONTEIRO LOBATO		542,29	44.453,58	44.995,87
MORRO AGUDO		298.968,01	118.542,88	417.510,89
MORUNGABA		64.267,00	0,00	64.267,00

*/ A distribuição do recurso no âmbito intraestadual ficou a cargo da Comissão Intergestores Bipartite (CIB).

ESTADO SP: REPASSES DE RECURSOS DO GOVERNO FEDERAL

MUNICÍPIO	Portaria MS 480 *	Portaria MS 774	Apoio FPM	TOTAL
MOTUCA		2.218,57	44.453,58	46.672,15
MURUTINGA DO SUL		3.129,55	44.453,58	47.583,13
NANTES		1.476,34	44.453,58	45.929,92
NARANDIBA		3.534,32	44.453,58	47.987,90
NATIVIDADE DA SERRA		25.420,15	44.453,58	69.873,73
NAZARÉ PAULISTA		54.140,67	88.907,16	143.047,83
NEVES PAULISTA		57.604,98	44.453,58	102.058,56
NHANDEARA		19.219,56	59.271,43	78.490,99
NIPOÃ		498,82	44.453,58	44.952,40
NOVA ALIANÇA		2.678,07	44.453,58	47.131,65
NOVA CAMPINA		1.738,47	44.453,58	46.192,05
NOVA CANAÃ PAULISTA		1.126,57	44.453,58	45.580,15
NOVA CASTILHO		355,92	44.453,58	44.809,50
NOVA EUROPA		22.306,25	59.271,43	81.577,68
NOVA GRANADA		58.534,27	88.907,16	147.441,43
NOVA GUATAPORANGA		478,87	44.453,58	44.932,45

*/ A distribuição do recurso no âmbito intraestadual ficou a cargo da Comissão Intergestores Bipartite (CIB).

ESTADO SP: REPASSES DE RECURSOS DO GOVERNO FEDERAL

MUNICÍPIO	Portaria MS 480 *	Portaria MS 774	Apoio FPM	TOTAL
NOVA INDEPENDÊNCIA		1.675,59	44.453,58	46.129,17
NOVA LUZITÂNIA		1.030,02	44.453,58	45.483,60
NOVA ODESSA		173.946,99	162.996,48	336.943,47
NOVAIS		3.762,05	44.453,58	48.215,63
NOVO HORIZONTE		353.013,57	133.360,73	486.374,30
NUPORANGA		12.939,24	44.453,58	57.392,82
OCAUÇU		306,01	44.453,58	44.759,59
ÓLEO		3.050,64	44.453,58	47.504,22
OLÍMPIA		859.058,33	162.996,48	1.022.054,81
ONDA VERDE		3.675,18	44.453,58	48.128,76
ORIENTE		4.007,49	44.453,58	48.461,07
ORINDIÚVA		113.510,63	44.453,58	157.964,21
ORLÂNDIA		374.344,86	133.360,73	507.705,59
OSASCO		4.498.753,46	369.372,31	4.868.125,77
OSCAR BRESSANE		1.269,45	44.453,58	45.723,03
OSVALDO CRUZ		238.772,58	118.542,88	357.315,46
OURINHOS		3.395.455,75	237.085,77	3.632.541,52

*/ A distribuição do recurso no âmbito intraestadual ficou a cargo da Comissão Intergestores Bipartite (CIB).

ESTADO SP: REPASSES DE RECURSOS DO GOVERNO FEDERAL

MUNICÍPIO	Portaria MS 480 *	Portaria MS 774	Apoio FPM	TOTAL
OURO VERDE		4.558,05	44.453,58	49.011,63
OUROESTE		24.426,13	0,00	24.426,13
PACAEMBU		114.928,37	74.089,30	189.017,67
PALESTINA		18.126,12	59.271,43	77.397,55
PALMARES PAULISTA		2.242,55	59.271,43	61.513,98
PALMEIRA D'OESTE		125.987,31	44.453,58	170.440,89
PALMITAL		213.283,25	88.907,16	302.190,41
PANORAMA		50.393,68	74.089,30	124.482,98
PARAGUAÇU PAULISTA		638.092,91	148.178,61	786.271,52
PARAIBUNA		25.764,55	88.907,16	114.671,71
PARAÍSO		5.331,42	44.453,58	49.785,00
PARANAPANEMA		69.727,28	88.907,16	158.634,44
PARANAPUÃ		1.525,33	44.453,58	45.978,91
PARAPUÃ		51.282,94	59.271,43	110.554,37
PARDINHO		30.580,76	44.453,58	75.034,34
PARIQUERA-AÇU		29.459,71	88.907,16	118.366,87
PARISI		1.407,49	44.453,58	45.861,07
PATROCÍNIO PAULISTA		24.076,84	74.089,30	98.166,14

*/ A distribuição do recurso no âmbito intraestadual ficou a cargo da Comissão Intergestores Bipartite (CIB).

ESTADO SP: REPASSES DE RECURSOS DO GOVERNO FEDERAL

MUNICÍPIO	Portaria MS 480 *	Portaria MS 774	Apoio FPM	TOTAL
PAULICÉIA		157,11	44.453,58	44.610,69
PAULÍNIA		594.899,43	237.085,77	831.985,20
PAULISTÂNIA		266,79	44.453,58	44.720,37
PAULO DE FARIA		38.307,72	44.453,58	82.761,30
PEDERNEIRAS		387.554,90	148.178,61	535.733,51
PEDRA BELA		22.625,34	44.453,58	67.078,92
PEDRANÓPOLIS		644,52	44.453,58	45.098,10
PEDREGULHO		12.633,13	74.089,30	86.722,43
PEDREIRA		162.256,24	148.178,61	310.434,85
PEDRINHAS PAULISTA		6.825,11	44.453,58	51.278,69
PEDRO DE TOLEDO		39.883,90	59.271,43	99.155,33
PENÁPOLIS		1.166.717,56	177.814,31	1.344.531,87
PEREIRA BARRETO		172.700,32	103.725,02	276.425,34
PEREIRAS		3.560,68	44.453,58	48.014,26
PERUÍBE		588.375,42	177.814,31	766.189,73
PIACATU		6.491,81	44.453,58	50.945,39
PIEDADE		439.555,62	162.996,48	602.552,10
PILAR DO SUL		210.607,85	103.725,02	314.332,87

*/ A distribuição do recurso no âmbito intraestadual ficou a cargo da Comissão Intergestores Bipartite (CIB).

ESTADO SP: REPASSES DE RECURSOS DO GOVERNO FEDERAL

MUNICÍPIO	Portaria MS 480 *	Portaria MS 774	Apoio FPM	TOTAL
PINDAMONHANGABA		1.446.559,92	369.372,31	1.815.932,23
PINDORAMA		13.977,27	0,00	13.977,27
PINHALZINHO		35.147,15	74.089,30	109.236,45
PIQUEROBI		53,29	44.453,58	44.506,87
PIQUETE		51.991,09	74.089,30	126.080,39
PIRACAIA		78.123,19	103.725,02	181.848,21
PIRACICABA		8.041.339,54	369.372,31	8.410.711,85
PIRAJU		275.432,55	103.725,02	379.157,57
PIRAJUÍ		71.696,01	103.725,02	175.421,03
PIRANGI		39.432,20	59.271,43	98.703,63
PIRAPORA DO BOM JESUS		89.331,50	88.907,16	178.238,66
PIRAPOZINHO		156.574,26	103.725,02	260.299,28
PIRASSUNUNGA		1.014.076,38	192.632,18	1.206.708,56
PIRATININGA		46.328,90	0,00	46.328,90
PITANGUEIRAS		240.361,24	133.360,73	373.721,97
PLANALTO		23.767,67	44.453,58	68.221,25
PLATINA		1.774,73	44.453,58	46.228,31

*/ A distribuição do recurso no âmbito intraestadual ficou a cargo da Comissão Intergestores Bipartite (CIB).

ESTADO SP: REPASSES DE RECURSOS DO GOVERNO FEDERAL

MUNICÍPIO	Portaria MS 480 *	Portaria MS 774	Apoio FPM	TOTAL
POÁ		364.620,24	251.903,62	616.523,86
POLONI		4.093,30	44.453,58	48.546,88
POMPÉIA		137.522,71	88.907,16	226.429,87
PONGAÍ		150,46	44.453,58	44.604,04
PONTAL		233.046,18	148.178,61	381.224,79
PONTALINDA		2.628,16	44.453,58	47.081,74
PONTES GESTAL		6.212,02	44.453,58	50.665,60
POPULINA		29.008,76	44.453,58	73.462,34
PORANGABA		1.089,29	44.453,58	45.542,87
PORTO FELIZ		441.266,25	162.996,48	604.262,73
PORTO FERREIRA		374.554,10	162.996,48	537.550,58
POTIM		53.895,19	103.725,02	157.620,21
POTIRENDABA		46.833,46	88.907,16	135.740,62
PRACINHA		269,55	44.453,58	44.723,13
PRADÓPOLIS		62.409,69	88.907,16	151.316,85
PRAIA GRANDE		3.593.889,78	369.372,31	3.963.262,09
PRATÂNIA		1.275,55	44.453,58	45.729,13
PRESIDENTE ALVES		1.410,27	44.453,58	45.863,85

*/ A distribuição do recurso no âmbito intraestadual ficou a cargo da Comissão Intergestores Bipartite (CIB).

ESTADO SP: REPASSES DE RECURSOS DO GOVERNO FEDERAL

MUNICÍPIO	Portaria MS 480 *	Portaria MS 774	Apoio FPM	TOTAL
PRESIDENTE BERNARDES		128.706,56	59.271,43	187.977,99
PRESIDENTE EPITÁCIO		360.967,90	0,00	360.967,90
PRESIDENTE PRUDENTE		865.081,54	369.372,31	1.234.453,85
PRESIDENTE VENCESLAU		580.543,31	133.360,73	713.904,04
PROMISSÃO		81.569,19	133.360,73	214.929,92
QUADRA		22.152,41	44.453,58	66.605,99
QUATÁ		41.713,31	74.089,30	115.802,61
QUEIROZ		295,61	44.453,58	44.749,19
QUELUZ		105.895,69	59.271,43	165.167,12
QUINTANA		2.847,38	44.453,58	47.300,96
RAFARD		13.345,45	44.453,58	57.799,03
RANCHARIA		109.402,84	103.725,02	213.127,86
REDENÇÃO DA SERRA		29.338,95	44.453,58	73.792,53
REGENTE FEIJÓ		77.685,42	88.907,16	166.592,58
REGINÓPOLIS		1.334,94	44.453,58	45.788,52

*/ A distribuição do recurso no âmbito intraestadual ficou a cargo da Comissão Intergestores Bipartite (CIB).

ESTADO SP: REPASSES DE RECURSOS DO GOVERNO FEDERAL

MUNICÍPIO	Portaria MS 480 *	Portaria MS 774	Apoio FPM	TOTAL
REGISTRO		457.341,21	162.996,48	620.337,69
RESTINGA		2.701,77	44.453,58	47.155,35
RIBEIRA		53,28	44.453,58	44.506,86
RIBEIRÃO BONITO		40.077,11	59.271,43	99.348,54
RIBEIRÃO BRANCO		70.952,24	88.907,16	159.859,40
RIBEIRÃO CORRENTE		7.527,35	44.453,58	51.980,93
RIBEIRÃO DO SUL		2.488,70	44.453,58	46.942,28
RIBEIRÃO DOS ÍNDIOS		119,69	44.453,58	44.573,27
RIBEIRÃO GRANDE		1.230,36	44.453,58	45.683,94
RIBEIRÃO PIRES		1.738.552,30	251.903,62	1.990.455,92
RIBEIRÃO PRETO		9.205.597,91	369.372,31	9.574.970,22
RIFAINA		5.322,14	44.453,58	49.775,72
RINCÃO		7.997,44	59.271,43	67.268,87
RINÓPOLIS		61.394,73	44.453,58	105.848,31
RIO CLARO		2.485.438,77	369.372,31	2.854.811,08
RIO DAS PEDRAS		157.849,62	118.542,88	276.392,50
RIO GRANDE DA SERRA		395.622,47	148.178,61	543.801,08

*/ A distribuição do recurso no âmbito intraestadual ficou a cargo da Comissão Intergestores Bipartite (CIB).

ESTADO SP: REPASSES DE RECURSOS DO GOVERNO FEDERAL

MUNICÍPIO	Portaria MS 480 *	Portaria MS 774	Apoio FPM	TOTAL
RIOLÂNDIA		32.512,41	59.271,43	91.783,84
RIVERSUL		4.080,40	44.453,58	48.533,98
ROSANA		52.692,12	88.907,16	141.599,28
ROSEIRA		5.415,45	59.271,43	64.686,88
RUBIÁCEA		60,77	44.453,58	44.514,35
RUBINÉIA		5.366,16	44.453,58	49.819,74
SABINO		208,59	44.453,58	44.662,17
SAGRES		50,00	44.453,58	44.503,58
SALES		6.040,58	44.453,58	50.494,16
SALES OLIVEIRA		33.863,55	59.271,43	93.134,98
SALESÓPOLIS		130.424,95	88.907,16	219.332,11
SALMOURÃO		2.132,52	44.453,58	46.586,10
SALTINHO		8.997,35	44.453,58	53.450,93
SALTO		956.573,01	251.903,62	1.208.476,63
SALTO DE PIRAPORA		430.355,75	148.178,61	578.534,36
SALTO GRANDE		80.620,61	44.453,58	125.074,19
SANDOVALINA		2.623,68	44.453,58	47.077,26
SANTA ADÉLIA		42.034,28	74.089,30	116.123,58

*/ A distribuição do recurso no âmbito intraestadual ficou a cargo da Comissão Intergestores Bipartite (CIB).

ESTADO SP: REPASSES DE RECURSOS DO GOVERNO FEDERAL

MUNICÍPIO	Portaria MS 480 *	Portaria MS 774	Apoio FPM	TOTAL
SANTA ALBERTINA		18.871,64	44.453,58	63.325,22
SANTA BÁRBARA D'OESTE		1.352.845,66	369.372,31	1.722.217,97
SANTA BRANCA		14.820,14	74.089,30	88.909,44
SANTA CLARA D'OESTE		1.431,59	44.453,58	45.885,17
SANTA CRUZ DA CONCEIÇÃO		2.625,85	44.453,58	47.079,43
SANTA CRUZ DA ESPERANÇA		23.827,71	44.453,58	68.281,29
SANTA CRUZ DAS PALMEIRAS		225.164,97	118.542,88	343.707,85
SANTA CRUZ DO RIO PARDO		994.742,32	148.178,61	1.142.920,93
SANTA ERNESTINA		6.848,84	44.453,58	51.302,42
SANTA FÉ DO SUL		743.084,40	118.542,88	861.627,28
SANTA GERTRUDES		89.870,24	103.725,02	193.595,26
SANTA ISABEL		803.563,91	162.996,48	966.560,39
SANTA LÚCIA		8.147,38	44.453,58	52.600,96

*/ A distribuição do recurso no âmbito intraestadual ficou a cargo da Comissão Intergestores Bipartite (CIB).

ESTADO SP: REPASSES DE RECURSOS DO GOVERNO FEDERAL

MUNICÍPIO	Portaria MS 480 *	Portaria MS 774	Apoio FPM	TOTAL
SANTA MARIA DA SERRA		13.193,50	44.453,58	57.647,08
SANTA MERCEDES		200,16	44.453,58	44.653,74
SANTA RITA DO PASSA QUATRO		183.067,24	103.725,02	286.792,26
SANTA RITA D'OESTE		1.825,49	44.453,58	46.279,07
SANTA ROSA DE VITERBO		82.029,18	103.725,02	185.754,20
SANTA SALETE		2.371,85	44.453,58	46.825,43
SANTANA DA PONTE PENSA		1.874,79	44.453,58	46.328,37
SANTANA DE PARNAÍBA		585.111,55	266.721,49	851.833,04
SANTO ANASTÁCIO		179.379,20	88.907,16	268.286,36
SANTO ANDRÉ		6.718.808,58	369.372,31	7.088.180,89
SANTO ANTÔNIO DA ALEGRIA		39.506,37	44.453,58	83.959,95

*/ A distribuição do recurso no âmbito intraestadual ficou a cargo da Comissão Intergestores Bipartite (CIB).

ESTADO SP: REPASSES DE RECURSOS DO GOVERNO FEDERAL

MUNICÍPIO	Portaria MS 480 *	Portaria MS 774	Apoio FPM	TOTAL
SANTO ANTÔNIO DE POSSE		74.010,17	88.907,16	162.917,33
SANTO ANTÔNIO DO ARACANGUÁ		492,22	44.453,58	44.945,80
SANTO ANTÔNIO DO JARDIM		30.712,41	44.453,58	75.165,99
SANTO ANTÔNIO DO PINHAL		30.735,15	44.453,58	75.188,73
SANTO EXPEDITO		741,53	44.453,58	45.195,11
SANTÓPOLIS DO AGUAPEÍ		3.421,05	44.453,58	47.874,63
SANTOS		11.118.143,19	369.372,31	11.487.515,50
SÃO BENTO DO SAPUCAÍ		116.255,70	59.271,43	175.527,13
SÃO BERNARDO DO CAMPO		21.675.539,57	369.372,31	22.044.911,88
SÃO CAETANO DO SUL		2.430.968,68	369.372,31	2.800.340,99
SÃO CARLOS		4.322.520,65	369.372,31	4.691.892,96

*/ A distribuição do recurso no âmbito intraestadual ficou a cargo da Comissão Intergestores Bipartite (CIB).

ESTADO SP: REPASSES DE RECURSOS DO GOVERNO FEDERAL

MUNICÍPIO	Portaria MS 480 *	Portaria MS 774	Apoio FPM	TOTAL
SÃO FRANCISCO		1.985,08	44.453,58	46.438,66
SÃO JOÃO DA BOA VISTA		1.851.723,66	207.450,03	2.059.173,69
SÃO JOÃO DAS DUAS PONTES		982,73	44.453,58	45.436,31
SÃO JOÃO DE IRACEMA		989,98	44.453,58	45.443,56
SÃO JOÃO DO PAU D'ALHO		894,74	44.453,58	45.348,32
SÃO JOAQUIM DA BARRA		198.610,02	162.996,48	361.606,50
SÃO JOSÉ DA BELA VISTA		23.064,35	44.453,58	67.517,93
SÃO JOSÉ DO BARREIRO		26.754,47	44.453,58	71.208,05
SÃO JOSÉ DO RIO PARDO		721.947,60	162.996,48	884.944,08

*/ A distribuição do recurso no âmbito intraestadual ficou a cargo da Comissão Intergestores Bipartite (CIB).

ESTADO SP: REPASSES DE RECURSOS DO GOVERNO FEDERAL

MUNICÍPIO	Portaria MS 480 *	Portaria MS 774	Apoio FPM	TOTAL
SÃO JOSÉ DO RIO PRETO		9.172.640,57	369.372,31	9.542.012,88
SÃO JOSÉ DOS CAMPOS		9.480.409,59	369.372,31	9.849.781,90
SÃO LOURENÇO DA SERRA		39.381,52	74.089,30	113.470,82
SÃO LUÍS DO PARAÍTINGA		75.946,74	59.271,43	135.218,17
SÃO MANUEL		326.008,89	133.360,73	459.369,62
SÃO MIGUEL ARCANJO		149.999,41	118.542,88	268.542,29
SÃO PAULO		96.567.010,35	1.426.430,07	97.993.440,42
SÃO PEDRO		442.272,91	118.542,88	560.815,79
SÃO PEDRO DO TURVO		9.359,94	44.453,58	53.813,52
SÃO ROQUE		641.160,84	207.450,03	848.610,87
SÃO SEBASTIÃO		772.793,26	207.450,03	980.243,29
SÃO SEBASTIÃO DA GRAMA		118.488,53	59.271,43	177.759,96

*/ A distribuição do recurso no âmbito intraestadual ficou a cargo da Comissão Intergestores Bipartite (CIB).

ESTADO SP: REPASSES DE RECURSOS DO GOVERNO FEDERAL

MUNICÍPIO	Portaria MS 480 *	Portaria MS 774	Apoio FPM	TOTAL
SÃO SIMÃO		231.649,90	74.089,30	305.739,20
SÃO VICENTE		2.519.913,96	369.372,31	2.889.286,27
SARAPUÍ		26.670,68	0,00	26.670,68
SARUTAIÁ		2.121,72	44.453,58	46.575,30
SEBASTIANÓPOLIS DO SUL		2.108,46	44.453,58	46.562,04
SERRA AZUL		45.134,50	74.089,30	119.223,80
SERRA NEGRA		155.133,17	103.725,02	258.858,19
SERRANA		287.893,71	148.178,61	436.072,32
SERTÃOZINHO		1.759.242,42	251.903,62	2.011.146,04
SETE BARRAS		17.633,00	59.271,43	76.904,43
SEVERÍNIA		36.717,63	88.907,16	125.624,79
SILVEIRAS		8.056,89	44.453,58	52.510,47
SOCORRO		324.450,78	133.360,73	457.811,51
SOROCABA		9.137.319,73	369.372,31	9.506.692,04
SUD MENNUCCI		48.793,98	44.453,58	93.247,56
SUMARÉ		1.009.794,33	369.372,31	1.379.166,64
SUZANÁPOLIS		2.246,29	44.453,58	46.699,87

*/ A distribuição do recurso no âmbito intraestadual ficou a cargo da Comissão Intergestores Bipartite (CIB).

ESTADO SP: REPASSES DE RECURSOS DO GOVERNO FEDERAL

MUNICÍPIO	Portaria MS 480 *	Portaria MS 774	Apoio FPM	TOTAL
SUZANO		2.408.913,93	369.372,31	2.778.286,24
TABAPUÃ		38.902,79	59.271,43	98.174,22
TABATINGA		50.808,08	74.089,30	124.897,38
TABOÃO DA SERRA		1.699.161,18	369.372,31	2.068.533,49
TACIBA		2.476,99	44.453,58	46.930,57
TAGUAÍ		100.958,00	0,00	100.958,00
TAIAÇU		8.666,94	44.453,58	53.120,52
TAIÚVA		9.865,58	44.453,58	54.319,16
TAMBAÚ		125.228,80	88.907,16	214.135,96
TANABI		33.877,69	103.725,02	137.602,71
TAPIRAÍ		3.141,36	44.453,58	47.594,94
TAPIRATIBA		124.360,49	59.271,43	183.631,92
TAQUARAL		2.449,92	44.453,58	46.903,50
TAQUARITINGA		987.711,65	162.996,48	1.150.708,13
TAQUARITUBA		329.770,09	88.907,16	418.677,25
TAQUARIVAÍ		498,11	44.453,58	44.951,69
TARABAI		14.821,72	44.453,58	59.275,30
TARUMÃ		85.753,47	74.089,30	159.842,77

*/ A distribuição do recurso no âmbito intraestadual ficou a cargo da Comissão Intergestores Bipartite (CIB).

ESTADO SP: REPASSES DE RECURSOS DO GOVERNO FEDERAL

MUNICÍPIO	Portaria MS 480 *	Portaria MS 774	Apoio FPM	TOTAL
TATUÍ		1.110.361,61	251.903,62	1.362.265,23
TAUBATÉ		3.454.691,29	369.372,31	3.824.063,60
TEJUPÁ		1.172,46	44.453,58	45.626,04
TEODORO SAMPAIO		237.733,24	88.907,16	326.640,40
TERRA ROXA		21.976,56	44.453,58	66.430,14
TIETÊ		352.730,18	133.360,73	486.090,91
TIMBURI		22.008,30	44.453,58	66.461,88
TORRE DE PEDRA		80,26	44.453,58	44.533,84
TORRINHA		17.916,93	44.453,58	62.370,51
TRABIJU		514,42	44.453,58	44.968,00
TREMEMBÉ		110.116,02	148.178,61	258.294,63
TRÊS FRONTEIRAS		3.193,65	44.453,58	47.647,23
TUIUTI		21.957,25	44.453,58	66.410,83
TUPÃ		572.166,82	177.814,31	749.981,13
TUPI PAULISTA		153.318,30	74.089,30	227.407,60
TURIÚBA		383,54	44.453,58	44.837,12
TURMALINA		694,43	44.453,58	45.148,01
UBARANA		4.189,45	44.453,58	48.643,03

*/ A distribuição do recurso no âmbito intraestadual ficou a cargo da Comissão Intergestores Bipartite (CIB).

ESTADO SP: REPASSES DE RECURSOS DO GOVERNO FEDERAL

MUNICÍPIO	Portaria MS 480 *	Portaria MS 774	Apoio FPM	TOTAL
UBATUBA		622.051,31	207.450,03	829.501,34
UBIRAJARA		1.038,03	44.453,58	45.491,61
UCHOA		18.443,40	44.453,58	62.896,98
UNIÃO PAULISTA		1.385,42	44.453,58	45.839,00
URÂNIA		44.236,74	44.453,58	88.690,32
URU		2.295,99	44.453,58	46.749,57
URUPÊS		56.529,34	74.089,30	130.618,64
VALENTIM GENTIL		27.489,64	59.271,43	86.761,07
VALINHOS		809.440,57	46.966,68	856.407,25
VALPARAÍSO		116.015,85	103.725,02	219.740,87
VARGEM		22.950,92	59.271,43	82.222,35
VARGEM GRANDE DO SUL		294.568,37	133.360,73	427.929,10
VARGEM GRANDE PAULISTA		134.984,33	162.996,48	297.980,81
VÁRZEA PAULISTA		671.951,69	251.903,62	923.855,31
VERA CRUZ		2.408,69	59.271,43	61.680,12
VINHEDO		650.490,74	192.632,18	843.122,92

*/ A distribuição do recurso no âmbito intraestadual ficou a cargo da Comissão Intergestores Bipartite (CIB).

ESTADO SP: REPASSES DE RECURSOS DO GOVERNO FEDERAL

MUNICÍPIO	Portaria MS 480 *	Portaria MS 774	Apoio FPM	TOTAL
VIRADOURO		58.397,73	88.907,16	147.304,89
VISTA ALEGRE DO ALTO		14.544,22	44.453,58	58.997,80
VITÓRIA BRASIL		944,63	44.453,61	45.398,24
VOTORANTIM		761.071,69	251.903,62	1.012.975,31
VOTUPORANGA		565.091,86	222.267,89	787.359,75
ZACARIAS		966,96	44.453,58	45.420,54

*/ A distribuição do recurso no âmbito intraestadual ficou a cargo da Comissão Intergestores Bipartite (CIB).

BOLETIM SEGOV
**Articulação Federativa para o enfrentamento da
situação de emergência decorrente do Coronavírus
(Covid-19)**



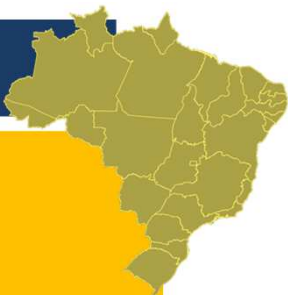
TOCANTINS



PRESIDÊNCIA DA REPÚBLICA
SECRETARIA DE GOVERNO
SECRETARIA ESPECIAL DE ASSUNTOS FEDERATIVOS

24 de abril de 2020

ESTADO TO: ENTREGAS DO GOVERNO FEDERAL



Ações e Serviços Públicos de Saúde	Entregas do GOVERNO FEDERAL		
EQUIPAMENTOS DE PROTEÇÃO INDIVIDUAL (EPIs) *	Álcool etílico 500ml	564	
	Álcool etílico 100ml	672	
	Óculos proteção	480	
	Luva para procedimento não cirúrgico	195.400	
	Sapatilha	1.900	
	Máscara 3 camadas	97.500	
	Avental	9.858	
	Touca hospitalar	2.200	
Leitos-Covid	10 leitos (em processamento) no hospital Geral de Palmas		
Testes RT PCT	5.632		
Testes rápidos	4.268 na 1ª distribuição	4.300 na 2ª distribuição	7.520 na 3ª distribuição

*/ Entregas realizadas em 26 e 27/03. Parte da pauta de distribuição de álcool etílico 500ml, luva, sapatilha e máscara 3 camadas foi entregue de 02 a 09/04.

ESTADO TO: REPASSES DE RECURSOS DO GOVERNO FEDERAL

DESCRIÇÃO		ESTADO	MUNICÍPIO	TOTAL
Apoio FPE	MP 938 (1ª parcela da recomposição)	R\$ 13,61 milhões		R\$13,61 milhões
Apoio FPM	MP 938 (1ª parcela da recomposição)		R\$ 7,17 milhões	R\$ 7,17 milhões
Fundo Nacional da Saúde (FNS)	Portaria nº 395	R\$ 3,19 milhões		
	Portaria nº 480 *	R\$ 4,50 milhões		R\$ 45,68 milhões
	Portaria nº 774	R\$ 23,60 milhões	R\$ 14,37 milhões	

R\$ 66,47 milhões

*/ A distribuição do recurso no âmbito intraestadual ficou a cargo da Comissão Intergestores Bipartite (CIB).
valor mínimo = R\$ 2,00 per capita
valor máximo = R\$ 5,00 per capita

ESTADO TO: REPASSES DE RECURSOS DO GOVERNO FEDERAL

MUNICÍPIO	Portaria MS 480 *	Portaria MS 774	Apoio FPM	TOTAL
ABREULÂNDIA		1.742,93	35.922,47	37.665,40
AGUIARNÓPOLIS		946,36	35.922,47	36.868,83
ALIANÇA DO TOCANTINS		4.308,16	35.922,47	40.230,63
ALMAS		156.428,28	35.922,47	192.350,75
ALVORADA		145.978,81	35.922,47	181.901,28
ANANÁS		43.838,88	35.922,47	79.761,35
ANGICO		60.800,82	35.922,47	96.723,29
APARECIDA DO RIO NEGRO		20.292,50	35.922,47	56.214,97
ARAGOMINAS		107.417,28	35.922,47	143.339,75
ARAGUACEMA		20.658,93	35.922,47	56.581,40
ARAGUAÇU		124.395,64	35.922,47	160.318,11
ARAGUAÍNA		3.146.887,25	385.513,34	3.532.400,59
ARAGUANÃ		5.868,48	35.922,47	41.790,95
ARAGUATINS		154.158,29	95.793,25	249.951,54
ARAPOEMA		87.470,01	35.922,47	123.392,48
ARRAIAS		3.478,42	47.896,63	51.375,05

*/ A distribuição do recurso no âmbito intraestadual ficou a cargo da Comissão Intergestores Bipartite (CIB).

ESTADO TO: REPASSES DE RECURSOS DO GOVERNO FEDERAL

MUNICÍPIO	Portaria MS 480 *	Portaria MS 774	Apoio FPM	TOTAL
AUGUSTINÓPOLIS		42.707,99	71.844,95	114.552,94
AURORA DO TOCANTINS		46.933,46	35.922,47	82.855,93
AXIXÁ DO TOCANTINS		2.117,25	35.922,47	38.039,72
BABAÇULÂNDIA		1.941,69	47.896,63	49.838,32
BANDEIRANTES DO TOCANTINS		49.967,83	35.922,47	85.890,30
BARRA DO OURO		933,46	35.922,47	36.855,93
BARROLÂNDIA		22.328,74	35.922,47	58.251,21
BERNARDO SAYÃO		2.341,10	35.922,47	38.263,57
BOM JESUS DO TOCANTINS		66.069,85	35.922,47	101.992,32
BRASILÂNDIA DO TOCANTINS		2.396,65	35.922,47	38.319,12
BREJINHO DE NAZARÉ		19.208,68	35.922,47	55.131,15
BURITI DO TOCANTINS		39.903,32	47.896,63	87.799,95
CACHOEIRINHA		47.172,36	35.922,47	83.094,83
CAMPOS LINDOS		114.283,46	35.922,47	150.205,93

*/ A distribuição do recurso no âmbito intraestadual ficou a cargo da Comissão Intergestores Bipartite (CIB).

ESTADO TO: REPASSES DE RECURSOS DO GOVERNO FEDERAL

MUNICÍPIO	Portaria MS 480 *	Portaria MS 774	Apoio FPM	TOTAL
CARIRI DO TOCANTINS		839,20	35.922,47	36.761,67
CARMOLÂNDIA		55.970,82	35.922,47	91.893,29
CARRASCO BONITO		69.550,67	35.922,47	105.473,14
CASEARA		5.706,80	35.922,47	41.629,27
CENTENÁRIO		48.377,23	35.922,47	84.299,70
CHAPADA DA NATIVIDADE		56.467,91	35.922,47	92.390,38
CHAPADA DE AREIA		333,14	35.922,47	36.255,61
COLINAS DO TOCANTINS		535.208,53	95.793,25	631.001,78
COLMÉIA		53.076,73	35.922,47	88.999,20
COMBINADO		18.784,13	35.922,47	54.706,60
CONCEIÇÃO DO TOCANTINS		5.393,69	35.922,47	41.316,16
COUTO MAGALHÃES		10.787,23	35.922,47	46.709,70
CRISTALÂNDIA		40.127,59	35.922,47	76.050,06
CRIXÁS DO TOCANTINS		44.873,71	35.922,47	80.796,18

*/ A distribuição do recurso no âmbito intraestadual ficou a cargo da Comissão Intergestores Bipartite (CIB).

ESTADO TO: REPASSES DE RECURSOS DO GOVERNO FEDERAL

MUNICÍPIO	Portaria MS 480 *	Portaria MS 774	Apoio FPM	TOTAL
DARCINÓPOLIS		1.211,57	35.922,47	37.134,04
DIANÓPOLIS		39.780,95	71.844,95	111.625,90
DIVINÓPOLIS DO TOCANTINS		20.551,20	35.922,47	56.473,67
DOIS IRMÃOS DO TOCANTINS		14.239,91	35.922,47	50.162,38
DUERÉ		20.267,09	35.922,47	56.189,56
ESPERANTINA		10.249,50	47.896,63	58.146,13
FÁTIMA		3.142,36	35.922,47	39.064,83
FIGUEIRÓPOLIS		15.165,92	35.922,47	51.088,39
FILADÉLFIA		1.582,67	35.922,47	37.505,14
FORMOSO DO ARAGUAIA		72.705,53	71.844,95	144.550,48
FORTALEZA DO TABOCÃO		804,85	35.922,47	36.727,32
GOIANORTE		4.223,38	35.922,47	40.145,85
GOIATINS		33.110,91	47.896,63	81.007,54
GUARAÍ		40.394,95	83.819,09	124.214,04

*/ A distribuição do recurso no âmbito intraestadual ficou a cargo da Comissão Intergestores Bipartite (CIB).

ESTADO TO: REPASSES DE RECURSOS DO GOVERNO FEDERAL

MUNICÍPIO	Portaria MS 480 *	Portaria MS 774	Apoio FPM	TOTAL
GURUPI		838.800,62	167.638,19	1.006.438,81
IPUEIRAS		39.260,22	35.922,47	75.182,69
ITACAJÁ		46.882,46	35.922,47	82.804,93
ITAGUATINS		92.985,84	35.922,47	128.908,31
ITAPIRATINS		4.691,91	35.922,47	40.614,38
ITAPORÃ DO TOCANTINS		2.743,49	35.922,47	38.665,96
JAÚ DO TOCANTINS		2.884,06	35.922,47	38.806,53
JUARINA		44.125,46	35.922,47	80.047,93
LAGOA DA CONFUSÃO		24.535,95	47.896,63	72.432,58
LAGOA DO TOCANTINS		1.356,64	35.922,47	37.279,11
LAJEADO		2.658,50	35.922,47	38.580,97
LAVANDEIRA		425,59	35.922,47	36.348,06
LIZARDA		65.237,23	35.922,47	101.159,70
LUZINÓPOLIS		48.398,02	35.922,47	84.320,49
MARIANÓPOLIS DO TOCANTINS		4.367,36	35.922,47	40.289,83
MATEIROS		43.957,45	35.922,47	79.879,92

*/ A distribuição do recurso no âmbito intraestadual ficou a cargo da Comissão Intergestores Bipartite (CIB).

ESTADO TO: REPASSES DE RECURSOS DO GOVERNO FEDERAL

MUNICÍPIO	Portaria MS 480 *	Portaria MS 774	Apoio FPM	TOTAL
MAURILÂNDIA DO TOCANTINS		63.887,93	35.922,47	99.810,40
MIRACEMA DO TOCANTINS		75.546,68	71.844,95	147.391,63
MIRANORTE		65.661,79	47.896,63	113.558,42
MONTE DO CARMO		17.930,99	35.922,47	53.853,46
MONTE SANTO DO TOCANTINS		2.055,06	35.922,47	37.977,53
Mosquito			35.922,47	35.922,47
MURICILÂNDIA		52.699,94	35.922,47	88.622,41
NATIVIDADE		40.890,79	35.922,47	76.813,26
NAZARÉ		5.686,65	35.922,47	41.609,12
NOVA OLINDA		29.643,05	47.896,63	77.539,68
NOVA ROSALÂNDIA		4.948,34	35.922,47	40.870,81
NOVO ACORDO		3.216,04	35.922,47	39.138,51
NOVO ALEGRE		3.155,84	35.922,47	39.078,31
NOVO JARDIM		45.720,29	35.922,47	81.642,76
OLIVEIRA DE FÁTIMA		33.961,93	35.922,47	69.884,40
PALMAS		4.121.168,34	1.141.143,99	5.262.312,33

*/ A distribuição do recurso no âmbito intraestadual ficou a cargo da Comissão Intergestores Bipartite (CIB).

ESTADO TO: REPASSES DE RECURSOS DO GOVERNO FEDERAL

MUNICÍPIO	Portaria MS 480 *	Portaria MS 774	Apoio FPM	TOTAL
PALMEIRANTE		72.801,84	35.922,47	108.724,31
PALMEIRAS DO TOCANTINS		1.052,39	0,00	1.052,39
PALMEIRÓPOLIS		31.853,91	35.922,47	67.776,38
PARAÍSO DO TOCANTINS		250.740,29	0,00	250.740,29
PARANÃ		59.821,49	47.896,63	107.718,12
PAU D'ARCO		975,70	35.922,47	36.898,17
PEDRO AFONSO		179.731,95	47.896,63	227.628,58
PEIXE		43.691,27	47.896,63	91.587,90
PEQUIZEIRO		37.537,72	35.922,47	73.460,19
PINDORAMA DO TOCANTINS		11.018,83	35.922,47	46.941,30
PIRAQUÊ		2.532,98	35.922,47	38.455,45
PIUM		21.107,00	35.922,47	57.029,47
PONTE ALTA DO BOM JESUS		8.329,27	35.922,47	44.251,74

*/ A distribuição do recurso no âmbito intraestadual ficou a cargo da Comissão Intergestores Bipartite (CIB).

ESTADO TO: REPASSES DE RECURSOS DO GOVERNO FEDERAL

MUNICÍPIO	Portaria MS 480 *	Portaria MS 774	Apoio FPM	TOTAL
PONTE ALTA DO TOCANTINS		9.552,62	35.922,47	45.475,09
PORTO ALEGRE DO TOCANTINS		2.232,08	35.922,47	38.154,55
PORTO NACIONAL		526.587,45	131.715,73	658.303,18
PRAIA NORTE		11.808,78	35.922,47	47.731,25
PRESIDENTE KENNEDY		14.764,37	35.922,47	50.686,84
PUGMIL		2.157,93	35.922,47	38.080,40
RECURSOLÂNDIA		88.757,10	35.922,47	124.679,57
RIACHINHO		4.079,56	35.922,47	40.002,03
RIO DA CONCEIÇÃO		523,02	35.922,47	36.445,49
RIO DOS BOIS		22.130,34	35.922,47	58.052,81
RIO SONO		95.939,34	35.922,47	131.861,81
SAMPAIO		76.060,25	35.922,47	111.982,72
SANDOLÂNDIA		3.806,51	35.922,47	39.728,98
SANTA FÉ DO ARAGUAIA		13.488,15	35.922,47	49.410,62
SANTA MARIA DO TOCANTINS		46.535,91	35.922,47	82.458,38

*/ A distribuição do recurso no âmbito intraestadual ficou a cargo da Comissão Intergestores Bipartite (CIB).

ESTADO TO: REPASSES DE RECURSOS DO GOVERNO FEDERAL

MUNICÍPIO	Portaria MS 480 *	Portaria MS 774	Apoio FPM	TOTAL
SANTA RITA DO TOCANTINS		52.918,39	35.922,47	88.840,86
SANTA ROSA DO TOCANTINS		5.837,81	35.922,47	41.760,28
SANTA TEREZA DO TOCANTINS		41.932,29	35.922,47	77.854,76
SANTA TEREZINHA DO TOCANTINS		453,57	35.922,47	36.376,04
SÃO BENTO DO TOCANTINS		74.260,67	35.922,47	110.183,14
SÃO FÉLIX DO TOCANTINS		41.492,59	35.922,47	77.415,06
SÃO MIGUEL DO TOCANTINS		2.970,95	47.896,63	50.867,58
SÃO SALVADOR DO TOCANTINS		2.830,64	35.922,47	38.753,11
SÃO SEBASTIÃO DO TOCANTINS		79.642,28	35.922,47	115.564,75

*/ A distribuição do recurso no âmbito intraestadual ficou a cargo da Comissão Intergestores Bipartite (CIB).

ESTADO TO: REPASSES DE RECURSOS DO GOVERNO FEDERAL

MUNICÍPIO	Portaria MS 480 *	Portaria MS 774	Apoio FPM	TOTAL
SÃO VALÉRIO		4.356,83	35.922,47	40.279,30
SILVANÓPOLIS		20.460,13	35.922,47	56.382,60
SÍTIO NOVO DO TOCANTINS		37.048,49	35.922,47	72.970,96
SUCUPIRA		41.787,12	35.922,47	77.709,59
TAGUATINGA		112.441,69	59.870,78	172.312,47
TAIPAS DO TOCANTINS		31.242,74	35.922,47	67.165,21
TALISMÃ		4.733,17	35.922,47	40.655,64
TOCANTÍNIA		8.390,27	35.922,47	44.312,74
TOCANTINÓPOLIS		303.771,50	71.844,95	375.616,45
TUPIRAMA		45.116,24	35.922,02	81.038,26
TUPIRATINS		54.837,56	35.922,47	90.760,03
WANDERLÂNDIA		22.763,24	47.896,63	70.659,87
XAMBIOÁ		153.234,19	47.896,63	201.130,82

*/ A distribuição do recurso no âmbito intraestadual ficou a cargo da Comissão Intergestores Bipartite (CIB).

PR-RR-00010348/2020



MINISTÉRIO PÚBLICO FEDERAL
PROCURADORIA DA REPÚBLICA - RORAIMA
GABINETE DE PROCURADOR DA REPÚBLICA

Despacho nº 162/2020

Referência: PGR-00167469/2020

Assunto: SOLICITAÇÕES DIVERSAS

Em caráter preliminar, apresenta-se importante, no caso, oficiar-se à Controladoria-Geral da União no Estado de Roraima, a fim de que esta informe se possui informações, dados e outros documentos que interessem acerca do dispêndio que o Estado de Roraima está realizando com os recursos federais transferidos fundo a fundo, mediante Fundo Nacional de Saúde, para o combate à pandemia de COVID19.

Assim, na qualidade de coordenador do Núcleo de Combate à Corrupção da Procuradoria da República do Estado de Roraima, em caráter de complementação das informações advindas do Ofício-circular em tela, determino que se oficie à CGU/RR, solicitando que informe, no prazo de 5 (cinco) dias, se possui dados, informações e outros documentos que possam identificar de que maneira estão sendo realizados os dispêndios dos recursos federais transferidos ao Estado de Roraima, via Fundo Nacional de Saúde, para combate à pandemia da COVID19, solicitando, também, que indique se é possível verificar se está havendo a devida publicidade aos atos administrativos praticados.

Boa Vista, 6 de maio de 2020.

ÉRICO GOMES DE SOUZA
PROCURADOR DA REPÚBLICA
COORDENADOR DO NÚCLEO DE COMBATE À CORRUPÇÃO

PR-RR-00010363/2020



MINISTÉRIO PÚBLICO FEDERAL
PROCURADORIA DA REPÚBLICA EM RORAIMA
2º OFÍCIO - COMBATE À CORRUPÇÃO

Ofício nº 141/2020/2º OFÍCIO

Boa Vista, 06 de maio de 2020.

A Sua Senhoria o Senhor

EMÍLSON PINHEIRO COELHO NETO

Superintendente

Superintendência Regional da CGU/RR

Referência: **Documento PGR-00167469/2020.**

Assunto: **Informações sobre o emprego de recursos federais.**

Senhor Superintendente,

1. Cumprimentando-o cordialmente, solicito a Vossa Senhoria que, no prazo de 05 (cinco) dias, informe se possui dados, informações e outros documentos que possam identificar de que maneira estão sendo realizados os dispêndios dos recursos federais transferidos ao Estado de Roraima, via Fundo Nacional de Saúde, para combate à pandemia da COVID19. Solicito, também, que indique se é possível verificar se está havendo a devida publicidade aos atos administrativos praticados.

2. O atendimento da presente requisição, que deverá ocorrer exclusivamente por meio do PROTOCOLO ELETRÔNICO (link: www.protocolo.mpf.mp.br).

Atenciosamente,

ÉRICO GOMES DE SOUZA
PROCURADOR DA REPÚBLICA



PR-RR-00010511/2020

MINISTÉRIO PÚBLICO FEDERAL
Procuradoria da República em Roraima
2º Ofício

DESPACHO

Cuida-se de Procedimento Administrativo instaurado para acompanhar a aplicação dos recursos federais transferidos fundo a fundo para o Estado de Roraima no que concerne ao combate à pandemia de COVID19.

Nesse contexto inicial, determino que:

1) Oficie-se ao à **Secretaria de Saúde do Estado de Roraima (SESAU/RR)**, requisitando-lhe que informe, no prazo de 5 (cinco) dias, como está sendo efetuado o gasto dos recursos federais da ordem de 10,32 milhões de reais recebidos via Portarias nº 395, 480 e 774/2020, todas do Ministério da Saúde, tratando-se de recursos necessários ao combate da pandemia de COVID19. Solicita-se que o detalhamento da informação identifique, pelo menos:

1.1) O número do processo licitatório ou de dispensa de licitação efetuado;

1.2) O edital ou termo de referência utilizado e publicado, indicando claramente todo o material ou serviço adquirido, os valores despendidos e o prazo de execução/entrega;

1.3) Cópia das publicações dos atos administrativos correspondentes no Diário Oficial do Estado de Roraima (extrato de edital, termo de referência, contrato firmado etc.);

1.4) Cópia dos empenhos realizados e das notas fiscais de liquidação de despesa;

1.5) Outros documentos referentes a cada uma das contratações.

PR-RR - 2º Ofício

2) Aguarde-se a resposta ao Ofício nº 141/2020-2º Ofício, remetido à Controladoria-Geral de União no Estado de Roraima. Caso decorrido o prazo sem resposta, reitere-se, sem necessidade de novo despacho, com a urgência que o caso requer.

3) Extraia-se uma cópia do Ofício-Circular e anexos, que fundamentam a instauração deste PA, para que seja efetivada a instauração de outro PA para tratar da gestão de **municípios** do Estado de Roraima dos recursos federais transferidos para fins de combate à pandemia (**Mucajaí, Normandia, Pacaraima, Rorainópolis, São João da Baliza, São Luiz, Uiramutã**).

Após as respostas, conclusos.

Boa Vista/RR, *data conforme assinatura digital*.

(Assinado Digitalmente)
ÉRICO GOMES DE SOUZA
Procurador da República



PR-RR-00010514/2020

MINISTÉRIO PÚBLICO FEDERAL
Procuradoria da República em Roraima
 2º Ofício

**PORTARIA DE INSTAURAÇÃO DE PROCEDIMENTO ADMINISTRATIVO DE
 ACOMPANHAMENTO DE POLÍTICAS PÚBLICAS Nº 19, DE 08 DE MAIO DE 2020**

O **MINISTÉRIO PÚBLICO FEDERAL**, pelo Procurador da República ora signatário, no exercício das atribuições constitucionais conferidas pelos artigos 127 e 129 da Constituição da República,

CONSIDERANDO o disposto no artigo 8º, inciso II, da Resolução 174/2017 do CNMP, no sentido de que o Procedimento Administrativo é o instrumento próprio da atividade-fim destinado a acompanhar e fiscalizar, de forma continuada, políticas públicas ou instituições;

CONSIDERANDO o disposto no artigo 9º da Resolução n. 174/2017 do CNMP, no sentido de que o Procedimento Administrativo será instaurado por meio de Portaria;

CONSIDERANDO a pandemia do vírus Sars-Cov-2 (COVID19), declarada internacionalmente pela Organização Mundial da Saúde (OMS) em 11/03/2020;

CONSIDERANDO que, por meio do Decreto-Legislativo nº 6/2020, o Congresso Nacional “Reconhece, para os fins do art. 65 da Lei Complementar nº 101, de 4 de maio de 2000, a ocorrência do estado de calamidade pública, nos termos da solicitação do Presidente da República encaminhada por meio da Mensagem nº 93, de 18 de março de 2020” até 31/12/2020 (art. 1º);

CONSIDERANDO o Ofício Circular nº 01/2020/CFN/GIAC-COVID19, por meio do qual a 1ª e a 5ª Câmaras de Coordenação e Revisão, via Coordenação Finalística do Gabinete Integrado de Acompanhamento da Epidemia da Covid-19 do MP Brasileiro (GIAC/PGR), encaminharam “as informações prestadas pelo Tribunal de Contas da União (TCU) e pela Casa Civil acerca dos valores repassados pelo Governo Federal aos Estados, DF e Municípios para enfrentamento da situação de emergência decorrente do Coronavírus (COVID-19)”, bem

como “sugerimos aos Srs.(as) Procuradores(as) da República, no âmbito das suas atribuições, a instauração de procedimentos com a finalidade de acompanhar a destinação dos recursos enviados pelo Governo Federal para as ações de combate ao Coronavírus.”;

CONSIDERANDO a informação, trazida anexa ao citado Ofício, de que o Estado de Roraima, até o momento, recebeu 10,32 milhões de reais, até o momento, de recursos federais transferidos do Fundo Nacional de Saúde ao Fundo Estadual de Saúde por meio das Portarias nº 395, 480 e 774/2020, todas do Ministério da Saúde, tratando-se de recursos necessários ao combate da COVID19;

CONSIDERANDO a necessidade de acompanhamento, por meio deste MPF, acerca da efetiva destinação destes recursos às ações de combate à pandemia;

CONSIDERANDO a necessidade de instauração de procedimentos administrativos separados para o Estado de Roraima e para os municípios, evitando assim o agigantamento de se efetivar um acompanhamento em um único auto administrativo;

DETERMINO a instauração de **PROCEDIMENTO ADMINISTRATIVO DE ACOMPANHAMENTO DE POLÍTICAS PÚBLICAS**, com a seguinte rubrica:

“PROCEDIMENTO ADMINISTRATIVO DE ACOMPANHAMENTO. ESTADO DE RORAIMA. Recursos federais transferidos fundo a fundo, da área de saúde (Fundo Nacional a Fundo Estadual de Saúde), para fins de combate à pandemia de COVID19. Informações de transferência de recursos atualizadas constantemente pelo TCU, Casa Civil e GIAC. Situação de calamidade pública nacional até 31/12/2020. Ofício Circular PGR nº 01/2020/CFN/GIAC-COVID19 (PGR-00167469/2020).”

Cumram-se as diligências indicadas em despacho anexo.

Publique-se e cientifique-se a presente instauração à 5ª Câmara de Coordenação e Revisão.

Boa Vista/RR, data conforme assinatura digital.

(Assinado Digitalmente)
ÉRICO GOMES DE SOUZA
Procurador da República



MINISTÉRIO PÚBLICO FEDERAL
PROCURADORIA DA REPÚBLICA - RORAIMA
COORDENADORIA JURÍDICA E DE DOCUMENTAÇÃO DA PR/RR

Termo de Distribuição e Conclusão

(Gerado automaticamente pelo sistema)

Expediente: PA - PPB - 1.32.000.000459/2020-04

Os presentes autos foram distribuídos conforme descrição a seguir:

Titularidade da Distribuição

Ofício Titular: PR-RR - 2º Ofício

Grupo de Distribuição: 5ª CÂMARA (PATRIMÔNIO PÚBLICO E SOCIAL)

Forma de Execução: Automática

Conclusão da Distribuição

Vínculo: Titular

Responsável: ERICO GOMES DE SOUZA

Ofício Responsável: PR-RR - 2º Ofício

Forma de Execução: Automática

Usuário: ANNE SILVA NEVES

Data: 08/05/2020 17:54:08



MINISTÉRIO PÚBLICO FEDERAL
PROCURADORIA DA REPÚBLICA - RORAIMA

COJUD/PRRR - COORDENADORIA JURÍDICA E DE DOCUMENTAÇÃO DA PR/RR

Termo de Remessa

(Gerado automaticamente pelo Sistema Único)

Expediente:

1.32.000.000459/2020-04

Remetente:

COJUD/PRRR - COJUD/PRRR - COORDENADORIA JURÍDICA E DE
DOCUMENTAÇÃO DA PR/RR

Destinatário:

GABPR6-RMF - GABPR6-RMF - RODRIGO MARK FREITAS

Usuário:

ANNE SILVA NEVES

Data:

08/05/2020 17:54:08

Observação:

Conclusão automática para o Ofício Titular - PR-RR/GABPR6-EGS - Chefia da Unidade:
ERICO GOMES DE SOUZA - Ofício da Distribuição: PR-RR - 2º Ofício - GABPR6-EGS

PR-RR-00010575/2020



MINISTÉRIO PÚBLICO FEDERAL
PROCURADORIA DA REPÚBLICA EM RORAIMA
2º OFÍCIO - COMBATE À CORRUPÇÃO

Ofício nº 146/2020/2º OFÍCIO

Boa Vista, *datado e assinado digitalmente.*

A Sua Senhoria o Senhor

OLIVAN PEREIRA MELO JUNIOR

Secretário de Estado da Saúde

Secretaria de Estado da Saúde de Roraima

Referência: **Procedimento Administrativo nº 1.32.000.000459/2020-04** (favor mencionar na resposta).

Senhor Secretário de Estado da Saúde,

1. Cumprimentando-o cordialmente, informo que tramita neste 2º Ofício o procedimento acima referenciado, cuja portaria de instauração/conversão pode ser visualizada no sítio eletrônico <<http://www.transparencia.mpf.mp.br/>>.

2. No interesse do procedimento em epígrafe, com fundamento no art. 8º da Lei Complementar nº 75/1993, solicito a Vossa Senhoria que, no prazo de 05 (cinco) dias, informe como está sendo efetuado o gasto dos recursos federais da ordem de 10,32 milhões de reais recebidos via Portarias nº 395, 480 e 774/2020, todas do Ministério da Saúde, tratando-se de recursos necessários ao combate da pandemia de COVID19. Solicita-se que o detalhamento da informação identifique, pelo menos:

1.1) O número do processo licitatório ou de dispensa de licitação efetuado;

1.2) O edital ou termo de referência utilizado e publicado, indicando claramente todo o material ou serviço adquirido, os valores despendidos e o prazo de execução/entrega;

1.3) Cópia das publicações dos atos administrativos correspondentes no Diário Oficial do Estado de Roraima (extrato de edital, termo de referência, contrato

firmado etc.);

1.4) Cópia dos empenhos realizados e das notas fiscais de liquidação de despesa;

1.5) Outros documentos referentes a cada uma das contratações.

3. O atendimento da presente requisição que deverá ocorrer exclusivamente por meio do PROTOCOLO ELETRÔNICO (link: www.protocolo.mpf.mp.br).

Atenciosamente,

ÉRICO GOMES DE SOUZA
PROCURADOR DA REPÚBLICA



CONTROLADORIA-GERAL DA UNIÃO
Controladoria Regional da União no Estado do Roraima
Avenida Capitão Ene Garcez, nº 1.024, - Bairro São Francisco - Boa Vista/RR, CEP 69305-135
Telefone: 95 3212-5228 - www.cgu.gov.br -

OFÍCIO Nº 7169/2020/NAE-RR/RORAIMA/CGU

Boa Vista, 08 de maio de 2020.

A Sua Excelência o Senhor

ÉRICO GOMES DE SOUZA

Ministério Público Federal – Procuradoria da República em Roraima

Rua General Penha Brasil, nº 1255 - Bairro São Francisco.

69.305-130 - Boa Vista - Roraima

Assunto: **Resposta ao Ofício nº 141/2020/2º Ofício - Ref.: Documento PGR-00167469/2020**

Referência: Caso responda este Ofício, indicar expressamente o Processo nº 00221.100059/2020-54.

Exmo. Senhor Procurador,

1. Cumprimentando-o, cordialmente, em resposta ao Ofício nº 141/2020/2º Ofício, de 06 de maior de 2020, informamos que os dados referentes às transferências de recursos para o combate à pandemia da COVID19 estão sendo obtidos por meio do site do Fundo Nacional de Saúde. Até o dia 07 de maio de 2020, o Governo do Estado de Roraima e os municípios receberam recursos federais, por meio da ação "ENFRENTAMENTO DA EMERGÊNCIA DE SAÚDE - NACIONAL (CRÉDITO EXTRAORDINÁRIO)", nos valores de R\$ 8.886.944,33 e R\$ 7.756.684,40, respectivamente.
2. Importante destacar que o Fundo Nacional de Saúde (FNS) transfere os recursos para a Conta Corrente nº 0066250003, Agência nº 030279; Banco: Caixa Econômica Federal. Após o recurso ser transferido, o Governo do Estado de Roraima transfere tal recurso para a Conta Corrente nº 7.858-1, da Agência nº 3797-4, Banco do Brasil.
3. Por fim, informamos que esta Controladoria está tendo dificuldade em acompanhar a execução, por parte do Governo do Estado, dos recursos federais, tendo em vista a falta de publicidade e transparência nos gastos. Para exemplificar, a denúncia de ampla divulgação nos meios de comunicação sobre a aquisição de ventiladores, a Equipe de Fiscalização da CGU não detectou, no Diário Oficial do Estado de Roraima (DOE-RR), meses de março e abril, nenhuma menção a tal compra.
4. Sendo só para o momento, coloco-me à disposição para prestar os esclarecimentos que se fizerem necessários.

Atenciosamente,



Documento assinado eletronicamente por **EMILSON PINHEIRO COELHO NETO, Superintendente da Controladoria Regional da União no Estado de Roraima**, em 08/05/2020, às 12:56, conforme horário oficial de Brasília, com fundamento no art. 6º, §1º, do Decreto nº 8.539, de 08 de outubro de 2015.



A autenticidade deste documento pode ser conferida no site <https://sei.cgu.gov.br/conferir> informando o código verificador 1485821 e o código CRC A2D5A8B4

Referência: Caso responda este Ofício, indicar expressamente o Processo nº 00221.100059/2020-54

SEI nº 1485821



MINISTÉRIO PÚBLICO FEDERAL
Procuradoria-Geral da República
Coordenação Nacional Finalística do GIAC-COVID19

Ofício Circular nº /2020/CNF/GIAC-COVID19

Brasília, 12 de maio de 2020.

Aos(Às) Excelentíssimos(as) Senhores(as) Membros do MPF,

Assunto: Painei de Monitoramento das ações judiciais e procedimentos extrajudiciais relativos à pandemia.

Excelentíssimo(a) Senhor(a) Membro do MPF,

1. O Gabinete Integrado de Acompanhamento à Epidemia do Coronavírus (GIAC) informa que foi criado um painel de monitoramento das ações judiciais e procedimentos extrajudiciais em curso no Ministério Público Federal relativos à pandemia de covid-19.
2. A ferramenta foi idealizada pelo GIAC e desenvolvida pela Corregedoria do MPF, com o apoio da Secretaria Jurídica (SEJUD), para apresentar informações sobre as ações judiciais e procedimentos extrajudiciais em curso, cadastrados no Sistema Único com os assuntos "Covid-19" e/ou "Vigilância Sanitária e Epidemiológica".
3. O painel de *business intelligence* pode ser acessado na página do GIAC - <http://www.conexao.mp.br/covid19> - ou, diretamente, pelo link: <https://portal.mpf.mp.br/bi5/servlet/mstrWeb?evt=3186&src=mstrWeb.3186&subscriptionID=78BE969C11EA8FC9B4890080EF952113&Server=MSTRIS.PGR.MPF.MP.BR&Project=Unico&Port=0&share=1>.
4. Cabe lembrar que, no dia 22 de abril de 2020, foi lançado sistema para acompanhar as destinações obtidas pelo MPF em procedimentos, acordos e ações judiciais para o combate à covid-19. A ferramenta eletrônica compila os dados e permite fazer filtros, pesquisas e comparações e está disponível na intranet do MPF ou pelo link: <https://portal.mpf.mp.br/intranet/apex/f?p=332:1:205165930739544:::>

Gabinete Integrado de Acompanhamento da Epidemia da Covid-19 do MP Brasileiro

Procuradoria-Geral da República - Saf Sul Quadra 04 Conj. C, Cobertura B - Cep 70050900

pgr-gabinetecovid19@mpf.mp.br - Tel (61) 3105-6045

5. Por fim, o GIAC reforça ser possível receber os informativos e boletins, automaticamente pelo whatsapp, por meio de solicitação de cadastramento na lista de transmissão, pelo telefone (61) 99173-6539.

Atenciosamente,

CÉLIA REGINA SOUZA DELGADO

Subprocuradora-Geral da República
Coordenadora Nacional Finalística GIAC-COVID19

PR-RR-00011090/2020



MINISTÉRIO PÚBLICO FEDERAL
PROCURADORIA DA REPÚBLICA - RORAIMA
GABINETE DE PROCURADOR DA REPÚBLICA

Despacho nº 186/2020

Referência: PGR-00177480/2020

Assunto: SOLICITAÇÕES DIVERSAS

Junte-se o original deste documento ao PA-PPB 1.32.000.000459/2020-04, e uma cópia deste mesmo documento ao PA-PPB 1.32.000.000460/2020-21.

Boa Vista, 14 de maio de 2020.

ERICO GOMES DE SOUZA
PROCURADOR DA REPÚBLICA

Assinado com login e senha por ERICO GOMES DE SOUZA, em 14/05/2020 13:03. Para verificar a autenticidade acesse <http://www.transparencia.mpf.mp.br/validacao/documento>. Chave B02252E9.004EBB65.738EB306.F0BF0226

PR-RR-00011156/2020



MINISTÉRIO PÚBLICO FEDERAL
PROCURADORIA DA REPÚBLICA - RORAIMA
GABINETE DE PROCURADOR DA REPÚBLICA

Despacho nº 189/2020

Referência: 1.32.000.000459/2020-04

Assunto: Registrar

A CGU, no seu Ofício nº 7169/2020-NAE-RR/RORAIMA/CGU, informa o seguinte, no item 3:

"(...) esta Controladoria está tendo dificuldade em acompanhar a execução, por parte do Governo do Estado, dos recursos federais, tendo em vista a falta de publicidade e transparência nos gastos. Para exemplificar, a denúncia de ampla divulgação nos meios de comunicação sobre a aquisição de ventiladores, a Equipe de Fiscalização da CGU não detector, no Diário Oficial do Estado de Roraima (DOE-RR), meses de março e abril, nenhuma menção a tal compra."

A questão da aquisição dos respiradores já é objeto da NF nº 1.32.000.000449/2020-61. No entanto, a questão mais ampla atinente à suspeita de ausência geral da devida publicidade no que tange às contratações realizadas durante a calamidade pública decorrente da pandemia de COVID-19 deve ser investigada, e revela-se mais ampla do que o simples objeto de investigação da NF mencionada.

Desse modo, determino a extração de cópia do Ofício da CGU citado e do Ofício nº 141/2020-2º Ofício, e encaminhamento para a COJUD, para fins de autuação de NF para investigar a possível ausência de publicidade de contratos, licitações e dispensas/inexigibilidade de licitação, no período de calamidade pública em decorrência da pandemia de COVID-19.

Referida NF terá livre distribuição, de acordo com o artigo 10 da Resolução CNMP nº 174/2017.

Boa Vista, 14 de maio de 2020.

ERICO GOMES DE SOUZA
PROCURADOR DA REPÚBLICA

Assinado com login e senha por ERICO GOMES DE SOUZA, em 14/05/2020 17:51. Para verificar a autenticidade acesse <http://www.transparencia.mpf.mp.br/validacaodocumento>. Chave FC9B32A7.E974E9F7.DC9DE4AC.BE7AB74F

PR-RR-00011984/2020



MINISTÉRIO PÚBLICO FEDERAL
PROCURADORIA DA REPÚBLICA EM RORAIMA
2º OFÍCIO DA PR/RR


Procedimento Administrativo de Acompanhamento de Políticas Públicas nº 1.32.000.000459/2020-04

DESPACHO

Trata-se de Procedimento Administrativo de Acompanhamento instaurado com o fito de acompanhar a aplicação dos recursos públicos descentralizados para o Estado de Roraima, especificamente para combate à pandemia causada pelo Covid-19.

Compulsando os autos verifico que ainda não houve resposta ao ofício n.º 146/2020/ 2º Ofício (PR-RR-00010575/2020), destinado ao Secretário Estadual de Saúde do Estado de Roraima. Sendo assim e considerando a urgência que o caso reclama, **certifique-se a ausência de resposta e reitere-se o expediente**, consignando nos autos que o descumprimento ou o retardamento injustificado da presente requisição de informações poderá vir a caracterizar a prática, ao menos em tese, do crime tipificado no art. 10 da Lei nº 7.347/75, e de ato de improbidade administrativa previsto no art. 11 da Lei nº 8.429/1992, por força do art. 8º, §3º, da Lei Complementar nº 75/1993; **concedo o prazo de 10 (dez) dias para atendimento.**

Considerando a divulgação de notícias de que o Tribunal de Contas do Estado de Roraima - TCE realizou análises e adotou medidas cautelares referentes aos recursos repassados ao Estado de Roraima com o fito de combater a pandemia causada pelo Covid-19, **oficie-se ao TCE, na pessoa da Conselheira Cilene Lago Salomão**, solicitando-lhe que, no prazo de 5 (cinco) dias, compartilhe com este órgão federal o resultado das referidas

	PROCURADORIA DA REPÚBLICA - RORAIMA	Av General Penha Brasil, Nº 1185, São Francisco - Cep 69305130 - Boa Vista-RR Telefone: (95)3198-2000 Email: prrr-2oficio@mpf.mp.br
---	---	--


análises, realizadas nos processos da Secretaria Estadual de Saúde do Estado de Roraima - SESAU, além de cópia das medidas cautelares adotadas pelo Tribunal e demais documentos que se mostrem úteis ao acompanhamento dos gastos realizados em razão da pandemia de COVID19 (Sars-Cov-2).

Com as respostas venham imediatamente conclusos.

Boa Vista, 21 de maio de 2020.

(Assinatura Digital)

ÉRICO GOMES DE SOUZA
PROCURADOR DA REPÚBLICA

 Ministério Público Federal	PROCURADORIA DA REPÚBLICA - RORAIMA	Av General Penha Brasil, Nº 1185, São Francisco - Cep 69305130 - Boa Vista-RR Telefone: (95)3198-2000 Email: prrr-2oficio@mpf.mp.br
---	---	--

PR-RR-00012018/2020



MINISTÉRIO PÚBLICO FEDERAL
PROCURADORIA DA REPÚBLICA EM RORAIMA
2º OFÍCIO - COMBATE À CORRUPÇÃO

Ofício nº 193/2020/2º OFÍCIO

Boa Vista, *datado e assinado digitalmente.*

Ao Senhor

OLIVAN PEREIRA MELO JUNIOR

Secretário de Estado da Saúde

Secretaria de Estado da Saúde de Roraima

Referência: **Procedimento Administrativo nº 1.32.000.000459/2020-04** (favor mencionar na resposta).

Senhor Secretário de Saúde,

1. Cumprimentando-o cordialmente, informo que tramita neste 2º Ofício o procedimento acima referenciado, cuja portaria de instauração/conversão pode ser visualizada no sítio eletrônico <<http://www.transparencia.mpf.mp.br/>>.

2. No interesse da instrução do referido procedimento, com fundamento no art. 8º da Lei Complementar nº 75, de 20 de maio de 1993, por meio do ofício n.º 146/2020/2º OFÍCIO foi requerido a V. Exa. que prestasse informações acerca dos gastos dos recursos federais descentralizados em decorrência das Portarias nº 395, nº 480 e nº 774/2020, todas do Ministério da Saúde, os quais atingem a monta de 10,32 milhões de reais.

3. As informações requisitadas foram, dentre outras, ao menos as seguintes:

- 1.1) O número do processo licitatório ou de dispensa de licitação efetuado;
- 1.2) O edital ou termo de referência utilizado e publicado, indicando claramente todo o material ou serviço adquirido, os valores despendidos e o prazo de execução/entrega;
- 1.3) Cópia das publicações dos atos administrativos correspondentes no Diário Oficial do Estado de Roraima (extrato de edital, termo de referência, contrato firmado etc.);

1.4) Cópia dos empenhos realizados e das notas fiscais de liquidação de despesa;

1.5) Outros documentos referentes a cada uma das contratações.

4. Ocorre que passado o prazo concedido para atendimento da requisição, ainda **não houve resposta ao ofício retro mencionado**, razão pela qual reitero seus termos e aproveito para alertar que o descumprimento ou o retardamento injustificado da presente requisição de informações poderá vir a caracterizar a prática, ao menos em tese, do crime tipificado no art. 10 da Lei nº 7.347/75, e de ato de improbidade administrativa previsto no art. 11 da Lei nº 8.429/1992, por força do art. 8º, §3º, da Lei Complementar nº 75/1993.

5. Considerando tratar-se de reiteração e dada a urgência que o caso demanda, fixo o prazo de 05 (cinco) dias para atendimento.

Atenciosamente,

(Assinatura Digital)

ÉRICO GOMES DE SOUZA
PROCURADOR DA REPÚBLICA

PR-RR-00012010/2020



MINISTÉRIO PÚBLICO FEDERAL
PROCURADORIA DA REPÚBLICA EM RORAIMA
2º OFÍCIO - COMBATE À CORRUPÇÃO

Ofício nº 191/2020/2º OFÍCIO

Boa Vista, *datado e assinado digitalmente.*

A Excelentíssima Senhora

CILENE LAGO SALOMÃO

Conselheira do Tribunal de Contas do Estado de Roraima

Referência: **Procedimento de Acompanhamento nº 1.32.000.000459/2020-04** (Favor mencionar na resposta).

Senhora Conselheira,

1. Cumprimentando-a cordialmente, informo que o Ministério Público Federal - MPF, pela Procuradoria da República no Estado de Roraima, instaurou o procedimento supra referido com o fito de acompanhar a aplicação dos recursos federais descentralizados para o Governo do Estado de Roraima, para combate à pandemia causada pelo COVID19 (Sars-Cov-2).

2. Está sendo verificado, contudo, que não está havendo a necessária publicidade das despesas realizadas pelo Governo do Estado, o que tem dificultado o acompanhamento dos gastos, havendo inclusive diversas informações divulgadas na imprensa acerca de possível malversação dos referidos recursos.

3. Diante deste cenário de pouca transparência dos gestores estaduais, solicito vossos bons préstimos no sentido de compartilhar, no que tange a recursos destinados ao combate à pandemia de COVID19, as análises já realizadas por este Tribunal de Contas de Roraima em processos/contratos/outros documentos da Secretaria de Saúde do Estado de Roraima, além de cópias das medidas cautelares adotadas e de outras informações que Vossa Excelência entender úteis.

4. Sendo só para o momento, encerro com votos de estima e consideração.

ÉRICO GOMES DE SOUZA
PROCURADOR DA REPÚBLICA

PR-RR-00012830/2020



MINISTÉRIO PÚBLICO FEDERAL
PROCURADORIA DA REPÚBLICA EM RORAIMA
2º OFÍCIO DA PR/RR

Procedimento Administrativo de acompanhamento de Políticas Públicas nº 1.32.000.000459/2020-04

DESPACHO

Trata-se de Procedimento Preparatório instaurado para apurar a aplicação de recursos federais transferidos ao Estado de Roraima, em especial no que diz respeito à pandemia causada pelo Covid-19.

Assim, de modo a otimizar os trabalhos, expeça-se ofício à Secretaria de Fazenda do Estado de Roraima - Sefaz/RR requisitando-lhe que informe a relação de todas as fontes de recursos do Governo do Estado de Roraima, destacando o número que a identifica, a natureza do recurso (se federal, estadual ou misto) e a respectiva descrição, inclusive as que são utilizadas nas ações para combate ao Covid-19; **concedo prazo de 05 (cinco) dias para atendimento.**

Após, com as respostas, retornem os autos conclusos.

Boa Vista, 29 de maio de 2020

(Assinatura Digital)




PROCURADORIA DA
REPÚBLICA -
RORAIMA

Av General Penha Brasil, Nº 1185, São Francisco - Cep
69305130 - Boa Vista-RR

Telefone: (95)3198-2000

Email: prrr-2oficio@mpf.mp.br

ÉRICO GOMES DE SOUZA
PROCURADOR DA REPÚBLICA

 Ministério Público Federal	PROCURADORIA DA REPÚBLICA - RORAIMA	Av General Penha Brasil, Nº 1185, São Francisco - Cep 69305130 - Boa Vista-RR Telefone: (95)3198-2000 Email: prrr-2oficio@mpf.mp.br
---	---	--

Ministério Público Federal

e-Carta

Correios



PROTOCOLLO SESAL/PR

Data de postagem: 13/05/2020

Recebido em: 19/05/2020

Hora: 10:00

Assinatura: Silvanus

PR-RR-00010575/2020



MINISTÉRIO PÚBLICO FEDERAL
PROCURADORIA DA REPÚBLICA EM RORAIMA
2º OFÍCIO - COMBATE À CORRUPÇÃO

Ofício nº 146/2020/2º OFÍCIO

Boa Vista, *datado e assinado digitalmente.*

A Sua Senhoria o Senhor
OLIVAN PEREIRA MELO JUNIOR
Secretário de Estado da Saúde
Secretaria de Estado da Saúde de Roraima

Referência: **Procedimento Administrativo nº 1.32.000.000459/2020-04** (favor mencionar na resposta).

Senhor Secretário de Estado da Saúde,

1. Cumprimentando-o cordialmente, informo que tramita neste 2º Ofício o procedimento acima referenciado, cuja portaria de instauração/conversão pode ser visualizada no sítio eletrônico <<http://www.transparencia.mpf.mp.br/>>.

2. No interesse do procedimento em epígrafe, com fundamento no art. 8º da Lei Complementar nº 75/1993, solicito a Vossa Senhoria que, no prazo de 05 (cinco) dias, informe como está sendo efetuado o gasto dos recursos federais da ordem de 10,32 milhões de reais recebidos via Portarias nº 395, 480 e 774/2020, todas do Ministério da Saúde, tratando-se de recursos necessários ao combate da pandemia de COVID19. Solicita-se que o detalhamento da informação identifique, pelo menos:

- 1.1) *O número do processo licitatório ou de dispensa de licitação efetuado;*
- 1.2) *O edital ou termo de referência utilizado e publicado, indicando claramente todo o material ou serviço adquirido, os valores despendidos e o prazo de execução/entrega;*
- 1.3) *Cópia das publicações dos atos administrativos correspondentes no Diário Oficial do Estado de Roraima (extrato de edital, termo de referência, contrato*

Procuradoria da República no Estado de Roraima - PRRR
Telefone: (95)3198-2000. <http://www.mpf.mp.br/rr/>

Página 1 de 2

Assinado com login e senha por ERICO GOMES DE SOUZA, em 11/05/2020 11:47. Para verificar a autenticidade acesse <http://www.transparencia.mpf.mp.br/validacaodocumento>. Chave 71E647E3.B67DEE1E.B990E7EF.9DBAE272

firmado etc.);

1.4) Cópia dos empenhos realizados e das notas fiscais de liquidação de despesa;

1.5) Outros documentos referentes a cada uma das contratações.

3. O atendimento da presente requisição que deverá ocorrer exclusivamente por meio do PROTOCOLO ELETRÔNICO (link: www.protocolo.mpf.mp.br).

Atenciosamente,

ÉRICO GOMES DE SOUZA
PROCURADOR DA REPÚBLICA

Procuradoria da República no Estado de Roraima - PRRR
Telefone: (95)3198-2000. <http://www.mpf.mp.br/rr/>

Página 2 de 2

Assinado com login e senha por ERICO GOMES DE SOUZA, em 11/05/2020 11:47. Para verificar a autenticidade acesse http://www.transparencia.mpf.mp.br/validacao_documento. Chave 71E647E3.B67DEE1E.B990E7EF.9DBAE272

ENDEREÇO PARA DEVOLUÇÃO DO OBJETO:

ERICO GOMES DE SOUZA
RUA GENERAL PENHA BRASIL 1255
SÃO FRANCISCO
69305-130 BOA VISTA-RR

PARA USO DOS CORREIOS

<input type="checkbox"/> Mudou-se	<input type="checkbox"/> Não Existe o Nº Indicado	<input type="checkbox"/> Informações Escritas pelo Porteiro ou Síndico	Reintegrado ao Serviço Postal em: / /
<input type="checkbox"/> Desconhecido	<input type="checkbox"/> Falecido	<input type="checkbox"/> Outros	Responsável
<input type="checkbox"/> Recusado	<input type="checkbox"/> Ausente		
<input type="checkbox"/> Endereço Insuficiente	<input type="checkbox"/> Não Procurado		



Governo do Estado de Roraima
Secretaria de Estado da Saúde de Roraima
"Amazônia: patrimônio dos brasileiros"

OFÍCIO Nº 39/2020/SESAU/CGAN

Boa Vista - RR, 27 de maio de 2020.

Ao Exmo. Senhor
ERICO GOMES DE SOUZA
Procurador da República
MINISTÉRIO PÚBLICO FEDERAL
Rua General Brasil, nº 1255 – São Francisco.

Assunto: Informações sobre utilização de recursos federais – Portarias nº 395, nº 480 e nº 774/2020 – Ministério da Saúde

Exmo. Senhor Procurador,

Em atendimento ao expediente em referência, informo que os valores oriundos das Portarias supracitadas, foram da ordem de R\$ 10.333.355,40, conforme demonstrado abaixo :

PORTARIA MINISTÉRIO SAUDE Nº 395.2020	---	R\$ 1.093.782,00 (recurso disponível)
PORTARIA MINISTÉRIO SAUDE Nº 480.2020	---	R\$ 1.535.076,97 (recurso ainda não repassado ao Estado de Roraima)
PORTARIA MINISTÉRIO SAUDE Nº 395.2020	---	R\$ 7.704.496,40 (recurso disponível)

Informo ainda que os valores se encontram disponíveis na totalidade para utilização do Estado no combate a PANDEMIA do COVID19, com exceção do montante alocado na Portaria de nº 480.2020, que não foram repassados ao Estado de Roraima até a presente data.

Deste recursos, foram empenhado dois processos, conforme comprovação em documentação em anexo, que não foram pagos ainda, tendo em vista auditoria interna e externa efetuada nos mesmos para apurar possíveis irregularidades, com possibilidade de anulação total dos mesmos.

Atenciosamente,



Documento assinado eletronicamente por **Mikael Wallas Cunha Cury-Rad**, **Secretário de Estado da Saúde Adjunto I**, em 27/05/2020, às 14:42, conforme Art. 5º, XIII, "b", do Decreto Nº 27.971-E/2019.



A autenticidade do documento pode ser conferida no endereço <https://sei.rr.gov.br/autenticar> informando o código verificador **0209135** e o código CRC **8D806A89**.

20101.001475/2020.44

0209135v2



EMP	NOTA DE EMPENHO		20601.0001.20.00703-0
Nº PED: 20601.0001.20.00965-9		Data de Emissão: 14/04/2020	
Nº SDF: *** **		Nº NOBLIST: *** **	
Nº DOTLIST: *** **			
Unidade Orçamentária: 20601 - Fundo Estadual de Saúde		Unidade Gestora: 0001 - FUNSESAU/UG Exec.	
Projeto/Atividade: 2434 - Atenção em Urgência e Emergência			Recurso: Normal
Tipo de Empenho: Global		Tipo de Despesa: Não aplicável à Licitação	
Modalidade de Licitação: ISENTO		Nº Referência da Licitação: *** **	
Motivo Dispensa Licitação *** **			
Nº Convênio *** **		Transferido - Resto a Pagar Não	Nº Processo: 001889/20-61
Nº Contrato: **** *		Finalidade do Pagamento: **** *	
Contrato da Dívida Pública: *****			
DADOS DO CREDOR			
Código: 2001.00402-0			
Nome: HAIPLAN-CONSTRUCÇÕES COMÉRCIO E SERVIÇOS LTDA.			
Endereço: Rua Dom José Nepote 725,			
Bairro: São Francisco		Município: Boa Vista	
CEP: 69.300-000		UF: RR	
CPF/ CNPJ/ IG: 03.094.036/0001-70		RG: *** **	
DEMONSTRATIVO DA RESERVA DE EMPENHO			
Dotação Orçamentária: 20601.0001.10.302.078.2434.9900.33903000.307.1.1			
Valor Total do Empenho (R\$): *** 1.248.493,00		Valor por Extenso: UM MILHÃO E DUZENTOS E QUARENTA E OITO MIL E QUATROCENTOS E NOVENTA E TRÊS REAIS *** **	
Histórico: Emissão de empenho para fontes de concessão igual a "Não" PAGAMENTO INDENIZATÓRIO - REF. A AQUISIÇÃO DE EQUIPAMENTOS DE PROTEÇÃO INDIVIDUAL EPI, PARA ATENDER AS UNIDADES DE SAÚDE, SECRETARIAS E BARREIAS SANITÁRIAS SUBORDINADAS AO GOVERNO DO ESTADO DE RORAIMA NO ENFRENTAMENTO AO COVID -19. - CONFORME SOLICITAÇÃO NOS AUTOS DO PROCESSO DATADO DE 1404.2020 - FUNDO A FUNDO RECURSOS RECEBIDO DOS COVID. DESTINA-SE AO CGUE/ SESAU			
Data de Autorização da Despesa: 14/04/2020		Ordenador de Despesa: Francisco Monteiro Neto	
Francisco Monteiro Neto Ordenador de Despesa			
Observações: Situação do EMP: Empenho (EMP) normal Número do documento de estorno:			


Estado de Roraima

FIPLAN - Sistema Integrado de Planejamento, Contabilidade e Finanças



EMP	NOTA DE EMPENHO		20601.0001.20.00475-9
Nº PED: 20601.0001.20.00680-3		Data de Emissão: 25/03/2020	
Nº SDF: *** **		Nº NOBLIST: *** **	
Nº DOTLIST: *** **			
Unidade Orçamentária: 20601 - Fundo Estadual de Saúde		Unidade Gestora: 0001 - FUNSESAU/UG Exec.	
Projeto/Atividade: 2434 - Atenção em Urgência e Emergência			Recurso: Normal
Tipo de Empenho: Global		Tipo de Despesa: Compras e Serviços	
Modalidade de Licitação: Inexigibilidade - Art. 25 da Lei 8.666/93		Nº Referência da Licitação: *** **	
Motivo Dispensa Licitação Lei Federal 8.666/1993, artigo 25º, caput			
Nº Convênio *** **		Transferido - Resto a Pagar Não	Nº Processo: 001823/20-53
Nº Contrato: *** **		Finalidade do Pagamento: *** **	
Contrato da Dívida Pública: *** **			
DADOS DO CREDOR			
Código: 2020.00259-5			
Nome: Rio Medi Comercio Assistencia e Representacoes LTDA			
Endereço: r Isaura Parente, 1008			
Bairro: Isaura Parente		Município: Rio Branco	
CEP: 69.918-270		UF: AC	
CPF/ CNPJ/ IG: 09.105.835/0001-80		RG: *** **	
DEMONSTRATIVO DA RESERVA DE EMPENHO			
Dotação Orçamentária: 20601.0001.10.302.078.2434.9900.33903000.107.1.1			
Valor Total do Empenho (R\$): *** 112.446,78		Valor por Extenso: CENTO E DOZE MIL E QUATROCENTOS E QUARENTA E SEIS REAIS E SETENTA E OITO CENTAVOS *** **	
Histórico: Emissão de empenho para fontes de concessão igual a "Não" CONFORME SESAU/ CGUE/ MEMO NR. 325/2020 DE 25.03.2020 - AQUISIÇÃO DE PERIFÉRICOS PARA ATENDER OS MONITORES DESTINA-SE AO CGUE/ SESAU - EMERGENCIAL COVID/19			
Data de Autorização da Despesa: 25/03/2020		Ordenador de Despesa: Francisco Monteiro Neto	
Francisco Monteiro Neto Ordenador de Despesa			
Observações: Situação do EMP: Empenho (EMP) normal Número do documento de estorno:			



MINISTÉRIO PÚBLICO FEDERAL
PROCURADORIA DA REPÚBLICA - RORAIMA
GABINETE DE PROCURADOR DA REPÚBLICA

Despacho nº 231/2020

Referência: 1.32.000.000459/2020-04

Assunto: Registrar

Considerando que a Secretaria de Saúde do Estado de Roraima atendeu apenas parcialmente ao que lhe foi requisitado, reitere-se o expediente, a ser entregue em mãos ao Secretário de Saúde, consignando expressamente no corpo do ofício que o descumprimento ou o retardamento injustificado da presente requisição de informações poderá vir a caracterizar a prática, ao menos em tese, do crime tipificado no art. 10 da Lei nº 7.347/75, e de ato de improbidade administrativa previsto no art. 11 da Lei nº 8.429/1992, por força do art. 8º, §3º, da Lei Complementar nº 75/1993; concedo novo prazo de 48h (quarenta e oito horas) para atendimento da presente requisição.

Quesitos ainda não respondidos:

- 1) - o número de processos licitatórios ou de dispensa de licitação efetuados;
- 2) - o edital ou termo de referência utilizado e publicado, indicando claramente todo o material ou serviço adquirido, os valores despendidos e o prazo de execução/entrega;
- 3) - cópia das publicações dos atos administrativos correspondentes no Diário Oficial do Estado de Roraima (extrato de edital, termo de referência, contrato firmado etc.).

Boa Vista, 1 de junho de 2020.

ERICO GOMES DE SOUZA
 PROCURADOR DA REPÚBLICA

PR-RR-00013020/2020



MINISTÉRIO PÚBLICO FEDERAL
PROCURADORIA DA REPÚBLICA EM RORAIMA
2º OFÍCIO - COMBATE À CORRUPÇÃO

Ofício nº 202/2020/2º OFÍCIO

Boa Vista, RR, *datado e assinado digitalmente.*

A Sua Senhoria o Senhor

MARCO ANTÔNIO ALVES

Secretário de Estado da Fazenda

Secretaria de Fazenda do Estado de Roraima

Assunto: **Solicitação de informações.** PA - PPB - 1.32.000.000459/2020-04 - PFDC.

Senhor Secretário de Estado da Fazenda,

1. Cumprimentando-o cordialmente, informo que tramita neste 2º Ofício o procedimento acima referenciado, cuja portaria de instauração/conversão pode ser visualizada no sítio eletrônico <<http://www.transparencia.mpf.mp.br/>>.

2. No interesse do procedimento em referência, com fundamento no artigo 8º da Lei complementar nº 75/1993, solicito a vossa Senhoria que, no prazo de 05 (cinco) dias, informe a relação de todas as fontes de recursos do Governo do Estado de Roraima, destacando o número que a identifica, a natureza do recurso (se federal, estadual ou misto) e a respectiva descrição, inclusive as que são utilizadas nas ações para combate ao Covid-19.

3. O atendimento da presente requisição deverá ocorrer exclusivamente por meio do PROTOCOLO ELETRÔNICO (link: www.protocolo.mpf.mp.br/).

Atenciosamente,

ÉRICO GOMES DE SOUZA
PROCURADOR DA REPÚBLICA

PR-RR-00013034/2020



MINISTÉRIO PÚBLICO FEDERAL
PROCURADORIA DA REPÚBLICA EM RORAIMA
2º OFÍCIO - COMBATE À CORRUPÇÃO

Ofício nº 203/2020/2º OFÍCIO

Boa Vista, *datado e assinado digitalmente.*

Ao Senhor

OLIVAN PEREIRA MELO JUNIOR

Secretário de Estado da Saúde

Secretaria de Estado da Saúde de Roraima

Referência: **PA - PPB - 1.32.000.000459/2020-04** (favor mencionar na resposta).

Senhor Secretário de Saúde,

1. Considerando que a Secretaria de Saúde do Estado de Roraima atendeu apenas parcialmente ao que lhe foi requisitado por meio do ofício nº 146/2020/2º Ofício, REITERO o expediente, consignando que o descumprimento ou o retardamento injustificado da presente requisição de informações poderá vir a caracterizar a prática, ao menos em tese, do crime tipificado no art. 10 da Lei nº 7.347/75, e de ato de improbidade administrativa previsto no art. 11 da Lei nº 8.429/1992, por força do art. 8º, §3º, da Lei Complementar nº 75/1993. Concedo novo prazo de 48h (quarenta e oito horas) para atendimento da presente requisição.

2. Quesitos ainda não respondidos:

- a) - o número de processos licitatórios ou de dispensa de licitação efetuados;
- b) - o edital ou termo de referência utilizado e publicado, indicando claramente todo o material ou serviço adquirido, os valores despendidos e o prazo de execução/entrega;
- c) - cópia das publicações dos atos administrativos correspondentes no Diário Oficial do Estado de Roraima (extrato de edital, termo de referência, contrato firmado etc.).

3. O atendimento da presente requisição deverá ocorrer exclusivamente por meio do PROTOCOLO ELETRÔNICO (link: www.protocolo.mpf.mp.br).

Atenciosamente,

(Assinatura Digital)

ÉRICO GOMES DE SOUZA
PROCURADOR DA REPÚBLICA



Ofício nº 33/2020/DIVAC/DIPLE/GAPRE/PLENO-TCERR

Ao Senhor

ÉRICO GOMES DE SOUZA

Procurador-Chefe do Ministério Público Federal em Roraima - MPF/RR

Assunto: Resposta Ofício nº 191/2020/2º OFÍCIO

Senhor Procurador,

Cumprimentando-o, e, em atenção à determinação do Coordenador do Comitê de Acompanhamento Concomitante, Conselheiro Bismarck Dias de Azevedo, constante do Despacho (cópia anexa), encaminho a Vossa Excelência, cópia do Alerta nº 001/2020-TCERR-PLENO.

Por oportuno, informo que em relação as Cautelares nº 06/2020 e nº 07/2020, referentes aos Processos nºs 001747/2020 e 001835/2020, respectivamente, foram encaminhadas a íntegra dos autos por meio dos protocolos eletrônicos nºs **PR-RR-00012303/2020, RR-00012304/2020, RR-00012306/2020 e PR-RR-00012363/2020**e, em relação a Cautelar nº 08/2020, referente ao Processo nº 001264/2020, foi encaminhado a cópia integral dos autos para o e-mail anglenda@mpf.mp.br, cuja cópia do recibo segue anexa.

Respeitosamente,

(assinado eletronicamente)

Andreia Ferreira Vieira Tomé

Diretora de Atividades Plenárias e Cartorárias – DIPLE/TCERR



Documento assinado eletronicamente por **ANDREIA FERREIRA VIEIRA TOMÉ, Diretora de Atividades Plenárias e Cartorárias**, em 09/06/2020, às 11:17, conforme horário oficial de Roraima, com fundamento na Resolução TCE/RR nº 06/2018 (<https://goo.gl/u4aR3c>), Portaria da Presidência-TCE/RR nº 744/2017.



A autenticidade deste documento pode ser conferida no site <https://sei.tce.rr.leg.br/autenticar>, informando o código verificador **0374343** e o código CRC **79A04FC2**.

Sede Administrativa: Rua Prof. Agnelo Bittencourt nº 126 - Centro - CEP: 69.301-430 - Tel.: (95) 2121-4444

Controle Externo: Av. Cap. Júlio Bezerra, 534 - Centro - CEP: 69.301-410 - Tel.: (95) 3621-3424

DIPLE: Av. Cap. Ene Garcez, 548 - Centro - CEP 69301-160 - Tel: (95) 2121-4500

<http://www.tce.rr.leg.br> - email: dipro@tce.rr.leg.br

Referência: Caso responda este Ofício, indicar expressamente o Processo nº 001981/2020



Despacho COMITÊ-COVID-19

Trata-se de Ofício nº191/2020/2º Ofício do Ministério Público Federal - Procuradoria da República em Roraima, solicitando documentação de auditorias realizadas pelo TCE/RR quanto as medidas cautelares e demais recomendações para enfrentamento do Coronavírus e distanciamento social.

Com relação a Cautelar nº06/2020, nº07/2020 e nº08/2020, informo que as mesmas foram referendadas na 7ª Sessão Ordinária do Pleno, realizada dia 20/05/2020, onde foi sugerido que a cópia completa dos autos fossem encaminhadas para o Ministério Público Federal em Roraima, à Controladoria Geral da União em Roraima, ao Tribunal de Contas da União em Roraima, e à Polícia Federal, sugestão recepcionada por esse Conselheiro.

Assim sendo, já foi determinado que as Cautelares nº06/2020, nº07/2020 e nº08/2020 fossem encaminhadas ao Ministério Público Federal, conforme eventos 0368496 (processo 1747/2020), 0368495 (processo 001835/2020), e 0368523 (processo 001264/2020).

Assim, determino:

a) que seja encaminhado cópia do Alerta nº001/2020-TCERR-PLENO (evento 0365717) ao Érico Gomes de Souza - Procurador da República;

À DIPLE:

1) para realizar as comunicações pertinentes.



Documento assinado eletronicamente por **Bismarck Dias de Azevedo, Conselheiro**, em 05/06/2020, às 10:18, conforme horário oficial de Roraima, com fundamento na Resolução TCE/RR nº 06/2018 (<https://goo.gl/u4aR3c>), Portaria da Presidência-TCE/RR nº 744/2017.



A autenticidade deste documento pode ser conferida no site <https://sei.tce.rr.leg.br/autenticar>, informando o código verificador **0373688** e o código CRC **8354C17B**.

TRIBUNAL DE CONTAS DE RORAIMA

ALERTA Nº 001/2020-TCERR-PLENO/2020

Processo nº 001662/2020

Assunto: Notícia de Fato

Órgãos: Governo do Estado de Roraima

Prefeitura Municipal de Boa Vista

Responsáveis: Antonio Oliverio Garcia de Almeida

Teresa Surita e outros

Relator: Conselheiro Bismarck Dias de Azevedo

Ministério Público de Contas: Dr. Diogo Novaes Fortes

Controladoria-Geral das Contas Públicas: Dr. Jonathas Coutinho da Silva

Tratam os presentes autos de notícia de fato, originária no Memorando nº 7/2020/COMITÊ-COVID-19/GAPRE/TCERR (evento 0360739) que descreve a diminuição do isolamento social no Estado de Roraima, o aumento exponencial dos casos confirmados de COVID-19 e determina à Controladoria Geral de Contas Públicas – COGEC – a inspeção *in loco*, com registro fotográfico, no Município de Boa Vista, com o objetivo de constatar a efetividade das medidas de isolamento social e o cumprimento dos decretos que estabelecem as normas de enfrentamento e prevenção ao COVID-19.

Em atendimento ao comando do Coordenador do Comitê de Acompanhamento Concomitante, foi realizada inspeção *in loco*, nos dias de 04 a 07 de maio de 2020, com o objetivo de constatar a efetividade das medidas de isolamento social e o cumprimento dos decretos que estabelecem as normas de enfrentamento e prevenção ao COVID-19, na forma do art. 260, do Regimento Interno do TCERR.

Submetido ao controle externo, erigiram os Auditores o Relatório de Inspeção nº 5/2020 (evento 0362261) com a seguinte conclusão:

3. CONCLUSÃO E PROPOSTA DE ENCAMINHAMENTO

Tendo em vista a situação encontrada e o aumento significativo de casos de COVID-19 na municipalidade, sugere-se:

- a) Solicitar, ao Município de Boa Vista, o plano de ação/fiscalização de cada um dos órgãos responsáveis por tomar efetivas as medidas de isolamento social e o cumprimento dos Decretos Nº 50-E, de 19/04/2020, e Nº 038-E, de 22/03/2020, que estabelecem as normas de enfrentamento e prevenção ao COVID-19, por parte das organizações comerciais, em Boa Vista;*
- b) Solicitar, ao Município de Boa Vista, autos de infração identificando o estabelecimento infrator, bem como as penalidades e sanções já impostas em virtude do descumprimento das medidas estabelecidas nos Decretos Nº 50-E, de 19/04/2020, e Nº 038-E, de 22/03/2020;*
- c) Promover, caso não o tenha feito, um estudo técnico sobre a necessidade ou não de adoção de medidas mais rígidas de distanciamento social.*

O supracitado relatório foi acatado e ratificado em sua integralidade pelo Secretário-Geral de Controle Externo (evento 0363156).

Por fim, vieram os autos conclusos a este Juízo de Contas.

É o Relato.

O princípio da dignidade da pessoa humana é norma fundamental do ordenamento jurídico pátrio. Dele se irradia outros princípios, regras e postulados jurídicos, incidindo, direta ou indiretamente, em inúmeros casos concretos e servindo de instrumental teórico para os aplicadores do Direito na solução dos problemas que o cotidiano apresenta.

Tal princípio está previsto no art. 1º, III, da CF/88, como um dos fundamentos do Estado Democrático de Direito. Trata-se de uma norma aberta, de conteúdo semântico sempre em construção e que posiciona o ser humano como valor-fonte do ordenamento jurídico, sujeito dotado de valores intrínsecos e titular de um direito ao seu livre e pleno desenvolvimento.

Nesse sentido, o princípio da dignidade da pessoa humana impõe ao Estado, além do dever de respeito e proteção, a obrigação de promover as condições que viabilizem o e pleno exercício dos direitos sociais.

No que tange aos direitos sociais, a saúde está inserida na Constituição Federal de 1988 como direito fundamental (art. 6º, *caput*). Patrimônio jurídico inalienável e irrenunciável conferido a toda qualquer pessoa que transite pelo território brasileiro, ocupando uma posição de destaque e relevância no texto constitucional. O Superior Tribunal de Justiça entende “o direito à saúde como elemento essencial à dignidade da pessoa humana [...]”^[1], sendo inconstitucional qualquer ato que porventura tente restringi-lo ou aboli-lo.

Assim, o artigo 196 da Magna Carta prevê:

*Art. 196. A saúde é direito de todos e dever do Estado, garantido mediante políticas sociais e econômicas **que visem à redução do risco de doença** e de outros agravos e ao acesso universal e igualitário às ações e serviços para sua promoção, proteção e recuperação .(grifei)*

Como corolário da dignidade da pessoa humana, cumpre ao Estado garantir acesso universal à saúde, mediante políticas que visem, inclusive, a redução do risco de doenças e de outros agravos. Nesse sentido, se observa que a retrocitada norma constitucional cria um dever para o Estado, não só de executar políticas de enfrentamento às diversas intercorrências que podem afetar negativamente a integridade física, fisiológica e psíquica do cidadão, mas também impõe ao Estado o dever de agir no sentido de se reduzir o risco de doenças e de outros agravos. **Não basta prover, é necessário implementar políticas e ações públicas no sentido de se evitar a proliferação de doenças.**

Nesse sentido, é claro o art. 196 quando diz “*mediante políticas sociais e econômicas **que visem à redução do risco de doença** e de outros agravos*”.

Saindo da esfera normativa e principiológica, e adentrado às especificidades do caso concreto sob análise, cumpre a esse Relator/Coordenador apontar alguns pontos-chaves relacionados à atual pandemia do Coronavírus (COVID-19) e seus reflexos no Estado de Roraima e Município de Boa Vista.

I – COVID-19 e Medidas não Farmacológicas

Covid-19 é uma doença infecciosa causada pelo Coronavírus (SARS-CoV-2), descoberto recentemente após surto na cidade de Wuhan, China, em dezembro de 2019. Em meados de março de 2020, a doença já estava presente em mais de 100 países.

A Organização Mundial de Saúde – OMS – declarou pandemia de COVID-19. A informação foi confirmada pelo diretor-geral da OMS, Tedros Adhanom Ghebreyesus, em uma coletiva de imprensa no dia 11 de março de 2020.

O termo pandemia refere-se a uma situação em que a ocorrência de uma determinada doença infecciosa não ocorre apenas em uma determinada localidade, espalhando-se por diversos países e em mais de um continente, com transmissão sustentada entre pessoas.

A transmissão sustentada é caracterizada pela transmissão da doença por um indivíduo infectado, que não esteve nos países com registro da doença, a outro indivíduo que também não esteve em tais países.

Geralmente, as pandemias são ocasionadas por doenças virais contra às quais não existem medicamentos ou vacinas eficazes.

O Decreto Legislativo 06, de 20 de março de 2020, reconheceu estado de calamidade pública nacional decorrente da pandemia do Coronavírus (COVID-19).

Atualmente, não existem vacinas, anticorpos monoclonais (mAbs) ou outros medicamentos específicos disponíveis, com eficácia comprovada para o SARS-CoV-2 (COVID-19).

Segundo o artigo científico “Pharmacologic Treatments for Coronavirus Disease 2019 (COVID-19) - A Review”^[2] publicada online na JAMA Network, nenhuma terapia medicamentosa se mostrou eficiente no combate ao COVID-19 até o momento, *in verbis*:

The COVID-19 pandemic represents the greatest global public health crisis of this generation and, potentially, since the pandemic influenza outbreak of 1918. The speed and volume of clinical trials launched to investigate potential therapies for COVID-19 highlight both the need and capability to produce high-quality evidence even in the middle of a pandemic. No therapies have been shown effective to date.^[3]

Diante da indisponibilidade, até o momento, de medicamentos e vacinas específicas que curem ou impeçam a transmissão do novo Coronavírus, a Organização Mundial da Saúde (OMS) e a comunidade científica em geral, preconizam medidas de distanciamento social, etiqueta respiratória e de higienização das mãos como **as únicas e mais eficientes medidas no combate à pandemia**. Pois garante o chamado achatamento da curva de casos, **evitando o colapso do sistema de saúde e garantindo o tratamento da população**.

Segundo o Boletim Epidemiológico nº07, de 06 de abril de 2020, do Ministério da Saúde^[4]:

Em 22 de janeiro, com a ativação do Centro de Operações de Emergência em Saúde Pública para a resposta ao COVID19 (COE-COVID19), o Ministério da Saúde iniciou uma série de medidas não farmacológicas como orientações sobre higienização das mãos, além de realização de coletivas de imprensa diária, atualização diária dos números de casos, painel de dados, boletins epidemiológicos, guia de vigilância, plano de contingência, estabelecimento de estratégia de comunicação com porta-vozes fixos (SE e SVS) além de processo para compra de insumos (respiradores, equipamentos de proteção individual (EPI), laboratório (máquinas e testes moleculares e sorológicos) e capacitação de profissionais de saúde, iniciada em janeiro.

As medidas de distanciamento social, conforme citado boletim, visam, principalmente, reduzir a velocidade da transmissão do Coronavírus (COVID-19). O referido Boletim apresenta

03 níveis de distanciamento social: distanciamento social ampliado (DSA); distanciamento social seletivo (DSS); e bloqueio total (lockdown).

O distanciamento social ampliado é uma estratégia aplicada a todos os setores da sociedade, onde é recomendado que se permaneça em casa com a suspensão de determinadas atividades e a proibição de aglomeração de pessoas.

Já o distanciamento social seletivo é uma estratégia onde apenas os grupos de risco ficam isolados.

Grupos de risco são determinadas categorias de indivíduos que, por característica fisiológica, etária ou comorbidade estão expostos a uma maior probabilidade de apresentar o quadro mais grave da doença, podendo, inclusive, chegar a óbito. Dentro desses grupos de risco, podemos citar idosos, pessoas com doenças crônicas, obesos, dentre outros.

O bloqueio total ou lockdown é o nível mais alto de isolamento social e pode ser necessário em situação de grave ameaça ao Sistema de Saúde. Durante um bloqueio total, todas as entradas do perímetro são bloqueadas por profissionais de segurança e ninguém tem permissão de entrar ou sair do perímetro isolado, além de interromper qualquer atividade não essencial por um período de tempo.

A principal vantagem e objetivo do bloqueio total, segundo o Boletim Epidemiológico nº07 do Ministério da Saúde, é:

(...) para redução da curva de casos e dar tempo para reorganização do sistema em situação de aceleração descontrolada de casos e óbitos. Os países que implementaram, conseguiram sair mais rápido do momento mais crítico.

A Fundação Oswaldo Cruz – Fiocruz, no documento intitulado “A evolução da Covid-19 no estado do Rio de Janeiro: desafios no enfrentamento da crise sanitária e humanitária relacionada à pandemia”, datado de 06 de março de 2020, aponta que a adoção de medidas rígidas de distanciamento social e de ações de lockdown visa à **redução do ritmo de crescimento de casos e a preparação do sistema de saúde para o atendimento adequado e com qualidade às pessoas acometidas com as formas graves da COVID-19**^[5].

II – COVID-19 no Estado de Roraima

Os 2 primeiros casos de COVID-19 foram confirmados no Estado de Roraima em 21 de março de 2020 e, em 10 de maio, o Estado contava com 1.295 casos confirmados^[6], sendo a maioria na capital.

O Excelentíssimo Governador do Estado, Sr. Antônio Denarium, publicou o Decreto nº 28.587-E de 16 de março de 2020, anunciando medidas de contingência contra o Coronavírus e reconhecendo a situação de emergência que trata a Lei 13.979/2020. Além disso, requereu o fechamento temporário da fronteira com a Venezuela e Guiana, medida deferida parcialmente pelo Presidente Jair Bolsonaro.

No dia 21 de março de 2020, com a confirmação dos dois primeiros casos de COVID-19 no Estado, foram adotadas maiores medidas por parte do Estado e da Prefeitura Municipal de Boa Vista.

Primeiramente foi instalada barreira sanitária no Aeroporto Internacional Atlas Brasil Cantanhade, no Município de Boa Vista. Trabalho realizado pela Vigilância Sanitária Estadual em parceria com o Corpo de Bombeiros Militar e Polícia Militar. O protocolo inclui questionário para levantamento de informações dos passageiros, objetivando minimizar os riscos de contágio da população local pelo COVID-19.

Foi publicado o Decreto nº28.635-E, de 22 de março de 2020, com novas medidas de contingência do COVID-19 no Estado de Roraima, sendo decretado Estado de Calamidade Pública no Estado e criada a Sala de Situação para monitoramento dos casos de COVID-19, além de instalar medidas de isolamento social, tais como proibição de transporte intermunicipais de passageiros e a suspensão, em todo o Estado, da realização de eventos, serviços e atividades com presença do público, funcionamento de bares e lojas com atendimento presencial.

Paralelamente, o Governo do Estado anunciou pacote econômico de R\$ 80 milhões para amenizar os impactos do COVID-19, incluindo a antecipação da primeira parcela do 13º de servidores estaduais, aposentados e pensionista do IPER, que seria paga em junho, para o dia 20 de abril de 2020, além de prorrogar por 06 meses o pagamento de ICMS, suspender por 90 dias a cobrança do IPVA, entre outras.

Medidas similares foram tomadas pela Prefeitura Municipal de Boa Vista, localidade da maioria dos casos de COVID-19 confirmados no Estado. Sendo publicado, em 31 de março de 2020, o Decreto nº41/E prorrogando os prazos de suspensão da realização de eventos, serviços e atividades com presença do público, funcionamento de bares e lojas com atendimento presencial e antecipando para 31/03/2020 a 14/04/2020 o recesso escolar do meio do ano da rede municipal de ensino.

Contudo, a partir do final do mês de março de 2020, foram tomadas medidas de afrouxamento do distanciamento social por parte do executivo estadual e municipal.

Por exemplo, a Prefeitura de Boa Vista, por meio do Decreto E nº 050 de 19 de Abril de 2020, flexibilizou as medidas de isolamento social com a autorização para funcionamento de alguns estabelecimentos comerciais, tais como, concessionárias e lojas de revenda de veículos, escritórios de advocacia, contabilidade, engenharia, entre outros, e permitindo o aumento de passageiros de 01 para 03 em táxis, táxis-lotação e veículos de aplicativos.

O executivo estadual publicou o Decreto nº 28.662, de 27 de março de 2020, flexibilizando o funcionamento do comércio em todo o Estado, com atendimento por meio de Drive-Thru e Delivery.

Apresento, a seguir, tabela demonstrativa das medidas de distanciamento social adotadas pelo Governo do Estado e Prefeitura de Boa Vista:

GOVERNO DO ESTADO DE RORAIMA			
DECRETO	DISPOSIÇÃO	DATA	D.O.E.
DECRETO Nº 28.587-E DE 16 DE MARÇO DE 2020	Dispõe sobre as medidas para enfrentamento da emergência de Saúde Pública de importância internacional decorrente do Coronavírus e dá outras providências.	16/03/2020	3682
DECRETO Nº 28.635-E DE 22 DE MARÇO DE 2020	Declara estado de calamidade pública em todo o território do Estado de Roraima para fins de prevenção e de enfrentamento à epidemia causada pelo COVID-19 (Coronavírus), e dá outras providências.	23/03/2020	3687
DECRETO Nº 28.636-E, DE 23 DE MARÇO DE 2020	Altera o Decreto nº 28.635-E de 22 de março de 2020, que declara estado de calamidade pública em todo o território do Estado de Roraima para fins de prevenção e de enfrentamento à epidemia causada pelo COVID-19 (Coronavírus), e dá outras providências.	24/03/2020	3688
DECRETO Nº 28.656-E, DE 25 DE MARÇO DE 2020	Altera o Decreto nº 28.587-E, de 16 de março de 2020, que dispõe sobre as medidas para enfrentamento da emergência de Saúde Pública de importância internacional decorrente do Coronavírus e dá outras providências.	25/03/2020	3689
DECRETO Nº 28.657-E DE 25 DE MARÇO DE 2020	Dispõe sobre a criação do Comitê de Crise para Enfrentamento da Emergência de Saúde Pública de Importância Internacional e Nacional decorrente do Coronavírus (COVID-19) no âmbito do Estado de Roraima, e dá outras providências.	25/03/2020	3689
DECRETO Nº 28.661-E, DE 26 DE MARÇO DE 2020	Dispõe sobre a nomeação do Comitê de Crise para Enfrentamento da Emergência de Saúde Pública de Importância Internacional e Nacional decorrente do Coronavírus (COVID-19) no âmbito do Estado de Roraima, e dá outras providências.	26/03/2020	3690
DECRETO Nº 28.662-E DE 27 DE MARÇO DE 2020	Dispõe sobre medidas excepcionais e temporárias aplicáveis à iniciativa privada para prevenir e diminuir o risco de contágio e disseminação do Coronavírus (COVID-19) no âmbito do Estado de Roraima, e dá outras providências.	27/03/2020	3691
DECRETO Nº 28.663-E DE 31 DE MARÇO DE 2020	Altera o Decreto nº 28.635-E, de 22 de março de 2020, que declara estado de calamidade pública em todo o território do Estado de Roraima para fins de prevenção e de enfrentamento à epidemia causada pelo COVID-19 (Coronavírus), e dá outras providências.	31/03/2020	3693
DECRETO Nº 28.674-E DE 1º DE ABRIL DE 2020	Altera o Decreto nº 28.635-E, de 22 de março de 2020, que declara estado de calamidade pública em todo o território do Estado de Roraima para fins de prevenção e enfrentamento à epidemia causada pelo COVID-19 (Coronavírus), o Decreto nº 28.657-E, de 25 de março de 2020, que dispõe sobre a criação do Comitê de Crise para Enfrentamento da Emergência de Saúde Pública de Importância Internacional e Nacional decorrente do Coronavírus e o Decreto nº 28.662-E, de 27 de março de 2020, que dispõe sobre medidas excepcionais e temporárias aplicáveis à iniciativa privada para prevenir e diminuir o risco de contágio e disseminação do Coronavírus.	01/04/2020	3694
DECRETO Nº 28.680-E DE 3 DE ABRIL DE 2020	Nomeia membro indicado pelo Ministério Público do Trabalho em Roraima para compor o Comitê de Crise para Enfrentamento da Emergência de Saúde Pública de Importância Internacional e Nacional decorrente do Coronavírus (COVID-19), no âmbito do Estado de Roraima.	03/04/2020	3696
DECRETO Nº. 28.685-E, DE 3 DE ABRIL DE 2020	Adota medidas para minimizar os impactos econômicos para os contribuintes do Estado de Roraima, causados pela epidemia provocada pelo COVID-19 (Coronavírus), e dá outras providências.	03/04/2020	3696
DECRETO Nº 28.694 -E DE 08 DE ABRIL DE 2020	Altera o Decreto nº 28.635-E, de 22 de março de 2020, que declara estado de calamidade pública em todo o território do Estado de Roraima para	08/04/2020	3699

	fins de prevenção e de enfrentamento à epidemia causada pelo COVID-19 (Coronavírus), e dá outras providências.		
DECRETO Nº 28.709-E DE 15 DE ABRIL DE 2020	Dispõe sobre a limitação de empenho das dotações orçamentárias programadas na Lei Orçamentária Anual referente ao exercício financeiro de 2020 e dá outras providências.	15/04/2020	3703
DECRETO Nº 28.754-E DE 22 DE ABRIL DE 2020	Abre crédito extraordinário, em favor do Fundo Estadual de Saúde no valor de R\$ 8.798.278,39 oito milhões e setecentos e noventa e oito mil e duzentos e setenta e oito reais e trinta e nove centavos, para os fins que especifica.	22/04/2020	3706
DECRETO Nº 28.759 -E DE 30 DE ABRIL DE 2020	Dispõe sobre a implantação da Sala de Situação e Sistema de Comando de Incidente para o enfrentamento do novo Coronavírus (COVID-19).	30/04/2020	3712
DECRETO Nº 28.760-E DE 30 DE ABRIL DE 2020	Revoga o artigo 4º, caput e parágrafo único do Decreto nº 28.587-E, de 16 de março de 2020, que dispõe sobre as medidas para enfrentamento da emergência de Saúde Pública de importância internacional decorrente do Coronavírus e dá outras providências.	30/04/2020	3712
DECRETO Nº 28.775-E DE 4 DE MAIO DE 2020	Institui a Força-Tarefa da Procuradoria Geral do Estado - PGE para Intervenção Jurídica no âmbito da Secretaria de Estado da Saúde e dá outras providências	04/05/2020	3713

Tabela 01: fonte Diário Oficial do Estado de Roraima

PREFEITURA DO MUNICÍPIO BOA VISTA			
DECRETO	DISPOSIÇÃO	DATA	D.O.M.
DECRETO Nº 033/E DE 16 DE MARÇO DE 2020	Dispõe sobre a adoção, no âmbito da administração pública direta e indireta, de medidas temporárias e emergenciais de prevenção de contágio pelo COVID-19 (novo Coronavírus), bem como sobre recomendações no setor privado municipal.	16/03/2020	5089
DECRETO Nº 035/E DE 20 DE MARÇO DE 2020	Dispõe sobre a adoção de novas medidas no âmbito do município de boa vista que visam intensificar o combate ao novo Coronavírus (COVID-Q19)	20/03/2020	5093
DECRETO Nº 038/E DE 22 DE MARÇO DE 2020	Declara situação de emergência em saúde pública no âmbito do município de boa vista e define novas medidas de enfrentamento e prevenção ao Coronavírus (COVID-19)	22/03/2020	5094
DECRETO Nº 40/E DE 26 DE MARÇO DE 2020	Altera o decreto nº 038/e de 22 de março de 2020 que "declara situação de emergência em saúde pública no âmbito do município de boa vista e define novas medidas de enfrentamento e prevenção ao Coronavírus (COVID-19)"	27/03/2020	5099
DECRETO Nº 41/E DE 31 DE MARÇO DE 2020	Prorroga prazos estabelecidos pelos decretos e nº 033 de 16 de março de 2020 e decreto nº 035 de 20 de março de 2020 e dá outras providências.	31/03/2020	5101
DECRETO Nº 044/E DE 31 DE MARÇO DE 2020.	Autoriza o uso de videoconferência para as licitações presenciais no âmbito do município de boa vista como medida de enfrentamento e prevenção ao Coronavírus (COVID-19).	01/04/2020	5102
DECRETO Nº 045/E DE 03 DE ABRIL DE 2020.	Autoriza a designação de médicos da secretaria municipal de saúde para compor a junta médica oficial e analisar os casos da SMSA.	03/04/2020	5104
DECRETO Nº 046/E DE 08 DE ABRIL DE 2020	Estabelece normas para funcionamento de estabelecimentos de lava jato e lava rápidos para veículos automotores durante o período de emergência da pandemia do Coronavírus (COVID-19).	08/04/2020	5107
DECRETO Nº 47/E, DE 14 DE ABRIL DE 2020.	Declara estado de calamidade pública no âmbito do município de boa vista para fins de prevenção e de enfrentamento à epidemia causada pelo Coronavírus (COVID-19).	15/04/2020	5111
DECRETO Nº 049/E, DE 15 DE ABRIL DE 2020.	Estabelece normas para funcionamento de algumas atividades da indústria, comércio e serviços enquanto perdurar o estado de emergência em saúde pública no âmbito do município de boa vista para enfrentamento e prevenção ao Coronavírus (COVID-19).	16/04/2020	5112
DECRETO E Nº 050 DE 19 DE ABRIL DE 2020	Ficam permitidos no município de boa vista os seguintes serviços durante o período de pandemia do Coronavírus (COVID-19)	20/04/2020	5115
DECRETO Nº 052/E, DE 24 DE ABRIL DE 2020.	Estabelece a obrigatoriedade do uso de máscara para o exercício de atividades do comércio, indústria e serviços durante o período de enfrentamento da emergência em saúde pública de importância internacional decorrente do Coronavírus (COVID-19).	24/04/2020	5117

Tabela 02: fonte Diário Oficial do Município de Boa Vista

Ao analisar os decretos nota-se um claro afrouxamento das medidas de isolamento social.

Paralelamente ao afrouxamento das medidas de isolamento social e à crescente não aderência da população às medidas impostas pelo poder público, ocorreu um aumento expressivo e exponencial nos casos confirmados de COVID-19 no Estado de Roraima e, consequentemente, do número de óbitos.

Segundo os Boletins Epidemiológicos divulgados pela Secretaria de Estado da Saúde, o Estado de Roraima, até 16/04/2020 contava com 164 casos confirmados, em 23/04/2020 com 304 casos confirmados, em 30/04/2020 com 519 casos confirmados, e 10 de maio com 1.295 casos confirmados^[7].

Data	Estimativa Populacional	Número de Casos COVID-19	Número de Óbitos	Casos por 100 mil habitantes	Casos por 1 mil habitantes	Taxa de Mortalidade
Roraima	605.761					
16/04/2020	605.761	164	3	27,07	0,27	1,83%
17/04/2020	605.761	201	3	33,18	0,33	1,49%
18/04/2020	605.761	222	3	36,65	0,37	1,35%
19/04/2020	605.761	244	3	40,28	0,40	1,23%
20/04/2020	605.761	247	3	40,78	0,41	1,21%
21/04/2020	605.761	280	3	46,22	0,46	1,07%
22/04/2020	605.761	297	3	49,03	0,49	1,01%
23/04/2020	605.761	304	3	50,18	0,50	0,99%
24/04/2020	605.761	345	3	56,95	0,57	0,87%
25/04/2020	605.761	401	4	66,20	0,66	1,00%
26/04/2020	605.761	407	4	67,19	0,67	0,98%
27/04/2020	605.761	425	4	70,16	0,70	0,94%
28/04/2020	605.761	452	6	74,62	0,75	1,33%
29/04/2020	605.761	519	7	85,68	0,86	1,35%
30/04/2020	605.761	602	7	99,38	0,99	1,16%
31/04/2020	605.761					
01/05/2020	605.761	668	9	110,27	1,10	1,35%
02/05/2020	605.761	740	10	122,16	1,22	1,35%
03/05/2020	605.761	806	11	133,06	1,33	1,36%
04/05/2020	605.761	872	11	143,95	1,44	1,26%
05/05/2020	605.761	932	13	153,86	1,54	1,39%
06/05/2020	605.761	1.020	14	168,38	1,68	1,37%
07/05/2020	605.761	1.124	16	185,55	1,86	1,42%
08/05/2020	605.761	1202	18	198,43	1,98	1,50%
09/05/2020	605.761	1296	21	213,95	2,14	1,62%
10/05/2020	605.761	1295	24	213,78	2,14	1,85%

IBGE e Governo de Roraima

A análise desses dados indica uma curva crescente e acentuada do número de óbitos e de infectados no Estado e na capital. Não existe nenhum indicativo de que essa curva irá se reverter, muito pelo contrário, uma vez que as informações coletadas por este Coordenador revelam um quadro fático desanimador. Tais informações serão tratadas na presente decisão.

Para começar, destaco que o Estado de Roraima apresenta uma das maiores médias de casos confirmados de Covid-19 por habitantes do país, inclusive acima da média brasileira, conforme nos mostra tabela e gráfico a seguir:

Brasil e Unidades da Federação	Casos por 100 mil habitantes em 11/05
Brasil	80,1
Mato Grosso do Sul	13,85
Mato Grosso	15,53
Goiás	15,67
Minas Gerais	15,68
Paraná	16,17
Rio Grande do Sul	22,64
Bahia	39,05
Piauí	40,69
Tocantins	47,49
Santa Catarina	49,25
Rio Grande do Norte	56,72
Paraíba	62,84
Alagoas	70,21
Sergipe	78,31
Rondônia	78,55
Pará	87,91
Distrito Federal	92,31
São Paulo	100,46
Rio de Janeiro	103,9

Maranhão	115,11
Espírito Santo	119,92
Pernambuco	144,06
Acre	165,55
Ceará	192,72
Roraima	213,78
Amazonas	311,71
Amapá	315,82

Tabela 04: fonte IBGE e Ministério da Saúde^[8]

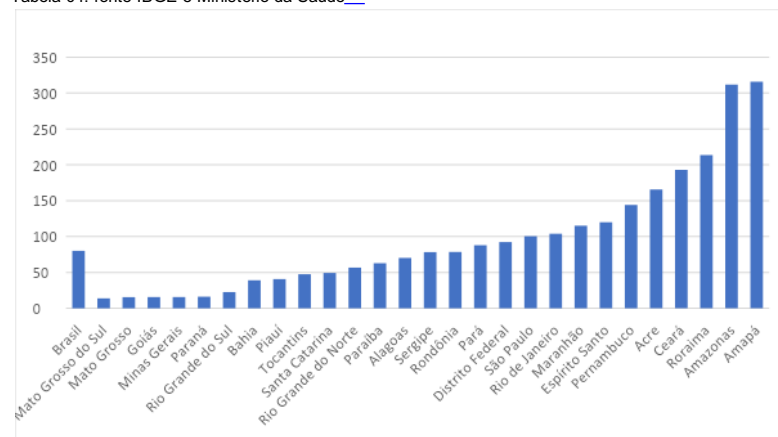


Gráfico 01: fonte IBGE e Ministério da Saúde

Por outro lado, Roraima é um dos estados com o menor número de leitos de UTIs por habitante no país. Na rede pública, excluindo as UTIs neonatais, o estado conta hoje com 25 leitos, sendo 20 UTIs adulto e 05 UTIs infantil. Com uma população atual estimada em 605.761 habitantes^[9], temos a proporção de 0,4 leitos de UTI para cada 10.000 habitantes, uma das menores, quicá a menor do país. Ao adicionarmos os leitos da rede privada, 08 segundo dados oficiais do Ministério da Saúde^[10], a proporção sobe para 0,52 leitos a cada 10.000 habitantes. Porém, há informação que a rede privada de hospitais está encaminhando seus pacientes com Covid-19 ao Hospital Geral de Roraima – HGR.

Em condições normais, ou seja, sem pandemia, a recomendação da Organização Mundial de Saúde é de, **NO MÍNIMO**, 01 leito de UTI a cada 10.000 habitantes. O sistema público de saúde de Roraima, hoje, não atinge metade desse valor.

Segundo estudos realizados durante a crise na China e Itália, observou-se que, com a pandemia, essa proporção mínima sobe de 1 para 2,54 leitos a cada 10.000 habitantes. Ou seja, na atual conjuntura, Roraima deveria ter instalado em sua rede hospitalar, ao menos 153,86 leitos de UTIs. Temos 25 na rede pública e mais 08 na rede privada.

Ou seja, o aumento exponencial de número de infectados e de óbitos no estado, aliado à inexistência de estrutura mínima para atendimento dos casos mais graves, indicam um quadro desolador para os próximos dias.

Outro dado importante é o evidenciado pelo Relatório de Inspeção nº 5/2020-TCERR (evento 0362261). O referido documento aponta que as medidas de distanciamento social até então tomadas, não estão sendo seguidas pela população na cidade de Boa Vista, *in verbis*:

O Decreto nº 38-E, de 22/03/2020, decretou situação de emergência no Município de Boa Vista para enfrentamento da pandemia decorrente do Coronavírus. Com o advento do Decreto nº 50-E, de 19/04/2020, houve flexibilização para funcionamento de algumas atividades comerciais e prestadoras de serviços.

Segundo informação disponibilizada no sítio da Secretaria de Saúde², com última atualização em 06 de maio de 2020 às 19:54, os casos confirmados de COVID-19 em Boa Vista totalizavam 848, dos quais 12 foram a óbito.

Apesar do aumento frequente dos números de caso da COVID-19 em Boa Vista, observou-se, durante a inspeção realizada, grande concentração de pessoas por toda a cidade, especialmente em agências bancárias e casas lotéricas.

Algumas fotos revelam o descumprimento ao distanciamento social e às determinações dos Decretos nº 38-E, de 22/03/2020 e nº 50-E, de 19/04/2020

(...)

Vê-se que algumas atividades comerciais (fotos 1, 7, 15 e 16) estão em funcionamento, ainda que de forma limitada, o que contraria os incisos I e II do art. 3º do Decreto nº 38-E, de 22/03/2020. Além disso, observou-se que alguns supermercados e farmácias não limitam a entrada de clientes no intuito de evitar aglomeração e não fornecem dispensadores de solução alcoólica para assepsia.

(...)

O que mais chama a atenção são as massivas aglomerações em bancos e casas lotéricas, grande parte em decorrência do pagamento do auxílio emergencial.

Vê-se que a efetividade do isolamento social, a teor dos decretos municipais, depende em grande medida da colaboração da população ao determinar, por exemplo, que o prestador de serviço de táxi higienize o próprio veículo (art. 2º do Decreto nº 50-E, de 19/04/2020) e ao determinar que os estabelecimentos comerciais não permitam a aglomeração de pessoas no interior ou exterior (art. 3º, XI do Decreto nº 38-E, de 22/03/2020 e art. 1º do Decreto nº 50-E, de 19/04/2020).

(...)

Conforme notícia divulgada em jornal local^[11] e conforme os dados da empresa de geolocalização que criou o Índice de Isolamento Social^[12], o Estado de Roraima era o quarto estado com o menor índice de isolamento social no final do mês de abril. Segundo os dados divulgados, o isolamento social em Roraima, em 29 de abril de 2020, foi de apenas 48,2%, bem abaixo do considerado satisfatório. Ainda, em 07 de maio de 2020, conforme noticiado^[13], o Estado de Roraima apresentou índice de isolamento social de 40%, e em 10 de maio, o índice era de 41,8%.

Atualmente, o Estado de Roraima se encontra em penúltima posição no ranking de isolamento social do país, conforme dados a seguir:

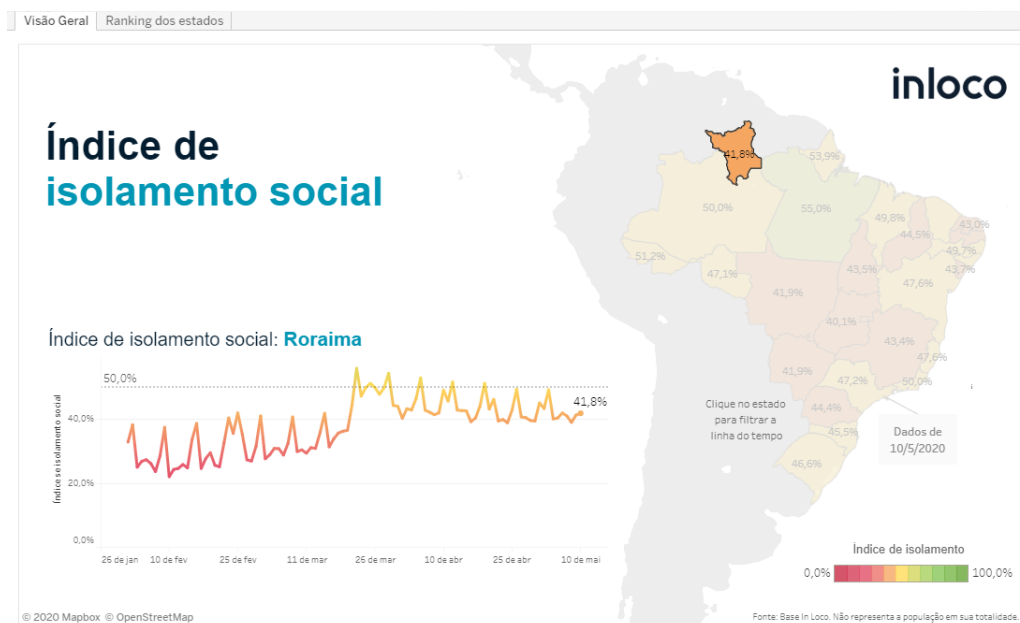


Figura 01: fonte <https://mapabrasileirodacovid.inloco.com.br/pt/>

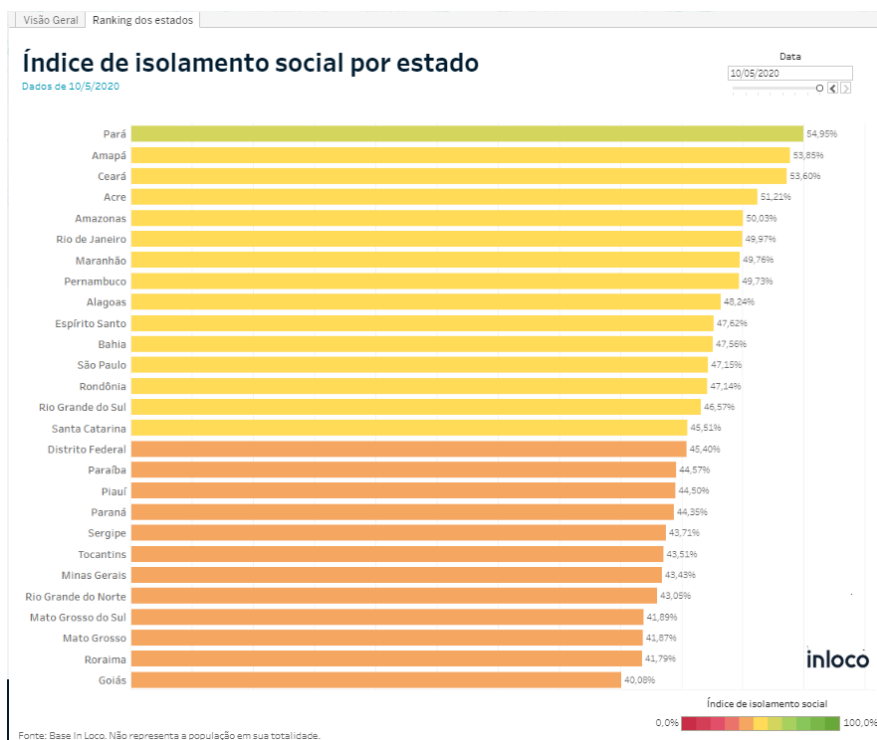


Figura 02: fonte <https://mapabrasileirodacovid.inloco.com.br/pt/>

Tendo em vista esse quadro fático que se desenvolve no Estado, frente ao agravamento do cenário da pandemia, com o gradativo aumento de circulação de pessoas nas últimas semanas, aliado à falta de estrutura hospitalar mínima para atendimento dos casos graves, resta evidente a necessidade imediata de adoção de

medidas mais rígidas de controle de circulação e de distanciamento social, visando redução do ritmo de crescimento de casos e a preparação do sistema estadual de saúde para o atendimento adequado às pessoas acometidas com COVID-19^[14], principalmente àquelas que desenvolverem o quadro grave da doença.

III – Lockdown no Mundo

Como citado no item “I – COVID-19 e Medidas não Farmacológicas”, o consenso científico e as recomendações da Organização Mundial de Saúde (OMS) apontam o isolamento social como a principal medida de prevenção para conter os efeitos nefastos causados pela pandemia. Pois, garante o chamado achatamento da curva de casos, **evitando o colapso do sistema de saúde e garantindo o tratamento adequado da população.**

A medida mais restrita de isolamento social, denominada lockdown ou *bloqueio total*, já foi adotada em vários países do globo com impactos positivos no achatamento da curva, diminuição da propagação do COVID-19 e consequente diminuição do número de óbitos e infectados.

O bloqueio total começou com o país mais populoso do mundo, a China. A sequência foi dada pela Itália, que, primeiramente, impôs a quarentena obrigatória para a população nas regiões da Lombardia e do Veneto, depois as restrições foram estendidas para todo o país.

A lista de países que adotaram restrição de voos com o exterior ou o fechamento de fronteiras não parou de crescer: Estados Unidos, Canadá, França, Espanha, Alemanha, Holanda, Áustria, Dinamarca, Noruega, Bélgica Polônia, República Tcheca, Austrália, África do Sul, Arábia Saudita, entre outros.

Uma equipe de Cingapura usou modelagem para mostrar que medidas que incluem isolar pessoas infectadas e colocar em quarentena seus parentes, fechar escolas e incentivar pessoas a trabalhar em casa reduziram significativamente o número de infecções. Assumindo um ponto de partida para 100 pessoas infectadas, essas medidas reduziram o número de casos em 99,3% em um período de 80 dias, segundo o modelo^[15].

Outro estudo utilizando modelagem, publicado na Proceedings of The National Academy of Sciences of The United States of America – PNAS – sugere que restrições na mobilidade e na interação social teve redução de 45% das transmissões na Itália^[16].

O objetivo principal do lockdown não é quebrar a economia de um país, mas sim a redução do ritmo de crescimento de casos e a preparação do sistema de saúde para o atendimento adequado às pessoas acometidas com as formas graves da COVID-19, tendo sido, até o momento, a medida mais efetiva para se diminuir a disseminação desenfreada do novo Coronavírus.

IV – Lockdown no Brasil

O primeiro estado brasileiro a adotar o lockdown foi o Maranhão, por meio do Decreto nº35.784, de 03 de maio de 2020, que determinou o bloqueio total nos municípios de São Luiz, Raposa, Poço do Limiar e São José do Ribamar.

Referido decreto foi publicado em virtude de decisão judicial deferida nos autos da ação civil pública nº0813507-41.2020.8.10.0001, na qual foi determinado pelo juiz a medida não farmacológica pelo prazo de 10 dias.

A Fundação Oswaldo Cruz, no documento intitulado “A evolução da Covid-19 no estado do Rio de Janeiro: desafios no enfrentamento da crise sanitária e humanitária relacionada à pandemia”, datado de 06 de março de 2020, sugeriu a adoção urgente do lockdown no estado do Rio de Janeiro.

O instituto de pesquisa aponta que o regime pode evitar uma **“catástrofe humana de proporções inimagináveis para um país com a dimensão do Brasil”**. A Fundação Oswaldo Cruz – Fiocruz expõe, *in verbis*:

*Os especialistas entendem que as medidas de lockdown devem ser adequadas às realidades epidemiológicas e dos sistemas de saúde das diferentes das cidades do estado sem que, no entanto, sejam implantadas de forma isolada. Todas as medidas, sejam mais ou menos restritivas à mobilidade e distanciamento social, devem **considerar não somente o número registrado de casos e óbitos, mas principalmente a tendência da epidemia em cada região do estado, a disponibilidade de leitos e equipamentos, a adequação do quadro de profissionais de saúde, bem como a adesão dos cidadãos e dos estabelecimentos comerciais e industriais a estas medidas.** Este conjunto de indicadores deve ser monitorado e considerado para a tomada de decisões nos níveis do estado e municípios, de modo a evitar medidas isoladas ou intempestivas.*

(...)

Caso não sejam tomadas medidas mais rígidas de distanciamento social no estado do Rio de Janeiro, especialistas projetam um agravamento da situação epidemiológica e de insuficiência de leitos no mês de maio de 2020, que pode se prolongar e levar a um número expressivo de mortes que poderiam ser evitadas.

(https://labdec.nescon.medicina.ufmg.br/destaque/previsao-de-disponibilidade-de-leitos-nos-estados-brasileiros-e-distrito-federal-em-funcao-da-pandemia-covid-19/).

A Fiocruz entende que a medida de lockdown, adotada em países com evolução acelerada da pandemia, será fundamental para a contenção do crescimento dos casos em variados

contextos, de forma a permitir que o sistema de saúde consiga atender às pessoas com formas graves e evitar mortes desnecessárias.

Já o Comitê Científico do Consórcio do Nordeste, comandado pelo neurocientista **Miguel Nicolelis**, defende o confinamento radical em estados da região com mais de 80% dos leitos hospitalares voltados ao tratamento da Covid-19 ocupados. "O lockdown é eficaz para reduzir a curva de casos e dar tempo para a reorganização do sistema de saúde", diz um relatório publicado pelo grupo^[17].

O ministro da Saúde, Nelson Teich, em entrevista no dia 07 de maio, disse que o Ministério da Saúde pode recomendar o lockdown em determinadas localidades. Segundo ele, o governo trabalha em novas diretrizes sobre políticas de isolamento social no país. As orientações, no entanto, ainda devem ser revisadas por integrantes do Conselho Nacional de Secretários Estaduais de Saúde (Conass)^[18].

As cidades de Belém (PA) e Fortaleza (CE) iniciaram nesta semana regimes de lockdown. Com validade de dez dias, as determinações limitam a circulação de pessoas e mantêm o funcionamento apenas de serviços essenciais, como supermercados e feiras.

A Prefeitura Municipal de Bonfim, por meio do Decreto nº104/2020, publicado no DOE nº 3717, de 08 de maio de 2020, determinou *lockdown* (bloqueio total), em todo o território do município, como forma restritiva e educativa, de prevenção e combate a proliferação do Coronavírus (Covid-19).

Até o momento, 21 cidades brasileiras adotaram o lockdown, sendo essas: São Luiz, Raposa, Poço do Lumiar e São José do Ribamar, no estado do Maranhão; Belém, Vigia de Nazaré, Santo Antônio do Tauá, Santa Barbara do Pará, Santa Izabel do Pará, Ananindeua, Marituba, Castanhal, Benevides e Breves, no estado do Pará; Fortaleza no estado do Ceará; Niterói e São Gonçalo, no estado do Rio de Janeiro; Tefé, no estado do Amazonas; Guia Lopes de Laguna, no estado do Mato Grosso; Barbacena, no estado de Minas Gerais; e Bonfim, no estado de Roraima.

IV – Lockdown no Estado de Roraima

O contexto atual, de pandemia da COVID-19, tem demandado da Administração Pública esforços para o controle da disseminação do vírus visando a proteção da vida e saúde das pessoas.

No plano legislativo nacional, editou-se a Lei 13.979/2020, que, em seu art. 3º, dispôs sobre medidas que poderão ser adotadas para enfrentamento da pandemia, dentre as quais: isolamento, quarentena, determinação de realização compulsória de exames, entre outras.

O isolamento social e a proibição temporária de atividades são as medidas mais adequadas para o momento e têm a finalidade precípua de retardar o crescimento da curva de disseminação do vírus no estado, a fim de possibilitar um tratamento adequado ao paciente pelos sistemas público e privado de saúde. Busca-se evitar o colapso do sistema e o aumento exponencial do número de óbitos causados por iminente insuficiência de leitos hospitalares.

Como demonstrado alhures, no presente momento, as atuais medidas de distanciamento social estão se mostrando ineficazes para contenção da propagação do vírus causador da COVID-19, demandando do Poder Público a adoção de medidas mais intensas para evitar um colapso do sistema público de saúde, que, na Capital, já se evidencia, com a lotação máxima dos leitos de UTIs destinados a pacientes com COVID-19.

No interior a situação não é muito diferente, tendo em vista que não há leitos de UTIs disponíveis nessas localidades. O atendimento de alta complexidade é todo concentrado na capital.

Encontra-se caracterizado no Estado os principais requisitos para que se adote a medida não farmacológica de combate ao COVID-19 denominada lockdown: a) medidas de distanciamento social anteriores se mostraram inefetivas; b) estrangulamento da rede pública de saúde, com a lotação máxima dos leitos de Unidade Terapia intensiva – UTI – destinados a pacientes com COVID-19; c) risco de colapso do sistema de saúde; d) proliferação descontrolada da doença; e) aumento da taxa de mortalidade; f) tendência de aumento das taxas de contaminados e óbitos.

Trataremos, a seguir, de cada indicador de forma individualizada, a fim de demonstrar o contexto fático alarmante em que se encontra o Estado de Roraima e o município de Boa Vista, que não só autoriza, mas impõe o dever aos gestores públicos de tomarem as medidas administrativas e normativas necessárias para dar maior rigidez no isolamento social e no controle temporário de atividades de aglomeração humana.

Como salientado no Relatório de Inspeção nº 5/2020 (evento 0362261), as medidas de isolamento social no Município de Boa Vista possuem baixa efetividade, com aglomerações em casas lotéricas e bancos, além de estabelecimentos comerciais funcionando normalmente.

Saliento, novamente, a conclusão do Relatório de Inspeção nº 5/2020:

Apesar do aumento frequente dos números de caso da COVID-19 em Boa Vista, observou-

se, durante a inspeção realizada, grande concentração de pessoas por toda a cidade, especialmente em agências bancárias e casas lotéricas.

Algumas fotos revelam o descumprimento ao distanciamento social e às determinações dos Decretos nº 38-E, de 22/03/2020 e nº 50-E, de 19/04/2020

(...)

Vê-se que algumas atividades comerciais (fotos 1, 7, 15 e 16) estão em funcionamento, ainda que de forma limitada, o que contraria os incisos I e II do art. 3º do Decreto nº 38-E, de 22/03/2020. Além disso, observou-se que alguns supermercados e farmácias não limitam a entrada de clientes no intuito de evitar aglomeração e não fornecem dispensadores de solução alcoólica para assepsia.

(...)

O que mais chama a atenção são as massivas aglomerações em bancos e casas lotéricas, grande parte em decorrência do pagamento do auxílio emergencial.

Vê-se que a efetividade do isolamento social, a teor dos decretos municipais, depende em grande medida da colaboração da população ao determinar, por exemplo, que o prestador de serviço de táxi higienize o próprio veículo (art. 2º do Decreto nº 50-E, de 19/04/2020) e ao determinar que os estabelecimentos comerciais não permitam a aglomeração de pessoas no interior ou exterior (art. 3º, XI do Decreto nº 38-E, de 22/03/2020 e art. 1º do Decreto nº 50-E, de 19/04/2020).

(...)

3. CONCLUSÃO E PROPOSTA DE ENCAMINHAMENTO

Tendo em vista a situação encontrada e o aumento significativo de casos de COVID-19 na municipalidade, sugere-se:

a) Solicitar, ao Município de Boa Vista, o plano de ação/fiscalização de cada um dos órgãos responsáveis por tomar efetivas as medidas de isolamento social e o cumprimento dos Decretos Nº 50-E, de 19/04/2020, e Nº 038-E, de 22/03/2020, que estabelecem as normas de enfrentamento e prevenção ao COVID-19, por parte das organizações comerciais, em Boa Vista;

b) Solicitar, ao Município de Boa Vista, autos de infração identificando o estabelecimento infrator, bem como as penalidades e sanções já impostas em virtude do descumprimento das medidas estabelecidas nos Decretos Nº 50-E, de 19/04/2020, e Nº 038-E, de 22/03/2020;

c) Promover, caso não o tenha feito, um estudo técnico sobre a necessidade ou não de adoção de medidas mais rígidas de distanciamento social.

Além disso, conforme os dados da empresa de geolocalização que criou o Índice de Isolamento Social^[19], o Estado de Roraima se encontra em penúltima posição no ranking de isolamento social do país, apresentando um percentual de isolamento social em média de 40% nos últimos 15 dias.

Outro indicador a ser destacado é, conforme Ofício /2020/GAB/SESAU, encaminhado pela Secretaria de Saúde do Estado, o sistema público de saúde já está colapsado conforme quadro a seguir:

Ord.	Unidade/ Hospital	CTI/ Local	Leitos Existentes	Leitos de Ampliação	Leitos Ocupados
01	Hospital Geral de Roraima	UTI 1	10	-	10
		UTI RPA	5	-	4
		UTI – PAAR	5		5
		Bloco C	-	10	-
02	Hospital Materno Infantil - HMI	UTI Neonatal	12	-	-
03	Hospital da Criança - HISA	UTI	5	04	02

Tabela 05: fonte Secretaria de Saúde do Estado de Roraima

Consoante as informações prestadas pela Secretaria de Estado da Saúde os leitos de UTI destinados ao atendimento de pacientes adultos já se encontram comprometidos em quase a sua totalidade. Dos 15 disponíveis para pacientes adultos Covid-19, todos encontram-se ocupados, o que evidencia uma taxa de ocupação de 100% desses leitos.

Os 05 leitos de UTI RPA tratam de recuperação pós anestésica. Grosso modo trata-se de sala de recuperação para pacientes submetidos a intervenções cirúrgicas. Por isso, não entram no cálculo acima uma vez que não destinadas a pacientes Covid-19..

Como agravante, nos termos já salientados no decorrer dessa decisão, o Estado de Roraima apresenta proliferação descontrolada do COVID-19, com o aumento de 790% no número de casos nos últimos 25 dias. No mais, destaca-se o aumento da mortalidade de 03 para 24 casos, em 25 dias, representando um aumento de 800% no número de óbitos confirmados por COVID-19.

Ainda que se considere os 10 leitos de suporte, **a serem instalados**, em questão de dias serão insuficientes para atender a demanda de atendimento da população infectada, caso as medidas de isolamento social continuem como estão. Insta observar, que a própria SESAU informa que esses 10 leitos não UTIs ainda precisam de redimensionamento do corpo clínico e de aquisição de vacuômetro.

Lembro aqui, que a tempestividade da medida é salutar no que diz respeito a evitar o aumento exponencial de óbitos em razão da falta de atendimento adequado e de disponibilidade de leitos hospitalares, principalmente leitos de UTIs.

A Fundação Oswaldo Cruz – Fiocruz, no documento intitulado “A evolução da Covid-19

no estado do Rio de Janeiro: desafios no enfrentamento da crise sanitária e humanitária relacionada à pandemia”, datado de 06 de março de 2020, aponta que:

O caminho inicial da pandemia seguiu da China para a Itália. A limitada disponibilidade de leitos de cuidados intensivos fez com que este último país fosse adotando medidas de mitigação progressivamente desde o início de março, até chegar ao isolamento completo (lockdown) em todo o país em 21 de março. Este passo progressivo, entretanto, foi avaliado como lento para reduzir de modo efetivo o impacto da pandemia sobre o sistema de saúde italiano, país com o maior número de óbitos na Europa, até o momento (Saglietto et al., 2020).

O Reino Unido, com cenário epidemiológico duas a três semanas atrás da Itália em 15 de março, inicialmente cogitou não adotar nenhuma medida, apostando na imunidade de rebanho (Hunter, 2020). O estudo referido acima, do Imperial College, estimou que neste cenário, mesmo que todos os pacientes conseguissem ser atendidos o Reino Unido, poderia chegar a 250.000 óbitos, o que fez com que o governo mudasse sua política e adotasse medidas rígidas de isolamento social. Este atraso na implantação desta medida tem resultado num período longo de isolamento social, que perdura até hoje 3 de maio, com número de óbitos quase equivalente ao da Itália.

A Espanha teve experiência semelhante, somente conseguindo controlar a circulação do vírus de modo mais efetivo através de medidas rígidas de isolamento social, mas que ao serem adotadas tardiamente também implicaram num número excessivo de óbitos e no prolongamento das medidas de distanciamento. Como a Itália, a Espanha iniciou o isolamento social com medidas leves, vindo a enrijecê-las duramente duas semanas depois, ao final de março. Em ambos os países, apesar de as medidas mais brandas de isolamento social terem impactado reduzindo a incidência de casos diagnosticados, internados e que faleceram, essas não foram capazes de inverter a curva de crescimento desses indicadores. A inversão ocorre somente com a adoção das medidas rígidas de isolamento social (Tobias, 2020). (grifei)

Os exemplos negativos mundo e Brasil afora devem servir de paradigma para qualquer tomada de decisão pelos agentes políticos eleitos para tanto, sob pena de omissão, no mínimo, culposa. No caso, os exemplos de Espanha, Itália e Reino Unido nos servem de alerta para não se tomar a decisão de forma tardia e evitar um excessivo número de óbitos. **Os impactos econômicos de tal medida não podem servir de obstáculo na preservação de um bem maior, que é a dignidade da pessoa humana e o direito irrenunciável à saúde e vida dignas.**

Cabe lembrar que o fenômeno econômico não é uma ciência exata ou natural, ele é uma ciência e fenômeno humano. Ou seja, é uma criação do homem e por dele advir tem como principal agente fomentador o próprio ser humano. Assim, preservar a vida humana é também preservar o principal agente econômico, qual seja: o consumidor, o trabalhador doméstico, o produtor rural, o profissional liberal, o empreendedor urbano, o operário, o dileto amigo, a avó gentil, o pai amado, a mãe idolatrada, a companheira de vida, o filho querido, entre outros.

Enfim, para aqueles que acreditam que as questões econômicas se sobrepõem a qualquer outro valor, preservar a vida humana é também preservar a economia de um país.

Desse modo, no caso presente, **TODOS** os indicadores necessários para a adoção da medida extrema de isolamento social e de suspensão temporária de atividades humanas aglomerativas não essenciais foram atendidos. Entretanto, o poder público, estadual e municipal, ainda não tomaram as medidas necessárias visando diminuir a curva de contágio.

Demonstrado o cenário fático, os dados empíricos e as posições científicas mais abalizadas, cumpre a este E. Tribunal de Contas alertar os gestores estaduais e municipais, quanto à necessidade, **urgente**, de adoção de medidas de reforço nas políticas de isolamento social e suspensão de atividade humana aglomerativa não essencial. Pois, garante o chamado achatamento da curva de casos visando a preparação do sistema estadual de saúde para o atendimento adequado às pessoas acometidas pela doença, principalmente àquelas que desenvolverem o quadro grave da doença, evitando-se, assim, o colapso do sistema e, consequentemente, diminuindo o número de óbitos.

Isto posto, diante dos argumentos de fato de direito expostos, esse E. Tribunal de Contas **ALERTA:**

1- Ao Estado de Roraima:

- a) quanto a necessidade, **URGENTE**, de adoção de medidas mais rígidas de isolamento social e a suspensão de qualquer atividade humana aglomerativa não essencial;
- b) quanto a necessidade de fiscalizar de forma efetiva a aplicabilidade das medidas de isolamento social, inclusive com o uso da Polícia Militar, Polícia Civil, Corpo de Bombeiros Militar, Vigilância Sanitária, Departamento de Trânsito, além de outros órgãos com poder de polícia administrativa, promovendo a responsabilização administrativa, civil e penal dos estabelecimentos e pessoas físicas que não seguirem as normas sanitárias;
- c) quanto a necessidade de preparar o sistema de saúde estadual para o atendimento adequado aos pacientes infectados com COVID-19.

2- Ao Município de Boa Vista :

- a) quanto a necessidade de adoção de medidas mais rígidas de isolamento social e a suspensão de qualquer atividade humana aglomerativa não essencial;
- b) quanto a necessidade de fiscalizar de forma efetiva a aplicabilidade medidas de isolamento social, inclusive com o uso da Guarda Municipal, Vigilância Sanitária, além de outros órgãos com poder de polícia administrativa, promovendo a responsabilização administrativa, civil e penal dos estabelecimentos e pessoas físicas que não seguirem as normas sanitárias;
- c) quanto a necessidade de preparar o sistema de saúde municipal para o atendimento adequado aos pacientes infectados com COVID-19.

3 - Aos Municípios do Interior

- a) quanto a necessidade de adoção de medidas mais rígidas de isolamento social e a suspensão de qualquer atividade humana aglomerativa não essencial;
- b) quanto a necessidade de fiscalizar de forma efetiva a aplicabilidade medidas de isolamento social, inclusive com o uso da Guarda Municipal, Vigilância Sanitária, além de outros órgãos com poder de polícia administrativa, promovendo a responsabilização administrativa, civil e penal dos estabelecimentos e pessoas físicas que não seguirem as normas sanitárias;
- c) quanto a necessidade de preparar o sistema de saúde municipal para o atendimento adequado aos pacientes infectados com COVID-19.

É o alerta.

À **DIPLE** para intimar os chefes do Poder Executivo Estadual e dos Municípios para, no prazo de 5 dias úteis, informar a este Tribunal, as medidas administrativas eventualmente tomadas com base nas informações constantes no presente alerta.

1. ATA Nº 006/2020 – ORDINÁRIA VIRTUAL – PLENO

2. DATA DA SESSÃO: 13 de maio de 2020

3. VOTAÇÃO: à maioria

4. ESPECIFICAÇÃO DO QUÓRUM:

4.1. CONSELHEIROS PRESENTES:

Cilene Lago Salomão
 Manoel Dantas Dias
 Joaquim Pinto Souto Maior Neto
 Célio Rodrigues Wanderley
 Francisco Brito Bezerra
 Bismarck Dias de Azevedo

4.2. REPRESENTANTE DO MINISTÉRIO PÚBLICO DE CONTAS:

Procurador Geral Diogo Novaes Fortes

Cilene Lago Salomão
 Conselheira-Presidente

Bismarck Dias de Azevedo
 Conselheiro-Relator

[1] Superior Tribunal de Justiça. Recurso Especial nº 695396/RS 2004/0146850-1 da 1ª Turma. 12 de abril de 2011.

[2] Disponível em < <https://jamanetwork.com/journals/jama/fullarticle/2764727> >

[3] Tradução livre: A pandemia de COVID-19 representa a maior crise global de saúde pública dessa geração e, potencialmente, desde o surto de gripe pandêmica de 1918. A velocidade e o volume de ensaios clínicos lançados para investigar possíveis terapias para o COVID-19 destacam a necessidade e capacidade de produzir evidências de alta qualidade, mesmo no meio de uma pandemia. Nenhuma terapia mostrou-se eficaz até o momento.

[4] Disponível em < <https://www.saude.gov.br/images/pdf/2020/Abril/06/2020-04-06---BE7---Boletim-Especial-do-COE---Atualizacao-da-Avaliacao-de-Risco.pdf> >

[5] Disponível em < https://agencia.fiocruz.br/sites/agencia.fiocruz.br/files/u91/relatorio_distanciamentosocial.pdf >

[6] Conforme informações oficiais divulgadas em < <https://www.facebook.com/govroraima/> > e < <https://saude.rr.gov.br/index.php/informacoes/coronavirus/informacoes-coronavirus> >

[7] Conforme informações oficiais divulgadas em < <https://www.facebook.com/govroraima/> > e < <https://saude.rr.gov.br/index.php/informacoes/coronavirus/informacoes-coronavirus> >

[8] <https://covid.saude.gov.br/>

[9] fonte IBGE disponível em <https://cidades.ibge.gov.br/brasil/rr/panorama>

- [10] <https://covid-insumos.saude.gov.br/paineis/insumos/painel.php>
- [11] <https://folhadv.com.br/noticia/CIDADES/Capital/Roraima-e-o-quarto-estado-com-menor-isolamento-social/65088>
- [12] <https://mapabrasileirodacovid.inloco.com.br/pt/>
- [13] <https://folhadv.com.br/noticia/CIDADES/Capital/Roraima-diminui-o-indice-de-isolamento-social-/65303>
- [14] Disponível em <https://agencia.fiocruz.br/sites/agencia.fiocruz.br/files/u91/relatorio_distanciamentosocial.pdf>
- [15] *The Lancet Infectious Diseases*, doi.org/dqfh
- [16] Disponível em <<https://www.pnas.org/content/early/2020/04/22/2004978117>>
- [17] Disponível em <https://www.comitecientifico-ne.com.br/>
- [18] Disponível em <<https://www.cnnbrasil.com.br/saude/2020/05/06/vai-ter-lugares-em-que-vamos-recomendar-lockdown-diz-teich>>
- [19] <https://mapabrasileirodacovid.inloco.com.br/pt/>



Documento assinado eletronicamente por **CÉLIO RODRIGUES WANDERLEY, Conselheiro**, em 14/05/2020, às 10:15, conforme horário oficial de Roraima, com fundamento na Resolução TCE/RR nº 06/2018 (<https://goo.gl/u4aR3c>), Portaria da Presidência-TCE/RR nº 744/2017.



Documento assinado eletronicamente por **CILENE LAGO SALOMÃO, Conselheira-Presidente**, em 14/05/2020, às 10:34, conforme horário oficial de Roraima, com fundamento na Resolução TCE/RR nº 06/2018 (<https://goo.gl/u4aR3c>), Portaria da Presidência-TCE/RR nº 744/2017.



Documento assinado eletronicamente por **Bismarck Dias de Azevedo, Conselheiro**, em 14/05/2020, às 11:16, conforme horário oficial de Roraima, com fundamento na Resolução TCE/RR nº 06/2018 (<https://goo.gl/u4aR3c>), Portaria da Presidência-TCE/RR nº 744/2017.



Documento assinado eletronicamente por **FRANCISCO JOSÉ BRITO BEZERRA, Conselheiro**, em 14/05/2020, às 11:19, conforme horário oficial de Roraima, com fundamento na Resolução TCE/RR nº 06/2018 (<https://goo.gl/u4aR3c>), Portaria da Presidência-TCE/RR nº 744/2017.



A autenticidade deste documento pode ser conferida no site <https://sei.tce.rr.leg.br/autenticar>, informando o código verificador **0365717** e o código CRC **B78F6F59**.



Email DIPLE <diple@tce.rr.leg.br>

Encaminha Processo nº 001264/2020

2 mensagens

Email DIPLE <diple@tce.rr.leg.br>

1 de junho de 2020 12:34

Para: anglenda@mpf.mp.br

À Anglenda Rodrigues,

Encaminhamos a V. Senhoria, via link google drive, o Processo SEI nº 001264/2020, em complemento ao Ofício nº 164/2020/DIPLE/GAPRE/PLENO-TCERR o qual foi protocolado junto ao MPF-RR dia 29/05/2020.

Na oportunidade, solicitamos a confirmação de recebimento do Presente e-mail, bem como do arquivo disponibilizado via google drive.

Marcelo Pereira Barros
Técnico Administrativo DIPLE
Mat. 0158-9

 [SEI_001264_2020.zip](#)

[SEI_001264_2020.zip](#)

Anglenda Rodrigues (PR.RR) <anglenda@mpf.mp.br>

1 de junho de 2020 18:27

Para: diple@tce.rr.leg.br

Prezado Marcelo

Confirmo recebimento

Att.
Anglenda Rodrigues
Chefe de Gabinete
Ramal 2004

>>> Email DIPLE <diple@tce.rr.leg.br> 01/06/20 12:38 >>>

À Anglenda Rodrigues,

Encaminhamos a V. Senhoria, via link google drive, o Processo SEI nº 001264/2020, em complemento ao Ofício nº 164/2020/DIPLE/GAPRE/PLENO-TCERR o qual foi protocolado junto ao MPF-RR dia 29/05/2020.

Na oportunidade, solicitamos a confirmação de recebimento do Presente e-mail, bem como do arquivo disponibilizado via google drive.

Marcelo Pereira Barros
Técnico Administrativo DIPLE
Mat. 0158-9

 [SEI_001264_2020.zip](#)

[SEI_001264_2020.zip](#)

PR-RR-00014106/2020



MINISTÉRIO PÚBLICO FEDERAL
PROCURADORIA DA REPÚBLICA - RORAIMA
GABINETE DE PROCURADOR DA REPÚBLICA

Despacho nº 257/2020

Referência: PR-RR-00014085/2020

Assunto: SOLICITAÇÕES DIVERSAS

Com relação aos documentos PR/RR-00012303, 00012304 e 00012306/2020, estes já foram juntados aos autos da NF 1.32.000.000506/2020-10. O documento PR/RR foi juntado à NF 1.32.000.000510/2020-70. Com relação à decisão cautelar TCE nº 8/2020, as providências para instauração de NF já foram tomadas no documento PR-RR-00012804/2020.

Desse modo, junte-se o presente Alerta TCE nº 1/2020 aos autos do PA-PPB nº 1.32.000.000459/2020-04.

Boa Vista, 12 de junho de 2020.

ERICO GOMES DE SOUZA
PROCURADOR DA REPÚBLICA

PR-RR-00014609/2020



MINISTÉRIO PÚBLICO FEDERAL
PROCURADORIA DA REPÚBLICA EM RORAIMA
2º OFÍCIO DA PR/RR


Procedimento Administrativo de acompanhamento de Políticas Públicas nº 1.32.000.000459/2020-04

DESPACHO

Considerando a ausência de resposta aos ofícios n.º 202 (PR-RR-00013020/2020), destinado à Secretaria da Fazenda do Estado de Roraima - Sefaz, e ao ofício n.º 203/2020 (PR-RR-00013034/2020), destinado à Secretaria de Saúde do Estado de Roraima - Sesau, sendo que este último já é a reiteração ao ofício n.º 146/2020 (PR-RR-00010575/2020), atendido apenas parcialmente, certifique-se nos autos a ausência das respostas e, caso efetivamente não tenham sido respondidos, adoto as seguintes providências:

1 - Reitere-se o ofício n.º 202 (PR-RR-00013020/2020), destinado à Secretaria da Fazenda do Estado de Roraima - Sefaz, **a ser entregue em mãos ao atual Secretário da Fazenda ou quem o estiver substituindo**, para que atenda ao que lhe foi requisitado no prazo de **48h (quarenta e oito horas)** consignando expressamente no corpo do expediente que o descumprimento ou o retardamento injustificado da presente requisição de informações poderá vir a caracterizar a prática, ao menos em tese, do crime tipificado no art. 10 da Lei nº 7.347/75, e de ato de improbidade administrativa previsto no art. 11 da Lei nº 8.429/1992, por força do art. 8º, §3º, da Lei Complementar nº 75/1993.

2 - Considerando a recente troca na Secretaria de Saúde do Estado de Roraima, reitere-se, ainda uma vez, o expediente, **em duas vias, uma das quais deverá ser entregue em mãos ao atual Secretário de Saúde** ou quem o estiver substituindo, e a outra na Casa

	PROCURADORIA DA REPÚBLICA - RORAIMA	Av General Penha Brasil, Nº 1185, São Francisco - Cep 69305130 - Boa Vista-RR Telefone: (95)3198-2000 Email: prrr-2oficio@mpf.mp.br
---	---	--

Civil do Governo do Estado de Roraima, para que atendam ao que foi requisitado no **prazo de 48h (quarenta e oito horas)**, consignando expressamente que o descumprimento ou o retardamento injustificado da presente requisição de informações poderá vir a caracterizar a prática, ao menos em tese, do crime tipificado no art. 10 da Lei nº 7.347/75, e de ato de improbidade administrativa previsto no art. 11 da Lei nº 8.429/1992, por força do art. 8º, §3º, da Lei Complementar nº 75/1993.

Decorrido o prazo retornem os autos conclusos, com ou sem resposta, para adoção das providências cabíveis.

Boa Vista, 18 de junho de 2020.

(Assinatura Digital)

ÉRICO GOMES DE SOUZA
PROCURADOR DA REPÚBLICA



PROCURADORIA DA
REPÚBLICA -
RORAIMA

Av General Penha Brasil, Nº 1185, São Francisco - Cep
69305130 - Boa Vista-RR

Telefone: (95)3198-2000

Email: prrr-2oficio@mpf.mp.br

PR-RR-00014645/2020



MINISTÉRIO PÚBLICO FEDERAL
PROCURADORIA DA REPÚBLICA EM RORAIMA
2º OFÍCIO - COMBATE À CORRUPÇÃO

Ofício nº 218/2020/2º OFÍCIO

Boa Vista, *datado e assinado digitalmente.*

A Sua Senhoria o Senhor

MARCELO DE LIMA LOPES

Secretário de Estado da Saúde

Secretaria de Estado da Saúde de Roraima

Referência: **PA-PPB nº 1.32.000.000459/2020-04** (favor mencionar na resposta).

Senhor Secretário de Estado da Saúde,

1. Cumprimentando-o cordialmente, considerando a ausência de resposta ao ofício nº 203/2020/2º Ofício, cópia anexa, com fundamento no artigo 8º da Lei Complementar nº 75/1993 reitero o expediente, solicitando a Vossa Senhoria que, no prazo de 48 (quarenta e oito) horas, atenda o que lhe foi requisitado no aludido documento.

2. Consigno que novo descumprimento ou o retardamento da presente requisição de informações poderá caracterizar a prática, ao menos em tese, do crime tipificado no art. 10 da Lei nº 7.347/75, e de ato de improbidade administrativa previsto no art. 11 da Lei nº 8.429/1992, por força do art. 8º, §3º, da Lei Complementar nº 75/1993.

3. O atendimento da presente requisição deverá ocorrer exclusivamente por meio do PROTOCOLO ELETRÔNICO (link: www.protocolo.mpf.mp.br).

Atenciosamente,

ÉRICO GOMES DE SOUZA
PROCURADOR DA REPÚBLICA

PR-RR-00013034/2020



MINISTÉRIO PÚBLICO FEDERAL
PROCURADORIA DA REPÚBLICA EM RORAIMA
2º OFÍCIO - COMBATE À CORRUPÇÃO

Ofício nº 203/2020/2º OFÍCIO

Boa Vista, *datado e assinado digitalmente.*

Ao Senhor

OLIVAN PEREIRA MELO JUNIOR

Secretário de Estado da Saúde

Secretaria de Estado da Saúde de Roraima

Referência: **PA - PPB - 1.32.000.000459/2020-04** (favor mencionar na resposta).

Senhor Secretário de Saúde,

1. Considerando que a Secretaria de Saúde do Estado de Roraima atendeu apenas parcialmente ao que lhe foi requisitado por meio do ofício nº 146/2020/2º Ofício, REITERO o expediente, consignando que o descumprimento ou o retardamento injustificado da presente requisição de informações poderá vir a caracterizar a prática, ao menos em tese, do crime tipificado no art. 10 da Lei nº 7.347/75, e de ato de improbidade administrativa previsto no art. 11 da Lei nº 8.429/1992, por força do art. 8º, §3º, da Lei Complementar nº 75/1993. Concedo novo prazo de 48h (quarenta e oito horas) para atendimento da presente requisição.

2. Quesitos ainda não respondidos:

- a) - o número de processos licitatórios ou de dispensa de licitação efetuados;
- b) - o edital ou termo de referência utilizado e publicado, indicando claramente todo o material ou serviço adquirido, os valores despendidos e o prazo de execução/entrega;
- c) - cópia das publicações dos atos administrativos correspondentes no Diário Oficial do Estado de Roraima (extrato de edital, termo de referência, contrato firmado etc.).

3. O atendimento da presente requisição deverá ocorrer exclusivamente por meio do PROTOCOLO ELETRÔNICO (link: www.protocolo.mpf.mp.br).

Atenciosamente,

(Assinatura Digital)

ÉRICO GOMES DE SOUZA
PROCURADOR DA REPÚBLICA

PR-RR-00014648/2020



MINISTÉRIO PÚBLICO FEDERAL
PROCURADORIA DA REPÚBLICA EM RORAIMA
2º OFÍCIO - COMBATE À CORRUPÇÃO

Ofício nº 219/2020/2º OFÍCIO

Boa Vista, *datado e assinado digitalmente.*

A Sua Senhoria o Senhor

FRANCISCO DOS SANTOS SAMPAIO

Secretário Chefe da Casa Civil

Governo do Estado de Roraima

Referência: **PA-PPB nº 1.32.000.000459/2020-04** (favor mencionar na resposta).

Senhor Secretário,

1. Cumprimentando-o cordialmente, considerando a ausência de resposta ao ofício n.º 203/2020/2º Ofício, cópia anexa, enviado à Secretaria Estadual de Saúde do Estado de Roraima, com fundamento no artigo 8º da Lei Complementar nº 75/1993 reitero o expediente à Casa Civil do Governo do Estado de Roraima, solicitando a Vossa Senhoria que, no prazo de 48 (quarenta e oito) horas, envide esforços junto ao Governo de Roraima para atender o que foi requisitado à SESA/RR.

2. Consigno que novo descumprimento ou o retardamento da presente requisição de informações poderá caracterizar a prática, ao menos em tese, do crime tipificado no art. 10 da Lei nº 7.347/75, e de ato de improbidade administrativa previsto no art. 11 da Lei nº 8.429/1992, por força do art. 8º, §3º, da Lei Complementar nº 75/1993.

3. O atendimento da presente requisição deverá ocorrer exclusivamente por meio do PROTOCOLO ELETRÔNICO (link: www.protocolo.mpf.mp.br).

Atenciosamente,

ÉRICO GOMES DE SOUZA
PROCURADOR DA REPÚBLICA

PR-RR-00013034/2020



MINISTÉRIO PÚBLICO FEDERAL
PROCURADORIA DA REPÚBLICA EM RORAIMA
2º OFÍCIO - COMBATE À CORRUPÇÃO

Ofício nº 203/2020/2º OFÍCIO

Boa Vista, *datado e assinado digitalmente.*

Ao Senhor

OLIVAN PEREIRA MELO JUNIOR

Secretário de Estado da Saúde

Secretaria de Estado da Saúde de Roraima

Referência: **PA - PPB - 1.32.000.000459/2020-04** (favor mencionar na resposta).

Senhor Secretário de Saúde,

1. Considerando que a Secretaria de Saúde do Estado de Roraima atendeu apenas parcialmente ao que lhe foi requisitado por meio do ofício nº 146/2020/2º Ofício, REITERO o expediente, consignando que o descumprimento ou o retardamento injustificado da presente requisição de informações poderá vir a caracterizar a prática, ao menos em tese, do crime tipificado no art. 10 da Lei nº 7.347/75, e de ato de improbidade administrativa previsto no art. 11 da Lei nº 8.429/1992, por força do art. 8º, §3º, da Lei Complementar nº 75/1993. Concedo novo prazo de 48h (quarenta e oito horas) para atendimento da presente requisição.

2. Quesitos ainda não respondidos:

- a) - o número de processos licitatórios ou de dispensa de licitação efetuados;
- b) - o edital ou termo de referência utilizado e publicado, indicando claramente todo o material ou serviço adquirido, os valores despendidos e o prazo de execução/entrega;
- c) - cópia das publicações dos atos administrativos correspondentes no Diário Oficial do Estado de Roraima (extrato de edital, termo de referência, contrato firmado etc.).

3. O atendimento da presente requisição deverá ocorrer exclusivamente por meio do PROTOCOLO ELETRÔNICO (link: www.protocolo.mpf.mp.br).

Atenciosamente,

(Assinatura Digital)

ÉRICO GOMES DE SOUZA
PROCURADOR DA REPÚBLICA

PR-RR-00014651/2020



MINISTÉRIO PÚBLICO FEDERAL
PROCURADORIA DA REPÚBLICA EM RORAIMA
2º OFÍCIO - COMBATE À CORRUPÇÃO

Ofício nº 220/2020/2º OFÍCIO

Boa Vista, RR, *datado e assinado digitalmente.*

A Sua Senhoria o Senhor

MARCO ANTÔNIO ALVES

Secretário de Estado da Fazenda

Secretaria de Fazenda do Estado de Roraima

Assunto: **Solicitação de informações.** PA - PPB - 1.32.000.000459/2020-04 - PFDC.

Senhor Secretário de Estado da Fazenda,

1. Cumprimentando-o cordialmente, considerando a ausência de resposta ao ofício n.º 202/2020/2º Ofício, cópia anexa, com fundamento no artigo 8º da Lei Complementar nº 75/1993 reitero o expediente, solicitando a Vossa Senhoria que, no prazo de 48 (quarenta e oito) horas, atenda o que lhe foi requisitado no aludido documento.

2. Consigno que novo descumprimento ou o retardamento da presente requisição de informações poderá caracterizar a prática, ao menos em tese, do crime tipificado no art. 10 da Lei nº 7.347/75, e de ato de improbidade administrativa previsto no art. 11 da Lei nº 8.429/1992, por força do art. 8º, §3º, da Lei Complementar nº 75/1993.

3. O atendimento da presente requisição deverá ocorrer exclusivamente por meio do PROTOCOLO ELETRÔNICO (link: www.protocolo.mpf.mp.br).

Atenciosamente,

ÉRICO GOMES DE SOUZA
PROCURADOR DA REPÚBLICA

PR-RR-00013020/2020



MINISTÉRIO PÚBLICO FEDERAL
PROCURADORIA DA REPÚBLICA EM RORAIMA
2º OFÍCIO - COMBATE À CORRUPÇÃO

Ofício nº 202/2020/2º OFÍCIO

Boa Vista, RR, *datado e assinado digitalmente.*

A Sua Senhoria o Senhor

MARCO ANTÔNIO ALVES

Secretário de Estado da Fazenda

Secretaria de Fazenda do Estado de Roraima

Assunto: **Solicitação de informações.** PA - PPB - 1.32.000.000459/2020-04 - PFDC.

Senhor Secretário de Estado da Fazenda,

1. Cumprimentando-o cordialmente, informo que tramita neste 2º Ofício o procedimento acima referenciado, cuja portaria de instauração/conversão pode ser visualizada no sítio eletrônico <<http://www.transparencia.mpf.mp.br/>>.

2. No interesse do procedimento em referência, com fundamento no artigo 8º da Lei complementar nº 75/1993, solicito a vossa Senhoria que, no prazo de 05 (cinco) dias, informe a relação de todas as fontes de recursos do Governo do Estado de Roraima, destacando o número que a identifica, a natureza do recurso (se federal, estadual ou misto) e a respectiva descrição, inclusive as que são utilizadas nas ações para combate ao Covid-19.

3. O atendimento da presente requisição deverá ocorrer exclusivamente por meio do PROTOCOLO ELETRÔNICO (link: www.protocolo.mpf.mp.br/).

Atenciosamente,

ÉRICO GOMES DE SOUZA
PROCURADOR DA REPÚBLICA

CÓPIA

PR-RR-00014645/2020

MP



MINISTÉRIO PÚBLICO FEDERAL
PROCURADORIA DA REPÚBLICA EM RORAIMA
2º OFÍCIO - COMBATE À CORRUPÇÃO

Ofício nº 218/2020/2º OFÍCIO

Boa Vista, datado e assinado digitalmente.

A Sua Senhoria o Senhor
MARCELO DE LIMA LOPES
Secretário de Estado da Saúde
Secretaria de Estado da Saúde de Roraima

Referência: PA-PPB nº 1.32.000.000459/2020-04 (favor mencionar na resposta).

Senhor Secretário de Estado da Saúde,

1. Cumprimentando-o cordialmente, considerando a ausência de resposta ao ofício nº 203/2020/2º Ofício, cópia anexa, com fundamento no artigo 8º da Lei Complementar nº 75/1993 reitero o expediente, solicitando a Vossa Senhoria que, no prazo de 48 (quarenta e oito) horas, atenda o que lhe foi requisitado no aludido documento.

2. Consigno que novo descumprimento ou o retardamento da presente requisição de informações poderá caracterizar a prática, ao menos em tese, do crime tipificado no art. 10 da Lei nº 7.347/75, e de ato de improbidade administrativa previsto no art. 11 da Lei nº 8.429/1992, por força do art. 8º, §3º, da Lei Complementar nº 75/1993.

3. O atendimento da presente requisição deverá ocorrer exclusivamente por meio do PROTOCOLO ELETRÔNICO (link: www.protocolo.mpf.mp.br).

Atenciosamente,

ÉRICO GOMES DE SOUZA
PROCURADOR DA REPÚBLICA

Procuradoria da República no Estado de Roraima - PRRR

Telefone: (95)3198-2000. <http://www.mpf.mp.br/rr/>

Recebido em: 18.06.2020 às 15:50h

Marcelo de Lima Lopes
Secretário de Estado da Saúde - RR
Decreto nº 619-P de 05/06/2020

Assinado com login e senha por ÉRICO GOMES DE SOUZA, em 18/06/2020 14:01. Para verificar a autenticidade acesse <http://www.transparencia.mpf.mp.br/validacaodocumento>. Chave 053085C-AE2547A0-7F0E81E7D

Assinado com login e senha por EVANDRO VICENTE LEDESMA, em 21/06/2020 22:49. Para verificar a autenticidade acesse <http://www.transparencia.mpf.mp.br/validacaodocumento>. Chave E8D0811C-2A5542FE-3E96299B-10EA77CA

CÓPIA

PR-RR-00014648/2020

MP



MINISTÉRIO PÚBLICO FEDERAL
PROCURADORIA DA REPÚBLICA EM RORAIMA
2º OFÍCIO - COMBATE À CORRUPÇÃO

Ofício nº 219/2020/2º OFÍCIO

Boa Vista, datado e assinado digitalmente.

A Sua Senhoria o Senhor
FRANCISCO DOS SANTOS SAMPAIO
Secretário Chefe da Casa Civil
Governo do Estado de Roraima

Recibido
38/2020
15.06.16h
Francisco dos Santos Sampaio
Secretário Chefe da
Casa Civil

Referência: PA-PPB nº 1.32.000.000459/2020-04 (favor mencionar na resposta)

Senhor Secretário,

1. Cumprimentando-o cordialmente, considerando a ausência de resposta ao ofício nº 203/2020/2º Ofício, cópia anexa, enviado à Secretaria Estadual de Saúde do Estado de Roraima, com fundamento no artigo 8º da Lei Complementar nº 75/1993 reiterei o expediente à Casa Civil do Governo do Estado de Roraima, solicitando a Vossa Senhoria que, no prazo de 48 (quarenta e oito) horas, envie esforços junto ao Governo de Roraima para atender o que foi requisitado à SESAU/RR.
2. Consigno que novo descumprimento ou o retardamento da presente requisição de informações poderá caracterizar a prática, ao menos em tese, do crime tipificado no art. 10 da Lei nº 7.347/75, e de ato de improbidade administrativa previsto no art. 11 da Lei nº 8.429/1992, por força do art. 8º, §3º, da Lei Complementar nº 75/1993.
3. O atendimento da presente requisição deverá ocorrer exclusivamente por meio do PROTOCOLO ELETRÔNICO (link: www.protocolo.mpf.mp.br).

Atenciosamente,

ÉRICO GOMES DE SOUZA
PROCURADOR DA REPÚBLICA

Procuradoria da República no Estado de Roraima - PRRR
Telefone: (95)3198-2000. <http://www.mpf.mp.br/rr/>

Página 1 de 1

Assinado com login e senha por ERICO GOMES DE SOUZA, em 18/06/2020 14:52. Para verificar a autenticidade acesse http://www.transparencia.mpf.mp.br/validacao_documento. Chave DEFEEDD40.740114B9.74D69E4C.84AA7D61

Assinado com login e senha por ERICO GOMES DE SOUZA, em 18/06/2020 14:52. Para verificar a autenticidade acesse http://www.transparencia.mpf.mp.br/validacao_documento. Chave DEFEEDD40.740114B9.74D69E4C.84AA7D61

Assinado com login e senha por EVANDRO VICENTE LEDESMA, em 21/06/2020 22:52. Para verificar a autenticidade acesse http://www.transparencia.mpf.mp.br/validacao_documento. Chave DEFEEDD40.740114B9.74D69E4C.84AA7D61

CÓPIA

PR-RR-00014651/2020



MINISTÉRIO PÚBLICO FEDERAL
PROCURADORIA DA REPÚBLICA EM RORAIMA
2º OFÍCIO - COMBATE À CORRUPÇÃO

Ofício nº 220/2020/2º OFÍCIO

Boa Vista, RR, datado e assinado digitalmente.

A Sua Senhoria o Senhor

MARCO ANTÔNIO ALVES

Secretário de Estado da Fazenda

Secretaria de Fazenda do Estado de Roraima

Assunto: **Solicitação de informações.** PA - PPB - 1.32.000.000459/2020-04 - PFDC.

Senhor Secretário de Estado da Fazenda,

1. Cumprimentando-o cordialmente, considerando a ausência de resposta ao ofício nº 202/2020/2º Ofício, cópia anexa, com fundamento no artigo 8º da Lei Complementar nº 75/1993 reitero o expediente, solicitando a Vossa Senhoria que, no prazo de 48 (quarenta e oito) horas, atenda o que lhe foi requisitado no aludido documento.

2. Consigno que novo descumprimento ou o retardamento da presente requisição de informações poderá caracterizar a prática, ao menos em tese, do crime tipificado no art. 10 da Lei nº 7.347/75, e de ato de improbidade administrativa previsto no art. 11 da Lei nº 8.429/1992, por força do art. 8º, §3º, da Lei Complementar nº 75/1993.

3. O atendimento da presente requisição deverá ocorrer exclusivamente por meio do PROTOCOLO ELETRÔNICO (link: www.protocolo.mpf.mp.br).

Atenciosamente,

ÉRICO GOMES DE SOUZA
PROCURADOR DA REPÚBLICA

Procuradoria da República no Estado de Roraima - PRRR

Telefone: (95)3198-2000. <http://www.mpf.mp.br/rr/>

Página 1 de 1

Assinado com login e senha por ERICO GOMES DE SOUZA, em 18/06/2020 15:24. Para verificar a autenticidade acesse <http://www.transparencia.mpf.mp.br/validacaodocumento>. Chave D0F376BC-18188F92-83F39671-6FFE0029

Assinado com login e senha por EVANDRO VICENTE LEDESMA, em 21/06/2020 22:54. Para verificar a autenticidade acesse <http://www.transparencia.mpf.mp.br/validacaodocumento>. Chave 55C63E7E-DB091815-35995983-94DCE9D9

MP
Recebido em
19/06/2020
Encaminhado em
18/06/2020
via SEI
Of 60/2020/5ª
de 18/06/2020



Governo do Estado de Roraima
Secretaria de Estado da Fazenda
"Amazônia: patrimônio dos brasileiros"

OFÍCIO Nº 62/2020/SEFAZ/GAB

Boa Vista - RR, 22 de junho de 2020.

Ao Senhor,
ÉRICO GOMER DE SOUZA
 Procurador da República
 MINISTÉRIO PÚBLICO FEDERAL - 2º OFÍCIO
 Av. Gal Penha Brasil, 1255, São Francisco, CEP 69.305-130, Boa Vista -RR
 Fone: (95) 3198-2000 - <http://www.mpf.mp.br/rr> www.protocolo.mpf.mp.br

Assunto: Ofício nº 220/2020/2º OFÍCIO.
Ref.: PA - PPB - 1.32.000.000459/2020-04 - PFDC.

Senhor Procurador,

Sobre o assunto em tela, encaminho Planilha do Microsoft Excel (.xlsx) 0279533, com relação de todas as fontes de recursos do Governo do Estado de Roraima conforme solicitado no evento 0279190.

Na oportunidade, coloco-me à disposição caso haja necessidade de maiores esclarecimentos, endereço eletrônico, endereço eletrônico gabinete_sefazrr@hotmail.com e telefone 2121-9003/2121-9066/2121-9014 (Gabinete).

Atenciosamente,

(assinatura eletrônica)
MARCO ANTONIO ALVES
 Secretário de Estado da Fazenda



Documento assinado eletronicamente por **Marco Antônio Alves**, Secretário de Estado da Fazenda, em 22/06/2020, às 15:18, conforme Art. 5º, XIII, "b", do Decreto Nº 27.971-E/2019.



A autenticidade do documento pode ser conferida no endereço <https://sei.rr.gov.br/autenticar> informando o código verificador **0279672** e o código CRC **E00819D7**.



MINISTÉRIO PÚBLICO FEDERAL

Registro de Arquivo Complementar

(Gerado automaticamente pelo sistema)

Expediente:

PR-RR-00015009/2020 - OFÍCIO nº 62-2020

Complementar - Fontes_do_Estado.xls

Este arquivo complementar poderá ser acessado pelo link abaixo:

[Fontes_do_Estado.xls](#)



Governo do Estado de Roraima
Casa Civil do Estado de Roraima
"Amazônia: patrimônio dos brasileiros"

OFÍCIO Nº 571/2020/CASA CIVIL/GAB ADJUNTO

Boa Vista - RR, 19 de junho de 2020.

A Sua Excelência o Senhor
RODRIGO MARK FREITAS
Procurador da República
 Ministério Público Federal - MPF
 Procuradoria da República no Estado de Roraima (2º Ofício)
 Rua Gen. Penha Brasil, nº 1255, São Francisco.

Assunto: resposta ao Ofício 219/2020/2º Ofício.

Senhor Procurador,

Ao cumprimentá-lo, de ordem do Excelentíssimo Senhor Governador do Estado de Roraima, em atenção ao expediente em epígrafe, no qual o MPF solicita inúmeras informações e esclarecimentos sobre procedimentos licitatórios e procedimentos de dispensa de licitação no âmbito da Secretaria de Estado da Saúde - SESAU, solicito a prorrogação do prazo tendo em vista a complexidade do caso.

Atenciosamente,

(assinatura eletrônica)
Ernani Batista dos Santos Júnior
 Secretário de Estado-Chefe Adjunto da Casa Civil
 Procurador do Estado
 (cedido ao Gabinete Civil)



Documento assinado eletronicamente por **Ernani Batista Dos Santos Junior**, **Secretário-Chefe Adjunto da Casa Civil**, em 19/06/2020, às 20:31, conforme Art. 5º, XIII, "b", do Decreto Nº 27.971-E/2019.



A autenticidade do documento pode ser conferida no endereço <https://sei.rr.gov.br/autenticar> informando o código verificador **0274994** e o código CRC **F9CB714A**.

PR-RR-00015177/2020



MINISTÉRIO PÚBLICO FEDERAL
PROCURADORIA DA REPÚBLICA - RORAIMA
GABINETE DE PROCURADOR DA REPÚBLICA

Despacho nº 287/2020

Referência: PR-RR-00014892/2020

Assunto: SOLICITAÇÕES DIVERSAS

Concedo prazo adicional de 15 (quinze) dias, a contar da data de intimação desta prorrogação de prazo. Certifique-se. Após, junte-se.

Boa Vista, 23 de junho de 2020.

ERICO GOMES DE SOUZA
PROCURADOR DA REPÚBLICA

RE: Dilação de prazo. Concessão. OFÍCIO Nº 571/2020/CASA CIVIL/GAB ADJUNTO

De: Casa Civil Roraima <casacivilrr@hotmail.com>
Para: PRRR-2 Ofício - Combate à Corrupção <prrr-2oficio@mpf.mp.br>
Data: quinta-feira - 25/junho/2020 11:30
Assunto: RE: Dilação de prazo. Concessão. OFÍCIO Nº 571/2020/CASA CIVIL/GAB ADJUNTO
Anexos: TEXT.htm; Mime.822

Recebido.

De: PRRR-2 Ofício - Combate à Corrupção <prrr-2oficio@mpf.mp.br>
Enviado: quinta-feira, 25 de junho de 2020 12:10
Para: casacivilrr@hotmail.com <casacivilrr@hotmail.com>
Assunto: Dilação de prazo. Concessão. OFÍCIO Nº 571/2020/CASA CIVIL/GAB ADJUNTO

À Casa Civil do Governo do Estado de Roraima

Prezados, bom dia.

Em atenção à dilação de prazo solicitada por essa Casa Civil por meio do OFÍCIO Nº 571/2020/CASA CIVIL/GAB ADJUNTO, comunico que a mesma foi atendida, nos termos do despacho anexo.
[Favor confirmar o recebimento.](#)

Atenciosamente,

Evandro Vicente Ledesma
 2º Ofício/PR/RR

Secretária 2º Ofício/PRRR
95 3198-2001

Solicito que qualquer informação referente ao presente seja encaminhada por meio do **PROTOCOLO ELETRÔNICO** (www.protocolo.mpf.mp.br), considerada a previsão da Portaria PGR/MPF 1213 /2018.

Assinado com login e senha por EVANDRO VICENTE LEDESMA, em 25/06/2020 13:15. Para verificar a autenticidade acesse <http://www.transparencia.mpf.mp.br/validacaodocumento>. Chave 4F934812.B6823CB3.2598EC18.193C8600

PR-RR-00015362/2020



MINISTÉRIO PÚBLICO FEDERAL
PROCURADORIA DA REPÚBLICA EM RORAIMA
2º OFÍCIO DA PR/RR

Referência: PA - PPB nº 1.32.000.000459/2020-04

CERTIDÃO

CERTIFICO que até a presente data não houve resposta ao Ofício nº 218/20202º Ofício/PRRR, recebido em 18/06/2020.

Boa Vista - RR, 25 de junho de 2020

(Assinatura Digital)

EVANDRO VICENTE LEDESMA
SECRETARIO NIVEL I



PROCURADORIA DA
REPÚBLICA -
RORAIMA

Av General Penha Brasil, Nº 1185, São Francisco - Cep
69305130 - Boa Vista-RR

Telefone: (95)31982006

Email: prrr-2oficio@mpf.mp.br



Governo do Estado de Roraima
Secretaria de Estado da Saúde de Roraima
"Amazônia: patrimônio dos brasileiros"

OFÍCIO Nº 172/2020/SESAU/CGAN

Boa Vista - RR, 19 de junho de 2020.

Ao Excelentíssimo Senhor
ERICO GOMES DE SOUZA
Procurador da República
MINISTÉRIO PÚBLICO FEDERAL
Rua General Brasil, nº 1255 – São Francisco.

ASSUNTO: Informações sobre utilização de recursos federais – Portarias nº 395, nº 480 e nº 774/2020 – Ministério da Saúde

REFERÊNCIA: Ofício nº 146/2020/2º OFÍCIO

Procedimento Administrativo nº 1.32.000459/2020-04

Exmo. Senhor Procurador,

Em atendimento ao expediente em referência, cujo teor reporta-se a requisição de encaminhamento de informações quanto a forma que estão sendo utilizados os recursos oriundos das transferências efetuadas pelo Ministério da Saúde, mais especificadamente das Portarias nº 395, nº 480 e nº 774/2020, tenho a informar:

Preliminarmente cabe ressaltar que esta gestão zela pelos princípios norteadores da Administração Pública constantes do caput do art.37 da Carta Magna, obedecendo aos princípios de legalidade, impessoalidade, moralidade, publicidade e eficiência

No que tange ao princípio da publicidade, buscando transparência nos atos desta Secretaria, fora instituído o uso obrigatório do Sistema Eletrônico de Informação – SEI, no âmbito da Secretaria de Saúde com a edição e publicação do Decreto de nº 28.777-E, de **07 de maio de 2020. Informo que após esta data, todos os atos de gestão, mero expediente e de processos de aquisição de serviços e produtos estão inseridos nesta plataforma com acesso público e disponível aos órgãos de controle.**

Na seara do processos administrativos de aquisição de produtos e serviços, informo que todos os que tiveram início após a data da edição do decreto supracitado, encontram-se iniciados e em curso no Sistema Eletrônico de Informação – SEI, quantos aos já em curso, a medida que está sendo necessário andamento nos mesmos, estão sendo incluídos gradativamente. Portanto, asseguro que se não constar numero SEI para um respectivo processo, este encontra-se sem novos andamentos, o que não ensejou ainda a sua inserção na plataforma. Vale ressaltar que se houver a necessidade de disponibilidade a esta Procuradoria de processo

não inserido, ou por falta de andamento ou até mesmo de processo arquivado, que esta Secretaria está a disposição para atendimento do que for necessário.

Quanto a requisição das informações constantes do presente expediente, informo que os valores oriundos das portarias supracitadas, foram da ordem de R\$ 10.333.355,40, conforme demonstrado em quadro abaixo :

PORTARIA MINISTÉRIO SAUDE Nº 395.2020	R\$ 1.093.782,00 (recurso disponível)
--	--

PORTARIA MINISTÉRIO SAUDE Nº 480.2020	R\$ 1.535.076,97 (recurso ainda não repassado ao Estado de Roraima)
--	---

PORTARIA MINISTÉRIO SAUDE Nº 395.2020	R\$ 7.704.496,40 (recurso disponível)
--	--

É de ressaltar, que os valores se encontram disponiveis na totalidade para utilização do Estado de Roraima no combate a PANDEMIA do COVID19, com exceção do montante alocado na Portaria de nº 480.2020, que não foram repassados ao Estado de Roraima, até a presente data.

Quanto a requisição das informações acerca dos processos existentes cuja despesa se reporta a utilização destes recursos, venho apresentar planilha dos processos licitatórios que se encontram em curso para combate e prevenção a pandemia COVID-19, constando nº do SEI para consulta , objeto e último andamento ,conforme demonstração em quadro abaixo:

Nº PROCESSO SEI	OBJETO	ÚLTIMO ANDAMENTO
	Coordenação Responsável : CGAF	
20101.001092/2020.76	Processo licitatório para aquisição de Material Médico Hospitalar Grupo 01 (Adesivos, Coletores, Reservatórios e Circuitos Respiratórios) , para atender as Unidades de Saúde Estaduais e o Hospital de Campanha da Operação Acolhida, no enfrentamento a pandemia COVID-19.	Elaborado de Termo de Referência, encontra-se na Comissão Setorial de Licitação/ Pregoeiros

ELEMENTO DE DESPESA:
3390.30

FONTE DE RECURSOS:
109/107/186

Coordenação Responsável :
CGAF

20101.001094/2020.65

Processo licitatório para aquisição **de Material Médico Hospitalar Grupo 02 (Cânulas, Drenos, Sondas e Tubos de Acesso)**, para atender as Unidades de Saúde Estaduais e o Hospital de Campanha da Operação Acolhida, no enfrentamento a pandemia COVID-19.

Emitido Parecer Jurídico pela PGE, processo encontra-se na CGAN para envio a coordenação responsável

ELEMENTO DE DESPESA:
3390.30

FONTE DE RECURSOS:
109/107/186

Coordenação Responsável :
CGAF

20101.01096/2020.54

Processo licitatório para aquisição **de Material Médico Hospitalar Grupo 03 (Material para Diagnóstico Laboratorial, Clínico e Dispositivos de Infusão)**, para atender as Unidades de Saúde Estaduais e o Hospital de Campanha da Operação Acolhida, no enfrentamento a pandemia COVID-19.

Editais Concluídos – Modalidade de Pregão Eletrônico . Encontra-se na Comissão Setorial de Licitação / PREGOEIROS

ELEMENTO DE DESPESA:
3390.30

FONTE DE RECURSOS:
109/107/186

Coordenação Responsável :

CGAF

20101.001097/2020.07

Processo licitatório para aquisição **de Material Médico Hospitalar Grupo 04 (Diversos)**, para atender as Unidades de Saúde Estaduais e o Hospital de Campanha da Operação Acolhida, no enfrentamento a pandemia COVID-19.

Fase de Divulgação de Edital – Processo Encontra-se no Comissão Setorial de Licitação / PREGOEIROS

ELEMENTO DE DESPESA:
3390.30

FONTE DE RECURSOS:
109/107/186

Coordenação Responsável :
CGAF

20101.001296/2020.15

Processo licitatório para aquisição **de EPIS**, para atender as Unidades de Saúde Estaduais e o Hospital de Campanha da Operação Acolhida, no enfrentamento a pandemia COVID-19.

Fase de Divulgação de Edital – Processo Encontra-se no Comissão Setorial de Licitação / PREGOEIROS

ELEMENTO DE DESPESA:
3390.30

FONTE DE RECURSOS:
109/107/186

Coordenação Responsável :
CGAF

20101.003763/2020.33

Processo emergencial para aquisição de ponteiros

Contrato assinado – Processo Concluído

ELEMENTO DE DESPESA:
3390.30

FONTE DE RECURSOS:186

Coordenação Responsável :
CGAF

20101.000984/2020.51

Processo licitatório para aquisição de **Medicamentos Grupo 01(Antimicrobianos, Anti-inflamatórios, Analgésicos, Anestésicos e Sistema Gastrointestinal)** para atender as Unidades de Saúde Estaduais e o Hospital de Campanha da Operação Acolhida, no enfrentamento a pandemia COVID-19.

Em fase de encaminhamento para Gerência Especial de cotação – Processo se encontra na CGPLAN.

ELEMENTO DE DESPESA:
3390.30

FONTE DE RECURSOS: 186

Coordenação Responsável :
CGAF

20101.004841/2020.17

Processo licitatório para eventual aquisição de **Medicamentos Grupo 02(Sistema Cardiovascular e Respiratório)** para atender as Unidades de Saúde Estaduais e o Hospital de Campanha da Operação Acolhida, no enfrentamento a pandemia COVID-19

Em fase de encaminhamento para Gerência Especial de cotação – Processo se encontra na CGPLAN.

ELEMENTO DE DESPESA:
3390.30

FONTE DE RECURSOS: 186

Coordenação Responsável :
CGAF

20101.004845/2020.03

Processo licitatório para eventual aquisição de **Medicamentos Grupo 03 (Sistema Nervoso, Controlados)** para atender as Unidades de Saúde Estaduais e o Hospital de Campanha da Operação Acolhida, no enfrentamento a pandemia COVID-19.

Em fase de encaminhamento para Gerência Especial de cotação – Processo se encontra na CGPLAN.

ELEMENTO DE DESPESA:
3390.30

FONTE DE RECURSOS:186

Coordenação Responsável :
CGUE

20101.000974/2020.14

Processo licitatório para aquisição de ROUPARIA HOSPITALAR, voltado para atender as demandas do Hospital Geral de Roraima, Hospital Materno Infantil Nossa Senhora de Nazaré, Área de Proteção e Cuidados - APC/Operação Acolhida, para o enfrentamento à pandemia causada pela COVID -19
ELEMENTO DE DESPESA:
3390.30

Em fase de preenchimento de Edital – Processo Eletrônico encontra-se na Comissão setorial de Licitação – CSL/PREGOEIROS

FONTE DE RECURSOS:
107/109/186

Coordenação Responsável :
CGUE

20.101.002644/2020.63	<p>Processo licitatório para aquisição de EQUIPAMENTOS MÉDICO-HOSPITALARES DE CARÁTER PERMANENTE, voltados a atender o aumento das demandas causadas pela COVID-19 nas unidades de Saúde sob responsabilidade da Coordenação Geral de Urgência e Emergência e para o Hospital de Campanha da Área de Proteção e Cuidados - APC/Operação Acolhida, para ampliar a capacidade de atendimento hospitalar existente atualmente, provendo formas de melhorar o enfrentamento à pandemia.</p> <p>ELEMENTO DE DESPESA: 3390.30</p> <p>FONTE DE RECURSOS: 107/109/186</p>	<p>Em fase de manifestação da PGE quando a minuta de Edital de Pregão Eletrônico - Encontra-se na PGE</p>
20101.004617/2020.25	<p>Coordenação Responsável - CGA</p> <p>Processo para contratação por dispensa de licitação de Empresa Especializada em fretamento aéreo para transporte de medicamentos, insumos e equipamentos hospitalares para o enfrentamento da Pandemia do Coronavírus (COVID-19)</p> <p>ELEMENTO DE DESPESA: 3390.30</p> <p>FONTE DE RECURSOS: 186</p>	<p>Solicitação de análise - Processo Eletrônico encontra-se na Controladoria Geral de Roraima.</p>

NOMENCLATURA UTILIZADA:

CGAF: Coordenadoria Geral de Assistência Farmacêutica

CGUE: Coordenadoria Geral de Urgência e Emergência

CGA: Coordenadoria Geral de Administração

Por fim, alerto que a fonte de abertura dos processos supracitados , não só ocorrerá somente na fonte cujo a origem de recursos reporte-se as Portarias do Ministério da Saúde – FONTE 186, mas sim com fontes de recursos próprios também – FONTES 107 e 109 , viabilizando melhor o fluxo dos processos no ato da liquidação e pagamento, que ocorrerá na fonte em que existir disponibilidade financeira.

Sem mais para a presente demanda, certo de ter atendido o requisitado por esta Procuradoria, me coloco a disposição para esclarecimentos posteriores que se fizerem necessários sobre o assunto em comento.

Atenciosamente.



Documento assinado eletronicamente por **Marcelo de Lima Lopes**, **Secretário de Estado da Saúde**, em 19/06/2020, às 19:42, conforme Art. 5º, XIII, "b", do Decreto Nº 27.971-E/2019.



A autenticidade do documento pode ser conferida no endereço <https://sei.rr.gov.br/autenticar> informando o código verificador **0274604** e o código CRC **0DDF4607**.



Governo do Estado de Roraima
Secretaria de Estado da Saúde de Roraima
"Amazônia: patrimônio dos brasileiros"

OFÍCIO Nº 48/2020/SESAU/CGAN/DEPAEP

Boa Vista - RR, 23 de junho de 2020.

Ao Excelentíssimo Senhor

ERICO GOMES DE SOUZA

Procurador da República

MINISTÉRIO PÚBLICO FEDERAL

Rua General Brasil, nº 1255 – São Francisco.

ASSUNTO: Informações sobre utilização de recursos federais – Portarias nº 395, nº 480 e nº 774/2020 – Ministério da Saúde e outras informações

REFERÊNCIA: Ofício nº 146/2020/2º OFICIO – Reiterado para complementação de informações através do OFICIO Nº 203/2º OFICIO

Procedimento Administrativo nº 1.32.000459/2020-04

Excelentíssimo Senhor Procurador,

Em atendimento ao expediente em referência, cujo teor reporta-se a requisição de encaminhamento de informações quanto a forma que estão sendo utilizados os recursos oriundos das transferências efetuadas pelo Ministério da Saúde, mais especificadamente das Portarias nº 395, nº 480 e nº 774/2020, tenho a informar:

Preliminarmente cabe ressaltar que esta gestão zela pelos princípios norteadores da Administração Pública constantes do caput do art.37 da Carta Magna, obedecendo aos princípios de legalidade, impessoalidade, moralidade, publicidade e eficiência

No que tange ao princípio da publicidade, buscando transparência nos atos desta Secretaria, fora instituído o uso obrigatório do Sistema Eletrônico de Informação – SEI, no âmbito da Secretaria de Saúde com a edição e publicação do Decreto de nº 28.777-E, de 07 de maio de 2020. Informo que após esta data, todos os atos de gestão, mero expediente e de processos de aquisição de serviços e produtos estão inseridos nesta plataforma com acesso público e disponível aos órgãos de controle.

Na seara do processos administrativos de aquisição de produtos e serviços, informo que todos os que tiveram início após a data da edição do decreto supracitado, encontram-se iniciados e em curso no Sistema Eletrônico de Informação – SEI, quantos aos já em curso, a medida que está sendo necessário andamento nos mesmos, estão sendo incluídos gradativamente. Portanto, asseguro que se não constar número SEI para um respectivo processo, este encontra-se sem novos

andamentos, o que não ensejou ainda a sua inserção na plataforma. Vale ressaltar que se houver a necessidade de disponibilidade a esta Procuradoria de processo não inserido, ou por falta de andamento ou até mesmo de processo arquivado, que esta Secretaria está a disposição para atendimento do que for necessário.

Quanto a requisição das informações constantes do presente expediente, informo que os valores oriundos das portarias supracitadas, foram da ordem de R\$ 10.333.355,40, conforme demonstrado em quadro abaixo :

PORTARIA MINISTÉRIO SAUDE Nº 395.2020	R\$ 1.093.782,00 (recurso disponível)
PORTARIA MINISTÉRIO SAUDE Nº 480.2020	R\$ 1.535.076,97 (recurso ainda não repassado ao Estado de Roraima)
PORTARIA MINISTÉRIO SAUDE Nº 395.2020	R\$ 7.704.496,40 (recurso disponível)

É de ressaltar, que os valores se encontram disponíveis na totalidade para utilização do Estado de Roraima no combate a PANDEMIA do COVID19, com exceção do montante alocado na Portaria de nº 480.2020, que não foram repassados ao Estado de Roraima, até a presente data.

Quanto a requisição das informações acerca dos processos existentes cuja despesa se reporta a utilização destes recursos, venho apresentar planilha dos processos licitatórios que se encontram em curso para combate e prevenção a pandemia COVID-19, constando nº do SEI para consulta , objeto e último andamento ,conforme demonstração em quadro abaixo:

Nº PROCESSO SEI	OBJETO	ÚLTIMO ANDAMENTO
20101.001092/2020.76	Coordenação Responsável : CGAF Processo licitatório para aquisição de Material Médico Hospitalar Grupo 01 (Adesivos, Coletores, Reservatórios e Circuitos Respiratórios), para atender as Unidades de Saúde Estaduais e o Hospital de Campanha da Operação Acolhida, no enfrentamento a pandemia COVID-19. ELEMENTO DE DESPESA: 3390.30 FONTE DE RECURSOS: 109/107/186	Elaborado de Termo de Referência, encontra-se na Comissão Setorial de Licitação/ Pregoeiros
	Coordenação Responsável : CGAF Processo	

20101.001094/2020.65	<p>licitatório para aquisição de Material Médico Hospitalar Grupo 02 (Cânulas, Drenos, Sondas e Tubos de Acesso), para atender as Unidades de Saúde Estaduais e o Hospital de Campanha da Operação Acolhida, no enfrentamento a pandemia COVID-19.</p> <p>ELEMENTO DE DESPESA: 3390.30</p> <p>FONTE DE RECURSOS: 109/107/186</p>	<p>Emitido Parecer Jurídico pela PGE, processo encontra-se na CGAN para envio a coordenação responsável</p>
20101.01096/2020.54	<p>Coordenação Responsável : CGAF</p> <p>Processo licitatório para aquisição de Material Médico Hospitalar Grupo 03 (Material para Diagnóstico Laboratorial, Clínico e Dispositivos de Infusão), para atender as Unidades de Saúde Estaduais e o Hospital de Campanha da Operação Acolhida, no enfrentamento a pandemia COVID-19.</p> <p>ELEMENTO DE DESPESA: 3390.30</p> <p>FONTE DE RECURSOS: 109/107/186</p>	<p>Edital Concluído - Modalidade de Pregão Eletrônico . Encontra-se na Comissão Setorial de Licitação / PREGOEIROS</p>
20101.001097/2020.07	<p>Coordenação Responsável : CGAF</p> <p>Processo licitatório para aquisição de Material Médico Hospitalar Grupo 04 (Diversos), para atender as Unidades de Saúde Estaduais e o Hospital de Campanha da Operação Acolhida, no enfrentamento a pandemia COVID-19.</p> <p>ELEMENTO DE DESPESA: 3390.30</p> <p>FONTE DE RECURSOS: 109/107/186</p>	<p>Fase de Divulgação de Edital - Processo Encontra-se no Comissão Setorial de Licitação / PREGOEIROS</p>
	<p>Coordenação Responsável : CGAF</p> <p>Processo licitatório para aquisição de EPIS, para atender as</p>	

20101.001296/2020.15	<p>Unidades de Saúde Estaduais e o Hospital de Campanha da Operação Acolhida, no enfrentamento a pandemia COVID-19.</p> <p>ELEMENTO DE DESPESA: 3390.30</p> <p>FONTE DE RECURSOS: 109/107/186</p>	<p>Fase de Divulgação de Edital - Processo Encontra-se no Comissão Setorial de Licitação / PREGOEIROS</p>
20101.003763/2020.33	<p>Coordenação Responsável : CGAF</p> <p>Processo emergencial para aquisição de ponteiros</p> <p>ELEMENTO DE DESPESA: 3390.30</p> <p>FONTE DE RECURSOS:186</p>	<p>Contrato assinado - Processo Concluído</p>
20101.000984/2020.51	<p>Coordenação Responsável : CGAF</p> <p>Processo licitatório para aquisição de Medicamentos Grupo 01(Antimicrobianos, Anti-inflamatórios, Analgésicos, Anestésicos e Sistema Gastrointestinal) para atender as Unidades de Saúde Estaduais e o Hospital de Campanha da Operação Acolhida, no enfrentamento a pandemia COVID-19.</p> <p>ELEMENTO DE DESPESA: 3390.30</p> <p>FONTE DE RECURSOS: 186</p>	<p>Em fase de encaminhamento para Gerência Especial de cotação - Processo se encontra na CGPLAN.</p>
	<p>Coordenação Responsável : CGAF</p> <p>Processo licitatório para eventual aquisição de Medicamentos Grupo 02(Sistema Cardiovascular e</p>	

20101.004841/2020.17	<p>Respiratório) para atender as Unidades de Saúde Estaduais e o Hospital de Campanha da Operação Acolhida, no enfrentamento a pandemia COVID-19</p> <p>ELEMENTO DE DESPESA: 3390.30</p> <p>FONTE DE RECURSOS: 186</p>	<p>Em fase de encaminhamento para Gerência Especial de cotação - Processo se encontra na CGPLAN.</p>
20101.004845/2020.03	<p>Coordenação Responsável : CGAF</p> <p>Processo licitatório para eventual aquisição de Medicamentos Grupo 03 (Sistema Nervoso, Controlados) para atender as Unidades de Saúde Estaduais e o Hospital de Campanha da Operação Acolhida, no enfrentamento a pandemia COVID-19.</p> <p>ELEMENTO DE DESPESA: 3390.30</p> <p>FONTE DE RECURSOS:186</p>	<p>Em fase de encaminhamento para Gerência Especial de cotação - Processo se encontra na CGPLAN.</p>
20101.000974/2020.14	<p>Coordenação Responsável : CGUE</p> <p>Processo licitatório para aquisição de ROUPARIA HOSPITALAR, voltado para atender as demandas do Hospital Geral de Roraima, Hospital Materno Infantil Nossa Senhora de Nazaré, Área de Proteção e Cuidados - APC/Operação Acolhida, para o enfrentamento à pandemia causada pela COVID -19</p> <p>ELEMENTO DE DESPESA: 3390.30</p> <p>FONTE DE RECURSOS: 107/109/186</p>	<p>Em fase de preenchimento de Edital - Processo Eletrônico encontra-se na Comissão setorial de Licitação - CSL/PREGOEIROS</p>
	<p>Coordenação Responsável : CGUE</p>	

20.101.002644/2020.63	<p>Processo licitatório para aquisição de EQUIPAMENTOS MÉDICO-HOSPITALARES DE CARÁTER PERMANENTE, voltados a atender o aumento das demandas causadas pela COVID-19 nas unidades de Saúde sob responsabilidade da Coordenação Geral de Urgência e Emergência e para o Hospital de Campanha da Área de Proteção e Cuidados - APC/Operação Acolhida, para ampliar a capacidade de atendimento hospitalar existente atualmente, provendo formas de melhorar o enfrentamento à pandemia.</p> <p>ELEMENTO DE DESPESA: 3390.30</p> <p>FONTE DE RECURSOS: 107/109/186</p>	<p>Em fase de manifestação da PGE quando a minuta de Edital de Pregão Eletrônico - Encontra-se na PGE</p>
20101.004617/2020.25	<p>Coordenação Responsável - CGA</p> <p>Processo para contratação por dispensa de licitação de Empresa Especializada em fretamento aéreo para transporte de medicamentos, insumos e equipamentos hospitalares para o enfrentamento da Pandemia do Coronavírus (COVID-19)</p> <p>ELEMENTO DE DESPESA: 3390.30</p> <p>FONTE DE RECURSOS: 186</p>	<p>Solicitação de análise - Processo Eletrônico encontra-se na Controladoria Geral de Roraima.</p>

NOMENCLATURA UTILIZADA:

CGAF: Coordenadoria Geral de Assistência Farmacêutica

CGUE: Coordenadoria Geral de Urgência e Emergência

CGA: Coordenadoria Geral de Administração

Por fim, alerto que a fonte de abertura dos processos supracitados ,

não só ocorrerá somente na fonte cujo a origem de recursos reporte-se às Portarias do Ministério da Saúde – FONTE 186, mas sim com fontes de recursos próprios também – FONTES 107 e 109 , viabilizando melhor o fluxo dos processos no ato da liquidação e pagamento, que ocorrerá na fonte em que existir disponibilidade financeira.

Sem mais para a presente demanda, certo de ter atendido o requisitado por esta Procuradoria, me coloco a disposição para esclarecimentos posteriores que se fizerem necessários sobre o assunto em comento.

Atenciosamente,



Documento assinado eletronicamente por **Marcelo de Lima Lopes**, **Secretário de Estado da Saúde**, em 23/06/2020, às 15:42, conforme Art. 5º, XIII, "b", do Decreto Nº 27.971-E/2019.



A autenticidade do documento pode ser conferida no endereço <https://sei.rr.gov.br/autenticar> informando o código verificador **0283589** e o código CRC **632E168C**.

PR-RR-00016690/2020



MINISTÉRIO PÚBLICO FEDERAL
PROCURADORIA DA REPÚBLICA EM RORAIMA
2º OFÍCIO DA PR/RR

Referência: PA - PPB nº 1.32.000.000459/2020-04.

CERTIDÃO

CERTIFICO o decurso do prazo adicional concedido por meio do despacho PR-RR-00015177/2020 para resposta ao Ofício nº 219/2020-2ºOfício/PRRR, comunicado ao destinatário em 25 de junho de 2020.

Boa Vista - RR, 13 de julho de 2020

(Assinatura Digital)

EVANDRO VICENTE LEDESMA
SECRETARIO NIVEL I



PROCURADORIA DA
REPÚBLICA -
RORAIMA

Av General Penha Brasil, Nº 1185, São Francisco - Cep
69305130 - Boa Vista-RR

Telefone: (95)31982006

Email: prrr-2oficio@mpf.mp.br



Ofício-Circular nº 2/2020/GAPRE/PLENO-TCERR

PARA:

- **Ministério Público de Contas (MPC)** - gab_diogo@mpc.rr.gov.br
- **Ministério Público do Estado de Roraima (MPERR)** - pgj@mpr.rr.gov.br
- **Ministério Público Federal (MPF)** - claudiane@mpf.mp.br
- **Controladoria Geral do Estado (CGE)** - erico_engenheiro@hotmail.com; gabinete@cge.rr.gov.br
- **Controladoria Geral da União (CGU)** - emilson.neto@gmail.com
- **Tribunal de Contas da União (TCU)** - toaldo@tcu.gov.br; toaldon@tcu.gov.br; secex-rr@tcu.gov.br
- **Departamento de Polícia Federal (DPF)** - cs.srrr@dpf.gov.br
- **Secretaria de Estado de Segurança Pública de Roraima - SESP /DEINT** - gabinete@sesp.rr.gov.br; olivan1969@hotmail.com; gabinetesespr@gmail.com; imprensa@sesp.rr.gov.br; ascomsesproraima@gmail.com; marcos@secom.rr.gov.br
- **Delegacia de Repressão a Crimes Contra a Administração Pública (DRCAP) da Polícia Civil de Roraima** - delegaciageral.pcr@gmail.com

Assunto: Disponibilização de Relatório com Informações Estratégicas na página Aquisições do Painel Roraima da Pandemia de COVID-19.

Referência: Caso responda este Ofício, indicar expressamente o Processo nº 002448/2020.

Prezados Senhores,

No exercício das competências e atribuições conferidas pela [Resolução 007/2017](#) do TCERR, o **Centro de Gestão Estratégica de Informação (CGESI)** do Tribunal de Contas do Estado de Roraima, encaminhou à coordenação da InfoContas, no dia 30/06/2020, um conjunto de dados sobre respiradores/ventiladores pulmonares e testes de COVID-19 adquiridos por órgãos públicos estaduais e municipais de Roraima. Esse evento concluiu a primeira de duas etapas de um levantamento realizado no âmbito da referida rede de informações estratégicas, que congrega unidades de

inteligência de quase todos os Tribunais de Contas do Brasil.

O objetivo geral do trabalho, traçado pela coordenação da InfoContas, é a *"execução de um plano de trabalho conjunto entre os Tribunais de Contas brasileiros para produção de conhecimentos específicos (informações consolidadas e indícios de ilicitudes) referente ao tema 'aquisição de equipamentos médicos diante da pandemia de corona vírus', com vistas a ampliar a eficiência e a efetividade das ações de controle externo"*. A primeira fase da atividade, que se estendeu de 17 a 30 de junho de 2020, exigiu, por parte da reduzida equipe do CGESI, um grande esforço na busca, coleta e organização de dados sobre aquisições realizadas, contratos firmados, empresas contratadas, empenhos emitidos, notas fiscais emitidas e pagamentos realizados. Resumidamente, os principais obstáculos encontrados deveram-se a:

- a) ausência de dados nos sistemas Sagres-Licitações e Sagres-Contábil do TCERR;
- b) ausência de dados nos SIAFICs dos órgãos públicos estaduais e municipais;
- c) ausência de dados nos portais da transparência dos órgãos públicos estaduais e municipais.

Conforme o planejamento, a próxima etapa – a cargo da coordenação da InfoContas e com previsão de conclusão no final do mês de julho de 2020 – pretende consolidar os conjuntos de dados encaminhados por cada Unidade de Informação Estratégica e, em seguida, efetuar cruzamentos de dados para identificar informações estratégicas na expectativa de viabilizar respostas a uma série de questões preestabelecidas.

Nesse contexto, visando disseminar as informações colhidas no âmbito dessa atividade, com fundamento nos arts. 3º e 4º, II e VII, da [Resolução 007/2017](#) do TCERR, a CGESI produziu e disponibilizou um relatório dinâmico na página **Aquisições do Painel Roraima da Pandemia de COVID-19**, acessível pelo endereço eletrônico https://datastudio.google.com/reporting/1PbZ4UvlinRDTwQg-0luqaxYXoSd_aLSu ou pelo link curto <https://bit.ly/38yK3tJ>. Assim, considerando que este Tribunal compõe um rol de órgãos que vêm realizando atividades de fiscalização e/ou investigação sobre atos e fatos relacionados, colocamos à vossa disposição os resultados obtidos até o presente momento.

Cordialmente,



Documento assinado eletronicamente por **CILENE LAGO SALOMÃO, Conselheira-Presidente**, em 10/07/2020, às 12:28, conforme horário oficial de Roraima, com fundamento na Resolução TCE/RR nº 06/2018 (<https://goo.gl/u4aR3c>), Portaria da Presidência-TCE/RR nº 744/2017.



A autenticidade deste documento pode ser conferida no site <https://sei.tce.rr.leg.br/autenticar>, informando o código verificador **0385011** e o código CRC **D6CD9C26**.

Sede Administrativa: Rua Prof. Agnelo Bittencourt nº 126 - Centro - CEP: 69.301-430 - Tel.: (95) 2121-4444

Controle Externo: Av. Cap. Júlio Bezerra, 534 - Centro - CEP: 69.301-410 - Tel.: (95) 3621-3424

DIPLE: Av. Cap. Ene Garcez, 548 - Centro - CEP 69301-160 - Tel: (95) 2121-4500

<http://www.tce.rr.leg.br> - email: dipro@tce.rr.leg.br

Referência: Caso responda este Ofício, indicar expressamente o Processo nº 002448/2020

MINISTÉRIO PÚBLICO FEDERAL
PROCURADORIA DA REPÚBLICA EM RORAIMA
SETOR EXTRAJUDICIAL

CERTIDÃO DE VERIFICAÇÃO DE REGISTROS

Atendendo à solicitação da Coordenadora Jurídica desta Procuradoria da República, CERTIFICO que, após consulta à base de dados dos Sistemas APTUS e ÚNICO, incluindo a consulta aos autos judiciais no sistema, relativamente aos feitos em trâmite nesta Procuradoria da República, constata-se que até esta data, às 13:56 hs, à exceção dos feitos eleitorais, de acesso restrito e de arquivos compactados:

I. CONSTA, em trâmite atual, no que se refere a procedimentos extrajudiciais e/ou judiciais, relacionados aos fatos narrados no documento em anexo [**Ofício_Circular nº/2020/GAPRE/PLENO-TCErr**] que Comunica a Disponibilização de Relatório com Informações Estratégicas na página Aquisições do Painel Roraima da Pandemia de COVID-19., o seguinte feito:

NF - **1.32.000.000449/2020-61** - CÍVEL - TUTELA COLETIVA – [Notícia da compra de 30 respiradores hospitalares pela Secretaria de Saúde do Estado de Roraima, no valor de mais de duzentos mil reais cada um, totalizando um gasto de R\$ 6.464.730,00 (seis milhões quatrocentos e sessenta e quatro mil e setecentos e trinta reais). Suposto superfaturamento na aquisição.] – distribuição: PR-RR - Encerrada em 21/07/2020 - PR-RR - 2º Ofício - Titular do ofício: ERICO GOMES DE SOUZA [arquivado].

NF - **1.32.000.000643/2020-46** - CÍVEL - TUTELA COLETIVA – [Possíveis irregularidades na aquisição de insumos para combate à pandemia causada pelo Covid-19, processo administrativo nº 20601.01823/20-53 (SEI nº 13107.002356/2020.93) da Secretaria Estadual de Saúde de Roraima. Itens remanescentes (caso da aquisição de respiradores pulmonares já judicializado).] – distribuição :PR-RR - 21/07/2020 - PR-RR - 2º Ofício - Titular do ofício: ERICO GOMES DE SOUZA.

PA - PPB - **1.32.000.000459/2020-04** – PFDC – [PROCEDIMENTO ADMINISTRATIVO

DE ACOMPANHAMENTO. ESTADO DE RORAIMA. Recursos federais transferidos fundo a fundo, da área de saúde (Fundo Nacional a Fundo Estadual de Saúde), para fins de combate à pandemia de COVID-19. Informações de transferência de recursos atualizadas constantemente pelo TCU, Casa Civil e GIAC. Situação de calamidade pública nacional até 31/12/2020. Ofício Circular PGR nº 01/2020/CFN/GIAC-COVID19 (PGR-00167469/2020).] – distribuição: PR-RR - 08/05/2020 - PR-RR - 2º Ofício - Titular do ofício: ERICO GOMES DE SOUZA.

Do exposto dou fê.

Boa Vista, Data conforme assinatura eletrônica.

Wellington Victor da Silva Vieira

Setor Extrajudicial/PRRR

PR-RR-00016982/2019

PR-RR-00017548/2020



MINISTÉRIO PÚBLICO FEDERAL
PROCURADORIA DA REPÚBLICA - RORAIMA

Memorando nº 229/2020/COJUD

Boa Vista - RR, 22 de julho de 2020.

Ao Exmo. Sr. Procurador da República titular do 2º Ofício da PR-RR

Assunto: Encaminha Ofício-Circular nº 2/2020

1. Encaminho a Vossa Excelência, em observância ao critério prevenção, o ofício suso mencionado, oriundo do Tribunal de Contas do Estado de Roraima, referente ao Relatório com Informações Estratégicas na página Aquisições do Painel Roraima da Pandemia de COVID-19, para ciência e providências que se fizerem pertinentes.



PROCURADORIA DA
REPÚBLICA -
RORAIMA

Av General Penha Brasil, Nº 1185, São Francisco - Cep
69305130 - Boa Vista-RR

Telefone: (95) 3198-2018

Email: prrr-cojud@mpf.mp.br

2. Informo, por oportuno, que tramita junto ao 2º Ofício desta Unidade, com possível correlação, o Procedimento de Acompanhamento 1.32.000.000459-04, nos termos da Certidão de Verificação de Registros, anexa.

Respeitosamente,

TAMAZIA LEITÃO DE SOUZA CRUZ
Coordenadora Jurídica e de Documentação Substituta

	PROCURADORIA DA REPÚBLICA - RORAIMA	Av General Penha Brasil, Nº 1185, São Francisco - Cep 69305130 - Boa Vista-RR Telefone: (95) 3198-2018 Email: prrr-cojud@mpf.mp.br
--	---	---

PR-RR-00017552/2020



MINISTÉRIO PÚBLICO FEDERAL
PROCURADORIA DA REPÚBLICA - RORAIMA
GABINETE DE PROCURADOR DA REPÚBLICA

Despacho nº 346/2020

Referência: PR-RR-00016982/2020

Assunto: SOLICITAÇÕES DIVERSAS

Encaminhe-se uma cópia do presente ao 1º Ofício. Após, junte-se ao PA 1.32.000.000459/2020-04.

Boa Vista, 22 de julho de 2020.

ERICO GOMES DE SOUZA
PROCURADOR DA REPÚBLICA

Assinado com login e senha por ERICO GOMES DE SOUZA, em 22/07/2020 15:46. Para verificar a autenticidade acesse <http://www.transparencia.mpf.mp.br/validacaodocumento>. Chave D65DE707.E3496C35.0C66D99B.F0EA703A