



Audiência Pública
Comissão Mista da MP 868/18

**Associação não
governamental**

Fundada em 1966

**10.000 membros
individuais e
corporativos**



**Técnico -
Científico**



**Político -
Institucional**



Gestão

Níveis de atendimento Total de água e esgoto 2017 por região



Brasil - Pop. Total

Água - 83,5%

Esgoto - 52,4%

Tratamento* - 46,0%

*em relação à água consumida

**No modelo atual
vamos universalizar
em 2064 !!!!**

**Com a MP 868 NÃO
vamos universalizar
!!!!!!!!!!!!**

BRASIL

País dos extremos Reflexos na Saúde



Franca, SP

Taxa de doenças

10,23

Taxa de internação por 100 mil habitantes



Barcarena, PA

Taxa de doenças

181,38

Pontos de Atenção



Medida Provisória

Relevância e URGENTE – de outro governo, sem debate



Artigo 8-D

Alienação do Controle Acionário – insegurança jurídica



Artigo 10-C

Chamamento Público – reduz a competitividade





- **Venda de empresas com alteração dos contratos existentes**
- Alienação das ações
- Licitação
- Comunicação a todos os titulares
- Minuta com novas obrigações, prazos e metas
- Avaliação do contrato programa vigente



- **Prefeito decide sem o legislativo e altera o escopo contratual**
- Anuência por manifestação do titular
- Adesão automática as novas condições
- Depois de aceito se altera os instrumentos de gestão associada
- Não tem consulta e audiência pública, sociedade não participa.
- Legislativo municipal é atropelado



- **Se não aceitar assume e paga (como ???)**
- Município que não aceitar assume a prestação de serviços
- Indeniza a empresa pelos ativos não amortizados
- Municípios de “joelhos” ao novo operador

Universalização mais distante

	Até 5.000	Até 10.000	Até 20.000	Até 50.000	Até 100.000	Acima 100.000	Total
Municípios Totais	1.235	2.448	3.798	4.901	5.256	314	5.570
Participação	22,2%	43,9%	68,2%	88,0%	94,4%	5,6%	



Bora

A tarifa vai aumentar

CORSAN: 5,78/m³
Média: 3,65/m³
Sabesp: 3,10/m³

Case: Amazonas

Roraima
(15 municípios)

Amazonas
(62 municípios)



Objetivo 1

Avaliar **como está a operação** no Estado do Amazonas que é um modelo similar ao que a MP vai fazer no Brasil

Objetivo 2

Comparar a operação de dois Estados com características semelhantes, sendo um atendimento regional total (RR) e outro sem o atendimento regional total (AM)

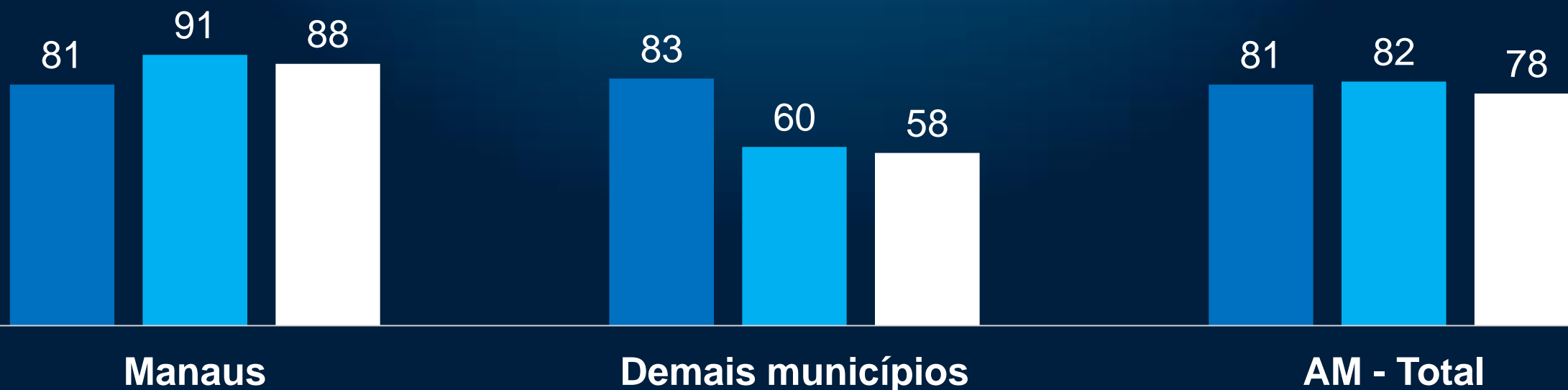
Case: Amazonas

- Atendimento de água nos municípios pequenos “despencou”
- 18 municípios hoje entregam água bruta

2016	Coleta	Tratamento
Manaus	10%	30%
Demais	14%	0%
AM Total	10%	30%

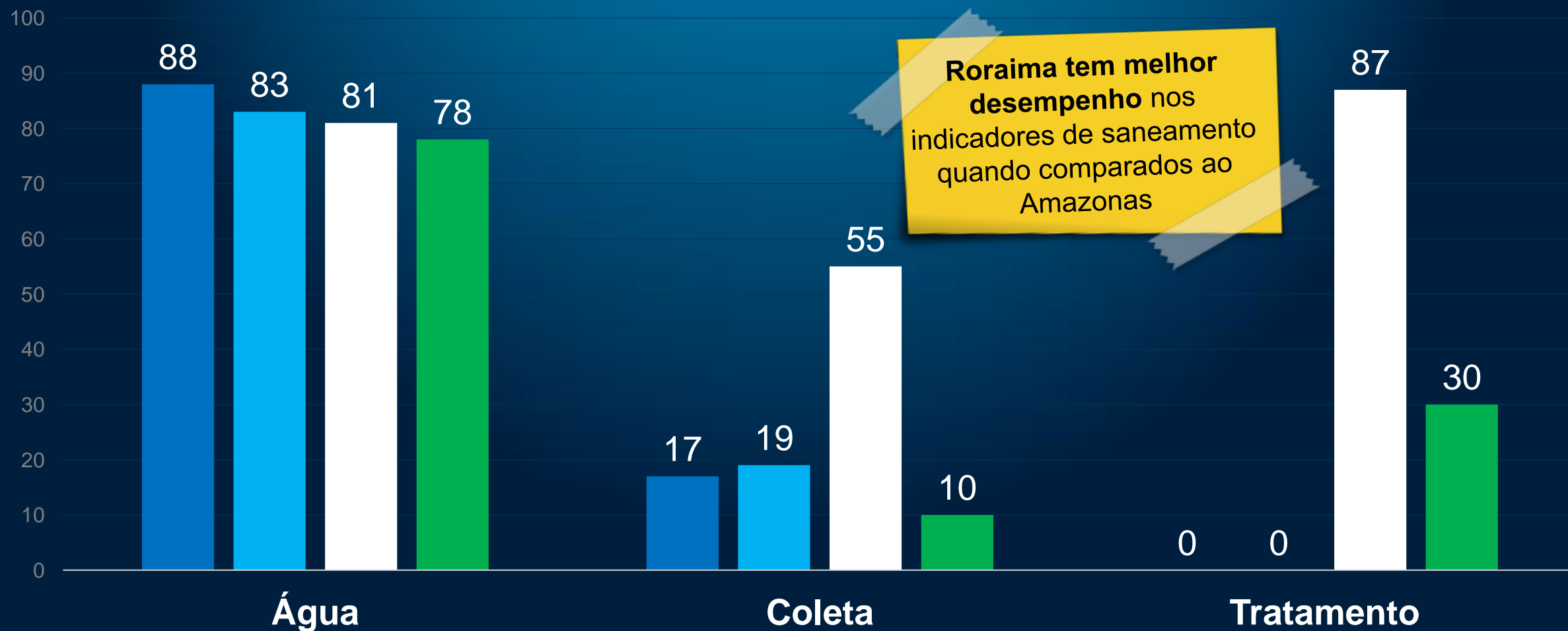
Abastecimento de Água (SNIS)

■ 2002 ■ 2008 ■ 2016



Roraima e Amazonas – Atendimento %

■ RR 2002 ■ RR 2008 ■ RR 2016 ■ AM 2016



Conclusões do case Amazonas

- ✓ Avançou muito pouco nos indicadores de saneamento em 16 anos
- ✓ Os 61 municípios menores do Amazonas pioraram seus indicadores de saneamento nos últimos 16 anos
- ✓ Roraima tem um desempenho muito superior
- ✓ **Manaus ocupa a 21ª** colocação no Ranking ABES da Universalização (A/E) e **Boa Vista está em 11º lugar.**
- ✓ O modelo atual de operação regionalizada total (RR) é melhor que o modelo atual de operação fragmentada (AM)

Case: Tocantins

Tocantins

Operação Regional
com escala – 48

Operação fragmentada
Sem escala - 91



Objetivo 1

Avaliar **como está a operação** no Estado do Tocantins que é um modelo similar ao que a MP vai fazer no Brasil

Objetivo 2

Comparar a operação de dois Estados com características semelhantes, sendo um atendimento regional total (GO) e outro sem o atendimento regional total (TO)

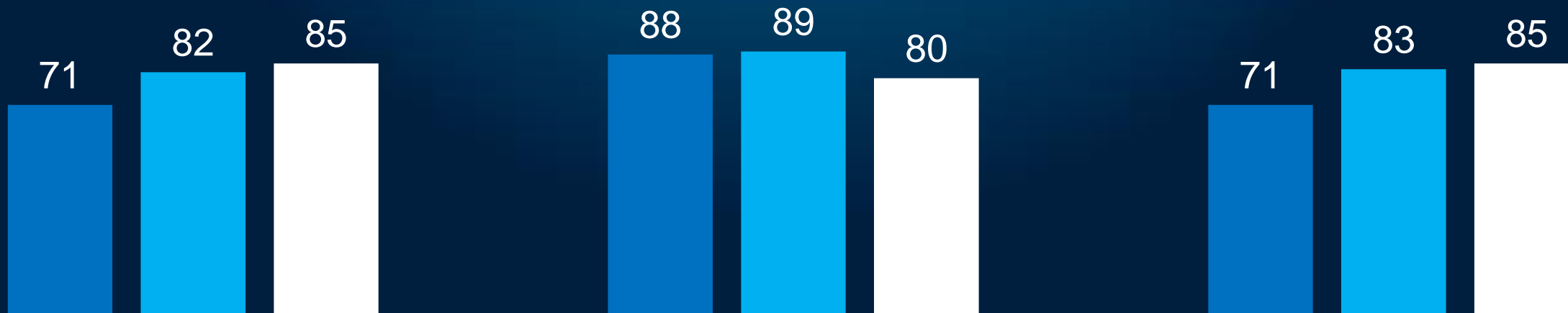
Case: Tocantins

- Atendimento de água nos municípios pequenos “despencou”
- A operação regional atua nos 48 maiores municípios

2016	Coleta	Tratamento
Operação Regional	44%	39%
Demais Mun	33%	9%
TO Total	44%	37%

Abastecimento de Água (SNIS)

■ 2000 ■ 2008 ■ 2016



Operação Regional

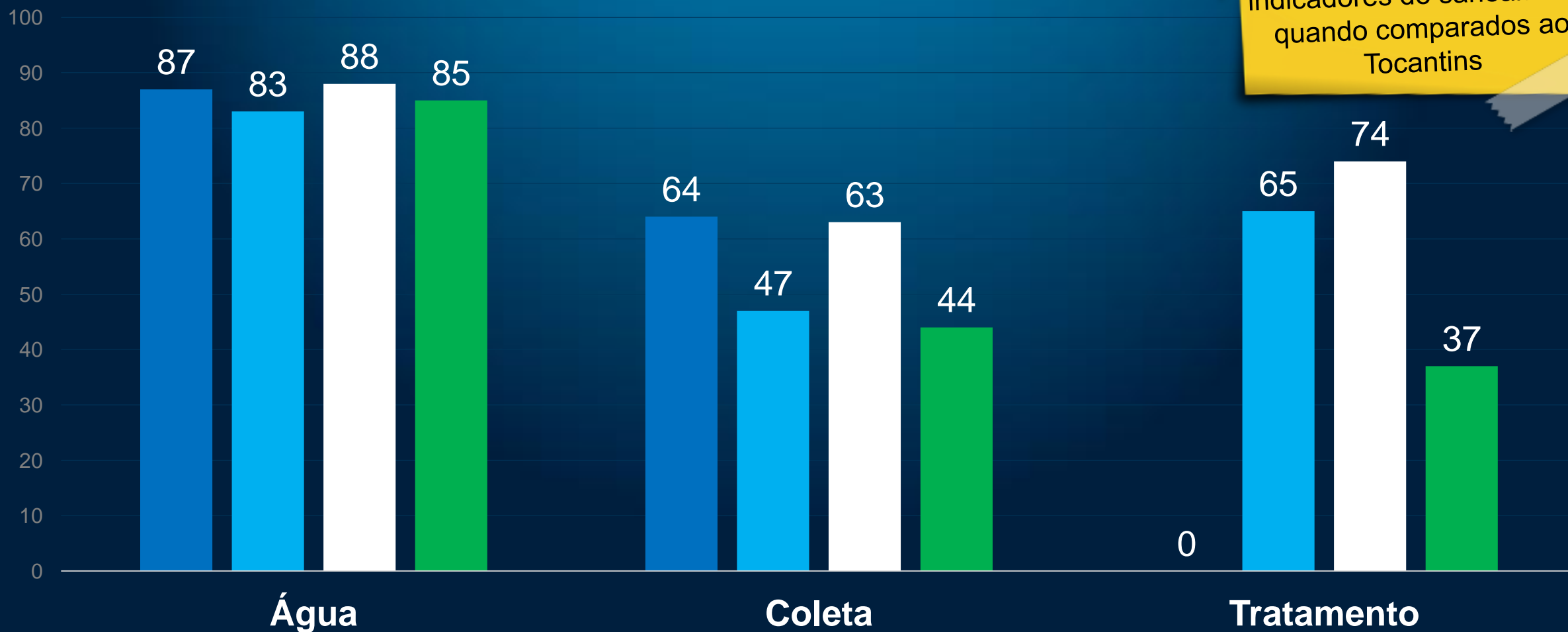
Demais municípios

TO - Total

Goiás e Tocantins – Atendimento %

■ GO 2000 ■ GO 2008 ■ GO 2016 ■ TO 2016

Goiás tem melhor desempenho nos indicadores de saneamento quando comparados ao Tocantins



Conclusões do case Tocantins

- ✓ Avançou muito pouco nos indicadores de saneamento em 18 anos
- ✓ Os 91 municípios menores do Tocantins pioraram seus indicadores de saneamento nos últimos 18 anos
- ✓ Goiás tem um desempenho muito superior
- ✓ **Palmas ocupa a 17ª** colocação no Ranking ABES da Universalização e **Goiânia está na 2ª colocação.**
- ✓ O modelo atual de operação regionalizada total (GO) é melhor que o modelo atual de operação regional fragmentada (TO)



Case Mato Grosso (SNIS 2017)

	Até 5.000	Até 10.000	Até 20.000	Até 50.000	Até 100.000	Acima 100.000	Total
Operação pública	33 (30%)	28 (27%)	29 (28%)	10 (10%)	3 (3%)	2 (2%)	105 (74%)
Operação privada	2 (1%)	5 (4%)	10 (7%)	13 (9%)	4 (3%)	2 (1%)	36 (26%)
Total	35 (25%)	33 (23%)	39 (28%)	23 (16%)	7 (5%)	4 (3%)	141 (100%)



Fim da operação regionalizada em 2000

População existente

Operação pública: 1.998.706

Operação privada: 1.417.416

Abastecimento de água (SNIS)

■ 2001 ■ 2010 ■ 2017

84

85

85

Operação pública

■ 2001 ■ 2010 ■ 2017

54

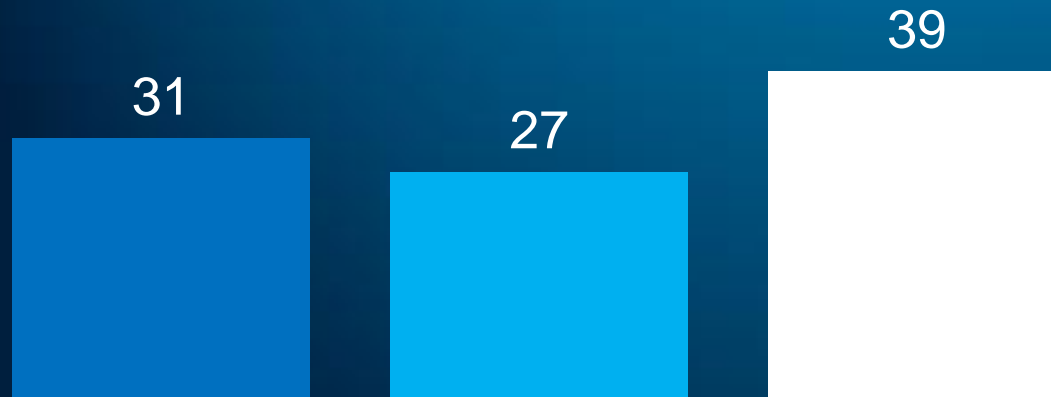
77

91

Operação privada

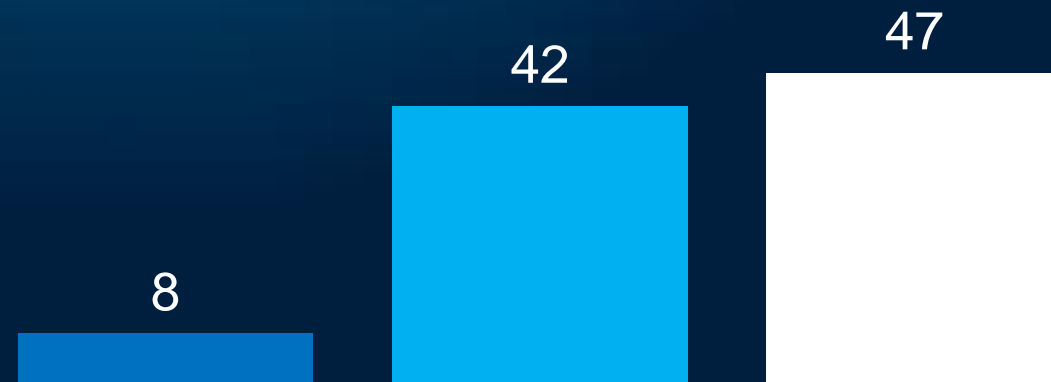
Coleta de esgoto (SNIS)

■ 2001 ■ 2010 ■ 2017



Operação pública

■ 2001 ■ 2010 ■ 2017



Operação privada

Tratamento de esgoto (SNIS)

■ 2010 ■ 2017

24

43

Operação pública

■ 2010 ■ 2017

44

40

Operação privada

Conclusões do case Tocantins

- ✓ Os operadores públicos (105) operam 84 % das cidades até 20 mil habitantes;
- ✓ Os operadores privados (36) operam 56 % das cidades com mais de 20 mil habitantes;
- ✓ Verificamos avanços positivos nos municípios operados por empresas privadas;
- ✓ Não Verificamos avanços nos municípios operados pela administração direta ou autarquias.
- ✓ **Cuiabá está em 22 º lugar** no Ranking ABES da Universalização



Posicionamento da ABES

União com outras entidades do setor para debater qual seria o melhor texto – ASSEMAE, AESBE e ABAR.

Propor emendas parlamentares para alterar o texto
(foram protocoladas 501 emendas)

Mobilização máxima do setor para debater com a comissão mista o melhor texto para o Brasil

Posicionamento da ABES

Combater a MP na forma e no conteúdo, o texto vai desestruturar o setor. Devolve a MP !!!!!

Solução do 10-C: Regionalização “filé com osso”, incentivo a eficiência, incentivo a participação privada.

Solução do 8-D: Incentivo a eficiência, incentivo a participação privada



ABES ASSOCIAÇÃO BRASILEIRA DE
ENGENHARIA SANITÁRIA E AMBIENTAL

Obrigado!

Roberval Tavares de Souza

Presidente Nacional da ABES

roberval.tavares@abes-dn.org.br

Tel.: (21) 2277-3900

www.abes-dn.org.br

abes@abes-dn.org.br