



Tribunal de Contas do Estado da Paraíba



Diretoria de Auditoria e Fiscalização - DIAFI

Departamento de Auditoria da Gestão Estadual

Divisão de Auditoria das Contas do Governo do Estado III – DICOG III

PROCESSO TC nº	13845/21		
SUBCATEGORIA	INSPEÇÃO ESPECIAL DE ACOMPANHAMENTO DE GESTÃO		
JURISDICIONADO	GOVERNO DO ESTADO DA PARAÍBA		
INTERESSADOS	JOÃO AZEVÊDO LINS FILHO – GOVERNADOR JACQUELINE FERNANDES DE GUSMÃO – SECRETÁRIA DE ADMINISTRAÇÃO FABIO ANDRADE MEDEIROS – PROCURADOR-GERAL GILMAR MARTINS DE CARVALHO SANTIAGO – SECRETÁRIO DO PLANEJAMENTO E GESTÃO LETÁCIO TENÓRIO GUEDES JUNIOR – SECRETÁRIO-CHEFE DA CGE		
RELATOR	CONSELHEIRO ANTÔNIO NOMINANDO DINIZ		
EXERCÍCIO	2021	PERÍODO	JULHO
RELATOR	CONSELHEIRO ANTÔNIO NOMINANDO DINIZ FILHO		

RELATÓRIO INICAL

39º Relatório de Acompanhamento Gastos COVID 19 - Governo do Estado

1. APRESENTAÇÃO:

Esta Inspeção Especial de Acompanhamento de Gestão relativa ao exercício 2021 do jurisdicionado Governo do Estado, foi formalizada em cumprimento ao item 4 do despacho proferido nos autos do Processo TC-02014/21, com vistas a acompanhar as ações para enfrentamento do COVID-19, no segundo semestre de 2021, por parte do Governo do Estado, dando sequência ao trabalho que vem sendo desenvolvido por esta Corte de Contas desde o final de março de 2020.



Sendo este o 39º Relatório de Acompanhamento das Ações empreendidas pelo Governo do Estado voltadas ao enfrentamento da PANDEMIA, a exemplo dos anteriores, aqui serão apresentados os resultados alcançados até 31/07/2021 com respeito a: Contratações, inclusive procedimentos licitatórios¹; Despesas²; Receitas; Quadro Geral da Pandemia; Gestão de Leitos; Vacinação; Novo Normal; e Situação Fiscal do Estado.

As eivas e/ou indícios de irregularidades relativas ao primeiro semestre do exercício em curso **estão sendo processadas em autos apartados – Processo TC 2014/21, nesta data, aguardando esclarecimentos do Governo do Estado após citação expedida pelo Senhor Relator.**

Ao final resumem-se os principais achados, conclusões e sugestão de encaminhamento.

Consideradas as informações acima expressas e as que são apresentadas ao longo deste trabalho, registra-se, por oportuno, que **este relatório se destina a sugerir, conforme o caso, a edição de Alertas ao Governo do Estado, bem como, indicar trilhas de auditoria a serem, oportunamente, exploradas pelas demais áreas de atuação da Diretoria de Auditoria e Fiscalização.**

Por derradeiro, antes de iniciar o relato das observações e achados, registre-se que os dados apresentados, **salvo menção expressa em contrário**, dizem respeito a situação acumulada até 31 de julho de 2021 e foram obtidos via extração de dados do PORTAL COVID19 PB; do SIAF; do sítio do Fundo Nacional de Saúde; e, do Portal de Transparência do Governo Federal entre os dias 01 e 02 de agosto do corrente exercício, **razão pela qual podem, eventualmente, ser alterados no futuro em face de consolidação e/ou retificações acerca de despesas e receitas, incluindo repasses recebidos, realizadas até 31/07/2021.**

Quanto à extração de dados do SIAF, esta se processou por meio de rotinas disponíveis nesse Sistema em “Outros Módulos/Transferência de Arquivos” e os dados obtidos foram “processados” via banco de dados desenvolvido pelo autor do relatório, com uso do software “ACCESS” da MICROSOFT.

¹ Alcançando dispensas e inexigibilidades além das modalidades licitatórios legalmente definidas

² Incluindo restos a pagar inscritos em 2020 e pagos em 2021



Eventuais discrepâncias entre registros obtidos pela Auditoria, conforme assinalado acima, e valores consolidados no PORTAL COVID19 **podem ser fruto de falhas na extração de dados, por erros de rotinas do próprio SIAF; falhas na importação de dados para o ACCESS; ou, ainda, falhas no processamento das informações extraídas.**

Todavia, o total de discrepâncias observadas, como indicadas neste relatório, não tem materialidade suficiente para impactar ou invalidar as conclusões lançadas pela auditoria ao longo deste relatório, razão pela qual não são consideradas, para os fins deste trabalho, como LIMITAÇÕES DE AUDITORIA.

Registre-se, por oportuno, que, em julho do corrente exercício, o Governador do Estado editou dois Decretos ambos com a seguinte *ementa*:

“Dispõe sobre a adoção de novas medidas temporárias e emergenciais de prevenção de contágio pelo Novo Coronavírus (COVID-19)”. Decreto nº41.390, de 02/07/2021; e, Decreto nº 41.431, de 15/07/2021.

As duas normas tiveram por finalidade, **reconhecida a melhora na situação geral da PANDEMIA no Estado**, *flexibilizar normas restritivas quanto às atividades laborais e humanas de que tratam.*

2. CONTRATAÇÕES: LICITAÇÕES, CONTRATOS, CONVÊNIOS E PESSOAL

Como sabido, as contratações relacionadas com aquisições, obras e serviços, em 2021, **devem ser realizadas**, em regra, **segundo às normas das Leis 8.666/1993; 10.520/2002; ou, em caso de Estatais, 13.303/2018**, conforme o caso, posto não mais estarem em vigor as disposições da Lei 13.979/2020, **cuja vigência ficou subordinada ao prazo previsto no Decreto Legislativo nº 06 do Congresso Nacional.**

Registre-se, por oportuno e pertinência, que no último dia 1º de abril, em edição extra do Diário Oficial da União, foi publicada a Lei Nacional nº 14.133, de 1º de abril de 2021, que regulamenta “Licitações e Contratos Administrativos” no âmbito das



Administrações Públicas diretas, autárquicas e fundacionais da União, dos Estados, do Distrito Federal e dos Municípios de todos os Poderes e Órgãos.

O Governador do Estado “regulamentou” o uso da Lei 14.133/21 pela administração estadual por meio do Decreto nº 41.200, de 26 de abril de 2021, **mas condicionou a utilização dela a normatizações que devem ser produzidas, em conjunto, pela Controladoria Geral do Estado, Procuradoria Geral do Estado e Secretaria de Estado da Administração – artigos 2º; 6º; e, 7º do mencionado diploma.**

No cenário nacional há bem fundamentadas opiniões sobre a viabilidade ou não de uso da Lei 14.133/21 **antes da disponibilização, pela União, do Portal Nacional de Contratações Públicas (PNCP)**, todos, no entanto são unânimes

A possibilidade ou não de utilização imediata da Lei Nacional 14.133/21 ante a ausência do PORTAL NACIONAL DE CONTRATAÇÕES PÚBLICAS é objeto de Consultas que tramitam sob a forma do PROCESSO TC 10.501/21, matéria já enfrentada pelo Plenário desta Corte de Contas, por meio do Parecer Normativo TC-00016/21, aprovado na sessão plenária do último dia 21 de julho, quando o plenário, acolhendo à unanimidade o Voto do Relator, decidiu:

“TOMAR CONHECIMENTO das referidas consultas e, no mérito, ENCAMINHAR cópias do PARECER PN - TC - 00015/2021 aos consulentes”

Registre-se que o **PN-TC-00015/2021 enfrentou a questão pertinente a vigência da Lei 14.133/21, mas, NÃO ABORDOU SEU USO INDEPENDENTE DO FUNCIONAMENTO DO PORTAL NACIONAL DE COMPRAS PÚBLICAS**, uma das questões trazidas pelos Consulentes.

Observe-se, também, a edição da MP nº 1.047, de 3 de maio de 2021, que “dispõe sobre as medidas excepcionais para a aquisição de bens e a contratação de serviços, inclusive de engenharia, e insumos destinados ao enfrentamento da pandemia de COVID-19”, **não aplicável a aquisição de vacinas e insumos e a contratação de bens e serviços necessários**



à implementação da vacinação contra a covid-19 que são regidos pelas disposições da Lei 14.124, de 10 de março de 2021 – *ex vi art. 1º, parágrafo único, MP 1.047/21*.

Informa-se que, segundo os dados disponibilizados no portal <https://paraiba.pb.gov.br/diretas/saude/coronavirus/>, nesta data – 02/08/2021 – em relação aos procedimentos instaurados em 2020, tem-se, ainda, **189 procedimentos em “andamento”**, fato que confirma, uma vez mais, **a baixa eficiência quanto ao processamento destes e a necessidade das AUTORIDADES que deflagaram tais contratações verificar a persistência da “urgência” que os motivou**, posto que todos foram abertos antes de 31/12/2020, portanto há mais de 210 (duzentos e dez) dias, **para atender necessidades prementes em face da PANDEMIA**.

2.1 Licitações (Contratações) abertas em 2021

Clicando-se no *banner* “Contratações”, **disponível** em <https://paraiba.pb.gov.br/diretas/saude/coronavirus/>, o visitante é direcionado para página contendo informações sobre os procedimentos de licitação e contratação em curso ou finalizados.

Segundo informações disponibilizadas – neste ano, foram criados 849 novos procedimentos, **103 no mês de julho**. Deste montante, foram: cancelados 82; concluídos 318 (37,5% do total) e **449 (53%) estão em andamento**. Quanto aos procedimentos abertos e concluídos, 318 – por “modalidade”, temos:

- a) 234 compras e/ou contratações diretas – dispensas por valor;
- b) 84 dispensas de licitação por outros motivos.

As 84 dispensas de licitação finalizadas, neste exercício, que não constituem compras nem contratações diretas, conforme consulta realizada no PORTAL COIVD19 PB, estão discriminadas na tabela 1, anexa ao final deste relatório.

Nenhum dos procedimentos de Dispensa de Licitação abertos pelos dirigentes das Unidades Hospitalares vinculadas à Secretaria de Estado da Saúde, conforme



registros do TRAMITA, foram **enviados a esta Corte de Contas, como registrado no relatório anterior**, razão pela qual se reitera **pedido para que o Departamento de Auditoria das Contratações Públicas instaure Inspeção Especial de Licitações com o fim de mobilizar e examinar tais procedimentos que representam expressivas quantias de recursos públicos.**

2.2 Contratos

Além dos 217 (duzentos e dezessete) contratos vigentes, informados no 38º Relatório, a administração estadual, segundo o PORTAL COVID19 PB, firmou novos 166 (cento e sessenta seis) contratos, conforme consulta no dia 02/08/2021 nos dados disponibilizados no PORTAL COVID-19.

O total dos contratos vigentes alcança R\$ 207.449.403,12 – e estão relacionados na tabela 2 em anexo ao final deste relatório.

Consultando-se, na tabela 2, os contratos com início de vigência neste ano, temos 293 avenças que somam R\$ 83.895.537,93, entre estes, **os maiores alcançam R\$ 42.530.884,00 ou 51% do total de todos os ajustes iniciados neste exercício.**

As avenças assinadas pelos nosocômios da Secretaria de Estado da Saúde, não enviados a este Tribunal, iniciados em 2021, alcançam 97 contratações que totalizam R\$ 35.327.209,16 ou 42%, em valor, do montante dos ajustes iniciados entre 01/01/2021 e 31/07/2021.

Na tabela 2.2.a, abaixo, traz-se a distribuição dos Contratos vigentes por órgão contratante:

Tabela 2.2.a. – Resumo Contratos x Contratante – vigentes em 2021

Contratante	Valor Contratado	Quantidade Contratos	% Valor s/Total	% Quantidade s/Total
AGÊNCIA DE REGULAÇÃO DO ESTADO DA PARAÍBA	3.974,00	4	0,00%	1,04%



Tribunal de Contas do Estado da Paraíba



Contratante	Valor Contratado	Quantidade Contratos	% Valor s/Total	% Quantidade s/Total
COMPLEXO DE PEDIATRIA ARLINDA MARQUES	663.557,00	5	0,32%	1,31%
COMPLEXO HOSPITALAR DR. CLEMETINO FRAGA	733.530,00	5	0,35%	1,31%
DEPARTAMENTO ESTADUAL DE TRÂNSITO DO ESTADO DA PARAÍBA	106.200,00	2	0,05%	0,52%
EMPRESA PARAIBANA DE COMUNICAÇÃO S/A - EPC	124.500,00	1	0,06%	0,26%
FUNDAÇÃO DE APOIO A PESQUISA DO ESTADO DA PARAÍBA	633,00	3	0,00%	0,78%
FUNDAÇÃO DESENVOLVIMENTO DA CRIANÇA E DO ADOLESCENTE ALICE DE ALMEIDA	19.083,90	1	0,01%	0,26%
FUNDO ESPECIAL DO CORPO DE BOMBEIROS	105.856,00	1	0,05%	0,26%
FUNDO ESTADUAL DE APOIO AO EPREENDEDORISMO	1.075,80	2	0,00%	0,52%
HOSPITAL DE CLÍNICAS DE CAMPINA GRANDE	27.421.857,18	51	13,22%	13,32%
HOSPITAL DE EMERG. E TRAUMA SEN. HUMBERTO LUCENA/FESEP	537.890,40	3	0,26%	0,78%
HOSPITAL METROPOLITANO DOM JOSÉ MARIA PIRES	2.391.168,20	9	1,15%	2,35%
HOSPITAL REGIONAL DE URG. E EMERG. DE CAMPINA GRANDE/FESEP	6.923.887,68	15	3,34%	3,92%
HOSPITAL REGIONAL WENCESLAU LOPES	463.792,30	6	0,22%	1,57%
LABORATORIO CENTRAL DE SAÚDE PÚBLICA	1.683.157,63	16	0,81%	4,18%
MATERNIDADE FREI DAMIÃO/FESEP	6.742.294,64	23	3,25%	6,01%
SECRETARIA DE ESTADO DA AGRICULTURA FAMILIAR E DO DESENVOLVIMENTO DO SEMIÁRIDO	224.731,90	3	0,11%	0,78%
SECRETARIA DE ESTADO DA EDUCAÇÃO E DA CIÊNCIA E TECNOLOGIA	77.298.732,29	9	37,26%	2,35%
SECRETARIA DE ESTADO DA FAZENDA	34.239,60	3	0,02%	0,78%
SECRETARIA DE ESTADO DA JUVENTUDE, ESPORTE E LAZER	1.980,00	1	0,00%	0,26%
SECRETARIA DE ESTADO DA SAÚDE	47.683.480,64	120	22,99%	31,33%
SECRETARIA DE ESTADO DE SEGURANÇA E DEFESA SOCIAL	47.200,00	1	0,02%	0,26%
SECRETARIA DE ESTADO DO DESENVOLVIMENTO HUMANO	30.781.298,06	83	14,84%	21,67%
SECRETARIA DO ESTADO DA ADMINISTRACAO	3.059.940,00	5	1,48%	1,31%
UNIVERSIDADE ESTADUAL DA PARAÍBA	395.342,90	11	0,19%	2,87%
Total ++++++	207.449.403,12	383,00	100,00%	100,00%



Contratante	Valor Contratado	Quantidade Contratos	% Valor s/Total	% Quantidade s/Total
Secretaria de Estado da Saúde + unidades vinculadas	95.244.615,67	253,00	45,91%	66,06%

Fonte: http://transparencia.pb.gov.br/coronavirus/?rpt=contratoslst_covid.

Como se observa na tabela acima, 98% de todas as CONTRATAÇÕES, em valor, encontram-se concentradas em três unidades gestoras, as Secretarias de Estado da Saúde (incluindo-se as unidades a ela vinculadas) (46%); da Educação e da Ciência e Tecnologia (37%); e do Desenvolvimento Humano (15%), correspondendo a 345 contratos ou pouco mais de 90% da quantidade de ajustes vigentes.

Registre-se que nenhum dos contratos firmados pelas unidades vinculadas à Secretaria de Estado da Saúde foram encaminhados ao Tribunal de Contas do Estado até esta data, conforme registros no TRAMITA.

Reitera-se a sugestão consignada em Relatórios anteriores para que **se priorize no acompanhamento da gestão 2021 verificações quanto à regularidade da execução dos contratos de maior valor, posto que 20 (vinte) deles somam R\$ 120.992.114,29 ou cerca de 65% do valor total contratado.**

Apesar de considerados como “vigentes”, segundo dados disponibilizados no PORTAL COVID19 PB, os contratos da Secretaria de Estado da Educação, e da Ciência e Tecnologia tendo por objeto “SERVIÇO POSTAL E TELEMÁTICO”, R\$ 23.640.576,24, não possuem reserva orçamentária para cobertura das despesas contratadas, violando expressamente as disposições da Lei 8666/93 que exige para os contratos “suficiência de dotação orçamentária”, bem como, constitui elevado risco de descumprimento do art. 167, inc. II, CF, bem como, o §4º do art. 13, Decreto 40.978, de 13/01/2021, que diz:



§ 4º Até 05 de fevereiro do exercício em curso, as unidades vinculadas ao Poder Executivo que registram suas operações no SIAF devem consignar, no SIAF, as Reservas Orçamentárias relativas às despesas decorrentes de contratos firmados até 31/12/2020, vigentes em 2021, ou firmados ao longo do mês de janeiro de 2021 sem prévio registro de RO, comunicando à Controladoria Geral do Estado até o dia 28 de fevereiro do ano em curso na forma definida no sítio da CGE na WEB.

A relação com todos os 383 contratos vigentes no exercício em curso consta da tabela nº 2 anexa ao final deste relatório.

2.3 Convênios

Conforme Tabela 3, anexa ao final deste, divulgada no PORTAL COVID19 PB, nesta data informa-se a existência de 16 Convênios, somando R\$ 5.319.267,43, **dois além dos informados no relatório anterior.**

Os novos convênios foram firmados pela SECRETARIA DE ESTADO DO DESENVOLVIMENTO HUMANO e:

- a) ASDP - AÇÃO SOCIAL DIOCESANA DE PATOS, R\$ 859.320,00; e,
- b) ASSOCIAÇÃO FUNDAÇÃO SÃO BENTO, R\$ 75.000,00.

2.4 Pessoal

No tocante à contratação emergencial de Pessoal, seja sob a forma direta ou indireta via Pessoas Jurídicas, no mês de julho do ano em curso, não ocorreram lançamentos de editais nem convocação de eventuais aprovados.

3. DESPESAS

Considerando os dados obtidos em Consulta realizada no dia 02/08/2021, e os registros no SIAF, computando-se todas as notas de empenho emitidas entre 1º de janeiro e 31/07/2021, as diferenças encontradas são:



- a) No valor empenhado, R\$ 4.217,59 a menos do que o valor apontado no SIAF;
- b) No total liquidado, R\$ 694.386,57 a menor do que o consignado no SIAF;
- e,
- c) No montante pago, R\$ 4.217,59 abaixo do que consta no SIAF.

As diferenças acima apontadas representam, respectivamente, 0,0014%; 0,2767%; e, 0,0018% dos valores obtidos no SIAF para despesas Empenhadas, Liquidadas e Pagas, **como já afirmado, em face do valor relativo, não constituem limitações sobre as conclusões da auditoria, notadamente, em face de a AUDITORIA fazer uso da DESPESA EMPENHADA, cuja diferença apontada é de apenas 0,0014%.**

Uma provável justificativa para a diferença entre os montantes registrados no SIAF e no PORTAL COVID19 PB para despesas empenhadas e pagas **é não atualização, no SIAF, de eventual GD emitida manualmente para “anular” despesa paga no valor de R\$ 4.217,59.**

Apesar das diferenças acima apontadas serem **significativamente menores do que aquelas apontadas ao longo de 2020 e no final do primeiro semestre de 2021**, faz-se necessário ALERTAR a Controladoria Geral do Estado, posto que o PORTAL tem como BASE DE DADOS os registros no SIAF, notadamente, quanto a despesa LIQUIDADADA que exhibe, nesta ocasião, diferença da ordem de R\$ 700 mil.

Na tabela abaixo se reproduz a informação disponibilizada no PORTAL COVID, nesta data:

Tabela 3.a – Despesas classificadas por Grupo de Natureza – 1º de janeiro a 31/07/2021

GRUPO DE NATUREZA	DESPESA VALORES EM R\$				
	FIXADO	EMPENHADA	LIQUIDADADA	PAGA	A PAGAR
1 – PESSOAL e ENCARGOS	135.780.130,70	135.780.080,53	135.780.080,52	128.967.409,94	6.812.670,59
3 - OUTRAS DESPESAS CORRENTES	209.606.059,94	152.815.436,91	105.342.875,96	100.122.861,71	52.692.575,20
4 – INVESTIMENTOS	10.620.089,25	10.318.957,25	9.100.028,25	6.181.708,25	4.137.249,00



Tribunal de Contas do Estado da Paraíba



GRUPO DE NATUREZA	DESPESA VALORES EM R\$				
	FIXADO	EMPENHADA	LIQUIDADADA	PAGA	A PAGAR
TOTAL ++++++	356.006.279,89	298.914.474,69	250.222.984,73	235.271.979,90	63.642.494,79

Fonte: http://transparencia.pb.gov.br/coronavirus/?rpt=despesa_covid - Consulta em 02/08/2021.

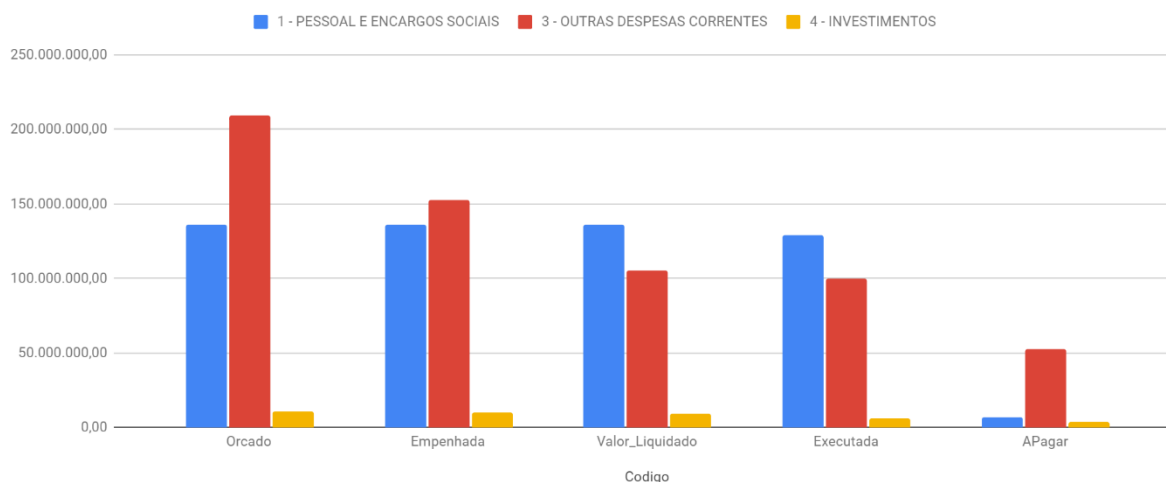
Conforme tabela acima, a SEFAZ PB, até 31/07/2021, fixou R\$ 356.006.279,89 de recursos em favor das ações de enfrentamento à COVID19, neste ano, sendo R\$ 135.780.130,70 (38%) para Pessoal e Encargos; R\$ 209.606.059,94 (59%) para fazer frente a Outras Despesas Correntes; e, R\$ 10.620.089,25 (3%) para Investimentos.

Do total fixado, a despesa empenhada somou R\$ 298.914.474,69, sendo: R\$ 135.780.080,53 (45%), Pessoal e Encargos; R\$ 152.815.436,91 (51%) com Outras Despesas Correntes; e, R\$ 10.318.957,25 (4%) de Investimentos.

Do total empenhado, foi efetivamente realizado (liquidado), R\$ 250.222.984,73, sendo: R\$ 135.780.080,52 ou 54%, PESSOAL e ENCARGOS; R\$ 105.342.875,96 ou 42%, Outras Despesas Correntes, R\$ 9.100.028,25 ou 4% referentes a INVESTIMENTOS.

Graficamente, os dados acima comentados são apresentados abaixo:

DESESA POR GRUPO DE NATUREZA



Considerando as fontes de recursos que financiam as despesas empenhadas, temos o quadro abaixo, conforme os valores constantes do SIAF:

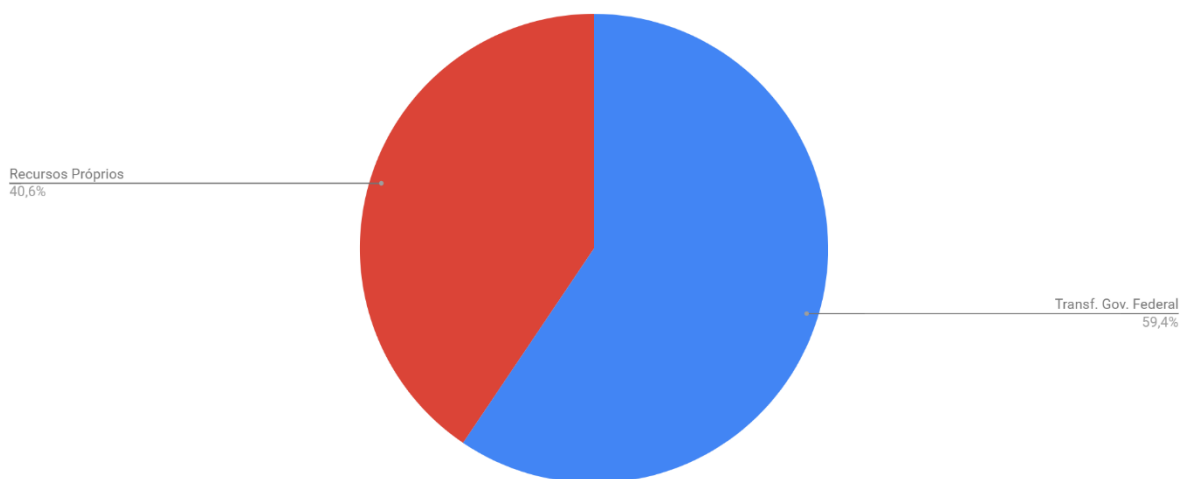


Tabela 3.b – Valor da Despesa Empenhada por Fonte (SIAF)

Fonte de Recurso	Com Recursos transferidos pelo Governo Federal R\$	Com Recursos arrecadados por órgãos e entidades do Estado R\$
100 - Recursos Ordinários	0,00	11.249.699,33
101 – Recursos FPE	0,00	54.412,00
110 – Recursos de Impostos + Transferências – Saúde	0,00	105.374.060,58
112 - Recursos de Impostos + Transferências - Educação	0,00	368.358,47
119 - Auxílio Financeiro LC 173/20 - art. 5º, inc. I	99.081.462,07	0,00
156 – Recursos Convênios Governo Federal	13.920.677,72	0,00
160 – Recursos recebidos do FNS	1.251.009,00	0,00
179 – Fundo de Combate e Erradicação da Pobreza	0,00	4.068.135,29
270 – Recursos Arrecadação Própria Adm Indireta	0,00	110.073,59
272 – Transferências do FNS para COVID	63.440.804,23	0,00
Soma	177.693.953,02	121.224.739,26
TOTAL GERAL ++++++	298.918.692,28	

Fonte: SIAF/PB

Despesa Empenhada x Origem dos Recursos



Como se observa acima, 59% dos recursos utilizados até 31/07/2021, tem por origem valores recebidos por transferência do Governo Federal, sendo que R\$ 99 milhões ou cerca de 33% do total empenhado decorrem de recursos recebidos em 2020 por conta do inciso I do art. 5º da LC 173/20 – fonte 119.



Os recursos do Estado, somam R\$ 121 milhões, destacando-se, entre estes, aqueles vinculados a impostos e transferências destinados à Saúde, fonte “110”, R\$ 105 milhões.

Atendendo solicitação desta Corte de Contas, o Governo do Estado passou a divulgar no PORTAL COVID19 PB dados a respeito do pagamento de despesas inscritas em restos a pagar no final do exercício anterior, donde se extrai a informação de que:

- A) foram inscritos em Restos a Pagar R\$ 28.668.134,43;
- B) Os pagamentos até o final de julho somaram R\$ 20.291.213,20;
- C) Em 31/07/2021, o saldo a pagar era de R\$ 8.376.921,23; e,
- D) Houve anulação/cancelamento de Restos a Pagar no total de R\$ 290.656,50.

O uso de recursos transferidos pelo Governo Federal, em 2020, para mitigar ou enfrentar os efeitos da PANDEMIA **pode ocorrer até 31/12/2021**, desde que atendidas as finalidades previstas quando do repasse e com absoluta transparência quanto a seu uso.

Reitera-se, a seguinte consideração registrada no 38º Relatório:

Considerando a disponibilidade de recursos, é de se questionar, passados duzentos e dez dias do encerramento do exercício de 2020, persistirem obrigações de restos a pagar equivalentes a quase 30% (29,22%) do total inscrito (R\$ 28.668.134,43), fato que merece explicação.

Considerando a disponibilidade de recursos, é de se questionar, passados duzentos e dez dias do encerramento do exercício de 2020, persistem obrigações de restos a pagar equivalentes a quase 30% (29,61%) do total inscrito (R\$ 28.668.134,43).

4. RECEITAS

Em 31/07/2021, o Governo do Estado registrava receita total **vinculada ao enfrentamento à COVID19**, no ano, de R\$ 74.604.494,64, conforme tabela a seguir:

**Tabela 4.a – Receita vinculada ao COVID19**

RECEITA		REALIZADA	
CÓDIGO	DESCRIÇÃO	VALOR DO MÊS (Julho/21)	VALOR ATÉ O MÊS (31/07/21)
1.3.2.8.01.9.1	Remun. de Outros Depósitos Bancários de Recursos Vinculados	27.385,08	632.790,90
1.7.1.8.03.9.1	COVID-19 Enfrentamento da Emergência de Saúde Nacional - Fonte 272	12.325.401,60	66.799.151,86
1.7.5.8.99.1.1	Doações para as Ações à COVID-19 - Fonte 290	4.334,84	58.175,88
2.4.1.0.00.0.0	Transf. da União e de suas Entidades	0,00	7.114.376,00
Total		12.357.121,52	74.604.494,64

Fonte: PORTAL COVID19 PB

Apesar de na **demonstração da despesa com ações de enfrentamento ao COVID19, contemplar gastos vinculados aos recursos na fonte “156”, no demonstrativo da Receita deixou de indicar R\$ 17.099.006,40, recebidos neste ano, do FNDE/PNAE, que tem empregado na aquisição de CESTAS BÁSICAS para distribuição entre os ALUNOS DA REDE PÚBLICA DE EDUCAÇÃO, portanto, as receitas comprometidas com o COVID19 pelo Governo do Estado, além daquelas demonstradas na tabela 4.a., acima, deveria contemplar os recursos próprios (fontes 100, 101, 110, 112, 170, 270) e, igualmente, o montante recebido do FNDE, valor acima indicado, que está utilizando em ações que buscam mitigar os efeitos da PANDEMIA.**

Sugere-se, respeitosamente, ALERTA ao Governo do Estado no **sentido de fazer constar no PORTAL COVID19 PB todos os ingressos que está utilizando para ações de mitigação dos efeitos da PANDEMIA, sob pena de ser considerada, tal ausência, omissão de informação e descumprimento da Lei de Acesso à Informação.**

5. DESPESAS REALIZADAS E RECEITAS RECEBIDAS – 2020 E 2021 – RELACIONADAS À PANDEMIA

Apresentar-se-ão, neste item, despesas, 2020 e 2021 por Função e Elemento de Despesa, bem como, o total de Recursos Repassados pelo Governo Federal para enfrentamento dos efeitos da Pandemia, vinculados ou não a determinadas ações específicas.



5.1 Despesas por Função

Na Tabela 5.1.a abaixo é apresentada a despesa por função, segundo registros no SIAF, empenhadas em 2020 e 2021, no exercício em curso considerando-se o período janeiro a junho.

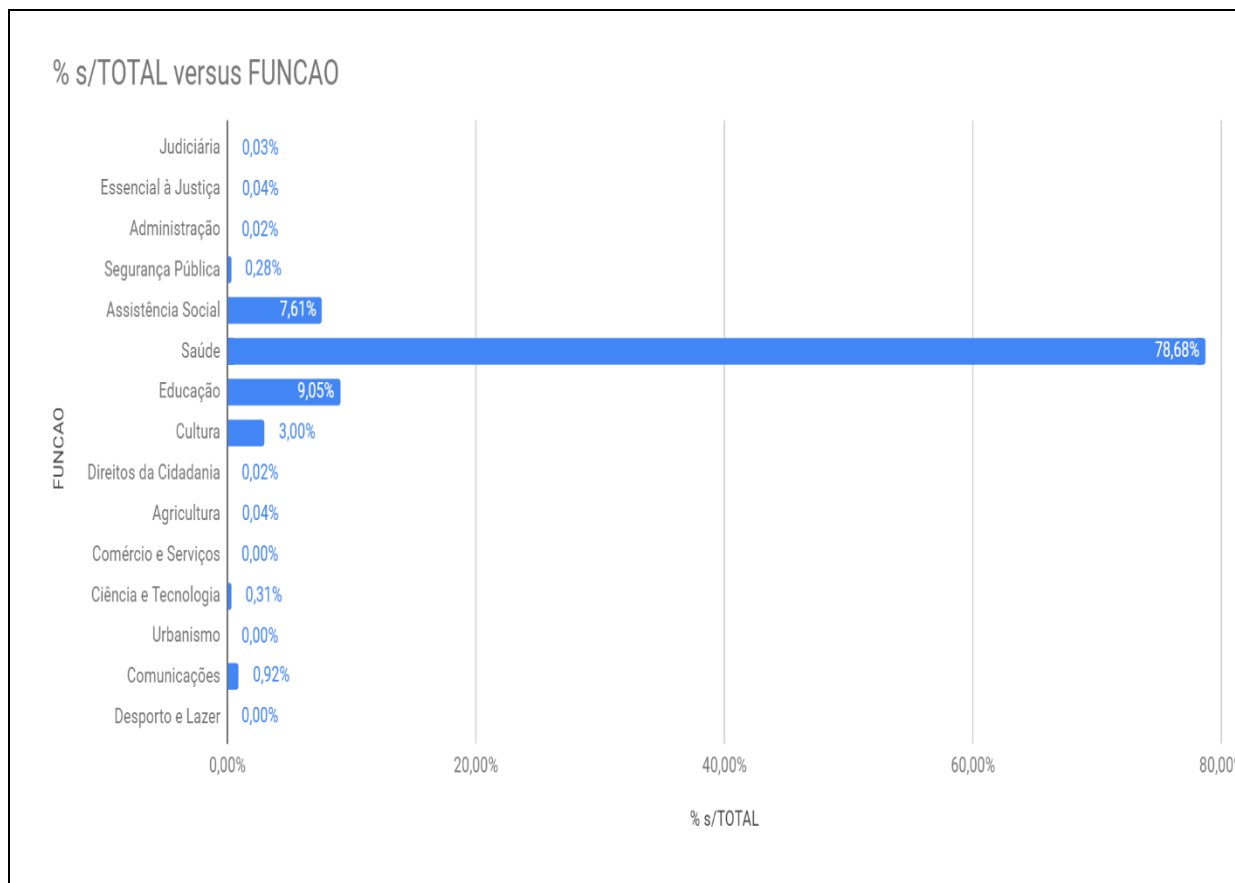
Tabela 5.1.a – Despesa por Função

FUNCAO	Valores em R\$			
	Ano 2020	Ano 2021 ¹	TOTAL	% s/TOTAL
Judiciária	204.920,00	0,00	204.920,00	0,03%
Essencial à Justiça	253.455,21	4.217,00	257.672,21	0,04%
Administração	67.125,01	25.542,00	92.667,01	0,02%
Segurança Pública	1.535.971,49	109.544,00	1.645.515,49	0,28%
Assistência Social	19.225.043,43	25.690.399,00	44.915.442,43	7,61%
Saúde	205.634.687,04	258.797.534,28	464.432.221,32	78,68%
Educação	39.130.948,11	14.289.036,00	53.419.984,11	9,05%
Cultura	17.721.200,00	0,00	17.721.200,00	3,00%
Direitos da Cidadania	95.791,50	0,00	95.791,50	0,02%
Agricultura	216.331,90	0,00	216.331,90	0,04%
Comércio e Serviços	11.879,20	0,00	11.879,20	0,00%
Ciência e Tecnologia	1.840.179,71	0,00	1.840.179,71	0,31%
Urbanismo	26.590,00	0,00	26.590,00	0,00%
Comunicações	5.414.685,56	0,00	5.414.685,56	0,92%
Desporto e Lazer	0,00	2.420,00	2.420,00	0,00%
TOTAL	291.378.808,16	298.918.692,28	590.297.500,44	100,00%

Fonte: SIAF

¹ janeiro a julho

No gráfico abaixo apresenta-se a distribuição % da despesa acumulada até 31/07/2021, desde 2020, por função:



Como esperado, a função mais expressiva entre os gastos é a Saúde com 79% do total da despesa empenhada desde o início da pandemia, seguida de Educação com 9%; Assistência Social, 8%; e, Cultura, 3%, somando cerca de **99% do total da despesa empenhada agregada por Função de Governo.**

5.2 Despesas por Elemento de Despesa

Na Tabela 5.2.a abaixo é apresentada a despesa por Elemento de Despesa, segundo registros no SIAF, empenhadas em 2020 e 2021, no exercício em curso considerando-se o período janeiro a abril.



Tabela 5.2.a – Despesa segregada por Elemento

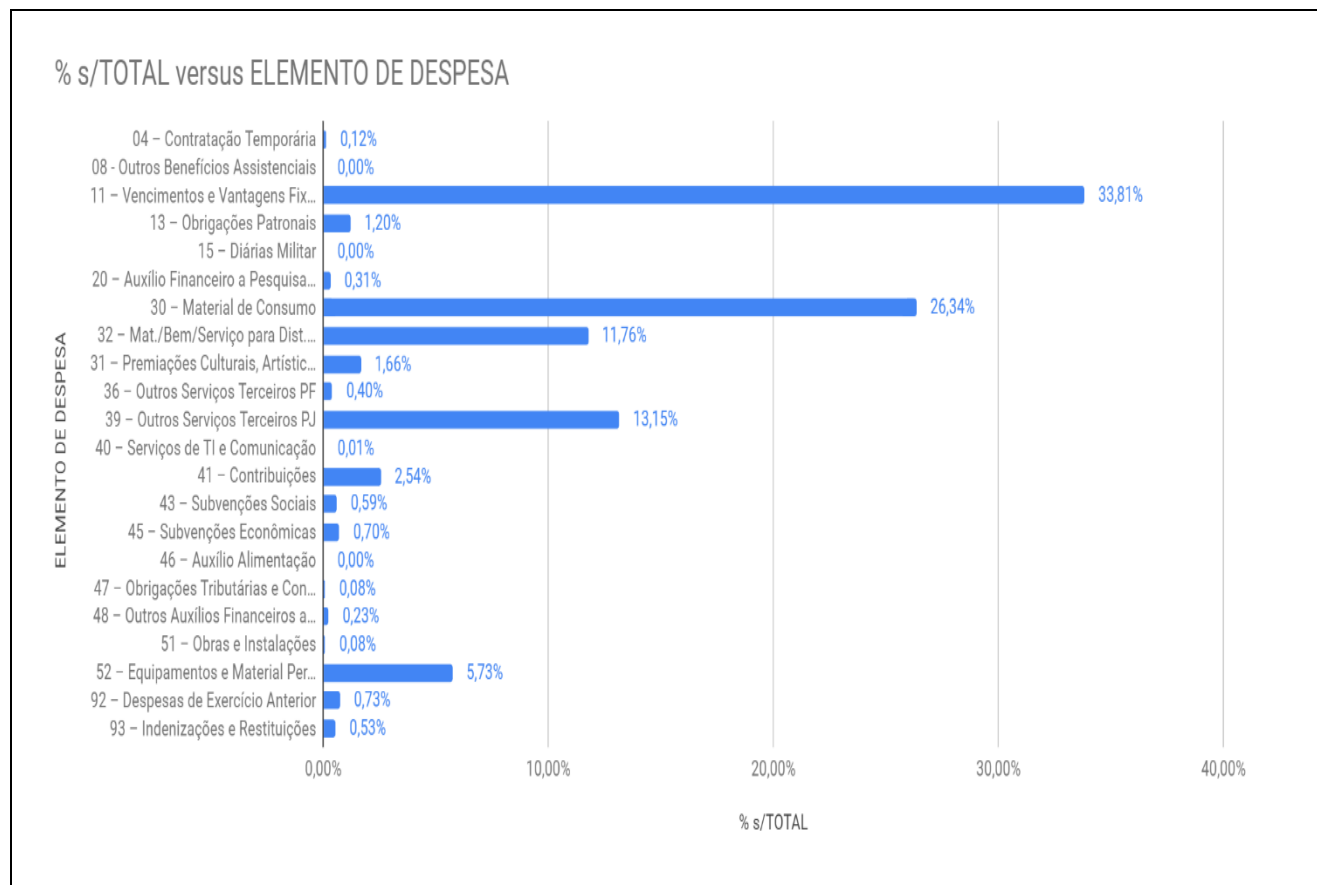
Valores em R\$

ELEMENTO DE DESPESA	ANO 2020	ANO 2021 ¹	SOMA	% s/TOTAL
04 – Contratação Temporária	377.779,19	356.710,00	734.489,19	0,12%
08 - Outros Benefícios Assistenciais	632,06	3.537,00	4.169,06	0,00%
11 – Vencimentos e Vantagens Fixas – Pessoal Civil	68.126.692,00	131.468.161,28	199.594.853,28	33,81%
13 – Obrigações Patronais	2.778.294,40	4.311.921,00	7.090.215,40	1,20%
15 – Diárias Militar	860,00	0,00	860,00	0,00%
20 – Auxílio Financeiro a Pesquisadores	1.838.179,71	0,00	1.838.179,71	0,31%
30 – Material de Consumo	90.495.827,33	65.010.618,00	155.506.445,33	26,34%
32 – Mat./Bem/Serviço para Dist. Gratuita	48.722.532,83	20.698.414,00	69.420.946,83	11,76%
31 – Premiações Culturais, Artísticas, Científicas, Desportivas e Outras	9.800.000,00	0,00	9.800.000,00	1,66%
36 – Outros Serviços Terceiros PF	2.080.199,92	292.067,00	2.372.266,92	0,40%
39 – Outros Serviços Terceiros PJ	33.063.534,55	44.535.142,00	77.598.676,55	13,15%
40 – Serviços de TI e Comunicação	25.183,64	29.483,00	54.666,64	0,01%
41 – Contribuições	0,00	15.010.819,00	15.010.819,00	2,54%
43 – Subvenções Sociais	1.780.000,00	1.700.000,00	3.480.000,00	0,59%
45 – Subvenções Econômicas	4.140.000,00	0,00	4.140.000,00	0,70%
46 – Auxílio Alimentação	0,00	3.740,00	3.740,00	0,00%
47 – Obrigações Tributárias e Contributivas	378.156,00	73.330,00	451.486,00	0,08%
48 – Outros Auxílios Financeiros a Pessoas Físicas	1.356.000,00	0,00	1.356.000,00	0,23%
51 – Obras e Instalações	499.851,76	0,00	499.851,76	0,08%
52 – Equipamentos e Material Permanente	23.529.000,88	10.318.957,00	33.847.957,88	5,73%
92 – Despesas de Exercício Anterior	0,00	4.337.500,00	4.337.500,00	0,73%
93 – Indenizações e Restituições	2.386.083,89	768.293,00	3.154.376,89	0,53%
TOTAL+++++	291.378.808,16	298.918.692,28	590.297.500,44	100,00%

Fonte: SIAF

¹ janeiro a julho

No gráfico abaixo apresenta-se a participação relativa das despesas por elemento no total do gasto empenhado desde o início da pandemia até 31/07/2021:



Entre as Despesas Empenhadas destacam-se, pela ordem, Vencimentos e Vantagens Fixas Pessoal Civil, 34%; Material de Consumo, 26%; Outros Serviços Terceiros PJ, 13%; Material, Bem ou Serviço para Distribuição Gratuita, 12%; e, Equipamento e Material Permanente, 6% - que somam pouco mais de 90% de toda a despesa empenhada agregada por elemento de despesa.

Chama atenção a baixa participação das despesas com Obrigações Patronais que se estimaria em pelo menos 21% do total das Despesas com Vencimentos e Vantagens Fixas o que, em termos relativos, levaria a uma despesa esperada da ordem de 7% e não 1,2% como acima demonstrado, **para esclarecer este achado de auditoria³, já houve citação do Governo**

³ Diferença entre o que “deveria ser” e o que o “fato é”



do Estado nos autos do PROCESSO TC 2014/21, razão pela qual não se sugere, nesta oportunidade, alerta ou qualquer outra providência acerca desta constatação.

5.3 – Recursos Recebidos do Governo Federal para uso no enfrentamento ou mitigação dos efeitos da PANDEMIA

Na Tabela 5.3.a abaixo se apresenta o volume de recursos recebidos do Governo Federal, desde 2020 para o enfrentamento e/ou mitigação dos efeitos da Pandemia

Tabela 5.3.a – Recursos Recebidos do Governo Federal

Valores em R\$			
ORIGEM DOS RECURSOS	Ano 2020	Ano 2021 ¹	TOTAL
Auxílio Financeiro – Lei 14.041/2020	320.529.458,59	0,00	320.529.458,59
Auxílio Financeiro – LC 173/20 – art. 5º, inc. I	191.040.411,03	0,00	191.040.411,03
Auxílio Financeiro – LC 173/20 – art. 5º, inc. II	448.104.510,68	0,00	448.104.510,68
Lei Aldir Blanc	36.164.540,30	0,00	36.164.540,30
Ação Orçamentária “ENFRENTAMENTO DA EMERGENCIA DE SAUDE – NACIONAL (CREDITO EXTRAORDINARIO)”	162.021.670,15	25.018.031,86	187.039.702,01
Ação Orçamentária “ATENCAO A SAUDE DA POPULACAO PARA PROCEDIMENTOS NO MAC/ CORONAVIRUS (COVID-19) – SAES” ²	0,00	41.781.120,00	41.781.120,00
Recursos recebidos do FNDE/PNAE ³	0,00	17.099.006,40	17.099.006,40
SOMA+++++	1.157.860.590,75	83.898.158,26	1.241.758.749,01

Fonte: Governo Federal/Tesouro e PORTAL COVID19 PB

¹ - Receitas recebidas até 31/07/21

² - R\$ 12.325.401,60 em julho/21

³ - Recursos não considerados nos relatórios referentes ao ano de 2020



Na tabela 5.3.b, a seguir, por ano, a participação % das Despesas Empenhadas com todas as fontes de Recursos x Recursos Recebidos do Governo Federal, como demonstrado acima.

Tabela 5.3.b - % Despesa Empenhada Todas as Fontes no Volume de Recursos Recebidos do Governo Federal conforme acima discriminado

Valores em R\$

ORIGEM DOS RECURSOS	Ano 2020	Ano 2021 ¹	TOTAL
Despesa Empenhada (A)	291.378.808,16	298.918.692,28	590.297.500,44
Recursos recebidos do Governo Federal (B)	1.157.860.590,75	83.898.158,26	1.241.758.749,01
% de (A) em (B)	25,17%	356,29%	48,69%

Fontes:

- Despesas: SIAF
- Receitas Governo Federal – PORTAL COVID19 PB

¹ Despesa e Receitas até 31/07/21

Desde o início da Pandemia, o total do gasto Declarado pelo Governo do Estado como sendo de enfrentamento ao COVID, de acordo com os registros no SIAF, **representam 48,69% do total de Repasses do Governo Federal para o Estado destinados ao enfrentamento direto ou mitigação dos efeitos da PANDEMIA.**

Registre-se, por oportuno, que os recursos transferidos pelo Governo Federal com fundamento na Lei 14041/20 e no inc. II do art. 5º da LC 173/20 **não tem aplicação obrigatória em ações de enfrentamento direto à PANDEMIA, mas, visaram reduzir o IMPACTO da CALAMIDADE PÚBLICA nas receitas do Estado**, ou seja, tiveram como objeto **mitigar os efeitos da pandemia nas contas públicas.**

Os recursos a que se refere o parágrafo anterior, estão sendo classificados no ESTADO como recursos da fonte-destinação “197 - OUTRAS RECEITAS DA UNIÃO”, neste ano (2021), janeiro a julho, a exemplo do observado no Relatório anterior têm sido aplicados quase que integralmente em despesas com pessoal e encargos.



Tribunal de Contas do Estado da Paraíba



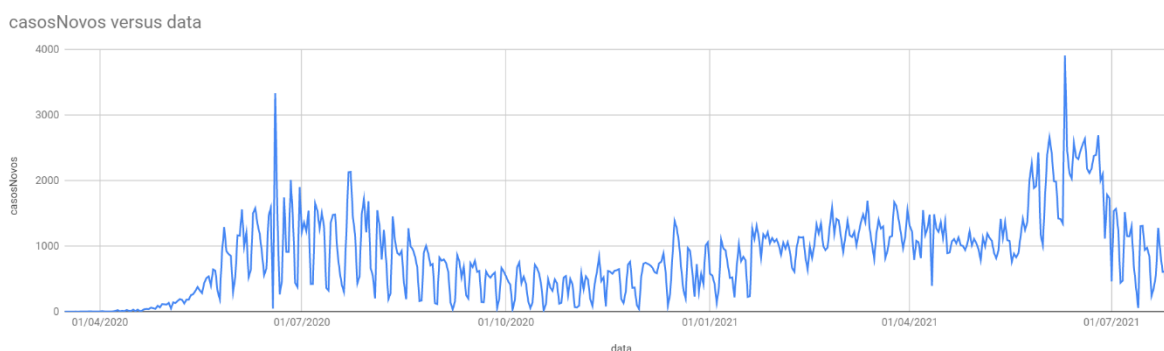
Por fim, reitera-se que o pessoal admitido/contratado para o enfrentamento ao COVID19 tem tido a correspondente despesa classificada no elemento “11”, quando, **o correto seria sua classificação no elemento “04”, pois, até prova em contrário trata-se de contratações temporárias em face da situação de calamidade pública.**

6. DADOS EPIDEMIOLÓGICOS

Ao final de julho/2021, tinha-se o seguinte cenário em nosso estado:



No gráfico abaixo temos o número de casos confirmados por data, segundo o Boletim Diário disponibilizado no PORTAL COVID19 PB em 01/08/21 na sessão Dados Epidemiológicos/Micro Dados:

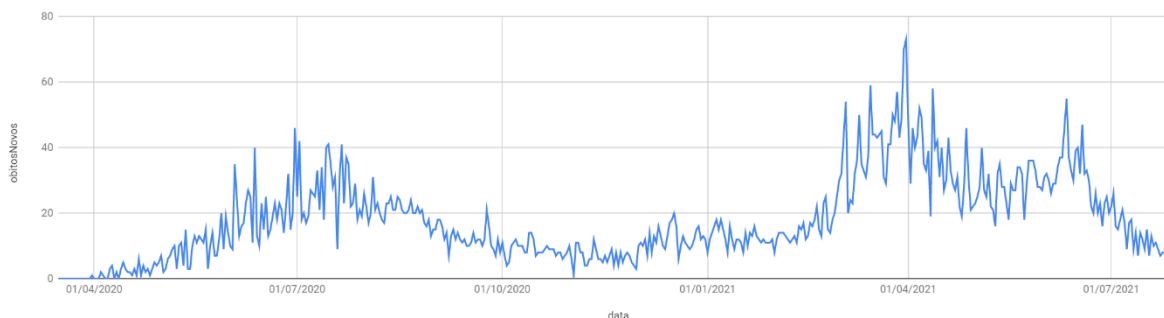


Depois do pico de 3.911 casos em 10/06/21, o número de novos casos se reduziu para apenas 463, em 31/07/21, **indicando um viés de baixa na taxa de contágio pelo COVID19.**

Quanto ao número de óbitos por dia, tem-se:



obitosNovos versus data



Além da redução no número de novos casos, o gráfico acima demonstra queda acentuada, durante o mês de julho, no nível de óbitos diários, o que levou a redução da taxa de letalidade de 2,17%, em 30/06/21, para 2,13% no final de julho último.

Persistem desencontros – **sem esclarecimentos ou Notas Explicativas entre os dados divulgado quanto ao número de óbitos:**

- a) **O Boletim Diário indica 10 (dez) óbitos no dia 31/07/2021; e,**
- b) **No boletim de óbitos, para o mesmo dia, tem-se o registro – óbito a óbito – de 8.**

Como reiteradamente informado nos trinta e oito relatórios anteriores, **tal desconformidade gera dúvidas quanto a consistência das informações, cuja exatidão é necessidade básica para o correto enfrentamento da PANDEMIA e tomada de decisões.**

Entre os óbitos confirmados tendo por causa o COVID19, 2.306 ou 25% do total, tiveram por fundamento meios de diagnósticos com elevada margem de falso positivo – os chamados Testes Rápidos.

No Portal COVID-19, DADOS EPIDEMIOLÓGICOS, é possível visualizar, em termos gráficos, a evolução do número de casos e óbitos confirmados desde o início da PANDEMIA, bem como os casos de óbitos segregados por idade, sexo e correlacionados com outras comorbidades, diabetes, hipertensão etc., razão pela qual não se exibirão tais diagramas neste relatório.



Ao final deste relatório, na Tabela 4, apresentamos os 223 municípios paraibanos ordenados segundo o número de casos confirmados - **dados até 31/07/2021**, além deste parâmetro, o quadro traz os dados relativos ao número de óbitos e respectivas taxas de letalidade.

Registre-se que os dez municípios com maior número de casos confirmados apresentam 206.212 desses casos equivalentes a 52% do total; e, 5.266 óbitos ou 61% das mortes totais, com taxa média de letalidade igual a 2,55% cerca de 17,5% maior do que a taxa média do Estado que é de 2,17%.

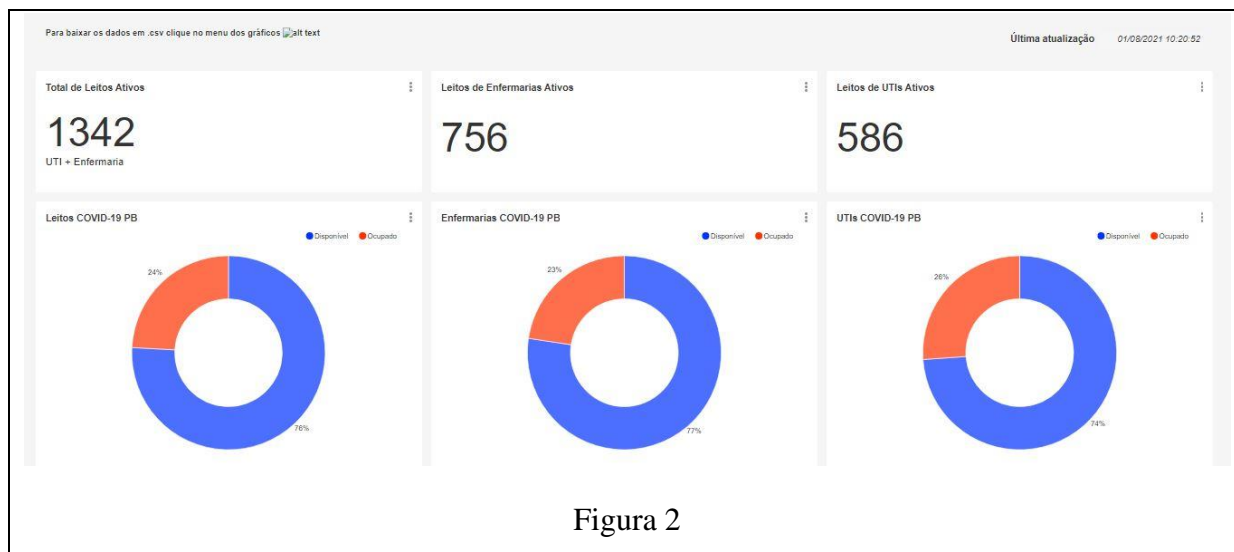
Todos os municípios paraibanos apresentam casos confirmados de COVID-19 e apenas 1 - Riachão do Bacamarte, até 31/07/21, **não registrou mortes de residentes por causa da pandemia, situação estável, na comparação com a informação divulgada no 38º Relatório.**

No Estado, 70 cidades apresentam taxa de letalidade superior à média do Estado e 153 abaixo – indicando, segundo este parâmetro, ligeira melhoria na comparação com a situação relatada no 38º Relatório, **registrando-se, ainda, que houve redução na taxa média de letalidade do Estado (de 2,17% para 2,13%).**

Os dados epidemiológicos disponibilizados **confirmam a melhora no quadro geral da pandemia no ESTADO, como registrado na 30ª Avaliação Técnica realizada pela Secretaria de Estado da Saúde e divulgada em 24/07/21.**

7. LEITOS - DISPONÍVEIS

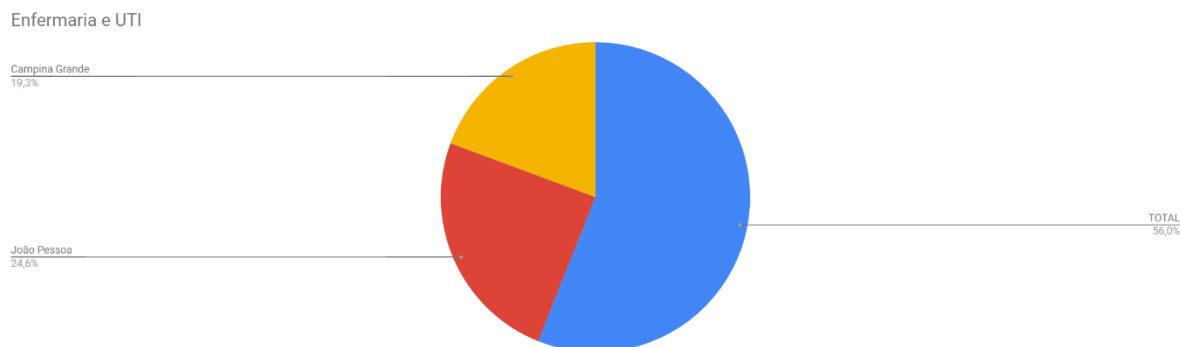
Registre-se que em 02/08/2021 a posição disponível quanto aos dados relativos aos Leitos Ativos e Disponíveis para o tratamento de acometidos com o COVID-19 estava atualizada, conforme “banner” abaixo:



As taxas médias de ocupação de UTI e Enfermaria estavam abaixo de 30%, em consequência do aumento do número de leitos ativos para acolhimento da população e **da sensível redução de novas internações**.

Na tabela 5, em anexo ao final deste relatório, temos a situação por unidade hospitalar.

Quanto a distribuição espacial dos leitos totais, quase 50% se concentram em João Pessoa e Campina Grande, conforme gráfico abaixo:





8. TESTES

A situação encontrada não difere daquela registrada anteriormente, razão pela qual deixa-se, por economia processual, de tratar neste relatório, **registrando-se, por oportuno, que passados mais de um ano desde o início da pandemia é baixo o número de habitantes que foram efetivamente testados.**

Por outro lado, recomenda-se cada vez menos o **uso de testes rápidos com vistas a confirmação do contágio pelo COVID-19, em face do elevado percentual de falsos negativos e falsos positivos que se obtém com tal uso, exigindo além de observação clínica outros exames laboratoriais ou de imagem para efetiva confirmação do contágio ou não.**

9. VACINAÇÃO

Em 17/01/21 teve início a campanha de Vacinação contra o COVID19 no Estado e a distribuição de imunizantes com os Municípios.

Conforme registros do Ministério da Saúde, o Governo Estadual, até 31/07/2021, recebeu do Governo Federal um total de 2.993.04 doses de vacina, diversos imunizantes, e distribuiu com os Governos Municipais 2.848.278 doses.

Em 31/07/21, a situação era:

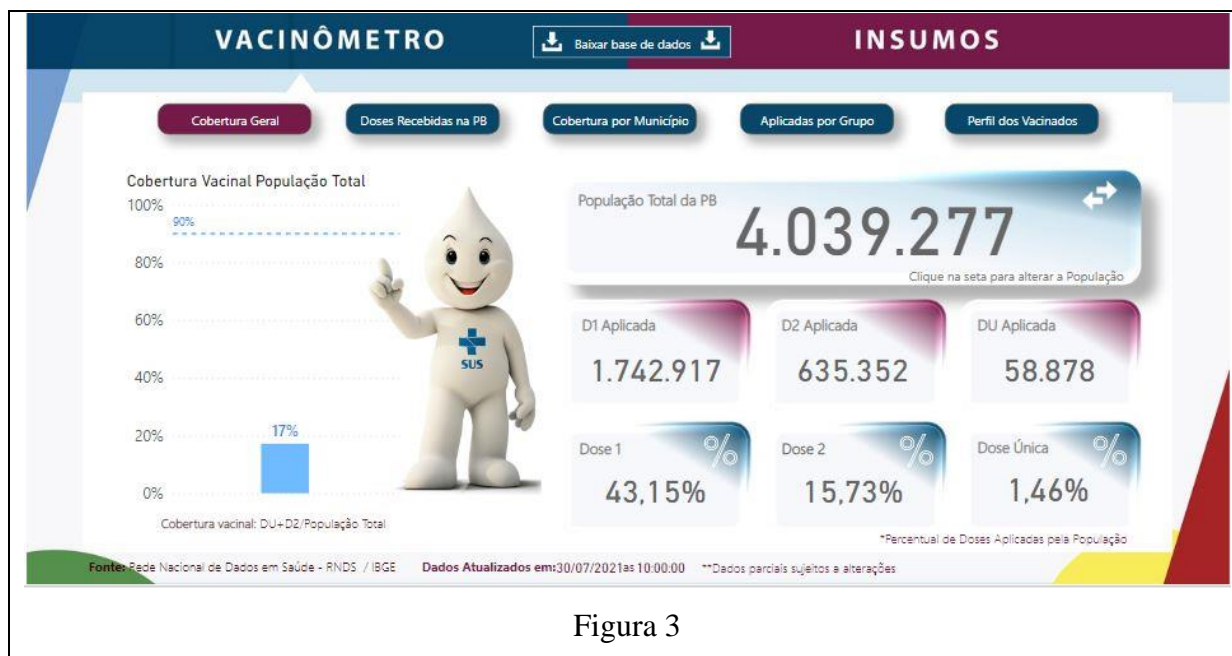


Figura 3



Por tipo de imunizantes recebidos, a situação, no final de julho último, era de acordo com a figura 4 abaixo:

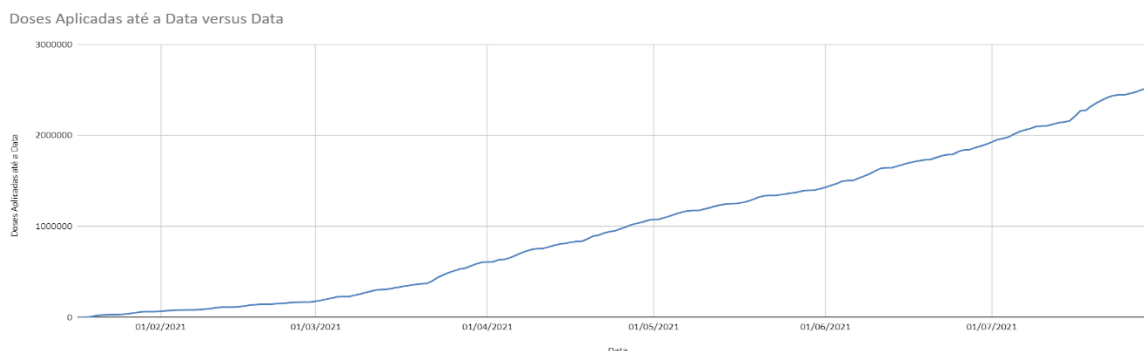


Figura 4

Na média, 89% das doses distribuídas pela Secretaria de Estado da Saúde com os municípios foram aplicadas e considerando o total recebido do Ministério da Saúde o percentual é de 85% (2,5 milhões de doses aplicadas das 3 milhões de doses recebidas).

Segundo estimativas do PROGRAMA NACIONAL DE IMUNIZAÇÃO, a População com 18 anos ou mais da Paraíba é de 2.981.502 habitantes, deste montante, até 31/07/21, estavam imunizadas – haviam recebido duas doses ou a dose única - 724.088 pessoas equivalente a 24,29% da População Vacinável ou pouco mais de 17% da população total (4.039.277, segundo estimativa do IBGE).

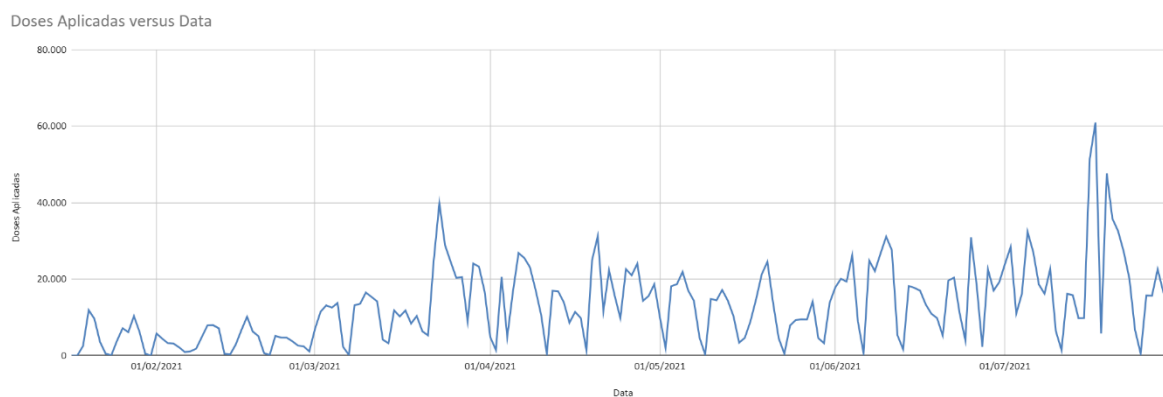
No gráfico abaixo temos a evolução da vacinação no tempo desde seu início até 31/07/2021:



Fonte: PNI/MS



E no gráfico abaixo temos a “marcha da Vacinação” dia a dia:



Fonte: PNI/MS

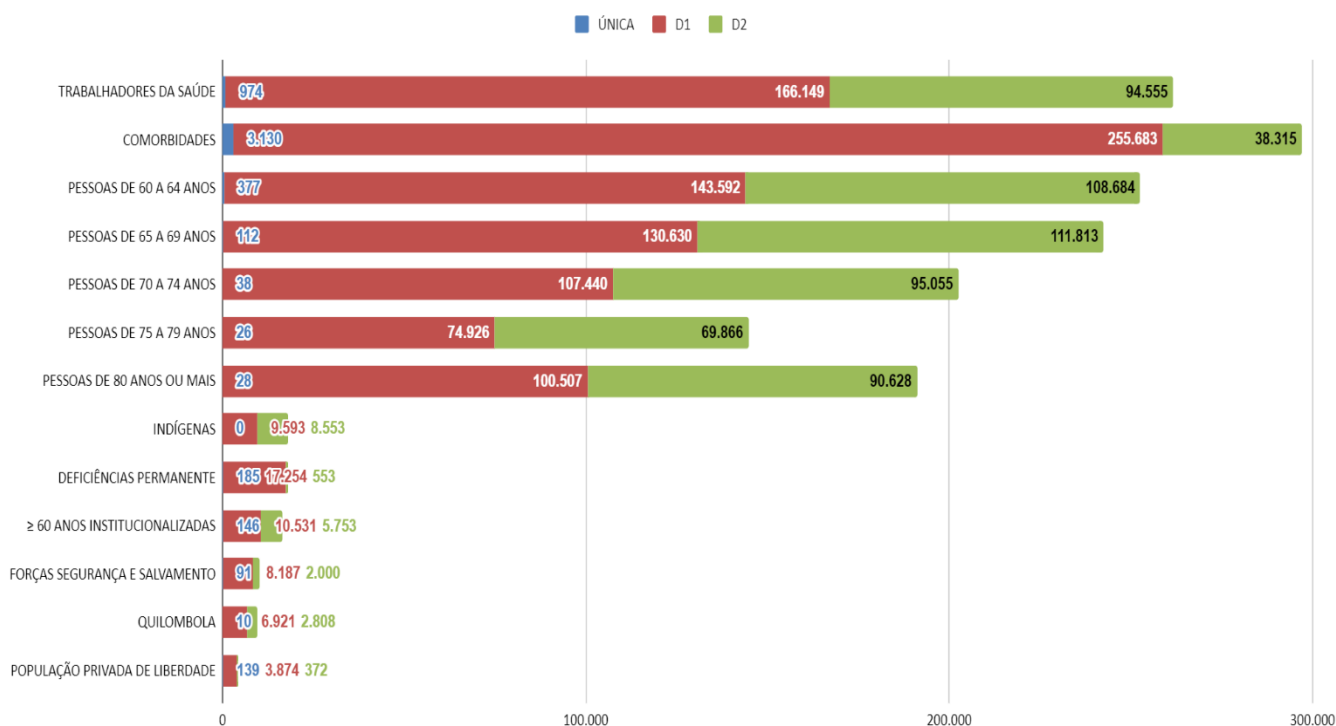
Na média, aplicou-se 12.933 doses dia, em todo o período; 15.959 nos últimos três meses – maio, junho e julho; e, 20.438 em julho.

Mantido o ritmo dos últimos noventa dias, 16 mil doses/dia, a população vacinável, 2.981.502 – pessoas com 18 anos ou mais – estaria imunizada até final de dezembro próximo; se as doses aplicadas dia fosse equivalente à média de julho, 20.000 doses, toda a população vacinável estaria imunizada até o final da primeira quinzena de novembro.

As cinco ocorrências de maior volume de doses aplicadas aconteceram em:

- a) 17/07/21 – 61 mil doses
- b) 16/07/21 – 51 mil doses
- c) 19/07/21 – 48 mil doses
- d) 23/03/21 – 40 mil doses
- e) 20/07/21 – 36 mil doses

Conforme dados do Ministério da Saúde, acessado por meio do PORTAL COVID19 PB, em 02/08/2021, a vacinação entre os Grupos inicialmente declarados como prioritários, até 31/07/2021, alcançou, no Estado, os seguintes patamares:



Fonte: Dados Primários – PNI/Ministério da Saúde

Do total de **1.375.739** pessoas – estimativa do universo dos chamados grupos prioritários – foram imunizados – com aplicação das duas doses ou dose única – até 31/07/2021, 634.211 pessoas – 46% da estimativa populacional dos Grupos Prioritários, segundo registros e estimação do PROGRAMA NACIONAL DE IMUNIZAÇÃO do Ministério da Saúde.

Dentro dos grupos prioritários, apenas a população indígena, em terras indígenas demarcadas, foi imunizada em sua quase totalidade, fazendo com que o percentual de imunizados na população dos municípios de Baía da Traição e Marcação seja bastante elevado, no contexto do Estado.



Na tabela 6, anexa ao final deste relatório, segundo registros do PNI temos, município a município, a quantidade de doses distribuídas, aplicadas e a relação percentual entre aplicadas e distribuídas.

Considerando-se os dez municípios com maior volume de aplicações temos a tabela 9.a abaixo:

**Tabela 9.a. – Doses Distribuídas x Doses Aplicadas
Dez Municípios com maior volume de doses recebidas**

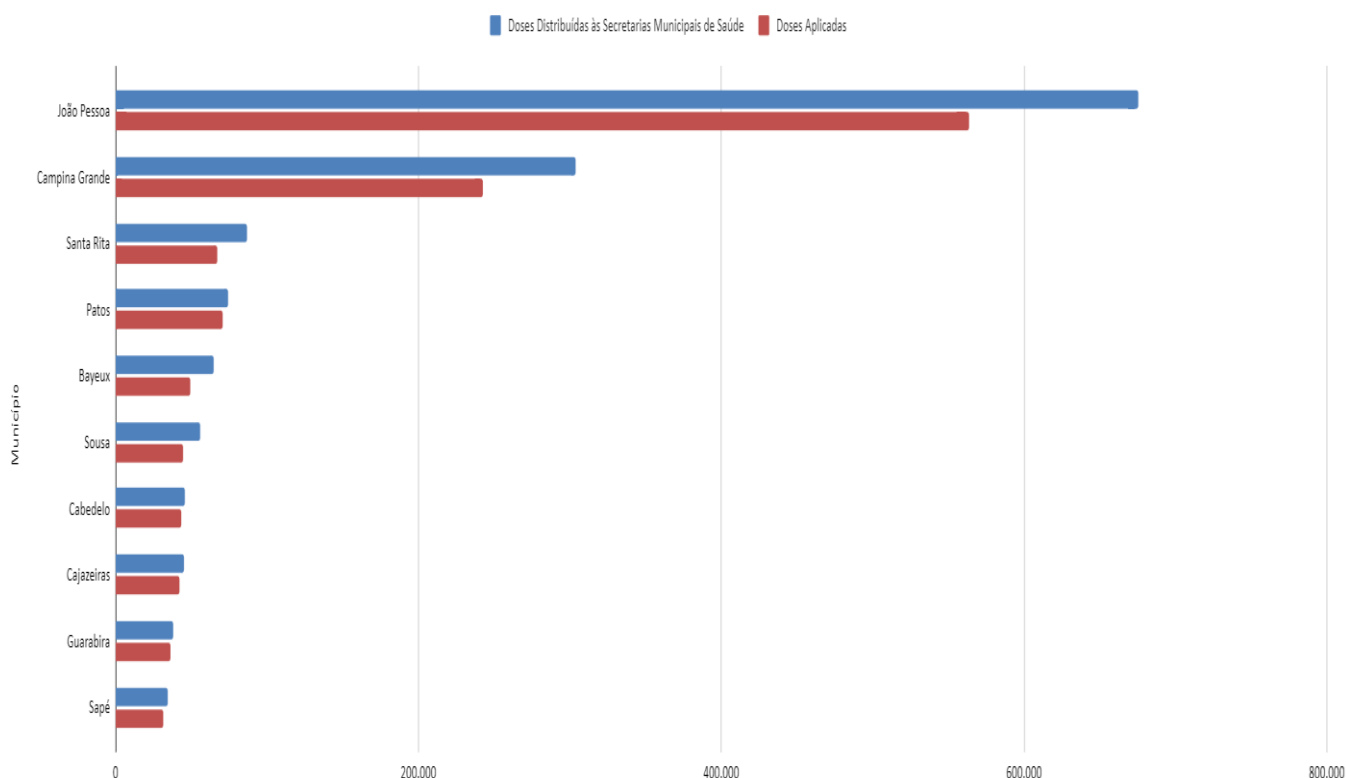
Município	Doses Distribuídas às Secretarias Municipais de Saúde	Doses Aplicadas	Relação entre doses distribuídas e doses aplicadas*
João Pessoa	675.766	563.981	83,5%
Campina Grande	304.055	242.568	79,8%
Santa Rita	86.720	67.275	77,6%
Patos	74.460	70.750	95,0%
Bayeux	64.956	49.064	75,5%
Sousa	55.581	44.309	79,7%
Cabedelo	45.616	43.123	94,5%
Cajazeiras	45.322	41.986	92,6%
Guarabira	37.792	36.339	96,2%
Sapé	34.662	31.574	91,1%
TOTAL ++++++	1.424.930	1.190.969,00	83,58%

Fonte: PNI/MS



Em termos gráficos, o quadro acima pode ser visualizado abaixo;

Doses Distribuídas às Secretarias Municipais de Saúde e Doses Aplicadas



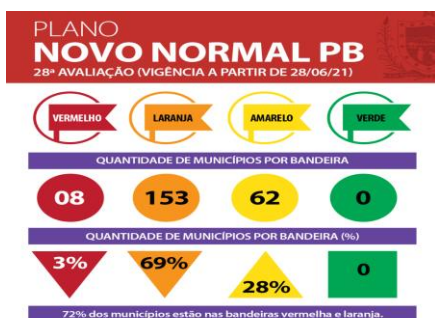
10. DO PLANO “NOVO NORMAL PB”

Como de praxe, a Secretaria de Estado da Saúde editou Nota Técnica, onde se apresenta a trigésima avaliação da situação da PANDEMIA em nosso ESTADO, divulgada no PORTAL COVID-19 PB, na tarde de 24/07/2021, atestando melhora do quadro geral.



A nova classificação dos municípios segundo as “bandeiras” passou a vigor desde 26/07/2021, e, conforme se pode verificar nas figuras e mapas a seguir, em confronto com a 28ª rodada de análise divulgada no relatório anterior:

28ª. Avaliação



30ª. Avaliação

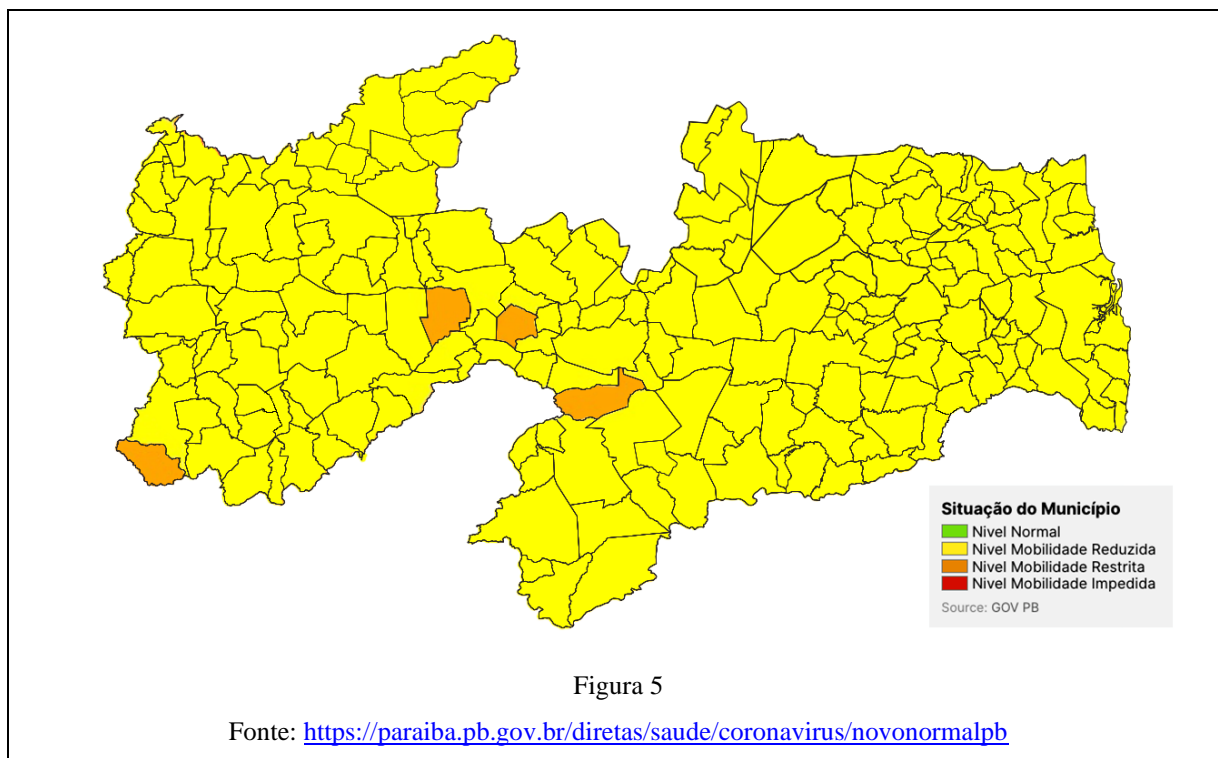


Fonte: <https://paraiba.pb.gov.br/diretas/saude/coronavirus/novonormalpb>

Donde se destaca a redução de 8 para 0 municípios com bandeira vermelha; redução de 153 para 4 no número de municípios com bandeira laranja; o aumento de 62 para 219 no número de municípios com bandeira amarela; e manutenção de zero municípios com bandeira verde.

Como se observa, **houve sensível melhoria na situação geral do Estado em relação à avaliação feita na 28ª Nota Técnica da Secretaria de Estado da Saúde.**

Em termos espaciais, a nova classificação pode ser visualizada no mapa abaixo:



11. RECEITAS E DESPESAS – ESFERAS FISCAL E DA SEGURIDADE SOCIAL

Nas tabelas e gráficos seguintes apresentam-se, considerando-se os órgãos e entidades constantes das esferas orçamentárias Fiscal e da Seguridade Social, as receitas e despesas, segundo grandes agregados, arrecadadas e empenhadas nos **primeiros sete meses dos anos de 2015 a 2021:**

Tabela 11.a – Receita Orçamentária

ANO	RECEITA ARRECADADA – ORÇAMENTO FISCAL E SEGURIDADE SOCIAL – JAN/JUL – 2015 A 2021					
	ICMS	FPE	FUNDEB	OUTRAS	TOTAL	ÍNDICE
2015	1.526.447	1.800.839	577.067	1.502.384	5.406.737	100,0000
2016	1.555.722	1.774.950	559.208	1.635.221	5.525.101	102,1892
2017	1.656.097	1.930.709	584.963	1.517.425	5.689.194	105,2242
2018	1.748.846	2.068.593	602.214	1.659.078	6.078.731	112,4288
2019	1.980.682	2.213.801	647.379	1.571.615	6.413.477	118,6201
2020	1.862.459	2.086.389	564.184	2.226.172	6.739.204	124,6446
2021	2.350.227	2.730.597	786.723	1.896.014	7.763.561	143,5905

Fonte: SIAF



Como se observa, entre 2015 e 2021, a receita total do Estado, janeiro a julho, cresceu, em termos nominais, 43,59%, evolução acima da variação do IPCA/IBGE do mesmo período (34%).

Na comparação com 2020, a receita de ICMS cresceu 26%; o FPE 31% e o FUNDEB, inclusive Complementação da União, 39%. A performance evidenciada, demonstra uma dinâmica de crescimento de receitas ordinárias muito acima do crescimento da inflação medida pela variação do IPCA, que nos últimos doze meses teve variação de 8,74%, levando a concluir que os efeitos da pandemia, neste contexto, **foram ultrapassados**.

Tabela 11.b – Despesa Orçamentária

ANO	DESPESAS EMPENHADAS – ORÇAMENTO FISCAL E SEGURIDADE SOCIAL – JAN/JUL - 2015 A 2021					
	PESSOAL E ENCARGOS	OUTRAS DESP. CORRENTES	INVESTIMENTOS	OUTRAS	TOTAL	ÍNDICE
2015	3.112.666	1.505.210	399.207	298.578	5.315.661	100,0000
2016	3.190.404	1.500.344	351.147	321.910	5.363.805	100,9057
2017	3.309.073	1.530.552	298.721	258.862	5.397.208	101,5341
2018	3.453.101	1.854.969	347.135	238.460	5.893.665	110,8736
2019	4.031.203	1.600.990	245.189	221.248	6.098.630	114,7295
2020	4.568.366	1.274.476	179.634	141.006	6.163.482	115,9495
2021	4.813.701	1.440.224	273.201	254.050	6.781.176	127,5698

Fonte: SIAF

Quanto à despesa, no mesmo período, esta cresceu 27,57%, **taxa inferior à que foi apontada para evolução da Receita**.

Os Gastos com PESSOAL E ENCARGOS aumentaram de R\$ 3.113 milhões (2015) para R\$ 4.814 milhões, **aumento de pouco menos de 55%**. Na comparação com 2020, este gasto teve elevação nominal de 5,37%.

Considerando o comportamento da receita e despesa, exibido nas tabelas anteriores, o resultado orçamentário – considerando-se a despesa empenhada e a receita arrecada, no mesmo período tem o comportamento abaixo demonstrado:



Tabela 11.c – Resultado Orçamentário – janeiro a julho

ANO	EXECUÇÃO ORÇAMENTÁRIA		RESULTADO ORÇAMENTÁRIO	INDICE
	RECEITA	DESPESA		
2015	5.406.737	5.315.661	91.076	100,0000
2016	5.525.101	5.363.805	161.296	177,1004
2017	5.689.194	5.397.208	291.986	320,5960
2018	6.078.731	5.893.665	185.066	203,1995
2019	6.413.477	6.098.630	314.847	345,6970
2020	6.739.204	6.163.482	575.722	632,1336
2021	7.763.561	6.781.176	982.385	1.078,6431

Fonte: SIAF (dados primários)

Os dados acima exibidos demonstram que os resultados orçamentários em todos os anos do período considerado superaram **nominalmente** o registrado em 2015.

Na comparação com 2020, o resultado alcançado em 2021 é da ordem de R\$ 447 milhões maior, em valor absoluto, ou 71% em termos relativos.

No quadro abaixo apresentam-se a participação dos gastos com pessoal e encargos no total da arrecadação do ICMS, FPE e FUNDEB, **principais fontes de recursos que compõem a receita total do Estado:**

Tabela 11.d – Gastos com Pessoal x ICMS+FPE+FUNDEB – janeiro a julho

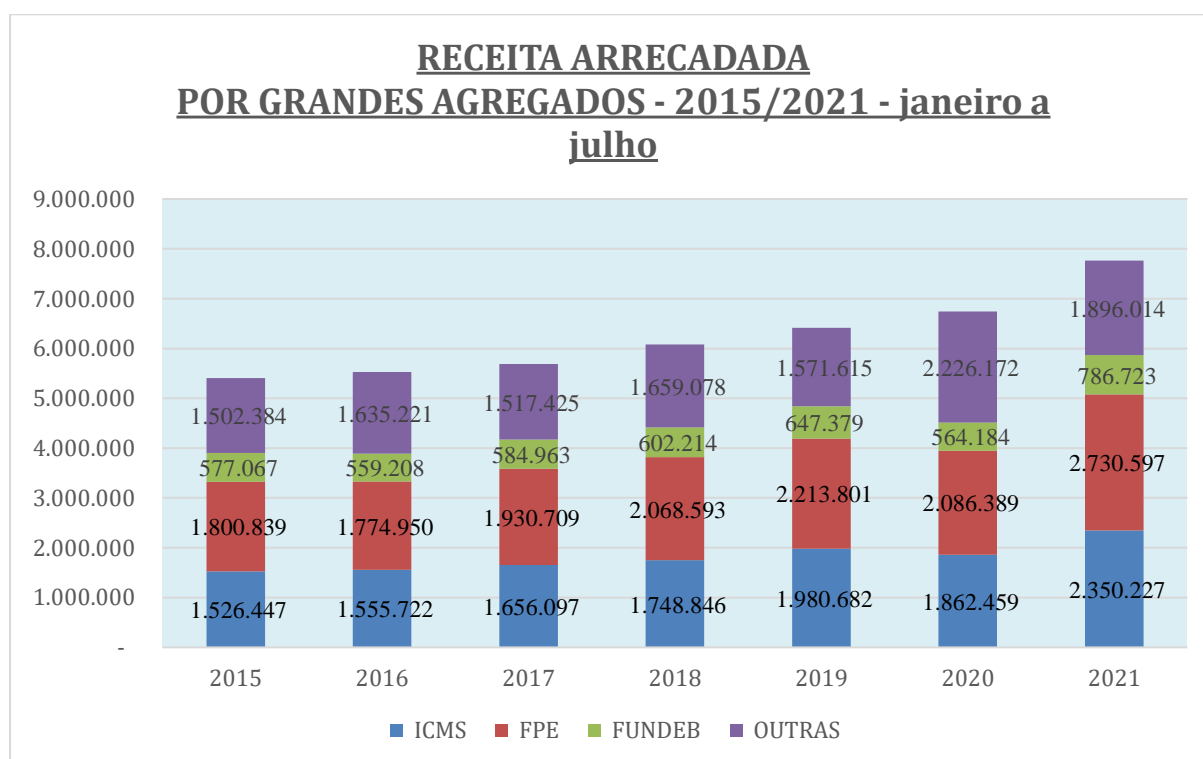
ANO	INGRESSOS				PESSOAL E ENCARGOS (b)	% b EM a
	ICMS	FPE	FUNDEB	TOTAL (a)		
2015	1.526.447	1.800.839	577.067	3.904.353	3.112.666	79,7%
2016	1.555.722	1.774.950	559.208	3.889.880	3.190.404	82,0%
2017	1.656.097	1.930.709	584.963	4.171.769	3.309.073	79,3%
2018	1.748.846	2.068.593	602.214	4.419.653	3.453.101	78,1%
2019	1.980.682	2.213.801	647.379	4.841.862	4.031.203	83,3%
2020	1.862.459	2.086.389	564.184	4.513.032	4.568.366	101,2%
2021	2.350.227	2.730.597	786.723	5.867.547	4.813.701	82,0%

Fonte: SIAF (dados primários)



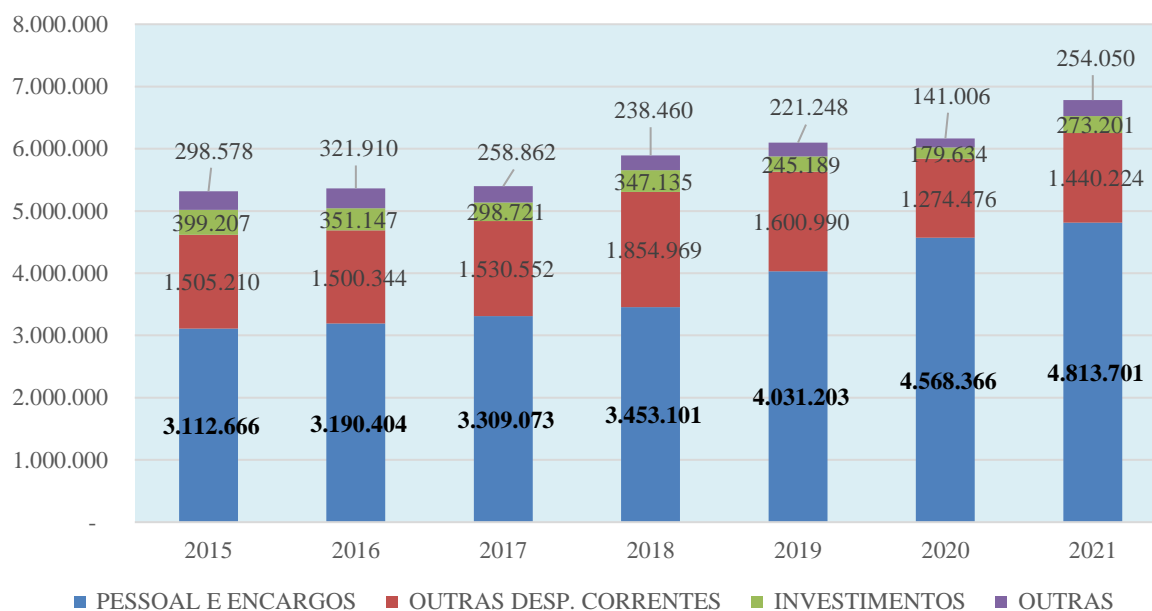
Depois de alcançar 101,2% dos ingressos de ICMS, FPE e FUNDEB, em 2020, os Gastos com Pessoal e Encargos passaram, em 2021, a representar pouco mais de 80%, redução alcançada graças ao bom desempenho das RECEITAS CONSIDERADAS no quadro acima, apesar da redução relativa, o comprometimento, em 2021, ainda está entre **os três maiores**, considerando-se o período 2015 a 2021.

Abaixo os dados registrados nas tabelas são graficamente exibidos.

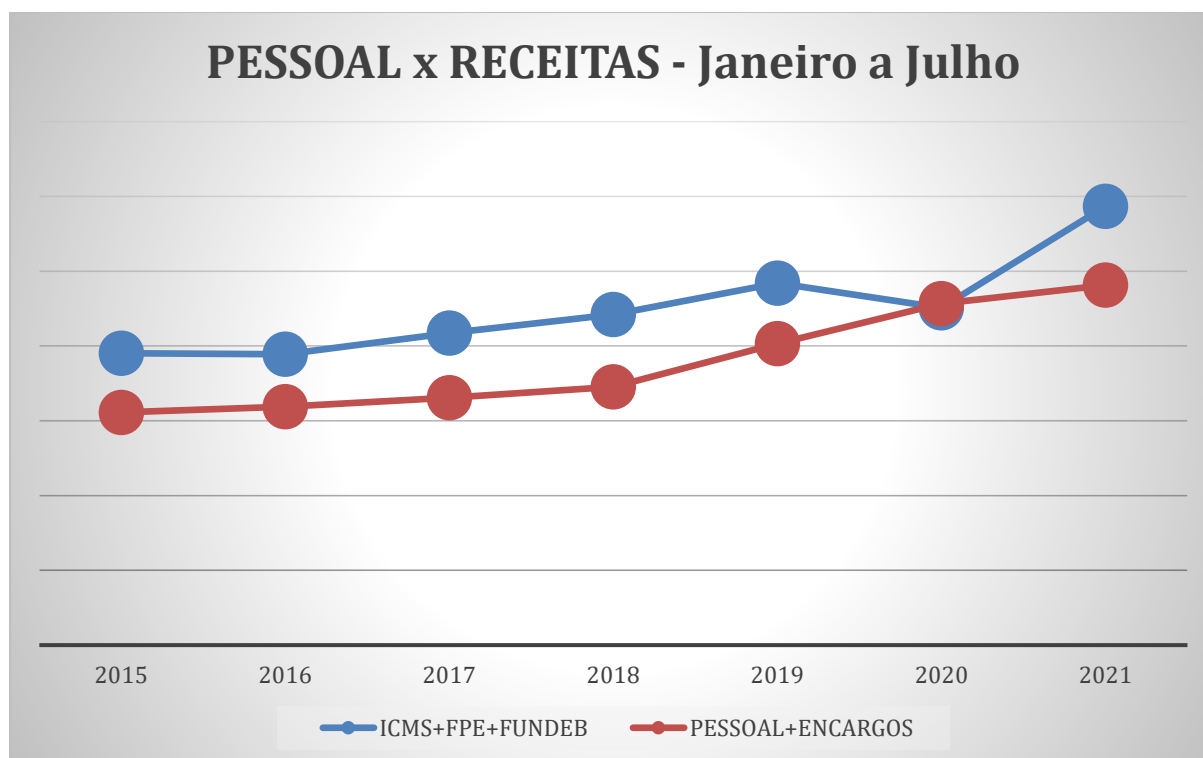




DESPESAS POR GRUPO DE NATUREZA JANEIRO A JULHO 2015/2021



PESSOAL x RECEITAS - Janeiro a Julho





Em 2021, graças ao bom desempenho das receitas originárias do ICMS, FPE e FUNDEB, o comportamento dos gastos com pessoal e encargos passou a exibir comportamento consentâneo com a sustentabilidade fiscal.

Registre-se que parte dos gastos com pessoal, em 2021, foram custeados com recursos de auxílios extraordinários da União, repassados em 2020 – fonte “197”, como já observado.

12. GASTOS COM MANUTENÇÃO E DESENVOLVIMENTO DO ENSINO (MDE) E EM AÇÕES E SERVIÇOS PÚBLICOS DE SAÚDE (ASPS) NO PERÍODO JANEIRO A JULHO DE 2021

Registrando, por oportuno, que a avaliação, para fins de repercussão nas Contas de Governo, das aplicações mínimas em MDE e ASPS devem considerar os resultados alcançados ao final do exercício financeiro e, ainda, que o exame a seguir apresentado **leva em consideração os valores globais registrados no SIAF e, portanto, não traduz juízo de valor sobre as despesas classificadas nestas classes de despesas, apresentam-se a receita líquida de impostos e transferências e as despesas que, segundo as fontes de recursos a elas vinculadas, são consideradas para fins de verificação das aplicações mínimas constitucional e legalmente definidas para MDE e ASPS.**

Considerando que a Nota Técnica 02/2021 editada pelo Comitê Técnico **foi referendada pelo Plenário do Tribunal de Contas do Estado em sessão realizada no último dia 14 de julho**, razão pela qual, a partir deste Relatório, os cálculos para aplicações em MDE, FUNDEB e ASPS serão realizadas utilizando-se a metodologia adotada pela STN na edição vigente para 2021 do Manual de Demonstrativos Fiscais.

12.1 Receita Líquida de Impostos e Transferências de Impostos (RLIT)



Tanto o art. 212 da CF quanto o art. 6º da LC 141, de 2012, definem a receita líquida de impostos e transferências como sendo a soma das receitas de impostos mais acessórios de arrecadação própria (ICMS, IPVA, ITCD, IRRF) mais as transferências recebidas da União a título de repartição de receita (FPE, IPI, IOF) deduzindo-se desta soma as transferências de impostos estaduais para os municípios (25% do ICMS; 50% IPVA) e das transferências de IPI recebida (25%).

De acordo com o SIAF – Módulo Contábil – Relatórios – Detalhamento da Arrecadação – Consolidado – Fiscal e Seguridade Social – Todas as Fontes de Recursos, temos:

Tabela 12.1.a – RLIT – janeiro a julho de 2021

DISCRIMINAÇÃO	VALOR EM R\$
RECEITA BRUTA DE IMPOSTOS (A)	4.744.522.445,51
- ICMS	4.083.065.418,19
- IPVA	299.756.298,10
- ITCD	34.618.761,02
- IRRF	327.081.968,20
RECEITA BRUTA DE TRANSF IMPOSTOS (B)	3.416.308.887,24
- FPE	3.413.246.114,69
- IPI	3.054.390,61
- IOF OURO	8.381,94
DEDUÇÕES EM FAVOR DOS MUNICÍPIOS (C)	1.141.996.587,53
- DE IMPOSTOS	1.141.232.989,88
- DE TRANSFERÊNCIAS	763.597,65
RECEITA LÍQUIDA DE IMPOSTOS + TRANSFERÊNCIAS (RLIT) (A+B-C)	7.018.834.745,22

FONTE: SIAF

12.2 Despesas com MDE

São admitidas como despesas com MDE aquelas vinculadas as fontes de recursos 103 e 112 liquidadas, acrescido do resultado do FUNDEB, este calculado pela diferença entre



os valores retidos em favor do FUNDEB e o valor da QUOTA PARTE recebida, deduzindo-se o total recebido a título de complementação da União.

O *algoritmo* acima descrito leva em consideração que as despesas para fins de MDE, além de atenderem ao disposto nos artigos 70 e 71 da Lei de Diretrizes e Bases da Educação (LDBE – Lei 9394, de 20 de dezembro de 1996 e alterações posteriores) e estarem vinculadas ao Sistema Estadual de Ensino, devem ser custeadas com recursos de impostos de arrecadação própria ou transferidos.

No contexto enunciado nos parágrafos precedentes, tem-se:

Tabela 12.2.b – Despesa Liquidada

DESPESAS LIQUIDADAS POR FONTE DE RECURSOS NA FUNÇÃO EDUCAÇÃO – JANEIRO A JULHO DE 2021	
DISCRIMINAÇÃO	VALOR EM R\$
FONTE DE RECURSOS 103	641.470.878,55
FONTE DE RECURSOS 112	256.400.619,87
FONTE DE RECURSOS 303	24.469.446,41
SOMA ++++++	922.340.944,83

Fonte: SIAF

Tabela 12.2.c – Resultado do FUNDEB

RESULTADO DO FUNDEB – JAN A JUL DE 2021 – VALORES EM R\$	
TOTAL RETIDO EM FAVOR DO FUNDEB (I)	1.336.692.501,40
TOTAL RECEBIDO QUOTA FUNDEB (II)	698.604.343,90
RESULTADO FUNDEB (I - II)	638.088.157,50

Fonte: SIAF

A fonte de recursos “303” diz respeito a despesas financiadas com recursos de superávit financeiro do FUNDEB apurado no encerramento do exercício anterior, se considerada nos gastos **deve ser deduzida, posto que não constitui fonte de recurso originária de imposto de arrecadação própria ou transferido, como exige o art. 212, CF.**



Deste modo, as despesas com MDE somaram, nos primeiros sete meses de 2021, R\$ 1.447.814.529,40⁴, equivalentes a 20,63% do total da RLIT (R\$ 7.018.834.745,22), **inferior, portanto, ao piso de 25% fixado no art. 212, CF.**

No valor acima não está deduzida a despesa liquidada com a UEPB, R\$ 150.731.446,81, nem os gastos que, eventualmente, sejam incompatíveis com o art. 70 da LDBE, como por exemplo gastos com merenda escolar, iniciativas culturais etc., cuja exclusão só se processa com o exame da **despesa de per si**, o que não está no escopo deste trabalho.

Registre-se que entre as despesas liquidadas com recursos do FUNDEB, fonte 103, R\$ 540.923.353,12 ou 68,47% dos recursos do citado fundo (R\$ 790.007.237,14⁵) correspondem a gastos com PROFISSIONAIS DA EDUCAÇÃO BÁSICA, segundo dados disponibilizados no SIAF, **INFERIOR**, portanto, **inferior** ao limite mínimo fixado na Lei 14.113, de 25/12/2020, que regulamenta o FUNDEB e exige **gastos mínimos de 70% dos recursos do FUNDO com PROFISSIONAIS DA EDUCAÇÃO BÁSICA.**

Por meio do Decreto nº 41049, de 22/02/2021, publicado no Diário Oficial do Estado do dia 23/02/2021, o Governador do Estado abriu CRÉDITO SUPLEMENTAR usando como fonte de RECURSOS “SUPERÁVIT FINANCEIRO DO FUNDEB” no valor total de R\$ 24.469.446,42.

No entanto, como demonstrado pela própria Contadoria Geral do Estado, o saldo financeiro no final do ano de 2020 no FUNDEB era de R\$ 68.498.461,91 e os compromissos com Restos a Pagar, R\$ 13.693.610,75, portanto, **o superávit financeiro foi de R\$ 54.804.851,16**, conforme a tabela 12.2.d abaixo:

Tabela 12.2.d – Superávit FUNDEB em 31/12/2020

Saldo 31/12/2020 (a)	68.498.461,91
Restos a Pagar (b)	13.693.610,75
SUPERÁVIT FINANCEIRO (a-b)	54.804.851,16

Fonte: Documento TC 31619/21

⁴ R\$ 1.447.814.529,40 = R\$ [922.340.944,83 (DESP LIQ EDUC) - 24.469.446,41 (DESP Fonte 303) + 638.088.157,50 (Resultado FUNDEB) - 88.145.126,52 (complementação da união para o FUNDEB)]

⁵ Quota do FUNDEB (R\$ 698.604.343,90) + COMPLEMENTAÇÃO DA UNIÃO (R\$ 88.145.126,52) + RENDIMENTOS FINANCEIROS (R\$ 3.257.766,72) – conforme SIAF



Portanto, além dos R\$ 24.469.446,41, apontados como montante de despesas com a fonte “303”, o Estado, entre janeiro e abril, fez uso de R\$ 30.335.404,75 originários de *superávit financeiro do FUNDEB sem identificar nesta fonte, este valor deve ser deduzido das aplicações consideradas, R\$ 1.447.814.529,40, fazendo com que os gastos com MDE PASSEM A SER DE R\$ 1.417.479.124,65⁶ ou 20,19% da RLIT (R\$ 7.018.834.745,22).*

12.3 Despesas com ASPS

Por expressa disposição do art. 6º da LC 141, de 13 de janeiro de 2012, que regulamenta o art. 198, CF, tem-se que o ESTADO deve aplicar pelo menos 12% de sua Receita Líquida de Impostos de arrecadação própria e transferidos em ações e serviços públicos de saúde.

Para serem admitidos como regulares os gastos com ASPS devem ser financiados com recursos de impostos próprios e transferidos e atenderem aos pressupostos da LC 141/2012.

O Estado para permitir apuração de tais aplicações, vincula as despesas com ASPS à fonte de RECURSOS 110, deste modo, **sem qualquer juízo de valor sobre a correta classificação dos gastos**, no SIAF o total de despesas liquidadas na fonte 110 vinculadas à Função Saúde somaram nos primeiros sete meses do exercício corrente R\$ 767.547.676,85 equivalentes a 10,94% da RLIT (R\$ 7.018.834.745,22), montante inferior ao piso de 12% legalmente fixado.

Informe-se, por oportuno, que no valor acima não se deduziram as despesas liquidadas com o pessoal “codificado”, R\$ 164.681.668,93, segundo registros no SIAF, que representam pouco mais de 20% da soma acima considerada como aplicação em ASPS (R\$ 767.548mil), **se deduzidos, as aplicações passariam a ser de apenas 8,59% da RLIT.**

⁶ (R\$ 1.447.814.529,40 – R\$ 30.335.404,75)



Finalmente, registre-se que a **despesa liquidada considerada como base para verificação das aplicações não passou por qualquer análise quanto ao atendimento ou não às diretrizes e pressupostos das Leis Complementar 141, de 2012, e 8080, de 1990**, razão pela qual, quando do exame delas é possível a existência de exclusões.

13. GASTOS COM PESSOAL E ENCARGOS NOS PRIMEIROS SETE MESES DE 2021

Após edição da LC 178/2021, o Tribunal de Contas do Estado aprovou a RN-TC-04/2021, em 10/03/2021, por meio da qual aprovou Nota Técnica e revogou os Pareceres Normativos TC 77/00; 05/04; e, 12/07, passando a partir de janeiro do exercício em curso a adotar de modo pleno Metodologia da STN constante do Manual de Demonstrativos Fiscais para calcular a Despesa com Pessoal e Encargos dos Poderes e Órgãos do Estado e dos Municípios Paraibanos para os fins de verificação dos limites previstos na Lei de Responsabilidade Fiscal.

No contexto acima e com base nos registros constantes do SIAF, **sem qualquer juízo de valor sobre os gastos com Pessoal e Encargos**, e tomando-se por RECEITA CORRENTE LÍQUIDA (RCL) a determinada com uso do Relatório de Detalhamento da Arrecadação disponível no módulo Contábil/Relatórios no SIAF, tem-se, para os cinco primeiros meses do ano em curso os valores a seguir detalhados:

Tabela 13.a – Gastos com Pessoal e Encargos – Janeiro a Julho de 2021⁷

Valores em R\$

PODERES E ÓRGÃOS	DESPESAS COM PESSOAL E ENCARGOS			% DA RCL
	VALOR BRUTO (inclusive inativos e pensionistas) (I)	INATIVOS/PENS PAGOS COM RECURSOS DA PBPREV (II)	VALOR LÍQUIDO (I-II)	
EXECUTIVO	3.956.084.526,36	327.863.674,82	3.628.220.851,54	50,32%
ASSEMBLEIA	157.766.042,35	10.273.806,39	147.492.235,96	2,05%

⁷ Conforme metodologia STN de acordo com a RN-TC-04/2021



PODERES E ÓRGÃOS	DESPESAS COM PESSOAL E ENCARGOS			% DA RCL
	VALOR BRUTO (inclusive inativos e pensionistas) (I)	INATIVOS/PENS PAGOS COM RECURSOS DA PBPREV (II)	VALOR LÍQUIDO (I-II)	
TRIBUNAL DE CONTAS	97.034.632,30	17.150.164,33	79.884.467,97	1,11%
TRIBUNAL DE JUSTIÇA	417.190.891,00	80.755.218,88	336.435.672,12	4,67%
MINISTÉRIO PÚBLICO	168.166.352,51	29.135.796,81	139.030.555,70	1,93%
TOTAL	4.796.242.444,52	465.178.661,23	4.331.063.783,29	60,07%
RCL	7.210.260.604,48			

Fonte: SIAF

OBSERVAÇÃO: Valores sujeitos a acréscimos/supressões

Conforme o art. 20, LRF, os Limites legais são os seguintes:

- a) Estado: 60% da RCL
- b) Executivo, 49% da RCL
- c) Judiciário, 6% da RCL
- d) Assembleia Legislativa, 1,9% da RCL
- e) Tribunal de Contas, 1,1% da RCL
- f) Ministério Público, 2,0% da RCL

E os limites prudenciais equivalem a 95% do legal; e, o de Alerta a 90% do legal.

Por via de consequência, o Estado, e todos os demais Poderes e Órgãos, exceto o Tribunal de Justiça do Estado, estão gastando acima do limite de Alerta previsto no art. 59, §1º, inc. II, da Lei de Responsabilidade Fiscal.

Confrontando-se os dados acima com aqueles relativos aos seis primeiros meses deste ano, observa-se melhora no cenário, considerando que o ESTADO de janeiro a junho comprometia 60,3% da RCL com PESSOAL E ENCARGOS e, como acima demonstrado, entre janeiro e julho, do mesmo exercício, passou a comprometer 60,1% da RCL com tais dispêndios. A melhoria, decorre do substancial crescimento da Receita Corrente Líquida observado neste ano, mas, as despesas com pessoal e encargos ainda ultrapassam para o ente Estado o limite legal de 60% da RCL⁸.

⁸ Limite definido no art. 19, inc. II, Lei de Responsabilidade Fiscal



14. OUTRAS INFORMAÇÕES

As eivas consignadas no 38º Relatório se repetem no caso presente, todavia, considerando que o relatório anterior deu causa a abertura de prazo para DEFESA no bojo do Processo TC 2014/21, que se encontra na Secretaria do Tribunal Pleno com prazo de DEFESA aberto, nesta data, até o próximo dia 23 do mês em curso, **esta auditoria não irá, nesta oportunidade, sugerir emissão de Alerta ou Recomendações, salvo quanto a aspectos identificados em relação ao mês de julho.**

15. SÍNTESE DOS PRINCIPAIS ACHADOS

15.1 Licitações, Contratos e Convênios

15.1.a – Existência de 189 procedimentos em “andamento” abertos em 2020;

15.1.b – Abertura de 849 procedimentos de aquisições/contratações em 2021 para atender necessidades do enfrentamento à PANDEMIA, sendo 103 durante o mês de julho;

15.1.c – Finalização de apenas 318 dos procedimentos instaurados em 2021, dentre eles 84 dispensas de licitação;

15.1.d – **Em que pese o volume de recursos envolvidos, nenhum procedimento realizado sob a supervisão da Direção das unidades hospitalares vinculadas diretamente à Secretaria de Estado da Saúde foi enviado a esta corte até o final do mês de julho;**

15.1.e – Há 383 Contratos, envolvendo atendimentos de demandas em face do COVID19, 97 deles firmados em 2021, somando R\$ 42.530.884,00 equivalentes a 51% do total contratado;

15.1.f – Os contratos vigentes somam R\$ 207,45 milhões, sendo que os dez de maior valor totalizam R\$ 35,33 milhões;



15.1.g - 98% das CONTRATAÇÕES vigentes, em valor, encontram-se concentradas em três unidades gestoras, as Secretarias de Estado da Saúde (46%); da Educação e da Ciência e Tecnologia (37%); e, do Desenvolvimento Humano (15%);

15.1.h – Os Convênios divulgados pelo GOVERNO no PORTAL COVID19 PB, somam R\$ 5.319.267,43, na data deste relatório, sendo que, durante o mês de julho, foram firmados dois novos convênios com valor global de R\$ 934.320,00;

15.1.i – Não se Registram Divulgação de novos procedimentos e respectivos resultados quanto à contratação de PESSOAL.

15.2 Despesas e Receitas vinculadas ao enfrentamento ao COVID19

15.2.a – Há discrepância entre valores registrados no SIAF e no PORTAL COVID quanto a despesa empenhada, liquidada e paga;

15.2.b – A Secretaria de Estado da Fazenda (SEFAZ PB), fixou R\$ 298.914.474,69, sendo: R\$ 135.780.080,53 (45%), Pessoal e Encargos; R\$ 152.815.436,91 (51%) com Outras Despesas Correntes; e, R\$ 10.318.957,25 (4%) de Investimentos;

15.2.c - Do total fixado, a despesa empenhada somou R\$ 298.914.474,69, sendo: R\$ 135.780.080,53 (45%), Pessoal e Encargos; R\$ 152.815.436,91 (51%) com Outras Despesas Correntes; e, R\$ 10.318.957,25 (4%) de Investimentos;

15.2.d - Do total empenhado, foi efetivamente realizado (liquidado), R\$ 250.222.984,73, sendo: R\$ 135.780.080,52 ou 54%, PESSOAL e ENCARGOS; R\$ 105.342.875,96 ou 42%, Outras Despesas Correntes, R\$ 9.100.028,25 ou 4% referentes a INVESTIMENTOS;

15.2.e – 59% dos recursos comprometidos, no exercício, com a despesa orçamentária tem por origem transferências do Governo Federal;

15.2.f – Divulga-se a existência de R\$ 28,7 milhões de despesas inscritas em restos a pagar, em 31/12/2020, tendo sido pago, até 31/07/21, R\$ 20,3 milhões;



15.2.g – Considerando a disponibilidade de recursos, é de se questionar, passados duzentos e dez dias do encerramento do exercício de 2020, persistem obrigações de restos a pagar equivalentes a quase 30% (29,61%) do total inscrito (R\$ 28.668.134,43);

15.2.h – Registra-se **ausência de informação no quadro de Receitas vinculadas ao COVID19 dos recursos recebidos do FNDE/PNAE e utilizado para custear CESTAS BÁSICAS DISTRIBUÍDAS ENTRE ALUNOS DA REDE PÚBLICA DE ENSINO DO ESTADO, no valor, no ano, de R\$ 17.099.006,40;**

15.2.i – Considerando-se as despesas declaradas pelo Governo como de enfrentamento ao COVID19, segundo os registros no SIAF, em 2020 e 2021, até 30/06/21:

a) 79% das despesas estão classificadas na função SAÚDE; 9%, EDUCAÇÃO; 8,0% ASSISTÊNCIA SOCIAL; 3% CULTURA e o restante em outras Funções;

b) Vencimentos e Vantagens Fixas Pessoal Civil, 34%; Material de Consumo, 26%; Outros Serviços Terceiros PJ, 13%; Material, Bem ou Serviço para Distribuição Gratuita, 12%; e, Equipamento e Material Permanente, 6%.

15.2.j – Considerando-se os recursos recebidos do Governo Federal para enfrentamento ou mitigação dos efeitos da pandemia, o Estado recebeu desde 2020 e até 31/07/21, R\$ 1.241.758.749,01 e aplicou, nestas finalidades, segundo registros no SIAF, R\$ 590.297.500,44 equivalentes a 48,69% das transferências recebidas;

15.2.j – Baixo volume de despesas empenhadas com Obrigações patronais; e,

15.2.k – Despesa com PESSOAL CONTRATADO/ADMITIDO classificado em elemento de despesa impróprio, elemento “11” no lugar do elemento “04”;

15.2.l - Os recursos repassados pela União a título de Auxílio Financeiro Extraordinário por conta das Leis Ordinária 14041/20 e Complementar 173/20 (art. 5º, inc. II) estão, a exemplo do que ocorreu em 2020, sendo aplicados, em sua quase totalidade, em despesas com PESSOAL E ENCARGOS;



15.3 Dados Epidemiológicos e Gestão de Leitos

15.3.a – Em 02/08/21 os dados disponíveis **estavam atualizados**;

15.3.b – Segundo o PORTAL COVID19, em 31/07/2021 tínhamos o seguinte quadro:

- a) **422.048 casos confirmados**;
- b) **449.750 casos descartados**;
- c) **8.987 óbitos**;
- d) **A taxa de letalidade, 2,13%**;
- e) **295.356 pacientes recuperados**.

15.3.c – Incompatibilidade entre os dados de óbitos divulgados no PORTAL, enquanto o BOLETIM DIÁRIO registrava 10 (vinte) óbitos em 31/07/21, a tabela com registros individuais de óbitos apontava apenas 08 (oito) na mesma data;

15.3.d – Taxa de letalidade em processo de redução, alcançando o valor de 2,13%;

15.3.i - No Estado, 70 cidades apresentam taxa de letalidade superior à média do Estado e 153 abaixo – indicando, segundo este parâmetro, situação ligeiramente melhor em confronto com os dados relatados no 38º Relatório, **todavia como houve sensível redução da taxa média de letalidade, esta conclusão não deve prosperar**;

15.3.j – A situação dos testes rápidos e RT-PCR não apresentaram diferenças relevantes em relação aos dados divulgados em relatórios anteriores;

15.3.k – Leitos disponíveis acima de 70% da totalidade dos leitos ativos, sendo os desocupados 585 de enfermaria e 433 de UTI;

15.3.l – Na cidade de Sousa inexistiam leitos disponíveis.



15.4 Vacinação

15.4.a – Conforme registros do Ministério da Saúde, o Governo Estadual, até 31/07/2021, recebeu do Governo Federal um total de 2.993.04 doses de vacina, diversos imunizantes, e distribuiu com os Governos Municipais 2.848.278 dose;

15.4.b – Segundo estimativas do PROGRAMA NACIONAL DE IMUNIZAÇÃO, a População com 18 anos ou mais da Paraíba é de 2.981.502 habitantes, deste montante, até 31/07/21, estavam imunizadas – haviam recebido duas doses ou a dose única - 724.088 pessoas equivalente a 24,29% da População Vacinável ou pouco mais de 17% da população total (4.039.277, segundo estimativa do IBGE);

15.4.c – Dentro dos grupos prioritários, apenas a população indígena em terras indígenas demarcadas foram imunizados em sua quase totalidade, fazendo com que o percentual de imunizados na população dos municípios de Baía da Traição e Marcação seja bastante elevado;

15.4.d – Mantido o ritmo dos últimos noventa dias, 16 mil doses/dia, a população vacinável, 2.981.502 – pessoas com 18 anos ou mais – estaria imunizada até final de dezembro próximo; se as doses aplicadas dia fosse equivalente à média de julho, 20.000 doses, toda a população vacinável estaria imunizada até o final da primeira quinzena de novembro;

15.5 Novo Normal

15.5.a Conforme 30ª Nota Técnica da SES divulgada em 24/07/21, ocorreu, na comparação com a 28ª Nota, tratada no relatório anterior, redução de 153 para 4 no número de municípios com bandeira laranja; o aumento de 62 para 219 no número de municípios com bandeira amarela; e manutenção de zero municípios com bandeira verde;

15.5.b – A nova classificação entrou em vigor no dia 26/07/21.



15.6 Receitas e Despesas

15.6.a - Como se observa, entre 2015 e 2021, a receita total do Estado, janeiro a julho, cresceu, em termos nominais, 43,59%, evolução acima da variação do IPCA/IBGE do mesmo período (34%). Na comparação com 2020, a receita de ICMS cresceu 26%; o FPE 31% e o FUNDEB, inclusive Complementação da União, 39%. A performance evidenciada, demonstra uma dinâmica de crescimento de receitas ordinárias muito acima do crescimento da inflação medida pela variação do IPCA, que nos últimos doze meses teve variação de 8,74%, levando a concluir que os efeitos da pandemia, neste contexto, **foram ultrapassados**;

15.6.b – Quanto à despesa, no mesmo período, esta cresceu 27,57%, **taxa inferior à que foi apontada para evolução da Receita**. Os Gastos com PESSOAL E ENCARGOS aumentaram de R\$ 3.113 milhões (2015) para R\$ 4.814 milhões, **aumento de pouco menos de 55%**. Na comparação com 2020, este gasto teve elevação nominal de 5,37%;

15.6.c – Os dados exibidos demonstram que os resultados orçamentários em todos os anos do período considerado superaram **nominalmente** o registrado em 2015;

15.6.d – Na comparação com 2020, o resultado alcançado em 2021 é da ordem de R\$ 447 milhões maior, em valor absoluto, ou 71% em termos relativos;

15.6.e – Depois de alcançar 101,2% dos ingressos de ICMS, FPE e FUNDEB, em 2020, os Gastos com Pessoal e Encargos passaram, em 2021, a representar pouco mais de 80%, redução alcançada graças ao bom desempenho das RECEITAS CONSIDERADAS no quadro acima, apesar da redução relativa, o comprometimento, em 2021, ainda está entre os três maiores, considerando-se o período 2015 a 2021.

15.7 MDE; ASPS e Gastos com Pessoal – Janeiro a Julho de 2021

15.7.a A exemplo do resultado apontado no relatório anterior, tanto as aplicações em MDE quanto em ASPS encontram-se abaixo do piso constitucional e legalmente estabelecido, constituindo tal evidência **risco de descumprimento destas exigências ao final do exercício de 2021**;

15.7.b - Aplicação em magistério inferior a 70% dos recursos do FUNDEB;



15.7.c - Aplicação de recursos decorrentes de *superávit financeiro do FUNDEB* – R\$ 44.479 mil, apurado em 31/12/2020, sem a correta evidenciação;

15.7.d – Gastos com Pessoal e Encargos do ESTADO, todos os Poderes e Órgãos, exceto o TRIBUNAL DE JUSTIÇA, acima do Limite de Alerta previsto no art. 59, §1º, inc. II, da LRF.

16. CONCLUSÃO

Considerando os achados resumidos no item anterior, este órgão de instrução:

- a) Reitera a baixa eficiência, quanto a conclusão de procedimentos “emergenciais” instaurados para atender demandas relativas ao enfrentamento da PANDEMIA;
- b) Pela necessidade de continuidade de acompanhamento da execução dos principais contratos vigentes, cujos objetos dizem respeito ao enfrentamento do COVID19;

Sugere a emissão de ALERTA ao Governador do Estado em razão do **risco indicado quanto ao**

- Descumprimento do gasto mínimo com Manutenção e Desenvolvimento do Ensino;
- Gastos mínimos de recursos do FUNDEB com Magistério;
- Exclusão do rol de despesas com MDE, além daquelas informadas como vinculadas à fonte “303” de R\$ 30.335.404,75 de gastos na fonte “103” com recursos originários de *superávit financeiro do FUNDEB apurado segundo informações da Contadoria Geral do Estado* constante do achado de auditoria Documento TC 31.619/21;
- Ações e Serviços Públicos de Saúde;
- Superação dos limites legais para GASTOS COM PESSOAL E ENCARGOS pelo Estado e pelo Executivo Estadual;
- Baixo volume de despesas empenhadas com Contribuições Patronais frente ao volume de remunerações empenhadas, liquidadas e pagas, segundo



informações registradas no SIAF, configurando **indício de omissão de obrigações e criação de dívidas para com a Previdência Social**; e,

Finalmente, ratifica a sugestão registrada no 38º Relatório no sentido de:

- a) Agilizar a instrução dos processos TC 8323/21; 9833/21; 9150/21; e, 9643/21;
- b) Abertura de Inspeção Especial de Licitações para coletar e examinar com absoluta prioridade os Procedimentos de Dispensas de Licitação realizados pelas unidades hospitalares vinculadas à SES, em especial, pelo volume de recursos aplicados, àqueles realizados pelo HOSPITAL DAS CLÍNICAS DE CAMPINA GRANDE;

É o relatório.

João Pessoa, 09 de julho de 2021.

ACP Luzemar da Costa Martins - Mat. 370.216-2



Tribunal de Contas do Estado da Paraíba



Tabela 1 – Dispensas de Licitação abertas e finalizadas até 31/07/ 2021

Nº Proc El Comp	Modalidade	DataCriação1	NumParticipantes	Órgão	Objeto	Situação
252.390.000.382.021	DISPENSA DE LICITAÇÃO	20/01/21	1	SES/HOSPITAL METROPOLITANO DOM JOSE MARIA PIRES - SANTA RITA	MATERIAL HOSPITALAR	PROCESSO FINALIZADO DISPENSA
252.290.000.032.021	DISPENSA DE LICITAÇÃO	21/01/21	1	SES/HOSPITAL REGIONAL WENCESLAU LOPES - PIANCO	CONTRATAÇÃO DE EMPRESA PARA REALIZAÇÃO DE SESSOES DE HEMODIALISE NOS LEITOS DE UTI	PROCESSO FINALIZADO DISPENSA
252.290.000.042.021	DISPENSA DE LICITAÇÃO	21/01/21	1	SES/HOSPITAL REGIONAL WENCESLAU LOPES - PIANCO	CONTRATAÇÃO DE EMPRESA PARA REALIZAÇÕES DE EXAMES LABORATORIAIS DESTINADOS AOS PACIENTES COVID-19.	PROCESSO FINALIZADO DISPENSA
252.390.000.432.021	DISPENSA DE LICITAÇÃO	21/01/21	1	SES/HOSPITAL METROPOLITANO DOM JOSE MARIA PIRES - SANTA RITA	AQUISIÇÃO DE MEDICAMENTOS	PROCESSO FINALIZADO DISPENSA
252.400.000.172.021	DISPENSA DE LICITAÇÃO	25/01/21	1	SES/HOSPITAL DE CLINICAS DE CAMPINA GRANDE	AQUISIÇÃO DE REFEIÇÕES TIPO QUENTINHA DESTINADO AO COMBATE AO COVID-19	PROCESSO FINALIZADO DISPENSA
252.200.000.322.021	DISPENSA DE LICITAÇÃO	04/02/21	1	SES/HOSPITAL DISTRITAL DE POMBAL	SERVIÇO DE EMPRESA ESPECIALIZADA PARA LOCAÇÃO DE MÁQUINA DE HEMODIALISE PARA ALA COVID-19	PROCESSO FINALIZADO DISPENSA
252.200.000.512.021	DISPENSA DE LICITAÇÃO	15/02/21	1	SES/HOSPITAL DISTRITAL DE POMBAL	PRESTAÇÃO DE SERVIÇOS EXAMES LABORATORIAIS DA ALA COVID-19	PROCESSO FINALIZADO DISPENSA



Tribunal de Contas do Estado da Paraíba



Nº Proc El Comp	Modalidade	DataCriação1	NumParticipantes	Órgão	Objeto	Situação
252.050.113.692.021	DISPENSA DE LICITAÇÃO	16/02/21	2	SES/COMPLEXO DE SAÚDE CLEMENTINO FRAGA	DISPENSA MÁSCARAS	PROCESSO FINALIZADO DISPENSA
252.200.000.622.021	DISPENSA DE LICITAÇÃO	17/02/21	3	SES/HOSPITAL DISTRITAL DE POMBAL	AQUISIÇÃO DE ANTIBIÓTICOS DA ALA COVID-19	PROCESSO FINALIZADO DISPENSA
252.200.000.642.021	DISPENSA DE LICITAÇÃO	17/02/21	6	SES/HOSPITAL DISTRITAL DE POMBAL	AQUISIÇÃO DE OUTRAS MEDICAÇÕES DA ALA COVID-19	PROCESSO FINALIZADO DISPENSA
252.200.000.652.021	DISPENSA DE LICITAÇÃO	17/02/21	5	SES/HOSPITAL DISTRITAL DE POMBAL	AQUISIÇÃO DE PSICOTRÓPICOS DA ALA COVID-19	PROCESSO FINALIZADO DISPENSA
252.130.000.752.021	DISPENSA DE LICITAÇÃO	18/02/21	1	SES/COMPLEXO DE SAÚDE DE CAJAZEIRAS	LOCAÇÃO DE USINA DE PRODUÇÃO DE GASES MEDICINAIS (OXIGÊNIO E AR COMPRIMIDO)	PROCESSO FINALIZADO DISPENSA
252.400.000.162.021	DISPENSA DE LICITAÇÃO	18/02/21	1	SES/HOSPITAL DE CLINICAS DE CAMPINA GRANDE	AQUISIÇÃO DE MATERIAL MÉDICO HOSPITALAR DESTINADA AO COMBATE AO COVID-19	PROCESSO FINALIZADO DISPENSA
250.005.015.752.021	DISPENSA DE LICITAÇÃO	19/02/21	1	SECRETARIA DE ESTADO DA SAÚDE	CONTRATAÇÃO EMERGENCIAL DE EMPRESA PARA INSTALAÇÃO DE 78 PONTOS DE GASES MEDICINAIS	PROCESSO FINALIZADO DISPENSA
252.200.000.812.021	DISPENSA DE LICITAÇÃO	01/03/21	1	SES/HOSPITAL DISTRITAL DE POMBAL	AQUISIÇÃO DE TECIDO E LENÇÓIS DE CAMA HOSPITALAR PARA ALA COVID-19	PROCESSO FINALIZADO DISPENSA
252.200.000.822.021	DISPENSA DE LICITAÇÃO	01/03/21	1	SES/HOSPITAL DISTRITAL DE POMBAL	SERVIÇOS EXAMES DE TOMOGRAFIAS PARA ALA COVID-19	PROCESSO FINALIZADO DISPENSA



Tribunal de Contas do Estado da Paraíba



Nº Proc El Comp	Modalidade	DataCriação1	NumParticipantes	Órgão	Objeto	Situação
300.003.102.832.021	DISPENSA DE LICITAÇÃO	08/03/21	1	ENCARGOS GERAIS DO ESTADO	LOCAÇÃO DE IMÓVEL GALPÃO DA UNIDADE II DA MATERNIDADE FREI DAMIÃO	PROCESSO FINALIZADO DISPENSA
252.150.000.442.021	DISPENSA DE LICITAÇÃO	09/03/21	1	SES/HOSPITAL DE TRAUMAS DE JOÃO PESSOA	AQUISIÇÃO DE MÁSCARA RESPIRATÓRIA PFF2	PROCESSO FINALIZADO DISPENSA
252.200.000.872.021	DISPENSA DE LICITAÇÃO	09/03/21	1	SES/HOSPITAL DISTRITAL DE POMBAL	AQUISIÇÃO DE RECARGA DE CILINDROS DE OXIGÊNIO MEDICINAL PARA ALA COVID-19	PROCESSO FINALIZADO DISPENSA
2.500.025.025.512.020	DISPENSA DE LICITAÇÃO	10/03/21	1	SECRETARIA DE ESTADO DA SAÚDE	CONT EMERG DE EMP P LOC DE USINA DE GASES MEDIC C FORNEC DE OXIG MEDICINAL,	PROCESSO FINALIZADO DISPENSA
2.500.028.015.102.020	DISPENSA DE LICITAÇÃO	10/03/21	1	SECRETARIA DE ESTADO DA SAÚDE	CONT EMERGENCIAL DE EMPRESA PARA LOC DE USINA DE GASES MEDICINAIS COM FORNEC DE OXIGÊNIO MEDICINAL	PROCESSO FINALIZADO DISPENSA
2.500.021.125.492.020	DISPENSA DE LICITAÇÃO	11/03/21	1	SECRETARIA DE ESTADO DA SAÚDE	CONTRATAÇÃO EMERGENCIAL DE EMPRESA PARA LOCAÇÃO DE USINA DE GASES MEDICINAIS	PROCESSO FINALIZADO DISPENSA
2.500.025.025.532.020	DISPENSA DE LICITAÇÃO	11/03/21	1	SECRETARIA DE ESTADO DA SAÚDE	CONTRATAÇÃO EMERGENCIAL DE EMPRESA PARA LOCAÇÃO DE USINA DE GASES MEDICINAIS	PROCESSO FINALIZADO DISPENSA
252.400.000.182.021	DISPENSA DE LICITAÇÃO	12/03/21	1	SES/HOSPITAL DE CLINICAS DE CAMPINA GRANDE	AQUISIÇÃO DE MATERIAL MÉDICO (EQUIPOS) DESTINADA AO COMBATE AO COVID-19.	PROCESSO FINALIZADO DISPENSA
252.400.000.192.021	DISPENSA DE LICITAÇÃO	12/03/21	9	SES/HOSPITAL DE CLINICAS DE CAMPINA GRANDE	AQUISIÇÃO DE MATERIAL MÉDICO DESTINADA AO COMBATE AO COVID-19.	PROCESSO FINALIZADO DISPENSA



Tribunal de Contas do Estado da Paraíba



Nº Proc El Comp	Modalidade	DataCriação1	NumParticipantes	Órgão	Objeto	Situação
252.400.000.202.021	DISPENSA DE LICITAÇÃO	12/03/21	12	SES/HOSPITAL DE CLINICAS DE CAMPINA GRANDE	AQUISIÇÃO DE MEDICAMENTOS DESTINADA AO COMBATE AO COVID-19.	PROCESSO FINALIZADO DISPENSA
250.003.036.342.021	DISPENSA DE LICITAÇÃO	15/03/21	1	SECRETARIA DE ESTADO DA SAÚDE	AQUISIÇÃO EMERGENCIAL DE EQUIPOS, COM CESSÃO EM COMODATO DE 200 (DUZENTAS) BOMBAS DE INFUSÃO	PROCESSO FINALIZADO DISPENSA
2.500.015.036.012.020	DISPENSA DE LICITAÇÃO	16/03/21	1	SECRETARIA DE ESTADO DA SAÚDE	EMERGENCIAL MONITORES MULTIPARAMÉTRICOS	PROCESSO FINALIZADO DISPENSA
250.005.035.332.021	DISPENSA DE LICITAÇÃO	16/03/21	1	SECRETARIA DE ESTADO DA SAÚDE	AQUISIÇÃO EMERG DE MAT DE CONST P CONSERVAÇÃO DA ESTRUTURA FÍSICA	PROCESSO FINALIZADO DISPENSA
2.500.025.025.522.020	DISPENSA DE LICITAÇÃO	17/03/21	1	SECRETARIA DE ESTADO DA SAÚDE	AQUIS EMERG DE 44 (QUARENTA E QUATRO) CONDICION DE AR TIPO SPLIT, INCLUINDO A INSTALAÇÃO	PROCESSO FINALIZADO DISPENSA
252.200.001.132.021	DISPENSA DE LICITAÇÃO	18/03/21	1	SES/HOSPITAL DISTRITAL DE POMBAL	AQUISIÇÃO DE MATERIAL MÉDICO HOSPITALAR PARA ALA COVID-19	PROCESSO FINALIZADO DISPENSA
252.400.000.092.021	DISPENSA DE LICITAÇÃO	22/03/21	1	SES/HOSPITAL DE CLINICAS DE CAMPINA GRANDE	SERVIÇO DE LABORATÓRIO DE ANÁLISES CLÍNICAS EM CARÁTER EMERGENCIAL	PROCESSO FINALIZADO DISPENSA
252.400.000.402.021	DISPENSA DE LICITAÇÃO	23/03/21	1	SES/HOSPITAL DE CLINICAS DE CAMPINA GRANDE	LOCAÇÃO DE APARELHOS DE ULTRASSONOGRAFIA PARA SUPRIR A NECESSIDADE DESTINADA AO COMBATE AO COVID-19.	PROCESSO FINALIZADO DISPENSA
252.400.000.412.021	DISPENSA DE LICITAÇÃO	23/03/21	1	SES/HOSPITAL DE CLINICAS DE CAMPINA GRANDE	SERVIÇO DE DOSIMETRIA PARA SUPRIR A NECESSIDADE DESTINADA AO COMBATE AO COVID-19.	PROCESSO FINALIZADO DISPENSA



Tribunal de Contas do Estado da Paraíba



Nº Proc El Comp	Modalidade	DataCriação1	NumParticipantes	Órgão	Objeto	Situação
252.400.000.432.021	DISPENSA DE LICITAÇÃO	23/03/21	1	SES/HOSPITAL DE CLINICAS DE CAMPINA GRANDE	SERVIÇO TÉCNICO ESPECIALIZADO EM TECNOLOGIA DA INFORMAÇÃO PARA SUPRIR A NECESSIDADE DESTINADA AO COMBATE AO COVID-19.	PROCESSO FINALIZADO DISPENSA
252.200.001.182.021	DISPENSA DE LICITAÇÃO	29/03/21	1	SES/HOSPITAL DISTRITAL DE POMBAL	AQUISIÇÃO DE LUVAS E TOUCAS PARA ALA COVID-19	PROCESSO FINALIZADO DISPENSA
252.200.001.192.021	DISPENSA DE LICITAÇÃO	29/03/21	1	SES/HOSPITAL DISTRITAL DE POMBAL	AQUISIÇÃO DE MEDICAMENTOS INJETÁVEIS PARA ALA COVID-19	PROCESSO FINALIZADO DISPENSA
2.500.011.035.732.020	DISPENSA DE LICITAÇÃO	30/03/21	3	SECRETARIA DE ESTADO DA SAÚDE	AQUISIÇÃO EMERGENCIAL DE ASPIRADOR CIRÚRGICO, ELETROCARDÍOGRAFO, OXÍMETRO E CARDIOVERSOR	PROCESSO FINALIZADO DISPENSA
250.004.035.852.021	DISPENSA DE LICITAÇÃO	30/03/21	1	SECRETARIA DE ESTADO DA SAÚDE	AQUISIÇÃO EMERGENCIAL DE BELICHES EM AÇO	PROCESSO FINALIZADO DISPENSA
252.160.004.292.021	DISPENSA DE LICITAÇÃO	30/03/21	11	SES/HOSPITAL DE TRAUMAS DE CAMPINA GRANDE	AQUISIÇÃO DE MATERIAL MÉDICO HOSPITALAR DESTINADO AO COMBATE AO COVID 19	PROCESSO FINALIZADO DISPENSA
252.400.000.682.021	DISPENSA DE LICITAÇÃO	31/03/21	1	SES/HOSPITAL DE CLINICAS DE CAMPINA GRANDE	LOCAÇÃO E INSTALAÇÃO DE CONTÊINERES DE ESCRITÓRIO DESTINADA AO COMBATE AO COVID-19.	PROCESSO FINALIZADO DISPENSA
2.500.026.015.842.020	DISPENSA DE LICITAÇÃO	05/04/21	1	SECRETARIA DE ESTADO DA SAÚDE	CONT EMER DE EMP P LOC DE USINA DE GASES MED COM FORNEC DE OXIG MEDI, AR COMPRI MED E VÁCUO CLÍN	PROCESSO FINALIZADO DISPENSA
252.150.000.522.021	DISPENSA DE LICITAÇÃO	05/04/21	1	SES/HOSPITAL DE TRAUMAS DE JOÃO PESSOA	AQUISIÇÃO DE SISTEMA FECHADO DE ASPIRAÇÃO E ARMAZENAGEM DE FLUIDOS CORPÓREOS PARA COMBATE À COVID-19	PROCESSO FINALIZADO DISPENSA



Tribunal de Contas do Estado da Paraíba



Nº Proc El Comp	Modalidade	DataCriação1	NumParticipantes	Órgão	Objeto	Situação
252.150.000.542.021	DISPENSA DE LICITAÇÃO	05/04/21	1	SES/HOSPITAL DE TRAUMAS DE JOÃO PESSOA	SERVIÇO DE LOCAÇÃO DE ESTRUTURA MÓVEL PARA SERVIÇO ADMINISTRATIVO PARA COMBATE À COVID-19	PROCESSO FINALIZADO DISPENSA
252.160.025.722.021	DISPENSA DE LICITAÇÃO	05/04/21	1	SES/HOSPITAL DE TRAUMAS DE CAMPINA GRANDE	SERVIÇO DE AMPLIAÇÃO E REFORMA EM REDE DE GASES MEDICINAIS DESTINADO AO COMBATE DO COVID-19	PROCESSO FINALIZADO DISPENSA
252.160.004.632.021	DISPENSA DE LICITAÇÃO	07/04/21	4	SES/HOSPITAL DE TRAUMAS DE CAMPINA GRANDE	AQUISIÇÃO DE MATERIAL DE HIGIENIZAÇÃO (PACOVÍD-19)	PROCESSO FINALIZADO DISPENSA
252.400.000.292.021	DISPENSA DE LICITAÇÃO	07/04/21	1	SES/HOSPITAL DE CLINICAS DE CAMPINA GRANDE	CONTRATO DE FORNECIMENTO DE REFEIÇÕES DESTINADO AO COMBATE AO COVID-19.	PROCESSO FINALIZADO DISPENSA
252.400.000.672.021	DISPENSA DE LICITAÇÃO	07/04/21	2	SES/HOSPITAL DE CLINICAS DE CAMPINA GRANDE	AQUISIÇÃO DE INSUMOS E REAGENTES DESTINADA AO COMBATE AO COVID-19.	PROCESSO FINALIZADO DISPENSA
252.150.000.572.021	DISPENSA DE LICITAÇÃO	12/04/21	2	SES/HOSPITAL DE TRAUMAS DE JOÃO PESSOA	AQUISIÇÃO DE MATERIAL DE CONSTRUÇÃO PARA COMBATE À COVID-19	PROCESSO FINALIZADO DISPENSA
252.150.000.582.021	DISPENSA DE LICITAÇÃO	12/04/21	1	SES/HOSPITAL DE TRAUMAS DE JOÃO PESSOA	SERVIÇO DE CONSTRUÇÃO DE FORRO EM GESSO PARA REFORMA PREDIAL PARA COMBATE À COVID-19	PROCESSO FINALIZADO DISPENSA
2.500.016.035.612.020	DISPENSA DE LICITAÇÃO	13/04/21	1	SECRETARIA DE ESTADO DA SAÚDE	CONTRATAÇÃO EMERGENCIAL DE EMPRESA	PROCESSO FINALIZADO DISPENSA
252.200.001.222.021	DISPENSA DE LICITAÇÃO	13/04/21	1	SES/HOSPITAL DISTRITAL DE POMBAL	AQUISIÇÃO DE REAGENTES PARA GASOMETRIA PARA ALA COVID-19.	PROCESSO FINALIZADO DISPENSA



Tribunal de Contas do Estado da Paraíba



Nº Proc El Comp	Modalidade	DataCriação1	NumParticipantes	Órgão	Objeto	Situação
252.400.000.792.021	DISPENSA DE LICITAÇÃO	13/04/21	4	SES/HOSPITAL DE CLINICAS DE CAMPINA GRANDE	AQUISIÇÃO DE MATERIAL MÉDICO HOSPITALAR DESTINADA AO COMBATE AO COVID-19.	PROCESSO FINALIZADO DISPENSA
252.400.000.802.021	DISPENSA DE LICITAÇÃO	13/04/21	5	SES/HOSPITAL DE CLINICAS DE CAMPINA GRANDE	AQUISIÇÃO DE MATERIAL DE EXPEDIENTE DESTINADA AO COMBATE AO COVID-19.	PROCESSO FINALIZADO DISPENSA
252.400.000.822.021	DISPENSA DE LICITAÇÃO	13/04/21	3	SES/HOSPITAL DE CLINICAS DE CAMPINA GRANDE	AQUISIÇÃO DE MATERIAL DESCARTÁVEL DESTINADA AO COMBATE AO COVID-19.	PROCESSO FINALIZADO DISPENSA
252.030.003.302.021	DISPENSA DE LICITAÇÃO	14/04/21	3	SES/COMPLEXO DE SAÚDE DE CRUZ DAS ARMAS	AQUISIÇÃO EMERGENCIAL DE MIDAZOLAM, NOREPINEFRINA, TERBUTALINA E OMEPRAZOL - COMBATE AO COVID-19	PROCESSO FINALIZADO DISPENSA
252.400.000.842.021	DISPENSA DE LICITAÇÃO	16/04/21	1	SES/HOSPITAL DE CLINICAS DE CAMPINA GRANDE	CONTRATAÇÃO DE SERVIÇO DE OUTSOURCING DE IMPRESSÃO DESTINADA AO COMBATE AO COVID-19.	PROCESSO FINALIZADO DISPENSA
252.400.000.862.021	DISPENSA DE LICITAÇÃO	16/04/21	1	SES/HOSPITAL DE CLINICAS DE CAMPINA GRANDE	AQUISIÇÃO DE CUFFÔMETRO DESTINADA AO COMBATE AO COVID-19.	PROCESSO FINALIZADO DISPENSA
252.400.000.902.021	DISPENSA DE LICITAÇÃO	16/04/21	1	SES/HOSPITAL DE CLINICAS DE CAMPINA GRANDE	CONTRATAÇÃO DO SERVIÇO DE ESTERELIZAÇÃO DESTINADA AO COMBATE AO COVID-19.	PROCESSO FINALIZADO DISPENSA
252.400.000.022.021	DISPENSA DE LICITAÇÃO	20/04/21	1	SES/HOSPITAL DE CLINICAS DE CAMPINA GRANDE	AQUISIÇÃO DE ÁGUA MINERAL DESTINADA AO COMBATE AO COVID-19.	PROCESSO FINALIZADO DISPENSA
252.400.000.142.021	DISPENSA DE LICITAÇÃO	21/04/21	2	SES/HOSPITAL DE CLINICAS DE CAMPINA GRANDE	AQUISIÇÃO DE ACESSÓRIOS PARA PONTOS DA REDE DE GASES MEDICINAIS DESTINADA AO COMBATE AO COVID-19.	PROCESSO FINALIZADO DISPENSA



Tribunal de Contas do Estado da Paraíba



Nº Proc El Comp	Modalidade	DataCriação1	NumParticipantes	Órgão	Objeto	Situação
252.400.000.892.021	DISPENSA DE LICITAÇÃO	27/04/21	1	SES/HOSPITAL DE CLINICAS DE CAMPINA GRANDE	SERVIÇO DE MANUTENÇÃO PREVENTIVA E CORRETIVA EM AR-CONDICIONADO DESTINADO AO COMBATE AO COVID-19.	PROCESSO FINALIZADO DISPENSA
2.500.026.015.832.020	DISPENSA DE LICITAÇÃO	05/05/21	1	SECRETARIA DE ESTADO DA SAÚDE	CONTRATAÇÃO EMERGENCIAL DE EMPRESA	PROCESSO FINALIZADO DISPENSA
250.006.046.232.021	DISPENSA DE LICITAÇÃO	07/05/21	1	SECRETARIA DE ESTADO DA SAÚDE	CONTRATAÇÃO EMERGENCIAL DE EMPRESA PARA INSTALAÇÃO DE PONTOS DE GASES MEDICINAIS	PROCESSO FINALIZADO DISPENSA
252.400.000.962.021	DISPENSA DE LICITAÇÃO	11/05/21	1	SES/HOSPITAL DE CLINICAS DE CAMPINA GRANDE	SERVIÇO DESINSETIZAÇÃO, SANITIZAÇÃO E CONTROLE VETORES/PRAGAS DESTINADO AO COMBATE AO COVID-19.	PROCESSO FINALIZADO DISPENSA
252.400.001.042.021	DISPENSA DE LICITAÇÃO	11/05/21	1	SES/HOSPITAL DE CLINICAS DE CAMPINA GRANDE	SERVIÇO DE MANUTENÇÃO PREVENTIVA E CORRETIVA EM MÁQ. E EQUIP. DESTINADO AO COMBATE AO COVID-19.	PROCESSO FINALIZADO DISPENSA
252.400.001.072.021	DISPENSA DE LICITAÇÃO	13/05/21	1	SES/HOSPITAL DE CLINICAS DE CAMPINA GRANDE	CONTRATAÇÃO DO SERVIÇO DE HEMODIÁLISE DESTINADA AO COMBATE AO COVID-19.	PROCESSO FINALIZADO DISPENSA
252.350.000.012.021	DISPENSA DE LICITAÇÃO	17/05/21	1	SES/UNIDADE DE PRONTO ATENDIMENTO CAJAZEIRAS - UPA	LOCAÇÃO DE USINA DE PRODUÇÃO DE GASES MEDICINAIS (OXIGÊNIO E AR COMPRIMIDO)	PROCESSO FINALIZADO DISPENSA
252.400.001.162.021	DISPENSA DE LICITAÇÃO	18/05/21	2	SES/HOSPITAL DE CLINICAS DE CAMPINA GRANDE	AQUISIÇÃO DE ENXOVAL DESTINADA AO COMBATE AO COVID-19.	PROCESSO FINALIZADO DISPENSA
252.130.004.302.021	DISPENSA DE LICITAÇÃO	20/05/21	6	SES/COMPLEXO DE SAÚDE DE CAJAZEIRAS	AQUISIÇÃO DE MEDICAMENTOS PARA ALA COVID-19	PROCESSO FINALIZADO DISPENSA



Tribunal de Contas do Estado da Paraíba



Nº Proc El Comp	Modalidade	DataCriação1	NumParticipantes	Órgão	Objeto	Situação
300.000.496.772.021	DISPENSA DE LICITAÇÃO	21/05/21	1	ENCARGOS GERAIS DO ESTADO	LOCAÇÃO DE IMÓVEL CENTRAL DE ABASTECIMENTO FARMACÊUTICA DO HOSPITAL DA PM GENERAL EDSON RAMALHO	PROCESSO FINALIZADO DISPENSA
2.500.011.035.202.020	DISPENSA DE LICITAÇÃO	25/05/21	2	SECRETARIA DE ESTADO DA SAÚDE	AQUISIÇÃO EMERGENCIAL DE SERINGAS	PROCESSO FINALIZADO DISPENSA
2.500.013.045.082.020	DISPENSA DE LICITAÇÃO	25/05/21	1	SECRETARIA DE ESTADO DA SAÚDE	AQUISIÇÃO EMERGENCIAL DE FREEZER	PROCESSO FINALIZADO DISPENSA
252.200.001.832.021	DISPENSA DE LICITAÇÃO	25/05/21	1	SES/HOSPITAL DISTRITAL DE POMBAL	AQUISIÇÃO DE MATERIAL MÉDICO HOSPITALAR PARA ALA COVID-19	PROCESSO FINALIZADO DISPENSA
252.130.004.332.021	DISPENSA DE LICITAÇÃO	26/05/21	1	SES/COMPLEXO DE SAÚDE DE CAJAZEIRAS	AQUISIÇÃO DE LUVAS PARA ALA COVID-19	PROCESSO FINALIZADO DISPENSA
300.000.234.062.021	DISPENSA DE LICITAÇÃO	03/06/21	1	ENCARGOS GERAIS DO ESTADO	LOCAÇÃO DE IMÓVEL HOSPITAL DE CLÍNICAS DE CAMPINA GRANDE - DR. JOÃO CAETANO	PROCESSO FINALIZADO DISPENSA
252.200.001.972.021	DISPENSA DE LICITAÇÃO	07/06/21	1	SES/HOSPITAL DISTRITAL DE POMBAL	AQUISIÇÃO DE GÊNERO ALIMENTÍCIO (CARNES) PARA ALA COVID-19	PROCESSO FINALIZADO DISPENSA
252.200.001.982.021	DISPENSA DE LICITAÇÃO	07/06/21	1	SES/HOSPITAL DISTRITAL DE POMBAL	PRESTAÇÃO DE SERVIÇOS DE TOMOGRAFIAS PARA ALA COVID-19	PROCESSO FINALIZADO DISPENSA
252.130.004.872.021	DISPENSA DE LICITAÇÃO	10/06/21	1	SES/COMPLEXO DE SAÚDE DE CAJAZEIRAS	AQUISIÇÃO DE MIDAZOLAM PARA ALA COVID-19	PROCESSO FINALIZADO DISPENSA



Tribunal de Contas do Estado da Paraíba



Nº Proc El Comp	Modalidade	DataCriacao1	NumParticipantes	Órgão	Objeto	Situação
252.200.002.022.021	DISPENSA DE LICITAÇÃO	11/06/21	2	SES/HOSPITAL DISTRITAL DE POMBAL	AQUISIÇÃO DE MEDICAMENTOS PARA SEDAÇÃO ANALGESIA PARA ALA COVID-19	PROCESSO FINALIZADO DISPENSA
252.200.002.132.021	DISPENSA DE LICITAÇÃO	11/06/21	1	SES/HOSPITAL DISTRITAL DE POMBAL	AQUISIÇÃO DE REAGENTES PARA GASOMETRIA PARA ALA COVID-19.	PROCESSO FINALIZADO DISPENSA
252.400.001.382.021	DISPENSA DE LICITAÇÃO	11/06/21	1	SES/HOSPITAL DE CLINICAS DE CAMPINA GRANDE	AQUISIÇÃO DE MEDICAMENTOS PARA INTUBAÇÃO DESTINADA AO COMBATE AO COVID-19.	PROCESSO FINALIZADO DISPENSA
252.200.002.292.021	DISPENSA DE LICITAÇÃO	16/06/21	9	SES/HOSPITAL DISTRITAL DE POMBAL	AQUISIÇÃO DE MEDICAMENTOS DIVERSOS PARA ALA COVID-19	PROCESSO FINALIZADO DISPENSA
252.160.025.712.021	DISPENSA DE LICITAÇÃO	30/06/21	1	SES/HOSPITAL DE TRAUMAS DE CAMPINA GRANDE	SERVIÇO DE MANUTENÇÃO EM RÉGUAS DE PACIENTE (PACOVID)	PROCESSO FINALIZADO DISPENSA

Fonte: PORTAL COVID19 PB – consulta em 02/08/2021



Tribunal de Contas do Estado da Paraíba



Tabela 2 – Contratos vigentes em 2021 – posição em 31/07/2021

Número	Nº Proc. EL Com	Início	Fim	Prazo (meses)	Contratante	Contratado	Objeto	Valor R\$
0044/2020	220.001.400.402.020	14/12/20	14/06/21	6	SECRETARIA DE ESTADO DA EDUCAÇÃO E DA CIÊNCIA E TECNOLOGIA	22.980.836/0001-32 - DAHUA TECHNOLOGY BRASIL COMÉRCIO E SERVIÇOS EM SEGURANÇA ELETRÔNICA LTDA	AQUISIÇÃO DE BENS MÓVEIS	692.858,40
0006/2020		06/04/20	06/04/25	60	SECRETARIA DE ESTADO DA SAÚDE	08.993.917/0001-46 - PREFEITURA MUNICIPAL DE CAMPINA GRANDE	CESSÃO DE USO DE BENS MÓVEIS E IMÓVEIS	0,00
0237/2020	270.000.016.662.020	11/05/20	11/07/21	14	SECRETARIA DE ESTADO DO DESENVOLVIMENTO HUMANO	14.764.808/0001-50 - PIER 43 SERVIÇOS DE ALIMENTAÇÕES COLETIVAS ME	FORNECIMENTO DE REFEIÇÕES	4.989.600,00
0007/2020		19/05/20	19/05/25	60	SECRETARIA DE ESTADO DA SAÚDE	08.778.326/0001-56 - PREFEITURA MUNICIPAL DE JOÃO PESSOA	CESSÃO DE USO DE BENS MÓVEIS E IMÓVEIS	0,00
0008/2020		19/05/20	19/05/25	60	SECRETARIA DE ESTADO DA SAÚDE	08.778.326/0001-56 - PREFEITURA MUNICIPAL DE JOÃO PESSOA	CESSÃO DE USO DE BENS MÓVEIS E IMÓVEIS	0,00
0075/2020	252.030.005.092.020	26/05/20	22/05/21	12	MATERNIDADE FREI DAMIÃO/FESEP	16.520.040/0001-02 - ANA MARIA LIRA DOS SANTOS	SERVIÇOS	239.940,00



Tribunal de Contas do Estado da Paraíba



Número	Nº Proc. EL Com	Início	Fim	Prazo (meses)	Contratante	Contratado	Objeto	Valor R\$
0076/2020	252.030.005.292.020	26/05/20	22/05/21	12	MATERNIDADE FREI DAMIÃO/FESEP	40.938.508/0001-50 - MAQ LAREM MÁQUINAS MÓVEIS E EQUIPAMENTOS LTDA	EQUIPAMENTOS E SOFTWARES DE INFORMÁTICA	27.000,00
0028/2020	252.060.001.532.020	28/05/20	29/05/21	12	COMPLEXO DE PEDIATRIA ARLINDA MARQUES	13.272.584/0001-04 - RESMEDICAL EQUIPAMENTOS HOSPITALARES LTDA.	SERVIÇO ESPECIALIZADO NA ÁREA DE SAÚDE	302.400,00
0016/2020	300.000.627.012.020	08/04/20	08/10/21	18	SECRETARIA DO ESTADO DA ADMINISTRACAO	09.250.028/0001-51 - HOSPITAL SANTA PAULA LTDA	LOCAÇÃO DE BENS IMÓVEIS	1.800.000,00
0022/2020	220.001.135.012.020	25/06/20	18/04/21	10	SECRETARIA DE ESTADO DA EDUCAÇÃO E DA CIÊNCIA E TECNOLOGIA	02.421.421/0001-11 - TIM S/A	SERVIÇO POSTAL E TELEMÁTICO	7.335.914,40
0027/2020	220.001.168.972.020	09/06/20	18/04/21	10	SECRETARIA DE ESTADO DA EDUCAÇÃO E DA CIÊNCIA E TECNOLOGIA	32.470.000/0001-41 - MAIS DO DIA SUPERMERCADOS LTDA	GÊNEROS ALIMENTÍCIOS	18.555.819,36
0025/2020	220.001.134.882.020	10/06/20	18/04/21	10	SECRETARIA DE ESTADO DA EDUCAÇÃO E DA CIÊNCIA E TECNOLOGIA	05.423.963/0001-11 - OI MÓVEL S.A. - EM RECUPERAÇÃO JUDICIAL	SERVIÇO POSTAL E TELEMÁTICO	7.690.878,00
0028/2020	220.001.168.972.020	10/06/20	18/04/21	10	SECRETARIA DE ESTADO DA EDUCAÇÃO E DA	24.374.270/0001-20 - MB COMÉRCIO ATACADISTA VAREJISTA LTDA	GÊNEROS ALIMENTÍCIOS	16.113.326,99



Tribunal de Contas do Estado da Paraíba



Número	Nº Proc. EL Com	Início	Fim	Prazo (meses)	Contratante	Contratado	Objeto	Valor R\$
					CIÊNCIA E TECNOLOGIA			
0029/2020	220.001.168.972.020	12/06/20	18/04/21	10	SECRETARIA DE ESTADO DA EDUCAÇÃO E DA CIÊNCIA E TECNOLOGIA	03.766.525/0003-92 - CARDOSO DA COSTA E CIA LTDA	GÊNEROS ALIMENTÍCIOS	16.122.551,30
0080/2020	25.203.000533.2020R2	10/06/20	07/06/21	12	MATERNIDADE FREI DAMIÃO/FESEP	10.287.853/0001-00 - EMBRAESTER - EMPRESA BRASILEIRA DE ESTERILIZAÇÃO LTDA-EPP	SERVIÇO ESPECIALIZADO	284.731,20
0023/2020	220.001.135.232.020	25/06/20	18/04/21	10	SECRETARIA DE ESTADO DA EDUCAÇÃO E DA CIÊNCIA E TECNOLOGIA	40.432.544/0001-47 - CLARO S/A	SERVIÇO POSTAL E TELEMÁTICO	5.206.133,28
0024/2020	220.001.135.122.020	12/06/20	18/04/21	10	SECRETARIA DE ESTADO DA EDUCAÇÃO E DA CIÊNCIA E TECNOLOGIA	02.558.157/0001-62 - TELEFONICA BRASIL S/A	SERVIÇO POSTAL E TELEMÁTICO	3.407.650,56
0019/2020	300.000.627.192.020	14/04/20	14/04/21	12	SECRETARIA DO ESTADO DA ADMINISTRACAO	567.794.884-53 - LUIZ MARCELO DE VASCONCELOS CASTRO	OUTRAS LOCAÇÕES DE BENS IMÓVEIS	336.000,00
0088/2020	252.030.005.302.020	17/06/20	14/06/21	12	MATERNIDADE FREI DAMIÃO/FESEP	11.426.166/0001-90 - DIAGFARMA COMÉRCIO E SERVIÇOS DE	MÁQUINAS E EQUIPAMENTOS	765.528,00



Tribunal de Contas do Estado da Paraíba



Número	Nº Proc. EL Com	Início	Fim	Prazo (meses)	Contratante	Contratado	Objeto	Valor R\$
						PRODUTOS HOSPITALARES E LABORATORIAIS LTDA-ME		
0084/2020	252.030.005.322.020	12/06/20	09/06/21	12	MATERNIDADE FREI DAMIÃO/FESEP	20.182.641/0001-11 - ARILSON DA SILVA SANTANA-ME	MÁQUINAS E EQUIPAMENTOS	49.952,64
0095/2020	252.030.005.312.020	17/06/20	14/06/21	12	MATERNIDADE FREI DAMIÃO/FESEP	10.774.803/0001-57 - CONTRATE SERVIÇOS LTDA	SERVIÇO ESPECIALIZADO	1.115.580,60
0276/2020	250.007.055.242.020	15/07/20	11/01/21	6	SECRETARIA DE ESTADO DA SAÚDE	24.380.578/0018-27 - WHITE MARTINS GASES INDUSTRIAIS DO NORDESTE LTDA	OUTROS SERVIÇOS DE SAÚDE	350.143,00
0282/2020	2.500.030.045.512.020	21/07/20	17/01/21	6	SECRETARIA DE ESTADO DA SAÚDE	02.393.076/0001-50 - UNIMIXX COMÉRCIO E SERVIÇOS EIRELLI	MÁQUINAS E EQUIPAMENTOS	279.193,00
0287/2020	250.004.055.192.020	22/07/20	27/01/21	6	SECRETARIA DE ESTADO DA SAÚDE	02.393.076/0001-50 - UNIMIXX COMERCIO E SERVIÇOS EIRELI	EQUIPAMENTOS	100.614,00
0292/2020	2.500.011.055.702.020	27/07/20	27/01/21	6	SECRETARIA DE ESTADO DA SAÚDE	32.666.677/0001-50 - D2R3 SERVIÇOS DE CONSTRUÇÃO CIVIL EIRELI	SERVIÇO NO ÂMBITO DA CONSTRUÇÃO CIVIL	483.418,55
0293/2020	2.500.015.046.022.020	27/07/20	27/01/21	6	SECRETARIA DE ESTADO DA SAÚDE	33.444.745/0001-07 - EXATA CONSTRUÇÕES ENGENHARIA E IMOBILIÁRIA	MANUTENÇÃO E RECUPERAÇÃO	494.275,41



Tribunal de Contas do Estado da Paraíba



Número	Nº Proc. EL Com	Início	Fim	Prazo (meses)	Contratante	Contratado	Objeto	Valor R\$
0294/2020	250.007.055.232.020	27/07/20	27/01/21	6	SECRETARIA DE ESTADO DA SAÚDE	05.329.135/0003-80 - ALEXSANDRO SANTOS DA SILVA EPP (SOS OXIGÊNIO)	AQUISIÇÃO E INSTALAÇÃO DE MÁQUINAS E EQUIPAMENTOS	716.330,00
0295/2020	250.006.055.552.020	27/07/20	27/01/21	6	SECRETARIA DE ESTADO DA SAÚDE	05.329.135/0003-80 - ALEXSANDRO SANTOS DA SILVA EPP (SOS OXIGÊNIO)	LOCAÇÃO DE MÁQUINAS E EQUIPAMENTOS	1.209.432,00
0298/2020	2.500.011.055.642.020	28/07/20	28/01/21	6	SECRETARIA DE ESTADO DA SAÚDE	08.449.096/0001-81 - CANAPU COMERCIO DE DISTRIBUIÇÃO EIRELI	AQUISIÇÃO E INSTALAÇÃO DE MÁQUINAS E EQUIPAMENTOS	17.985,00
0302/2020	250.009.065.662.020	29/07/20	29/01/21	6	SECRETARIA DE ESTADO DA SAÚDE	17.421.938/0001-88 - DIAS CONSTRUÇÕES LTDA EPP	AMPLIAÇÃO E CONSERVAÇÃO DE REDE DE ENERGIA ELÉTRICA	254.543,24
0002/2020	252.340.000.112.020	24/08/20	24/08/21	12	LABORATORIO CENTRAL DE SAÚDE PÚBLICA	56.998.701/0032-12 - ABBOTT LABORATÓRIOS DO BRASIL LTDA	OUTROS MATERIAIS DE USO ESPECÍFICO	160.000,00
0307/2020	2.500.015.055.512.020	03/08/20	30/07/21	11	SECRETARIA DE ESTADO DA SAÚDE	13.272.584/0001-04 - RESMEDICAL EQUIPAMENTOS HOSPITALARES LTDA	OUTROS MATERIAIS PARA MANUTENÇÃO	1.076.400,00
0309/2020	2.500.011.055.642.020	04/08/20	03/02/21	6	SECRETARIA DE ESTADO DA SAÚDE	02.393.076/0001-50 - UNIMIXX COMERCIO E SERVIÇOS EIRELI	AQUISIÇÃO E INSTALAÇÃO DE MÁQUINAS E EQUIPAMENTOS	127.079,00
0314/2020	2.500.027.056.132.020	06/08/20	06/02/22	18	SECRETARIA DE ESTADO DA SAÚDE	15.353.461/0001-15 - AMBAR SERVIÇOS EIRELI ME	LOCAÇÃO DE MÁQUINAS E EQUIPAMENTOS	444.000,00



Tribunal de Contas do Estado da Paraíba



Número	Nº Proc. EL Com	Início	Fim	Prazo (meses)	Contratante	Contratado	Objeto	Valor R\$
0315/2020	250.002.065.652.020	10/08/20	10/02/21	6	SECRETARIA DE ESTADO DA SAÚDE	01.896.764/0001-70 - DIASORIN LTDA	MATERIAL DA ÁREA DE SAÚDE	236.500,00
0318/2020	2.500.027.066.142.020	11/08/20	07/02/21	6	SECRETARIA DE ESTADO DA SAÚDE	07.841.407/0001-90 - GH ENGENHARIA LTDA-ME	SERVIÇO ESPECIALIZADO NA ÁREA DE ENGENHARIA	305.941,17
0009/2020	252.160.011.332.020	11/08/20	11/02/21	6	HOSPITAL REGIONAL DE URG. E EMERG. DE CAMPINA GRANDE/FESEP	04.938.960/0001-58 - RM LABORATÓRIO CLÍNICO LTDA	SERVIÇO ESPECIALIZADO NA ÁREA DE SAÚDE	5.660.006,40
002//2020	252.390.002.732.020	13/08/20	12/02/21	6	HOSPITAL METROPOLITANO DOM JOSÉ MARIA PIRES	10.287.853/0001-00 - EMBRAESTER EMPRESA BRASILEIRA DE ESTERELIZAÇÕES LTDA	SERVIÇO HOSPITALAR	46.753,20
0003/2020	252.390.002.372.020	13/08/20	12/02/21	6	HOSPITAL METROPOLITANO DOM JOSÉ MARIA PIRES	09.291.683/0001-58 - NEFRUZA SERVIÇOS NEFROLÓGICOS FIUZA CHAVES LTDA	SERVIÇO DE SAÚDE	991.500,00
0275/2020	270.000.020.712.020	25/08/20	20/02/21	6	SECRETARIA DE ESTADO DO DESENVOLVIMENTO HUMANO	27.013.873/0001-95 - AGRESTE COMERCIO ATACADÃO E VAREJO LTDA	GÊNEROS ALIMENTÍCIOS	1.461.000,00
0004/2020	252.390.003.052.020	27/08/20	26/02/21	6	HOSPITAL METROPOLITANO DOM JOSÉ MARIA PIRES	09.156.195/0001-38 - AFAPRINT LOCAÇÕES LTDA	SERVIÇO ESPECIALIZADO NA ÁREA DE INFORMÁTICA	40.200,00
0354/2020	250.004.065.082.020	03/09/20	02/03/21	6	SECRETARIA DE ESTADO DA SAÚDE	05.329.135/0003-80 - ALEXSANDRO SANTOS DA SILVA	MATERIAL DA ÁREA DE SAÚDE	312.252,00



Tribunal de Contas do Estado da Paraíba



Número	Nº Proc. EL Com	Início	Fim	Prazo (meses)	Contratante	Contratado	Objeto	Valor R\$
0369/2020	2.500.028.045.032.020	11/09/20	10/03/21	6	SECRETARIA DE ESTADO DA SAÚDE	10.757.876/0001-30 - SR PRODUTOS MEDICOS	AQUISIÇÃO DE EQUIPAMENTOS HOSPITALARES	218.400,00
0370/2020	2.500.028.045.032.020	11/09/20	11/03/21	6	SECRETARIA DE ESTADO DA SAÚDE	79.805.263/0001-28 - KSS COMERCIO E IND. DE EQUIPAMENTOS MEDICOS LTDA	AQUISIÇÃO DE EQUIPAMENTOS HOSPITALARES	72.585,00
0378/2020	250.007.045.722.020	16/09/20	16/03/21	6	SECRETARIA DE ESTADO DA SAÚDE	63.067.904/0006-69 - LIFE TECNHNLOGIES BRASIL COMÉRCIO E INDUSTRIA DE PRODUTOS PARA BIOTECNOLOGIA	OUTROS MATERIAIS DA ÁREA DE SAÚDE	245.000,00
0013/2020		24/09/20	24/09/25	60	SECRETARIA DE ESTADO DA SAÚDE	08.929.648/0001-59 - PREFEITURA MUNICIPAL DE CACIMBA DE DENTRO	CESSÃO DE USO DE BENS MÓVEIS E IMÓVEIS	0,00
0011/2020	252.160.011.312.020	30/09/20	30/03/21	6	HOSPITAL REGIONAL DE URG. E EMERG. DE CAMPINA GRANDE/FESEP	13.377.317/0001-93 - CTERT - CENTRO ESPECIALIZADO RENAL E TRANPLANTES S/S	SERVIÇO ESPECIALIZADO NA ÁREA DE SAÚDE	216.000,00
0012/2020	252.160.015.302.020	30/09/20	30/03/21	6	HOSPITAL REGIONAL DE URG. E EMERG. DE CAMPINA GRANDE/FESEP	10.734.681/0001-75 - SUPPORTCARE TECNOLOGIA HOSPITALAR LTDA	LOCAÇÃO DE MÁQUINAS E EQUIPAMENTOS	27.000,00
0015/2020	252.390.003.062.020	13/10/20	12/04/21	6	HOSPITAL METROPOLITANO DOM JOSÉ MARIA PIRES	11.320.982/0001-15 - IINOVAPAR SOLUÇÕES LTDA	SERVIÇO ESPECIALIZADO NA ÁREA DE INFORMÁTICA	27.000,00



Tribunal de Contas do Estado da Paraíba



Número	Nº Proc. EL Com	Início	Fim	Prazo (meses)	Contratante	Contratado	Objeto	Valor R\$
0323/2020	270.000.027.532.020	20/10/20	20/01/21	3	SECRETARIA DE ESTADO DO DESENVOLVIMENTO HUMANO	35.715.263/0001-61 - COOPERATIVA AGROPECUÁRIA DO CARIRI PARAIBANO - ÁGUA VIVA	GÊNEROS ALIMENTÍCIOS	1.153.623,06
0018/2020	300.000.634.212.020	14/04/20	14/04/21	12	SECRETARIA DO ESTADO DA ADMINISTRACAO	181.062.344-87 - ISOLDA AGRA CARIRI CAETANO	LOCAÇÃO DE BENS IMÓVEIS	600.000,00
0414/2020	2.500.029.045.582.020	16/10/20	17/04/21	6	SECRETARIA DE ESTADO DA SAÚDE	11.426.166/0001-90 - DIAGFARMA COMERICO DE PRODUTOS HOSPITALARES LTDA - ME	MATERIAL DA ÁREA DE SAÚDE	186.536,00
0013/2020	292.040.001.962.020	28/10/20	28/10/21	12	EMPRESA PARAIBANA DE COMUNICAÇÃO S/A - EPC	13.649.368/0001-27 - LUMICOM COMERCIAL EIRELI-EPP	AQUISIÇÃO E INSTALAÇÃO DE MÁQUINAS E EQUIPAMENTOS	124.500,00
0191/2020	190.000.066.782.020	27/10/20	27/01/21	3	MATERNIDADE FREI DAMIÃO/FESEP	01.722.296/0001-17 - PANORAMA COMÉRCIO DE PRODUTOS MÉDICOS E FARMACÊUTICOS LTDA	MEDICAMENTOS	151.121,20
0192/2020	190.000.066.782.020	29/10/20	29/01/21	3	MATERNIDADE FREI DAMIÃO/FESEP	03.817.043/0001-52 - PHARMAPLUS LTDA	MEDICAMENTOS	49.145,00
0517/2020	250.007.075.862.020	05/11/20	05/05/21	6	SECRETARIA DE ESTADO DA SAÚDE	24.941.228/0001-44 - FARMATEC COMERCIO DE EQUIPAMENTOS E	SERVIÇO ESPECIALIZADO	195.630,00



Tribunal de Contas do Estado da Paraíba



Número	Nº Proc. EL Com	Início	Fim	Prazo (meses)	Contratante	Contratado	Objeto	Valor R\$
						MANUTENÇÃO EM EQUIPAMENTOS		
0518/2020	2.500.031.035.012.020	05/11/20	04/05/21	6	SECRETARIA DE ESTADO DA SAÚDE	05.000.571/0001-40 - HBL VENDAS E SERVIÇOS DE ARTIGOS MÉDICOS E ORTOPÉDICOS LTDA	MATERIAL DA ÁREA DE SAÚDE	44.480,00
0026/2020	252.050.010.312.020	11/11/20	11/05/21	6	COMPLEXO HOSPITALAR DR. CLEMETINO FRAGA	21.381.761/0001-00 - SIX DISTRIBUIDORA HOSPITALAR	MEDICAMENTOS	52.890,00
0087/2020	252.050.010.992.020	17/11/20	17/05/21	6	COMPLEXO HOSPITALAR DR. CLEMETINO FRAGA	11.392.682/0001-41 - EXPANSAO MEDICA LTDA	MATERIAL MÉDICO-HOSPITALAR	131.520,00
0042/2020	220.001.437.742.020	20/11/20	20/05/21	6	SECRETARIA DE ESTADO DA EDUCAÇÃO E DA CIÊNCIA E TECNOLOGIA	40.954.356/0001-89 - BORBOREMA MUDANÇAS E TRANSPORTES LTDA - ME	PASSAGEM/FRETE/PORTE/ARMAZENAGEM E TRANSPORTE	2.173.600,00
0519/2020	2.500.031.035.012.020	05/11/20	04/05/21	6	SECRETARIA DE ESTADO DA SAÚDE	16.101.397/0001-48 - MERCURIO SAUDE PRODUTOS HOSPITALARES EIRELI ME	MATERIAL DA ÁREA DE SAÚDE	442.500,00
0520/2020	2.500.031.035.012.020	05/11/20	04/05/21	6	SECRETARIA DE ESTADO DA SAÚDE	13.047.802/0001-07 - REDMED COMERCIO E LOCAÇÃO EIRELI	MATERIAL DE CONSUMO	62.000,00
0563/2020	2.500.024.045.242.020	30/09/20	29/09/21	12	SECRETARIA DE ESTADO DA SAÚDE	31.627.627/0001-09 - HSME NE 3 SERVIÇOS MEDICOS LTDA	OUTROS SERVIÇOS DE SAÚDE	3.520.800,00



Tribunal de Contas do Estado da Paraíba



Número	Nº Proc. EL Com	Início	Fim	Prazo (meses)	Contratante	Contratado	Objeto	Valor R\$
0564/2020	2.500.024.045.242.020	30/09/20	29/09/21	12	SECRETARIA DE ESTADO DA SAÚDE	33.645.321/0001-00 - SIDDHARTA SERVIÇOS MEDICOS LTDA	OUTROS SERVIÇOS DE SAÚDE	2.160.000,00
0565/2020	2.500.024.045.242.020	30/09/20	29/09/21	12	SECRETARIA DE ESTADO DA SAÚDE	31.664.294/0001-80 - JPM SERVIÇOS DE SAUDE EIRELI	OUTROS SERVIÇOS DE SAÚDE	1.922.400,00
0567/2020	2.500.024.045.242.020	09/09/20	08/03/21	6	SECRETARIA DE ESTADO DA SAÚDE	33.915.651/0001-60 - MEDPATOS SERVIÇOS MEDICOS LTDA	OUTROS SERVIÇOS DE SAÚDE	259.200,00
0568/2020	2.500.024.045.242.020	09/09/20	08/03/21	6	SECRETARIA DE ESTADO DA SAÚDE	25.249.223/0001-18 - TRIMED GESTAO DE SAUDE SERVIÇOS MEDICOS LTDA	OUTROS SERVIÇOS DE SAÚDE	129.600,00
0569/2020	2.500.024.045.242.020	30/09/20	29/09/21	12	SECRETARIA DE ESTADO DA SAÚDE	32.385.531/0001-36 - CLINICA MEDICA MATHEUS AGRA LUCAS MACEDO EIRELI	OUTROS SERVIÇOS DE SAÚDE	518.400,00
0570/2020	2.500.024.045.242.020	30/09/20	29/09/21	12	SECRETARIA DE ESTADO DA SAÚDE	35.350.336/0001-69 - CLINICA DE PRONTO ATENDIMENTO RIBEIRO CARDOZO EIRELI	OUTROS SERVIÇOS DE SAÚDE	1.728.000,00
0571/2020	2.500.024.045.242.020	09/09/20	08/03/21	6	SECRETARIA DE ESTADO DA SAÚDE	37.054.183/0001-38 - GILBRAN COSTA GUIMARAES EIRELI	OUTROS SERVIÇOS DE SAÚDE	972.000,00
0576/2020	2.500.024.045.242.020	01/12/20	01/12/21	12	SECRETARIA DE ESTADO DA SAÚDE	24.863.968/0001-00 - SOS NEUROLOGIA ASSISTENCIA MEDICA SERVIÇOS LTDA ME	OUTROS SERVIÇOS DE SAÚDE	1.998.000,00



Tribunal de Contas do Estado da Paraíba



Número	Nº Proc. EL Com	Início	Fim	Prazo (meses)	Contratante	Contratado	Objeto	Valor R\$
0572/2020	2.500.024.045.242.020	30/09/20	29/09/21	12	SECRETARIA DE ESTADO DA SAÚDE	35.684.110/0001-02 - MARCOS FARIAS MAGALHAES FILHO ME	SERVIÇO DE SAÚDE	2.160.000,00
0014/2020	252.400.019.672.020	01/12/20	01/06/21	6	HOSPITAL DE CLINICAS DE CAMPINA GRANDE	13.377.317/0001-93 - CTERT - CENTRO ESPECIALIZADO RENAL E TRANPLANTES S/S	SERVIÇO ESPECIALIZADO NA ÁREA DE SAÚDE	180.000,00
0111/2020	262.010.061.732.020	03/12/20	02/12/21	12	DEPARTAMENTO ESTADUAL DE TRÂNSITO DO ESTADO DA PARAÍBA	24.985.256/0001-63 - FRANCISCO RIBEIRO DA SILVA	SERVIÇO ESPECIALIZADO	67.200,00
0595/2020	2.500.015.046.262.020	11/12/20	09/06/21	6	SECRETARIA DE ESTADO DA SAÚDE	54.178.983/0001-80 - HOSPI METAL IND. METAL DE EQUIP. HOSP. LTDA	MÓVEIS, MÁQUINAS E EQUIPAMENTOS PARA ESCRITÓRIO	25.000,00
0593/2020	2.500.015.046.262.020	11/12/20	09/06/21	6	SECRETARIA DE ESTADO DA SAÚDE	12.040.718/0001-90 - GRADUAL COM E SERV EIRELI-ME	MÓVEIS E EQUIPAMENTOS P/EDUCAÇÃO/CULTURA/ESPORTE	24.490,00
0591/2020	2.500.015.046.262.020	11/12/20	09/06/21	6	SECRETARIA DE ESTADO DA SAÚDE	08.493.422/0001-58 - GLOBAL SOLUÇÕES EMPRESARIAIS EIRELI - EPP	OUTRAS AQUISIÇÕES DE BENS MÓVEIS	103.110,00
0592/2020	2.500.015.046.262.020	11/12/20	09/06/21	6	SECRETARIA DE ESTADO DA SAÚDE	10.814.656/0001-00 - JMED MÉDICO HOSPITALAR	OUTRAS AQUISIÇÕES DE BENS MÓVEIS	19.200,00
0594/2020	2.500.015.046.262.020	11/12/20	09/06/21	6	SECRETARIA DE ESTADO DA SAÚDE	11.758.108/0001-64 - SERV MED COM E	OUTRAS AQUISIÇÕES DE BENS MÓVEIS	48.000,00



Tribunal de Contas do Estado da Paraíba



Número	Nº Proc. EL Com	Início	Fim	Prazo (meses)	Contratante	Contratado	Objeto	Valor R\$
						SERV. DE LOC. DE EQUIP. HOSP. LTDA		
0099/2020	252.050.010.992.020	17/11/20	17/05/21	6	COMPLEXO HOSPITALAR DR. CLEMETINO FRAGA	03.246.587/0001-01 - SUFRAMED COMERCIO DE MATERIAL MEDICO HOSPITALAR LTDA	MATERIAL MÉDICO-HOSPITALAR	176.120,00
0015/2020	200.001.227.262.020	11/12/20	18/04/21	4	SECRETARIA DE ESTADO DA FAZENDA	41.122.714/0001-50 - IVANILDO MOREIRA PALITÓ-ME(LUMIPLACAS COMÉRCIO E SERVIÇOS DE PLACAS LUMINOSAS)	MATERIAL DE USO ESPECÍFICO	23.750,00
0020/2020	200.001.218.802.020	11/12/20	18/04/21	4	SECRETARIA DE ESTADO DA FAZENDA	09.183.224/0001-50 - O ESCOLAR COMÉRCIO E SERVIÇOS LTDA-EPP	MATERIAL DE USO ESPECÍFICO	9.523,60
0015/2020	252.400.013.232.020	17/12/20	17/06/21	6	HOSPITAL DE CLINICAS DE CAMPINA GRANDE	00.600.249/0001-38 - HAVEL DEDETIZAÇÕES LTDA	SERVIÇOS	16.380,00
0009/2020	161.020.620.202.020	29/12/20	30/03/21	3	SECRETARIA DE ESTADO DA AGRICULTURA FAMILIAR E DO DESENVOLVIMENTO DO SEMIÁRIDO	18.044.711/0001-23 - ANTONIO ALVES AMARAL JUNIOR ME	MATERIAL DE CONSUMO	216.331,90
0006/2020	252.340.000.162.020	21/12/20	21/06/21	6	LABORATORIO CENTRAL DE SAÚDE PÚBLICA	63.067.904/0002-35 - LIFE TECHNOLOGIES BRASIL COM. E INDÚSTRIA DE	MATERIAL DA ÁREA DE SAÚDE	220.815,83



Tribunal de Contas do Estado da Paraíba



Número	Nº Proc. EL Com	Início	Fim	Prazo (meses)	Contratante	Contratado	Objeto	Valor R\$
						PRODUTOS PARA BIOTECNOLOGIA LTDA		
0007/2020	252.340.000.272.020	22/12/20	22/06/21	6	LABORATORIO CENTRAL DE SAÚDE PÚBLICA	11.426.166/0001-90 - DIAGFARMA COM. SERV. DE PROD. HOSP. E LAB.	MATERIAL DA ÁREA DE SAÚDE	2.300,00
0008/2020	252.340.000.272.020	22/12/20	22/06/21	6	LABORATORIO CENTRAL DE SAÚDE PÚBLICA	12.655.453/0001-35 - VISION MÉDICA EIRELI - ME	MATERIAL DA ÁREA DE SAÚDE	57.684,00
0009/2020	252.340.000.272.020	23/12/20	23/06/21	6	LABORATORIO CENTRAL DE SAÚDE PÚBLICA	04.666.364/0001-66 - CDH - CENTRO DE DIAGNÓSTICO HUMANO LTDA	MATERIAL DA ÁREA DE SAÚDE	360,00
0437/2020	270.000.037.982.020	29/12/20	29/09/21	9	SECRETARIA DE ESTADO DO DESENVOLVIMENTO HUMANO	04.268.760/0001-35 - NAVE COMÉRCIO E SERVIÇOS DE ALIMENTOS EIRELI	FORNECIMENTO DE REFEIÇÕES	791.010,00
0010/2020	252.340.000.272.020	30/12/20	30/06/21	6	LABORATORIO CENTRAL DE SAÚDE PÚBLICA	14.683.310/0001-62 - INDUSLAB PROD. P/ LABORATÓRIO LTDA	MATERIAL DA ÁREA DE SAÚDE	70.441,40
0011/2020	252.340.000.272.020	30/12/20	30/06/21	6	LABORATORIO CENTRAL DE SAÚDE PÚBLICA	12.655.453/0001-35 - FORLAB COMÉRCIO DE EQUIPAMENTOS E MATERIAIS DE LABORATÓRIOS EIRELI	MATERIAL DA ÁREA DE SAÚDE	156.787,50
0007/2021	190.000.066.702.020	07/01/21	31/12/21	11	MATERNIDADE FREI DAMIÃO/FESEP	07.642.426/0001-98 - EQUILIBRIUM DISTRIBUIDORA DE	MATERIAL MÉDICO-HOSPITALAR	36.551,60



Tribunal de Contas do Estado da Paraíba



Número	Nº Proc. EL Com	Início	Fim	Prazo (meses)	Contratante	Contratado	Objeto	Valor R\$
						MEDICAMENTOS LTDA		
0007/2021	262.010.103.252.020	19/01/21	31/12/21	11	DEPARTAMENTO ESTADUAL DE TRÂNSITO DO ESTADO DA PARAÍBA	24.985.256/0001-63 - FRANCISCO RIBEIRO DA SILVA	AQUISIÇÃO DE BENS MÓVEIS	39.000,00
0001/2021	190.000.090.882.020	27/01/21	27/02/21	1	FUNDAÇÃO DE APOIO A PESQUISA DO ESTADO DA PARAÍBA	02.582.267/0001-60 - NAYR INDUSTRIA COM E DESTR PRODUTOS LTDA	MATERIAL PERMANENTE	185,00
0002/2021	190.000.090.882.020	27/01/21	27/02/21	1	FUNDAÇÃO DE APOIO A PESQUISA DO ESTADO DA PARAÍBA	26.889.181/0001-42 - S D DE A FERREIRA & CIA LTDA	MATERIAL PERMANENTE	322,00
0003/2021	190.000.090.882.020	27/01/21	27/02/21	1	FUNDAÇÃO DE APOIO A PESQUISA DO ESTADO DA PARAÍBA	07.046.164/0001-07 - L&J TRNASFER LTDA - ME	MATERIAL PERMANENTE	126,00
0001/2021	252.400.000.172.021	25/01/21	25/07/21	6	HOSPITAL DE CLINICAS DE CAMPINA GRANDE	33.195.006/0001-10 - SARAH MAYRLA AGRÍCIO ATAÍDE 70607266406	FORNECIMENTO DE REFEIÇÕES	1.072.980,00
0007/2021		17/02/21	17/04/21	2	COMPLEXO DE PEDIATRIA ARLINDA MARQUES	01.123.973/0001-80 - ORTHO PAUHER IND. E COMERCIO E DISTRIBUIÇÕES LTDA.	MATERIAL DA ÁREA DE SAÚDE	70.157,00
0032/2021	190.000.066.702.020	22/02/21	23/05/21	3	SECRETARIA DE ESTADO DA SAÚDE	12.040.718/0001-90 - GRADUAL COMERCIO E SERVIÇOS EIRELLI - ME	MATERIAL DA ÁREA DE SAÚDE	16.488,54



Tribunal de Contas do Estado da Paraíba



Número	Nº Proc. EL Com	Início	Fim	Prazo (meses)	Contratante	Contratado	Objeto	Valor R\$
0035/2021	190.000.363.202.019	22/02/21	31/12/21	10	SECRETARIA DE ESTADO DA SAÚDE	04.910.323/0001-73 - MOVEIS ANDRADE INDUSTRIA E COMERCIO DE MOVEIS HOSPITALARES LTDA	AQUISIÇÃO DE BENS MÓVEIS	2.879.160,00
0033/2021	190.000.066.702.020	22/02/21	23/05/21	3	SECRETARIA DE ESTADO DA SAÚDE	07.642.426/0001-98 - EQUILIBRIUM DISTRIBUIDORA DE MEDICAMENTOS LTDA	MATERIAL DA ÁREA DE SAÚDE	73.096,35
0034/2021	190.000.066.702.020	22/02/21	23/05/21	3	SECRETARIA DE ESTADO DA SAÚDE	27.136.199/0001-36 - RAVD COMERCIO E MULTI UTILIDADES EIRELLI	MATERIAL DA ÁREA DE SAÚDE	481.160,40
0070/2021	190.000.446.682.019	24/02/21	31/12/21	10	SECRETARIA DE ESTADO DA SAÚDE	02.357.251/0001-53 - LIFEMED INDUSTRIAL DE EQUIPAMENTOS E ARTIGOS MÉDICOS EMHOSP. S.A.	EQUIPAMENTOS	99.983,80
0071/2021	190.000.090.882.020	24/02/21	23/08/21	6	SECRETARIA DE ESTADO DA SAÚDE	19.125.796/0001-37 - NORDMARKET COMERCIO DE PRODUTOS HOSPITALARES LTDA	MATERIAL DA ÁREA DE SAÚDE	870,00
0072/2021	190.000.090.882.020	24/02/21	23/08/21	6	SECRETARIA DE ESTADO DA SAÚDE	29.745.922/0001-00 - BEDI INTERNACIONAL ARTIGOS DE VESTURÁRIO EIRELI	MATERIAL DA ÁREA DE SAÚDE	89.919,00
0073/2021	190.000.090.882.020	24/02/21	23/08/21	6	SECRETARIA DE ESTADO DA SAÚDE	02.582.267/0001-60 - NAYR INDUSTRIA,	MATERIAL DA ÁREA DE SAÚDE	673.511,00



Tribunal de Contas do Estado da Paraíba



Número	Nº Proc. EL Com	Início	Fim	Prazo (meses)	Contratante	Contratado	Objeto	Valor R\$
						COMERCIO E DISTRIBUIÇÃO DE PRODUTOS LTDA		
0074/2021	190.000.090.882.020	24/02/21	23/08/21	6	SECRETARIA DE ESTADO DA SAÚDE	33.656.835/0001-53 - INNOVARE INDUSTRIA E COMERCIO DE PEÇAS	MATERIAL DA ÁREA DE SAÚDE	8.593,20
0075/2021	190.000.090.882.020	24/02/21	23/08/21	6	SECRETARIA DE ESTADO DA SAÚDE	26.889.181/0001-42 - S D DE A FERREIRA & CIA LTDA	MATERIAL DA ÁREA DE SAÚDE	134.604,00
0003/2021	252.290.000.032.021	23/02/21	23/08/21	6	HOSPITAL REGIONAL WENCESLAU LOPES	21.824.717/0001-28 - NEPHRON PARAIBA SERVICOS DE NEFROLOGIA LTDA	SERVIÇO HOSPITALAR	66.000,00
0004/2021	252.290.000.042.021	23/02/21	23/08/21	6	HOSPITAL REGIONAL WENCESLAU LOPES	10.485.989/0001-24 - VESCIA MARIA FERNANDES DUARTE EIRELI	SERVIÇO HOSPITALAR	127.500,00
0090/2021	190.000.044.902.020	04/03/21	31/12/21	9	SECRETARIA DE ESTADO DA SAÚDE	66.783.630/0002-79 - PRO LIFE EQUIPAMENTOS MÉDICOS LTDA	EQUIPAMENTOS	834.300,00
0087/2021	190.000.044.902.020	04/03/21	31/12/21	9	SECRETARIA DE ESTADO DA SAÚDE	07.427.470/0001-85 - ENDOBAX COMERCIO, IMPORTAÇÃO E EXPORTAÇÃO DE EQUIPAMENTOS MEDICOS LTDA	MATERIAL DA ÁREA DE SAÚDE	59.900,00
0011/2021	252.030.022.102.021	16/03/21	12/09/21	6	MATERNIDADE FREI DAMIÃO/FESEP	10.939.067/0001-40 - GUERRA & DANTAS	MATERIAL MÉDICO-HOSPITALAR	586.070,00



Tribunal de Contas do Estado da Paraíba



Número	Nº Proc. EL Com	Início	Fim	Prazo (meses)	Contratante	Contratado	Objeto	Valor R\$
						SERVIÇOS E COMÉRCIO DE VESTUÁRIO LTDA-ME		
0109/2021	0	09/03/21	31/12/21	9	SECRETARIA DE ESTADO DA SAÚDE	21.297.758/0001-03 - PRO SAUDE DISTRIBUIDORA DE MEDICAMENTOS EIRELLI	MEDICAMENTOS	17.752,00
0106/2021	0	09/03/21	31/12/21	9	SECRETARIA DE ESTADO DA SAÚDE	58.430.828/0001-60 - BLAU FARMACÊUTICA S/A	MEDICAMENTOS	54.300,00
0107/2021	0	09/03/21	31/12/21	9	SECRETARIA DE ESTADO DA SAÚDE	17.159.229/0001-76 - LABORATÓRIO TEUTO BRASILEIRO S/A	MEDICAMENTOS	454.645,20
0118/2021	0	11/03/21	31/12/21	9	SECRETARIA DE ESTADO DA SAÚDE	17.174.657/0001-78 - HYPOFARMA INSTITUTO DE HYPODERMIA E FARMÁCIA LTDA	MEDICAMENTOS	317.519,40
0013/2021	190.000.446.682.019	08/03/21	08/06/21	3	COMPLEXO DE PEDIATRIA ARLINDA MARQUES	02.357.251/0001-53 - LIFEMED INDUSTRIAL DE EQUIPAMENTOS E ARTIGOS HOSPITALARES S.A.	MATERIAL MÉDICO-HOSPITALAR	53.700,00
0001/2021	252.050.010.222.020	01/03/21	01/09/21	6	COMPLEXO HOSPITALAR DR. CLEMETINO FRAGA	11.426.166/0001-90 - DIAGFARMA COMERCIO E SERVIÇOS DE PRODUTOS HOSPITALARES E	MATERIAL MÉDICO-HOSPITALAR	288.000,00



Tribunal de Contas do Estado da Paraíba



Número	Nº Proc. EL Com	Início	Fim	Prazo (meses)	Contratante	Contratado	Objeto	Valor R\$
						LABORATORIAIS LDTA		
0123/2021	25000.116006/2020-81	12/03/21	31/12/21	9	SECRETARIA DE ESTADO DA SAÚDE	21.681.325/0001-57 - MULTFARMA COMÉRCIO E REPRESENTAÇÕES LTDA	MEDICAMENTOS	28.426,00
0003/2021		15/03/21	16/03/26	60	SECRETARIA DE ESTADO DA SAÚDE	08.993.925/0001-92 - PREFEITURA MUNICIPAL DE BARRA DE SANTA ROSA	CESSÃO DE USO DE BENS MÓVEIS E IMÓVEIS	0,00
0006/2021		15/03/21	15/03/26	60	SECRETARIA DE ESTADO DA SAÚDE	08.940.702/0001-67 - PREFEITURA MUNICIPAL DE BOA VENTURA	CESSÃO DE USO DE BENS MÓVEIS E IMÓVEIS	0,00
0009/2021		15/03/21	15/03/26	60	SECRETARIA DE ESTADO DA SAÚDE	08.921.876/0001-82 - PREFEITURA MUNICIPAL D RIACHO DOS CAVALOS	CESSÃO DE USO DE BENS MÓVEIS E IMÓVEIS	0,00
0023/2021		15/03/21	15/03/26	60	SECRETARIA DE ESTADO DA SAÚDE	09.070.400/0001-48 - PREFEITURA MUNICIPAL DE BORBOREMA	CESSÃO DE USO DE BENS MÓVEIS E IMÓVEIS	0,00
0007/2021		15/03/21	15/03/26	60	SECRETARIA DE ESTADO DA SAÚDE	08.940.694/0001-59 - PREFEITURA MUNICIPAL DE ITAPORANGA	CESSÃO DE USO DE BENS MÓVEIS E IMÓVEIS	0,00
0005/2021		16/03/21	16/03/26	60	SECRETARIA DE ESTADO DA SAÚDE	08.884.066/0001-01 - PREFEITURA	CESSÃO DE USO DE BENS MÓVEIS E IMÓVEIS	0,00



Tribunal de Contas do Estado da Paraíba



Número	Nº Proc. EL Com	Início	Fim	Prazo (meses)	Contratante	Contratado	Objeto	Valor R\$
						MUNICIPAL DE VARZEA		
0016/2021	190.000.066.782.020	05/03/21	30/06/21	3	MATERNIDADE FREI DAMIÃO/FESEP	01.722.296/0001-17 - PANORAMA COMÉRCIO DE PRODUTOS MÉDICOS E FARMACÊUTICOS LTDA	MEDICAMENTOS	114.028,00
0019/2021	190.000.066.782.020	22/03/21	30/06/21	3	MATERNIDADE FREI DAMIÃO/FESEP	03.817.043/0001-52 - PHARMAPLUS LTDA	MEDICAMENTOS	247.779,00
0020/2021		17/03/21	17/03/26	60	SECRETARIA DE ESTADO DA SAÚDE	08.902.934/0001-20 - PREFEITURA MUNICIPAL DE CRUZ DO ESPÍRITO SANTO	CESSÃO DE USO DE BENS MÓVEIS E IMÓVEIS	0,00
0022/2021		17/03/21	17/03/26	60	SECRETARIA DE ESTADO DA SAÚDE	08.926.263/0001-38 - PREFEITURA MUNICIPAL DE ALAGOINHA	CESSÃO DE USO DE BENS MÓVEIS E IMÓVEIS	0,00
0026/2021		17/03/21	17/03/26	60	SECRETARIA DE ESTADO DA SAÚDE	08.700.684/0001-46 - PREFEITURA MUNICIPAL DE ALAGOA NOVA	CESSÃO DE USO DE BENS MÓVEIS E IMÓVEIS	0,00
0044/2021		17/03/21	17/03/26	60	SECRETARIA DE ESTADO DA SAÚDE	08.947.699/0001-03 - PREFEITURA MUNICIPAL DE JACARAÚ	CESSÃO DE USO DE BENS MÓVEIS E IMÓVEIS	0,00
0137/2021	250.005.015.752.021	19/03/21	15/09/21	6	SECRETARIA DE ESTADO DA SAÚDE	12.929.519/0001-38 - SERVPROL SERVIÇOS E COMÉRCIO DE	AQUISIÇÃO DE GASES MEDICINAIS	181.740,00



Tribunal de Contas do Estado da Paraíba



Número	Nº Proc. EL Com	Início	Fim	Prazo (meses)	Contratante	Contratado	Objeto	Valor R\$
						PRODUTOS MÉDICOS LTDA		
0138/2021	250.001.160.062.020	19/03/21	15/09/21	6	SECRETARIA DE ESTADO DA SAÚDE	19.570.720/0007-06 - HIPOLABOR FARMACÊUTICA LTDA	MEDICAMENTOS	414.248,00
0376/2021	222.040.042.612.020	23/03/21	31/12/21	9	UNIVERSIDADE ESTADUAL DA PARAÍBA	17.892.706/0001-08 - GLOBAL COMERCIAL EIRELI	MATERIAL DE CONSUMO	122.280,39
0379/2021	222.040.042.612.020	23/03/21	31/12/21	9	UNIVERSIDADE ESTADUAL DA PARAÍBA	09.721.729/0001-21 - G D C DA SILVA COSTA - EIRELI	MATERIAL DE CONSUMO	13.656,00
0012/2021		24/03/21	24/03/26	60	SECRETARIA DE ESTADO DA SAÚDE	08.924.078/0001-04 - PREFEITURA MUNICIPAL DE UIRAÚNA	CESSÃO DE USO DE BENS MÓVEIS E IMÓVEIS	0,00
0010/2021		24/03/21	24/03/26	60	SECRETARIA DE ESTADO DA SAÚDE	01.613.283/0001-00 - PREFEITURA MUNICIPAL DE JOCA CLAUDINO	CESSÃO DE USO DE BENS MÓVEIS E IMÓVEIS	0,00
0037/2021		24/03/21	24/03/26	60	SECRETARIA DE ESTADO DA SAÚDE	08.888.950/0001-06 - PREFEITURA MUNICIPAL DE JURU	CESSÃO DE USO DE BENS MÓVEIS E IMÓVEIS	0,00
0021/2021		24/03/21	24/03/26	60	SECRETARIA DE ESTADO DA SAÚDE	08.924.813/0001-80 - PREFEITURA MUNICIPAL DE LUCENA	CESSÃO DE USO DE BENS MÓVEIS E IMÓVEIS	0,00
0030/2021		24/03/21	24/03/26	60	SECRETARIA DE ESTADO DA SAÚDE	01.612.689/0001-78 - PREFEITURA	CESSÃO DE USO DE BENS MÓVEIS E IMÓVEIS	0,00



Tribunal de Contas do Estado da Paraíba



Número	Nº Proc. EL Com	Início	Fim	Prazo (meses)	Contratante	Contratado	Objeto	Valor R\$
						MUNICIPAL DE MATUREIA		
0015/2021		24/03/21	24/03/26	60	SECRETARIA DE ESTADO DA SAÚDE	08.702.862/0001-78 - PREFEITURA MUNICIPAL DE CABACEIRAS	CESSÃO DE USO DE BENS MÓVEIS E IMÓVEIS	0,00
0004/2021		24/03/21	24/03/26	60	SECRETARIA DE ESTADO DA SAÚDE	01.612.757/0001-07 - PREFEITURA MUNICIPAL DE COXIXOLA	CESSÃO DE USO DE BENS MÓVEIS E IMÓVEIS	0,00
0013/2021		24/03/21	24/03/26	60	SECRETARIA DE ESTADO DA SAÚDE	08.882.730/0001-75 - PREFEITURA MUNICIPAL SÃO JOSÉ DE ESPINHARAS	CESSÃO DE USO DE BENS MÓVEIS E IMÓVEIS	0,00
0024/2021	190.000.066.702.020	22/03/21	22/06/21	3	COMPLEXO DE PEDIATRIA ARLINDA MARQUES	12.040.718/0001-90 - GRADUAL COMÉRCIO E SERVIÇOS EIRELI-ME	OUTROS MATERIAIS DA ÁREA DE SAÚDE	148.500,00
0057/2021		24/03/21	24/03/26	60	SECRETARIA DE ESTADO DA SAÚDE	08.944.076/0001-87 - PREFEITURA MUNICIPAL DE OLHO D'ÁGUA	CESSÃO DE USO DE BENS MÓVEIS E IMÓVEIS	0,00
0011/2021		25/03/21	25/03/26	60	SECRETARIA DE ESTADO DA SAÚDE	08.924.011/0001-70 - PREFEITURA MUNICIPAL DE MONTE HOREBE	CESSÃO DE USO DE BENS MÓVEIS E IMÓVEIS	0,00
0378/2021	222.040.042.612.020	25/03/21	31/12/21	9	UNIVERSIDADE ESTADUAL DA PARAÍBA	08.973.252/0001-09 - LIMP SAFE COMERCIO DE EQUIPAMENTOS EIRELI	MATERIAL DE CONSUMO	3.370,00



Tribunal de Contas do Estado da Paraíba



Número	Nº Proc. EL Com	Início	Fim	Prazo (meses)	Contratante	Contratado	Objeto	Valor R\$
0078/2021	190.000.065.982.020	25/03/21	25/07/21	4	SECRETARIA DE ESTADO DO DESENVOLVIMENTO HUMANO	21.391.428/0001-82 - COROA COMÉRCIO E FRACIONAMENTO DE CEREAIS LTDA	GÊNEROS ALIMENTÍCIOS	4.434.000,00
0001/2021	252.290.000.012.021	11/03/21	11/09/21	6	HOSPITAL REGIONAL WENCESLAU LOPES	18.791.322/0001-61 - PHARMAGAS COMERCIO, SERVICOS, IMP. E EXPORTACAO LTDA	OUTROS SERVIÇOS DE SAÚDE	168.000,00
0002/2021	252.290.000.022.021	08/03/21	08/09/21	6	HOSPITAL REGIONAL WENCESLAU LOPES	08.778.268/0031-86 - WEBMED SOLUCOES EM SAUDE EIRELI	OUTROS SERVIÇOS DE SAÚDE	47.400,00
0152/2021	2.500.025.025.512.020	26/03/21	25/09/21	6	SECRETARIA DE ESTADO DA SAÚDE	05.329.135/0003-80 - ALEXSANDRO SANTOS DA SILVA EPP	SERVIÇO ESPECIALIZADO NA ÁREA DE SAÚDE	399.170,00
0005/2021	252.340.000.502.020	30/03/21	30/09/21	6	LABORATORIO CENTRAL DE SAÚDE PÚBLICA	12.655.453/0001-35 - FORLAB COMÉRCIO DE EQUIPAMENTOS E MATERIAIS DE LABORATÓRIOS EIRELI	MATERIAL PARA LABORATÓRIO E PESQUISA	98.000,00
0006/2021	252.340.000.502.020	30/03/21	30/09/21	6	LABORATORIO CENTRAL DE SAÚDE PÚBLICA	39.409.828/0001-33 - BCLAB PRODUTOS LABORATORIAIS	MATERIAL PARA LABORATÓRIO E PESQUISA	222.800,00
0153/2021	2.500.028.015.102.020	31/03/21	27/09/21	6	SECRETARIA DE ESTADO DA SAÚDE	05.329.135/0003-80 - ALEXSANDRO SANTOS DA SILVA EPP	SERVIÇO ESPECIALIZADO NA ÁREA DE SAÚDE	673.296,80
0007/2021	190.000.090.882.020	31/03/21	31/12/21	9	LABORATORIO CENTRAL DE SAÚDE PÚBLICA	09.560.267/0001-08 - BETANIAMED COMERCIAL EIRELI	MATERIAL DE USO ESPECÍFICO	660,00



Tribunal de Contas do Estado da Paraíba



Número	Nº Proc. EL Com	Início	Fim	Prazo (meses)	Contratante	Contratado	Objeto	Valor R\$
0008/2021	252.340.000.502.020	31/03/21	30/09/21	6	LABORATORIO CENTRAL DE SAÚDE PÚBLICA	11.426.166/0001-90 - DIAGFARMA COM. SERV. DE PROD. HOSP. E LAB.	MATERIAL PARA LABORATÓRIO E PESQUISA	129.000,00
0025/2021		05/04/21	05/04/26	60	SECRETARIA DE ESTADO DA SAÚDE	08.753.204/0001-05 - PREFEITURA MUNICIPAL DE ALAGOA GRANDE	CESSÃO DE USO DE BENS MÓVEIS E IMÓVEIS	0,00
0035/2021		05/04/21	05/04/26	60	SECRETARIA DE ESTADO DA SAÚDE	01.613.168/0001-35 - PREFEITURA MUNICIPAL DE APARECIDA	CESSÃO DE USO DE BENS MÓVEIS E IMÓVEIS	0,00
0024/2021		06/04/21	06/04/26	60	SECRETARIA DE ESTADO DA SAÚDE	08.787.392/0001-92 - PREFEITURA MUNICIPAL DE TACIMA	CESSÃO DE USO DE BENS MÓVEIS E IMÓVEIS	0,00
0004/2021	190.000.090.882.020	29/03/21	29/09/21	6	Fundo Estadual de Apoio ao Empreendedorismo	02.582.267/0001-60 - NAYR INDÚSTRIA, COMÉRCIO E DISTRIBUIÇÃO DE PRODUTOS LTDA	SERVIÇO ESPECIALIZADO	555,00
0377/2021	22.204.408.220.182.000	06/04/21	31/12/21	8	UNIVERSIDADE ESTADUAL DA PARAÍBA	37.966.749/0001-06 - SUNLAB SUPRIMENTOS MEDICOS HOSPITALARES LTDA	MATERIAL DE CONSUMO	23.625,00
0005/2021	190.000.090.882.020	29/03/21	29/09/21	6	Fundo Estadual de Apoio ao Empreendedorismo	07.046.164/0001-07 - L&J TRANSFER LTDA	SERVIÇO ESPECIALIZADO	520,80



Tribunal de Contas do Estado da Paraíba



Número	Nº Proc. EL Com	Início	Fim	Prazo (meses)	Contratante	Contratado	Objeto	Valor R\$
0164/2021	190.000.309.292.021	07/04/21	07/10/21	6	SECRETARIA DE ESTADO DA SAÚDE	05.329.135/0003-80 - ALEXSANDRO SANTOS DA SILVA - EPP	SERVIÇOS	673.296,80
0019/2021		12/04/21	12/04/26	60	SECRETARIA DE ESTADO DA SAÚDE	08.778.318/0001-00 - PREFEITURA MUNICIPAL DE ALHANDRA	CESSÃO DE USO DE BENS MÓVEIS E IMÓVEIS	0,00
0061/2021		12/04/21	12/04/26	60	SECRETARIA DE ESTADO DA SAÚDE	01.612.341/0001-80 - PREFEITURA MUNICIPAL DE CUITÉ DE MANAGUAPE	CESSÃO DE USO DE BENS MÓVEIS E IMÓVEIS	0,00
0038/2021		14/04/21	14/04/26	60	SECRETARIA DE ESTADO DA SAÚDE	01.612.684/0001-45 - PREFEITURA MUNICIPAL DE SÃO JOSE DE PRINCESA	CESSÃO DE USO DE BENS MÓVEIS E IMÓVEIS	0,00
0043/2021		14/04/21	14/04/26	60	SECRETARIA DE ESTADO DA SAÚDE	01.612.690/0001-00 - PREFEITURA MUNICIPAL DE SÃO BENTINHO	CESSÃO DE USO DE BENS MÓVEIS E IMÓVEIS	0,00
0174/2021	250.005.035.332.021	14/04/21	11/10/21	6	SECRETARIA DE ESTADO DA SAÚDE	09.516.312/0001-27 - SOUZA COSTA MATERIAL DE CONSTRUÇÃO LTDA	MATERIAL PARA MANUTENÇÃO DE BENS IMÓVEIS	85.948,42
0090/2021	270.000.018.212.021	16/04/21	16/09/21	5	SECRETARIA DE ESTADO DO DESENVOLVIMENTO HUMANO	12.231.378/0001-85 - IT INFORMATION TECHNOLOGY COMÉRCIO E SERVIÇOS DE INFORMÁTICA LTDA	SERVIÇO ESPECIALIZADO	6.112.080,00



Tribunal de Contas do Estado da Paraíba



Número	Nº Proc. EL Com	Início	Fim	Prazo (meses)	Contratante	Contratado	Objeto	Valor R\$
0175/2021	2.500.021.125.492.020	16/04/21	13/10/21	6	SECRETARIA DE ESTADO DA SAÚDE	05.329.135/0003-80 - ALEXANDRO SANTOS DA SILVA EPP (SOS OXIGENIO)	AQUISIÇÃO DE GASES MEDICINAIS	447.102,00
0048/2021		19/04/21	19/04/26	60	SECRETARIA DE ESTADO DA SAÚDE	09.073.271/0001-41 - PREFEITURA MUNICIPAL DE CAMALAÚ	CESSÃO DE USO DE BENS MÓVEIS E IMÓVEIS	0,00
0034/2021		19/04/21	19/04/26	60	SECRETARIA DE ESTADO DA SAÚDE	09.067.562/0001-27 - PREFEITURA MUNICIPAL DE CATOLE DO ROCHA	CESSÃO DE USO DE BENS MÓVEIS E IMÓVEIS	0,00
0045/2021		20/04/21	20/04/26	60	SECRETARIA DE ESTADO DA SAÚDE	08.899.940/0001-76 - PREFEITURA MUNICIPAL DE RIO TINTO	CESSÃO DE USO DE BENS MÓVEIS E IMÓVEIS	0,00
0046/2021		20/04/21	20/04/26	60	SECRETARIA DE ESTADO DA SAÚDE	08.701.708/0001-81 - PREFEITURA MUNICIPAL DE BARRA DE SÃO MIGUEL	CESSÃO DE USO DE BENS MÓVEIS E IMÓVEIS	0,00
0028/2021		20/04/21	20/04/26	60	SECRETARIA DE ESTADO DA SAÚDE	08.741.399/0001-73 - PREFEITURA MUNICIPAL DE PICUÍ	CESSÃO DE USO DE BENS MÓVEIS E IMÓVEIS	0,00
0006/2021	252.290.000.492.021	14/04/21	14/07/21	3	HOSPITAL REGIONAL WENCESLAU LOPES	15.353.461/0001-15 - AMBAR SERVIÇOS EIRELLI - ME	LOCAÇÃO DE MÁQUINAS E EQUIPAMENTOS	19.500,00
0030/2021	190.000.090.882.020	15/04/21	15/07/21	3	COMPLEXO DE PEDIATRIA ARLINDA MARQUES	02.582.267/0001-60 - NAYR INDÚSTRIA, COMÉRCIO E	MATERIAL MÉDICO-HOSPITALAR	88.800,00



Tribunal de Contas do Estado da Paraíba



Número	Nº Proc. EL Com	Início	Fim	Prazo (meses)	Contratante	Contratado	Objeto	Valor R\$
						DISTRIBUIÇÃO DE PRODUTOS LTDA.		
0010/2021	190.000.098.742.020	24/03/21	24/08/21	5	FUNDAÇÃO DESENVOLVIMENTO DA CRIANÇA E DO ADOLESCENTE ALICE DE ALMEIDA	17.685.659/0001-21 - R&F DEDETIZAÇÃO AMBIENTAL EIRELI	SERVIÇOS	19.083,90
0005/2021	252.290.000.222.021	20/04/21	20/10/21	6	HOSPITAL REGIONAL WENCESLAU LOPES	11.426.166/0001-90 - DIAGFARMA COM. E SERV. DE PROD. HOSP. E LABORATORIAIS	OUTROS SERVIÇOS DE SAÚDE	35.392,30
0041/2021	190.000.066.702.020	22/04/21	21/07/21	3	HOSPITAL METROPOLITANO DOM JOSÉ MARIA PIRES	26.436.406/0001-05 - CENTRAL DE FRALDAS DISTRIBUIDORA LTDA	MATERIAL MÉDICO-HOSPITALAR	200.801,50
0190/2021	2.500.025.025.522.020	23/04/21	20/10/21	6	SECRETARIA DE ESTADO DA SAÚDE	08.449.096/0001-81 - CANAPÚ COMÉRCIO DE DISTRIBUIÇÃO EIRELI	EQUIPAMENTOS	375.177,00
0191/2021	2.500.011.055.642.020	23/04/21	20/10/21	6	SECRETARIA DE ESTADO DA SAÚDE	02.393.076/0001-50 - UNIMIXX COMÉRCIO E SERVIÇOS EIRELI	AQUISIÇÃO DE BENS MÓVEIS	161.245,00
0004/2021	190.000.098.742.020	26/04/21	23/10/21	6	SECRETARIA DE ESTADO DA JUVENTUDE, ESPORTE E LAZER	17.685.659/0001-21 - R&F DEDETIZAÇÃO AMBIENTAL EIRELI	SERVIÇO ESPECIALIZADO	1.980,00
0064/2021	190.000.090.882.020	26/04/21	23/10/21	6	HOSPITAL METROPOLITANO DOM JOSÉ MARIA PIRES	02.582.267/0001-60 - NAYR INDUSTRIA, COMERCIO E	MATERIAL DA ÁREA DE SAÚDE	50.153,50



Tribunal de Contas do Estado da Paraíba



Número	Nº Proc. EL Com	Início	Fim	Prazo (meses)	Contratante	Contratado	Objeto	Valor R\$
						DISTRIBUIÇÃO DE PRODUTOS LTDA		
0197/2021	2.500.016.066.172.020	28/04/21	31/12/21	8	SECRETARIA DE ESTADO DA SAÚDE	19.918.905/0001-73 - THOMAS JOSE BELTRAO DE ARAUJO ALBUQUERQUE - ME	MATERIAL DE USO ESPECÍFICO	8.220,00
0002/2021	252.400.000.092.021	13/04/21	13/10/21	6	HOSPITAL DE CLINICAS DE CAMPINA GRANDE	04.938.960/0001-58 - RM LABORATÓRIO CLÍNICO LTDA	SERVIÇO ESPECIALIZADO NA ÁREA DE SAÚDE	2.397.100,20
0001/2021	190.000.090.882.021	04/05/21	31/12/21	7	SECRETARIA DE ESTADO DA AGRICULTURA FAMILIAR E DO DESENVOLVIMENTO DO SEMIÁRIDO	07.046.164/0001-07 - L & J TRANSFER LTDA	MATERIAL MÉDICO-HOSPITALAR	2.100,00
0032/2021		04/05/21	04/05/26	60	SECRETARIA DE ESTADO DA SAÚDE	08.922.718/0001-47 - PREFEITURA MUNICIPAL DE SÃO MAMEDE	CESSÃO DE ESTÁGIO CURRICULAR	0,00
0003/2021	252.400.000.022.021	04/05/21	04/11/21	6	HOSPITAL DE CLINICAS DE CAMPINA GRANDE	03.977.181/0001-07 - PLATINA MINERAL LTDA	FORNECIMENTO E MANUTENÇÃO DE ÁGUA	19.160,00
0206/2021	250.003.036.342.021	06/05/21	02/11/21	6	SECRETARIA DE ESTADO DA SAÚDE	58.426.628/0001-33 - SAMTRONIC INDUSTRIA E COMERCIO LTDA	MATERIAL DA ÁREA DE SAÚDE	7.200.000,00
0208/2021	2.500.024.045.242.020	01/04/21	28/09/21	5	SECRETARIA DE ESTADO DA SAÚDE	25.249.223/0001-18 - TRIMED GESTAO DE SAUDE SERVIÇOS MEDICOS LTDA	SERVIÇO MÉDICO	129.600,00



Tribunal de Contas do Estado da Paraíba



Número	Nº Proc. EL Com	Início	Fim	Prazo (meses)	Contratante	Contratado	Objeto	Valor R\$
0002/2021	190.000.090.882.020	04/05/21	31/12/21	7	SECRETARIA DE ESTADO DA AGRICULTURA FAMILIAR E DO DESENVOLVIMENTO DO SEMIÁRIDO	33.656.835/0001-53 - INNOVARE INDUSTRIA E COMERCIO DE PEÇAS	MATERIAL MÉDICO-HOSPITALAR	6.300,00
0534/2021	222.040.019.102.021	06/05/21	06/11/21	6	UNIVERSIDADE ESTADUAL DA PARAÍBA	11.426.166/0001-90 - DIAGFARMA COMERCIO E SERVICOS DE PRODUTOS HOSPITALARES E LABORATORIAIS LTDA	MATERIAL DE CONSUMO	17.500,00
0004/2021	252.400.000.292.021	04/05/21	14/09/21	4	HOSPITAL DE CLINICAS DE CAMPINA GRANDE	39.268.359/0001-80 - J & M BAR RESTAURANTE E EVENTOS LTDA	FORNECIMENTO DE REFEIÇÕES	774.930,00
0091/2021	27.000,001978.2021	11/05/21	11/08/21	3	SECRETARIA DE ESTADO DO DESENVOLVIMENTO HUMANO	02.287.694/0001-15 - COOPERATIVA DE PRODUÇÃO E INDUSTRIALIZAÇÃO DA AQUICULTURA E AGRICULTURA FAMILIAR	GÊNEROS ALIMENTÍCIOS	809.400,00
0026/2021	252.150.000.542.021	07/05/21	03/11/21	6	HOSPITAL DE EMERG. E TRAUMA SEN. HUMBERTO LUCENA/FESEP	04.203.988/0001-47 - JSL LOCAÇÕES E MONTAGENS EIRELI	EDIFICAÇÕES	371.120,40



Tribunal de Contas do Estado da Paraíba



Número	Nº Proc. EL Com	Início	Fim	Prazo (meses)	Contratante	Contratado	Objeto	Valor R\$
0210/2021	2.500.011.035.732.020	10/05/21	06/11/21	6	SECRETARIA DE ESTADO DA SAÚDE	11.405.384/0001-49 - ALFA MED SISTEMAS MEDICOS LTDA	EQUIPAMENTOS	326.600,00
0211/2021	2.500.011.035.732.020	10/05/21	06/11/21	6	SECRETARIA DE ESTADO DA SAÚDE	12.040.718/0001-90 - GRADUAL COMERCIO E SERVIÇOS EIRELLI-ME	EQUIPAMENTOS	192.500,00
0212/2021	2.500.011.035.732.020	10/05/21	06/11/21	6	SECRETARIA DE ESTADO DA SAÚDE	13.272.584/0001-04 - RESMEDICAL EQUIPAMENTOS HOSPITALARES - EPP	EQUIPAMENTOS	330.000,00
0076/2021	252.390.000.432.021	11/05/21	18/11/21	6	HOSPITAL METROPOLITANO DOM JOSÉ MARIA PIRES	02.977.362/0001-62 - A COSTA COMÉRCIO ATACADISTA DE PRODUTOS FARMACÊUTICOS LTDA	MEDICAMENTOS	35.400,00
0216/2021	2.500.026.015.842.020	12/05/21	12/11/21	6	SECRETARIA DE ESTADO DA SAÚDE	05.329.135/0003-80 - ALEXSANDRO SANTOS DA SILVA - EPP	SERVIÇOS	1.281.600,00
0034/2021	190.000.066.782.020	17/05/21	08/08/21	3	MATERNIDADE FREI DAMIÃO/FESEP	07.484.373/0001-24 - UNI HOSPITALAR LTDA	MEDICAMENTOS	414.849,00
0009/2021	252.400.000.902.021	07/05/21	07/11/21	6	HOSPITAL DE CLINICAS DE CAMPINA GRANDE	10.287.853/0001-00 - EMBRAESTER - EMPRESA BRASILEIRA DE ESTERILIZAÇÕES LTDA	SERVIÇO ESPECIALIZADO	468.000,00
0008/2021	252.400.000.402.021	07/05/21	07/11/21	6	HOSPITAL DE CLINICAS DE CAMPINA GRANDE	10.734.681/0001-75 - SUPPORTCARE	LOCAÇÃO DE MÁQUINAS E EQUIPAMENTOS	27.000,00



Tribunal de Contas do Estado da Paraíba



Número	Nº Proc. EL Com	Início	Fim	Prazo (meses)	Contratante	Contratado	Objeto	Valor R\$
						TECNOLOGIA HOSPITALAR LTDA		
0007/2021	252.400.000.412.021	05/05/21	05/11/21	6	HOSPITAL DE CLINICAS DE CAMPINA GRANDE	87.389.086/0001-74 - PRO-RAD CONSULTORES EM RADIOPROTEÇÃO S/S	SERVIÇO DE SAÚDE	1.339,80
0006/2021	252.400.000.142.021	05/05/21	05/11/21	6	HOSPITAL DE CLINICAS DE CAMPINA GRANDE	05.000.571/0001-40 - HBL - VENDAS E SERVIÇOS DE ARTIGOS MÉDICOS E ORTOPÉDICOS LTDA	EQUIPAMENTOS	1.266,65
0238/2021	2.500.015.036.012.020	19/05/21	15/11/21	6	SECRETARIA DE ESTADO DA SAÚDE	05.996.720/0001-72 - FUNDAÇÃO INSTITUTO DE TECNOLOGIAS ESTRATEGICAS FITE	MATERIAL MÉDICO-HOSPITALAR	2.410.000,00
0528/2021	222.041.397.820.192.000	18/05/21	31/12/21	7	UNIVERSIDADE ESTADUAL DA PARAÍBA	16.501.916/0001-65 - ELETROPECAS TI COMERCIAL - EIRELI	MATERIAL PERMANENTE	5.284,29
0546/2021	222.040.042.612.020	13/05/21	31/12/21	7	UNIVERSIDADE ESTADUAL DA PARAÍBA	17.892.706/0001-08 - GLOBAL COMERCIAL EIRELI - ME	MATERIAL DE CONSUMO	5.130,00
0039/2021		17/05/21	17/05/26	60	SECRETARIA DE ESTADO DA SAÚDE	08.810.350/0001-25 - PREFEITURA MUNICIPAL DE INGA	CESSÃO DE USO DE BENS MÓVEIS E IMÓVEIS	0,00
0040/2021		20/05/21	20/05/26	60	SECRETARIA DE ESTADO DA SAÚDE	08.865.933/0001-53 - PREFEITURA MUNICIPAL DE JURUPIRANGA	CESSÃO DE USO DE BENS MÓVEIS E IMÓVEIS	0,00



Tribunal de Contas do Estado da Paraíba



Número	Nº Proc. EL Com	Início	Fim	Prazo (meses)	Contratante	Contratado	Objeto	Valor R\$
0077/2021	252.390.000.382.021	20/05/21	16/11/21	6	HOSPITAL METROPOLITANO DOM JOSÉ MARIA PIRES	12.882.932/0001-94 - EXOMED COMÉRCIO ATACADISTA DE MEDICAMENTOS LTDA	MEDICAMENTOS	195.360,00
0005/2021	252.400.000.142.021	05/05/21	05/11/21	6	HOSPITAL DE CLINICAS DE CAMPINA GRANDE	24.380.578/0018-27 - WHITE MARTINS GASES IND. NE LTDA	AQUISIÇÃO DE GASES MEDICINAIS	17.800,00
0252/2021	190.000.321.652.020	25/05/21	31/12/21	7	SECRETARIA DE ESTADO DA SAÚDE	03.426.484/0001-23 - SALDANHA RODRIGUES LTDA	MATERIAL MÉDICO-HOSPITALAR	118.970,56
0253/2021	190.000.321.652.020	25/05/21	31/12/21	7	SECRETARIA DE ESTADO DA SAÚDE	23.706.033/0001-57 - MEDICAL CENTER DISTRIBUIDORA DE MEDICAMENTOS	MATERIAL MÉDICO-HOSPITALAR	57.500,00
0004/2021	252.050.113.692.021	21/05/21	21/11/21	6	COMPLEXO HOSPITALAR DR. CLEMETINO FRAGA	15.218.561/0001-39 - NNMED DISTRIBUIÇÃO IMPORTAÇÃO E EXPORTAÇÃO DE MEDICAMENTO LTDA	MATERIAL MÉDICO-HOSPITALAR	85.000,00
0003/2021	190.000.090.882.020	26/05/21	25/11/21	6	SECRETARIA DE ESTADO DA FAZENDA	33.656.835/0001-53 - INNOVARE INDÚSTRIA E COMÉRCIO DE PEÇAS PLÁSTICAS EIRELI-ME	MATERIAL DE USO ESPECÍFICO	966,00
0016/2021	190.000.098.742.020	27/05/21	31/12/21	7	LABORATORIO CENTRAL DE SAÚDE PÚBLICA	17.685.659/0001-21 - R&F DEDETIZAÇÃO AMBIENTAL EIRELI	SERVIÇOS	3.243,90



Tribunal de Contas do Estado da Paraíba



Número	Nº Proc. EL Com	Início	Fim	Prazo (meses)	Contratante	Contratado	Objeto	Valor R\$
0011/2021	252.400.000.182.021	28/05/21	28/11/21	6	HOSPITAL DE CLINICAS DE CAMPINA GRANDE	58.426.628/0001-33 - SAMTRONIC INDÚSTRIA E COMÉRCIO LTDA	MATERIAL MÉDICO-HOSPITALAR	242.500,00
0274/2021	2.500.024.045.242.020	04/06/21	01/12/21	6	SECRETARIA DE ESTADO DA SAÚDE	37.054.183/0001-38 - GILBRAN COSTA GUIMARÃES EIRELI	SERVIÇO MÉDICO	972.000,00
0017/2021	252.340.000.092.021	04/06/21	04/12/21	6	LABORATORIO CENTRAL DE SAÚDE PÚBLICA	33.656.835/0001-53 - INNOVARE IND. E COM. PEÇAS PLÁSTICAS - EIRELI	EQUIPAMENTOS	1.260,00
0060/2021	190.000.066.782.020	11/06/21	08/09/21	3	MATERNIDADE FREI DAMIÃO/FESEP	07.484.373/0001-24 - UNI HOSPITALAR LTDA	MEDICAMENTOS	47.840,00
0058/2021	190.000.066.782.020	11/06/21	09/09/21	3	MATERNIDADE FREI DAMIÃO/FESEP	21.681.325/0001-57 - MULTIFARMA COMERCIO E REPRESENTAÇÕES	MEDICAMENTOS	105.999,00
0059/2021	190.000.066.782.020	07/06/21	10/09/21	3	MATERNIDADE FREI DAMIÃO/FESEP	40.787.152/0001-09 - CIRUFARMA COMERCIAL LTDA	MEDICAMENTOS	283.002,30
0053/2021	300.000.496.772.021	07/06/21	06/12/21	6	SECRETARIA DO ESTADO DA ADMINISTRACAO	05.891.441/0001-44 - F&C PARTICIPAÇÕES E ADMISTRAÇÃO LTDA	LOCAÇÃO DE BENS IMÓVEIS	23.940,00
0023/2021	252.400.000.432.021	02/06/21	02/12/21	6	HOSPITAL DE CLINICAS DE CAMPINA GRANDE	33.692.733/0001-93 - CORIOLANO ANTONIO LEMOS SÁ 01397457422	SERVIÇO ESPECIALIZADO NA ÁREA DE INFORMÁTICA	30.000,00
0018/2021	190.000.090.882.020	03/06/21	03/12/21	6	LABORATORIO CENTRAL DE SAÚDE PÚBLICA	29.745.922/0001-00 - BEDI INTERNACIONAL	EQUIPAMENTOS	26.940,00



Tribunal de Contas do Estado da Paraíba



Número	Nº Proc. EL Com	Início	Fim	Prazo (meses)	Contratante	Contratado	Objeto	Valor R\$
						ARTIGOS DE VESTUÁRIO EIRELI		
0010/2021	252.400.000.202.021	31/05/21	31/08/21	3	HOSPITAL DE CLINICAS DE CAMPINA GRANDE	01.722.296/0001-17 - PANORAMA COMÉRCIO DE PRODUTOS MÉDICOS E FARMACÊUTICOS LTDA	MEDICAMENTOS	4.566.442,00
0012/2021	252.400.000.202.021	31/05/21	31/08/21	3	HOSPITAL DE CLINICAS DE CAMPINA GRANDE	17.227.485/0001-53 - LG PRODUTOS HOSPITALARES LTDA ME	MEDICAMENTOS	61.200,00
0014/2021	252.400.000.202.021	31/05/21	31/08/21	3	HOSPITAL DE CLINICAS DE CAMPINA GRANDE	44.734.671/0001-51 - CRISTÁLIA PROD. QUIMICOS FARMACÊUTICOS LTDA	MEDICAMENTOS	110.967,20
0016/2021	252.400.000.202.021	31/05/21	31/08/21	3	HOSPITAL DE CLINICAS DE CAMPINA GRANDE	05.400.006/0001-70 - FABMED DISTRIBUIDORA HOSPITALAR LTDA ME	MEDICAMENTOS	29.930,00
0017/2021	252.400.000.202.021	31/05/21	31/08/21	3	HOSPITAL DE CLINICAS DE CAMPINA GRANDE	08.674.752/0001-40 - CIRURGICA MONTEBELLO LTDA	MEDICAMENTOS	98.159,10
0018/2021	252.400.000.202.021	31/05/21	31/08/21	3	HOSPITAL DE CLINICAS DE CAMPINA GRANDE	11.563.145/0001-17 - COMERCIAL MOSTAERT LTDA	MEDICAMENTOS	1.309.912,00
0021/2021	252.400.000.202.021	31/05/21	31/08/21	3	HOSPITAL DE CLINICAS DE CAMPINA GRANDE	21.681.325/0001-57 - MULTIFARMA COMERCIAL LTDA	MEDICAMENTOS	35.770,00



Tribunal de Contas do Estado da Paraíba



Número	Nº Proc. EL Com	Início	Fim	Prazo (meses)	Contratante	Contratado	Objeto	Valor R\$
0022/2021	252.400.000.202.021	31/05/21	31/08/21	3	HOSPITAL DE CLINICAS DE CAMPINA GRANDE	15.218.561/0001-39 - NNMED DISTRIBUIÇÃO IMPORT. E EXPORT.DE MEDICAMENTOS LTDA	MEDICAMENTOS	2.844.656,80
0056/2021	252.160.004.292.021	31/05/21	30/11/21	6	HOSPITAL REGIONAL DE URG. E EMERG. DE CAMPINA GRANDE/FESEP	03.817.043/0001-52 - PHARMAPLUS LTDA	MATERIAL MÉDICO-HOSPITALAR	7.502,80
0058/2021	252.160.004.292.021	31/05/21	30/11/21	6	HOSPITAL REGIONAL DE URG. E EMERG. DE CAMPINA GRANDE/FESEP	40.787.152/0001-09 - NNMED DISTRIBUIÇÃO IMPORT. E EXPORT.DE MEDICAMENTOS LTDA	MEDICAMENTOS	109.375,00
0061/2021	252.160.004.292.021	31/05/21	30/11/21	6	HOSPITAL REGIONAL DE URG. E EMERG. DE CAMPINA GRANDE/FESEP	19.125.796/0001-37 - NORDMARKET COMERCIO DE PRODUTOS HOSPITALARES LTDA	MEDICAMENTOS	590.288,00
0065/2021	252.160.004.292.021	31/05/21	30/11/21	6	HOSPITAL REGIONAL DE URG. E EMERG. DE CAMPINA GRANDE/FESEP	33.932.061/0001-46 - LEÃO COMERCIAL DE MULT UTILIDADES LTDA	MEDICAMENTOS	22.134,00
0066/2021	252.160.004.292.021	31/05/21	30/11/21	6	HOSPITAL REGIONAL DE URG. E EMERG. DE CAMPINA GRANDE/FESEP	01.722.296/0001-17 - PANORAMA COMÉRCIO DE PRODUTOS MÉDICOS E	MEDICAMENTOS	104.428,00



Tribunal de Contas do Estado da Paraíba



Número	Nº Proc. EL Com	Início	Fim	Prazo (meses)	Contratante	Contratado	Objeto	Valor R\$
						FARMACÊUTICOS LTDA		
0265/2021	190.000.321.652.020	09/06/21	31/12/21	6	SECRETARIA DE ESTADO DA SAÚDE	23.706.033/0001-57 - MEDICAL CENTER DISTRIBUIDORA LTDA	MATERIAL DA ÁREA DE SAÚDE	172.500,00
0266/2021	190.000.321.652.020	09/06/21	31/12/21	6	SECRETARIA DE ESTADO DA SAÚDE	03.426.484/0001-23 - SALDANHA RODRIGUES LTDA	MATERIAL DA ÁREA DE SAÚDE	371.029,44
0147/2021	270.000.026.762.021	28/06/21	28/09/21	3	SECRETARIA DE ESTADO DO DESENVOLVIMENTO HUMANO	18.433.363/0001-86 - PATRÍCIA FONTES DE OLIVEIRA	FORNECIMENTO DE REFEIÇÕES	158.400,00
0148/2021	270.000.026.762.021	28/06/21	28/09/21	3	SECRETARIA DE ESTADO DO DESENVOLVIMENTO HUMANO	18.433.363/0001-86 - PATRÍCIA FONTES DE OLIVEIRA	FORNECIMENTO DE REFEIÇÕES	158.400,00
0024/2021	252.400.000.192.021	03/06/21	03/09/21	3	HOSPITAL DE CLINICAS DE CAMPINA GRANDE	40.787.152/0001-09 - NNMED DISTRIBUIÇÃO IMPORT. E EXPORT. DE MEDICAMENTOS LTDA	MATERIAL MÉDICO-HOSPITALAR	2.301.245,00
0025/2021	252.400.000.192.021	03/06/21	03/09/21	3	HOSPITAL DE CLINICAS DE CAMPINA GRANDE	01.722.296/0001-17 - PANORAMA COMÉRCIO DE PRODUTOS MÉDICOS E FARMACÊUTICOS LTDA	MATERIAL MÉDICO-HOSPITALAR	471.724,24



Tribunal de Contas do Estado da Paraíba



Número	Nº Proc. EL Com	Início	Fim	Prazo (meses)	Contratante	Contratado	Objeto	Valor R\$
0149/2021	270.000.026.762.021	28/06/21	28/09/21	3	SECRETARIA DE ESTADO DO DESENVOLVIMENTO HUMANO	38.107.958/0001-59 - VALKLEY BATISTA VICTOR	FORNECIMENTO DE REFEIÇÕES	179.520,00
0027/2021	252.400.000.192.021	03/06/21	03/09/21	3	HOSPITAL DE CLINICAS DE CAMPINA GRANDE	40.787.152/0001-09 - CIRUFARMA COMERCIAL LTDA	MATERIAL MÉDICO-HOSPITALAR	181.567,88
0166/2021	270.000.026.762.021	24/06/21	24/09/21	3	SECRETARIA DE ESTADO DO DESENVOLVIMENTO HUMANO	41.965.808/0001-90 - FERNANDO RICARDO PEREIRA ALVES	FORNECIMENTO DE REFEIÇÕES	206.184,00
0028/2021	252.400.000.192.021	03/06/21	03/09/21	3	HOSPITAL DE CLINICAS DE CAMPINA GRANDE	38.278.243/0001-69 - ABPHARMA COMERCIO DE MEDICAMENTOS LTDA	MATERIAL MÉDICO-HOSPITALAR	730.304,00
0029/2021	252.400.000.192.021	03/06/21	03/09/21	3	HOSPITAL DE CLINICAS DE CAMPINA GRANDE	07.199.135/0001-77 - HOSPSETE DISTRIBUIDORA DE MATERIAIS MEDICOS HOSPITALARES	MATERIAL MÉDICO-HOSPITALAR	105.351,00
0196/2021	270.000.026.762.021	25/06/21	25/09/21	3	SECRETARIA DE ESTADO DO DESENVOLVIMENTO HUMANO	33.818.388/0001-91 - ROGÉRIO FERREIRA DA SILVA	FORNECIMENTO DE REFEIÇÕES	198.000,00
0031/2021	252.400.000.192.021	03/06/21	03/09/21	3	HOSPITAL DE CLINICAS DE CAMPINA GRANDE	17.227.485/0001-53 - LG PRODUTOS HOSPITALARES LTDA ME	MATERIAL MÉDICO-HOSPITALAR	68.520,00



Tribunal de Contas do Estado da Paraíba



Número	Nº Proc. EL Com	Início	Fim	Prazo (meses)	Contratante	Contratado	Objeto	Valor R\$
0176/2021	270.000.026.762.021	25/06/21	25/09/21	3	SECRETARIA DE ESTADO DO DESENVOLVIMENTO HUMANO	18.242.540/0001-47 - MARCIA DE SOUSA LIMA	FORNECIMENTO DE REFEIÇÕES	184.800,00
0172/2021	270.000.026.762.021	28/06/21	28/09/21	3	SECRETARIA DE ESTADO DO DESENVOLVIMENTO HUMANO	41.963.209/0001-38 - SARAH ANDRADE OLIVEIRA	FORNECIMENTO DE REFEIÇÕES	171.072,00
0163/2021	270.000.026.762.021	24/06/21	24/09/21	3	SECRETARIA DE ESTADO DO DESENVOLVIMENTO HUMANO	30.076.508/0001-34 - MARIA MARTHA LIMA E SILVA	FORNECIMENTO DE REFEIÇÕES	184.800,00
0178/2021	270.000.026.762.021	20/07/21	20/10/21	3	SECRETARIA DE ESTADO DO DESENVOLVIMENTO HUMANO	15.601.879/0001-02 - LAERVERSON DA SILVA GONÇALVES	FORNECIMENTO DE REFEIÇÕES	211.200,00
0069/2021	252.150.000.582.021	10/06/21	06/12/21	6	HOSPITAL DE EMERG. E TRAUMA SEN. HUMBERTO LUCENA/FESEP	34.773.491/0001-25 - CN COMERCIOI E SERVIÇO DE PISOVINILICO LTDA	SERVIÇO NO ÂMBITO DA CONSTRUÇÃO CIVIL	40.770,00
0222/2021	270.000.026.762.021	24/06/21	24/09/21	3	SECRETARIA DE ESTADO DO DESENVOLVIMENTO HUMANO	14.100.623/0001-40 - SABOREAR ALIMENTAÇÃO E CONVENIÊNCIA LTDA ME	FORNECIMENTO DE REFEIÇÕES	171.072,00
0217/2021	270.000.026.762.021	01/07/21	01/10/21	3	SECRETARIA DE ESTADO DO DESENVOLVIMENTO HUMANO	30.580.846/0001-09 - HOTEL E RESTAURANTE TEMPERO DO BREJO LTDA	FORNECIMENTO DE REFEIÇÕES	209.880,00



Tribunal de Contas do Estado da Paraíba



Número	Nº Proc. EL Com	Início	Fim	Prazo (meses)	Contratante	Contratado	Objeto	Valor R\$
0157/2021	270.000.026.762.021	24/06/21	24/09/21	3	SECRETARIA DE ESTADO DO DESENVOLVIMENTO HUMANO	41.300.761/0001-46 - MARIA MARCIA SILVA DOS SANTOS (ATELIE SABORES DA BIA)	FORNECIMENTO DE REFEIÇÕES	173.712,00
0202/2021	270.000.026.762.021	24/06/21	24/09/21	3	SECRETARIA DE ESTADO DO DESENVOLVIMENTO HUMANO	36.177.409/0001-25 - MAYARA DAYANY LINO MARTINS	FORNECIMENTO DE REFEIÇÕES	211.200,00
0160/2021	270.000.026.762.021	24/06/21	24/09/21	3	SECRETARIA DE ESTADO DO DESENVOLVIMENTO HUMANO	31.966.270/0001-85 - GENILSON MEDEIROS	FORNECIMENTO DE REFEIÇÕES	201.432,00
0205/2021	270.000.026.762.021	28/06/21	28/09/21	3	SECRETARIA DE ESTADO DO DESENVOLVIMENTO HUMANO	37.781.137/0001-30 - EDUARDO MARQUES DA SILVA	FORNECIMENTO DE REFEIÇÕES	184.800,00
0179/2021	270.000.026.762.021	28/06/21	28/09/21	3	SECRETARIA DE ESTADO DO DESENVOLVIMENTO HUMANO	37.904.555/0001-78 - MAYLANE VALERIA TEIXEIRA RAMOS	FORNECIMENTO DE REFEIÇÕES	184.536,00
0158/2021	270.000.026.762.021	01/07/21	01/10/21	3	SECRETARIA DE ESTADO DO DESENVOLVIMENTO HUMANO	29.034.236/0001-20 - KLEISSON TRAJANO RIBEIRO DOS SANTOS	FORNECIMENTO DE REFEIÇÕES	210.936,00
0162/2021	270.000.026.762.021	28/06/21	28/09/21	3	SECRETARIA DE ESTADO DO DESENVOLVIMENTO HUMANO	29.604.136/0001-92 - LUCIELIO VICENTE DOS SANTOS	FORNECIMENTO DE REFEIÇÕES	208.296,00



Tribunal de Contas do Estado da Paraíba



Número	Nº Proc. EL Com	Início	Fim	Prazo (meses)	Contratante	Contratado	Objeto	Valor R\$
0213/2021	270.000.026.762.021	28/06/21	28/09/21	3	SECRETARIA DE ESTADO DO DESENVOLVIMENTO HUMANO	21.777.489/0001-82 - INÁCIA MACÁRIO COSTA	FORNECIMENTO DE REFEIÇÕES	171.600,00
0206/2021	270.000.026.762.021	01/07/21	01/10/21	3	SECRETARIA DE ESTADO DO DESENVOLVIMENTO HUMANO	41.175.495/0001-77 - ANGELICA ALECRIN DA SILVA	FORNECIMENTO DE REFEIÇÕES	211.200,00
0185/2021	270.000.026.762.021	01/07/21	01/10/21	3	SECRETARIA DE ESTADO DO DESENVOLVIMENTO HUMANO	20.249.487/0001-58 - JAILSON TARGINO PEREIRA	FORNECIMENTO DE REFEIÇÕES	132.000,00
0156/2021	270.000.026.762.021	24/06/21	24/09/21	3	SECRETARIA DE ESTADO DO DESENVOLVIMENTO HUMANO	07.486.981/0001-78 - INES GUEDES DE LIMA	FORNECIMENTO DE REFEIÇÕES	123.750,00
0187/2021	270.000.026.762.021	28/06/21	28/09/21	3	SECRETARIA DE ESTADO DO DESENVOLVIMENTO HUMANO	41.965.945/0001-25 - EDNALVA ALEXANDRE BARBOSA VIEIRA	FORNECIMENTO DE REFEIÇÕES	128.535,00
0200/2021	270.000.026.762.021	01/07/21	01/10/21	3	SECRETARIA DE ESTADO DO DESENVOLVIMENTO HUMANO	37.766.636/0001-59 - EMANOEL ALISON BEZERRA VIEIRA	FORNECIMENTO DE REFEIÇÕES	115.335,00
0219/2021	270.000.026.762.021	28/06/21	28/09/21	3	SECRETARIA DE ESTADO DO DESENVOLVIMENTO HUMANO	39.946.996/0001-68 - JOANA DARC BALBINO DA ROCHA	FORNECIMENTO DE REFEIÇÕES	132.000,00



Tribunal de Contas do Estado da Paraíba



Número	Nº Proc. EL Com	Início	Fim	Prazo (meses)	Contratante	Contratado	Objeto	Valor R\$
0226/2021	270.000.026.762.021	28/06/21	28/09/21	3	SECRETARIA DE ESTADO DO DESENVOLVIMENTO HUMANO	25.152.278/0001-05 - JOACI JOVEN DOS SANTOS	FORNECIMENTO DE REFEIÇÕES	107.250,00
0191/2021	270.000.026.762.021	28/06/21	28/09/21	3	SECRETARIA DE ESTADO DO DESENVOLVIMENTO HUMANO	34.915.781/0001-66 - LIA VIANA DA LUZ	FORNECIMENTO DE REFEIÇÕES	132.000,00
0170/2021	270.000.026.762.021	07/07/21	07/10/21	3	SECRETARIA DE ESTADO DO DESENVOLVIMENTO HUMANO	35.207.021/0001-67 - VALZIMAR GOMES DE SOUSA	FORNECIMENTO DE REFEIÇÕES	127.875,00
0188/2021	270.000.026.762.021	28/06/21	28/09/21	3	SECRETARIA DE ESTADO DO DESENVOLVIMENTO HUMANO	36.008.995/0001-84 - MARIA DO CÉU MATIAS MACEDO	FORNECIMENTO DE REFEIÇÕES	131.835,00
0211/2021	270.000.026.762.021	01/07/21	01/10/21	3	SECRETARIA DE ESTADO DO DESENVOLVIMENTO HUMANO	23.707.067/0001-66 - FABIOLA SOARES DE OLIVEIRA	FORNECIMENTO DE REFEIÇÕES	115.170,00
0159/2021	270.000.026.762.021	01/07/21	01/10/21	3	SECRETARIA DE ESTADO DO DESENVOLVIMENTO HUMANO	41.965.454/0001-84 - JOSINALDO GOMES PEREIRA	FORNECIMENTO DE REFEIÇÕES	128.865,00
0221/2021	270.000.026.762.021	24/06/21	24/09/21	3	SECRETARIA DE ESTADO DO DESENVOLVIMENTO HUMANO	36.541.425/0001-55 - JOSÉ WELISSON FERREIRA	FORNECIMENTO DE REFEIÇÕES	65.505,00



Tribunal de Contas do Estado da Paraíba



Número	Nº Proc. EL Com	Início	Fim	Prazo (meses)	Contratante	Contratado	Objeto	Valor R\$
0146/2021	270.000.026.762.021	28/06/21	28/09/21	3	SECRETARIA DE ESTADO DO DESENVOLVIMENTO HUMANO	38.107.958/0001-59 - VBV RESTAURANTE EIRELI	FORNECIMENTO DE REFEIÇÕES	128.700,00
0030/2021	252.400.000.192.021	03/06/21	03/09/21	3	HOSPITAL DE CLINICAS DE CAMPINA GRANDE	35.334.424/0001-77 - FORTMED COMERCIAL LTDA	MATERIAL MÉDICO-HOSPITALAR	79.890,00
0204/2021	270.000.026.762.021	28/06/21	28/09/21	3	SECRETARIA DE ESTADO DO DESENVOLVIMENTO HUMANO	36.055.852/0001-23 - ARTUNHO DE ARAÚJO FARIAS	FORNECIMENTO DE REFEIÇÕES	132.000,00
0210/2021	270.000.026.762.021	24/06/21	24/09/21	3	SECRETARIA DE ESTADO DO DESENVOLVIMENTO HUMANO	19.549.532/0001-00 - FRANCISCO CARDOSO DA SILVA	FORNECIMENTO DE REFEIÇÕES	132.000,00
0167/2021	270.000.026.762.021	28/06/21	28/09/21	3	SECRETARIA DE ESTADO DO DESENVOLVIMENTO HUMANO	30.196.195/0001-58 - MARCUS VINICIUS RAMALHO NOGUEIRA	FORNECIMENTO DE REFEIÇÕES	115.500,00
0224/2021	270.000.026.762.021	25/06/21	25/09/21	3	SECRETARIA DE ESTADO DO DESENVOLVIMENTO HUMANO	40.976.412/0001-86 - GILMARA AIRES CAMPOS	FORNECIMENTO DE REFEIÇÕES	80.190,00
0225/2021	270.000.026.762.021	28/06/21	28/09/21	3	SECRETARIA DE ESTADO DO DESENVOLVIMENTO HUMANO	15.252.255/0001-19 - ALLANE KARINNE MORAIS COSTA SILVA - BAR E RESTAURANTE O COMILÃO	FORNECIMENTO DE REFEIÇÕES	120.285,00



Tribunal de Contas do Estado da Paraíba



Número	Nº Proc. EL Com	Início	Fim	Prazo (meses)	Contratante	Contratado	Objeto	Valor R\$
0033/2021	252.400.000.792.021	11/06/21	11/12/21	6	HOSPITAL DE CLINICAS DE CAMPINA GRANDE	09.074.443/0002-82 - MSA COMERCIO DE PRODUTOS MÉDICOS E HOSPITALARES LTDA	MATERIAL MÉDICO-HOSPITALAR	147.000,00
0171/2021	270.000.026.762.021	09/07/21	09/10/21	3	SECRETARIA DE ESTADO DO DESENVOLVIMENTO HUMANO	16.763.463/0001-45 - ROGÉRIO LOPES BORBA - ME	FORNECIMENTO DE REFEIÇÕES	132.000,00
0035/2021	252.400.000.792.021	11/06/21	11/12/21	6	HOSPITAL DE CLINICAS DE CAMPINA GRANDE	08.311.856/0001-90 - IMPACTO PRODUTOS MÉDICOS E HOSPITALARES LTDA	MATERIAL MÉDICO-HOSPITALAR	20.750,00
0228/2021	270.000.026.762.021	25/06/21	25/09/21	3	SECRETARIA DE ESTADO DO DESENVOLVIMENTO HUMANO	31.355.123/0001-79 - RESTAURANTE DONNA MARIA LTDA	FORNECIMENTO DE REFEIÇÕES	132.000,00
0036/2021	252.400.000.792.021	11/06/21	11/12/21	6	HOSPITAL DE CLINICAS DE CAMPINA GRANDE	40.787.152/0001-09 - CIRUFARMA COMERCIAL LTDA	MATERIAL MÉDICO-HOSPITALAR	19.560,00
0177/2021	270.000.026.762.021	01/07/21	01/10/21	3	SECRETARIA DE ESTADO DO DESENVOLVIMENTO HUMANO	28.020.893/0001-56 - PRICILA NATIELE VIEIRA DE MELO	FORNECIMENTO DE REFEIÇÕES	127.380,00
0151/2021	270.000.026.762.021	25/06/21	25/09/21	3	SECRETARIA DE ESTADO DO DESENVOLVIMENTO HUMANO	41.500.914/0001-07 - LIVIA TRAJANO DA SILVA	FORNECIMENTO DE REFEIÇÕES	132.000,00
0173/2021	270.000.026.762.021	24/06/21	24/09/21	3	SECRETARIA DE ESTADO DO	34.740.351/0001-50 - SILAS FERNANDES DA SILVA	FORNECIMENTO DE REFEIÇÕES	98.835,00



Tribunal de Contas do Estado da Paraíba



Número	Nº Proc. EL Com	Início	Fim	Prazo (meses)	Contratante	Contratado	Objeto	Valor R\$
					DESENVOLVIMENTO HUMANO			
0190/2021	270.000.026.762.021	25/06/21	25/09/21	3	SECRETARIA DE ESTADO DO DESENVOLVIMENTO HUMANO	19.444.919/0001-00 - LANCHONETE E SORVETERIA SANTA RITA	FORNECIMENTO DE REFEIÇÕES	149.985,00
0193/2021	270.000.026.762.021	25/06/21	25/09/21	3	SECRETARIA DE ESTADO DO DESENVOLVIMENTO HUMANO	41.989.417/0001-06 - RENATA DE JESUS CASTRO FERREIRA	FORNECIMENTO DE REFEIÇÕES	130.350,00
0220/2021	270.000.026.762.021	25/06/21	25/09/21	3	SECRETARIA DE ESTADO DO DESENVOLVIMENTO HUMANO	14.100.623/0001-40 - SABOREAR ALIMENTAÇÃO E CONVENIÊNCIA LTDA ME	FORNECIMENTO DE REFEIÇÕES	106.920,00
0556/2021	222.040.042.612.020	14/06/21	31/12/21	6	UNIVERSIDADE ESTADUAL DA PARAÍBA	17.892.706/0001-08 - GLOBAL COMERCIAL EIRELI - ME	MATERIAL DE CONSUMO	108.418,46
0223/2021	270.000.026.762.021	28/06/21	28/09/21	3	SECRETARIA DE ESTADO DO DESENVOLVIMENTO HUMANO	41.985.637/0001-61 - DOUGLAS GOMES DA SILVA	FORNECIMENTO DE REFEIÇÕES	132.000,00
0019/2021	252.400.000.202.021	07/06/21	07/09/21	3	HOSPITAL DE CLINICAS DE CAMPINA GRANDE	08.674.752/0001-40 - DROGAFONTE LTDA	MEDICAMENTOS	597.472,80
0181/2021	270.000.026.762.021	01/07/21	01/10/21	3	SECRETARIA DE ESTADO DO DESENVOLVIMENTO HUMANO	21.104.954/0001-14 - VERÔNICA MARIA DE SOUZA	FORNECIMENTO DE REFEIÇÕES	131.670,00



Tribunal de Contas do Estado da Paraíba



Número	Nº Proc. EL Com	Início	Fim	Prazo (meses)	Contratante	Contratado	Objeto	Valor R\$
0194/2021	270.000.026.762.021	24/06/21	24/09/21	3	SECRETARIA DE ESTADO DO DESENVOLVIMENTO HUMANO	19.485.557/0001-98 - RESTAURANTE SÃO JOÃO BATISTA	FORNECIMENTO DE REFEIÇÕES	148.500,00
0152/2021	270.000.026.762.021	24/06/21	24/09/21	3	SECRETARIA DE ESTADO DO DESENVOLVIMENTO HUMANO	42.031.099/0001-39 - THAMYRES FRANCISCA TORRES BATISTA	FORNECIMENTO DE REFEIÇÕES	118.800,00
0071/2021	190.000.066.702.020	16/06/21	10/09/21	3	MATERNIDADE FREI DAMIÃO/FESEP	12.040.718/0001-90 - GRADUAL COMÉRCIO E SERVIÇOS EIRELLI-ME	MATERIAL DE CONSUMO	1.540.000,00
0559/2021	222.040.042.612.020	16/06/21	31/12/21	6	UNIVERSIDADE ESTADUAL DA PARAÍBA	09.721.729/0001-21 - G D C DA SILVA COSTA - EIRELI	MATERIAL DE CONSUMO	18.228,76
0009/2021	260.000.004.842.021	09/06/21	09/07/21	1	SECRETARIA DE ESTADO DE SEGURANÇA E DEFESA SOCIAL	12.040.718/0001-90 - GRADUAL COMERCIO E SERVIÇOS EIRELI-ME	MATERIAL DA ÁREA DE SAÚDE	47.200,00
0089/2021	190.000.066.782.020	11/06/21	09/09/21	3	MATERNIDADE FREI DAMIÃO/FESEP	01.722.296/0001-17 - PANORAMA COMÉRCIO DE PRODUTOS MÉDICOS E FARMACÊUTICOS LTDA	MEDICAMENTOS	90.102,50
0088/2021	190.000.066.782.020	11/06/21	09/09/21	3	MATERNIDADE FREI DAMIÃO/FESEP	03.817.043/0001-52 - PHARMAPLUS LTDA	MEDICAMENTOS	174.097,00
0557/2021	222.040.042.612.020	17/06/21	31/12/21	6	UNIVERSIDADE ESTADUAL DA PARAÍBA	37.966.749/0001-06 - SUNLAB SUPRIMENTOS	MATERIAL DE CONSUMO	19.050,00



Tribunal de Contas do Estado da Paraíba



Número	Nº Proc. EL Com	Início	Fim	Prazo (meses)	Contratante	Contratado	Objeto	Valor R\$
						MEDICOS HOSPITALARES LTDA		
0090/2021	190.000.066.782.020	11/06/21	09/09/21	3	MATERNIDADE FREI DAMIÃO/FESEP	26.436.406/0001-05 - CENTRAL DAS FRALDAS DISTRIBUIDORA LTDA.	MEDICAMENTOS	269.800,00
0175/2021	270.000.026.762.021	01/07/21	01/10/21	3	SECRETARIA DE ESTADO DO DESENVOLVIMENTO HUMANO	41.999.315/0001-71 - IDERLAN RAIMUNDO DA SILVA	FORNECIMENTO DE REFEIÇÕES	107.250,00
0197/2021	270.000.026.762.021	25/06/21	25/09/21	3	SECRETARIA DE ESTADO DO DESENVOLVIMENTO HUMANO	40.934.746/0001-97 - LUCAS EMANNOEL BEZERRA DA SILVA	FORNECIMENTO DE REFEIÇÕES	130.185,00
0199/2021	270.000.026.762.021	01/07/21	01/10/21	3	SECRETARIA DE ESTADO DO DESENVOLVIMENTO HUMANO	39.318.401/0001-20 - GLEDSON LOPES PEREIRA - ESPETINHO DO GL	FORNECIMENTO DE REFEIÇÕES	121.275,00
0277/2021	250.006.046.232.021	17/06/21	14/12/21	6	SECRETARIA DE ESTADO DA SAÚDE	05.329.135/0003-80 - ALEXANDRO SANTOS DA SILVA EPP (SOS OXIGENIO)	SERVIÇO MÉDICO	438.075,00
0303/2021	2.500.023.095.512.020	18/06/21	31/12/21	6	SECRETARIA DE ESTADO DA SAÚDE	17.421.938/0001-88 - DIAS CONSTRUÇÕES LTDA EPP	CONSTRUÇÃO DE IMÓVEIS	318.185,36
0164/2021	270.000.026.762.021	24/06/21	24/09/21	3	SECRETARIA DE ESTADO DO DESENVOLVIMENTO HUMANO	22.003.194/0001-11 - MARIA SUELY DE ARAUJO MELO - BOM PALADAR	FORNECIMENTO DE REFEIÇÕES	130.020,00



Tribunal de Contas do Estado da Paraíba



Número	Nº Proc. EL Com	Início	Fim	Prazo (meses)	Contratante	Contratado	Objeto	Valor R\$
0186/2021	270.000.026.762.021	28/06/21	28/09/21	3	SECRETARIA DE ESTADO DO DESENVOLVIMENTO HUMANO	33.467.081/0001-93 - BARBARA CARDOSO FARIAS	FORNECIMENTO DE REFEIÇÕES	107.085,00
0201/2021	270.000.026.762.021	05/07/21	05/10/21	3	SECRETARIA DE ESTADO DO DESENVOLVIMENTO HUMANO	41.985.974/0001-59 - MARIA JACILENE LOPES ALVES DANTAS -RESTAURANTE BOA HORA	FORNECIMENTO DE REFEIÇÕES	132.000,00
0060/2021	252.160.004.292.021	18/06/21	18/12/21	6	HOSPITAL REGIONAL DE URG. E EMERG. DE CAMPINA GRANDE/FESEP	08.778.201/0001-26 - DROGAFONTE LTDA	MATERIAL MÉDICO-HOSPITALAR	11.926,00
0189/2021	270.000.026.762.021	25/06/21	25/09/21	3	SECRETARIA DE ESTADO DO DESENVOLVIMENTO HUMANO	33.906.049/0001-67 - RESTAURANTE BOM PALADAR	FORNECIMENTO DE REFEIÇÕES	132.000,00
0062/2021	252.160.004.292.021	18/06/21	18/12/21	6	HOSPITAL REGIONAL DE URG. E EMERG. DE CAMPINA GRANDE/FESEP	05.932.624/0001-60 - MEGAMED COMERCIO LTDA	MATERIAL MÉDICO-HOSPITALAR	78.155,00
0037/2021	252.400.000.862.021	18/06/21	18/12/21	6	HOSPITAL DE CLINICAS DE CAMPINA GRANDE	22.408.118/0001-96 - BIOPULSE BRASIL EIRELLI	MATERIAL MÉDICO-HOSPITALAR	20.486,70
0063/2021	300.000.234.062.021	18/06/21	17/12/21	6	SECRETARIA DO ESTADO DA ADMINISTRACAO	181.062.344-87 - ISOLDA AGRA CARIRI CAETANO	LOCAÇÃO DE BENS IMÓVEIS	300.000,00
0203/2021	270.000.026.762.021	01/07/21	01/10/21	3	SECRETARIA DE ESTADO DO	30.462.650/0001-10 - CICERO KALIAMANS ALVES NOGUEIRA	FORNECIMENTO DE REFEIÇÕES	132.000,00



Tribunal de Contas do Estado da Paraíba



Número	Nº Proc. EL Com	Início	Fim	Prazo (meses)	Contratante	Contratado	Objeto	Valor R\$
					DESENVOLVIMENTO HUMANO			
0218/2021	270.000.026.762.021	28/06/21	28/09/21	3	SECRETARIA DE ESTADO DO DESENVOLVIMENTO HUMANO	41.094.923/0001-37 - ERONIDES DANIEL JUNIOR	FORNECIMENTO DE REFEIÇÕES	130.350,00
0161/2021	270.000.026.762.021	24/06/21	24/09/21	3	SECRETARIA DE ESTADO DO DESENVOLVIMENTO HUMANO	39.433.147/0001-00 - SANTANA RESTAURANTE E DELICATESSEN LTDA	FORNECIMENTO DE REFEIÇÕES	115.335,00
0215/2021	270.000.026.762.021	01/07/21	01/10/21	3	SECRETARIA DE ESTADO DO DESENVOLVIMENTO HUMANO	15.122.413/0001-16 - ADAILTON DA SILVA ALVES	FORNECIMENTO DE REFEIÇÕES	110.385,00
0154/2021	270.000.026.762.021	24/06/21	24/09/21	3	SECRETARIA DE ESTADO DO DESENVOLVIMENTO HUMANO	38.107.958/0001-59 - VBV RESTAURANTES EIRELI	FORNECIMENTO DE REFEIÇÕES	128.700,00
0195/2021	270.000.026.762.021	29/06/21	29/09/21	3	SECRETARIA DE ESTADO DO DESENVOLVIMENTO HUMANO	30.676.721/0001-87 - KELLY PATRÍCIO DE ARRUDA	FORNECIMENTO DE REFEIÇÕES	131.670,00
0214/2021	270.000.026.762.021	01/07/21	01/10/21	3	SECRETARIA DE ESTADO DO DESENVOLVIMENTO HUMANO	21.909.660/0001-60 - FRANCISCO ALVES DE FARIAS	FORNECIMENTO DE REFEIÇÕES	115.500,00
0198/2021	270.000.026.762.021	07/07/21	07/10/21	3	SECRETARIA DE ESTADO DO DESENVOLVIMENTO HUMANO	36.697.744/0001-54 - JOSÉ EDNAR DE LIMA	FORNECIMENTO DE REFEIÇÕES	131.835,00



Tribunal de Contas do Estado da Paraíba



Número	Nº Proc. EL Com	Início	Fim	Prazo (meses)	Contratante	Contratado	Objeto	Valor R\$
0169/2021	270.000.026.762.021	28/06/21	28/09/21	3	SECRETARIA DE ESTADO DO DESENVOLVIMENTO HUMANO	18.947.681/0001-65 - PEREIRA E ARAÚJO COMÉRCIO DE ALIMENTOS LTDA	FORNECIMENTO DE REFEIÇÕES	146.850,00
0092/2021	190.000.066.782.020	11/06/21	09/09/21	3	MATERNIDADE FREI DAMIÃO/FESEP	44.734.671/0001-51 - CRISTALIA	MEDICAMENTOS	19.088,80
0092/2021	190.000.066.782.020	11/06/21	09/09/21	3	MATERNIDADE FREI DAMIÃO/FESEP	44.734.671/0001-51 - CRISTÁLIA PRODUTOS QUÍMICOS FARMACEUTICOS LTDA	MEDICAMENTOS	19.088,80
0001/2021	190.000.090.882.020	23/06/21	24/12/21	6	AGÊNCIA DE REGULAÇÃO DO ESTADO DA PARAÍBA	02.582.267/0001-60 - NAYR INDUSTRIA, COMÉRCIO E DISTRIBUIÇÃO DE PRODUTOS LTDA.	MATERIAL DE CONSUMO	1.850,00
0002/2021	190.000.090.882.020	23/06/21	23/12/21	6	AGÊNCIA DE REGULAÇÃO DO ESTADO DA PARAÍBA	07.046.164/0001-07 - L & J TRANSFER LTDA	MATERIAL DE CONSUMO	1.050,00
0004/2021	190.000.090.882.020	23/06/21	23/12/21	6	AGÊNCIA DE REGULAÇÃO DO ESTADO DA PARAÍBA	33.656.835/0001-53 - INNOVARE INDUSTRIA E COMÉRCIO DE PEÇAS PLÁSTICAS EIRELI	MATERIAL DE CONSUMO	210,00
0003/2021	190.000.090.882.020	23/06/21	23/12/21	6	AGÊNCIA DE REGULAÇÃO DO ESTADO DA PARAÍBA	26.889.181/0001-42 - S D DE A FERREIRA & CIA LTDA	MATERIAL DE CONSUMO	864,00
0087/2021	190.000.066.782.020	11/06/21	09/09/21	3	MATERNIDADE FREI DAMIÃO/FESEP	21.681.325/0001-57 - MULTIFARMA	MEDICAMENTOS	111.000,00



Tribunal de Contas do Estado da Paraíba



Número	Nº Proc. EL Com	Início	Fim	Prazo (meses)	Contratante	Contratado	Objeto	Valor R\$
						COMERCIO E REPRESENTAÇÕES		
0313/2021	2.500.016.035.612.020	01/07/21	28/12/21	5	SECRETARIA DE ESTADO DA SAÚDE	22.456.300/0001-12 - TSM AUTOMAÇÃO E SERVIÇOS EIRELI	OUTROS SERVIÇOS DE SAÚDE	257.810,00
0038/2021	252.400.000.842.021	28/06/21	28/12/21	6	HOSPITAL DE CLINICAS DE CAMPINA GRANDE	40.938.508/0001-50 - MAQ-LAREM MÁQUINAS MÓVEIS E EQUIPAMENTOS LTDA	SERVIÇOS	53.250,00
0063/2021		06/07/21	06/07/26	60	SECRETARIA DE ESTADO DA SAÚDE	08.929.648/0001-59 - PREFEITURA MUNICIPAL DE CACIMBA DE DENTRO	CESSÃO DE USO DE BENS MÓVEIS E IMÓVEIS	0,00
0074/2021	252.150.000.522.021	06/07/21	31/12/21	5	HOSPITAL DE EMERG. E TRAUMA SEN. HUMBERTO LUCENA/FESEP	08.747.635/0001-69 - ROSS MEDICAL LTDA	MATERIAL MÉDICO-HOSPITALAR	126.000,00
0064/2021	252.160.004.292.021	28/06/21	28/12/21	6	HOSPITAL REGIONAL DE URG. E EMERG. DE CAMPINA GRANDE/FESEP	08.674.752/0001-40 - CIRURGICA MONTEBELLO LTDA	MATERIAL MÉDICO-HOSPITALAR	67.691,68
0039/2021	252.400.000.822.021	28/06/21	28/12/21	6	HOSPITAL DE CLINICAS DE CAMPINA GRANDE	04.222.335/0001-05 - EDILENE IMPERIANO DOS SANTOS	MATERIAL DE CONSUMO	58.506,90
0041/2021	252.400.000.822.021	28/06/21	28/12/21	6	HOSPITAL DE CLINICAS DE CAMPINA GRANDE	04.462.687/0001-38 - CHRISTIANNY MAROJA EIRELI EPP	MATERIAL DE CONSUMO	36.045,00
0070/2021	252.160.004.632.021	02/07/21	31/12/21	5	HOSPITAL REGIONAL DE URG. E EMERG. DE	33.932.061/0001-46 - LEÃO COMERCIO DE	MATERIAL DE CONSUMO	271,50



Tribunal de Contas do Estado da Paraíba



Número	Nº Proc. EL Com	Início	Fim	Prazo (meses)	Contratante	Contratado	Objeto	Valor R\$
					CAMPINA GRANDE/FESEP	MULT UTILIDADES LTDA		
0071/2021	252.160.004.632.021	05/07/21	31/12/21	5	HOSPITAL REGIONAL DE URG. E EMERG. DE CAMPINA GRANDE/FESEP	38.308.355/0001-15 - M&M COMERCIO VAREJISTA DE SANEANTES EIRELI - HEBERT SCHAFFER FILHO EIRELI	MATERIAL DE CONSUMO	16.336,50
0072/2021	252.160.004.632.021	02/07/21	31/12/21	5	HOSPITAL REGIONAL DE URG. E EMERG. DE CAMPINA GRANDE/FESEP	26.044.732/0001-77 - FRANCILENE RAMALHO DOS SANTOS	MATERIAL DE CONSUMO	10.850,40
0073/2021	252.160.004.632.021	02/07/21	31/12/21	5	HOSPITAL REGIONAL DE URG. E EMERG. DE CAMPINA GRANDE/FESEP	35.044.590/0001-39 - JR COMÉRCIO DE UTILIDADES EIRELI	MATERIAL DE CONSUMO	1.922,40
0047/2021	252.400.001.042.021	02/07/21	02/01/22	6	HOSPITAL DE CLINICAS DE CAMPINA GRANDE	10.464.359/0001-73 - RD MANUTENÇÃO HOSPITALAR - ROBERTO DIOGO FERREIRA DA COSTA EIRELI	SERVIÇO ESPECIALIZADO	479.098,27
0009/2021	239.010.000.152.021	08/07/21	31/12/21	5	FUNDO ESPECIAL DO CORPO DE BOMBEIROS	12.040.718/0001-90 - GRADUAL COMERCIO E SERVIÇOS EIRELI - ME	MATERIAL MÉDICO-HOSPITALAR	105.856,00
0042/2021	252.400.000.672.021	30/06/21	30/12/21	6	HOSPITAL DE CLINICAS DE CAMPINA GRANDE	10.833.520/0001-39 - CIDALAB COMERCIO DE ARTIGOS	MATERIAL DE CONSUMO	5.880,00



Tribunal de Contas do Estado da Paraíba



Número	Nº Proc. EL Com	Início	Fim	Prazo (meses)	Contratante	Contratado	Objeto	Valor R\$
						LABORATORIAIS E HOSPITALARES LTDA		
0043/2021	252.400.000.672.021	30/06/21	30/12/21	6	HOSPITAL DE CLINICAS DE CAMPINA GRANDE	39.409.828/0001-33 - BCLAB - COM. VAREJISTA DE ART. MÉDICOS, ORTOP. E ACES. PARA APAR. ELETRONICOS EI	MATERIAL DE CONSUMO	360,00
0044/2021	252.400.000.672.021	30/06/21	30/12/21	6	HOSPITAL DE CLINICAS DE CAMPINA GRANDE	25.307.090/0001-99 - MEDICALAB COMERCIO ATACADISTA DE PRODUTOS MEDICOS EIRELI	MATERIAL DE CONSUMO	3.786,00
0042/2021	252.400.000.672.021	30/06/21	30/12/21	6	HOSPITAL DE CLINICAS DE CAMPINA GRANDE	10.833.520/0001-39 - CIDALAB COMERCIO DE ARTIGOS LABORATORIAIS E HOSPITALARES LTDA	MATERIAL DE CONSUMO	5.880,00
0051/2021	252.400.001.382.021	14/07/21	14/10/21	3	HOSPITAL DE CLINICAS DE CAMPINA GRANDE	02.977.362/0001-62 - A. COSTA COMÉRCIO ATACADISTA DE PRODUTOS FARMACÊUTICOS LTDA	MEDICAMENTOS	7.386.200,00
0050/2021	252.400.000.962.021	02/07/21	02/01/22	6	HOSPITAL DE CLINICAS DE CAMPINA GRANDE	09.175.454/0001-78 - HAVEL DEDETIZAÇÕES LTDA	SERVIÇO ESPECIALIZADO	36.000,00
0182/2021	270.000.032.982.021	20/07/21	20/10/21	3	SECRETARIA DE ESTADO DO	16.577.984/0001-08 - BAR DA FAVA	FORNECIMENTO DE REFEIÇÕES	184.800,00



Tribunal de Contas do Estado da Paraíba



Número	Nº Proc. EL Com	Início	Fim	Prazo (meses)	Contratante	Contratado	Objeto	Valor R\$
					DESENVOLVIMENTO HUMANO			
0150/2021	270.000.032.982.021	20/07/21	20/10/21	3	SECRETARIA DE ESTADO DO DESENVOLVIMENTO HUMANO	20.272.632/0001-11 - DELIVERY NOVO HORIZONTE	FORNECIMENTO DE REFEIÇÕES	131.670,00
0046/2021	252.400.000.892.021	01/07/21	01/01/22	6	HOSPITAL DE CLINICAS DE CAMPINA GRANDE	14.172.356/0001-17 - FRANCISCO PEREIRA DA SILVA	SERVIÇO ESPECIALIZADO	50.400,00
0045/2021	252.400.000.682.021	01/07/21	01/01/22	6	HOSPITAL DE CLINICAS DE CAMPINA GRANDE	70.131.974/0001-90 - ALEXANDRE CAROCA BOSBOREMA ALVES	LOCAÇÃO DE MÁQUINAS E EQUIPAMENTOS	11.399,94
0048/2021	252.400.001.162.021	02/07/21	31/12/21	5	HOSPITAL DE CLINICAS DE CAMPINA GRANDE	16.433.515/0001-15 - VERONA COMÉRCIO EIRELI	MATERIAL DE CONSUMO	125.350,00
0153/2021	270.000.032.982.021	19/07/21	19/10/21	3	SECRETARIA DE ESTADO DO DESENVOLVIMENTO HUMANO	39.537.459/0001-64 - BODE E BRASA RESTAURANTE	FORNECIMENTO DE REFEIÇÕES	211.200,00
0049/2021	252.400.001.162.021	02/07/21	31/12/21	5	HOSPITAL DE CLINICAS DE CAMPINA GRANDE	15.348.142/0001-11 - UZE BRINDES E UNIFORMES LTDA	MATERIAL DE CONSUMO	15.000,00
0192/2021	270.000.032.982.021	20/07/21	20/10/21	3	SECRETARIA DE ESTADO DO DESENVOLVIMENTO HUMANO	41.969.259/0001-22 - MARCIA MARIA DE LIMA GONÇALVES	FORNECIMENTO DE REFEIÇÕES	132.000,00
0209/2021	270.000.032.982.021	20/07/21	20/10/21	3	SECRETARIA DE ESTADO DO	38.538.430/0001-34 - MARIA DO SOCORRO SANTOS SILVA	FORNECIMENTO DE REFEIÇÕES	204.600,00



Tribunal de Contas do Estado da Paraíba



Número	Nº Proc. EL Com	Início	Fim	Prazo (meses)	Contratante	Contratado	Objeto	Valor R\$
					DESENVOLVIMENTO HUMANO			
0155/2021	270.000.032.982.021	20/07/21	20/10/21	3	SECRETARIA DE ESTADO DO DESENVOLVIMENTO HUMANO	31.279.236/0001-32 - SILVANIO S. BARBOSA	FORNECIMENTO DE REFEIÇÕES	211.200,00
0168/2021	270.000.032.982.021	20/07/21	20/10/21	3	SECRETARIA DE ESTADO DO DESENVOLVIMENTO HUMANO	24.298.895/0001-50 - CHURRASCARIA BOI NA BRASA	FORNECIMENTO DE REFEIÇÕES	184.536,00
0207/2021	270.000.032.982.021	20/07/21	20/10/21	3	SECRETARIA DE ESTADO DO DESENVOLVIMENTO HUMANO	27.070.526/0001-02 - FRANCISCO ARLEY DE SOUSA MOURA	FORNECIMENTO DE REFEIÇÕES	115.335,00
0052/2021	252.400.000.802.021	16/07/21	31/12/21	5	HOSPITAL DE CLINICAS DE CAMPINA GRANDE	04.222.335/0001-05 - EDILENE IMPERIANO DOS SANTOS	MATERIAL DE EXPEDIENTE	98.755,00
0022/2021	252.340.000.122.021	22/07/21	22/01/22	6	LABORATORIO CENTRAL DE SAÚDE PÚBLICA	18.588.224/0001-21 - NACIONAL COMERCIO E REPRESENTAÇÃO EIRELLI	MATERIAL DE USO ESPECÍFICO	530.360,00
0053/2021	252.400.000.802.021	16/07/21	31/12/21	5	HOSPITAL DE CLINICAS DE CAMPINA GRANDE	09.183.224/0001-50 - O ESCOLAR COMÉRCIO E SERVIÇOS LTDA	MATERIAL DE EXPEDIENTE	1.106,70
0212/2021	270.000.032.982.021	23/07/21	23/10/21	3	SECRETARIA DE ESTADO DO DESENVOLVIMENTO HUMANO	35.453.021/0001-47 - GICELE LORRANA DE OLIVEIRA	FORNECIMENTO DE REFEIÇÕES	122.925,00



Tribunal de Contas do Estado da Paraíba



Número	Nº Proc. EL Com	Início	Fim	Prazo (meses)	Contratante	Contratado	Objeto	Valor R\$
0054/2021	252.400.000.802.021	16/07/21	31/12/21	5	HOSPITAL DE CLINICAS DE CAMPINA GRANDE	03.161.004/0001-40 - REPLASTIL COMÉRCIO ATACADISTA DE PLÁSTICOS LTDA - EPP	MATERIAL DE EXPEDIENTE	2.023,00
0056/2021	252.400.000.802.021	16/07/21	31/12/21	5	HOSPITAL DE CLINICAS DE CAMPINA GRANDE	24.116.337/0001-27 - PAPELARIA E LIVRARIA PEDRO II LTDA - EPP	MATERIAL DE EXPEDIENTE	3.451,00
0047/2021	252.390.001.082.021	23/07/21	19/01/22	6	HOSPITAL METROPOLITANO DOM JOSÉ MARIA PIRES	16.538.388/0001-19 - TAG - FABRICAÇÃO DE MATERIAIS PARA MEDICINA E ODONTOLOGIA LTDA	MATERIAL DA ÁREA DE SAÚDE	804.000,00
0024/2021	190.000.066.702.020	26/07/21	31/12/21	5	LABORATORIO CENTRAL DE SAÚDE PÚBLICA	29.745.922/0001-00 - RAVD COMÉRCIO E MULTI UTILIDADES EIRELI	MATERIAL DE LIMPEZA E EMBALAGEM	2.505,00
0251/2021	270.000.031.302.021	27/07/21	27/10/21	3	SECRETARIA DE ESTADO DO DESENVOLVIMENTO HUMANO	17.342.397/0001-00 - IVON PAULO COELHO COSTA CRUZ	MATERIAL DE EXPEDIENTE	49.604,00
0592/2021	222.040.079.262.021	29/07/21	29/01/22	6	UNIVERSIDADE ESTADUAL DA PARAÍBA	07.855.178/0001-63 - CARLOS ROBERTO BATISTA COSTA	MATERIAL DE CONSUMO	58.800,00

Fonte: PORTAL COVID19 PB – consulta em 02/08/2021



Tribunal de Contas do Estado da Paraíba



Tabela 3 – Convênios vigentes

Nº Convênio	Início	Concedente	Conveniente	Objetivo	Valor Concedente	Valor Contrapartida	Valor Aditivos	Valor Total
0018/2020	31/12/2020	SECRETARIA DE ESTADO DO DESENVOLVIMENTO HUMANO	COMUNHÃO ESPÍRITA CRISTÃ - A CASA DO CAMINHO	PROG. DE ASSISTÊNCIA AO IDOSO	30.000,00	7.470,00	0,00	37.470,00
0017/2020	01/11/2020	SECRETARIA DE ESTADO DO DESENVOLVIMENTO HUMANO	ASSOCIAÇÃO DE AMPARO AO IDOSO SAGRADA FAMÍLIA	PROG. DE ASSISTÊNCIA AO IDOSO	25.000,00	0,00	0,00	25.000,00
0037/2020	23/10/2020	SECRETARIA DE ESTADO DO DESENVOLVIMENTO HUMANO	INSTITUIÇÃO ESPÍRITA NOSSO LAR	PROG. DE ASSISTÊNCIA AO IDOSO	45.000,00	0,00	0,00	45.000,00
0021/2020	01/11/2020	SECRETARIA DE ESTADO DO DESENVOLVIMENTO HUMANO	INSTITUTO DOS CEGOS DE PATOS - PATOS/PB.	PROG. DE ASSISTÊNCIA AO IDOSO	35.000,00	0,00	0,00	35.000,00
0056/2020	06/11/2020	SECRETARIA DE ESTADO DO DESENVOLVIMENTO HUMANO	LAR DO IDOSO MONTE SINAI	PROG. DE ASSISTÊNCIA AO IDOSO	45.000,00	0,00	0,00	45.000,00
0057/2020	26/11/2020	SECRETARIA DE ESTADO DO DESENVOLVIMENTO HUMANO	CASA DA DIVINA MISERICÓRDIA	PROG. DE ASSISTÊNCIA AO IDOSO	40.000,00	0,00	0,00	40.000,00
0064/2020	01/12/2020	SECRETARIA DE ESTADO DO	CENTRO DE ASSISTÊNCIA SOCIAL E	PROG. DE ASSISTÊNCIA AO IDOSO	40.000,00	0,00	0,00	40.000,00



Tribunal de Contas do Estado da Paraíba



Nº Convênio	Início	Concedente	Conveniente	Objetivo	Valor Concedente	Valor Contrapartida	Valor Aditivos	Valor Total
		DESENVOLVIMENTO HUMANO	HUMANITÁRIO A CASA IRENE MODESTO CONSERVA					
0066/2020	01/04/2021	SECRETARIA DE ESTADO DO DESENVOLVIMENTO HUMANO	ASSOCIAÇÃO PROMOCIONAL DO ANCIÃO DONA LICOTA CARNEIRO DA CUNHA MAROJA - SANTA RITA/PB.	PROG. DE ASSISTÊNCIA AO IDOSO	65.000,00	0,00	0,00	65.000,00
0072/2020	30/12/2020	SECRETARIA DE ESTADO DO DESENVOLVIMENTO HUMANO	INSTITUIÇÃO DO IDOSO SANTA RITA DE CÁSSIA - IISRC	PROG. DE ASSISTÊNCIA AO IDOSO	25.000,00	0,00	0,00	25.000,00
0021/2021	23/02/2021	SECRETARIA DE ESTADO DA EDUCAÇÃO E DA CIÊNCIA E TECNOLOGIA	SUPERINTENDÊNCIA DE OBRAS DO PLANO DE DESENVOLVIMENTO DO ESTADO DA PARAÍBA	REFORMA E AMPLIAÇÃO DE ESCOLAS	672.477,43	0,00	0,00	672.477,43
0031/2021	06/04/2021	SECRETARIA DE ESTADO DA SAÚDE	INSTITUTO HOSPITALAR GENERAL EDSON RAMALHO	COOPER. TÉCNICA/ADMINIST/FINANCEIRA	1.600.000,00	0,00	0,00	1.600.000,00
0010/2021	28/05/2021	SECRETARIA DE ESTADO DO DESENVOLVIMENTO HUMANO	INSTITUTO SÃO JOSÉ/HOSPITAL PADRE ZÉ/JOÃO PESSOA	PROG. DE MELHORIA DA QUALIDADE DE VIDA	1.200.000,00	0,00	0,00	1.200.000,00
0011/2021	28/05/2021	SECRETARIA DE ESTADO DO DESENVOLVIMENTO HUMANO	AÇÃO SOCIAL ARQUIDIOCESANA / JOÃO PESSOA	PROG. DE ATENDIMENTO À CLIENTELA	500.000,00	0,00	0,00	500.000,00



Tribunal de Contas do Estado da Paraíba



Nº Convênio	Início	Concedente	Conveniente	Objetivo	Valor Concedente	Valor Contrapartida	Valor Aditivos	Valor Total
0013/2021	02/06/2021	SECRETARIA DE ESTADO DO DESENVOLVIMENTO HUMANO	ASSOCIAÇÃO METROPOLITANA DE ERRADICAÇÃO DA MEDICÂNCIA - AMEM	PROG. DE ASSISTÊNCIA AO IDOSO	55.000,00	0,00	0,00	55.000,00
0019/2021	30/06/2021	SECRETARIA DE ESTADO DO DESENVOLVIMENTO HUMANO	ASDP - AÇÃO SOCIAL DIOCESANA DE PATOS	PROG. DE MELHORIA DA QUALIDADE DE VIDA	859.320,00	0,00	0,00	859.320,00
0030/2021	20/07/2021	SECRETARIA DE ESTADO DO DESENVOLVIMENTO HUMANO	ASSOCIAÇÃO FUNDAÇÃO SÃO BENTO	PROG. DE ASSISTÊNCIA AO IDOSO	75.000,00	0,00	0,00	75.000,00

Fonte: PORTAL COVID19 PB – consulta em 02/08/2021



Tabela 4 – Situação de Casos, Óbitos e Letalidade por Municípios

Município	Nº de Casos	Óbitos	Taxa de Letalidade
João Pessoa	102742	2858	2,78%
Campina Grande	41009	1059	2,58%
Patos	13610	248	1,82%
Guarabira	9893	146	1,48%
Cajazeiras	9691	147	1,52%
Cabedelo	9394	199	2,12%
Santa Rita	9328	329	3,53%
Bayeux	8021	246	3,07%
Sousa	7147	134	1,87%
São Bento	5798	67	1,16%
Pombal	5787	81	1,40%
Esperança	5325	85	1,60%
Mamanguape	4932	80	1,62%
Monteiro	4733	69	1,46%
Catolé do Rocha	4629	58	1,25%
Alagoa Grande	4107	71	1,73%
Solânea	4092	50	1,22%
Queimadas	3885	84	2,16%
Sapé	3730	112	3,00%
Itabaiana	3187	84	2,64%
Ingá	3007	43	1,43%
Itaporanga	2916	29	0,99%
Conde	2809	44	1,57%
Sumé	2731	40	1,46%
Rio Tinto	2614	56	2,14%
Pedras de Fogo	2599	56	2,15%
Lagoa Seca	2591	43	1,66%
Itapororoca	2442	32	1,31%



Tribunal de Contas do Estado da Paraíba



Município	Nº de Casos	Óbitos	Taxa de Letalidade
Alhandra	2398	36	1,50%
Belém	2367	45	1,90%
Mari	2326	42	1,81%
Piancó	2196	32	1,46%
Santa Luzia	2178	26	1,19%
Boqueirão	2149	39	1,81%
Caaporã	2115	33	1,56%
São José de Piranhas	2070	43	2,08%
Princesa Isabel	2066	52	2,52%
Alagoinha	2060	24	1,17%
Picuí	2024	40	1,98%
Brejo do Cruz	1913	23	1,20%
Areia	1882	30	1,59%
Aroeiras	1872	14	0,75%
Cuité	1820	22	1,21%
Coremas	1739	38	2,19%
Barra de Santa Rosa	1710	12	0,70%
Pitimbu	1659	22	1,33%
Araçagi	1628	24	1,47%
Bananeiras	1504	26	1,73%
Juripiranga	1436	31	2,16%
Remígio	1337	25	1,87%
Pocinhos	1332	21	1,58%
Paulista	1332	11	0,83%
Alagoa Nova	1330	20	1,50%
Pilar	1314	30	2,28%
São João do Rio do Peixe	1314	30	2,28%
Baía da Traição	1300	12	0,92%
Massaranduba	1236	27	2,18%
Cacimba de Dentro	1216	34	2,80%



Tribunal de Contas do Estado da Paraíba



Município	Nº de Casos	Óbitos	Taxa de Letalidade
Soledade	1210	13	1,07%
São Sebastião de Lagoa de Roça	1167	21	1,80%
Cruz do Espírito Santo	1138	28	2,46%
Mogeiro	1126	17	1,51%
Lucena	1123	19	1,69%
Água Branca	1113	13	1,17%
Jacaraú	1096	31	2,83%
Triunfo	1048	20	1,91%
Casserengue	1035	21	2,03%
Arara	1034	29	2,80%
São José da Lagoa Tapada	1017	8	0,79%
Itatuba	1012	19	1,88%
Lagoa de Dentro	1011	9	0,89%
Nova Floresta	997	16	1,60%
Teixeira	996	37	3,71%
Tavares	991	19	1,92%
Serra Branca	989	33	3,34%
Juarez Távora	984	12	1,22%
Mulungu	974	20	2,05%
Livramento	964	6	0,62%
Aparecida	956	13	1,36%
Gurinhém	944	17	1,80%
Cuitegi	934	25	2,68%
Cachoeira dos Índios	899	15	1,67%
Juazeirinho	884	15	1,70%
Conceição	876	27	3,08%
Marcação	866	10	1,15%
São Mamede	861	32	3,72%
Salgado de São Félix	855	12	1,40%
Boa Vista	834	14	1,68%



Tribunal de Contas do Estado da Paraíba



Município	Nº de Casos	Óbitos	Taxa de Letalidade
Uiraúna	820	29	3,54%
Riacho dos Cavalos	812	17	2,09%
Caiçara	809	14	1,73%
Juru	803	14	1,74%
Taperoá	803	17	2,12%
Puxinanã	784	7	0,89%
Pirpirituba	783	17	2,17%
Brejo dos Santos	764	8	1,05%
Diamante	759	10	1,32%
Boa Ventura	750	12	1,60%
Gado Bravo	748	9	1,20%
Fagundes	735	18	2,45%
Ibiara	728	5	0,69%
Pilõesinhos	707	12	1,70%
Baraúna	694	9	1,30%
Araruna	693	16	2,31%
Jericó	692	13	1,88%
São José do Sabugi	687	7	1,02%
Desterro	685	12	1,75%
Sertãozinho	666	7	1,05%
Serra Redonda	657	11	1,67%
Dona Inês	647	18	2,78%
Serraria	636	11	1,73%
Barra de Santana	630	7	1,11%
Barra de São Miguel	629	7	1,11%
Junco do Seridó	623	8	1,28%
Alcantil	617	7	1,13%
Caldas Brandão	596	10	1,68%
Nova Palmeira	585	5	0,85%
São Miguel de Taipu	575	11	1,91%



Tribunal de Contas do Estado da Paraíba



Município	Nº de Casos	Óbitos	Taxa de Letalidade
Condado	572	10	1,75%
Santa Helena	566	13	2,30%
Serra da Raiz	553	4	0,72%
Sobrado	553	9	1,63%
Cubati	553	14	2,53%
Monte Horebe	549	7	1,28%
Bonito de Santa Fé	540	14	2,59%
Umbuzeiro	538	14	2,60%
Belém do Brejo do Cruz	533	5	0,94%
São Vicente do Seridó	528	3	0,57%
Nazarezinho	525	18	3,43%
Aguiar	524	5	0,95%
Duas Estradas	518	16	3,09%
Curral de Cima	518	4	0,77%
Mataraca	507	14	2,76%
Maturéia	505	12	2,38%
Manaíra	503	6	1,19%
São José dos Ramos	502	7	1,39%
Bom Sucesso	499	4	0,80%
Damião	494	4	0,81%
Lastro	483	4	0,83%
Riachão do Bacamarte	481	0	0,00%
Santa Cecília	480	4	0,83%
São José de Espinharas	470	6	1,28%
São Bentinho	458	6	1,31%
Santana dos Garrotes	455	10	2,20%
Igaracy	453	6	1,32%
Malta	449	11	2,45%
Camalaú	449	7	1,56%
Curral Velho	448	1	0,22%



Tribunal de Contas do Estado da Paraíba



Município	Nº de Casos	Óbitos	Taxa de Letalidade
Santa Cruz	443	8	1,81%
Tacima	443	10	2,26%
Carrapateira	437	6	1,37%
Cabaceiras	433	4	0,92%
São João do Cariri	429	3	0,70%
Pedra Branca	425	6	1,41%
Caturité	420	7	1,67%
Nova Olinda	409	9	2,20%
Santana de Mangueira	403	4	0,99%
Assunção	402	5	1,24%
Olho d'Água	398	8	2,01%
Santo André	397	3	0,76%
São José de Caiana	389	10	2,57%
Logradouro	386	10	2,59%
Borborema	386	13	3,37%
Marizópolis	380	13	3,42%
Imaculada	367	11	3,00%
Areial	365	12	3,29%
Ouro Velho	354	2	0,56%
Natuba	353	7	1,98%
Pedro Régis	340	7	2,06%
Prata	336	5	1,49%
Frei Martinho	335	6	1,79%
Cuité de Mamanguape	326	15	4,60%
São Domingos	325	2	0,62%
Catingueira	324	11	3,40%
Montadas	320	6	1,88%
Olivedos	302	4	1,32%
Pedra Lavrada	301	1	0,33%
Bernardino Batista	291	1	0,34%



Tribunal de Contas do Estado da Paraíba



Município	Nº de Casos	Óbitos	Taxa de Letalidade
Sossêgo	291	3	1,03%
Riachão do Poço	286	6	2,10%
Poço de José de Moura	285	3	1,05%
Vieirópolis	279	5	1,79%
Congo	271	13	4,80%
Caraúbas	269	6	2,23%
Mãe d'Água	263	8	3,04%
São Sebastião do Umbuzeiro	256	5	1,95%
Santa Teresinha	251	13	5,18%
Cacimbas	250	8	3,20%
Pilões	246	9	3,66%
Parari	246	2	0,81%
Emas	244	5	2,05%
Algodão de Jandaíra	242	1	0,41%
Matinhas	239	7	2,93%
Capim	235	10	4,26%
São José de Princesa	230	1	0,43%
Poço Dantas	230	4	1,74%
Serra Grande	222	6	2,70%
São João do Tigre	212	5	2,36%
Cajazeirinhas	211	1	0,47%
Gurjão	210	7	3,33%
Areia de Baraúnas	209	4	1,91%
Riachão	205	5	2,44%
São Francisco	199	4	2,01%
Vista Serrana	190	6	3,16%
Lagoa	190	3	1,58%
Bom Jesus	186	3	1,61%
São Domingos do Cariri	185	5	2,70%
São José do Brejo do Cruz	182	1	0,55%



Tribunal de Contas do Estado da Paraíba



Município	Nº de Casos	Óbitos	Taxa de Letalidade
Salgadinho	177	1	0,56%
Amparo	171	4	2,34%
Mato Grosso	161	1	0,62%
Riacho de Santo Antônio	154	5	3,25%
Zabelê	147	1	0,68%
Passagem	146	2	1,37%
São José do Bonfim	136	6	4,41%
Tenório	132	2	1,52%
São José dos Cordeiros	130	6	4,62%
Santa Inês	130	7	5,38%
Várzea	129	1	0,78%
Joca Claudino	111	2	1,80%
Coxixola	109	4	3,67%
Quixabá	98	2	2,04%
Cacimba de Areia	55	4	7,27%

Fonte: PORTAL COVID19 PB – consulta em 02/08/2021

**Tabela 5 – Leitos Disponíveis por Unidade Hospitalar**

Unidade Hospitalar	Município	Enfermaria	UTI
Hospital Municipal Pedro I	Campina Grande	71	46
Hospital São Luis	João Pessoa	50	0
Maternidade Frei Damiao - UNIDADE II	João Pessoa	46	8
Hospital Municipal Santa Isabel	João Pessoa	35	64
Maternidade Frei Damiao - UNIDADE I	João Pessoa	31	6
Hospital Municipal Dr Severino Bezerra De Carvalho	Campina Grande	29	4
Prontovida	João Pessoa	28	42
Hospital Estadual de Emergência e Trauma Sen. Humberto Lucena	Campina Grande	27	15
Complexo Hospitalar Dep Janduhy Carneiro	Patos	26	21
Hospital de Clínicas do Estado da Paraíba	Campina Grande	22	55
Maternidade Frei Damiao	João Pessoa	21	2
Hospital de Trauma de Campina Grande	Campina Grande	20	4
Hospital Metropolitano Dom Jose Maria Pires	Santa Rita	18	31
Hospital Wenceslau Lopes	Piancó	17	9
Instituto De Saude Elpidio De Almeida	Campina Grande	14	6
Complexo Hospitalar de Mangabeira (Ortotrauma)	João Pessoa	14	10
Complexo De Doencas Infecto Contagiosas Clementino Fraga	João Pessoa	13	18
Hospital Universitario Lauro Wanderley	João Pessoa	13	11
Hospital Geral de Mamanguape	Mamanguape	12	7
Extensão CHDJC (Hosp Noaldo Leite)	Patos	12	5
Hospital Distrital Senador Ruy Carneiro	Pombal	11	6
Hospital Regional De Cajazeiras	Cajazeiras	10	8
Hospital João XXIII	Campina Grande	10	7
Hospital Regional de Monteiro	Monteiro	8	4
Hospital Regional de Guarabira	Guarabira	8	4



Tribunal de Contas do Estado da Paraíba



Unidade Hospitalar	Município	Enfermaria	UTI
Hospital Municipal Valentina	João Pessoa	6	5
Antônio Targino	Campina Grande	5	9
Hospital Infantil Noaldo Leite	Patos	4	1
Hospital Universitário HUJB	Campina Grande	4	0
Hospital Regional de Sousa	Sousa	0	0
Maternidade Frei Damiao - UTI NEO	João Pessoa	0	10
Hospital São Vicente de Paulo	João Pessoa	0	6
Maternidade Frei Damiao - UCIN	João Pessoa	0	5
Hospital Universitário Alcides Carneiro	Campina Grande	0	4

Fonte: PORTAL COVID19 PB – Consulta em 02/08/2021

**Tabela 6 – Vacinas: Doses Distribuídas x Doses Aplicadas por Município**

Município	Doses Distribuídas às Secretarias Municipais de Saúde	Doses Aplicadas	Relação entre doses distribuídas e doses aplicadas*
João Pessoa	675.766	563.981	83,5%
Campina Grande	304.055	242.568	79,8%
Santa Rita	86.720	67.275	77,6%
Patos	74.460	70.750	95,0%
Bayeux	64.956	49.064	75,5%
Sousa	55.581	44.309	79,7%
Cabedelo	45.616	43.123	94,5%
Cajazeiras	45.322	41.986	92,6%
Guarabira	37.792	36.339	96,2%
Sapé	34.662	31.574	91,1%
Queimadas	28.253	27.306	96,6%
Mamanguape	28.163	22.916	81,4%
Pombal	25.529	24.493	95,9%
Monteiro	23.708	22.953	96,8%
Alagoa Grande	22.089	20.312	92,0%
Catolé Do Rocha	21.386	19.847	92,8%
Esperança	21.243	15.915	74,9%
São Bento	20.505	19.311	94,2%
Itabaiana	18.025	17.414	96,6%
Solânea	17.822	17.027	95,5%
Pedras De Fogo	17.598	14.492	82,4%
Princesa Isabel	16.956	14.616	86,2%
Lagoa Seca	16.845	15.933	94,6%
Conde	15.870	14.054	88,6%
Areia	15.309	13.964	91,2%
Itaporanga	15.196	15.422	101,5%
Mari	14.776	13.371	90,5%
Cuité	14.654	14.146	96,5%
Rio Tinto	14.629	17.770	121,5%
São João Do Rio Do Peixe	14.272	12.656	88,7%
Ingá	13.943	12.955	92,9%



Tribunal de Contas do Estado da Paraíba



Município	Doses Distribuídas às Secretarias Municipais de Saúde	Doses Aplicadas	Relação entre doses distribuídas e doses aplicadas*
Bananeiras	13.451	13.252	98,5%
Remígio	13.373	12.109	90,5%
São José De Piranhas	13.355	12.802	95,9%
Picuí	13.064	12.638	96,7%
Conceição	12.956	12.507	96,5%
Aroeiras	12.948	9.824	75,9%
Alagoa Nova	12.940	11.837	91,5%
Itapororoca	12.661	10.446	82,5%
Santa Luzia	12.383	11.273	91,0%
Sumé	12.328	11.769	95,5%
Piancó	12.189	11.832	97,1%
Araruna	12.107	10.329	85,3%
Uiraúna	12.020	10.168	84,6%
Coremas	11.765	11.300	96,0%
Caaporã	11.696	9.352	80,0%
Pocinhos	11.523	10.916	94,7%
Taperoá	11.463	9.351	81,6%
Belém	11.439	11.626	101,6%
Boqueirão	11.364	9.440	83,1%
Pitimbu	11.351	5.400	47,6%
Serra Branca	11.289	10.328	91,5%
Araçagi	10.826	9.688	89,5%
Alhandra	10.693	7.872	73,6%
Juazeirinho	10.380	9.561	92,1%
Arara	10.279	9.698	94,3%
Jacaraú	10.279	10.152	98,8%
Barra De Santa Rosa	10.107	8.373	82,8%
Cruz Do Espírito Santo	9.782	9.536	97,5%
Cacimba De Dentro	9.780	10.966	112,1%
Soledade	9.749	9.396	96,4%
Tavares	9.605	9.238	96,2%
Salgado De São Félix	9.481	9.161	96,6%
Brejo Do Cruz	9.301	8.867	95,3%



Tribunal de Contas do Estado da Paraíba



Município	Doses Distribuídas às Secretarias Municipais de Saúde	Doses Aplicadas	Relação entre doses distribuídas e doses aplicadas*
Teixeira	9.236	10.830	117,3%
Gurinhém	9.072	8.419	92,8%
Massaranduba	8.933	7.416	83,0%
Paulista	8.855	7.684	86,8%
Mogeiro	8.700	7.844	90,2%
Puxinanã	8.320	8.280	99,5%
Manaíra	8.206	6.520	79,5%
São Sebastião De Lagoa De Roça	8.075	6.545	81,1%
Alagoinha	8.071	8.577	106,3%
Pilar	7.980	8.055	100,9%
Lucena	7.449	5.488	73,7%
Cachoeira Dos Índios	7.350	6.442	87,6%
Bonito De Santa Fé	7.292	6.358	87,2%
Triunfo	7.120	6.474	90,9%
Nova Floresta	7.072	7.127	100,8%
Imaculada	7.050	5.692	80,7%
Itatuba	6.971	6.681	95,8%
Fagundes	6.884	6.825	99,1%
Natuba	6.858	5.752	83,9%
Umbuzeiro	6.788	6.492	95,6%
Juru	6.728	7.033	104,5%
Pirpirituba	6.639	6.978	105,1%
Água Branca	6.606	5.648	85,5%
Juripiranga	6.517	6.287	96,5%
Dona Inês	6.392	6.825	106,8%
Seridó	6.179	5.018	81,2%
Gado Bravo	6.116	5.580	91,2%
Barra De Santana	6.113	5.359	87,7%
Tacima	6.044	5.001	82,7%
Mulungu	6.043	5.668	93,8%
São José Da Lagoa Tapada	6.033	5.948	98,6%
Belém Do Brejo Do Cruz	5.910	4.943	83,6%
São Mamede	5.897	5.682	96,4%



Tribunal de Contas do Estado da Paraíba



Município	Doses Distribuídas às Secretarias Municipais de Saúde	Doses Aplicadas	Relação entre doses distribuídas e doses aplicadas*
Riacho Dos Cavalos	5.841	5.845	100,1%
Aparecida	5.749	5.036	87,6%
Jericó	5.738	5.495	95,8%
Serra Redonda	5.680	5.300	93,3%
Santa Cruz	5.572	5.240	94,0%
Livramento	5.491	4.309	78,5%
Desterro	5.428	5.026	92,6%
Pedra Lavrada	5.388	5.104	94,7%
Diamante	5.374	4.546	84,6%
Santana Dos Garrotes	5.352	4.933	92,2%
Juarez Távora	5.216	4.853	93,0%
Condado	5.117	5.006	97,8%
Marizópolis	5.106	5.056	99,0%
Nazarezinho	5.090	5.089	100,0%
Cubati	4.977	4.529	91,0%
Sobrado	4.938	4.286	86,8%
Lagoa De Dentro	4.877	5.046	103,5%
Brejo Dos Santos	4.753	4.734	99,6%
Areial	4.722	4.457	94,4%
Cabaceiras	4.702	3.964	84,3%
Santa Helena	4.672	3.567	76,3%
Boa Vista	4.643	5.647	121,6%
Ibiara	4.632	4.266	92,1%
Mataraca	4.613	3.416	74,1%
Vieirópolis	4.517	3.978	88,1%
Santa Cecília	4.438	3.473	78,3%
Aguiar	4.392	4.157	94,6%
Igaracy	4.384	4.071	92,9%
Junco Do Seridó	4.349	4.207	96,7%
São Miguel De Taipu	4.320	4.033	93,4%
Cuité De Mamanguape	4.272	3.491	81,7%
Olho D'Água	4.269	3.683	86,3%
Caiçara	4.202	4.389	104,5%



Tribunal de Contas do Estado da Paraíba



Município	Doses Distribuídas às Secretarias Municipais de Saúde	Doses Aplicadas	Relação entre doses distribuídas e doses aplicadas*
Camalaú	4.179	4.059	97,1%
Marcação	4.172	9.901	237,3%
Casserengue	4.164	4.436	106,5%
Nova Olinda	4.110	3.981	96,9%
Malta	4.093	3.858	94,3%
Baía Da Traição	4.058	10.331	254,6%
Caldas Brandão	4.045	4.052	100,2%
Barra De São Miguel	3.993	3.870	96,9%
Bom Sucesso	3.965	3.858	97,3%
Maturéia	3.896	4.029	103,4%
Pedro Régis	3.881	3.344	86,2%
Boa Ventura	3.857	3.854	99,9%
Alcantil	3.798	3.491	91,9%
Pilões	3.792	4.008	105,7%
São José Dos Ramos	3.775	3.534	93,6%
Cuitegi	3.707	3.451	93,1%
Montadas	3.705	3.499	94,4%
São João Do Tigre	3.627	3.100	85,5%
São José De Caiana	3.600	3.711	103,1%
Lagoa	3.549	3.512	99,0%
Riachão Do Bacamarte	3.549	3.040	85,7%
Nova Palmeira	3.539	3.180	89,9%
Capim	3.535	2.970	84,0%
Serraria	3.464	3.802	109,8%
Congo	3.421	3.287	96,1%
Santana De Mangueira	3.346	3.278	98,0%
Caturité	3.335	2.925	87,7%
Poço De José De Moura	3.333	3.232	97,0%
Sertãozinho	3.292	3.407	103,5%
São Bentinho	3.273	3.036	92,8%
Damião	3.268	2.984	91,3%
Baraúna	3.252	2.867	88,2%
São João Do Cariri	3.252	3.175	97,6%



Tribunal de Contas do Estado da Paraíba



Município	Doses Distribuídas às Secretarias Municipais de Saúde	Doses Aplicadas	Relação entre doses distribuídas e doses aplicadas*
Curral De Cima	3.209	3.214	100,2%
Santa Teresinha	3.193	3.465	108,5%
São José De Espinharas	3.188	3.091	97,0%
São Francisco	3.134	3.278	104,6%
São José De Princesa	3.117	2.824	90,6%
Caraúbas	3.042	2.785	91,6%
Matinhas	3.006	2.465	82,0%
Pilõesinhos	2.984	2.387	80,0%
Riachão Do Poço	2.979	2.431	81,6%
Monte Horebe	2.960	2.724	92,0%
Prata	2.955	3.168	107,2%
Mãe D'Água	2.953	2.669	90,4%
São José Dos Cordeiros	2.920	2.940	100,7%
Várzea	2.875	2.454	85,4%
São José Do Sabugi	2.871	2.690	93,7%
Borborema	2.863	2.972	103,8%
Frei Martinho	2.595	2.429	93,6%
Olivedos	2.591	2.433	93,9%
Logradouro	2.562	2.721	106,2%
Gurjão	2.529	2.338	92,4%
São Sebastião Do Umbuzeiro	2.507	2.679	106,9%
Pedra Branca	2.497	2.570	102,9%
Vista Serrana	2.408	2.172	90,2%
Bernardino Batista	2.385	2.445	102,5%
Salgadinho	2.380	1.880	79,0%
Poço Dantas	2.333	2.171	93,1%
Assunção	2.294	2.614	113,9%
Santa Inês	2.243	2.319	103,4%
Ouro Velho	2.194	2.232	101,7%
Duas Estradas	2.182	2.396	109,8%
Sossêgo	2.176	2.234	102,7%
São José Do Bonfim	2.129	2.029	95,3%
Emas	2.118	2.086	98,5%



Tribunal de Contas do Estado da Paraíba



Município	Doses Distribuídas às Secretarias Municipais de Saúde	Doses Aplicadas	Relação entre doses distribuídas e doses aplicadas*
Riachão	2.103	2.123	101,0%
Santo André	2.098	2.009	95,8%
Serra Da Raiz	2.082	2.254	108,3%
Lastro	2.069	2.111	102,0%
Bom Jesus	2.029	2.010	99,1%
Joca Claudino	1.981	1.874	94,6%
Tenório	1.966	1.502	76,4%
Mato Grosso	1.960	1.845	94,1%
São Domingos Do Cariri	1.941	1.937	99,8%
Serra Grande	1.937	1.911	98,7%
Passagem	1.763	1.468	83,3%
Carrapateira	1.751	1.760	100,5%
Algodão De Jandaíra	1.683	1.611	95,7%
Curral Velho	1.588	1.543	97,2%
Areia De Baraúnas	1.522	1.407	92,4%
Coxixola	1.500	1.382	92,1%
Amparo	1.489	1.584	106,4%
Zabelê	1.455	1.572	108,0%
Parari	1.401	1.418	101,2%
Quixaba	1.302	1.543	118,5%
Riacho De Santo Antônio	1.272	1.230	96,7%
São José Do Brejo Do Cruz	1.248	1.585	127,0%
Cacimba De Areia	0	2.171	-
Cacimbas	0	4.034	-
Cajazeirinhas	0	2.818	-
Catingueira	0	3.055	-
São Domingos	0	2.216	-
TOTAL	2.848.278	2.534.892	89,0%

FONTE: PIN/MS – consulta em 02/08/2021

* Taxas acima de 100% ou não calculadas constituem "falhas" dos registros na base do PNI/MS

Assinado em 7 de Agosto de 2021



Luzemar da Costa Martins
Mat. 3702162
AUDITOR DE CONTAS PÚBLICAS

Assinado em 7 de Agosto de 2021



Renata Carrilho Torres de Andrade
Mat. 3705846
CHEFE DE DIVISÃO

Assinado em 7 de Agosto de 2021



Maria Zaira Chagas Guerra Pontes
Mat. 3701468
CHEFE DE DEPARTAMENTO