

SENADO FEDERAL

FUNDEB

Audiência Pública

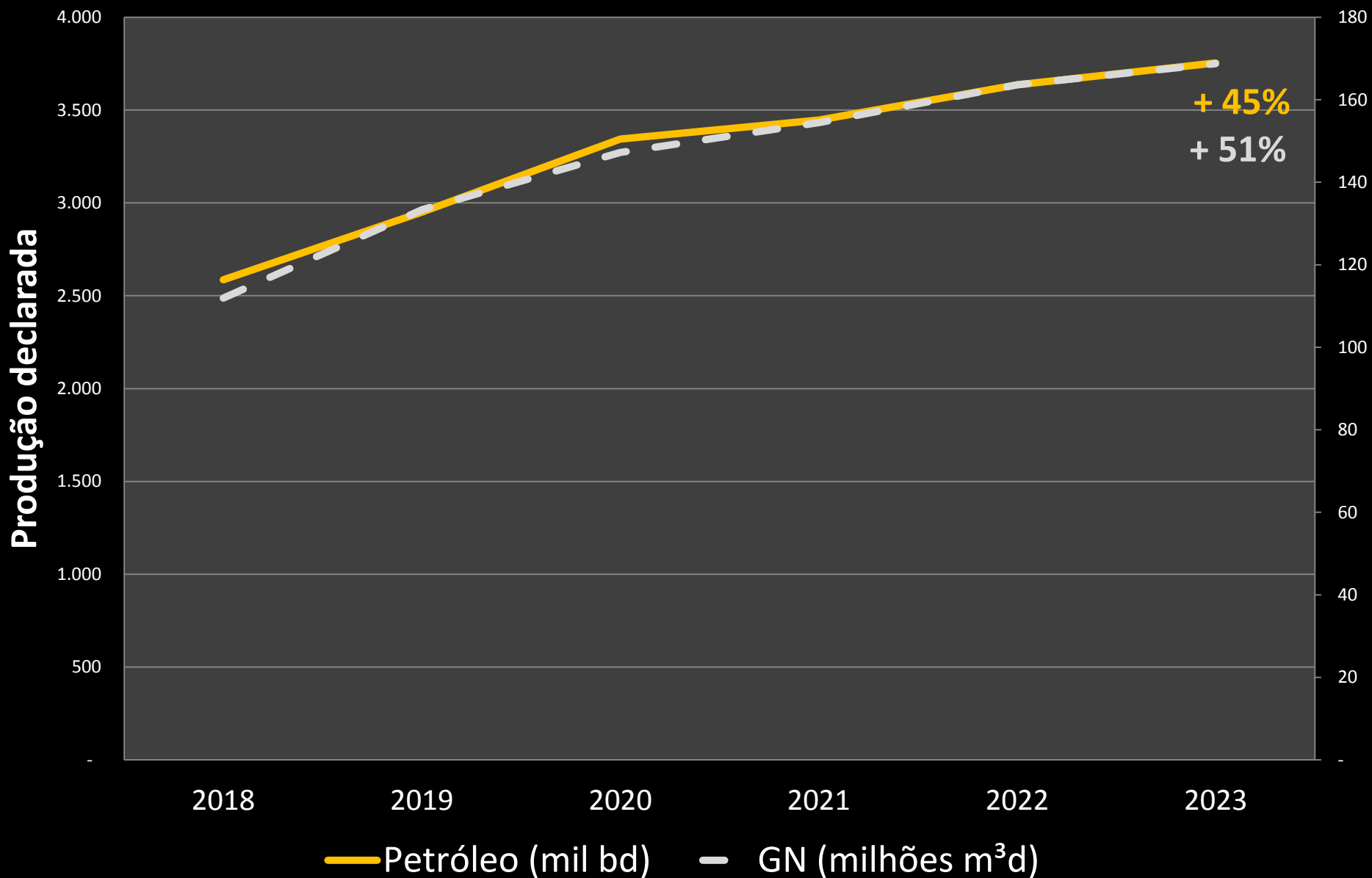
Superintendência de Participações Governamentais – SPG
Rubens Cerqueira FREITAS

Brasília/DF, 20/08/2019



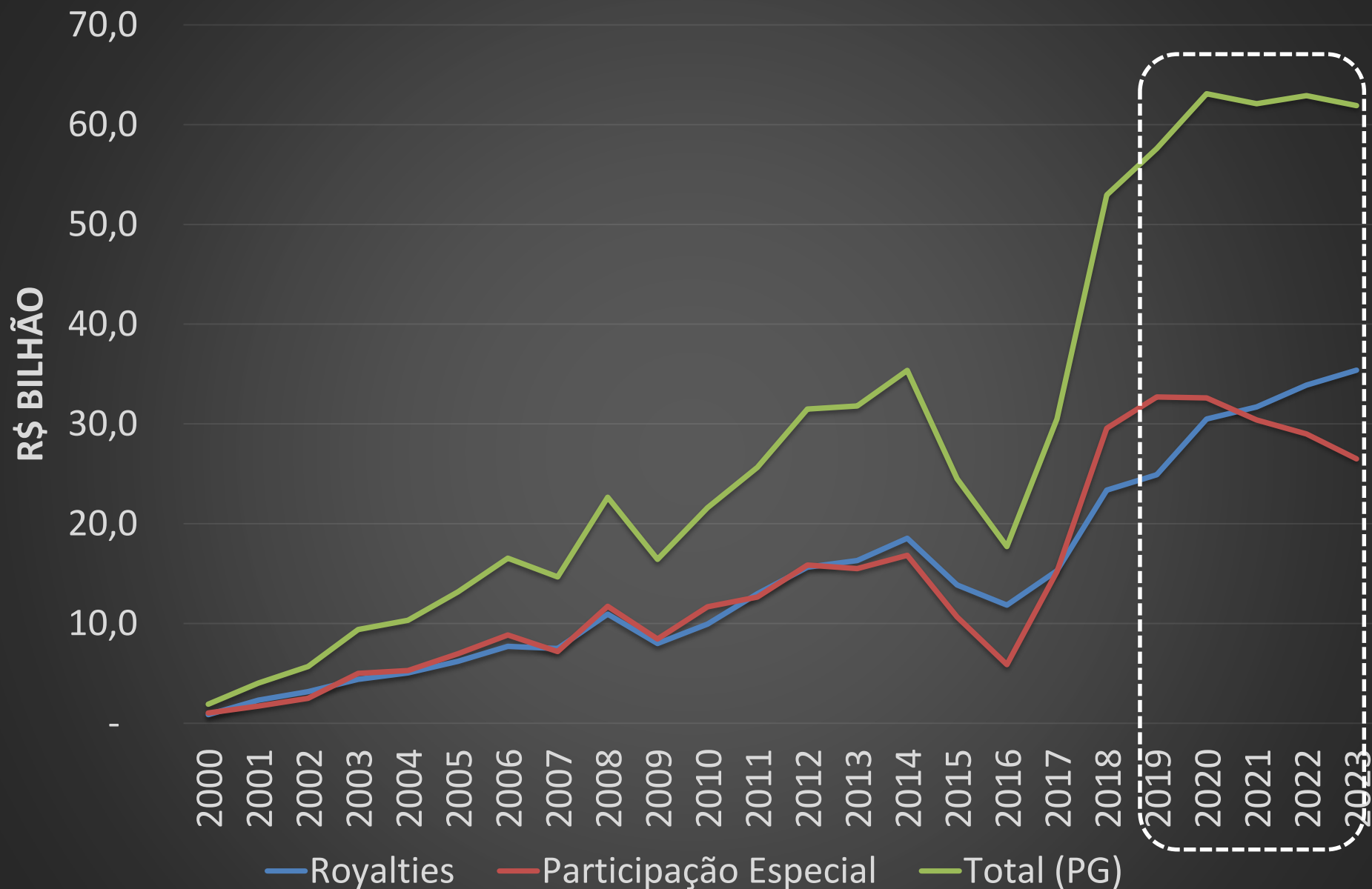
Participações Governamentais

produção nacional (volume)



Participações Governamentais

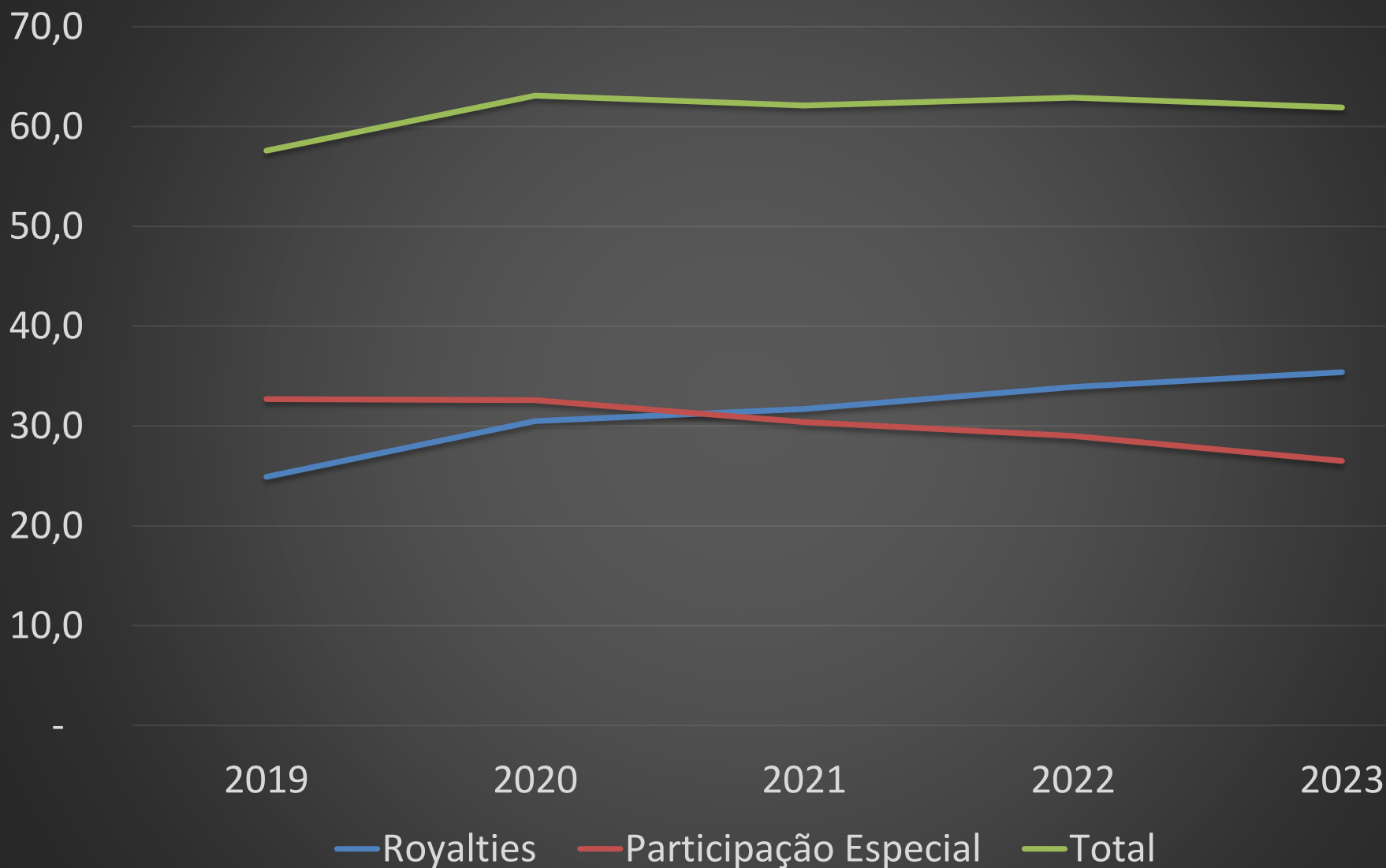
histórico e estimado



Participações Governamentais

2019-23

R\$ bilhão



Estimativas de Royalties

<http://www.anp.gov.br/royalties-e-outras-participacoes/estimativa-royalties>

Estimativas de Participação Especial

<http://www.anp.gov.br/royalties-e-outras-participacoes/estimativa-participacao-especial-pe>

Destinação	Alíquota (5%)	Alíquota (5-15%)
UNIÃO	20,0%	40,0%
ESTADOS (produtores)	30,0%	22,5%
MUNICÍPIOS (produtores)	30,0%	22,5%
MUNICÍPIOS (instalações)	10,0%	7,5%
FUNDO ESPECIAL (demais estados e municípios)	10,0%	7,5%

Participação Especial

destinação dos recursos para os entes federados

UNIÃO	50%
ESTADOS (produtores)	40%
MUNICÍPIOS (produtores)	10%
FUNDO ESPECIAL (demais estados e municípios)	-

Participações Governamentais

Aplicação de recursos da UNIÃO na educação

**Declaração de
comercialidade**

**Regime de
contratação**

**Horizonte
geológico**

**Destinação
dos recursos**

**A partir de
03/12/2012**

**Concessão
Cessão Onerosa
Partilha**

**PÓS-SAL
PRÉ-SAL**

**Educação
(75%)
+
Saúde
(25%)**

**Anterior a
03/12/2012**

Concessão

PRÉ-SAL

**FUNDO
SOCIAL**

Participações Governamentais

Aplicação de recursos de ESTADOS e MUNICÍPIOS em educação

**Data do
contrato**

**Regime de
contratação**

**Horizonte
geológico**

**Destinação
dos recursos**

**A partir de
03/12/2012**

**Concessão
Cessão Onerosa
Partilha**

**PÓS-SAL
PRÉ-SAL**

**Educação
(75%)
e
Saúde
(25%)**

Participações Governamentais

estimativas de arrecadação (R\$ bilhão)

	2019	2020	2021	2022	2023	5 anos
Royalties	26,3	30,2	31,4	33,6	35,3	156,8
Participação Especial	33,5	32,7	30,6	29,1	26,8	152,7
Total Brasil	59,8	62,9	62,0	62,7	62,1	309,5

	2019	2020	2021	2022	2023	FONTE
Petróleo Brent (US\$/bbl)	69,6	67,0	67,0	67,0	67,0	EIA-US
Câmbio (R\$/US\$)	3,84	3,79	3,82	3,87	3,93	BC-BRASIL
Produção de óleo e gás	Declaração das concessionárias					PAP- ANP

Participações Governamentais

estimativas de arrecadação (R\$ bilhão)

	2019	2020	2021	2022	2023	5 anos
Educação e Saúde	1,6	3,0	4,7	6,1	6,4	21,8
Fundo Social	18,4	18,0	16,5	15,6	14,1	82,6
Total	20,0	21,0	21,2	21,7	20,5	104,4

Participações Governamentais

estimativas de arrecadação (R\$ bilhão)

UNIÃO	2019	2020	2021	2022	2023	5 anos
EDUCAÇÃO	7,8	8,8	8,9	9,0	8,6	43,1
Saúde	2,6	2,9	3,0	3,0	2,9	14,4
Total	10,4	11,7	11,9	12,0	11,5	57,5

ESTADOS/MUNICÍPIOS	2019	2020	2021	2022	2023	5 anos
EDUCAÇÃO	0,3	0,2	0,8	1,4	1,4	4,1
Saúde	0,1	0,1	0,3	0,5	0,5	1,5
Total	0,4	0,3	1,1	1,9	1,9	5,6

Obrigado!