



Comissão Executiva do Plano da Lavoura Cacaueira

Cenário da cacauicultura

Helinton Rocha
Diretor Geral
Brasília, DF

Brasília, 1º de abril de 2015

Roteiro de apresentação

- 1) Contexto da produção mundial ;
- 2) A Produção nacional gargalos e oportunidades de avanços;
- 3) Importações e exportações no Brasil;
- 4) Distribuição dos benefícios da cadeia do cacau no Mundo e no Brasil;

Total : 20'



PLANO DE GESTÃO ESTRATÉGICA

Missão

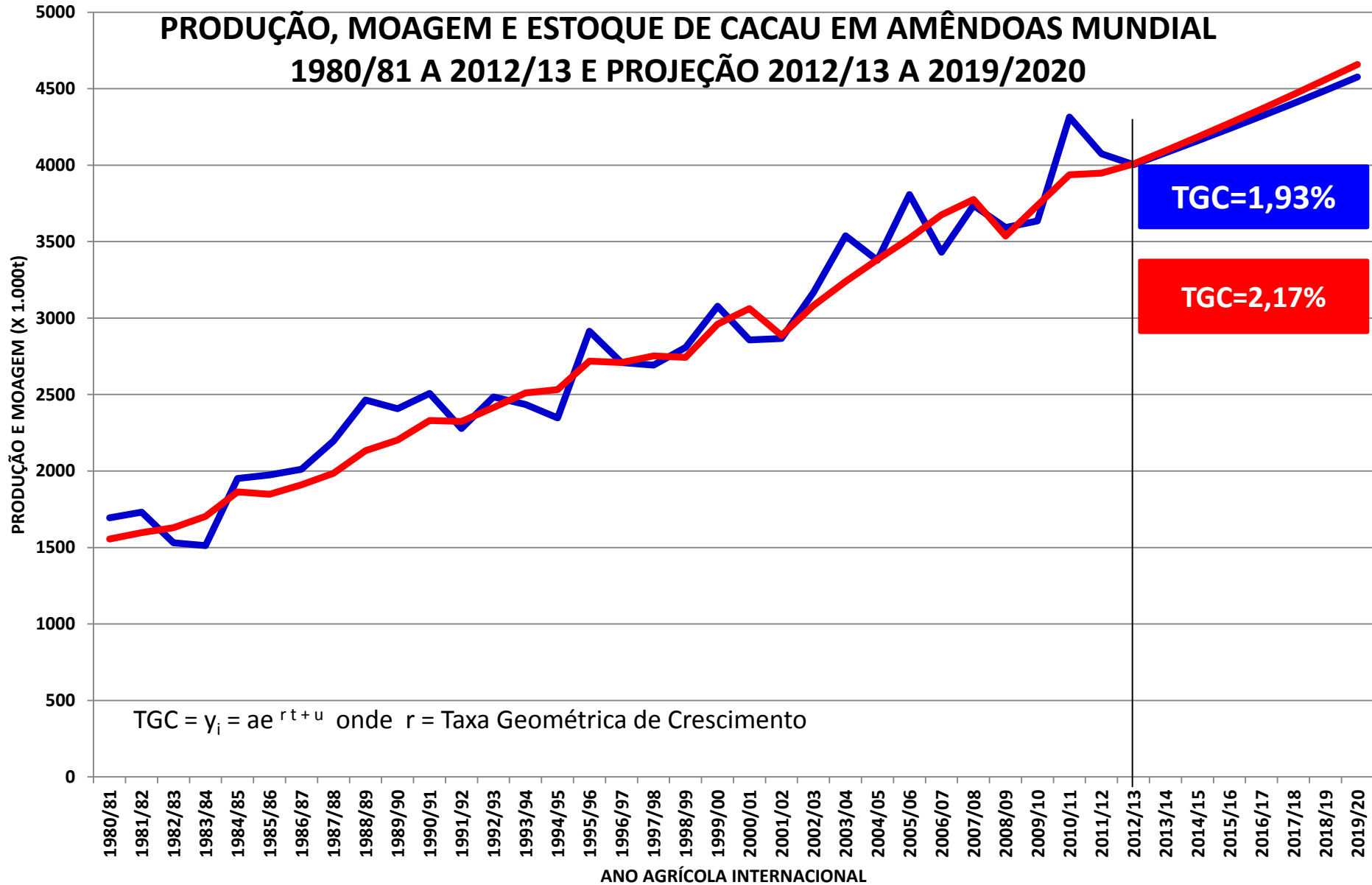
Promover o desenvolvimento rural sustentável das regiões produtoras de cacau do Brasil

Visão de Futuro

Ser reconhecida, até 2022, pela excelência no desenvolvimento de modelos competitivos e sustentável de produção para a agricultura tropical perene nas regiões cacaueiras

PRODUÇÃO, MOAGEM E ESTOQUE DE CACAU EM AMÊNDIAS MUNDIAL

1980/81 A 2012/13 E PROJEÇÃO 2012/13 A 2019/20



OFERTA

DEMANDA

A TAXA GEOMÉTRICA DE CRESCIMENTO FOI CALCULADA COM BASE NOS ÚLTIMOS 10 anos (AAI), UTILIZANDO-SE A FÓMULA LN-LINEAR



**WORLD
COCOA
CONFERENCE 2014**

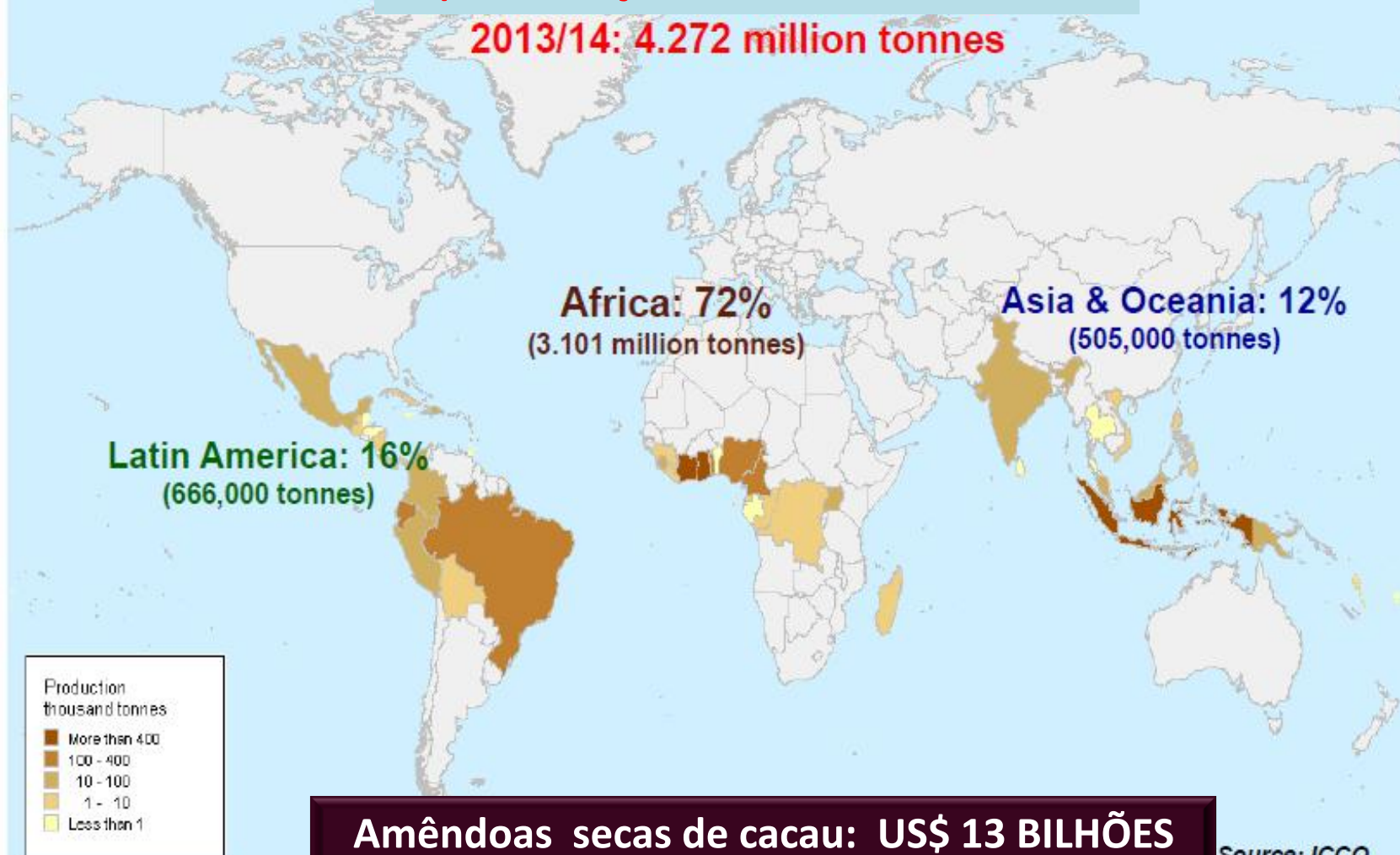


9-13 JUNE 2014
AMSTERDAM RAI, THE NETHERLANDS
Towards a Sustainable World
Cocoa Economy: Mapping Progress
Along the Road

WWW.WORLDCOCOACONFERENCE.ORG

I) PRODUÇÃO MUNDIAL DE CACAU

2013/14: 4.272 million tonnes



Missão da cacauicultura brasileira: Criar uma opção de abastecimento mundial baseada no profissionalismo.



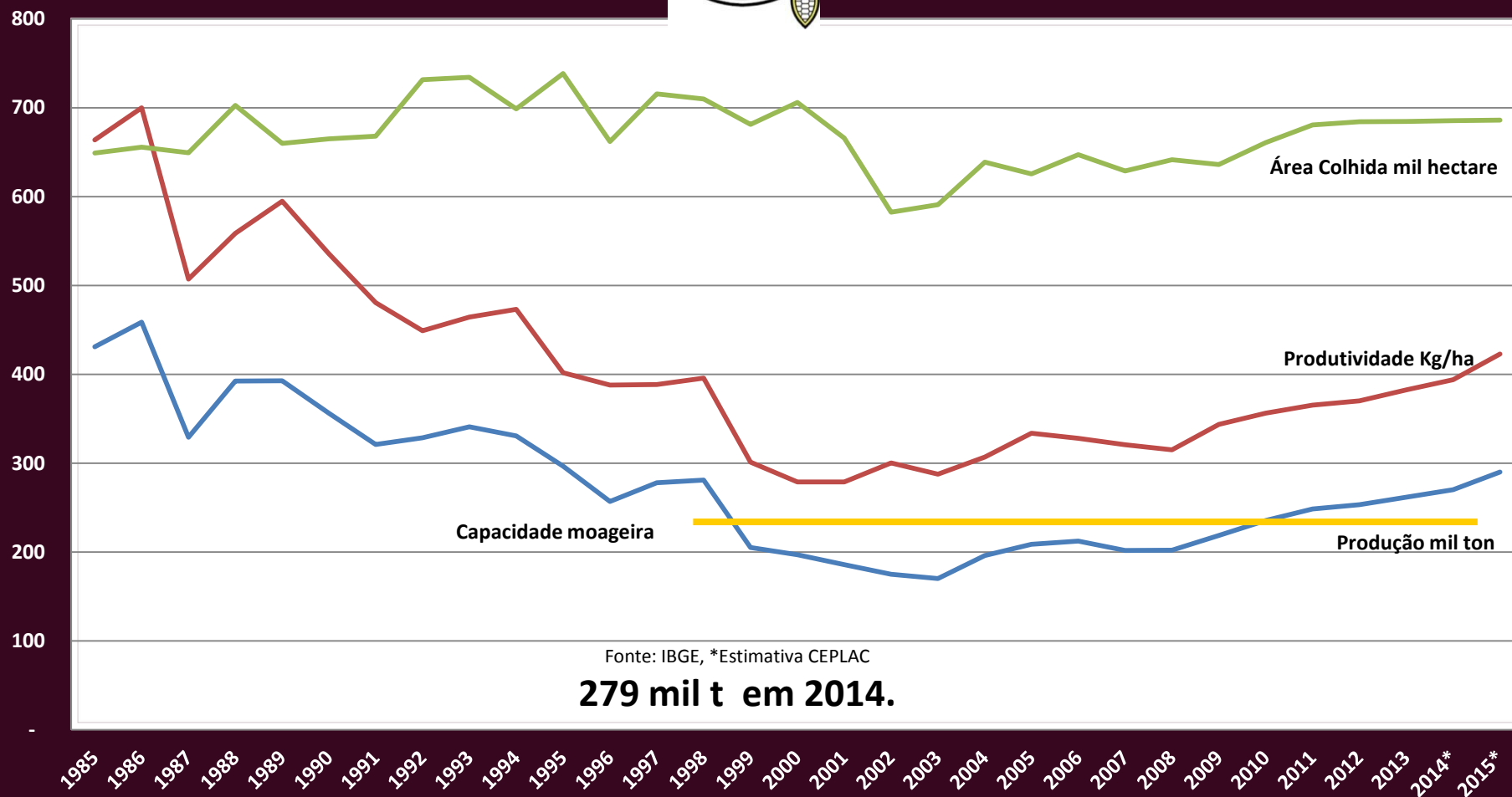
A CACAUCULTURA EM SEUS BIOMAS E TERRITÓRIOS



6 Estados
270 Municípios
22 Territórios Rurais
6 Milhões de Pessoas
3 Centros de Pesquisas
6 Centros de Extensão
18 Estações Experimentais
92 Unidades Locais de Extensão Rural
70.000 produtores envolvidos

II) A recuperação da produtividade dos últimos anos

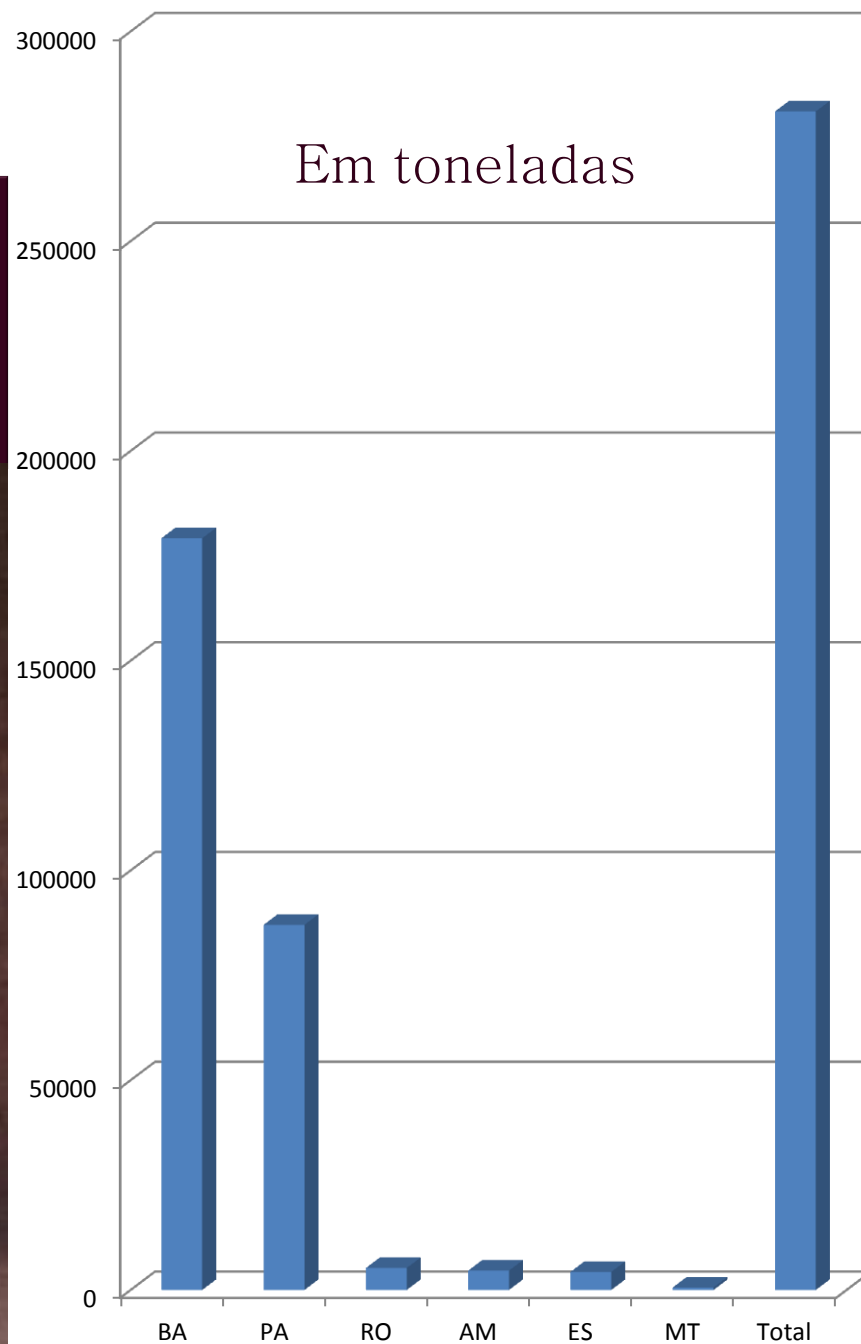
Série temporal da Produção, Produtividade e Área Colhida de Cacau - Nacional





Fonte IBGE

Principais Estados Produtores de Cacau no Brasil.



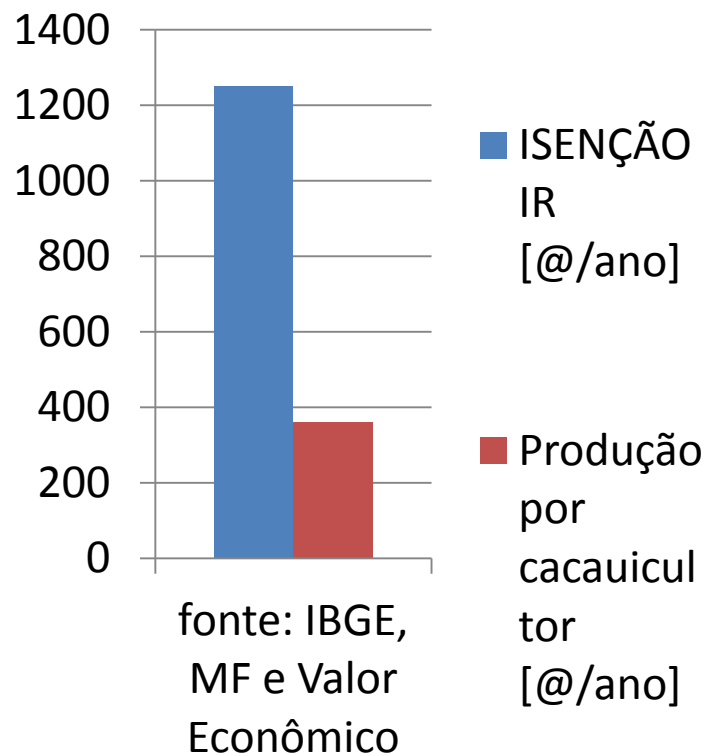
RISCOS DA CACAICULTURA:

1. Riscos por baixa escala de produção e produtividade;
2. Ascensão dos custos de mão de obra;
3. Baixa sucessão geracional;
4. Proteção do país para a entrada e migração de novas pragas e doenças;
5. Endividamento;
6. Manejo de cabruca inviabilizado pelo Marco Regulatório Ambiental;



Riscos por baixa escala de produção e produtividade

❑ Redução de custos de produção por operação, por hectare; ganho de escala.



2013

➤ Perdas por falta de renda, aumento do êxodo rural e degradação socioeconômica.

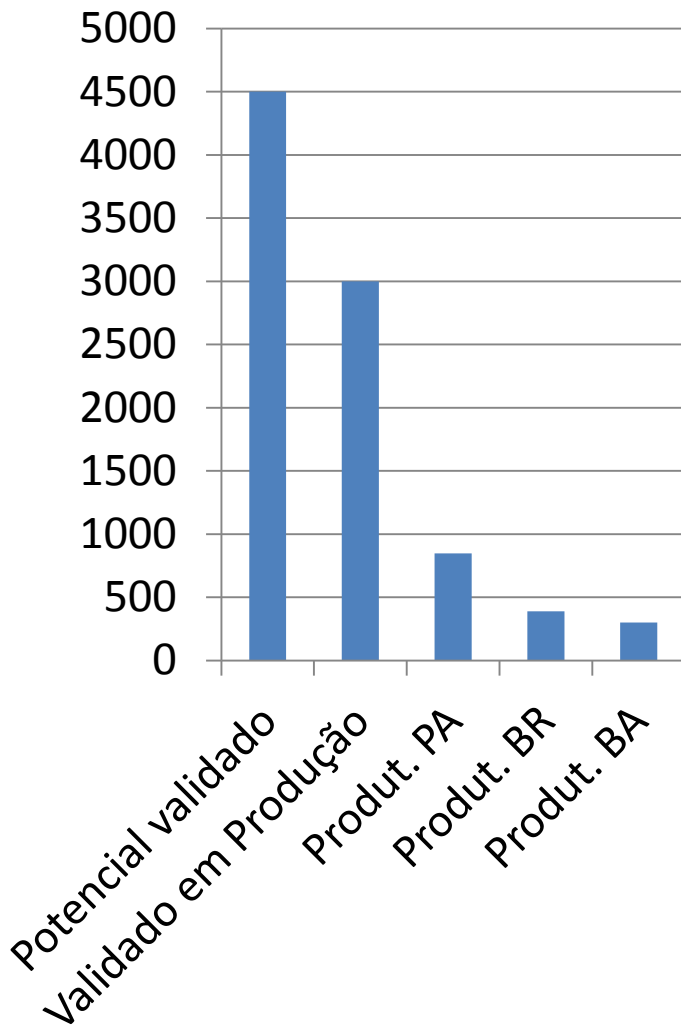
➤ Perdas da oportunidade de melhoria da produtividade dos sistemas agro florestais e dos trabalhos de campo (mecanização leve);

➤ Desestímulo aos investimentos no parque processador de cacau e seus arranjos produtivos;

➤ Venda da propriedade, mudança do uso do solo, desarranjos ambientais e perdas por desastres naturais;



Potencial de ganhos de produtividade



■ kg/hectare





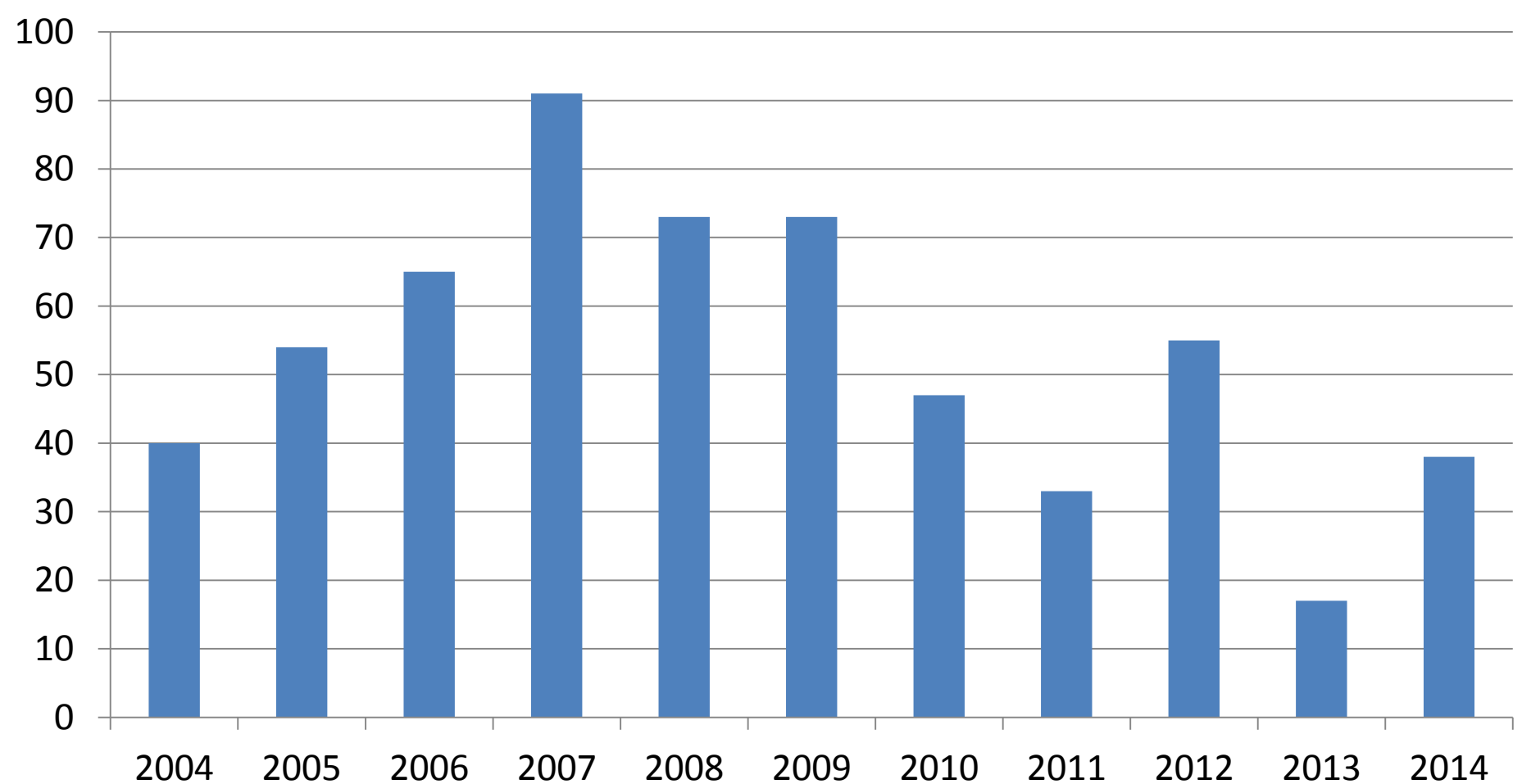
Aumento da Produtividade com o Manejo da Cabruca

- ☐ Previsão de ampliação da oferta de amêndoas secas de cacau;
- ☐ Com a luminosidade adequada da cultura: “o cacau suporta sombra, mas não produz quando excessiva”;
- ☐ Demanda por mudas para a busca do stand ideal de 1.111 plantas por hectare, com copada manejável;
- ☐ Genética, nutrição e tratos culturais adequada;
- ☐ Manejo fitossanitário;



Importação brasileira de amêndoas

Em 1.000 toneladas

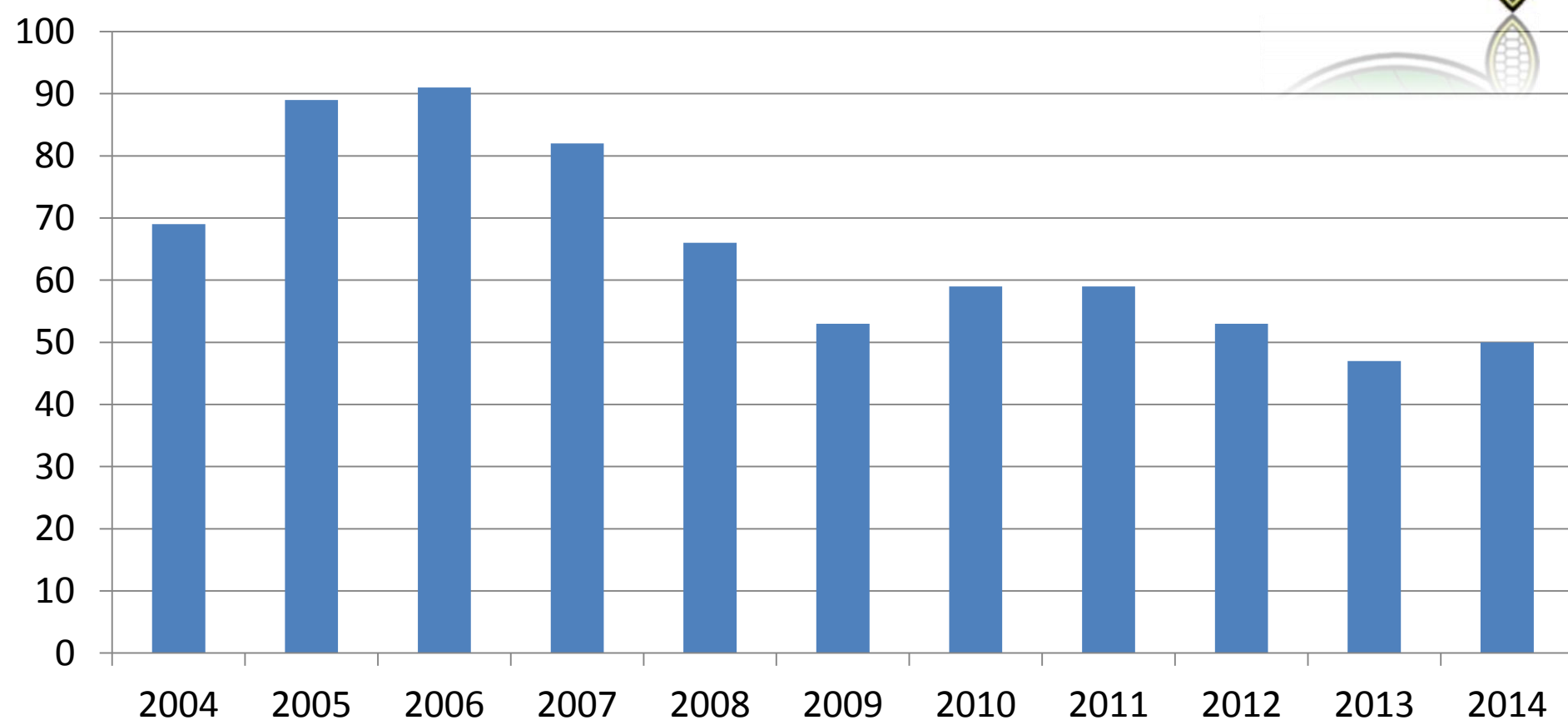


Fonte: MIDIC/SECEX/ALICE

Exportação de Derivados de Cacau : Pasta de Cacau; Manteiga de Cacau e Cacau em Pó



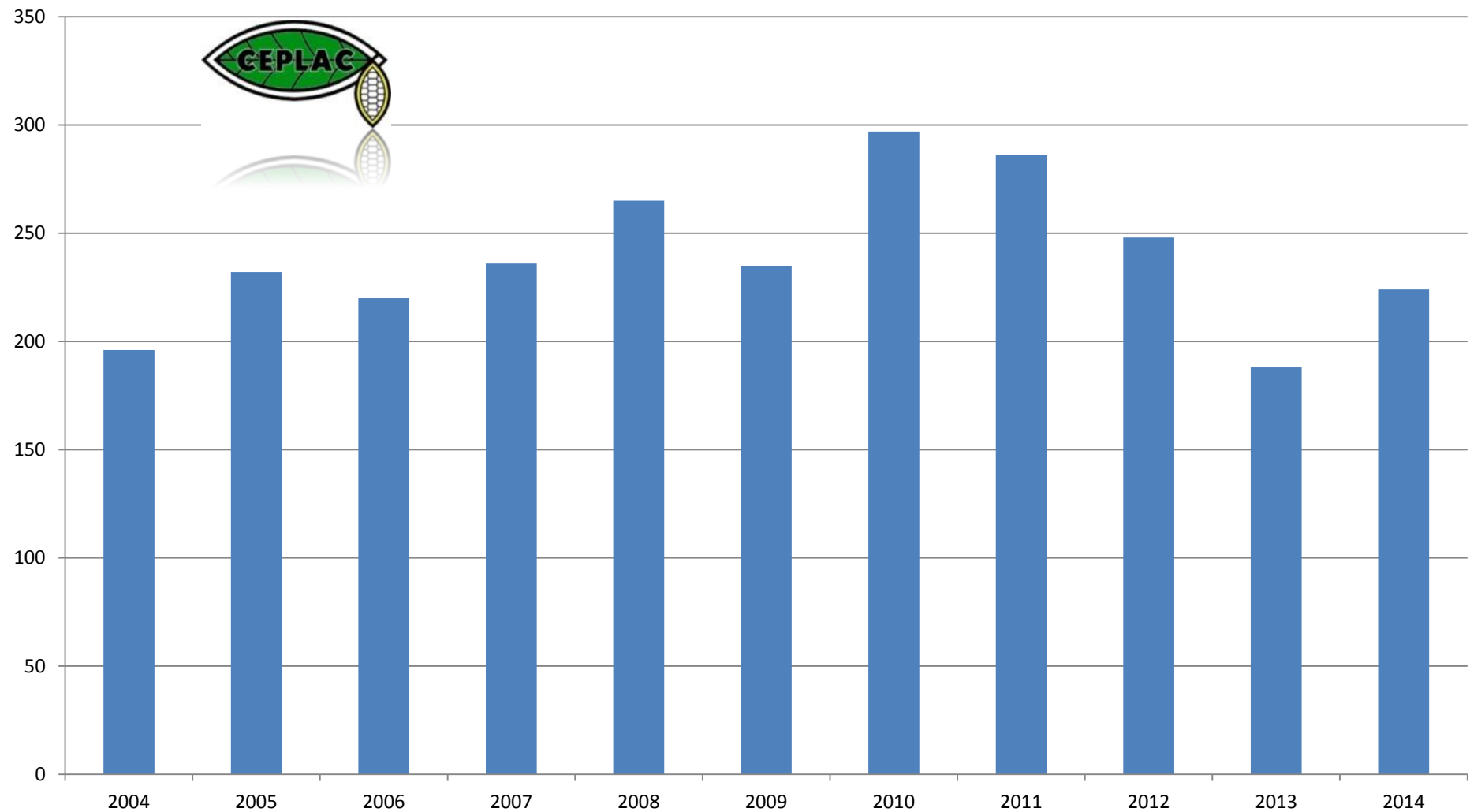
Em 1.000 toneladas



Fonte: MIDIC/SECEX/ALICE

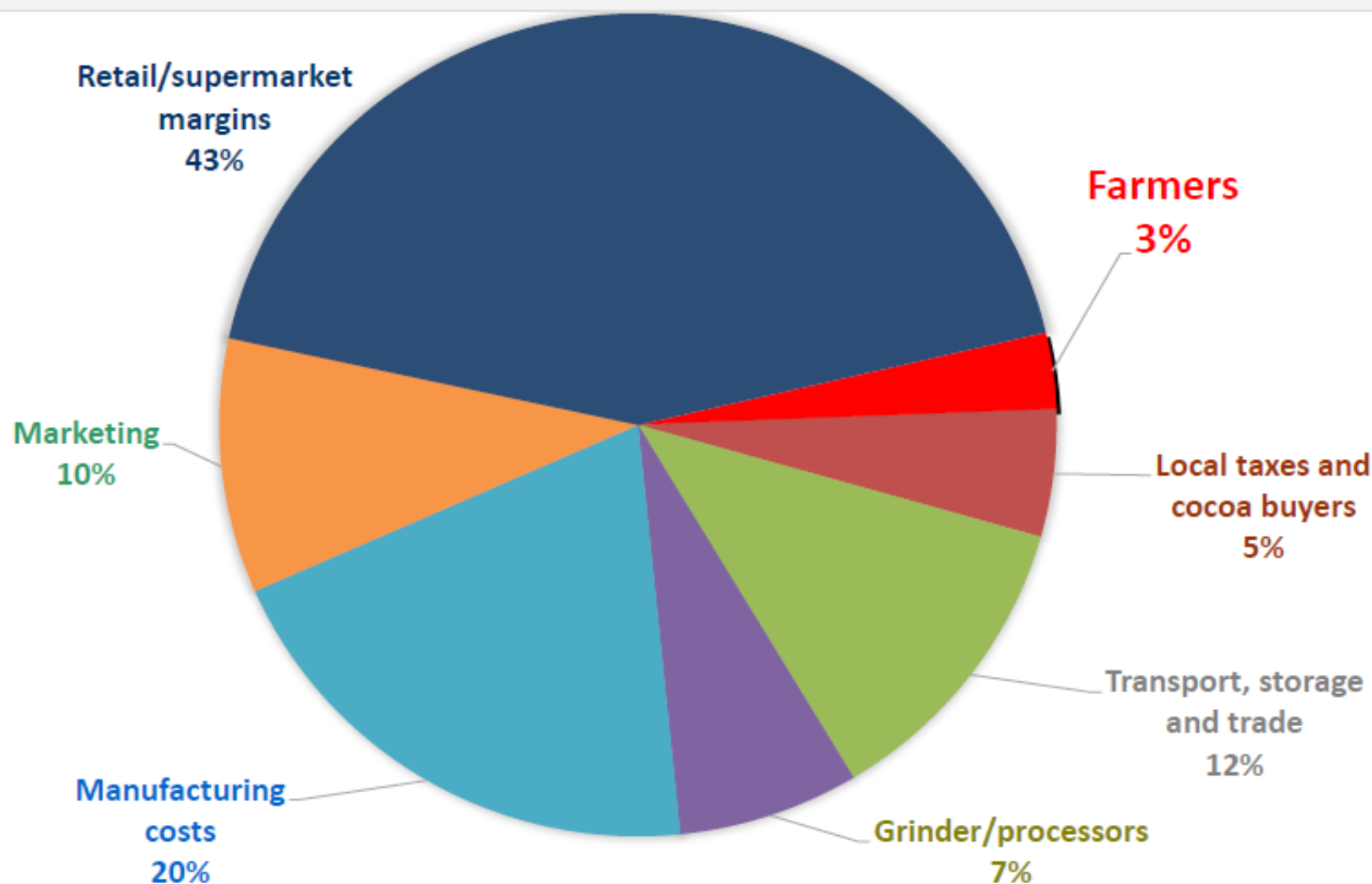
Exportação de Derivados de Cacau : Pasta de Cacau; Manteiga de Cacau e Cacau em Pó

US\$ Milhões




Fonte: MIDIC/SECEX/ALICE

A distribuição de benefícios para o chocolate em barra em 2012



Participação mercadológica na venda global de chocolate e confeitaria em 2012



Outros: 30,3%

1. Cultura de grande carência social no mundo, especialmente na África;
2. Cresce o consumo de chocolate;
3. Aumentam as exigências em nichos por “fair trade” especialmente quanto ao trabalho infantil;
4. Aumentam os controles sobre resíduos e contaminantes;
5. Tendência por busca de chocolates e produtos saudáveis;
6. América Latina com identidade por qualidade e *fair trade*;
7. Planos governamentais de expansão de produção que não se concretizam;

A relação entre o negócio amêndoa e chocolate



Chocolate

R\$ 12 Bilhões de reais



❑ Estima-se que aumento de 20% no teor de cacau poderia representar 6% no preço médio do chocolate;

❑ Os preços de chocolate são definidos mais pelas leis e demandas de mercado, mais do que pelo custo do cacau;

Cacau

R\$1,7 Bilhões de reais



Distribuição de benefícios para a mão de obra

A mecanização como forma de aumento da ergonomia na cacauicultura





Necessidade de reverter a falta de sucessão geracional

- ❑ Aumento da idade média do cacauicultor;
- ❑ Baixo interesse do jovem pela atividade;
- ❑ Há estreita relação com a renda abaixo de 8 salário;
- ❑ E com o trabalho árduo;





O momento para a formação de um mercado estável



1. A busca do equilíbrio no ambiente comercial e seus **marcos regulatórios** capazes de garantir estabilidade em arranjos setoriais ;
2. Manter o **crescimento estável** da produção nacional;
3. Avançar na **qualidade** do produto nacional através de mecanismos mercadológicos capazes premiá-los por classificação de produtos;
4. Governança de livres de **resíduos e contaminantes** da matéria prima ao produto final;
5. Fortalecimento da **PGPM** políticas de garantia de preços mínimos e da **PGPGAF** para agricultura familiar e da sócio-biodiversidade;
6. Garantir teores maiores de cacau no chocolate;



Obrigado!

helinton@ceplac.gov.br

F: 061 9967 1781