



REPÚBLICA FEDERATIVA DO BRASIL

DIÁRIO DO CONGRESSO NACIONAL

ANO LXXIII SUP. C AO Nº 42, QUINTA-FEIRA, 22 DE NOVEMBRO DE 2018

PARECER Nº 41/2018

Da Comissão Mista de Planos, Orçamentos Públicos e Fiscalização, sobre o Projeto de Lei do Congresso Nacional no 27/2018, que estima a receita e fixa a despesa da União para o exercício financeiro de 2019
(Relatório preliminar com emendas)

BRASÍLIA - DF



COMPOSIÇÃO DA MESA DO CONGRESSO NACIONAL

Senador Eunício Oliveira (MDB-CE)

Presidente

Deputado Fábio Ramalho (MDB-MG)

1º Vice-Presidente

Senador João Alberto Souza (MDB - MA)

2º Vice-Presidente

Deputado Giacombo (PR-PR)

1º Secretário

Senador Gladson Cameli (PP-AC)

2º Secretário

Deputado JHC (PSB-AL)

3ª Secretário

Senador Zeze Perrella (MDB-MG)

4ª Secretário

COMPOSIÇÃO DA MESA DO SENADO FEDERAL

Senador Eunício Oliveira (MDB-CE)

Presidente

Senador Cássio Cunha Lima (PSDB-PB)

1º Vice-Presidente

Senador João Alberto Souza (MDB - MA)

2º Vice-Presidente

Senador José Pimentel (PT-CE)

1º Secretário

Senador Gladson Cameli (PP-AC)

2º Secretário

Senador Antonio Carlos Valadares (PSB-SE)

3º Secretário

Senador Zeze Perrella (MDB-MG)

4º Secretário

SUPLENTE DE SECRETÁRIO

1º - Senador Eduardo Amorim (PSDB-SE)

2º - Senador Sérgio Petecão (PSD-AC)

3º - Senador Davi Alcolumbre (DEM-AP)

4º - Senador Cidinho Santos (PR-MT)

COMPOSIÇÃO DA MESA DA CÂMARA DOS DEPUTADOS

Deputado Rodrigo Maia (DEM-RJ)

Presidente

Deputado Fábio Ramalho (MDB-MG)

1º Vice-Presidente

Deputado André Fufuca (PP-MA)

2º Vice-Presidente

Deputado Giacombo (PR-PR)

1º Secretário

Deputada Mariana Carvalho (PSDB-RO)

2ª Secretária

Deputado JHC (PSB-AL)

3º Secretário

Deputado André de Paula (PSD-PE)

4ª Secretário

SUPLENTE DE SECRETÁRIO

1º - Deputado Dagoberto (PDT-MS)

2º - Deputado César Halum (PRB-TO)

3º - Deputado Pedro Uczal (PT-SC)

4º - Deputado Carlos Manato (SD-ES)

**Luiz Fernando Bandeira de Mello Filho**

Secretário-Geral da Mesa do Senado Federal

Roberta Lys de Moura Rochaël

Diretora da Secretaria de Atas e Diários

Patrícia Gomes de Carvalho Carneiro

Coordenadora de Elaboração de Diários

Deraldo Ruas Guimarães

Coordenador de Registros e Textos Legislativos de Plenários

Publicado sob a responsabilidade da Presidência do Senado Federal (Art. 48, RISF)

Ilana Trombka

Diretora-Geral do Senado Federal

Quésia de Farias Cunha

Diretora da Secretaria de Registro e Redação Parlamentar

Alessandro Pereira de Albuquerque

Diretor da Secretaria de Tecnologia da Informação - Prodasen





CONGRESSO NACIONAL


PARECER (CN) Nº 41, DE 2018

Da COMISSÃO MISTA DE PLANOS, ORÇAMENTOS PÚBLICOS E FISCALIZAÇÃO, sobre o Projeto de Lei do Congresso Nacional nº 27, de 2018, que Estima a receita e fixa a despesa da União para o exercício financeiro de 2019.

PRESIDENTE: Deputado Mário Negromonte Jr.

RELATOR: Senador Waldemir Moka

20 de Novembro de 2018





Comissão Mista de
Planos, Orçamentos
Públicos e Fiscalização



PROJETO DE LEI ORÇAMENTÁRIA PARA 2019

(Projeto de Lei nº 27/2018-CN)

RELATÓRIO PRELIMINAR COM EMENDAS

Senador WALDEMIR MOKA (MDB/MS)
Relator-Geral

Deputado MÁRIO NEGROMONTE JR. (PP/BA)
Presidente da CMO



**CONGRESSO NACIONAL**

3

Consultoria de Orçamento e Fiscalização Financeira – CONOF/CD
Consultoria de Orçamentos, Fiscalização e Controle – CONORF/SF

PARECER PRELIMINAR sobre o Projeto de Lei 27/2018, do Congresso Nacional, que “estima a receita e fixa a despesa da União para o exercício financeiro de 2019”.

RELATOR-GERAL: Senador WALDEMIR MOKA (MDB/MS)

Em atendimento ao disposto no art. 51 da Resolução 1/2006, do Congresso Nacional, submetemos à Comissão Mista de Planos, Orçamentos Públicos e Fiscalização (CMO) o Parecer Preliminar sobre o Projeto de Lei 27/2018, do Congresso Nacional, que “estima a receita e fixa a despesa da União para o exercício financeiro de 2019” (PLOA 2019), encaminhado ao Congresso Nacional em cumprimento ao disposto nos arts. 84, inciso XXIII, e 166, § 6º, da Constituição.

Nos termos do art. 52 da referida resolução, este Parecer Preliminar compõe-se de Parte Geral e Parte Especial. A Parte Geral apresenta visão geral do projeto; examina o cenário macroeconômico e as metas fiscais consideradas em sua elaboração; trata da compatibilidade da proposta orçamentária com o PPA e as diretrizes orçamentárias; analisa as despesas previstas no projeto; e cuida das obras com indícios de irregularidades graves. Vale ressaltar que o aprofundamento do trabalho de análise do PLOA 2019, por área temática, será efetuado, oportunamente, pelos relatores setoriais.

A Parte Especial define regras que deverão orientar o processo de apreciação e alteração do projeto de lei orçamentária no âmbito do Congresso Nacional, tais como: critérios para apreciação de emendas individuais e coletivas; dotações passíveis de serem canceladas pelos relatores setoriais e relator-geral; vedações ao cancelamento de dotações; constituição, distribuição e utilização da reserva de recursos; competências dos relatores; conteúdo dos relatórios setoriais e geral.



**CONGRESSO NACIONAL**

Consultoria de Orçamento e Fiscalização Financeira – CONOF/CD

Consultoria de Orçamentos, Fiscalização e Controle – CONORF/SF

PARTE GERAL**I – Visão Geral do PLOA 2019**

Conforme disposição constitucional, a proposta orçamentária encaminhada pelo Poder Executivo em 31 de agosto do corrente exercício foi elaborada com base na Lei nº 13.707, de 14/08/2018 (Lei de Diretrizes Orçamentárias para 2019 - LDO 2019), que estabelece meta de resultado primário para os orçamentos fiscal e da seguridade social em 2019 deficitária em R\$ 139,0 bilhões.

No PLOA 2019, as projeções de receita e de despesa totalizam R\$ 3.381,8 bilhões, dos quais R\$ 258,2 bilhões estão vinculados a operações de crédito condicionadas à aprovação de crédito adicional por maioria absoluta do Congresso Nacional (art. 167, inciso III, da Constituição Federal). Do montante total, R\$ 119,6 bilhões referem-se ao orçamento de investimento das estatais e R\$ 3.262,2 bilhões aos orçamentos fiscal e da seguridade social. Destes, R\$ 758,7 bilhões referem-se ao refinanciamento da dívida pública, que consiste na amortização do principal da dívida contratual ou mobiliária com recursos obtidos a partir da realização de novas operações de crédito (emissão de títulos)¹.

Os montantes relativos a cada orçamento integrante do projeto, inclusive valores líquidos do refinanciamento da dívida pública, são apresentados na Tabela 1.

TABELA 1 - PLOA 2019 - PRINCIPAIS COMPONENTES

Descrição	Projeções Constantes do PLOA 2019					
	Total		Refinanciamento da Dívida		Líquido de Refinanciamento	
	Receitas	Despesas	Receitas	Despesas	Receitas	Despesas
Orçam. Fiscal e da Seg. Social	3.262,2	3.262,2	758,7	758,7	2.503,5	2.503,5
Fiscal	2.509,5	2.209,4	758,7	758,7	1.750,8	1.450,8
Parcela que depende de crédito adicional ⁽¹⁾	-	11,5	-	-	-	11,5
Seguridade Social	752,7	1.052,8	-	-	752,7	1.052,8
Parcela que depende de crédito adicional ⁽¹⁾	258,2	246,7	-	-	258,2	246,7
(+) Orçam. Invest. das Estatais	119,6	119,6	-	-	119,6	119,6
(=) Total do Projeto	3.381,8	3.381,8	758,7	758,7	2.623,1	2.623,1
Parcela que depende de crédito adicional ⁽¹⁾	258,2	258,2	-	-	258,2	258,2

Fonte: PLOA 2019.

¹⁾ Recebido do Poder Executivo em 2019, o projeto de Lei somente poderá ser aprovado pelo Congresso Nacional por maioria absoluta.

Considerando-se os valores líquidos do refinanciamento da dívida, a projeção de receita para 2019 relativa aos orçamentos fiscal e da seguridade social alcança R\$ 2.503,5 bilhões², sendo R\$ 1.658,6 bilhões (66,2%) referentes à receita corrente e R\$ 844,9 bilhões (33,8%) à receita de capital. A receita corrente líquida – RCL, apurada em conformidade com o art. 2º, inciso IV, da Lei Complementar nº 101, de 2000, está estimada em R\$ 846,7 bilhões.

A Tabela 2 apresenta os valores estimados, líquidos de refinanciamento, para receitas e despesas no PLOA 2018 (Mensagem Modificativa de 30/10/2017) e PLOA 2019.

¹ No refinanciamento, receita de operações de crédito e despesa com amortização têm o mesmo valor, não afetando de imediato o montante da dívida pública. O efeito incremental ocorre posteriormente em função de juros e encargos incidentes.

² Não há correspondência entre os montantes das operações internas aos orçamentos fiscal e da seguridade social, pois as receitas (categorias econômicas 7 e 8) e despesas (modalidade de aplicação 91) intraorçamentárias alcançam R\$ 38,4 bilhões e R\$ 39,4 bilhões, respectivamente.



**CONGRESSO NACIONAL**

5

Consultoria de Orçamento e Fiscalização Financeira – CONOF/CD
Consultoria de Orçamentos, Fiscalização e Controle – CONORF/SF

TABELA 2 - COMPARAÇÃO ENTRE O PLOA 2018 E O PLOA 2019
(LÍQUIDOS DE REFINANCIAMENTO)

Descrição	PLOA 2018		PLOA 2019 ⁽¹⁾		Variação %	
	Receitas	Despesas	Receitas	Despesas	Receitas	Despesas
Projeto de Lei Orçamentária	2.412,4	2.412,4	2.623,1	2.623,1	8,7	8,7
Orç. de Investimento das Estatais	68,8	68,8	119,6	119,6	73,8	73,8
Orç. Fiscal e da Seguridade Social	2.343,6	2.343,6	2.503,5	2.503,5	6,8	6,8
Orçamento Fiscal	1.623,2	1.339,7	1.750,8	1.450,8	7,9	8,3
Orçamento da Seguridade Social	720,4	1.003,9	752,7	1.052,8	4,5	4,9

Fonte: PLOA 2018 e PLOA 2019.

1) O projeto considera projeções de receita e despesa que não estarão autorizadas após a publicação da lei orçamentária, mas somente após aprovação de projeto de lei de crédito adicional, a ser enviado em 2019, por maioria absoluta do Congresso Nacional. Os valores, que totalizam R\$ 258,2 bilhões, estão destacados na Tabela 11.

Em relação à proposta para 2018, o PLOA 2019 prevê aumento de R\$ 159,9 bilhões (6,8%) no total dos orçamentos fiscal e da seguridade social, sem considerar os valores relativos ao refinanciamento da dívida pública. A Tabela 3 sintetiza essa variação por grupo de natureza da despesa.

TABELA 3 - COMPARAÇÃO POR GND ENTRE O PLOA 2018 E O PLOA 2019 ⁽¹⁾
ORÇAMENTOS FISCAL E DA SEGURIDADE SOCIAL (LÍQUIDOS DE REFINANCIAMENTO)

Grupo de Natureza da Despesa	PLOA 2019 – PLOA 2018 (Variação em R\$ bilhões)	PLOA 2019 – PLOA 2018 (Variação %)
1 - Pessoal e Encargos Sociais	28,6	8,8
2 - Juros e Encargos da Dívida	62,6	19,8
3 - Outras Despesas Correntes	69,0	5,5
4 - Investimentos	-3,2	-10,9
5 - Inversões Financeiras	11,0	13,4
6 - Amortização da Dívida	-18,1	-5,9
9 - Reserva de Contingência	10,0	26,3
Total acrescido em relação ao PLOA 2018	159,9	6,8

Fonte: SIOP/SOF.

1) O projeto considera projeções de receita e despesa que não estarão autorizadas após a publicação da lei orçamentária, mas somente após aprovação de projeto de lei de crédito adicional, a ser enviado em 2019, por maioria absoluta do Congresso Nacional. Os valores, que totalizam R\$ 258,2 bilhões, estão destacados na Tabela 11.

Destaque-se que a integralidade das despesas da seguridade social (R\$ 1.052,8 bilhões) não pode ser atendida por suas receitas (R\$ 752,7 bilhões). Assim, o déficit de R\$ 300,1 bilhões é coberto por receitas do orçamento fiscal, no qual se projetam receitas de R\$ 1.750,8 bilhões e despesas de R\$ 1.450,8 bilhões³. Como o PLOA 2018 apresentava déficit do orçamento da seguridade social de R\$ 283,5 bilhões, verifica-se aumento de 5,9% no déficit para 2019.

Quanto ao orçamento de investimento das estatais, há um aumento nominal de 73,8% dos valores propostos para 2019, se comparados com os de 2018. As receitas estimadas para 2019 (R\$ 119,6 bilhões) originam-se de recursos próprios (R\$ 114,1 bilhões), aporte de recursos para aumento de capital (R\$ 3,5 bilhões), operações de crédito de longo prazo (R\$ 1,9 bilhão) e outros recursos de longo prazo (R\$ 0,1 bilhão).

II – Compatibilidade do PLOA com a Legislação Aplicável (Constituição, PPA, LDO etc.)

A Constituição Federal impõe, tacitamente, que o projeto de lei orçamentária deve ser elaborado de forma compatível com a lei que instituir o plano plurianual e com a lei de diretrizes

³ A diferença negativa no orçamento da seguridade corresponde a uma diferença positiva no orçamento fiscal, mantendo-se equilíbrio entre receitas e despesas quando considerados esses orçamentos conjuntamente.





CONGRESSO NACIONAL

Consultoria de Orçamento e Fiscalização Financeira – CONOF/CD
Consultoria de Orçamentos, Fiscalização e Controle – CONORF/SF

orçamentária. A Lei de Responsabilidade Fiscal – LRF (Lei Complementar nº 101, de 2000) estabelece essa leitura, expressamente, em seu art. 5º, e acrescenta na relação a própria LRF.

O Plano Plurianual (PPA) define, segundo a Constituição, de forma regionalizada, as diretrizes, os objetivos e as metas da administração pública federal para as despesas de capital, para as despesas delas decorrentes e para as despesas relativas aos programas de duração continuada (art. 165, § 1º). Ademais, especifica que nenhum investimento cuja execução ultrapasse um exercício financeiro poderá ser iniciado sem prévia inclusão no plano plurianual, ou sem lei que autorize a inclusão, sob pena de crime de responsabilidade (art. 167, § 1º).

O PPA 2016-2019 (Lei nº 13.249, de 13/01/2016) não trouxe significativas mudanças lógicas e estruturais em relação ao PPA 2012-2015, salvo quanto ao elo entre o plano e os orçamentos anuais, que passa a ser o objetivo do programa, não mais a iniciativa, mantidas as mudanças promovidas no PPA anterior em que:

- a) os programas são classificados em “temáticos” e “de gestão, manutenção e serviços ao Estado”;
- b) não figuram no plano programas que, nos orçamentos anuais, são compostos exclusivamente por operações especiais;
- c) os programas temáticos retratam as políticas públicas, orientam a ação governamental para o alcance dos objetivos propostos e são compostos por objetivos (dos quais as iniciativas são atributos), indicadores, valor global e valor de referência;
- d) os programas de gestão, manutenção e serviços ao Estado abrangem ações destinadas ao apoio, à gestão e à manutenção da atuação governamental, não tendo a composição dos programas temáticos;
- e) os programas não são detalhados em ações orçamentárias, as quais figuram somente na lei orçamentária;
- f) os empreendimentos cujo valor global estimado seja igual ou superior ao valor de referência são caracterizados de grande porte e são expressos no PPA como iniciativas.

As vinculações entre as ações orçamentárias e os objetivos constarão das leis orçamentárias anuais em volumes específicos (no PLOA 2019, Volumes II e VI).

Pelo art. 9º do PPA, os valores financeiros do plano não representam limites à programação na lei orçamentária e nos créditos adicionais, nem à execução das despesas. Além disso, são atualizados de acordo com as alterações da lei orçamentária. Sendo assim, o PPA permite que objetivos de caráter genérico possam comportar inúmeras ações no orçamento, embora cada ação esteja vinculada a um único objetivo. Essas ações podem ser modificadas sem a necessidade de alteração do plano, ressalvados os objetivos caracterizados como empreendimentos, que devem ser individualizados como iniciativa no PPA no Anexo III e IV, conforme ultrapassem ou não o valor de referência⁴.

Programas que apresentam valor de referência (parâmetro financeiro para a individualização de empreendimento como iniciativa) elevado⁵ permitem que projetos importantes e

⁴ Isso não se aplica, contudo, aos casos em que o empreendimento for financiado com recursos provenientes de transferências da União a Estados, Distrito Federal e Municípios (art. 10, *caput* e § 1º, do PPA).

⁵ Como o programa “Transporte Terrestre”, cujo valor de referência nos orçamentos fiscal e da seguridade social é de R\$ 500 milhões.



**CONGRESSO NACIONAL**

7

Consultoria de Orçamento e Fiscalização Financeira – CONOF/CD
Consultoria de Orçamentos, Fiscalização e Controle – CONORF/SF

materialmente relevantes - aquém, porém, do valor de referência - venham a ser incluídos no orçamento sem a necessidade de serem discriminados no plano. De fato, basta a existência no PPA de objetivos com denominação suficientemente genérica para abrigar tanto esses projetos como outros menos importantes.

Essa generalidade faz com que as leis orçamentárias, ainda que em caráter formal, exibam compatibilidade com o PPA, pois este não possui conteúdo que defina objetivamente a maioria das ações que supostamente abrange. Ademais, o PPA autorizou o Poder Executivo a operar um amplo conjunto de mudanças no plano, inclusive para compatibilizá-lo com as alterações promovidas pelas leis orçamentárias anuais e de crédito adicional.

Em relação à compatibilidade com a LDO 2019, o PLOA segue as principais diretrizes estabelecidas lá estabelecidas, inclusive quanto à meta de déficit primário para os orçamentos fiscal e da seguridade social de R\$ 139,0 bilhões.

Por fim, no que diz respeito à compatibilidade com as normas constitucionais, a análise será feita de forma mais detida nos tópicos seguintes deste Relatório.

III – Cenário Macroeconômico

A Mensagem Presidencial que encaminhou a proposta orçamentária destaca que houve revisões importantes das projeções macroeconômicas, em função de mudança na conjuntura econômica, desde o envio do projeto de Lei de Diretrizes Orçamentárias, ainda no primeiro semestre de 2018. Naturalmente, essas revisões têm impacto sobre os grandes números orçamentários e as metas de resultado primário para 2018 e 2019.

Há um ano, havia um moderado otimismo com a evolução de atividade econômica em 2018. Contudo, o Relatório de Avaliação de Receitas e Despesas Primárias do 4º bimestre de 2018 refletiu uma mudança de perspectiva, com redução na estimativa oficial para o crescimento do PIB no período, fixada em 1,6%, ante previsão anterior de 2,5%. Afirma-se que essa redução da estimativa decorre, parcialmente, do efeito negativo da greve dos caminhoneiros na atividade econômica no mês de maio de 2018.

Apesar da frustração das expectativas do crescimento do PIB em 2018, alguns dos principais indicadores macroeconômicos, em particular, a taxa de inflação (em torno de 4 a 4,5%, dependendo do índice considerado) e a taxa básica de juros SELIC (atualmente em 6,5%), permanecem em patamares consistentes com a retomada de um crescimento moderado. Ambas as taxas estão em seus níveis historicamente mais baixos e as expectativas quanto ao comportamento da inflação num futuro próximo indicam que a taxa deve permanecer nesse nível.

Assim sendo, as projeções do Governo e do mercado para o crescimento do PIB em 2019 convergem para o patamar de 2,5%, mesmo em cenários que preveem a taxa SELIC em nível um pouco superior (entre 7 a 8%) ao nível atual. Essa estimativa de crescimento se fundamenta numa expectativa de recuperação do consumo doméstico e do investimento em uma economia que vem operando e produzindo abaixo de seu potencial, como evidencia a taxa de desocupação de 12,4%, segundo o IBGE.

A Mensagem Presidencial salienta, porém, que o atual cenário macroeconômico indica elevação de fatores de risco, imprimindo maior incerteza sobre o comportamento das principais variáveis econômicas em 2019.

Considerando-se o ambiente doméstico, 2019 será o primeiro ano de um novo governo federal e de um novo parlamento. A taxa de crescimento da economia em 2019 anunciada na Mensagem Presidencial pressupõe a aprovação de um conjunto de mudanças legislativas que

5



**CONGRESSO NACIONAL**

Consultoria de Orçamento e Fiscalização Financeira – CONOF/CD
Consultoria de Orçamentos, Fiscalização e Controle – CONORF/SF

pode não se concretizar integralmente ou ser realizada em ritmo maior ou menor, a depender das composições políticas que se formarão no próximo ano.

No ambiente externo, as mudanças das políticas comerciais de grandes potências econômicas globais, a perda de fôlego das economias da Zona do Euro, as flutuações do preço do petróleo e a tendência de elevação da taxa de juros americana podem afetar a atividade econômica no Brasil. Esses riscos externos podem ser amplificados caso a agenda de reformas domésticas sofra percalços.

Após um período de alta previamente à eleição presidencial, o câmbio opera atualmente na casa de R\$ 3,75 por US\$ 1,00, ainda em um patamar superior àquele que se previa quando do envio do PLDO 2018. As previsões do valor do dólar apresentadas na Tabela 4 indicam que há uma expectativa de que o câmbio recue ou, ao menos, permaneça nessa cotação em 2019. De outro lado, há de se considerar a possibilidade de políticas monetárias mais restritivas no exterior em 2019 que podem atuar no sentido de manter o câmbio mais elevado do que o previsto.

Diante desse contexto, o PLOA 2019 baseia suas projeções fiscais em um ambiente de crescimento econômico moderado em 2019. As projeções para seguinte parecem consistentes com a conjuntura atual, conforme mostra a Tabela 4, a qual contém os principais parâmetros empregados na elaboração da proposta orçamentária para 2019.

TABELA 4 – PARÂMETROS MACROECONÔMICOS, 2018 – 2019

Valores Estimados e Realizados

PARÂMETRO MACROECONÔMICO	2018					2019			
	LDO	PLOA Mens. Mod. SPE 11/9/17	LOA	PLOA 2019 1	Mercado 20/09/19	PLDO 2019	LDO 2019	Mercado 20/09/18	PLOA 2019 1
Variação real do PIB (%)	2,5	2,00	2,5	1,6	1,36	3,0	3,0	2,5	2,5
PIB nominal (R\$ bilhões)		7.130,4	7.165,3	6.932,6		7.549,3	7.549,3		7.436,7
IPCA acumulado (%)	4,5	4,20	4,20	4,21	4,09	4,25	4,25	4,11	4,25
IGP-DI acumulado (%)		4,50	4,50	7,85		4,20			4,45
INPC acumulado (%)		4,27	4,27	4,20					4,20
Variação da massa salarial (%)		6,15	6,18	4,20		8,44	4,1		7,54
Selic média (% a.a.)		7,00	7,00	6,50		7,70			7,17
Selic fim de período (% a.a.)	9,0	7,25	7,25		6,5	8,00	8,0	8,00	
Câmbio médio (R\$/US\$)	3,4	3,29	3,29	3,59		3,30			3,62
Câmbio fim de período (R\$/US\$)		3,40	3,35		3,83	3,40	3,4	3,75	

Fontes: Relatório Focus 20/9/18, PLOA 2019, PLDO 2019, LDO 2019, PLOA 2018, LOA 2018.

1) Projeções da Grade de Parâmetros Macroeconômicos de 06/07/2018. Fonte: SPE/MF. Elaboração: Seplan/MP.

Em linhas gerais, pode-se, portanto, considerar o cenário macroeconômico projetado pela Mensagem Presidencial para o restante do ano de 2018 e o ano de 2019 suficientemente realista e adequado para as análises do PLOA 2019 no Congresso Nacional, sem que se percam de perspectiva os riscos que podem desviar a economia dessa trajetória projetada.

IV – Política Fiscal

A Mensagem Presidencial destaca medidas adotadas nos últimos anos que contribuem para a busca, no curto e longo prazos, do equilíbrio das contas públicas, sendo as mais importantes: (a) a promulgação da EC nº 93, de 2016, amplia o escopo e prorroga a DRU até 31 de dezembro de 2023; (b) o Novo Regime Fiscal, instituído pela EC nº 95/2016, estabelece teto de gastos primários por vinte anos atualizável somente pela inflação, mudando paradigma e ancorando as expectativas quanto ao compromisso do governo com o ajuste fiscal (espera-se reverter o comportamento desses gastos, os quais apresentaram crescimento de 6% ao ano nos últimos 20 anos); (c) a retomada do programa de concessões e dos leilões dos blocos de petróleo; e (d) a substituição da TJLP pela TLP como referência das operações de crédito do BNDES,



**CONGRESSO NACIONAL**

9

Consultoria de Orçamento e Fiscalização Financeira – CONOF/CD
Consultoria de Orçamentos, Fiscalização e Controle – CONORF/SF

medida que aproxima gradualmente a taxa de longo prazo aplicável às principais linhas de financiamento público daquelas utilizadas pelo mercado, aumentando a eficácia da política monetária, por reduzir distorções do sistema de crédito direcionado e diminuir o gasto público com equalização de taxas de juros.

Ademais, a Mensagem indica que a elaboração da proposta orçamentária, por prudência, ateu-se ao cenário conhecido hoje, porque o próximo ano será o primeiro de um novo governo. Não teriam sido introduzidas no PLOA novas necessidades ou fontes de recursos. A despeito dessa afirmação, R\$ 12,2 bilhões em receitas de concessões da Eletrobrás constam do PLOA. Não integram a proposta outras receitas previsíveis, recorrentes ou não, nem mesmo aquelas que resultariam da aprovação de projetos de lei já em tramitação. A questão mais delicada, dentre os fatores domésticos de risco fiscal, estaria relacionada ao cumprimento da “regra de ouro”, prevista no inciso III do art. 167 da Constituição Federal, que veda a realização de operações de crédito em montante superior ao das despesas de capital, salvo quando o valor excedente dessas operações constar de projeto de lei de crédito adicional e for aprovado pelo Congresso Nacional por maioria absoluta.

O contínuo desequilíbrio das contas públicas federais afeta a sustentabilidade de médio e longo prazo da dívida pública brasileira, devendo essa situação ser revertida mediante ajuste fiscal.

TABELA 5 - RESULTADOS FISCAIS DO SETOR PÚBLICO NÃO FINANCEIRO, 2013-2019

Item	% do PIB											
	2013	2014	2015	2016	2017	2018				2019		
						LDO (1)	PLOA (2)	PLOA 2019	Focus/Prisma	LDO	PLOA	Focus/Prisma
Resultado Primário	1,71	(0,56)	(1,86)	(2,49)	(1,69)	(2,26)	(2,26)	(2,30)	(2,05)	(1,75)	(1,77)	(1,50)
Fiscal e da Seguridade	1,41	(0,35)	(1,95)	(2,55)	(1,81)	(2,23)	(2,23)	(2,27)	...	(1,84)	(1,87)	...
Estatais Federais	(0,01)	(0,03)	(0,03)	(0,01)	(0,01)	(0,05)	(0,05)	(0,10)	...	(0,05)	(0,05)	...
Governos Regionais	0,31	(0,17)	0,12	0,07	0,13	...	0,02	0,07	...	0,14	0,14	...
Juros Líquidos	(4,67)	(5,39)	(8,37)	(6,50)	(6,11)	(5,14)	...	(5,00)	(5,35)	(5,35)	(5,13)	(5,30)
Resultado Nominal	(2,96)	(5,95)	(10,22)	(8,99)	(7,80)	(7,40)	...	(7,30)	(7,40)	(7,10)	(6,90)	(6,80)
Dívida Líquida	30,50	32,59	35,64	46,22	51,57	55,50	55,30	54,60	54,32	58,90	58,20	57,75
Dívida Bruta do Governo Geral	51,54	56,28	65,50	69,95	74,00	78,70	78,50	77,00	76,10	77,70	78,70	78,12

Fonte: Mensagem Presidencial, 2019; Banco Central; boletim Focus de 14/9; Prisma Fiscal, set/18 (SPE/MF). Estimativas da Consultoria.

1) Lei nº 13.473/2017 com alterações da Lei nº 13.480/2017; 2) Com os efeitos da Mensagem Modificativa.

A Tabela acima mostra resultados de 2013 e o posterior recrudescimento. Naquele exercício os resultados primários, ainda que menos expressivos que na década anterior, eram positivos. No período de 2014 a 2016 houve rápida deterioração do resultado primário da União e do endividamento do setor público. Esforços de ajuste permitiram melhora em 2017, e a piora em 2018 (2,3% do PIB no Relatório de Avaliação do 3º bimestre, 2,2% do PIB no do 4º bimestre) prevista na Mensagem pode não ser tão acentuada, segundo avaliações recentes relativamente à execução das despesas.

O PLOA 2019 foi elaborado de forma compatível com a meta de déficit primário de R\$ 139,0 bilhões para os orçamentos fiscal e da seguridade social⁶ (1,9% do PIB). Destaque-se que meta para o setor público consolidado é de déficit de R\$ 132,0 bilhões (1,8% do PIB). A meta para as estatais integrantes do Programa de Dispendios Globais, exceto as dos Grupos Petrobras e Eletrobrás (não consideradas na meta de resultado primário), é de déficit de R\$ 3,5 bilhões (0,05% do PIB). Já a meta prevista para Estados e Municípios no exercício de 2019 é de superávit de R\$ 10,5 bilhões (0,14% do PIB). Com economia primária negativa, juros ainda elevados e crescimento modesto, o endividamento público continua a se agravar. Os déficits nominais em 2018 e 2019 alcançariam, respectivamente, 7,3% do PIB e 6,9% do PIB.

⁶ Essa compatibilidade considera a inclusão de projeções de despesas de R\$ 258,2 bilhões considerada no PLOA, mas que não estarão autorizadas quando da publicação da lei orçamentária, senão apenas quando da aprovação de projeto de lei de crédito adicional por maioria absoluta no exercício de 2019.



**CONGRESSO NACIONAL**

Consultoria de Orçamento e Fiscalização Financeira – CONOF/CD
Consultoria de Orçamentos, Fiscalização e Controle – CONORF/SF

As projeções e hipóteses de resultados fiscais constantes da proposta de orçamento para 2018 estão relativamente bem alinhadas com os prognósticos dos analistas econômicos, e são mais cautelosas no que se refere ao resultado primário. Esses analistas esperam que o resultado primário para o setor público consolidado será déficit primário da ordem de 2,1% do PIB e nominal de 7,4% do PIB, enquanto o Poder Executivo prevê 2,3% e 7,3%, respectivamente. Para 2019, o mercado também é mais otimista quanto ao tamanho do déficit primário, estimando-o em 1,5% do PIB, enquanto a estimativa oficial é de 1,77% do PIB. Ou seja, seriam R\$ 112 bilhões de déficit em lugar de R\$ 132 bilhões. Para o resultado nominal, a projeção oficial é de déficit de 6,9% do PIB e a do mercado, 6,8% do PIB.

As metas indicativas de déficit público consolidado para 2020 e 2021, conforme estipula a LDO, são de R\$ 99,7 bilhões e R\$ 56,5 bilhões, ou respectivamente 1,3% do PIB e 0,7% do PIB. Também continuarão em queda, nas previsões, os déficits primários da União, para R\$ 110,0 bilhões em 2020, e R\$ 70,0 bilhões em 2021.

A dívida pública, no cenário da Mensagem (projeções com base nas metas de resultado primário e grade de parâmetros macroeconômicos de 06/07/2018) deve crescer nos anos seguintes.

A dívida bruta do governo geral (DBGG) deverá atingir 81,3% do PIB em 2021, distanciando-se quase 30 pontos percentuais em relação a 2013. Em 2018 a dívida bruta chegará a 77,0% do PIB e em 2019, 78,7%

A dívida líquida do setor público (DLSP) atingirá 63,7% do PIB em 2021, quando terá crescido mais de 33 pontos percentuais desde 2013. Em 2018 estará em 54,6% do PIB e em 2019, 58,2%

Em relação à dívida, bruta e líquida, para 2018 e 2019 as previsões do governo e do mercado divergem dentro de uma razoável margem de erro. O mercado é mais otimista.

TABELA 6 - DEMONSTRATIVO DOS RESULTADOS PRIMÁRIO E NOMINAL DO GOVERNO CENTRAL, 2017-2019

R\$ milhões

Discriminação	Realizado 2017		LOA 2018		2018 - Reprog. 3º Bim.		2018 - Reprog. 4º Bim.		PLOA 2019	
	Valor	% PIB	Valor	% PIB	Valor	% PIB	Valor	% PIB	Valor	% PIB
I. RECEITA TOTAL	1.383.081,6	21,1	1.462.052,3	20,4	1.482.180,5	21,4	1.485.986,4	21,6	1.574.860,9	21,2
I.1. Receita Administrada pela RFB, exceto RGPS	835.563,5	12,7	890.255,3	12,4	901.393,0	13,0	905.090,8	13,2	961.808,3	12,9
I.2. Incentivos Fiscais	(1.378,9)	-	-	-	(1,6)	-	(12,1)	(0,0)	-	-
I.3. Arrecadação Líquida para o RGPS	374.784,8	5,7	405.337,6	5,7	392.499,6	5,7	390.548,8	5,7	419.812,3	5,6
I.4. Outras Receitas	174.112,2	2,7	166.459,4	2,3	188.289,4	2,7	190.358,9	2,8	193.240,4	2,6
II. TRANSFERÊNCIAS POR REPARTIÇÃO DE RECEITA	228.474,8	3,5	244.220,2	3,4	256.070,4	3,7	255.947,7	3,7	275.157,9	3,7
III. RECEITA LÍQUIDA (I - II)	1.154.606,8	17,6	1.217.832,1	17,0	1.226.110,0	17,7	1.230.038,7	17,9	1.299.703,0	17,5
IV. DESPESAS	1.279.007,8	19,5	1.373.365,2	19,2	1.385.110,0	20,0	1.380.814,1	20,1	1.438.703,0	19,3
IV.1. Benefícios da Previdência	557.234,8	8,5	596.268,4	8,3	594.118,8	8,6	592.940,1	8,6	637.851,9	8,6
IV.2. Pessoal e Encargos Sociais	284.041,1	4,3	296.921,8	4,1	302.113,2	4,4	300.660,4	4,4	325.859,5	4,4
IV.3. Outras Desp. Obrigatórias	197.250,8	3,0	213.112,6	3,0	221.205,6	3,2	218.708,4	3,2	222.866,4	3,0
IV.3.1. Abono e Seguro Desemprego	54.508,1	0,8	62.587,1	0,9	56.896,4	0,8	55.573,4	0,8	59.831,2	0,8
IV.3.2. Anistiados	180,8	-	275,2	-	275,2	-	275,2	0,0	275,2	-
IV.3.3. Benefícios de Legislação Especial e Indenizações (Poder Executivo)	571,5	-	723,9	-	723,9	-	724,0	0,0	894,8	-
IV.3.4. Benefícios de Prestação Continuada da LOAS/RMV	53.744,2	0,8	55.958,8	0,8	56.029,0	0,8	56.306,9	0,8	60.234,3	0,8
IV.3.5. Complemento do FGTS	5.208,0	0,1	5.459,7	0,1	5.598,8	0,1	5.604,2	0,1	5.984,8	0,1
IV.3.6. Créditos Extraordinários	785,2	-	-	-	12.167,7	0,2	12.167,7	0,2	-	-
IV.3.7. Desoneração MP 540, 563 e 582	13.901,4	0,2	11.546,9	0,2	13.663,8	0,2	13.354,1	0,2	9.973,9	0,1
IV.3.8. Despesas Custeadas com Convênios/Doações (Poder Executivo)	312,5	-	-	-	-	-	-	-	-	-
IV.3.9. Fabricação de Cédulas e Moedas	856,4	-	881,0	-	881,0	-	881,0	0,0	950,8	-
IV.3.10. Fundef / Fundeb - Complementação	13.070,9	0,2	14.054,3	0,2	13.814,7	0,2	13.814,7	0,2	15.248,8	0,2
IV.3.11. Fundo Constitucional do DF	1.458,0	-	1.655,3	-	1.655,3	-	1.655,3	0,0	1.634,9	-
IV.3.12. Legislativo/Judiciário/MPU/DPJ	12.060,4	0,2	14.888,3	0,2	14.885,1	0,2	14.854,9	0,2	13.317,6	0,2
IV.3.13. Lei Kandir (LCs nº 87/96 e 102/00)	3.860,4	0,1	1.920,0	-	1.920,0	-	1.920,0	0,0	-	-
IV.3.14. Reserva de Contingência	-	-	0,3	-	0,3	-	0,3	0,0	14.590,2	0,2
IV.3.15. Sentenças Judiciais e Precatórios - OCC	10.661,3	0,2	14.586,2	0,2	14.250,3	0,2	14.561,5	0,2	17.518,9	0,2
IV.3.16. Subsídios, Subvenções e Proagro	18.657,1	0,3	20.346,1	0,3	20.583,8	0,3	19.209,7	0,3	18.678,2	0,3
IV.3.17. Transferência ANA - Receitas Uso Recursos Hídricos	303,3	-	297,4	-	253,4	-	244,7	0,0	281,7	-
IV.3.18. Transferência Multas ANEEL (acórdão TCU nº 3.389/2012)	893,2	-	933,0	-	922,2	-	907,7	0,0	946,2	-

8



**CONGRESSO NACIONAL**

11

Consultoria de Orçamento e Fiscalização Financeira – CONOF/CD
Consultoria de Orçamentos, Fiscalização e Controle – CONORF/SF

IV.3.19. Impacto Primário do FIES	6.218,0	0,1	5.282,9	0,1	4.968,6	0,1	4.936,8	0,1	2.505,1	-
IV.3.20. Financiamento de Campanha Eleitoral			1.716,2	-	1.716,2	-	1.716,2	0,0		
IV.4. Despesas Obrigatórias com Controle de Fluxo	126.449,2	1,9	137.577,8	1,9	138.131,8	2,0	138.964,7	2,0	139.494,7	1,9
IV.5. Aumento de capital de estatais (a partir de 2018)			5.626,1	0,1	4.650,0	0,1	4.650,0	0,1	10.163,0	0,1
IV.6. Despesas Discricionárias	114.031,8	1,7	123.858,6	1,7	124.890,5	1,8	124.890,5	1,8	102.467,4	1,4
V. PRIMÁRIO GOVERNO CENTRAL (III - IV)	124.400,9	(1,9)	(155.533,1)	(2,2)	(159.000,0)	(2,3)	(150.775,4)	(2,2)	(139.000,0)	(1,9)
VI. DISCREPÂNCIA ESTATÍSTICA/ AJUSTE METODOLÓGICO	5.958,7	0,1								
VII. PRIMÁRIO ABAIXO DA LINHA (V+VI)	(118.442,2)	(1,8)	(155.533,1)	(2,2)	(159.000,0)	(2,3)	(150.775,4)	(2,2)	(139.000,0)	(1,9)
VIII. META DE RESULTADO PRIMÁRIO - OFS	(159.000,0)	(2,4)	(159.000,0)	(2,2)	(159.000,0)	(2,3)	(159.000,0)	(2,3)	(139.000,0)	(1,9)
IX. JUROS NOMINAIS	(340.907,3)	(5,2)	(272.614,0)	(3,8)	(280.967,2)	(4,1)	(280.967,2)	(4,1)	(325.398,2)	(4,4)
X. RESULTADO NOMINAL DO GOVERNO CENTRAL (VII +IX)	(459.349,5)	(7,0)	(428.147,1)	(6,0)	(439.967,2)	(6,3)	(431.742,6)	(6,3)	(464.398,2)	(6,2)
XIV. RECEITAS FINANCEIRAS	1.198.712,4	18,3	2.044.368,7	28,5	2.044.368,7	29,5	2.044.368,7	29,7	1.687.348,4	22,7
XIV.1. Refinanciamento da Dívida	520.388,9	7,9	1.157.215,4	16,2	1.157.215,4	16,7	1.157.215,4	16,8	758.673,0	10,2
XIV.2. Emissão de Títulos	425.922,0	6,5	495.853,5	6,9	495.853,5	7,2	495.853,5	7,2	663.197,8	8,9
XIV.3. Operações Oficiais de Crédito	83.701,8	1,3	166.859,1	2,3	166.859,1	2,4	166.859,1	2,4	66.349,0	0,9
XIV.4. Remuneração das Disponibilidades do Tesouro	81.809,5	1,2	92.832,6	1,3	92.832,6	1,3	92.832,6	1,3	91.239,9	1,2
XIV.5. Demais	86.890,2	1,3	131.608,1	1,8	131.608,1	1,9	131.608,1	1,9	107.888,7	1,5
XV. DESPESAS FINANCEIRAS	1.068.827,8	16,3	1.902.449,3	26,6	1.902.449,3	27,4	1.902.449,3	27,7	1.560.034,8	21,0
XV.1. Juros e Encargos da Dívida	203.158,9	3,1	316.241,3	4,4	316.241,3	4,6	316.241,3	4,6	378.896,0	5,1
XV.2. Amortização da Dívida	783.019,3	11,9	1.462.585,9	20,4	1.462.585,9	21,1	1.462.585,9	21,3	1.045.939,1	14,1
XV.3. Demais	82.649,6	1,3	123.622,1	1,7	123.622,1	1,8	123.622,1	1,8	135.199,7	1,8

Fonte: PLOA 2019 e Relatório de Avaliação de Receitas e Despesas referente ao 4º bimestre de 2018.

Na contramão do ajuste fiscal, haverá crescimento do déficit de 2017 para 2018, de R\$ 118,4 bilhões para R\$ 150,8 bilhões, com as despesas crescendo mais de R\$ 100 bilhões⁷, como mostra a Tabela 6.

O desempenho da receita continua aquém do desejável, embora caiba a ressalva, já citada, de que não estão sendo consideradas, em 2019, estimativas de receitas decorrentes de novas medidas legislativas. Em 2017, a arrecadação da Receita Federal do Brasil, que vinha de quedas reais sucessivas desde 2014, praticamente não variou em termos reais. No ano até agosto de 2018, comparada com o mesmo período de 2017, superou em quase 6% o IPCA. Representou em 2017 12,7% do PIB, chegará a quase 13,2% do PIB em 2018, porém recuará a 12,9% do PIB em 2019.

Somadas todas as fontes, incluindo itens importantes como receitas previdenciárias, dividendos, royalties do petróleo e concessões, renderam 21,1% do PIB em 2017, estima-se que alcancem 21,6% do PIB em 2018, e 21,2% do PIB em 2019. Praticamente apenas a receita com a exploração de recursos naturais crescerá.

Na comparação entre os números de 2019 e os da reprogramação contida do Relatório de Avaliação do 4º bimestre de 2018, estima-se queda das receitas primárias líquidas de transferências em quase 0,4 ponto percentual do PIB, levando-as ao patamar de 17,5% do PIB, inferior ao arrecadado em 2017 (17,6% do PIB).

De 2018 para 2019, projeta-se recuo do déficit primário em R\$ 11,8 bilhões⁸, decorrente do aumento da receita líquida de transferência, em R\$ 69,7 bilhões, e da despesa, em R\$ 57,9 bilhões. Destaque-se que, como forma de conter o crescimento da despesa que impedisse o cumprimento do teto de gasto e da meta de resultado primário, as despesas discricionárias⁹, exceto o aumento da participação da União no capital de empresas estatais, sofrem redução de R\$ 7,8 bilhões¹⁰. A despesa primária do governo central em 2017 foi de 19,5% do PIB, em queda relativa ao exercício anterior (20% do PIB em 2016). Estima a Mensagem que retornará a 20% do PIB em 2018 (20,1% do PIB na 4ª Avaliação). Para 2019, será equivalente a 19,3% do PIB.

Um dos principais problemas fiscais no Brasil é a rigidez orçamentária. Na União, 91,2% dos gastos previstos para 2019 são obrigatórios. Essas despesas obrigatórias representam 101%

⁷ O crescimento não considera as despesas decorrentes da repartição de receitas.

⁸ Considerando-se não a meta de R\$ 159,0 bilhões para 2018, mas a previsão contida do Relatório de Avaliação de Receitas e Despesas do 4º bimestre, de R\$ 150,8 bilhões.

⁹ As despesas discricionárias incluem, dentre outros, investimentos, dotações incluídas por emendas do Congresso Nacional e reservas de contingência.

¹⁰ Na Tabela 6, considerar os valores das linhas "IV.3.14 Reserva de Contingência" e "IV.6 Despesas Discricionárias".



**CONGRESSO NACIONAL**

Consultoria de Orçamento e Fiscalização Financeira – CONOF/CD

Consultoria de Orçamentos, Fiscalização e Controle – CONORF/SF

das receitas líquidas. Sobre elas, existem propostas de ajustes em discussão no Congresso, sendo a principal a reforma da Previdência, que não prosperou.

A receita líquida de transferências, as despesas primárias, e dentre elas, as obrigatórias, deverão apresentar mesmo crescimento médio entre 2017 e 2019, à taxa de 12,5%, segundo dados da Tabela 6. Benefícios previdenciários, destacadamente, aumentam 14,5% nesses 3 anos, e pessoal, 14,7%. Ambos crescem moderadamente em relação ao PIB. Chama atenção o crescimento acelerado das despesas decorrentes de precatórios, de 64% no período. Por outro lado, subsídios e subvenções praticamente não mudam de valor desde 2017.

Das despesas financeiras da proposta, a estimativa é de que, dados os parâmetros macroeconômicos e fiscais que prevaleceram na elaboração da proposta de orçamento, o pagamento de juros e encargos da dívida, que correspondeu a 3,1% do PIB em 2017, suba para 4,6% do PIB e 5,1% do PIB, respectivamente em 2018 e 2019.

V – Análise da Proposta Orçamentária**V.1. Receitas****V.1.1. Receitas Primárias**

A Mensagem Presidencial estima a receita primária para 2019 em R\$ 1.574,9 bilhões (21,2% do PIB), R\$ 88,9 bilhões acima do valor previsto para 2018 pelo Relatório de Avaliação de Receitas e Despesas Primárias do 4º Bimestre deste exercício.

Excluídas as transferências a estados e municípios por repartição dos recursos, a receita primária líquida totaliza R\$ 1.299,7 bilhões (17,5% do PIB), com crescimento nominal de R\$ 69,7 bilhões em relação ao valor estimado para 2018 no citado Relatório de Avaliação de Receitas e Despesas Primárias.

Assim, o crescimento de 5,7% da arrecadação líquida se encontra abaixo da média de 9% e é igual à mediana do período da receita executada, sendo superior à inflação projetada para o próximo ano. Contudo, esse potencial crescimento real da receita líquida em 2019 (da ordem de 1,4%) não representa, por si só, uma ampliação do espaço fiscal disponível para alocação de despesas. Isso porque, sob a égide do Novo Regime Fiscal instituído pela Emenda Constitucional 95, de 2016, o limite orçamentário para os gastos primários corresponde, grosso modo, ao valor pago no exercício anterior corrigido pela inflação. Dessa forma, busca-se uma trajetória real constante para a despesa primária, a despeito de eventual aumento de receita primária. Cabe ressaltar que o excesso de arrecadação pode ser empregado para fazer frente aos gastos de natureza financeira, contribuindo para o controle do endividamento público federal.

As receitas administradas pela Secretaria da Receita Federal do Brasil (RFB)¹¹ estão estimadas no PLOA 2019 em R\$ 961,8 bilhões (61,1% da receita total), o que indica crescimento de R\$ 56,7 bilhões (6,3%) em relação à estimativa para 2018. A receita líquida do Regime Geral da Previdência Social (RGPS) deve alcançar R\$ 419,8 bilhões (26,7% da receita total), com elevação prevista de R\$ 29,3 bilhões (7,5%). Quanto às receitas não administradas pela RFB, estimadas em R\$ 193,2 bilhões (12,3% da receita total), têm aumento projetado de R\$ 2,9 bilhões (1,5%). Quando consideradas como proporção do PIB, observa-se redução nessas rubricas na comparação entre as estimativas para 2018 e 2019.

Dentre as receitas administradas pela RFB, destacam o Imposto de Renda, com R\$ 375,5 bilhões, e a Cofins, com R\$ 265,5 bilhões. Em valores absolutos, a receita administrada que apresenta maior aumento é o Imposto de Renda, com estimativa de R\$ 21,4 bilhões de

¹¹ Na Tabela 7 não estão incluídas dentre as receitas administradas pela RFB as receitas do RGPS.



**CONGRESSO NACIONAL**

13

Consultoria de Orçamento e Fiscalização Financeira – CONOF/CD
Consultoria de Orçamentos, Fiscalização e Controle – CONORF/SF

acréscimo, enquanto a Contribuição Social sobre o Lucro Líquido (CSLL) tem redução prevista de R\$ 2,1 bilhões. Em termos de variação percentual, ressalta-se a Cide-Combustíveis, cuja queda é estimada em 28,4%.

Em relação à composição das receitas não administradas pela RFB, destacam-se as estimativas de R\$ 73,3 bilhões de royalties/compensações financeiras pela exploração de recursos naturais, R\$ 21,6 bilhões da Contribuição do Salário-Educação e R\$ 38,5 bilhões de demais receitas. Nesse grupo de receita, prevê-se o maior aumento nominal em royalties/compensação financeira, com R\$ 12,9 bilhões (21,4%), enquanto estimam-se reduções mais intensas nas concessões e permissões (queda de R\$ 7,6 bilhões ou 32,6%) e nas operações com ativos (queda de R\$ 4,0 bilhões ou 77,7%).

TABELA 7 - PREVISÃO DA RECEITA PRIMÁRIA – 2018 E 2019

Discriminação	Rel. Avaliação 4º bím./2018		PLOA 2019		Variação		
	R\$ milhões (a)	% PIB (b)	R\$ milhões (c)	% PIB (d)	R\$ milhões (d=c-a)	% PIB (e=d-b)	% (f=c/a-1)
1 RECEITA TOTAL (1.1+1.2+1.3)	1.485.986,4	21,6%	1.574.861,0	21,2%	88.874,6	-0,40%	6,0%
1.1 Receitas Administradas pela RFB	905.078,7	13,2%	961.808,3	12,9%	56.729,6	-0,26%	6,3%
1.1.1 Imposto de Importação	43.533,6	0,6%	47.057,3	0,6%	3.523,7	-0,03%	8,1%
1.1.2 IPI	57.767,0	0,8%	62.208,4	0,8%	4.441,4	-0,04%	7,7%
1.1.3 Imposto de Renda	354.283,8	5,1%	375.707,8	5,1%	21.424,0	-0,05%	6,0%
1.1.4 IOF	36.763,7	0,5%	39.719,0	0,5%	2.955,3	-0,03%	8,0%
1.1.5 Cofins	250.375,0	3,6%	265.461,4	3,6%	15.086,4	-0,04%	6,0%
1.1.6 Contribuição para o PIS/PASEP	66.322,9	1,0%	71.251,3	1,0%	4.928,4	0,04%	7,4%
1.1.7 CSLL	77.308,3	1,1%	75.180,9	1,0%	-2.127,4	-0,12%	-2,8%
1.1.8 Cide-Combustíveis	3.963,7	0,1%	2.837,9	0,0%	-1.125,8	-0,06%	-28,4%
1.1.9 Outras Receitas Administradas pela RFB	14.760,7	0,2%	22.384,3	0,3%	7.623,6	0,09%	51,6%
1.2 Arrec. Líq. Reg. Geral da Prev. Social (RGPS)	390.548,8	5,7%	419.812,3	5,6%	29.263,5	-0,08%	7,5%
1.3 Receitas Não Administradas pela RFB	190.358,9	2,8%	193.240,4	2,6%	2.881,5	-0,17%	1,5%
1.3.1 Concessões e Permissões	23.190,8	0,3%	15.630,5	0,2%	-7.560,3	-0,14%	-32,6%
1.3.2 Contribuição para Complemento do FGTS	5.604,2	0,1%	5.984,8	0,1%	380,6	0,02%	6,8%
1.3.3 Contribuição do Servidor ao RPPS	13.914,9	0,2%	14.680,6	0,2%	765,7	0,00%	5,5%
1.3.4 Contribuição do Salário-Educação	20.728,0	0,3%	21.622,2	0,3%	894,2	0,00%	4,3%
1.3.5 Royalties/Compensações Financeiras	60.361,9	0,9%	73.295,9	1,0%	12.934,0	0,12%	21,4%
1.3.6 Dividendos e Participações	7.097,2	0,1%	7.489,3	0,1%	392,1	0,00%	5,5%
1.3.7 Operações com Ativos	5.197,0	0,1%	1.157,4	0,0%	-4.039,6	-0,08%	-77,7%
1.3.8 Receitas Próprias (Fontes 50, 63 e 81)	14.747,9	0,2%	14.843,2	0,2%	95,3	-0,01%	0,6%
1.3.9 Demais Receitas Não Administradas RFB	39.517,0	0,6%	38.536,5	0,5%	-980,5	-0,07%	-2,5%
2 TRANSFERÊNCIAS POR REPARTIÇÃO	255.947,7	3,7%	275.157,9	3,7%	19.210,2	-0,02%	7,5%
2.1 Cide-Combustíveis	1.361,3	0,0%	821,4	0,0%	-539,9	-0,02%	-39,7%
2.2 Exploração de Recursos Naturais	37.005,2	0,5%	44.664,7	0,6%	7.659,5	0,06%	20,7%
2.3 Contribuição do Salário-Educação	12.436,8	0,2%	12.973,3	0,2%	536,5	0,02%	4,3%
2.4 FPE/FPM/PI-EE	195.327,9	2,8%	207.071,4	2,8%	11.743,5	-0,04%	6,0%
2.5 Fundos Constitucionais	8.200,5	0,1%	8.113,4	0,1%	-87,1	-0,02%	-1,1%
2.6 Demais	1.616,0	0,0%	1.513,7	0,0%	-102,3	-0,02%	-6,3%
3 RECEITA LÍQUIDA DE TRANSFERÊNCIAS (1-2)	1.230.038,7	17,9%	1.299.703,1	17,5%	69.664,4	-0,38%	5,7%

Fonte: SOF/Ministério do Planejamento.

V.1.2. Renúncia de Receitas Tributárias

Por determinação constitucional (art. 165, § 6º), o projeto de lei orçamentária deve estar acompanhado de demonstrativo regionalizado do efeito, sobre as receitas e despesas, decorrente de isenções, anistias, remissões, subsídios e benefícios de natureza financeira, tributária e creditícia.

Quanto aos benefícios tributários relativos a impostos e contribuições, a estimativa de renúncia de receitas é de R\$ 306,4 bilhões para 2019, ou 4,12% do PIB projetado para esse

11



**CONGRESSO NACIONAL**

Consultoria de Orçamento e Fiscalização Financeira – CONOF/CD
Consultoria de Orçamentos, Fiscalização e Controle – CONORF/SF

exercício, índice superior à projeção de 3,97% do PIB contida no PLOA para o ano corrente. O montante representa uma elevação nominal em relação a 2018 da ordem de R\$ 23 bilhões.

A distribuição dos benefícios tributários relativos às receitas administradas pela RFB, inclusive contribuições para o RGPS, é apresentada na Tabela 8, classificada segundo as regiões e por tributo.

TABELA 8 – ESTIMATIVA DA RENÚNCIA DE RECEITA TRIBUTÁRIA

Tributo	R\$ milhões						% PIB
	Norte	Nordeste	Centro-Oeste	Sudeste	Sul	Total	
Imposto sobre Importação	2.332	81	30	980	165	3.588	0,05
Imposto sobre a Renda	5.691	16.140	8.670	64.904	15.909	111.314	1,49
IR Pessoa Física	2.017	7.933	5.067	29.479	7.919	52.415	0,70
IR Pessoa Jurídica	3.467	7.446	3.102	28.828	6.493	49.336	0,66
IR Retido na Fonte	207	761	501	6.597	1.497	9.563	0,13
Imposto sobre Produtos Industrializados	14.062	5.550	823	7.807	2.253	30.495	0,41
Operações Internas	11.718	5.537	812	7.453	2.222	27.742	0,37
Vinculado à Importação	2.344	13	11	354	31	2.753	0,04
Imposto sobre Operações Financeiras - IOF	140	579	493	1.222	481	2.915	0,04
Imposto sobre Propriedade Territorial Rural - ITR	2	22	1	7	12	43,8	0,00
Contribuição Social para o PIS-PASEP	1.697	1.815	2.951	5.231	1.748	13.442	0,18
Contribuição Social sobre o Lucro Líquido - CSLL	359	1.390	827	6.511	2.178	11.265	0,15
Contribuição para o Financiamento da Seguridade Social - Cofins	7.824	8.981	14.323	27.803	9.021	67.952	0,91
Contribuição de Intervenção no Domínio Econômico - Cide	0	0	0	1	0	1	0,00
Adicional ao Frete para a Renovação da Marinha Mercante - AFRMM	638	589	0	27	5	1.259	0,02
Contrib. para o Desenv. da Ind. Cinematográfica Nacional - CONDECINE	0	0	0	0	0	0	0,00
Contribuição para a Previdência Social	1.895	6.680	6.222	36.142	13.183	64.122	0,86
Total	34.640	41.827	34.340	150.635	44.955	306.397	4,12

Fonte: PLOA 2019 – Informações Complementares

Os maiores benefícios tributários decorrem de desonerações concedidas no âmbito do imposto sobre a renda (R\$ 111,3 bilhões), da Cofins (R\$ 68,0 bilhões) e da Contribuição para o RGPS (R\$ 64,1 bilhões), que juntos respondem por quase 80% do total do gasto tributário estimado para o exercício.

A região Sudeste recebe a maior parcela dos benefícios tributários, com R\$ 150,6 bilhões ou 49,2% do total, em razão da alta concentração econômica nessa região. Nas demais regiões, a distribuição percentual dos benefícios é a seguinte: Sul, 14,7%; Nordeste, 13,7%; Norte, 11,3%; e Centro-Oeste, 11,2%.

A Tabela 9 apresenta os principais benefícios tributários concedidos pela União, com destaque para os referentes ao Simples Nacional, no valor de R\$ 87,3 bilhões (28,48% do total), à isenção e não tributação da renda de pessoas físicas, no valor de R\$ 32,1 bilhões (10,49%), à Agricultura e Agroindústria (Defensivos Agrícolas e Desoneração da Cesta Básica), no valor de R\$ 30,2 bilhões (9,87%) e à Zona Franca de Manaus e Áreas de Livre Comércio, no valor de R\$ 24,7 bilhões (8,07%).

TABELA 9 – PRINCIPAIS BENEFÍCIOS TRIBUTÁRIOS

Tipo de Benefício	Tributos Envolvidos	R\$ milhares	
		PLOA 2019	%
Simples Nacional	IRPJ, IPI, PIS/Cofins, CSLL, RGPS	87.253.418	28,48
Rendimentos Isentos e não Tributáveis - IRPF	IRPF	32.134.928	10,49
Agricultura e Agroindústria	PIS/Cofins	30.233.333	9,87
Zona Franca de Manaus e Áreas de Livre Comércio	II, IPI, PIS/Cofins	24.727.653	8,07
Entidades Sem Fins Lucrativos - Imunes / Isentas	IRPJ, CSLL, PIS/Cofins	24.258.770	7,92
Deduções do Rendimento Tributável - IRPF	IRPF	20.098.177	6,56
Benefícios do Trabalhador	IRPJ, CSLL, RGPS	12.538.025	4,09

12



**CONGRESSO NACIONAL**

15

Consultoria de Orçamento e Fiscalização Financeira – CONOF/CD
Consultoria de Orçamentos, Fiscalização e Controle – CONORF/SF

TABELA 9 – PRINCIPAIS BENEFÍCIOS TRIBUTÁRIOS

Tipo de Benefício	Tributos Envolvidos	R\$ milhares	
		PLOA 2019	%
Desoneração da Folha de Salários	RGPS	9.562.772	3,12
Medicamentos, Produtos Farmacêuticos e Equipamentos Médicos	IRPJ, IPI, II, PIS/Cofins, CSLL	9.378.437	3,06
Poupança e Letra Imobiliária Garantida	IRRF	8.264.413	2,70
Setor Automotivo	IPI	7.246.895	2,37
Desenvolvimento Regional	IRPJ, AFRMM	6.580.805	2,15
Informática e Automação	IPI	6.213.627	2,03
Pesquisas Científicas e Inovação Tecnológica	IRPJ, AFRMM	4.247.756	1,39
Demais	-	23.658.948	7,72
Total		306.397.957	100,00

Fonte: PLOA 2019 – Informações Complementares

Por fim, em face do quadro de deterioração fiscal vivenciado nos últimos anos, caracterizado por déficit recorrentes e elevação do endividamento público, a Lei de Diretrizes Orçamentárias para o exercício de 2019 estabeleceu vedação à concessão ou ampliação de benefícios de natureza tributária, financeira, creditícia ou patrimonial (art. 116, § 1º, da Lei 13.707, de 14 de agosto de 2018). A única hipótese excepcionalizada consiste na prorrogação de incentivo ou benefício “por prazo não superior a cinco anos, desde que o montante do incentivo ou benefício prorrogado seja reduzido em pelo menos dez por cento ao ano e que o respectivo ato seja acompanhado dos objetivos, metas e indicadores relativos à política pública fomentada, bem como da indicação do órgão responsável pela supervisão, acompanhamento e avaliação”.

Em complemento, a LDO 2019 também previu que o Presidente da República encaminhará ao Congresso Nacional um plano de revisão dos benefícios tributários, financeiros e creditícios para o período de 2019 a 2022 (art. 21, § 3º). Tal plano deverá estabelecer, em relação aos benefícios tributários, o prazo de vigência e o cronograma de redução de cada benefício, de modo que a renúncia total da receita, no prazo de dez anos, não ultrapasse 2% do PIB.

V.1.3. Receitas Financeiras

As receitas financeiras, ou não primárias, são aquelas derivadas de operações de crédito (contratual e emissão de títulos), de prestações recebidas referentes a empréstimos concedidos (amortização e encargos), remuneração de depósitos (inclusive disponibilidades do Tesouro Nacional junto ao Banco Central), do resultado positivo apurado pelo Banco Central, bem como da alienação de bens patrimoniais.

As projeções dessas receitas para 2019, comparadas aos valores arrecadados em 2017 e aos estimados na LOA 2018, encontram-se discriminadas na tabela a seguir.

TABELA 10 – RECEITAS FINANCEIRAS POR NATUREZA DE RECEITA

NATUREZA DA RECEITA	R\$ bilhões		
	REALIZADA 2017	LOA 2018	PLOA 2019
Operações de Crédito	927,9	1.634,0	1.417,7
Emissão de Título para Refinanciamento da Dívida Mobiliária	499,1	1.135,1	752,3
Interna	494,3	1.130,5	747,3
Externa	4,8	4,6	5,0
Emissão de Título para demais Finalidades	425,9	495,1	663,2
Dívida Interna	422,3	490,7	658,1
Dívida Externa	3,6	4,4	5,1
Operação de Crédito Contratual Externa	2,9	3,8	2,2
Amortizações Recebidas	75,3	156,7	45,1
Juros e Encargos Recebidos	19,0	21,6	35,6

13



**CONGRESSO NACIONAL**

Consultoria de Orçamento e Fiscalização Financeira – CONOF/CD

Consultoria de Orçamentos, Fiscalização e Controle – CONORF/SF

Resultado do Banco Central	19,4	46,5	26,4
Remuneração das Disponibilidades do Tesouro Nacional	81,8	92,8	91,2
Remuneração de Depósitos Bancários	20,1	12,5	13,8
Remuneração de Depósitos Especiais	1,3	1,4	1,1
Remuneração s/ Repasse para Prog. Desenv. Econômico	11,6	11,6	11,2
Demais Receitas Financeiras	15,1	37,6	17,1
Subtotal (exclui Receitas Intraorçamentárias)	1.171,5	2.014,8	1.659,2
Receitas Financeiras Intraorçamentárias	27,2	29,5	28,1
Operação de Crédito – Emissão de Título para Refinanc. da Dívida Interna	7,2	4,4	6,4
Contribuição Patronal para o RPPS	20,0	25,1	21,8
TOTAL	1.198,7	2.044,4	1.687,3

Fonte: Siga Brasil

No PLOA 2019, as receitas financeiras correspondem a R\$ 1.687,3 bilhões, dos quais R\$ 1.424,0 bilhões (84%) decorrem de operações de crédito. A maior parte desses recursos destinam-se ao refinanciamento (rolagem)¹² da dívida pública mobiliária interna, no valor de R\$ 758,7 bilhões.

Os demais itens relevantes de receita financeira são: remuneração das disponibilidades do Tesouro Nacional (R\$ 91,2 bilhões), que corresponde a uma transferência de recursos do Banco Central para o Tesouro; amortizações de empréstimos e financiamentos concedidos pela União (R\$ 45,1 bilhões), que parcelas pagas pelo BNDES, conforme cronograma de devolução de empréstimos não especificado no PLOA; juros e encargos sobre empréstimos e financiamentos concedidos (R\$ 35,6 bilhões); e transferência do resultado positivo do Banco Central (R\$ 26,4 bilhões).

V.1.4. Regra de Ouro das Finanças Públicas

A Constituição, em seu art. 167, inciso III, veda a realização de operações de crédito em montante superior ao das despesas de capital (investimento, inversão financeira e amortização da dívida), salvo quando o excesso de endividamento e as despesas correntes que devam por ele ser suportadas forem aprovados por meio de projetos de lei de créditos adicionais (suplementares e/ou especiais) aprovados por maioria absoluta do Congresso Nacional.

O limite para a realização de operação de crédito constante do mencionado dispositivo constitucional é comumente denominado “Regra de Ouro” das finanças públicas. Em decorrência desse preceito, o montante dos gastos correntes necessários ao funcionamento da administração pública federal e ao cumprimento de suas obrigações (despesas correntes primárias obrigatórias e discricionárias e despesas correntes financeiras) não pode ser financiado por operações de crédito, devendo contar com outros recursos da União, sejam receitas correntes (tributos, ingressos decorrentes da exploração do patrimônio, juros e encargos recebidos, remuneração de aplicações financeiras, venda de serviços etc.) ou receitas de capital (alienação de ativos, amortização de empréstimos concedidos, saldos de exercícios anteriores etc.).

Por antever que parte das despesas correntes da União não seria coberta no exercício de 2019¹³, senão por operações de crédito excedentes ao limite constitucional, o Poder Executivo incluiu dispositivo no projeto de lei de diretrizes orçamentárias para possibilitar que o orçamento de 2019 pudesse contar com montantes de operações de crédito excedentes ao limite constitucional, bem como dos gastos correntes primários a serem por elas cobertos. Tais receitas e despesas, no entanto, não estariam autorizadas desde já, mas condicionadas ao cumprimento, no exercício de

¹² O refinanciamento ocorre pela amortização dos títulos vencidos com a utilização de recursos obtidos com a emissão de outros títulos.

¹³ Quando da apresentação do PLDO 2019, em coletiva de imprensa (12/04/2018), o Executivo estimava que o excesso de operações de crédito alcançaria R\$ 254,3 bilhões. Posteriormente, durante a audiência pública realizada na CMO, em 06/06/2018, o Executivo informou que a estimativa foi atualizada para R\$ 260,2 bilhões.



**CONGRESSO NACIONAL**

17

Consultoria de Orçamento e Fiscalização Financeira – CONOF/CD
Consultoria de Orçamentos, Fiscalização e Controle – CONORF/SF

2019, das exigências do art. 167, inciso III, da Constituição, quanto à aprovação de crédito adicional por maioria absoluta do Congresso Nacional.

O dispositivo mencionado corresponde ao art. 21 da LDO 2019 (Lei nº 13.707, de 14/8/2018), aprovado no Congresso Nacional com a seguinte redação:

Art. 21. O Projeto de Lei Orçamentária de 2019 e a respectiva Lei poderão conter, em órgão orçamentário específico, receitas de operações de crédito e programações de despesas correntes primárias, condicionadas à aprovação de projeto de lei de créditos suplementares ou especiais por maioria absoluta do Congresso Nacional, de acordo com o inciso III do art. 167 da Constituição.

§ 1º Os montantes das receitas e das despesas a que se refere o **caput** serão equivalentes à diferença positiva, no âmbito dos Orçamentos Fiscal e da Seguridade Social, entre o total das receitas de operações de crédito e o total das despesas de capital.

§ 2º A Mensagem de que trata o art. 10 desta Lei apresentará as justificativas para a escolha das programações referidas no **caput**, bem como a metodologia de apuração e a memória de cálculo da diferença de que trata o § 1º e das respectivas projeções para a execução financeira dos exercícios de 2019 a 2021.

(...)

Com fundamento no referido artigo, a proposta orçamentária apresenta, quanto à receita, estimativa da necessidade de realização de operações de créditos acima do limite constitucional no montante de total de R\$ 258,2 bilhões. Por outro lado, indica as despesas, no mesmo montante, sem cobertura financeira para sua execução e que, portanto, não poderão ser executadas a partir da aprovação da lei orçamentária, mas somente após a eventual aprovação do crédito adicional requerido pelo art. 167, inciso III, da Constituição.

Tanto a indicação das receitas de operações de crédito quanto a das despesas, ambas condicionadas, constam da proposta orçamentária associadas à fonte de recursos “944 – Títulos de Responsabilidade do Tesouro Nacional – Outras Aplicações - Condicionados”, no órgão orçamentário “93000 – Programações Condicionadas à Aprovação Legislativa Prevista no Inciso III do Art. 167 da Constituição”.

A Tabela 11 apresenta rol resumido das despesas que contêm parcela que, não obstante estar relacionada no PLOA 2019, somente poderá ser executada após o atendimento do mencionado dispositivo constitucional (aprovação de projeto de lei de crédito adicional por maioria absoluta do Congresso Nacional). A tabela mostra ainda o montante de cada despesa projetado para o exercício de 2019 e a correspondente parcela autorizada no PLOA 2019. Conforme se pode observar, o condicionamento de despesas recaiu quase que totalmente em despesas obrigatórias relacionadas às áreas de Previdência e de Assistência Social.

TABELA 11 - DESPESAS CONDICIONADAS À APROVAÇÃO DE PROJETO DE LEI DE CRÉDITO ADICIONAL

				R\$ milhões
Despesa	Projeção da Despesa 2019 (a)	Despesa Condicionada no PLOA 2019		Despesa Autorizada no PLOA 2019 (c = a - b)
		Valor (b)	%	
Benefícios Previdenciários do Regime Geral de Previdência Social	637.851,9	201.705,3	31,6	436.146,7
Benefícios de Prestação Continuada (BPC) da Lei Orgânica de Assist. Social (LOAS)	60.234,3	30.000,0	49,8	30.234,3
Transf. Renda a Famílias em Condição de Pobreza e Extrema Pobreza - Bolsa Família	30.035,7	15.000,0	49,9	15.035,7
Subsídios e Subvenções Econômicas ¹	16.969,7	9.000,0	53,0	7.969,7
Compensação ao Fundo do Regime Geral de Prev. Social - FRGPS (Lei 12.546, de 2011)	9.973,9	2.474,2	24,8	7.499,7
Total	755.065,5	258.179,5	34,2	496.886,1

Fonte: PLOA 2019

1) O demonstrativo divulgado pelo Poder Executivo na coletiva de imprensa em que o PLOA 2019 foi apresentado considera R\$ 18.678,2 para o total da despesa projetada com subsídios e subvenções no exercício financeiro. Isso decorre do fato de ter sido utilizado o critério de caixa, em que a projeção de

15



**CONGRESSO NACIONAL**

Consultoria de Orçamento e Fiscalização Financeira – CONOF/CD
Consultoria de Orçamentos, Fiscalização e Controle – CONORF/SF

despesa empenhada que necessariamente deva ser paga apenas em 2020 é desconsiderada, enquanto o pagamento de restos a pagar inscritos até 2018 é incluído.

Deve-se destacar que o permissivo contido no art. 21 da LDO 2019 tem caráter excepcional e visa contornar um problema que não poderia ser afastado: a insuficiência de recursos para suportar parte das despesas projetadas para o exercício de 2019.

No entanto, é muito provável que, durante a execução orçamentária, a necessidade de realização de operações de crédito abarcadas pelo art. 21 da LDO 2019 diminua, ou mesmo venha a ser plenamente afastada.

Um dos fatores que devem contribuir para isso é a transferência do resultado do Banco Central, no valor de R\$ 165,9 bilhões¹⁴, referente ao primeiro semestre de 2018. Esse valor, depositado na conta única da União no mês de setembro¹⁵, é vinculado ao pagamento da dívida e favorece o cumprimento da Regra de Ouro por afastar a necessidade de emissões de título para pagamento da dívida vincenda. A previsão atual é que a maior parte desse montante transferido pelo Banco Central não seja utilizada em 2018, podendo contribuir para o cumprimento da Regra de Ouro em 2019.

Outro fator relevante, que pode reduzir a necessidade de operações de crédito acima do limite constitucional, é que o PLOA 2019 não considera estimativa de receita referente ao leilão do excedente de petróleo e gás da área da cessão onerosa feita à Petrobras, que pode alcançar, segundo estimativas, o montante de R\$ 100 bilhões. O Executivo não teria incluído esse montante nas estimativas de receita do PLOA 2019 em virtude de o Projeto de Lei da Câmara nº 78/2018 ter sido aprovado apenas na Câmara dos Deputados, adotando uma posição conservadora.

Então, se durante a execução orçamentária a necessidade de realização de operação de crédito acima do limite constitucional estabelecido no art. 167, inciso III, da Constituição vier a ser diminuída ou mesmo completamente afastada, o Poder Executivo recorrerá a outros instrumentos que lhe sejam mais favoráveis para a obtenção de autorização orçamentária para a realização das despesas elencadas na Tabela 11. De fato, o Executivo tanto poderá abrir crédito suplementar por decreto com fundamento no art. 4º do PLOA 2019, como enviar projeto de lei ao Congresso Nacional, que poderá aprová-lo sem o requisito do quórum exigido no referido dispositivo constitucional.

V.1.5. Desvinculação de Receita (DRU)

A constituição das fontes de recursos decorrente da estimativa de receita constante do PLOA 2019 considera o efeito da Emenda Constitucional nº 93, de 2016, que prorroga a vigência da Desvinculação das Receitas da União (DRU) até 31 de dezembro de 2023. Por meio desse instrumento, são desvinculados de órgão, fundo ou despesa 30% da arrecadação federal de contribuições sociais contribuições de intervenção no domínio econômico e de taxas, o que reduz o grau de rigidez orçamentária quanto à alocação dos recursos. Até 2015, o percentual da DRU era de 20% e incidia também sobre impostos, mas não sobre taxas.

Na esfera federal, a desvinculação não abrange as contribuições para o Regime Geral da Previdência Social e a do Salário-Educação, em conformidade com ressalvas contidas no *caput* e § 2º do art. 76 do ADCT.

¹⁴ O Conselho Monetário Nacional aprovou, em 29/08/2018, as demonstrações contábeis do Banco Central relativas ao 1º semestre do ano corrente. O superávit econômico de R\$ 165,9 bilhões refere-se à soma do resultado operacional e do resultado com as reservas e *swaps* cambiais.

¹⁵ O valor atualizado transferido pelo Banco Central foi de R\$ 169,3 bilhões.



**CONGRESSO NACIONAL**

19

Consultoria de Orçamento e Fiscalização Financeira – CONOF/CD
Consultoria de Orçamentos, Fiscalização e Controle – CONORF/SF

Os recursos desvinculados totalizam R\$ 132,8 bilhões, dos quais R\$ 126,2 bilhões (95,1%) advêm de contribuições sociais; R\$ 3,9 bilhões (2,9%), de contribuições econômicas; e R\$ 2,6 bilhões (2,0%), de taxas.

O orçamento fiscal destinou R\$ 300,1 bilhões para cobrir o déficit da seguridade social. Esse montante mais que compensa o valor originalmente pertencente ao orçamento da seguridade social que sofreu desvinculação (R\$ 102,7 bilhões).

V.2. Despesas

As projeções de despesa constantes da proposta orçamentária totalizam R\$ 3.381,8 bilhões, dos quais R\$ 3.262,2 bilhões referem-se aos orçamentos fiscal e da seguridade social e R\$ 119,6 bilhões ao orçamento de investimento das empresas estatais. Os orçamentos fiscal e da seguridade social podem ser detalhados por grupo de natureza de despesa (GND), conforme Tabela 12.

TABELA 12 - DESPESAS POR GRUPO DE NATUREZA DE DESPESA – GND
(Orçamentos Fiscal e da Seguridade Social)

Discriminação	PLOA 2018 (Msg. Modif.)	LOA 2018	Autorizado 2018	PLOA 2019 (1)
Orçamentos Fiscal e da Seguridade	3.500,8	3.504,9	3.510,4	3.262,2
(-) Refinanciamento da Dívida	1.157,2	1.157,2	1.042,5	758,7
(=) Orçam. Fiscal e da Seg. Social (líquidos de refinanciamento)	2.343,6	2.347,7	2.467,9	2.503,5
1 - Pessoal e Encargos Sociais	322,8	322,8	328,2	351,4
2 - Juros e Encargos da Dívida	316,2	316,2	366,3	378,9
3 - Outras Despesas Correntes	1.249,1	1.251,0	1.260,9	1.318,1
4 - Investimentos	29,8	44,0	42,7	26,5
5 - Inversões Financeiras	82,4	82,4	80,3	93,4
6 - Amortização da Dívida	305,4	305,4	370,2	287,3
9 - Reserva de Contingência	38,0	25,9	19,3	48,0

Fonte: SIOP/SOF

1) O projeto considera projeções de receita e despesa que não estarão autorizadas após a publicação da lei orçamentária, mas somente após aprovação de projeto de lei de crédito adicional, a ser enviado em 2019, por maioria absoluta do Congresso Nacional. Os valores, que totalizam R\$ 258,2 bilhões, estão destacados na Tabela 12.

O refinanciamento da dívida pública federal alcança R\$ 758,7 bilhões (23,3% do total dos orçamentos fiscal e da seguridade social). Trata-se de amortização do principal da dívida contratual e mobiliária com recursos provenientes de novas operações de crédito (geralmente, emissão de título¹⁶). Desconsiderando-se o valor do refinanciamento, os orçamentos fiscal e da seguridade social totalizam R\$ 2.503,5 bilhões.

As despesas financeiras¹⁷, formadas principalmente por amortização de dívidas (inclusive refinanciamento), juros e encargos respectivos, somam R\$ 1.560,0 bilhões, o que representa 47,8% do total dos orçamentos fiscal e da seguridade social. Desconsiderando-se da peça orçamentária o refinanciamento da dívida, a participação das despesas financeiras se reduz a 32,0%.

A projeção das despesas primárias (ou não financeiras) para 2019 totaliza R\$ 1.702,2 bilhões, sendo R\$ 1.566,6 bilhões de obrigatórias (92,0%) e R\$ 135,6 bilhões de discricionárias (8,0%). A participação das despesas obrigatórias no total das despesas primárias reafirma a elevada rigidez orçamentária quanto à possibilidade de reorientação das ações governamentais.

¹⁶ Quando os recursos advindos de operações de crédito devam ser destinados à amortização da dívida (refinanciamento), utiliza-se a fonte de recursos 143. Nos demais casos, utiliza-se a fonte 144.

¹⁷ As despesas financeiras são discriminadas no orçamento pelo identificador de Resultado Primário (RP) igual a 0.



**CONGRESSO NACIONAL**

Consultoria de Orçamento e Fiscalização Financeira – CONOF/CD
Consultoria de Orçamentos, Fiscalização e Controle – CONORF/SF

Os investimentos propostos nos orçamentos fiscal e da seguridade social somam R\$ 26,5 bilhões, inferior em 10,9% ao montante alocado no PLOA 2018.

V.2.1.Observância de Limites Constitucionais e Legais**V.2.1.1 Teto para a Despesa Primária**

Em decorrência do Novo Regime Fiscal - NRF, instituído pela EC nº 95/2016 para vigorar por vinte exercícios financeiros a partir de 2017, as despesas primárias dos orçamentos fiscal e da seguridade social da União devem observar limites individualizados, definidos para o Poder Executivo e para os Órgãos elencados nos incisos II a V do *caput* do art. 107 do ADCT.

As bases de cálculo desses limites correspondem aos montantes das despesas pagas, inclusive à conta de restos a pagar, e de outras operações que afetaram o resultado primário de 2016. Essas bases foram corrigidas em 7,2% para se chegar aos limites aplicáveis ao exercício de 2017. Para os anos subsequentes, os limites de cada ano correspondem aos limites do ano anterior, atualizados pelo IPCA acumulado no período de doze meses encerrado em junho, dois meses antes, portanto, do envio do projeto de lei orçamentária ao Congresso Nacional (inciso II do § 1º do art. 107 do ADCT)¹⁸.

O conjunto desses limites individualizados representa o teto da União para despesas primárias, o qual, no entanto, não se aplica aos gastos a seguir relacionados, previstos no § 6º do art. 107 do ADCT:

I - com transferências constitucionais relativas:

- a) ao Fundo Constitucional do Distrito Federal (FCDF – art. 21, inciso XIV, da Constituição e Lei nº 10.633/2002);
- b) à repartição de recursos arrecadados a título de participação no resultado e de compensação financeira referentes à produção de petróleo e gás natural, de recursos hídricos para fins de geração de energia elétrica e de outros recursos minerais (art. 20, § 1º, da Constituição);
- c) à repartição de impostos (art. 146, parágrafo único, inciso III; art. 153, § 5º; art. 157; art. 158, incisos I e II; e art. 159);
- d) à repartição da contribuição do salário educação (art. 212, § 6º, da Constituição);
- e) à complementação da União ao Fundeb (art. 60, *caput*, incisos V e VII, ADCT);

II - decorrentes da abertura de créditos extraordinários;

III - não recorrentes da Justiça Eleitoral com a realização de eleições; e

IV - com aumento de capital de empresas estatais não dependentes.

Ademais, permite-se que os pagamentos de restos a pagar inscritos até 2015 não se submetam aos limites individualizados (§ 11 do art. 107 do ADCT), até o excesso de resultado primário dos orçamentos fiscal e da seguridade social do exercício em relação à meta fixada na lei de diretrizes orçamentárias.

¹⁸ A metodologia de cálculo dos limites individualizados pode sofrer revisão a partir de 2026, décimo ano de vigência no novo regime fiscal, mediante envio ao Congresso Nacional de projeto de lei complementar.



**CONGRESSO NACIONAL**

21

Consultoria de Orçamento e Fiscalização Financeira – CONOF/CD
Consultoria de Orçamentos, Fiscalização e Controle – CONORF/SF

V.2.1.2 Limites individualizados aplicáveis a 2019

Para o exercício de 2019, os limites individualizados vigentes em 2018 (R\$ 1.347,9 bilhões) são atualizados pelo IPCA acumulado em doze meses encerrados em junho/2018 (4,39%), de modo que o teto de gastos da União alcança R\$ 1.407,1 bilhões.

Em consonância com o § 3º do art. 107 do ADCT, a mensagem que encaminhar o projeto da lei orçamentária deve demonstrar os valores máximos de programação compatíveis com os limites individualizados. A Tabela 13 foi elaborada com base nos dados informados na Mensagem Presidencial, de modo a evidenciar o valor máximo global de programação no PLOA 2019.

TABELA 13 - LIMITE INDIVIDUALIZADO E VALOR MÁXIMO DE PROGRAMAÇÃO

R\$ milhões	
Discriminação	Valor
Limite individualizado aplicável a 2019	1.407.052,6
(-) Ajuste caixa/competência (<i>float</i> de pessoal e subsídios)	-1.432,6
(-) Demais operações que afetam o resultado primário	13.711,5
Fabricação de cédulas e moedas	950,8
Subsídios aos fundos constitucionais	8.113,4
Operações <i>net lending</i>	2.142,3
Impacto primário do Fies	2.505,1
(=) Valor máximo de programação no PLOA 2019	1.394.773,6
Valor programado	1.394.773,6
Valor não programado (margem em relação ao limite individualizado)	0,0

Fonte: PLOA 2019.

Conforme se observa, partindo do limite aplicável a 2019 e procedendo-se ao ajuste dos regimes de caixa e competência e à dedução das operações extra-orçamentárias que impactam o resultado primário, aplicáveis apenas ao Poder Executivo, chega-se ao valor máximo de R\$ 1.394,8 bilhões para programação de despesas no PLOA 2019.

Em acréscimo à demonstração da compatibilidade do projeto com o limite global estabelecido no art. 107 do ADCT, a Mensagem Presidencial também apresentou demonstrativo dos limites individualizados por órgão e poder. Como forma de facilitar a compreensão dessa informação, a Tabela 14 confronta cada limite individualizado com o respectivo valor máximo de programação e com o valor constante do PLOA 2019, de forma a demonstrar a compatibilidade da proposta com o novo regime fiscal.

TABELA 14 - LIMITES INDIVIDUALIZADOS E VALORES MÁXIMOS DE PROGRAMAÇÃO

R\$ milhões						
Órgão	Limite Individualizado Aplicável a 2019	Compensação Autorizada na LDO 2019	Despesa imputável a 2019 a ser paga em 2020	Demais Operações que Afetam o Resultado Primário	Valor Máximo de Programação PLOA 2019	Valor Programado no PLOA 2019
	a	b	c	d	e = a + b + c + d	
PODER EXECUTIVO	1.346.575,8	-3.362,6	1.432,6	-13.711,5	1.330.934,3	1.330.934,3
DEMAIS PODERES E ÓRGÃOS	60.476,8	3.362,6			63.839,3	63.839,3
PODER JUDICIÁRIO	41.517,4	2.929,1			44.446,6	44.446,6
Supremo Tribunal Federal	623,0	77,8			700,8	700,8
Superior Tribunal de Justiça	1.465,9	28,0			1.493,9	1.493,9
Justiça Federal	10.722,6	646,7			11.369,3	11.369,3
Justiça Militar da União	527,4	15,1			542,5	542,5

19



**CONGRESSO NACIONAL**

Consultoria de Orçamento e Fiscalização Financeira – CONOF/CD
Consultoria de Orçamentos, Fiscalização e Controle – CONORF/SF

Justiça Eleitoral	7.137,9	347,8			7.485,7	7.485,7
Justiça do Trabalho	18.263,0	1.700,3			19.963,3	19.963,3
Justiça do DF e Territórios	2.587,0	82,1			2.669,1	2.669,1
Conselho Nacional de Justiça	190,6	31,4			221,9	221,9
PODER LEGISLATIVO	12.159,9	258,6			12.418,6	12.418,6
Câmara dos Deputados	5.840,7	199,2			6.039,9	6.039,9
Senado Federal	4.299,2	29,3			4.328,6	4.328,6
Tribunal de Contas da União	2.020,0	30,0			2.050,1	2.050,1
MINISTÉRIO PÚBLICO DA UNIÃO	6.269,5	128,8			6.398,3	6.398,3
Ministério Público da União	6.188,5	118,4			6.306,8	6.306,8
CNMP	81,0	10,4			91,4	91,4
DEFENSORIA PÚBLICA DA UNIÃO	529,9	46,0			576,0	576,0
TOTAL	1.407.052,6	0,0	1.432,6	-13.711,5	1.394.773,6	1.394.773,6

Fonte: PLOA 2019 e Siga Brasil.

Como se observa, para os órgãos dos Poderes Legislativo e Judiciário e para o Conselho Nacional do Ministério Público, o Ministério Público da União e a Defensoria Pública da União, o valor máximo de programação corresponde ao respectivo limite individualizado acrescido da compensação de R\$ 3.362,6 milhões dada pelo Poder Executivo, com fundamento no art. 107, §§ 7º e 8º, do ADCT e no art. 27, §§ 2º e 8º, da LDO 2019¹⁹. Cabe ressaltar que a compensação do Poder Executivo somente é permitida no período de 2017 a 2019 e em valor que não ultrapasse a 0,25% de seu limite individualizado, percentual que corresponde a R\$ 3.366,4 milhões. Assim, a compensação referida equivale a 99,9% do total permitido.

V.2.2. Gastos com Educação

Por força do art. 110, inciso II, do Ato das Disposições Constitucionais Transitórias – ADCT, no exercício de 2019, o desembolso mínimo em manutenção e desenvolvimento do ensino – MDE deve corresponder ao valor do limite mínimo aplicado em 2018 corrigido em 4,39% (variação do IPCA no período de julho de 2017 a junho de 2018).

Tendo em vista que o PLOA 2019 estima a aplicação mínima para o ano corrente em R\$ 50,5 bilhões (com base na terceira avaliação bimestral de arrecadação), aplicada a correção de 4,39% pelo IPCA, o mínimo previsto para 2019 deverá alcançar R\$ 52,7 bilhões.

A aplicação dos recursos com MDE está indicada na programação orçamentária pelo Identificador de Uso – IU 8²⁰, cujo montante chega a R\$ R\$ 99,6 bilhões, ou seja, R\$ 46,9 bilhões

¹⁹ Art. 27. Para fins de elaboração de suas propostas orçamentárias para 2019, os Poderes Legislativo e Judiciário, o Ministério Público da União e a Defensoria Pública da União terão como limites orçamentários para a despesa primária os valores constantes do Projeto de Lei Orçamentária de 2018, excluídas as despesas não recorrentes da Justiça Eleitoral com a realização de eleições, as despesas com o Fundo Especial de Assistência Financeira aos Partidos Políticos - Fundo Partidário, e as despesas com assistência jurídica gratuita do Poder Judiciário, corrigidos na forma do inciso II do § 1º do art. 107 do Ato das Disposições Constitucionais Transitórias, sem prejuízo do disposto nos §§ 2º e 4º deste artigo.

(...)

§ 2º Nos limites de que trata o *caput* e os incisos II e III do § 1º, inclui-se a compensação autorizada nos termos dos §§ 7º e 8º do art. 107 do Ato das Disposições Constitucionais Transitórias.

(...)

§ 8º Observado o limite estabelecido no § 8º do art. 107 do Ato das Disposições Constitucionais Transitórias, a Mensagem que encaminhar o Projeto de Lei Orçamentária de 2019 poderá ampliar a compensação apurada na forma deste artigo, caso a correção estabelecida na forma do *caput* resulte em valor menor do que o impacto anualizado para 2019 decorrente das Leis nºs 13.316 e 13.317, ambas de 20 de julho de 2016.

²⁰ De acordo com o § 11 do art. 6º da LDO 2019, “O Identificador de Uso - IU tem por finalidade indicar se os recursos compõem contrapartida nacional de empréstimos ou de doações, ou se são destinados a outras aplicações, constando da Lei Orçamentária de 2018 e dos créditos adicionais, no mínimo, pelos seguintes dígitos, que antecederão o código das fontes de recursos:

(...)



**CONGRESSO NACIONAL**

23

Consultoria de Orçamento e Fiscalização Financeira – CONOF/CD
Consultoria de Orçamentos, Fiscalização e Controle – CONORF/SF

acima do mínimo constitucional²¹. Essas programações estão integralmente alocadas no âmbito do Ministério da Educação – MEC, em observância à LDO 2019.

Dos recursos destinados à manutenção e desenvolvimento do ensino, R\$ 75,9 bilhões são oriundos da fonte “100 – Recursos Ordinários” (sendo necessários R\$ 52,7 bilhões para o cumprimento da aplicação mínima em MDE); R\$ 10,0 bilhões, da fonte “108 – Fundo Social – Parcela Destinada à Educação Pública e à Saúde”; R\$ 4,5 bilhões, da fonte “113 – Contribuição do Salário-Educação”; e R\$ 2,3 bilhões, das demais fontes.

No que se refere ao Fundo de Manutenção e Desenvolvimento da Educação Básica e de Valorização dos Profissionais da Educação – FUNDEB, o art. 11, inciso XIII, da LDO 2019 estabelece que o projeto de lei orçamentária discrimine, em categoria de programação específica, a dotação destinada à complementação da União ao FUNDEB.

De acordo com o PLOA 2019, a complementação da União está estimada em R\$ 15,2 bilhões, com recursos oriundos das fontes “100 - Recursos Ordinários” (R\$ 10,1 bilhões) e “108 – Fundo Social – Parcela Destinada à Educação Pública e Saúde” (R\$ 5,1 bilhões). Tendo em vista que o inciso VIII do art. 60 do ADCT estabelece que no máximo 30% dessa complementação podem estar vinculados ao cumprimento da aplicação mínima com MDE, o quadro 8A, constante do Volume I da proposta em análise, informa corretamente que apenas a parcela de R\$ 4,6 bilhões é considerada para o referido atendimento.

Segundo informações da Tabela 15, as receitas federais e estaduais estimadas para o FUNDEB totalizam R\$ 152,5 bilhões. Desse total, R\$ 40,1 bilhões são oriundos de receitas federais partilhadas com os demais entes da federação e R\$ 112,4 bilhões correspondem à parcela proveniente de receitas estaduais.

TABELA 15 - COMPLEMENTAÇÃO DA UNIÃO AO FUNDEB

DESCRIÇÃO	R\$ milhões	
	TOTAL DA RECEITA	FUNDEB
	(a)	(b) = 20% * (a)
I - Receitas Federais	200.267,9	40.053,6
II - Receitas Estaduais	562.173,8	112.434,8
III - Total (I + II)		152.488,4
IV - Complementação da União para 2017 (III * 10%)		15.248,8

Fonte: Informações Complementares ao PLOA 2019

Quanto à aplicação dos recursos decorrentes da arrecadação da contribuição do salário-educação (fonte 113), verifica-se, mais uma vez, a utilização indevida de R\$ 4,2 bilhões no financiamento da ação 00PI - Apoio à Alimentação Escolar na Educação Básica (PNAE). Nos termos do art. 212, § 5º, da Constituição, a mencionada contribuição social do salário-educação constitui fonte adicional para financiamento da educação básica pública, devendo ser aplicada, portanto, em MDE. Como se sabe, o art. 71, inciso IV, da Lei de Diretrizes e Bases da Educação Nacional veda a inclusão de programas suplementares de alimentação, bem como outras formas de assistência social, no rol de despesas relativas à MDE.

VIII - recursos não destinados à contrapartida, para identificação das despesas com manutenção e desenvolvimento do ensino, de acordo com os art. 70 e art. 71 da Lei nº 9.394, de 20 de dezembro de 1996, no âmbito do Ministério da Educação (IU 8)”.
²¹ Observe-se que R\$ 10,7 bilhões, correspondentes a 70% da complementação da União ao Fundo de Manutenção e Desenvolvimento da Educação Básica e de Valorização dos Profissionais da Educação – FUNDEB (ação 0E36), não podem ser computados na apuração do cumprimento do valor mínimo, conforme art. 60, inciso VIII, do ADCT.



**CONGRESSO NACIONAL**

Consultoria de Orçamento e Fiscalização Financeira – CONOF/CD

Consultoria de Orçamentos, Fiscalização e Controle – CONORF/SF

Verifica-se, portanto, a necessidade de adoção de medida corretiva no sentido de alocar R\$ 4,2 bilhões oriundos da contribuição do salário-educação no objeto de sua vinculação: ações destinadas à educação básica. Em decorrência dessa providência, será necessária a recomposição de recursos para a alimentação escolar na educação básica.

Vale ressaltar que o problema é recorrente, uma vez que nas propostas de 2016, 2017 e 2018 também constavam alocações de recursos da fonte 113 na referida ação. Contudo, nos processos orçamentários anteriores, o Congresso Nacional conseguiu corrigir o problema por meio de troca de fontes.

V.2.3. Gastos com Saúde

O piso constitucional de saúde para 2018 pode ser estimado em R\$ 117,3 bilhões. O montante corresponde ao piso de 2018, no valor de R\$ 112,4 bilhões, corrigido em 4,39% (variação do IPCA entre julho de 2017 a junho de 2018). A esse valor, devem ser acrescidos R\$ 392,8 milhões, oriundos das receitas decorrentes de royalties e de participação especial pela exploração de petróleo e gás natural aplicadas na saúde por força da Lei 12.858/2013, conforme apresentado na Tabela 16.

TABELA 16 – GASTOS MÍNIMOS EM SAÚDE – PLOA 2019

R\$ milhões	
Itens	Valor
Piso constitucional da saúde	117.293,4
Receita de royalties e participação especial aplicada à saúde (art. 4º Lei nº 12.858/2013)	392,8
Total	117.686,2

Fonte: PLOA 2019

V.2.4. Pessoal e encargos sociais

As despesas com pessoal e encargos sociais (GND 1) dizem respeito ao gasto com a folha de pagamento do pessoal civil e militar, abrangendo ativos, inativos e pensionistas.

O PLOA 2019 prevê R\$ 326,9 bilhões para gastos primários com pessoal e encargos sociais²². Esse valor indica acréscimo de 7,9% (R\$ 23,8 bilhões) em relação ao valor previsto para 2018, conforme a Mensagem presidencial²³. Esse crescimento é superior à projeção de inflação medida pelo IPCA de 4,2% considerada no PLOA 2019.

Acrescentando-se as despesas financeiras (contribuição patronal para a seguridade social do servidor público), que somam R\$ 24,5 bilhões, o gasto total com pessoal em 2019 foi estimado em R\$ 351,36 bilhões. Tal montante é 7,6% superior ao total de gastos previstos para 2018.

Conforme a memória de cálculo da estimativa do gasto com pessoal, que consta das informações complementares ao PLOA 2019, as principais parcelas que contribuíram para essa

²² Mais exatamente, inclui gastos com pessoal ativo e inativo e pensionistas da União, e pessoal ativo de empresas estatais dependentes. Abrange ainda: i) pessoal civil e militar do Distrito Federal, na área de segurança (ativos, inativos e pensionistas); ii) inativos e pensionistas de Estados e territórios extintos; iii) quadro em extinção dos servidores civis e militares oriundos do ex-Território federal de Rondônia e do Estado de Rondônia; iv) inativos e pensionistas da extinta Via Férrea do Rio Grande do Sul; v) complementação de aposentadorias e pensões da RFFSA; vi) encargos previdenciários com aposentados e pensionistas do extinto Instituto de Previdência dos Congressistas – IPC; vii) pensões decorrentes de legislação especial e/ou decisões judiciais; e viii) indenização a anistiados políticos.

²³ A Mensagem Presidencial menciona que a despesa primária com pessoal estimada no Relatório de Avaliação de Receitas e Despesas Primárias do 3º bimestre seria, em 2018, de R\$ 303,04 bilhões, o que implicaria crescimento de 7,86% projetado para 2019. Porém, referido relatório indica valor de R\$ 302,11 bilhões de gastos com pessoal para 2018, o qual foi posteriormente reavaliado, no relatório do 4º bimestre, para R\$ 300,66 bilhões. Então, o percentual de crescimento em 2019 é de 8,2%, considerando a avaliação do 3º bimestre. Passa a ser de 8,7%, levando-se em conta a avaliação do 4º.



**CONGRESSO NACIONAL**

25

Consultoria de Orçamento e Fiscalização Financeira – CONOF/CD
Consultoria de Orçamentos, Fiscalização e Controle – CONORF/SF

elevação de gastos foram: reajustes aprovados pelo Congresso Nacional (R\$ 14,5 bilhões); reintegração de servidores dos ex-territórios (R\$ 0,5 bilhão) e previsão de novos provimentos (R\$ 3,23 bilhões). Nesse demonstrativo constam também reservas de R\$ 1,7 bilhão e de R\$ 0,3 bilhão, respectivamente, no âmbito do Poder Judiciário e do Ministério Público da União.

A LDO 2019, nos termos previstos no art. 169, § 1º, inciso II, da Constituição²⁴, não autorizou a destinação de recursos para aumento nas remunerações dos agentes públicos no ano seguinte. Em razão disso, o Anexo V do PLOA 2019 não previu qualquer dotação para reajuste de remunerações ou mesmo para a revisão geral obrigatória a que se refere o art. 37, inciso X, da Constituição.

Do referido Anexo constam apenas autorizações para provimento, admissão ou contratação de pessoal, exceto reposição (item I do anexo). O impacto financeiro dessas autorizações, no exercício de 2019, é estimado em R\$ 3.233,8 milhões, distribuídos em todos os Poderes.

Os gastos primários dos Poderes Legislativo, Judiciário e Executivo, inclusive Defensoria Pública da União (DPU), e do Ministério Público da União (MPU) representam, respectivamente, 3,1%, 10,8%, 84,4% e 1,6% da despesa primária total, conforme demonstrado na Tabela 17.

TABELA 17 - DESPESA COM PESSOAL E ENCARGOS - 2019
COMPARAÇÃO COM LIMITES DA LRF

Poder / Órgão Autônomo	Despesas		PLOA 2019 (c)	Participação relativa despesa primária (%) (d)	RCL (e)	% da RCL (f = a / e)	Limites LRF (% da RCL) (g)
	Primárias (a)	Financeiras (b)					
Legislativo	10,1	0,6	10,7	3,1		1,2	2,5
Judiciário	35,3	4,6	39,9	10,8		4,2	6,0
Executivo	276,0	18,5	294,5	84,4	846,8	32,6	40,9
MPU	5,2	0,8	5,9	1,6		0,6	0,7
DPU	0,3	0,1	0,4	0,1		0,0	0,1
Total	326,9	24,5	351,4	100,0	846,8	38,6	50,0

Fonte: PLOA 2019 - Mensagem Presidencial, p. 63.

Conforme apresentado na tabela acima, para 2019, a despesa primária com pessoal e encargos sociais do Poder Legislativo, incluído o TCU, representa 1,2% da RCL estimada para o exercício; os gastos do Poder Judiciário e do MPU equivalem, respectivamente, a 4,2% e 0,6% da RCL; no caso do Poder Executivo, somado à DPU, o percentual é de 32,6%. Globalmente, projeta-se que, em 2018, a despesa de pessoal primária da União corresponderá a 38,6% da RCL prevista para referido exercício.

Nessas condições, restam respeitados os limites estabelecidos nos arts. 19 e 20 da LRF, ainda que não efetuadas as deduções a que se refere o § 1º do art. 19 do mesmo diploma.

V.2.4.1. Benefícios Previdenciários e Resultados dos Regimes Próprios

²⁴ Art. 169. A despesa com pessoal ativo e inativo da União, dos Estados, do Distrito Federal e dos Municípios não poderá exceder os limites estabelecidos em lei complementar.

§ 1º A concessão de qualquer vantagem ou aumento de remuneração, a criação de cargos, empregos e funções ou alteração de estrutura de carreiras, bem como a admissão ou contratação de pessoal, a qualquer título, pelos órgãos e entidades da administração direta ou indireta, inclusive fundações instituídas e mantidas pelo poder público, só poderão ser feitas:

I - se houver prévia dotação orçamentária suficiente para atender às projeções de despesa de pessoal e aos acréscimos dela decorrentes;

II - se houver autorização específica na lei de diretrizes orçamentárias, ressalvadas as empresas públicas e as sociedades de economia mista.

23



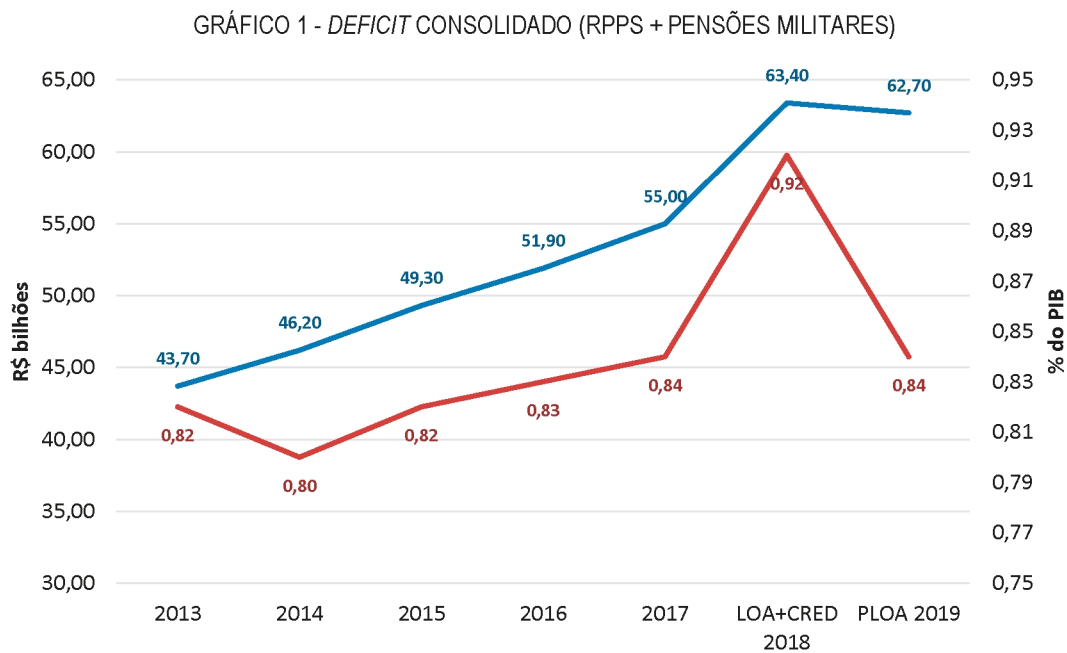
**CONGRESSO NACIONAL**

Consultoria de Orçamento e Fiscalização Financeira – CONOF/CD

Consultoria de Orçamentos, Fiscalização e Controle – CONORF/SF

O atual Regime Próprio de Previdência do Servidor (RPPS), previsto no art. 40 da Constituição Federal, constitui sistema previdenciário de caráter contributivo e solidário, baseado na arrecadação de contribuições patronal, de servidores civis ativos e inativos e de pensionistas. Em paralelo ao RPPS, existe o regime de inatividade remunerada e de pensões de militares.

A Mensagem Presidencial do PLOA 2019 projeta déficit consolidado do RPPS e das pensões dos militares de R\$ 62,7 bilhões, correspondentes a 0,84% do PIB. Projeta-se queda do déficit como proporção do PIB em relação ao exercício em curso, no qual a previsão indica que alcançará 0,92% do PIB. O gráfico seguinte apresenta os resultados consolidados do RPPS e das pensões dos militares nos últimos anos, em valores correntes e em percentual do PIB. Os gastos com a inatividade remunerada dos militares não estão contemplados nos dados a seguir.



Fonte: Mensagem do PLOA 2019, Gráfico 6, p. 74

Considerando serem distintos os regimes jurídicos aplicáveis ao RPPS e às pensões militares, convém apresentar adicionalmente os dados de forma segregada. O gráfico seguinte revela a trajetória dos resultados do RPPS (pessoal civil) e das pensões dos militares nos últimos anos, em percentual do PIB.

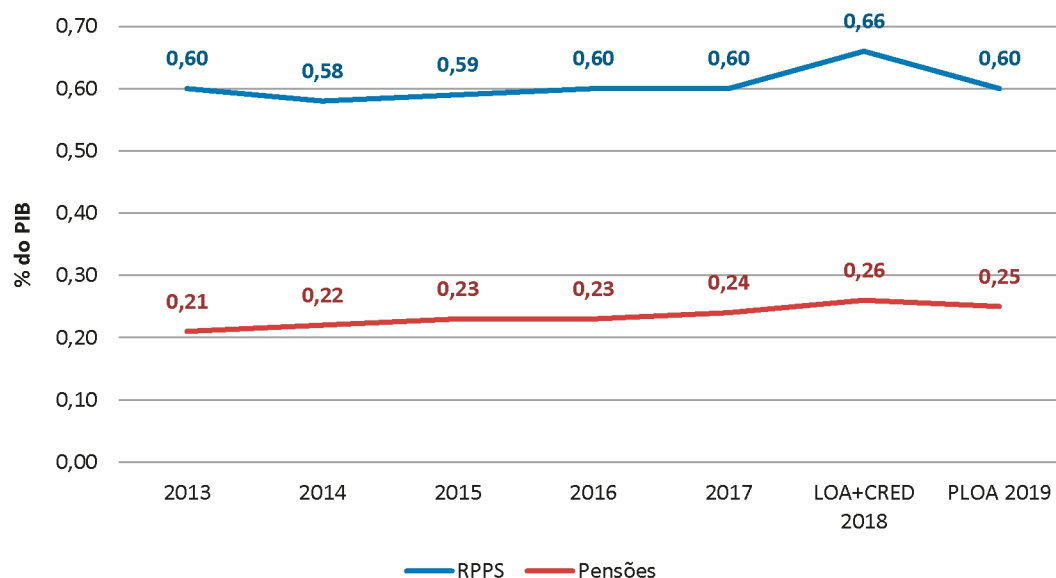


**CONGRESSO NACIONAL**

27

Consultoria de Orçamento e Fiscalização Financeira – CONOF/CD
Consultoria de Orçamentos, Fiscalização e Controle – CONORF/SF

GRÁFICO 2 – DEFICIT DO RPPS E DO REGIME DE PENSÕES MILITARES (% DO PIB)



Fonte: Mensagem do PLOA 2019, p. 70 e 73

Enquanto no RPPS é observada tendência de relativa estabilidade do déficit em relação ao PIB no período considerado, excetuado o exercício de 2018, o regime das pensões militares revela um cenário de ligeiro crescimento nos últimos anos. O resultado negativo projetado para o RPPS em 2019 é de R\$ 44,3 bilhões, pouco inferior, mesmo em termos nominais, aos R\$ 45,4 bilhões previstos para 2018. Quanto às pensões militares, estima-se uma necessidade de financiamento de R\$ 18,4 bilhões em 2019, contra R\$ 18 bilhões em 2018.

Cabe lembrar que a Lei nº 12.618, de 2012, instituiu o regime de previdência complementar para os servidores públicos federais titulares de cargos efetivos da União e autorizou a criação de até três fundos de previdência complementar, um para cada Poder. Com o advento desses Fundos, os servidores que ingressaram no serviço público a partir de 31 de janeiro de 2013, bem como os já pertencentes aos quadros que optaram pelo regime de previdência complementar, têm teto de aposentadoria igual ao dos beneficiários do RGPS. A complementação da aposentadoria para esses servidores, cuja renda superar o teto, ocorrerá pelo respectivo Fundo, mediante plano de benefícios na modalidade de contribuição definida²⁵.

Vale destacar que nas Mensagens referentes aos Projetos de Lei Orçamentária para 2017 e 2018 foram desconsiderados os gastos com o sistema de inatividade remunerada dos militares. Apenas os dispêndios com as pensões militares foram incluídos. Tal alteração foi feita com base

²⁵ Nesse sistema, o benefício a ser recebido depende das contribuições efetuadas ao longo dos anos trabalhados e da capitalização dos investimentos realizados pelo Fundo, que conta em seu Conselho Deliberativo com três representantes da União e três representantes dos servidores participantes.



**CONGRESSO NACIONAL**

Consultoria de Orçamento e Fiscalização Financeira – CONOF/CD
Consultoria de Orçamentos, Fiscalização e Controle – CONORF/SF

no Parecer nº 00016/2015/ASSE/CGU/AGU, de 02/06/2015, em que a AGU sustenta o entendimento de que não é possível se falar em Regime Próprio de Previdência dos Militares, por ausência de plano de custeio paralelo a um plano de benefício, restando prejudicados os preceitos relativos a uma avaliação atuarial. Nessa linha, a avaliação somente seria possível em relação às pensões militares, que contam com Plano de Benefício e Plano de Custeio, regulados pela Lei nº 3.765, de 1960.

No entanto, vale ressaltar que o TCU reiterou a necessidade de que os dispêndios com militares da reserva remunerada e reformados constem de demonstrativos de cálculo atuarial dos compromissos financeiros da União com os integrantes das Forças Armadas. No Voto que orientou o Acórdão nº 2.314/2015 – TCU, o qual teve por objeto o monitoramento das determinações e recomendações expedidas pelo Acórdão nº 2.059/2012 - Plenário, com as alterações introduzidas pelo Acórdão nº 2.468/2013 – Plenário, ficou assim consignado:

“com essas determinações, esta Corte de Contas não pretende rever a natureza das aposentadorias militares, mas meramente refletir adequadamente o montante de recursos que deverão ser despendidos pelo Tesouro Nacional para pagamento dessas despesas no longo prazo, de acordo com os princípios delineados na Lei de Responsabilidade Fiscal (LRF) e para a melhor transparência da gestão pública”.

De se ressaltar também que, nas publicações do Relatório Resumido de Execução Orçamentária – RREO, a Secretaria do Tesouro Nacional continuou a incluir as despesas com inativos militares no grupo RPPS (somadas às pensões militares e ao Regime Previdenciário dos Servidores Públicos), ocasionando uma ausência de uniformidade nos critérios utilizados.

Sobre o tema, a Mensagem Presidencial do PLOA 2019 informa que em 2017 foi instituído grupo de trabalho com o objetivo de avaliar e aperfeiçoar as metodologias de apuração do resultado financeiro e atuarial do RPPS dos servidores civis. Como conclusão do grupo, buscou-se a harmonização dos conceitos e procedimentos relativos aos registros das receitas, despesas e resultados do RPPS, nos demonstrativos fiscais estabelecidos pela Lei de Responsabilidade Fiscal e no Sistema Integrado de Planejamento e Orçamento Federal (SIOP). Com isso, informa-se que a metodologia de cálculo do resultado do RPPS utilizada no PLOA 2019 e apresentada na Mensagem Presidencial está de acordo com a metodologia utilizada no Relatório Resumido de Execução Orçamentária publicado pela STN, exceto quanto às sentenças judiciais.

Tendo em vista este novo entendimento, a Mensagem Presidencial, embora reiterando “que não é possível tratar do Regime Próprio de Previdência dos Militares, por ausência de um Plano de Custeio paralelo a um Plano de Benefício”, voltou a fazer referência ao resultado dos inativos militares. No documento, é informado que haverá uma necessidade de financiamento da ordem de R\$ 24,89 bilhões em 2019, contra uma estimativa de R\$ 24,57 em 2018.

Com base nos dados apresentados, a necessidade de financiamento total, incluindo RPPS, pensões militares e inativos militares alcançará, em 2019, R\$ 87,6 bilhões, contra R\$ 88 bilhões em 2018.

V.2.5. Benefícios Previdenciários e Resultado do Regime geral de Previdência Social

O PLOA 2019 prevê que as despesas do Regime Geral de Previdência Social (RGPS) alcançarão o montante de R\$ 637,9 bilhões, o que indica crescimento nominal de 7,6% frente à projeção para 2018, de R\$ 592,9 bilhões, contida no Relatório de Avaliação de Receitas e Despesas Primárias do 4º bimestre de 2018.



**CONGRESSO NACIONAL**

29

Consultoria de Orçamento e Fiscalização Financeira – CONOF/CD
Consultoria de Orçamentos, Fiscalização e Controle – CONORF/SF

Desse total, R\$ 619,4 bilhões serão destinados ao pagamento de benefícios normais (aposentadorias, pensões, demais auxílios)²⁶, R\$ 14,8 bilhões ao cumprimento de sentenças judiciais e R\$ 3,7 bilhões à compensação entre os regimes previdenciários. As projeções de despesas contemplam crescimento vegetativo dos benefícios de 3,5%, a variação esperada do INPC em 2018 de 4,2% e o reajuste de 5,45% que elevará o salário mínimo para R\$ 1.006,00 a partir de janeiro de 2019²⁷.

Quanto às receitas do RGPS, as contribuições previdenciárias dos trabalhadores e dos empregadores estão estimadas em R\$ 409,8 bilhões, o que implica aumento nominal de 8,2% em relação a 2018, tendo por base a estimativa de arrecadação de R\$ 378,8 bilhões contida no citado Relatório de Avaliação. A estimativa da receita contempla uma previsão de crescimento da massa salarial nominal de 7,54%.

Do confronto entre as receitas, incluindo a compensação da União pela desoneração da folha de pagamento, e as despesas do RGPS, projeta-se para 2019 déficit de R\$ 218,0 bilhões (2,93% do PIB). Para 2018, as projeções do Relatório de Avaliação do 3º bimestre indicam necessidade de financiamento de R\$ 201,6 bilhões (2,94% do PIB). Desde 2012 o déficit do RGPS vem crescendo tanto em termos reais quanto em proporção do PIB, saltando de 0,81% em 2011 para 2,93% em 2019. Parte disso deve-se à redução de crescimento das receitas. Porém, não é factível desconsiderar o efeito sobre as contas previdenciárias dos fatores demográficos, com o progressivo envelhecimento populacional.

De acordo com as projeções atuariais enviadas ao Congresso Nacional pelo Poder Executivo no PLDO 2019, a dinâmica de receitas e despesas previdenciárias levará a crescentes necessidades de financiamento do RGPS nas próximas décadas, atingindo o percentual de 11,4% do PIB em 2060, caso as regras atuais de concessão de benefícios sejam mantidas. Esse modelo atuarial indica a necessidade de reforma das regras de acesso aos benefícios previdenciários para obtenção de sua sustentabilidade.

V.2.6. Assistência Social

V.2.6.1. Benefício de prestação continuada (BPC) e Renda Mensal Vitalícia (RMV)

O Benefício de Prestação Continuada – BPC é um benefício assistencial previsto no inciso V do art. 203 da Constituição. Corresponde a um salário-mínimo, o benefício é devido ao idoso a partir de 65 anos e à pessoa com deficiência, ambos com renda mensal familiar per capita inferior a um quarto do salário mínimo. A Renda Mensal Vitalícia (RMV) é um benefício em extinção, no valor de um salário-mínimo, mantido apenas para aqueles que já eram beneficiários até dezembro de 1995.

No PLOA 2019, são previstos gastos com a RMV de R\$ 1,2 bilhão. Já para o BPC, a previsão é de R\$ 58,0 bilhões.

O dispêndio com o BPC é significativamente influenciado pelo crescimento vegetativo dos benefícios e pelo salário-mínimo. No que se refere ao crescimento vegetativo, o PLOA 2019 prevê crescimento de 4% no quantitativo de benefícios em relação ao PLOA 2018. Por sua vez, no que tange ao salário-mínimo, estima-se que o valor alcance R\$ 1.006,00 em 2019, frente aos R\$

²⁶ No PLOA 2019, R\$ 201,7 bilhões da ação “Benefícios Previdenciários Urbanos” foram alocados no órgão “93000 – Programações condicionadas à aprovação legislativa prevista no inciso III do art. 167 da Constituição”, em virtude da previsão de a despesa somente poder ser coberta por operações de créditos que excedam o limite constitucional (regra de ouro). Em decorrência disso, no exercício financeiro de 2019, será necessária a aprovação de projeto lei de crédito adicional por maioria absoluta do Congresso Nacional, sem o que a despesa condicionada no PLOA 2019 ficará impossibilitada de ser executada.

²⁷ O percentual de reajuste do salário mínimo resulta da combinação do INPC esperado para 2018, do crescimento real do PIB de 1,0% em 2017 e do resíduo decorrente do reajuste a menor em janeiro de 2018, de R\$ 1,75.



**CONGRESSO NACIONAL**

Consultoria de Orçamento e Fiscalização Financeira – CONOF/CD
Consultoria de Orçamentos, Fiscalização e Controle – CONORF/SF

954,00 fixados para 2018, indicando reajuste nominal de R\$ 5,45%²⁸. Para cada real de aumento no salário mínimo, o BPC é impactado em R\$ 53,1 milhões. Assim, o reajuste do salário mínimo para R\$ 1.006,00 promoverá um aumento da despesa no BPC de R\$ R\$ 2,8 bilhões.

Em valores nominais e em percentual do PIB, o dispêndio com o BPC tem apresentado crescimento ano após ano, passando de R\$ 32,1 bilhões (0,60% do PIB) em 2013 para R\$ 58,0 bilhões (0,78% do PIB) para 2019.

Dos R\$ 59,2 bilhões previstos no PLOA para pagamento do BPC e da RMV, R\$ 30,0 bilhões (50,7%) estão condicionados à aprovação de crédito suplementar por maioria absoluta dos membros do Congresso Nacional, em razão de as operações de crédito que devam suportar essas despesas excederem o limite estabelecido pelo art. 167, inciso III, da Constituição (regra de ouro).

V.2.6.2. Programa Bolsa-Família (PBF)

O Programa Bolsa Família foi instituído pela Medida Provisória nº 132, de 20 de outubro de 2003, convertida na Lei nº 10.836, de 9 de janeiro de 2004, e beneficia famílias em situação de extrema pobreza (com renda familiar per capita de até R\$ 89,00) e em situação de pobreza (com renda familiar per capita entre R\$ 89,01 e R\$ 178,00). O valor médio do benefício financeiro, em agosto de 2018, após o reajuste concedido pelo Decreto nº 9.396, de 30 de maio de 2018, foi de R\$ 188,16.

O PLOA 2019 prevê um dispêndio de R\$ 29,5 bilhões com o Programa, destinados ao atendimento de 13,6 milhões de famílias. Esse montante equivale à despesa estimada para o PBF em 2018 pelo Relatório de Avaliação do 4º bimestre, considerando o reajuste do benefício citado.

Do total previsto no PLOA para pagamento do PBF, R\$ 15,0 bilhões (50,9%) estão condicionados à aprovação de crédito suplementar por maioria absoluta dos membros do Congresso Nacional, em razão de as operações de crédito que devam suportar essas despesas excederem o limite estabelecido pelo art. 167, inciso III, da Constituição (regra de ouro).

V.2.7. Proteção e Benefício ao Trabalhador**V.2.7.1. Seguro desemprego**

O aumento do quantitativo formal de trabalhadores, a política de concessão de aumentos reais do salário-mínimo e a elevada rotatividade da mão-de obra aumentaram significativamente os dispêndios com seguro-desemprego na última década. Em termos nominais, os gastos passaram de R\$ 7,2 bilhões, em 2004, equivalentes a 0,37% do PIB, para R\$ 37,8 bilhões, em 2016, ou 0,60% do PIB.

A fim de conter a expansão das despesas foi editada a Lei nº 13.134, de 2015, originária da Medida Provisória nº 665, de 2014. O impacto das normas foi sentido já no exercício de 2015, ano no qual a despesa alcançou R\$ 38,1 bilhões, o que representou variação nominal anual de 5,8%. Tal variação foi significativamente inferior à variação média anual verificada nos quatro anos anteriores, de 15,2% (2011 a 2014).

Para 2019, estima-se gasto com seguro-desemprego da ordem de R\$ 40,6 bilhões, o que indica variação nominal anual de 1,0% em relação ao autorizado para 2018, de R\$ 40,2 bilhões.

V.2.7.2. Abono salarial

²⁸ O percentual de reajuste do salário mínimo resulta da combinação do INPC esperado para 2018 (4,2%), do crescimento real do PIB em 2017 (1,0%) e do resíduo decorrente do reajuste a menor em janeiro de 2018, de R\$ 1,75.



**CONGRESSO NACIONAL**

31

Consultoria de Orçamento e Fiscalização Financeira – CONOF/CD
Consultoria de Orçamentos, Fiscalização e Controle – CONORF/SF

A Lei nº 13.134/2015 também promoveu alterações no abono salarial, a fim de conter o avanço das despesas, que saltaram de R\$ 2,3 bilhões em 2004, equivalente a 0,12% do PIB, para R\$ 17,9 bilhões em 2016, ou 0,29% do PIB. O aumento das despesas foi motivado pelo aumento do mercado formal de trabalho e da elevação do salário-mínimo.

É importante destacar que a despesa em 2016 sofreu acréscimo considerável em razão da mudança de calendário de pagamento do abono salarial, determinada pela Resolução CODEFAT nº 748, de 2 de julho de 2015. Essa mudança determinou que 50% dos benefícios relativos ao exercício 2015/2016 fossem pagos somente em 2016.

Mudanças no calendário de pagamento também ocorreram para os exercícios subsequentes, com vista a adequar o fluxo financeiro com o orçamento. Para 2016/2017²⁹, o CODEFAT aprovou pagamento de 50% do benefício no segundo semestre de 2016 e 50% no primeiro trimestre de 2017. No caso do exercício 2017/2018³⁰, 50% serão pagos em 2017 e 50% no terceiro trimestre de 2018.

Estima-se que a despesa em 2019 seja de R\$ 19,2 bilhões, indicando variação nominal anual de 9% em relação ao autorizado para 2018, de R\$ 17,6 bilhões.

V.2.8. Compensação pela perda do ICMS e fomento às exportações

As discussões sobre recursos para a “Lei Kandir” geralmente se referem a transferências que tenham por objetivo a compensação da perda de arrecadação do ICMS, que se baseia no art. 91 do ADCT, e o auxílio financeiro a Estados e Municípios para o fomento das exportações. Essas transferências vêm sendo feitas por meio de três rubricas orçamentárias.

Os valores que devem ser entregues aos entes da Federação com fundamento no art. 91 do ADCT são consignados em duas ações: 80% para “099B - Transferência a Estados, Distrito Federal e Municípios para Compensação da Isenção do ICMS aos Estados Exportadores - (art. 91 ADCT)” e 20% para “0C33 - Fundo de Manutenção e Desenvolvimento da Educação Básica e de Valorização dos Profissionais da Educação – FUNDEB”³¹. Uma terceira ação (0E25) costuma ser utilizada para incluir auxílio financeiro aos Estados, ao Distrito Federal e aos Municípios para o fomento das exportações, cuja distribuição fica na dependência de edição de norma específica.

No PLOA 2019, não foram incluídas dotações destinadas à compensação requerida pelo art. 91 do ADCT, nem as que possibilitem auxílio financeiro a Estados e Municípios para o fomento das exportações. Essa omissão deverá ser suprida pelo Congresso Nacional, durante a tramitação do PLOA.

Cumprе salientar que a ausência de regularidade na consignação de recursos, na lei orçamentária, a título de compensação/auxílio aos entes da Federação exportadores vem se repetindo pela falta de regulamentação do art. 91 do ADCT. Questões fundamentais, como o montante anual da compensação e os critérios de distribuição dos recursos entre os Estados e Municípios³², continuam sem solução, acarretando a renovação de longas discussões que prejudicam a tramitação da lei orçamentária no Congresso Nacional. Esses problemas somente serão devidamente equacionados com a regulamentação desse dispositivo, por meio de lei complementar que fixe regras perenes sobre a matéria.

²⁹ Resolução CODEFAT nº 768, de 29 de junho de 2016.

³⁰ Resolução CODEFAT nº 790, de 28 de junho de 2017.

³¹ Em decorrência do disposto no art. 3º, § 1º, da Lei nº 11.494, de 2007, que regulamenta o FUNDEB:

“§ 1º Inclui-se na base de cálculo dos recursos referidos nos incisos do caput deste artigo o montante de recursos financeiros transferidos pela União aos Estados, ao Distrito Federal e aos Municípios, conforme disposto na [Lei Complementar nº 87, de 13 de setembro de 1996](#).”

³² Os critérios para distribuição do auxílio financeiro são definidos em legislação própria, não pela Lei Complementar nº 87/1996.



**CONGRESSO NACIONAL**

Consultoria de Orçamento e Fiscalização Financeira – CONOF/CD
Consultoria de Orçamentos, Fiscalização e Controle – CONORF/SF

V.2.9. Despesas decorrentes de sentenças judiciais

Os pagamentos decorrentes de decisões judiciais, regulados pelo art. 100 da Constituição Federal³³, constituem significativa despesa obrigatória do orçamento federal, cujo valor alcança R\$ 41,1 bilhões no PLOA 2019³⁴. Esse montante refere-se a gastos com pessoal e encargos sociais, benefícios previdenciários e assistenciais, além de inversões financeiras.

Os valores propostos no PLOA 2019 para cumprimento de sentenças judiciais representam aumento nominal de 28,0% em relação ao pago no exercício de 2017 (R\$ 32,1 bilhões) e de 12,0% sobre o autorizado para 2018 (R\$ 36,7 bilhões)³⁵. Em função de sua obrigatoriedade, a execução das dotações consignadas para pagamentos dos débitos judiciais alcançou 98,5% em 2017.

A Tabela 18 demonstra as despesas decorrentes de sentenças judiciais por órgão e grupo de natureza de despesa no PLOA 2019:

TABELA 18 - DESPESAS DECORRENTES DE SENTENÇAS JUDICIAIS – PLOA 2019

		R\$ milhões			
	Órgão	Pessoal e Encargos Sociais	Outras Despesas Correntes	Inversões Financeiras	Total
20000	Presidência da República	21,9	106,2	2.017,0	2.145,1
22000	Ministério da Agricultura, Pecuária e Abastecimento	141,4	10,2		151,6
24000	Ministério da Ciência, Tecnologia, Inovações e Comunicações	79,2	3,8		83,0
25000	Ministério da Fazenda	70,6	589,8		660,4
26000	Ministério da Educação	717,3	90,1	1,5	808,8
28000	Ministério da Indústria, Comércio Exterior e Serviços	2,5	943,3		945,8
30000	Ministério da Justiça	1,5	2,0		3,5
32000	Ministério de Minas E Energia	7,5	11,0		18,6
36000	Ministério da Saúde	257,0	43,5	4,3	304,8
39000	Ministério dos Transportes, Portos e Aviação Civil	13,0	27,8	5,7	46,5
40000	Ministério do Trabalho	0,9	0,0		0,9
42000	Ministério da Cultura	3,1	0,2		3,3
44000	Ministério do Meio Ambiente	21,0	11,1	180,4	212,5
47000	Ministério do Planejamento, Desenvolvimento e Gestão	48,0	3,9		51,9
52000	Ministério da Defesa	14,1	7,2		21,3
53000	Ministério da Integração Nacional	21,5	29,2	1,4	52,2
54000	Ministério do Turismo	0,1	0,0		0,1
55000	Ministério do Desenvolvimento Social	292,0	15.968,7	1,6	16.262,4
56000	Ministério das Cidades	230,0	33,3		263,3
71000	Encargos Financeiros da União	5.865,0	12.414,6	812,4	19.092,1
81000	Ministério dos Direitos Humanos		5,0		5,0
Total		7.807,6	30.301,0	3.024,5	41.133,1

Fonte: PLOA 2019

³³ "Art. 100. Os pagamentos devidos pelas Fazendas Públicas Federal, Estaduais, Distrital e Municipais, em virtude de sentença judiciária, far-se-ão exclusivamente na ordem cronológica de apresentação dos precatórios e à conta dos créditos respectivos, proibida a designação de casos ou de pessoas nas dotações orçamentárias e nos créditos adicionais abertos para este fim.

...
§ 3º O disposto no caput deste artigo relativamente à expedição de precatórios não se aplica aos pagamentos de obrigações definidas em leis como de pequeno valor que as Fazendas referidas devam fazer em virtude de sentença judicial transitada em julgado.

...
§ 5º É obrigatória a inclusão, no orçamento das entidades de direito público, de verba necessária ao pagamento de seus débitos, oriundos de sentenças transitadas em julgado, constantes de precatórios judiciais apresentados até 1º de julho, fazendo-se o pagamento até o final do exercício seguinte, quando terão seus valores atualizados monetariamente".

³⁴ Programa "0901 – Operações Especiais: Cumprimento de Sentenças Judiciais".

³⁵ Inclusive restos a pagar em 2017.



**CONGRESSO NACIONAL**

33

Consultoria de Orçamento e Fiscalização Financeira – CONOF/CD
Consultoria de Orçamentos, Fiscalização e Controle – CONORF/SF

V.2.10. Investimentos

As dotações para investimentos (GND 4) destinam-se ao planejamento e à execução de obras, inclusive despesas com a aquisição de imóveis considerados necessários à realização dos empreendimentos, bem como com instalações e compra de equipamentos, material permanente e softwares. Ademais, o GND 4 também pode abrigar despesas com material de consumo, diárias, pessoal temporário e serviços de terceiros quando constituírem insumos utilizados diretamente na realização dos investimentos.

No PLOA 2019, as despesas com investimentos perfazem o total de R\$ 146,1 bilhões (1,96% do PIB³⁶), assim distribuídos nas esferas orçamentárias: fiscal e seguridade com R\$ 26,5 bilhões, e investimento das estatais com R\$ 119,6 bilhões.

Os investimentos no orçamento fiscal e da seguridade programados no PLOA 2019 apresentam grande elevação (173,8%) em relação ao projeto de lei enviado pelo Poder Executivo no ano de 2018. No entanto, ao comparar o valor com o constante da Mensagem Modificativa nº 7, identificamos ligeiro decréscimo nesses recursos, na ordem de 10,9%. O descompasso é ainda maior quando comparado o valor da proposta com o que o Congresso Nacional aprovou. De fato, no autógrafo do PLOA 2018, foram autorizados R\$ 56,3 bilhões para investimento (orçamento fiscal e da seguridade), contra R\$ 26,5 bilhões no PLOA 2019, decréscimo de 52,9%.

No tocante ao indicador de resultado primário, os investimentos distribuem-se conforme Tabela 19.

TABELA 19 - INVESTIMENTOS POR INDICADOR DE RESULTADO PRIMÁRIO E ESFERA ORÇAMENTÁRIA

R\$ milhões

Despesa por Indicador de Resultado Primário (RP)	Esfera Orçamentária			Total
	Fiscal	Seguridade Social	Investimento das estatais	
1 – obrigatória	1.484,2	247,3	-	1.731,5
2 – discricionária (exceto PAC)	7.756,0	2.297,7	3.059,3	13.113,0
3 – discricionária (PAC)	13.899,5	826,2	1.777,5	16.503,2
4 – discricionária (exceto PAC) sem impacto no RP	-	-	48.880,2	48.880,2
5 – discricionária (PAC) sem impacto no RP	-	-	65.845,9	65.845,9
Total	23.139,7	3.371,2	119.562,9	146.073,8

Fonte: PLOA 2018 e SIOP/SOF.

No PLOA 2019, a participação do PAC no total de investimentos é de 60,1% no orçamento fiscal, 24,5% no orçamento da seguridade social e 56,6% no orçamento de investimento das estatais, neste caso, considerando os investimentos com e sem impacto no resultado primário. A elevada participação faz supor que o interesse nos mecanismos retificadores do orçamento, com considerável maior discricionariedade no globo das dotações do PAC, em relação às

³⁶ PIB para 2019 estimado em R\$ 7.436,7 bilhões, nos termos da Grade de Parâmetros de 06 de julho de 2018, fornecida pela Secretaria de Política Econômica do Ministério da Fazenda, carreada pela Nota Técnica nº 19515/2018-MP nas Informações Complementares ao PLOA 2019, Volume IV. Importa registrar que, de acordo com dados apurados pela Secretaria de Política Econômica (SPE) do Ministério da Fazenda, os investimentos totais executados (pagamentos totais, incluídos os restos a pagar) pela União, após alcançar 3,02% do PIB em 2010, foram reduzidos para 1,81% do PIB ao final de 2016 (Disponível em: https://www.spe.fazenda.gov.br/conjuntura-economica/politica-fiscal/arquivos/investimento_e_carga_tributaria-2.xlsx/view. Acesso em: 02.10.2018).



**CONGRESSO NACIONAL**

Consultoria de Orçamento e Fiscalização Financeira – CONOF/CD
Consultoria de Orçamentos, Fiscalização e Controle – CONORF/SF

programações individuais não conglobadas por ele, em alguma medida se sobrepõe ao caráter seletivo para fins de priorização na programação e na execução.

As dotações consignadas no orçamento de investimento das estatais distribuem-se em quatro identificadores de RP distintos: 2, 3, 4 e 5. Em razão do disposto na LDO 2018, as despesas classificadas com RP igual a 2 ou 3, que montam conjuntamente R\$ 4.836,8 milhões, incluem-se na apuração do resultado primário. O restante, R\$ 114.726,1 milhões, por força da LOA 2019, não tem impacto na meta fiscal. A concentração dessas despesas no Ministério de Minas e Energia decorre dos investimentos relacionados à indústria do petróleo e de energia.

A Tabela 20 demonstra os investimentos regionalizados por esfera orçamentária, donde se observa predominância de dotação com regionalização nacional, seguida pela concentração de investimentos das estatais na macrorregião sudeste. Esta se deve à concentração geográfica das anomalias geológicas com importância econômica, concentrando as operações das empresas de combustíveis fósseis, do grupo Petrobras.

TABELA 20 - INVESTIMENTOS POR REGIÃO E ESFERA ORÇAMENTÁRIA NO PLOA 2019

R\$ milhões

Região	Esfera Orçamentária		Total	
	Fiscal e Seguridade Social	Investimento das estatais		
			Valor	%
Exterior	91,2	1.876,1	1.967,3	1,3
Nacional ⁽¹⁾	15.391,6	80.926,6	96.310,2	65,9
Região Centro-Oeste	1.654,0	332,0	1.986,0	1,4
Região Nordeste	3.891,0	5.506,8	9.397,8	6,4
Região Norte	1.717,5	1.088,6	2.806,1	1,9
Região Sudeste	1.844,7	29.100,4	30.945,1	21,2
Região Sul	1.920,8	732,4	2.653,2	1,8
Total	26.510,9	119.562,9	146.073,7	100,0

Fonte: PLOA 2019 e SIOP/SOF.

(1) Regionalização "Nacional" significa que os recursos serão aplicados nas diversas regiões segundo definições adotadas ao longo da execução.

Do valor total destinado a investimentos nas três esferas orçamentárias, 65,9% foram alocados com regionalização "Nacional", ou seja, sem identificar as regiões ou unidades da Federação destinatárias dos recursos. Há casos em que a localização do gasto não é possível, como na compra de equipamentos de grande valor (aeronaves militares, equipamentos aeroportuários, programa espacial etc.). Em outros casos, trata-se de programações com designação genérica de seus objetos, cujos recursos serão aplicados em diferentes partes do território nacional.

Contudo, nos casos em que a localização é possível, observa-se que a utilização dessa estratégia concede ao Poder Executivo excessiva discricionariedade na definição dos locais onde os investimentos devem ser realizados.

Considerando somente as aplicações previstas no orçamento fiscal e da seguridade social, a participação das dotações com subtítulo "Nacional" atinge o patamar de 58,1% do total dos investimentos.



**CONGRESSO NACIONAL**

35

Consultoria de Orçamento e Fiscalização Financeira – CONOF/CD
Consultoria de Orçamentos, Fiscalização e Controle – CONORF/SF

Quanto ao orçamento de investimento, deve-se observar que abrange apenas as empresas estatais não dependentes³⁷ e, nos termos do inciso I do § 1º do art. 44 da LDO 2019, considera somente os investimentos relativos a: (i) aquisição de bens classificáveis no ativo imobilizado³⁸; (ii) benfeitorias realizadas em bens da União por empresas estatais; e (iii) benfeitorias necessárias à infraestrutura de serviços públicos concedidos pela União. A Tabela 21 demonstra a distribuição das dotações do orçamento de investimento por órgão supervisor constante do PLOA 2019.

TABELA 21 - DESPESAS POR ÓRGÃO – PLOA 2019

(Orçamento de Investimento das Estatais)

R\$ milhões

Órgão	PLOA 2019	
	Valor	% Total
32000 - Ministério de Minas e Energia	109.024,6	91,2%
25000 - Ministério da Fazenda	6.160,9	5,1%
24000 - Ministério da Ciência, Tecnologia, Inovações e Comunicações	2.032,7	1,7%
39000 - Ministério dos Transportes, Portos e Aviação Civil	928,7	0,8%
52000 - Ministério da Defesa	800,2	0,7%
36000 - Ministério da Saúde	486,0	0,4%
47000 - Ministério do Planejamento, Desenvolvimento e Gestão	68,0	0,1%
22000 - Ministério da Agricultura, Pecuária e Abastecimento	61,9	0,1%
Total	119.562,9	100,0

Fonte: PLOA 2019 e SIOP/SOF

Destacam-se, no âmbito do Ministério de Minas e Energia, os investimentos programados pelos Grupos Petrobras e Eletrobrás, que juntos alcançam 91,2% do total.

V.2.11. Inversões financeiras

As inversões financeiras abrangem despesas com aquisição de imóveis ou de bens de capital já em utilização, aquisição de títulos representativos do capital de empresas ou entidades de qualquer espécie, constituição ou aumento de capital de empresa, concessão de empréstimos e financiamentos e aquisição de produtos para revenda.

Nos projetos de lei orçamentária de 2015 a 2019, essas despesas estão alocadas nos órgãos orçamentários de acordo com a Tabela 22.

TABELA 22 - INVERSÕES FINANCEIRAS – PLOA DE 2015 A 2019

(Orçamentos Fiscal e da Seguridade Social)

R\$ milhões

Órgão	PLOA 2015	PLOA 2016	PLOA 2017	PLOA 2018	PLOA 2019
M. da Agricult., Pecuária e Abastec.	1.902,0	2.652,0	1.900,4	1.400,0	1.400,0
M. do Trabalho	18.732,5	16.801,0	16.540,0	17.906,9	19.761,6
M. do Desenvolvimento Social e Agrário	1.756,3	1.124,2	0,2	0,2	0,2
M. das Cidades	13.974,8	11.260,0	4.929,5	0,0	2.972,5

³⁷ Receitas e despesas orçamentárias das empresas estatais dependentes consideradas integralmente nos orçamentos fiscal e da seguridade social.

³⁸ Excetuados aqueles que envolvam arrendamento mercantil para uso próprio da empresa ou de terceiros, valores do custo dos empréstimos contabilizados no ativo imobilizado e transferência de ativos entre empresas pertencentes ao mesmo Grupo, controladas direta e/ou indiretamente pela União, cuja aquisição tenha constado do orçamento de investimento.

33



**CONGRESSO NACIONAL**

Consultoria de Orçamento e Fiscalização Financeira – CONOF/CD
Consultoria de Orçamentos, Fiscalização e Controle – CONORF/SF

M. dos Transp., Portos e Aviação Civil ⁽¹⁾	1.972,5	2.524,2	1.481,1	1.307,2	1.140,4
Encargos Financeiros da União	9.130,3	4.951,2	6.208,3	6.887,2	13.772,0
Operações Oficiais de Crédito	44.517,8	46.604,9	47.890,6	45.386,3	43.613,9
Outros	3.019,6	2.388,0	3.065,1	1.446,8	10.739,7
TOTAL	95.005,8	88.305,4	82.015,2	74.334,7	93.400,3

Fonte: PLOA 2019, SIAFI, SIGA Brasil e SIOP/SOF.

1) Apenas recursos destinados à Infraero. Até maio de 2016, os recursos destinados à Aviação Civil eram geridos pela Secretaria de Aviação Civil, que foi extinta pela Medida Provisória nº 728, de 2016, tendo sido suas atribuições absorvidas pelo Ministério dos Transportes, Portos e Aviação Civil.

As dotações consignadas para inversões financeiras no PLOA 2019 destinam-se basicamente às seguintes finalidades:

- Ministério da Agricultura, Pecuária e Abastecimento: formação de estoques públicos;
- Ministério do Trabalho: empréstimo do Fundo de Amparo ao Trabalhador (FAT) ao BNDES para financiamento de programas de desenvolvimento econômico³⁹;
- Ministério do Desenvolvimento Social e Agrário: pagamento de sentenças judiciais transitadas em julgado (precatórios);
- Ministério dos Transportes, Portos e Aviação Civil: participação da União no capital da Empresa Brasileira de Infraestrutura Aeroportuária; participação da União no capital de várias Companhias Docas para diferentes investimentos em modernização de instalações portuárias; pagamento de sentenças judiciais transitadas em julgado (precatórios);
- Operações Oficiais de Crédito: concessão de financiamento estudantil (FIES), financiamentos ao agronegócio do café, desenvolvimento da marinha mercante e da indústria naval (FMM⁴⁰), desenvolvimento da Amazônia (FDA), do Centro-Oeste (FDCO e FCO⁴¹), do Nordeste (FDNE e FNE⁴²) e do Norte (FNO⁴³), financiamento para promoção das exportações (PROEX);
- Encargos Financeiros da União: promoção de investimentos no Brasil e no Exterior (Fundo Social - FS); pagamento de sentenças judiciais; e integralização de cotas do Fundo Garantidor de Infraestrutura (FGIE).

V.2.12. Despesas Financeiras

As despesas financeiras (ou não primárias) correspondem a gastos que não pressionam o resultado primário nem alteram o endividamento líquido do setor público. Correspondem, principalmente, ao pagamento de juros e encargos⁴⁴ e de amortização de dívidas, à concessão de empréstimos e financiamentos, à aquisição de títulos de crédito e representativos de capital integralizado e às reservas de contingência.

Conforme a Tabela 23, reproduzida da Mensagem Presidencial que encaminha o PLOA 2019, as despesas financeiras totalizam R\$ 1.560,0 bilhões, sendo R\$ 378,9 bilhões de juros e encargos, R\$ 1.045,9 bilhões de amortização da dívida e R\$ 135,2 bilhões referentes às demais despesas financeiras. Tais montantes equivalem, respectivamente, a 5,1%, 14,1% e 1,8% do PIB.

³⁹ Da arrecadação da contribuição para o PIS/PASEP que cabe ao FAT (70% da receita em virtude da incidência da DRU), 40% são entregues ao BNDES à título de empréstimo, com fundamento no art. 239, § 1º, da Constituição.

⁴⁰ Fundo da Marinha Mercante - FMM.

⁴¹ Fundo de Desenvolvimento do Centro-Oeste - FDCO e Fundo Constitucional de Financiamento do Centro-Oeste - FCO.

⁴² Fundo de Desenvolvimento do Nordeste - FDNE e Fundo Constitucional de Financiamento do Nordeste - FNE.

⁴³ Fundo Constitucional de Financiamento do Norte - FNO.

⁴⁴ Juros e encargos impactam a dívida líquida quando do reconhecimento pelo regime de competência. O pagamento de juros e encargos e de amortizações não impactam a dívida líquida (redução do caixa simultânea à redução dos passivos), mas impactam a dívida bruta.



**CONGRESSO NACIONAL**

37

Consultoria de Orçamento e Fiscalização Financeira – CONOF/CD
Consultoria de Orçamentos, Fiscalização e Controle – CONORF/SF

Em relação aos exercícios anteriores, destaca-se a elevação dos juros e encargos e a redução da amortização.

TABELA 23 – DESPESAS FINANCEIRAS DO GOVERNO CENTRAL

Discriminação	Realizado		Reprogramação		PLOA 2019	
	R\$ Milhões	%	R\$ Milhões	%	R\$ Milhões	%
XV.1. Juros e Encargos da Dívida	203.158,9	3,1	316.241,3	4,6	378.896,0	5,1
XV.2. Amortização da Dívida	783.019,3	11,9	1.462.585,9	21,1	1.045.939,1	14,1
XV.3. Demais	82.649,6	1,3	123.622,1	1,8	135.199,7	1,8
TOTAL	1.068.827,8	16,3	1.902.449,3	27,4	1.560.034,8	21,0

Fonte: Mensagem Presidencial – PLOA 2019, p. 43.

VI. Reservas de contingência

O PLOA 2019 contém reservas de contingência que totalizam R\$ 67,3 bilhões, constituídas com fundamento em diferentes dispositivos da LDO 2019.

O art. 12, *caput*, da LDO 2019, requer que se inclua, no projeto e na LOA 2019, reserva de contingência geral, constituída por recursos livres em montante correspondente a, no mínimo, 0,2% da receita corrente líquida, destinada à cobertura de passivos contingentes e outros riscos e eventos fiscais imprevistos, em observância ao art. 5º, inciso III, da LRF. Em cumprimento ao dispositivo, consta do PLOA 2019 dotação de R\$ 9,7 bilhões, sendo R\$ 8,9 bilhões classificados como despesa financeira e R\$ 0,9 bilhões como despesa primária (0,1% da RCL).

Por se tratar de reserva destinada a cobrir riscos fiscais, seria desejável que montante o dessa reserva de contingência classificado como despesa primária fosse mais expressivo, de modo a cobrir adequadamente os riscos fiscais e minimizar a necessidade de contingenciamento durante o exercício financeiro. A parcela classificada como despesa financeira não cumpre esse papel, e acaba por constituir-se em quantia destinada ao cumprimento da meta de resultado primário.

Além da reserva de contingência destinada a dar cumprimento ao art. 5º, inciso III, da LRF, a LDO 2019 prevê a constituição de outras reservas no PLOA 2019, conforme detalhado abaixo:

- Com fundamento no art. 12, § 1º, inciso I, da LDO 2019, foram constituídas reservas à conta de receitas próprias e vinculadas de diversos órgãos que totalizam R\$ 24.553,3 milhões;
- Com fundamento no art. 12, § 1º, inciso II, da LDO 2019, foram constituídas reservas para atender programação ou necessidade específica, no caso despesas com pessoal e encargos sociais, totalizando R\$ 19.294,9 milhões; e
- Com fundamento no art. 12, § 3º, da LDO 2019, duas reservas de contingências no montante total de R\$ 13.739,9 milhões, sendo R\$ 9.159,9 milhões para as emendas individuais e R\$ 4.580,0 para as emendas de bancada.

VII - Autorização para Abertura de Crédito Suplementar

O art. 165, § 8º, da Constituição e o art. 7º da Lei nº 4.320/1964 contemplam o princípio orçamentário da exclusividade, segundo o qual a lei orçamentária anual não conterá dispositivo

⁴⁵ Os valores da “Reprogramação LOA 2018” não se alteraram em relação àqueles constantes da LOA 2018 original.



**CONGRESSO NACIONAL**

Consultoria de Orçamento e Fiscalização Financeira – CONOF/CD

Consultoria de Orçamentos, Fiscalização e Controle – CONORF/SF

estranho à previsão da receita e à fixação da despesa, ressalvada a autorização para abertura de créditos suplementares e contratação de operações de crédito.

A autorização para a abertura de créditos por decreto revela-se adequada até o ponto em que permite aos órgãos de execução, no âmbito de cada Poder, do MPU e da DPU, flexibilidade razoável para a execução eficiente das políticas públicas. Para não ultrapassar essa fronteira, é importante que haja certo comedimento no seu estabelecimento, de modo a não prejudicar prerrogativas do Congresso Nacional quanto à definição da alocação dos recursos públicos.

O PLOA 2019, em essência, mantém as autorizações para a abertura de crédito suplementar por ato próprio previstas na lei orçamentária de 2018, com alguns aperfeiçoamentos redacionais. Houve ampliação, porém, nas hipóteses de incidência da autorização para suplementar em 20% o valor do respectivo subtítulo de dotações classificadas como despesas financeiras ou primárias discricionárias (art. 4º, inciso I, alínea “e”, e inciso III, alínea “i”, respectivamente). Pelo projeto, essa possibilidade de abertura de crédito passa a alcançar todas as programações classificadas como despesas financeiras ou primárias discricionárias, inclusive aquelas para as quais há autorizações específicas no PLOA.

VIII - Obras com Indícios de Irregularidades Graves

O Anexo VI do PLOA 2019 trata da relação de obras e serviços nos quais o TCU identificou indícios de irregularidades graves com recomendação de paralisação (art. 118, § 1º, inc. IV, da LDO 2019). Tais indícios constituem atos e fatos materialmente relevantes em relação ao valor total contratado com potencialidade para ocasionar prejuízos ao erário ou a terceiros e que:

- a) possam ensejar nulidade de procedimento licitatório ou de contrato; ou
- b) configurem graves desvios relativamente aos princípios constitucionais a que está submetida a administração pública federal.

O Anexo VI do PLOA 2019 relaciona onze empreendimentos que poderão ter a execução física, orçamentária e financeira suspensa pelo Congresso Nacional caso os respectivos gestores não adotem as providências necessárias para sanear ou esclarecer as pendências até a aprovação do projeto. Trata-se (i) da adequação de travessia urbana nas BRs 235/407, em Juazeiro/BA, e da construção (ii) do novo Centro de Processamento Final de Imunobiológicos, no Rio de Janeiro/RJ, (iii) da Fábrica de Hemoderivados e Biotecnologia, em Pernambuco, (iv) do Lote 5 da Ferrovia Norte-Sul (Ouroeste/SP – Estrela D'Oeste/SP), no Estado de São Paulo, (v) de trecho da BR-040, no Estado do Rio de Janeiro, (vi) da Vila Olímpica em Parnaíba/PI, (vii) do Canal do Sertão Alagoano, (viii) do Canal Adutor Vertente Litorânea, no Estado da Paraíba, (ix e x) dos Trechos 1 e 2 do corredor de ônibus da Radial Leste, em São Paulo/SP, (xi) e do BRT de Palmas/TO.

É de se destacar que não há impedimento legal para que as programações discriminadas no Anexo VI recebam dotações orçamentárias no PLOA 2019. Entretanto, se isso ocorrer, essas programações deverão ficar bloqueadas até a regularização das pendências. O desbloqueio deve ser autorizado pela CMO, nos termos estabelecidos no § 2º do art. 118 da LDO 2019.

Cabe ao Comitê de Avaliação das Informações sobre Obras e Serviços com Indícios de Irregularidades Graves (COI), nos termos dos arts. 24 e 123 da Resolução nº 1/2006-CN,



**CONGRESSO NACIONAL**

39

Consultoria de Orçamento e Fiscalização Financeira – CONOF/CD
Consultoria de Orçamentos, Fiscalização e Controle – CONORF/SF

apresentar relatório para deliberação desta Comissão sobre as obras relacionadas no Anexo VI e as que constarem de informações adicionais prestadas pelo TCU.

IX – Análise das Despesas por Área Temática

De acordo com o art. 52, inciso I, da Resolução nº 1, de 2006-CN, o Relatório Preliminar deverá conter análise das despesas, divididas por área temática, incluindo a execução recente.

A tabela a seguir apresenta a execução orçamentária do exercício financeiro em curso no âmbito de cada área temática, bem como o montante da dotação constante do PLOA 2019.

TABELA 24 - DESPESAS POR ÁREA TEMÁTICA
(Orçamento Fiscal e da Seguridade Social)

Área Temática	Execução Orçamentária 2018				R\$ milhões
	Autorizado	Empenhado	Liquidado	Pago	PLOA 2019
01 - TRANSPORTE	20.196,3	14.456,4	9.445,6	8.715,3	20.604,2
02 - SAÚDE	131.351,1	114.282,8	94.221,9	91.803,3	130.302,3
03 - EDUCAÇÃO E CULTURA	114.062,0	99.652,4	80.589,1	75.390,1	124.662,9
04 - INTEGRAÇÃO NACIONAL	7.082,5	5.142,5	2.559,5	2.414,1	4.476,6
05 - AGRICULTURA, PESCA E DESENVOLVIMENTO AGRÁRIO	16.179,0	12.737,6	9.371,4	8.937,2	15.962,1
06 - DESENVOLVIMENTO URBANO	10.999,6	8.532,8	4.831,1	4.777,2	8.264,4
07 - TURISMO	1.154,3	1.063,7	177,2	170,7	559,2
08 - CIÊNCIA E TECNOLOGIA E COMUNICAÇÕES	11.888,8	8.153,4	6.183,1	5.821,3	17.360,3
09 - MINAS E ENERGIA	15.555,4	12.358,1	3.927,8	3.802,8	119.004,3
10 - ESPORTE	1.336,6	976,5	196,8	187,1	821,4
11 - MEIO AMBIENTE	3.444,7	2.699,9	2.081,2	1.929,6	3.771,8
12 - FAZENDA E PLANEJAMENTO	2.193.149,2	1.736.552,0	1.326.162,5	1.323.723,9	1.871.697,1
13 - INDÚSTRIA, COMÉRCIO E MICRO E PEQUENAS EMPRESAS	2.795,3	2.163,7	1.823,0	1.752,1	3.419,4
14 - TRABALHO, PREVIDÊNCIA E ASSISTÊNCIA SOCIAL	782.906,8	693.018,9	591.173,2	589.110,9	835.987,4
15 - DEFESA E JUSTIÇA	118.507,4	109.313,0	84.301,0	76.560,0	125.994,3
16 - PRESIDÊNCIA, LEGISLATIVO, JUDICIÁRIO, MPU, DPU E RELAÇÕES EXTERIORES	79.739,0	69.754,2	57.403,5	56.773,5	81.814,0
17 - RELATOR-GERAL	1,0	0,0	0,0	0,0	17.070,4
Total	3.510.348,9	2.890.858,0	2.274.447,9	2.251.869,0	3.381.772,2

Fonte: Siga Brasil. Dados até outubro/2018.

Ressalte-se, por fim, que as programações do projeto referentes a cada área temática serão objeto de exame detalhado por parte dos respectivos relatores setoriais designados por esta Comissão.



**CONGRESSO NACIONAL**

Consultoria de Orçamento e Fiscalização Financeira – CONOF/CD
Consultoria de Orçamentos, Fiscalização e Controle – CONORF/SF

PARTE ESPECIAL

Esta seção estabelece normas complementares à Resolução 1/2006, do Congresso Nacional para fins de apreciação do projeto de lei orçamentária referente ao exercício de 2019, especialmente quanto à autorização aos relatores para apresentação de emendas, atendimento das emendas apresentadas e elaboração dos relatórios setoriais e final.

I – Da Apreciação de Emendas Individuais e Coletivas

1. Cabe aos relatores apreciar as emendas individuais e coletivas apresentadas ao PLOA 2019 nos termos regimentais.
2. O Anexo I – Relação dos Órgãos por Área Temática deste parecer discrimina os órgãos pertencentes a cada área prevista no art. 26 da Resolução 1/2006, do Congresso Nacional.
3. Na análise das emendas, os relatores poderão, em seus votos, propor ajustes de ordem técnica e legal necessários à correção de impropriedades que possam inviabilizar a execução das respectivas programações orçamentárias, observado o seguinte:
 - I. Na elaboração de seus votos, o relator-geral e os relatores setoriais considerarão as solicitações de ajustes de emendas encaminhadas por meio do Sistema de Solicitações de Ajuste de Emendas (Sisel) ou, no caso de parlamentar que não esteja em exercício do mandato, por ofício encaminhado à CMO.
 - II. O relator-geral e os relatores setoriais deverão indicar em seus relatórios os remanejamentos de valores entre emendas do mesmo autor solicitados nos termos do art. 78 da Resolução 1/2006, do Congresso Nacional.
 - III. Na análise das emendas de Bancada Estadual e de Comissão Permanente, o relator-geral e os relatores setoriais deverão observar, ainda, as decisões do Comitê de Exame de Admissibilidade de Emendas (CAE).
4. Os relatores setoriais devem realizar os ajustes necessários no orçamento de investimento em decorrência da aprovação de emenda destinada à constituição ou aumento de capital de empresa estatal não dependente, exceto a elaboração da correspondente emenda à receita, a cargo da relatoria-geral nos termos do item 32.V deste parecer.
5. É vedada a aprovação de emendas que contrariem disposições constitucionais, legais e regulamentares, em especial as disposições deste parecer e as restrições estabelecidas no Relatório de Atividades do CAE, previsto no art. 21 da Resolução 1/2006, do Congresso Nacional.
6. Os relatores observarão, em seus relatórios, os limites individualizados a que se refere o art. 107, incisos I a V, do Ato das Disposições Constitucionais Transitórias, demonstrados na Mensagem que encaminhou o PLOA 2019.
7. É vedada a aprovação de emenda que destine recursos dos orçamentos fiscal e da seguridade social a empresas incluídas no Programa Nacional de Desestatização (Lei 9.491/1997).
8. Constitui fonte de recursos para atendimento de emenda de apropriação, definida no art. 39 da Resolução 1/2006, do Congresso Nacional, o valor do cancelamento de dotação:



**CONGRESSO NACIONAL**

41

Consultoria de Orçamento e Fiscalização Financeira – CONOF/CD
Consultoria de Orçamentos, Fiscalização e Controle – CONORF/SF

- I. da reserva de recursos a que se refere a Seção IV deste parecer;
- II. classificada como outras despesas correntes (GND 3), investimentos (GND 4) e inversões financeiras (GND 5), observadas as disposições constantes da Seção III deste parecer.

II – Das Emendas de Relator

9. É vedada a apresentação de emendas de relator que incluam dotações em subtítulos novos ou aumentem dotações em subtítulos constantes do PLOA 2019, ressalvados os casos permitidos pela Resolução 1/2006, do Congresso Nacional, e pelos itens 10 e 11 deste parecer.

10. As emendas de relator, em conformidade com o art. 144, I e II, da Resolução 1/2006, do Congresso Nacional, destinam-se a:

I. corrigir erros, omissões ou inadequações de ordem técnica ou legal verificados no PLOA 2019 ou no processo de emendamento, em especial quanto à:

- a. revisão de valores em razão de alteração de parâmetros econômicos;
- b. correção necessária ao cumprimento de mandamentos constitucionais e legais;
- c. adequação da classificação institucional, funcional e programática, bem como dos demais classificadores da despesa, inclusive para assegurar a comparabilidade de programações orçamentárias ao longo dos exercícios financeiros, com a devida fundamentação.

II. recompor dotações canceladas;

III. dar cumprimento ao disposto no art. 47, § 3º, II, da Resolução 1/2006, do Congresso Nacional;

IV. implementar decisões da CMO relativas a destaques aprovados

11. Com fundamento no art. 144, III, da Resolução 1/2006, do Congresso Nacional, fica o relator-geral autorizado a apresentar emendas para:

I. adequação de dotações em decorrência da avaliação realizada com base nos itens 40.I e 40.III deste parecer;

II. cancelamentos de dotações prévios à atuação dos relatores setoriais, nos termos do art. 52, II, “b”, da Resolução 1/2006, do Congresso Nacional;

III. ajustes relacionados às programações de que trata o art. 21 da LDO 2019;

IV. remanejamento de dotações, desde que indicadas no Relatório Setorial da Área Temática III – Educação e Cultura:

a. no âmbito do órgão 26000 – Ministério da Educação, em decorrência de reavaliação e cancelamento parcial do montante consignado no sequencial 003314 - Reserva de Contingência, para acrescer dotações em despesas primárias discricionárias;

b. relativas a despesas primárias discricionárias da unidade orçamentária 26.298 - Fundo Nacional de Desenvolvimento da Educação para as unidades orçamentárias 74.902 Recursos sob Supervisão do Fundo de Financiamento ao Estudante do Ensino Superior/FIES e 26.291 – Coordenação de Aperfeiçoamento de Pessoal de Nível Superior.

39



**CONGRESSO NACIONAL**

Consultoria de Orçamento e Fiscalização Financeira – CONOF/CD
Consultoria de Orçamentos, Fiscalização e Controle – CONORF/SF

- V. alocação em programações que tenham caráter nacional e se destinem:
- a. a alterações solicitadas pela equipe de transição do candidato eleito para o cargo de Presidente da República, se recebidas até a votação do último relatório setorial;
 - b. à garantia do cumprimento da missão constitucional de Defesa Nacional, em consonância com as diretrizes da Estratégia Nacional de Defesa, bem como à proteção, à ocupação e ao desenvolvimento de áreas localizadas nas faixas de fronteira, incluindo melhorias na infraestrutura local;
 - c. à promoção do desenvolvimento regional e territorial, no âmbito do Ministério da Integração Nacional;
 - d. à realização de estudos, projetos e investimentos de infraestrutura logística, social, urbana e hídrica, inclusive no âmbito do Programa de Aceleração do Crescimento – PAC;
 - e. ao atendimento de despesas de que trata o art. 107, § 6º, do ADCT, e ao ajuste do resultado primário;
 - f. à proteção e promoção dos direitos dos povos indígenas pela Fundação Nacional do Índio;
 - g. a ações de defesa civil;
 - h. à estruturação, ampliação e modernização de meios para combate à corrupção, a prevenção e repressão de atos ilícitos e a fiscalização do cumprimento da lei;
 - i. à defesa sanitária animal e vegetal, à pesquisa e inovação agropecuária, à assistência técnica e às ações de fomento ao setor agropecuário voltadas para a melhoria da qualidade e o aumento da produção, inclusive com vistas ao aumento das exportações e ao cumprimento de acordos internacionais;
 - j. ao apoio à modernização das instituições de segurança pública e ao fortalecimento da Política Nacional de Segurança Pública;
 - k. à consolidação do Sistema Único de Assistência Social; e
 - l. à implantação, ampliação e melhoria de sistemas públicos de abastecimento de água e de esgotamento sanitário em municípios com população até 50.000 habitantes;
 - m. à realização dos censos demográfico e agropecuário;
 - n. à subvenção econômica nas operações de crédito rural para empreendimentos localizados na área de abrangência da Superintendência de Desenvolvimento do Nordeste – SUDENE ou da Superintendência do Desenvolvimento da Amazônia – SUDAM (Lei nº 13.340, de 2016, e Lei nº 13.729, de 2018).
12. Observadas as autorizações e impedimentos previstos neste parecer, as emendas de relator serão classificadas nas seguintes modalidades:
- I. constituição ou aumento da reserva de recursos com fontes provenientes:
 - a. de reservas de contingência primárias e de cancelamentos de programação prévios, nos termos do art. 52, II, “b”, da Resolução 1/2006, do Congresso Nacional, e demais autorizados neste parecer;
 - b. da reestimativa da receita;



**CONGRESSO NACIONAL**

43

Consultoria de Orçamento e Fiscalização Financeira – CONOF/CD
Consultoria de Orçamentos, Fiscalização e Controle – CONORF/SF

- II. intervenção na despesa para:
 - a. acréscimo de dotações constantes do PLOA 2019;
 - b. inclusão de dotações em novas programações;
 - c. recomposição de dotações até o montante original do PLOA 2019;
- III. intervenção na receita nos casos autorizados neste parecer;
- IV. ajuste técnico para:
 - a. cancelamento de dotações em razão de redução da receita;
 - b. troca de fontes de recursos;
 - c. adequação da classificação institucional, funcional ou programática e detalhamento da despesa;
 - d. correção de erros e omissões informados nos termos do art. 28, parágrafo único, da Resolução 1/2006, do Congresso Nacional.

III – Das Vedações ao Cancelamento de Dotações no âmbito dos Orçamentos Fiscal e da Seguridade Social

13. Ressalvados os casos decorrentes da correção de erro ou omissão de ordem técnica ou legal, é vedado aos relatores propor cancelamento, ainda que parcial, de dotações consignadas para despesas:

- I. com pessoal e encargos sociais (GND 1), com juros e encargos da dívida pública (GND 2) e com amortização da dívida pública (GND 6);
- II. primárias obrigatórias (RP 1);
- III. financeiras (RP 0) na unidade orçamentária 90000 – Reserva de Contingência;
- IV. que devam ser executadas à conta de recursos oriundos de operações de crédito ou doações (fontes de recursos 43, 44, 46, 47, 48, 49, 94, 95 e 96), bem como das respectivas contrapartidas (identificador de uso – IU 1, 2, 3, 4 e 5);
- V. classificadas na modalidade de aplicação 91 – Aplicação Direta Decorrente de Operação entre Órgãos, Fundos e Entidades Integrantes dos Orçamentos Fiscal e da Seguridade Social;
- VI. com aumento de capital de empresas estatais não dependentes.

13.1. A vedação indicada no item IV não se aplica ao cancelamento que vise especificar destinações de recursos provenientes de operações de crédito e de suas contrapartidas, desde que as destinações sejam comprovadamente compatíveis com o instrumento contratual da operação.

13.2. A vedação de que trata o item VI não se aplica quando o cancelamento viabilizar a destinação de recursos para a mesma finalidade.

13.3. Cabe ao relator-geral corrigir inadequações constatadas nas dotações destinadas a despesas que devam ser executadas com recursos de operações de crédito e suas contrapartidas.

41



**CONGRESSO NACIONAL**

Consultoria de Orçamento e Fiscalização Financeira – CONOF/CD
Consultoria de Orçamentos, Fiscalização e Controle – CONORF/SF

14. É vedado aos relatores setoriais o acolhimento de emenda à despesa primária com recursos decorrentes do cancelamento de dotações consignadas a despesa financeira (RP 0).

15. Os relatores devem observar, em virtude de disposições constitucionais e legais, restrições relativas à utilização de fontes de recursos próprias ou vinculadas.

IV – Da Reserva de Recursos

16. A constituição da reserva de recursos e sua distribuição, nos termos dos arts. 56 e 57 da Resolução 1/2006, do Congresso Nacional, estão demonstradas no Anexo II – Demonstrativo da Reserva de Recursos deste parecer.

17. A dotação inicial da reserva de recursos é de R\$ 17.101.169.434, oriundos de:

I. reserva de contingência para atendimento de emendas impositivas de bancada, classificada como despesa primária discricionária (RP 2), constantes dos sequenciais 001547, 003223, 003293 e 003315 do PLOA 2019: R\$ 4.579.970.084;

II. reserva de contingência para atendimento de emendas impositivas individuais, classificada como despesa primária discricionária (RP 2), constantes dos sequenciais 001548 e 003294 do PLOA 2019: R\$ 9.159.940.168;

III. reserva de contingência, classificada como despesa primária discricionária (RP 2), constante do sequencial 003295: R\$ 850.318.246;

IV. cancelamento prévio de que trata o art. 52, II, “b”, da Resolução 1/2006, do Congresso Nacional, de R\$ 2.510.940.936 bilhões, conforme Anexo II-A.

18. Cabe ao relator-geral elaborar as emendas necessárias aos cancelamentos de que trata o item 17.IV, observadas as restrições constitucionais e legais.

19. Do montante de que trata o item 17, são deduzidos R\$ 14.101.169.434, destinados ao atendimento de:

I. emendas individuais que destinem recursos para órgãos do Poder Executivo: R\$ 9.138.590.120;

II. emendas de bancada estadual de execução obrigatória, conforme estabelecido na LDO 2019, que destinem recursos para órgãos do Poder Executivo: R\$ 4.579.969.644; e

III. emendas de relator-geral, a serem apresentadas nos termos dos itens 10 e 11 deste parecer: R\$ 382.609.670.

19.1. As referências ao Poder Executivo nas disposições deste parecer preliminar não compreendem a Defensoria Pública da União.

19.2. Caso o remanejamento entre emendas individuais do mesmo autor, realizado em conformidade com o art. 78 da Resolução 1/2006, do Congresso Nacional, resultar em elevação do valor de atendimento de emenda de execução obrigatória destinada ao Poder Executivo, o acréscimo será deduzido do montante a que se refere o item 19.III.



**CONGRESSO NACIONAL**

45

Consultoria de Orçamento e Fiscalização Financeira – CONOF/CD
Consultoria de Orçamentos, Fiscalização e Controle – CONORF/SF

20. O saldo da reserva de recursos, após dedução do valor indicado no item 19, corresponde a R\$ 3.000.000.000 e será repartido nos termos do art. 57 da Resolução 1/2006, do Congresso Nacional, conforme demonstrado a seguir:

I. 55%, equivalentes a R\$ 1.650.000.000, distribuídos na razão direta do número de emendas coletivas apresentadas no âmbito de cada área temática, para atendimento segundo critérios estabelecidos pelos relatores setoriais;

II. 25%, correspondentes a R\$ 750.000.000, distribuídos pelas bancadas estaduais para atendimento das respectivas emendas, nos termos do art. 57, § 1º, da Resolução 1/2006, do Congresso Nacional, segundo critérios previstos nos seguintes Anexos deste parecer: III.A – Distribuição do Fundo de Participação dos Estados e do Distrito Federal – FPE; III.B – Emendas de Bancada: Atendimento nos Três Últimos Anos; III.C – População Residente Estimada; e III.D – Emendas de Bancada: Distribuição da Reserva de Recursos;

III. 20%, no valor de R\$ 600.000.000, distribuídos entre as emendas de bancada e de comissão, conforme definições do relator-geral.

20.1. As disposições constantes dos itens 20.I a 20.III não se aplicam a emendas apresentadas ao PLOA 2019 que sejam de bancada estadual de execução obrigatória ou coletiva de remanejamento, nem àquelas que destinem recursos a órgãos situados fora da abrangência do Poder Executivo.

21. No caso de reestimativa da receita baseada no § 2º do art. 30 da Resolução 1/2006, do Congresso Nacional, após efetuar ajustes nas despesas em decorrência da revisão de parâmetros, o relator-geral deve:

I. distribuir o acréscimo líquido entre as emendas coletivas de apropriação, exceto as de bancada de execução obrigatória, proporcionalmente aos atendimentos ocorridos nos relatórios setoriais aprovados, nos termos do art. 30, § 3º, da Resolução 1/2006, do Congresso Nacional; ou

II. promover, constatada a diminuição líquida de receita, cancelamento parcial ou total de:

a. dotações constantes do PLOA 2019, caso em que não se aplica o limite de que trata o item 27;

b. emendas coletivas de apropriação, proporcionalmente aos atendimentos ocorridos nos relatórios setoriais aprovados, caso em que não se aplica o disposto no art. 66, parágrafo único, da Resolução 1/2006, do Congresso Nacional.

21.1. Caso os limites individualizados a que se refere o art. 107, incisos I a V, do Ato das Disposições Constitucionais Transitórias não permitam a distribuição de recursos na forma do item 21.I, o montante correspondente será destinado ao aumento do resultado primário, com acréscimo da parcela da reserva de contingência classificada como despesa financeira.

22. O relator-geral deve, em seu relatório, demonstrar as alterações efetuadas em conformidade com o item 21, com as seguintes indicações:

I. total de acréscimos ou reduções nas emendas coletivas de apropriação, discriminado por tipo de autor;

II. parcela da reserva de recursos não utilizada pelos relatores setoriais;

III. montante líquido resultante da atualização da reestimativa da receita;

43



**CONGRESSO NACIONAL**

Consultoria de Orçamento e Fiscalização Financeira – CONOF/CD
Consultoria de Orçamentos, Fiscalização e Controle – CONORF/SF

- IV. montante bruto resultante da atualização da reestimativa da receita;
- V. transferências constitucionais e legais;
- VI. outras despesas obrigatórias decorrentes da revisão dos parâmetros macroeconômicos; e
- VII. programações que sofreram redução em decorrência de reestimativa negativa da receita, discriminadas por sequencial e fonte de recursos do PLOA 2019.

V – Dos Recursos dos Orçamentos Fiscal e da Seguridade Social Passíveis de Utilização pelos Relatores Setoriais

23. Observadas as vedações e restrições estabelecidas nos itens 13 a 15, são passíveis de utilização pelos relatores setoriais, além dos recursos previstos no item 20.I deste parecer, recursos decorrentes do cancelamento de dotações relativas a despesas com investimentos (GND 4) e com inversões financeiras (GND 5) constantes dos orçamentos fiscal e da seguridade social, respeitados os limites fixados no item 24.

24. Para cancelamento de dotações de que trata o item 23 deste parecer, devem ser observados, no conjunto de programações orçamentárias que compõem cada área temática:

- I. limites globais de 20% dos totais programados em GND 4 e GND 5;
- II. limite por subtítulo de 40%.

24.1. O limite previsto no item 24.II aplica-se também aos cancelamentos necessários ao atendimento de emendas de remanejamento.

25. Ao atender emendas coletivas, exceto as de bancada estadual de execução obrigatória, destinadas a despesas discricionárias que proponham a utilização de identificador de resultado primário igual a três (RP 3), o relator setorial deve:

- I. no caso de inclusão de programação, adotar identificador de resultado primário igual a dois (RP 2), em razão do disposto no item 30.I.
- II. no caso de acréscimo de dotação em subtítulo relativo ao PAC, adotar o identificador de resultado primário igual a três (RP 3).

26. Excluem-se da possibilidade de cancelamento pelos relatores setoriais as dotações consignadas a outras despesas correntes (GND 3), exceto para:

- I. atendimento de emendas de remanejamento, desde que limitado o cancelamento a 20% (vinte por cento) da dotação de cada subtítulo;
- II. atendimento de emendas de apropriação destinadas a órgão situado fora da abrangência do Poder Executivo, desde que o cancelamento em GND 3 tenha sido indicado pelo autor da emenda e seja limitado a 20% da dotação do subtítulo;
- III. correção de erros e omissões nos termos do item 10.I.

VI – Dos Recursos do Orçamento de Investimento Passíveis de Utilização pelos Relatores Setoriais

**CONGRESSO NACIONAL**

47

Consultoria de Orçamento e Fiscalização Financeira – CONOF/CD
Consultoria de Orçamentos, Fiscalização e Controle – CONORF/SF

27. No acolhimento de emenda à despesa apresentada ao orçamento de investimento, são passíveis de utilização, pelos relatores setoriais, recursos decorrentes do cancelamento de até 20% das dotações da respectiva unidade orçamentária, respeitado o limite de 40% por subtítulo.

27.1. O disposto no item 27 não se aplica ao caso em que o investimento deva ser suportado pelo aumento da participação da União no capital da empresa, situação em que a emenda será apresentada aos orçamentos fiscal e da seguridade social.

VII – Dos Recursos Passíveis de Utilização pelo Relator-Geral e dos Ajustes Necessários

28. Além da possibilidade de utilização dos recursos previstos nos itens 19.III e 20.III deste parecer e no art. 66, parágrafo único, da Resolução 1/2006, do Congresso Nacional, o relator-geral pode cancelar até 4% (quatro por cento) do total das dotações consignadas para outras despesas correntes (GND 3) classificadas como despesas discricionárias (RP 2 e RP 3).

28.1. O relator-geral pode, ainda, cancelar até 5% (cinco por cento) do total das dotações consignadas para investimentos (GND 4) e inversões financeiras (GND 5) para recompor cancelamentos de despesas do PLOA.

29. Não há limite para o cancelamento da dotação consignada a cada subtítulo com fundamento nos itens 28 e 28.1, desde que respeitado o limite global.

30. Cabe ao relator-geral proceder aos ajustes necessários:

I. à definição do conjunto de projetos que constará como despesas primárias discricionárias relativas ao PAC (RP 3), em especial quanto às emendas aprovadas na forma do item 25.I;

II. à compatibilização das emendas às alterações constitucionais e legais que ocorram até a aprovação do relatório final pela CMO.

31. O relator-geral pode apropriar recursos decorrentes de:

I. correções de inadequações de que trata o item 13.3 deste parecer;

II. cancelamento de recursos no âmbito de cada empresa do orçamento de investimento, se os relatores setoriais não utilizarem integralmente o limite global de que trata o item 27 deste parecer.

32. Observadas a vinculação constitucional ou legal de recursos e a meta de resultado primário estabelecida na LDO 2019, o relator-geral fica autorizado a promover ajustes técnicos necessários, tais como:

I. efetuar troca de fontes para obtenção de recursos que possam ser utilizados na aprovação de emendas;

II. recompor dotações;

III. reestimar receitas financeiras como forma de viabilizar o uso de margem fiscal;

IV. alocar fontes de recursos de natureza primária para atendimento de despesa financeira, ou de natureza financeira para atendimento de despesa primária;

45



**CONGRESSO NACIONAL**

Consultoria de Orçamento e Fiscalização Financeira – CONOF/CD
Consultoria de Orçamentos, Fiscalização e Controle – CONORF/SF

- V. reestimar recursos das fontes de financiamento quando a aprovação de emendas à despesa nos orçamentos fiscal e da seguridade social impuser alterações no orçamento de investimento;
- VI. alocar fontes de recursos primárias em reservas de contingência de natureza financeira (RP 0);
- VII. ajustar as fontes de recursos utilizadas pelas emendas individuais.
- 32.1. Considera-se margem fiscal, para efeito do item 32.III, a parcela do resultado primário que supere a meta considerada na LDO 2019.
33. O saldo da reserva de recursos será apropriado em reserva de contingência por ocasião da elaboração do autógrafo.

VIII – Do Atendimento de Emendas Coletivas

34. O relator-geral disponibilizará às bancadas estaduais e às comissões permanentes, por intermédio da Secretaria da CMO, demonstrativo dos valores:
- I. aprovados na fase setorial para as respectivas emendas de apropriação; e
- II. acrescidos ou reduzidos, por emenda coletiva de apropriação, decorrentes de atualização da receita, conforme previsto no art. 30, § 2º, da Resolução 1/2006, do Congresso Nacional, nos termos do item 21 deste parecer.
35. As bancadas estaduais devem manifestar-se, nos termos do art. 68 da Resolução 1/2006, do Congresso Nacional, em formulário próprio a ser entregue pela Secretaria da CMO, acerca de alterações no atendimento de suas emendas e da destinação dos recursos de que trata o art. 57, I, da citada resolução, no prazo de 1 (um) dia, contado da disponibilização das informações de que trata o item 34 deste parecer.
- 35.1. No mesmo documento, a bancada poderá solicitar remanejamento entre suas emendas impositivas, vedada a ampliação do atendimento global dessas emendas, tendo em vista o disposto no art. 68, § 4º, da LDO 2019.
36. Não serão consideradas na distribuição de recursos de que trata o art. 57, I, da Resolução 1/2006, do Congresso Nacional, as emendas destinadas ao remanejamento de programações de determinada unidade orçamentária do orçamento de investimento.
37. O atendimento das emendas de comissão de apropriação não deve ser inferior a 15% do total dos recursos líquidos de que trata o item 20 deste parecer, em atendimento ao disposto no art. 57, § 2º, da Resolução 1/2006, do Congresso Nacional, correspondentes a R\$ 450.000.000.

IX – Dos Relatores Setoriais e de seus Relatórios

38. Os relatores setoriais devem, em seus relatórios:
- I. analisar:
- a. a compatibilidade do PLOA 2019 com as normas constitucionais e legais;
- b. a execução orçamentária recente em comparação com os valores constantes do projeto; e



**CONGRESSO NACIONAL**

49

Consultoria de Orçamento e Fiscalização Financeira – CONOF/CD
Consultoria de Orçamentos, Fiscalização e Controle – CONORF/SF

- c. os efeitos dos créditos especiais e extraordinários aprovados nos últimos quatro meses de 2018 nas programações das unidades orçamentárias;
- II. apresentar justificativas para a inclusão, acréscimo ou manutenção de dotação em desacordo com orientações constantes do Relatório do Comitê de Avaliação das Informações sobre Obras e Serviços com Índícios de Irregularidades Graves – COI;
- III. indicar, para votação em separado, a programação cujo subtítulo refira-se a contrato, convênio, parcela, trecho ou subtrecho em que tenham sido identificados indícios de irregularidades, de acordo com informações do Tribunal de Contas da União;
- IV. indicar os critérios utilizados para o acolhimento de emendas;
- V. fazer constar os seguintes demonstrativos, emitidos por sistema informatizado de elaboração orçamentária do Congresso Nacional:
- a. resumo dos atendimentos, com a indicação da quantidade de emenda:
- i. por grupo de autores;
- ii. por órgão e grupo de autores;
- iii. por tipo de parecer.
- b. relativos às emendas atendidas, com discriminação do autor, número da emenda, unidade orçamentária, detalhamento da programação, valor aprovado e o parecer correspondente, separados por:
- i. coletivas de apropriação;
- ii. coletivas de remanejamento;
- iii. individuais;
- iv. de relator setorial;
- c. das emendas não atendidas, por terem sido rejeitadas, prejudicadas, inadmitidas ou retiradas pelo autor;
- d. quadro síntese das alterações por órgão, com detalhamentos por função, subfunção, grupo de natureza de despesa, indicador de resultado primário, fonte de recursos e programa;
- e. das alterações efetuadas nos orçamentos fiscal e da seguridade social e, separadamente, as efetuadas no orçamento de investimento por:
- i. região e unidade da federação;
- ii. órgão e ação orçamentária;
- iii. órgão e unidade orçamentária;
- iv. fonte de recursos, exceto para o orçamento de investimento;
- v. grupo de natureza de despesa, exceto para o orçamento de investimento;
- vi. programa;
- vii. unidade orçamentária, com o detalhamento de suas programações;

47



**CONGRESSO NACIONAL**

Consultoria de Orçamento e Fiscalização Financeira – CONOF/CD
Consultoria de Orçamentos, Fiscalização e Controle – CONORF/SF

- viii. unidade orçamentária, promovidas pelo relator-geral, com o detalhamento de suas programações;
 - ix. dos acréscimos e cancelamentos, por unidade orçamentária, das dotações relativas a obras com indícios de irregularidades graves identificados pelo Tribunal de Contas da União e constantes de relatório enviado à CMO por aquele órgão;
 - VI. indicar ao relator-geral as distorções ou inadequações constatadas nas programações com vistas à adoção de providências corretivas;
 - VII. anexar os espelhos das emendas que tiver apresentado, acompanhados dos respectivos fundamentos técnicos e legais e de demonstrativo por modalidade, em cumprimento aos arts. 70, IV, e 143 da Resolução 1/2006, do Congresso Nacional;
 - VIII. indicar parcela não utilizada da reserva de recursos.
- 38.1. Caso não haja alterações nas programações do orçamento de investimento no âmbito da área temática, fica dispensada a apresentação dos demonstrativos previstos no item 38.V correspondentes a essa esfera orçamentária.

X – Do Relator-Geral e de seu Relatório

39. Cabe ao relator-geral, para fins de elaboração de seu relatório:
- I. avaliar o texto do PLOA 2019 e seus anexos;
 - II. adequar os pareceres emitidos sobre as emendas em razão das alterações decorrentes de destaques aprovados;
 - III. avaliar as despesas com pessoal e encargos sociais constantes da proposta orçamentária, inclusive quanto ao Anexo V do PLOA 2019 e as dotações correspondentes;
 - IV. emitir parecer sobre emendas ao Anexo V do PLOA 2019 e atualizá-lo em face das programações relativas a pessoal e encargos sociais, inclusive quando sofrerem alterações decorrentes da aprovação de emendas;
 - V. alocar nas emendas coletivas de apropriação, na mesma área temática, os recursos não utilizados na fase setorial.
40. O relatório do relator-geral compõe-se de quatro volumes, cujos conteúdos são:
- I. Volume I:
 - a. relatório e voto;
 - b. substitutivo apresentado ao PLOA 2019;
 - c. relatório do CAE sobre a admissibilidade das emendas coletivas;
 - d. relatório do COI com proposta para atualização do Anexo VI do PLOA 2019;
 - II. Volume II:
 - a. emendas ao texto:



**CONGRESSO NACIONAL**

51

Consultoria de Orçamento e Fiscalização Financeira – CONOF/CD
Consultoria de Orçamentos, Fiscalização e Controle – CONORF/SF

- i. aprovadas e aprovadas parcialmente;
- ii. não aprovadas;
- b. emendas de cancelamento:
 - i. aprovadas e aprovadas parcialmente;
 - ii. não aprovadas;
- c. emendas à despesa, aprovadas e aprovadas parcialmente:
 - i. coletivas;
 - ii. de relator;
 - iii. coletivas e de relator por unidade da federação;
 - iv. individuais;
- d. emendas à despesa não aprovadas;
- III. Volume III:
 - a. espelhos das emendas do relator-geral, acompanhados dos respectivos fundamentos técnicos e legais, em cumprimento aos arts. 70, IV, e 143 da Resolução 1/2006, do Congresso Nacional;
 - b. demonstrativo das emendas de relator-geral por modalidade, em atendimento ao art. 70, IV, da Resolução 1/2006, do Congresso Nacional;
- IV. Volume IV:
 - a. demonstrativos sintéticos das alterações efetuadas nos orçamentos fiscal e da seguridade social:
 - i. por fonte de recursos;
 - ii. por função;
 - iii. por subfunção;
 - iv. por programa;
 - v. por grupo de natureza da despesa (GND);
 - vi. por órgão;
 - vii. por unidade orçamentária;
 - viii. por órgão/GND;
 - ix. com pessoal por órgão;
 - x. por unidade da federação;
 - xi. com investimentos por unidade da federação;
 - xii. por órgão e ação;
 - b. demonstrativos analíticos das alterações efetuadas nas programações:
 - i. dos orçamentos fiscal e da seguridade social;

49



**CONGRESSO NACIONAL**

Consultoria de Orçamento e Fiscalização Financeira – CONOF/CD
Consultoria de Orçamentos, Fiscalização e Controle – CONORF/SF

- ii. do orçamento de investimento;
- c. relatório referente aos pedidos de alteração de emenda com respectivo voto.

XI – Das Disposições Finais

41. Os relatores devem apresentar pareceres aos destaques com a identificação do autor do destaque; efeito pretendido; número da emenda, quando for o caso; códigos representativos das classificações institucional, funcional e programática; denominação da ação e do subtítulo; decisão; e valor.

42. O remanejamento de valores entre emendas de um mesmo autor, previsto no art. 78 da Resolução 1/2006, do Congresso Nacional, respeitará os limites individualizados a que se refere o art. 107, incisos I a V, do Ato das Disposições Constitucionais Transitórias e dependerá de terem sido apresentadas, em seu conjunto:

- I. aos orçamentos fiscal e da seguridade social; ou
- II. ao orçamento de investimento.

43. O atendimento de emenda de remanejamento depende do cancelamento de dotações do PLOA 2019 nela indicado.



**CONGRESSO NACIONAL**

53

Consultoria de Orçamento e Fiscalização Financeira – CONOF/CD
Consultoria de Orçamentos, Fiscalização e Controle – CONORF/SF

VOTO

Em face do exposto, considerada a apresentação de 40 emendas, somos pela aprovação do parecer preliminar na forma ora apresentada, na qual constam alterações decorrentes da aprovação das emendas 13 e 40; da aprovação parcial das emendas de nºs 12, 15, 16, 17, 22, 33, 36 e 37 na forma do relatório apresentado; e pela rejeição das demais emendas.

Sala da Comissão, 20 de novembro de 2018.

Senador WALDEMIR MOKA

Relator-Geral

51



**CONGRESSO NACIONAL**

Consultoria de Orçamento e Fiscalização Financeira – CONOF/CD
Consultoria de Orçamentos, Fiscalização e Controle – CONORF/SF

ANEXO I - RELAÇÃO DOS ÓRGÃOS POR ÁREA TEMÁTICA

Áreas Temáticas	Órgão Orçamentário / Unidade Orçamentária
I - Transporte	39000 - Ministério dos Transportes, Portos e Aviação Civil
II - Saúde	36000 - Ministério da Saúde
III - Educação e Cultura	26000 - Ministério da Educação 42000 - Ministério da Cultura
IV - Integração Nacional	53000 - Ministério da Integração Nacional
V - Agricultura, Pesca e Desenvolvimento Agrário	20124 - Secretaria Especial da Aquicultura e da Pesca 20129 - Secretaria Especial de Agricultura Familiar e do Desenvolvimento Agrário 20201 - Instituto Nacional de Colonização e Reforma Agrária - INCRA 22000 - Ministério da Agricultura, Pecuária e Abastecimento
VI - Desenvolvimento Urbano	56000 - Ministério das Cidades
VII - Turismo	54000 - Ministério do Turismo
VIII - Ciência e Tecnologia e Comunicações	20204 - Instituto Nacional de Tecnologia da Informação - ITI 24000 - Ministério da Ciência, Tecnologia, Inovações e Comunicações
IX - Minas e Energia	32000 - Ministério de Minas e Energia
X - Esporte	51000 - Ministério do Esporte
XI - Meio Ambiente	44000 - Ministério do Meio Ambiente 25000 - Ministério da Fazenda 47000 - Ministério do Planejamento, Desenvolvimento e Gestão 71000 - Encargos Financeiros da União 73000 - Transferências a Estados, Distrito Federal e Municípios 74000 - Operações Oficiais de Crédito 75000 - Dívida Pública Federal 93101 - Rec. sob Sup. do Min. do Planejamento, Desenvolvimento e Gestão 93104 - Rec. sob Sup. da Secretaria do Tesouro Nacional – Min. da Fazenda 93105 - Recursos Sob Supervisão do Ministério da Fazenda
XII - Fazenda e Planejamento	28000 - Ministério da Indústria, Comércio Exterior e Serviços
XIII - Indústria, Comércio e Micro e Pequenas Empresas	25206 - Superintendência Nacional de Previdência Complementar 40000 - Ministério do Trabalho 55000 - Ministério do Desenvolvimento Social 93102 - Rec. sob Sup. do Fundo do Regime Geral da Previdência Social 93103 - Recursos Sob Sup. do Fundo Nacional de Assistência Social 93106 - Recursos Sob Sup. do Ministério do Desenvolvimento Social
XIV - Trabalho, Previdência e Assistência Social	30000 - Ministério da Justiça 52000 - Ministério da Defesa 81000 - Ministério dos Direitos Humanos 82000 - Ministério da Segurança Pública
XV - Justiça E Defesa	01000 - Câmara dos Deputados 02000 - Senado Federal 03000 - Tribunal de Contas Da União 10000 - Supremo Tribunal Federal 11000 - Superior Tribunal De Justiça 12000 - Justiça Federal 13000 - Justiça Militar Da União 14000 - Justiça Eleitoral 15000 - Justiça do Trabalho 16000 - Justiça do Distrito Federal e dos Territórios 17000 - Conselho Nacional de Justiça 20000 - Presidência da República 29000 - Defensoria Pública da União 34000 - Ministério Público da União 35000 - Ministério das Relações Exteriores 37000 - Ministério da Transparência e Controladoria-Geral da União 59000 - Conselho Nacional do Ministério Público 60000 - Gabinete da Vice-Presidência da República 63000 - Advocacia-Geral da União
XVI - Presidência, Poder Legislativo, Poder Judiciário, MPU, DPU E Relações Exteriores	

(1) A relatoria setorial abrange as unidades orçamentárias compreendidas nos órgãos relacionados, à exceção das unidades orçamentárias especificamente indicadas na tabela.



**CONGRESSO NACIONAL**

55

Consultoria de Orçamento e Fiscalização Financeira – CONOF/CD
Consultoria de Orçamentos, Fiscalização e Controle – CONORF/SF

ANEXO II - DEMONSTRATIVO DA RESERVA DE RECURSOS

Artigos 56 e 57 da Resolução 1/2006, do Congresso Nacional

	R\$ 1,00
1. RESERVA DE RECURSOS	17.101.169.434
1.1. Reserva de Contingência (Seq. 001547, 001548, 003223, 003293, 003294, 003295 e 003315)	14.590.228.498
1.2. Reestimativa líquida da receita	0
1.3. Cancelamento Prévio (Anexo II-A)	2.510.940.936
2. DEDUÇÕES	14.101.169.434
2.1. Emendas individuais ⁽¹⁾	9.138.590.120
2.2. Emendas de Bancada impositivas	4.579.969.644
2.3. Emendas de relator-geral autorizadas no parecer preliminar	382.609.670
3. SALDO PARA DISTRIBUIÇÃO	3.000.000.000
3.1. Relatores Setoriais (55%)	1.650.000.000
3.2. Bancadas Estaduais (25%)	750.000.000
3.3. Relator-Geral (20%)	600.000.000
Atendimento mínimo das comissões (15%)	450.000.000

1) O montante das emendas individuais corresponde ao total solicitado, excluídos os valores relativos a emendas destinadas a órgãos dos Poderes Legislativo e Judiciário, MPU e DPU.



Anexo II-A - Cancelamento prévio (Art. 52, II, "b", da Resolução nº 1, de 2006-CN)

1

Órgão: 20000 - PRESIDÊNCIA DA REPÚBLICA

UO: 20101 - PRESIDÊNCIA DA REPÚBLICA		E	G	F	M	I	I	Corte Prévio
Funcional	Ação + Subtítulo	S	N	T	A	P	U	
		F	D	E				
04.121.2038.2E24.0001	FORMULAÇÃO, DESENVOLVIMENTO E CAPACITAÇÃO PARA PARTICIPAÇÃO SOCIAL - NACIONAL	F	3	100	80	2	0	33.320
04.121.2038.2E24.0001	FORMULAÇÃO, DESENVOLVIMENTO E CAPACITAÇÃO PARA PARTICIPAÇÃO SOCIAL - NACIONAL	F	3	100	90	2	0	299.880
04.121.2101.6662.0001	FORMULAÇÃO E DESENVOLVIMENTO DE POLÍTICAS E ESTRATÉGIAS DE LONGO PRAZO - NACIONAL	F	3	100	42	2	0	13.250
04.121.2101.6662.0001	FORMULAÇÃO E DESENVOLVIMENTO DE POLÍTICAS E ESTRATÉGIAS DE LONGO PRAZO - NACIONAL	F	3	100	50	2	0	27.900
04.121.2101.6662.0001	FORMULAÇÃO E DESENVOLVIMENTO DE POLÍTICAS E ESTRATÉGIAS DE LONGO PRAZO - NACIONAL	F	3	100	90	2	0	33.850
04.122.2038.20D5.0001	GERENCIAMENTO DAS RELAÇÕES INSTITUCIONAIS DO GOVERNO - NACIONAL	F	3	100	90	2	0	61.000
04.122.2044.217Y.0001	GESTÃO DE POLÍTICAS PÚBLICAS DE JUVENTUDE - NACIONAL	F	3	100	30	2	0	20.000
04.122.2044.217Y.0001	GESTÃO DE POLÍTICAS PÚBLICAS DE JUVENTUDE - NACIONAL	F	3	100	40	2	0	17.500
04.122.2044.217Y.0001	GESTÃO DE POLÍTICAS PÚBLICAS DE JUVENTUDE - NACIONAL	F	3	100	90	2	0	797.400
04.122.2044.217Y.0001	GESTÃO DE POLÍTICAS PÚBLICAS DE JUVENTUDE - NACIONAL	F	4	100	30	2	0	7.500
04.122.2044.217Y.0001	GESTÃO DE POLÍTICAS PÚBLICAS DE JUVENTUDE - NACIONAL	F	4	100	40	2	0	5.000
04.122.2044.217Y.0001	GESTÃO DE POLÍTICAS PÚBLICAS DE JUVENTUDE - NACIONAL	F	4	100	90	2	0	5.000
04.122.2101.15R5.5664	IMPLANTAÇÃO DO SISTEMA DE PROTEÇÃO DAS INSTALAÇÕES PRESIDENCIAIS - (PROPR) - EM BRASÍLIA - DF	F	4	100	90	2	0	500.000
04.122.2101.2000.0001	ADMINISTRAÇÃO DA UNIDADE - NACIONAL	F	3	100	90	2	0	6.086.963
04.122.2101.2000.0001	ADMINISTRAÇÃO DA UNIDADE - NACIONAL	F	4	100	90	2	0	900.000
04.122.2101.216H.0001	AJUDA DE CUSTO PARA MORADIA OU AUXÍLIO-MORADIA A AGENTES PÚBLICOS - NACIONAL	F	3	100	90	2	0	130.000
04.122.2101.216X.0001	FUNIONAMENTO DOS CONSELHOS E COMISSÕES DA PRESIDÊNCIA DA REPÚBLICA - NACIONAL	F	3	100	90	2	0	354.053
04.122.2101.216X.0001	FUNIONAMENTO DOS CONSELHOS E COMISSÕES DA PRESIDÊNCIA DA REPÚBLICA - NACIONAL	F	4	100	90	2	0	500
04.122.2101.216Z.0001	GESTÃO E PROMOÇÃO DO PROGRAMA DE PARCERIAS DE INVESTIMENTOS - NACIONAL	F	3	100	90	2	0	100.000
04.122.2101.4693.0001	SEGURANÇA INSTITUCIONAL DO PRESIDENTE DA REPÚBLICA E DO VICE-PRESIDENTE DA REPÚBLICA, RESPECTIVOS FAMILIARES, E OUTRAS AUTORIDADES - NACIONAL	F	3	100	90	2	0	815.000
04.122.2101.4693.0001	SEGURANÇA INSTITUCIONAL DO PRESIDENTE DA REPÚBLICA E DO VICE-PRESIDENTE DA REPÚBLICA, RESPECTIVOS FAMILIARES, E OUTRAS AUTORIDADES - NACIONAL	F	4	100	90	2	0	300.000
04.128.2038.20CT.0001	CAPACITAÇÃO DE AGENTES PARA O SISTEMA DE COMUNICAÇÃO DE GOVERNO DO PODER EXECUTIVO FEDERAL - SICOM - NACIONAL	F	3	100	90	2	0	7.500
04.131.2038.2017.0001	COMUNICAÇÃO INSTITUCIONAL - NACIONAL	F	3	100	90	2	0	126.275.000
04.131.2038.4641.0001	PUBLICIDADE DE UTILIDADE PÚBLICA - NACIONAL	F	3	100	90	2	0	750.000
04.131.2044.4641.0001	PUBLICIDADE DE UTILIDADE PÚBLICA - NACIONAL	F	3	100	90	2	0	25.000
04.182.2059.2B27.0001	SISTEMA DE PROTEÇÃO AO PROGRAMA NUCLEAR BRASILEIRO - SIPRON - NACIONAL	F	3	100	90	2	0	20.000
04.182.2059.2B27.0001	SISTEMA DE PROTEÇÃO AO PROGRAMA NUCLEAR BRASILEIRO - SIPRON - NACIONAL	F	4	100	90	2	0	5.000
06.183.2081.219M.0001	IMPLEMENTAÇÃO DO PROGRAMA DE PROTEÇÃO INTEGRADA DE FRONTEIRAS (PIIF) - NACIONAL	F	3	100	90	2	0	17.500
14.422.2047.215D.0001	SIMPLIFICAÇÃO E INTEGRAÇÃO DOS SERVIÇOS PÚBLICOS (BEM MAIS SIMPLES) - NACIONAL	F	3	100	90	2	0	13.750
28.846.0910.000Q.0002	CONTRIBUIÇÕES A ORGANISMOS INTERNACIONAIS SEM EXIGÊNCIA DE PROGRAMAÇÃO ESPECÍFICA - NO EXTERIOR	F	3	100	80	2	0	50.000
Total:								137.671.866

UO: 20118 - AGÊNCIA BRASILEIRA DE INTELIGÊNCIA - ABIN		E	G	F	M	I	I	Corte Prévio
Funcional	Ação + Subtítulo	S	N	T	A	P	U	
		F	D	E				
06.122.2101.216H.0001	AJUDA DE CUSTO PARA MORADIA OU AUXÍLIO-MORADIA A AGENTES PÚBLICOS - NACIONAL	F	3	100	90	2	0	200.000
06.183.2101.2694.0001	AÇÕES DE INTELIGÊNCIA - NACIONAL	F	3	100	90	2	0	3.050.000



Anexo II-A - Cancelamento prévio (Art. 52, II, "b", da Resolução nº 1, de 2006-CN)

2

Funcional	Ação + Subtítulo	E S F	G N D	F T E	M A	I P	I U	Corte Prévio
06.183.2101.2684.0001	AÇÕES DE INTELIGÊNCIA - NACIONAL	F	4	100	90	2	0	994.183
Total:								4.244.183

UO: 20124 - SECRETARIA ESPECIAL DA AQUICULTURA E DA PESCA

Funcional	Ação + Subtítulo	E S F	G N D	F T E	M A	I P	I U	Corte Prévio
04.122.2101.2000.0001	ADMINISTRAÇÃO DA UNIDADE - NACIONAL	F	3	100	90	2	0	780.738
04.122.2101.2000.0001	ADMINISTRAÇÃO DA UNIDADE - NACIONAL	F	4	100	90	2	0	92.005
04.122.2101.216H.0001	AJUDA DE CUSTO PARA MORADIA OU AUXÍLIO-MORADIA A AGENTES PÚBLICOS - NACIONAL	F	3	100	90	2	0	4.907
04.125.2052.20Y2.0001	ORDENAMENTO, MONITORAMENTO, CONTROLE E FISCALIZAÇÃO DA ATIVIDADE PESQUEIRA - NACIONAL	F	3	100	40	2	0	90.479
04.125.2052.20Y2.0001	ORDENAMENTO, MONITORAMENTO, CONTROLE E FISCALIZAÇÃO DA ATIVIDADE PESQUEIRA - NACIONAL	F	3	100	90	2	0	117.190
04.608.2052.0080.0001	SUBVENÇÃO ECONÔMICA AO PREÇO DO ÓLEO DIESEL DE EMBARCAÇÕES PESQUEIRAS (LEI Nº 9.445, DE 1997) - NACIONAL	F	3	100	90	2	0	225.001
04.608.2052.20Y0.0001	FOMENTO À PRODUÇÃO PESQUEIRA E AQUÍCOLA - NACIONAL	F	3	100	90	2	0	39.090
04.608.2052.20Y0.0001	FOMENTO À PRODUÇÃO PESQUEIRA E AQUÍCOLA - NACIONAL	F	4	100	90	2	0	22.519
04.608.2052.20Y1.0001	DESENVOLVIMENTO DA INFRAESTRUTURA PESQUEIRA E AQUÍCOLA - NACIONAL	F	3	100	30	2	0	165.853
04.608.2052.20Y1.0001	DESENVOLVIMENTO DA INFRAESTRUTURA PESQUEIRA E AQUÍCOLA - NACIONAL	F	4	100	30	2	0	200.000
04.608.2052.213F.0001	FUNCIONAMENTO DOS TERMINAIS PESQUEIROS PÚBLICOS DE PROPRIEDADE E ADMINISTRAÇÃO DA UNIÃO - NACIONAL	F	3	100	90	2	0	311.755
Total:								2.049.337

UO: 20129 - SECRETARIA ESPECIAL DE AGRICULTURA FAMILIAR E DO DESENVOLVIMENTO AGRÁRIO

Funcional	Ação + Subtítulo	E S F	G N D	F T E	M A	I P	I U	Corte Prévio
21.122.2101.2000.0001	ADMINISTRAÇÃO DA UNIDADE - NACIONAL	F	3	100	90	2	0	2.458.915
21.122.2101.2000.0001	ADMINISTRAÇÃO DA UNIDADE - NACIONAL	F	4	100	90	2	0	382.629
21.122.2101.216H.0001	AJUDA DE CUSTO PARA MORADIA OU AUXÍLIO-MORADIA A AGENTES PÚBLICOS - NACIONAL	F	3	100	90	2	0	55.000
21.127.2029.210X.0001	APOIO AO DESENVOLVIMENTO SUSTENTÁVEL DE TERRITÓRIOS RURAIS - NACIONAL	F	3	100	90	2	0	500.000
21.127.2029.210X.0001	APOIO AO DESENVOLVIMENTO SUSTENTÁVEL DE TERRITÓRIOS RURAIS - NACIONAL	F	4	100	40	2	0	674.480
21.127.2066.211C.6000	REGULARIZAÇÃO DA ESTRUTURA FUNDIÁRIA NA ÁREA DE ABRANGÊNCIA DA LEI 11.952, DE 2009 - NA AMAZÔNIA LEGAL	F	3	100	90	2	0	627.930
21.606.2012.210V.0001	PROMOÇÃO E FORTALECIMENTO DA AGRICULTURA FAMILIAR - NACIONAL	F	3	100	30	2	0	443.174
21.606.2012.210V.0001	PROMOÇÃO E FORTALECIMENTO DA AGRICULTURA FAMILIAR - NACIONAL	F	3	100	90	2	0	5.391.249
21.606.2012.210V.0001	PROMOÇÃO E FORTALECIMENTO DA AGRICULTURA FAMILIAR - NACIONAL	F	4	100	90	2	0	963.286
21.606.2012.210V.0001	PROMOÇÃO E FORTALECIMENTO DA AGRICULTURA FAMILIAR - NACIONAL	F	5	100	90	2	0	406.255
21.631.2066.210Q.0001	REORDENAMENTO E CONSOLIDAÇÃO DA ESTRUTURA E GOVERNANÇA FUNDIÁRIA - NACIONAL	F	3	100	90	2	0	555.860
21.631.2066.210Q.0001	REORDENAMENTO E CONSOLIDAÇÃO DA ESTRUTURA E GOVERNANÇA FUNDIÁRIA - NACIONAL	F	4	100	90	2	0	700.000
Total:								13.158.778

UO: 20204 - INSTITUTO NACIONAL DE TECNOLOGIA DA INFORMAÇÃO - ITI

Funcional	Ação + Subtítulo	E S F	G N D	F T E	M A	I P	I U	Corte Prévio
04.122.2101.216H.0001	AJUDA DE CUSTO PARA MORADIA OU AUXÍLIO-MORADIA A AGENTES PÚBLICOS - NACIONAL	F	3	100	90	2	0	1.080



Anexo II-A - Cancelamento prévio (Art. 52, II, "b", da Resolução nº 1, de 2006-CN)

3

Funcional	Ação + Subtítulo	E S F	G N D	F T E	M A	I P	I U	Corte Prévio
04.125.2038.15R6.0001	DESENVOLVIMENTO E IMPLANTAÇÃO DE SISTEMA DE AUDITORIA, FISCALIZAÇÃO, CREDENCIAMENTO E ANTIFRAUDE - NACIONAL	F	4	100	90	2	0	150.000
04.125.2038.217Z.0001	GESTÃO DO SISTEMA NACIONAL DE CERTIFICAÇÃO DIGITAL DA INFRAESTRUTURA DE CHAVES PÚBLICAS - ICP - BRASIL E DE OUTRAS TECNOLOGIAS DE SEGURANÇA DA INFORMAÇÃO E IDENTIFICAÇÃO DIGITAL - NACIONAL	F	3	100	90	2	0	648.920
04.125.2038.217Z.0001	GESTÃO DO SISTEMA NACIONAL DE CERTIFICAÇÃO DIGITAL DA INFRAESTRUTURA DE CHAVES PÚBLICAS - ICP - BRASIL E DE OUTRAS TECNOLOGIAS DE SEGURANÇA DA INFORMAÇÃO E IDENTIFICAÇÃO DIGITAL - NACIONAL	F	4	100	90	2	0	140.000
04.126.2038.15R7.0001	AMPLIAÇÃO DA ENTIDADE DE CARIMBO DO TEMPO DA ICP - BRASIL - NACIONAL	F	4	100	90	2	0	75.000
Total:								1.016.000

UO: 20415 - EMPRESA BRASIL DE COMUNICAÇÃO S.A. - EBC

Funcional	Ação + Subtítulo	E S F	G N D	F T E	M A	I P	I U	Corte Prévio
24.122.2101.2000.0001	ADMINISTRAÇÃO DA UNIDADE - NACIONAL	F	3	100	90	2	0	50.000
24.122.2101.216H.0001	AJUDA DE CUSTO PARA MORADIA OU AUXÍLIO-MORADIA A AGENTES PÚBLICOS - NACIONAL	F	3	100	90	2	0	6.480
24.722.2025.20B5.0001	FORTALECIMENTO DO SISTEMA PÚBLICO DE RADIODIFUSÃO E COMUNICAÇÃO - NACIONAL	F	3	100	90	2	0	118.520
24.722.2101.2675.0001	COMUNICAÇÃO E TRANSMISSÃO DE ATOS E FATOS DO GOVERNO FEDERAL - NACIONAL	F	3	100	90	2	0	50.000
Total:								225.000

UO: 20416 - EMPRESA DE PLANEJAMENTO E LOGÍSTICA S.A. - EPL

Funcional	Ação + Subtítulo	E S F	G N D	F T E	M A	I P	I U	Corte Prévio
26.121.2101.20UA.0001	ESTUDOS, PROJETOS E PLANEJAMENTO DE INFRAESTRUTURA DE TRANSPORTES (PROGRAMA DE ACELERAÇÃO DO CRESCIMENTO) - NACIONAL	F	3	100	90	3	0	275.000
26.121.2101.20UA.0001	ESTUDOS, PROJETOS E PLANEJAMENTO DE INFRAESTRUTURA DE TRANSPORTES (PROGRAMA DE ACELERAÇÃO DO CRESCIMENTO) - NACIONAL	F	4	100	80	3	0	55.000
26.121.2101.20UA.0001	ESTUDOS, PROJETOS E PLANEJAMENTO DE INFRAESTRUTURA DE TRANSPORTES (PROGRAMA DE ACELERAÇÃO DO CRESCIMENTO) - NACIONAL	F	4	100	90	3	0	2.970.000
26.122.2101.2000.0001	ADMINISTRAÇÃO DA UNIDADE - NACIONAL	F	3	100	50	2	0	2.700
26.122.2101.2000.0001	ADMINISTRAÇÃO DA UNIDADE - NACIONAL	F	3	100	90	2	0	799.129
26.122.2101.2000.0001	ADMINISTRAÇÃO DA UNIDADE - NACIONAL	F	4	100	90	2	0	17.500
Total:								4.119.329

Órgão: 22000 - MINISTÉRIO DA AGRICULTURA, PECUÁRIA E ABASTECIMENTO

UO: 22101 - MINISTÉRIO DA AGRICULTURA, PECUÁRIA E ABASTECIMENTO - ADMINISTRAÇÃO DIRETA

Funcional	Ação + Subtítulo	E S F	G N D	F T E	M A	I P	I U	Corte Prévio
20.122.2105.2000.0001	ADMINISTRAÇÃO DA UNIDADE - NACIONAL	F	3	100	90	2	0	8.184.068
20.122.2105.2000.0001	ADMINISTRAÇÃO DA UNIDADE - NACIONAL	F	4	100	90	2	0	875.509
20.122.2105.216H.0001	AJUDA DE CUSTO PARA MORADIA OU AUXÍLIO-MORADIA A AGENTES PÚBLICOS - NACIONAL	F	3	100	90	2	0	75.000
20.125.2028.214W.0001	IMPLEMENTAÇÃO DA DEFESA AGROPECUÁRIA - NACIONAL	F	3	100	80	2	0	47.500
20.125.2028.214W.0001	IMPLEMENTAÇÃO DA DEFESA AGROPECUÁRIA - NACIONAL	F	3	100	90	2	0	6.649.623
20.125.2028.214W.0001	IMPLEMENTAÇÃO DA DEFESA AGROPECUÁRIA - NACIONAL	F	4	100	90	2	0	276.800



Anexo II-A - Cancelamento prévio (Art. 52, II, "b", da Resolução nº 1, de 2006-CN)

4

Funcional	Ação + Subtítulo	E S F	G N D	F T E	M A	I P	I U	Corte Prévio
20.125.2028.214X.0001	VIGILÂNCIA E INSPEÇÃO DAS OPERAÇÕES DE COMÉRCIO EXTERIOR DE MERCADORIAS, BENS E MATERIAIS DE INTERESSE AGROPECUÁRIO - NACIONAL	F	3	100	90	2	0	327.500
20.125.2028.214X.0001	VIGILÂNCIA E INSPEÇÃO DAS OPERAÇÕES DE COMÉRCIO EXTERIOR DE MERCADORIAS, BENS E MATERIAIS DE INTERESSE AGROPECUÁRIO - NACIONAL	F	4	100	90	2	0	52.500
20.131.2105.4641.0001	PUBLICIDADE DE UTILIDADE PÚBLICA - NACIONAL	F	3	100	90	2	0	615.000
20.211.2028.00PN.0002	PARTICIPAÇÃO DO BRASIL, COMO PAÍS NÃO MEMBRO, EM ATIVIDADES DE COOPERAÇÃO ECONÔMICA JUNTO À ORGANIZAÇÃO PARA COOPERAÇÃO E DESENVOLVIMENTO ECONÔMICO - OCDE - NO EXTERIOR	F	3	100	80	2	0	20.500
20.541.2077.8593.0001	APOIO AO DESENVOLVIMENTO DE AGRICULTURA DE BAIXA EMISSÃO DE CARBONO - ABC - NACIONAL	F	3	100	90	2	0	78.500
20.545.2077.147S.0001	AMPLIAÇÃO DA REDE NACIONAL DE MONITORAMENTO METEOROLÓGICO - NACIONAL	F	4	100	90	2	0	25.000
20.545.2077.2161.0001	PRODUÇÃO E DIVULGAÇÃO DE INFORMAÇÕES METEOROLÓGICAS E CLIMATOLÓGICAS - NACIONAL	F	3	100	50	2	0	211.750
20.545.2077.2161.0001	PRODUÇÃO E DIVULGAÇÃO DE INFORMAÇÕES METEOROLÓGICAS E CLIMATOLÓGICAS - NACIONAL	F	3	100	90	2	0	1.412.600
20.606.2042.213S.0001	ASSISTÊNCIA TÉCNICA E EXTENSÃO RURAL PARA O PRODUTOR RURAL - NACIONAL	F	3	100	40	2	0	100.000
20.606.2042.213S.0001	ASSISTÊNCIA TÉCNICA E EXTENSÃO RURAL PARA O PRODUTOR RURAL - NACIONAL	F	4	100	30	2	0	150.000
20.606.2042.213S.0001	ASSISTÊNCIA TÉCNICA E EXTENSÃO RURAL PARA O PRODUTOR RURAL - NACIONAL	F	4	100	40	2	0	54.000
20.608.2042.202Y.0001	DESENVOLVIMENTO SUSTENTÁVEL DAS REGIÕES PRODUTORAS DE CACAU - NACIONAL	F	3	100	90	2	0	652.536
20.608.2042.202Y.0001	DESENVOLVIMENTO SUSTENTÁVEL DAS REGIÕES PRODUTORAS DE CACAU - NACIONAL	F	4	100	90	2	0	25.000
20.608.2042.214Z.0001	FOMENTO À TECNOLOGIA AGROPECUÁRIA E AOS RECURSOS GENÉTICOS - NACIONAL	F	3	100	90	2	0	35.000
20.608.2077.099F.0001	CONCESSÃO DE SUBVENÇÃO ECONÔMICA AO PRÊMIO DO SEGURO RURAL (LEI Nº 10.823, DE 2003) - NACIONAL	F	3	100	90	2	0	22.500.000
20.608.2077.20QX.0001	DESENVOLVIMENTO E DIFUSÃO DE TECNOLOGIAS, ESTUDOS E PESQUISAS AFINES EM AGRICULTURA IRRIGADA - NACIONAL	F	3	100	90	2	0	12.500
20.608.2077.20ZS.0001	DESENVOLVIMENTO DA AGROENERGIA - NACIONAL	F	3	100	90	2	0	1.500
20.608.2077.20ZU.0001	REDUÇÃO DE RISCOS NA ATIVIDADE AGROPECUÁRIA - NACIONAL	F	3	100	90	2	0	37.485
20.608.2077.215A.0001	DESENVOLVIMENTO DAS CADEIAS PRODUTIVAS DA AGROPECUÁRIA - NACIONAL	F	3	100	90	2	0	146.300
20.608.2077.215B.0001	DESENVOLVIMENTO ECONÔMICO E SOCIAL DOS PRODUTORES RURAIS - NACIONAL	F	3	100	40	2	0	104.175
20.608.2077.215B.0001	DESENVOLVIMENTO ECONÔMICO E SOCIAL DOS PRODUTORES RURAIS - NACIONAL	F	3	100	90	2	0	10.000
20.608.2077.8622.0001	DESENVOLVIMENTO DO ASSOCIATIVISMO RURAL E DO COOPERATIVISMO - NACIONAL	F	3	100	90	2	0	63.300
20.609.2028.152L.0001	REFORMA, AMPLIAÇÃO E MODERNIZAÇÃO DOS LABORATÓRIOS NACIONAIS AGROPECUÁRIOS (LANAGROS) - NACIONAL	F	4	100	90	2	0	450.000
20.609.2028.214Y.0001	FORTALECIMENTO DO SISTEMA UNIFICADO DE ATENÇÃO À SANIDADE AGROPECUÁRIA - SUASA - NACIONAL	F	3	100	30	2	0	350.000
20.609.2028.214Y.0001	FORTALECIMENTO DO SISTEMA UNIFICADO DE ATENÇÃO À SANIDADE AGROPECUÁRIA - SUASA - NACIONAL	F	3	100	90	2	0	330.000
20.609.2028.214Y.0001	FORTALECIMENTO DO SISTEMA UNIFICADO DE ATENÇÃO À SANIDADE AGROPECUÁRIA - SUASA - NACIONAL	F	4	100	30	2	0	450.000
20.609.2028.214Y.0001	FORTALECIMENTO DO SISTEMA UNIFICADO DE ATENÇÃO À SANIDADE AGROPECUÁRIA - SUASA - NACIONAL	F	4	100	90	2	0	50.500
20.665.2077.8606.0001	APOIO AO DESENVOLVIMENTO E CONTROLE DA AGRICULTURA ORGÂNICA - PRÓ-ORGÂNICO - NACIONAL	F	3	100	30	2	0	7.000
20.665.2077.8606.0001	APOIO AO DESENVOLVIMENTO E CONTROLE DA AGRICULTURA ORGÂNICA - PRÓ-ORGÂNICO - NACIONAL	F	3	100	90	2	0	138.500
20.691.2077.20ZT.0001	PROMOÇÃO DO AGRONEGÓCIO BRASILEIRO NO MERCADO INTERNACIONAL - NACIONAL	F	3	100	90	2	0	1.055.000
Total:								45.574.646

UO: 22202 - EMPRESA BRASILEIRA DE PESQUISA AGROPECUÁRIA - EMBRAPA

Funcional	Ação + Subtítulo	E S F	G N D	F T E	M A	I P	I U	Corte Prévio
20.122.2105.2000.0001	ADMINISTRAÇÃO DA UNIDADE - NACIONAL	F	3	100	90	2	0	676.548
20.571.2042.212H.0001	MANUTENÇÃO DE CONTRATO DE GESTÃO COM ORGANIZAÇÕES SOCIAIS (LEI Nº 9.637, DE 15 DE MAIO DE 1998) - NACIONAL	F	3	100	50	2	0	256.468
20.572.2042.117A.0021	CONCLUSÃO DA CONSTRUÇÃO E IMPLANTAÇÃO DO CENTRO DE PESQUISA EMBRAPA COCAIS - CPACP - NO ESTADO DO MARANHÃO	F	4	100	90	2	0	5.000
20.572.2042.147T.0053	CONSTRUÇÃO, EQUIPAMENTO E IMPLANTAÇÃO DA EMBRAPA QUARENTENA VEGETAL - NO DISTRITO FEDERAL	F	4	100	90	2	0	50.000
20.572.2042.15LH.0001	AQUISIÇÃO E IMPLANTAÇÃO DE SISTEMA INTEGRADO DE GESTÃO - NACIONAL	F	3	100	90	2	0	250.000



Anexo II-A - Cancelamento prévio (Art. 52, II, "b", da Resolução nº 1, de 2006-CN)

5

Funcional	Ação + Subtítulo	E S F	G N D	F T E	M A	I P	I U	Corte Prévio
20.572.2042.15LH.0001	AQUISIÇÃO E IMPLANTAÇÃO DE SISTEMA INTEGRADO DE GESTÃO - NACIONAL	F	4	100	90	2	0	675.000
20.572.2042.20Y6.0001	PESQUISA E DESENVOLVIMENTO DE TECNOLOGIAS PARA A AGROPECUÁRIA - NACIONAL	F	3	100	90	2	0	10.691.792
20.572.2042.20Y6.0001	PESQUISA E DESENVOLVIMENTO DE TECNOLOGIAS PARA A AGROPECUÁRIA - NACIONAL	F	4	100	90	2	0	815.038
20.573.2042.8924.0001	TRANSFERÊNCIA DE TECNOLOGIAS DESENVOLVIDAS PARA A AGROPECUÁRIA - NACIONAL	F	3	100	90	2	0	180.204
20.573.2042.8924.0001	TRANSFERÊNCIA DE TECNOLOGIAS DESENVOLVIDAS PARA A AGROPECUÁRIA - NACIONAL	F	4	100	90	2	0	55.400
Total:								13.666.460

UO: 22211 - COMPANHIA NACIONAL DE ABASTECIMENTO - CONAB

Funcional	Ação + Subtítulo	E S F	G N D	F T E	M A	I P	I U	Corte Prévio
20.122.2105.2000.0001	ADMINISTRAÇÃO DA UNIDADE - NACIONAL	F	3	100	90	2	0	1.223.031
Total:								1.223.031

Órgão: 24000 - MINISTÉRIO DA CIÊNCIA, TECNOLOGIA, INOVAÇÕES E COMUNICAÇÕES

UO: 24101 - MINISTÉRIO DA CIÊNCIA, TECNOLOGIA, INOVAÇÕES E COMUNICAÇÕES - ADMINISTRAÇÃO DIRETA

Funcional	Ação + Subtítulo	E S F	G N D	F T E	M A	I P	I U	Corte Prévio
19.571.2021.13CL.0001	CONSTRUÇÃO DE FONTE DE LUZ SINCROTRON DE 4ª GERAÇÃO - SIRIUS, POR ORGANIZAÇÃO SOCIAL (LEI Nº 9.637, DE 15 DE MAIO DE 1998) - NACIONAL	F	3	100	90	3	0	14.850.000
24.126.2025.212N.0001	IMPLEMENTAÇÃO DE PROJETOS DE CIDADES DIGITAIS - NACIONAL	F	3	100	90	3	0	485.046
24.126.2025.212N.0001	IMPLEMENTAÇÃO DE PROJETOS DE CIDADES DIGITAIS - NACIONAL	F	4	100	90	3	0	4.950.000
28.846.0909.00R6.0001	ENCARGOS DECORRENTES DA EXTINÇÃO DE ENTIDADES VINCULADAS AO MINISTÉRIO DA CIÊNCIA, TECNOLOGIA, INOVAÇÕES E COMUNICAÇÕES - MCTIC - NACIONAL	F	3	100	90	2	0	250.000
Total:								20.536.046

UO: 24201 - CONSELHO NACIONAL DE DESENVOLVIMENTO CIENTÍFICO E TECNOLÓGICO

Funcional	Ação + Subtítulo	E S F	G N D	F T E	M A	I P	I U	Corte Prévio
19.122.2106.2000.0001	ADMINISTRAÇÃO DA UNIDADE - NACIONAL	F	3	100	90	2	0	3.168.475
19.122.2106.2000.0001	ADMINISTRAÇÃO DA UNIDADE - NACIONAL	F	4	100	90	2	0	485.000
19.122.2106.216H.0001	AJUDA DE CUSTO PARA MORADIA OU AUXÍLIO-MORADIA A AGENTES PÚBLICOS - NACIONAL	F	3	100	90	2	0	10.000
19.212.2021.8147.0001	COOPERAÇÃO INTERNACIONAL EM CIÊNCIA, TECNOLOGIA E INOVAÇÃO - NACIONAL	F	3	100	90	2	0	166.450
19.571.2021.00LV.0001	FORMAÇÃO, CAPACITAÇÃO E EXPANSÃO DE PESSOAL QUALIFICADO EM CIÊNCIA, TECNOLOGIA E INOVAÇÃO - NACIONAL	F	3	100	90	2	0	10.963.745
19.571.2021.20US.0001	FOMENTO À PESQUISA VOLTADA PARA A GERAÇÃO DE CONHECIMENTO, NOVAS TECNOLOGIAS, PRODUTOS E PROCESSOS INOVADORES - NACIONAL	F	3	100	90	2	0	4.318.503
19.571.2021.20US.0001	FOMENTO À PESQUISA VOLTADA PARA A GERAÇÃO DE CONHECIMENTO, NOVAS TECNOLOGIAS, PRODUTOS E PROCESSOS INOVADORES - NACIONAL	F	4	100	90	2	0	1.370.548
19.573.2021.8702.0001	APOIO A PROJETOS E EVENTOS DE EDUCAÇÃO, DIVULGAÇÃO E POPULARIZAÇÃO DA CIÊNCIA, TECNOLOGIA E INOVAÇÃO - NACIONAL	F	3	100	50	2	0	200.000
19.573.2021.8702.0001	APOIO A PROJETOS E EVENTOS DE EDUCAÇÃO, DIVULGAÇÃO E POPULARIZAÇÃO DA CIÊNCIA, TECNOLOGIA E INOVAÇÃO - NACIONAL	F	3	100	90	2	0	423.826
Total:								21.106.547



Anexo II-A - Cancelamento prévio (Art. 52, II, "b", da Resolução nº 1, de 2006-CN)

6

UO: 24204 - COMISSÃO NACIONAL DE ENERGIA NUCLEAR

Funcional	Ação + Subtítulo	E S F	G N D	F T E	M A	I P	I U	Corte Prévio
19.122.2106.2000.0001	ADMINISTRAÇÃO DA UNIDADE - NACIONAL	F	3	100	90	2	0	775.471
19.122.2106.2000.0001	ADMINISTRAÇÃO DA UNIDADE - NACIONAL	F	4	100	90	2	0	227.800
19.122.2106.218H.0001	AJUDA DE CUSTO PARA MORADIA OU AUXÍLIO-MORADIA A AGENTES PÚBLICOS - NACIONAL	F	3	100	90	2	0	3.000
19.125.2059.20UW.0001	SEGURANÇA NUCLEAR E CONTROLE DE MATERIAL NUCLEAR E PROTEÇÃO FÍSICA DE INSTALAÇÕES NUCLEARES E RADIATIVAS - NACIONAL	F	3	100	90	2	0	279.080
19.125.2059.20UW.0001	SEGURANÇA NUCLEAR E CONTROLE DE MATERIAL NUCLEAR E PROTEÇÃO FÍSICA DE INSTALAÇÕES NUCLEARES E RADIATIVAS - NACIONAL	F	4	100	90	2	0	107.550
19.128.2059.2B32.0001	FORMAÇÃO ESPECIALIZADA PARA O SETOR NUCLEAR - NACIONAL	F	3	100	90	2	0	250.000
19.212.2021.6147.0001	COOPERAÇÃO INTERNACIONAL EM CIÊNCIA, TECNOLOGIA E INOVAÇÃO - NACIONAL	F	3	100	90	2	0	16.350
19.541.2059.218E.0001	ARMAZENAMENTO DE REJEITOS RADIOATIVOS DE BAIXO E MÉDIO NÍVEIS DE RADIAÇÃO - NACIONAL	F	3	100	90	2	0	35.766
19.572.2059.12P1.0001	IMPLANTAÇÃO DO REATOR MULTIPROPÓSITO BRASILEIRO - NACIONAL	F	3	100	90	3	0	59.452
19.572.2059.12P1.0001	IMPLANTAÇÃO DO REATOR MULTIPROPÓSITO BRASILEIRO - NACIONAL	F	4	100	90	3	0	5.500
19.572.2059.13CM.0001	IMPLANTAÇÃO DO REPOSITÓRIO DE REJEITOS DE BAIXO E MÉDIO NÍVEL - RBMN - NACIONAL	F	3	100	90	2	0	50.600
19.572.2059.13CM.0001	IMPLANTAÇÃO DO REPOSITÓRIO DE REJEITOS DE BAIXO E MÉDIO NÍVEL - RBMN - NACIONAL	F	4	100	90	2	0	400
19.572.2059.13CN.3606	IMPLANTAÇÃO DO LABORATÓRIO DE FUSÃO NUCLEAR - NO MUNICÍPIO DE IPERÔ - SP	F	3	100	90	2	0	2.500
19.572.2059.13CN.3606	IMPLANTAÇÃO DO LABORATÓRIO DE FUSÃO NUCLEAR - NO MUNICÍPIO DE IPERÔ - SP	F	4	100	90	2	0	2.500
19.572.2059.20UX.0001	DESENVOLVIMENTO DA CIÊNCIA E DA TECNOLOGIA NUCLEARES - NACIONAL	F	3	100	90	2	0	2.306.581
19.572.2059.20UX.0001	DESENVOLVIMENTO DA CIÊNCIA E DA TECNOLOGIA NUCLEARES - NACIONAL	F	4	100	90	2	0	261.467
19.572.2059.215N.0001	PRESTAÇÃO DE SERVIÇOS TECNOLÓGICOS - NACIONAL	F	3	100	90	2	0	20.750
19.572.2059.215N.0001	PRESTAÇÃO DE SERVIÇOS TECNOLÓGICOS - NACIONAL	F	4	100	90	2	0	9.382
28.846.0910.00PW.0001	CONTRIBUIÇÕES A ENTIDADES NACIONAIS SEM EXIGÊNCIA DE PROGRAMAÇÃO ESPECÍFICA - NACIONAL	F	3	100	50	2	0	400
Total:								4.414.529

UO: 24205 - AGÊNCIA ESPACIAL BRASILEIRA

Funcional	Ação + Subtítulo	E S F	G N D	F T E	M A	I P	I U	Corte Prévio
19.122.2106.2000.0001	ADMINISTRAÇÃO DA UNIDADE - NACIONAL	F	3	100	90	2	0	716.875
19.122.2106.2000.0001	ADMINISTRAÇÃO DA UNIDADE - NACIONAL	F	4	100	90	2	0	385.755
19.122.2106.218H.0001	AJUDA DE CUSTO PARA MORADIA OU AUXÍLIO-MORADIA A AGENTES PÚBLICOS - NACIONAL	F	3	100	90	2	0	8.175
19.572.2056.154L.0001	IMPLEMENTAÇÃO DO PLANO DE ABSORÇÃO E TRANSFERÊNCIA DE TECNOLOGIA NO ÂMBITO DO SATÉLITE GEOESTACIONÁRIO DE DEFESA E COMUNICAÇÕES ESTRATÉGICAS - SGDC - NACIONAL	F	3	100	90	2	0	219.200
19.572.2056.20V0.0001	DESENVOLVIMENTO E LANÇAMENTO DE FOGUETES SUBORBITAIS E DE VEÍCULOS LANÇADORES DE SATÉLITES, COM A INFRAESTRUTURA ASSOCIADA - NACIONAL	F	3	100	50	2	0	265.000
19.572.2056.20V0.0001	DESENVOLVIMENTO E LANÇAMENTO DE FOGUETES SUBORBITAIS E DE VEÍCULOS LANÇADORES DE SATÉLITES, COM A INFRAESTRUTURA ASSOCIADA - NACIONAL	F	3	100	90	2	0	1.106.600
19.572.2056.20V0.0001	DESENVOLVIMENTO E LANÇAMENTO DE FOGUETES SUBORBITAIS E DE VEÍCULOS LANÇADORES DE SATÉLITES, COM A INFRAESTRUTURA ASSOCIADA - NACIONAL	F	4	100	50	2	0	758.095
19.572.2056.20V0.0001	DESENVOLVIMENTO E LANÇAMENTO DE FOGUETES SUBORBITAIS E DE VEÍCULOS LANÇADORES DE SATÉLITES, COM A INFRAESTRUTURA ASSOCIADA - NACIONAL	F	4	100	90	2	0	77.400
19.572.2056.20VB.0001	PESQUISA E DESENVOLVIMENTO DE TECNOLOGIAS PARA O SETOR ESPACIAL - NACIONAL	F	3	100	50	2	0	91.250
19.572.2056.20VB.0001	PESQUISA E DESENVOLVIMENTO DE TECNOLOGIAS PARA O SETOR ESPACIAL - NACIONAL	F	3	100	90	2	0	796.604
19.572.2056.20VB.0001	PESQUISA E DESENVOLVIMENTO DE TECNOLOGIAS PARA O SETOR ESPACIAL - NACIONAL	F	4	100	90	2	0	272.600
19.572.2056.20VC.0001	DESENVOLVIMENTO, LANÇAMENTO E OPERAÇÃO DE SATÉLITES, COM A INFRAESTRUTURA ASSOCIADA - NACIONAL	F	3	100	90	2	0	1.600.350
19.572.2056.20VC.0001	DESENVOLVIMENTO, LANÇAMENTO E OPERAÇÃO DE SATÉLITES, COM A INFRAESTRUTURA ASSOCIADA - NACIONAL	F	4	100	90	2	0	1.939.550



Anexo II-A - Cancelamento prévio (Art. 52, II, "b", da Resolução nº 1, de 2006-CN)

7

Funcional	Ação + Subtítulo	E S F	G N D	F T E	M A	I P	I U	Corte Prévio
28.846.0910.000Q.0002	CONTRIBUIÇÕES A ORGANISMOS INTERNACIONAIS SEM EXIGÊNCIA DE PROGRAMAÇÃO ESPECÍFICA - NO EXTERIOR	F	3	100	80	2	0	600
Total:								8.238.054

UO: 24206 - INDÚSTRIAS NUCLEARES DO BRASIL S.A. - INB

Funcional	Ação + Subtítulo	E S F	G N D	F T E	M A	I P	I U	Corte Prévio
19.543.2059.2013.0001	DESCOMISSIONAMENTO DE UNIDADES MINERO-INDUSTRIAIS DE MATERIAL RADIOATIVO COM RECUPERAÇÃO DE ÁREAS DEGRADADAS - NACIONAL	F	4	100	90	2	0	600.000
19.572.2059.1393.0030	IMPLANTAÇÃO DA USINA DE ENRIQUECIMENTO DE URÂNIO E DA FÁBRICA DE ULTRACENTRÍFUGAS - UNIDADE TECNOLÓGICA DE SEPARAÇÃO ISOTÓPICA - NA REGIÃO SUDESTE	F	4	100	90	2	0	2.639.125
19.572.2059.13CR.3336	IMPLANTAÇÃO DA USINA DE CONVERSÃO DE URÂNIO - NO MUNICÍPIO DE RESENDE - RJ	F	4	100	90	2	0	5.000
19.662.2059.2482.0001	FABRICAÇÃO DO COMBUSTÍVEL NUCLEAR - NACIONAL	F	3	100	90	2	0	2.761.913
19.662.2059.2482.0001	FABRICAÇÃO DO COMBUSTÍVEL NUCLEAR - NACIONAL	F	4	100	90	2	0	600.000
19.663.2059.13CP.1991	AMPLIAÇÃO DA UNIDADE DE CONCENTRADO DE URÂNIO EM CAETITÊ NO ESTADO DA BAHIA - NO MUNICÍPIO DE CAETITÊ - BA	F	4	100	90	3	0	1.100.000
Total:								7.706.038

UO: 24207 - NUCLEBRÁS EQUIPAMENTOS PESADOS S.A. - NUCLEP

Funcional	Ação + Subtítulo	E S F	G N D	F T E	M A	I P	I U	Corte Prévio
19.572.2059.20V1.0001	FABRICAÇÃO DE EQUIPAMENTOS PESADOS PARA AS INDÚSTRIAS NUCLEAR E DE ALTA TECNOLOGIA - NACIONAL	F	3	100	90	2	0	1.221.025
19.572.2059.20V1.0001	FABRICAÇÃO DE EQUIPAMENTOS PESADOS PARA AS INDÚSTRIAS NUCLEAR E DE ALTA TECNOLOGIA - NACIONAL	F	4	100	90	2	0	284.857
28.846.0910.00PW.0001	CONTRIBUIÇÕES A ENTIDADES NACIONAIS SEM EXIGÊNCIA DE PROGRAMAÇÃO ESPECÍFICA - NACIONAL	F	3	100	50	2	0	1.500
Total:								1.507.382

UO: 24209 - CENTRO NACIONAL DE TECNOLOGIA ELETRÔNICA AVANÇADA - S.A. - CEITEC

Funcional	Ação + Subtítulo	E S F	G N D	F T E	M A	I P	I U	Corte Prévio
19.662.2021.6432.0001	PESQUISA, DESENVOLVIMENTO, FABRICAÇÃO E COMERCIALIZAÇÃO DE COMPONENTES SEMICONDUTORES - NACIONAL	F	3	100	90	2	0	1.458.896
19.662.2021.6432.0001	PESQUISA, DESENVOLVIMENTO, FABRICAÇÃO E COMERCIALIZAÇÃO DE COMPONENTES SEMICONDUTORES - NACIONAL	F	4	100	90	2	0	225.000
Total:								1.683.896

Órgão: 25000 - MINISTÉRIO DA FAZENDA

UO: 25101 - MINISTÉRIO DA FAZENDA - ADMINISTRAÇÃO DIRETA

Funcional	Ação + Subtítulo	E S F	G N D	F T E	M A	I P	I U	Corte Prévio
04.122.2061.2180.0001	GESTÃO DA MELHORIA CONTÍNUA E DA INFORMAÇÃO - NACIONAL	F	3	100	90	2	0	63.250
04.122.2110.2000.0001	ADMINISTRAÇÃO DA UNIDADE - NACIONAL	F	3	100	90	2	0	16.084.325
04.122.2110.2000.0001	ADMINISTRAÇÃO DA UNIDADE - NACIONAL	F	4	100	90	2	0	1.652.659



Anexo II-A - Cancelamento prévio (Art. 52, II, "b", da Resolução nº 1, de 2006-CN)

8

Funcional	Ação + Subtítulo	E S F	G N D	F T E	M A	I P	I U	Corte Prévio
04.122.2110.216H.0001	AJUDA DE CUSTO PARA MORADIA OU AUXÍLIO-MORADIA A AGENTES PÚBLICOS - NACIONAL	F	3	100	90	2	0	32.000
04.123.2039.2026.0001	GESTÃO DE POLÍTICAS ECONÔMICAS E FISCAIS - NACIONAL	F	3	100	80	2	0	37.820
04.123.2039.2026.0001	GESTÃO DE POLÍTICAS ECONÔMICAS E FISCAIS - NACIONAL	F	3	100	90	2	0	1.495.305
04.123.2039.2026.0001	GESTÃO DE POLÍTICAS ECONÔMICAS E FISCAIS - NACIONAL	F	4	100	90	2	0	5.000
04.123.2110.1151.0001	ASSISTÊNCIA TÉCNICA PARA GESTÃO DOS PROJETOS DE MODERNIZAÇÃO DA GESTÃO ADMINISTRATIVA E FISCAL DOS MUNICÍPIOS - NACIONAL	F	3	100	90	2	2	15.000
04.123.2110.1501.0001	PROJETO DE MODERNIZAÇÃO INTEGRADA DO MINISTÉRIO DA FAZENDA - PMIMF - NACIONAL	F	3	100	90	2	2	5.551
04.123.2110.1501.0001	PROJETO DE MODERNIZAÇÃO INTEGRADA DO MINISTÉRIO DA FAZENDA - PMIMF - NACIONAL	F	4	100	90	2	2	2.959
04.126.2039.2027.0001	GESTÃO DE SISTEMAS INFORMATIZADOS DE ADMINISTRAÇÃO FINANCEIRA E CONTÁBIL - NACIONAL	F	3	100	90	2	0	9.041.701
04.126.2039.2027.0001	GESTÃO DE SISTEMAS INFORMATIZADOS DE ADMINISTRAÇÃO FINANCEIRA E CONTÁBIL - NACIONAL	F	4	100	90	2	0	1.675.518
04.126.2081.148D.0001	DESENVOLVIMENTO E IMPLANTAÇÃO DO NOVO SISTEMA DE CONTROLE DE ATIVIDADES FINANCEIRAS - SISCOAF II - NACIONAL	F	3	100	90	2	0	20.000
04.126.2081.148D.0001	DESENVOLVIMENTO E IMPLANTAÇÃO DO NOVO SISTEMA DE CONTROLE DE ATIVIDADES FINANCEIRAS - SISCOAF II - NACIONAL	F	4	100	90	2	0	68.250
04.211.2039.00PN.0002	PARTICIPAÇÃO DO BRASIL, COMO PAÍS NÃO MEMBRO, EM ATIVIDADES DE COOPERAÇÃO ECONÔMICA JUNTO À ORGANIZAÇÃO PARA COOPERAÇÃO E DESENVOLVIMENTO ECONÔMICO - OCDE - NO EXTERIOR	F	3	100	80	2	0	6.000
04.271.2061.218L.0001	FUNCIONAMENTO DOS ÓRGÃOS COLEGIADOS DE PREVIDÊNCIA - NACIONAL	F	3	100	90	2	0	24.834
04.271.2061.218M.0001	DESENVOLVIMENTO E SUSTENTABILIDADE DO REGIME GERAL DE PREVIDÊNCIA - NACIONAL	F	3	100	90	2	0	10.650
04.272.2061.218N.0001	DESENVOLVIMENTO E SUSTENTABILIDADE DOS REGIMES PRÓPRIOS DE PREVIDÊNCIA - NACIONAL	F	3	100	90	2	0	144.117
04.273.2061.212S.0001	SUSTENTABILIDADE E FOMENTO DO REGIME DE PREVIDÊNCIA COMPLEMENTAR - NACIONAL	F	3	100	90	2	0	6.000
04.364.2110.0556.0001	APOIO FINANCEIRO À FUNDAÇÃO GETÚLIO VARGAS - NACIONAL	F	3	100	50	2	0	50.000
28.846.0910.000Q.0002	CONTRIBUIÇÕES A ORGANISMOS INTERNACIONAIS SEM EXIGÊNCIA DE PROGRAMAÇÃO ESPECÍFICA - NO EXTERIOR	F	3	100	80	2	0	98.073
Total:								30.639.012

UO: 25913 - FUNDO ESPECIAL DE TREINAMENTO E DESENVOLVIMENTO

Funcional	Ação + Subtítulo	E S F	G N D	F T E	M A	I P	I U	Corte Prévio
04.122.2110.2000.0001	ADMINISTRAÇÃO DA UNIDADE - NACIONAL	F	3	100	90	2	0	966.000
04.122.2110.2000.0001	ADMINISTRAÇÃO DA UNIDADE - NACIONAL	F	4	100	90	2	0	50.000
04.128.2038.20SH.0001	ESTUDOS E PESQUISAS EM MATÉRIA FAZENDÁRIA - NACIONAL	F	3	100	90	2	0	17.750
04.128.2038.20VE.0001	PROMOÇÃO DA EDUCAÇÃO FISCAL - NACIONAL	F	3	100	90	2	0	15.000
04.128.2038.2250.0001	SELEÇÃO, FORMAÇÃO E DESENVOLVIMENTO DE PESSOAS - NACIONAL	F	3	100	90	2	0	60.186
Total:								1.108.936

Órgão: 28000 - MINISTÉRIO DA INDÚSTRIA, COMÉRCIO EXTERIOR E SERVIÇOS

UO: 28101 - MINISTÉRIO DA INDÚSTRIA, COMÉRCIO EXTERIOR E SERVIÇOS - ADMINISTRAÇÃO DIRETA

Funcional	Ação + Subtítulo	E S F	G N D	F T E	M A	I P	I U	Corte Prévio
22.122.2121.2000.0001	ADMINISTRAÇÃO DA UNIDADE - NACIONAL	F	3	100	90	2	0	2.757.021
22.122.2121.2000.0001	ADMINISTRAÇÃO DA UNIDADE - NACIONAL	F	4	100	90	2	0	156.500
22.122.2121.216H.0001	AJUDA DE CUSTO PARA MORADIA OU AUXÍLIO-MORADIA A AGENTES PÚBLICOS - NACIONAL	F	3	100	90	2	0	12.500



Anexo II-A - Cancelamento prévio (Art. 52, II, "b", da Resolução nº 1, de 2006-CN)

9

Funcional	Ação + Subtítulo	E S F	G N D	F T E	M A	I P	I U	Corte Prévio
22.125.2079.2692.0001	FISCALIZAÇÃO DO CUMPRIMENTO DAS CONTRAPARTIDAS PELAS EMPRESAS HABILITADAS EM PROGRAMAS DE POLÍTICA INDUSTRIAL COM BENEFÍCIOS FISCAIS - NACIONAL	F	3	100	90	2	0	5.500
22.571.2079.212H.0010	MANUTENÇÃO DE CONTRATO DE GESTÃO COM ORGANIZAÇÕES SOCIAIS (LEI Nº 9.637, DE 15 DE MAIO DE 1998) - NA REGIÃO NORTE	F	3	100	50	2	0	330.687
22.661.2079.210D.0001	FOMENTO À INOVAÇÃO E ÀS TECNOLOGIAS INOVADORAS - NACIONAL	F	3	100	90	2	0	127.815
22.661.2079.210E.0001	PROMOÇÃO DO DESENVOLVIMENTO INDUSTRIAL - NACIONAL	F	3	100	90	2	0	181.555
Total:								3.571.578

Órgão: 30000 - MINISTÉRIO DA JUSTIÇA

UO: 30101 - MINISTÉRIO DA JUSTIÇA - ADMINISTRAÇÃO DIRETA

Funcional	Ação + Subtítulo	E S F	G N D	F T E	M A	I P	I U	Corte Prévio
03.131.2112.4641.0001	PUBLICIDADE DE UTILIDADE PÚBLICA - NACIONAL	F	3	100	90	2	0	375.000
04.122.2112.2000.0001	ADMINISTRAÇÃO DA UNIDADE - NACIONAL	F	3	100	90	2	0	6.172.541
04.122.2112.2000.0001	ADMINISTRAÇÃO DA UNIDADE - NACIONAL	F	4	100	90	2	0	525.000
06.122.2112.15B1.5664	REFORMA, RESTAURAÇÃO E ADEQUAÇÃO DO EDIFÍCIO SEDE E DOS ANEXOS I E II DO MINISTÉRIO DA JUSTIÇA - EM BRASÍLIA - DF	F	3	100	90	2	0	48.944
06.122.2112.216H.0001	AJUDA DE CUSTO PARA MORADIA OU AUXÍLIO-MORADIA A AGENTES PÚBLICOS - NACIONAL	F	3	100	90	2	0	70.000
14.422.2081.13FC.0001	IMPLANTAÇÃO DO MEMORIAL DA ANISTIA POLÍTICA DO BRASIL - NACIONAL	F	4	100	90	2	0	10.000
14.422.2081.2017.0001	POLÍTICA NACIONAL DE JUSTIÇA - NACIONAL	F	3	100	50	2	0	20.000
14.422.2081.2017.0001	POLÍTICA NACIONAL DE JUSTIÇA - NACIONAL	F	3	100	90	2	0	443.550
14.422.2081.2017.0001	POLÍTICA NACIONAL DE JUSTIÇA - NACIONAL	F	4	100	90	2	0	20.000
14.422.2081.2334.0001	PROTEÇÃO E DEFESA DO CONSUMIDOR - NACIONAL	F	3	100	90	2	0	281.500
14.422.2081.2334.0001	PROTEÇÃO E DEFESA DO CONSUMIDOR - NACIONAL	F	4	100	90	2	0	20.000
14.422.2081.8946.0001	PROMOÇÃO DA JUSTIÇA DE TRANSIÇÃO E DA ANISTIA POLÍTICA - NACIONAL	F	3	100	90	2	0	12.267
14.422.2112.2733.0001	QUALIFICAÇÃO E DEMOCRATIZAÇÃO DO PROCESSO ADMINISTRATIVO E ELABORAÇÃO NORMATIVA - NACIONAL	F	3	100	80	2	0	20.000
14.422.2112.2733.0001	QUALIFICAÇÃO E DEMOCRATIZAÇÃO DO PROCESSO ADMINISTRATIVO E ELABORAÇÃO NORMATIVA - NACIONAL	F	3	100	90	2	0	7.500
Total:								8.026.302

UO: 30103 - ARQUIVO NACIONAL

Funcional	Ação + Subtítulo	E S F	G N D	F T E	M A	I P	I U	Corte Prévio
04.122.2112.216H.0001	AJUDA DE CUSTO PARA MORADIA OU AUXÍLIO-MORADIA A AGENTES PÚBLICOS - NACIONAL	F	3	100	90	2	0	3.378
04.391.2081.2810.0001	GESTÃO, PRESERVAÇÃO, ACESSO E DIFUSÃO DE DOCUMENTOS ARQUIVÍSTICOS - NACIONAL	F	3	100	80	2	0	3.250
04.391.2081.2810.0001	GESTÃO, PRESERVAÇÃO, ACESSO E DIFUSÃO DE DOCUMENTOS ARQUIVÍSTICOS - NACIONAL	F	3	100	90	2	0	1.253.451
04.391.2081.2810.0001	GESTÃO, PRESERVAÇÃO, ACESSO E DIFUSÃO DE DOCUMENTOS ARQUIVÍSTICOS - NACIONAL	F	4	100	90	2	0	197.032
28.846.0910.000Q.0002	CONTRIBUIÇÕES A ORGANISMOS INTERNACIONAIS SEM EXIGÊNCIA DE PROGRAMAÇÃO ESPECÍFICA - NO EXTERIOR	F	3	100	80	2	0	5.131
Total:								1.462.242

UO: 30202 - FUNDAÇÃO NACIONAL DO ÍNDIO - FUNAI



Anexo II-A - Cancelamento prévio (Art. 52, II, "b", da Resolução nº 1, de 2006-CN)

10

Funcional	Ação + Subtítulo	E S F	G N D	F T E	M A	I P	I U	Corte Prévio
13.391.2065.8635.0001	PRESERVAÇÃO CULTURAL DOS POVOS INDÍGENAS - NACIONAL	F	3	100	80	2	0	1.555
13.391.2065.8635.0001	PRESERVAÇÃO CULTURAL DOS POVOS INDÍGENAS - NACIONAL	F	3	100	90	2	0	133.501
13.391.2065.8635.0001	PRESERVAÇÃO CULTURAL DOS POVOS INDÍGENAS - NACIONAL	F	4	100	90	2	0	48.955
14.122.2112.155L.0001	APRIMORAMENTO DA INFRAESTRUTURA DA FUNDAÇÃO NACIONAL DO ÍNDIO - NACIONAL	F	3	100	90	2	0	30.000
14.122.2112.155L.0001	APRIMORAMENTO DA INFRAESTRUTURA DA FUNDAÇÃO NACIONAL DO ÍNDIO - NACIONAL	F	4	100	90	2	0	30.000
14.122.2112.2000.0001	ADMINISTRAÇÃO DA UNIDADE - NACIONAL	F	3	100	50	2	0	820
14.122.2112.2000.0001	ADMINISTRAÇÃO DA UNIDADE - NACIONAL	F	3	100	90	2	0	4.048.893
14.122.2112.2000.0001	ADMINISTRAÇÃO DA UNIDADE - NACIONAL	F	4	100	90	2	0	343.500
14.122.2112.218H.0001	AJUDA DE CUSTO PARA MORADIA OU AUXÍLIO-MORADIA A AGENTES PÚBLICOS - NACIONAL	F	3	100	90	2	0	6.052
14.125.2065.20UF.0001	REGULARIZAÇÃO, DEMARCAÇÃO E FISCALIZAÇÃO DE TERRAS INDÍGENAS E PROTEÇÃO DOS POVOS INDÍGENAS ISOLADOS - NACIONAL	F	3	100	80	2	0	850
14.125.2065.20UF.0001	REGULARIZAÇÃO, DEMARCAÇÃO E FISCALIZAÇÃO DE TERRAS INDÍGENAS E PROTEÇÃO DOS POVOS INDÍGENAS ISOLADOS - NACIONAL	F	3	100	90	2	0	1.525.383
14.125.2065.20UF.0001	REGULARIZAÇÃO, DEMARCAÇÃO E FISCALIZAÇÃO DE TERRAS INDÍGENAS E PROTEÇÃO DOS POVOS INDÍGENAS ISOLADOS - NACIONAL	F	4	100	90	2	0	123.212
14.125.2065.20UF.0001	REGULARIZAÇÃO, DEMARCAÇÃO E FISCALIZAÇÃO DE TERRAS INDÍGENAS E PROTEÇÃO DOS POVOS INDÍGENAS ISOLADOS - NACIONAL	F	5	100	90	2	0	100.000
14.423.2065.2150.0001	GESTÃO AMBIENTAL E ETNODESENVOLVIMENTO - NACIONAL	F	3	100	80	2	0	1.115
14.423.2065.2150.0001	GESTÃO AMBIENTAL E ETNODESENVOLVIMENTO - NACIONAL	F	3	100	90	2	0	855.036
14.423.2065.2150.0001	GESTÃO AMBIENTAL E ETNODESENVOLVIMENTO - NACIONAL	F	4	100	90	2	0	98.677
14.423.2065.215Q.0001	PROMOÇÃO DOS DIREITOS DOS POVOS INDÍGENAS DE RECENTE CONTATO - NACIONAL	F	3	100	80	2	0	75
14.423.2065.215Q.0001	PROMOÇÃO DOS DIREITOS DOS POVOS INDÍGENAS DE RECENTE CONTATO - NACIONAL	F	3	100	90	2	0	88.949
14.423.2065.215Q.0001	PROMOÇÃO DOS DIREITOS DOS POVOS INDÍGENAS DE RECENTE CONTATO - NACIONAL	F	4	100	90	2	0	3.337
14.423.2065.2384.0001	DIREITOS SOCIAIS E CULTURAIS E À CIDADANIA - NACIONAL	F	3	100	80	2	0	1.000
14.423.2065.2384.0001	DIREITOS SOCIAIS E CULTURAIS E À CIDADANIA - NACIONAL	F	3	100	90	2	0	893.702
14.423.2065.2384.0001	DIREITOS SOCIAIS E CULTURAIS E À CIDADANIA - NACIONAL	F	4	100	90	2	0	87.604
Total:								8.422.016

UO: 30211 - CONSELHO ADMINISTRATIVO DE DEFESA ECONÔMICA

Funcional	Ação + Subtítulo	E S F	G N D	F T E	M A	I P	I U	Corte Prévio
14.122.2112.218H.0001	AJUDA DE CUSTO PARA MORADIA OU AUXÍLIO-MORADIA A AGENTES PÚBLICOS - NACIONAL	F	3	100	90	2	0	6.000
14.211.2081.00PN.0002	PARTICIPAÇÃO DO BRASIL, COMO PAÍS NÃO MEMBRO, EM ATIVIDADES DE COOPERAÇÃO ECONÔMICA JUNTO À ORGANIZAÇÃO PARA COOPERAÇÃO E DESENVOLVIMENTO ECONÔMICO - OCDE - NO EXTERIOR	F	3	100	90	2	0	12.500
14.422.2081.2807.0001	PROMOÇÃO E DEFESA DA CONCORRÊNCIA - NACIONAL	F	3	100	90	2	0	427.907
14.422.2081.2807.0001	PROMOÇÃO E DEFESA DA CONCORRÊNCIA - NACIONAL	F	4	100	90	2	0	262.842
Total:								709.249

UO: 30912 - FUNDO NACIONAL ANTIDROGAS

Funcional	Ação + Subtítulo	E S F	G N D	F T E	M A	I P	I U	Corte Prévio
14.422.2085.20IE.0001	POLÍTICA PÚBLICA SOBRE DROGAS - NACIONAL	F	3	100	40	2	0	88.873
14.422.2085.20IE.0001	POLÍTICA PÚBLICA SOBRE DROGAS - NACIONAL	F	3	100	90	2	0	628.455
14.422.2085.20IE.0001	POLÍTICA PÚBLICA SOBRE DROGAS - NACIONAL	F	4	100	30	2	0	200.000



Anexo II-A - Cancelamento prévio (Art. 52, II, "b", da Resolução nº 1, de 2006-CN)

11

Funcional	Ação + Subtítulo	E S F	G N D	F T E	M A	I P	I U	Corte Prévio
14.422.2085.20E.0001	POLÍTICA PÚBLICA SOBRE DROGAS - NACIONAL	F	4	100	90	2	0	100.000
14.422.2085.20R9.0001	PREVENÇÃO DE USO E/OU ABUSO DE DROGAS - NACIONAL	F	3	100	90	2	0	440.000
14.422.2085.215S.0001	REDES DE CUIDADOS E REINSERÇÃO SOCIAL DE PESSOAS E FAMÍLIAS QUE TÊM PROBLEMAS COM ÁLCOOL E OUTRAS DROGAS - NACIONAL	F	3	100	90	2	0	2.370.556
Total:								3.927.884

Órgão: 32000 - MINISTÉRIO DE MINAS E ENERGIA

UO: 32101 - MINISTÉRIO DE MINAS E ENERGIA - ADMINISTRAÇÃO DIRETA

Funcional	Ação + Subtítulo	E S F	G N D	F T E	M A	I P	I U	Corte Prévio
25.753.0909.00OE.0001	REMUNERAÇÃO DA EMPRESA PRE-SAL PETRÓLEO S.A. PELA GESTÃO DE CONTRATOS - NACIONAL	F	3	100	90	2	0	3.840.151
Total:								3.840.151

UO: 32314 - EMPRESA DE PESQUISA ENERGÉTICA - EPE

Funcional	Ação + Subtítulo	E S F	G N D	F T E	M A	I P	I U	Corte Prévio
25.121.2119.20LI.0001	ESTUDOS PARA O PLANEJAMENTO DO SETOR ENERGÉTICO - NACIONAL	F	3	100	50	2	0	350
25.121.2119.20LI.0001	ESTUDOS PARA O PLANEJAMENTO DO SETOR ENERGÉTICO - NACIONAL	F	3	100	90	2	0	174.327
25.122.2119.2000.0001	ADMINISTRAÇÃO DA UNIDADE - NACIONAL	F	3	100	90	2	0	877.097
25.122.2119.2000.0001	ADMINISTRAÇÃO DA UNIDADE - NACIONAL	F	4	100	90	2	0	188.101
25.122.2119.216H.0001	AJUDA DE CUSTO PARA MORADIA OU AUXÍLIO-MORADIA A AGENTES PÚBLICOS - NACIONAL	F	3	100	90	2	0	16.402
25.128.2119.4572.0001	CAPACITAÇÃO DE SERVIDORES PÚBLICOS FEDERAIS EM PROCESSO DE QUALIFICAÇÃO E REQUALIFICAÇÃO - NACIONAL	F	3	100	90	2	0	71.870
25.542.2053.213E.0001	ESTUDOS AMBIENTAIS DE ÁREAS SEDIMENTARES - NACIONAL	F	3	100	90	3	0	105.837
25.752.2033.20LF.0001	ESTUDOS DE INVENTÁRIO E VIABILIDADE PARA EXPANSÃO DA GERAÇÃO HIDRELÉTRICA - NACIONAL	F	3	100	90	3	0	196.661
Total:								1.630.646

Órgão: 35000 - MINISTÉRIO DAS RELAÇÕES EXTERIORES

UO: 35101 - MINISTÉRIO DAS RELAÇÕES EXTERIORES - ADMINISTRAÇÃO DIRETA

Funcional	Ação + Subtítulo	E S F	G N D	F T E	M A	I P	I U	Corte Prévio
07.122.2118.2000.0001	ADMINISTRAÇÃO DA UNIDADE - NACIONAL	F	3	100	90	2	0	9.343.891
07.122.2118.2000.0001	ADMINISTRAÇÃO DA UNIDADE - NACIONAL	F	4	100	90	2	0	1.164.750
07.122.2118.2000.0002	ADMINISTRAÇÃO DA UNIDADE - NO EXTERIOR	F	3	100	90	2	0	2.801.715
07.122.2118.2000.0002	ADMINISTRAÇÃO DA UNIDADE - NO EXTERIOR	F	4	100	90	2	0	472.500
07.122.2118.216H.0001	AJUDA DE CUSTO PARA MORADIA OU AUXÍLIO-MORADIA A AGENTES PÚBLICOS - NACIONAL	F	3	100	90	2	0	24.500
07.122.2118.216H.0002	AJUDA DE CUSTO PARA MORADIA OU AUXÍLIO-MORADIA A AGENTES PÚBLICOS - NO EXTERIOR	F	3	100	90	2	0	11.342.000



Anexo II-A - Cancelamento prévio (Art. 52, II, "b", da Resolução nº 1, de 2006-CN)

12

Funcional	Ação + Subtítulo	E S F	G N D	F T E	M A	I P	I U	Corte Prévio
07.128.2082.00CC.0001	CONCESSÃO DE BOLSAS DE ESTUDO A CANDIDATOS AFRODESCENDENTES À CARREIRA DIPLOMÁTICA - NACIONAL	F	3	100	90	2	0	34.500
07.128.2082.2534.0001	FORMAÇÃO E APERFEIÇOAMENTO DE DIPLOMATAS - NACIONAL	F	3	100	90	2	0	185.150
07.128.2082.2534.0001	FORMAÇÃO E APERFEIÇOAMENTO DE DIPLOMATAS - NACIONAL	F	4	100	90	2	0	2.500
07.211.2082.00PN.0002	PARTICIPAÇÃO DO BRASIL, COMO PAÍS NÃO MEMBRO, EM ATIVIDADES DE COOPERAÇÃO ECONÔMICA JUNTO À ORGANIZAÇÃO PARA COOPERAÇÃO E DESENVOLVIMENTO ECONÔMICO - OCDE - NO EXTERIOR	F	3	100	80	2	0	175.000
07.211.2082.15L1.0002	AQUISIÇÃO DE IMÓVEL PARA INSTALAÇÃO DA CHANCELARIA DA EMBAIXADA DO BRASIL EM QUITO, NO EQUADOR - NO EXTERIOR	F	5	100	90	2	0	125.000
07.211.2082.20IS.0001	SERVIÇOS CONSULARES E DE ASSISTÊNCIA A BRASILEIROS NO EXTERIOR - NACIONAL	F	3	100	90	2	0	3.125.000
07.211.2082.20IS.0002	SERVIÇOS CONSULARES E DE ASSISTÊNCIA A BRASILEIROS NO EXTERIOR - NO EXTERIOR	F	3	100	90	2	0	425.000
07.211.2082.20IS.0002	SERVIÇOS CONSULARES E DE ASSISTÊNCIA A BRASILEIROS NO EXTERIOR - NO EXTERIOR	F	4	100	90	2	0	140.000
07.211.2082.20WW.0002	RELAÇÕES E NEGOCIAÇÕES BILATERAIS - NO EXTERIOR	F	3	100	90	2	0	28.979.133
07.211.2082.20WW.0002	RELAÇÕES E NEGOCIAÇÕES BILATERAIS - NO EXTERIOR	F	4	100	90	2	0	2.000.000
07.211.2082.20WX.0002	RELAÇÕES E NEGOCIAÇÕES MULTILATERAIS - NO EXTERIOR	F	3	100	90	2	0	3.559.175
07.211.2082.20WX.0002	RELAÇÕES E NEGOCIAÇÕES MULTILATERAIS - NO EXTERIOR	F	4	100	90	2	0	50.000
07.211.2082.2536.0001	DEMARCAÇÃO DE FRONTEIRAS - NACIONAL	F	3	100	90	2	0	120.750
07.211.2082.2536.0001	DEMARCAÇÃO DE FRONTEIRAS - NACIONAL	F	4	100	90	2	0	7.500
07.211.2082.610S.0002	RELAÇÕES E NEGOCIAÇÕES NO ÂMBITO DA ORGANIZAÇÃO MUNDIAL DO COMÉRCIO - OMC - NO EXTERIOR	F	3	100	90	2	0	275.000
07.211.2082.849S.0001	REALIZAÇÃO DE EVENTOS INTERNACIONAIS OFICIAIS - NACIONAL	F	3	100	90	2	0	200.000
07.212.2082.00QX.0001	PAGAMENTO DA TAXA DE ADMINISTRAÇÃO DO ESCRITÓRIO LOCAL DO PROGRAMA DAS NAÇÕES UNIDAS PARA O DESENVOLVIMENTO (PNUD)? - NACIONAL	F	3	100	80	2	0	130.000
07.212.2082.20X0.0002	COOPERAÇÃO HUMANITÁRIA INTERNACIONAL E PARTICIPAÇÃO DA SOCIEDADE CIVIL - NO EXTERIOR	F	3	100	80	2	0	385.000
07.212.2082.2532.0002	COOPERAÇÃO COM PAÍSES DE LÍNGUA PORTUGUESA E PAÍSES MEMBROS DE ORGANISMOS REGIONAIS AFRICANOS - NO EXTERIOR	F	3	100	80	2	0	47.500
07.212.2082.2533.0001	COOPERAÇÃO TÉCNICA INTERNACIONAL - NACIONAL	F	3	100	80	2	0	1.369.431
07.212.2082.2533.0001	COOPERAÇÃO TÉCNICA INTERNACIONAL - NACIONAL	F	3	100	90	2	0	124.283
07.212.2082.2533.0002	COOPERAÇÃO TÉCNICA INTERNACIONAL - NO EXTERIOR	F	3	100	80	2	0	90.000
07.331.2118.00PK.0002	INDENIZAÇÕES A SERVIDORES CIVIS E MILITARES EM SERVIÇO NO EXTERIOR - NO EXTERIOR	F	3	100	90	2	0	2.302.300
07.392.2082.20WY.0001	DIFUSÃO CULTURAL E DIVULGAÇÃO DO BRASIL NO EXTERIOR - NACIONAL	F	3	100	90	2	0	115.000
07.392.2082.20WY.0002	DIFUSÃO CULTURAL E DIVULGAÇÃO DO BRASIL NO EXTERIOR - NO EXTERIOR	F	3	100	90	2	0	1.380.003
07.392.2082.20WY.0002	DIFUSÃO CULTURAL E DIVULGAÇÃO DO BRASIL NO EXTERIOR - NO EXTERIOR	F	4	100	90	2	0	32.000
07.573.2082.00CB.0001	CONCESSÃO DE BOLSAS DE ESTUDO A ALUNOS ESTRANGEIROS, NO SISTEMA EDUCACIONAL BRASILEIRO - NACIONAL	F	3	100	90	2	0	82.176
07.691.2082.20VZ.0001	PROMOÇÃO COMERCIAL E DE INVESTIMENTOS - NACIONAL	F	3	100	90	2	0	15.000
07.691.2082.20VZ.0002	PROMOÇÃO COMERCIAL E DE INVESTIMENTOS - NO EXTERIOR	F	3	100	90	2	0	622.500
Total:								71.248.257

UO: 35201 - FUNDAÇÃO ALEXANDRE DE GUSMÃO

Funcional	Ação + Subtítulo	E S F	G N D	F T E	M A	I P	I U	Corte Prévio
07.573.2082.2367.0001	ANÁLISE E DIVULGAÇÃO DA POLÍTICA EXTERNA BRASILEIRA, DE RELAÇÕES INTERNACIONAIS E DA HISTÓRIA DIPLOMÁTICA DO BRASIL - NACIONAL	F	3	100	90	2	0	335.463
07.573.2082.2367.0001	ANÁLISE E DIVULGAÇÃO DA POLÍTICA EXTERNA BRASILEIRA, DE RELAÇÕES INTERNACIONAIS E DA HISTÓRIA DIPLOMÁTICA DO BRASIL - NACIONAL	F	4	100	90	2	0	3.750
Total:								339.213



Anexo II-A - Cancelamento prévio (Art. 52, II, "b", da Resolução nº 1, de 2006-CN)

13

Órgão: 37000 - MINISTÉRIO DA TRANSPARÊNCIA E CONTROLADORIA-GERAL DA UNIÃO**UO: 37101 - MINISTÉRIO DA TRANSPARÊNCIA E CONTROLADORIA-GERAL DA UNIÃO - ADMINISTRAÇÃO DIRETA**

Funcional	Ação + Subtítulo	E S F	G N D	F T E	M A	I P	I U	Corte Prévio
04.122.2133.110C.0001	REFORMA, ADAPTAÇÃO E MODERNIZAÇÃO DAS UNIDADES REGIONAIS DA CONTROLADORIA-GERAL DA UNIÃO - NACIONAL	F	4	100	90	2	0	325.000
04.122.2133.14UQ.0734	CONSTRUÇÃO DO EDIFÍCIO-SEDE DA CONTROLADORIA-REGIONAL DA UNIÃO NO ESTADO DO MARANHÃO - NO MUNICÍPIO DE SÃO LUIS - MA	F	4	100	90	2	0	140.000
04.122.2133.216H.0001	AJUDA DE CUSTO PARA MORADIA OU AUXÍLIO-MORADIA A AGENTES PÚBLICOS - NACIONAL	F	3	100	90	2	0	32.500
04.124.2081.2D58.0001	CONTROLE INTERNO, PREVENÇÃO À CORRUPÇÃO, OUVIDORIA E CORREIÇÃO - NACIONAL	F	3	100	90	2	0	4.552.534
04.124.2081.2D58.0001	CONTROLE INTERNO, PREVENÇÃO À CORRUPÇÃO, OUVIDORIA E CORREIÇÃO - NACIONAL	F	4	100	90	2	0	480.000
Total:								5.530.034

Órgão: 39000 - MINISTÉRIO DOS TRANSPORTES, PORTOS E AVIAÇÃO CIVIL**UO: 39101 - MINISTÉRIO DOS TRANSPORTES, PORTOS E AVIAÇÃO CIVIL - ADMINISTRAÇÃO DIRETA**

Funcional	Ação + Subtítulo	E S F	G N D	F T E	M A	I P	I U	Corte Prévio
26.121.2086.122X.0001	IMPLANTAÇÃO DO SISTEMA DE ATENDIMENTO PORTUÁRIO UNIFICADO - NACIONAL	F	3	100	90	3	0	416.127
26.121.2086.122X.0001	IMPLANTAÇÃO DO SISTEMA DE ATENDIMENTO PORTUÁRIO UNIFICADO - NACIONAL	F	4	100	90	3	0	133.871
26.121.2086.12KP.0001	IMPLANTAÇÃO DO SISTEMA DE CARGA INTELIGENTE E CADEIA LOGÍSTICA INTELIGENTE - NACIONAL	F	3	100	90	3	0	352.000
26.121.2086.20B9.0001	ESTUDOS PARA O PLANEJAMENTO DO SETOR PORTUÁRIO - PAC - NACIONAL	F	3	100	90	3	0	2.898.500
26.121.2126.20UA.0001	ESTUDOS, PROJETOS E PLANEJAMENTO DE INFRAESTRUTURA DE TRANSPORTES (PROGRAMA DE ACELERAÇÃO DO CRESCIMENTO) - NACIONAL	F	4	100	90	3	0	411.126
26.121.2126.8058.0001	FORMULAÇÃO DE POLÍTICAS DE TRANSPORTES - NACIONAL	F	3	100	90	2	0	60.000
26.122.2126.2000.0001	ADMINISTRAÇÃO DA UNIDADE - NACIONAL	F	3	100	90	2	0	6.235.722
26.122.2126.2000.0001	ADMINISTRAÇÃO DA UNIDADE - NACIONAL	F	4	100	90	2	0	265.637
26.122.2126.216H.0001	AJUDA DE CUSTO PARA MORADIA OU AUXÍLIO-MORADIA A AGENTES PÚBLICOS - NACIONAL	F	3	100	90	2	0	30.000
26.125.2087.2907.0001	FISCALIZAÇÃO DA EXPLORAÇÃO DA INFRAESTRUTURA RODOVIÁRIA - NACIONAL	F	3	100	90	2	0	110.000
26.131.2126.4641.0001	PUBLICIDADE DE UTILIDADE PÚBLICA - NACIONAL	F	3	100	90	2	0	150.000
26.782.2087.12JP.0035	APOIO À CONSTRUÇÃO DO RODOANEL - TRECHO NORTE/SP - NO ESTADO DE SÃO PAULO	F	4	100	90	3	0	4.125.000
26.784.2086.1220.0041	DRAGAGEM DE APROFUNDAMENTO NO PORTO DE PARANAGUÁ (PR) - NO ESTADO DO PARANÁ	F	4	100	90	3	0	1.133.000
26.784.2086.12IO.0116	MODERNIZAÇÃO DO PORTO DE PORTO VELHO - NO ESTADO DE RONDÔNIA - NO MUNICÍPIO DE PORTO VELHO - RO	F	4	100	90	3	0	275.000
26.784.2086.12K7.0042	ALINHAMENTO E REFORÇO DO BERÇO 4 NO PORTO DE ITAJAÍ (SC) - NO ESTADO DE SANTA CATARINA	F	4	100	90	3	0	5.500
26.784.2086.14KV.0035	APOIO À IMPLANTAÇÃO DE MELHORAMENTOS NO CANAL DE NAVEGAÇÃO DA HIDROVIA DO RIO TIETÊ/SP - NO ESTADO DE SÃO PAULO	F	4	100	90	3	0	1.100.000
26.784.2086.15CX.0023	DRAGAGEM DE APROFUNDAMENTO NO PORTO DE FORTALEZA (CE) - NO ESTADO DO CEARÁ	F	3	100	90	3	0	82.500
26.784.2086.15CX.0023	DRAGAGEM DE APROFUNDAMENTO NO PORTO DE FORTALEZA (CE) - NO ESTADO DO CEARÁ	F	4	100	90	3	0	328.350
26.784.2086.15NW.1795	CONSTRUÇÃO DE EDIFICAÇÃO PARA RECEPÇÃO DE PASSAGEIROS DO PORTO DE MACEIÓ/AL - NO MUNICÍPIO DE MACEIÓ - AL	F	4	100	90	3	0	55.000
26.784.2086.211X.0001	MANUTENÇÃO E OPERAÇÃO DE PORTOS FLUVIAIS E LACUSTRES - NACIONAL	F	3	100	90	2	0	100.000
26.784.2086.212A.0020	DRAGAGEM DE ADEQUAÇÃO DA NAVEGABILIDADE EM PORTOS - NA REGIÃO NORDESTE	F	4	100	90	3	0	3.595.900
26.784.2086.212A.0030	DRAGAGEM DE ADEQUAÇÃO DA NAVEGABILIDADE EM PORTOS - NA REGIÃO SUDESTE	F	3	100	90	3	0	550.000
26.784.2086.212A.0030	DRAGAGEM DE ADEQUAÇÃO DA NAVEGABILIDADE EM PORTOS - NA REGIÃO SUDESTE	F	4	100	90	3	0	5.225.550



Anexo II-A - Cancelamento prévio (Art. 52, II, "b", da Resolução nº 1, de 2006-CN)

14

Funcional	Ação + Subtítulo	E S F	G N D	F T E	M A	I P	I U	Corte Prévio
26.784.2086.212A.0040	DRAGAGEM DE ADEQUAÇÃO DA NAVEGABILIDADE EM PORTOS - NA REGIÃO SUL	F	4	100	90	3	0	5.142.500
26.784.2086.7Q62.1695	ADEQUAÇÃO DE INSTALAÇÕES DE ACOSTAGEM E MOVIMENTAÇÃO E ARMAZENAGEM DE CARGAS NO PORTO DE RECIFE (PE) - NO MUNICÍPIO DE RECIFE - PE	F	4	100	90	3	0	1.562.000
28.846.0910.000Q.0002	CONTRIBUIÇÕES A ORGANISMOS INTERNACIONAIS SEM EXIGÊNCIA DE PROGRAMAÇÃO ESPECÍFICA - NO EXTERIOR	F	3	100	80	2	0	6.250
28.846.2126.00QP.0021	CUMPRIMENTO DE OBRIGAÇÕES DECORRENTES DA DISSOLUÇÃO/LIQUIDAÇÃO DA COMPANHIA DOCS DO MARANHÃO - CODOMAR - NO ESTADO DO MARANHÃO	F	3	100	90	2	0	493.750
28.846.2126.0713.0001	CUMPRIMENTO DE OBRIGAÇÕES DECORRENTES DA EXTINÇÃO DO DEPARTAMENTO NACIONAL DE ESTRADAS DE RODAGEM - DNER - NACIONAL	F	3	100	90	2	0	10.000
28.846.2126.09IX.0001	CUMPRIMENTO DE OBRIGAÇÕES DECORRENTES DA EXTINÇÃO DA REDE FERROVIÁRIA FEDERAL S/A - RFFSA - NACIONAL	F	3	100	90	2	0	265.000
Total:								35.118.293

UO: 39207 - VALEC - ENGENHARIA, CONSTRUÇÕES E FERROVIAS S.A.

Funcional	Ação + Subtítulo	E S F	G N D	F T E	M A	I P	I U	Corte Prévio
26.121.2126.20UA.0001	ESTUDOS, PROJETOS E PLANEJAMENTO DE INFRAESTRUTURA DE TRANSPORTES (PROGRAMA DE ACELERAÇÃO DO CRESCIMENTO) - NACIONAL	F	4	100	90	3	0	2.519.000
26.122.2126.2000.0001	ADMINISTRAÇÃO DA UNIDADE - NACIONAL	F	3	100	90	2	0	1.149.750
26.122.2126.2000.0001	ADMINISTRAÇÃO DA UNIDADE - NACIONAL	F	4	100	90	2	0	50.000
26.122.2126.216H.0001	AJUDA DE CUSTO PARA MORADIA OU AUXÍLIO-MORADIA A AGENTES PÚBLICOS - NACIONAL	F	3	100	90	2	0	250
26.122.2126.218S.0001	APOIO AO PLANEJAMENTO, GERENCIAMENTO E ACOMPANHAMENTO DA IMPLEMENTAÇÃO DOS EMPREENDIMENTOS DO PAC - NACIONAL	F	3	100	90	3	0	2.200.000
26.126.2126.15P7.0001	MODERNIZAÇÃO E AMPLIAÇÃO DA INFRAESTRUTURA DE TECNOLOGIA DA INFORMAÇÃO - NACIONAL	F	4	100	90	2	0	113.750
26.126.2126.218T.0001	MANUTENÇÃO E OPERAÇÃO DA INFRAESTRUTURA DE TECNOLOGIA DA INFORMAÇÃO - NACIONAL	F	3	100	90	2	0	425.000
26.783.2087.116E.0052	CONSTRUÇÃO DA FERROVIA NORTE-SUL - ANAPOLIS/GO - URUAÇU/GO - EF-151 - NO ESTADO DE GOIÁS	F	3	100	90	3	0	390.500
26.783.2087.116X.0001	CONSTRUÇÃO DA FERROVIA NORTE-SUL - PALMAS/TO - URUAÇU/GO - EF-151 - NACIONAL	F	3	100	90	3	0	528.000
26.783.2087.11ZD.0035	CONSTRUÇÃO DA FERROVIA NORTE-SUL - OUROESTE/SP - ESTRELA D'OESTE/SP - EF-151 - NO ESTADO DE SÃO PAULO	F	4	100	90	3	0	615.862
26.783.2087.11ZE.0029	CONSTRUÇÃO DA FERROVIA DE INTEGRAÇÃO OESTE-LESTE - ILHÉUS/BA - CAETITÉ/BA - EF-334 - NO ESTADO DA BAHIA	F	4	100	90	3	0	7.332.985
26.783.2087.11ZH.0052	CONSTRUÇÃO DA FERROVIA NORTE-SUL - OUROVERDE DE GOIÁS/GO - SÃO SIMÃO/GO - EF-151 - NO ESTADO DE GOIÁS	F	4	100	90	3	0	1.375.000
26.783.2087.11ZI.0031	CONSTRUÇÃO DA FERROVIA NORTE-SUL - SANTA VITÓRIA/MG - ITURAMA/MG - EF-151 - NO ESTADO DE MINAS GERAIS	F	4	100	90	3	0	220.000
26.783.2087.124G.0029	CONSTRUÇÃO DA FERROVIA DE INTEGRAÇÃO OESTE-LESTE - CAETITÉ/BA - BARREIRAS/BA - EF-334 - NO ESTADO DA BAHIA	F	4	100	90	3	0	16.555.000
26.783.2087.14X8.0001	RECUPERAÇÃO DE ÁREAS DEGRADADAS - FERROVIAS FEDERAIS - NACIONAL	F	4	100	90	3	0	1.177.000
26.783.2087.20LJ.0001	MANUTENÇÃO E OPERAÇÃO DA MALHA FERROVIÁRIA FEDERAL - NACIONAL	F	4	100	90	3	0	3.280.398
26.783.2087.2E83.0017	CONSTRUÇÃO DA FERROVIA NORTE-SUL - AGUIARNÓPOLIS/TO - PALMAS/TO - EF-151 - NO ESTADO DO TOCANTINS	F	3	100	90	3	0	654.500
Total:								38.686.995

UO: 39251 - AGÊNCIA NACIONAL DE TRANSPORTES AQUAVIÁRIOS - ANTAQ

Funcional	Ação + Subtítulo	E S F	G N D	F T E	M A	I P	I U	Corte Prévio
26.121.2126.20UC.0001	ESTUDOS, PROJETOS E PLANEJAMENTO DE INFRAESTRUTURA DE TRANSPORTES - NACIONAL	F	3	100	90	2	0	62.000
26.122.2126.2000.0001	ADMINISTRAÇÃO DA UNIDADE - NACIONAL	F	3	100	90	2	0	1.269.230
26.122.2126.2000.0001	ADMINISTRAÇÃO DA UNIDADE - NACIONAL	F	4	100	90	2	0	200.000
26.122.2126.216H.0001	AJUDA DE CUSTO PARA MORADIA OU AUXÍLIO-MORADIA A AGENTES PÚBLICOS - NACIONAL	F	3	100	90	2	0	20.458
26.125.2126.2090.0001	FISCALIZAÇÃO DOS SERVIÇOS E DA EXPLORAÇÃO DA INFRAESTRUTURA DO TRANSPORTE AQUAVIÁRIO - NACIONAL	F	3	100	90	2	0	57.950
26.130.2126.2088.0001	CONCESSÃO E REGULAÇÃO DOS SERVIÇOS E DA EXPLORAÇÃO DA INFRAESTRUTURA DO TRANSPORTE AQUAVIÁRIO - NACIONAL	F	3	100	90	2	0	55.000



Anexo II-A - Cancelamento prévio (Art. 52, II, "b", da Resolução nº 1, de 2006-CN)

15

Funcional	Ação + Subtítulo	E S F	G N D	F T E	M A	I P	I U	Corte Prévio
28.846.0910.000Q.0002	CONTRIBUIÇÕES A ORGANISMOS INTERNACIONAIS SEM EXIGÊNCIA DE PROGRAMAÇÃO ESPECÍFICA - NO EXTERIOR	F	3	100	80	2	0	900
Total:								1.665.538

UO: 39252 - DEPARTAMENTO NACIONAL DE INFRA-ESTRUTURA DE TRANSPORTES - DNIT

Funcional	Ação + Subtítulo	E S F	G N D	F T E	M A	I P	I U	Corte Prévio
26.121.2126.20UA.0001	ESTUDOS, PROJETOS E PLANEJAMENTO DE INFRAESTRUTURA DE TRANSPORTES (PROGRAMA DE ACELERAÇÃO DO CRESCIMENTO) - NACIONAL	F	3	100	90	3	0	935.000
26.121.2126.20UA.0001	ESTUDOS, PROJETOS E PLANEJAMENTO DE INFRAESTRUTURA DE TRANSPORTES (PROGRAMA DE ACELERAÇÃO DO CRESCIMENTO) - NACIONAL	F	4	100	90	3	0	130.000.000
26.122.2126.1D48.0001	MODERNIZAÇÃO DO DEPARTAMENTO NACIONAL DE INFRAESTRUTURA DE TRANSPORTES - NACIONAL	F	4	100	90	2	0	156.247
26.122.2126.2000.0001	ADMINISTRAÇÃO DA UNIDADE - NACIONAL	F	3	100	90	2	0	8.611.600
26.122.2126.216H.0001	AJUDA DE CUSTO PARA MORADIA OU AUXÍLIO-MORADIA A AGENTES PÚBLICOS - NACIONAL	F	3	100	90	2	0	13.400
26.122.2126.218S.0001	APOIO AO PLANEJAMENTO, GERENCIAMENTO E ACOMPANHAMENTO DA IMPLEMENTAÇÃO DOS EMPREENDIMENTOS DO PAC - NACIONAL	F	3	100	90	3	0	70.000.000
26.126.2126.15P7.0001	MODERNIZAÇÃO E AMPLIAÇÃO DA INFRAESTRUTURA DE TECNOLOGIA DA INFORMAÇÃO - NACIONAL	F	4	100	90	2	0	448.650
26.126.2126.218T.0001	MANUTENÇÃO E OPERAÇÃO DA INFRAESTRUTURA DE TECNOLOGIA DA INFORMAÇÃO - NACIONAL	F	3	100	90	2	0	2.834.589
26.782.2087.105S.0029	ADEQUAÇÃO DE TRECHO RODOVIÁRIO - DIVISA SEIBA - ENTRONCAMENTO BR-324 - NA BR-101/BA - NO ESTADO DA BAHIA	F	4	100	90	3	0	4.427.500
26.782.2087.10IX.0031	ADEQUAÇÃO DE TRECHO RODOVIÁRIO - ENTRONCAMENTO BR-116/259/451 (GOVERNADOR VALADARES) - ENTRONCAMENTO MG-020 - NA BR-381/MG - NO ESTADO DE MINAS GERAIS	F	4	100	90	3	0	6.652.969
26.782.2087.10JX.0042	ADEQUAÇÃO DE TRECHO RODOVIÁRIO - SÃO FRANCISCO DO SUL - JARAGUÁ DO SUL - NA BR-280/SC - NO ESTADO DE SANTA CATARINA	F	4	100	90	3	0	4.400.000
26.782.2087.10KK.0051	CONSTRUÇÃO DE TRECHO RODOVIÁRIO - ENTRONCAMENTO BR-163/MT (SORRISO) - ENTRONCAMENTO BR-158/MT (RIBEIRÃO CASCAVEL) - NA BR-242/MT - NO ESTADO DE MATO GROSSO	F	4	100	90	3	0	550.000
26.782.2087.10KR.0015	CONSTRUÇÃO DE TRECHO RODOVIÁRIO - DIVISA PA/TO - ALTAMIRA - NA BR-230/PA - NO ESTADO DO PARÁ	F	4	100	90	3	0	3.300.000
26.782.2087.10L1.0051	ADEQUAÇÃO DE TRECHO RODOVIÁRIO - RONDONÓPOLIS - CUIABÁ - POSTO 61L - NA BR-163/MT - NO ESTADO DE MATO GROSSO	F	4	100	90	3	0	4.059.334
26.782.2087.10L3.0023	ADEQUAÇÃO DE TRECHO RODOVIÁRIO - CAUCAIA - ENTRONCAMENTO ACESSO AO PORTO DE PECÉM - NA BR-222/CE - NO ESTADO DO CEARÁ	F	4	100	90	3	0	275.000
26.782.2087.10M9.0043	ADEQUAÇÃO DE TRECHO RODOVIÁRIO - TABAÍ - ESTRELA - NA BR-386/RS - NO ESTADO DO RIO GRANDE DO SUL	F	4	100	90	3	0	55.000
26.782.2087.1101.0015	CONSTRUÇÃO DE TRECHO RODOVIÁRIO - ALTAMIRA - RURÓPOLIS - NA BR-230/PA - NO ESTADO DO PARÁ	F	4	100	90	3	0	1.375.000
26.782.2087.110Q.0028	ADEQUAÇÃO DE TRECHO RODOVIÁRIO - PEDRA BRANCA - DIVISA SEJAL - NA BR-101/SE - NO ESTADO DE SERGIPE	F	4	100	90	3	0	742.500
26.782.2087.111D.0015	CONSTRUÇÃO DE TRECHO RODOVIÁRIO - ENTRONCAMENTO BR-163 (CAMPO VERDE) - MIRITITUBA - NA BR-230/PA - NO ESTADO DO PARÁ	F	4	100	90	3	0	341.000
26.782.2087.113Y.0011	CONSTRUÇÃO DE TRECHO RODOVIÁRIO - ENTRONCAMENTO BR-364 - ENTRONCAMENTO RO-478 (FRONTEIRA BRASIL/BOLÍVIA) (COSTA MARQUES) - NA BR-429/RO - NO ESTADO DE RONDÔNIA	F	4	100	90	3	0	27.500
26.782.2087.11VA.0051	CONSTRUÇÃO DE TRECHO RODOVIÁRIO - DIVISA PAMT - RIBEIRÃO CASCAVEL - NA BR-158/MT - NO ESTADO DE MATO GROSSO	F	4	100	90	3	0	366.666
26.782.2087.11ZC.3165	ADEQUAÇÃO DE TRAVESSIA URBANA EM UBERABA - NA BR-262/MG - NO MUNICÍPIO DE UBERABA - MG	F	4	100	90	3	0	27.500
26.782.2087.1214.0043	ADEQUAÇÃO DE TRECHO RODOVIÁRIO - RIO GRANDE - PELOTAS - NA BR-392/RS - NO ESTADO DO RIO GRANDE DO SUL	F	4	100	90	3	0	1.540.000
26.782.2087.123U.0043	ADEQUAÇÃO DE TRECHO RODOVIÁRIO - ENTRONCAMENTO BR-116 (P/GUAÍBA) - ENTRONCAMENTO BR-471 (PÂNTANO GRANDE) - NA BR-290/RS - NO ESTADO DO RIO GRANDE DO SUL	F	4	100	90	3	0	394.450
26.782.2087.1248.0013	CONSTRUÇÃO DE TRECHO RODOVIÁRIO - MANAUS - DIVISA AM/RO - NA BR-319/AM - NO ESTADO DO AMAZONAS	F	4	100	90	3	0	275.000
26.782.2087.12JL.0041	ADEQUAÇÃO DE TRECHO RODOVIÁRIO - CASCAVEL - GUAÍRA - NA BR-163/PR - NO ESTADO DO PARANÁ	F	4	100	90	3	0	4.044.624
26.782.2087.12KF.0042	ADEQUAÇÃO DE TRECHO RODOVIÁRIO - SÃO MIGUEL DO OESTE - DIVISA SC/PR - NA BR-163/SC - NO ESTADO DE SANTA CATARINA	F	4	100	90	3	0	55.000
26.782.2087.12KG.5066	ADEQUAÇÃO DE TRAVESSIA URBANA EM SANTA MARIA - NA BR-158/287/RS - NO MUNICÍPIO DE SANTA MARIA - RS	F	4	100	90	3	0	3.249.999
26.782.2087.13SL.0027	CONSTRUÇÃO DE TRECHO RODOVIÁRIO - DIVISA PE/AL (INAJÁ) - ENTRONCAMENTO BR-423 (CARIÉ) - NA BR-316/AL - NO ESTADO DE ALAGOAS	F	4	100	90	3	0	55.000
26.782.2087.13X5.0638	ADEQUAÇÃO DE TRAVESSIA URBANA EM IMPERATRIZ - NA BR-010/MA - NO MUNICÍPIO DE IMPERATRIZ - MA	F	4	100	90	3	0	550.000



Anexo II-A - Cancelamento prévio (Art. 52, II, "b", da Resolução nº 1, de 2006-CN)

16

Funcional	Ação + Subtítulo	E S F	G N D	F T E	M A	I P	I U	Corte Prévio
26.782.2087.13X7.0029	ADEQUAÇÃO DE TRECHO RODOVIÁRIO - DIVISA PE/BA (IBÔ) - FEIRA DE SANTANA - NA BR-116/BA - NO ESTADO DA BAHIA	F	4	100	90	3	0	3.300.000
26.782.2087.1418.0016	CONSTRUÇÃO DE TRECHO RODOVIÁRIO - FERREIRA GOMES - OIAPOQUE (FRONTEIRA COM A GUIANA FRANCESA) - NA BR-156/AP - NO ESTADO DO AMAPÁ	F	4	100	90	3	0	1.100.000
26.782.2087.1490.0015	CONSTRUÇÃO DE TRECHO RODOVIÁRIO - DIVISA MT/PA - SANTARÉM - NA BR-163/PA - NO ESTADO DO PARÁ	F	4	100	90	3	0	6.655.000
26.782.2087.14PC.0043	CONSTRUÇÃO DA SEGUNDA PONTE SOBRE O RIO GUAÍBA E ACESSOS - NA BR-116/290/RS - NO ESTADO DO RIO GRANDE DO SUL	F	4	100	90	3	0	1.833.332
26.782.2087.14X1.1795	CONSTRUÇÃO DE VIADUTO RODOVIÁRIO EM MACEIÓ (VIADUTO PRF) - NO ENTRONCAMENTO DAS BRs 104/316/AL - NO MUNICÍPIO DE MACEIÓ - AL	F	4	100	90	3	0	55.000
26.782.2087.15K0.0052	CONSTRUÇÃO DE CONTORNO RODOVIÁRIO EM ARAGARÇAS - NA BR-070/GO - NO ESTADO DE GOIÁS	F	4	100	90	3	0	1.100.000
26.782.2087.15PL.0316	ADEQUAÇÃO DE TRAVESSIA URBANA NO MUNICÍPIO DE MARABÁ/PA - NA BR-155/PA - NO MUNICÍPIO DE MARABÁ - PA	F	4	100	90	3	0	3.300.000
26.782.2087.1C09.0029	CONSTRUÇÃO DE TRECHO RODOVIÁRIO - SÃO DESIDÉRIO - DIVISA BA/MG - NA BR-135/BA - NO ESTADO DA BAHIA	F	4	100	90	3	0	2.310.000
26.782.2087.1D02.0116	CONSTRUÇÃO DE PONTE SOBRE O RIO MADEIRA, NO DISTRITO DE ABUNÃ, EM PORTO VELHO - NA BR-364/RO - NO MUNICÍPIO DE PORTO VELHO - RO	F	4	100	90	3	0	605.000
26.782.2087.1K23.0031	ADEQUAÇÃO DE TRECHO RODOVIÁRIO - ENTRONCAMENTO BR-050 - ENTRONCAMENTO BR-153 - NA BR-365/MG - NO ESTADO DE MINAS GERAIS	F	4	100	90	3	0	550.000
26.782.2087.20VI.0051	MANUTENÇÃO DE TRECHOS RODOVIÁRIOS NA REGIÃO CENTRO-OESTE - NO ESTADO DE MATO GROSSO	F	4	100	90	3	0	11.682.706
26.782.2087.20VI.0052	MANUTENÇÃO DE TRECHOS RODOVIÁRIOS NA REGIÃO CENTRO-OESTE - NO ESTADO DE GOIÁS	F	4	100	90	3	0	4.675.378
26.782.2087.20VI.0053	MANUTENÇÃO DE TRECHOS RODOVIÁRIOS NA REGIÃO CENTRO-OESTE - NO DISTRITO FEDERAL	F	4	100	90	3	0	360.731
26.782.2087.20VI.0054	MANUTENÇÃO DE TRECHOS RODOVIÁRIOS NA REGIÃO CENTRO-OESTE - NO ESTADO DE MATO GROSSO DO SUL	F	4	100	90	3	0	6.377.670
26.782.2087.20VJ.0021	MANUTENÇÃO DE TRECHOS RODOVIÁRIOS NA REGIÃO NORDESTE - NO ESTADO DO MARANHÃO	F	4	100	90	3	0	6.117.205
26.782.2087.20VJ.0022	MANUTENÇÃO DE TRECHOS RODOVIÁRIOS NA REGIÃO NORDESTE - NO ESTADO DO PIAUÍ	F	4	100	90	3	0	4.316.061
26.782.2087.20VJ.0023	MANUTENÇÃO DE TRECHOS RODOVIÁRIOS NA REGIÃO NORDESTE - NO ESTADO DO CEARÁ	F	4	100	90	3	0	2.340.298
26.782.2087.20VJ.0024	MANUTENÇÃO DE TRECHOS RODOVIÁRIOS NA REGIÃO NORDESTE - NO ESTADO DO RIO GRANDE DO NORTE	F	4	100	90	3	0	3.420.645
26.782.2087.20VJ.0025	MANUTENÇÃO DE TRECHOS RODOVIÁRIOS NA REGIÃO NORDESTE - NO ESTADO DA PARAÍBA	F	4	100	90	3	0	1.980.490
26.782.2087.20VJ.0026	MANUTENÇÃO DE TRECHOS RODOVIÁRIOS NA REGIÃO NORDESTE - NO ESTADO DE PERNAMBUCO	F	4	100	90	3	0	5.212.612
26.782.2087.20VJ.0027	MANUTENÇÃO DE TRECHOS RODOVIÁRIOS NA REGIÃO NORDESTE - NO ESTADO DE ALAGOAS	F	4	100	90	3	0	3.601.667
26.782.2087.20VJ.0028	MANUTENÇÃO DE TRECHOS RODOVIÁRIOS NA REGIÃO NORDESTE - NO ESTADO DE SERGIPE	F	4	100	90	3	0	899.708
26.782.2087.20VJ.0029	MANUTENÇÃO DE TRECHOS RODOVIÁRIOS NA REGIÃO NORDESTE - NO ESTADO DA BAHIA	F	4	100	90	3	0	10.438.822
26.782.2087.20VK.0011	MANUTENÇÃO DE TRECHOS RODOVIÁRIOS NA REGIÃO NORTE - NO ESTADO DE RONDÔNIA	F	4	100	90	3	0	4.320.027
26.782.2087.20VK.0012	MANUTENÇÃO DE TRECHOS RODOVIÁRIOS NA REGIÃO NORTE - NO ESTADO DO ACRE	F	4	100	90	3	0	3.272.341
26.782.2087.20VK.0013	MANUTENÇÃO DE TRECHOS RODOVIÁRIOS NA REGIÃO NORTE - NO ESTADO DO AMAZONAS	F	4	100	90	3	0	5.036.839
26.782.2087.20VK.0014	MANUTENÇÃO DE TRECHOS RODOVIÁRIOS NA REGIÃO NORTE - NO ESTADO DE RORAIMA	F	4	100	90	3	0	3.962.179
26.782.2087.20VK.0015	MANUTENÇÃO DE TRECHOS RODOVIÁRIOS NA REGIÃO NORTE - NO ESTADO DO PARÁ	F	4	100	90	3	0	10.590.572
26.782.2087.20VK.0016	MANUTENÇÃO DE TRECHOS RODOVIÁRIOS NA REGIÃO NORTE - NO ESTADO DO AMAPÁ	F	4	100	90	3	0	1.975.580
26.782.2087.20VK.0017	MANUTENÇÃO DE TRECHOS RODOVIÁRIOS NA REGIÃO NORTE - NO ESTADO DO TOCANTINS	F	4	100	90	3	0	6.106.556
26.782.2087.20VL.0031	MANUTENÇÃO DE TRECHOS RODOVIÁRIOS NA REGIÃO SUDESTE - NO ESTADO DE MINAS GERAIS	F	4	100	90	3	0	15.103.104
26.782.2087.20VL.0032	MANUTENÇÃO DE TRECHOS RODOVIÁRIOS NA REGIÃO SUDESTE - NO ESTADO DO ESPÍRITO SANTO	F	4	100	90	3	0	2.155.907
26.782.2087.20VL.0033	MANUTENÇÃO DE TRECHOS RODOVIÁRIOS NA REGIÃO SUDESTE - NO ESTADO DO RIO DE JANEIRO	F	4	100	90	3	0	3.241.041
26.782.2087.20VL.0035	MANUTENÇÃO DE TRECHOS RODOVIÁRIOS NA REGIÃO SUDESTE - NO ESTADO DE SÃO PAULO	F	4	100	90	3	0	863.439
26.782.2087.20VM.0041	MANUTENÇÃO DE TRECHOS RODOVIÁRIOS NA REGIÃO SUL - NO ESTADO DO PARANÁ	F	4	100	90	3	0	7.725.718
26.782.2087.20VM.0042	MANUTENÇÃO DE TRECHOS RODOVIÁRIOS NA REGIÃO SUL - NO ESTADO DE SANTA CATARINA	F	4	100	90	3	0	6.109.275
26.782.2087.20VM.0043	MANUTENÇÃO DE TRECHOS RODOVIÁRIOS NA REGIÃO SUL - NO ESTADO DO RIO GRANDE DO SUL	F	4	100	90	3	0	12.953.287
26.782.2087.3E49.3303	ADEQUAÇÃO DE ACESSO RODOVIÁRIO AO PORTO DE ITAGUAÍ - NA BR-101/RJ - NO MUNICÍPIO DE ITAGUAÍ - RJ	F	4	100	90	3	0	550.000
26.782.2087.3E50.0033	ADEQUAÇÃO DE TRECHO RODOVIÁRIO - ENTRONCAMENTO BR-101 (MANILHA) - ENTRONCAMENTO BR-116 (SANTA GUILHERMINA) - NA BR-493/RJ - NO ESTADO DO RIO DE JANEIRO	F	4	100	90	3	0	55.000



Anexo II-A - Cancelamento prévio (Art. 52, II, "b", da Resolução nº 1, de 2006-CN)

17

Funcional	Ação + Subtítulo	E S F	G N D	F T E	M A	I P	I U	Corte Prévio
26.782.2087.4482.0001	JULGAMENTO DE RECURSOS ADMINISTRATIVOS A MULTAS DE TRÂNSITO - NACIONAL	F	3	100	90	2	0	65.000
26.782.2087.5E15.0017	CONSTRUÇÃO DE TRECHO RODOVIÁRIO - PEIXE - PARANÁ - TAGUATINGA - NA BR-242/TO - NO ESTADO DO TOCANTINS	F	4	100	90	3	0	1.949.999
26.782.2087.7242.0014	CONSTRUÇÃO DE TRECHO RODOVIÁRIO - CANTA - NOVO PARAÍSO - NA BR-432/RR - NO ESTADO DE RORAIMA	F	4	100	90	3	0	1.375.000
26.782.2087.7530.0042	ADEQUAÇÃO DE TRECHO RODOVIÁRIO - NAVEGANTES - RIO DO SUL - NA BR-470/SC - NO ESTADO DE SANTA CATARINA	F	4	100	90	3	0	4.583.780
26.782.2087.7624.0027	ADEQUAÇÃO DE TRECHO RODOVIÁRIO - DIVISA AL/PE - DIVISA AL/SE - NA BR-101/AL - NO ESTADO DE ALAGOAS	F	4	100	90	3	0	2.860.000
26.782.2087.7626.0024	ADEQUAÇÃO DE TRECHO RODOVIÁRIO - NATAL - DIVISA RN/PB - NA BR-101/RN - NO ESTADO DO RIO GRANDE DO NORTE	F	4	100	90	3	0	825.000
26.782.2087.7630.0033	ADEQUAÇÃO DE TRECHO RODOVIÁRIO - SANTA CRUZ - MANGARATIBA - NA BR-101/RJ - NO ESTADO DO RIO DE JANEIRO	F	4	100	90	3	0	55.000
26.782.2087.7F51.0029	CONSTRUÇÃO DE TRECHO RODOVIÁRIO - DIVISA PIV/BA - DIVISA BA/SE - NA BR-235/BA - NO ESTADO DA BAHIA	F	4	100	90	3	0	1.375.000
26.782.2087.7G16.0031	CONSTRUÇÃO DE TRECHO RODOVIÁRIO - ENTRONCAMENTO BR-040 - ENTRONCAMENTO BR-267 - NA BR-440/MG - NO ESTADO DE MINAS GERAIS	F	4	100	90	3	0	55.000
26.782.2087.7I71.5545	CONSTRUÇÃO DE CONTORNO RODOVIÁRIO EM JATAÍ - NA BR-060/GO - NO MUNICÍPIO DE JATAÍ - GO	F	4	100	90	3	0	715.000
26.782.2087.7L03.1048	ADEQUAÇÃO DE ANEL RODOVIÁRIO EM FORTALEZA - NA BR-020/CE - NO MUNICÍPIO DE FORTALEZA - CE	F	4	100	90	3	0	109.999
26.782.2087.7L04.0043	ADEQUAÇÃO DE TRECHO RODOVIÁRIO - PORTO ALEGRE - PELOTAS - NA BR-116/RS - NO ESTADO DO RIO GRANDE DO SUL	F	4	100	90	3	0	3.602.500
26.782.2087.7L92.0548	CONSTRUÇÃO DE PONTE SOBRE O RIO ARAGUAIA EM XAMBIOÁ - NA BR-153/TO - NO MUNICÍPIO DE XAMBIOÁ - TO	F	4	100	90	3	0	550.000
26.782.2087.7M63.0011	ADEQUAÇÃO DE TRECHO RODOVIÁRIO - KM 714 - KM 725 - NA BR-364/RO - NO ESTADO DE RONDÔNIA	F	4	100	90	3	0	275.000
26.782.2087.7M71.0032	ADEQUAÇÃO DE TRECHO RODOVIÁRIO - BR-101 (KM 15,5) - DIVISA ES/MG (KM 195,9) - NA BR-262/ES - NO ESTADO DO ESPÍRITO SANTO	F	4	100	90	3	0	275.000
26.782.2087.7M88.0026	ADEQUAÇÃO DE TRECHO RODOVIÁRIO - ENTRONCAMENTO PE-160 - ENTRONCAMENTO PE-149 (KM 19,8 AO 71,2) - NA BR-104/PE - NO ESTADO DE PERNAMBUCO	F	4	100	90	3	0	440.000
26.782.2087.7N22.0022	CONSTRUÇÃO DE TRECHO RODOVIÁRIO - DIVISA BA/PI - DIVISA PIMA - NA BR-235/PI - NO ESTADO DO PIAUÍ	F	4	100	90	3	0	715.000
26.782.2087.7N85.0042	CONSTRUÇÃO DE TRECHO RODOVIÁRIO - TIMBÉ DO SUL - DIVISA SC/RS - NA BR-285/SC - NO ESTADO DE SANTA CATARINA	F	4	100	90	3	0	2.406.250
26.782.2087.7S51.3265	CONSTRUÇÃO DE CONTORNO RODOVIÁRIO (CONTORNO DE MESTRE ÁLVARO) EM SERRA - NA BR-101/ES - NO MUNICÍPIO DE SERRA - ES	F	4	100	90	3	0	275.000
26.782.2087.7S59.0031	CONSTRUÇÃO DE TRECHO RODOVIÁRIO - ENTRONCAMENTO BR-364 - ENTRONCAMENTO BR-365 - NA BR-154/MG - NO ESTADO DE MINAS GERAIS	F	4	100	90	3	0	1.100.000
26.782.2087.7S62.0015	CONSTRUÇÃO DE TRECHO RODOVIÁRIO - VISEU - BRAGANÇA - NA BR-308/PA - NO ESTADO DO PARÁ	F	4	100	90	3	0	550.000
26.782.2087.7S73.0035	ADEQUAÇÃO DE TRECHO RODOVIÁRIO - ACESSO A ONDA VERDE - ENTRONCAMENTO SP-355 - NA BR-153/SP - NO ESTADO DE SÃO PAULO	F	4	100	90	3	0	3.025.000
26.782.2087.7S75.0024	ADEQUAÇÃO DE TRECHO RODOVIÁRIO - ENTRONCAMENTO BR-226 - ENTRONCAMENTO BR-101 (RETA TABAJARA) - NA BR-304/RN - NO ESTADO DO RIO GRANDE DO NORTE	F	4	100	90	3	0	55.000
26.782.2087.7S80.0051	CONSTRUÇÃO DE CONTORNO RODOVIÁRIO EM BARRA DO GARÇAS - NA BR-070/MT - NO ESTADO DE MATO GROSSO	F	4	100	90	3	0	1.100.000
26.782.2087.7T98.0025	ADEQUAÇÃO DE TRECHO RODOVIÁRIO - KM 0 (CABEDELO) - KM 28 (OITZEIRO) - NA BR-230/PB - NO ESTADO DA PARAÍBA	F	4	100	90	3	0	385.000
26.782.2087.7U06.0032	CONSTRUÇÃO DE ACESSO RODOVIÁRIO AO TERMINAL PORTUÁRIO DE CAPUABA - NA BR-447/ES - NO ESTADO DO ESPÍRITO SANTO	F	4	100	90	3	0	785.400
26.782.2087.7U22.0041	ADEQUAÇÃO DE TRECHO RODOVIÁRIO - ENTRONCAMENTO BR-277 (ACESSO CASCAVEL) - MARMELÂNDIA - NA BR-163/PR - NO ESTADO DO PARANÁ	F	4	100	90	3	0	6.077.500
26.782.2087.7U25.0015	CONSTRUÇÃO DE ACESSO RODOVIÁRIO AO PORTO DE MIRITUBA - NA BR-230/PA - NO ESTADO DO PARÁ	F	4	100	90	3	0	27.500
26.782.2087.7V00.0021	CONSTRUÇÃO DE TRECHO RODOVIÁRIO - ENTRONCAMENTO BR-316 (INÍCIO DO CONTORNO DE TIMON) - POVOADO MONTIVÍDEL - NA BR-226/MA - NO ESTADO DO MARANHÃO	F	4	100	90	3	0	27.500
26.782.2087.7W67.0024	CONSTRUÇÃO DO VIADUTO DO GANCHO NOS MUNICÍPIOS DE NATAL E SÃO GONÇALO DO AMARANTE - NA BR-406/RN - NO ESTADO DO RIO GRANDE DO NORTE	F	4	100	90	3	0	275.000
26.782.2087.7W84.0021	ADEQUAÇÃO DE TRECHO RODOVIÁRIO - TRECHO ESTIVA - ENTRONCAMENTO BR-222 (MIRANDA DO NORTE) NA BR-135/MA - NO ESTADO DO MARANHÃO	F	4	100	90	3	0	55.000
26.782.2087.7X64.0011	CONSTRUÇÃO DE PONTES NA BR-425/RO - NO ESTADO DE RONDÔNIA	F	4	100	90	3	0	27.500
26.783.2087.10MK.0020	DESAPROPRIAÇÃO DE ÁREA PARA CONSTRUÇÃO DA FERROVIA TRANSNORDESTINA - EF-232 - NA REGIÃO NORDESTE	F	4	100	90	3	0	55.000
26.783.2087.11H1.3281	ADEQUAÇÃO DE RAMAL FERROVIÁRIO EM BARRA MANSÁ - NA EF-222/RJ - NO MUNICÍPIO DE BARRA MANSÁ - RJ	F	4	100	90	3	0	275.000
26.783.2087.1276.4651	CONSTRUÇÃO DE CONTORNO FERROVIÁRIO EM SÃO FRANCISCO DO SUL - NA EF-485/SC - NO MUNICÍPIO DE SÃO FRANCISCO DO SUL - SC	F	4	100	90	3	0	1.512.500
26.783.2087.13KH.3573	CONSTRUÇÃO DE VIADUTO SOBRE LINHA FÉRREA EM GUARAREMA - NA EF-105/SP - NO MUNICÍPIO DE GUARAREMA - SP	F	4	100	90	3	0	55.000
26.783.2087.14TL.2762	ADEQUAÇÃO DE LINHA FÉRREA EM JUIZ DE FORA - EF-040/MG - NO MUNICÍPIO DE JUIZ DE FORA - MG	F	4	100	90	3	0	385.000



Anexo II-A - Cancelamento prévio (Art. 52, II, "b", da Resolução nº 1, de 2006-CN)

18

Funcional	Ação + Subtítulo	E S F	G N D	F T E	M A	I P	I U	Corte Prévio
26.783.2087.15RT.0035	ADEQUAÇÃO DE LINHA FERREA EM MOGI GUAÇU - NA EF-050/SP - NO ESTADO DE SÃO PAULO	F	4	100	90	3	0	550.000
26.783.2087.1K24.4546	CONSTRUÇÃO DE CONTOURNO FERROVIÁRIO EM JOINVILLE - NA EF-485/SC - NO MUNICÍPIO DE JOINVILLE - SC	F	4	100	90	3	0	1.430.000
26.783.2087.7V06.4321	ADEQUAÇÃO DE LINHA FERREA EM ROLÂNDIA - NA EF-369/PR - NO MUNICÍPIO DE ROLÂNDIA - PR	F	4	100	90	3	0	55.000
26.783.2087.7W69.3417	CONSTRUÇÃO DE PASSAGEM INFERIOR SOB A LINHA FERREA - AVARÉ - SP - NO MUNICÍPIO DE AVARÉ - SP	F	4	100	90	3	0	55.000
26.783.2087.7X30.3451	ADEQUAÇÃO DE RAMAL FERROVIÁRIO NO PERÍMETRO URBANO PARA ELIMINAÇÃO DE PONTOS CRÍTICOS EM BOTUCATU - NA EF-265/SP - NO MUNICÍPIO DE BOTUCATU - SP	F	4	100	90	3	0	55.000
26.783.2126.869V.0001	MANUTENÇÃO E GESTÃO DOS ATIVOS FERROVIÁRIOS - NACIONAL	F	3	100	90	2	0	260.000
26.784.2086.123M.0001	MELHORAMENTOS NO CANAL DE NAVEGAÇÃO DA HIDROVIA DO RIO TOCANTINS - NACIONAL	F	4	100	90	3	0	1.611.500
26.784.2086.127G.0109	CONSTRUÇÃO DE TERMINAIS FLUVIAIS NA REGIÃO NORTE - NO MUNICÍPIO DE GUAJARÁ-MIRIM - RO	F	4	100	90	3	0	500.500
26.784.2086.127G.0174	CONSTRUÇÃO DE TERMINAIS FLUVIAIS NA REGIÃO NORTE - NO MUNICÍPIO DE ALVARÊS - AM	F	4	100	90	3	0	499.345
26.784.2086.127G.0177	CONSTRUÇÃO DE TERMINAIS FLUVIAIS NA REGIÃO NORTE - NO MUNICÍPIO DE ANORI - AM	F	4	100	90	3	0	125.998
26.784.2086.127G.0182	CONSTRUÇÃO DE TERMINAIS FLUVIAIS NA REGIÃO NORTE - NO MUNICÍPIO DE BARREIRINHA - AM	F	4	100	90	3	0	298.094
26.784.2086.127G.0196	CONSTRUÇÃO DE TERMINAIS FLUVIAIS NA REGIÃO NORTE - NO MUNICÍPIO DE ENVIRA - AM	F	4	100	90	3	0	660.000
26.784.2086.127G.0207	CONSTRUÇÃO DE TERMINAIS FLUVIAIS NA REGIÃO NORTE - NO MUNICÍPIO DE JUTAI - AM	F	4	100	90	3	0	435.715
26.784.2086.127G.0219	CONSTRUÇÃO DE TERMINAIS FLUVIAIS NA REGIÃO NORTE - NO MUNICÍPIO DE PARINTINS - AM	F	4	100	90	3	0	165.000
26.784.2086.127G.0224	CONSTRUÇÃO DE TERMINAIS FLUVIAIS NA REGIÃO NORTE - NO MUNICÍPIO DE SANTO ANTÔNIO DO IÇÁ - AM	F	4	100	90	3	0	109.999
26.784.2086.127G.0228	CONSTRUÇÃO DE TERMINAIS FLUVIAIS NA REGIÃO NORTE - NO MUNICÍPIO DE SILVES - AM	F	4	100	90	3	0	275.000
26.784.2086.127G.0231	CONSTRUÇÃO DE TERMINAIS FLUVIAIS NA REGIÃO NORTE - NO MUNICÍPIO DE TEFE - AM	F	4	100	90	3	0	120.456
26.784.2086.20LN.0001	MANUTENÇÃO E OPERAÇÃO DE TERMINAIS HIDROVIÁRIOS - NACIONAL	F	3	100	90	2	0	2.250.000
26.784.2086.20LO.0001	OPERAÇÃO DAS HIDROVIAS - NACIONAL	F	3	100	90	2	0	1.256.102
26.784.2086.20LO.0001	OPERAÇÃO DAS HIDROVIAS - NACIONAL	F	4	100	90	2	0	43.897
26.784.2086.4349.6004	MANUTENÇÃO DAS HIDROVIAS - NA HIDROVIA ARAGUAIA-TOCANTINS	F	3	100	90	3	0	586.500
26.784.2086.4349.6005	MANUTENÇÃO DAS HIDROVIAS - NA HIDROVIA DA AMAZÔNIA OCIDENTAL	F	3	100	90	3	0	976.800
26.784.2086.4349.6005	MANUTENÇÃO DAS HIDROVIAS - NA HIDROVIA DA AMAZÔNIA OCIDENTAL	F	4	100	90	3	0	244.200
26.784.2086.4349.6006	MANUTENÇÃO DAS HIDROVIAS - NA HIDROVIA DA AMAZÔNIA ORIENTAL	F	3	100	90	3	0	990.000
26.784.2086.4349.6006	MANUTENÇÃO DAS HIDROVIAS - NA HIDROVIA DA AMAZÔNIA ORIENTAL	F	4	100	90	3	0	109.999
26.784.2086.4349.6008	MANUTENÇÃO DAS HIDROVIAS - NA HIDROVIA DO PARAGUAI	F	3	100	90	3	0	796.549
26.784.2086.4349.6008	MANUTENÇÃO DAS HIDROVIAS - NA HIDROVIA DO PARAGUAI	F	4	100	90	3	0	94.449
26.784.2086.4349.6009	MANUTENÇÃO DAS HIDROVIAS - NA HIDROVIA DO PARANÁ	F	3	100	90	3	0	559.873
26.784.2086.4349.6009	MANUTENÇÃO DAS HIDROVIAS - NA HIDROVIA DO PARANÁ	F	4	100	90	3	0	199.125
26.784.2086.4349.6010	MANUTENÇÃO DAS HIDROVIAS - NA HIDROVIA DO SÃO FRANCISCO	F	3	100	90	3	0	330.000
26.784.2086.4349.6010	MANUTENÇÃO DAS HIDROVIAS - NA HIDROVIA DO SÃO FRANCISCO	F	4	100	90	3	0	330.000
26.784.2086.4349.6011	MANUTENÇÃO DAS HIDROVIAS - NA HIDROVIA DO SUL	F	3	100	90	3	0	1.152.297
26.784.2086.4349.6011	MANUTENÇÃO DAS HIDROVIAS - NA HIDROVIA DO SUL	F	4	100	90	3	0	286.074
Total:								471.713.618

Órgão: 40000 - MINISTÉRIO DO TRABALHO

UO: 40203 - FUNDAÇÃO JORGE DUPRAT FIGUEIREDO DE SEGURANÇA E MEDICINA DO TRABALHO



Anexo II-A - Cancelamento prévio (Art. 52, II, "b", da Resolução nº 1, de 2006-CN)

19

Funcional	Ação + Subtítulo	E S F	G N D	F T E	M A	I P	I U	Corte Prévio
11.122.2131.2000.0001	ADMINISTRAÇÃO DA UNIDADE - NACIONAL	F	3	100	90	2	0	637.816
11.122.2131.2000.0001	ADMINISTRAÇÃO DA UNIDADE - NACIONAL	F	4	100	90	2	0	14.250
11.122.2131.218H.0001	AJUDA DE CUSTO PARA MORADIA OU AUXÍLIO-MORADIA A AGENTES PÚBLICOS - NACIONAL	F	3	100	90	2	0	7.500
11.571.2071.20YW.0001	PRODUÇÃO E DIFUSÃO DE CONHECIMENTOS QUE CONTRIBUAM PARA A PROMOÇÃO DE SEGURANÇA, SAÚDE DOS TRABALHADORES E SUBSIDIEM POLÍTICAS PÚBLICAS NO CAMPO DO TRABALHO - NACIONAL	F	3	100	90	2	0	63.439
11.571.2071.20YW.0001	PRODUÇÃO E DIFUSÃO DE CONHECIMENTOS QUE CONTRIBUAM PARA A PROMOÇÃO DE SEGURANÇA, SAÚDE DOS TRABALHADORES E SUBSIDIEM POLÍTICAS PÚBLICAS NO CAMPO DO TRABALHO - NACIONAL	F	4	100	90	2	0	5.000
Total:								728.005

Órgão: 42000 - MINISTÉRIO DA CULTURA

UO: 42101 - MINISTÉRIO DA CULTURA - ADMINISTRAÇÃO DIRETA

Funcional	Ação + Subtítulo	E S F	G N D	F T E	M A	I P	I U	Corte Prévio
13.122.2107.2000.0001	ADMINISTRAÇÃO DA UNIDADE - NACIONAL	F	3	100	90	2	0	3.947.513
13.122.2107.2000.0001	ADMINISTRAÇÃO DA UNIDADE - NACIONAL	F	4	100	90	2	0	240.970
13.122.2107.218H.0053	AJUDA DE CUSTO PARA MORADIA OU AUXÍLIO-MORADIA A AGENTES PÚBLICOS - NO DISTRITO FEDERAL	F	3	100	90	2	0	50.000
13.128.2107.4572.0001	CAPACITAÇÃO DE SERVIDORES PÚBLICOS FEDERAIS EM PROCESSO DE QUALIFICAÇÃO E REQUALIFICAÇÃO - NACIONAL	F	3	100	90	2	0	53.454
13.131.2107.4641.0001	PUBLICIDADE DE UTILIDADE PÚBLICA - NACIONAL	F	3	100	90	2	0	200.000
13.391.2027.20ZH.0001	PRESERVAÇÃO DO PATRIMÔNIO CULTURAL BRASILEIRO - NACIONAL	F	3	100	90	2	0	2.500
13.392.2027.14U2.0001	IMPLANTAÇÃO, INSTALAÇÃO E MODERNIZAÇÃO DE ESPAÇOS E EQUIPAMENTOS CULTURAIS - NACIONAL	F	3	100	42	2	0	7.500
13.392.2027.14U2.0001	IMPLANTAÇÃO, INSTALAÇÃO E MODERNIZAÇÃO DE ESPAÇOS E EQUIPAMENTOS CULTURAIS - NACIONAL	F	3	100	80	2	0	7.500
13.392.2027.14U2.0001	IMPLANTAÇÃO, INSTALAÇÃO E MODERNIZAÇÃO DE ESPAÇOS E EQUIPAMENTOS CULTURAIS - NACIONAL	F	4	100	40	2	0	85.000
13.392.2027.20KH.0001	AÇÕES INTEGRADAS DE CULTURA E EDUCAÇÃO - NACIONAL	F	3	100	90	2	0	5.000
13.392.2027.20ZF.0001	PROMOÇÃO E FOMENTO À CULTURA BRASILEIRA - NACIONAL	F	3	100	30	2	0	196.650
13.392.2027.20ZF.0001	PROMOÇÃO E FOMENTO À CULTURA BRASILEIRA - NACIONAL	F	3	100	80	2	0	5.000
13.392.2027.20ZF.0001	PROMOÇÃO E FOMENTO À CULTURA BRASILEIRA - NACIONAL	F	3	100	90	2	0	633.000
13.392.2027.20ZF.0001	PROMOÇÃO E FOMENTO À CULTURA BRASILEIRA - NACIONAL	F	4	100	90	2	0	100.000
13.392.2027.20ZG.0001	FORMULAÇÃO E GESTÃO DA POLÍTICA CULTURAL - NACIONAL	F	3	100	80	2	0	4.000
13.392.2027.20ZG.0001	FORMULAÇÃO E GESTÃO DA POLÍTICA CULTURAL - NACIONAL	F	3	100	90	2	0	673.500
13.392.2027.211F.0001	FUNCIONAMENTO DE ESPAÇOS E EQUIPAMENTOS CULTURAIS - NACIONAL	F	3	100	90	2	0	212.580
13.392.2027.211F.0001	FUNCIONAMENTO DE ESPAÇOS E EQUIPAMENTOS CULTURAIS - NACIONAL	F	4	100	90	2	0	53.125
13.392.2027.215G.0001	IMPLEMENTAÇÃO DA POLÍTICA NACIONAL DE CULTURA VIVA - NACIONAL	F	3	100	40	2	0	50.000
13.392.2027.215G.0001	IMPLEMENTAÇÃO DA POLÍTICA NACIONAL DE CULTURA VIVA - NACIONAL	F	3	100	80	2	0	8.500
13.392.2027.215G.0001	IMPLEMENTAÇÃO DA POLÍTICA NACIONAL DE CULTURA VIVA - NACIONAL	F	3	100	90	2	0	138.500
13.392.2027.218A.0001	INOVAÇÃO, DIFUSÃO E AMPLIAÇÃO DO ACESSO À PRODUÇÃO AUDIOVISUAL BRASILEIRA - NACIONAL	F	3	100	90	2	0	100.000
13.392.2027.218A.0001	INOVAÇÃO, DIFUSÃO E AMPLIAÇÃO DO ACESSO À PRODUÇÃO AUDIOVISUAL BRASILEIRA - NACIONAL	F	4	100	90	2	0	45.000
13.392.2027.219S.0001	DESENVOLVIMENTO E FORTALECIMENTO DA ECONOMIA DA CULTURA - NACIONAL	F	3	100	90	2	0	121.250
13.571.2027.212H.0001	MANUTENÇÃO DE CONTRATO DE GESTÃO COM ORGANIZAÇÕES SOCIAIS (LEI Nº 9.637, DE 15 DE MAIO DE 1998) - NACIONAL	F	3	100	50	2	0	380.000
28.846.0910.000Q.0002	CONTRIBUIÇÕES A ORGANISMOS INTERNACIONAIS SEM EXIGÊNCIA DE PROGRAMAÇÃO ESPECÍFICA - NO EXTERIOR	F	3	100	80	2	0	6.250
Total:								7.326.792



Anexo II-A - Cancelamento prévio (Art. 52, II, "b", da Resolução nº 1, de 2006-CN)

20

UO: 42201 - FUNDAÇÃO CASA DE RUI BARBOSA

Funcional	Ação + Subtítulo	E S F	G N D	F T E	M A	I P	I U	Corte Prévio
13.122.2107.2000.0033	ADMINISTRAÇÃO DA UNIDADE - NO ESTADO DO RIO DE JANEIRO	F	3	100	90	2	0	291.279
13.122.2107.2000.0033	ADMINISTRAÇÃO DA UNIDADE - NO ESTADO DO RIO DE JANEIRO	F	4	100	90	2	0	2.000
13.128.2107.4572.0001	CAPACITAÇÃO DE SERVIDORES PÚBLICOS FEDERAIS EM PROCESSO DE QUALIFICAÇÃO E REQUALIFICAÇÃO - NACIONAL	F	3	100	90	2	0	500
13.391.2027.20ZH.0001	PRESERVAÇÃO DO PATRIMÔNIO CULTURAL BRASILEIRO - NACIONAL	F	3	100	90	2	0	2.250
13.392.2027.20ZM.0001	PRODUÇÃO E DIFUSÃO DE CONHECIMENTO NA ÁREA CULTURAL - NACIONAL	F	3	100	90	2	0	35.605
28.846.0910.000Q.0002	CONTRIBUIÇÕES A ORGANISMOS INTERNACIONAIS SEM EXIGÊNCIA DE PROGRAMAÇÃO ESPECÍFICA - NO EXTERIOR	F	3	100	80	2	0	107
Total:								331.741

UO: 42202 - FUNDAÇÃO BIBLIOTECA NACIONAL - BN

Funcional	Ação + Subtítulo	E S F	G N D	F T E	M A	I P	I U	Corte Prévio
13.122.2107.2000.0033	ADMINISTRAÇÃO DA UNIDADE - NO ESTADO DO RIO DE JANEIRO	F	3	100	90	2	0	994.981
13.122.2107.2000.0033	ADMINISTRAÇÃO DA UNIDADE - NO ESTADO DO RIO DE JANEIRO	F	4	100	90	2	0	5.000
13.128.2107.4572.0001	CAPACITAÇÃO DE SERVIDORES PÚBLICOS FEDERAIS EM PROCESSO DE QUALIFICAÇÃO E REQUALIFICAÇÃO - NACIONAL	F	3	100	90	2	0	1.000
13.391.2027.20ZH.0001	PRESERVAÇÃO DO PATRIMÔNIO CULTURAL BRASILEIRO - NACIONAL	F	3	100	90	2	0	10.000
13.392.2027.20ZF.0001	PROMOÇÃO E FOMENTO À CULTURA BRASILEIRA - NACIONAL	F	3	100	90	2	0	81.650
13.392.2027.211F.0001	FUNCIONAMENTO DE ESPAÇOS E EQUIPAMENTOS CULTURAIS - NACIONAL	F	3	100	90	2	0	478.021
28.846.0910.000Q.0002	CONTRIBUIÇÕES A ORGANISMOS INTERNACIONAIS SEM EXIGÊNCIA DE PROGRAMAÇÃO ESPECÍFICA - NO EXTERIOR	F	3	100	80	2	0	1.570
Total:								1.572.222

UO: 42203 - FUNDAÇÃO CULTURAL PALMARES

Funcional	Ação + Subtítulo	E S F	G N D	F T E	M A	I P	I U	Corte Prévio
13.122.2107.2000.0001	ADMINISTRAÇÃO DA UNIDADE - NACIONAL	F	3	100	90	2	0	512.257
13.122.2107.2000.0001	ADMINISTRAÇÃO DA UNIDADE - NACIONAL	F	4	100	90	2	0	50
13.122.2107.216H.0053	AJUDA DE CUSTO PARA MORADIA OU AUXÍLIO-MORADIA A AGENTES PÚBLICOS - NO DISTRITO FEDERAL	F	3	100	90	2	0	8.093
13.128.2107.4572.0001	CAPACITAÇÃO DE SERVIDORES PÚBLICOS FEDERAIS EM PROCESSO DE QUALIFICAÇÃO E REQUALIFICAÇÃO - NACIONAL	F	3	100	90	2	0	2.832
13.392.2027.14U2.0001	IMPLANTAÇÃO, INSTALAÇÃO E MODERNIZAÇÃO DE ESPAÇOS E EQUIPAMENTOS CULTURAIS - NACIONAL	F	3	100	90	2	0	2.500
13.392.2027.14U2.0001	IMPLANTAÇÃO, INSTALAÇÃO E MODERNIZAÇÃO DE ESPAÇOS E EQUIPAMENTOS CULTURAIS - NACIONAL	F	4	100	90	2	0	1.843
13.392.2027.20ZF.0001	PROMOÇÃO E FOMENTO À CULTURA BRASILEIRA - NACIONAL	F	3	100	90	2	0	58.626
13.392.2027.20ZM.0001	PRODUÇÃO E DIFUSÃO DE CONHECIMENTO NA ÁREA CULTURAL - NACIONAL	F	3	100	90	2	0	20.656
Total:								606.857

UO: 42204 - INSTITUTO DO PATRIMÔNIO HISTÓRICO E ARTÍSTICO NACIONAL

Funcional	Ação + Subtítulo	E S F	G N D	F T E	M A	I P	I U	Corte Prévio
13.122.2107.2000.0001	ADMINISTRAÇÃO DA UNIDADE - NACIONAL	F	3	100	90	2	0	3.901.406
13.122.2107.2000.0001	ADMINISTRAÇÃO DA UNIDADE - NACIONAL	F	4	100	90	2	0	40.000
13.122.2107.216H.0001	AJUDA DE CUSTO PARA MORADIA OU AUXÍLIO-MORADIA A AGENTES PÚBLICOS - NACIONAL	F	3	100	90	2	0	11.000



Anexo II-A - Cancelamento prévio (Art. 52, II, "b", da Resolução nº 1, de 2006-CN)

21

Funcional	Ação + Subtítulo	E S F	G N D	F T E	M A	I P	I U	Corte Prévio
13.128.2107.4572.0001	CAPACITAÇÃO DE SERVIDORES PÚBLICOS FEDERAIS EM PROCESSO DE QUALIFICAÇÃO E REQUALIFICAÇÃO - NACIONAL	F	3	100	90	2	0	35.000
13.391.2027.20ZH.0001	PRESERVAÇÃO DO PATRIMÔNIO CULTURAL BRASILEIRO - NACIONAL	F	3	100	90	2	0	893.470
13.391.2027.20ZH.0001	PRESERVAÇÃO DO PATRIMÔNIO CULTURAL BRASILEIRO - NACIONAL	F	4	100	90	2	0	80.000
13.391.2027.5538.0001	PRESERVAÇÃO DO PATRIMÔNIO CULTURAL DAS CIDADES HISTÓRICAS - NACIONAL	F	4	100	90	3	0	8.250.000
13.392.2027.211F.0001	FUNCIONAMENTO DE ESPAÇOS E EQUIPAMENTOS CULTURAIS - NACIONAL	F	3	100	90	2	0	232.500
Total:								13.423.376

UO: 42205 - FUNDAÇÃO NACIONAL DE ARTES

Funcional	Ação + Subtítulo	E S F	G N D	F T E	M A	I P	I U	Corte Prévio
13.122.2107.2000.0001	ADMINISTRAÇÃO DA UNIDADE - NACIONAL	F	3	100	90	2	0	1.089.784
13.122.2107.2000.0001	ADMINISTRAÇÃO DA UNIDADE - NACIONAL	F	4	100	90	2	0	40.000
13.122.2107.216H.0033	AJUDA DE CUSTO PARA MORADIA OU AUXÍLIO-MORADIA A AGENTES PÚBLICOS - NO ESTADO DO RIO DE JANEIRO	F	3	100	90	2	0	1.500
13.128.2107.4572.0001	CAPACITAÇÃO DE SERVIDORES PÚBLICOS FEDERAIS EM PROCESSO DE QUALIFICAÇÃO E REQUALIFICAÇÃO - NACIONAL	F	3	100	90	2	0	15.000
13.391.2027.20ZH.0001	PRESERVAÇÃO DO PATRIMÔNIO CULTURAL BRASILEIRO - NACIONAL	F	3	100	90	2	0	76.886
13.392.2027.20KH.0033	AÇÕES INTEGRADAS DE CULTURA E EDUCAÇÃO - NO ESTADO DO RIO DE JANEIRO	F	3	100	90	2	0	215.287
13.392.2027.20ZF.0001	PROMOÇÃO E FOMENTO À CULTURA BRASILEIRA - NACIONAL	F	3	100	90	2	0	550.915
13.392.2027.211F.0001	FUNCIONAMENTO DE ESPAÇOS E EQUIPAMENTOS CULTURAIS - NACIONAL	F	3	100	90	2	0	1.128.710
Total:								3.117.862

UO: 42206 - AGÊNCIA NACIONAL DO CINEMA

Funcional	Ação + Subtítulo	E S F	G N D	F T E	M A	I P	I U	Corte Prévio
13.122.2107.2000.0001	ADMINISTRAÇÃO DA UNIDADE - NACIONAL	F	3	100	90	2	0	2.085.805
13.122.2107.2000.0001	ADMINISTRAÇÃO DA UNIDADE - NACIONAL	F	4	100	90	2	0	317.500
13.122.2107.216H.0033	AJUDA DE CUSTO PARA MORADIA OU AUXÍLIO-MORADIA A AGENTES PÚBLICOS - NO ESTADO DO RIO DE JANEIRO	F	3	100	90	2	0	12.500
13.125.2027.20ZJ.0001	FISCALIZAÇÃO E REGULAMENTAÇÃO DO SETOR AUDIOVISUAL - NACIONAL	F	3	100	90	2	0	5.000
13.128.2107.4572.0001	CAPACITAÇÃO DE SERVIDORES PÚBLICOS FEDERAIS EM PROCESSO DE QUALIFICAÇÃO E REQUALIFICAÇÃO - NACIONAL	F	3	100	90	2	0	25.000
13.131.2107.4641.0001	PUBLICIDADE DE UTILIDADE PÚBLICA - NACIONAL	F	3	100	90	2	0	5.000
13.392.2027.20ZI.0001	FOMENTO AO SETOR AUDIOVISUAL (MEDIDA PROVISÓRIA N.º 2.228-1/2001) - NACIONAL	F	3	100	90	2	0	180.296
13.571.2027.212H.0001	MANUTENÇÃO DE CONTRATO DE GESTÃO COM ORGANIZAÇÕES SOCIAIS (LEI Nº 9.637, DE 15 DE MAIO DE 1998) - NACIONAL	F	3	100	50	2	0	30.000
Total:								2.661.101

UO: 42207 - INSTITUTO BRASILEIRO DE MUSEUS

Funcional	Ação + Subtítulo	E S F	G N D	F T E	M A	I P	I U	Corte Prévio
13.122.2107.2000.0001	ADMINISTRAÇÃO DA UNIDADE - NACIONAL	F	3	100	90	2	0	1.491.755
13.122.2107.2000.0001	ADMINISTRAÇÃO DA UNIDADE - NACIONAL	F	4	100	90	2	0	29.360
13.122.2107.216H.0001	AJUDA DE CUSTO PARA MORADIA OU AUXÍLIO-MORADIA A AGENTES PÚBLICOS - NACIONAL	F	3	100	90	2	0	2.884
13.128.2107.4572.0001	CAPACITAÇÃO DE SERVIDORES PÚBLICOS FEDERAIS EM PROCESSO DE QUALIFICAÇÃO E REQUALIFICAÇÃO - NACIONAL	F	3	100	90	2	0	13.905



Anexo II-A - Cancelamento prévio (Art. 52, II, "b", da Resolução nº 1, de 2006-CN)

22

Funcional	Ação + Subtítulo	E S F	G N D	F T E	M A	I P	I U	Corte Prévio
13.392.2027.14U2.0001	IMPLANTAÇÃO, INSTALAÇÃO E MODERNIZAÇÃO DE ESPAÇOS E EQUIPAMENTOS CULTURAIS - NACIONAL	F	3	100	90	2	0	49.812
13.392.2027.14U2.0001	IMPLANTAÇÃO, INSTALAÇÃO E MODERNIZAÇÃO DE ESPAÇOS E EQUIPAMENTOS CULTURAIS - NACIONAL	F	4	100	90	2	0	50.000
13.392.2027.20ZF.0001	PROMOÇÃO E FOMENTO À CULTURA BRASILEIRA - NACIONAL	F	3	100	90	2	0	197.951
13.392.2027.20ZG.0001	FORMULAÇÃO E GESTÃO DA POLÍTICA CULTURAL - NACIONAL	F	3	100	90	2	0	18.000
13.392.2027.20ZM.0001	PRODUÇÃO E DIFUSÃO DE CONHECIMENTO NA ÁREA CULTURAL - NACIONAL	F	3	100	90	2	0	18.000
13.392.2027.211F.0001	FUNCIONAMENTO DE ESPAÇOS E EQUIPAMENTOS CULTURAIS - NACIONAL	F	3	100	90	2	0	2.351.806
28.846.0910.000Q.0002	CONTRIBUIÇÕES A ORGANISMOS INTERNACIONAIS SEM EXIGÊNCIA DE PROGRAMAÇÃO ESPECÍFICA - NO EXTERIOR	F	3	100	80	2	0	14.000
Total:								4.237.473

Órgão: 44000 - MINISTÉRIO DO MEIO AMBIENTE

UO: 44101 - MINISTÉRIO DO MEIO AMBIENTE - ADMINISTRAÇÃO DIRETA

Funcional	Ação + Subtítulo	E S F	G N D	F T E	M A	I P	I U	Corte Prévio
18.122.2124.2000.0001	ADMINISTRAÇÃO DA UNIDADE - NACIONAL	F	3	100	90	2	0	3.450.500
18.122.2124.2000.0001	ADMINISTRAÇÃO DA UNIDADE - NACIONAL	F	4	100	90	2	0	1.176.500
18.122.2124.218H.0001	AJUDA DE CUSTO PARA MORADIA OU AUXÍLIO-MORADIA A AGENTES PÚBLICOS - NACIONAL	F	3	100	90	2	0	15.000
18.127.2029.20VT.0001	ZONEAMENTO ECOLÓGICO-ECONÔMICO - NACIONAL	F	3	100	80	2	0	7.500
18.127.2029.20VT.0001	ZONEAMENTO ECOLÓGICO-ECONÔMICO - NACIONAL	F	3	100	90	2	0	12.500
18.128.2078.20VY.0001	APOIO À IMPLEMENTAÇÃO DA POLÍTICA NACIONAL DE EDUCAÇÃO AMBIENTAL - NACIONAL	F	3	100	90	2	0	23.750
18.131.2124.4641.0001	PUBLICIDADE DE UTILIDADE PÚBLICA - NACIONAL	F	3	100	90	2	0	1.500
18.541.2029.20M4.0001	APOIO À IMPLEMENTAÇÃO DE POLÍTICAS AGROAMBIENTAIS - NACIONAL	F	3	100	80	2	0	10.000
18.541.2029.20M4.0001	APOIO À IMPLEMENTAÇÃO DE POLÍTICAS AGROAMBIENTAIS - NACIONAL	F	3	100	90	2	0	5.000
18.541.2038.20V8.0001	IMPLEMENTAÇÃO DA AGENDA AMBIENTAL NA ADMINISTRAÇÃO PÚBLICA - A3P - NACIONAL	F	3	100	90	2	0	7.500
18.541.2050.20M8.0001	IMPLEMENTAÇÃO DO PLANO DE AÇÃO PARA PRODUÇÃO E CONSUMO SUSTENTÁVEIS (PPCS) - NACIONAL	F	3	100	90	2	0	3.750
18.541.2050.20V2.0001	REDUÇÃO DA VULNERABILIDADE AOS EFEITOS DA DESERTIFICAÇÃO, DA SECA E DAS MUDANÇAS CLIMÁTICAS - NACIONAL	F	3	100	80	2	0	35.000
18.541.2050.20V2.0001	REDUÇÃO DA VULNERABILIDADE AOS EFEITOS DA DESERTIFICAÇÃO, DA SECA E DAS MUDANÇAS CLIMÁTICAS - NACIONAL	F	3	100	90	2	0	5.000
18.541.2054.20V3.0001	APOIO À GESTÃO AMBIENTAL EM ÁREAS URBANAS - NACIONAL	F	3	100	80	2	0	30.000
18.541.2054.20V3.0001	APOIO À GESTÃO AMBIENTAL EM ÁREAS URBANAS - NACIONAL	F	3	100	90	2	0	5.000
18.541.2078.20VQ.0001	GESTÃO SOCIOAMBIENTAL EM TERRITÓRIOS DE POVOS E COMUNIDADES TRADICIONAIS E AGRICULTORES FAMILIARES E EM TERRAS INDÍGENAS - NACIONAL	F	3	100	80	2	0	10.000
18.541.2078.20VQ.0001	GESTÃO SOCIOAMBIENTAL EM TERRITÓRIOS DE POVOS E COMUNIDADES TRADICIONAIS E AGRICULTORES FAMILIARES E EM TERRAS INDÍGENAS - NACIONAL	F	3	100	90	2	0	30.000
18.541.2078.219J.0001	APOIO À GESTÃO DA CONSERVAÇÃO E DO USO SUSTENTÁVEL DA BIODIVERSIDADE E DO PATRIMÔNIO GENÉTICO - NACIONAL	F	3	100	90	2	0	50.000
18.541.2078.8499.0001	APOIO A PROJETOS DE GESTÃO INTEGRADA DO MEIO AMBIENTE (PNMA II) - NACIONAL	F	3	100	90	2	0	1.500
18.541.2124.20VZ.0001	ARTICULAÇÃO PARA A GESTÃO E IMPLEMENTAÇÃO DAS POLÍTICAS PÚBLICAS AMBIENTAIS NACIONAIS - NACIONAL	F	3	100	90	2	0	5.000
18.542.2046.20W0.0001	POLÍTICAS PARA A GESTÃO AMBIENTAL E TERRITORIAL DA ZONA COSTEIRA - NACIONAL	F	3	100	80	2	0	10.000
18.542.2046.20W0.0001	POLÍTICAS PARA A GESTÃO AMBIENTAL E TERRITORIAL DA ZONA COSTEIRA - NACIONAL	F	3	100	90	2	0	40.000
18.542.2050.20VU.0001	POLÍTICAS E ESTRATÉGIAS DE PREVENÇÃO E CONTROLE DO DESMATAMENTO E DE MANEJO E RECUPERAÇÃO FLORESTAL NO ÂMBITO DA UNIÃO, ESTADOS E MUNICÍPIOS - NACIONAL	F	3	100	90	2	0	13.350
18.542.2050.20W1.0001	INICIATIVAS PARA IMPLEMENTAÇÃO DA POLÍTICA NACIONAL SOBRE MUDANÇA DO CLIMA - NACIONAL	F	3	100	90	2	0	26.650



Anexo II-A - Cancelamento prévio (Art. 52, II, "b", da Resolução nº 1, de 2006-CN)

23

Funcional	Ação + Subtítulo	E S F	G N D	F T E	M A	I P	I U	Corte Prévio
18.542.2083.20VV.0001	GESTÃO AMBIENTALMENTE ADEQUADA DE SUBSTÂNCIAS QUÍMICAS - NACIONAL	F	3	100	90	2	0	2.200
18.542.2083.20VV.0001	GESTÃO AMBIENTALMENTE ADEQUADA DE SUBSTÂNCIAS QUÍMICAS - NACIONAL	F	4	100	90	2	0	6.800
18.542.2083.20VX.0001	FOMENTO PARA A MELHORIA DA QUALIDADE AMBIENTAL - NACIONAL	F	3	100	90	2	0	23.500
18.542.2083.20VX.0001	FOMENTO PARA A MELHORIA DA QUALIDADE AMBIENTAL - NACIONAL	F	4	100	90	2	0	30.000
18.542.2083.20W6.0001	APOIO À IMPLEMENTAÇÃO DE INSTRUMENTOS ESTRUTURANTES DA POLÍTICA NACIONAL DE RESÍDUOS SÓLIDOS - NACIONAL	F	3	100	80	2	0	45.000
18.542.2083.20W6.0001	APOIO À IMPLEMENTAÇÃO DE INSTRUMENTOS ESTRUTURANTES DA POLÍTICA NACIONAL DE RESÍDUOS SÓLIDOS - NACIONAL	F	3	100	90	2	0	23.000
18.543.2083.10TT.0042	MONITORAMENTO DA RECUPERAÇÃO AMBIENTAL DA BACIA CARBONÍFERA DE SANTA CATARINA - NO ESTADO DE SANTA CATARINA	F	3	100	90	2	0	11.500
18.544.2069.8695.0001	DESSALINIZAÇÃO DE ÁGUA - ÁGUA DOCE - NACIONAL	F	3	100	80	2	0	60.000
18.544.2069.8695.0001	DESSALINIZAÇÃO DE ÁGUA - ÁGUA DOCE - NACIONAL	F	3	100	90	2	0	289.000
18.544.2084.20VR.0001	RECUPERAÇÃO E PRESERVAÇÃO DE BACIAS HIDROGRÁFICAS - NACIONAL	F	3	100	90	2	0	10.000
18.544.2084.20VS.0001	FORMULAÇÃO E APOIO À IMPLEMENTAÇÃO DA POLÍTICA NACIONAL DE RECURSOS HÍDRICOS - NACIONAL	F	3	100	90	2	0	16.500
Total:								5.492.600

UO: 44102 - SERVIÇO FLORESTAL BRASILEIRO - SFB

Funcional	Ação + Subtítulo	E S F	G N D	F T E	M A	I P	I U	Corte Prévio
18.122.2124.2000.0001	ADMINISTRAÇÃO DA UNIDADE - NACIONAL	F	3	100	90	2	0	507.500
18.122.2124.2000.0001	ADMINISTRAÇÃO DA UNIDADE - NACIONAL	F	4	100	90	2	0	100.000
18.122.2124.216H.0001	AJUDA DE CUSTO PARA MORADIA OU AUXÍLIO-MORADIA A AGENTES PÚBLICOS - NACIONAL	F	3	100	90	2	0	7.000
18.541.2078.20WA.0001	DESENVOLVIMENTO FLORESTAL SUSTENTÁVEL E MANEJO FLORESTAL COMUNITÁRIO FAMILIAR - NACIONAL	F	3	100	90	2	0	95.320
18.541.2078.20WA.0001	DESENVOLVIMENTO FLORESTAL SUSTENTÁVEL E MANEJO FLORESTAL COMUNITÁRIO FAMILIAR - NACIONAL	F	4	100	90	2	0	34.000
18.541.2078.20WD.0001	INVENTÁRIO FLORESTAL NACIONAL - NACIONAL	F	3	100	90	2	0	363.500
18.541.2078.20WD.0001	INVENTÁRIO FLORESTAL NACIONAL - NACIONAL	F	4	100	90	2	0	5.000
18.541.2078.8308.0001	REGULARIZAÇÃO AMBIENTAL DOS IMÓVEIS RURAIS NAS UNIDADES DA FEDERAÇÃO - NACIONAL	F	3	100	90	2	0	100.000
18.573.2078.150O.0001	XXV CONGRESSO MUNDIAL DA UNIÃO INTERNACIONAL DE ORGANIZAÇÕES DE PESQUISA FLORESTAL - NACIONAL	F	3	100	90	2	0	50.000
18.573.2078.20WB.0001	PESQUISA E INFORMAÇÕES FLORESTAIS - NACIONAL	F	3	100	90	2	0	21.032
18.573.2078.20WB.0001	PESQUISA E INFORMAÇÕES FLORESTAIS - NACIONAL	F	4	100	90	2	0	1.500
Total:								1.284.852

UO: 44205 - AGÊNCIA NACIONAL DE ÁGUAS - ANA

Funcional	Ação + Subtítulo	E S F	G N D	F T E	M A	I P	I U	Corte Prévio
18.122.2124.2000.0001	ADMINISTRAÇÃO DA UNIDADE - NACIONAL	F	3	100	90	2	0	965.870
18.122.2124.2000.0001	ADMINISTRAÇÃO DA UNIDADE - NACIONAL	F	4	100	90	2	0	100.674
18.122.2124.216H.0001	AJUDA DE CUSTO PARA MORADIA OU AUXÍLIO-MORADIA A AGENTES PÚBLICOS - NACIONAL	F	3	100	90	2	0	24.000
18.512.2068.219R.0001	MELHORIA DA QUALIDADE REGULATÓRIA DO SETOR DE SANEAMENTO - NACIONAL	F	3	100	90	2	0	30.000
Total:								1.120.544

UO: 44206 - INSTITUTO DE PESQUISAS JARDIM BOTÂNICO DO RIO DE JANEIRO - JBRJ



Anexo II-A - Cancelamento prévio (Art. 52, II, "b", da Resolução nº 1, de 2006-CN)

24

Funcional	Ação + Subtítulo	E S F	G N D	F T E	M A	I P	I U	Corte Prévio
18.122.2124.2000.0033	ADMINISTRAÇÃO DA UNIDADE - NO ESTADO DO RIO DE JANEIRO	F	3	100	90	2	0	675.014
18.122.2124.2000.0033	ADMINISTRAÇÃO DA UNIDADE - NO ESTADO DO RIO DE JANEIRO	F	4	100	90	2	0	57.500
18.122.2124.218H.0033	AJUDA DE CUSTO PARA MORADIA OU AUXÍLIO-MORADIA A AGENTES PÚBLICOS - NO ESTADO DO RIO DE JANEIRO	F	3	100	90	2	0	1.000
18.128.2080.4909.0033	FUNCIONAMENTO DE CURSOS DE PÓS-GRADUAÇÃO EM BOTÂNICA E MEIO AMBIENTE - NO ESTADO DO RIO DE JANEIRO	F	3	100	90	2	0	47.660
18.128.2080.4909.0033	FUNCIONAMENTO DE CURSOS DE PÓS-GRADUAÇÃO EM BOTÂNICA E MEIO AMBIENTE - NO ESTADO DO RIO DE JANEIRO	F	4	100	90	2	0	1.340
18.541.2078.219K.0033	GESTÃO DAS COLEÇÕES VIVAS, DO PATRIMÔNIO HISTÓRICO-CULTURAL E DAS ATIVIDADES DE DISSEMINAÇÃO DO CONHECIMENTO NO JARDIM BOTÂNICO DO RIO DE JANEIRO - NO ESTADO DO RIO DE JANEIRO	F	3	100	90	2	0	209.715
18.541.2078.219K.0033	GESTÃO DAS COLEÇÕES VIVAS, DO PATRIMÔNIO HISTÓRICO-CULTURAL E DAS ATIVIDADES DE DISSEMINAÇÃO DO CONHECIMENTO NO JARDIM BOTÂNICO DO RIO DE JANEIRO - NO ESTADO DO RIO DE JANEIRO	F	4	100	90	2	0	5.285
18.571.2078.20WK.0001	PESQUISA, AVALIAÇÃO E MONITORAMENTO DA FLORA BRASILEIRA - NACIONAL	F	3	100	90	2	0	12.000
18.571.2078.20WK.0001	PESQUISA, AVALIAÇÃO E MONITORAMENTO DA FLORA BRASILEIRA - NACIONAL	F	4	100	90	2	0	50.000
Total:								1.059.514

UO: 44207 - INSTITUTO CHICO MENDES DE CONSERVAÇÃO DA BIODIVERSIDADE

Funcional	Ação + Subtítulo	E S F	G N D	F T E	M A	I P	I U	Corte Prévio
18.122.2124.2000.0001	ADMINISTRAÇÃO DA UNIDADE - NACIONAL	F	3	100	50	2	0	4.250
18.122.2124.2000.0001	ADMINISTRAÇÃO DA UNIDADE - NACIONAL	F	3	100	90	2	0	2.174.335
18.122.2124.2000.0001	ADMINISTRAÇÃO DA UNIDADE - NACIONAL	F	4	100	90	2	0	341.911
18.122.2124.218H.0001	AJUDA DE CUSTO PARA MORADIA OU AUXÍLIO-MORADIA A AGENTES PÚBLICOS - NACIONAL	F	3	100	90	2	0	8.068
18.125.2078.214P.0001	FISCALIZAÇÃO AMBIENTAL E PREVENÇÃO E COMBATE A INCÊNDIOS FLORESTAIS - NACIONAL	F	3	100	90	2	0	1.236.798
18.125.2078.214P.0001	FISCALIZAÇÃO AMBIENTAL E PREVENÇÃO E COMBATE A INCÊNDIOS FLORESTAIS - NACIONAL	F	4	100	90	2	0	22.000
18.541.2078.20WM.0001	APOIO À CRIAÇÃO, GESTÃO E IMPLEMENTAÇÃO DAS UNIDADES DE CONSERVAÇÃO FEDERAIS - NACIONAL	F	3	100	90	2	0	2.568.989
18.541.2078.20WM.0001	APOIO À CRIAÇÃO, GESTÃO E IMPLEMENTAÇÃO DAS UNIDADES DE CONSERVAÇÃO FEDERAIS - NACIONAL	F	4	100	90	2	0	875.282
18.541.2078.20WM.0001	APOIO À CRIAÇÃO, GESTÃO E IMPLEMENTAÇÃO DAS UNIDADES DE CONSERVAÇÃO FEDERAIS - NACIONAL	F	5	100	90	2	0	1.184.474
18.541.2078.20WN.0001	EXECUÇÃO DE PESQUISA E CONSERVAÇÃO DE ESPÉCIES E DO PATRIMÔNIO ESPELEOLÓGICO - NACIONAL	F	3	100	90	2	0	715.478
18.541.2078.20WN.0001	EXECUÇÃO DE PESQUISA E CONSERVAÇÃO DE ESPÉCIES E DO PATRIMÔNIO ESPELEOLÓGICO - NACIONAL	F	4	100	90	2	0	25.000
18.571.2078.212H.0001	MANUTENÇÃO DE CONTRATO DE GESTÃO COM ORGANIZAÇÕES SOCIAIS (LEI Nº 9.637, DE 15 DE MAIO DE 1998) - NACIONAL	F	3	100	50	2	0	75.000
Total:								9.231.585

Órgão: 47000 - MINISTÉRIO DO PLANEJAMENTO, DESENVOLVIMENTO E GESTÃO

UO: 47101 - MINISTÉRIO DO PLANEJAMENTO, DESENVOLVIMENTO E GESTÃO - ADMINISTRAÇÃO DIRETA

Funcional	Ação + Subtítulo	E S F	G N D	F T E	M A	I P	I U	Corte Prévio
04.121.2038.20U0.0001	GESTÃO E APRIMORAMENTO DO PLANEJAMENTO - NACIONAL	F	3	100	90	2	0	30.000
04.121.2038.217N.0001	APOIO À ELABORAÇÃO DE ESTUDOS DE INVESTIMENTOS EM INFRAESTRUTURA E DESESTATIZAÇÃO - NACIONAL	F	3	100	90	3	0	2.750.000
04.121.2038.8861.0001	GESTÃO E APRIMORAMENTO DO PROCESSO ORÇAMENTÁRIO - NACIONAL	F	3	100	90	2	0	381.900
04.121.2038.8861.0001	GESTÃO E APRIMORAMENTO DO PROCESSO ORÇAMENTÁRIO - NACIONAL	F	4	100	90	2	0	213.200
04.121.2125.4732.0001	ESTUDOS SOBRE CONJUNTURA ECONÔMICA E INVESTIMENTOS PÚBLICOS - NACIONAL	F	3	100	90	2	0	5.000



Anexo II-A - Cancelamento prévio (Art. 52, II, "b", da Resolução nº 1, de 2006-CN)

25

Funcional	Ação + Subtítulo	E S F	G N D	F T E	M A	I P	I U	Corte Prévio
04.121.2125.4732.0001	ESTUDOS SOBRE CONJUNTURA ECONÔMICA E INVESTIMENTOS PÚBLICOS - NACIONAL	F	4	100	90	2	0	40.000
04.121.2125.4743.0001	COORDENAÇÃO E GOVERNANÇA DAS EMPRESAS ESTATAIS FEDERAIS - NACIONAL	F	3	100	90	2	0	67.000
04.121.2125.4743.0001	COORDENAÇÃO E GOVERNANÇA DAS EMPRESAS ESTATAIS FEDERAIS - NACIONAL	F	4	100	90	2	0	5.000
04.122.2038.15NS.0001	IMPLANTAÇÃO DA PLATAFORMA DE CIDADANIA DIGITAL - NACIONAL	F	3	100	90	2	0	105.988
04.122.2038.15NS.0001	IMPLANTAÇÃO DA PLATAFORMA DE CIDADANIA DIGITAL - NACIONAL	F	4	100	90	2	0	39.347
04.122.2038.20QN.0001	GESTÃO DE ASSUNTOS INTERNACIONAIS - NACIONAL	F	3	100	90	2	0	21.794
04.122.2038.20U1.0001	APERFEIÇOAMENTO DA GESTÃO PÚBLICA - NACIONAL	F	3	100	90	2	0	416.457
04.122.2038.20U1.0001	APERFEIÇOAMENTO DA GESTÃO PÚBLICA - NACIONAL	F	4	100	90	2	0	104.206
04.122.2038.216Q.0001	APERFEIÇOAMENTO E FORTALECIMENTO DA GESTÃO DE PESSOAS - NACIONAL	F	3	100	90	2	0	90.276
04.122.2038.216Q.0001	APERFEIÇOAMENTO E FORTALECIMENTO DA GESTÃO DE PESSOAS - NACIONAL	F	4	100	90	2	0	50.000
04.122.2125.0010.0001	INVENTARIANÇA DO FUNDO NACIONAL DE DESENVOLVIMENTO - FND (EXTINTO PELA LEI Nº 12.431, DE 2011) - NACIONAL	F	3	100	90	2	0	2.180
04.122.2125.2000.0001	ADMINISTRAÇÃO DA UNIDADE - NACIONAL	F	3	100	90	2	0	4.558.869
04.122.2125.2000.0001	ADMINISTRAÇÃO DA UNIDADE - NACIONAL	F	4	100	90	2	0	302.594
04.122.2125.216H.0001	AJUDA DE CUSTO PARA MORADIA OU AUXÍLIO-MORADIA A AGENTES PÚBLICOS - NACIONAL	F	3	100	90	2	0	26.162
04.126.2038.10M8.0001	DESENVOLVIMENTO DO SISTEMA DE GESTÃO DE PESSOAS - SIGEPE GOV - NACIONAL	F	3	100	90	2	0	3.550
04.126.2038.10M8.0001	DESENVOLVIMENTO DO SISTEMA DE GESTÃO DE PESSOAS - SIGEPE GOV - NACIONAL	F	4	100	90	2	0	836.175
04.126.2038.15OP.0001	ESTRUTURAÇÃO DO GOVERNO DIGITAL E DE SERVIÇOS COMPARTILHADOS - NACIONAL	F	3	100	90	2	0	2.851.751
04.126.2125.211Y.0001	GESTÃO E APRIMORAMENTO DOS RECURSOS DE TECNOLOGIA DA INFORMAÇÃO E COMUNICAÇÃO - NACIONAL	F	3	100	90	2	0	10.221.410
04.126.2125.211Y.0001	GESTÃO E APRIMORAMENTO DOS RECURSOS DE TECNOLOGIA DA INFORMAÇÃO E COMUNICAÇÃO - NACIONAL	F	4	100	90	2	0	198.021
04.127.2038.152W.0001	ADEQUAÇÃO E MODERNIZAÇÃO DOS IMÓVEIS DE USO ESPECIAL DA ADMINISTRAÇÃO PÚBLICA FEDERAL - NACIONAL	F	4	100	90	2	0	134.196
04.127.2125.12NZ.0001	MODERNIZAÇÃO DA GESTÃO DO PATRIMÔNIO IMOBILIÁRIO DA UNIÃO - NACIONAL	F	3	100	90	2	2	430.169
04.127.2125.12NZ.0001	MODERNIZAÇÃO DA GESTÃO DO PATRIMÔNIO IMOBILIÁRIO DA UNIÃO - NACIONAL	F	4	100	90	2	2	7.500
04.127.2125.153E.5664	ADEQUAÇÃO E REFORMA DE INSTALAÇÕES PREDIAIS DO MINISTÉRIO DO PLANEJAMENTO, DESENVOLVIMENTO E GESTÃO - EM BRASILIA - DF	F	3	100	90	2	0	375.000
04.127.2125.153E.5664	ADEQUAÇÃO E REFORMA DE INSTALAÇÕES PREDIAIS DO MINISTÉRIO DO PLANEJAMENTO, DESENVOLVIMENTO E GESTÃO - EM BRASILIA - DF	F	4	100	90	2	0	70.450
04.131.2125.4641.0001	PUBLICIDADE DE UTILIDADE PÚBLICA - NACIONAL	F	3	100	90	2	0	174.875
04.211.2038.00PN.0002	PARTICIPAÇÃO DO BRASIL, COMO PAÍS NÃO MEMBRO, EM ATIVIDADES DE COOPERAÇÃO ECONÔMICA JUNTO À ORGANIZAÇÃO PARA COOPERAÇÃO E DESENVOLVIMENTO ECONÔMICO - OCDE - NO EXTERIOR	F	3	100	80	2	0	2.000
28.846.0909.00QF.0001	INTEGRALIZAÇÃO DE COTAS EM FUNDO DE APOIO À ESTRUTURAÇÃO E AO DESENVOLVIMENTO DE PROJETOS DE CONCESSÕES E PARCERIAS PÚBLICO-PRIVADAS DA UNIÃO, DOS ESTADOS, DO DISTRITO FEDERAL E DOS MUNICÍPIOS - NACIONAL	F	5	100	90	3	0	5.500.000
Total:								29.815.070

UO: 47204 - INSTITUTO DE PESQUISA ECONÔMICA APLICADA

Funcional	Ação + Subtítulo	E S F	G N D	F T E	M A	I P	I U	Corte Prévio
04.122.2125.2000.0001	ADMINISTRAÇÃO DA UNIDADE - NACIONAL	F	3	100	90	2	0	2.330.982
04.122.2125.2000.0001	ADMINISTRAÇÃO DA UNIDADE - NACIONAL	F	4	100	90	2	0	100.000
04.122.2125.216H.0001	AJUDA DE CUSTO PARA MORADIA OU AUXÍLIO-MORADIA A AGENTES PÚBLICOS - NACIONAL	F	3	100	90	2	0	4.631
04.571.2038.00M6.0001	CONCESSÃO DE BOLSAS PARA PESQUISA ECONÔMICA - NACIONAL	F	3	100	90	2	0	500.000
04.571.2038.4727.0001	DIAGNÓSTICOS, PROSPECÇÕES E ESTRATÉGIAS DO DESENVOLVIMENTO BRASILEIRO - NACIONAL	F	3	100	80	2	0	50.000
04.571.2038.4727.0001	DIAGNÓSTICOS, PROSPECÇÕES E ESTRATÉGIAS DO DESENVOLVIMENTO BRASILEIRO - NACIONAL	F	3	100	90	2	0	75.000
Total:								3.060.613



Anexo II-A - Cancelamento prévio (Art. 52, II, "b", da Resolução nº 1, de 2006-CN)

26

UO: 47205 - FUNDAÇÃO INSTITUTO BRASILEIRO DE GEOGRAFIA E ESTATÍSTICA

Funcional	Ação + Subtítulo	E S F	G N D	F T E	M A	I P	I U	Corte Prévio
04.121.2038.15MV.0001	ATUALIZAÇÃO DA COBERTURA E DA PRODUÇÃO ESTATÍSTICA E GEOCIENTIFICA - NACIONAL	F	3	100	90	2	0	52.222
04.121.2038.15MV.0001	ATUALIZAÇÃO DA COBERTURA E DA PRODUÇÃO ESTATÍSTICA E GEOCIENTIFICA - NACIONAL	F	4	100	90	2	0	28.558
04.121.2038.20U6.0001	PESQUISAS E ESTUDOS ESTATÍSTICOS - NACIONAL	F	3	100	90	2	0	2.007.483
04.121.2038.20U6.0001	PESQUISAS E ESTUDOS ESTATÍSTICOS - NACIONAL	F	4	100	90	2	0	195.384
04.121.2038.20U7.0001	CENSOS DEMOGRÁFICO, AGROPECUÁRIO E GEOGRÁFICO - NACIONAL	F	3	100	90	2	0	4.188.022
04.121.2038.20U7.0001	CENSOS DEMOGRÁFICO, AGROPECUÁRIO E GEOGRÁFICO - NACIONAL	F	4	100	90	2	0	5.840.149
04.122.2038.15DM.0001	INTEGRAÇÃO DO SISTEMA ESTATÍSTICO E GEOCIENTIFICO NACIONAL - NACIONAL	F	3	100	90	2	0	50.686
04.122.2038.15DM.0001	INTEGRAÇÃO DO SISTEMA ESTATÍSTICO E GEOCIENTIFICO NACIONAL - NACIONAL	F	4	100	90	2	0	5.880
04.122.2125.2000.0001	ADMINISTRAÇÃO DA UNIDADE - NACIONAL	F	3	100	90	2	0	6.812.779
04.122.2125.2000.0001	ADMINISTRAÇÃO DA UNIDADE - NACIONAL	F	4	100	90	2	0	755.838
04.127.2038.20U8.0001	PESQUISAS, ESTUDOS E LEVANTAMENTOS GEOCIENTIFICOS - NACIONAL	F	3	100	90	2	0	219.686
04.127.2038.20U8.0001	PESQUISAS, ESTUDOS E LEVANTAMENTOS GEOCIENTIFICOS - NACIONAL	F	4	100	90	2	0	79.086
04.182.2040.15DN.0001	BASES CARTOGRAFICAS PARA O PLANO NACIONAL DE GESTÃO DE RISCOS E RESPOSTAS A DESASTRES NATURAIS - NACIONAL	F	3	100	90	2	0	19.508
04.364.2080.20U5.0001	ENSINO DE GRADUAÇÃO E PÓS-GRADUAÇÃO EM ESTATÍSTICAS E GEOCIÊNCIAS - NACIONAL	F	3	100	90	2	0	91.606
04.364.2080.20U5.0001	ENSINO DE GRADUAÇÃO E PÓS-GRADUAÇÃO EM ESTATÍSTICAS E GEOCIÊNCIAS - NACIONAL	F	4	100	90	2	0	4.426
04.573.2038.2230.0001	GESTÃO DA DOCUMENTAÇÃO E DISSEMINAÇÃO DE INFORMAÇÕES - NACIONAL	F	3	100	90	2	0	269.973
04.573.2038.2230.0001	GESTÃO DA DOCUMENTAÇÃO E DISSEMINAÇÃO DE INFORMAÇÕES - NACIONAL	F	4	100	90	2	0	46.800
28.846.0910.000Q.0001	CONTRIBUIÇÕES A ORGANISMOS INTERNACIONAIS SEM EXIGÊNCIA DE PROGRAMAÇÃO ESPECIFICA - NACIONAL	F	3	100	80	2	0	883
Total:								20.668.949

UO: 47210 - FUNDAÇÃO ESCOLA NACIONAL DE ADMINISTRAÇÃO PÚBLICA

Funcional	Ação + Subtítulo	E S F	G N D	F T E	M A	I P	I U	Corte Prévio
04.122.2125.2000.0001	ADMINISTRAÇÃO DA UNIDADE - NACIONAL	F	3	100	80	2	0	12.154
04.122.2125.2000.0001	ADMINISTRAÇÃO DA UNIDADE - NACIONAL	F	3	100	90	2	0	760.752
04.122.2125.2000.0001	ADMINISTRAÇÃO DA UNIDADE - NACIONAL	F	4	100	90	2	0	150.000
04.122.2125.216H.0001	AJUDA DE CUSTO PARA MORADIA OU AUXÍLIO-MORADIA A AGENTES PÚBLICOS - NACIONAL	F	3	100	90	2	0	7.500
04.128.2038.20U9.0001	DESENVOLVIMENTO DE COMPETÊNCIAS DE AGENTES PÚBLICOS - NACIONAL	F	3	100	80	2	0	18.960
04.128.2038.20U9.0001	DESENVOLVIMENTO DE COMPETÊNCIAS DE AGENTES PÚBLICOS - NACIONAL	F	3	100	90	2	0	322.599
04.128.2038.20U9.0001	DESENVOLVIMENTO DE COMPETÊNCIAS DE AGENTES PÚBLICOS - NACIONAL	F	4	100	90	2	0	5.000
04.573.2038.216R.0001	DESENVOLVIMENTO DE PESQUISAS, PROJETOS E PUBLICAÇÕES - NACIONAL	F	3	100	90	2	0	44.548
28.846.0910.000Q.0001	CONTRIBUIÇÕES A ORGANISMOS INTERNACIONAIS SEM EXIGÊNCIA DE PROGRAMAÇÃO ESPECIFICA - NACIONAL	F	3	100	80	2	0	2.500
Total:								1.324.013

Órgão: 51000 - MINISTÉRIO DO ESPORTE

UO: 51101 - MINISTÉRIO DO ESPORTE - ADMINISTRAÇÃO DIRETA

Funcional	Ação + Subtítulo	E S F	G N D	F T E	M A	I P	I U	Corte Prévio
-----------	------------------	-------------	-------------	-------------	--------	--------	--------	--------------



Anexo II-A - Cancelamento prévio (Art. 52, II, "b", da Resolução nº 1, de 2006-CN)

27

Funcional	Ação + Subtítulo	E S F	G N D	F T E	M A	I P	I U	Corte Prévio
27.122.2123.2000.0001	ADMINISTRAÇÃO DA UNIDADE - NACIONAL	F	3	100	80	2	0	20.944
27.122.2123.2000.0001	ADMINISTRAÇÃO DA UNIDADE - NACIONAL	F	3	100	90	2	0	6.479.055
27.122.2123.2000.0001	ADMINISTRAÇÃO DA UNIDADE - NACIONAL	F	4	100	90	2	0	500.000
27.122.2123.218H.0001	AJUDA DE CUSTO PARA MORADIA OU AUXÍLIO-MORADIA A AGENTES PÚBLICOS - NACIONAL	F	3	100	90	2	0	35.000
27.131.2123.4641.0001	PUBLICIDADE DE UTILIDADE PÚBLICA - NACIONAL	F	3	100	90	2	0	900.000
28.846.0910.000Q.0002	CONTRIBUIÇÕES A ORGANISMOS INTERNACIONAIS SEM EXIGÊNCIA DE PROGRAMAÇÃO ESPECÍFICA - NO EXTERIOR	F	3	100	80	2	0	2.500
28.846.0910.00R4.0002	CONTRIBUIÇÃO À AGÊNCIA INTERNACIONAL ANTIDOPING - WADA - NO EXTERIOR	F	3	100	80	2	0	82.500
Total:								8.019.999

UO: 51205 - AUTORIDADE DE GOVERNANÇA DO LEGADO OLÍMPICO - AGLO

Funcional	Ação + Subtítulo	E S F	G N D	F T E	M A	I P	I U	Corte Prévio
27.122.2123.218H.0001	AJUDA DE CUSTO PARA MORADIA OU AUXÍLIO-MORADIA A AGENTES PÚBLICOS - NACIONAL	F	3	100	90	2	0	20.000
27.811.2035.218F.0001	GESTÃO E MANUTENÇÃO DO LEGADO OLÍMPICO E PARAOLÍMPICO SOB RESPONSABILIDADE DA AUTORIDADE DE GOVERNANÇA DO LEGADO OLÍMPICO - AGLO - NACIONAL	F	3	100	90	2	0	7.554.335
27.811.2035.218F.0001	GESTÃO E MANUTENÇÃO DO LEGADO OLÍMPICO E PARAOLÍMPICO SOB RESPONSABILIDADE DA AUTORIDADE DE GOVERNANÇA DO LEGADO OLÍMPICO - AGLO - NACIONAL	F	4	100	90	2	0	187.500
Total:								7.761.835

Órgão: 52000 - MINISTÉRIO DA DEFESA

UO: 52101 - MINISTÉRIO DA DEFESA - ADMINISTRAÇÃO DIRETA

Funcional	Ação + Subtítulo	E S F	G N D	F T E	M A	I P	I U	Corte Prévio
05.121.2058.20T4.0001	MANUTENÇÃO DO CENTRO DE APOIO A SISTEMAS LOGÍSTICOS DE DEFESA - NACIONAL	F	3	100	90	2	0	49.890
05.121.2058.20T4.0001	MANUTENÇÃO DO CENTRO DE APOIO A SISTEMAS LOGÍSTICOS DE DEFESA - NACIONAL	F	4	100	90	2	0	2.500
05.122.2058.20X6.0001	DESENVOLVIMENTO SUSTENTÁVEL DA REGIÃO DO CALHA NORTE - NACIONAL	F	3	100	90	2	0	1.153.448
05.122.2058.20X6.0001	DESENVOLVIMENTO SUSTENTÁVEL DA REGIÃO DO CALHA NORTE - NACIONAL	F	4	100	90	2	0	1.211.786
05.122.2108.2000.0001	ADMINISTRAÇÃO DA UNIDADE - NACIONAL	F	3	100	90	2	0	5.928.934
05.122.2108.2000.0001	ADMINISTRAÇÃO DA UNIDADE - NACIONAL	F	4	100	90	2	0	1.567.351
05.122.2108.218H.0001	AJUDA DE CUSTO PARA MORADIA OU AUXÍLIO-MORADIA A AGENTES PÚBLICOS - NACIONAL	F	3	100	90	2	0	10.000
05.122.2108.218H.0002	AJUDA DE CUSTO PARA MORADIA OU AUXÍLIO-MORADIA A AGENTES PÚBLICOS - NO EXTERIOR	F	3	100	90	2	0	37.600
05.126.2058.147F.0001	IMPLANTAÇÃO DE SISTEMA DE DEFESA CIBERNÉTICA PARA A DEFESA NACIONAL - NACIONAL	F	3	100	90	2	0	288.538
05.126.2058.147F.0001	IMPLANTAÇÃO DE SISTEMA DE DEFESA CIBERNÉTICA PARA A DEFESA NACIONAL - NACIONAL	F	4	100	90	2	0	47.500
05.128.2058.2055.0001	CURSOS DE ALTOS ESTUDOS DA ESCOLA SUPERIOR DE GUERRA - NACIONAL	F	3	100	90	2	0	500.000
05.128.2058.2055.0001	CURSOS DE ALTOS ESTUDOS DA ESCOLA SUPERIOR DE GUERRA - NACIONAL	F	4	100	90	2	0	15.000
05.131.2108.4641.0001	PUBLICIDADE DE UTILIDADE PÚBLICA - NACIONAL	F	3	100	90	2	0	5.000
05.151.2058.123J.0001	AQUISIÇÃO DE HELICÓPTEROS PARA EMPREGO DAS FORÇAS ARMADAS - NACIONAL	F	3	100	90	3	0	1.925.000
05.151.2058.123J.0001	AQUISIÇÃO DE HELICÓPTEROS PARA EMPREGO DAS FORÇAS ARMADAS - NACIONAL	F	4	100	90	3	0	2.200.000
05.151.2058.151S.0001	IMPLANTAÇÃO DO PROGRAMA ESTRATÉGICO DE SISTEMAS ESPACIAIS - NACIONAL	F	3	100	90	2	0	160.500



Anexo II-A - Cancelamento prévio (Art. 52, II, "b", da Resolução nº 1, de 2006-CN)

28

Funcional	Ação + Subtítulo	E S F	G N D	F T E	M A	I P	I U	Corte Prévio
05.151.2058.151S.0001	IMPLANTAÇÃO DO PROGRAMA ESTRATÉGICO DE SISTEMAS ESPACIAIS - NACIONAL	F	4	100	90	2	0	194.798
05.153.2058.20X3.0001	MOBILIZAÇÃO E LOGÍSTICA PARA A DEFESA NACIONAL - NACIONAL	F	3	100	90	2	0	161.183
05.153.2058.20X7.0001	EMPREGO CONJUNTO OU COMBINADO DAS FORÇAS ARMADAS - NACIONAL	F	3	100	90	2	0	2.590.437
05.153.2058.20X7.0001	EMPREGO CONJUNTO OU COMBINADO DAS FORÇAS ARMADAS - NACIONAL	F	4	100	90	2	0	242.695
05.153.2058.218X.0001	OPERAÇÕES DE GARANTIA DA LEI E DA ORDEM - NACIONAL	F	3	100	90	2	0	2.250.000
05.153.2058.218X.0001	OPERAÇÕES DE GARANTIA DA LEI E DA ORDEM - NACIONAL	F	4	100	90	2	0	250.000
05.153.2058.2452.0010	ADEQUAÇÃO DA INFRAESTRUTURA DOS PELOTÕES ESPECIAIS DE FRONTEIRA DA REGIÃO DO CALHA NORTE - NA REGIÃO NORTE	F	3	100	90	2	0	86.818
05.153.2058.2452.0010	ADEQUAÇÃO DA INFRAESTRUTURA DOS PELOTÕES ESPECIAIS DE FRONTEIRA DA REGIÃO DO CALHA NORTE - NA REGIÃO NORTE	F	4	100	90	2	0	302.946
05.183.2058.15LR.0001	IMPLANTAÇÃO DA GEOINFORMAÇÃO DE DEFESA - GEODEF - NACIONAL	F	3	100	90	2	0	33.232
05.183.2108.2886.0001	AÇÕES DE CARÁTER SIGILOSO - NACIONAL	F	3	100	90	2	0	83.732
05.183.2108.2886.0001	AÇÕES DE CARÁTER SIGILOSO - NACIONAL	F	4	100	90	2	0	7.500
05.212.2058.20X1.0001	PARTICIPAÇÃO BRASILEIRA EM MISSÕES DE PAZ - NACIONAL	F	3	100	90	2	0	4.473.239
05.212.2058.20X1.0001	PARTICIPAÇÃO BRASILEIRA EM MISSÕES DE PAZ - NACIONAL	F	4	100	90	2	0	476.760
05.212.2058.2D55.0001	INTERCÂMBIO E COOPERAÇÃO INTERNACIONAL NA ÁREA DE DEFESA - NACIONAL	F	3	100	80	2	0	67.500
05.212.2058.2D55.0001	INTERCÂMBIO E COOPERAÇÃO INTERNACIONAL NA ÁREA DE DEFESA - NACIONAL	F	3	100	90	2	0	464.265
05.212.2058.2D55.0001	INTERCÂMBIO E COOPERAÇÃO INTERNACIONAL NA ÁREA DE DEFESA - NACIONAL	F	4	100	90	2	0	2.534
05.243.2058.20IG.0001	APOIO DAS FORÇAS ARMADAS AO DESENVOLVIMENTO DO DESPORTO MILITAR E AO ESPORTE NACIONAL - NACIONAL	F	3	100	90	2	0	75.000
05.333.2058.8557.0001	FORMAÇÃO CÍVICO-PROFISSIONAL DE JOVENS EM SERVIÇO MILITAR - SOLDADO CIDADÃO - NACIONAL	F	3	100	90	2	0	332.086
05.333.2058.8557.0001	FORMAÇÃO CÍVICO-PROFISSIONAL DE JOVENS EM SERVIÇO MILITAR - SOLDADO CIDADÃO - NACIONAL	F	4	100	90	2	0	7.500
05.383.2058.15KP.0001	IMPLANTAÇÃO DO CENTRO CONJUNTO DE MEDICINA OPERATIVA DAS FORÇAS ARMADAS - NACIONAL	F	3	100	90	2	0	25.000
05.383.2058.15KP.0001	IMPLANTAÇÃO DO CENTRO CONJUNTO DE MEDICINA OPERATIVA DAS FORÇAS ARMADAS - NACIONAL	F	4	100	90	2	0	10.000
05.386.2058.8425.0001	APOIO AO PROJETO RONDON - NACIONAL	F	3	100	90	2	0	72.500
05.386.2058.8425.0001	APOIO AO PROJETO RONDON - NACIONAL	F	4	100	90	2	0	2.500
05.542.2058.15P5.0010	IMPLANTAÇÃO DO SISTEMA AMAZÔNIA - SAR - NA REGIÃO NORTE	F	3	100	90	2	0	20.570
05.542.2058.15P5.0010	IMPLANTAÇÃO DO SISTEMA AMAZÔNIA - SAR - NA REGIÃO NORTE	F	4	100	90	2	0	2.932
05.542.2058.20X4.0001	MANUTENÇÃO DO SISTEMA DE PROTEÇÃO DA AMAZÔNIA - SIPAM - NACIONAL	F	3	100	90	2	0	1.987.387
05.542.2058.20X4.0001	MANUTENÇÃO DO SISTEMA DE PROTEÇÃO DA AMAZÔNIA - SIPAM - NACIONAL	F	4	100	90	2	0	305.400
05.571.2108.212H.0001	MANUTENÇÃO DE CONTRATO DE GESTÃO COM ORGANIZAÇÕES SOCIAIS (LEI Nº 9.637, DE 15 DE MAIO DE 1998) - NACIONAL	F	3	100	50	2	0	15.850
05.572.2058.2B28.0001	APOIO AO DESENVOLVIMENTO DE TECNOLOGIAS DE INTERESSE DA DEFESA NACIONAL - NACIONAL	F	3	100	90	2	0	76.200
05.722.2058.00P7.0001	TRANSFERÊNCIA PARA O DESENVOLVIMENTO DO SATÉLITE GEOESTACIONÁRIO DE DEFESA E COMUNICAÇÕES - SGDC - NACIONAL	F	5	100	90	3	0	55.000
05.722.2058.20X5.0001	COMANDO E CONTROLE DE DEFESA NACIONAL - NACIONAL	F	3	100	90	2	0	1.094.044
05.722.2058.20X5.0001	COMANDO E CONTROLE DE DEFESA NACIONAL - NACIONAL	F	4	100	90	2	0	225.000
05.722.2058.219W.0001	INTEROPERABILIDADE DE SISTEMAS DE DEFESA - NACIONAL	F	3	100	90	2	0	5.000
05.722.2058.219W.0001	INTEROPERABILIDADE DE SISTEMAS DE DEFESA - NACIONAL	F	4	100	90	2	0	1.453.468
05.811.2058.15P8.0001	APOIO À PARTICIPAÇÃO NOS 7º JOGOS MUNDIAIS MILITARES - NACIONAL	F	3	100	90	2	0	532.500
28.846.0910.00OQ.0002	CONTRIBUIÇÕES A ORGANISMOS INTERNACIONAIS SEM EXIGÊNCIA DE PROGRAMAÇÃO ESPECÍFICA - NO EXTERIOR	F	3	100	80	2	0	7.094
Total:								33.095.717

UO: 52111 - COMANDO DA AERONÁUTICA

Funcional	Ação + Subtítulo	E S F	G N D	F T E	M A	I P	I U	Corte Prévio
-----------	------------------	-------------	-------------	-------------	--------	--------	--------	--------------



Anexo II-A - Cancelamento prévio (Art. 52, II, "b", da Resolução nº 1, de 2006-CN)

29

Funcional	Ação + Subtítulo	E S F	G N D	F T E	M A	I P	I U	Corte Prévio
05.122.2108.2000.0001	ADMINISTRAÇÃO DA UNIDADE - NACIONAL	F	3	100	90	2	0	2.095.677
05.122.2108.2000.0001	ADMINISTRAÇÃO DA UNIDADE - NACIONAL	F	4	100	90	2	0	102.500
05.122.2108.218H.0002	AJUDA DE CUSTO PARA MORADIA OU AUXÍLIO-MORADIA A AGENTES PÚBLICOS - NO EXTERIOR	F	3	100	90	2	0	1.200.000
05.128.2058.20X9.0001	CAPACITAÇÃO PROFISSIONAL DA AERONÁUTICA - NACIONAL	F	3	100	90	2	0	692.386
05.128.2058.20X9.0001	CAPACITAÇÃO PROFISSIONAL DA AERONÁUTICA - NACIONAL	F	4	100	90	2	0	162.613
05.151.0909.00PP.0001	INTEGRALIZAÇÃO DO CAPITAL SOCIAL INICIAL DA EMPRESA DE PROJETOS AEROSPACIAIS DO BRASIL S.A. - ALADA - NACIONAL	F	5	100	90	2	0	5.000
05.151.2058.123B.0001	DESENVOLVIMENTO DE CARGUEIRO TÁTICO MILITAR DE 10 A 20 TONELADAS (PROJETO KC-X) - NACIONAL	F	4	100	90	3	0	2.750.000
05.151.2058.14T0.0001	AQUISIÇÃO DE AERONAVES DE CAÇA E SISTEMAS AFINS - PROJETO FX-2 - NACIONAL	F	3	100	90	3	0	7.700.000
05.151.2058.14T0.0001	AQUISIÇÃO DE AERONAVES DE CAÇA E SISTEMAS AFINS - PROJETO FX-2 - NACIONAL	F	4	100	90	3	0	3.300.000
05.151.2058.14XJ.0001	AQUISIÇÃO DE CARGUEIRO TÁTICO MILITAR DE 10 A 20 TONELADAS - PROJETO KC-390 - NACIONAL	F	3	100	90	3	0	1.925.000
05.151.2058.14XJ.0001	AQUISIÇÃO DE CARGUEIRO TÁTICO MILITAR DE 10 A 20 TONELADAS - PROJETO KC-390 - NACIONAL	F	4	100	90	3	0	39.325.000
05.151.2058.158K.0001	AQUISIÇÃO DE AERONAVES - NACIONAL	F	4	100	90	2	0	500.000
05.151.2058.20IH.0001	MODERNIZAÇÃO E REVITALIZAÇÃO DE AERONAVES E SISTEMAS EMBARCADOS - NACIONAL	F	3	100	90	2	0	132.618
05.151.2058.20IH.0001	MODERNIZAÇÃO E REVITALIZAÇÃO DE AERONAVES E SISTEMAS EMBARCADOS - NACIONAL	F	4	100	90	2	0	2.975.000
05.151.2058.217W.0001	OPERAÇÃO DE SISTEMAS ESPACIAIS DE OBSERVAÇÃO DA TERRA - NACIONAL	F	3	100	90	2	0	430.000
05.151.2058.217W.0001	OPERAÇÃO DE SISTEMAS ESPACIAIS DE OBSERVAÇÃO DA TERRA - NACIONAL	F	4	100	90	2	0	70.000
05.151.2058.2868.0001	COMBUSTÍVEIS E LUBRIFICANTES DE AVIAÇÃO - NACIONAL	F	3	100	90	2	0	12.200.000
05.151.2058.7U72.0001	ADEQUAÇÃO, REVITALIZAÇÃO E MODERNIZAÇÃO DA FROTA DE AERONAVES AM-X (PROJETO A-1M) - NACIONAL	F	4	100	90	2	0	5.700.000
05.153.2058.219D.0001	ADEQUAÇÃO DE ORGANIZAÇÕES MILITARES - NACIONAL	F	3	100	90	2	0	1.225.000
05.153.2058.219D.0001	ADEQUAÇÃO DE ORGANIZAÇÕES MILITARES - NACIONAL	F	4	100	90	2	0	5.675.000
05.183.2108.2866.0001	AÇÕES DE CARÁTER SIGILOSO - NACIONAL	F	3	100	90	2	0	8.900
05.183.2108.2866.0001	AÇÕES DE CARÁTER SIGILOSO - NACIONAL	F	4	100	90	2	0	3.600
05.364.2058.20X8.0001	PRESTAÇÃO DE ENSINO DE GRADUAÇÃO E PÓS-GRADUAÇÃO DO INSTITUTO TECNOLÓGICO DE AERONÁUTICA - ITA - NACIONAL	F	3	100	90	2	0	65.316
05.364.2058.20X8.0001	PRESTAÇÃO DE ENSINO DE GRADUAÇÃO E PÓS-GRADUAÇÃO DO INSTITUTO TECNOLÓGICO DE AERONÁUTICA - ITA - NACIONAL	F	4	100	90	2	0	59.684
05.482.2108.15F1.0001	DISPONIBILIZAÇÃO DE PRÓPRIOS NACIONAIS RESIDENCIAIS PARA OS COMANDOS MILITARES - NACIONAL	F	3	100	90	2	0	150.000
05.482.2108.15F1.0001	DISPONIBILIZAÇÃO DE PRÓPRIOS NACIONAIS RESIDENCIAIS PARA OS COMANDOS MILITARES - NACIONAL	F	4	100	90	2	0	150.000
Total:								88.603.294

UO: 52121 - COMANDO DO EXÉRCITO

Funcional	Ação + Subtítulo	E S F	G N D	F T E	M A	I P	I U	Corte Prévio
05.122.2108.218H.0002	AJUDA DE CUSTO PARA MORADIA OU AUXÍLIO-MORADIA A AGENTES PÚBLICOS - NO EXTERIOR	F	3	100	90	2	0	2.648.250
05.126.2058.147F.0001	IMPLANTAÇÃO DE SISTEMA DE DEFESA CIBERNÉTICA PARA A DEFESA NACIONAL - NACIONAL	F	3	100	90	2	0	365.200
05.126.2058.147F.0001	IMPLANTAÇÃO DE SISTEMA DE DEFESA CIBERNÉTICA PARA A DEFESA NACIONAL - NACIONAL	F	4	100	90	2	0	884.800
05.128.2058.8965.0001	CAPACITAÇÃO PROFISSIONAL MILITAR DO EXÉRCITO BRASILEIRO - NACIONAL	F	3	100	90	2	0	2.938.763
05.128.2058.8965.0001	CAPACITAÇÃO PROFISSIONAL MILITAR DO EXÉRCITO BRASILEIRO - NACIONAL	F	4	100	90	2	0	336.885
05.131.2108.4641.0001	PUBLICIDADE DE UTILIDADE PÚBLICA - NACIONAL	F	3	100	90	2	0	66.698
05.131.2108.4641.0001	PUBLICIDADE DE UTILIDADE PÚBLICA - NACIONAL	F	4	100	90	2	0	12.500
05.153.2058.13DB.0001	AQUISIÇÃO DE SISTEMAS DE ARTILHARIA ANTIAÉREA - NACIONAL	F	3	100	90	2	0	61.378
05.153.2058.13DB.0001	AQUISIÇÃO DE SISTEMAS DE ARTILHARIA ANTIAÉREA - NACIONAL	F	4	100	90	2	0	1.438.621
05.153.2058.14LW.0001	IMPLANTAÇÃO DO SISTEMA DE DEFESA ESTRATÉGICO ASTROS 2020 - NACIONAL	F	3	100	90	3	0	22.000



Anexo II-A - Cancelamento prévio (Art. 52, II, "b", da Resolução nº 1, de 2006-CN)

30

Funcional	Ação + Subtítulo	E S F	G N D	F T E	M A	I P	I U	Corte Prévio
05.153.2058.14LW.0001	IMPLANTAÇÃO DO SISTEMA DE DEFESA ESTRATÉGICO ASTROS 2020 - NACIONAL	F	4	100	90	3	0	8.542.779
05.153.2058.14T4.0001	IMPLANTAÇÃO DO PROJETO GUARANI - NACIONAL	F	3	100	90	3	0	181.500
05.153.2058.14T4.0001	IMPLANTAÇÃO DO PROJETO GUARANI - NACIONAL	F	4	100	90	3	0	22.533.500
05.153.2058.14T5.0001	IMPLANTAÇÃO DO SISTEMA INTEGRADO DE MONITORAMENTO DE FRONTEIRAS - SISFRON - NACIONAL	F	3	100	90	3	0	3.602.500
05.153.2058.14T5.0001	IMPLANTAÇÃO DO SISTEMA INTEGRADO DE MONITORAMENTO DE FRONTEIRAS - SISFRON - NACIONAL	F	4	100	90	3	0	11.935.000
05.153.2058.14T6.0001	IMPLANTAÇÃO DO PROGRAMA ESTRATÉGICO DE PROTEÇÃO DA SOCIEDADE (PROTEGER) - NACIONAL	F	3	100	90	2	0	102.110
05.153.2058.14T6.0001	IMPLANTAÇÃO DO PROGRAMA ESTRATÉGICO DE PROTEÇÃO DA SOCIEDADE (PROTEGER) - NACIONAL	F	4	100	90	2	0	127.400
05.153.2058.156M.0001	MODERNIZAÇÃO ESTRATÉGICA E OPERACIONAL DO EXÉRCITO BRASILEIRO - NACIONAL	F	3	100	90	2	0	881.961
05.153.2058.156M.0001	MODERNIZAÇÃO ESTRATÉGICA E OPERACIONAL DO EXÉRCITO BRASILEIRO - NACIONAL	F	4	100	90	2	0	6.267.501
05.153.2058.156N.0001	OBTENÇÃO DE MEIOS DO EXÉRCITO - NACIONAL	F	3	100	90	2	0	671.139
05.153.2058.156N.0001	OBTENÇÃO DE MEIOS DO EXÉRCITO - NACIONAL	F	4	100	90	2	0	3.737.895
05.153.2058.20XE.0001	MANUTENÇÃO DOS SISTEMAS DE COMANDO E CONTROLE DO EXÉRCITO - NACIONAL	F	3	100	90	2	0	1.776.222
05.153.2058.20XE.0001	MANUTENÇÃO DOS SISTEMAS DE COMANDO E CONTROLE DO EXÉRCITO - NACIONAL	F	4	100	90	2	0	754.016
05.153.2058.20XJ.0001	DESENVOLVIMENTO TECNOLÓGICO DO EXÉRCITO - NACIONAL	F	3	100	90	2	0	659.881
05.153.2058.20XJ.0001	DESENVOLVIMENTO TECNOLÓGICO DO EXÉRCITO - NACIONAL	F	4	100	90	2	0	489.785
05.153.2058.20XK.0001	LOGÍSTICA MILITAR TERRESTRE - NACIONAL	F	3	100	90	2	0	11.762.760
05.153.2058.20XK.0001	LOGÍSTICA MILITAR TERRESTRE - NACIONAL	F	4	100	90	2	0	1.628.726
05.153.2058.20XL.0001	SAÚDE EM OPERAÇÕES MILITARES - NACIONAL	F	3	100	90	2	0	92.439
05.153.2058.20XL.0001	SAÚDE EM OPERAÇÕES MILITARES - NACIONAL	F	4	100	90	2	0	50.000
05.153.2058.219D.0001	ADEQUAÇÃO DE ORGANIZAÇÕES MILITARES - NACIONAL	F	3	100	90	2	0	3.399.625
05.153.2058.219D.0001	ADEQUAÇÃO DE ORGANIZAÇÕES MILITARES - NACIONAL	F	4	100	90	2	0	374.300
05.153.2058.2900.0001	SELEÇÃO PARA O SERVIÇO MILITAR E APRESENTAÇÃO DA RESERVA EM DISPONIBILIDADE - NACIONAL	F	3	100	90	2	0	348.000
05.153.2058.2900.0001	SELEÇÃO PARA O SERVIÇO MILITAR E APRESENTAÇÃO DA RESERVA EM DISPONIBILIDADE - NACIONAL	F	4	100	90	2	0	50.000
05.153.2058.2911.0001	MODERNIZAÇÃO DAS ORGANIZAÇÕES MILITARES DE ENGENHARIA DO EXÉRCITO - NACIONAL	F	3	100	90	2	0	390.000
05.153.2058.2911.0001	MODERNIZAÇÃO DAS ORGANIZAÇÕES MILITARES DE ENGENHARIA DO EXÉRCITO - NACIONAL	F	4	100	90	2	0	260.000
05.153.2058.3138.0001	IMPLANTAÇÃO DO SISTEMA DE AVIAÇÃO DO EXÉRCITO - NACIONAL	F	3	100	90	2	0	42.000
05.153.2058.3138.0001	IMPLANTAÇÃO DO SISTEMA DE AVIAÇÃO DO EXÉRCITO - NACIONAL	F	4	100	90	2	0	3.958.000
05.153.2058.4450.0001	APRESTAMENTO DO EXÉRCITO - NACIONAL	F	3	100	90	2	0	2.879.148
05.153.2058.4450.0001	APRESTAMENTO DO EXÉRCITO - NACIONAL	F	4	100	90	2	0	3.796.190
05.183.2108.2866.0001	AÇÕES DE CARÁTER SIGILOSO - NACIONAL	F	3	100	90	2	0	145.028
05.183.2108.2866.0001	AÇÕES DE CARÁTER SIGILOSO - NACIONAL	F	4	100	90	2	0	114.290
05.364.2058.2A82.0001	PRESTAÇÃO DE ENSINO DE GRADUAÇÃO E PÓS-GRADUAÇÃO NO INSTITUTO MILITAR DE ENGENHARIA - NACIONAL	F	3	100	90	2	0	301.243
05.364.2058.2A82.0001	PRESTAÇÃO DE ENSINO DE GRADUAÇÃO E PÓS-GRADUAÇÃO NO INSTITUTO MILITAR DE ENGENHARIA - NACIONAL	F	4	100	90	2	0	207.411
05.368.2108.20XM.0001	PRESTAÇÃO DE ENSINO ASSISTENCIAL NOS COLÉGIOS MILITARES - NACIONAL	F	3	100	90	2	0	555.508
05.368.2108.20XM.0001	PRESTAÇÃO DE ENSINO ASSISTENCIAL NOS COLÉGIOS MILITARES - NACIONAL	F	4	100	90	2	0	70.500
Total:								101.463.662

UO: 52131 - COMANDO DA MARINHA

Funcional	Ação + Subtítulo	E S F	G N D	F T E	M A	I P	I U	Corte Prévio
05.122.2108.2000.0001	ADMINISTRAÇÃO DA UNIDADE - NACIONAL	F	3	100	90	2	0	6.042.123



Anexo II-A - Cancelamento prévio (Art. 52, II, "b", da Resolução nº 1, de 2006-CN)

31

Funcional	Ação + Subtítulo	E S F	G N D	F T E	M A	I P	I U	Corte Prévio
05.122.2108.2000.0001	ADMINISTRAÇÃO DA UNIDADE - NACIONAL	F	4	100	90	2	0	1.158.879
05.122.2108.216H.0002	AJUDA DE CUSTO PARA MORADIA OU AUXÍLIO-MORADIA A AGENTES PÚBLICOS - NO EXTERIOR	F	3	100	90	2	0	2.250.000
05.131.2108.4641.0001	PUBLICIDADE DE UTILIDADE PÚBLICA - NACIONAL	F	3	100	90	2	0	3.500
05.152.2058.123G.0001	IMPLANTAÇÃO DE ESTALEIRO E BASE NAVAL PARA CONSTRUÇÃO E MANUTENÇÃO DE SUBMARINOS CONVENCIONAIS E NUCLEARES - NACIONAL	F	3	100	90	3	0	12.100
05.152.2058.123G.0001	IMPLANTAÇÃO DE ESTALEIRO E BASE NAVAL PARA CONSTRUÇÃO E MANUTENÇÃO DE SUBMARINOS CONVENCIONAIS E NUCLEARES - NACIONAL	F	4	100	90	3	0	18.137.900
05.152.2058.123H.0001	CONSTRUÇÃO DE SUBMARINO DE PROPULSÃO NUCLEAR - NACIONAL	F	4	100	90	3	0	4.950.382
05.152.2058.123I.0001	CONSTRUÇÃO DE SUBMARINOS CONVENCIONAIS - NACIONAL	F	4	100	90	3	0	11.477.250
05.152.2058.156O.0001	OBTENÇÃO DE MEIOS DA MARINHA - NACIONAL	F	3	100	90	2	0	300.873
05.152.2058.156O.0001	OBTENÇÃO DE MEIOS DA MARINHA - NACIONAL	F	4	100	90	2	0	16.684.106
05.152.2058.1N56.0001	DESENVOLVIMENTO DE MÍSSIL NACIONAL ANTINAVIO - NACIONAL	F	4	100	90	2	0	2.500.000
05.152.2058.20XO.0001	DESENVOLVIMENTO TECNOLÓGICO DA MARINHA - NACIONAL	F	3	100	90	2	0	100.000
05.152.2058.20XO.0001	DESENVOLVIMENTO TECNOLÓGICO DA MARINHA - NACIONAL	F	4	100	90	2	0	99.257
05.153.2058.219D.0001	ADEQUAÇÃO DE ORGANIZAÇÕES MILITARES - NACIONAL	F	3	100	90	2	0	154.950
05.153.2058.219D.0001	ADEQUAÇÃO DE ORGANIZAÇÕES MILITARES - NACIONAL	F	4	100	90	2	0	1.032.225
05.183.2108.2866.0001	AÇÕES DE CARÁTER SIGILOSO - NACIONAL	F	3	100	90	2	0	8.000
05.572.2058.14T7.0001	TECNOLOGIA NUCLEAR DA MARINHA - NACIONAL	F	4	100	90	3	0	17.325.000
28.846.0910.00OQ.0002	CONTRIBUIÇÕES A ORGANISMOS INTERNACIONAIS SEM EXIGÊNCIA DE PROGRAMAÇÃO ESPECÍFICA - NO EXTERIOR	F	3	100	80	2	0	2.550
Total:								82.239.095

UO: 52133 - SECRETARIA DA COMISSÃO INTERMINISTERIAL PARA OS RECURSOS DO MAR

Funcional	Ação + Subtítulo	E S F	G N D	F T E	M A	I P	I U	Corte Prévio
05.571.2046.14ML.0002	RECONSTRUÇÃO DA ESTAÇÃO ANTÁRTICA COMANDANTE FERRAZ - NO EXTERIOR	F	4	100	90	2	0	1.295.000
05.571.2046.2345.0001	APOIO LOGÍSTICO À PESQUISA CIENTÍFICA NA ANTÁRTICA - NACIONAL	F	3	100	90	2	0	591.000
05.571.2046.2518.0001	APOIO À PESQUISA E AO MONITORAMENTO OCEANOGRÁFICO E CLIMATOLÓGICO DA AMAZÔNIA AZUL - NACIONAL	F	3	100	90	2	0	98.000
Total:								1.984.000

UO: 52221 - INDÚSTRIA DE MATERIAL BÉLICO DO BRASIL - IMBEL

Funcional	Ação + Subtítulo	E S F	G N D	F T E	M A	I P	I U	Corte Prévio
05.122.2108.2000.0001	ADMINISTRAÇÃO DA UNIDADE - NACIONAL	F	3	100	90	2	0	130.000
05.153.2058.4528.0001	PRODUÇÃO DE MATERIAL DE EMPREGO MILITAR - NACIONAL	F	3	100	90	2	0	570.802
Total:								700.802

UO: 52222 - FUNDAÇÃO OSÓRIO

Funcional	Ação + Subtítulo	E S F	G N D	F T E	M A	I P	I U	Corte Prévio
05.122.2108.2000.0001	ADMINISTRAÇÃO DA UNIDADE - NACIONAL	F	3	100	90	2	0	192.546
05.122.2108.2000.0001	ADMINISTRAÇÃO DA UNIDADE - NACIONAL	F	4	100	90	2	0	6.750



Anexo II-A - Cancelamento prévio (Art. 52, II, "b", da Resolução nº 1, de 2006-CN)

32

Funcional	Ação + Subtítulo	E S F	G N D	F T E	M A	I P	I U	Corte Prévio
05.368.2108.20XS.0001	PRESTAÇÃO DE ENSINO ASSISTENCIAL NA FUNDAÇÃO OSÓRIO - NACIONAL	F	3	100	90	2	0	93.050
05.368.2108.20XS.0001	PRESTAÇÃO DE ENSINO ASSISTENCIAL NA FUNDAÇÃO OSÓRIO - NACIONAL	F	4	100	90	2	0	18.250
Total:								310.596

UO: 52233 - AMAZÔNIA AZUL TECNOLOGIAS DE DEFESA S.A. - AMAZUL

Funcional	Ação + Subtítulo	E S F	G N D	F T E	M A	I P	I U	Corte Prévio
05.152.2058.211D.0001	COORDENAÇÃO TÉCNICA DA AMAZÔNIA AZUL TECNOLOGIAS DE DEFESA SA - AMAZUL - NACIONAL	F	3	100	90	2	0	209.999
05.152.2058.211D.0001	COORDENAÇÃO TÉCNICA DA AMAZÔNIA AZUL TECNOLOGIAS DE DEFESA SA - AMAZUL - NACIONAL	F	4	100	90	2	0	25.000
Total:								234.999

UO: 52902 - FUNDO DE ADMINISTRAÇÃO DO HOSPITAL DAS FORÇAS ARMADAS

Funcional	Ação + Subtítulo	E S F	G N D	F T E	M A	I P	I U	Corte Prévio
05.122.2108.2000.0001	ADMINISTRAÇÃO DA UNIDADE - NACIONAL	S	3	100	90	2	0	492.274
05.122.2108.2000.0001	ADMINISTRAÇÃO DA UNIDADE - NACIONAL	S	4	100	90	2	0	122.500
05.302.2108.20XT.0001	PRESTAÇÃO DE SERVIÇOS MÉDICO-HOSPITALARES E DE ENSINO E PESQUISA DO HOSPITAL DAS FORÇAS ARMADAS - NACIONAL	S	3	100	90	2	0	2.372.500
05.302.2108.20XT.0001	PRESTAÇÃO DE SERVIÇOS MÉDICO-HOSPITALARES E DE ENSINO E PESQUISA DO HOSPITAL DAS FORÇAS ARMADAS - NACIONAL	S	4	100	90	2	0	202.500
Total:								3.189.774

UO: 52911 - FUNDO AERONÁUTICO

Funcional	Ação + Subtítulo	E S F	G N D	F T E	M A	I P	I U	Corte Prévio
05.151.2058.14TH.0001	IMPLANTAÇÃO E MODERNIZAÇÃO DE SISTEMAS BÉLICOS E EQUIPAMENTOS - NACIONAL	F	4	100	90	2	0	350.000
05.151.2058.2048.0001	MANUTENÇÃO E SUPRIMENTO DE MATERIAL AERONÁUTICO - NACIONAL	F	3	100	90	2	0	2.055.475
05.151.2058.2048.0001	MANUTENÇÃO E SUPRIMENTO DE MATERIAL AERONÁUTICO - NACIONAL	F	4	100	90	2	0	22.170
05.151.2058.20XA.0001	APRESTAMENTO DA AERONÁUTICA - NACIONAL	F	3	100	90	2	0	429.100
05.151.2058.20XA.0001	APRESTAMENTO DA AERONÁUTICA - NACIONAL	F	4	100	90	2	0	90.900
05.572.2058.20XB.0001	PESQUISA E DESENVOLVIMENTO NO SETOR AEROESPACIAL - NACIONAL	F	3	100	90	2	0	8.733
05.572.2058.20XB.0001	PESQUISA E DESENVOLVIMENTO NO SETOR AEROESPACIAL - NACIONAL	F	4	100	90	2	0	605.400
28.846.0910.00OQ.0002	CONTRIBUIÇÕES A ORGANISMOS INTERNACIONAIS SEM EXIGÊNCIA DE PROGRAMAÇÃO ESPECÍFICA - NO EXTERIOR	F	3	100	90	2	0	10.800
Total:								3.572.578

UO: 52921 - FUNDO DO EXÉRCITO

Funcional	Ação + Subtítulo	E S F	G N D	F T E	M A	I P	I U	Corte Prévio
05.122.2108.2000.0001	ADMINISTRAÇÃO DA UNIDADE - NACIONAL	F	3	100	90	2	0	10.784.079
05.122.2108.2000.0001	ADMINISTRAÇÃO DA UNIDADE - NACIONAL	F	4	100	90	2	0	653.906
05.303.2108.2522.0001	PRODUÇÃO DE FÁRMACOS, MEDICAMENTOS E FITOTERÁPICOS - NACIONAL	S	3	100	90	2	0	60.000
05.303.2108.2522.0001	PRODUÇÃO DE FÁRMACOS, MEDICAMENTOS E FITOTERÁPICOS - NACIONAL	S	4	100	90	2	0	15.000



Anexo II-A - Cancelamento prévio (Art. 52, II, "b", da Resolução nº 1, de 2006-CN)

33

Funcional	Ação + Subtítulo	E S F	G N D	F T E	M A	I P	I U	Corte Prévio
Total:								11.512.985
UO: 52931 - FUNDO NAVAL								
Funcional	Ação + Subtítulo	E S F	G N D	F T E	M A	I P	I U	Corte Prévio
05.128.2058.20XR.0001	CAPACITAÇÃO PROFISSIONAL DA MARINHA - NACIONAL	F	3	100	90	2	0	438.570
05.128.2058.20XR.0001	CAPACITAÇÃO PROFISSIONAL DA MARINHA - NACIONAL	F	4	100	90	2	0	208.255
05.152.2058.20XN.0001	APRESTAMENTO DA MARINHA - NACIONAL	F	3	100	90	2	0	20.286.864
05.152.2058.20XN.0001	APRESTAMENTO DA MARINHA - NACIONAL	F	4	100	90	2	0	344.825
Total:								21.286.514

Órgão: 53000 - MINISTÉRIO DA INTEGRAÇÃO NACIONAL

UO: 53101 - MINISTÉRIO DA INTEGRAÇÃO NACIONAL - ADMINISTRAÇÃO DIRETA

Funcional	Ação + Subtítulo	E S F	G N D	F T E	M A	I P	I U	Corte Prévio
04.122.2111.140U.0001	DESENVOLVIMENTO DE AÇÕES DE PLANEJAMENTO, GESTÃO, ESTUDOS, PROJETOS E FORTALECIMENTO INSTITUCIONAL - INTERAGUAS - NACIONAL	F	3	100	90	2	1	75.000
04.122.2111.2000.0001	ADMINISTRAÇÃO DA UNIDADE - NACIONAL	F	3	100	90	2	0	6.061.915
04.122.2111.2000.0001	ADMINISTRAÇÃO DA UNIDADE - NACIONAL	F	4	100	90	2	0	352.007
04.122.2111.216H.0001	AJUDA DE CUSTO PARA MORADIA OU AUXÍLIO-MORADIA A AGENTES PÚBLICOS - NACIONAL	F	3	100	90	2	0	50.000
04.122.2111.218S.0001	APOIO AO PLANEJAMENTO, GERENCIAMENTO E ACOMPANHAMENTO DA IMPLEMENTAÇÃO DOS EMPREENDIMENTOS DO PAC - NACIONAL	F	3	100	90	3	0	741.959
04.122.2111.218S.0001	APOIO AO PLANEJAMENTO, GERENCIAMENTO E ACOMPANHAMENTO DA IMPLEMENTAÇÃO DOS EMPREENDIMENTOS DO PAC - NACIONAL	F	4	100	90	3	0	138.039
04.127.2029.20WQ.0001	GESTÃO DE POLÍTICAS DE DESENVOLVIMENTO REGIONAL E ORDENAMENTO TERRITORIAL - NACIONAL	F	3	100	90	2	0	25.000
04.131.2111.4641.0001	PUBLICIDADE DE UTILIDADE PÚBLICA - NACIONAL	F	3	100	90	2	0	500.000
06.182.2040.14UX.5664	APERFEIÇOAMENTO, MODERNIZAÇÃO E EXPANSÃO DOS SISTEMAS DO CENTRO NACIONAL DE GERENCIAMENTO DE RISCOS E DESASTRES - CENAD - EM BRASÍLIA - DF	F	3	100	90	2	0	110.000
06.182.2040.14UX.5664	APERFEIÇOAMENTO, MODERNIZAÇÃO E EXPANSÃO DOS SISTEMAS DO CENTRO NACIONAL DE GERENCIAMENTO DE RISCOS E DESASTRES - CENAD - EM BRASÍLIA - DF	F	4	100	90	2	0	380.500
06.182.2040.22BO.0001	AÇÕES DE DEFESA CIVIL - NACIONAL	F	3	100	90	2	0	37.950.000
06.182.2040.22BO.0001	AÇÕES DE DEFESA CIVIL - NACIONAL	F	4	100	90	2	0	1.000.000
06.182.2040.8172.0001	COORDENAÇÃO E FORTALECIMENTO DO SISTEMA NACIONAL DE PROTEÇÃO E DEFESA CIVIL - NACIONAL	F	3	100	90	2	0	154.000
18.541.2040.14RL.0001	REALIZAÇÃO DE ESTUDOS, PROJETOS E OBRAS PARA CONTENÇÃO OU AMORTECIMENTO DE CHEIAS E INUNDAÇÕES E PARA CONTENÇÃO DE EROSÕES MARINHAS E FLUVIAIS - NACIONAL	F	4	100	30	3	0	1.216.981
18.544.2029.219H.0043	OPERAÇÃO E MANUTENÇÃO DA BARRAGEM E DA ECLUSA DO CANAL SÃO GONÇALO EM CAPÃO DO LEÃO - NO ESTADO DO RIO GRANDE DO SUL	F	3	100	90	2	0	105.500
18.544.2084.10CT.0027	CONSTRUÇÃO DO CANAL ADUTOR DO SERTÃO ALAGOANO - NO ESTADO DE ALAGOAS	F	4	100	30	3	0	4.950.000
18.544.2084.10F6.0020	IMPLANTAÇÃO DA ADUTORA DO AGRESTE NO ESTADO DE PERNAMBUCO - NA REGIÃO NORDESTE	F	4	100	30	3	0	4.950.000
18.544.2084.12EP.0020	INTEGRAÇÃO DO RIO SÃO FRANCISCO COM AS BACIAS DO NORDESTE SETENTRIONAL (EIXO LESTE) - NA REGIÃO NORDESTE	F	4	100	90	3	0	6.050.000
18.544.2084.12G6.0020	RECUPERAÇÃO DE RESERVATÓRIOS ESTRATÉGICOS PARA A INTEGRAÇÃO DO RIO SÃO FRANCISCO - NA REGIÃO NORDESTE	F	4	100	30	3	0	3.272.500
18.544.2084.12G7.0025	CONSTRUÇÃO DO CANAL ADUTOR VERTENTE LITORÂNEA COM 112,5 KM NO ESTADO DA PARAIBA - NO ESTADO DA PARAIBA	F	4	100	30	3	0	4.950.000



Anexo II-A - Cancelamento prévio (Art. 52, II, "b", da Resolução nº 1, de 2006-CN)

34

Funcional	Ação + Subtítulo	E S F	G N D	F T E	M A	I P	I U	Corte Prévio
18.544.2084.14VI.0001	IMPLANTAÇÃO DE INFRAESTRUTURAS HÍDRICAS PARA OFERTA DE ÁGUA - NACIONAL	F	4	100	30	3	0	221.289
18.544.2084.152D.0026	CONSTRUÇÃO DO SISTEMA ADUTOR RAMAL DO AGRESTE PERNAMBUCANO - NO ESTADO DE PERNAMBUCO	F	4	100	90	3	0	14.360.500
18.544.2084.1851.0001	IMPLANTAÇÃO DE OBRAS DE INFRAESTRUTURA HÍDRICA - NACIONAL	F	4	100	40	2	0	950.000
18.544.2084.213R.0020	MANUTENÇÃO DO PROJETO DE INTEGRAÇÃO DO RIO SÃO FRANCISCO NA FASE DE PRÉ-OPERAÇÃO - NA REGIÃO NORDESTE	F	4	100	90	3	0	17.600.000
18.544.2084.5900.0020	INTEGRAÇÃO DO RIO SÃO FRANCISCO COM AS BACIAS DOS RIOS JAGUARIBE, PIRANHAS-AÇU E APODI (EIXO NORTE) - NA REGIÃO NORDESTE	F	4	100	90	3	0	12.650.000
18.544.2084.7L29.0023	INTEGRAÇÃO DAS BACIAS HIDROGRÁFICAS DO ESTADO - CEARÁ - CINTURÃO DAS ÁGUAS DO CEARÁ - TRECHO 1 COM 149,82 KM - NO ESTADO DO CEARÁ	F	4	100	30	3	0	4.950.000
20.607.2077.120B.0001	TRANSFERÊNCIA DA GESTÃO DE PROJETOS PÚBLICOS DE IRRIGAÇÃO - NACIONAL	F	3	100	90	2	0	10.000
20.608.2029.214S.0001	ESTRUTURAÇÃO E DINAMIZAÇÃO DE ATIVIDADES PRODUTIVAS - NACIONAL	F	4	100	90	2	0	815.000
Total:								124.590.170

UO: 53201 - COMPANHIA DE DESENVOLVIMENTO DOS VALES DO SÃO FRANCISCO E DO PARNAIBA - CODEVASF

Funcional	Ação + Subtítulo	E S F	G N D	F T E	M A	I P	I U	Corte Prévio
04.122.2111.2000.0001	ADMINISTRAÇÃO DA UNIDADE - NACIONAL	F	3	100	90	2	0	1.783.361
04.122.2111.2000.0001	ADMINISTRAÇÃO DA UNIDADE - NACIONAL	F	4	100	90	2	0	25.000
04.122.2111.218S.0001	APOIO AO PLANEJAMENTO, GERENCIAMENTO E ACOMPANHAMENTO DA IMPLMENTAÇÃO DOS EMPREENDIMENTOS DO PAC - NACIONAL	F	3	100	90	3	0	121.948
11.333.2044.4786.0001	CAPACITAÇÃO E MONITORAMENTO DA JUVENTUDE RURAL (PROJETO AMANHÃ) - NACIONAL	F	3	100	90	2	0	7.500
17.512.2068.10RM.0001	IMPLANTAÇÃO, AMPLIAÇÃO OU MELHORIA DE SISTEMAS PÚBLICOS DE ESGOTAMENTO SANITÁRIO NA ÁREA DE ATUAÇÃO DA CODEVASF - NACIONAL	S	4	100	90	3	0	2.971.262
17.512.2068.141J.0001	LIGAÇÕES INTRADOMICILIARES DE ESGOTOS SANITÁRIOS E MÓDULOS SANITÁRIOS DOMICILIARES - NACIONAL	S	4	100	90	3	0	332.597
18.544.2068.116F.0001	ABASTECIMENTO PÚBLICO DE ÁGUA EM COMUNIDADES RIBEIRINHAS DOS RIOS SÃO FRANCISCO, DO PARNAIBA, DO ITAPECURU E DO MEARIM - ÁGUA PARA TODOS - NACIONAL	F	4	100	90	3	0	613.726
18.544.2068.15MY.0001	CONSTRUÇÃO E ADEQUAÇÃO DE SISTEMAS DE ABASTECIMENTO DE ÁGUA NA ÁREA DE ATUAÇÃO DA CODEVASF - NACIONAL	F	4	100	90	2	0	4.000
18.544.2068.15MZ.0001	CONSTRUÇÃO E ADEQUAÇÃO DE SISTEMAS PÚBLICOS DE ESGOTAMENTO SANITÁRIO NA ÁREA DE ATUAÇÃO DA CODEVASF - NACIONAL	F	4	100	90	2	0	4.000
18.544.2084.10ZW.0001	RECUPERAÇÃO E CONTROLE DE PROCESSOS EROSIVOS EM BACIAS HIDROGRÁFICAS NA ÁREA DE ATUAÇÃO DA CODEVASF - NACIONAL	F	4	100	90	3	0	415.560
18.544.2084.14RP.0001	REABILITAÇÃO DE BARRAGENS E DE OUTRAS INFRAESTRUTURAS HÍDRICAS - NACIONAL	F	4	100	90	3	0	686.637
18.544.2084.14RX.0029	IMPLANTAÇÃO DO SISTEMA INTEGRADO DE ABASTECIMENTO DE ÁGUA CAMPO ALEGRE DE LOURDES NO ESTADO DA BAHIA - NO ESTADO DA BAHIA	F	4	100	90	3	0	481.288
18.544.2084.14VI.0001	IMPLANTAÇÃO DE INFRAESTRUTURAS HÍDRICAS PARA OFERTA DE ÁGUA - NACIONAL	F	4	100	90	3	0	326.587
18.544.2084.15E7.0001	REVITALIZAÇÃO DE BACIAS HIDROGRÁFICAS NA ÁREA DE ATUAÇÃO DA CODEVASF - NACIONAL	F	4	100	90	2	0	2.500
18.544.2084.20M4.0001	OPERAÇÃO E MANUTENÇÃO DE INFRAESTRUTURAS HÍDRICAS - NACIONAL	F	3	100	90	2	0	10.000
18.544.2084.214T.0020	GESTÃO, OPERAÇÃO E MANUTENÇÃO DO PROJETO DE INTEGRAÇÃO DO RIO SÃO FRANCISCO - PISF - NA REGIÃO NORDESTE	F	3	100	90	2	0	5.000.000
18.544.2084.7G88.0022	CONSTRUÇÃO DA BARRAGEM ATALAIA NO ESTADO DO PIAUÍ - NO ESTADO DO PIAUÍ	F	4	100	90	3	0	122.995
20.607.2077.120B.0001	TRANSFERÊNCIA DA GESTÃO DE PROJETOS PÚBLICOS DE IRRIGAÇÃO - NACIONAL	F	3	100	90	2	0	15.982
20.607.2077.140X.0001	REGULARIZAÇÃO AMBIENTAL E FUNDIÁRIA DE PROJETOS PÚBLICOS DE IRRIGAÇÃO - NACIONAL	F	3	100	90	2	0	10.000
20.607.2077.1686.0027	IMPLANTAÇÃO DO PROJETO PÚBLICO DE IRRIGAÇÃO MARITUBA COM 3.136 HA NO ESTADO DE ALAGOAS - NO ESTADO DE ALAGOAS	F	3	100	90	2	0	1.250
20.607.2077.20EY.0020	ADMINISTRAÇÃO DE PROJETOS PÚBLICOS DE IRRIGAÇÃO - NA REGIÃO NORDESTE	F	3	100	90	2	0	3.267.700
20.607.2077.5280.0026	IMPLANTAÇÃO DO PROJETO PÚBLICO DE IRRIGAÇÃO PONTAL COM 7.811,91 HA NO ESTADO DE PERNAMBUCO - NO ESTADO DE PERNAMBUCO	F	4	100	90	3	0	1.071.891
20.608.2029.214S.0001	ESTRUTURAÇÃO E DINAMIZAÇÃO DE ATIVIDADES PRODUTIVAS - NACIONAL	F	3	100	90	2	0	25.250
20.608.2052.212M.0001	IMPLEMENTAÇÃO DA CRIAÇÃO INTENSIVA DE PEIXES EM RIOS, GRANDES RESERVATÓRIOS E CANAIS DE PERÍMETROS DE IRRIGAÇÃO - NACIONAL	F	3	100	90	2	0	15.000



Anexo II-A - Cancelamento prévio (Art. 52, II, "b", da Resolução nº 1, de 2006-CN)

35

Funcional	Ação + Subtítulo	E S F	G N D	F T E	M A	I P	I U	Corte Prévio
20.608.2052.2819.0022	FUNCIONAMENTO DE ESTAÇÕES E CENTROS DE PESQUISA EM AQUICULTURA - NO ESTADO DO PIAUÍ	F	3	100	90	2	0	6.250
20.608.2052.2819.0026	FUNCIONAMENTO DE ESTAÇÕES E CENTROS DE PESQUISA EM AQUICULTURA - NO ESTADO DE PERNAMBUCO	F	3	100	90	2	0	40.000
20.608.2052.2819.0027	FUNCIONAMENTO DE ESTAÇÕES E CENTROS DE PESQUISA EM AQUICULTURA - NO ESTADO DE ALAGOAS	F	3	100	90	2	0	45.000
20.608.2052.2819.0028	FUNCIONAMENTO DE ESTAÇÕES E CENTROS DE PESQUISA EM AQUICULTURA - NO ESTADO DE SERGIPE	F	3	100	90	2	0	43.750
20.608.2052.2819.0029	FUNCIONAMENTO DE ESTAÇÕES E CENTROS DE PESQUISA EM AQUICULTURA - NO ESTADO DA BAHIA	F	3	100	90	2	0	35.000
20.608.2052.2819.0031	FUNCIONAMENTO DE ESTAÇÕES E CENTROS DE PESQUISA EM AQUICULTURA - NO ESTADO DE MINAS GERAIS	F	3	100	90	2	0	50.000
26.784.2111.2869.0031	OPERAÇÃO DAS LINHAS DE NAVEGAÇÃO NO LAGO DE TRÊS MARIAS - NO ESTADO DE MINAS GERAIS	F	3	100	90	2	0	75.000
Total:								17.611.034

UO: 53202 - SUPERINTENDÊNCIA DO DESENVOLVIMENTO DA AMAZÔNIA

Funcional	Ação + Subtítulo	E S F	G N D	F T E	M A	I P	I U	Corte Prévio
04.122.2111.2000.0001	ADMINISTRAÇÃO DA UNIDADE - NACIONAL	F	3	100	90	2	0	32.000
04.122.2111.216H.6000	AJUDA DE CUSTO PARA MORADIA OU AUXÍLIO-MORADIA A AGENTES PÚBLICOS - NA AMAZÔNIA LEGAL	F	3	100	90	2	0	12.500
19.691.2029.8902.6000	PROMOÇÃO DE INVESTIMENTOS EM INFRAESTRUTURA ECONÔMICA - NA AMAZÔNIA LEGAL	F	4	100	90	2	0	125.000
20.608.2029.214S.0001	ESTRUTURAÇÃO E DINAMIZAÇÃO DE ATIVIDADES PRODUTIVAS - NACIONAL	F	3	100	90	2	0	29.692
20.608.2029.214S.0001	ESTRUTURAÇÃO E DINAMIZAÇÃO DE ATIVIDADES PRODUTIVAS - NACIONAL	F	4	100	90	2	0	90.000
26.127.2029.6553.0001	APOIO A IMPLANTAÇÃO DA INFRA-ESTRUTURA COMPLEMENTAR, SOCIAL E PRODUTIVA NA FAIXA DE FRONTEIRA - NACIONAL	F	4	100	90	2	0	100.000
Total:								389.192

UO: 53203 - SUPERINTENDÊNCIA DO DESENVOLVIMENTO DO NORDESTE

Funcional	Ação + Subtítulo	E S F	G N D	F T E	M A	I P	I U	Corte Prévio
11.128.2029.4640.0020	CAPACITAÇÃO DE RECURSOS HUMANOS PARA A COMPETITIVIDADE - NA REGIÃO NORDESTE	F	3	100	90	2	0	55.943
11.128.2029.4640.0020	CAPACITAÇÃO DE RECURSOS HUMANOS PARA A COMPETITIVIDADE - NA REGIÃO NORDESTE	F	4	100	90	2	0	10.000
Total:								65.943

UO: 53204 - DEPARTAMENTO NACIONAL DE OBRAS CONTRA AS SECAS - DNOCS

Funcional	Ação + Subtítulo	E S F	G N D	F T E	M A	I P	I U	Corte Prévio
04.122.2111.1M49.0020	MODERNIZAÇÃO DOS RECURSOS DE TECNOLOGIA DA INFORMAÇÃO E COMUNICAÇÃO - NA REGIÃO NORDESTE	F	3	100	90	2	0	135.000
04.122.2111.1M49.0020	MODERNIZAÇÃO DOS RECURSOS DE TECNOLOGIA DA INFORMAÇÃO E COMUNICAÇÃO - NA REGIÃO NORDESTE	F	4	100	90	2	0	30.000
04.122.2111.2000.0001	ADMINISTRAÇÃO DA UNIDADE - NACIONAL	F	3	100	90	2	0	2.001.500
04.122.2111.2000.0001	ADMINISTRAÇÃO DA UNIDADE - NACIONAL	F	4	100	90	2	0	38.000
04.122.2111.216H.0001	AJUDA DE CUSTO PARA MORADIA OU AUXÍLIO-MORADIA A AGENTES PÚBLICOS - NACIONAL	F	3	100	90	2	0	2.500
04.122.2111.218S.0001	APOIO AO PLANEJAMENTO, GERENCIAMENTO E ACOMPANHAMENTO DA IMPLEMENTAÇÃO DOS EMPREENDIMENTOS DO PAC - NACIONAL	F	3	100	90	3	0	77.000
04.122.2111.218S.0001	APOIO AO PLANEJAMENTO, GERENCIAMENTO E ACOMPANHAMENTO DA IMPLEMENTAÇÃO DOS EMPREENDIMENTOS DO PAC - NACIONAL	F	4	100	90	3	0	27.500
18.544.2084.10DC.0024	CONSTRUÇÃO DA BARRAGEM OITICICA NO ESTADO DO RIO GRANDE DO NORTE - NO ESTADO DO RIO GRANDE DO NORTE	F	4	100	90	3	0	1.897.500
18.544.2084.11AA.0023	CONSTRUÇÃO DA BARRAGEM FRONTEIRAS NO ESTADO DO CEARÁ - NO ESTADO DO CEARÁ	F	4	100	90	3	0	3.547.500



Anexo II-A - Cancelamento prévio (Art. 52, II, "b", da Resolução nº 1, de 2006-CN)

36

Funcional	Ação + Subtítulo	E S F	G N D	F T E	M A	I P	I U	Corte Prévio
18.544.2084.140N.0001	RECUPERAÇÃO E ADEQUAÇÃO DE INFRAESTRUTURAS HÍDRICAS - NACIONAL	F	4	100	90	2	0	258.058
18.544.2084.14LA.0026	CONSTRUÇÃO DA BARRAGEM INGAZEIRA, NO ESTADO DE PERNAMBUCO - NO ESTADO DE PERNAMBUCO	F	4	100	90	3	0	27.500
18.544.2084.14RP.0001	REABILITAÇÃO DE BARRAGENS E DE OUTRAS INFRAESTRUTURAS HÍDRICAS - NACIONAL	F	4	100	90	3	0	1.100.000
18.544.2084.1N64.0020	IMPLANTAÇÃO DA ADUTORA PAJEU NOS ESTADOS DE PERNAMBUCO E PARAÍBA - NA REGIÃO NORDESTE	F	4	100	90	3	0	55.000
18.544.2084.20N4.0001	OPERAÇÃO E MANUTENÇÃO DE INFRAESTRUTURAS HÍDRICAS - NACIONAL	F	4	100	90	2	0	246.500
18.607.2077.140X.0001	REGULARIZAÇÃO AMBIENTAL E FUNDIÁRIA DE PROJETOS PÚBLICOS DE IRRIGAÇÃO - NACIONAL	F	3	100	90	2	0	20.000
20.607.2077.120B.0001	TRANSFERÊNCIA DA GESTÃO DE PROJETOS PÚBLICOS DE IRRIGAÇÃO - NACIONAL	F	3	100	90	2	0	239.400
20.608.2052.212Z.0020	APOIO AO FUNCIONAMENTO DE UNIDADES DE PRODUÇÃO, À PESQUISA, AO DESENVOLVIMENTO TECNOLÓGICO E À INOVAÇÃO PARA A PRODUÇÃO AQUÍCOLA SUSTENTÁVEL - NA REGIÃO NORDESTE	F	3	100	90	2	0	323.799
20.608.2052.212Z.0020	APOIO AO FUNCIONAMENTO DE UNIDADES DE PRODUÇÃO, À PESQUISA, AO DESENVOLVIMENTO TECNOLÓGICO E À INOVAÇÃO PARA A PRODUÇÃO AQUÍCOLA SUSTENTÁVEL - NA REGIÃO NORDESTE	F	4	100	90	2	0	20.000
28.846.0910.000Q.0002	CONTRIBUIÇÕES A ORGANISMOS INTERNACIONAIS SEM EXIGÊNCIA DE PROGRAMAÇÃO ESPECÍFICA - NO EXTERIOR	F	3	100	80	2	0	1.000
Total:								10.047.767

UO: 53207 - SUPERINTENDÊNCIA DO DESENVOLVIMENTO DO CENTRO-OESTE - SUDECO

Funcional	Ação + Subtítulo	E S F	G N D	F T E	M A	I P	I U	Corte Prévio
04.122.2111.2000.0050	ADMINISTRAÇÃO DA UNIDADE - NA REGIÃO CENTRO-OESTE	F	3	100	90	2	0	714.000
04.122.2111.2000.0050	ADMINISTRAÇÃO DA UNIDADE - NA REGIÃO CENTRO-OESTE	F	4	100	90	2	0	30.000
04.122.2111.216H.0050	AJUDA DE CUSTO PARA MORADIA OU AUXÍLIO-MORADIA A AGENTES PÚBLICOS - NA REGIÃO CENTRO-OESTE	F	3	100	90	2	0	6.000
04.127.2029.20WQ.0001	GESTÃO DE POLÍTICAS DE DESENVOLVIMENTO REGIONAL E ORDENAMENTO TERRITORIAL - NACIONAL	F	3	100	90	2	0	45.000
11.128.2029.4640.0050	CAPACITAÇÃO DE RECURSOS HUMANOS PARA A COMPETITIVIDADE - NA REGIÃO CENTRO-OESTE	F	3	100	90	2	0	5.000
19.691.2029.8902.0001	PROMOÇÃO DE INVESTIMENTOS EM INFRAESTRUTURA ECONÔMICA - NACIONAL	F	4	100	40	2	0	121.286
20.607.2077.3770.0052	IMPLANTAÇÃO DO PROJETO PÚBLICO DE IRRIGAÇÃO LUIZ ALVES DO ARAGUAIA - 1ª E 2ª ETAPA - COM 6.584 HA NO ESTADO DE GOIÁS - NO ESTADO DE GOIÁS	F	4	100	30	3	0	1.023.000
20.607.2077.5252.0052	IMPLANTAÇÃO DO PROJETO PÚBLICO DE IRRIGAÇÃO FLORES DE GOIÁS COM 26.500 HA NO ESTADO DE GOIÁS - NO ESTADO DE GOIÁS	F	4	100	30	3	0	346.500
Total:								2.290.786

Órgão: 54000 - MINISTÉRIO DO TURISMO

UO: 54101 - MINISTÉRIO DO TURISMO - ADMINISTRAÇÃO DIRETA

Funcional	Ação + Subtítulo	E S F	G N D	F T E	M A	I P	I U	Corte Prévio
23.122.2128.2000.0001	ADMINISTRAÇÃO DA UNIDADE - NACIONAL	F	3	100	90	2	0	2.708.033
23.122.2128.2000.0001	ADMINISTRAÇÃO DA UNIDADE - NACIONAL	F	4	100	90	2	0	397.000
23.122.2128.216H.0001	AJUDA DE CUSTO PARA MORADIA OU AUXÍLIO-MORADIA A AGENTES PÚBLICOS - NACIONAL	F	3	100	90	2	0	25.000
23.131.2062.4641.0001	PUBLICIDADE DE UTILIDADE PÚBLICA - NACIONAL	F	3	100	90	2	0	2.565
23.571.2076.2C01.0001	PROMOÇÃO DE INVESTIMENTOS PRIVADOS E FINANCIAMENTO NO SETOR DE TURISMO - NACIONAL	F	3	100	90	2	0	54.317
23.695.2076.10V0.0001	APOIO A PROJETOS DE INFRAESTRUTURA TURÍSTICA - NACIONAL	F	3	100	90	2	0	15.000
23.695.2076.10V0.0001	APOIO A PROJETOS DE INFRAESTRUTURA TURÍSTICA - NACIONAL	F	4	100	30	2	0	2.043.005
23.695.2076.10V0.0001	APOIO A PROJETOS DE INFRAESTRUTURA TURÍSTICA - NACIONAL	F	4	100	40	2	0	20.237.404



Anexo II-A - Cancelamento prévio (Art. 52, II, "b", da Resolução nº 1, de 2006-CN)

37

Funcional	Ação + Subtítulo	E S F	G N D	F T E	M A	I P	I U	Corte Prévio
23.695.2076.14TJ.0001	PARTICIPAÇÃO DA UNIÃO NA IMPLEMENTAÇÃO DO PRODETUR - NACIONAL	F	3	100	30	2	0	40.051
23.695.2076.14TJ.0001	PARTICIPAÇÃO DA UNIÃO NA IMPLEMENTAÇÃO DO PRODETUR - NACIONAL	F	3	100	40	2	0	21.590
23.695.2076.14TJ.0001	PARTICIPAÇÃO DA UNIÃO NA IMPLEMENTAÇÃO DO PRODETUR - NACIONAL	F	3	100	90	2	0	42.635
23.695.2076.14TJ.0001	PARTICIPAÇÃO DA UNIÃO NA IMPLEMENTAÇÃO DO PRODETUR - NACIONAL	F	4	100	30	2	0	146.556
23.695.2076.14TJ.0001	PARTICIPAÇÃO DA UNIÃO NA IMPLEMENTAÇÃO DO PRODETUR - NACIONAL	F	4	100	40	2	0	328.443
23.695.2076.15P0.0027	APOIO PARA PAVIMENTAÇÃO E URBANIZAÇÃO DA ESTRADA PARQUE ROTA ECOLÓGICA - TRECHO DE 23,5 KM DA RODOVIA AL-101 - NO ESTADO DE ALAGOAS	F	4	100	30	3	0	865.341
23.695.2076.15P0.0027	APOIO PARA PAVIMENTAÇÃO E URBANIZAÇÃO DA ESTRADA PARQUE ROTA ECOLÓGICA - TRECHO DE 23,5 KM DA RODOVIA AL-101 - NO ESTADO DE ALAGOAS	F	4	100	90	3	0	13.675
23.695.2076.15P1.3928	APOIO À CONSTRUÇÃO DA SEGUNDA ETAPA DO GALPÃO FÁBRICA DO SAMBA - NO MUNICÍPIO DE SÃO PAULO - SP	F	4	100	40	3	0	693.466
23.695.2076.15P1.3928	APOIO À CONSTRUÇÃO DA SEGUNDA ETAPA DO GALPÃO FÁBRICA DO SAMBA - NO MUNICÍPIO DE SÃO PAULO - SP	F	4	100	90	3	0	13.675
23.695.2076.15P2.0027	APOIO PARA IMPLANTAÇÃO E PAVIMENTAÇÃO DO TRECHO DA ROTA CAMINHOS DO IMPERADORIAL - 1ª ETAPA - RODOVIA AL-230 - ENTRONCAMENTO AL -110 ATÉ O ENTRONCAMENTO DA BR-101 - NO ESTADO DE ALAGOAS	F	4	100	30	3	0	865.341
23.695.2076.15P2.0027	APOIO PARA IMPLANTAÇÃO E PAVIMENTAÇÃO DO TRECHO DA ROTA CAMINHOS DO IMPERADORIAL - 1ª ETAPA - RODOVIA AL-230 - ENTRONCAMENTO AL -110 ATÉ O ENTRONCAMENTO DA BR-101 - NO ESTADO DE ALAGOAS	F	4	100	90	3	0	13.675
23.695.2076.15P3.0027	APOIO PARA IMPLANTAÇÃO E PAVIMENTAÇÃO DA ESTRADA PARQUE BARRA DE SANTO ANTÔNIO - BARRA DE CAMARAGIBE- TRECHO DA RODOVIA AL-101 - NO ESTADO DE ALAGOAS	F	4	100	30	3	0	517.073
23.695.2076.15P3.0027	APOIO PARA IMPLANTAÇÃO E PAVIMENTAÇÃO DA ESTRADA PARQUE BARRA DE SANTO ANTÔNIO - BARRA DE CAMARAGIBE- TRECHO DA RODOVIA AL-101 - NO ESTADO DE ALAGOAS	F	4	100	90	3	0	8.372
23.695.2076.20Y3.0001	PROMOÇÃO E MARKETING DO TURISMO NO MERCADO NACIONAL - NACIONAL	F	3	100	30	2	0	981.141
23.695.2076.20Y3.0001	PROMOÇÃO E MARKETING DO TURISMO NO MERCADO NACIONAL - NACIONAL	F	3	100	40	2	0	108.919
23.695.2076.20Y3.0001	PROMOÇÃO E MARKETING DO TURISMO NO MERCADO NACIONAL - NACIONAL	F	3	100	90	2	0	3.796.954
23.695.2076.20Y4.0001	ARTICULAÇÃO E ORDENAMENTO TURÍSTICO - NACIONAL	F	3	100	30	2	0	121.272
23.695.2076.20Y4.0001	ARTICULAÇÃO E ORDENAMENTO TURÍSTICO - NACIONAL	F	3	100	40	2	0	50.000
23.695.2076.20Y4.0001	ARTICULAÇÃO E ORDENAMENTO TURÍSTICO - NACIONAL	F	3	100	70	2	0	18.500
23.695.2076.20Y4.0001	ARTICULAÇÃO E ORDENAMENTO TURÍSTICO - NACIONAL	F	3	100	90	2	0	93.543
23.695.2076.218G.0001	GESTÃO E INTELIGÊNCIA COMPETITIVA EM TURISMO - NACIONAL	F	3	100	90	2	0	339.109
23.695.2076.218H.0001	SUSTENTABILIDADE, FORMALIZAÇÃO E POSICIONAMENTO DE PRODUTOS E DESTINOS TURÍSTICOS - NACIONAL	F	3	100	90	2	0	297.918
23.695.2076.4590.0001	QUALIFICAÇÃO E CERTIFICAÇÃO NO TURISMO - NACIONAL	F	3	100	90	2	0	462.500
23.695.2076.7XBB.0238	APOIO PARA REQUALIFICAÇÃO DA ORLA DO RIO BRANCO/BACIA DO CAXANGÁ - NO MUNICÍPIO DE BOA VISTA - RR	F	4	100	40	3	0	1.384.674
23.695.2076.7XBB.0238	APOIO PARA REQUALIFICAÇÃO DA ORLA DO RIO BRANCO/BACIA DO CAXANGÁ - NO MUNICÍPIO DE BOA VISTA - RR	F	4	100	90	3	0	24.700
Total:								36.731.447

UO: 54201 - EMBRATUR - INSTITUTO BRASILEIRO DE TURISMO

Funcional	Ação + Subtítulo	E S F	G N D	F T E	M A	I P	I U	Corte Prévio
23.122.2128.2000.0001	ADMINISTRAÇÃO DA UNIDADE - NACIONAL	F	3	100	90	2	0	729.450
23.122.2128.2000.0001	ADMINISTRAÇÃO DA UNIDADE - NACIONAL	F	4	100	90	2	0	25.594
23.122.2128.216H.0001	AJUDA DE CUSTO PARA MORADIA OU AUXÍLIO-MORADIA A AGENTES PÚBLICOS - NACIONAL	F	3	100	90	2	0	4.225
23.695.2076.20Y5.0001	PROMOÇÃO TURÍSTICA DO BRASIL NO EXTERIOR - NACIONAL	F	3	100	90	2	0	1.649.050
26.846.0910.000Q.0002	CONTRIBUIÇÕES A ORGANISMOS INTERNACIONAIS SEM EXIGÊNCIA DE PROGRAMAÇÃO ESPECÍFICA - NO EXTERIOR	F	3	100	80	2	0	950
Total:								2.409.269



Anexo II-A - Cancelamento prévio (Art. 52, II, "b", da Resolução nº 1, de 2006-CN)

38

Órgão: 56000 - MINISTÉRIO DAS CIDADES

UO: 56101 - MINISTÉRIO DAS CIDADES - ADMINISTRAÇÃO DIRETA		E S F	G N D	F T E	M A	I P	I U	Corte Prévio
Funcional	Ação + Subtítulo							
15.121.2054.8874.0001	APOIO AO PLANEJAMENTO E GESTÃO URBANA MUNICIPAL E INTERFEDERATIVA - NACIONAL	F	3	100	40	2	0	550.000
15.121.2054.8874.0001	APOIO AO PLANEJAMENTO E GESTÃO URBANA MUNICIPAL E INTERFEDERATIVA - NACIONAL	F	3	100	90	2	0	150.000
15.122.2116.2000.0001	ADMINISTRAÇÃO DA UNIDADE - NACIONAL	F	3	100	90	2	0	3.738.500
15.122.2116.2000.0001	ADMINISTRAÇÃO DA UNIDADE - NACIONAL	F	4	100	90	2	0	481.325
15.122.2116.218S.0001	APOIO AO PLANEJAMENTO, GERENCIAMENTO E ACOMPANHAMENTO DA IMPLEMENTAÇÃO DOS EMPREENDIMENTOS DO PAC - NACIONAL	F	3	100	90	3	0	550.000
15.127.2054.8866.0001	APOIO À REGULARIZAÇÃO FUNDIÁRIA EM ÁREAS URBANAS (PAPEL PASSADO) - NACIONAL	F	4	100	90	2	0	750.000
15.128.2116.4572.0001	CAPACITAÇÃO DE SERVIDORES PÚBLICOS FEDERAIS EM PROCESSO DE QUALIFICAÇÃO E REQUALIFICAÇÃO - NACIONAL	F	3	100	90	2	0	25.000
15.451.2040.8865.0001	APOIO À EXECUÇÃO DE PROJETOS E OBRAS DE CONTENÇÃO DE ENCOSTAS EM ÁREAS URBANAS (CONTENÇÃO DE ENCOSTAS) - NACIONAL	F	4	100	30	3	0	1.375.000
15.451.2040.8865.0001	APOIO À EXECUÇÃO DE PROJETOS E OBRAS DE CONTENÇÃO DE ENCOSTAS EM ÁREAS URBANAS (CONTENÇÃO DE ENCOSTAS) - NACIONAL	F	4	100	40	3	0	825.000
15.451.2048.10ST.0001	APOIO A SISTEMAS DE TRANSPORTE NÃO-MOTORIZADOS - NACIONAL	F	4	100	30	2	0	25.000
15.451.2048.2D47.0001	APOIO A MEDIDAS DE MODERAÇÃO DE TRÁFEGO - NACIONAL	F	4	100	40	2	0	25.000
15.451.2049.10S3.0001	APOIO À URBANIZAÇÃO DE ASSENTAMENTOS PRECÁRIOS - NACIONAL	F	4	100	30	3	0	385.000
15.451.2049.10S3.0001	APOIO À URBANIZAÇÃO DE ASSENTAMENTOS PRECÁRIOS - NACIONAL	F	4	100	40	3	0	2.745.875
15.451.2049.10S3.0001	APOIO À URBANIZAÇÃO DE ASSENTAMENTOS PRECÁRIOS - NACIONAL	F	4	100	90	3	0	31.625
15.452.2054.4420.0001	FUNIONAMENTO DO CONSELHO DAS CIDADES - NACIONAL	F	3	100	90	2	0	300.000
15.452.2054.8672.0001	APOIO À CAPACITAÇÃO DE GESTORES E AGENTES SOCIAIS PARA O DESENVOLVIMENTO URBANO POR MEIO DO PROGRAMA NACIONAL DE CAPACITAÇÃO DAS CIDADES - NACIONAL	F	3	100	90	2	0	50.000
15.453.2048.10SR.0001	APOIO À ELABORAÇÃO DE PLANOS E PROJETOS DE SISTEMAS DE TRANSPORTE PÚBLICO COLETIVO URBANO - NACIONAL	F	3	100	90	2	0	75.000
15.453.2048.10SR.0001	APOIO À ELABORAÇÃO DE PLANOS E PROJETOS DE SISTEMAS DE TRANSPORTE PÚBLICO COLETIVO URBANO - NACIONAL	F	4	100	30	2	0	75.000
15.453.2048.10SR.0001	APOIO À ELABORAÇÃO DE PLANOS E PROJETOS DE SISTEMAS DE TRANSPORTE PÚBLICO COLETIVO URBANO - NACIONAL	F	4	100	40	2	0	77.500
15.453.2048.10SR.0001	APOIO À ELABORAÇÃO DE PLANOS E PROJETOS DE SISTEMAS DE TRANSPORTE PÚBLICO COLETIVO URBANO - NACIONAL	F	4	100	90	2	0	75.000
15.453.2048.10SS.0001	APOIO A SISTEMAS DE TRANSPORTE PÚBLICO COLETIVO URBANO - NACIONAL	F	4	100	30	3	0	5.500.000
15.453.2048.10SS.0001	APOIO A SISTEMAS DE TRANSPORTE PÚBLICO COLETIVO URBANO - NACIONAL	F	4	100	40	3	0	12.650.000
15.453.2048.2D49.0001	APOIO AO DESENVOLVIMENTO INSTITUCIONAL PARA A GESTÃO DOS SISTEMAS DE MOBILIDADE URBANA - NACIONAL	F	3	100	90	2	0	287.500
15.453.2048.2D49.0001	APOIO AO DESENVOLVIMENTO INSTITUCIONAL PARA A GESTÃO DOS SISTEMAS DE MOBILIDADE URBANA - NACIONAL	F	4	100	30	2	0	25.000
15.453.2048.2D49.0001	APOIO AO DESENVOLVIMENTO INSTITUCIONAL PARA A GESTÃO DOS SISTEMAS DE MOBILIDADE URBANA - NACIONAL	F	4	100	40	2	0	25.000
15.453.2048.2D49.0001	APOIO AO DESENVOLVIMENTO INSTITUCIONAL PARA A GESTÃO DOS SISTEMAS DE MOBILIDADE URBANA - NACIONAL	F	4	100	90	2	0	50.000
15.665.2049.20Z9.0001	APOIO À COMPETITIVIDADE E À MODERNIZAÇÃO DA CONSTRUÇÃO CIVIL COM SUSTENTABILIDADE AMBIENTAL - NACIONAL	F	3	100	90	2	0	10.000
17.512.2040.10SG.0001	APOIO A SISTEMAS DE DRENAGEM URBANA SUSTENTÁVEL E DE MANEJO DE ÁGUAS PLUVIAIS EM MUNICÍPIOS CRÍTICOS SUJEITOS A EVENTOS RECORRENTES DE INUNDAÇÕES, ENXURRADAS E ALAGAMENTOS - NACIONAL	S	4	100	30	3	0	156.520
17.512.2040.10SG.0001	APOIO A SISTEMAS DE DRENAGEM URBANA SUSTENTÁVEL E DE MANEJO DE ÁGUAS PLUVIAIS EM MUNICÍPIOS CRÍTICOS SUJEITOS A EVENTOS RECORRENTES DE INUNDAÇÕES, ENXURRADAS E ALAGAMENTOS - NACIONAL	S	4	100	40	3	0	1.642.891
17.512.2040.10SG.0020	APOIO A SISTEMAS DE DRENAGEM URBANA SUSTENTÁVEL E DE MANEJO DE ÁGUAS PLUVIAIS EM MUNICÍPIOS CRÍTICOS SUJEITOS A EVENTOS RECORRENTES DE INUNDAÇÕES, ENXURRADAS E ALAGAMENTOS - NA REGIÃO NORDESTE	S	4	100	30	3	0	716.742
17.512.2040.10SG.0020	APOIO A SISTEMAS DE DRENAGEM URBANA SUSTENTÁVEL E DE MANEJO DE ÁGUAS PLUVIAIS EM MUNICÍPIOS CRÍTICOS SUJEITOS A EVENTOS RECORRENTES DE INUNDAÇÕES, ENXURRADAS E ALAGAMENTOS - NA REGIÃO NORDESTE	S	4	100	40	3	0	233.669
17.512.2040.10SG.0030	APOIO A SISTEMAS DE DRENAGEM URBANA SUSTENTÁVEL E DE MANEJO DE ÁGUAS PLUVIAIS EM MUNICÍPIOS CRÍTICOS SUJEITOS A EVENTOS RECORRENTES DE INUNDAÇÕES, ENXURRADAS E ALAGAMENTOS - NA REGIÃO SUDESTE	S	4	100	30	3	0	65.862
17.512.2040.10SG.0030	APOIO A SISTEMAS DE DRENAGEM URBANA SUSTENTÁVEL E DE MANEJO DE ÁGUAS PLUVIAIS EM MUNICÍPIOS CRÍTICOS SUJEITOS A EVENTOS RECORRENTES DE INUNDAÇÕES, ENXURRADAS E ALAGAMENTOS - NA REGIÃO SUDESTE	S	4	100	40	3	0	3.088.596
17.512.2040.10SG.0040	APOIO A SISTEMAS DE DRENAGEM URBANA SUSTENTÁVEL E DE MANEJO DE ÁGUAS PLUVIAIS EM MUNICÍPIOS CRÍTICOS SUJEITOS A EVENTOS RECORRENTES DE INUNDAÇÕES, ENXURRADAS E ALAGAMENTOS - NA REGIÃO SUL	S	4	100	40	3	0	892.779



Anexo II-A - Cancelamento prévio (Art. 52, II, "b", da Resolução nº 1, de 2006-CN)

39

Funcional	Ação + Subtítulo	E S F	G N D	F T E	M A	I P	I U	Corte Prévio
17.512.2068.10S5.0001	APOIO A EMPREENDIMENTOS DE SANEAMENTO INTEGRADO EM MUNICÍPIOS COM POPULAÇÃO SUPERIOR A 50 MIL HABITANTES OU MUNICÍPIOS INTEGRANTES DE REGIÕES METROPOLITANAS OU DE REGIÕES INTEGRADAS DE DESENVOLVIMENTO - NACIONAL	S	4	100	30	3	0	17.237
17.512.2068.10S5.0001	APOIO A EMPREENDIMENTOS DE SANEAMENTO INTEGRADO EM MUNICÍPIOS COM POPULAÇÃO SUPERIOR A 50 MIL HABITANTES OU MUNICÍPIOS INTEGRANTES DE REGIÕES METROPOLITANAS OU DE REGIÕES INTEGRADAS DE DESENVOLVIMENTO - NACIONAL	S	4	100	40	3	0	384.443
17.512.2068.10S5.0010	APOIO A EMPREENDIMENTOS DE SANEAMENTO INTEGRADO EM MUNICÍPIOS COM POPULAÇÃO SUPERIOR A 50 MIL HABITANTES OU MUNICÍPIOS INTEGRANTES DE REGIÕES METROPOLITANAS OU DE REGIÕES INTEGRADAS DE DESENVOLVIMENTO - NA REGIÃO NORTE	S	4	100	30	3	0	13.790
17.512.2068.10S5.0010	APOIO A EMPREENDIMENTOS DE SANEAMENTO INTEGRADO EM MUNICÍPIOS COM POPULAÇÃO SUPERIOR A 50 MIL HABITANTES OU MUNICÍPIOS INTEGRANTES DE REGIÕES METROPOLITANAS OU DE REGIÕES INTEGRADAS DE DESENVOLVIMENTO - NA REGIÃO NORTE	S	4	100	40	3	0	291.586
17.512.2068.10S5.0020	APOIO A EMPREENDIMENTOS DE SANEAMENTO INTEGRADO EM MUNICÍPIOS COM POPULAÇÃO SUPERIOR A 50 MIL HABITANTES OU MUNICÍPIOS INTEGRANTES DE REGIÕES METROPOLITANAS OU DE REGIÕES INTEGRADAS DE DESENVOLVIMENTO - NA REGIÃO NORDESTE	S	4	100	40	3	0	481.526
17.512.2068.10S5.0030	APOIO A EMPREENDIMENTOS DE SANEAMENTO INTEGRADO EM MUNICÍPIOS COM POPULAÇÃO SUPERIOR A 50 MIL HABITANTES OU MUNICÍPIOS INTEGRANTES DE REGIÕES METROPOLITANAS OU DE REGIÕES INTEGRADAS DE DESENVOLVIMENTO - NA REGIÃO NORDESTE	S	4	100	40	3	0	401.549
17.512.2068.10S5.0040	APOIO A EMPREENDIMENTOS DE SANEAMENTO INTEGRADO EM MUNICÍPIOS COM POPULAÇÃO SUPERIOR A 50 MIL HABITANTES OU MUNICÍPIOS INTEGRANTES DE REGIÕES METROPOLITANAS OU DE REGIÕES INTEGRADAS DE DESENVOLVIMENTO - NA REGIÃO SUL	S	4	100	40	3	0	65.000
17.512.2068.10S5.0050	APOIO A EMPREENDIMENTOS DE SANEAMENTO INTEGRADO EM MUNICÍPIOS COM POPULAÇÃO SUPERIOR A 50 MIL HABITANTES OU MUNICÍPIOS INTEGRANTES DE REGIÕES METROPOLITANAS OU DE REGIÕES INTEGRADAS DE DESENVOLVIMENTO - NA REGIÃO CENTRO-OESTE	S	4	100	40	3	0	273.266
17.512.2068.10SC.0001	APOIO A IMPLANTAÇÃO, AMPLIAÇÃO OU MELHORIAS EM SISTEMAS DE ABASTECIMENTO DE ÁGUA EM MUNICÍPIOS COM POPULAÇÃO SUPERIOR A 50 MIL HABITANTES OU MUNICÍPIOS INTEGRANTES DE REGIÕES METROPOLITANAS OU DE REGIÕES INTEGRADAS DE DESENVOLVIMENTO - NACIONAL	S	4	100	30	3	0	567.213
17.512.2068.10SC.0001	APOIO A IMPLANTAÇÃO, AMPLIAÇÃO OU MELHORIAS EM SISTEMAS DE ABASTECIMENTO DE ÁGUA EM MUNICÍPIOS COM POPULAÇÃO SUPERIOR A 50 MIL HABITANTES OU MUNICÍPIOS INTEGRANTES DE REGIÕES METROPOLITANAS OU DE REGIÕES INTEGRADAS DE DESENVOLVIMENTO - NACIONAL	S	4	100	40	3	0	547.977
17.512.2068.10SC.0010	APOIO A IMPLANTAÇÃO, AMPLIAÇÃO OU MELHORIAS EM SISTEMAS DE ABASTECIMENTO DE ÁGUA EM MUNICÍPIOS COM POPULAÇÃO SUPERIOR A 50 MIL HABITANTES OU MUNICÍPIOS INTEGRANTES DE REGIÕES METROPOLITANAS OU DE REGIÕES INTEGRADAS DE DESENVOLVIMENTO - NA REGIÃO NORTE	S	4	100	30	3	0	417.543
17.512.2068.10SC.0010	APOIO A IMPLANTAÇÃO, AMPLIAÇÃO OU MELHORIAS EM SISTEMAS DE ABASTECIMENTO DE ÁGUA EM MUNICÍPIOS COM POPULAÇÃO SUPERIOR A 50 MIL HABITANTES OU MUNICÍPIOS INTEGRANTES DE REGIÕES METROPOLITANAS OU DE REGIÕES INTEGRADAS DE DESENVOLVIMENTO - NA REGIÃO NORTE	S	4	100	40	3	0	139.230
17.512.2068.10SC.0020	APOIO A IMPLANTAÇÃO, AMPLIAÇÃO OU MELHORIAS EM SISTEMAS DE ABASTECIMENTO DE ÁGUA EM MUNICÍPIOS COM POPULAÇÃO SUPERIOR A 50 MIL HABITANTES OU MUNICÍPIOS INTEGRANTES DE REGIÕES METROPOLITANAS OU DE REGIÕES INTEGRADAS DE DESENVOLVIMENTO - NA REGIÃO NORDESTE	S	4	100	30	3	0	791.870
17.512.2068.10SC.0020	APOIO A IMPLANTAÇÃO, AMPLIAÇÃO OU MELHORIAS EM SISTEMAS DE ABASTECIMENTO DE ÁGUA EM MUNICÍPIOS COM POPULAÇÃO SUPERIOR A 50 MIL HABITANTES OU MUNICÍPIOS INTEGRANTES DE REGIÕES METROPOLITANAS OU DE REGIÕES INTEGRADAS DE DESENVOLVIMENTO - NA REGIÃO NORDESTE	S	4	100	40	3	0	279.286
17.512.2068.10SC.0030	APOIO A IMPLANTAÇÃO, AMPLIAÇÃO OU MELHORIAS EM SISTEMAS DE ABASTECIMENTO DE ÁGUA EM MUNICÍPIOS COM POPULAÇÃO SUPERIOR A 50 MIL HABITANTES OU MUNICÍPIOS INTEGRANTES DE REGIÕES METROPOLITANAS OU DE REGIÕES INTEGRADAS DE DESENVOLVIMENTO - NA REGIÃO SUDESTE	S	4	100	30	3	0	185.131
17.512.2068.10SC.0030	APOIO A IMPLANTAÇÃO, AMPLIAÇÃO OU MELHORIAS EM SISTEMAS DE ABASTECIMENTO DE ÁGUA EM MUNICÍPIOS COM POPULAÇÃO SUPERIOR A 50 MIL HABITANTES OU MUNICÍPIOS INTEGRANTES DE REGIÕES METROPOLITANAS OU DE REGIÕES INTEGRADAS DE DESENVOLVIMENTO - NA REGIÃO SUDESTE	S	4	100	40	3	0	24.869
17.512.2068.10SC.0040	APOIO A IMPLANTAÇÃO, AMPLIAÇÃO OU MELHORIAS EM SISTEMAS DE ABASTECIMENTO DE ÁGUA EM MUNICÍPIOS COM POPULAÇÃO SUPERIOR A 50 MIL HABITANTES OU MUNICÍPIOS INTEGRANTES DE REGIÕES METROPOLITANAS OU DE REGIÕES INTEGRADAS DE DESENVOLVIMENTO - NA REGIÃO SUL	S	4	100	30	3	0	7.596
17.512.2068.10SC.0040	APOIO A IMPLANTAÇÃO, AMPLIAÇÃO OU MELHORIAS EM SISTEMAS DE ABASTECIMENTO DE ÁGUA EM MUNICÍPIOS COM POPULAÇÃO SUPERIOR A 50 MIL HABITANTES OU MUNICÍPIOS INTEGRANTES DE REGIÕES METROPOLITANAS OU DE REGIÕES INTEGRADAS DE DESENVOLVIMENTO - NA REGIÃO SUL	S	4	100	40	3	0	103.259
17.512.2068.10SC.0050	APOIO A IMPLANTAÇÃO, AMPLIAÇÃO OU MELHORIAS EM SISTEMAS DE ABASTECIMENTO DE ÁGUA EM MUNICÍPIOS COM POPULAÇÃO SUPERIOR A 50 MIL HABITANTES OU MUNICÍPIOS INTEGRANTES DE REGIÕES METROPOLITANAS OU DE REGIÕES INTEGRADAS DE DESENVOLVIMENTO - NA REGIÃO CENTRO-OESTE	S	4	100	30	3	0	58.927
17.512.2068.10SC.0050	APOIO A IMPLANTAÇÃO, AMPLIAÇÃO OU MELHORIAS EM SISTEMAS DE ABASTECIMENTO DE ÁGUA EM MUNICÍPIOS COM POPULAÇÃO SUPERIOR A 50 MIL HABITANTES OU MUNICÍPIOS INTEGRANTES DE REGIÕES METROPOLITANAS OU DE REGIÕES INTEGRADAS DE DESENVOLVIMENTO - NA REGIÃO CENTRO-OESTE	S	4	100	40	3	0	252.499



Anexo II-A - Cancelamento prévio (Art. 52, II, "b", da Resolução nº 1, de 2006-CN)

40

Funcional	Ação + Subtítulo	E S F	G N D	F T E	M A	I P	I U	Corte Prévio
17.512.2068.1N08.0001	APOIO À IMPLANTAÇÃO, AMPLIAÇÃO OU MELHORIAS DE SISTEMAS DE ESGOTAMENTO SANITÁRIO EM MUNICÍPIOS COM POPULAÇÃO SUPERIOR A 50 MIL HABITANTES OU MUNICÍPIOS INTEGRANTES DE REGIÕES METROPOLITANAS OU DE REGIÕES INTEGRADAS DE DESENVOLVIMENTO - NACIONAL	S	4	100	30	3	0	1.614.886
17.512.2068.1N08.0001	APOIO À IMPLANTAÇÃO, AMPLIAÇÃO OU MELHORIAS DE SISTEMAS DE ESGOTAMENTO SANITÁRIO EM MUNICÍPIOS COM POPULAÇÃO SUPERIOR A 50 MIL HABITANTES OU MUNICÍPIOS INTEGRANTES DE REGIÕES METROPOLITANAS OU DE REGIÕES INTEGRADAS DE DESENVOLVIMENTO - NACIONAL	S	4	100	40	3	0	1.186.578
17.512.2068.1N08.0010	APOIO À IMPLANTAÇÃO, AMPLIAÇÃO OU MELHORIAS DE SISTEMAS DE ESGOTAMENTO SANITÁRIO EM MUNICÍPIOS COM POPULAÇÃO SUPERIOR A 50 MIL HABITANTES OU MUNICÍPIOS INTEGRANTES DE REGIÕES METROPOLITANAS OU DE REGIÕES INTEGRADAS DE DESENVOLVIMENTO - NA REGIÃO NORTE	S	4	100	30	3	0	1.051.774
17.512.2068.1N08.0010	APOIO À IMPLANTAÇÃO, AMPLIAÇÃO OU MELHORIAS DE SISTEMAS DE ESGOTAMENTO SANITÁRIO EM MUNICÍPIOS COM POPULAÇÃO SUPERIOR A 50 MIL HABITANTES OU MUNICÍPIOS INTEGRANTES DE REGIÕES METROPOLITANAS OU DE REGIÕES INTEGRADAS DE DESENVOLVIMENTO - NA REGIÃO NORTE	S	4	100	40	3	0	82.314
17.512.2068.1N08.0020	APOIO À IMPLANTAÇÃO, AMPLIAÇÃO OU MELHORIAS DE SISTEMAS DE ESGOTAMENTO SANITÁRIO EM MUNICÍPIOS COM POPULAÇÃO SUPERIOR A 50 MIL HABITANTES OU MUNICÍPIOS INTEGRANTES DE REGIÕES METROPOLITANAS OU DE REGIÕES INTEGRADAS DE DESENVOLVIMENTO - NA REGIÃO NORDESTE	S	4	100	30	3	0	2.264.774
17.512.2068.1N08.0020	APOIO À IMPLANTAÇÃO, AMPLIAÇÃO OU MELHORIAS DE SISTEMAS DE ESGOTAMENTO SANITÁRIO EM MUNICÍPIOS COM POPULAÇÃO SUPERIOR A 50 MIL HABITANTES OU MUNICÍPIOS INTEGRANTES DE REGIÕES METROPOLITANAS OU DE REGIÕES INTEGRADAS DE DESENVOLVIMENTO - NA REGIÃO NORDESTE	S	4	100	40	3	0	1.129.740
17.512.2068.1N08.0030	APOIO À IMPLANTAÇÃO, AMPLIAÇÃO OU MELHORIAS DE SISTEMAS DE ESGOTAMENTO SANITÁRIO EM MUNICÍPIOS COM POPULAÇÃO SUPERIOR A 50 MIL HABITANTES OU MUNICÍPIOS INTEGRANTES DE REGIÕES METROPOLITANAS OU DE REGIÕES INTEGRADAS DE DESENVOLVIMENTO - NA REGIÃO SUDESTE	S	4	100	30	3	0	1.051.578
17.512.2068.1N08.0040	APOIO À IMPLANTAÇÃO, AMPLIAÇÃO OU MELHORIAS DE SISTEMAS DE ESGOTAMENTO SANITÁRIO EM MUNICÍPIOS COM POPULAÇÃO SUPERIOR A 50 MIL HABITANTES OU MUNICÍPIOS INTEGRANTES DE REGIÕES METROPOLITANAS OU DE REGIÕES INTEGRADAS DE DESENVOLVIMENTO - NA REGIÃO SUL	S	4	100	30	3	0	214.219
17.512.2068.1N08.0040	APOIO À IMPLANTAÇÃO, AMPLIAÇÃO OU MELHORIAS DE SISTEMAS DE ESGOTAMENTO SANITÁRIO EM MUNICÍPIOS COM POPULAÇÃO SUPERIOR A 50 MIL HABITANTES OU MUNICÍPIOS INTEGRANTES DE REGIÕES METROPOLITANAS OU DE REGIÕES INTEGRADAS DE DESENVOLVIMENTO - NA REGIÃO SUL	S	4	100	40	3	0	89.980
17.512.2068.1N08.0050	APOIO À IMPLANTAÇÃO, AMPLIAÇÃO OU MELHORIAS DE SISTEMAS DE ESGOTAMENTO SANITÁRIO EM MUNICÍPIOS COM POPULAÇÃO SUPERIOR A 50 MIL HABITANTES OU MUNICÍPIOS INTEGRANTES DE REGIÕES METROPOLITANAS OU DE REGIÕES INTEGRADAS DE DESENVOLVIMENTO - NA REGIÃO CENTRO-OESTE	S	4	100	30	3	0	742.089
17.512.2068.1N08.0050	APOIO À IMPLANTAÇÃO, AMPLIAÇÃO OU MELHORIAS DE SISTEMAS DE ESGOTAMENTO SANITÁRIO EM MUNICÍPIOS COM POPULAÇÃO SUPERIOR A 50 MIL HABITANTES OU MUNICÍPIOS INTEGRANTES DE REGIÕES METROPOLITANAS OU DE REGIÕES INTEGRADAS DE DESENVOLVIMENTO - NA REGIÃO CENTRO-OESTE	S	4	100	40	3	0	132.502
17.512.2068.1P95.0001	APOIO À ELABORAÇÃO DE PLANOS E PROJETOS DE SANEAMENTO EM MUNICÍPIOS COM POPULAÇÃO SUPERIOR A 50 MIL HABITANTES OU INTEGRANTES DE REGIÕES METROPOLITANAS OU DE REGIÕES INTEGRADAS DE DESENVOLVIMENTO - NACIONAL	S	4	100	30	3	0	11.609
17.512.2068.1P95.0001	APOIO À ELABORAÇÃO DE PLANOS E PROJETOS DE SANEAMENTO EM MUNICÍPIOS COM POPULAÇÃO SUPERIOR A 50 MIL HABITANTES OU INTEGRANTES DE REGIÕES METROPOLITANAS OU DE REGIÕES INTEGRADAS DE DESENVOLVIMENTO - NACIONAL	S	4	100	40	3	0	179.367
17.512.2068.1P95.0001	APOIO À ELABORAÇÃO DE PLANOS E PROJETOS DE SANEAMENTO EM MUNICÍPIOS COM POPULAÇÃO SUPERIOR A 50 MIL HABITANTES OU INTEGRANTES DE REGIÕES METROPOLITANAS OU DE REGIÕES INTEGRADAS DE DESENVOLVIMENTO - NACIONAL	S	4	100	70	3	0	565
17.512.2068.20NV.0001	APOIO À IMPLEMENTAÇÃO DE AÇÕES DE DESENVOLVIMENTO DO SETOR ÁGUAS - INTERÁGUAS - NACIONAL	S	3	100	80	2	0	5.000
28.845.2049.00AF.0001	INTEGRALIZAÇÃO DE COTAS AO FUNDO DE ARRENDAMENTO RESIDENCIAL - FAR - NACIONAL	F	5	100	90	3	0	148.623.211
28.845.2049.00CY.0001	TRANSFERÊNCIAS AO FUNDO DE DESENVOLVIMENTO SOCIAL - FDS (LEI Nº 11.977, DE 2009) - NACIONAL	F	3	100	90	3	0	16.406.772
28.846.0910.00OQ.0002	CONTRIBUIÇÕES A ORGANISMOS INTERNACIONAIS SEM EXIGÊNCIA DE PROGRAMAÇÃO ESPECÍFICA - NO EXTERIOR	F	3	100	80	2	0	1.122
28.846.2049.00CW.0001	SUBVENÇÃO ECONÔMICA DESTINADA A IMPLEMENTAÇÃO DE PROJETOS DE INTERESSE SOCIAL EM ÁREAS URBANAS (LEI Nº 11.977, DE 2009) - NACIONAL	F	3	100	90	3	0	49.775.000
28.846.2049.00CX.0001	SUBVENÇÃO ECONÔMICA DESTINADA A IMPLEMENTAÇÃO DE PROJETOS DE INTERESSE SOCIAL EM ÁREAS RURAIS (LEI Nº 11.977, DE 2009) - NACIONAL	F	3	100	90	3	0	22.271.192
Total:								289.772.453

UO: 56202 - COMPANHIA BRASILEIRA DE TRENS URBANOS - CBTU

Funcional	Ação + Subtítulo	E S F	G N D	F T E	M A	I P	I U	Corte Prévio
15.122.2116.2000.0001	ADMINISTRAÇÃO DA UNIDADE - NACIONAL	F	3	100	90	2	0	705.550



Anexo II-A - Cancelamento prévio (Art. 52, II, "b", da Resolução nº 1, de 2006-CN)

41

Funcional	Ação + Subtítulo	E S F	G N D	F T E	M A	I P	I U	Corte Prévio
15.122.2116.2000.0001	ADMINISTRAÇÃO DA UNIDADE - NACIONAL	F	4	100	90	2	0	89.650
15.128.2116.6438.0001	CAPACITAÇÃO DE RECURSOS HUMANOS PARA TRANSPORTES COLETIVOS URBANOS - NACIONAL	F	3	100	90	2	0	52.950
15.131.2116.4641.0001	PUBLICIDADE DE UTILIDADE PÚBLICA - NACIONAL	F	3	100	90	2	0	18.650
15.453.2048.10SS.0001	APOIO A SISTEMAS DE TRANSPORTE PÚBLICO COLETIVO URBANO - NACIONAL	F	4	100	90	3	0	550.000
15.453.2116.2843.0001	FUNIONAMENTO DOS SISTEMAS DE TRANSPORTE FERROVIÁRIO URBANO DE PASSAGEIROS - NACIONAL	F	3	100	90	2	0	6.508.399
Total:								7.925.199

Órgão: 60000 - GABINETE DA VICE-PRESIDÊNCIA DA REPÚBLICA

UO: 60101 - GABINETE DA VICE-PRESIDÊNCIA DA REPÚBLICA

Funcional	Ação + Subtítulo	E S F	G N D	F T E	M A	I P	I U	Corte Prévio
04.122.2101.2000.0001	ADMINISTRAÇÃO DA UNIDADE - NACIONAL	F	3	100	90	2	0	310.096
04.122.2101.2000.0001	ADMINISTRAÇÃO DA UNIDADE - NACIONAL	F	4	100	90	2	0	62.413
04.122.2101.216H.0001	AJUDA DE CUSTO PARA MORADIA OU AUXÍLIO-MORADIA A AGENTES PÚBLICOS - NACIONAL	F	3	100	90	2	0	27.490
Total:								399.999

Órgão: 63000 - ADVOCACIA-GERAL DA UNIÃO

UO: 63101 - ADVOCACIA-GERAL DA UNIÃO

Funcional	Ação + Subtítulo	E S F	G N D	F T E	M A	I P	I U	Corte Prévio
03.092.2130.2674.0001	REPRESENTAÇÃO JUDICIAL E EXTRAJUDICIAL DA UNIÃO E SUAS AUTARQUIAS E FUNDAÇÕES FEDERAIS - NACIONAL	F	3	100	90	2	0	21.315.212
03.092.2130.2674.0001	REPRESENTAÇÃO JUDICIAL E EXTRAJUDICIAL DA UNIÃO E SUAS AUTARQUIAS E FUNDAÇÕES FEDERAIS - NACIONAL	F	4	100	90	2	0	359.531
03.126.2038.10TN.0001	IMPLANTAÇÃO DA ADVOCACIA PÚBLICA ELETRÔNICA E-AGU - NACIONAL	F	3	100	90	2	0	50.000
03.126.2038.10TN.0001	IMPLANTAÇÃO DA ADVOCACIA PÚBLICA ELETRÔNICA E-AGU - NACIONAL	F	4	100	90	2	0	436.089
04.122.2130.216H.0001	AJUDA DE CUSTO PARA MORADIA OU AUXÍLIO-MORADIA A AGENTES PÚBLICOS - NACIONAL	F	3	100	90	2	0	40.000
28.846.2130.218Y.0001	DESPESAS JUDICIAIS DA UNIÃO, DE SUAS AUTARQUIAS E FUNDAÇÕES PÚBLICAS - NACIONAL	F	3	100	90	2	0	167.460
Total:								22.368.292

Órgão: 71000 - ENCARGOS FINANCEIROS DA UNIÃO

UO: 71101 - RECURSOS SOB SUPERVISÃO DO MINISTÉRIO DA FAZENDA

Funcional	Ação + Subtítulo	E S F	G N D	F T E	M A	I P	I U	Corte Prévio
-----------	------------------	-------------	-------------	-------------	--------	--------	--------	--------------



Anexo II-A - Cancelamento prévio (Art. 52, II, "b", da Resolução nº 1, de 2006-CN)

42

Funcional	Ação + Subtítulo	E S F	G N D	F T E	M A	I P	I U	Corte Prévio
28.846.0909.000K.0001	SUBVENÇÃO ECONÔMICA EM OPERAÇÕES DE FINANCIAMENTO NO ÂMBITO DO PROGRAMA DE SUSTENTÇÃO DO INVESTIMENTO - PSI E DO PROGRAMA EMERGENCIAL DE RECONSTRUÇÃO DE MUNICÍPIOS AFETADOS POR DESASTRES NATURAIS (LEIS Nº 12.096, DE 2009 E Nº 12.409, DE 2011) - NACIONAL	F	3	100	90	1	0	321.597.312
28.846.0909.00P3.0001	INTEGRALIZAÇÃO DE COTAS DO FUNDO GARANTIDOR DE INFRAESTRUTURA - FGIE - NACIONAL	F	5	100	90	2	0	50.000
28.846.0913.00OP.0002	INTEGRALIZAÇÃO DE COTAS DE CAPITAL EM ORGANISMOS FINANCEIROS INTERNACIONAIS - NO EXTERIOR	F	5	100	90	2	0	50.000
Total:								321.697.312

UO: 71102 - RECURSOS SOB SUPERVISÃO DO MINISTÉRIO DO PLANEJAMENTO, DESENVOLVIMENTO E GESTÃO

Funcional	Ação + Subtítulo	E S F	G N D	F T E	M A	I P	I U	Corte Prévio
28.846.0910.0007.0002	CONTRIBUIÇÃO À AGÊNCIA INTERNACIONAL DE PESOS E MEDIDAS - BIPM (MDIC) - NO EXTERIOR	F	3	100	80	2	0	91.355
28.846.0910.0011.0002	CONTRIBUIÇÃO AO FUNDO GLOBAL PARA O MEIO AMBIENTE - GEF (MP) - NO EXTERIOR	F	3	100	80	2	0	606.169
28.846.0910.0017.0002	CONTRIBUIÇÃO À ORGANIZAÇÃO INTERNACIONAL DO CAFÉ - OIC (MAPA) - NO EXTERIOR	F	3	100	80	2	0	58.976
28.846.0910.0057.0001	CONTRIBUIÇÃO À ORGANIZAÇÃO DOS ESTADOS IBERO-AMERICANOS PARA A EDUCAÇÃO, A CIÊNCIA E A CULTURA - OEI (MEC) - NACIONAL	F	3	100	80	2	0	108.529
28.846.0910.0069.0001	CONTRIBUIÇÃO AO CENTRO PAN-AMERICANO DE FEBRE AFTOSA - PANAFOTSA (MAPA) - NACIONAL	F	3	100	80	2	0	411.926
28.846.0910.0070.0002	CONTRIBUIÇÃO AO INSTITUTO INTERAMERICANO DE COOPERAÇÃO PARA A AGRICULTURA - IICA (MAPA) - NO EXTERIOR	F	3	100	80	2	0	429.031
28.846.0910.0073.0002	CONTRIBUIÇÃO À ORGANIZAÇÃO MUNDIAL DE SAÚDE ANIMAL - OIE (MAPA) - NO EXTERIOR	F	3	100	80	2	0	28.286
28.846.0910.0074.0002	CONTRIBUIÇÃO À ORGANIZAÇÃO DAS NAÇÕES UNIDAS PARA A ALIMENTAÇÃO E AGRICULTURA - FAO (MRE) - NO EXTERIOR	F	3	100	80	2	0	2.205.382
28.846.0910.0087.0002	CONTRIBUIÇÃO À UNIÃO POSTAL UNIVERSAL - UPU (MC) - NO EXTERIOR	F	3	100	80	2	0	51.675
28.846.0910.0089.0002	CONTRIBUIÇÃO À UNIÃO INTERNACIONAL DE TELECOMUNICAÇÕES - UIT (ANATEL) - NO EXTERIOR	F	3	100	80	2	0	113.262
28.846.0910.009B.0002	CONTRIBUIÇÃO AO FUNDO PARA A CONVERGÊNCIA ESTRUTURAL DO MERCOSUL - FOCM (MRE) - NO EXTERIOR	F	3	100	80	2	0	3.131.065
28.846.0910.00AT.0002	CONTRIBUIÇÃO AO PROTOCOLO DE KIOTO (MCTI) - NO EXTERIOR	F	3	100	80	2	0	52.272
28.846.0910.00B7.0002	CONTRIBUIÇÃO À ORGANIZAÇÃO DOS ESTADOS AMERICANOS - OEA (MRE) - NO EXTERIOR	F	3	100	80	2	0	50.000
28.846.0910.00BA.0002	CONTRIBUIÇÃO À ORGANIZAÇÃO DAS NAÇÕES UNIDAS PARA A EDUCAÇÃO, A CIÊNCIA E A CULTURA - UNESCO (MRE) - NO EXTERIOR	F	3	100	80	2	0	1.478.332
28.846.0910.00BC.0002	CONTRIBUIÇÃO À AGÊNCIA BRASILEIRO-ARGENTINA DE CONTABILIDADE E CONTROLE DE MATERIAIS NUCLEARES - ABACC (MRE) - NO EXTERIOR	F	3	100	80	2	0	303.305
28.846.0910.00BG.0002	CONTRIBUIÇÃO À COMISSÃO PREPARATÓRIA DA ORGANIZAÇÃO DO TRATADO DE PROIBIÇÃO COMPLETA DE TESTES NUCLEARES - CTBTO (MRE) - NO EXTERIOR	F	3	100	80	2	0	587.946
28.846.0910.00BU.0002	CONTRIBUIÇÃO AO TRIBUNAL INTERNACIONAL DO DIREITO DO MAR - TIDM (MRE) - NO EXTERIOR	F	3	100	80	2	0	74.051
28.846.0910.00DN.0002	CONTRIBUIÇÃO VOLUNTÁRIA AO CENTRO-SUL - CS (MRE) - NO EXTERIOR	F	3	100	80	2	0	6.461
28.846.0910.00E8.0002	CONTRIBUIÇÃO À ORGANIZAÇÃO INTERNACIONAL PARA AS MIGRAÇÕES - OIM (MTB) - NO EXTERIOR	F	3	100	80	2	0	247.899
28.846.0910.00F4.0002	CONTRIBUIÇÃO AO PROTOCOLO DE MONTREAL SOBRE SUBSTÂNCIAS QUE DESTROEM A CAMADA DE OZÔNIO - PROTOCOLO DE MONTREAL (MRE) - NO EXTERIOR	F	3	100	80	2	0	25.746
28.846.0910.00GT.0002	CONTRIBUIÇÃO AO PARLAMENTO DO MERCOSUL - PARLASUL (MRE) - NO EXTERIOR	F	3	100	80	2	0	152.691
28.846.0910.00HE.0002	CONTRIBUIÇÃO VOLUNTÁRIA AO TRATADO INTERNACIONAL SOBRE RECURSOS FITOGENÉTICOS PARA A ALIMENTAÇÃO E AGRICULTURA - TIRFAA (MRE) - NO EXTERIOR	F	3	100	80	2	0	35.841
28.846.0910.00HF.0002	CONTRIBUIÇÃO À UNIÃO DAS NAÇÕES SUL-AMERICANAS - UNASUL (MRE) - NO EXTERIOR	F	3	100	80	2	0	497.506
28.846.0910.00LQ.0002	CONTRIBUIÇÃO VOLUNTÁRIA AO FUNDO INTERNACIONAL PARA A DIVERSIDADE CULTURAL - FIDC (MNC) - NO EXTERIOR	F	3	100	80	2	0	14.663
28.846.0910.00LS.0002	CONTRIBUIÇÃO VOLUNTÁRIA À CONVENÇÃO-QUADRO SOBRE CONTROLE DO USO DO TABACO - CQCT FCTC (MS) - NO EXTERIOR	F	3	100	80	2	0	50.819
28.846.0910.00OQ.0002	CONTRIBUIÇÕES A ORGANISMOS INTERNACIONAIS SEM EXIGÊNCIA DE PROGRAMAÇÃO ESPECÍFICA - NO EXTERIOR	F	3	100	80	2	0	748.686
28.846.0910.0113.0002	CONTRIBUIÇÃO VOLUNTÁRIA AO FUNDO DE COOPERAÇÃO TÉCNICA DA AGÊNCIA INTERNACIONAL DE ENERGIA ATÔMICA - AIEA FCT (MRE) - NO EXTERIOR	F	3	100	80	2	0	433.333
28.846.0910.0123.0002	CONTRIBUIÇÃO À ORGANIZAÇÃO MARÍTIMA INTERNACIONAL - IMO (MD) - NO EXTERIOR	F	3	100	80	2	0	32.619
28.846.0910.0128.0002	CONTRIBUIÇÃO À ORGANIZAÇÃO DAS NAÇÕES UNIDAS - ONU (MRE) - NO EXTERIOR	F	3	100	80	2	0	5.428.121



Anexo II-A - Cancelamento prévio (Art. 52, II, "b", da Resolução nº 1, de 2006-CN)

43

Funcional	Ação + Subtítulo	E S F	G N D	F T E	M A	I P	I U	Corte Prévio
28.846.0910.0146.0002	CONTRIBUIÇÃO AO FUNDO DO PATRIMÔNIO MUNDIAL - FPM (MNC) - NO EXTERIOR	F	3	100	80	2	0	14.683
28.846.0910.0186.0002	CONTRIBUIÇÃO À ORGANIZAÇÃO DE AVIAÇÃO CIVIL INTERNACIONAL - OACI (MTPA) - NO EXTERIOR	F	3	100	80	2	0	268.718
28.846.0910.0190.0002	CONTRIBUIÇÃO À CONVENÇÃO-QUADRO DAS NAÇÕES UNIDAS SOBRE MUDANÇA DO CLIMA - UNFCCC (MCTI) - NO EXTERIOR	F	3	100	80	2	0	96.995
28.846.0910.0218.0002	CONTRIBUIÇÃO À ORGANIZAÇÃO PAN-AMERICANA DE SAÚDE - OPAS (MS) - NO EXTERIOR	F	3	100	80	2	0	50.000
28.846.0910.0221.0002	CONTRIBUIÇÃO À ORGANIZAÇÃO MUNDIAL DE SAÚDE - OMS (MS) - NO EXTERIOR	F	3	100	80	2	0	100.000
28.846.0910.0344.0002	CONTRIBUIÇÃO À ORGANIZAÇÃO MUNDIAL DAS ADUANAS - OMA (MF) - NO EXTERIOR	F	3	100	80	2	0	91.461
28.846.0910.0420.0002	CONTRIBUIÇÃO À ORGANIZAÇÃO MUNDIAL DE METEOROLOGIA - OMM (MAPA) - NO EXTERIOR	F	3	100	80	2	0	305.607
28.846.0910.0483.0002	CONTRIBUIÇÃO À CONVENÇÃO SOBRE DIVERSIDADE BIOLÓGICA - CDB (MMA) - NO EXTERIOR	F	3	100	80	2	0	71.339
28.846.0910.0541.0002	CONTRIBUIÇÃO AO FUNDO AFRICANO DE DESENVOLVIMENTO - FAD (MP) - NO EXTERIOR	F	3	100	80	2	0	686.521
28.846.0910.0543.0002	CONTRIBUIÇÃO AO FUNDO INTERNACIONAL PARA O DESENVOLVIMENTO AGRÍCOLA - FIDA (MP) - NO EXTERIOR	F	3	100	80	2	0	850.000
28.846.0910.0887.0002	CONTRIBUIÇÃO À SECRETARIA DO MERCADO COMUM DO SUL - MERCOSUL (MRE) - NO EXTERIOR	F	3	100	80	2	0	89.780
28.846.0910.0888.0001	CONTRIBUIÇÃO À ORGANIZAÇÃO DO TRATADO DE COOPERAÇÃO AMAZÔNICA - OTCA (MRE) - NACIONAL	F	3	100	80	2	0	112.457
28.846.0910.0869.0002	CONTRIBUIÇÃO À AGÊNCIA INTERNACIONAL DE ENERGIA ATÔMICA - AIEA (MRE) - NO EXTERIOR	F	3	100	80	2	0	1.806.158
28.846.0910.0870.0002	CONTRIBUIÇÃO À COMUNIDADE DOS PAÍSES DE LÍNGUA PORTUGUESA - CPLP (MRE) - NO EXTERIOR	F	3	100	80	2	0	105.687
28.846.0910.0872.0002	CONTRIBUIÇÃO À ORGANIZAÇÃO MUNDIAL DO COMÉRCIO - OMC (MRE) - NO EXTERIOR	F	3	100	80	2	0	307.074
28.846.0910.0873.0002	CONTRIBUIÇÃO À ORGANIZAÇÃO INTERNACIONAL DO TRABALHO - OIT (MRE) - NO EXTERIOR	F	3	100	80	2	0	1.726.292
28.846.0910.0B64.0002	CONTRIBUIÇÃO À ASSOCIAÇÃO LATINO-AMERICANA DE INTEGRAÇÃO - ALADI (MRE) - NO EXTERIOR	F	3	100	80	2	0	98.293
28.846.0910.0B66.0002	CONTRIBUIÇÃO À SECRETARIA GERAL IBERO-AMERICANA - SEGIB (MRE) - NO EXTERIOR	F	3	100	80	2	0	111.258
28.846.0910.0B73.0002	CONTRIBUIÇÃO À ORGANIZAÇÃO DAS NAÇÕES UNIDAS PARA O DESENVOLVIMENTO INDUSTRIAL - UNIDO (MRE) - NO EXTERIOR	F	3	100	80	2	0	592.019
28.846.0910.0B74.0002	CONTRIBUIÇÃO À ORGANIZAÇÃO PARA A PROIBIÇÃO DAS ARMAS QUÍMICAS - OPAQ (MRE) - NO EXTERIOR	F	3	100	80	2	0	347.161
28.846.0910.0B75.0002	CONTRIBUIÇÃO AO TRIBUNAL PENAL INTERNACIONAL - TPI (MRE) - NO EXTERIOR	F	3	100	80	2	0	250.000
28.846.0910.0C39.0002	CONTRIBUIÇÃO À ORGANIZAÇÃO INTERNACIONAL DE MADEIRAS TROPICAIS - OIMT (MMA) - NO EXTERIOR	F	3	100	80	2	0	60.076
28.846.0913.000P.0002	INTEGRALIZAÇÃO DE COTAS DE CAPITAL EM ORGANISMOS FINANCEIROS INTERNACIONAIS - NO EXTERIOR	F	5	100	90	2	0	1.000.000
Total:								26.597.466

UO: 71104 - REMUNERAÇÃO DE AGENTES FINANCEIROS - RECURSOS SOB SUPERVISÃO DO MINISTÉRIO DA FAZENDA

Funcional	Ação + Subtítulo	E S F	G N D	F T E	M A	I P	I U	Corte Prévio
28.846.0911.00M4.0001	REMUNERAÇÃO A AGENTES FINANCEIROS - NACIONAL	F	3	100	90	2	0	37.743.500
Total:								37.743.500

Órgão: 73000 - TRANSFERÊNCIAS A ESTADOS, DISTRITO FEDERAL E MUNICÍPIOS

UO: 73113 - RECURSOS SOB SUPERVISÃO DO MINISTÉRIO DO PLANEJAMENTO, DESENVOLVIMENTO E GESTÃO

Funcional	Ação + Subtítulo	E S F	G N D	F T E	M A	I P	I U	Corte Prévio
04.122.2125.218H.0001	AJUDA DE CUSTO PARA MORADIA OU AUXÍLIO-MORADIA A AGENTES PÚBLICOS - NACIONAL	F	3	100	90	2	0	239.359
04.122.2125.8567.0001	AUXÍLIOS PECUNÁRIOS AO PESSOAL ATIVO MILITAR DOS EXTINTOS TERRITÓRIOS (LEI 10.488/2002, ART.65) - NACIONAL	F	3	100	90	2	0	820.594
Total:								1.059.953



Anexo II-A - Cancelamento prévio (Art. 52, II, "b", da Resolução nº 1, de 2006-CN)

44

Órgão: 74000 - OPERAÇÕES OFICIAIS DE CRÉDITO

UO: 74101 - RECURSOS SOB SUPERVISÃO DA SECRETARIA DO TESOUREO NACIONAL - MINISTÉRIO DA FAZENDA		E	G	F	M	I	I	Corte Prévio
Funcional	Ação + Subtítulo	S	N	T	A	P	U	
20.805.2077.0611.0001	SUBVENÇÃO ECONÔMICA PARA OPERAÇÕES DECORRENTES DO ALONGAMENTO DE DÍVIDAS ORIGINÁRIAS DE CRÉDITO RURAL (LEIS Nº 9.138, DE 1995, Nº 9.886, DE 1999, Nº 10.437, DE 2002, E Nº 11.775, DE 2008) - NACIONAL	F	3	100	90	1	0	60.000.000
Total:								60.000.000

UO: 74902 - RECURSOS SOB SUPERVISÃO DO FUNDO DE FINANCIAMENTO AO ESTUDANTE DO ENSINO SUPERIOR/FIES - MIN. DA EDUCAÇÃO		E	G	F	M	I	I	Corte Prévio
Funcional	Ação + Subtítulo	S	N	T	A	P	U	
12.123.2080.20RZ.0001	ADMINISTRAÇÃO DO FINANCIAMENTO ESTUDANTIL - FIES - NACIONAL	F	3	100	90	2	0	45.336.449
12.846.0909.00M2.0001	INTEGRALIZAÇÃO DE COTAS EM FUNDOS DE GARANTIA DE OPERAÇÕES DE CRÉDITO EDUCATIVO - NACIONAL	F	5	100	90	2	0	7.868.881
Total:								53.205.330

Órgão: 81000 - MINISTÉRIO DOS DIREITOS HUMANOS

UO: 81101 - MINISTÉRIO DOS DIREITOS HUMANOS - ADMINISTRAÇÃO DIRETA		E	G	F	M	I	I	Corte Prévio
Funcional	Ação + Subtítulo	S	N	T	A	P	U	
14.122.2134.2000.0001	ADMINISTRAÇÃO DA UNIDADE - NACIONAL	F	3	100	90	2	0	3.052.771
14.122.2134.2000.0001	ADMINISTRAÇÃO DA UNIDADE - NACIONAL	F	4	100	90	2	0	297.228
14.122.2134.216H.0001	AJUDA DE CUSTO PARA MORADIA OU AUXÍLIO-MORADIA A AGENTES PÚBLICOS - NACIONAL	F	3	100	90	2	0	83.512
14.131.2134.4041.0001	PUBLICIDADE DE UTILIDADE PÚBLICA - NACIONAL	F	3	100	90	2	0	150.000
14.242.2063.210N.0001	PROMOÇÃO E DEFESA DOS DIREITOS DA PESSOA COM DEFICIÊNCIA - NACIONAL	S	3	100	30	2	0	7.500
14.242.2063.210N.0001	PROMOÇÃO E DEFESA DOS DIREITOS DA PESSOA COM DEFICIÊNCIA - NACIONAL	S	3	100	40	2	0	7.500
14.242.2063.210N.0001	PROMOÇÃO E DEFESA DOS DIREITOS DA PESSOA COM DEFICIÊNCIA - NACIONAL	S	3	100	80	2	0	25.000
14.242.2063.210N.0001	PROMOÇÃO E DEFESA DOS DIREITOS DA PESSOA COM DEFICIÊNCIA - NACIONAL	S	3	100	90	2	0	120.000
14.242.2063.210N.0001	PROMOÇÃO E DEFESA DOS DIREITOS DA PESSOA COM DEFICIÊNCIA - NACIONAL	S	4	100	30	2	0	7.500
14.242.2063.210N.0001	PROMOÇÃO E DEFESA DOS DIREITOS DA PESSOA COM DEFICIÊNCIA - NACIONAL	S	4	100	40	2	0	7.500
14.243.2062.210M.0001	PROMOÇÃO, DEFESA E PROTEÇÃO DOS DIREITOS DA CRIANÇA E DO ADOLESCENTE - NACIONAL	S	3	100	90	2	0	275.000
14.422.2016.14XS.0001	CONSTRUÇÃO DA CASA DA MULHER BRASILEIRA E DE CENTROS DE ATENDIMENTO ÀS MULHERES NAS REGIÕES DE FRONTEIRA SECA - NACIONAL	F	4	100	30	2	0	96.845
14.422.2016.218B.0001	POLÍTICAS DE IGUALDADE E ENFRENTAMENTO À VIOLÊNCIA CONTRA AS MULHERES - NACIONAL	F	3	100	30	2	0	94.410
14.422.2016.218B.0001	POLÍTICAS DE IGUALDADE E ENFRENTAMENTO À VIOLÊNCIA CONTRA AS MULHERES - NACIONAL	F	3	100	40	2	0	20.000
14.422.2016.218B.0001	POLÍTICAS DE IGUALDADE E ENFRENTAMENTO À VIOLÊNCIA CONTRA AS MULHERES - NACIONAL	F	3	100	90	2	0	1.138.945
14.422.2034.210H.0001	FOMENTO A AÇÕES AFIRMATIVAS E OUTRAS INICIATIVAS PARA O ENFRENTAMENTO AO RACISMO E A PROMOÇÃO DA IGUALDADE RACIAL - NACIONAL	F	3	100	30	2	0	20.000
14.422.2034.210H.0001	FOMENTO A AÇÕES AFIRMATIVAS E OUTRAS INICIATIVAS PARA O ENFRENTAMENTO AO RACISMO E A PROMOÇÃO DA IGUALDADE RACIAL - NACIONAL	F	3	100	40	2	0	30.000
14.422.2034.210H.0001	FOMENTO A AÇÕES AFIRMATIVAS E OUTRAS INICIATIVAS PARA O ENFRENTAMENTO AO RACISMO E A PROMOÇÃO DA IGUALDADE RACIAL - NACIONAL	F	3	100	90	2	0	50.000



Anexo II-A - Cancelamento prévio (Art. 52, II, "b", da Resolução nº 1, de 2006-CN)

45

Funcional	Ação + Subtítulo	E S F	G N D	F T E	M A	I P	I U	Corte Prévio
14.422.2034.213Q.0001	FORTALECIMENTO INSTITUCIONAL DOS ÓRGÃOS ESTADUAIS E MUNICIPAIS PARA O ENFRENTAMENTO AO RACISMO E PROMOÇÃO DA IGUALDADE RACIAL - NACIONAL	F	4	100	30	2	0	50.000
14.422.2034.213Q.0001	FORTALECIMENTO INSTITUCIONAL DOS ÓRGÃOS ESTADUAIS E MUNICIPAIS PARA O ENFRENTAMENTO AO RACISMO E PROMOÇÃO DA IGUALDADE RACIAL - NACIONAL	F	4	100	40	2	0	50.000
14.422.2034.6440.0001	FOMENTO AO DESENVOLVIMENTO LOCAL PARA COMUNIDADES REMANESCENTES DE QUILOMBOS E OUTRAS COMUNIDADES TRADICIONAIS - NACIONAL	F	3	100	40	2	0	40.000
14.422.2034.6440.0001	FOMENTO AO DESENVOLVIMENTO LOCAL PARA COMUNIDADES REMANESCENTES DE QUILOMBOS E OUTRAS COMUNIDADES TRADICIONAIS - NACIONAL	F	3	100	90	2	0	110.000
14.422.2064.20ZN.0001	PROMOÇÃO DOS DIREITOS HUMANOS - NACIONAL	F	3	100	50	2	0	52.388
14.422.2064.20ZN.0001	PROMOÇÃO DOS DIREITOS HUMANOS - NACIONAL	F	3	100	90	2	0	41.400
14.422.2064.215J.0001	DEFESA DOS DIREITOS HUMANOS - NACIONAL	F	3	100	30	2	0	1.051.000
14.422.2064.215J.0001	DEFESA DOS DIREITOS HUMANOS - NACIONAL	F	3	100	50	2	0	305.000
14.422.2064.215J.0001	DEFESA DOS DIREITOS HUMANOS - NACIONAL	F	3	100	90	2	0	44.700
14.422.2064.215J.0001	DEFESA DOS DIREITOS HUMANOS - NACIONAL	F	4	100	30	2	0	7.000
14.422.2064.215J.0001	DEFESA DOS DIREITOS HUMANOS - NACIONAL	F	4	100	50	2	0	1.000
14.422.2064.218Q.0001	PROMOÇÃO E DEFESA DOS DIREITOS DA PESSOA IDOSA - NACIONAL	S	3	100	90	2	0	75.000
14.422.2064.219Q.0001	FUNCIONAMENTO DO CONSELHO NACIONAL DOS DIREITOS HUMANOS - NACIONAL	F	3	100	90	2	0	27.000
14.422.2064.219Q.0001	PROMOÇÃO DOS DIREITOS DE LÉSBICAS, GAYS, BISSEXUAIS, TRAVESTIS E TRANSEXUAIS - NACIONAL	F	3	100	90	2	0	30.000
14.422.2064.4906.0001	DISQUE DIREITOS HUMANOS - NACIONAL	F	3	100	90	2	0	1.100.000
28.845.2064.0083.0001	INDENIZAÇÃO A FAMILIARES DE MORTOS E DESAPARECIDOS EM RAZÃO DA PARTICIPAÇÃO EM ATIVIDADES POLÍTICAS (LEI Nº 9.140, DE 1995) - NACIONAL	F	3	100	90	2	0	4.500
Total:								8.472.499

Órgão: 82000 - MINISTÉRIO DA SEGURANÇA PÚBLICA

UO: 82101 - MINISTÉRIO DA SEGURANÇA PÚBLICA - ADMINISTRAÇÃO DIRETA

Funcional	Ação + Subtítulo	E S F	G N D	F T E	M A	I P	I U	Corte Prévio
03.131.2135.4641.0001	PUBLICIDADE DE UTILIDADE PÚBLICA - NACIONAL	F	3	100	90	2	0	1.000.000
04.122.2135.2000.0001	ADMINISTRAÇÃO DA UNIDADE - NACIONAL	F	3	100	90	2	0	3.747.090
04.122.2135.2000.0001	ADMINISTRAÇÃO DA UNIDADE - NACIONAL	F	4	100	90	2	0	472.500
06.122.2135.218H.0001	AJUDA DE CUSTO PARA MORADIA OU AUXÍLIO-MORADIA A AGENTES PÚBLICOS - NACIONAL	F	3	100	90	2	0	20.900
06.181.2081.20UD.0001	PREVENÇÃO À VIOLÊNCIA E À CRIMINALIDADE - NACIONAL	F	3	100	90	2	0	290.000
06.181.2081.8855.0001	FORTALECIMENTO E MODERNIZAÇÃO DAS INSTITUIÇÕES DE SEGURANÇA PÚBLICA - NACIONAL	F	3	100	90	2	0	619.904
06.181.2081.8855.0001	FORTALECIMENTO E MODERNIZAÇÃO DAS INSTITUIÇÕES DE SEGURANÇA PÚBLICA - NACIONAL	F	4	100	90	2	0	5.654.197
06.181.2081.8858.0001	VALORIZAÇÃO DE PROFISSIONAIS E OPERADORES DE SEGURANÇA PÚBLICA - NACIONAL	F	3	100	90	2	0	471.800
Total:								12.276.391

UO: 82102 - DEPARTAMENTO DE POLÍCIA FEDERAL

Funcional	Ação + Subtítulo	E S F	G N D	F T E	M A	I P	I U	Corte Prévio
06.122.2135.2000.0001	ADMINISTRAÇÃO DA UNIDADE - NACIONAL	F	3	100	90	2	0	27.369.837



Anexo II-A - Cancelamento prévio (Art. 52, II, "b", da Resolução nº 1, de 2006-CN)

46

Funcional	Ação + Subtítulo	E S F	G N D	F T E	M A	I P	I U	Corte Prévio
06.122.2135.2000.0001	ADMINISTRAÇÃO DA UNIDADE - NACIONAL	F	4	100	90	2	0	980.133
06.122.2135.216H.0001	AJUDA DE CUSTO PARA MORADIA OU AUXÍLIO-MORADIA A AGENTES PÚBLICOS - NACIONAL	F	3	100	90	2	0	430.000
Total:								28.779.970



**CONGRESSO NACIONAL**

Consultoria de Orçamento e Fiscalização Financeira – CONOF/CD
 Consultoria de Orçamentos, Fiscalização e Controle – CONORF/SF

ANEXO III - RESERVA DE RECURSOS - BANCADAS ESTADUAIS
 III.A - DISTRIBUIÇÃO DO FUNDO DE PARTICIPAÇÃO DOS ESTADOS E DO
 DISTRITO FEDERAL – FPE

Art. 57, § 1º, II, da Resolução 1/2006, do Congresso Nacional

Unidade da Federação	FPE (%)
ACRE	4,08%
ALAGOAS	4,95%
AMAPÁ	3,43%
AMAZONAS	4,37%
BAHIA	8,27%
CEARÁ	6,33%
DISTRITO FEDERAL	0,66%
ESPÍRITO SANTO	2,39%
GOIÁS	2,67%
MARANHÃO	6,68%
MATO GROSSO	2,03%
MATO GROSSO DO SUL	1,70%
MINAS GERAIS	4,91%
PARÁ	6,53%
PARAÍBA	4,05%
PARANÁ	2,29%
PERNAMBUCO	6,40%
PIAUÍ	4,44%
RIO DE JANEIRO	2,98%
RIO GRANDE DO NORTE	4,18%
RIO GRANDE DO SUL	1,20%
RONDÔNIA	3,30%
RORAIMA	3,00%
SANTA CATARINA	1,04%
SÃO PAULO	0,86%
SERGIPE	3,84%
TOCANTINS	3,43%
Total	100%

Fonte: Decisão Normativa - TCU nº 167, de 21 de março de 2018.



**CONGRESSO NACIONAL**

103

Consultoria de Orçamento e Fiscalização Financeira – CONOF/CD
Consultoria de Orçamentos, Fiscalização e Controle – CONORF/SF

ANEXO III - RESERVA DE RECURSOS - BANCADAS ESTADUAIS
III.B - EMENDAS DE BANCADA: ATENDIMENTO NOS ÚLTIMOS TRÊS ANOS
Art. 57, § 1º, II, da Resolução 1/2006, do Congresso Nacional

R\$ 1,00

Bancada	Autógrafo 2016	Autógrafo 2017	Autógrafo 2018	Atendimento Médio 2016-2018	Porcentagem (%)
ACRE	162.946.665	305.020.362	204.924.922	224.297.316	2,41%
ALAGOAS	152.655.910	426.255.914	189.164.188	256.025.337	2,76%
AMAPÁ	197.631.859	363.589.929	225.379.062	262.200.283	2,82%
AMAZONAS	273.950.907	492.202.053	187.077.968	317.743.643	3,42%
BAHIA	405.911.290	506.383.334	753.152.494	555.149.039	5,98%
CEARÁ	517.455.622	476.638.735	391.275.913	461.790.090	4,97%
DISTRITO FEDERAL	260.678.837	352.074.793	182.014.257	264.922.629	2,85%
ESPÍRITO SANTO	332.801.794	438.172.278	200.522.939	323.832.337	3,49%
GOIÁS	256.705.075	476.076.090	252.461.116	328.414.094	3,54%
MARANHÃO	345.554.226	389.149.420	219.586.363	318.096.670	3,42%
MATO GROSSO	286.896.976	424.212.356	219.505.500	310.204.944	3,34%
MATO GROSSO DO SUL	228.004.017	341.184.549	204.526.206	257.904.924	2,78%
MINAS GERAIS	446.536.160	655.930.987	356.256.617	486.241.255	5,23%
PARÁ	409.083.148	462.676.753	204.846.122	358.868.674	3,86%
PARAÍBA	448.676.758	451.283.126	269.420.073	389.793.319	4,20%
PARANÁ	488.487.906	416.577.121	327.176.494	410.747.174	4,42%
PERNAMBUCO	378.167.243	378.457.050	325.678.383	360.767.559	3,88%
PIAUÍ	422.176.526	419.327.039	280.163.648	373.889.071	4,02%
RIO DE JANEIRO	267.185.301	344.068.419	289.895.067	300.382.929	3,23%
RIO GRANDE DO NORTE	184.403.486	353.875.823	184.722.179	241.000.496	2,59%
RIO GRANDE DO SUL	277.010.721	362.305.110	197.748.056	279.021.296	3,00%
RONDÔNIA	336.810.436	341.353.843	302.483.114	326.882.464	3,52%
RORAIMA	397.987.687	455.791.628	234.406.566	362.728.627	3,90%
SANTA CATARINA	307.951.597	410.083.280	501.947.620	406.660.832	4,38%
SÃO PAULO	373.716.596	903.340.626	235.899.662	504.318.961	5,43%
SERGIPE	235.915.385	446.031.947	186.061.503	289.336.278	3,11%
TOCANTINS	307.017.664	446.387.222	202.540.211	318.648.366	3,43%
TOTAL	8.702.319.792	11.838.449.787	7.328.836.243	9.289.868.607	100,00%

Fonte: Siga



**CONGRESSO NACIONAL**

Consultoria de Orçamento e Fiscalização Financeira – CONOF/CD
Consultoria de Orçamentos, Fiscalização e Controle – CONORF/SF

ANEXO III - RESERVA DE RECURSOS - BANCADAS ESTADUAIS
III.C - POPULAÇÃO RESIDENTE ESTIMADA
Art. 57, § 1º, III, da Resolução 1/2006, do Congresso Nacional

Unidade da Federação	População Residente Estimada
ACRE	869.265
ALAGOAS	3.322.820
AMAPÁ	829.494
AMAZONAS	4.080.611
BAHIA	14.812.617
CEARÁ	9.075.649
DISTRITO FEDERAL	2.974.703
ESPÍRITO SANTO	3.972.388
GOIÁS	6.921.161
MARANHÃO	7.035.055
MATO GROSSO	3.441.998
MATO GROSSO DO SUL	2.748.023
MINAS GERAIS	21.040.662
PARÁ	8.513.497
PARAÍBA	3.996.496
PARANÁ	11.348.937
PERNAMBUCO	9.496.294
PIAUÍ	3.264.531
RIO DE JANEIRO	17.159.960
RIO GRANDE DO NORTE	3.479.010
RIO GRANDE DO SUL	11.329.605
RONDÔNIA	1.757.589
RORAIMA	576.568
SANTA CATARINA	7.075.494
SÃO PAULO	45.538.936
SERGIPE	2.278.308
TOCANTINS	1.555.229
TOTAL	208.494.900

Fonte: Resolução IBGE nº 2, de 28 agosto de 2018, publicada no D.O.U., 29/08/2018, Edição: 167; Seção: 1; Página: 55.



**CONGRESSO NACIONAL**

105

Consultoria de Orçamento e Fiscalização Financeira – CONOF/CD
Consultoria de Orçamentos, Fiscalização e Controle – CONORF/SF

ANEXO III - RESERVA DE RECURSOS - BANCADAS ESTADUAIS
III.D - EMENDAS DE BANCADA: DISTRIBUIÇÃO DA RESERVA DE RECURSOS
Art. 52, II, "j", e art. 57, § 1º, I a III, da Resolução 1/2006, do Congresso Nacional

Unidade da Federação	Quantidade Emendas de Apropriação	FPE	Atendimento Médio Últimos 3 Anos	População Estimada	Média Ponderada	Recursos (R\$ 1,00)
ACRE	15	4,08%	2,41%	0,42%	3,05%	22.863.586
ALAGOAS	15	4,95%	2,76%	1,59%	3,73%	28.007.010
AMAPÁ	15	3,43%	2,82%	0,40%	2,88%	21.636.168
AMAZONAS	15	4,37%	3,42%	1,96%	3,75%	28.130.110
BAHIA	18	8,27%	5,98%	7,10%	7,24%	54.283.680
CEARÁ	16	6,33%	4,97%	4,35%	5,59%	41.908.467
DISTRITO FEDERAL	15	0,66%	2,85%	1,43%	1,61%	12.089.767
ESPÍRITO SANTO	15	2,39%	3,49%	1,91%	2,78%	20.858.423
GOIÁS	15	2,67%	3,54%	3,32%	3,08%	23.114.895
MARANHÃO	16	6,68%	3,42%	3,37%	5,05%	37.868.353
MATO GROSSO	15	2,03%	3,34%	1,65%	2,51%	18.858.951
MATO GROSSO DO SUL	15	1,70%	2,78%	1,32%	2,09%	15.675.357
MINAS GERAIS	19	4,91%	5,23%	10,09%	5,56%	41.676.583
PARÁ	15	6,53%	3,86%	4,08%	5,22%	39.137.814
PARAÍBA	15	4,05%	4,20%	1,92%	3,90%	29.221.661
PARANÁ	17	2,29%	4,42%	5,44%	3,46%	25.926.555
PERNAMBUCO	16	6,40%	3,88%	4,55%	5,21%	39.074.599
PIAUÍ	15	4,44%	4,02%	1,57%	3,98%	29.880.869
RIO DE JANEIRO	18	2,98%	3,23%	8,23%	3,61%	27.048.149
RIO GRANDE DO NORTE	15	4,18%	2,59%	1,67%	3,30%	24.713.267
RIO GRANDE DO SUL	17	1,20%	3,00%	5,43%	2,34%	17.586.450
RONDÔNIA	15	3,30%	3,52%	0,84%	3,14%	23.552.773
RORAIMA	15	3,00%	3,90%	0,28%	3,09%	23.173.777
SANTA CATARINA	15	1,04%	4,38%	3,39%	2,61%	19.578.063
SÃO PAULO	20	0,86%	5,43%	21,84%	4,78%	35.887.346
SERGIPE	15	3,84%	3,11%	1,09%	3,27%	24.551.733
TOCANTINS	15	3,43%	3,43%	0,75%	3,16%	23.695.593
Total	427	100,0%	100,0%	100,0%	100,0%	750.000.000



106

Comissão Mista de
Planos, Orçamentos
Públicos e FiscalizaçãoCONGRESSO
NACIONAL

PROJETO DE LEI ORÇAMENTÁRIA PARA 2019

(Projeto de Lei nº 27/2018-CN)

ADENDO AO RELATÓRIO PRELIMINAR APRESENTADO COM EMENDAS

Senador WALDEMIR MOKA (MDB/MS)
Relator-Geral

Deputado MÁRIO NEGROMONTE JR. (PP/BA)
Presidente da CMO



ADENDO Nº 1

Ao RELATÓRIO PRELIMINAR sobre o Projeto de Lei 27/2018, do Congresso Nacional, que “estima a receita e fixa a despesa da União para o exercício financeiro de 2019”.

RELATOR-GERAL: Senador WALDEMIR MOKA (MDB/MS)

1. No item 39,IV, da Parte Especial do Relatório Preliminar:

Onde se Lê:

IV. emitir parecer sobre emendas ao Anexo V do PLOA 2019 e atualizá-lo em face das programações relativas a pessoal e encargos sociais, inclusive quando sofrerem alterações decorrentes da aprovação de emendas;

Leia-se:

Leia-se:

IV. emitir parecer sobre emendas ao Anexo V do PLOA 2019 e atualizá-lo em face das programações relativas a pessoal e encargos sociais, inclusive quando sofrerem alterações decorrentes da aprovação de emendas ao texto ou à programação.

Sala da Comissão, 20 de novembro de 2018.

Senador WALDEMIR MOKA

Relator-Geral



**CONGRESSO NACIONAL***Comissão Mista de Planos, Orçamentos Públicos e Fiscalização*

CONCLUSÃO

A COMISSÃO MISTA DE PLANOS, ORÇAMENTOS PÚBLICOS E FISCALIZAÇÃO - CMO, na continuação da Primeira Reunião Extraordinária, realizada em 20 de novembro de 2018, **APROVOU** o Relatório Preliminar com emendas do Relator-Geral, Senador Waldemir Moka, com **adendo**. Quanto às 40 emendas apresentadas, foram APROVADAS as emendas de nºs 13 e 40; APROVADAS PARCIALMENTE as emendas de nºs 12, 15, 16, 17, 22, 33, 36 e 37 e REJEITADAS as emendas de nºs 1 a 11, 14, 18 a 21, 23 a 32, 34 e 35 e 38 a 39.

Compareceram os Senhores Deputados Mário Negromonte Jr., Presidente, Geraldo Resende, Segundo Vice-Presidente, Alceu Moreira, Afonso Florence, Alex Canziani, Aluisio Mendes, André Figueiredo, Aureo, Bebeto, Cabo Sabino, Capitão Augusto, Celso Maldaner, Cleber Verde, Covatti Filho, Dagoberto Nogueira, Diego Andrade, Efraim Filho, Enio Verri, Evair Vieira de Melo, Fausto Pinato, Gilberto Nascimento, Júlio Cesar, Hiran Gonçalves, Izalci Lucas, Junior Marreca, Leandre, Luana Costa, Luciano Ducci, Marcelo Castro, Marcos Abrão, Marcus Vicente, Milton Monti, Moses Rodrigues, Paulo Azi, Pedro Cunha Lima, Roberto Alves, Rodrigo de Castro, Rogério Marinho, Sérgio Brito, Sóstenes Cavalcante, Vicentinho Júnior, Waldenor Pereira, Weliton Prado, e Wilson Filho, e os Senhores Senadores Flexa Ribeiro, Primeiro Vice-Presidente, Sérgio Petecão, Terceiro Vice-Presidente, Ana Amélia, Dalirio Beber, João Capiberibe, Marta Suplicy, Regina Sousa, Romero Jucá, Waldemir Moka e Wilder Moraes.

Sala de Reuniões, em 20 de novembro de 2018.





Deputado MÁRIO NEGROMONTE JR.
Presidente



Senador WALDEMIR MOKA
Relator



Fale com o Senado
0800 61 2211

 /senadofederal
 @senadofederal

Secretaria-Geral da Mesa
Secretaria de Atas e Diários

**SENADO
FEDERAL**

