




**REPÚBLICA FEDERATIVA DO BRASIL**



# **DIÁRIO DO SENADO FEDERAL**

**PROJETO DE LEI Nº 52, DE 2004 - CN**

**Mensagem nº 152, de 2004 - CN (Nº 542/ 2004, na origem)**

**“Altera dispositivos da Lei nº 10.933,  
de 11 de agosto de 2004, que dispõe sobre o  
Plano Plurianual para o período 2004/2007  
e dá outras providências”**

**VOLUME I**

---

**ANO LIX - SUP. 'B' AO Nº 140 - QUINTA-FEIRA, 2 DE SETEMBRO DE 2004 - BRASÍLIA-DF**

---

MESA		
<p><b>Presidente</b> José Sarney – PMDB – AP</p> <p><b>1º Vice-Presidente</b> Paulo Paim – BLOCO – PT – RS</p> <p><b>2º Vice-Presidente</b> Eduardo Siqueira Campos – PSDB – TO</p> <p><b>1º Secretário</b> Romeu Tuma – PFL – SP</p> <p><b>2º Secretário</b> Alberto Silva – PMDB – PI</p>	<p><b>3º Secretário</b> Heráclito Fortes – PFL – PI</p> <p><b>4º Secretário</b> Sérgio Zambiasi – BLOCO – PTB – RS</p> <p><b>Suplentes de Secretário</b> 1º João Alberto Souza – PMDB – MA 2º Serys Slhessarenko – BLOCO – PT – MT 3º Geraldo Mesquita Júnior – BLOCO – PSB – AC 4º Marcelo Crivella – PL – RJ</p>	
LIDERANÇAS		
<p><b>LIDERANÇA DO BLOCO DE APOIO AO GOVERNO – 19</b> (PT–13, PSB – 3, PTB – 3)</p> <p><b>LÍDER – PT</b> Ideli Salvatti – PT</p> <p><b>Vice-Líderes</b> Roberto Saturnino – PT Ana Júlia Carepa – PT Flávio Arns – PT Fátima Cleide – PT</p> <p><b>LÍDER – PSB – 3</b> João Capiberibe – PSB</p> <p><b>Vice-Líder PSB</b> Geraldo Mesquita Júnior</p> <p><b>LÍDER – PTB – 3</b> Ducimar Costa – PTB</p> <p><b>LIDERANÇA DO PMDB – 22</b> <b>LÍDER</b> Renan Calheiros – PMDB</p> <p><b>Vice-Líderes</b> Hélio Costa Sérgio Cabral Luiz Otávio Ney Suassuna Garibaldi Alves Filho Romero Jucá Papaléo Paes</p>	<p><b>LIDERANÇA DO BLOCO PARLAMENTAR DA MINORIA – 29</b> PFL– 17, PSDB – 12</p> <p><b>LÍDER</b> Efraim Morais – PFL</p> <p><b>Vice-Líderes</b> Tasso Jereissati – PSDB César Borges – PFL Eduardo Azeredo – PSDB Rodolpho Tourinho – PFL</p> <p><b>LÍDER – PFL – 17</b> José Agripino – PFL</p> <p><b>Vice-Líderes</b> Paulo Octávio Demóstenes Torres César Borges Rodolpho Tourinho José Jorge João Ribeiro</p> <p><b>LÍDER – PSDB – 12</b> Arthur Virgílio – PSDB – AM</p> <p><b>Vice-Líderes</b> Antero Paes de Barros Lúcia Vânia Leonel Pavan Álvaro Dias</p>	<p><b>LIDERANÇA DO PDT – 5</b> <b>LÍDER</b> Jefferson Péres – PDT</p> <p><b>Vice-Líder</b> Almeida Lima</p> <p><b>LÍDER – PL – 3</b> Magno Malta – PL</p> <p><b>Vice-Líder</b> Aelton Freitas</p> <p><b>LIDERANÇA DO PPS – 2</b> <b>LÍDER</b> Mozarildo Cavalcanti – PPS</p> <p><b>LIDERANÇA DO GOVERNO</b> <b>LÍDER</b> Aloizio Mercadante – PT</p> <p><b>Vice-Líderes</b> Fernando Bezerra – PTB Patrícia Sabóya Gomes – PPS Hélio Costa – PMDB Marcelo Crivella – PL Ney Suassuna – PMDB Ideli Salvatti – PT</p>
EXPEDIENTE		
<p>Agaciel da Silva Maia <b>Diretor-Geral do Senado Federal</b> Júlio Werner Pedrosa <b>Diretor da Secretaria Especial de Editoração e Publicações</b> José Farias Maranhão <b>Diretor da Subsecretaria Industrial</b></p>	<p>Raimundo Carreiro Silva <b>Secretário-Geral da Mesa do Senado Federal</b> Ronald Cavalcante Gonçalves <b>Diretor da Subsecretaria de Ata</b> Denise Ortega de Baere <b>Diretora da Subsecretaria de Taquigrafia</b></p>	

## PROJETO DE LEI Nº 52, DE 2004 – CN

Altera dispositivos da Lei nº 10.933, de 11 de agosto de 2004, que dispõe sobre o Plano Plurianual para o período 2004/2007, e dá outras providências..

O CONGRESSO NACIONAL decreta:

Art. 1º O Anexo II da Lei nº 10.933, de 11 de agosto de 2004, que dispõe sobre o Plano Plurianual para o período 2004/2007, será integrado com as seguintes alterações:

I - a partir de 1º de janeiro de 2005, ficam excluídos, os programas constantes do Anexo I desta Lei;

II - ficam incluídos os programas constantes do Anexo II a esta Lei;

III – a partir de 1º de janeiro de 2005, ficam alterados os atributos de programas e ações na forma do Anexo III desta Lei.

§ 1º As razões que motivaram as modificações de que tratam os §§ 4º e 5º do art. 5º da Lei nº 10.933, de 2004, são as constantes do Anexo IV desta Lei.

§ 2º Os projetos de grande vulto, de que tratam o disposto nos §§ 1º e 3º do art. 3º da Lei nº 10.933, de 2004, integram o anexo V desta Lei.

Art. 2º Os arts. 3º, 5º e 10 da Lei nº 10.933, de 2004, passam a vigorar com as seguintes alterações:

“Art. 3º .....

§ 1º Para efeito desta Lei, entende-se por projetos de grande vulto:

I - aqueles constantes dos orçamentos fiscal e da seguridade social que tenham valor total estimado superior a sete vezes o limite estabelecido no art. 23, I, "c", da Lei nº 8.666, de 1993;

II – aqueles financiados com recursos do orçamento de investimento das empresas estatais, cujo valor total estimado represente mais de 5% (cinco por cento) do total de investimentos da entidade no exercício em que ocorrer sua inclusão no PPA, desde que superior ao valor previsto no inciso I.

.....”(NR)

“**Art.5º** .....  
.....  
.....

§ 4º A proposta de inclusão de programas conterá:

I - diagnóstico sobre a atual situação do problema que se deseja enfrentar ou sobre a demanda da sociedade que se queira atender com o programa proposto;

II - demonstração da compatibilidade com os desafios e diretrizes definidos no Plano Plurianual;

III – indicação dos efeitos financeiros e da exequibilidade fiscal do programa proposto ao longo do período de vigência do Plano Plurianual.

§ 5º A proposta de exclusão e de alteração de programa que acarretar impacto nos desafios e diretrizes definidos no Plano Plurianual conterá exposição das razões que a justifiquem e o detalhamento desse impacto.

.....

§ 11º As alterações de título, produto e unidade de medida poderão ocorrer por intermédio da lei orçamentária e seus créditos adicionais.” (NR)

“**Art. 10** .....  
.....

I – registrar as informações referentes à execução física das ações constantes dos programas sob sua responsabilidade, na forma padronizada e no prazo estabelecido pelo Órgão Central do Sistema de Planejamento e Orçamento Federal;

.....”(NR)

Art. 3º A Lei nº 10.933, de 2004, passa a vigorar acrescida dos seguintes arts. 2ºA e 7ºA:

“**Art. 2ºA** Para efeito do Plano Plurianual, das leis de diretrizes orçamentárias e das leis orçamentárias anuais, entende-se por:

I – programa: o instrumento de organização da ação governamental visando à concretização dos objetivos pretendidos, sendo mensurado por indicadores estabelecidos no plano plurianual;

II – indicador: elemento capaz de medir a evolução do problema, deve ser coerente com o objetivo do programa, sensível à contribuição das principais ações e apurável em tempo oportuno, além de permitir a mensuração dos resultados alcançados com a execução do programa;

III – ação: operação que contribui para atender aos objetivos de um programa e se constitui em 03 (três) tipos de ações orçamentárias:

a) – atividade: um instrumento de programação para alcançar o objetivo de um programa, envolvendo um conjunto de operações que se realizam de modo contínuo e permanente, das quais resulta um produto necessário à manutenção da ação de governo;

b) – projeto: um instrumento de programação para alcançar o objetivo de um programa, envolvendo um conjunto de operações, limitadas no tempo, das quais resulta um produto que concorre para a expansão ou aperfeiçoamento da ação de governo; e

c) – operação especial: as despesas que não contribuem para a manutenção, expansão ou aperfeiçoamento das ações de governo, das quais não resulta um produto e não geram contraprestação direta sob a forma de bens ou serviços;

IV – execução física: a obra, bem ou serviço realizado; e

V – execução orçamentária: o empenho e a liquidação da despesa, inclusive sua inscrição em Restos a Pagar;

Parágrafo único. Para fins do disposto no art. 45 da Lei Complementar nº 101, de 4 de maio de 2000, entende-se por adequadamente atendidos os projetos em andamento que respeitem a programação prevista no Plano Plurianual.”

“**Art. 7ºA** O Poder Executivo publicará, no prazo de até 60 dias após a aprovação do Plano Plurianual ou suas revisões anuais, o seu texto atualizado, com as adequações das metas físicas aos valores das ações.”

Art. 4º Esta Lei entra em vigor na data de sua publicação.

Brasília,



**MENSAGEM Nº 152, DE 2004 – CN**

(Nº 542/2004, na origem)

Senhores Membros do Congresso Nacional,

Nos termos do art. 61 da Constituição, submeto à elevada deliberação de Vossas Excelências o texto do projeto de lei que "Altera dispositivos da Lei nº 10.933, de 11 de agosto de 2004, que dispõe sobre o Plano Plurianual para o período 2004/2007 e dá outras providências".

Brasília, 30 de agosto de 2004.



EM nº 00252/2004/MP

Brasília, 30 de agosto de 2004.

Excelentíssimo Senhor Presidente da República,

1. Submeto à consideração de Vossa Excelência o anexo projeto de lei que "Altera dispositivos e anexos da Lei nº 10.933, de 11 de agosto de 2004, que dispõe sobre o Plano Plurianual para o período 2004 - 2007 e dá outras providências".
2. O Plano Plurianual 2004-2007 exige constante aperfeiçoamento, mediante a revisão anual de seus programas e das ações que os constituem.
3. Desde o encaminhamento do projeto de lei ao Congresso Nacional, o Plano Plurianual tem sido objeto de pormenorizada análise crítica, de modo a assegurar maior transparência e controle da sociedade sobre a ação governamental.
4. O projeto de lei que ora submeto à consideração de Vossa Excelência consolida as alterações a serem efetivadas no Plano Plurianual 2004-2007, necessárias para garantir a manutenção da qualidade de seus programas.

5. Em decorrência do processo de revisão, estão sendo propostas:

- a) a exclusão de 17 programas apresentados no Anexo I;
- b) a inclusão de 18 programas apresentados no Anexo II;
- c) a alteração em 316 programas apresentados no Anexo III; e
- d) a identificação dos projetos de grande vulto apresentados no Anexo V.

6. As justificativas que referenciam os ajustes propostos estão evidenciadas no Anexo IV do projeto de lei. Em particular, os recursos que financiam os programas e ações incluídos no Plano estão compatíveis com a disponibilidade prevista na lei e nas projeções fiscais mais recentes para os anos de 2005, 2006 e 2007, que embasaram a elaboração da proposta orçamentária para 2005, conforme detalhado no Anexo IV.

7. Além das alterações na programação, são propostos ajustes no texto da lei visando a uniformização de conceitos utilizados no processo de planejamento e a flexibilização do processo orçamentário. Esses ajustes realçarão o caráter estratégico do plano plurianual e possibilitarão uma melhor delimitação das competências dos instrumentos de planejamento e orçamento (plano plurianual - diretrizes orçamentárias - orçamento anual).

8. Esse processo de revisão do Plano Plurianual foi realizado de forma integrada com a elaboração da proposta orçamentária para 2005, de modo a garantir que as alterações, com impacto a partir do próximo ano, já sejam incorporadas nos Orçamentos da União.

9. São essas, Senhor Presidente, as razões que me levam a propor a Vossa Excelência o projeto de lei em questão.

Respeitosamente,



(À Comissão Mista de Planos, Orçamentos Públicos e Fiscalização)

Aviso nº 1.042 - C. Civil.

Brasília, 30 de agosto de 2004.

A Sua Excelência o Senhor  
Senador ROMEU TUMA  
Primeiro Secretário do Senado Federal

Assunto: Projeto de lei.

Senhor Primeiro Secretário,

Encaminho a essa Secretaria Mensagem do Excelentíssimo Senhor Presidente da República relativa ao projeto de lei que "Altera dispositivos da Lei nº 10.933, de 11 de agosto de 2004, que dispõe sobre o Plano Plurianual para o período 2004/2007 e dá outras providências".

Atenciosamente,

JOSÉ DIRCEU DE OLIVEIRA E SILVA  
Ministro de Estado Chefe da Casa Civil  
da Presidência da República



**REPÚBLICA FEDERATIVA DO BRASIL  
MINISTÉRIO DO PLANEJAMENTO, ORÇAMENTO E GESTÃO**

# **PLANO PLURIANUAL 2004-2007**

**PROJETO DE LEI DE REVISÃO**

**VOLUME I**

**ANEXOS I, II e III**

**Brasília  
2004**

**REPÚBLICA FEDERATIVA DO BRASIL**

**Presidente da República**  
Luiz Inácio Lula da Silva  
**Vice-Presidência da República**  
José Alencar Gomes da Silva  
**Ministro de Estado Chefe da Casa Civil da Presidência da República**  
José Dirceu de Oliveira e Silva  
**Ministro de Estado da Justiça**  
Márcio Thomaz Bastos  
**Ministro de Estado da Defesa**  
José Viegas Filho  
**Ministro de Estado das Relações Exteriores**  
Celso Luiz Nunes Amorim  
**Ministro de Estado da Fazenda**  
Antônio Palocci Filho  
**Ministro de Estado dos Transportes**  
Alfredo Pereira do Nascimento  
**Ministro de Estado da Agricultura, Pecuária e Abastecimento**  
João Roberto Rodrigues  
**Ministro de Estado da Educação**  
Tarso Fernando Herz Genro  
**Ministro de Estado da Cultura**  
Gilberto Passos Gil Moreira  
**Ministro de Estado do Trabalho e Emprego**  
Ricardo José Ribeiro Berzoini  
**Ministro de Estado da Previdência Social**  
Amir Francisco Lando  
**Ministro de Estado do Desenvolvimento Social e Combate à Fome**  
Patrus Ananias de Souza  
**Ministro de Estado da Saúde**  
Humberto Sérgio Costa Lima  
**Ministro de Estado do Desenvolvimento, Indústria e Comércio Exterior**  
Luiz Fernando Furlan  
**Ministra de Estado de Minas e Energia**  
Dilma Vana Rousseff  
**Ministro de Estado do Planejamento, Orçamento e Gestão**  
Guido Mantega  
**Ministro de Estado das Comunicações**  
Eunício Lopes de Oliveira  
**Ministro de Estado da Ciência e Tecnologia**  
Eduardo Henrique Accioly Campos  
**Ministra de Estado do Meio Ambiente**  
Maria Osmarina Marina da Silva Vaz de Lima  
**Ministro de Estado do Esporte**  
Agnelo Santos Queiroz Filho  
**Ministro de Estado do Turismo**  
Walfrido Silvino dos Mares Guia Neto  
**Ministro de Estado da Integração Nacional**  
Ciro Ferreira Gomes  
**Ministro de Estado do Desenvolvimento Agrário**  
Miguel Soldatelli Rossetto  
**Ministro de Estado das Cidades**  
Olívio de Oliveira Dutra  
**Ministro de Estado Chefe da Secretaria-Geral da Presidência da República**  
Luiz Soares Dulci  
**Ministro de Estado Chefe do Gabinete de Segurança Institucional da Presidência da República**  
Jorge Armando Felix  
**Ministro de Estado Chefe da Secretaria de Comunicação de Governo e Gestão Estratégica**  
Luiz Gushiken  
**Advogado-Geral da União**  
Álvaro Augusto Ribeiro Costa  
**Ministro de Estado Chefe da Controladoria-Geral da União**  
Francisco Waldir Pires de Souza  
**Secretário Especial dos Direitos Humanos**  
Nilmário de Miranda  
**Secretária Especial de Políticas para as Mulheres**  
Nilcéa Freire  
**Secretário Especial de Aquicultura e Pesca**  
José Fritsch  
**Secretário Especial do Conselho de Desenvolvimento Econômico e Social**  
Jacques Wagner  
**Secretária Especial de Políticas de Promoção da Igualdade Racial**  
Matilde Ribeiro



REPÚBLICA FEDERATIVA DO BRASIL  
MINISTÉRIO DO PLANEJAMENTO, ORÇAMENTO E GESTÃO  
SECRETARIA DE PLANEJAMENTO E INVESTIMENTOS ESTRATÉGICOS

# **PLANO PLURIANUAL 2004-2007**

**PROJETO DE LEI DE REVISÃO**

**VOLUME I**

**ANEXOS I, II e III**

**Brasília**  
2004

**MINISTÉRIO DO PLANEJAMENTO, ORÇAMENTO E GESTÃO**  
SECRETARIA DE PLANEJAMENTO E INVESTIMENTOS ESTRATÉGICOS  
ESPLANADA DOS MINISTÉRIOS, BLOCO K – 3º andar  
FONE: (61) 224.1441  
[www.planobrasil.gov.br](http://www.planobrasil.gov.br)  
[www.planejamento.gov.br](http://www.planejamento.gov.br)  
CEP: 70.040-906 – Brasília – DF

2004, Secretaria de Planejamento e Investimentos Estratégicos

Normalização Bibliográfica: DIBIB/CODIN/CGDI/SPOA

Brasil. Ministério do Planejamento, Orçamento e Gestão. Secretaria de Planejamento e Investimentos Estratégicos.  
Plano plurianual 2004-2007 : projeto de lei de revisão / Ministério do Planejamento, Orçamento e Gestão, Secretaria de Planejamento e Investimentos Estratégicos. - Brasília : MP, 2004.

572 p. color.

1. Plano de desenvolvimento – Brasil I. Título

CDU – 338.26(81)

# **PROJETO DE LEI DE REVISÃO**

## PROJETO DE LEI

Altera dispositivos da Lei nº 10.933, de 11 de agosto de 2004, que dispõe sobre o Plano Plurianual para o período 2004/2007, e dá outras providências..

**O CONGRESSO NACIONAL** decreta:

Art. 1º O Anexo II da Lei nº 10.933, de 11 de agosto de 2004, que dispõe sobre o Plano Plurianual para o período 2004/2007, será integrado com as seguintes alterações:

I - a partir de 1º de janeiro de 2005, ficam excluídos, os programas constantes do Anexo I desta Lei;

II - ficam incluídos os programas constantes do Anexo II a esta Lei;

III – a partir de 1º de janeiro de 2005, ficam alterados os atributos de programas e ações na forma do Anexo III desta Lei.

§ 1º As razões que motivaram as modificações de que tratam os §§ 4º e 5º do art. 5º da Lei nº 10.933, de 2004, são as constantes do Anexo IV desta Lei.

§ 2º Os projetos de grande vulto, de que tratam o disposto nos §§ 1º e 3º do art. 3º da Lei nº 10.933, de 2004, integram o anexo V desta Lei.

Art. 2º Os arts. 3º, 5º e 10 da Lei nº 10.933, de 2004, passam a vigorar com as seguintes alterações:

“Art. 3º .....

§ 1º Para efeito desta Lei, entende-se por projetos de grande vulto:

I - aqueles constantes dos orçamentos fiscal e da seguridade social que tenham valor total estimado superior a sete vezes o limite estabelecido no art. 23, I, "c", da Lei nº 8.666, de 1993;

II – aqueles financiados com recursos do orçamento de investimento das empresas estatais, cujo valor total estimado represente mais de 5% (cinco por cento) do total de investimentos da entidade no exercício em que ocorrer sua inclusão no PPA, desde que superior ao valor previsto no inciso I.

.....”(NR)

“Art.5º .....

§ 4º A proposta de inclusão de programas conterá:

I - diagnóstico sobre a atual situação do problema que se deseja enfrentar ou sobre a demanda da sociedade que se queira atender com o programa proposto;

II - demonstração da compatibilidade com os desafios e diretrizes definidos no Plano Plurianual;

III – indicação dos efeitos financeiros e da exequibilidade fiscal do programa proposto ao longo do período de vigência do Plano Plurianual.

§ 5º A proposta de exclusão e de alteração de programa que acarretar impacto nos desafios e diretrizes definidos no Plano Plurianual conterá exposição das razões que a justifiquem e o detalhamento desse impacto.

.....

§ 11º As alterações de título, produto e unidade de medida poderão ocorrer por intermédio da lei orçamentária e seus créditos adicionais.” (NR)

“Art. 10 .....

I – registrar as informações referentes à execução física das ações constantes dos programas sob sua responsabilidade, na forma padronizada e no prazo estabelecido pelo Órgão Central do Sistema de Planejamento e Orçamento Federal;

.....”(NR)

Art. 3º A Lei nº 10.933, de 2004, passa a vigorar acrescida dos seguintes arts. 2ºA e 7ºA:

“Art. 2ºA Para efeito do Plano Plurianual, das leis de diretrizes orçamentárias e das leis orçamentárias anuais, entende-se por:

I – programa: o instrumento de organização da ação governamental visando à concretização dos objetivos pretendidos, sendo mensurado por indicadores estabelecidos no plano plurianual;

II – indicador: elemento capaz de medir a evolução do problema, deve ser coerente com o objetivo do programa, sensível à contribuição das principais ações e apurável em tempo oportuno, além de permitir a mensuração dos resultados alcançados com a execução do programa;

III – ação: operação que contribui para atender aos objetivos de um programa e se constitui em 03 (três) tipos de ações orçamentárias:

a) – atividade: um instrumento de programação para alcançar o objetivo de um programa, envolvendo um conjunto de operações que se realizam de modo contínuo e permanente, das quais resulta um produto necessário à manutenção da ação de governo;

b) – projeto: um instrumento de programação para alcançar o objetivo de um programa, envolvendo um conjunto de operações, limitadas no tempo, das quais resulta um produto que concorre para a expansão ou aperfeiçoamento da ação de governo; e

c) – operação especial: as despesas que não contribuem para a manutenção, expansão ou aperfeiçoamento das ações de governo, das quais não resulta um produto e não geram contraprestação direta sob a forma de bens ou serviços;

IV – execução física: a obra, bem ou serviço realizado; e

V – execução orçamentária: o empenho e a liquidação da despesa, inclusive sua inscrição em Restos a Pagar;

Parágrafo único. Para fins do disposto no art. 45 da Lei Complementar nº 101, de 4 de maio de 2000, entende-se por adequadamente atendidos os projetos em andamento que respeitem a programação prevista no Plano Plurianual.”

“Art. 7ºA O Poder Executivo publicará, no prazo de até 60 dias após a aprovação do Plano Plurianual ou suas revisões anuais, o seu texto atualizado, com as adequações das metas físicas aos valores das ações.”

Art. 4º Esta Lei entra em vigor na data de sua publicação.

Brasília,

## SUMÁRIO

### VOLUME I

#### Anexo I

Programas Excluídos	13
---------------------	----

#### Anexo II

Programas Novos	17
-----------------	----

#### Anexo III

Programas Alterados	49
---------------------	----

### VOLUME II

#### Anexo IV

Justificativas da Proposta de Revisão do Plano Plurianual 2004-2007	05
---	----

#### Anexo V

Projetos de Grande Vulto	235
--------------------------	-----

# **ANEXO I**

Programa	Órgão Responsável
1224 Aquicultura e Pesca do Brasil	20124 Secretaria Especial de Aquicultura e Pesca
0636 Assistência e Cooperação do Exército à Sociedade Civil	52000 Ministério da Defesa
1096 Avaliação de Políticas Sociais do Governo Federal	55000 Ministério da Assistência Social
1051 Banco de Alimentos	20123 Gabinete do Ministro de Estado Extraordinário de Segurança Alimentar e Combate à fome
1278 Cultura e Tradições: Memória Viva	42000 Ministério da Cultura
1070 Democratização da Gestão nos Sistemas de Ensino	26000 Ministério da Educação
1028 Desenvolvimento da Região Integrada do Distrito Federal e Entorno	53000 Ministério da Integração Nacional
1048 Educação para Alimentação Saudável	20123 Gabinete do Ministro de Estado Extraordinário de Segurança Alimentar e Combate à fome
1066 Escola Básica Ideal	26000 Ministério da Educação
1075 Escola Moderna	26000 Ministério da Educação
0072 Gestão da Política de Assistência Social	55000 Ministério da Assistência Social
1331 Proteção Social ao Adulto em Situação de Vulnerabilidade	55000 Ministério da Assistência Social
0803 Recursos para o Desenvolvimento	47000 Ministério do Planejamento, Orçamento e Gestão
1089 Transformação da Gestão Pública	47000 Ministério do Planejamento, Orçamento e Gestão
0222 Trilhos Urbanos	56000 Ministério das Cidades
1101 Ver Cinema, Ser Brasil	20101 Gabinete da Presidência da República
1187 Vigilância, Prevenção e Controle das Doenças transmitidas por Vetores e Zoonoses	36000 Ministério da Saúde

# **ANEXO I**

Programa **1383 Assistência e Cooperação das Forças Armadas à Sociedade Civil** Órgão Responsável **52000 Ministério da Defesa**

Objetivo *Contribuir para o desenvolvimento sustentável nas comunidades carentes, estimulando a busca de soluções para os problemas sociais da população, bem como dotar de formação cívica e profissional os jovens em idade de prestação do serviço militar que necessitam de qualificação social e profissional que os habilite ao primeiro emprego.*

Público-alvo *Sociedade Brasileira*

Indicador (unidade de medida)	Data	Referência	Índice	2007	Regionalização	Consolidação dos Valores do Programa		
						Totais	Estimativa/Est. Econômica	Totais
Grau de atendimento à demanda de transporte aéreo governamental (percentagem)	31/12/2003		60,0	65,0	Nacional	154.957.170	Fiscal/Seguridade	154.957.170
Taxa de atendimento à demanda de cooperação (percentagem)	31/12/2002		85,3	38,0			Despesas Correntes	89.432.470
							Despesas de Capital	65.524.700
							Total	154.957.170

**AÇÕES DOS ORÇAMENTOS FISCAL/SEGURIDADE**

**Projetos**

Ação	Título	Órgão Executor	Produto (unidade)	Início	Regionalização	Total	Período
				Término		Estimado	2004 - 2007
3136	Cooperação com Construção de Infra-Estrutura	M. da Defesa	Obra executada (unidade)	01/2004	Nacional	R\$ 174.970.601	114.157.170
				12/2008		Meta 135	25

**Atividades**

Ação	Título	Órgão Executor	Produto (unidade)	Regionalização	Período 2004 - 2007
					Meta R\$
2862	Ações Cívico-Sociais	M. da Defesa	Pessoa atendida (unidade)	Nacional	27.000 150.000
8447	Apoio Aéreo para o Transporte de Cargas e Passageiros	M. da Defesa	Missão realizada (unidade)	Nacional	75 150.000
8425	Apoio das Forças Armadas ao Projeto Rondon	M. da Defesa	Comunidade atendida (unidade)	Nacional	600 600.000
6557	Formação Cívico-Profissional de Jovens em Serviço Militar - Soldado Cidadão	M. da Defesa	militar habilitado (unidade)	Nacional	90.000 39.900.000

Plano Plurianual 2004 - 2007  
Anexo II - Programas Novos

Valores em R\$ 1,00

Programa **1336 Brasil Quilombola**Órgão Responsável **20126 Secretaria Especial de Políticas de Promoção da Igualdade Racial**Objetivo *Assegurar às comunidades remanescentes de quilombos, desenvolvimento econômico sustentável e justiça social bem como a propriedade de suas terras*Público-alvo *População de terras ocupadas por remanescentes de comunidades de quilombos*

Indicador (unidade de medida)	Data	Referência	Início	2007	Regionalização	Caracterização dos Valores do Programa	
						Total	Total
Taxa de Atendimento às Comunidades Remanescentes de Quilombos (percentual)	31/12/2002		0,0	6,7	Nacional	130.026.977	
						Fiscal/Seguridade	130.026.977
						Despesas Correntes	37.840.383
						Despesas de Capital	92.186.594
						Total	130.026.977

## AÇÕES DOS ORÇAMENTOS FISCAL/SEGURIDADE

## Projetos

Ação	Título	Órgão Executor	Produto (unidade)	Início Término	Regionalização	Total Estimado	Período 2004 - 2007
1642	Reconhecimento, Demarcação e Titulação de Áreas Remanescentes de Quilombos	M. do Desenvol. Agrário	Comunidade titulada (unidade)	01/2002 12/2008	Nacional	R\$ Meta 18.039.277 245	9.395.347 158

## Atividades

Ação	Título	Órgão Executor	Produto (unidade)	Regionalização	Período 2004 - 2007 Meta	R\$
8215	Atenção à Saúde das Populações Quilombolas	M. da Saúde	Pessoa atendida (unidade)	Nacional	6.000.000	943.000
8589	Capacitação de Agentes Representativos das Comunidades Remanescentes de Quilombos	Presidência da República	Pessoa capacitada (unidade)	Nacional	4.840	4.150.000
6440	Fomento ao Desenvolvimento Local para Comunidades Remanescentes de Quilombos	Presidência da República	Comunidade atendida (unidade)	Nacional	70	14.416.136

## Operações Especiais

Ação	Título	Órgão Executor	Produto (unidade)	Regionalização	Período 2004 - 2007 Meta	R\$
09C3	Apoio à Ampliação e Melhoria da Rede Física Escolar nas Comunidades Remanescentes de Quilombos	M. da Educação	Estabelecimento apoiado (m²)	Nacional	48	3.645.398
0974	Apoio à Capacitação de Professores do Ensino Fundamental para Atuação nas Comunidades Remanescentes de Quilombos	M. da Educação	Professor capacitado (unidade)	Nacional	2.519	2.015.653

Plano Plurianual 2004 - 2007  
Anexo II - Programas Novos

Valores em R\$ 1,00

Operações Especiais

Ação	Título	Órgão Executor	Produto (unidade)	Regionalização	Período 2004 - 2007	
					Meta	R\$
09CG	Apoio à Distribuição de Material Didático e Paradidático para o Ensino Fundamental em Escolas Situadas nas Comunidades Remanescentes de Quilombos	M. da Educação	Material distribuído (unidade)	Nacional	22.326	1.275.730
001T	Apoio ao Desenvolvimento Sustentável das Comunidades Quilombolas	M. do Desenv. Agrário	Comunidade apoiada (unidade)	Nacional	45	6.261.818
0859	Pagamento de Indenização aos Ocupantes das Terras Demarcadas e Tituladas aos Remanescentes de Quilombos	M. do Desenv. Agrário	Área indenizada (ha)	Nacional	594,810	87.923.895

Plano Plurianual 2004 - 2007  
Anexo II - Programas Novos

Valores em R\$ 1,00

## Programa 1374 Desenvolvimento da Educação Especial

Órgão Responsável 26000 Ministério da Educação

**Objetivo** Assegurar, aos alunos com necessidades educacionais especiais, as condições de acesso e permanência com qualidade na educação brasileira, na perspectiva de impulsionar e fortalecer o atendimento desses alunos em classes comuns da Rede Regular de Ensino e de garantir a eles o atendimento pedagógico especializado.

**Público-alvo** Alunos com necessidades educacionais especiais.

Indicador (unidade de medida)	Data	Referência	Índice	2007	Regionalização	Consolidação dos Valores do Programa		
						Totais	Estimativa Econômica	Totais
Taxa de Prevalência da Educação Inclusiva nos Municípios Brasileiros (%)	26/3/2003		38,6	55,0	Nacional	144.021.408	Fiscal/Seguridade	230.317.524
Taxa de Qualificação Docente para Atendimento de Alunos com Necessidades Educacionais Especiais na Educação Básica (%)	26/3/2003		1,3	6,7	Sudeste	86.296.116	Despesas Correntes	180.386.348
Taxa de Matrícula de Alunos com Necessidades Educacionais Especiais em Classes Comuns de Escolas Comuns na Educação Básica (%)	26/3/2003		28,8	43,0			Despesas de Capital	49.931.177
Taxa de Apoio Pedagógico Especializado (%)	26/3/2003		17,8	43,3			Total	230.317.524

## AÇÕES DOS ORÇAMENTOS FISCAL/SEGURIDADE

## Atividades

Ação	Título	Órgão Executor	Produto (unidade)	Regionalização	Período 2004 - 2007	
					Meta	R\$
6319	Capacitação de Profissionais para a Área da Surdez	M. da Educação	Profissional capacitado (unidade)	Nacional	195.000	3.239.605
6135	Distribuição de Material Especializado e de Livros e Textos no Sistema Braille	M. da Educação	Exemplar distribuído (unidade)	Sudeste	350.826	1.751.271
8371	Fortalecimento da Educação Especial	M. da Educação	Escola atendida (unidade)	Nacional	414	11.162.639
6318	Funcionamento do Instituto Benjamin Constant - IBC	M. da Educação	Aluno matriculado (unidade)	Sudeste	1.489	43.256.477
6321	Funcionamento do Instituto Nacional de Educação de Surdos	M. da Educação	Aluno matriculado (unidade)	Sudeste	1.891	41.288.368
2272	Gestão e Administração do Programa	M. da Educação	- (-)	Nacional	0	1.594.663
8433	Produção e Disseminação do Conhecimento na Área da Deficiência Visual	M. da Educação	Estudo disseminado (unidade)	Nacional	131	513.998
8243	Produção e Disseminação do Conhecimento na Área da Surdez	M. da Educação	Estudo disseminado (unidade)	Nacional	105	5.249.630
4641	Publicidade de Utilidade Pública	M. da Educação	- (-)	Nacional	0	1.275.730

## Operações Especiais

Ação	Título	Órgão Executor	Produto (unidade)	Regionalização	Período 2004 - 2007	
					Meta	R\$
0959	Apoio à Adequação de Prédios Escolares para a Educação Especial	M. da Educação	Escola atendida (unidade)	Nacional	1.754	5.699.758
09FD	Apoio à Aquisição de Veículos Escolares para a Educação Especial	M. da Educação	Veículo adquirido (unidade)	Nacional	530	15.946.627

Plano Plurianual 2004 - 2007  
Anexo II - Programas Novos

Valores em R\$ 1,00

Operações Especiais

Ação	Título	Órgão Executor	Produto (unidade)	Regionalização	Período 2004 - 2007	
					Meta	R\$
0977	Apoio à Capacitação de Professores e Profissionais para a Educação Especial	M. da Educação	Profissional capacitado (unidade)	Nacional	43.893	15.946.627
09EG	Apoio à Distribuição de Equipamentos para a Educação Especial	M. da Educação	Escola atendida (unidade)	Nacional	1.053	12.757.301
09EH	Apoio à Distribuição de Material Didático para a Educação Especial	M. da Educação	Aluno beneficiado (unidade)	Nacional	70.165	8.292.246
09GL	Capacitação de Gestores e Educadores para a Educação Especial	M. da Educação	Município atendido (unidade)	Nacional	7.973	9.355.394
09DK	Complementação ao Atendimento Especializado às Pessoas com Deficiência	M. da Educação	Escola beneficiada (unidade)	Nacional	2.403	23.610.837
09HB	Contribuição da União, de suas Autarquias e Fundações para o Custeio do Regime de Previdência dos Servidores Públicos Federais	M. da Educação	- (-)	Nacional	0	9.761.973
09EI	Educação Especial como Fator de Inclusão Escolar	M. da Educação	Escola atendida (unidade)	Nacional	35.082	19.614.380

Programa **1375 Desenvolvimento do Ensino da Pós-Graduação e da Pesquisa Científica** Órgão Responsável **26000 Ministério da Educação**

Objetivo *Formar pessoal de alto nível no país e no exterior, com vistas à produção do conhecimento científico, para a solução dos grandes desafios educacionais, econômicos e sociais do Brasil.*

Público-alvo *Alunos de Pós-Graduação, professores de ensino superior, pesquisadores, bem como o cidadão graduado que demonstre interesse em capacitação pós-graduada.*

Indicador (unidade de medida)	Data	Referência	2007	Regionalização	Consolidação dos Valores do Programa		
					Totais	Efetuado/Cal. Econômica	Totais
Índice de Mestres Titulados no País (1/100.000)	31/12/2002	13,4	18,4	Centro-Oeste	26.241.559	Fiscal/Seguridade	2.168.712.134
Índice de Doutores Titulados no País (1/100.000)	31/12/2002	4,0	5,5	Nacional	2.064.299.507	Despesas Correntes	2.117.219.888
Índice de Qualificação do Corpo Docente com Título de Mestre das Instituições de Ensino Superior (porcentagem (%))	31/12/2002	34,0	37,3	Nordeste	11.410.216	Despesas de Capital	51.492.246
Índice de Qualidade da Pós-graduação Nacional (nota)	31/12/2002	4,0	4,1	Norte	5.942.102	Total	2.168.712.134
Índice de Qualificação do Corpo Docente com Título de Doutor das Instituições de Ensino Superior (percentual %)		21,6	25,3	Sudeste	25.114.464		
				Sul	35.704.286		

#### AÇÕES DOS ORÇAMENTOS FISCAL/SEGURIDADE

##### Projetos

Ação	Título	Órgão Executor	Produto (unidade)	Início Término	Regionalização	Total Empenhado	Período 2004 - 2007
11L3	Construção do Prédio da CAPES e do INEP	M. da Educação	Edifício construído com 12.000 m² (% de execução física)	01/2005 12/2007	Centro-Oeste	R\$ Meta 16.739.231 100	16.739.231 100

##### Atividades

Ação	Título	Órgão Executor	Produto (unidade)	Regionalização	Período 2004 - 2007 Meta	R\$
2317	Acesso à Informação Científica e Tecnológica	M. da Educação	Acesso realizado (milhar)	Nacional	9.257	164.151.638
4011	Avaliação e Acompanhamento de Programas de Pós-Graduação e de Fomento	M. da Educação	Programa avaliado (unidade)	Nacional	11.421	21.115.522
8015	Ensino e Pesquisa de Pós-Graduação em Estatística e Geociências	M. do Planej. Orç. e Gestão	Aluno matriculado (unidade)	Sudeste	358	1.200.552
4019	Fomento à Pós-graduação	M. da Educação	Programa apoiado (unidade)	Nacional	907	101.086.346
4909	Funcionamento de Cursos de Pós-Graduação em Botânica e Meio Ambiente	M. do Meio Ambiente	Aluno atendido (unidade)	Sudeste	266	240.000
4006	Funcionamento de Cursos de Pós-Graduação	M. da Educação	Aluno matriculado (unidade)	Centro-Oeste	38.926	9.502.328
				Nordeste	56.957	11.410.216
				Norte	14.087	5.942.102
				Sudeste	128.825	23.673.912
				Sul	71.834	35.704.286

Plano Plurianual 2004 - 2007  
Anexo II - Programas Novos

Valores em R\$ 1.00

Atividades

Ação	Título	Órgão Executor	Produto (unidade)	Regionalização	Período 2004 - 2007	R\$
					Meta	
<b>Total</b>					<b>310.628</b>	<b>86.232.844</b>

Operações Especiais

Ação	Título	Órgão Executor	Produto (unidade)	Regionalização	Período 2004 - 2007	R\$
					Meta	
09GK	Concessão de Bolsas de Qualificação de Pessoal de Alto Nível para o Atendimento das Diretrizes da Política Industrial, Tecnologia e de Comércio Exterior	M. da Educação	Bolsa concedida (unidade)	Nacional	2.430	123.600.073
0935	Concessão e Manutenção de Bolsas de Estudos no Exterior	M. da Educação	Bolsista atendido (unidade)	Nacional	1.785	351.790.614
0487	Concessão e Manutenção de Bolsas de Estudos no País	M. da Educação	Bolsista atendido (unidade)	Nacional	45.785	1.302.555.314

Programa **1376 Desenvolvimento do Ensino Fundamental**

Órgão Responsável **26000 Ministério da Educação**

Objetivo *Assegurar o acesso e a permanência de todas as crianças e adolescentes no ensino fundamental, com melhoria de qualidade.*

Público-alvo *Crianças e Adolescentes do Ensino Fundamental*

Indicador (unidade de medida)	Data	Referência	Índice	2007	Regionaliz	Consolidação dos Valores do Programa		
						Totais	Esfera/Cat. Econô	Totais
Taxa de Frequência à Escola da População na Faixa Etária de 7 a 14 anos (%)	31/12/2002		96,9	97,0	Centro-Oeste	179.860.054	Fiscal/Seguridade	3.912.513.674
Taxa de Distorção Idade-Série no Ensino Fundamental (%)	31/12/2003		33,9	23,9	Nacional	2.616.606.670	Despesas Correntes	3.666.829.452
					Nordeste	552.737.156	Despesas de Capital	245.684.222
					Norte	155.997.686	Total	3.912.513.674
					Sudeste	289.799.981		
					Sul	117.512.126		

**AÇÕES DOS ORÇAMENTOS FISCAL/SEGURIDADE**

**Projetos**

Ação	Título	Órgão Executor	Produto (unidade)	Início	Regionalização	Total	Período
				Término		Estimado	2004 - 2007
5079	Fortalecimento da Escola - Fundescola III	M. da Educação	Escola beneficiada (unidade)	02/2002	Centro-Oeste	R\$	100.449.522
				12/2008	Meta		112
				02/2002	Nordeste	R\$	101.730.074
				12/2008	Meta		861
				02/2002	Norte	R\$	30.641.149
				12/2008	Meta		96
					Total	R\$	232.820.746
					Meta	1.370.202.260	112.115

**Atividades**

Ação	Título	Órgão Executor	Produto (unidade)	Regionalização	Período 2004 - 2007	R\$
					Meta	
4046	Distribuição de Livros Didáticos para o Ensino Fundamental	M. da Educação	Exemplar distribuído (milhar)	Nacional	87.152	1.718.630.533
4001	Funcionamento do Ensino Fundamental na Rede Federal	M. da Educação	Aluno matriculado (unidade)	Nordeste	840	37.442
				Norte	2.313	278.933
				Sudeste	28.556	9.909.816
				Sul	1.124	382.719
				Total	32.833	10.608.910

Plano Plurianual 2004 - 2007  
Anexo II - Programas Novos

Valores em R\$ 1,00

Operações Especiais

Ação	Título	Órgão Executor	Produto (unidade)	Regionalização	Período 2004 - 2007	
					Meta	R\$
09CK	Apoio à Ampliação do Ensino Fundamental para 9 anos	M. da Educação	Aluno beneficiado (unidade)	Nacional	6.853	11.162.639
0971	Apoio à Correção do Fluxo Escolar	M. da Educação	Aluno beneficiado (unidade)	Nacional	6.853	11.662.639
0954	Apoio à Distribuição de Materiais Didáticos e Pedagógicos para o Ensino Fundamental	M. da Educação	Aluno beneficiado (unidade)	Nacional	29.695	12.757.301
09CN	Apoio à Produção e Distribuição de Material Didático para Ações Educativas Integradas	M. da Educação	Aluno beneficiado (unidade)	Nacional	9.137	1.275.730
0969	Apoio ao Transporte Escolar no Ensino Fundamental	M. da Educação	Aluno apoiado (unidade)	Nacional	11.162.639	861.117.828
0515	Dinheiro Direto na Escola para o Ensino Fundamental	M. da Educação	Escola beneficiada (unidade)	Centro-Oeste	6.953	79.410.532
				Nordeste	68.983	450.969.640
				Norte	22.550	125.077.604
				Sudeste	33.050	279.890.165
				Sul	16.789	117.129.407
Total				148.325	1.052.477.348	

Programa 1378 Desenvolvimento do Ensino Médio

Órgão Responsável 26000 Ministério da Educação

Objetivo Garantir o acesso e a permanência de todos os adolescentes e jovens do ensino médio regular, com melhoria de qualidade.

Público-alvo Adolescentes e jovens e adultos do ensino médio regular

Indicador (unidade de medida)	Data	Referência	Índice	2007	Regionalização	Consolidação dos Valores do Programa		
						Total	Estrat. Econ. Econômica	Total
Número Médio de Séries Concluídas da População na Faixa Etária de 15 a 17 Anos (unidade)	31/12/2002		6,7	7,2	Centro-Oeste	2.032.662	Fiscal/Seguridade	698.794.303
Taxa de Frequência Bruta ao Ensino Médio (%)	31/12/2002		75,9	83,4	Nacional	480.909.683	Despesas Correntes	646.180.276
Taxa de Frequência Líquida ao Ensino Médio da População na Faixa Etária de 15 a 17 Anos (%)	31/12/2002		40,0	46,0	Nordeste	9.766.141	Despesas de Capital	52.614.027
Taxa de Distorção Idade-Série no Ensino Médio (%)	31/12/2003		49,3	44,5	Norte	2.114.195	Total	698.794.303
					Sudeste	197.314.823		
					Sul	6.656.799		

AÇÕES DOS ORÇAMENTOS FISCAL/SEGURIDADE

Projetos

Ação	Título	Órgão	Produto (unidade)	Período	Regionalização	R\$	Meta	R\$
3680	Estudos e Pesquisas para a Implantação das Políticas para o Ensino Médio - PROMED	M. da Educação	Estudo realizado (unidade)	12/1999 05/2006	Nacional	R\$ Meta	9.161.026 35	3.180.637 13
3682	Expansão e Melhoria da Rede Escolar - PROMED	M. da Educação	Escola atendida (unidade)	12/1999 05/2006	Nacional	R\$ Meta	202.313.196 44.140	95.195.978 16.473
3686	Implementação das Diretrizes Curriculares Nacionais para o Ensino Médio - PROMED	M. da Educação	Escola atendida (unidade)	12/1999 05/2006	Nacional	R\$ Meta	30.503.657 16.261	30.503.657 16.261

Atividades

Ação	Título	Órgão Executor	Produto (unidade)	Regionalização	Período 2004 - 2007	
					Meta	R\$
6322	Distribuição de Livros Didáticos para o Ensino Médio	M. da Educação	Exemplar distribuído (milhar)	Nacional	36.125	298.896.069
2991	Funcionamento do Ensino Médio na Rede Federal	M. da Educação	Aluno atendido (unidade)	Centro-Oeste	938	2.032.662
				Nordeste	4.011.067	9.766.141
				Norte	5.251	2.114.195
				Sudeste	51.938	197.314.823
				Sul	3.669	6.656.799
				Total	4.072.863	217.884.620

Operações Especiais

Ação	Título	Órgão Executor	Produto (unidade)	Regionalização	Período 2004 - 2007	
					Meta	R\$
0922	Apoio à Educação para a Ciência no Ensino Médio	M. da Educação	Centro implantado (unidade)	Nacional	2	3.189.325
0928	Apoio à Implantação de Ações Voltadas para o Protagonismo Juvenil Desenvolvidas nas Escolas de Ensino Médio - PROMED	M. da Educação	Ação apoiada (unidade)	Nacional	4.002	1.667.628
0923	Apoio à Implantação do 4º Ano Vocacional no Ensino Médio	M. da Educação	Aluno matriculado (unidade)	Nacional	28.600	6.166.222
0921	Apoio à Melhoria da Qualidade do Ensino Médio Noturno	M. da Educação	Aluno atendido (unidade)	Nacional	4.000.000	7.067.545
09HB	Contribuição da União, de suas Autarquias e Fundações para o Custeio do Regime de Previdência dos Servidores Públicos Federais	M. da Educação	- (-)	Nacional	0	35.042.622

**Programa 1343 Desenvolvimento Sustentável da Aquicultura**

Órgão Responsável 20124 Secretaria Especial de Aquicultura e Pesca

**Objetivo** Desenvolver a maricultura e a aquicultura continental para o crescimento da produção de pescado, aumentando a oferta de emprego e melhoria da renda dos povos litorâneos, ribeirinhos e produtores rurais.

**Público-alvo** Aquicultores, comunidades e populações tradicionais litorâneas, associações e cooperativas de produtores.

Indicador (unidade de medida)	Data	Referência	Índice	2007	Regionalização	Consolidação dos Valores do Programa		
						Totais	Esfere/Out. Econômica	Totais
Produção de Pescado Oriunda da Aquicultura (tonelada/ano)	31/12/2002		251.287,0	Em definição	Nacional	121.601.149	Fiscal/Seguridade	130.302.785
Produto Interno Bruto - PIB Aquícola (R\$ milhões)	31/12/2002		1.324,8	3.296,5	Nordeste	6.412.222	Despesas Correntes	68.331.421
					Sudeste	2.289.414	Despesas de Capital	61.971.364
							<b>Total</b>	<b>130.302.785</b>

**AÇÕES DOS ORÇAMENTOS FISCAL/SEGURIDADE**

**Projetos**

Ação	Título	Órgão Executor	Produto (unidade)	Início	Regionalização	Total	Período
				Término		Estimado	2004 - 2007
5356	Aproveitamento de Canais de Perímetros de Irrigação para Piscicultura	M. Integração Nacional	Módulo implantado (unidade)	03/2005	Nordeste	R\$	721.666
				02/2009		Meta	6
				03/2005	Sudeste	R\$	472.414
				02/2009		Meta	3
					<b>Total</b>	R\$	1.194.080
						Meta	9
5282	Desenvolvimento de Tecnologias de Processamento de Pescado	M. Integração Nacional	Tecnologia desenvolvida (unidade)	01/2004	Nacional	R\$	628.000
				12/2009		Meta	4
5474	Implantação da Rede de Pesca e Aquicultura da Amazônia Legal	M. Integração Nacional	Rede implantada (% de execução física)	01/2004	Nacional	R\$	3.225.000
				12/2008		Meta	64
11UF	Implantação de Entrepostos de Produtos Aquícolas	Presidência da República	Entreposto implantado (unidade)	12/2004	Nacional	R\$	9.866.667
				12/2008		Meta	17
5464	Implantação de Estações de Piscicultura	M. Integração Nacional	Estação implantada (unidade)	01/2004	Nacional	R\$	4.179.628
				12/2006		Meta	1
7726	Implantação de Parques Aquícolas	Presidência da República	Parque implantado (unidade)	01/2004	Nacional	R\$	14.831.524
				12/2009		Meta	44
5372	Implantação de Unidade de Beneficiamento de Pescado	M. Integração Nacional	Unidade instalada (unidade)	01/2004	Nordeste	R\$	1.405.000
				12/2008		Meta	6

Piano Plurianual 2004 - 2007  
Anexo II - Programas Novos

Valores em R\$ 1,00

Projetos

Ação	Título	Órgão Executor	Produto (unidade)	Início Término	Regionalização	Total Estimado	Período 2004 - 2007
11UE	Implantação de Unidades de Beneficiamento de Produtos Aquícolas	Presidência da República	Unidade implantada (unidade)	01/2004 12/2009	Nacional	R\$ Meta 24.240.555 34	7.752.381 14
1862	Implantação de Unidades Demonstrativas de Aquicultura	Presidência da República	Unidade demonstrativa implantada (unidade)	01/2004 12/2009	Nacional	R\$ Meta 16.661.738 72	4.933.333 17
5406	Implantação de Unidades Demonstrativas para a Produção de Pescado e/ou Camarão	M. Integração Nacional	Unidade implantada (unidade)	01/2004 12/2007	Nacional	R\$ Meta 1.450.000 6	1.450.000 6
5352	Implementação da Criação Intensiva de Peixes em Tanques-Rede em Rios e em Grandes Reservatórios	M. Integração Nacional	Produtor atendido (unidade)	03/2004 12/2009	Nordeste	R\$ Meta	666.000 40
				03/2004 12/2009	Sudeste	R\$ Meta	134.000 5
					Total	R\$ Meta 18.685.971 80	800.000 45

Atividades

Ação	Título	Órgão Executor	Produto (unidade)	Regionalização	Período 2004 - 2007 Meta	R\$
8475	Capacitação de Profissionais em Aquicultura	Presidência da República	Profissional capacitado (unidade)	Nacional	3.524	4.933.333
4518	Desenvolvimento da Maricultura no Nordeste	M. Integração Nacional	Tecnologia desenvolvida (% de execução física)	Nordeste	75	860.000
6108	Fomento a Unidades Produtoras de Formas Jovens de Organismos Aquáticos	Presidência da República	Unidade apoiada (unidade)	Nacional	17	8.809.524
2819	Funcionamento de Estações e Centros de Pesquisa em Aquicultura	M. Integração Nacional	Alevino produzido (milhão)	Nacional	60.000.000	17.520.000
				Nordeste	15	2.759.556
				Sudeste	3	1.683.000
				Total	60.000.018	21.962.556
2272	Gestão e Administração do Programa	Presidência da República M. Integração Nacional	- (-)	Nacional	0	2.162.335
4641	Publicidade de Utilidade Pública	Presidência da República	- (-)	Nacional	0	880.952

Plano Plurianual 2004 - 2007  
Anexo II - Programas Novos

Valores em R\$ 1.00

Atividades

Ação	Título	Órgão Executor	Produto (unidade)	Regional	Período	Meta
------	--------	----------------	-------------------	----------	---------	------

Operações Especiais

Ação	Título	Órgão Executor	Produto (unidade)	Regional	Período	Meta
09GW	Apoio à Extensão Aquícola	Presidência da República	- (-)	Nacional	0	3.333.000
0792	Apoio a Unidades de Ensino em Aquicultura	Presidência da República	Unidade apoiada (unidade)	Nacional	1	2.114.286
09GM	Apoio ao Funcionamento de Unidades Integrantes da Cadeia Produtiva Aquícola	Presidência da República	- (-)	Nacional	2	2.114.286
09FT	Equalização de Taxa de Juros em Financiamento à Linha de Crédito Especial - PROGER Piscicultura (Lei nº 8.427, de 1992)	Presidência da República	- (-)	Nacional	2	2.114.286

Programa 1342 Desenvolvimento Sustentável da Pesca		Órgão Responsável 20124 Secretaria Especial de Aquicultura e Pesca					
Objetivo		Desenvolver a cadeia produtiva da pesca					
Público-alvo		Pescadores artesanais e industriais					
Indicador (unidade de medida)	Referência		2007	Regionalização	Consolidação dos Valores do Programa		
	Data	Índice			Totais	Esfera/Cat. Econômica	Totais
Produção de Pescado Oriunda da Pesca (tonelada/ano)	31/12/2002	755.282,0	Em definição	Nacional	157.384.556	Fiscal/Seguridade	157.384.556
Produto Interno Bruto PIB Pesqueiro (milhão R\$)	31/12/2002	3.778,7	4.822,7			Despesas Correntes	73.992.464
						Despesas de Capital	83.392.092
						Total	157.384.556

#### AÇÕES DOS ORÇAMENTOS FISCAL/SEGURIDADE

Projetos		Órgão Executor	Produto (unidade)	Início Término	Regionalização	Total		Período 2004 - 2007
Ação	Título					Estimado		
7616	Implantação de Entrepostos de Pescado	Presidência da República	Entrepasto implantado (unidade)	01/2004 12/2008	Nacional	R\$ Meta	17.935.974 32	9.866.667 17
7618	Implantação de Terminal Pesqueiro	Presidência da República	Terminal implantado (unidade)	01/2004 12/2009	Nacional	R\$ Meta	115.116.667 8	24.619.048 3
7604	Implantação de Unidades de Beneficiamento de Pescado	Presidência da República	Unidade implantada (unidade)	01/2004 12/2009	Nacional	R\$ Meta	24.240.555 35	7.752.381 14
Atividades								
Ação	Título	Órgão Executor	Produto (unidade)		Regionalização		Período 2004 - 2007	
							Meta	R\$
6043	Capacitação de Profissionais em Pesca	Presidência da República	Profissional capacitado (unidade)		Nacional		3.524	4.933.333
6111	Fomento à Implantação de Recifes Artificiais e Atratores	Presidência da República	Recife implantado (unidade)		Nacional		26	6.247.619
2272	Gestão e Administração do Programa	Presidência da República	- (-)		Nacional		0	1.784.655
8559	Monitoramento da Frota Pesqueira	Presidência da República	Embarcação monitorada (unidade)		Nacional		1.100	9.871.429
4641	Publicidade de Utilidade Pública	Presidência da República	- (-)		Nacional		0	880.952

Atividades

Ação	Título	Órgão Executor	Produto (unidade)	Regionalização	Período 2004 - 2007 Meta	R\$
<b>Operações Especiais</b>						
Ação	Título	Órgão Executor	Produto (unidade)	Regionalização	Período 2004 - 2007 Meta	R\$
0861	Apoio à Adequação de Acessos Aquaviários Marítimos e Interiores a Terminais Pesqueiros	Presidência da República	Acesso aquaviário adequado (unidade)	Nacional	21	10.571.429
09GP	Apoio à Extensão Pesqueira	Presidência da República	- (-)	Nacional	0	3.523.810
09GN	Apoio à Renovação da Frota Artesanal	Presidência da República	- (-)	Nacional	0	7.047.619
09GQ	Apoio a Unidades de Ensino na Pesca	Presidência da República	- (-)	Nacional	0	2.114.286
0860	Apoio ao Funcionamento de Unidades Integrantes da Cadeia Produtiva Pesqueira	Presidência da República	- (-)	Nacional	0	21.661.376
09FU	Equalização da Taxa de Juros em Financiamento ao Programa da Ampliação e Modernização da Frota Pesqueira Nacional (Lei nº 10.849, de 2004)	Presidência da República	- (-)	Nacional	0	14.000.000
09DB	Equalização de Taxa de Juros em Financiamento à Linha de Crédito Especial - PROGER Pescador (Lei nº 8.427, de 1992)	Presidência da República	- (-)	Nacional	0	13.129.000
0080	Subvenção Econômica ao Preço do Óleo Diesel de Embarcações Pesqueiras	Presidência da República	Óleo diesel subvencionado (litro)	Nacional	81.787.619	19.380.952

**Programa 1350 Educação do Campo (PRONERA)**

Órgão Responsável 49000 Ministério do Desenvolvimento Agrário

Objetivo Promover ações educativas por meio de metodologias específicas à realidade sócio-cultural do campo e propiciar capacitação profissional aos egressos dos cursos de ciências agrárias.

Público-alvo Jovens e adultos assentados da Reforma Agrária e da Agricultura Familiar; profissionais egressos das ciências agrárias.

Indicador (unidade de medida)	Data	Referência	Índice	2007	Regionalização	Consolidação dos Valores do Programa		
						Totais	Esfere/Cat. Econ.	Totais
Taxa de alunos formados anualmente nos cursos de ciências agrárias, financiados pelo Programa, trabalhando nos assentamentos de Reforma Agrária e nas áreas de Agricultura Familiar (%)		Em apuração		15,0	Nacional	197.804.670	Fiscal/Seguridade	197.804.670
Taxa de jovens e adultos das áreas de Reforma Agrária alfabetizados (%)		Em apuração		Em definição			Despesas Correntes	197.342.551
Taxa de jovens e adultos das áreas de Reforma Agrária que concluíram o ensino fundamental (%)		Em apuração		Em definição			Despesas de Capital	462.119
Taxa de jovens e adultos das áreas de Reforma Agrária que concluíram o ensino médio (%)		Em apuração		Em definição			Total	197.804.670

**AÇÕES DOS ORÇAMENTOS FISCAL/SEGURIDADE**

**Atividades**

Ação	Título	Órgão Executor	Produto (unidade)	Regionalização	Período 2004 a 2007	
					Meta	R\$
8643	Capacitação e Formação de Profissionais de Nível Médio Adaptados à Reforma Agrária e Agricultura Familiar	M. do Desenv. Agrário	Profissional capacitado (unidade)	Nacional	20.882	58.279.376
6952	Concessão de Bolsas de Capacitação Profissional em Assistência Técnica	M. do Desenv. Agrário	Profissional capacitado (unidade)	Nacional	2.003	17.636.424
4474	Educação de Jovens e Adultos no Campo	M. do Desenv. Agrário	Trabalhador rural escolarizado (unidade)	Nacional	175.821	65.829.402
8633	Formação de Profissionais de Nível Superior Adaptados à Reforma Agrária e Agricultura Familiar	M. do Desenv. Agrário	Profissional formado (unidade)	Nacional	15.616	47.878.726
2272	Gestão e Administração do Programa	M. do Desenv. Agrário	- (-)	Nacional	0	8.180.742

Plano Plurianual 2004 - 2007  
Anexo II - Programas Novos

Valores em R\$ 1,00

Programa 1377 Educação para a Diversidade e Cidadania				Órgão Responsável 26000 Ministério da Educação					
Objetivo		Combater as desigualdades étnico-racial, de gênero, orientação sexual, geracional, regional e cultural no espaço escolar.							
Público-alvo		Alunos de todas as idades, seus familiares e os profissionais da educação							
Indicador (unidade de medida)		Data	Referência	Índice	2007	Consolidação dos Valores do Programa			
						Regionalização	Totais	Esfera/Cat. Econômica	Totais
Indicador em processo de definição (a definir)				Em apuração	Em definição	Nacional	226.768.859	Fiscal/Seguridade	226.768.859
								Despesas Correntes	226.768.859
								Total	226.768.859

#### AÇÕES DOS ORÇAMENTOS FISCAL/SEGURIDADE

##### Atividades

Ação	Título	Órgão Executor	Produto (unidade)	Regionalização	Período 2004 - 2007	
					Meta	R\$
2272	Gestão e Administração do Programa	M. da Educação	- (-)	Nacional	0	4.831.827

##### Operações Especiais

Ação	Título	Órgão Executor	Produto (unidade)	Regionalização	Período 2004 - 2007	
					Meta	R\$
09EL	Apoio a Atividades Educacionais de Valorização da Diversidade no Espaço Escolar	M. da Educação	Aluno beneficiado (unidade)	Nacional	1.142.100	66.337.966
09HR	Apoio à Distribuição de Material Didático-Pedagógico sobre Educação para Diversidade e Cidadania	M. da Educação	Material distribuído (unidade)	Nacional	4.020	538.996
0946	Apoio à Educação do Campo	M. da Educação	Escola atendida (unidade)	Nacional	57	11.162.638
09CX	Apoio a Projetos Educacionais Inovadores Voltados à Educação para Diversidade e Cidadania	M. da Educação	Projeto apoiado (unidade)	Nacional	15	9.567.976
09HS	Apoio à Qualificação de Profissionais da Educação em Educação para Diversidade e Cidadania	M. da Educação	Profissional qualificado (unidade)	Nacional	5.336	5.960.849
09CU	Apoio à Valorização da Diversidade no Acesso e na Permanência na Universidade	M. da Educação	Aluno atendido (unidade)	Nacional	21.465	22.818.628
09EM	Apoio ao Desenvolvimento de Atividades Educacionais, Culturais e de Lazer em Escolas Abertas nos Finais de Semana	M. da Educação	Escola apoiada (unidade)	Nacional	3.189	105.231.046
09ED	Concessão de Prêmio para Monografias sobre Educação para Diversidade e Cidadania	M. da Educação	monografia selecionada (unidade)	Nacional	11	318.933

**Programa 1344 Gestão da Política Pesqueira**

Órgão Responsável 20124 Secretaria Especial de Aquicultura e Pesca

Objetivo *Coordenar o planejamento e a formulação de políticas setoriais e a avaliação e controle dos programas nas áreas da aquicultura e pesca.*

Público-alvo *Governo*

Indicador (unidade de medida)	Data	Referência	Índice	2007	Regionalização	Conhecimento dos Valores do Programa		
						Totais	Esfera/Cat. Econômica	Totais
					Nacional	21.552.382	Fiscal/Seguridade	21.552.382
							Despesas Correntes	16.683.334
							Despesas de Capital	4.869.048
							<b>Total</b>	<b>21.552.382</b>

**AÇÕES DOS ORÇAMENTOS FISCAL/SEGURIDADE**

**Projetos**

Ação	Título	Órgão Executor	Produto (unidade)	Início Término	Regionalização	Total Estimado	Período 2004 - 2007
5522	Implantação do Sistema de Informações da Aquicultura e Pesca - SIAPESC	Presidência da República	Sistema implantado (% de execução física)	01/2004 12/2008	Nacional	R\$ Meta 11.747.619 100	7.047.619 56

**Atividades**

Ação	Título	Órgão Executor	Produto (unidade)	Regionalização	Período 2004 - 2007 Meta	R\$
4572	Capacitação de Servidores Públicos Federais em Processo de Qualificação e Requalificação	Presidência da República	Servidor capacitado (unidade)	Nacional	310	1.761.905
6104	Estudo para o Desenvolvimento da Aquicultura e Pesca	Presidência da República	Estudo realizado (unidade)	Nacional	30	6.047.619
6112	Fomento a Atividades Pesqueiras e Aquícolas sob Formas Associativas	Presidência da República	Unidade apoiada (unidade)	Nacional	63	3.171.429
2272	Gestão e Administração do Programa	Presidência da República	- (-)	Nacional	0	1.761.905
2121	Registro Geral da Pesca	Presidência da República	Registro realizado (unidade)	Nacional	514.286	1.761.905

Plano Plurianual 2004 - 2007  
Anexo II - Programas Novos

Valores em R\$ 1,00

Programa	1355 Identidade e Diversidade Cultural			Órgão Responsável	42000 Ministério da Cultura		
Objetivo	Garantir que os grupos e redes de produtores culturais, responsáveis pelas manifestações características da diversidade tenham acesso aos mecanismos de apoio, promoção e intercâmbio cultural entre as regiões e grupos culturais brasileiros, considerando características identitárias por gênero, orientação sexual, grupos etários, étnicos e da cultura popular.						
Público-alvo	Grupos e redes de produtores culturais responsáveis pelas manifestações características da diversidade cultural brasileira.						
Indicador (unidade de medida)	Data	Referência	Índice	2007	Regionalização	Consolidação dos Valores do Programa	
						Totais	Totais
n° de manifestações culturais da diversidade cultural brasileira mapeadas (unidade)		Em apuração	Em definição		Nacional	15.570.814	Fiscal/Seguridade 15.570.814
taxa de participação da União no apoio às manifestações culturais da diversidade brasileira mapeadas (%)		Em apuração	Em definição				Despesas Correntes 15.570.814
							Total 15.570.814
AÇÕES DOS ORÇAMENTOS FISCAL/SEGURIDADE							
Atividades							
Ação	Título		Órgão Executor	Produto (unidade)		Regionalização	Período 2004 - 2007
							Meta R\$
6653	Fomento a Grupos e Redes da Diversidade Cultural Brasileira		M. da Cultura	Comunidade atendida (unidade)		Nacional	54 13.770.979
2272	Gestão e Administração do Programa		M. da Cultura	- (-)		Nacional	0 1.799.835

Programa **1349 Litoral Brasileiro Sustentável**

Órgão Responsável **44000 Ministério do Meio Ambiente**

Objetivo *Promover o uso adequado dos espaços e recursos ambientais da zona costeira e marinha.*

Público-alvo *População residente nas zonas costeira e marinha.*

Indicador (unidade de medida)	Data	Referência	Índice	2007	Regionalização	Consolidação dos Valores do Programa		
						Totais	Esfera/Cat. Econômica	Totais
<i>Taxe da faixa costeira com plano de intervenção na orla marítima (percentagem)</i>	14/7/2004		8,0	20,0	Nacional	5.538.852	Fiscal/Seguridade	5.538.852
<i>Taxe de mapeamento de sensibilidade ambiental ao óleo (percentagem)</i>	14/7/2004		9,5	55,0			Despesas Correntes	5.538.852
							Total	5.538.852

**AÇÕES DOS ORÇAMENTOS FISCAL/SEGURIDADE**

**Atividades**

Ação	Título	Órgão Executor	Produto (unidade)	Regionalização	Período 2004 - 2007	
					Meta	R\$
6635	Delimitação das Áreas Marinhas Ecologicamente Sensíveis	M. do Meio Ambiente	Carta produzida (unidade)	Nacional	83	3.072.708
2272	Gestão e Administração do Programa	M. do Meio Ambiente	- (-)	Nacional	0	687.952

**Operações Especiais**

Ação	Título	Órgão Executor	Produto (unidade)	Regionalização	Período 2004 - 2007	
					Meta	R\$
09HN	Apoio à Implementação dos Planos Municipais de Intervenção na Orla Marítima	M. do Meio Ambiente	Município apoiado (unidade)	Nacional	48	1.778.192

Programa **1353 Modernização da Polícia Federal**

Órgão Responsável **30000 Ministério da Justiça**

Objetivo *Aprimorar a estrutura e o modelo operacional, gerencial e a capacidade executiva do policiamento federal*

Público-alvo *Sociedade Brasileira*

Indicador (unidade de medida)	Data	Referência	Índice	2007	Regionalização	Consolidação dos Valores do Programa		
						Totais	Esfere/Cat. Econômica	Totais
TAXA DE MODERNIZAÇÃO DAS UNIDADES OPERACIONAIS DA POLÍCIA FEDERAL (percentual)			Em apuração	5,0	Centro-Oeste	12.025.763	Fiscal/Seguridade	526.610.976
					Nacional	439.608.500	Despesas Correntes	228.760.910
					Nordeste	24.695.449	Despesas de Capital	297.850.066
					Norte	23.268.740	Total	526.610.976
					Sudeste	9.115.764		
					Sul	17.896.760		

**AÇÕES DOS ORÇAMENTOS FISCAL/SEGURIDADE**

**Projetos**

Ação	Título	Órgão Executor	Produto (unidade)	Início	Regionalização	Total	Período
				Término		Estimada	2004 - 2007
5056	Ampliação das Instalações do Comando de Operações Táticas do Departamento de Polícia Federal em Brasília - DF	M. da Justiça	Unidade ampliada (% de execução física)	01/2007 12/2008	Centro-Oeste	R\$ Meta 100	500.000 40
5028	Ampliação das Instalações do Edifício-Sede da Superintendência Regional da Polícia Federal da Bahia	M. da Justiça	Obra executada (% de execução física)	01/2007 12/2009	Nordeste	R\$ Meta 100	349.449 1
5032	Ampliação das Instalações do Edifício-Sede da Superintendência Regional da Polícia Federal de Pernambuco	M. da Justiça	Obra executada (% de execução física)	01/2007 12/2009	Nordeste	R\$ Meta 100	500.000 3
5030	Ampliação das Instalações do Edifício-Sede da Superintendência Regional da Polícia Federal do Cear	M. da Justiça	Obra executada (% de execução física)	01/2007 12/2009	Nordeste	R\$ Meta 100	500.000 3
5072	Ampliação das Instalações do Edifício-Sede da Superintendência Regional da Polícia Federal do Mato Grosso do Sul	M. da Justiça	Obra executada (% de execução física)	01/2007 12/2008	Centro-Oeste	R\$ Meta 100	500.000 20
5070	Ampliação das Instalações do Edifício-Sede da Superintendência Regional da Polícia Federal do Par	M. da Justiça	Obra executada (% de execução física)	01/2007 12/2009	Norte	R\$ Meta 100	500.000 20
5012	Ampliação das Instalações do Instituto Nacional de Criminalística em Brasília - DF	M. da Justiça	Obra executada (% de execução física)	01/2004 06/2010	Centro-Oeste	R\$ Meta 100	550.000 5
7081	Ampliação e Reforma das Bases Operacionais e Unidades do Departamento de Polícia Federal	M. da Justiça	Unidade reformada (unidade)	01/2004 12/2008	Nacional	R\$ Meta 25	15.650.000 15

Projetos		Órgão Executor	Produto (unidade)	Início Término	Regionalização	Total Estimado	Período 2004 - 2007
Ação	Título						
109F	Ampliação e Reforma das Instalações do Edifício-Sede da Superintendência Regional da Polícia Federal no Distrito Federal	M. da Justiça	Obra executada (% de execução física)	01/2006 12/2009	Centro-Oeste	R\$ Meta 12.000.000 100	716.441 5
5046	Ampliação e Reforma do Edifício-Sede da Superintendência Regional da Polícia Federal do Rio de Janeiro	M. da Justiça	Obra executada (% de execução física)	01/2006 12/2009	Sudeste	R\$ Meta 40.000.000 100	3.415.764 8
11QR	Construção de Anexo da Delegacia de Itajaí - SC	M. da Justiça	Delegacia Ampliada (% de execução física)	01/2007 12/2008	Sul	R\$ Meta 1.000.000 100	500.000 50
5060	Construção de Base Operacional para Aeronaves em Pernambuco	M. da Justiça	Base construída com 4.000 m² (% de execução física)	01/2007 12/2008	Nordeste	R\$ Meta 1.000.000 100	500.000 50
5062	Construção de Base Operacional para Aeronaves em São Paulo	M. da Justiça	Base construída com 4.000 m² (% de execução física)	01/2007 12/2008	Sudeste	R\$ Meta 1.000.000 100	500.000 50
5058	Construção de Base Operacional para Aeronaves no Amazonas	M. da Justiça	Base construída com 4.000 m² (% de execução física)	01/2007 12/2008	Norte	R\$ Meta 1.000.000 100	500.000 50
5054	Construção de Delegacia da Polícia Federal em Anápolis - GO	M. da Justiça	Delegacia construída com 1.700 m² (% de execução física)	01/2007 12/2008	Centro-Oeste	R\$ Meta 2.300.000 100	300.000 3
5026	Construção de Delegacia da Polícia Federal em Araguaína - TO	M. da Justiça	Delegacia construída com 1.700 m² (% de execução física)	01/2007 12/2008	Norte	R\$ Meta 2.300.000 100	300.000 3
5042	Construção de Delegacia da Polícia Federal em Bagé - RS	M. da Justiça	Delegacia construída com 1.700 m² (% de execução física)	01/2007 12/2008	Sul	R\$ Meta 2.300.000 100	300.000 3
5050	Construção de Delegacia da Polícia Federal em Cáceres - MT	M. da Justiça	Delegacia construída com 1.700 m² (% de execução física)	01/2007 12/2008	Centro-Oeste	R\$ Meta 2.300.000 100	300.000 3
10AZ	Construção de Delegacia da Polícia Federal em Caruarú - PE	M. da Justiça	Delegacia construída com 1.700 m² (% de execução física)	01/2007 12/2008	Nordeste	R\$ Meta 2.500.000 100	500.000 5
5036	Construção de Delegacia da Polícia Federal em Caxias do Sul - RS	M. da Justiça	Delegacia construída com 1.700 m² (% de execução física)	01/2007 12/2008	Sul	R\$ Meta 2.300.000 100	300.000 3
11QQ	Construção de Delegacia da Polícia Federal em Guaíra - PR	M. da Justiça	Delegacia construída com 1.700 m² (% de execução física)	01/2007 12/2008	Sul	R\$ Meta 2.300.000 100	300.000 3
5034	Construção de Delegacia da Polícia Federal em Marabá - PA	M. da Justiça	Delegacia construída com 1.700 m² (% de execução física)	01/2007 12/2008	Norte	R\$ Meta 2.300.000 100	300.000 4

Plano Plurianual 2004 - 2007  
Anexo II - Programas Novos

Valores em R\$ 1,06

## Projetos

Ação	Título	Órgão Executor	Produto (unidade)	Início Término	Regionalização	Total Estimado	Período 2004 - 2007
11QP	Construção de Delegacia da Polícia Federal em Marília - SP	M. da Justiça	Delegacia Construída (% de execução física)	01/2007 12/2008	Sudeste	R\$ Meta 2.500.000 100	500.000 3
5048	Construção de Delegacia da Polícia Federal em Paranaguá - PR	M. da Justiça	Delegacia construída com 1.700 m² (% de execução física)	01/2007 12/2008	Sul	R\$ Meta 2.300.000 100	300.000 3
11QZ	Construção de Delegacia da Polícia Federal em Passo Fundo - RS	M. da Justiça	Delegacia construída com 1.700 m² (% de execução física)	01/2007 12/2008	Sul	R\$ Meta 2.500.000 100	500.000 5
5044	Construção de Delegacia da Polícia Federal em Pelotas - RS	M. da Justiça	Delegacia construída com 1.700 m² (% de execução física)	01/2007 12/2008	Sul	R\$ Meta 2.300.000 100	300.000 3
5038	Construção de Delegacia da Polícia Federal em Salgueiro - PE	M. da Justiça	Delegacia construída com 1.700 m² (% de execução física)	01/2007 12/2008	Nordeste	R\$ Meta 2.300.000 100	300.000 3
11QS	Construção de Delegacia da Polícia Federal em Santarém - PA	M. da Justiça	Delegacia construída com 1.700 m² (% de execução física)	01/2007 12/2008	Norte	R\$ Meta 2.500.000 100	500.000 5
109G	Construção de Heliporto na Superintendência Regional da Polícia Federal no Distrito Federal	M. da Justiça	Obra realizada (% de execução física)	08/2004 12/2006	Centro-Oeste	R\$ Meta 150.000 100	50.000 30
11R1	Construção do Edifício Sede da Diretoria de Inteligência Policial - DIP em Brasília/DF	M. da Justiça	Delegacia Construída (% de execução física)	01/2006 12/2010	Centro-Oeste	R\$ Meta 10.000.000 100	716.441 5
5035	Construção do Edifício-Sede da Superintendência Regional da Polícia Federal de Sergipe	M. da Justiça	Sede construída com 10.000 m² (% de execução física)	01/2006 01/2007	Nordeste	R\$ Meta 10.946.000 100	10.946.000 100
5039	Construção do Edifício-Sede da Superintendência Regional da Polícia Federal de Tocantins	M. da Justiça	Sede construída com 16.000 m² (% de execução física)	01/2004 12/2008	Norte	R\$ Meta 13.820.860 100	10.542.240 55
5022	Construção do Edifício-Sede da Superintendência Regional da Polícia Federal do Acre	M. da Justiça	Sede construída com 8.000 m² (% de execução física)	01/2006 12/2007	Norte	R\$ Meta 10.626.500 100	10.626.500 100
1245	Construção do Edifício-Sede da Superintendência Regional da Polícia Federal do Espírito Santo	M. da Justiça	Sede construída com 8.750 m² (% de execução física)	01/2001 06/2005	Sudeste	R\$ Meta 13.906.419 100	4.200.000 38
5020	Construção do Edifício-Sede da Superintendência Regional da Polícia Federal do Maranhão	M. da Justiça	Sede construída com 9.600 m² (% de execução física)	01/2006 12/2008	Nordeste	R\$ Meta 12.600.000 100	7.600.000 83
5037	Construção do Edifício-Sede da Superintendência Regional da Polícia Federal do Paraná	M. da Justiça	Sede construída com 16.800 m² (% de execução física)	11/2001 12/2007	Sul	R\$ Meta 17.242.610 100	15.396.760 87

Plano Pluriannual 2004 - 2007  
Anexo II - Programas Novos

Valores em R\$ 1,00

Projetos

Ação	Título	Órgão Executor	Produto (unidade)	Início Término	Regionalização	Total Estimado	Período 2004 - 2007
1247	Construção do Edifício-Sede da Superintendência Regional da Polícia Federal do Rio Grande do Norte	M. da Justiça	Sede construída com 7.010 m² (% de execução física)	01/2001 12/2005	Nordeste	R\$ Meta 12.400.000 100	3.500.000 28
507	Construção do Prédio para a Coordenação-Geral de Prevenção e Repressão a Entorpecentes em Brasília - DF	M. da Justiça	Unidade construída com 2.000 m² (% de execução física)	01/2006 12/2008	Centro-Oeste	R\$ Meta 1.600.000 100	716.441 5
1771	Implantação de Sistema de Informática e Telecomunicações da Polícia Federal (Promotec/Pró-Amazônia)	M. da Justiça	Sistema implantado (% de execução física)	01/2000 12/2008	Nacional	R\$ Meta 211.257.005 100	129.729.110 65
13832	Integração dos Sistemas da Polícia Federal com os Sistemas de Proteção e Vigilância da Amazônia - SIPAM/SIVAM (Promotec/Pró-Amazônia)	M. da Justiça	Sistema integrado (% de execução física)	01/2000 12/2008	Nacional	R\$ Meta 24.357.833 100	313.000 5
1899	Reaparelhamento das Unidades Operacionais e do Segmento Técnico-Científico (Promotec/Pró-Amazônia)	M. da Justiça	Unidade reaparelhada (unidade)	01/2000 12/2008	Nacional	R\$ Meta 615.942.231 565	243.836.390 318
5066	Reforma da Subestação de Energia Elétrica da Superintendência Regional da Polícia Federal do Rio de Janeiro	M. da Justiça	Unidade reformada (% de execução física)	01/2007 12/2007	Sudeste	R\$ Meta 500.000 100	500.000 100
5018	Reforma do Almoxarifado e Armazém Logístico da Divisão de Serviços Gerais da Coordenação de Administração em Brasília - DF	M. da Justiça	Obra executada (% de execução física)	01/2006 12/2008	Centro-Oeste	R\$ Meta 2.800.000 100	800.000 5
5068	Reforma do Edifício-Sede do Departamento de Polícia Federal em Brasília - DF	M. da Justiça	Obra executada (% de execução física)	01/2006 12/2008	Centro-Oeste	R\$ Meta 12.000.000 100	616.440 4
7803	Reforma e Modernização da Academia Nacional de Polícia	M. da Justiça	Unidade reformada (% de execução física)	01/2000 12/2010	Centro-Oeste	R\$ Meta 49.000.000 100	6.260.000 5

Atividades

Ação	Título	Órgão Executor	Produto (unidade)	Regionalização	Período 2004 - 2007 Meta	R\$
2586	Sistema de Emissão de Passaporte e de Controle do Tráfego Internacional	M. da Justiça	Passaporte emitido (unidade)	Nacional	4.190.480	50.080.000

Plano Anual 2004 - 2007  
Anexo Programas Novos

Valores em R\$ 1,00

Programa <b>8034 Nacional de Juventude</b>		Órgão Responsável <b>20101 Gabinete da Presidência da República</b>				
Objetivo <i>Reintegrar o jovem ao processo educacional, promover sua qualificação profissional e ação comunitária</i>						
Público-alvo <i>jovens que possuam entre 18 e 24 anos, estejam fora da escola e do mercado formal de trabalho e tenham entre 4 e 7 anos de estudo</i>						
Indicador (unidade de medida)	Referência	Consolidação dos Valores do Programa				
		2007	Regionalização	Totais	Esfera/Cat. Econômica	Totais
<i>Taxa de emprego das Pessoas de 18 a 24 anos de Idade (percentual)</i>	<i>Em apuração</i>	<i>Em definição</i>	Nacional	25.400.000	Fiscal/Seguridade	25.400.000
<i>Taxa de escolarização de Pessoas de 18 a 24 anos de Idade (percentual)</i>	31/12/2002	<i>Em definição</i>			Despesas Correntes	25.400.000
					Total	25.400.000
<b>AÇÕES ORÇAMENTOS FISCAL/SEGURIDADE</b>						
<b>Ações</b>						
Ação	Órgão Executor	Produto (unidade)	Regionalização	Período 2004 - 2007		R\$
				Meta		
86AI Capacitação de Professores em Metodologias Inovadoras para Educação de Jovens	Presidência da República	Professor capacitado (unidade)	Nacional	255		3.175.000
86AB Distribuição de Material Didático e Pedagógico para Escolarização de Jovens	Presidência da República	Jovem beneficiado (unidade)	Nacional	7.500		3.175.000
2272 Gestão e Administração do Programa	Presidência da República	- (-)	Nacional	0		1.587.000
86AC Qualificação de Jovens	Presidência da República	Jovem qualificado (unidade)	Nacional	7.500		7.938.000
<b>Operações Especiais</b>						
Ação	Órgão Executor	Produto (unidade)	Regionalização	Período 2004 - 2007		R\$
				Meta		
09JG Apoio à Aceleração da Aprendizagem de Jovens	Presidência da República	Jovem beneficiado (unidade)	Nacional	7.500		9.525.000

Programa **1346 Qualidade Ambiental - Procontrole**

Órgão Responsável **44000 Ministério do Meio Ambiente**

Objetivo *Reduzir os impactos de atividades potencialmente poluidoras ou degradadoras do meio ambiente.*

Público-alvo *sociedade*

Indicador (unidade de medida)	Referência		2007	Regionalização	Consolidação dos Valores do Programa		
	Data	Índice			Totais	Esfera/Cat. Econômica	Totais
Quantidade de material particulado lançado na atmosfera (tonelada)	31/12/1996	262.472,0	150.000,0	Nacional	55.624.844	Fiscal/Seguridade	55.624.844
Número de empreendimentos de infra-estrutura sem licença de operação (unidade)	30/6/2004	440,0	50,0			Despesas Correntes	52.852.742
						Despesas de Capital	2.772.102
						Total	55.624.844

**AÇÕES DOS ORÇAMENTOS FISCAL/SEGURIDADE**

**Projetos**

Ação	Título	Órgão Executor	Produto (unidade)	Início Término	Regionalização	Total Estimado	Período 2004 - 2007
11MA	Modernização do Processo de Licenciamento Ambiental	M. do Meio Ambiente	Sistema modernizado (% de execução física)	01/2004 06/2008	Nacional	R\$ Meta 7.063.744 100	5.029.376 12

**Atividades**

Ação	Título	Órgão Executor	Produto (unidade)	Regionalização	Período 2004 - 2007 Meta	R\$
8663	Capacitação para o Controle da Poluição Atmosférica	M. do Meio Ambiente	Pessoa capacitada (unidade)	Nacional	211	6.018.072
6124	Fiscalização de Atividades Degradadoras, Poluentes e Contaminantes	M. do Meio Ambiente	Atividade fiscalizada (unidade)	Nacional	3.050	5.272.000
2272	Gestão e Administração do Programa	M. do Meio Ambiente	- (-)	Nacional	0	2.878.932
6925	Licenciamento Ambiental Federal	M. do Meio Ambiente	Licença concedida (unidade)	Nacional	452	35.500.000

**Operações Especiais**

Ação	Título	Órgão Executor	Produto (unidade)	Regionalização	Período 2004 - 2007 Meta	R\$
09AU	Apoio a Projetos-Piloto de Gestão Ambiental do Transporte Urbano	M. do Meio Ambiente	Projeto apoiado (unidade)	Nacional	3	661.760
001G	Apoio às Inspeções Técnicas Veiculares	M. do Meio Ambiente	Projeto apoiado (unidade)	Nacional	5	264.704

Programa **1371 Vigilância Ambiental em Saúde**

Órgão Responsável **36000 Ministério da Saúde**

Objetivo *Identificar e monitorar os fatores de riscos ambientais (biológicos, físicos e químicos) que tenham relação com a saúde humana*

Público-alvo *Sociedade*

Indicador (unidade de medida)	Data	Referência	Índice	2007	Regionalização	Consolidação dos Valores do Programa		
						Totais	Esfere/Cat. Econômica	Totais
<i>Taxa de Secretarias Estaduais de Saúde e Secretarias Municipais de Saúde das Capitais com Vigilância Ambiental em Saúde Estruturada (percentagem)</i>	31/12/2003		11,0	60,0	Nacional	36.560.000	Fiscal/Seguridade	36.560.000
							Despesas Correntes	31.831.000
							Despesas de Capital	4.729.000
							<b>Total</b>	<b>36.560.000</b>

**AÇÕES DOS ORÇAMENTOS FISCAL/SEGURIDADE**

**Atividades**

Ação	Título	Órgão Executor	Produto (unidade)	Regionalização	Período 2004 - 2007	
					Meta	PO
<b>2272</b>	<b>Gestão e Administração do Programa</b>	<b>M. da Saúde</b>	<b>- (-)</b>	<b>Nacional</b>	<b>0</b>	<b>6.300.000</b>
<b>6192</b>	<b>Sistema Nacional de Vigilância Ambiental em Saúde</b>	<b>M. da Saúde</b>	<b>Sistema mantido (unidade)</b>	<b>Nacional</b>	<b>3</b>	<b>25.220.000</b>
<b>6847</b>	<b>Vigilância Ambiental em Saúde Relacionada à Qualidade da Água para Consumo Humano</b>	<b>M. da Saúde</b>	<b>Ente federativo apoiado (unidade)</b>	<b>Nacional</b>	<b>81</b>	<b>5.040.000</b>

Programa **1370 Vigilância e Prevenção de Doenças e Agravos Não Transmissíveis** Órgão Responsável **36000 Ministério da Saúde**

Objetivo *Implantar o sistema nacional de vigilância das doenças e agravos não transmissíveis e seus fatores de risco, produzir análises específicas, divulgar orientações e informações técnicas, induzir, articular, apoiar e avaliar ações de prevenção e controle das DANT no país.*

Público-alvo *Sociedade*

Indicador (unidade de medida)	Referência		2007	Regionalização	Consolidação dos Valores do Programa		
	Data	Índice			Totais	Esfera/Cat. Econômica	Totais
Taxa de Óbitos por Doenças Cardiovasculares na Faixa Etária de 30 a 49 Anos em Relação ao Total de Óbitos pelo Mesmo Grupo de Doenças nos Maiores de 30 Anos (percentagem)	30/12/2003	10,3	9,0	Nacional	28.800.000	Fiscal/Seguridade	28.800.000
Taxa de Secretarias Estaduais de Saúde e Secretarias Municipais de Saúde das Capitais com Unidades de Atenção às Doenças e Agravos Não Transmissíveis (DANT) Implantadas (percentagem)	30/12/2003	11,0	100,0			Despesas Correntes	28.800.000
						Total	28.800.000

**AÇÕES DOS ORÇAMENTOS FISCAL/SEGURIDADE**

**Atividades**

Ação	Título	Órgão Executor	Produto (unidade)	Regionalização	Período 2004 - 2007	
					Meta	R\$
2272	Gestão e Administração do Programa	M. da Saúde	- (-)	Nacional	0	9.600.000
4641	Publicidade de Utilidade Pública	M. da Saúde	- (-)	Nacional	0	9.600.000
6170	Sistema Nacional de Vigilância de Doenças e Agravos Não-Transmissíveis	M. da Saúde	Sistema mantido (unidade)	Nacional	3	9.600.000

## **ANEXO III**

**Programa 0352 Abastecimento Agroalimentar**

Órgão Responsável 22000 Ministério da Agricultura, Pecuária e Abastecimento

**Objetivo** Contribuir para a expansão sustentável da produção por meio da geração de excedentes para a exportação e da atenuação das oscilações de preços recebidos pelos produtores rurais e formar e manter estoques reguladores e estratégicos de produtos agropecuários para a regularidade do abastecimento interno e para a segurança alimentar e nutricional da população brasileira

**Público-alvo** Segmentos produtivos das cadeias do agronegócio, agricultores familiares, assentados da reforma agrária e famílias em situação de risco nutricional, comunidades tradicionais e do setor varejista

Indicador (unidade de medida)	Referência		2007	Regionalização	Consolidação dos Valores do Programa		
	Data	Índice			Totais	Esfere/Cat. Econômica	Totais
Produção Nacional de Grãos (milhão de t)	30/4/2004	123,2	152,9	Centro-Oeste	1.052.020	Fiscal/Seguridade	18.971.698.302
Taxa de Variação da Renda dos Produtores Agropecuários (percentagem)	31/12/2002	7,0	7,0	Nacional	18.970.646.282	Despesas Correntes	5.993.657.228
Taxa de Participação dos Produtos da Agricultura Familiar nas Aquisições do Governo Federal (percentagem)	31/12/2003	0,5	8,4			Despesas de Capital	12.978.041.074
Margem de disponibilidade de algodão em pluma (%)	30/11/2003	15,0	16,0			Total	18.971.698.302
Margem de disponibilidade de arroz em casca (%)	30/11/2003	9,0	9,0				
Margem de disponibilidade de milho (%)	31/12/2003	17,0	10,0				
Margem de Disponibilidade de Trigo (%)	28/2/2004	3,0	3,0				

**AÇÕES DOS ORÇAMENTOS FISCAL/SEGURIDADE**

**INCLUÍDAS**

**Projetos**

Ação	Título	Órgão Executor	Produto (unidade)	Início	Regionalização	Total	Período
				Término		Estimado	2004 - 2007
12BZ	Conclusão da Obra da Unidade Armazenadora de Uberlândia - MG	M. da Agric., Pec. e Abastec.	Obra executada (% de execução física)	12/2006	Nacional	R\$ 21.700.000	21.700.000
				12/2006		Meta 100	100

**ALTERADAS**

**Operações Especiais**

Ação	Título	Órgão Executor	Produto (unidade)	Regionalização	Período 2004 - 2007
					Meta R\$
0299	Equalização de Preços nas Aquisições do Governo Federal e na Formação de Estoques Reguladores e Estratégicos - AGF (Lei nº 8.427, de 1992)	Oper. Oficiais de Crédito	- (-)	Nacional	0 1.141.832.269

Plano Plurianual 2004 - 2007  
Anexo III - Programas Alterados

Valores em R\$ 1,00

Programa **0274 Abastecimento de Energia Elétrica**Órgão Responsável **32000 Ministério de Minas e Energia**

**Objetivo** *Propiciar condições para que o processo de concessão e autorização de novos empreendimentos de geração e transmissão de energia elétrica se dê de acordo com as necessidades apontadas pelos estudos de planejamento setorial, buscando o desenvolvimento sustentável da economia e o atendimento da demanda de energia elétrica para toda a sociedade.*

**Público-alvo** *Consumidores e agentes setoriais públicos e privados*

Indicador (unidade de medida)	Data	Índice	2007	Regionalização	Consolidação dos Valores do Programa		
					Totais	Esfera/Cat. Econômica	Totais
Outorga de Geração (mw)	31/12/2003	1.712,0	4.200,0	Nacional	700.828.794	Fiscal/Seguridade	700.828.794
Outorga de Linhas de Transmissão da Rede Básica (km)	31/12/2003	2.216,0	4.181,0			Despesas Correntes	700.722.794
						Despesas de Capital	106.000
						Total	700.828.794

## AÇÕES DOS ORÇAMENTOS FISCAL/SEGURIDADE

## INCLUÍDAS

## Atividades

Ação	Título	Órgão Executor	Produto (unidade)	Regionalização	Período 2004 - 2007	
					Meta	R\$
869N	Estudos para o Monitoramento das Tarifas e dos Processos de Comercialização de Energia Elétrica	M. de Minas e Energia	Estudo realizado (unidade)	Nacional	3	750.000
869O	Monitoramento do Sistema Elétrico Nacional	M. de Minas e Energia	Sistema monitorado (unidade)	Nacional	3	1.200.000

## ALTERADAS

## Atividades

Ação	Título	Órgão Executor	Produto (unidade)	Regionalização	Período 2004 - 2007	
					Meta	R\$
4697	Autorização e Concessão de Geração de Energia Elétrica	M. de Minas e Energia	Potência outorgada (MW)	Nacional	14.877	9.178.822

## Operações Especiais

Ação	Título	Órgão Executor	Produto (unidade)	Regionalização	Período 2004 - 2007	
					Meta	R\$
0264	Subvenção Econômica aos Consumidores Finais de Baixa Renda do Sistema Elétrico Nacional Interligado (Lei nº 10.604, de 2002)	M. de Minas e Energia	Consumidor beneficiado (unidade)	Nacional	2	194.224.565

## EXCLUÍDAS

Atividades

		Regionaliz	Meta	
<b>2407</b>	<b>Levantamento de Potenciais Hidrelétricos das Bacias Hidrográficas</b>	<b>M. de Minas e Energia</b>	<b>Bacia avaliada (unidade)</b>	<b>Nacional</b>
			20	12.681.000

Plano Plurianual 2004 - 2007  
Anexo III - Programas Alterados

Valores em R\$ 1,00

Programa	0271 Abastecimento de Petróleo, seus Derivados, Gás Natural e Álcool Combustível			Órgão Responsável	32000 Ministério de Minas e Energia		
Objetivo	Garantir as condições para satisfação da demanda atual e futura de petróleo, seus derivados, gás natural e outros combustíveis em todo território nacional						
Público-alvo	Consumidores de derivados de petróleo, álcool combustível e agentes da indústria de petróleo						
Indicador (unidade)	Data	Referência	2007	Regionalização	Consolidação dos Valores do Programa		
					Total	Fonte/Gat. Econômica	Total
Taxa de Reposição das Reservas de Petróleo e Gás Natural (percentagem)		Em apuração	Em definição	Nacional	254.077.235	Fiscal/Seguridade	254.077.235
						Despesas Correntes	251.258.252
						Despesas de Capital	2.818.983
						Total	254.077.235
AÇÕES DOS ORÇAMENTOS FISCAL/SEGURIDADE							
INCLuíDAS							
Atividades							
Ação	Título	Órgão Executor	Produto (unidade)	Regionalização	Período 2004 - 2007		
					Meta		R\$
6596	Autorização das Atividades Integrantes da Indústria do Petróleo e Gás Natural	M. de Minas e Energia	Autorização outorgada (unidade)	Nacional	4.272		183.763
AL EXCLuíDAS							
Atividades							
Ação	Título	Órgão Executor	Produto (unidade)	Regionalização	Período 2004 - 2007		
					Meta		R\$
2379	Conteúdo do Acervo de Informações sobre Bacias Sedimentares Brasileiras e da Indústria do Petróleo e Gás Natural	M. de Minas e Energia	Informação armazenada (Gbyte)	Nacional	21.300		35.664.541
EXCLuíDAS							
Atividades							
Ação	Título	Órgão Executor	Produto (unidade)	Regionalização	Período 2004 - 2007		
					Meta		R\$
4267	Autorização das Atividades integrantes da Indústria do Petróleo e Gás Natural e Distribuição e Armazenagem de Derivados de Petróleo e Álcool Combustível	M. de Minas e Energia	Autorização outorgada (unidade)	Nacional	15.837		229.274

Programa **1049 Acesso à Alimentação** Órgão Responsável **55000 Ministério do Desenvolvimento Social e Combate à Fome**

Objetivo *Garantir à população em situação de insegurança alimentar o acesso à alimentação digna, regular e adequada à nutrição e manutenção da saúde humana*

Público-alvo *Família com renda familiar per capita menor ou igual a ½ salário mínimo*

Indicador (unidade de medida)	Referência		2007	Consolidação dos Valores do Programa			
	Data	Índice		Regionalização	Totais	Esfera/Cat. Econômica	Totais
Taxa de Segurança Alimentar (porcentagem)	31/12/2002	0,0	3,3	Nacional	997.581.065	Fiscal/Seguridade	997.581.065
						Despesas Correntes	821.990.548
						Despesas de Capital	175.590.517
						Total	997.581.065

#### AÇÕES DOS ORÇAMENTOS FISCAL/SEGURIDADE

#### INCLUÍDAS

##### Projetos

Ação	Título	Órgão Executor	Produto (unidade)	Início Término	Regionalização	Total Estimado	Período 2004 - 2007
11V1	Construção de Cisternas para Armazenamento de Água	M. Desenv. Soc e Comb. Fome	Cisterna construída (unidade)	01/2005 12/2008	Nacional	R\$ 329.003.808 Meta 215.506	241.023.808 157.625

##### Atividades

Ação	Título	Órgão Executor	Produto (unidade)	Regionalização	Período 2004 - 2007 Meta	R\$
2784	Educação Alimentar, Nutricional e para o Consumo	M. Desenv. Soc e Comb. Fome	Profissional capacitado (unidade)	Nacional	29.507	18.915.000
2272	Gestão e Administração do Programa	M. Desenv. Soc e Comb. Fome	- (-)	Nacional	0	3.153.000

##### Operações Especiais

Ação	Título	Órgão Executor	Produto (unidade)	Regionalização	Período 2004 - 2007 Meta	R\$
0558	Apoio à Instalação de Bancos de Alimentos	M. Desenv. Soc e Comb. Fome	Banco instalado (unidade)	Nacional	126	14.186.000

#### ALTERADAS

Plano Plurianual 2004 - 2007  
Anexo III - Programas Alterados

Valores em R\$ 1,00

### Operações Especiais

Ação	Título	Órgão Executor	Produto (unidade)	Regionalização	Período 2004 - 2007	R\$
					Meta	
001X	Apoio a Projeto de Melhoria das Condições Socioeconômicas das Famílias	M. Desenv. Soc e Comb. Fome	Projeto apoiado (unidade)	Nacional	2.799	251.654.651

### EXCLUÍDAS

#### Projetos

Ação	Título	Órgão Executor	Produto (unidade)	Início Término	Regionalização	Total Estimado	Período 2004 - 2007
5100	Instalação de Comitês Gestores do Cartão-Alimentação	Presidência da República	Comitê instalado (unidade)	01/2004 12/2005	Nacional R\$ Meta	5.400.000 2.700	1.000.000 2.700

**Programa 0621 Adestramento e Operações Militares da Aeronáutica**

Órgão Responsável 52000 Ministério da Defesa

Objetivo *Preparar a Aeronáutica para o cumprimento de sua destinação constitucional de defender a Pátria, garantir os poderes constitucionais e, por iniciativa de qualquer destes, da lei e da ordem*

Público-alvo *Nação brasileira*

Indicador (unidade de medida)	Data	Referência	Índice	2007	Regionalização	Consolidação dos Valores do Programa		
						Totais	Esfera/Cat. Econômica	Totais
<i>Taxa de Esforço Aéreo (percentagem)</i>	31/12/2003		75,0	90,0	Nacional	2.473.631.872	Fiscal/Seguridade	2.473.631.872
							Despesas Correntes	2.254.778.765
							Despesas de Capital	218.853.107
							Total	2.473.631.872

**AÇÕES DOS ORÇAMENTOS FISCAL/SEGURIDADE**

**ALTERADAS**

**Atividades**

Ação	Título	Órgão Executor	Produto (unidade)	Regionalização	Período 2004 - 2007	
					Meta	R\$
2755	Manutenção e Suprimento de Campo de Provas e Estandes de Tiro de Aviação	M. da Defesa	Campo/Estande Mantido (unidade)	Nacional	20	510.000

Programa **0622 Adestramento e Operações Militares da Marinha**

Órgão Responsável **52000 Ministério da Defesa**

Objetivo *Preparar o Poder Naval e manter o seu aprestamento para assegurar o cumprimento da missão constitucional de defender a Pátria, garantir os poderes constitucionais e, por iniciativa de qualquer destes, da lei e da ordem*

Público-alvo *Nação brasileira*

Indicador (unidade de medida)	Referência	Índice	2007	Regionalização	Consolidação dos Valores do Programa		
					Totais	Esfere/Cat. Econômica	Totais
Taxa de Aprestamento de Navios e Submarinos subordinados à Esquadra para Composição da Força de Emprego Rápido (percentagem)	31/12/2002	48,0	54,0	Nacional	2.076.141.280	Fiscal/Seguridade	2.076.141.280
Taxa de Aprestamento da Força de Fuzileiros da Esquadra para Composição da Força de Emprego Rápida (percentagem)	31/12/2002	55,0	58,0			Despesas Correntes	1.976.556.209
Taxa de Aprestamento de Navios Distritais para Composição da Força de Emprego Rápido (percentagem)	31/12/2002	53,0	56,0			Despesas de Capital	99.585.071
						Total	2.076.141.280

**AÇÕES DOS ORÇAMENTOS FISCAL/SEGURIDADE**

**ALTERADAS**

**Atividades**

Ação	Título	Órgão Executor	Produto (unidade)	Regionalização	Período 2004 - 2007	
					Meta	R\$
<b>2858</b>	<b>Abastecimento de Sobressalentes e Equipagens</b>	<b>M. da Defesa</b>	<i>Organização militar mantida (unidade)</i>	<b>Nacional</b>	<b>363</b>	<b>210.076.298</b>

**EXCLUÍDAS**

**Atividades**

Ação	Título	Órgão Executor	Produto (unidade)	Regionalização	Período 2004 - 2007	
					Meta	R\$
<b>2862</b>	<b>Ações Cívico-Sociais</b>	<b>M. da Defesa</b>	<i>Pessoa atendida (unidade)</i>	<b>Nacional</b>	<b>653.000</b>	<b>20.000</b>
<b>2449</b>	<b>Doutrina e Estratégia Militar</b>	<b>M. da Defesa</b>	<i>Documento produzido (unidade)</i>	<b>Nacional</b>	<b>6</b>	<b>10.740</b>

Programa **0770 Administração Tributária e Aduaneira**

Órgão Responsável **25000 Ministério da Fazenda**

Objetivo *Promover a arrecadação de tributos e realizar o controle aduaneiro, cumprindo e fazendo cumprir a legislação aplicável de forma justa*

Público-alvo *Governo Federal, contribuintes e sociedade*

Indicador (unidade de medida)	Data	Referência	Índice	2007	Regionalização	Consolidação dos Valores do Programa		
						Totais	Esfere/Cat. Econômica	Totais
Taxa de Realização da Receita administrada pela Secretaria da Receita Federal (percentagem)	31/12/2002		105,8	100,0	Nacional	16.209.904.081	Fiscal/Seguridade	16.209.904.081
							Despesas Correntes	16.008.624.081
							Despesas de Capital	201.280.000
							Total	16.209.904.081

#### AÇÕES DOS ORÇAMENTOS FISCAL/SEGURIDADE

##### INCLUÍDAS

##### Atividades

Ação	Título	Órgão Executor	Produto (unidade)	Regionalização	Período 2004 - 2007	
					Meta	R\$
2272	Gestão e Administração do Programa	M. da Fazenda	- (-)	Nacional	0	5.660.949.732
4641	Publicidade de Utilidade Pública	M. da Fazenda	- (-)	Nacional	0	12.000.000

##### Operações Especiais

Ação	Título	Órgão Executor	Produto (unidade)	Regionalização	Período 2004 - 2007	
					Meta	R\$
09HB	Contribuição da União, de suas Autarquias e Fundações para o Custeio do Regime de Previdência dos Servidores Públicos Federais	M. da Fazenda	- (-)	Nacional	0	1.131.118.637

##### ALTERADAS

##### Atividades

Ação	Título	Órgão Executor	Produto (unidade)	Regionalização	Período 2004 - 2007	
					Meta	R\$
2248	Sistemas Informatizados da Secretaria da Receita Federal	M. da Fazenda	Sistema mantido (unidade)	Nacional	456	947.842.333

Programa **1102 Agenda 21**

Órgão Responsável **44000 Ministério do Meio Ambiente**

**Objetivo** *Promover a internalização dos princípios e estratégias da Agenda 21 Brasileira na formulação e implementação de políticas públicas nacionais e locais, por meio do planejamento estratégico, descentralizado e participativo, para estabelecer as prioridades a serem definidas e executadas em parceria governo-sociedade, na perspectiva do desenvolvimento sustentável*

**Público-alvo** *Governos e sociedade civil em âmbito nacional, regional e local*

Indicador (unidade de medida)	Data	Referência	Índices	2007	Regionalização	Consolidação dos Valores do Programa	
						Totais	Totais
					Nacional	20.459.430	Fiscal/Seguridade
							20.459.430
							Despesas Correntes
							17.161.957
							Despesas de Capital
							3.297.473
							Total
							20.459.430

**AÇÕES DOS ORÇAMENTOS FISCAL/SEGURIDADE**

**ALTERADAS**

**Atividades**

2004-2007					
<b>4913</b>	<b>Fomento a Projetos de Agendas 21 Locais</b>	<b>M. do Meio Ambiente</b>	<b>Projeto apoiado (unidade)</b>	<b>Nacional</b>	<b>64 14.072.929</b>

Programa 0351 Agricultura Familiar - PRONAF		Órgão Responsável 49000 Ministério do Desenvolvimento Agrário					
Objetivo		Fortalecer a agricultura familiar, promovendo sua inserção competitiva nos mercados de produtos e fatores					
Público-alvo		Agricultores familiares					
Indicador (unidade de medida)	Data		2007	Regionalização	Consolidação dos Valores do Programa		
					Totais	Esfera/Cat. Econômica	Totais
Taxa de Atendimento aos Beneficiários do Pronaf - Assentados da Reforma Agrária (percentagem)	30/6/2003	50,6	77,1	Centro-Oeste	36.942.945	Fiscal/Seguridade	10.086.185.278
Taxa de Atendimento aos Beneficiários do Pronaf - Linha B (percentagem)	30/6/2003	17,0	34,7	Nacional	9.926.146.542	Despesas Correntes	5.010.690.340
Taxa de Atendimento aos Beneficiários do Pronaf - Linha C (percentagem)	30/6/2003	30,7	46,4	Nordeste	34.220.000	Despesas de Capital	5.075.494.938
Taxa de Atendimento aos Beneficiários do Pronaf - Linha D (percentagem)	30/6/2003	44,4	50,8	Norte	22.309.418	Total	10.086.185.278
Taxa de Atendimento aos Beneficiários do Pronaf - Linha E (percentagem)	30/6/2003	0,0	72,0	Sudeste	50.999.083		
				Sul	15.567.290		
AÇÕES DOS ORÇAMENTOS FISCAL/SEGURIDADE							
ALTERADAS							
Atividades							
Ação	Título	Órgão Executor	Produto (unidade)	Regionalização	Período 2004 - 2007		R\$
					Meta		
6462	Fomento a Projetos de Assistência Técnica e Extensão para Agricultura Familiar	M. do Meio Ambiente	Projeto apoiado (unidade)	Nacional	19		10.165.493
Operações Especiais							
Ação	Título	Órgão Executor	Produto (unidade)	Regionalização	Período 2004 - 2007		R\$
					Meta		
0359	Contribuição ao Fundo Garantia-Safra (Lei nº 10.700, de 2003)	M. do Desenvol. Agrário	agricultor segurado (unidade)	Nacional	2.967.568		326.390.000
EXCLUÍDAS							
Operações Especiais							
Ação	Título	Órgão Executor	Produto (unidade)	Regionalização	Período 2004 - 2007		R\$
					Meta		
0620	Apoio a Projetos Municipais de Infra-estrutura e Serviços em Agricultura Familiar	M. do Desenvol. Agrário	Município apoiado (unidade)	Centro-Oeste	740		6.800.000
				Nacional	657		12.200.000
				Nordeste	2.694		33.320.000
				Norte	1.262		21.961.666

Agricultura Familiar - PRONAF

Operações Especiais

Ação	Título	Órgão Executor	Produto (unidade)	Regionalização	Período 2004 - 2007	
					Meta	R\$
0620	Apoio a Projetos Municipais de Infra-estrutura e Serviços em Agricultura Familiar	M. do Desenv. Agrário	Município apoiado (unidade)	Sudeste	878	10.720.000
				Sul	1.137	15.100.000
				Total	7.368	100.101.666
001T	Apoio ao Desenvolvimento Sustentável das Comunidades Quilombolas	M. do Desenv. Agrário	Comunidade apoiada (unidade)	Nacional	40	1.000.000

Programa **1215 Alimentação Saudável**

Órgão Responsável **36000 Ministério da Saúde**

Objetivo *Promover a alimentação saudável no ciclo de vida e prevenir e controlar os distúrbios nutricionais e doenças relacionadas à alimentação e nutrição*

Público-alvo *População brasileira com enfoque no ciclo de vida (gestação, infância, adolescência, idade adulta, e terceira idade) e com abordagem específica para grupos populacionais sem-terra, acampados e assentados da reforma agrária e portadores de deficiência*

Indicador (unidade de medida)	Data	Referência	Índices	2007	Regionalização	Consolidação dos Valores		Total	Específicos
Taxa de Prevalência de Desnutrição em Crianças Menores de 2 anos nas Áreas Cobertas por Agentes Comunitários de Saúde (percentagem)	31/12/2002		9,6	6,3	Nacional			66.663.000	Fiscal/Operacional
Taxa de Prevalência de Anemia Ferropriva em Crianças (%)	1/1/1998		45,0	41,0					Despesas Correntes 62 22 2 1
Taxa de Prevalência de Obesidade em Adultos (%)	1/1/1989		8,0	8,0					Despesas de Capital 4 436 7 1
Taxa de Prevalência de Desnutrição Infantil (%)	1/1/1997		5,7	3,7					Total 66.663.000

#### AÇÕES DOS ORÇAMENTOS FISCAL/SEGURIDADE

#### INCLUÍDAS

#### Atividades

Ação	Título	Órgão Executor	Produto (unidade)	Regionalização	Período 2004 - 2007	Meta	R\$
<b>8519</b>	<b>Monitoramento da Situação Nutricional da População Brasileira</b>	<b>M. da Saúde</b>	<b>Município monitorado (unidade)</b>	<b>Nacional</b>		<b>3.337</b>	<b>16.592.000</b>

#### EXCLUÍDAS

#### Operações Especiais

Ação	Título	Órgão Executor	Produto (unidade)	Regionalização	Período 2004 - 2007	Meta	R\$
<b>003G</b>	<b>Apoio ao Monitoramento da Situação Nutricional da População Brasileira</b>	<b>M. da Saúde</b>	<b>Município monitorado (unidade)</b>	<b>Nacional</b>		<b>7.229</b>	<b>4.800.000</b>

**Programa 0502 Amazônia Sustentável**

Órgão Responsável 44000 Ministério do Meio Ambiente

Objetivo Promover o desenvolvimento da Amazônia mediante o uso sustentável de seus recursos naturais

Público-alvo Comunidades extrativistas e indígenas, ribeirinhos, associações e cooperativas de pequenos produtores agrícolas e rurais, setor privado empresarial e comunidade científica amazônica

Indicador (unidade de medida)	Data	Referência	Índice	2007	Orçamento das Unidades do Programa			
					Regionalização	Totais	Exercício/Car. Específicas	Totais
Número de Projetos Pioneiros de Produção Sustentável com Tecnologia Adequada (unidade)			0,0	0,0	Nacional	153.684.014	Fiscal/Seguridade	326.983.187
Área de Ecossistema Original manejada de Forma Sustentável (ha)			0,0	0,0	Norte	173.299.173	Despesas Correntes	216.847.108
							Despesas de Capital	110.136.079
							Total	326.983.187

**AÇÕES DOS ORÇAMENTOS FISCAL/SEGURIDADE**

**ALTERADAS**

**Atividades**

Ação	Título	Órgão Executor	Produto (unidade)	Regionalização	Período 2004 - 2007	RS
					Meta	
6072	Disseminação de Boas Práticas sobre o Uso Sustentável dos Recursos Naturais na Amazônia (Programa-Piloto)	M. do Meio Ambiente	Prática difundida (unidade)	Norte	25	13.668.151
6061	Fomento a Projetos Demonstrativos de Desenvolvimento Sustentável e Conservação na Amazônia (Programa-Piloto)	M. do Meio Ambiente	Projeto apoiado (unidade)	Norte	130	43.470.383
6064	Fomento ao Manejo Florestal na Amazônia (Programa-Piloto)	M. do Meio Ambiente	Área manejada (ha)	Norte	50.010	15.484.870
2272	Gestão e Administração do Programa	M. do Meio Ambiente	- (-)	Norte	0	6.649.812

**Operações Especiais**

Ação	Título	Órgão Executor	Produto (unidade)	Regionalização	Período 2004 - 2007	RS
					Meta	
002Q	Apoio a Estruturação do Sistema de Gestão de Recursos Naturais na Amazônia (Programa-Piloto)	M. do Meio Ambiente	Sistema apoiado (unidade)	Norte	38	75.462.063

**EXCLUÍDAS**

**Atividades**

Ação	Título	Órgão Executor	Produto (unidade)	Regionalização	Período 2004 - 2007	RS
					Meta	

Atividades

Ação	Título	Órgão Executor	Produto (unidade)	Regionalização	Período 2004 - 2007	
					Meta	R\$
6070	Fomento a Projetos de Gestão Ambiental das Reservas Extrativistas da Amazônia (Programa-Piloto)	M. do Meio Ambiente	Reserva apoiada (unidade)	Norte	15	5.420.883
2955	Fomento a Projetos de Gestão Ambiental e Desenvolvimento Sustentável na Amazônia	M. do Meio Ambiente	Projeto apoiado (unidade)	Norte	75	2.000.000

Programa **0781 Ampliação e Modernização das Instituições Financeiras Oficiais**

Órgão Responsável **25000 Ministério da Fazenda**

Objetivo *Ampliar as facilidades de acesso ao crédito e aos produtos e serviços bancários*

Público-alvo *Sociedade*

Indicador (unidade de medida)	Data	Referência		2007	Regionalização	Consolidação dos Valores do Programa		
		Índice				Total	Estera/Cat. Econômica	Total
Indicador em processo de definição (-)		Em apuração	Em definição		Centro-Oeste	284.814.083	Invest. das Estatais	6.494.399.937
					Nacional	3.563.931.393	Total	6.494.399.937
					Nordeste	817.112.038		
					Norte	410.585.316		
					Sudeste	1.066.651.692		
					Sul	351.305.415		

#### AÇÕES DO ORÇAMENTO DE INVESTIMENTO DAS ESTATAIS

#### ALTERADAS

#### Projetos

Ação	Título	Órgão Executor	Produto (unidade)	Início	Regionalização	Total	Período
				Término		Espera do	2004 - 2007
3324	Modernização de Agências	M. da Fazenda	Agência modernizada (unidade)	01/2004	Centro-Oeste	R\$	36.916.265
				12/2007		Meta	367
				01/2004	Nordeste	R\$	290.885.403
				12/2007		Meta	1.670
				01/2004	Norte	R\$	32.641.460
				12/2007		Meta	455
				01/2004	Sudeste	R\$	68.969.710
				12/2007		Meta	1.267
				01/2004	Sul	R\$	64.981.120
				12/2007		Meta	871
					Total	R\$	494.393.958
						Meta	4.630

Programa 1279 Análise e Difusão da Política Externa Brasileira

Órgão Responsável 35000 Ministério das Relações Exteriores

Objetivo *Difundir as pesquisas sobre relações internacionais e política externa brasileira de modo a esclarecer a opinião pública sobre as relevantes questões mundiais*

Público-alvo *Sociedade e meio acadêmico e diplomático*

Indicador (unidade de medida)	Data	Referência	Índice	2007	Regionalização	Consolidação dos Valores do Programa		
						Totais	Esfere/Cat. Econômica	Totais
Taxa de Difusão da Política Externa Brasileira (percentagem)	21/8/2003		75,0	98,0	Nacional	16.332.494	Fiscal/Seguridade	16.332.494
							Despesas Correntes	15.998.414
							Despesas de Capital	334.080
							Total	16.332.494

AÇÕES DOS ORÇAMENTOS FISCAL/SEGURIDADE

INCLUÍDAS

Operações Especiais

Ação	Título	Órgão Executor	Produto (unidade)	Regionalização	Período 2004 - 2007	
					Meta	R\$
09HB	Contribuição da União, de suas Autarquias e Fundações para o Custeio do Regime de Previdência dos Servidores Públicos Federais	M. Relações Exteriores	- (-)	Nacional	0	487.176

Programa	<b>0750 Apoio Administrativo</b>	Órgão Responsável	<b>92000 Atividades Padronizadas</b>
Objetivo	<i>Prover os órgãos da União dos meios administrativos para a implementação e gestão de seus programas finalísticos</i>		
Público-alvo	<i>Governo</i>		

Indicador (unidade de medida)	Data	Referência	Índice	2007	Consolidação dos Valores do Programa			
					Regionalização	Totais	Esfera/Cat. Econômica	Totais
					Centro-Oeste	957.639.384	Fiscal/Seguridade	95.595.708.172
					Nacional	88.729.084.845	Despesas Correntes	94.261.122.156
					Nordeste	702.769.589	Despesas de Capital	1.334.586.016
					Norte	3.087.689.085	Total	95.595.708.172
					Sudeste	1.836.936.391		
					Sul	281.588.879		

**AÇÕES DOS ORÇAMENTOS FISCAL/SEGURIDADE**

**INCLUÍDAS**

**Atividades**

Ação	Título	Órgão Executor	Produto (unidade)	Regionalização	Período 2004 - 2007	
					Meta	R\$
<b>8567</b>	<b>Auxílios Pecuniários ao Pessoal Ativo Militar dos Extintos Territórios (Lei 10.486/2002, Art.65)</b>	<b>Transf. Estados, DF e Munic.</b>	<b>Militar remunerado (unidade)</b>	<b>Norte</b>	<b>2.204</b>	<b>11.765.449</b>

**Operações Especiais**

Ação	Título	Órgão Executor	Produto (unidade)	Regionalização	Período 2004 - 2007	
					Meta	R\$

Operações Especiais

Ação	Título	Órgão Executor	Produto (unidade)	Regionalização	Período 2004 - 2007	
					Meta	R\$
09HB	Contribuição da União, de suas Autarquias e Fundações para o Custeio do Regime de Previdência dos Servidores Públicos Federais	Presidência da República M. da Agric., Pec. e Abastec. M. Ciência e Tecnologia M. da Fazenda M. da Educação M. Desenv. Ind. Com. Ext. M. da Justiça M. de Minas e Energia Min. Previdência Social M. Relações Exteriores M. da Saúde M. Trabalho e Emprego M. dos Transportes M. das Comunicações M. da Cultura M. do Meio Ambiente M. do Planej. Orç. e Gestão M. do Desenvolv. Agrário Ministério do Esporte M. da Defesa M. Integração Nacional M. Desenv. Soc e Comb. Fome Min. das Cidades Transf. Estados, DF e Munic.	- (-)	Nacional	0	6.710.248.125
				Norte	0	358.628.301
				Total	0	7.068.876.425

ALTERADAS

Atividades

Ação	Título	Órgão Executor	Produto (unidade)	Regionalização	Período 2004 - 2007	
					Meta	R\$

Atividades

Ação	Título	Órgão Executor	Produto (unidade)	Regionalização	Período 2004 - 2007	
					Meta	R\$
2833	Assistência Pré-Escolar aos Dependentes dos Servidores de Extintos Estados e Territórios	Transf. Estados, DF e Munic.	Criança de 0 a 6 anos atendida (unidade)	Norte	13.175	12.049.363
2079	Auxílio-Refeição ao Pessoal Ativo dos Extintos Estados e Territórios	Transf. Estados, DF e Munic.	Servidor beneficiado (unidade)	Norte	20.143	91.594.595
2087	Pagamento de Pessoal Ativo dos Extintos Estados e Territórios	Transf. Estados, DF e Munic.	Pessoa beneficiada (unidade)	Norte	23.265	2.405.125.148
				Sudeste	1	2.619.726
				Total	23.266	2.407.744.874
2078	Vale-Transporte ao Pessoal Ativo dos Extintos Estados e Territórios	Transf. Estados, DF e Munic.	Servidor beneficiado (unidade)	Norte	9.763	21.230.418

Plano Plurianual 2004 - 2007  
Anexo III - Programas Alterados

Valores em R\$ 1,00

Programa **0256 Aprimoramento dos Serviços Postais**

Órgão Responsável **41000 Ministério das Comunicações**

Objetivo *Garantir e ampliar o acesso e a qualidade dos serviços postais, por meio da manutenção, ampliação e modernização da infra-estrutura de atendimento e de produção e distribuição*

Público-alvo *Sociedade*

Indicador (unidade de medida)	Data	Referência	Índice	2007	Regionalização	Consolidação dos Valores do Programa		
						Totais	Esfere/Cat. Econômica	Totais
Taxa de Distritos, com População Igual ou Superior a 500 habitantes, com Atendimento Postal (percentual)	30/4/2003		58,1	100,0	Nacional	1.551.770.000	Invest. das Estatais	1.551.770.000
Taxa Populacional com Distribuição Postal (percentual)	31/7/2002		79,1	85,1			Total	1.551.770.000
Percepção dos clientes em relação a sua expectativa, na atividade de atendimento (percentual)	31/12/2002		94,8	100,0				
Percepção dos clientes em relação a sua expectativa, na atividade de Distribuição (percentual)	31/12/2002		96,7	100,0				

#### AÇÕES DO ORÇAMENTO DE INVESTIMENTO DAS ESTATAIS

#### ALTERADAS

#### Projetos

Ação	Título	Órgão Executor	Produto (unidade)	Início Término	Regionalização	Total Estimado	Período 2004 - 2007
3221	Ampliação da Infra-Estrutura de Produção e Distribuição	M. das Comunicações	Infra-estrutura ampliada (% de execução física)	01/2004 12/2007	Nacional	R\$ Meta 111.001.549 100	86.334.000 100
3220	Ampliação da Infra-Estrutura dos Serviços Financeiros Postais	M. das Comunicações	Ponto de atendimento ampliado (unidade)	01/2003 12/2008	Nacional	R\$ Meta 278.655.993 9.342	111.776.000 5.291
3222	Modernização da Infra-Estrutura de Produção e Distribuição	M. das Comunicações	Infra-estrutura modernizada (% de execução física)	01/2003 12/2007	Nacional	R\$ Meta 1.707.279.661 100	623.854.000 60

**Programa 0499 Áreas Protegidas do Brasil**

**Órgão Responsável 44000 Ministério do Meio Ambiente**

**Objetivo** Expandir e consolidar o sistema nacional de unidades de conservação e outras áreas protegidas, visando a proteção da biodiversidade brasileira e a justa repartição dos benefícios decorrentes

**Público-alvo** População residente nas áreas de conservação e entorno, populações tradicionais e indígenas, pesquisadores, visitantes e usuários de unidades de conservação

Indicador (unidade de medida)	Data	Referência	Início	2007	Desagregação dos Valores do Programa			
					Região/Estado	Total	Subtotal (Reservado)	Total
Taxa de Proteção Integral dos Biomas (percentagem)	1/4/2004		3,4	5,1	Centro-Oeste	4.288.785	Fiscal/Seguridade	143.527.946
Taxa de Uso Sustentável dos Biomas (percentagem)	1/4/2004		3,5	5,3	Nacional	130.486.398	Despesas Correntes	105.260.144
					Nordeste	2.821.089	Despesas de Capital	38.267.802
					Norte	5.251.674	Total	143.527.946
					Sudeste	630.000		
					Sul	50.000		

**AÇÕES DOS ORÇAMENTOS FISCAL/SEGURIDADE**

**ALTERADAS**

**Projetos**

Ação	Título	Órgão Executor	Produto (unidade)	Início	Registração	Total	Período
				Término		Estimado	2004 - 2007
7403	Adequação de Infra-Estrutura para Uso Público em Unidades de Conservação Federais	M. do Meio Ambiente	Unidade adequada (unidade)	01/2004	Nacional	R\$ 601.500	601.500
				12/2007		Meta 16	16

**Atividades**

Ação	Título	Órgão Executor	Produto (unidade)	Registração	Período 2004 - 2007	R\$
					Meta	
2950	Fomento a Projetos Orientados ao Manejo e Consolidação de Áreas Protegidas	M. do Meio Ambiente	Projeto apoiado (unidade)	Nacional	52	12.400.000

Programa 1015 Arranjos Produtivos Locais

Órgão Responsável 28000 Ministério do Desenvolvimento, Indústria e Comércio Exterior

Objetivo Promover o desenvolvimento integrado de microempresas e empresas de pequeno e médio porte em arranjos produtivos locais, com vistas à geração de emprego e renda e o estímulo às exportações.

Público-alvo Microempresas e empresas de pequeno e médio porte localizadas em arranjos produtivos locais

Indicador (unidade de medida)	Data	Referência	Índice	2007	Orçamento da União - 2004			
					Regionalização	Totais	Esfera/Cat. Econômica	Totais
Faturamento Médio das Empresas no Arranjo Produtivo de Gesso em Araripina-PE (índice numérico)	31/12/2003		1,0	1,1	Nacional	53.242.902	Fiscal/Seguridade	53.456.118
Faturamento Médio das Empresas no Arranjo Produtivo de Fruticultura em Petrolina - BA/Juazeiro - PE (índice numérico)	31/12/2003		1,0	1,1	Sudeste	213.216	Despesas Correntes	48.217.059
Faturamento Médio das Empresas no Arranjo Produtivo de Confeções em Salvador-BA (índice numérico)	31/12/2003		1,0	1,1			Despesas de Capital	5.239.059
Faturamento Médio das Empresas no Arranjo Produtivo de Tecnologia da Informação em Salvador-BA (índice numérico)	31/12/2003		100,0	109,0			Total	53.456.118
Faturamento Médio das Empresas no Arranjo Produtivo de Plásticos em Salvador-BA (índice numérico)	31/12/2003		1,0	1,1				
Faturamento Médio das Empresas no Arranjo Produtivo de Confeções em Brasília-DF (índice numérico)	31/12/2003		1,0	1,1				
Faturamento Médio das Empresas no Arranjo Produtivo de Confeções em Goiânia-GO (índice numérico)	31/12/2003		1,0	1,1				
Faturamento Médio das Empresas no Arranjo Produtivo de Rochas Ornamentais em Cachoeiro do Itapemirim-ES (índice numérico)	31/12/2003		1,0	1,1				
Faturamento Médio das Empresas no Arranjo Produtivo de Confeções em Nova Friburgo-RJ (índice numérico)	31/12/2003		1,0	1,1				
Faturamento Médio das Empresas no Arranjo Produtivo de Couro e Calçados em Franca-SP (índice numérico)	31/12/2003		1,0	1,1				
Faturamento Médio das Empresas no Arranjo Produtivo de Móveis em Ubá-MG (índice numérico)	31/12/2003		1,0	1,1				
Faturamento Médio das Empresas no Arranjo Produtivo de Madeira e Móveis em Paragominas-PA (índice numérico)	31/12/2003		1,0	1,1				
Faturamento Médio das Empresas no Arranjo Produtivo de Confeções em Apucarana-PR (índice numérico)	31/12/2003		1,0	1,1				
Faturamento Médio das Empresas no Arranjo Produtivo de Confeções em Serra Gaúcha-RS (índice numérico)	31/12/2003		1,0	1,1				
Faturamento Médio das Empresas no Arranjo Produtivo de Autopeças em Serra Gaúcha-RS (índice numérico)	31/12/2003		1,0	1,1				

AÇÕES DOS ORÇAMENTOS FISCAL/SEGURIDADE

INCLUÍDAS

Atividades

Ação	Título	Órgão Executor	Produto (unidade)	Regionalização	Período 2004 - 2007
					Mês

Plano Plurianual 2004 - 2007  
Anexo III - Programas Alterados

Valores em R\$ 1,00

#### Atividades

Ação	Título	Órgão Executor	Produto (unidade)	Regionalização	Período 2004 - 2007	Meta
6659	Extensão Industrial Exportadora das Microempresas e Empresas de Pequeno e Médio Porte	M. Desenv. Ind. Com. Ext.	Empresa atendida (unidade)	Nacional	9.290	15.487.200
6670	Promoção Comercial de Microempresas e Empresas de Pequeno e Médio Porte	M. Desenv. Ind. Com. Ext.	Consórcio de empresas apoiado (unidade)	Nacional	134	7.942.698

#### Operações Especiais

Ação	Título	Órgão Executor	Produto (unidade)	Regionalização	Período 2004 - 2007	Meta
09HH	Apoio à Pesquisa e à Inovação em Arranjos Produtivos Locais	M. Ciência e Tecnologia	Projeto apoiado (unidade)	Nacional	248	15.053.630

#### EXCLUÍDAS

##### Atividades

Ação	Título	Órgão Executor	Produto (unidade)	Regionalização	Período 2004 - 2007	Meta
2702	Capacitação de Multiplicadores da Metodologia dos Arranjos Produtivos Locais	M. Desenv. Ind. Com. Ext.	Pessoa capacitada (unidade)	Nacional	26	48.000

##### Operações Especiais

Ação	Título	Órgão Executor	Produto (unidade)	Regionalização	Período 2004 - 2007	Meta
0490	Apoio à Instalação de Incubadoras de Empresas nos Arranjos Produtivos Locais	M. Desenv. Ind. Com. Ext.	Incubadora implantada (unidade)	Nacional	31	2.600.000
				Norte	1	247.738
				Total	32	2.847.738

Programa **0084 Arrecadação de Receitas Previdenciárias**

Órgão Responsável **33000 Ministério da Previdência Social**

Objetivo *Aumentar a arrecadação da Previdência Social, mediante ação eficaz de controle, fiscalização e cobrança de créditos previdenciários*

Público-alvo *Contribuintes do Regime Geral da Previdência Social*

Indicador (unidade de medida)	Data	Referência	Índice	2007	Regionalização	Consolidação dos Valores do Programa		
						Total	Esfere/Cat. Econômica	Total
Índice de Crescimento Real da Arrecadação Previdenciária (percentagem)	31/12/2003		100,0	110,8	Nacional	393.435.585	Fiscal/Seguridade	393.435.585
Taxa de Recuperação de Créditos Previdenciários (percentagem)	31/12/2002		5,6	7,2			Despesas Correntes	393.435.585
							Total	393.435.585

#### AÇÕES DOS ORÇAMENTOS FISCAL/SEGURIDADE

##### INCLuíDAS

##### Atividades

Atividade	Título	Órgão Executor	Produto (unidade)	Regionalização	Período 2004 - 2007	
					Meta	R\$
211	Previsão e Monitoramento da Arrecadação dos Grandes Contribuintes do INSS	Min. Previdência Social	Empresa monitorada (unidade)	Nacional	67.096	8.387.041

Plano Plurianual 2004 - 2007  
Anexo III - Programas Alterados

Valores em R\$ 1,00

Programa **1016 Artesanato Brasileiro**

Órgão Responsável **28000 Ministério do Desenvolvimento, Indústria e Comércio Exterior**

Objetivo *Fortalecer a competitividade do produto artesanal para a geração de trabalho e renda e promover seu acesso ao mercado externo.*

Público-alvo *Artesãos cadastrados nos órgãos estaduais competentes*

Indicador (unidade de medida)	Data	Referência	Índice	2007	Regionalização	Consolidação dos Valores do Programa		
						Total	Esfera/ Cat. Econômica	Total
<i>Taxa de Variação da Renda dos Artesãos Cadastrados nos Órgãos Estaduais Competentes (percentagem)</i>	31/12/2003		100,0	121,0	Nacional	55.012.112	Fiscal/Seguridade	55.012.112
							Despesas Correntes	24.911.394
							Despesas de Capital	30.100.718
							Total	55.012.112

#### AÇÕES DOS ORÇAMENTOS FISCAL/SEGURIDADE

#### ALTERADAS

#### Atividades

Ação	Título	Órgão Executor	Produto (unidade)	Regionalização	Período 2004 - 2007	
					Meta	R\$
2708	Rotas de Artesanato e Turismo	M. Desenv. Ind. Com. Ext.	Espaço físico disponibilizado (unidade)	Nacional	7	94.800

**Programa 0135 Assentamentos Sustentáveis para Trabalhadores Rurais**

Órgão Responsável **49000 Ministério do Desenvolvimento Agrário**

Objetivo *Promover a democratização do acesso à terra, garantindo a soberania alimentar e a geração de emprego e renda*

Público-alvo *Trabalhadores rurais sem-terra*

Indicador (unidade de medida)	Data	Referência	Índice	2007	Regionalização	Consolidação dos Valores do Programa		
						Totais	Esfere/Cal. Econômica	Totais
<i>Taxa de Famílias Acampadas Beneficiadas nos Programas de Reforma Agrária (percentagem)</i>	31/12/2001		36,0	90,0	Nacional	6.951.585.844	Fiscal/Seguridade	6.951.585.844
<i>Taxa de Famílias Beneficiadas com Crédito de Instalação - Apoio (%)</i>		Em apuração		100,0			Despesas Correntes	643.273.104
<i>Taxa de Famílias Beneficiadas com Infra-Estrutura Viária (%)</i>		Em apuração		60,0			Despesas de Capital	6.308.312.740
<i>Taxa de Aterramento às Famílias Assentadas com Assistência Técnica (%)</i>		Em apuração		100,0			Total	6.951.585.844
<i>Taxa de Famílias Beneficiadas nos Programas de Reforma Agrária (%)</i>		Em apuração		56,0				
<i>Taxa de Famílias Beneficiadas com Crédito Instalação - Habitação (%)</i>		Em apuração		70,0				
<i>Taxa de Famílias Beneficiadas com Eletrificação Rural (%)</i>		Em apuração		60,0				
<i>Taxa de Famílias Beneficiadas com Sistemas de Abastecimento de Água (%)</i>		Em apuração		60,0				

**AÇÕES DOS ORÇAMENTOS FISCAL/SEGURIDADE**

**INCLUÍDAS**

**Atividades**

Ação	Título	Órgão Executor	Produto (unidade)	Regionalização	Período 2004 - 2007	
					Meta	R\$
4641	Publicidade de Utilidade Pública	M. do Desenv. Agrário	- (-)	Nacional	0	7.000.000

**ALTERADAS**

**Atividades**

Ação	Título	Órgão Executor	Produto (unidade)	Regionalização	Período 2004 - 2007	
					Meta	R\$
4296	Projetos de Assentamento Rural em Implantação	M. do Desenv. Agrário	Família beneficiada (unidade)	Nacional	391.522	1.632.518.230

Programa **0686 Assistência a Cidadãos Brasileiros no Exterior e Atendimento Consular** Órgão Responsável 35000 Ministério das Relações Exteriores

Objetivo *Prestar assistência a cidadãos brasileiros no exterior e dar ao público atendimento consular de qualidade*

Público-alvo *Cidadãos brasileiros no exterior e estrangeiros demandantes de atendimento consular brasileiro.*

Indicador (unidade de medida)	Data	Referência	Índice	2007	Regionalização	Consolidação dos Valores do Programa		
						Totais	Enferm/Cat. Econômica	Totais
Coeficiente de Assistência a Brasileiros no Exterior (1/1.000)	23/8/2003		2,5	3,0	Nacional	8.343.647	Fiscal/Seguridade	8.343.647
							Despesas Correntes	8.343.647
							Total	8.343.647

**Programa 1293 Assistência Farmacêutica e Insumos Estratégicos**

Órgão Responsável 36000 Ministério da Saúde

Objetivo *Garantir o acesso da população a medicamentos e aos insumos estratégicos*

Público-alvo *Sociedade*

Indicador (unidade de medida)	Data	Referência	Índice	2007	Regionalização	Consolidação dos Valores do Programa		
						Totais	Esfere/Cat. Econômica	Totais
Taxa de Esquemas Terapêuticos para o Tratamento da Tuberculose Disponibilizados pelo SUS (percentagem)	31/12/2003		80,0	90,0	Centro-Oeste	296.718.049	Fiscal/Seguridade	8.463.797.250
Taxa de Esquemas Terapêuticos para o Tratamento da Hanseníase Disponibilizados pelo SUS (percentagem)	30/12/2003		85,0	85,0	Nacional	4.541.476.250	Despesas Correntes	8.060.532.488
Taxa de Esquemas Terapêuticos para o Tratamento da Diabetes Disponibilizados pelo SUS (percentagem)	30/12/2003		50,0	70,0	Nordeste	848.602.963	Despesas de Capital	403.264.762
Taxa de Esquemas Terapêuticos para o Tratamento da Hipertensão Disponibilizados pelo SUS (percentagem)	31/12/2003		50,0	70,0	Norte	181.207.292	Total	8.463.797.250
					Sudeste	2.118.739.357		
					Sul	477.053.339		

**AÇÕES DOS ORÇAMENTOS FISCAL/SEGURIDADE**

**INCLUÍDAS**

**Projetos**

Ação	Título	Órgão Executor	Produto (unidade)	Início	Regionalização	Total	Período
				Término		Estimado	2004 - 2007
11PE	Adequação da Planta Industrial de Fármacos em Jacarepagu	M. da Saúde	Obra executada (% de execução física)	01/2005	Sudeste	R\$ 34.700.000	34.700.000
				12/2006		Meta 100	100
7672	Adequação da Planta Industrial de Imunobiológicos	M. da Saúde	Obra executada (% de execução física)	01/2004	Sudeste	R\$ 5.750	5.750.000
				12/2005		Meta 100	100
7680	Construção de Planta-Piloto de Imunobiológicos	M. da Saúde	Obra executada (% de execução física)	01/2005	Nacional	R\$ 19.300.000	19.300.000
				12/2006		Meta 100	100

**Atividades**

Ação	Título	Órgão Executor	Produto (unidade)	Regionalização	Período 2004 - 2007
					Meta R\$
8415	Manutenção e Funcionamento das Farmácias Populares	M. da Saúde	Farmácia mantida (unidade)	Nacional	990 1.023.360.000

**ALTERADAS**

**Projetos**

Ação	Título	Órgão Executor	Produto (unidade)	Início	Regionalização	Total	Período
				Término		Estimado	2004 - 2007

**Projetos**

Ação	Título	Órgão Executor	Produto (unidade)	Início Término	Regionalização	Total Estimado	Período 2004 - 2007
7660	Implantação de Farmácias Populares	M. da Saúde	Farmácia implantada (unidade)	05/2004 12/2008	Nacional R\$ Meta	89.240.000 305	69.240.000 295

**Atividades**

Ação	Título	Órgão Executor	Produto (unidade)	Regionalização	Período 2004 - 2007 Meta	R\$
6145	Fomento à Produção Farmacêutica e Insumos Estratégicos	M. da Saúde	Laboratório apoiado (unidade)	Nacional	56	335.353.000
4365	Produção de Vacinas, Reagentes para Diagnóstico e Biofármacos	M. da Saúde	Vacina produzida (mil doses)	Nacional	303.500	18.675.000
4368	Promoção da Oferta e da Cobertura dos Serviços de Assistência Farmacêutica e Insumos Estratégicos no Sistema Único de Saúde	M. da Saúde	Pessoa atendida (unidade)	Nacional	222.179.114	2.706.853.000

Programa **0699 Assistência Jurídica Integral e Gratuita** Órgão Responsável **30000 Ministério da Justiça**

Objetivo *Garantir a prestação de assistência jurídica gratuita e o acesso à justiça ao cidadão, contribuindo para a democratização da justiça*

Público-alvo *Cidadãos que necessitam de assistência jurídica, judicial e extrajudicial, gratuita*

Indicador (unidade de medida)	Data	Referência	Início	2007	Consolidação dos Valores do Programa			
					Regionalização	Total	Esfera/Cat. Econômica	Total
Cidadão assistido com Prestação Jurídica Gratuita (unidade)	29/12/2002		55.000,0	180.000,0	Centro-Oeste	315.606	Fiscal/Seguridade	123.672.868
					Nacional	122.296.249	Despesas Correntes	118.599.388
					Norte	1.061.013	Despesas de Capital	5.073.480
							Total	123.672.868

#### AÇÕES DOS ORÇAMENTOS FISCAL/SEGURIDADE

##### INCLUÍDAS

##### Atividades

Ação	Título	Órgão Executor	Produto (unidade)	Regionalização	Período 2004 - 2007	R\$
					Meta	
2004	Assistência Médica e Odontológica aos Servidores, Empregados e seus Dependentes	M. da Justiça	Pessoa beneficiada (unidade)	Nacional	175	415.823
2010	Assistência Pré-Escolar aos Dependentes dos Servidores e Empregados	M. da Justiça	Criança de 0 a 6 anos atendida (unidade)	Nacional	50	156.737
2012	Auxílio-Alimentação aos Servidores e Empregados	M. da Justiça	Servidor beneficiado (unidade)	Nacional	175	934.020
2011	Auxílio-Transporte aos Servidores e Empregados	M. da Justiça	Servidor beneficiado (unidade)	Nacional	53	281.486
2272	Gestão e Administração do Programa	M. da Justiça	- (-)	Nacional	0	53.607.086

##### Operações Especiais

Ação	Título	Órgão Executor	Produto (unidade)	Regionalização	Período 2004 - 2007	R\$
					Meta	
09HB	Contribuição da União, de suas Autarquias e Fundações para o Custeio do Regime de Previdência dos Servidores Públicos Federais	M. da Justiça	- (-)	Nacional	0	10.571.871

##### ALTERADAS

##### Projetos

Ação	Título	Órgão Executor	Produto (unidade)	Início	Regionalização	Total	Período
				Término		Estimado	2004 - 2007

Projetos

3940	Instalação da Defensoria Pública Itinerante	M. da Justiça	Defensoria instalada (unidade)	01/2004 12/2009	Nacional	R\$ Meta	2.550.000 27	939.740 4
1783	Instalação de Serviços da Defensoria Pública da União	M. da Justiça	Serviço instalado (unidade)	01/2000 12/2009	Nacional	R\$ Meta	14.659.585 81	6.402.345 33

Programa **1185 Assistência Suplementar à Saúde**

Órgão Responsável **36000 Ministério da Saúde**

Objetivo *Garantir aos usuários de planos e seguros privados de saúde o cumprimento dos serviços contratados às operadoras de saúde suplementar, compatibilizado com o Sistema Único de Saúde*

Público-alvo *Usuários de planos e seguros privados de saúde*

Indicador (unidade de medida)	Data	Referência	Índices	2007	Regionalização	Consolidação dos Valores do Programa		
						Total	Esfere/Cat. Econômica	Total
Taxa de Operadoras Fiscalizadas (percentagem)	31/12/2002		52,0	71,0	Nacional	374.544.322	Fiscal/Seguridade	374.544.322
Grau de Proteção dos Consumidores Obtido pelas Garantias Financeiras (percentagem)	31/12/2002		75,0	83,0			Despesas Correntes	345.733.322
Taxa de Registro Definitivo de Operadoras (percentagem)			Em apuração	100,0			Despesas de Capital	28.811.000
Taxa de Produtos Registrados (percentagem)			Em apuração	95,0			Total	374.544.322
Coefficiente de Denúncias de Segurados (1/1.000)			0,0	0,3				

**AÇÕES DOS ORÇAMENTOS FISCAL/SEGURIDADE**

**INCLUÍDAS**

**Operações Especiais**

Ação	Título	Órgão Executor	Produto (unidade)	Regionalização	Período 2004 - 2007	
					Meta	R\$
09HB	Contribuição da União, de suas Autarquias e Fundações para o Custeio do Regime de Previdência dos Servidores Públicos Federais	M. da Saúde	- (-)	Nacional	0	15.873.154

**ALTERADAS**

**Atividades**

Ação	Título	Órgão Executor	Produto (unidade)	Regionalização	Período 2004 - 2007	
					Meta	R\$
4339	Regulação, Fiscalização e Monitoramento de Operadoras de Planos e Seguros Privados de Assistência à Saúde	M. da Saúde	Fiscalização realizada (unidade)	Nacional	15.800	82.011.000

**EXCLUÍDAS**

**Projetos**

Ação	Título	Órgão Executor	Produto (unidade)	Início	Regionalização	Total	Período
				Término		Estimado	2004 - 2007
7650	Implantação de Sistema de Cobrança do Ressarcimento ao Sistema Único de Saúde	M. da Saúde	Sistema implantado (% de execução física)	01/2004 12/2006	Nacional	R\$ Meta 16.419.222 100	4.000.000 100

Valores em R\$ 1,00

/ / / /

Assistência Suplementar à Saúde

Programa **1303 Atenção à Saúde da População em Situações de Urgências, Violências e outras Causas Externas** Órgão Responsável **36000 Ministério da Saúde**

Objetivo *Implementar políticas públicas destinadas à melhoria da qualidade da atenção à saúde da população em situações de urgências, violências e outras causas externas.*

Público-alvo *Sociedade*

Indicador (unidade de medida)	Data	Referência	Índice	2007	Consolidação dos Valores do Programa			
					Regionalização	Totais	Esfera/Cat. Econômica	Totais
<i>Coefficiente de Letalidade Hospitalar por Urgências (1/100)</i>	<i>31/12/2003</i>		<i>40,6</i>	<i>36,5</i>	Centro-Oeste	99.866.000	Fiscal/Seguridade	787.691.225
<i>Coefficiente de Letalidade Hospitalar por Causas Externas (1/100)</i>			<i>2,7</i>	<i>2,3</i>	Nacional	120.510.231	Despesas Correntes	37.416.018
					Nordeste	166.702.000	Despesas de Capital	750.275.207
					Norte	100.485.994	Total	787.691.225
					Sudeste	166.766.000		
					Sul	133.361.000		

Plano Plurianual 2004 - 2007  
Anexo III - Programas Alterados

Valores em R\$ 1,00

Programa **1312 Atenção à Saúde de Populações Estratégicas e em Situações Especiais de Agravos** Órgão Responsável **36000 Ministério da Saúde**

Objetivo *Garantir a atenção à saúde de grupos populacionais estratégicos e em situações especiais de agravos de forma equitativa, integral, humanizada e de qualidade*

Público-alvo *Grupos populacionais estratégicos e em situações especiais de agravo*

Indicador (unidade de medida)	Data	Referência	Índice	2007	Regionalização	Consolidação dos Valores do Programa		
						Totais	Esfera/Cat. Econômica	Totais
Índice de Mortalidade Infantil (1/1.000)	31/1/2003		27,0	22,0	Nacional	315.261.000	Fiscal/Seguridade	320.506.000
Índice de Mortalidade Neonatal (1/1.000)	31/1/2003		17,0	14,5	Nordeste	20.000	Despesas Correntes	292.615.000
Índice de Participação dos Serviços Extra-Hospitalares de Atenção Psicossocial no SUS	30/6/2003		20,5	42,0	Sudeste	4.975.000	Despesas de Capital	27.891.000
Total com Atenção Psiquiátrica (percentagem)					Sul	250.000	Total	320.506.000
Índice de Letalidade Materna Hospitalar no SUS (1/100.000)	31/12/2002		29,8	22,4				

#### RECURSOS DOS ORÇAMENTOS FISCAL/SEGURIDADE

#### RECURSOS ALIADOS

Título	Órgão Executor	Produto (unidade)	Regionalização	Período 2004 - 2007	
				Meta	R\$
5500 Fomento à Constituição de Equipes para Melhoria do Ambiente e Redução de Riscos no Trabalho	M. da Saúde	Equipe constituída (unidade)	Nacional	740	10.369.000
5502 Fomento a Estudos e Pesquisas sobre a Saúde de Grupos Populacionais Estratégicos e em Situações Especiais de Agravo	M. da Saúde	Estudo realizado (unidade)	Nacional	110	24.193.000
5503 Serviços de Atenção à Saúde da População do Sistema Penitenciário Nacional	M. da Saúde	Equipe constituída (unidade)	Nacional	142.909	34.565.000
5504 Serviços Extra-Hospitalares de Atenção aos Portadores de Transtornos Mentais e de Transtornos decorrentes do Uso de Álcool e outras Drogas	M. da Saúde	Serviço apoiado (unidade)	Nacional	1.780	39.115.000
5531 Unidades e Serviços de Reabilitação no Sistema Único de Saúde	M. da Saúde	Unidade apoiada (unidade)	Nacional	170	5.185.000

#### RECURSOS ALIADOS

#### Operações Especiais

Título	Órgão Executor	Produto (unidade)	Regionalização	Período 2004 - 2007	
				Meta	R\$
3400 Apoio à Implantação da Rede de Centros Colaboradores para Atenção à Saúde de Populações Estratégicas e em Situações Especiais de Agravos	M. da Saúde	Centro apoiado (unidade)	Nacional	25	1.115.000

EXCLUÍDAS

Operações Especiais

Ação	Título	Órgão Executor	Produto (unidade)	Regionalização	Período 2004 - 2007	
					Meta	R\$
0841	Apoio à Constituição de Equipes para Melhoria do Ambiente e Redução de Riscos no Trabalho	M. da Saúde	Equipe constituída (unidade)	Nacional	2.430	3.000.000
0839	Apoio a Estudos e Pesquisas sobre a Saúde de Grupos Populacionais Estratégicos e em Situações Especiais de Agravos	M. da Saúde	Estudo realizado (unidade)	Nacional	112	7.000.000
0845	Apoio a Serviços de Atenção à Saúde da População do Sistema Penitenciário Nacional	M. da Saúde	Paciente atendido (unidade)	Nacional	724.000	320.000
0844	Apoio a Serviços Extra-Hospitalares para Transtornos de Saúde Mental e decorrentes do Uso de Alcool e outras Drogas	M. da Saúde	Serviço apoiado (unidade)	Nacional	1.558	10.200.000
				Sudeste	50	95.000
				Total	1.608	10.295.000
				Centro-Oeste	14	270.000
				Nacional	499	1.200.000
0838	Apoio a Unidades e Serviços de Reabilitação	M. da Saúde	Unidade apoiada (unidade)	Nordeste	55	20.000
				Norte	46	900.000
				Sudeste	440	4.880.000
				Sul	100	250.000
				Total	1.154	7.520.000

Programa **1214 Atenção Básica em Saúde**

Órgão Responsável 36000 Ministério da Saúde

Objetivo *Expandir o Saúde da Família e a rede básica de saúde, mediante a efetivação da política de atenção básica: resolutive, integral e humanizada*

Público-alvo *Sociedade*

Indicador (unidade de medida)	Data	Referência	Índice	2007	Regionalização	Consolidação dos Valores do Programa		
						Total	Esfere/Cat. Econômica	Total
Taxa da População Coberta por Equipes de Saúde da Família (percentagem)	31/12/2002		31,9	70,0	Centro-Oeste	1.544.472.704	Fiscal/Seguridade	22.129.590.061
Taxa da População Coberta por Equipes de Saúde Bucal (percentagem)	31/12/2002		15,2	60,0	Nacional	2.072.077.500	Despesas Correntes	21.702.561.939
Taxa da População Coberta por Equipes de Saúde da Família em Municípios com mais de 100.000 Habitantes (percentagem)	31/12/2002		19,0	48,0	Nordeste	6.609.700.962	Despesas de Capital	427.028.122
					Norte	1.742.618.975	Total	22.129.590.061
					Sudeste	7.411.903.162		
					Sul	2.748.816.758		

AÇÕES DOS ORÇAMENTOS FISCAL/SEGURIDADE

INCLUÍDAS

Atividades

Ação	Título	Órgão Executor	Produto (unidade)	Regionalização	Período 2004 - 2007	
					Meta	R\$
6838	Atenção à Saúde Bucal	M. da Saúde	Pessoa beneficiada (unidade)	Nacional	324.200.000	1.000.000.000
8577	Atendimento Assistencial Básico nos Municípios Brasileiros	M. da Saúde	Município beneficiado (unidade)	Centro-Oeste	463	658.566.200
				Nacional	1	612.000
				Nordeste	1.792	2.552.806.000
				Norte	449	713.431.000
				Sudeste	1.902	3.866.444.000
				Sul	1.188	1.344.478.800
				Total	5.795	9.136.338.000
8581	Estruturação da Rede de Serviços de Atenção Básica de Saúde	M. da Saúde	Serviço estruturado (unidade)	Nacional	620	10.583.000
8573	Expansão e Consolidação da Saúde da Família	M. da Saúde	População coberta (milhar)	Nacional	103.500	125.786.000
6151	Monitoramento e Avaliação da Atenção Básica	M. da Saúde	Estado/município acompanhado (unidade)	Nacional	4.170	21.165.000
8575	Prevenção e Detecção Precoce das Doenças Não Transmissíveis	M. da Saúde	Unidade apoiada (unidade)	Nacional	58.400	28.222.000

ALTERADAS

Operações Especiais

Ação	Título	Órgão Executor	Produto (unidade)	Regionalização	Período 2004 - 2007	
					Meta	R\$
0442	Incentivo Financeiro para a Expansão e a Consolidação da Estratégia de Saúde da Família nos Municípios com População Superior a 100 mil Habitantes	M. da Saúde	Município beneficiado (unidade)	Nacional	231	428.602.000

EXCLUÍDAS

Operações Especiais

Ação	Título	Órgão Executor	Produto (unidade)	Regionalização	Período 2004 - 2007	
					Meta	R\$
0812	Apoio à Expansão e Consolidação da Saúde da Família	M. da Saúde	Município apoiado (unidade)	Nacional	21.799	35.655.000
				Nordeste	159	1.287.554
				Total	21.958	36.942.554
0814	Apoio à Prevenção e Detecção Precoce das Doenças Crônico-Degenerativas	M. da Saúde	Unidade apoiada (unidade)	Nacional	56.000	8.000.000
003P	Apoio ao Monitoramento e Avaliação da Atenção Básica	M. da Saúde	Estado/município apoiado (unidade)	Nacional	15.178	6.000.000
0587	Atendimento Assistencial Básico nos Municípios Brasileiros	M. da Saúde	Município beneficiado (unidade)	Centro-Oeste	1.855	146.989.000
				Nacional	4	5.737.000
				Nordeste	7.168	605.384.000
				Norte	1.796	161.519.000
				Sudeste	6.672	900.868.000
				Sul	4.752	316.203.000
				Total	22.247	2.136.700.000
0808	Estruturação da Rede de Serviços de Atenção Básica de Saúde	M. da Saúde	Serviço estruturado (unidade)	Centro-Oeste	1.553	3.168.904
				Nacional	801	2.700.000
				Nordeste	5.130	131.568.862
				Norte	6.124	74.057.975
				Sudeste	6.121	109.545.262
				Sul	6.413	61.669.058
				Total	26.142	382.710.061

Programa **1216 Atenção Especializada em Saúde**

Órgão Responsável **36000 Ministério da Saúde**

Objetivo *Garantir o acesso e a integralidade dos cuidados em saúde, de forma hierárquica e regionalizada, por meio da redefinição do perfil do serviço de saúde de média e alta complexidade e da mudança do modelo de alocação de recursos*

Público-alvo *Sociedade*

Indicador (unidade de medida)	Meta	Realização	Início	Fim	2007	Consolidação dos Valores do Programa			
						Regionalização	Totais	Esfere/Cat. Econômica	Totais
<i>Índice de Consultas Especializadas (Consulta per capita)</i>	<i>31/12/2003</i>			<i>0,5</i>	<i>0,5</i>	Centro-Oeste	155.027.494	Fiscal/Seguridade	1.768.511.656
						Nacional	341.037.404	Despesas Correntes	435.459.664
						Nordeste	393.048.410	Despesas de Capital	1.333.051.992
						Norte	204.791.267	Total	1.768.511.656
						Sudeste	441.682.087		
						Sul	232.924.994		

#### AÇÕES DOS ORÇAMENTOS FISCAL/SEGURIDADE

#### INCLUÍDAS

#### Projetos

Ação	Título	Órgão Executor	Produto (unidade)	Início	Regionalização	Total	Período
				Término		Estimado	2004 - 2007
11PH	Reforma e Ampliação do Instituto de Pesquisas Clínicas Evandro Chagas	M. da Saúde	Obra executada (% de execução física)	01/2005	Nacional	R\$ 26.000.000	22.000.000
				12/2008		Meta 100	85
11PG	Reforma e Ampliação do Instituto Fernandes Figueira	M. da Saúde	Obra executada (% de execução física)	01/2005	Nacional	R\$ 23.000.000	19.000.000
				12/2008		Meta 100	76

#### Atividades

Ação	Título	Órgão Executor	Produto (unidade)	Regionalização	Período 2004 - 2007	R\$
					Meta	
8305	Atenção de Referência à Gestante de Alto Risco, Crianças e Adolescentes com Patologias de Alta Complexidade e a Portadores de Doenças Infecciosas	M. da Saúde	Paciente atendido (unidade)	Nacional	596.449	63.449.000
8535	Estruturação de Unidades de Atenção Especializada em Saúde	M. da Saúde	unidade estruturada (unidade)	Centro-Oeste	348	87.140.000
				Nacional	107	83.843.704
				Nordeste	1.100	236.614.777
				Norte	298	95.539.519
				Sudeste	1.118	210.188.000
				Sul	719	125.081.000

Atenção Especializada em Saúde

Plano Plurianual 2004 - 2007  
Anexo III - Programas Alterados

Valores em R\$ 1,00

#### Atividades

Ação	Título	Órgão Executor	Produto (unidade)	Regionalização	Período 2004 - 2007	R\$
					Meta	
				<b>Total</b>	<b>3.690</b>	<b>838.407.000</b>
8265	Implementação da Atenção Domiciliar e de outras Modalidades Alternativas à Internação Hospitalar	M. da Saúde	Pessoa atendida (unidade)	Nacional	7.521	1.409.000
8583	Serviços de Referência em Saúde Integrados à Rede de Cooperação Técnica	M. da Saúde	Unidade apoiada (unidade)	Nacional	25	2.823.000

#### ALTERADAS

##### Projetos

Ação	Título	Órgão Executor	Produto (unidade)	Início Término	Regionalização	Total Estimado	Período 2004 - 2007
7833	Implantação de Centros de Alta Complexidade em Oncologia - CACON	M. da Saúde	Centro implantado (unidade)	01/2004 12/2008	Nacional	R\$ 53.821.000 Meta 11	53.821.000 11

#### Atividades

Ação	Título	Órgão Executor	Produto (unidade)	Regionalização	Período 2004 - 2007	R\$
					Meta	
4291	Certificação de Qualidade dos Estabelecimentos de Saúde da Rede Pública e Privada	M. da Saúde	Estabelecimento de saúde certificado (unidade)	Nacional	53	891.000

#### EXCLUÍDAS

##### Atividades

Ação	Título	Órgão Executor	Produto (unidade)	Regionalização	Período 2004 - 2007	R\$
					Meta	
6173	Atendimento de Referência à Gestante de Alto Risco e Crianças com Patologias de Alta Complexidade no Instituto Fernandes Figueira	M. da Saúde	Paciente atendido (unidade)	Nacional	495.679	15.000.000

##### Operações Especiais

Ação	Título	Órgão Executor	Produto (unidade)	Regionalização	Período 2004 - 2007	R\$
					Meta	
0832	Apoio à Estruturação de Unidades de Atenção Especializada em Saúde	M. da Saúde	unidade estruturada (unidade)	Centro-Oeste	1.280	67.887.494
				Nacional	21	20.807.700

Atenção Especializada em Saúde

Operações Especiais

Ação	Título	Órgão Executor	Produto (unidade)	Regionalização	Período 2004 - 2007	
					Meta	R\$
0832	Apoio à Estruturação de Unidades de Atenção Especializada em Saúde	M. da Saúde	unidade estruturada (unidade)	Nordeste	4.043	156.433.633
				Norte	1.324	109.251.748
				Sudeste	2.697	231.494.087
				Sul	2.889	107.843.994
				Total	12.254	693.718.656
0835	Apoio à Formação de Rede de Colaboração Técnica entre os Serviços de Referência em Saúde do Sistema Único de Saúde	M. da Saúde	Rede implantada (unidade)	Nacional	20	800.000
0831	Apoio à Instalação de Modalidades Alternativas à Atenção Hospitalar	M. da Saúde	Serviço instalado (unidade)	Nacional	35	400.000

Programa 1220 Atenção Hospitalar e Ambulatorial no Sistema Único de Saúde

Órgão Responsável 36000 Ministério da Saúde

Objetivo Ampliar o acesso da população aos serviços ambulatoriais e hospitalares do Sistema Único de Saúde, na busca da equidade, da redução das desigualdades regionais e da humanização de sua prestação

Público-alvo Sociedade

Indicador (unidade de medida)	Data	Referência	Índice	2007	Consolidação dos Valores do Programa			
					Regionalização	Totais	Despesa Cor. Exercícios	Totais
Taxa de Cobertura de Internação Hospitalar no Sistema Único de Saúde (SUS) (%)	31/12/2003		6,6	7,0	Centro-Oeste	4.354.527.455	Fiscal/Seguridade	70.711.419.623
Coefficiente de Leitos Disponibilizados (1/1.000)	20/6/2003		2,2	2,6	Nacional	1.822.865.705	Despesas Correntes	70.587.121.329
Índice de Consulta por Habitante (Consulta per capita)	30/6/2003		1,6	2,0	Nordeste	16.083.175.421	Despesas de Capital	124.298.294
					Norte	4.142.306.036	Total	70.711.419.623
					Sudeste	32.579.100.591		
					Sul	11.729.444.415		

AÇÕES DOS ORÇAMENTOS FISCAL/SEGURIDADE

INCLUÍDAS

Atividades

Ação	Título	Órgão Executor	Produto (unidade)	Regionalização	Período 2004 - 2007	
					Meta	R\$
8585	Atenção à Saúde da População nos Municípios Habilitados em Gestão Plena do Sistema e nos Estados Habilitados em Gestão Plena/Avançada	M. da Saúde	Atendimento realizado (unidade)	Centro-Oeste	54.797.250	3.334.219.000
				Nacional	480.958.102	34.571.001
				Nordeste	182.454.361	12.017.526.000
				Norte	1.882.626.345	2.878.979.000
				Sudeste	441.409.545	22.911.302.000
				Sul	106.892.098	8.078.549.000
				Total	3.149.137.701	49.255.146.001
8587	Atenção à Saúde da População nos Municípios Não-Habilitados em Gestão Plena do Sistema e nos Estados Não-Habilitados em Gestão Plena/Avançada	M. da Saúde	Atendimento realizado (unidade)	Nacional	1.801.898	13.443.000
				Nordeste	6.532.529	351.949.000
				Norte	4.438.329	246.971.000
				Sudeste	7.488.880	625.764.000
				Total	20.261.636	1.238.127.000
6839	Regulação, Controle e Avaliação de Procedimentos Assistenciais de Saúde no Sistema Único de Saúde	M. da Saúde	Procedimentos regulados (unidade)	Nacional	70	146.000.000

Plano Plurianual 2004 - 2007  
Anexo III - Programas Alterados

Valores em R\$ 1,00

#### Atividades

Ação	Título	Órgão Executor	Produto (unidade)	Regionalização	Período 2004 - 2007	
					Meta	R\$
8537	Sistemas Estaduais, Municipais e do Distrito Federal de Auditoria	M. da Saúde	Estado/município apoiado (unidade)	Nacional	300	2.469.000

#### ALTERADAS

##### Atividades

Ação	Título	Órgão Executor	Produto (unidade)	Regionalização	Período 2004 - 2007	
					Meta	R\$
6148	Assistência Médica Qualificada e Gratuita a Todos os Níveis da População e Desenvolvimento de Atividades Educacionais e de Pesquisa no Campo da Saúde - Serviço Social Autônomo Associação das Pioneiras Sociais	M. da Saúde	Atendimento realizado (unidade)	Nacional	5.455.000	1.439.728.315
4324	Atenção à Saúde das Populações Ribeirinhas da Região Amazônica mediante Cooperação com a Marinha do Brasil	M. da Saúde	Atendimento realizado (unidade)	Norte	58.857	24.435.200
6217	Atenção à Saúde nos Hospitais da Rede Pública Federal	M. da Saúde	Atendimento realizado (unidade)	Sudeste	5.213.003	1.828.230.948
				Sul	3.490.828	1.362.037.297
				Total	8.703.831	3.190.268.245

#### EXCLUÍDAS

##### Projetos

Ação	Título	Órgão Executor	Produto (unidade)	Início	Regionalização	Total	Período
				Termino		Estimado	2004 - 2007
7664	Reestruturação do Sistema de Informação Ambulatorial e Hospitalar	M. da Saúde	Sistema reestruturado (% de execução física)	01/2004 01/2007	Nacional	R\$ Meta 13.638.317 100	1.000.000 100

#### Operações Especiais

Ação	Título	Órgão Executor	Produto (unidade)	Regionalização	Período 2004 - 2007	
					Meta	R\$
003K	Apoio aos Sistemas Estaduais e Municipais de Auditoria	M. da Saúde	Estado/município apoiado (unidade)	Nacional	300	700.000
0906	Atenção à Saúde da População nos Municípios habilitados em Gestão Plena do Sistema e nos Estados habilitados em Gestão Plena/Avançada	M. da Saúde	Pessoa atendida (unidade)	Centro-Oeste	49.824.908	936.451.739
				Nacional	35.843.367	71.104.035

Operações Especiais

Ação	Título	Órgão Executor	Produto (unidade)	Regionalização	Período 2004 - 2007	R\$
					Meta	
0906	Atenção à Saúde da População nos Municípios habilitados em Gestão Plena do Sistema e nos Estados habilitados em Gestão Plena/Avançada	M. da Saúde	Pessoa atendida (unidade)	Nordeste	92.117.199	2.893.996.713
				Norte	29.259.843	625.596.163
				Sudeste	286.181.022	6.559.095.431
				Sul	85.619.387	2.241.745.910
				Total	578.845.726	13.327.989.991
0907	Atenção à Saúde da População nos Municípios Não-Habilitados em Gestão Plena do Sistema e nos Estados Não-Habilitados em Gestão Plena/Avançada	M. da Saúde	Pessoa atendida (unidade)	Nacional	2.397.560	7.895.395
				Nordeste	71.159.470	778.693.640
				Norte	14.938.216	315.840.537
				Sudeste	7.012.373	193.558.867
				Total	95.507.619	1.295.988.439

Programa **0152 Atendimento Socioeducativo do Adolescente em Conflito com a Lei**

Órgão Responsável **20121 Secretaria Especial dos Direitos Humanos**

Objetivo *Ampliar e aperfeiçoar os serviços voltados para o cumprimento de medidas socioeducativas não-privativas de liberdade e humanizar o atendimento nas unidades de internação de adolescentes em conflito com a Lei*

Público-alvo *Adolescentes em cumprimento de medidas socioeducativas e egressos*

Indicador (unidade de medida)	Data	Referência	Índice	2007	Consolidação dos Valores do Programa			
					Regionalização	Totais	Esfere/Cat. Econômica	Totais
Número de adolescentes atendidos (pessoas atingidas)	31/12/2003		1,0	2,5	Nacional	50.891.259	Fiscal/Seguridade	51.503.255
					Norte	611.996	Despesas Correntes	18.252.275
							Despesas de Capital	33.250.980
							Total	51.503.255

Programa	0282 Atuação Internacional na Área de Petróleo	Órgão Responsável	32000 Ministério de Minas e Energia
Objetivo	Incorporar novas reservas e aumentar a participação do sistema Petrobras no mercado externo de petróleo, derivados e gás natural		
Público-alvo	Acionistas e consumidores de gás natural, petróleo e seus derivados		

Indicador (unidade de medida)	Data	Referência	Índice	2007	Regionalização	Consolidação dos Valores do Programa		
						Totais	Estera/Cat. Econômica	Totais
Produção Média de Óleo e Líquido de Gás Natural no Exterior (mil barris por dia)	31/12/2003		160,9	268,6	Nacional	25.456.171.823	Invest. das Estatais	25.456.171.823
Produção média de gás natural no exterior (milhões de m3/dia)	31/12/2003		14,4	22,1			Total	25.456.171.823
Capacidade de Refino Instalada no Exterior (mil barris por dia)	31/12/2003		129,0	133,0				

AÇÕES DO ORÇAMENTO DE INVESTIMENTO DAS ESTATAIS

INCLUÍDAS

Projetos

Ação	Título	Órgão Executor	Produto (unidade)	Início	Regionalização	Total	Período
				Término		Estimado	2004 - 2007
11LA	Expansão da Infra-Estrutura de Gás e Energia no Exterior	M. de Minas e Energia	Usina implantada (% de execução física)	01/2005	Exterior	R\$ 400.073.519	400.073.519
				12/2007		Meta 100	100
11SX	Implantação do Terminal Marítimo de Caleta Paula na Argentina	M. de Minas e Energia	Terminal implantado (% de execução física)	01/2005	Exterior	R\$ 19.883.535	19.883.535
				12/2005		Meta 100	100

Atividades

Ação	Título	Órgão Executor	Produto (unidade)	Regionalização	Período 2004 - 2007
					Meta R\$
8019	Adequação da Infra-Estrutura de Exploração e Produção no Exterior	M. de Minas e Energia	- (-)	Exterior	0 9.975.467.817
8055	Adequação da Infra-Estrutura de Gás e Energia no Exterior	M. de Minas e Energia	- (-)	Exterior	0 305.183.159

ALTERADAS

Projetos

Ação	Título	Órgão Executor	Produto (unidade)	Início	Regionalização	Total	Período
				Término		Estimado	2004 - 2007
5484	Implantação de Estabelecimentos Operacionais - BR Aviation no Exterior	M. de Minas e Energia	Estabelecimento implantado (unidade)	01/2004	Exterior	R\$ 5.344.443	4.500.000
				12/2008		Meta 13	6

Programa **0553 Atuação Legislativa da Câmara dos Deputados** Órgão Responsável **01000 Câmara dos Deputados**

Objetivo *Apreciar proposições em geral, apurar fatos determinados, exercer a fiscalização e o controle externo dos órgãos e representantes do poder público e desempenhar as demais prerrogativas constitucionais legais e regimentais do órgão e dos seus membros*

Público-alvo *Sociedade*

Indicador (unidade de medida)	Data	Referência	Índios	2007	Regionalização	Consolidação dos Valores do Programa		
						Totais	Esfera/Cat. Econômica	Totais
<i>Indicador em processo de definição (a definir)</i>			<i>Em apuração</i>	<i>Em definição</i>	Centro-Oeste	246.110.139	Fiscal/Seguridade	6.305.324.460
					Nacional	6.059.214.321	Despesas Correntes	6.129.761.129
							Despesas de Capital	175.563.331
							<b>Total</b>	<b>6.305.324.460</b>

#### AÇÕES DOS ORÇAMENTOS FISCAL/SEGURIDADE

##### INCLUÍDAS

##### Projetos

Ação	Título	Órgão Executor	Produto (unidade)	Início	Regionalização	Total	Período
				Término		Estimado	2004 - 2007
<b>12F2</b>	<b>Reforma dos Imóveis Funcionais destinados à moradia dos Deputados Federais</b>	<b>Câmara dos Deputados</b>	<i>Imóvel reformado (unidade)</i>	01/2005	Centro-Oeste	R\$ 84.545.626	<b>84.545.626</b>
				12/2007		Meta 432	432

##### Operações Especiais

Ação	Título	Órgão Executor	Produto (unidade)	Regionalização	Período 2004 - 2007
					Meta R\$
<b>09HB</b>	<b>Contribuição da União, de suas Autarquias e Fundações para o Custeio do Regime de Previdência dos Servidores Públicos Federais</b>	<b>Câmara dos Deputados</b>	<b>- (-)</b>	<b>Nacional</b>	<b>0 358.274.591</b>

##### ALTERADAS

##### Projetos

Ação	Título	Órgão Executor	Produto (unidade)	Início	Regionalização	Total	Período
				Término		Estimado	2004 - 2007
<b>7696</b>	<b>Construção de Centro de Treinamento e Formação - CEFOR</b>	<b>Câmara dos Deputados</b>	<i>Prédio construído com 3.800 m² (% de execução física)</i>	05/2001	Centro-Oeste	R\$ 5.673.384	<b>1.500.000</b>
				12/2005		Meta 100	32
<b>7706</b>	<b>Construção de Edifício para Abrigar Serviço de Obras</b>	<b>Câmara dos Deputados</b>	<i>Área construída com 4.440 m² (% de execução física)</i>	01/2004	Centro-Oeste	R\$ 6.750.000	<b>6.750.000</b>
				12/2006		Meta 100	150

Plano Plurianual 2004 - 2007  
Anexo III - Programas Alterados

Valores em R\$ 1,00

#### Projetos

Ação	Título	Órgão Executor	Produto (unidade)	Início Término	Regionalização	Total Estimado	Período 2004 - 2007
1110	Construção de Galpão destinado ao Depósito de Materiais	Câmara do Deputados	Galpão construído com 6.500 m <sup>2</sup> (% de execução física)	01/2006 12/2007	Centro-Oeste R\$ Meta	6.000.000 100	6.000.000 100
7710	Construção do Anexo V	Câmara do Deputados	Anexo construído com 21.000m <sup>2</sup> (% de execução física)	01/2004 12/2006	Centro-Oeste R\$ Meta	42.000.000 100	42.000.000 100

#### Atividades

Ação	Título	Órgão Executor	Produto (unidade)	Regionalização	Período 2004 - 2007 Meta	R\$
4062	Reparos e Conservação de Residências Funcionais dos Membros do Poder Legislativo	Câmara do Deputados	Imóvel reparado e conservado (unidade)	Centro-Oeste	1.732	72.314.802

#### EXCLUÍDAS

##### Atividades

Ação	Título	Órgão Executor	Produto (unidade)	Regionalização	Período 2004 - 2007 Meta	R\$
2272	Gestão e Administração do Programa	Câmara do Deputados	- (-)	Nacional	0	1.088.947.177

**Programa 0551 Atuação Legislativa do Senado Federal**

Órgão Responsável 02000 Senado Federal

Objetivo Representar a federação, fiscalizar e controlar os atos dos agentes do poder público e desempenhar as demais atribuições constitucionais e regimentais

Público-alvo Unidades da Federação e sociedade

Indicador (unidade de medida)	Data	Referência	Índice	2007	Consolidação dos Valores do Programa			
					Regionalização	Totais	Esfera/Cat. Econômica	Totais
Indicador em processo de definição (a definir)			Em apuração	Em definição	Centro-Oeste	165.154.900	Fiscal/Seguridade	5.894.533.552
					Nacional	5.729.378.652	Despesas Correntes	5.548.183.925
							Despesas de Capital	346.349.627
							Total	5.894.533.552

**AÇÕES DOS ORÇAMENTOS FISCAL/SEGURIDADE**

**INCLUIDAS**

**Projetos**

Ação	Título	Órgão Executor	Produto (unidade)	Início Término	Regionalização	Total Estimado	Período 2004 - 2007
11DZ	Ampliação da Unidade de Apoio I	Senado Federal	Prédio construído com 5.000 m² (% de execução física)	01/2005 12/2006	Centro-Oeste	R\$ Meta 6.000.000 100	6.000.000 100

**Operações Especiais**

Ação	Título	Órgão Executor	Produto (unidade)	Regionalização	Período 2004 - 2007 Meta	R\$
09HB	Contribuição da União, de suas Autarquias e Fundações para o Custeio do Regime de Previdência dos Servidores Públicos Federais	Senado Federal	- (-)	Nacional	0	471.612.154

**ALTERADAS**

**Projetos**

Ação	Título	Órgão Executor	Produto (unidade)	Início Término	Regionalização	Total Estimado	Período 2004 - 2007
1028	Ampliação e Reforma do Edifício-Sede da Secretaria Especial de Informática do Senado Federal - Prodasen	Senado Federal	Obra executada com 15.063 m² (% de execução física)	01/2003 07/2006	Centro-Oeste	R\$ Meta 28.304.756 100	23.632.657 73
7120	Construção da Sede da Universidade do Legislativo Brasileiro - UNILEGIS	Senado Federal	Sede construída com 22.000 m² (% de execução física)	01/2004 12/2009	Centro-Oeste	R\$ Meta 50.344.000 100	26.235.600 40

Projetos

Ação	Título	Órgão Executor	Produto (unidade)	Início Término	Regionalização	Total Estimado	Período 2004 - 2007
7130	Construção de Prédio para Instalação de Unidades de Administração de Material e Patrimônio	Senado Federal	Prédio construído com 1.550 m² (% de execução física)	01/2004 12/2007	Centro-Oeste R\$ Meta	4.194.512 100	4.194.512 110
7126	Construção de Túnel sob o Eixo Monumental	Senado Federal	Obra construída com 140 m² (% de execução física)	01/2004 12/2006	Centro-Oeste R\$ Meta	720.651 100	720.651 200
7122	Construção do Anexo III	Senado Federal	Anexo construído com 42.500 m² (% de execução física)	01/2002 12/2009	Centro-Oeste R\$ Meta	105.619.353 100	38.101.400 65
3180	Implantação da Interlegis - Rede de Integração e Participação Legislativa	Senado Federal	Rede implantada (% de execução física)	01/1999 01/2005	Nacional R\$ Meta	93.303.387 100	28.300.000 26

EXCLUÍDAS

Projetos

Ação	Título	Órgão Executor	Produto (unidade)	Início Término	Regionalização	Total Estimado	Período 2004 - 2007
7128	Construção de Galpão de Apoio às Empresas Prestadoras de Serviços Terceirizados	Senado Federal	Galpão construído com 750 m² (% de execução física)	01/2004 12/2007	Centro-Oeste R\$ Meta	1.155.000 100	250.000 100
7132	Construção de Guaritas	Senado Federal	Guarita construída (unidade)	01/2004 12/2004	Centro-Oeste R\$ Meta	154.000 7	154.000 7
7124	Construção do Prédio da Sala de Vídeo do Instituto Legislativo Brasileiro - ILB	Senado Federal	Prédio construído com 600 m² (% de execução física)	01/2004 12/2007	Centro-Oeste R\$ Meta	1.344.000 100	300.000 100

Plano Plurianual 2004 - 2007  
Anexo III - Programas Alterados

Valores em R\$ 1,00

Programa **1333 Avaliação do Plano Plurianual** Órgão Responsável **47000 Ministério do Planejamento, Orçamento e Gestão**

Objetivo *Avaliar os programas e o plano plurianual, visando o aperfeiçoar continuamente sua gestão, subsidiar o processo de revisão anual e orientar a elaboração dos orçamentos*

Público-alvo *Governo*

Indicador (unidade de medida)	Data	Referência	Índice	2007	Consolidação dos Valores do Programa			
					Regionalização	Totais	Esfere/Cal. Econômica	Totais
					Nacional	11.801.721	Fiscal/Seguridade	11.801.721
							Despesas Correntes	11.801.721
							Total	11.801.721

#### AÇÕES DOS ORÇAMENTOS FISCAL/SEGURIDADE

##### ALTERADAS

##### Atividades

Ação	Título	Órgão Executor	Produto (unidade)	Regionalização	Período 2004 - 2007	
					Meta	R\$
6482	Avaliação dos Pactos de Concertação entre União, Estados e Municípios	M. do Planej. Orç. e Gestão	Contrato de desenvolvimento avaliado (unidade)	Nacional	27	4.096.325
6476	Avaliação dos Programas do Plano Plurianual	M. do Planej. Orç. e Gestão	Programa avaliado (unidade)	Nacional	374	3.612.533
6478	Capacitação de Equipes do Governo Federal, dos Estaduais e Municipais em Avaliação	M. do Planej. Orç. e Gestão	Pessoa capacitada (unidade)	Nacional	750	2.373.162

##### EXCLUÍDAS

##### Atividades

Ação	Título	Órgão Executor	Produto (unidade)	Regionalização	Período 2004 - 2007	
					Meta	R\$
6480	Fomento à Elaboração de Planos de Avaliação de Programas Finalísticos do Plano Plurianual	M. do Planej. Orç. e Gestão	Plano elaborado (unidade)	Nacional	303	450.000

**Programa 0466 Biotecnologia**

Órgão Responsável 24000 Ministério da Ciência e Tecnologia

Objetivo *Desenvolver produtos e processos biotecnológicos relevantes para a produção industrial, a agropecuária e a saúde humana e o meio ambiente*

Público-alvo *Comunidade científica e tecnológica e empresas atuantes na pesquisa e desenvolvimento de produtos e processos biotecnológicos*

Indicador (unidade de medida)	Data	Referência	Início	2007	Regionalização	Consolidação dos Valores do Programa		
						Totais	Esfere/Cat. Econômica	Totais
Número-Índice de Empresas de Biotecnologia apoiadas pelo programa (índice numérico)	20/8/2003		100,0	150,0	Nacional	160.986.268	Fiscal/Seguridade	186.867.722
Número-Índice de tecnologias geradas no âmbito do programa (índice numérico)	20/8/2003		100,0	120,0	Norte	24.015.067	Despesas Correntes	180.130.080
					Sudeste	1.866.387	Despesas de Capital	6.737.642
							Total	186.867.722

**AÇÕES DOS ORÇAMENTOS FISCAL/SEGURIDADE**

**INCLUÍDAS**

**Atividades**

Ação	Título	Órgão Executor	Produto (unidade)	Regionalização	Período 2004 - 2007	R\$
					Meta	
6753	Fomento a Projetos de Biotecnologia para a Produção de Bioenergia em Pequenas Comunidades	M. Ciência e Tecnologia	Projeto apoiado (unidade)	Nacional	13	2.882.610

**ALTERADAS**

**Atividades**

Ação	Título	Órgão Executor	Produto (unidade)	Regionalização	Período 2004 - 2007	R\$
					Meta	
4031	Fomento a Projetos Institucionais para Pesquisa no Setor de Biotecnologia (CT-Biotecnologia)	M. Ciência e Tecnologia	Projeto apoiado (unidade)	Nacional	56	87.710.608

**EXCLUÍDAS**

**Atividades**

Ação	Título	Órgão Executor	Produto (unidade)	Regionalização	Período 2004 - 2007	R\$
					Meta	
6056	Fomento à Bioprospecção e Desenvolvimento de Produtos e Processos derivados da Biodiversidade	M. do Meio Ambiente	Produto desenvolvido (unidade)	Nacional	14	420.000
4975	Pesquisa e Desenvolvimento em Biociências	M. Ciência e Tecnologia	Pesquisa realizada (unidade)	Nacional	20	550.000

Programa	<b>1060 Brasil Alfabetizado e Educação de Jovens e Adultos</b>	Órgão Responsável	<b>26000 Ministério da Educação</b>
Objetivo	Garantir acesso e permanência de jovens e adultos a programas educacionais que visam atender as suas necessidades específicas de aprendizagem e formação.		
Público-alvo	Jovens e adultos com 15 anos e mais, não alfabetizados ou com baixa escolaridade e os educadores que atuam nesta modalidade de ensino		

Indicador (unidade de medida)	2002	2003	2004	Regionalização	2004	2005	2006
Taxa de Analfabetismo da População na Faixa Etária de 15 a 24 anos (percentagem)	31/12/2002	3,7	2,3	Nacional	2.015.473.228	Fiscal/Seguridade	2.015.793.228
Taxa de Analfabetismo da População na Faixa Etária de 25 a 34 anos (percentagem)	31/12/2002	7,1	4,3	Norte	320.000	Despesas Correntes	2.015.693.228
Taxa de Analfabetismo da População na Faixa Etária de 35 anos ou Mais (percentagem)	31/12/2002	18,1	12,9			Despesas de Capital	100.000
Taxa de Analfabetismo da População na Faixa Etária de 15 Anos ou Mais (%)	31/12/2002	11,8	8,2			Total	2.015.793.228
Percentual da População na faixa Etária de 15 Anos ou Mais com Escolaridade Inferior a 4ª Série (%)	31/12/2002	26,0	18,9				
Percentual da População na Faixa Etária de 15 Anos ou Mais com Escolaridade entre a 4ª Série e 7ª Série (%)	31/12/2002	29,4	25,6				

**AÇÕES DOS ORÇAMENTOS FISCAL/SEGURIDADE**

**INCLUÍDAS**

**Atividades**

Ação	Título	Órgão Executor	Produto (unidade)	Regionalização	Período 2004 - 2007	R\$
					Meta	
6290	Avaliação Nacional de Competências da Educação de Jovens e Adultos - ANCEJA	M. da Educação	Aluno avaliado (unidade)	Nacional	2.500	5.102.921
6873	Fomento à Leitura e Acesso às Bibliotecas por Jovens e Adultos	M. da Educação	Publicação disponibilizada (unidade)	Nacional	3.640.000	19.135.952
8361	Universidade na Educação de Jovens e Adultos - UNIEJA	M. da Educação	Projeto apoiado (unidade)	Nacional	60	318.933

**Operações Especiais**

Ação	Título	Órgão Executor	Produto (unidade)	Regionalização	Período 2004 - 2007	R\$
					Meta	
09EP	Apoio a Ações Assistenciais aos Alunos da Educação de Jovens e Adultos	M. da Educação	Aluno beneficiado (unidade)	Nacional	306.176	7.654.381
0081	Apoio à Ampliação da Oferta de Vagas do Ensino Fundamental a Jovens e Adultos	M. da Educação	Aluno beneficiado (unidade)	Nacional	4.978.065	1.244.516.190
09BT	Apoio à Capacitação de Alfabetizadores de Jovens e Adultos	M. da Educação	Alfabetizador capacitado (unidade)	Nacional	334.879	38.511.103
0972	Apoio à Capacitação de Professores de Jovens e Adultos	M. da Educação	Professor capacitado (unidade)	Nacional	26.046	11.774.064
09ET	Apoio à Capacitação dos Profissionais Atuantes na Educação Básica de Jovens e Adultos	M. da Educação	Profissional capacitado (unidade)	Nacional	5.269	2.108.010
0965	Apoio à Distribuição de Material Didático para a Educação de Jovens e Adultos	M. da Educação	Aluno beneficiado (unidade)	Nacional	272.145	13.063.011

Plano Plurianual 2004 - 2007  
Anexo III - Programas Alterados

Valores em R\$ 1,00

## Operações Especiais

Ação	Título	Órgão Executor	Produto (unidade)	Regionalização	Período 2004 - 2007	
					Meta	R\$
0507	Apoio a Projetos Especiais para Oferta de Educação Básica a Jovens e Adultos	M. da Educação	Aluno matriculado (unidade)	Nacional	1.717.672	14.872.501

## EXCLUÍDAS

## Projetos

Ação	Título	Órgão Executor	Produto (unidade)	Início Término	Regionalização	Total Estimado	Período 2004 - 2007
7756	Fornecimento de Óculos para Alunos Portadores de Deficiência Visual	M. da Educação	Aluno beneficiado (unidade)	01/2004 12/2007	Nacional R\$ Meta	17.203.092 1.566.982	4.800.000 1.566.982

## Atividades

Ação	Título	Órgão Executor	Produto (unidade)	Regionalização	Período 2004 - 2007	
					Meta	R\$
4474	Alfabetização de Jovens e Adultos nas Áreas de Reforma Agrária	M. do Desenv. Agrário	Trabalhador rural alfabetizado (unidade)	Nacional	201.924	30.230.000
				Norte	1.330	320.000
				Total	203.254	30.550.000
6299	Capacitação de Alfabetizadores de Jovens e Adultos	M. da Educação	Alfabetizador capacitado (unidade)	Nacional	295.125	6.100.000
6295	Distribuição de Obras Literárias com Linguagem Própria para o Recém-Alfabetizado	M. da Educação	Livro distribuído (unidade)	Nacional	5.375.966	6.000.000
6300	Serviço de Bibliotecas Itinerantes	M. da Educação	Livro ofertado (unidade)	Nacional	143.359	200.000

## Operações Especiais

Ação	Título	Órgão Executor	Produto (unidade)	Regionalização	Período 2004 - 2007	
					Meta	R\$
0929	Apoio à Distribuição de Material Didático para Alfabetização	M. da Educação	Material didático distribuído (unidade)	Nacional	378.053	634.136
0931	Apoio à Distribuição de Merenda Escolar aos Alfabetizandos Jovens e Adultos	M. da Educação	Aluno beneficiado (unidade)	Nacional	81.994	799.432
0934	Apoio ao Transporte Escolar para Alfabetizandos Jovens e Adultos	M. da Educação	Aluno beneficiado (unidade)	Nacional	44.799	500.000

Programa **1045 Brasil com Todo Gás**

Órgão Responsável **32000 Ministério de Minas e Energia**

Objetivo *Promover o uso do gás natural de forma segura e continuada a preços competitivos e aumentar a flexibilidade de seu transporte por meio de interligação entre suas reservas e os mercados consumidores*

Público-alvo *Consumidores de gás natural*

Indicador (unidade de medida)	Data	Referência	Índice	2007	Regionalização	Consolidação dos Valores do Programa		
						Totais	Esfere/Cat. Econômica	Totais
Volume de Vendas de Gás Natural no Brasil (milhões de m³/dia)	31/12/2002		23,8	46,5	Nacional	1.470.666.881	Invest. das Estatais	2.780.878.253
Capacidade da rede de dutos para o transporte de gás natural (bilhão de m³. km)	31/12/2003		7,9	34,5	Nordeste	280.887.295	Total	2.780.878.253
					Norte	621.957.278		
					Sudeste	407.366.799		

**AÇÕES DO ORÇAMENTO DE INVESTIMENTO DAS ESTATAIS**

**INCLUÍDAS**

**Projetos**

Ação	Título	Órgão Executor	Produto (unidade)	Início	Regionalização	Total	Período
				Término		Estimado	2004 - 2007
12BC	Ampliação da Capacidade do Gasoduto Bolívia - Brasil para 34 milhões de m³/dia	M. de Minas e Energia	Projeto implantado (% de execução física)	01/2006 12/2007	Nacional	R\$ Meta 460.209.000 100	460.209.000 100
12AX	Ampliação da Malha de Gasodutos da Região Nordeste (TNS)	M. de Minas e Energia	Projeto implantado (% de execução física)	01/2004 12/2005	Nordeste	R\$ Meta 185.105.800 100	22.205.800 63
12AY	Ampliação da Malha de Gasodutos da Região Sudeste (TNS)	M. de Minas e Energia	Projeto implantado (% de execução física)	01/2004 12/2005	Sudeste	R\$ Meta 79.776.784 100	4.044.100 20
10WA	Aquisição, da Petrobrás, das Malhas de Gasodutos de Transporte das Regiões Nordeste e Sudeste	M. de Minas e Energia	Gasoduto adquirido (% de execução física)	01/2004 12/2005	Nacional	R\$ Meta	150.000.000 27
12BB	Implantação de Gasoduto Coari-Manaus com 417 km	M. de Minas e Energia	Gasoduto implantado (% de execução física)	01/2006 06/2008	Norte	R\$ Meta 393.724.183 100	393.724.183 100
11Y6	Implantação do Gasoduto Urucu-Coari-Manaus - Imobilizações Petrobrás	M. de Minas e Energia	Obra executada (% de execução física)	01/2005 01/2007	Norte	R\$ Meta 228.233.095 100	228.233.095 100

**Atividades**

Ação	Título	Órgão Executor	Produto (unidade)	Regionalização	Período 2004 - 2007
					Meta R\$
6555	Manutenção da Infra-Estrutura Complementar para Tratamento de Gás Natural	M. de Minas e Energia	- (-)	Nacional	0 1.000.000

Plano Plurianual 2004 - 2007  
 Anexo III - Programas Alterados

Valores em R\$ 1.00

PROGRAMAS								
Programas								
Título	Órgão Executor	Produto (unidade)	Início Término	Regionalização		Total Estimado	Período 2004 - 2007	
Ampliação da Capacidade do Gasoduto Bolívia - Brasil para 30 milhões de m³/dia	M. de Minas e Energia	Projeto implantado (% de execução física)	02/2002 12/2005	Nacional	R\$ Meta	794.850.965 100	112.316.488 29	
Ampliação da Malha de Gasodutos da Região Nordeste (Petrobras)	M. de Minas e Energia	Projeto implantado (% de execução física)	01/2002 12/2006	Nordeste	R\$ Meta	357.778.979 100	258.681.495 85	
Ampliação da Malha de Gasodutos da Região Sudeste (Petrobras)	M. de Minas e Energia	Projeto implantado (% de execução física)	01/2002 01/2009	Sudeste	R\$ Meta	702.852.446 100	379.850.309 66	
Implantação do Gasoduto Cacimbas-Vitória - Imobilizações Petrobrás	M. de Minas e Energia	Obra executada (% de execução física)	01/2002 12/2005	Sudeste	R\$ Meta	11.073.542 100	2.870.390 100	
Implantação do Gasoduto Campinas-Rio de Janeiro - Imobilizações Petrobrás	M. de Minas e Energia	Obra executada (% de execução física)	02/2003 03/2005	Sudeste	R\$ Meta	46.888.659 100	20.602.000 90	
Implantação do Gasoduto de Integração Sudeste-Nordeste - Imobilizações Petrobrás	M. de Minas e Energia	Obra executada (% de execução física)	12/2004 12/2005	Nacional	R\$ Meta	60.793.826 100	47.061.393 90	

Programa <b>1061 Brasil Escolarizado</b>				Órgão Responsável <b>26000 Ministério da Educação</b>				
Objetivo	Garantir o acesso e a permanência de todas crianças e adolescentes na Educação Básica, com melhoria de qualidade							
Público-alvo	Crianças, adolescentes, jovens e adultos da Educação Básica							
Indicador (unidade de medida)	Data	Referência	Índice	2007	Regionalização	Consolidação dos Valores do Programa		
						Totais	Esfera/Cat. Econômica	Totais
Número Médio de Séries Concluídas da População na Faixa Etária de 10 a 14 anos (unidade)	31/12/2002		4,0	4,6	Centro-Oeste	322.906.263	Fiscal/Seguridade	8.722.367.616
Índice de Adequação de Escolaridade da População na Faixa Etária de 11 a 18 anos (-)	31/12/2002		0,8	0,9	Nacional	3.372.382.228	Despesas Correntes	8.303.322.993
					Nordeste	2.166.974.588	Despesas de Capital	419.044.624
					Norte	611.362.937	Total	8.722.367.616
					Sudeste	1.675.667.358		
					Sul	573.074.242		

**AÇÕES DOS ORÇAMENTOS FISCAL/SEGURIDADE**

**INCLUÍDAS**

**Projetos**

Ação	Título	Órgão Executor	Produto (unidade)	Início	Regionalização	Total	Período
				Fim		Estimado	2004 - 2007
12CJ	Expansão do Uso do Rádio Escola	M. da Educação	Unidade equipada (unidade)	01/2005 12/2010	Nacional	R\$ Meta 43.869.864 60.000	1.594.663 300
12CH	Expansão do Uso do Sinal do TV Escola	M. da Educação	Unidade equipada (unidade)	01/2005 12/2009	Nacional	R\$ Meta 52.500.000 60.000	12.757.301 22.325
7744	Modernização da Transmissão do Sinal do TV Escola e do Uso das Tecnologias de Informação e Comunicação na Educação	M. da Educação	Projeto realizado (unidade)	01/2005 12/2010	Nacional	R\$ Meta 120.000.000 6	16.584.492 3

**Atividades**

Ação	Título	Órgão Executor	Produto (unidade)	Regionalização	Período 2004 - 2007
					Meta R\$
8263	Avaliação da Alfabetização	M. da Educação	Aluno avaliado (unidade)	Nacional	350.000 5.007.241
4389	Capacitação para o Exercício do Controle Social	M. da Educação	Cidadão capacitado (unidade)	Nacional	15.947 5.828.651
4045	Distribuição de Acervos Bibliográficos	M. da Educação	Exemplar distribuído (milhar)	Nacional	527 156.276.939
6375	Distribuição de Material de Apoio à Educação a Distância e ao Uso de Tecnologias de Informação e Comunicação na Educação	M. da Educação	Exemplar distribuído (unidade)	Nacional	5.740.786 12.757.301
2272	Gestão e Administração do Programa	M. da Educação	- (-)	Nacional	0 79.033.132

Plano Plurianual 2004 - 2007  
Anexo III - Programas Alterados

Valores em R\$ 1,00

#### Atividades

Ação	Título	Órgão Executor	Produto (unidade)	Regionalização	Período 2004 - 2007	
					Meta	R\$
6372	Integração e Expansão do Uso de Tecnologias da Informação e Comunicação na Educação Pública	M. da Educação	Unidade equipada (unidade)	Nacional	1.595	63.786.506
6464	Modernização e Recuperação da Infra-Estrutura Física do Colégio Pedro II	M. da Educação	Área modernizada/recuperada (m²)	Sudeste	358.806	3.129.370
869R	Transmissão do sinal via Satélite do TV Escola	M. da Educação	Escola atendida (unidade)	Nacional	180.000	25.514.603

#### Operações Especiais

Ação	Título	Órgão Executor	Produto (unidade)	Regionalização	Período 2004 - 2007	
					Meta	R\$
09EV	Apoio à Aquisição de Equipamentos para a Rede Pública	M. da Educação	Escola equipada (unidade)	Nacional	380	15.946.626
09EA	Apoio à Distribuição de Material Didático para Formação Continuada em Educação Ambiental	M. da Educação	Publicação distribuída (unidade)	Nacional	33.220	1.594.663
09EB	Apoio à Formação Continuada em Educação Ambiental para Profissionais da Educação	M. da Educação	profissional beneficiado (unidade)	Nacional	11.960	4.783.988
09DM	Apoio a Inovações Educacionais	M. da Educação	Projeto apoiado (unidade)	Nacional	255	14.123.433
09CW	Apoio à Reestruturação da Rede Física Pública	M. da Educação	Área modernizada/recuperada (m²)	Nacional	380	79.733.133

#### ALTERADAS

##### Atividades

Ação	Título	Órgão Executor	Produto (unidade)	Regionalização	Período 2004 - 2007	
					Meta	R\$
6291	Avaliação Internacional de Alunos - Pisa	M. da Educação	Aluno avaliado (unidade)	Nacional	1.500	2.387.579
6292	Avaliação Nacional das Condições de Oferta da Educação Básica - ACEB	M. da Educação	Escola Avaliada (unidade)	Nacional	3.000	15.531.226
4017	Avaliação Nacional de Competências e Habilidades - ANCH	M. da Educação	Aluno avaliado (unidade)	Nacional	3.263.492	224.723.835
4022	Sistema Nacional de Avaliação da Educação Básica - SAEB	M. da Educação	Avaliação realizada (unidade)	Nacional	1	250.153.131

#### Operações Especiais

Ação	Título	Órgão Executor	Produto (unidade)	Regionalização	Período 2004 - 2007	
					Meta	R\$
0509	Apoio ao Desenvolvimento da Educação Básica	M. da Educação	Projeto apoiado (unidade)	Nacional	159	386.736.241

EXCLUÍDAS

Projetos

Ação	Título	Órgão Executor	Produto (unidade)	Início Término	Regionalização	Total	
						Estimado	Período 2004 - 2007
3682	Expansão e Melhoria da Rede Escolar (PROMED)	M. da Educação	Escola atendida (unidade)	12/1999	Nacional	R\$	26.500.000
				12/2007		Meta	21.600
				12/1999	Norte	R\$	1.578.950
				12/2007		Meta	351
					Total	R\$	232.915.759
						Meta	44.140
3693	Fortalecimento da Escola - Fundescola II	M. da Educação	Escola beneficiada (unidade)	12/1999	Centro-Oeste	R\$	6.566.000
				12/2004		Meta	500
				12/1999	Nordeste	R\$	34.149.000
				12/2004		Meta	2.500
				12/1999	Norte	R\$	12.649.000
				12/2004		Meta	1.000
5079	Fortalecimento da Escola - Fundescola III	M. da Educação	Escola beneficiada (unidade)	02/2002	Centro-Oeste	R\$	1.742.000
				12/2010		Meta	117
				02/2002	Nordeste	R\$	6.964.000
				12/2010		Meta	896
				02/2002	Norte	R\$	30.000
				12/2010		Meta	99
3686	Implementação das Diretrizes Curriculares Nacionais para o Ensino Médio (PROMED)	M. da Educação	Escola atendida (unidade)	12/1999	Nacional	R\$	26.100.000
				12/2007		Meta	933.250

Atividades

Ação	Título	Órgão Executor	Produto (unidade)	Regionalização	Período 2004 - 2007	
					Meta	R\$
4041	Aquisição de Vagas na Rede Particular de Ensino Fundamental	M. da Educação	Aluno matriculado (unidade)	Nacional	5.289	1.332.800
6290	Avaliação Nacional de Educação de Jovens e Adultos - ANEJA	M. da Educação	Aluno avaliado (unidade)	Nacional	19.000.000	2.100.000

Plano Plurianual 2004 - 2007  
Anexo III - Programas Alterados

Valores em R\$ 1,00

Atividades		Órgão Executor	Produto (unidade)	Regionalização	Período 2004 - 2007	
Ação	Título				Meta	R\$
6131	Disseminação do Conhecimento sobre Educação Especial	M. da Educação	Estudo disseminado (unidade)	Nacional	171	701.162
4046	Distribuição de Livros Didáticos para o Ensino Fundamental	M. da Educação	Exemplar distribuído (milhar)	Nacional	440.635	700.000.000
6322	Distribuição de Livros Didáticos para o Ensino Médio	M. da Educação	Exemplar distribuído (milhar)	Nacional	4.610	20.000.000
6113	Distribuição de Material Didático para a Educação Especial	M. da Educação	Aluno beneficiado (unidade)	Nacional	91.000	2.071.100
6135	Distribuição de Material Especializado e de Livros e Textos no Sistema Braille	M. da Educação	Exemplar distribuído (unidade)	Sudeste	321	425.878
6325	Distribuição de Uniformes Escolares para Alunos do Ensino Fundamental	M. da Educação	Aluno beneficiado (unidade)	Nacional	2.412.872	25.000.000
4001	Funcionamento do Ensino Fundamental na Rede Federal	M. da Educação	Aluno matriculado (unidade)	Nordeste	992	10.672
				Norte	4.612	75.235
				Sudeste	39.557	3.970.510
				Sul	1.476	120.000
				Total	46.637	4.176.417
2991	Funcionamento do Ensino Médio na Rede Federal	M. da Educação	Aluno atendido (unidade)	Centro-Oeste	7.303	525.979
				Nordeste	22.162	2.328.302
				Norte	7.596	365.000
				Sudeste	79.448	58.184.798
				Sul	10.908	1.981.403
				Total	127.417	63.385.482
6318	Funcionamento do Instituto Benjamin Constant - IBC	M. da Educação	Aluno matriculado (unidade)	Sudeste	364	9.910.384
6321	Funcionamento do Instituto Nacional de Educação de Surdos	M. da Educação	Aluno matriculado (unidade)	Sudeste	2.567	11.507.307
6351	Produção e Distribuição de Periódicos para a Educação Infantil	M. da Educação	Exemplar distribuído (unidade)	Nacional	1.800.000	1.000.000
6304	Promoção da Educação Especial como Fator de Inclusão Escolar	M. da Educação	Aluno atendido (unidade)	Nacional	45.500	7.000.000
6298	Resgate da Cidadania da Criança e do Adolescente em Situação de Risco	M. da Educação	Criança/adolescente integrado (unidade)	Nordeste	17.527	435.504
Operações Especiais		Órgão Executor	Produto (unidade)	Regionalização	Período 2004 - 2007	
Ação	Título				Meta	R\$

Operações Especiais

Projeto	Descrição	Modalidade	Unidade	Região	Valor	Valor
0081	Apoio à Ampliação da Oferta de Vagas do Ensino Fundamental a Jovens e Adultos	M. da Educação	Aluno matriculado (unidade)	Nacional	10.941.258	124.213.000
0916	Apoio à Difusão de Metodologias Inovadoras de Professores do Ensino Médio	M. da Educação	Projeto apoiado (unidade)	Nacional	120	5.400.000
0954	Apoio à Distribuição de Materiais Didáticos e Pedagógicos para o Ensino Fundamental	M. da Educação	Aluno beneficiado (unidade)	Nacional	129.732.914	6.000.000
0964	Apoio à Distribuição de Material Didático para Pré-escola	M. da Educação	Material distribuído (unidade)	Nacional	336.000	5.000.000
0978	Apoio à Distribuição de Material Didático para Promoção de uma Cultura de Paz nas Escolas de Ensino Fundamental	M. da Educação	Aluno beneficiado (unidade)	Nacional	32.000	400.000
0965	Apoio à Distribuição de Material Didático-Pedagógico para Educação de Jovens e Adultos	M. da Educação	Aluno beneficiado (unidade)	Nacional	504.792	5.595.855
0947	Apoio à Educação Ambiental nas Escolas Públicas de Educação Básica	M. da Educação	Aluno beneficiado (unidade)	Nacional	14.400.000	1.000.000
0946	Apoio à Educação Fundamental no Campo	M. da Educação	Aluno beneficiado (unidade)	Nacional	871.544	3.115.800
0922	Apoio à Educação para a Ciência no Ensino Médio	M. da Educação	Centro implantado (unidade)	Nacional	20	1.000.000
0932	Apoio à Educação Profissional com Elevação de Escolaridade	M. da Educação	Educando atendido (unidade)	Nacional	12.500	1.110.608
0975	Apoio a Grupos Socialmente Desfavorecidos para Acesso à Universidade	M. da Educação	Aluno atendido (unidade)	Nacional	26.000	7.295.688
0921	Apoio à Melhoria da Qualidade do Ensino Médio Noturno	M. da Educação	Aluno atendido (unidade)	Nacional	16.800	10.000.000
0919	Apoio a Projetos de Cursos voltados para a Diversidade Social e Cultural	M. da Educação	Projeto apoiado (unidade)	Nacional	47.740	10.000.000
0507	Apoio a Projetos Especiais para Oferta de Ensino Fundamental a Jovens e Adultos	M. da Educação	Aluno matriculado (unidade)	Nacional	2.324.343	4.663.212
				Norte	38.000	340.137
				Total	2.362.343	5.003.349
0925	Apoio ao Desenvolvimento de Atividades Educativas Complementares nos Municípios	M. da Educação	Família beneficiada (unidade)	Nacional	325.257	16.800.000
0962	Apoio ao Desenvolvimento do Ensino Médio	M. da Educação	Projeto apoiado (unidade)	Nacional	41	4.800.000
0952	Apoio ao Ensino Médio de Jovens e Adultos Trabalhadores	M. da Educação	Aluno atendido (unidade)	Nacional	6.000	9.600.000
0969	Apoio ao Transporte Escolar no Ensino Fundamental	M. da Educação	Órgão/entidade apoiada (unidade)	Nacional	4.646	46.000.000
0304	Complementação da União ao Fundo de Manutenção e Desenvolvimento do Ensino Fundamental e de Valorização do Magistério (FUNDEF)	M. da Educação	- (-)	Nacional	0	1.627.281.747
				Nordeste	0	542.006.262
				Norte	0	159.379.841

Brasil Escolarizado

Operações Especiais

Ação	Título	Órgão Executor	Produto (unidade)	Regionalização	Período 2004 - 2007	
					Meta	R\$
				<b>Total</b>	<b>0</b>	<b>2.328.667.850</b>
0971	Correção do Fluxo Escolar	M. da Educação	Aluno beneficiado (unidade)	Nacional	1.600.000	5.000.000
0515	Dinheiro Direto na Escola para o Ensino Fundamental	M. da Educação	Escola beneficiada (unidade)	Centro-Oeste	18.492	24.898.850
				Nordeste	304.909	141.399.700
				Norte	93.097	39.217.575
				Sudeste	131.637	87.758.425
				Sul	72.442	36.725.450
				<b>Total</b>	<b>620.577</b>	<b>330.000.000</b>
0936	Dinheiro Direto na Escola para o Ensino Médio	M. da Educação	Escola beneficiada (unidade)	Nacional	16.200	5.802.000
0939	Garantia das Condições de Aprendizagem	M. da Educação	Aluno beneficiado (unidade)	Nacional	129.728.000	10.000.000
0915	Poupança-Escola	M. da Educação	Aluno beneficiado (unidade)	Nacional	503.838	12.400.000

**Programa 0181 Brasil no Esporte de Alto Rendimento**

**Órgão Responsável 51000 Ministério do Esporte**

**Objetivo** Diminuir as disparidades de resultados entre as modalidades esportivas, melhorando o desempenho do atleta de rendimento brasileiro em competições nacionais e internacionais e promover a imagem do País no exterior.

**Público-alvo** Atletas das diversas modalidades desportivas de alto rendimento

Indicador	Data	Valor	Meta	Regionalização	Consolidado em R\$ 1,00		
					Valor	Subtotal	Total
Taxa de medalhas conquistadas nos Jogos Olímpicos (percentagem)	1/10/2000	1,3	0,0	Centro-Oeste	95.008	Fiscal/Seguridade	182.390.774
taxa de medalhas conquistadas nos Jogos Pan Americanos (percentagem)	17/8/2003	11,3	14,0	Nacional	102.763.059	Despesas Correntes	89.383.234
taxa de medalhas conquistadas nos Jogos Parapan Americanos (percentagem)	1/11/2003	42,8	50,0	Nordeste	95.006	Despesas de Capital	93.007.540
Taxa de medalhas conquistadas nos Jogos Paraolímpicos (percentagem)	1/11/2000	3,9	0,0	Norte	175.255	Total	182.390.774
taxa de medalhas conquistadas nos Jogos Sul Americanos (percentagem)	1/8/2002	28,7	0,0	Sudeste	79.121.384		
Taxa de colocação dos atletas entre os 20 primeiros colocados nos Jogos Olímpicos (percentagem)	1/10/2000	44,6	0,0	Sul	141.062		
taxa de colocação dos atletas entre os 5 primeiros classificados nos Jogos Pan Americanos (percentagem)	17/8/2003	64,7	70,0				
Taxa de colocação dos atletas entre os 3 primeiros classificados nos Jogos Sul Americanos (percentagem)	1/8/2002	94,9	0,0				

**AÇÕES DOS ORÇAMENTOS FISCAL/SEGURIDADE**

**INCLUÍDAS**

**Atividades**

2434	Intercâmbio de Atletas de Alto Rendimento das Modalidades dos Jogos Pan-Americanos e Para-Pan-Americanos em Centros de Excelência de Renome Mundial	Ministério do Esporte	Atleta beneficiado (unidade)	Nacional	150	750.000
------	---	-----------------------	------------------------------	----------	-----	---------

**Operações Especiais**

Ação	Título	Órgão Executor	Produto (unidade)	Regionalização	Período 2004 - 2007	Meta	R\$
09HW	Concessão de Bolsa a Atletas	Ministério do Esporte	Bolsa concedida (unidade)	Nacional	2.170	21.700.000	

**ALTERADAS**

**Projetos**

Ação	Título	Órgão Executor	Produto (unidade)	Início	Regionalização	Total	Período
				Término		Estimado	2004 - 2007

Plano Plurianual 2004 - 2007  
Anexo III - Programas Alterados

Valores em R\$ 1,00

Projetos		Órgão Executor	Produto (unidade)	Início Término	Regionalização	Total Estimado	Período 2004 - 2007
Ação	Título						
1055	Implantação de Centros Científicos e Tecnológicos para o Esporte	Ministério do Esporte	Centro implantado (unidade)	01/2001 12/2009	Nacional	R\$ Meta 21.279.887 9	13.000.000 8
1616	Modernização de Centros Científicos e Tecnológicos para o Esporte	Ministério do Esporte	Centro de excelencia modernizado (unidade)	01/2002 12/2009	Nacional	R\$ Meta 8.473.458 26	3.320.000 20
Atividades							
Ação	Título	Órgão Executor	Produto (unidade)	Regionalização	Período 2004 - 2007 Meta	R\$	
2490	Participação de Delegação Brasileira em Competições Internacionais de Alto Rendimento						
		Ministério do Esporte	Atleta apoiado (unidade)	Nacional	978	5.300.000	

Programa **0167 Brasil Patrimônio Cultural**

Órgão Responsável **42000 Ministério da Cultura**

Objetivo *Preservar e revitalizar o patrimônio cultural brasileiro*

Público-alvo *Sociedade*

Indicador (unidade de medida)	Data	Referência	Índice	2007	Consolidação dos Valores do Programa			
					Regionalização	Totais	Esfere/Cat. Econômica	Totais
<i>Taxa de preservação de bens móveis edificados do Patrimônio Histórico-Cultural tombados pela União (percentagem)</i>	31/12/2003		0,1	1,1	Centro-Oeste	210.405	Fiscal/Seguridade	178.679.998
<i>Número de registros de bens culturais de natureza imaterial (unidade)</i>	31/12/2003		0,0	3,0	Nacional	170.829.437	Despesas Correntes	144.876.675
					Nordeste	4.233.030	Despesas de Capital	33.803.323
					Sudeste	3.407.126	Total	178.679.998

**AÇÕES DOS ORÇAMENTOS FISCAL/SEGURIDADE**

**INCLUÍDAS**

**Projetos**

Ação	Título	Órgão Executor	Produto (unidade)	Início	Regionalização	Total	Período
				Término		Estimado	2004 - 2007
11D2	<b>Ampliação e Modernização de Laboratórios de Conservação e Restauração de Bens Culturais</b>	M. da Cultura	Laboratório implantado/modernizado (unidade)	01/2005 12/2008	Nacional	R\$ Meta 40	1.483.991 30
12DY	<b>Implantação do Centro de Referência e Documentação do Semi-Árido</b>	M. Integração Nacional	Centro implantado (% de execução física)	01/2005 12/2005	Nordeste	R\$ Meta 100	2.216.561 100

**Atividades**

Ação	Título	Órgão Executor	Produto (unidade)	Regionalização	Período 2004 - 2007
					Meta R\$
6886	<b>Difusão de Acervos Culturais</b>	M. da Cultura	Acervo difundido (unidade)	Nacional	2.400 942.407
6630	<b>Identificação e Inventário de Bens Culturais de Natureza Material</b>	M. da Cultura	Bem inventariado (unidade)	Nacional	9.600 2.187.006
4618	<b>Identificação e Inventário para o Referenciamento de Bens do Patrimônio Cultural de Natureza Imaterial</b>	M. da Cultura	Bem inventariado (unidade)	Nacional	505 3.141.356
6647	<b>Preservação de Acervos Documentais, Arquivísticos e Bibliográficos do Patrimônio Cultural</b>	M. da Cultura	Bem preservado (unidade)	Nacional	36 1.664.918
4110	<b>Promoção e Intercâmbio de Eventos na Área do Patrimônio Cultural</b>	M. da Cultura	Evento realizado (unidade)	Nacional	118 5.945.134
				Sudeste	32 188.481
				Total	150 6.133.615
6628	<b>Registro de Bens Culturais de Natureza Imaterial</b>	M. da Cultura	Bem registrado (unidade)	Nacional	15 1.570.678

Plano Plurianual 2004 - 2007  
Anexo III - Programas Alterados

Valores em R\$ 1,00

## Atividades

Ação	Título	Órgão Executor	Produto (unidade)	Regionalização	Período 2004 - 2007	R\$
					Meta	
6610	Salvaguarda de Bens Culturais de Natureza Imaterial	M. da Cultura	Bem acautelado (unidade)	Nacional	12	628.271

## ALTERADAS

## Projetos

Ação	Título	Órgão Executor	Produto (unidade)	Início	Regionalização	Total	Período
				Término		Estimado	2004 - 2007
7947	Ampliação e Modernização de Laboratórios de Preservação da Fundação Casa de Rui Barbosa	M. da Cultura	Laboratório modernizado (unidade)	01/2004 12/2015	Sudeste	R\$ Meta 13.245.975 2	862.234 2
7720	Reforma do Prédio do Museu-Sítio Casa dos Pilões	M. do Meio Ambiente	Prédio reformado (% de execução física)	01/2004 12/2005	Sudeste	R\$ Meta 200.000 100	200.000 30

## Atividades

Ação	Título	Órgão Executor	Produto (unidade)	Regionalização	Período 2004 - 2007	R\$
					Meta	
4604	Acautelamento de Bens Culturais de Natureza Material	M. da Cultura	Bem acautelado (unidade)	Nacional	78	501.612
2652	Fiscalização e Inspeção Técnica de Bens Culturais	M. da Cultura	Bem fiscalizado (unidade)	Nacional	15.269	4.729.807
4793	Fomento a Projetos na Área do Patrimônio Cultural	M. da Cultura	Projeto apoiado (unidade)	Nacional	748	49.448.689
2636	Preservação de Bens Culturais de Natureza Material	M. da Cultura	Bem preservado (unidade)	Nacional	1.309	65.831.505

## EXCLUÍDAS

## Atividades

Ação	Título	Órgão Executor	Produto (unidade)	Regionalização	Período 2004 - 2007	R\$
					Meta	
4612	Concessão de Prêmios na Área do Patrimônio Cultural	M. da Cultura	Prêmio concedido (unidade)	Nacional	4	150.000
4114	Identificação e Inventário de Bens do Patrimônio Cultural	M. da Cultura	Bem inventariado (unidade)	Nacional	16.886	683.000
4596	Implantação de Sinalização em Sítios Históricos e Arqueológicos	M. da Cultura	Sinalização implantada (unidade)	Nacional	4	62.740
6525	Promoção e Intercâmbio de Eventos na Área do Patrimônio Cultural	M. da Cultura	Evento realizado (unidade)	Nacional	137	340.190

Atividades		Órgão Executor	Produto (unidade)	Regionalização	Plano Plurianual 2004 - 2007	
Ação	Título				Meta	R\$
6525	Promoção e Intercâmbio de Eventos na Área do Patrimônio Cultural	M. da Cultura	Evento realizado (unidade)	Sudeste	80	76.00†
				Total	217	416.190

Programa **0169 Brasil, Som e Imagem**

Órgão Responsável **42000 Ministério da Cultura**

Objetivo *Ampliar a produção, a difusão, a exibição, a preservação e o acesso às obras audiovisuais brasileiras e promover a auto-sustentabilidade da indústria cinematográfica.*

Público-alvo *Sociedade brasileira*

Indicador (unidade de medida)	Data	Referência	Índice	2007	Regionalização	Consolidação dos Valores do Programa		
						Totais	Esfere/Cal. Econômica	Totais
Participação da produção nacional no mercado cinematográfico do Brasil (percentual)	27/5/2003		18,0	35,0	Nacional	119.950.695	Fiscal/Seguridade	136.261.528
Taxa de participação da União na produção de obras cinematográficas e videofonográficas (percentagem)	31/12/2003		93,0	Em definição	Sudeste	16.310.833	Despesas Correntes	130.628.805
Relação público x número de cópias lançadas de filme nacional (unidade)			Em apuração	Em definição			Despesas de Capital	5.632.723
Taxa de distribuição do filme brasileiro para exibição no mercado nacional (percentagem)	1/1/2004		Em apuração	Em definição			Total	136.261.528

**AÇÕES DOS ORÇAMENTOS FISCAL/SEGURIDADE**

**INCLUÍDAS**

**Projetos**

Ação	Título	Órgão Executor	Produto (unidade)	Início	Regionalização	Total	Período
				Término		Estimado	2004 - 2007
7258	Instalação dos Escritórios Regionais da Agência Nacional de Cinema - ANCINE	M. da Cultura	Escritorio regional instalado (unidade)	01/2004 12/2008	Nacional	R\$ Meta 1.593.427 12	942.407 2

**Atividades**

Ação	Título	Órgão Executor	Produto (unidade)	Regionalização	Período 2004 - 2007
					Meta R\$
2004	Assistência Médica e Odontológica aos Servidores, Empregados e seus Dependentes	M. da Cultura	Pessoa beneficiada (unidade)	Nacional	1.050 1.385.338
2010	Assistência Pré-Escolar aos Dependentes dos Servidores e Empregados	M. da Cultura	Criança de 0 a 6 anos atendida (unidade)	Nacional	50 167.749
2012	Auxílio-Alimentação aos Servidores e Empregados	M. da Cultura	Servidor beneficiado (unidade)	Nacional	221 986.838
2011	Auxílio-Transporte aos Servidores e Empregados	M. da Cultura	Servidor beneficiado (unidade)	Nacional	50 218.414
4572	Capacitação de Servidores Públicos Federais em Processo de Qualificação e Requalificação	M. da Cultura	Servidor capacitado (unidade)	Nacional	750 1.977.484
4908	Concessão de Prêmio Adicional de Renda a Produtores, Distribuidores e Exibidores	M. da Cultura	Projeto premiado (unidade)	Nacional	60 14.582.177
4531	Fiscalização das Atividades Integrantes da Indústria Cinematográfica e Videofonográfica	M. da Cultura	Fiscalização realizada (unidade)	Nacional	31.200 3.920.413
4533	Fomento à Distribuição e Comercialização de Obras Cinematográficas e Videofonográficas no País e no Exterior	M. da Cultura	Projeto apoiado (unidade)	Nacional	24 1.759.160

Plano Plurianual 2004 - 2007  
Anexo III - Programas Alterados

Valores em R\$ 1,00

#### Atividades

Ação	Título	Órgão Executor	Produto (unidade)	Regionalização	Período 2004 - 2007	R\$
					Meta	
8481	Funcionamento da Cinemateca Brasileira	M. da Cultura	Público atendido (unidade)	Sudeste	84.624	5.007.410
8483	Funcionamento do Centro Técnico de Atividades Audiovisuais - CTAV	M. da Cultura	Público atendido (unidade)	Sudeste	3.134	2.403.423
4535	Outorga de Certificado para Exploração Comercial de Obras Cinematográficas e Videofonográficas	M. da Cultura	Certificado outorgado (unidade)	Nacional	22.380	157.068

#### Operações Especiais

Ação	Título	Órgão Executor	Produto (unidade)	Regionalização	Período 2004 - 2007	R\$
					Meta	
09HB	Contribuição da União, de suas Autarquias e Fundações para o Custeio do Regime de Previdência dos Servidores Públicos Federais	M. da Cultura	- (-)	Nacional	0	1.766.597

#### ALTERADAS

##### Projetos

Ação	Título	Órgão Executor	Produto (unidade)	Início	Regionalização	Total	Período
				Término		Estimado	2004 - 2007
106	Modernização do Centro Técnico de Atividades Audiovisuais - CTAV	M. da Cultura	Espaço cultural modernizado (% de execução física)	01/2004 12/2007	Sudeste	R\$ 4.700.000 Meta 100	4.700.000 100

#### Atividades

Ação	Título	Órgão Executor	Produto (unidade)	Regionalização	Período 2004 - 2007	R\$
					Meta	
2964	Capacitação de Artistas, Técnicos e Produtores na Área de Audiovisual	M. da Cultura	Profissional capacitado (unidade)	Nacional	569	2.759.801
4795	Fomento a Projetos Cinematográficos e Audiovisuais	M. da Cultura	Projeto apoiado (unidade)	Nacional	1.236	79.638.225

Piano Plurianual 2004 - 2007  
Anexo III - Programas Alterados

Valores em R\$ 1,00

Programa **1163 Brasil: Destino Turístico Internacional**

Órgão Responsável **54000 Ministério do Turismo**

Objetivo *Aumentar o fluxo de turistas estrangeiros no País*

Público-alvo *Turistas estrangeiros e trade turístico*

Indicador (unidade de medida)	Data	Referência	Índice	2007	Regionalização	Consolidado dos Valores do Programa		
						Total	Espec. C/D. Econômica	Totais
Fluxo de Turistas Estrangeiros (unidade)	31/12/2002		3.800.000,0	9.000.000,0	Nacional	374.142.280	Fiscal/Seguridade	374.142.280
							Despesas Correntes	370.013.330
							Despesas de Capital	4.128.950
							<b>Total</b>	<b>374.142.280</b>

AÇÕES DOS ORÇAMENTOS FISCAL/SEGURIDADE

INCLUÍDAS

Operações Especiais

Ação	Título	Órgão Executor	Produto (unidade)	Regionalização	Período 2004 - 2007	
					Meta	R\$
09HB	Contribuição da União, de suas Autarquias e Fundações para o Custeio do Regime de Previdência dos Servidores Públicos Federais	Min. do Turismo	- (-)	Nacional	0	3.912.914

ALTERADAS

Projetos

Ação	Título	Órgão Executor	Produto (unidade)	Início	Regionalização	Total	Período
				Término		Estimado	2004 - 2007
5128	Fórum Mundial de Turismo, Paz e Desenvolvimento	Min. do Turismo	Evento realizado (unidade)	01/2004 12/2006	Nacional	R\$ Meta 3.010.685 3	3.010.685 3
5130	Salão Brasileiro do Turismo	Min. do Turismo	Evento realizado (unidade)	01/2005 12/2007	Nacional	R\$ Meta 5.422.920 3	5.422.920 3

Atividades

Ação	Título	Órgão Executor	Produto (unidade)	Regionalização	Período 2004 - 2007	
					Meta	R\$
4034	Fomento à Comercialização e ao Fortalecimento dos Produtos Turísticos Brasileiros junto aos Operadores Internacionais	Min. do Turismo	Evento realizado (unidade)	Nacional	114	21.873.900
2118	Funcionamento de Escritórios de Fomento ao Turismo no Exterior	Min. do Turismo	Escritório mantido (unidade)	Nacional	8	36.453.700



Programa **0643 Calha Norte**

Órgão Responsável **52000 Ministério da Defesa**

Objetivo *Aumentar a presença do Poder Público na região ao norte do rio Solimões/Amazonas, contribuindo para a defesa nacional, proporcionando assistência às suas populações e fixando o homem na região*

Público-alvo *População da região da Calha Norte*

Indicador (unidade de medida)	Data	Referência	2007	Caracterização dos Valores do Programa			
				Região	Total	Espécies Cat. Econômica	Total
Densidade Populacional na Região da Calha Norte (habitante por km²)	31/12/2006	Em apuração	1,3	Norte	138.248.218	Fiscal/Seguridade	138.248.218
Extensão de Fronteira por Núcleo de Povoamento integrado à Pequena Unidade Militar (km por núcleo)	31/7/2003	Em apuração	300,0			Despesas Correntes	47.129.731
						Despesas de Capital	91.118.487
						Total	138.248.218

#### AÇÕES DOS ORÇAMENTOS FISCAL/SEGURIDADE

#### ALTERADAS

#### Projetos

Ação	Título	Órgão	Unidade	Término	Região	Período	
						2004 - 2007	2004 - 2007
1209	Construção de Embarcações para Controle e Segurança da Navegação Fluvial na Região da Calha Norte	M. da Defesa	Embarcação construída (unidade)	01/2004 12/2008	Norte	R\$ Meta	3.128.000 75
1211	Implantação da Infra-Estrutura Básica nos Municípios mais Carentes da Região da Calha Norte	M. da Defesa	Obra executada (unidade)	01/2004 12/2008	Norte	R\$ Meta	47.461.352 77
1213	Implantação de Unidades Militares na Região da Calha Norte	M. da Defesa	Unidade implantada (unidade)	01/2004 12/2008	Norte	R\$ Meta	50.000.000 33
							27

Plano Plurianual 2004 - 2007  
Anexo III - Programas Alterados

Valores em R\$ 1,00

Programa **0777 Capacitação de Servidores Públicos em Finanças Públicas e Áreas Afins** Órgão Responsável **25000 Ministério da Fazenda**

Objetivo *Desenvolver recursos humanos do setor público em finanças públicas e áreas afins, mediante formação de carreiras e educação continuada*

Público-alvo *Servidores públicos do sistema fazendário e afins das três esferas de governo*

Indicador (unidade de medida)	Data	Referência	Índice	2007	Regionalização	Conexão das Vozes do Programa	
						Total	Esfera/Out. Econômica
Grau de Satisfação dos Alunos (percentagem)	31/12/1995		76,0	90,0	Nacional	90.790.941	Fiscal/Seguridade 90.790.941
Grau de Satisfação dos Contratantes (percentagem)	31/12/1995		85,0	87,0			Despesas Correntes 87.226.941
							Despesas de Capital 3.564.000
							Total 90.790.941

#### AÇÕES DOS ORÇAMENTOS FISCAL/SEGURIDADE

#### INCLUIDAS

#### Atividades

Ação	Título	Órgão Executor	Produto (unidade)	Regionalização	Período 2004 - 2007	
					Meta	R\$
2272	Gestão e Administração do Programa	M. da Fazenda	- (-)	Nacional	0	6.531.392

#### ALTERADAS

#### Projetos

Ação	Título	Órgão Executor	Produto (unidade)	Início	Regionalização	Total	Período
				Término		Estimado	2004 - 2007
3662	Capacitação para Modernização do Sistema Fiscal Brasileiro	M. da Fazenda	Servidor capacitado (unidade)	01/2005	Nacional	R\$ 1.938.000	1.938.000
				12/2005		Meta 50	50

Programa **1109 Certificação Digital**

Órgão Responsável **20101 Gabinete da Presidência da República**

Objetivo *Disseminar o uso da certificação digital na administração pública e no conjunto da sociedade brasileira e obter autonomia tecnológica em áreas estratégicas da tecnologia da informação e comunicação*

Público-alvo *Usuários de sistemas informatizados privados ou públicos e órgãos e entidades da Administração Pública Federal*

Indicador (unidade de medida)	Data	Referência	Índice	2007	Regionalização	Consolidação dos Valores do Programa		
						Totais	Esfera/Cat. Econômica	Totais
<i>Indicador em processo de definição (unidade)</i>			<i>Em apuração</i>	<i>Em definição</i>	Nacional	82.176.214	Fiscal/Seguridade	82.176.214
							Despesas Correntes	77.599.214
							Despesas de Capital	4.577.000
							Total	82.176.214

**AÇÕES DOS ORÇAMENTOS FISCAL/SEGURIDADE**

**INCLUÍDAS**

**Operações Especiais**

Ação	Título	Órgão Executor	Produto (unidade)	Regionalização	Período 2004 - 2007	R\$
					Meta	
<b>09HB</b>	<b>Contribuição da União, de suas Autarquias e Fundações para o Custeio do Regime de Previdência dos Servidores Públicos Federais</b>	<b>Presidência da República</b>	<b>- (-)</b>	<b>Nacional</b>	<b>0</b>	<b>19.643</b>

**ALTERADAS**

**Atividades**

Ação	Título	Órgão Executor	Produto (unidade)	Regionalização	Período 2004 - 2007	R\$
					Meta	
<b>4917</b>	<b>Operacionalização da Certificação Digital - Infra Estrutura de Chaves Públicas - ICP Brasil</b>	<b>Presidência da República</b>	<b>Certificado emitido (unidade)</b>	<b>Nacional</b>	<b>1.504.850</b>	<b>17.586.000</b>

**Programa 0471 Ciência e Tecnologia para Inclusão Social**

Órgão Responsável 24000 Ministério da Ciência e Tecnologia

Objetivo Ampliar a capacidade local e regional para gerar e difundir o progresso técnico, visando à competitividade econômica e à qualidade de vida da população

Público-alvo Instituições de ensino e pesquisa, empresas, prefeituras e comunidade local

Indicador (unidade de medida)	Data	Referência	Índice	2007	Regionalização	Consolidação dos Valores do Programa		
						Totais	Esfera/Cat. Econômica	Totais
Número-Índice de tecnologias geradas no âmbito do programa (índice numérico)	20/1/2004		100,0	115,0	Nacional	106.821.591	Fiscal/Seguridade	128.021.591
Número-índice de profissionais capacitados em tecnologias de impacto social (índice numérico)	20/1/2004		100,0	115,0	Norte	21.200.000	Despesas Correntes	102.450.879
							Despesas de Capital	25.570.712
							Total	128.021.591

**AÇÕES DOS ORÇAMENTOS FISCAL/SEGURIDADE**

**INCLUÍDAS**

**Atividades**

Ação	Título	Órgão Executor	Produto (unidade)	Regionalização	Período 2004 - 2007	R\$
					Meta	
6830	Fomento ao Desenvolvimento e Uso de Tecnologias na Área de Telemedicina	M. Ciência e Tecnologia	Projeto apoiado (unidade)	Nacional	13	6.405.800

**ALTERADAS**

**Atividades**

Ação	Título	Órgão Executor	Produto (unidade)	Regionalização	Período 2004 - 2007	R\$
					Meta	
4147	Fomento à Capacitação Tecnológica em Temas de Impacto Social	M. Ciência e Tecnologia	Projeto apoiado (unidade)	Nacional	71	30.354.829

**EXCLUÍDAS**

**Atividades**

Ação	Título	Órgão Executor	Produto (unidade)	Regionalização	Período 2004 - 2007	R\$
					Meta	
4960	Integração de Cadeias Interregionais de Ciência, Tecnologia e Informação	M. Ciência e Tecnologia	Centro integrado (unidade)	Nacional	42	800.000

## Programa 1122 Ciência, Natureza e Sociedade

Órgão Responsável 24000 Ministério da Ciência e Tecnologia

Objetivo Ampliar o conhecimento técnico-científico sobre as interações entre a natureza, a ciência e a sociedade, que contribuam para o entendimento das mudanças globais e para a melhoria da qualidade de vida da população

Público-alvo Comunidade científica e a sociedade

Indicador (unidade de medida)	Data	Referência	Índice	2007	Regionalização	Consolidação dos Valores do Programa		
						Totais	Esfera/Cat. Econômica	Totais
Taxa de Acerto da Previsão Climática Sazonal para o Sudeste, Centro-Oeste e Sul do Nordeste (percentagem)	31/12/2003		55,0	65,0	Centro-Oeste	3.580.400	Fiscal/Seguridade	401.685.122
Taxa de Acerto da Previsão da Tendência Climática Sazonal – Região Amazônica, Norte do Nordeste e Sul (percentagem)	31/12/2002		70,0	80,0	Nacional	347.688.233	Despesas Correntes	371.292.286
Número-Índice de Coleções Científicas (índice numérico)	28/5/2003		100,0	266,0	Norte	48.704.239	Despesas de Capital	30.392.836
Número-índice de mapas temáticos gerados contendo o cálculo da extensão e distribuição do desmatamento na Amazônia (índice numérico)	20/8/2003		100,0	180,0	Sudeste	1.712.250	Total	401.685.122

## AÇÕES DOS ORÇAMENTOS FISCAL/SEGURIDADE

## INCLUÍDAS

## Atividades

Ação	Título	Órgão Executor	Produto (unidade)	Regionalização	Período 2004 - 2007	
					Meta	R\$
6739	Desenvolvimento de Ações Estratégicas em Biodiversidade	M. Ciência e Tecnologia	Projeto desenvolvido (unidade)	Nacional	32	164.058
4135	Desenvolvimento de Pesquisas sobre o Clima e os Ciclos Biogeoquímicos dos Ecossistemas Amazônicos (LBA)	M. Ciência e Tecnologia	Pesquisa realizada (unidade)	Norte	19	6.178.394
6717	Fomento a Projetos Estratégicos para os Biomas Brasileiros	M. Ciência e Tecnologia	Projeto apoiado (unidade)	Nacional	3	256.232

## ALTERADAS

## Projetos

Ação	Título	Órgão Executor	Produto (unidade)	Início	Regionalização	Total	Período
				Término		Estimada	2004 - 2007
7682	Implantação da Rede de Meteorologia e Clima	M. Ciência e Tecnologia	Rede implantada (% de execução física)	01/2001	Nacional	R\$ 7.393.614	4.655.586
				12/2009		Meta 100	42

## Atividades

Ação	Título	Órgão Executor	Produto (unidade)	Regionalização	Período	
2223	Fomento a Projetos Institucionais para Pesquisa no Setor de Recursos Hídricos (CT-Hidro)	M. Ciência e Tecnologia	Pesquisa realizada (unidade)	Nacional	242	115.405.264

Plano Plurianual 2004 - 2007  
Anexo III - Programas Alterados

Valores em R\$ 1,00

Atividades

Ação	Título	Órgão Executor	Produto (unidade)	Regionalização	Período 2004 - 2007	
					Meta	R\$
6258	Pesquisa e Desenvolvimento de Projetos Científicos e Tecnológicos do Programa-Piloto para Proteção das Florestas Tropicais	M. Ciência e Tecnologia	Projeto desenvolvido (unidade)	Nacional	25	56.385.501

Programa **1201 Ciência, Tecnologia e Inovação em Saúde**

Órgão Responsável **36000 Ministério da Saúde**

Objetivo *Desenvolver e fomentar a pesquisa e a inovação tecnológica no setor de saúde e promover sua absorção pelas indústrias, pelos serviços de saúde e pela sociedade*

Público-alvo *Unidades gestoras e executoras do SUS, usuários dos serviços de saúde, instituições e organizações de C&T/S e profissionais de saúde, de ciência e tecnologia e inovação em saúde.*

Indicador (unidade de medida)	Data	Valor 2003	2007	Consolidação dos Valores do Programa			
				Regionalização	Totais	Externa/Out. Econômica	Totais
Taxa de Projetos de Pesquisa ou Desenvolvimento Tecnológico Executados pela Fiocruz alinhados com a Agenda Nacional de Pesquisa em Ciência & Tecnologia em Saúde (%)	30/12/2003	100,0	100,0	Nacional	877.243.676	Fiscal/Seguridade	1.079.143.676
Número de Insumos e Produtos de Saúde Desenvolvidos pela Fiocruz (unidade)	30/12/2003	16,0	19,0	Norte	500.000	Despesas Correntes	619.332.676
Número de Patentes Depositadas (unidade)	31/12/2003	2,0	4,0	Sudeste	201.400.000	Despesas de Capital	459.811.000
Número de Métodos e Processos em Saúde Pública Desenvolvidos pela Fiocruz (unidade)	30/12/2003	35,0	50,0			<b>Total</b>	<b>1.079.143.676</b>
Índice de Pesquisas Publicadas em Revistas de Relevante Importância para a Comunidade Científica (%)	31/12/2003	55,0	80,0				
Número de Pesquisas Realizadas na Região Centro Oeste (unidade)	30/12/2003	0,0	0,0				
Número de Pesquisas Realizadas na Região Nordeste (unidade)	30/12/2003	120,0	210,0				
Número de Pesquisas Realizadas na Região Norte (unidade)	30/12/2003	56,0	97,0				
Número de Pesquisas Realizadas na Região Sudeste (unidade)	30/12/2003	1.130,0	1.313,0				
Número de Pesquisas Realizadas na Região Sul (percentagem)	30/12/2003	0,0	0,0				

**AÇÕES DOS ORÇAMENTOS FISCAL/SEGURIDADE**

**INCLUÍDAS**

**Projetos**

Ação	Título	Órgão Executor	Produto (unidade)	Início	Regionalização	Total	Período
				Término		Estimado	2004 - 2007
<b>11PJ</b>	<b>Estruturação de Laboratórios de Pesquisas Biomédicas</b>	<b>M. da Saúde</b>	<b>Obra executada (% de execução física)</b>	<b>01/2004</b>	<b>Sudeste</b>	<b>R\$ 31.000.000</b>	<b>26.000.000</b>
				<b>12/2007</b>		<b>Meta 100</b>	<b>100</b>

**Atividades**

Ação	Título	Órgão Executor	Produto (unidade)	Regionalização	Período 2004 - 2007
					Meta R\$
<b>8315</b>	<b>Desenvolvimento Tecnológico e Inovações em Insumos Estratégicos para a Saúde</b>	<b>M. da Saúde</b>	<b>Produto desenvolvido (unidade)</b>	<b>Nacional</b>	<b>164 71.500.000</b>
<b>8319</b>	<b>Desenvolvimento Tecnológico e Inovações para Métodos e Processos em Saúde Pública.</b>	<b>M. da Saúde</b>	<b>Processo/metodologia desenvolvida (unidade)</b>	<b>Nacional</b>	<b>506 15.200.000</b>
<b>8609</b>	<b>Implantação e Aperfeiçoamento da Agenda Nacional de Prioridades de Pesquisa e Desenvolvimento em Saúde</b>	<b>M. da Saúde</b>	<b>Agenda implantada/aperfeiçoada (unidade)</b>	<b>Nacional</b>	<b>28 5.377.000</b>

Plano Plurianual 2004 - 2007  
Anexo III - Programas Alterados

Valores em R\$ 1 00

#### Atividades

Ação	Título	Órgão Executor	Produto (unidade)	Regionalização	Período 2004 - 2007	
					Meta	R\$
8317	Pesquisas Clínicas, Epidemiológicas e em Ciências Biológicas, Humanas e Sociais aplicadas à Saúde na Fundação Oswaldo Cruz	M. da Saúde	Pesquisa realizada (unidade)	Nacional	5.508	132.833.000

#### Operações Especiais

Ação	Título	Órgão Executor	Produto (unidade)	Regionalização	Período 2004 - 2007	
					Meta	R\$
09EF	Apoio a Pesquisas e Inovações Tecnológicas em Doenças dos Trópicos	M. da Saúde	Pesquisa realizada (unidade)	Nacional	6	10.500.000

#### ALTERADAS

##### Projetos

Ação	Título	Órgão Executor	Produto (unidade)	Início	Regionalização	Total	Período
				Término		Estimado	2004 - 2007
7676	Construção do Centro de Desenvolvimento Tecnológico em Saúde	M. da Saúde	Centro construído (% de execução física)	01/2004 12/2007	Sudeste	R\$ Meta 79.400.000 100	79.400.000 100
7670	Implantação do Campus da Fundação Oswaldo Cruz em Jacarepagu	M. da Saúde	Obra executada (% de execução física)	01/2004 12/2008	Sudeste	R\$ Meta 9.600.000 100	6.000.000 70
7674	Modernização de Unidades de Saúde da Fundação Oswaldo Cruz	M. da Saúde	Unidade modernizada (unidade)	01/2004 12/2008	Sudeste	R\$ Meta 97.000.000 77	71.000.000 67

#### Atividades

Ação	Título	Órgão Executor	Produto (unidade)	Regionalização	Período 2004 - 2007	
					Meta	R\$
6179	Disseminação da Informação em Ciência e Tecnologia em Saúde	M. da Saúde	Material produzido (unidade)	Nacional	124.062	44.199.999
6146	Fomento à Pesquisa e Desenvolvimento de Insumos Estratégicos no Complexo Produtivo da Saúde	M. da Saúde	Projeto apoiado (unidade)	Nacional	490	290.070.000
6201	Funcionamento das Bibliotecas Técnico-Científicas e do Museu da Vida	M. da Saúde	Usuário atendido (unidade)	Nacional	3.252.170	27.430.000
6198	Pesquisas no Campo da Educação e Desenvolvimento dos Profissionais de Saúde	M. da Saúde	Pesquisa realizada (unidade)	Nacional	5	4.800.000

#### EXCLUÍDAS

Plano Plurianual 2004 - 2007  
Anexo III - Programas Alterados

Valores em R\$ 1,00

### Projetos

Ação	Título	Órgão Executor	Produto (unidade)	Início Término	Regionalização	Total Estimado	Período 2004 - 2007
7672	Adequação da Planta Industrial de Imunobiológicos	M. da Saúde	Obra executada (% de execução física)	01/2004 12/2005	Sudeste	R\$ Meta 23.930.000 100	12.000.000 100
7662	Agenda Nacional de Prioridades de Pesquisa e Desenvolvimento em Saúde	M. da Saúde	Agenda elaborada (% de execução física)	01/2004 12/2007	Nacional	R\$ Meta 5.520.236 100	1.580.000 100
7678	Construção da Planta do Laboratório de Química de Produtos Naturais	M. da Saúde	Obra executada (% de execução física)	01/2004 12/2007	Sudeste	R\$ Meta 22.372.000 100	5.000.000 100
7680	Construção de Planta-Piloto de Imunobiológicos	M. da Saúde	Obra executada (% de execução física)	01/2004 12/2007	Sudeste	R\$ Meta 17.790.000 100	2.000.000 100

### Atividades

Ação	Título	Órgão Executor	Produto (unidade)	Regionalização	Período 2004 - 2007 Meta	R\$
6166	Inovação Tecnológica em Fármacos, Medicamentos, Imunobiológicos e Fitoterápicos	M. da Saúde	Processo/produto desenvolvido (unidade)	Nacional	485	13.500.000
				Norte	4	500.000
				Total	489	14.000.000
6168	Pesquisa Clínica e Biomédica na Fundação Oswaldo Cruz	M. da Saúde	Pesquisa divulgada (unidade)	Nacional	2.863	26.000.000
6167	Pesquisa em Saúde Pública e História da Saúde na Fundação Oswaldo Cruz	M. da Saúde	Pesquisa divulgada (unidade)	Nacional	1.511	10.000.000
6162	Pesquisas e Inovações Tecnológicas no Centro de Estudos e Saúde do Trabalhador e Ecologia Humana	M. da Saúde	Serviço de referência prestado (unidade)	Nacional	31.951	1.000.000
4359	Pesquisas e Inovações Tecnológicas no Centro de Pesquisa Aggeu Magalhães	M. da Saúde	Pesquisa publicada (unidade)	Nordeste	360	52.838.296
4361	Pesquisas e Inovações Tecnológicas no Centro de Pesquisa Gonçalo Muniz	M. da Saúde	Pesquisa publicada (unidade)	Nordeste	257	39.474.126
6169	Pesquisas e Inovações Tecnológicas no Centro de Pesquisa Leônidas Maria e Deane	M. da Saúde	Pesquisa publicada (unidade)	Norte	194	9.054.000
4362	Pesquisas e Inovações Tecnológicas no Centro de Pesquisa René Rachou	M. da Saúde	Pesquisa publicada (unidade)	Sudeste	567	46.441.774
6172	Proteção do Patrimônio Tecnológico da Fundação Oswaldo Cruz	M. da Saúde	Patente depositada (unidade)	Nacional	470	1.000.000

**Programa 0662 Combate à Criminalidade**

Órgão Responsável 30000 Ministério da Justiça

**Objetivo** Intensificar o combate à criminalidade no País mediante o fortalecimento da repressão às organizações criminosas e das demais operações policiais de competência federal, buscando a integração permanente com os demais órgãos de segurança pública

**Público-alvo** Sociedade

Indicador (unidade de medida)	Data	Referência	Início	2007	Consolidação dos Valores do Programa			
					Regionalização	Totais	Estimativa/Cal. Econômica	Totais
Taxa de Conclusão de Inquéritos Policiais na Polícia Federal (percentagem)	31/12/2002		78,0	90,0	Centro-Oeste	15.658.731	Fiscal/Seguridade	1.541.512.803
Prazo de Conclusão de Inquéritos Policiais na Polícia Federal (ano)		Em apuração	Em definição		Nacional	1.499.118.161	Despesas Correntes	1.389.895.739
					Nordeste	7.750.000	Despesas de Capital	151.617.064
					Norte	4.935.911	Total	1.541.512.803
					Sudeste	5.550.000		
					Sul	8.500.000		

**AÇÕES DOS ORÇAMENTOS FISCAL/SEGURIDADE**

**INCLUÍDAS**

**Projetos**

Ação	Título	Órgão Executor	Produto (unidade)	Início	Regionalização	Total	Período
				Término		Estimado	2004 - 2007
11P8	Implantação de Núcleos Especiais de Polícia Marítima - NEPONS (ISPS-CODE)	M. da Justiça	Unidade implantada (unidade)	06/2004 12/2010	Nacional	R\$ Meta 90.000.000 15	12.794.800 4

**Atividades**

Ação	Título	Órgão Executor	Produto (unidade)	Regionalização	Período 2004 - 2007
					Meta R\$
8375	Pagamento de Indenização pela Entrega de Arma de Fogo	M. da Justiça	Indenização Concedida (unidade)	Nacional	11.626 4.198.700

**EXCLUÍDAS**

**Projetos**

Ação	Título	Órgão Executor	Produto (unidade)	Início	Regionalização	Total	Período
				Término		Estimado	2004 - 2007
5056	Ampliação das Instalações do Comando de Operações Táticas do Departamento de Polícia Federal em Brasília - DF	M. da Justiça	Unidade ampliada (% de execução física)	01/2006 12/2007	Centro-Oeste	R\$ Meta 1.300.000 100	1.300.000 100
5028	Ampliação das Instalações do Edifício-Sede da Superintendência Regional da Polícia Federal da Bahia	M. da Justiça	Obra executada (% de execução física)	01/2006 12/2007	Nordeste	R\$ Meta 3.800.000 100	3.800.000 100

Projetos		Órgão Executor	Produto (unidade)	Início Término	Regionalização	R\$ Meta	Total Estimado	Período 2004 - 2007
Ação	Título							
5032	Ampliação das Instalações do Edifício-Sede da Superintendência Regional da Polícia Federal de Pernambuco	M. da Justiça	Obra executada (% de execução física)	01/2006 12/2007	Nordeste	R\$ Meta	4.000.000 100	4.000.000 100
5030	Ampliação das Instalações do Edifício-Sede da Superintendência Regional da Polícia Federal do Cear	M. da Justiça	Obra executada (% de execução física)	01/2006 12/2007	Nordeste	R\$ Meta	6.500.000 100	6.500.000 100
5072	Ampliação das Instalações do Edifício-Sede da Superintendência Regional da Polícia Federal do Mato Grosso do Sul	M. da Justiça	Sede ampliada (% de execução física)	01/2005 12/2007	Centro-Oeste	R\$ Meta	2.500.000 100	2.500.000 100
5070	Ampliação das Instalações do Edifício-Sede da Superintendência Regional da Polícia Federal do Par	M. da Justiça	Sede ampliada (% de execução física)	01/2006 12/2007	Norte	R\$ Meta	2.500.000 100	2.500.000 100
5012	Ampliação das Instalações do Instituto Nacional de Criminalística em Brasília-DF	M. da Justiça	Obra executada (% de execução física)	01/2003 12/2004	Centro-Oeste	R\$ Meta	13.300.000 100	11.500.000 86
5046	Ampliação e Reforma do Edifício-Sede da Superintendência Regional da Polícia Federal do Rio de Janeiro	M. da Justiça	Obra executada (% de execução física)	01/2004 12/2007	Sudeste	R\$ Meta	40.000.000 100	500.000 100
5010	Ampliação e Reforma do Edifício-Sede da Superintendência Regional da Polícia Federal do Rio Grande do Sul	M. da Justiça	Obra executada (% de execução física)	01/2003 12/2004	Sul	R\$ Meta	4.000.000 100	2.000.000 50
5040	Construção das Instalações do Núcleo Especial de Polícia Marítima em Rio Grande - RS	M. da Justiça	Unidade construída com 250 m² (% de execução física)	01/2005 12/2005	Sul	R\$ Meta	250.000 100	250.000 100
5060	Construção de Base Operacional para Aeronaves em Pernambuco	M. da Justiça	Base construída com 4.000 m² (% de execução física)	01/2006 12/2007	Nordeste	R\$ Meta	1.000.000 100	1.000.000 100
5062	Construção de Base Operacional para Aeronaves em São Paulo	M. da Justiça	Base construída com 4.000 m² (% de execução física)	01/2006 12/2007	Sudeste	R\$ Meta	1.000.000 100	1.000.000 100
5058	Construção de Base Operacional para Aeronaves no Amazonas	M. da Justiça	Base construída com 4.000 m² (% de execução física)	01/2006 12/2007	Norte	R\$ Meta	1.000.000 100	1.000.000 100
5054	Construção de Delegacia da Polícia Federal em Anápolis - GO	M. da Justiça	Delegacia construída com 1.700 m² (% de execução física)	01/2006 12/2007	Centro-Oeste	R\$ Meta	2.300.000 100	2.300.000 100
5026	Construção de Delegacia da Polícia Federal em Araguaína - TO	M. da Justiça	Delegacia construída com 1.700 m² (% de execução física)	01/2005 12/2007	Norte	R\$ Meta	2.300.000 100	2.300.000 100
5042	Construção de Delegacia da Polícia Federal em Bagé - RS	M. da Justiça	Delegacia construída com 1.700 m² (% de execução física)	01/2006 12/2007	Sul	R\$ Meta	2.300.000 100	2.300.000 100

Plano Plurianual 2004 - 2007  
Anexo III - Programas Alterados

Valores em R\$ 1,00

Projetos		Órgão Executor	Produto (unidade)	Início Término	Regionalização	Total Estimado	Período 2004 - 2007
Ação	Título						
5050	Construção de Delegacia da Polícia Federal em Cáceres - MT	M. da Justiça	Delegacia construída com 1.700 m <sup>2</sup> (% de execução física)	01/2006 12/2007	Centro-Oeste	R\$ Meta 2.300.000 100	2.300.000 100
5036	Construção de Delegacia da Polícia Federal em Caxias do Sul - RS	M. da Justiça	Delegacia construída com 1.700 m <sup>2</sup> (% de execução física)	01/2006 12/2007	Sul	R\$ Meta 2.300.000 100	2.300.000 100
5052	Construção de Delegacia da Polícia Federal em Dourados - MS	M. da Justiça	Delegacia construída com 1.700 m <sup>2</sup> (% de execução física)	01/2003 12/2004	Centro-Oeste	R\$ Meta 3.000.000 100	2.500.000 83
1241	Construção de Delegacia da Polícia Federal em Foz do Iguaçu - PR	M. da Justiça	Delegacia construída com 7.420 m <sup>2</sup> (% de execução física)	01/2000 12/2004	Sul	R\$ Meta 10.908.560 100	6.000.000 39
5034	Construção de Delegacia da Polícia Federal em Marabá - PA	M. da Justiça	Delegacia construída com 1.700 m <sup>2</sup> (% de execução física)	01/2005 12/2006	Norte	R\$ Meta 2.300.000 100	2.300.000 100
5048	Construção de Delegacia da Polícia Federal em Paranaguá - PR	M. da Justiça	Delegacia construída com 1.700 m <sup>2</sup> (% de execução física)	01/2006 12/2007	Sul	R\$ Meta 2.300.000 100	2.300.000 100
5044	Construção de Delegacia da Polícia Federal em Pelotas - RS	M. da Justiça	Delegacia construída com 1.700 m <sup>2</sup> (% de execução física)	01/2006 12/2007	Sul	R\$ Meta 2.300.000 100	2.300.000 100
5038	Construção de Delegacia da Polícia Federal em Salgueiro - PE	M. da Justiça	Delegacia construída com 1.700 m <sup>2</sup> (% de execução física)	01/2006 12/2007	Nordeste	R\$ Meta 2.300.000 100	2.300.000 100
5035	Construção do Edifício-Sede da Superintendência Regional da Polícia Federal de Sergipe	M. da Justiça	Sede construída com 10.000 m <sup>2</sup> (% de execução física)	01/2003 12/2007	Nordeste	R\$ Meta 10.000.000 100	600.000 77
5039	Construção do Edifício-Sede da Superintendência Regional da Polícia Federal de Tocantins	M. da Justiça	Sede construída com 16.000 m <sup>2</sup> (% de execução física)	01/2003 12/2006	Norte	R\$ Meta 8.224.620 100	3.278.620 94
5022	Construção do Edifício-Sede da Superintendência Regional da Polícia Federal do Acre	M. da Justiça	Sede construída com 8.000 m <sup>2</sup> (% de execução física)	01/2004 12/2007	Norte	R\$ Meta 8.000.000 100	500.000 100
1245	Construção do Edifício-Sede da Superintendência Regional da Polícia Federal do Espírito Santo	M. da Justiça	Sede construída com 8.750 m <sup>2</sup> (% de execução física)	01/2004 Após 2007	Sudeste	R\$ Meta 15.933.419 100	5.050.000 75
5020	Construção do Edifício-Sede da Superintendência Regional da Polícia Federal do Maranhão	M. da Justiça	Sede construída com 9.600 m <sup>2</sup> (% de execução física)	01/2004 12/2007	Nordeste	R\$ Meta 10.000.000 100	600.000 100
5037	Construção do Edifício-Sede da Superintendência Regional da Polícia Federal do Paraná	M. da Justiça	Sede construída com 16.800 m <sup>2</sup> (% de execução física)	11/2001 12/2007	Sul	R\$ Meta 15.445.850 100	500.000 78

Plano Plurianual 2004 - 2007  
Anexo III - Programas Alterados

Valores em R\$ 1,00

Projetos

Ação	Título	Órgão Executor	Produto (unidade)	Início Término	Regionalização	Total Estimado	Período 2004 - 2007
1247	Construção do Edifício-Sede da Superintendência Regional da Polícia Federal do Rio Grande do Norte	M. da Justiça	Sede construída com 7.010 m² (% de execução física)	01/2001 12/2005	Nordeste	R\$ Meta 12.944.500 100	6.500.000 60
5024	Construção do Prédio para a Coordenação-Geral de Prevenção e Repressão a Entorpecentes em Brasília - DF	M. da Justiça	Unidade construída com 2.000 m² (% de execução física)	01/2006 12/2007	Centro-Oeste	R\$ Meta 1.600.000 100	1.600.000 100
1778	Implantação de Sistema de Informática e Telecomunicações da Polícia Federal (Promotec/Pró-Amazônia)	M. da Justiça	Sistema implantado (% de execução física)	01/2000 12/2008	Nacional	R\$ Meta 510.000.000 100	6.024.354 45
3832	Integração dos Sistemas da Polícia Federal com os Sistemas de Proteção e Vigilância da Amazônia - SIPAM/SIVAM (Promotec/Pró-Amazônia)	M. da Justiça	Sistema integrado (% de execução física)	01/2000 12/2006	Nacional	R\$ Meta 30.571.839 100	572.840 20
1899	Reaparelhamento das Unidades Operacionais e do Segmento Técnico-Científico (Promotec/Pró-Amazônia)	M. da Justiça	Unidade reaparelhada (unidade)	01/2000 12/2006	Nacional	R\$ Meta 408.598.973 347	75.690.689 206
5066	Reforma da Subestação de Energia Elétrica da Superintendência Regional da Polícia Federal do Rio de Janeiro	M. da Justiça	Unidade reformada (% de execução física)	01/2006 12/2007	Sudeste	R\$ Meta 500.000 100	500.000 100
7081	Reforma das Bases Operacionais e Unidades do Departamento de Polícia Federal	M. da Justiça	Unidade reformada (unidade)	01/2004 12/2004	Nacional	R\$ Meta 5.000.000 5	5.000.000 5
5018	Reforma do Almoxarifado e Armazém Logístico da Divisão de Serviços Gerais da Coordenação de Administração em Brasília - DF	M. da Justiça	Obra executada (% de execução física)	01/2005 12/2007	Centro-Oeste	R\$ Meta 2.800.000 100	2.800.000 100
5068	Reforma do Edifício-Sede do Departamento de Polícia Federal em Brasília - DF	M. da Justiça	Sede reformada (% de execução física)	01/2005 12/2007	Centro-Oeste	R\$ Meta 12.000.000 100	12.000.000 100
7803	Reforma e Modernização da Academia Nacional de Polícia	M. da Justiça	Unidade reformada (% de execução física)	01/2000 12/2007	Centro-Oeste	R\$ Meta 49.000.000 100	1.000.000 85

Atividades

Ação	Título	Órgão Executor	Produto (unidade)	Regionalização	Período 2004 - 2007 Meta	R\$
2004	Assistência Médica e Odontológica aos Servidores, Empregados e seus Dependentes	M. da Justiça	Pessoa beneficiada (unidade)	Nacional	155.100	16.002.000
2010	Assistência Pré-Escolar aos Dependentes dos Servidores e Empregados	M. da Justiça	Criança de 0 a 6 anos atendida (unidade)	Nacional	4.445	5.067.300
2012	Auxílio-Alimentação aos Servidores e Empregados	M. da Justiça	Servidor beneficiado (unidade)	Nacional	47.332	12.995.474

Plano Pluriannual 2004 - 2007  
Anexo III - Programas Alterados

Valores em R\$ 1,00

Atividades

Ação	Título	Órgão Executor	Produto (unidade)	Regionalização	Período 2004 - 2007	
					Meta	R\$
2011	Auxílio-Transporte aos Servidores e Empregados	M. da Justiça	Servidor beneficiado (unidade)	Nacional	26.508	4.887.684
2272	Gestão e Administração do Programa	M. da Justiça	- (-)	Nacional	0	1.042.578.079
2586	Sistema de Emissão de Passaporte e de Controle do Tráfego Internacional	M. da Justiça	Passaporte emitido (unidade)	Nacional	8.186.667	7.000.000

Plano Plurianual 2004 - 2007  
Anexo III - Programas Alterados

Valores em R\$ 1,00

Programa 1080 Combate à Desertificação				Órgão Responsável 44000 Ministério do Meio Ambiente					
Objetivo		Reduzir o nível de crescimento das áreas desertificadas ou em processo de desertificação							
Público-alvo		População do semi-árido brasileiro							
Indicador (unidade de medida)		Data	Referência	Índice	2007	Regionalização	Consolidação dos Valores do Programa		
							Totale	Esfere/Cat. Econômica	Totale
Área Severamente Degradada do Semi-Árido (km²)		31/12/2002		98.595,0	86.106,0	Nacional	14.838.249	Fiscal/Seguridade	22.288.863
						Nordeste	2.931.550	Despesas Correntes	14.631.479
						Sudeste	4.519.064	Despesas de Capital	7.657.384
								Total	22.288.863

#### AÇÕES DOS ORÇAMENTOS FISCAL/SEGURIDADE

#### INCLUÍDAS

#### Operações Especiais

Ação	Título	Órgão Executor	Produto (unidade)	Regionalização	Período 2004 - 2007	
					Meta	R\$
09HF	Apoio à Implementação do Plano de Ação Nacional de Luta Contra a Desertificação nas Áreas Suscetíveis à Desertificação	M. do Meio Ambiente	Estado apoiado (unidade)	Nordeste	5	2.659.441
				Sudeste	1	535.000
				Total	6	3.194.441

#### EXCLUÍDAS

#### Projetos

Ação	Título	Órgão Executor	Produto (unidade)	Início	Regionalização	Total	Período
						Estimado	
7380	Elaboração do Plano de Ação Nacional para Combate à Desertificação (PAN)	M. do Meio Ambiente	Plano elaborado (% de execução física)	01/2004	Nacional	R\$ 9.269.441	700.000
				12/2007		Meta 100	100

Programa	0073 Combate ao Abuso e à Exploração Sexual de Crianças e Adolescentes				Órgão Responsável	20121 Secretaria Especial dos Direitos Humanos		
Objetivo	Prevenir e combater a violência, o abuso e a exploração sexual de crianças e adolescentes							
Público-alvo	Crianças e adolescentes em situação de vulnerabilidade em relação à violência, ao abuso e à exploração sexual e respectivas famílias							
Indicador (unidade de medida)	Data	Referência	Índice	2007	Regionalização	Consolidação dos Valores do Programa		
						Totais	Esfera/Cat. Econômica	Totais
Taxa de Atendimento a Crianças e Adolescentes que Sofreram Abuso e/ou Exploração Sexual (percentagem)	15/8/2003		18,0	90,0	Nacional	133.923.557	Fiscal/Seguridade	133.923.557
							Despesas Correntes	133.573.557
							Despesas de Capital	350.000
							Total	133.923.557

**AÇÕES DOS ORÇAMENTOS FISCAL/SEGURIDADE**

**ALTERADAS**

**Atividades**

Ação	Título	Órgão Executor	Produto (unidade)	Regionalização	Período 2004 - 2007	
					Meta	R\$
<b>2383</b>	<b>Proteção Social às Crianças e aos Adolescentes Vítimas de Violência, Abuso e Exploração Sexual e suas Famílias</b>	<b>M. Desenv. Soc e Comb. Fome</b>	<b>Pessoa atendida (unidade)</b>	<b>Nacional</b>	<b>103.600</b>	<b>109.800.000</b>
<b>Operações Especiais</b>						
Ação	Título	Órgão Executor	Produto (unidade)	Regionalização	Período 2004 - 2007	
					Meta	R\$
<b>0746</b>	<b>Apoio a Projetos de Prevenção e Enfrentamento ao Abuso, Tráfico e Exploração Sexual de Crianças e Adolescentes</b>	<b>Presidência da República</b>	<b>Projeto apoiado (unidade)</b>	<b>Nacional</b>	<b>31</b>	<b>5.544.509</b>
<b>001S</b>	<b>Apoio Educacional a Crianças e Adolescentes em Situação de Discriminação e Vulnerabilidade Social</b>	<b>M. da Educação</b>	<b>Aluno beneficiado (unidade)</b>	<b>Nacional</b>	<b>3.000</b>	<b>12.454.381</b>

**Programa 1164 Combate ao Crime Transnacional**

Órgão Responsável 30000 Ministério da Justiça

Objetivo *Combater o crime transnacional e repatriar recursos públicos desviados criminosamente para o exterior*

Público-alvo *Autoridades públicas de investigação, Ministério Público e Poder Judiciário no Brasil e no exterior*

Indicador (unidade de medida)	Data	Referência	Índice	2007	Regionalização	Consolidação dos Valores do Programa		
						Total	Esfere/Cat. Econômica	Total
<i>Numero de Acordos firmados de Cooperação Judiciária Internacional (unidade)</i>	31/12/2002		1,0	6,0	Nacional	6.730.502	Fiscal/Seguridade	6.730.502
<i>Prazo de Recuperação de Ativos (ano)</i>	30/6/2003		2,5	1,6			Despesas Correntes	6.690.502
<i>Taxa de Conclusão de Processos de Recuperação de Ativos (percentagem)</i>	31/12/2002		5,0	35,0			Despesas de Capital	40.000
							<b>Total</b>	<b>6.730.502</b>

**AÇÕES DOS ORÇAMENTOS FISCAL/SEGURIDADE**

**ALTERADAS**

**Atividades**

Ação	Título	Órgão Executor	Produto (unidade)	Regionalização	Período 2004 - 2007	
					Meta	R\$
2332	<b>Recuperação de Ativos enviados Illicitamente ao Exterior</b>	<b>M. da Justiça</b>	<i>Ativo recuperado (R\$ mil equivalente)</i>	<b>Nacional</b>	<b>12.147</b>	<b>970.052</b>

Programa **8021 Comércio Eletrônico**

Órgão Responsável 28000 Ministério do Desenvolvimento, Indústria e Comércio Exterior

Objetivo *Desenvolver e massificar a utilização de práticas e tecnologias de comércio eletrônico*

Público-alvo *Microempresas e empresas de pequeno porte*

Indicador (unidade de medida)	Referência			2007	Regionalização	Consolidação dos Valores do Programa		
	Data	Índice				Totais	Esfera/Cat. Econômica	Totais
<i>Taxa de Variação de Usuários dos Telecentros (percentagem)</i>	31/12/2003	80,0		25,0	Nacional	6.566.241	Fiscal/Seguridade	6.566.241
<i>Taxa de Variação da Demanda pela Implantação de Telecentros (percentagem)</i>	31/12/2003	80,0		25,0			Despesas Correntes	6.266.241
							Despesas de Capital	300.000
							Total	6.566.241

Programa **0812 Competitividade das Cadeias Produtivas**

Órgão Responsável **28000 Ministério do Desenvolvimento, Indústria e Comércio Exterior**

Objetivo *Elevar a competitividade industrial das principais cadeias produtivas do País, com ações voltadas para o incremento das exportações e dos investimentos vinculados ao aumento da competitividade, e à substituição de importações.*

Objetivo-alvo *Setor industrial produtivo das principais cadeias produtivas*

Índice	Unidade de medida	Data	Referência	Índice	2007	Regionalização	Consolidação dos Valores do Programa		
							Totais	Esfera/Cat. Econômica	Totais
Taxa de Variação Líquida das Exportações da Cadeia Produtiva de Plástico (-)		31/12/2003		1,0	3,1	Nacional	43.463.901	Fiscal/Seguridade	43.463.901
Taxa de Variação Líquida das Exportações da Cadeia Produtiva de Couro e Calçados (-)		31/12/2003		1,0	2,8			Despesas Correntes	39.133.001
Taxa de Variação Líquida das Exportações da Cadeia Produtiva da Construção Civil (-)		31/12/2003		1,0	4,7			Despesas de Capital	4.330.900
Taxa de Variação Líquida das Exportações da Cadeia Produtiva Têxtil e de Confecções (-)		31/12/2003		1,0	3,0			<b>Total</b>	<b>43.463.901</b>
Taxa de Variação Líquida das Exportações da Cadeia Produtiva de Madeira e Móveis (-)		31/12/2003		1,0	4,4				
Taxa de Variação Líquida das Exportações da Cadeia Produtiva do Complexo Eletrônico (-)		31/12/2003		1,0	2,5				
Taxa de Variação Líquida das Exportações da Cadeia Produtiva da Indústria Aeroespacial (-)		31/12/2003		1,0	4,8				
Taxa de Variação Líquida das Exportações da Cadeia Produtiva de Siderurgia (-)		31/12/2003		1,0	4,1				
Taxa de Variação Líquida das Exportações da Cadeia Produtiva Farmacêutica (-)		31/12/2003		1,0	2,7				
Taxa de Variação Líquida das Exportações da Cadeia Produtiva Automotiva (-)		31/12/2003		1,0	3,2				
Taxa de Variação Líquida das Exportações da Cadeia Produtiva de Bens de Capital (-)		31/12/2003		1,0	3,3				
Taxa de Variação Líquida das Exportações da Cadeia Produtiva de Higiene Pessoal (-)		31/12/2003		1,0	3,3				
Taxa de Variação Líquida das Exportações da Cadeia Produtiva de Perfumaria e Cosméticos (-)		31/12/2003		1,0	3,3				
Taxa de Variação Líquida das Exportações da Cadeia Produtiva da Indústria Agroquímica (-)		31/12/2003		1,0	2,2				
Taxa de Variação Líquida das Exportações da Cadeia Produtiva de Gemas e Jóias (%)		31/12/2003		1,0	3,0				

**AÇÕES DOS ORÇAMENTOS FISCAL/SEGURIDADE**

**INCLUÍDAS**

**Projetos**

Ação	Título	Órgão Executor	Produto (unidade)	Início	Regionalização	Total	Período
				Término		Estimado	2004 - 2007
11KG	Rede de Centros Tecnológicos e Apoio às Empresas de Pequeno e Médio Porte	M. Desenv. Ind. Com. Ext.	Instituição apoiada (unidade)	01/2005 04/2009	Nacional	R\$ Meta 27.640.000 20	23.823.500 20

Plano Plurianual 2004 - 2007  
Anexo III - Programas Alterados

Valores em R\$ 1,00

ALTERADAS

Atividades

Ação	Título	Órgão Executor	Produto (unidade)	Regionalização	Período 2004 - 2007	
					Meta	R\$
2505	Inserção do Design em Setores Produtivos	M. Desenv. Ind. Com. Ext.	Produto desenvolvido (unidade)	Nacional	16	5.061.280

Plano Plurianual 2004 - 2007  
Anexo III - Programas Alterados

Valores em R\$ 1,00

Programa **0798 Compras Governamentais**

Órgão Responsável **47000 Ministério do Planejamento, Orçamento e Gestão**

Objetivo *Otimizar os processos de contratação de bens, obras e serviços no âmbito do Governo Federal*

Público-alvo *Órgãos e entidades da Administração Pública Brasileira, entidades conveniadas, fornecedores e prestadores de serviços.*

Indicador (unidade de medida)	Data	Referência	Índice	2007	Consolidação dos Valores do Programa		
					Regionalização	Totais	Esfera/Cat. Econômica
					Nacional	84.533.141	Fiscal/Seguridade
							Despesas Correntes
							Despesas de Capital
							Total

AÇÕES DOS ORÇAMENTOS FISCAL/SEGURIDADE

ALTERADAS

Projetos

Ação	Título	Órgão Executor	Produto (unidade)	Início	Regionalização	Total	Período
				Término		Estimado	2004 - 2007
3554	Revisão do Sistema Jurídico relativo a Contratações de Bens, Obras e Serviços	M. do Planej. Orç. e Gestão	Norma publicada (unidade)	01/2004	Nacional	R\$ 2.409.047	1.640.000
				12/2008		Meta 35	6

Programa **1057 Comunicações, Comando, Controle e Inteligência nas Forças Armadas** Órgão Responsável **52000 Ministério da Defesa**

Objetivo *Aperfeiçoar a capacidade de comando, controle e Inteligência do Sistema de Defesa e a segurança da comunicação militar*

Público-alvo *Nação brasileira*

Indicador (Unidade de medida)	Data	Situação	Meta	Regionalização	Execução em 2003		
					Total	Fiscal/Seguridade	Total
Nível de implantação dos sistemas de comunicação, comando, controle e inteligência. (percentagem)	1/12/2003	Em apuração	50,0	Nacional	88.490.983		
						Fiscal/Seguridade	88.490.983
						Despesas Correntes	41.979.965
						Despesas de Capital	46.511.018
						Total	88.490.983

#### AÇÕES DOS ORÇAMENTOS FISCAL/SEGURIDADE

#### ALTERADAS

#### Projetos

Ação	Título	Órgão Executor	Projeto (unidade)	Início Técnico	Regionalização	Total Estimado	Período 2004 - 2007
5132	Implantação do Sistema de Comunicações Militares via Satélite - SISCOMIS	M. da Defesa	Sistema implantado (% de execução física)	01/2004 12/2008	Nacional	R\$ 38.431.778 Meta 100	29.831.778 93
5134	Implantação do Sistema de Comunicações Seguras - SECOS	M. da Defesa	Sistema implantado (% de execução física)	01/2004 12/2008	Nacional	R\$ 9.153.040 Meta 100	6.993.040 8

Programa **1145 Comunidades Tradicionais**

Órgão Responsável **44000 Ministério do Meio Ambiente**

Objetivo *Melhorar a qualidade de vida dos integrantes de comunidades tradicionais, por meio de assistência técnica e financeira a empreendimentos produtivos e a iniciativas de auto-organização associadas à gestão ambiental*

Público-alvo *Comunidades e entidades representativas de populações tradicionais*

Indicador (unidade de medida)	Data	Referência	Índice	2007	Consolidação dos Valores do Programa			
					Regionalização	Totais	Esfere/Cat. Econômica	Totais
<i>Indicador em processo de definição (a definir)</i>			<i>Em apuração</i>	<i>Em definição</i>	Nacional	11.172.354	Fiscal/Seguridade	69.118.237
					Norte	57.945.883	Despesas Correntes	65.068.803
							Despesas de Capital	4.049.434
							Total	69.118.237

**AÇÕES DOS ORÇAMENTOS FISCAL/SEGURIDADE**

**INCLUÍDAS**

**Atividades**

Ação	Título	Órgão Executor	Produto (unidade)	Regionalização	Período 2004 - 2007	
					Meta	R\$
6070	Fomento a Projetos de Gestão Ambiental das Reservas Extrativistas da Amazônia (Programa-Piloto)	M. do Meio Ambiente	Reserva apoiada (unidade)	Norte	20.015	5.842.466

**EXCLUÍDAS**

**Atividades**

Ação	Título	Órgão Executor	Produto (unidade)	Regionalização	Período 2004 - 2007	
					Meta	R\$
6024	Capacitação de Comunidades Extrativistas na Amazônia	M. do Meio Ambiente	Pessoa capacitada (unidade)	Norte	11.986	850.000

**Programa 1332 Conservação e Recuperação dos Biomas Brasileiros**

Órgão Responsável 44000 Ministério do Meio Ambiente

**Objetivo** Conservar e recuperar os biomas brasileiros da Amazônia, Mata Atlântica e Campos Sulinos, do Cerrado e Caatinga e da Zona Costeira e Marinha

**Público-alvo** Sociedade

Indicador (unidade)	Data	Referência	Índice	2007	Regionalização	Consolidação dos Valores do Programa		
						Totais	Exercício/Out. Econômica	Totais
Taxa de Remanescentes do Bioma da Mata Atlântica (percentagem)	31/12/2001		7,8	8,5	Nacional	74.448.047	Fiscal/Seguridade	125.482.634
Taxa de Remanescentes do Bioma do Cerrado (percentagem)		Em apuração	Em definição		Norte	4.500.000	Despesas Correntes	74.642.145
Taxa de Remanescentes do Bioma da Zona Costeira e Marinha (percentagem)		Em apuração	Em definição		Sudeste	200.000	Despesas de Capital	50.840.489
Taxa de Remanescentes do Bioma de Campos Sulinos (percentagem)		Em apuração	Em definição		Sul	46.334.587	Total	125.482.634
Taxa de Remanescentes do Bioma da Caatinga (percentagem)		Em apuração	Em definição					
Taxa de remanescentes do Bioma da Amazônia (percentagem)		Em apuração	Em definição					

**AÇÕES DOS ORÇAMENTOS FISCAL/SEGURIDADE**

**INCLUÍDAS**

**Atividades**

Ação	Título	Órgão Executor	Produto (unidade)	Regionalização	Período 2004 - 2007	R\$
					Meta	
<b>2955</b>	<b>Fomento a Projetos de Gestão Ambiental e Desenvolvimento Sustentável na Amazônia</b>	<b>M. do Meio Ambiente</b>	<b>Projeto apoiado (unidade)</b>	<b>Norte</b>	<b>38</b>	<b>4.500.000</b>

**ALTERADAS**

**Projetos**

Ação	Título	Órgão Executor	Produto (unidade)	Início	Regionalização	Total	Período
				Término		Estimado	2004 - 2007
<b>101V</b>	<b>Implantação de Corredores Ecológicos</b>	<b>M. do Meio Ambiente</b>	<b>Corredor implantado (ha)</b>	<b>01/2004</b>	<b>Nacional</b>	<b>R\$ 176.100.000</b>	<b>68.249.425</b>
				<b>12/2011</b>		<b>Meta 3.701</b>	<b>900</b>

Programa	1140 Conservação e Uso Sustentável de Recursos Genéticos			Órgão Responsável 44000 Ministério do Meio Ambiente			
Objetivo	Promover o acesso, o uso sustentável, a biossegurança e a repartição dos benefícios decorrentes da utilização dos recursos genéticos e do conhecimento tradicional associado						
Público-alvo	Comunidades locais, povos indígenas, assentados rurais, pequenos agricultores, organizações não-governamentais, comunidade acadêmica e setor empresarial.						
Indicador (unidade de medida)		Data	Índice	2007	Regionalização	Consolidação dos Valores do Programa	
						Totais	Esfera/Cat. Econômica
Número de autorizações de acesso aos recursos genéticos concedidas (unidade)		31/12/2003	0,0	300,0	Nacional	20.778.472	Fiscal/Seguridade
					Sudeste	1.000.000	Despesas Correntes
							Despesas de Capital
							Total

**AÇÕES DOS ORÇAMENTOS FISCAL/SEGURIDADE**

**INCLUÍDAS**

**Atividades**

Ação	Título	Órgão Executor	Produto (unidade)	Regionalização	Período 2004 - 2007	R\$
					Meta	
6056	Fomento à Bioprospecção e Desenvolvimento de Produtos e Processos Derivados da Biodiversidade	M. do Meio Ambiente	Projeto apoiado (unidade)	Nacional	4	1.312.800

**EXCLUÍDAS**

**Atividades**

Ação	Título	Órgão Executor	Produto (unidade)	Regionalização	Período 2004 - 2007	R\$
					Meta	
4985	Manutenção do Banco de Sementes do Instituto de Pesquisas Jardim Botânico do Rio de Janeiro	M. do Meio Ambiente	Acervo genético processado (unidade)	Sudeste	99	163.400

**Programa 1304 Conservação, Uso Racional e Qualidade das Águas**

Órgão Responsável 44000 Ministério do Meio Ambiente

**Objetivo** Melhorar a eficiência do uso dos recursos hídricos, a conservação e a qualidade das águas

**Público-alvo** Usuários de recursos hídricos e populações das bacias hidrográficas

Indicador (unidade de medida)	Data	Referência	Índices	2007	Regionalização	Consolidação dos Valores do Programa		
						Totais	Estrat. Cat. Econômica	Totais
Consumo Médio Anual de Água no Setor de Irrigação (vazão em litros/segundo/ha)	6/6/2003		0,8	0,6	Nacional	43.104.141	Fiscal/Seguridade	85.251.607
					Norte	22.313.180	Despesas Correntes	35.177.321
					Sudeste	19.834.286	Despesas de Capital	50.074.286
							Total	85.251.607

**AÇÕES DOS ORÇAMENTOS FISCAL/SEGURIDADE**

**INCLUIDAS**

**Atividades**

Ação	Título	Órgão Executor	Produto (unidade)	Regionalização	Período 2004 - 2007	R\$
8681	Gerenciamento Integrado e Sustentável dos Recursos Hídricos Transfronteiriços na Bacia do Rio Amazonas (Parceria GEF)	M. do Meio Ambiente	- (-)	Norte	0	313.180
4641	Publicidade de Utilidade Pública	M. do Meio Ambiente	- (-)	Nacional	0	900.000

**ALTERADAS**

**Projetos**

Ação	Título	Órgão Executor	Produto (unidade)	Início	Regionalização	Total	Período
				Término		Estimado	2004 - 2007
3935	Estudo para a Gestão Sustentável do Sistema Aquífero Guarani	M. do Meio Ambiente	Estudo realizado (% de execução física)	01/2004	Nacional	R\$ 530.970	530.968
				12/2007		Meta 100	15

**Atividades**

Ação	Título	Órgão Executor	Produto (unidade)	Regionalização	Período 2004 - 2007	R\$
					Meta	
2957	Fomento a Projetos de Recuperação e Conservação de Bacias Hidrográficas	M. do Meio Ambiente	Projeto apoiado (unidade)	Nacional	88	20.595.000

**EXCLUIDAS**

Projetos

Ação	Título	Órgão Executor	Produto (unidade)	Início Término	Regionalização	Total Estimado	Período 2004 - 2007
3042	Projeto de Gerenciamento Integrado das Atividades desenvolvidas em Terra na Bacia do Rio São Francisco (Parceria GEF)	M. do Meio Ambiente	Projeto apoiado (unidade)	01/2004 12/2007	Sudeste R\$ Meta	800.000 4	200.000 4

Programa	0508 Conservação, Uso Sustentável e Recuperação da Biodiversidade			Órgão Responsável	44000 Ministério do Meio Ambiente			
Objetivo	Conhecer, conservar e recuperar a diversidade biológica e promover e controlar sua utilização sustentável							
Público-alvo	Povos indígenas, comunidades tradicionais e locais, produtores rurais, setor empresarial, museus e herbários, a academia e a comunidade internacional							
Indicador (unidade de medida)	Data	Referência	Índice	2007	Regionalização	Consolidação dos Valores do Programa		
Taxa de Conservação das Espécies Ameaçadas (percentagem)	15/8/2003		2,0	12,0		Totale	Esfera/Cat. Econômica	Totale
					Nacional	86.548.595	Fiscal/Seguridade	89.856.319
					Nordeste	1.260.000	Despesas Correntes	80.083.809
					Sudeste	2.047.724	Despesas de Capital	9.772.510
							Total	89.856.319

**AÇÕES DOS ORÇAMENTOS FISCAL/SEGURIDADE**

**INCLUÍDAS**

**Atividades**

Ano	Título	Órgão Executor	Produto (unidade)	Regionalização	Período 2004 - 2007	R\$
6897	Capacitação para a Conservação da Biodiversidade	M. do Meio Ambiente	Pessoa capacitada (unidade)	Nacional	250	400.000
6930	Conservação do Acervo de Coleções Vivas, Botânicas de Referência e de Sementes do Instituto de Pesquisas Jardim Botânico do Rio de Janeiro	M. do Meio Ambiente	Espécie conservada (unidade)	Sudeste	122.545	565.000
8049	Fomento a Bionegócios de Uso Sustentável da Biodiversidade	M. do Meio Ambiente	Bioempreendimento apoiado (unidade)	Nacional	5	809.184

**ALTERADAS**

**Atividades**

Ano	Título	Órgão Executor	Produto (unidade)	Regionalização	Período 2004 - 2007	R\$
2958	Fomento a Projetos de Conservação e Manejo Sustentável da Flora e da Fauna	M. do Meio Ambiente	Projeto apoiado (unidade)	Nacional	46	11.700.000
2987	Fomento a Projetos de Conservação e Utilização Sustentável da Diversidade Biológica (PROBIO)	M. do Meio Ambiente	Projeto apoiado (unidade)	Nacional	100.125	42.818.855

**EXCLUÍDAS**

Atividades

Ação	Título	Órgão Executor	Produto (unidade)	Regionalização	Período 2004 - 2007	
					Meta	R\$
2971	Conservação das Coleções Botânicas Científicas de Referência do Instituto de Pesquisas Jardim Botânico do Rio de Janeiro	M. do Meio Ambiente	Acervo botânico conservado (unidade)	Sudeste	672.000	49.797
6293	Conservação das Coleções Vivas do Instituto de Pesquisas Jardim Botânico do Rio de Janeiro	M. do Meio Ambiente	Espécie conservada (unidade)	Sudeste	313.000	80.000
4641	Publicidade de Utilidade Pública	M. do Meio Ambiente	- (-)	Nacional	0	100.000

Programa **1307 Controle da Tuberculose e Eliminação da Hanseníase**

Órgão Responsável **36000 Ministério da Saúde**

Objetivo *Prevenir e controlar a tuberculose e outras pneumopatias de interesse em saúde pública e a hanseníase e outras dermatoses relevantes*

Público-alvo *Sociedade*

Indicador (unidade de medida)	Data	Referência	Índice	2007	Regionalização	Consolidado dos Valores do Programa		
						Total	Esfera/Cat. Econômica	Total
Taxa de Cura da Tuberculose (porcentagem)	31/12/2002		72,2	80,0	Nacional	187.566.000	Fiscal/Seguridade	187.566.000
Coefficiente de Prevalência de Hanseníase (1/10.000)	31/12/2002		4,4	0,0			Despesas Correntes	150.001.000
Taxa de Cura de Hanseníase (porcentagem)	31/12/2002		72,0	90,0			Despesas de Capital	37.565.000
Taxa de Municípios Prioritários do Plano Nacional de Controle da Tuberculose (PNCT) Utilizando Tratamento Supervisionado (%)	31/12/2002		0,0	50,0			<b>Total</b>	<b>187.566.000</b>

#### AÇÕES DOS ORÇAMENTOS FISCAL/SEGURIDADE

##### INCLUÍDAS

##### Atividades

Ação	Título	Órgão Executor	Produto (unidade)	Regionalização	Período 2004 - 2007	
					Meta	R\$
<b>8539</b>	<b>Rede de Atendimento Ambulatorial e Laboratorial para o Controle de Tuberculose e de outras Pneumopatias de Interesse da Saúde Pública</b>	<b>M. da Saúde</b>	<b>População coberta (milhar)</b>	<b>Nacional</b>	<b>729.747</b>	<b>10.090.000</b>

##### EXCLUÍDAS

##### Operações Especiais

Ação	Título	Órgão Executor	Produto (unidade)	Regionalização	Período 2004 - 2007	
					Meta	R\$
<b>0840</b>	<b>Apoio à Rede de Atendimento Ambulatorial e Laboratorial para o Controle de Tuberculose e de outras Pneumopatias de Interesse da Saúde Pública</b>	<b>M. da Saúde</b>	<b>População coberta (milhar)</b>	<b>Nacional</b>	<b>729.747</b>	<b>3.160.000</b>

Programa 0644 Controle de Armamentos, Munições e Explosivos				Órgão Responsável 52000 Ministério da Defesa					
Objetivo		Controlar a produção, utilização, importação, exportação, desembaraço alfandegário, circulação, armazenamento e comércio de armas, munições, explosivos e outros produtos perigosos							
Público-alvo		Pessoas físicas e jurídicas que fabricam, utilizam, importam, exportam, transportam e comercializam produtos controlados pelo Exército							
Indicador (unidade de medida)		Data	Referência	Índice	2007	Região/Estado	Consolidação dos Valores do Programa		
							Valor	Esfera/Cat. Econômica	Total
Taxa de Controle de Armamentos, Munições e Explosivos (percentagem)		31/12/2002		90,0	100,0	Nacional	13.677.701	Fiscal/Segurança	13.677.701
								Despesas Correntes	12.497.701
								Despesas de Capital	1.180.000
								Total	13.677.701

Plano Plurianual 2004 - 2007  
Anexo III - Programas Alterados

Valores em R\$ 1,00

Programa 0550 Controle Externo

Órgão Responsável 03000 Tribunal de Contas da União

Objetivo Assegurar a efetiva e regular gestão dos recursos públicos federais em benefício da sociedade e auxiliar o Congresso Nacional no exercício do controle externo

Público-alvo Sociedade, Congresso Nacional e gestores de recursos públicos federais

Indicador (unidade de medida)	Período	Valor	Meta	Programa	Total	Execução	Total
Taxa de Julgamento de Processos pelo Tribunal de Contas da União (porcentagem)	31/12/2002	32,0	40,0	Centro-Oeste	9.800.000	Fiscal/Seguridade	1.529.645.849
				Nacional	1.519.845.849	Despesas Correntes	1.482.176.544
						Despesas de Capital	47.469.305
						Total	1.529.645.849

## AÇÕES DOS ORÇAMENTOS FISCAL/SEGURIDADE

## INCLUÍDAS

## Projetos

Ação	Título	Órgão Executor	Produto (unidade)	Início	Final	Valor	Meta	Total
11T5	Construção de Sede do Instituto Serzedello Corrêa - ISC	Trib. de Contas da União	Sede construída com 7.000 m² (% de execução física)	03/2005	09/2006	R\$	9.800.000	9.800.000
						Meta	100	100

## Operações Especiais

Ação	Título	Órgão Executor	Produto (unidade)	Início	Final	Valor	Meta	Total
09HB	Contribuição da União, de suas Autarquias e Fundações para o Custeio do Regime de Previdência dos Servidores Públicos Federais	Trib. de Contas da União	- (-)			Nacional	0	182.113.661

## ALTERADAS

## Projetos

Ação	Título	Órgão Executor	Produto (unidade)	Início	Final	Valor	Meta	Total
3177	Construção de Sede da Secretaria de Controle Externo nos Estados	Trib. de Contas da União	Sede construída com 4.800 m² (% de execução física)	01/2000	12/2007	R\$	10.431.153	8.169.162
						Meta	100	71
5455	Modernização da Capacidade Institucional do Tribunal de Contas da União	Trib. de Contas da União	Instituição modernizada (unidade)	07/2003	07/2006	R\$	27.502.462	26.323.006
						Meta	4	3

EXCLUÍDAS

Atividades

Ação	Título	Órgão Executor	Produto (unidade)	Regionalização	Período 2004 - 2007	
					Meta	R\$
2272	Gestão e Administração do Programa	Trib. de Contas da União	- (-)	Nacional	0	320.687.435

Programa 0684 Cooperação Científica, Técnica e Tecnológica Internacional					Órgão Responsável 35000 Ministério das Relações Exteriores				
Objetivo		Aprofundar a cooperação científica, técnica e tecnológica entre o Brasil e os países com os quais mantém relações diplomáticas							
Público-alvo		Governos de países parceiros tradicionais ou não-tradicionais, comunidade científica, tecnológica e acadêmica nacional e internacional, instituições de pesquisa e de ensino superior no Brasil e no exterior, setor empresarial nacional e internacional e organismos internacionais de interesse estratégico							
Indicador (unidade de medida)		Data	Referência	Índices	2007	Regionalização	Consolidação dos Valores do Programa		
Taxa de Embaixadas e Consulados do Brasil Participantes de Cooperação Científica, Técnica e Tecnológica Internacional (percentagem)		21/8/2003		30,0	70,0	Nacional	Totais	Esfere/Cat. Econômica	Totais
								Fiscal/Seguridade	69.651.200
								Despesas Correntes	69.484.160
								Despesas de Capital	167.040
								Total	69.651.200
AÇÕES DOS ORÇAMENTOS FISCAL/SEGURIDADE EXCLUÍDAS									
Atividades									
Ação		Título		Órgão Executor		Produto (unidade)		Regionalização	Período 2004 - 2007
									Meta R\$
2531	Concessão de Bolsas, no Sistema Educacional Brasileiro, a Alunos Estrangeiros			M. Relações Exteriores		Bolsa concedida (unidade)		Nacional	1.600 2.000.000

Programa **0237 Corredor Araguaia-Tocantins**

Órgão Responsável **39000 Ministério dos Transportes**

Objetivo *Reduzir o custo do transporte de cargas na área que abrange os Estados do Pará, Tocantins, Maranhão, Mato Grosso e Goiás*

Público-alvo *Usuários de transporte nos Estados do Pará, Tocantins, Maranhão, Mato Grosso e Goiás*

Indicador (unidade de medida)	Data	Referência	Índice	2007	Consolidação dos Valores do Programa			
					Regionalização	Totais	Esfere/Cat. Econômica	Totais
<i>Custo Médio de Transporte de Granéis Sólidos no Corredor Araguaia-Tocantins (R\$ por t.km)</i>			<i>Em apuração</i>	<i>Em definição</i>	Centro-Oeste	730.994.414	Fiscal/Seguridade	1.907.669.127
					Nacional	46.558.972	Despesas Correntes	49.933.897
					Nordeste	40.550.000	Despesas de Capital	1.857.735.230
					Norte	1.160.790.741	Invest. das Estatais	71.225.000
							Total	1.978.894.127

**AÇÕES DOS ORÇAMENTOS FISCAL/SEGURIDADE**

**INCLUÍDAS**

**Projetos**

Ação	Título	Órgão Executor	Produto (unidade)	Início	Regionalização	Total	Período
				Término		Estimado	2004 - 2007
11VD	Adequação de Travessias Urbanas na BR-153 no Estado de Tocantins	M. dos Transportes	Travessia adequada (km)	01/2005 12/2007	Norte	R\$ Meta 15.000.000 11	15.000.000 11
1070	Ampliação e Recuperação do Porto de Itaquí	M. dos Transportes	Obra executada (% de execução física)	01/2004 12/2010	Nordeste	R\$ Meta 160.000.000 100	13.500.000 25
7228	Construção de Pontes na BR-135 no Estado do Maranhão	M. dos Transportes	Obra executada (% de execução física)	01/2005 12/2007	Nordeste	R\$ Meta 34.000.000 100	27.000.000 18
11V7	Construção de Trecho Rodoviário na BR-080 No Estado de Goiás	M. dos Transportes	Trecho pavimentado (km)	01/2005 12/2008	Centro-Oeste	R\$ Meta 60.000.000 86	50.000.000 68
11V8	Construção de Trechos Rodoviários na BR-010 no Estado de Tocantins	M. dos Transportes	Trecho pavimentado (km)	01/2005 12/2006	Norte	R\$ Meta 15.000.000 22	15.000.000 22
11VA	Construção de Trechos Rodoviários na BR-158 no Estado do Mato Grosso	M. dos Transportes	Trecho pavimentado (km)	01/2005 12/2015	Centro-Oeste	R\$ Meta 336.000.000 420	9.000.000 13
7224	Construção de Trechos Rodoviários na BR-235 no Estado de Tocantins	M. dos Transportes	Trecho pavimentado (km)	01/2005 12/2009	Norte	R\$ Meta 130.000.000 162	37.460.000 54
1238	Construção de Trechos Rodoviários na BR-414 no Estado de Goiás	M. dos Transportes	Trecho pavimentado (km)	01/2005 12/2015	Centro-Oeste	R\$ Meta 210.400.000 263	9.000.000 12

ALTERADAS

Projetos

Ação	Título	Órgão Executor	Produto (unidade)	Início Término	Regionalização	Total Estimado	Período 2004 - 2007
10DM	Adequação de Contornos Rodoviários na BR-153 no Estado de Goiás	M. dos Transportes	Trecho adequado (km)	01/2005 12/2005	Centro-Oeste	R\$ Meta 8.700.000 12	22.000.000 8
7542	Adequação de Trechos Rodoviários na BR-060 no Distrito Federal	M. dos Transportes	Trecho adequado (km)	01/2004 12/2006	Centro-Oeste	R\$ Meta 25.000.000 15	25.000.000 15
3768	Adequação de Trechos Rodoviários na BR-060 no Estado de Goiás	M. dos Transportes	Trecho adequado (km)	12/2007	Centro-Oeste	R\$ Meta 104.300.887 62	82.980.000 27
7560	Adequação de Trechos Rodoviários na BR-070 no Estado de Goiás	M. dos Transportes	Trecho adequado (km)	01/2004 12/2009	Centro-Oeste	R\$ Meta 45.000.000 27	14.050.000 10
1547	Construção da Eclusa de Lajeado no Estado de Tocantins	M. dos Transportes	Obra executada (% de execução física)	12/2000 06/2007	Norte	R\$ Meta 334.349.337 100	240.850.000 43
7136	Construção da Ferrovia Norte-Sul	M. dos Transportes	Trecho construído (km)	01/2004 12/2009	Centro-Oeste	R\$ Meta 130.000.000 52	52.058.000 18
				01/2005 12/2010	Norte	R\$ Meta 245.000.000 98	73.400.000 29
5750	Construção das Eclusas de Tucuruí no Estado do Par	M. dos Transportes	Obra executada (% de execução física)	09/1998 12/2008	Norte	R\$ Meta 552.595.996 100	299.875.000 54
7232	Duplicação de Trechos Rodoviários na BR-060 no Distrito Federal	M. dos Transportes	Trecho duplicado (km)	01/2006 12/2007	Centro-Oeste	R\$ Meta 25.000.000 15	25.000.000 15

AÇÕES DO ORÇAMENTO DE INVESTIMENTO DAS ESTATAIS

INCLUÍDAS

Projetos

Ação	Título	Órgão Executor	Produto (unidade)	Início Término	Regionalização	Total Estimado	Período 2004 - 2007
10VU	Implantação do Sistema de Segurança Portuária (ISPS - CODE) no Porto de Belém	M. dos Transportes	Sistema implantado (% de execução física)		Norte	R\$ Meta 2.000.000 100	2.000.000 100

Plano Plurianual 2004 - 2007  
Anexo III - Programas Alterados

Valores em R\$ 1,00

Projetos

Ação	Título	Órgão Executor	Produto (unidade)	Início Término	Regionalização	Total Estimado	Período 2004 - 2007
10W1	Implantação do Sistema de Segurança Portuária (ISPS - CODE) no Porto de Vila do Conde	M. dos Transportes	Sistema implantado (% de execução física)		Norte	R\$ Meta	1.500.000 100
11S7	Recuperação do Armazém de Cargas no Terminal da SOTAVE - PA	M. dos Transportes	Obra executada (% de execução física)	01/2005 10/2009	Norte	R\$ Meta	13.225.000 79

ALTERADAS

Projetos

Ação	Título	Órgão Executor	Produto (unidade)	Início Término	Regionalização	Total Estimado	Período 2004 - 2007
3269	Dragagem de Aprofundamento no Porto de Belém	M. dos Transportes	Dragagem realizada (mil m³)	01/2001 12/2008	Norte	R\$ Meta	19.117.528 4.248 13.000.000 3.665
3337	Execução de Obras de Infra-Estrutura no Porto de Belém	M. dos Transportes	Obra executada (% de execução física)	01/2002 12/2009	Norte	R\$ Meta	29.294.426 100 17.000.000 51
1305	Melhoramentos no Porto de Vila do Conde	M. dos Transportes	Obra executada (% de execução física)	01/2002 12/2008	Norte	R\$ Meta	20.858.147 100 15.000.000 65
3516	Recuperação da Infra-Estrutura do Terminal de Combustíveis de Miramar (PA)	M. dos Transportes	Obra executada (% de execução física)	01/2001 12/2009	Norte	R\$ Meta	13.854.466 100 9.500.000 81

**Programa 0238 Corredor Fronteira Norte**

Órgão Responsável 39000 Ministério dos Transportes

**Objetivo** Incrementar o fluxo de pessoas e mercadorias entre os Estados do Amapá, Roraima, Amazonas e Acre com os países da fronteira norte do Brasil

**Público-alvo** População da fronteira norte e oeste do País

Indicador (unidade de medida)	Data	Referência	Índice	2007	Regionalização	Consolidação dos Valores do Programa		
						Totais	Esfera/Cat. Econômica	Totais
Tráfego Médio Diário na Rodovia BR-156/AP (unidade)		Em apuração	Em definição		Norte	1.293.314.154	Fiscal/Seguridade	1.293.314.154
Tráfego Médio Diário na Rodovia BR-401/RR (unidade)		Em apuração	Em definição				Despesas Correntes	135.815.877
Tráfego Médio Diário na Rodovia BR-174/RR (unidade)		Em apuração	Em definição				Despesas de Capital	1.157.498.277
Tráfego Médio Diário na Rodovia BR-364/AC (unidade)		Em apuração	Em definição				Total	1.293.314.154
Tráfego Médio Diário na Rodovia BR-317/AC (unidade)		Em apuração	Em definição					

**AÇÕES DOS ORÇAMENTOS FISCAL/SEGURIDADE**

**INCLUÍDAS**

**Projetos**

Ação	Título	Órgão Executor	Produto (unidade)	Início	Regionalização	Total	Período
				Término		Estimado	2004 - 2007
11V4	Construção de Trechos Rodoviários na BR-158 no Estado do Par	M. dos Transportes	Trecho construído (km)	01/2005 12/2009	Norte	R\$ Meta 20.000.000 29	14.690.000 21
12GN	Construção de Anéis Rodoviários na BR-174 no Estado de Roraima	M. dos Transportes	Trecho construído (km)		Norte	R\$ Meta 2.000.000 2	2.000.000 2
11UY	Construção de Ponte na BR-230 no Estado do Par	M. dos Transportes	Ponte construída (% de execução física)	01/2006 12/2007	Norte	R\$ Meta 5.000.000 100	5.000.000 100
11PR	Construção de Terminais Fluviais no Estado de Roraima	M. dos Transportes	Obra executada (% de execução física)	12/2004 03/2005	Norte	R\$ Meta 3.200.000 200	3.200.000 200
11QF	Construção de Terminais Fluviais no Estado do Acre	M. dos Transportes	Obra executada (% de execução física)	12/2004 03/2005	Norte	R\$ Meta 4.200.000 300	4.200.000 300
12EY	Construção de Trechos Rodoviários na BR-174 no Estado de Roraima	M. dos Transportes	Trecho pavimentado (km)	01/2005 12/2015	Norte	R\$ Meta 124.800.000 156	1.000.000 1
11XZ	Construção de Trechos Rodoviários na BR-210 no Estado de Roraima	M. dos Transportes	Trecho pavimentado (km)	01/2005 12/2006	Norte	R\$ Meta 3.820.000 6	3.820.000 6
12EX	Construção de Trechos Rodoviários na BR-431 no Estado de Roraima	M. dos Transportes	Trecho pavimentado (km)	01/2005 12/2015	Norte	R\$ Meta 100.000.000 125	4.500.000 6

ALTERADAS

Projetos

Ação	Título	Órgão Executor	Produto (unidade)	Início Término	Regionalização	Total Estimado	Período 2004 - 2007
1408	Construção de Anéis Rodoviários na BR-364 no Estado do Acre	M. dos Transportes	Trecho pavimentado (km)	01/2003 07/2006	Norte	R\$ Meta 30.740.000 50	18.240.000 5
7462	Construção de Ponte na BR-317 no Estado do Acre	M. dos Transportes	Obra executada (% de execução física)	01/2004 12/2009	Norte	R\$ Meta 30.000.000 100	25.920.000 90
7461	Construção de Pontes na BR-156 no Estado do Amapá	M. dos Transportes	Obra executada (% de execução física)	01/2005 12/2009	Norte	R\$ Meta 33.000.000 100	32.700.000 90
1418	Construção de Trechos Rodoviários na BR-156 no Estado do Amapá	M. dos Transportes	Trecho pavimentado (km)	01/1999 12/2015	Norte	R\$ Meta 496.000.000 708	294.270.000 402
1420	Construção de Trechos Rodoviários na BR-317 no Estado do Acre	M. dos Transportes	Trecho pavimentado (km)	01/2005 12/2009	Norte	R\$ Meta 66.000.000 95	39.940.000 49
1428	Construção de Trechos Rodoviários na BR-317 no Estado do Amazonas	M. dos Transportes	Trecho pavimentado (km)	01/2003 12/2009	Norte	R\$ Meta 70.000.000 100	52.440.000 55
1422	Construção de Trechos Rodoviários na BR-364 no Estado do Acre	M. dos Transportes	Trecho pavimentado (km)	01/2002 12/2009	Norte	R\$ Meta 242.480.000 346	93.484.000 110
7456	Construção de Trechos Rodoviários na BR-401 no Estado de Roraima	M. dos Transportes	Trecho pavimentado (km)	01/2005 12/2009	Norte	R\$ Meta 33.000.000 48	30.290.000 39
7242	Construção de Trechos Rodoviários na BR-432 no Estado de Roraima	M. dos Transportes	Trecho pavimentado (km)	01/2004 12/2011	Norte	R\$ Meta 110.000.000 158	44.500.000 57

Programa 0230 Corredor Leste

Órgão Responsável 39000 Ministério dos Transportes

Objetivo Reduzir o custo do transporte de cargas na área que abrange os Estados de Minas Gerais, Espírito Santo e Rio de Janeiro

Público-alvo Usuários de transporte nos Estados de Minas Gerais, Espírito Santo e Rio de Janeiro

Indicador (unidade de medida)	Data	Referência	Início	2007	Regionalização	Consolidação dos Valores do Programa		
						Total	Estimativa Econômica	Total
Custo Médio de Transporte de Granéis Sólidos no Corredor Leste (R\$ por t.km)		Em apuração		Em definição	Centro-Oeste	118.150.000	Fiscal/Seguridade	1.654.102.283
Custo Médio de Transporte de Granéis Líquidos no Corredor Leste (R\$ por t.km)		Em apuração		Em definição	Sudeste	1.861.863.903	Despesas Correntes	6.000.000
Custo Médio de Transporte de Carga Geral no Corredor Leste (R\$ por t.km)		Em apuração		Em definição			Despesas de Capital	1.648.102.283
							Invest. das Estatais	325.911.620
							Total	1.981.013.903

AÇÕES DOS ORÇAMENTOS FISCAL/SEGURIDADE

INCLUÍDAS

Projetos

Ação	Título	Órgão Executor	Produto (unidade)	Início	Regionalização	Total	Período
				Término		Estimado	2004 - 2007
11VL	Construção de Trechos Rodoviários na BR-265 no Estado de Minas Gerais	M. dos Transportes	Trecho pavimentado (km)	01/2005 12/2008	Sudeste	R\$ 20.000.000 Meta 29	10.000.000 10
12ER	Adequação de Contornos Rodoviários na BR-101 no Estado do Espírito Santo	M. dos Transportes	Trecho adequado (km)	01/2005 12/2008	Sudeste	R\$ 29.300.000 Meta 17	19.000.000 14
11X1	Adequação de Ramal Ferroviário no Estado de Minas Gerais	M. dos Transportes	Trecho adequado (km)	01/2005 12/2008	Sudeste	R\$ 4.000.000 Meta 18	3.950.000 17
11H1	Adequação de Ramal Ferroviário no Estado do Rio de Janeiro	M. dos Transportes	Trecho adequado (km)	01/2005 12/2008	Sudeste	R\$ 24.500.000 Meta 15	16.000.000 10
11VH	Adequação de Trechos Rodoviários na BR-040 no Estado de Minas Gerais	M. dos Transportes	Trecho adequado (km)	01/2005 12/2015	Sudeste	R\$ 470.000.000 Meta 276	123.000.000 81
11X6	Adequação de Trechos Rodoviários na BR-458 no Estado de Minas Gerais	M. dos Transportes	Trecho adequado (km)	01/2005 12/2007	Sudeste	R\$ 15.000.000 Meta 9	15.000.000 9
11VN	Adequação de trechos rodoviários na BR-459 no Estado de Minas Gerais	M. dos Transportes	Trecho adequado (km)	01/2005 12/2008	Sudeste	R\$ 18.000.000 Meta 11	16.000.000 6
11UU	Construção de Acesso Rodoviário na BR-101 no Estado do Rio de Janeiro	M. dos Transportes	Trecho pavimentado (km)	01/2005 12/2007	Sudeste	R\$ 30.000.000 Meta 43	30.000.000 43

Projetos

Ação	Título	Órgão Executor	Produto (unidade)	Início Término	Regionalização	R\$ Meta	Total Estimado	Período 2004 - 2007
11VF	Construção de Acesso Rodoviário na BR-135 no Estado de Minas Gerais	M. dos Transportes	Trecho pavimentado (% de execução física)	01/2005 12/2007	Sudeste	R\$ Meta	5.000.000 100	5.000.000 100
7539	Construção de Contornos Ferroviários no Estado de Minas Gerais	M. dos Transportes	Trecho construído (km)	01/2005 12/2009	Sudeste	R\$ Meta	28.000.000 200	7.200.000 6
11W7	Construção de Contornos Rodoviários na BR-259 no Estado do Espírito Santo	M. dos Transportes	Trecho pavimentado (km)	01/2005 12/2006	Sudeste	R\$ Meta	18.000.000 40	18.000.000 40
11VJ	Construção de Contornos Rodoviários na BR-381 em Minas Gerais	M. dos Transportes	Trecho pavimentado (km)	01/2005 12/2007	Sudeste	R\$ Meta	22.300.000 42	22.300.000 42
11WB	Construção de Contornos Rodoviários na BR-482 no Estado do Espírito Santo	M. dos Transportes	Trecho pavimentado (km)	01/2005 12/2006	Sudeste	R\$ Meta	11.000.000 19	11.000.000 19
11VP	Construção de Contornos Rodoviários na BR-491 no Estado de Minas Gerais	M. dos Transportes	Trecho pavimentado (km)	01/2006 12/2007	Sudeste	R\$ Meta	18.000.000 33	18.000.000 33
11VZ	Construção de trechos rodoviários na BR-120 no Estado de Minas Gerais	M. dos Transportes	Trecho pavimentado (km)	01/2005 12/2006	Sudeste	R\$ Meta	18.000.000 25	18.000.000 25
11VV	Construção de Trechos Rodoviários na BR-356 no Estado de Minas Gerais	M. dos Transportes	Trecho pavimentado (km)	01/2005 12/2010	Sudeste	R\$ Meta	56.000.000 81	24.500.000 39
11W4	Construção de trechos rodoviários na BR-356 no Estado do Rio de Janeiro	M. dos Transportes	Trecho pavimentado (km)	01/2005 12/2007	Sudeste	R\$ Meta	20.000.000 29	20.000.000 29
11WA	Construção de trechos rodoviários na BR-396 no Estado do Espírito Santo	M. dos Transportes	Trecho pavimentado (km)	01/2005 12/2008	Sudeste	R\$ Meta	18.000.000 25	14.000.000 20
11W2	Construção de trechos rodoviários na BR-482 no Estado de Minas Gerais	M. dos Transportes	Trecho pavimentado (km)	01/2005 12/2008	Sudeste	R\$ Meta	18.000.000 25	14.000.000 20
11WP	Recuperação de Trechos Ferroviários no Estado do Rio de Janeiro	M. dos Transportes	Trecho recuperado (km)	01/2005 12/2007	Sudeste	R\$ Meta	12.000.000 7	12.000.000 7

ALTERADAS

Projetos		Órgão Executor	Produto (unidade)	Início Término	Regionalização	Total	
Ação	Título					Estimado	2004
10EA	Adequação de Trechos Rodoviários na BR-020 no Distrito Federal	M. dos Transportes	Trecho adequado (km)	01/2005 12/2009	Sudeste	R\$ Meta 39	18.000.000 10
1304	Adequação de Trechos Rodoviários na BR-050 no Estado de Minas Gerais	M. dos Transportes	Trecho adequado (km)	01/1995 12/2008	Sudeste	R\$ Meta 89	100.000.000 76
1310	Adequação de Trechos Rodoviários na BR-153 no Estado de Goiás	M. dos Transportes	Trecho adequado (km)	01/2003 12/2008	Centro-Oeste	R\$ Meta 104	118.150.000 68
1336	Adequação de Trechos Rodoviários na BR-381 no Estado de Minas Gerais	M. dos Transportes	Trecho adequado (km)	01/1997 12/2015	Sudeste	R\$ Meta 844	207.475.000 114
10BS	Construção de Anéis Rodoviários na BR-393 no Estado do Rio de Janeiro	M. dos Transportes	Trecho pavimentado (km)	01/2003 12/2007	Sudeste	R\$ Meta 20	12.010.000 18
7544	Construção de Contornos Rodoviários na BR-493 no Estado do Rio de Janeiro	M. dos Transportes	Trecho pavimentado (km)	01/2004 12/2015	Sudeste	R\$ Meta 147	73.000.000 93
7516	Construção de Pontes na BR-352 no Estado de Minas Gerais	M. dos Transportes	Ponte construída (% de execução física)	01/2007 12/2009	Sudeste	R\$ Meta 100	1.025.000 25
7154	Construção de Trechos Rodoviários na BR-146 no Estado de Minas Gerais	M. dos Transportes	Trecho pavimentado (km)	01/2004 12/2012	Sudeste	R\$ Meta 154	12.630.000 16
7152	Construção de Trechos Rodoviários na BR-265 no Estado de Minas Gerais	M. dos Transportes	Trecho pavimentado (km)	01/2004 12/2012	Sudeste	R\$ Meta 205	32.530.000 60
7150	Construção de Trechos Rodoviários na BR-342 no Estado do Espírito Santo	M. dos Transportes	Trecho pavimentado (km)	01/2004 12/2010	Sudeste	R\$ Meta 128	40.000.000 40
3318	Construção de Trechos Rodoviários na BR-352 no Estado de Minas Gerais	M. dos Transportes	Trecho pavimentado (km)	01/2006 12/2009	Sudeste	R\$ Meta 325	76.015.000 107
7630	Duplicação de Trechos Rodoviários na BR-101 no Estado do Rio de Janeiro	M. dos Transportes	Trecho duplicado (km)	01/2004 12/2009	Sudeste	R\$ Meta 270	97.000.000 82

AÇÕES DO ORÇAMENTO DE INVESTIMENTO DAS ESTATAIS  
INCLUÍDAS

Projetos

Ação	Título	Órgão Executor	Produto (unidade)	Início Término	Regionalização		Total Estimado	Período 2004 - 2007
11ID	Construção de Subestação no Porto de Niterói	M. dos Transportes	Obra executada (% de execução física)	01/2005 12/2005	Sudeste	R\$ Meta	450.000 100	450.000 100
11LV	Implantação de Acesso Rodoferroviário ao Porto de Barra do Riacho - ES	M. dos Transportes	Acesso construído (% de execução física)	09/2004 01/2009	Sudeste	R\$ Meta	9.750.000 100	3.750.000 37
11JR	Implantação de Centros de Serviços e Apoio a Atividade Portuária no Porto de Sepetiba	M. dos Transportes	Obra executada (% de execução física)	01/2005 12/2006	Sudeste	R\$ Meta	1.950.000 100	750.000 38
11HS	Implantação de Pavimentação do Pátio no Porto do Rio de Janeiro	M. dos Transportes	Obra executada (% de execução física)	01/2005 12/2006	Sudeste	R\$ Meta	3.600.000 100	1.800.000 100
11LY	Implantação de Sistema de Iluminação e Sinalização do Porto de Barra do Riacho	M. dos Transportes	Sistema implantado (% de execução física)	09/2004 01/2010	Sudeste	R\$ Meta	1.750.000 100	750.000 20
11HR	Implantação de Sistema de Sinalização Náutica do Porto do Rio de Janeiro e Niterói	M. dos Transportes	Sistema implantado (% de execução física)	01/2005 12/2005	Sudeste	R\$ Meta	1.800.000 100	1.800.000 100
11IE	Implantação do Sistema de Defensas no Porto de Niterói	M. dos Transportes	Sistema implantado (% de execução física)	01/2005 12/2010	Sudeste	R\$ Meta	4.200.000 100	300.000 50
11HG	Implantação do Sistema de Defensas no Porto do Rio de Janeiro	M. dos Transportes	Sistema implantado (% de execução física)	01/2005 12/2007	Sudeste	R\$ Meta	4.200.000 100	2.300.000 55
10VS	Implantação do Sistema de Segurança Portuária (ISPS - CODE) no Porto de Sepetiba	M. dos Transportes	Sistema implantado (% de execução física)		Sudeste	R\$ Meta		9.000.000 84
10VT	Implantação do Sistema de Segurança Portuária (ISPS - CODE) no Porto de Vitória	M. dos Transportes	Sistema implantado (% de execução física)	01/2005 10/2007	Sudeste	R\$ Meta		4.000.000 70
10VW	Implantação do Sistema de Segurança Portuária (ISPS - CODE) no Porto do Rio de Janeiro	M. dos Transportes	Sistema implantado (% de execução física)		Sudeste	R\$ Meta		16.300.000 72
11IG	Implantação do Sistema de Sinalização Náutica do Porto de Angra dos Reis	M. dos Transportes	Sistema implantado (% de execução física)	01/2005 12/2006	Sudeste	R\$ Meta	800.000 100	800.000 100
12EK	Melhoramento da Infra-Estrutura Portuária no Porto de Sepetiba (RJ)	M. dos Transportes	Obra executada (% de execução física)		Sudeste	R\$ Meta		9.000.000 50
11IH	Modernização da Sinalização dos Pátios em Vias do Porto do Rio de Janeiro	M. dos Transportes	Obra executada (% de execução física)	01/2004 12/2007	Sudeste	R\$ Meta	800.000 200	800.000 200

Plano Plurianual 2004 - 2007  
Anexo III - Programas Alterados

Valores em R\$ 1,00

Projetos

Ação	Título	Órgão Executor	Produto (unidade)	Início Término	Regionalização	Total Estimado	Período 2004 - 2007
7412	Obra de Demarcação e Proteção das Áreas do Porto de Sepetiba	M. dos Transportes	Obra executada (% de execução física)	12/2007	Sudeste	R\$ Meta 1.200.000 100	1.200.000 100

ALTERADAS

Projetos

Ação	Título	Órgão Executor	Produto (unidade)	Início Término	Regionalização	Total Estimado	Período 2004 - 2007
3503	Ampliação e Recuperação das Instalações do Porto de Vitória	M. dos Transportes	Obra executada (% de execução física)	10/2002 10/2010	Sudeste	R\$ Meta 11.268.211 100	3.800.000 34
7410	Construção de 3º Berço do Porto de Angra dos Reis	M. dos Transportes	Obra executada (% de execução física)	01/2005 12/2009	Sudeste	R\$ Meta 10.000.000 100	7.500.000 75
7407	Construção de Acessos Rodoviários ao Porto de Sepetiba	M. dos Transportes	Obra executada (% de execução física)	01/2005 12/2009	Sudeste	R\$ Meta 4.000.000 100	2.800.000 70
7408	Construção de Pátio na Retaguarda no Cais do Caju	M. dos Transportes	Obra executada (% de execução física)	01/2005 12/2009	Sudeste	R\$ Meta 43.000.000 100	28.000.000 65
7374	Derrocagem do Canal de Acesso no Porto de Vitória	M. dos Transportes	Derrocagem realizada (m³)	01/2005 12/2009	Sudeste	R\$ Meta 10.000.000 1.000	6.500.000 964
3341	Desapropriação para Expansão de Área no Porto de Sepetiba	M. dos Transportes	Área desapropriada (m²)	01/2002 12/2008	Sudeste	R\$ Meta 2.071.413 90.908	1.000.000 70.908
7381	Diagnóstico Ambiental dos Portos Organizados no Estado do Espírito Santo	M. dos Transportes	Estudo realizado (unidade)	01/2005 10/2010	Sudeste	R\$ Meta 4.000.000 100	2.000.000 50
3232	Dragagem de Aprofundamento do Canal de Acesso aos Portos do Rio de Janeiro e Niterói	M. dos Transportes	Dragagem realizada (mil m³)	01/2003 12/2008	Sudeste	R\$ Meta 30.000.000 2.500	20.000.000 2.000
7375	Dragagem de Aprofundamento do Canal de Acesso e dos Berços de Atracação no Porto de Angra dos Reis	M. dos Transportes	Dragagem realizada (mil m³)	01/2005 12/2007	Sudeste	R\$ Meta 5.100.000 600	1.100.000 110
7288	Dragagem de Aprofundamento do Canal de Navegação, Bacia de Evolução e Berços dos Terminais Públicos no Porto de Barra do Riacho	M. dos Transportes	Dragagem realizada (mil m³)	01/2005 12/2010	Sudeste	R\$ Meta 170.000.000 12.500	14.500.000 800

Projetos		Órgão Executor	Produto (unidade)	Início Término	Regionalização	Total Estimado	Período 2004 - 2007
Ação	Título						
7376	Dragagem do Canal de Acesso da Baía de Evolução do Porto de Sepetiba	M. dos Transportes	Dragagem realizada (mil m³)	03/2004 10/2007	Sudeste	R\$ Meta 90.000.000 9.000.000	60.000.000 6.000
7308	Implantação da Retroárea do Saco do Aribiri no Porto de Vitória	M. dos Transportes	Obra executada (% de execução física)	01/2005 10/2009	Sudeste	R\$ Meta 50.000.000 100	30.000.000 60
7274	Implantação da Zona de Apoio Logístico do Porto de Sepetiba	M. dos Transportes	Obra executada (% de execução física)	01/2005 12/2007	Sudeste	R\$ Meta 100.000.000 100	4.350.000 62
7400	Implantação de Sistema de Controle de Tráfego Marítimo nos Portos Organizados do Rio de Janeiro	M. dos Transportes	Sistema implantado (% de execução física)	01/2005 12/2010	Sudeste	R\$ Meta 20.000.000 100	10.000.000 50
7384	Implantação de Sistema de Operação e Controle dos Portos do Rio de Janeiro	M. dos Transportes	Sistema implantado (% de execução física)	01/2005 12/2008	Sudeste	R\$ Meta 3.000.000 100	1.500.000 50
7360	Implantação de Sistema de Simulação de Navegação e Tráfego Aquaviário	M. dos Transportes	Sistema implantado (% de execução física)	01/2004 12/2007	Sudeste	R\$ Meta 1.400.000 100	1.400.000 100
3272	Implantação de Subestação de Energia Elétrica (34,5/25 - 13,8/6 kV) no Porto do Rio de Janeiro	M. dos Transportes	Obra executada (% de execução física)	01/2001 12/2006	Sudeste	R\$ Meta 600.830 100	561.620 94
7377	Implantação do Sistema de Balança nos Portos do Rio de Janeiro, Sepetiba e Angra dos Reis	M. dos Transportes	Sistema implantado (% de execução física)	01/2004 12/2006	Sudeste	R\$ Meta 1.350.000 100	400.000 30
7312	Implantação do Sistema de Defensas no Porto de Vitória	M. dos Transportes	Obra executada (% de execução física)	01/2005 10/2008	Sudeste	R\$ Meta 5.000.000 100	3.500.000 70
7512	Implantação do Sistema de Gestão Ambiental nos Portos do Rio de Janeiro	M. dos Transportes	Sistema implantado (% de execução física)	01/2004 12/2010	Sudeste	R\$ Meta 2.000.000 100	500.000 25
7390	Implantação do Sistema de Sinalização Náutica do Porto de Sepetiba	M. dos Transportes	Sistema implantado (% de execução física)	01/2005 12/2015	Sudeste	R\$ Meta 8.400.000 100	6.600.000 8
3508	Obras Complementares no Cais de Capuaba	M. dos Transportes	Obra executada (% de execução física)	10/2002 10/2008	Sudeste	R\$ Meta 13.833.631 100	4.750.000 35
7373	Obras de Desvio e Contenção do Rio Aribiri no Porto de Vitória	M. dos Transportes	Obra executada (% de execução física)	01/2005 10/2008	Sudeste	R\$ Meta 15.000.000 100	10.000.000 67
7362	Recuperação da Pavimentação da Estrada de Acesso ao Cais de Capuaba	M. dos Transportes	Obra executada (% de execução física)	01/2005 12/2008	Sudeste	R\$ Meta 4.000.000 100	3.000.000 75

Projetos

Ação	Título	Órgão Executor	Produto (unidade)	Início Término	Regionalização	Total Estimado	Período 2004 - 2007
100Y	Recuperação da Pavimentação das Vias Internas do Porto do Rio de Janeiro	M. dos Transportes	Obra executada (% de execução física)	01/2004 12/2008	Sudeste	R\$ Meta 2.600.000 100	2.100.000 100
7358	Recuperação do Pátio dos Berços 201 e 202 no Cais Capuaba	M. dos Transportes	Obra executada (% de execução física)	01/2005 04/2007	Sudeste	R\$ Meta 12.000.000 100	6.000.000 50
7368	Reforma das Instalações e Reaparelhamento do Instituto Nacional de Pesquisas Hidroviárias - INPH	M. dos Transportes	Obra executada (% de execução física)	01/2004 12/2007	Sudeste	R\$ Meta 2.800.000 100	2.800.000 100
7395	Revitalização da Área Portuária para Implantação do Complexo Turístico de Angra dos Reis	M. dos Transportes	Obra executada (% de execução física)	01/2005 12/2010	Sudeste	R\$ Meta 25.000.000 100	15.000.000 60

EXCLUÍDAS

Projetos

Ação	Título	Órgão Executor	Produto (unidade)	Início Término	Regionalização	Total Estimado	Período 2004 - 2007
7304	Ampliação da Plataforma dos Berços 101 e 102 do Cais Comercial no Porto de Vitória	M. dos Transportes	Obra executada (% de execução física)	01/2005 05/2006	Sudeste	R\$ Meta 13.152.522 100	13.152.522 100
7405	Construção de Pátio de Manobra Ferroviária no Porto de Sepetiba	M. dos Transportes	Obra executada (% de execução física)	01/2005 12/2006	Sudeste	R\$ Meta 5.000.000 100	5.000.000 100
7280	Construção de Terminal de Carga no Porto de Barra do Riacho	M. dos Transportes	Obra executada (% de execução física)	01/2005 12/2006	Sudeste	R\$ Meta 145.000.000 100	145.000.000 100
1923	Construção de Terminal de Granéis Líquidos no Porto de Barra do Riacho	M. dos Transportes	Obra executada (% de execução física)	10/2003 10/2006	Sudeste	R\$ Meta 48.000.000 100	47.350.469 98
7496	Implantação de Sistema de Segurança no Porto do Rio de Janeiro	M. dos Transportes	Sistema implantado (% de execução física)	01/2005 07/2005	Sudeste	R\$ Meta 300.000 100	300.000 100
7366	Obras para Interligação da Retroárea do Cais de Capuaba aos Berços de Atracação	M. dos Transportes	Obra executada (% de execução física)	01/2005 04/2006	Sudeste	R\$ Meta 20.000.000 100	20.000.000 100

Programa 0233 Corredor Mercosul				Órgão Responsável 39000 Ministério dos Transportes					
Objetivo		Reduzir o custo do transporte de cargas entre o Brasil e os países do Mercosul							
Público-alvo		Usuários do sistema de transportes da Região Sul do País							
Indicador (unidade de medida)		Data	Referência	Índice	2007	Consolidação dos Valores do Programa			
						Registração	Totais	Estrat.Cat. Econômica	Totais
Custo Médio de Transporte de Granéis Sólidos no Corredor Mercosul (R\$ por t.km)			Em apuração		Em definição	Sul	2.669.651.396	Fiscal/Seguridade	2.669.651.396
Custo Médio de Transporte de Granéis Líquidos no Corredor Mercosul (R\$ por t.km)			Em apuração		Em definição			Despesas Correntes	50.422.370
Custo Médio de Transporte de Carga Geral no Corredor Mercosul (R\$ por t.km)			Em apuração		Em definição			Despesas de Capital	2.619.229.026
								Total	2.669.651.396

AÇÕES DOS ORÇAMENTOS FISCAL/SEGURIDADE

INCLUÍDAS

Projetos

Atividade	Título	Órgão Executor	Projeto (unidade)	Data	Responsabilidade	Totais	Totais
11VC	Adequação de Contorno Rodoviário na BR-116 no Estado do Paran	M. dos Transportes	Trecho adequado (km)	08/1996 06/2006	Sul	R\$ Meta	236.932.000 260 30.700.000 14
11X9	Adequação de Ramal Ferroviário no Estado do Paran	M. dos Transportes	Trecho adequado (km)	01/2005 12/2007	Sul	R\$ Meta	3.400.000 16 3.400.000 16
11VQ	Adequação de Trechos Rodoviários na BR-101/376 no Estado de Santa Catarina	M. dos Transportes	Trecho adequado (km)	08/1996 06/2006	Sul	R\$ Meta	544.350.000 215 22.060.856 12
3730	Adequação de Trechos Rodoviários na BR-116 no Estado do Paran	M. dos Transportes	Trecho adequado (km)	08/1996 06/2006	Sul	R\$ Meta	157.875.000 117 11.700.000 6
12GL	Construção de Ponte na BR-116 no Estado do Rio Grande do Sul	M. dos Transportes	Obra executada (% de execução física)		Sul	R\$ Meta	800.000 1
12GK	Construção de Ponte na BR-277 no Estado do Paran	M. dos Transportes	Obra executada (% de execução física)		Sul	R\$ Meta	800.000 1
12GJ	Construção de Ponte na BR-472 no Estado do Rio Grande do Sul	M. dos Transportes	Obra executada (% de execução física)		Sul	R\$ Meta	800.000 1
12BU	Construção de Trecho Rodoviário na BR-158 no Estado do Rio Grande do Sul	M. dos Transportes	Trecho pavimentado (km)	01/2005 12/2009	Sul	R\$ Meta	20.000.000 29 9.990.000 23

Plano Plurianual 2004 - 2007  
Anexo III - Programas Alterados

Valores em R\$ 1,00

## Projetos

Ação	Título	Órgão Executor	Produto (unidade)	Início Término	Regionalização	Total Estimado	Período 2004 - 2007
12EU	Construção de Trechos Rodoviários na BR-468 no Estado do Rio Grande do Sul	M. dos Transportes	Trecho pavimentado (km)	01/2005 12/2015	Sul	R\$ Meta	7.000.000 11
11WS	Implantação de Sistema de Segurança Portuária (ISPS-Code) no Porto de Paranaguá	M. dos Transportes	Sistema implantado (% de execução física)	06/2004 12/2009	Sul	R\$ Meta	6.000.000 100 2.000.000 40
11WT	Implantação do Sistema de Segurança Portuária (ISPS-Code) no Porto de Rio Grande	M. dos Transportes	Sistema implantado (% de execução física)	06/2004 12/2008	Sul	R\$ Meta	6.250.000 100 2.000.000 70
11X2	Implantação do Sistema de Segurança Portuária (ISPS-CODE) no Porto de São Francisco do Sul/SC	M. dos Transportes	Sistema implantado (% de execução física)	01/2005 12/2008	Sul	R\$ Meta	6.000.000 100 4.000.000 66
11WQ	Implantação do Sistema de Segurança Portuária (ISPS-Code) no Porto de Itaja	M. dos Transportes	Sistema implantado (% de execução física)	06/2004 12/2008	Sul	R\$ Meta	6.000.000 100 4.000.000 66
11XB	Prolongamento de Trecho de Rebaixamento da Linha Férrea no Estado do Paraná	M. dos Transportes	Trecho construído (km)	01/2005 12/2007	Sul	R\$ Meta	20.000.000 12 20.000.000 12
12GM	Recuperação de Ponte na BR-116 no Estado do Rio Grande do Sul	M. dos Transportes	Obra executada (% de execução física)	01/2005 12/2005	Sul	R\$ Meta	800.000 1 800.000 1
11XC	Recuperação do Molhe de Abrigo do Porto de Imbituba - SC	M. dos Transportes	Obra executada (% de execução física)	01/2005 12/2007	Sul	R\$ Meta	30.000.000 100 30.000.000 100
11XF	Recuperação do Molhe do Porto de Laguna - SC	M. dos Transportes	Obra executada (% de execução física)	01/2002 12/2008	Sul	R\$ Meta	28.000.000 100 9.000.000 70

## Atividades

Ação	Título	Órgão Executor	Produto (unidade)	Regionalização	Período 2004 - 2007 Meta	R\$
8599	Administração de Serviços Portuários	M. dos Transportes	Serviço Portuário Mantido (unidade)	Sul	40.040	9.000.000

## ALTERADAS

## Projetos

Ação	Título	Órgão Executor	Produto (unidade)	Regionalização	Total Estimado
------	--------	----------------	-------------------	----------------	-------------------

Projetos		Órgão Executor	Produto (unidade)	Início Término	Regionalização	Total Estimado	Período 2004 - 2007
Ação	Título						
1208	Adequação de Trechos Rodoviários na BR-101 no Estado de Santa Catarina	M. dos Transportes	Trecho adequado (km)	01/2005 12/2009	Sul	R\$ Meta 1.346.000.000 372	791.853.810 215
3766	Adequação de Trechos Rodoviários na BR-101 no Estado do Rio Grande do Sul	M. dos Transportes	Trecho adequado (km)	01/2005 12/2009	Sul	R\$ Meta 720.000.000 155	485.342.560 144
1214	Adequação de Trechos Rodoviários na BR-392 no Estado do Rio Grande do Sul	M. dos Transportes	Trecho adequado (km)	01/2002 12/2009	Sul	R\$ Meta 149.700.000 88	27.680.000 26
7530	Adequação de Trechos Rodoviários na BR-470 no Estado de Santa Catarina	M. dos Transportes	Trecho adequado (km)	01/2006 12/2015	Sul	R\$ Meta 360.000.000 212	18.550.000 31
5243	Ampliação da Infra-Estrutura Portuária do Porto de Paranaguá	M. dos Transportes	Obra executada (% de execução física)	01/2003 12/2009	Sul	R\$ Meta 210.176.000 100	76.000.000 30
5019	Ampliação dos Molhes e Dragagem de Aprofundamento do Canal de Acesso no Porto do Rio Grande	M. dos Transportes	Obra executada (% de execução física)	01/2002 12/2010	Sul	R\$ Meta 263.611.971 100	77.000.000 33
127	Construção de Contornos Ferroviários no Estado de Santa Catarina	M. dos Transportes	Trecho construído (km)	01/2002 12/2009	Sul	R\$ Meta 100.000.000 57	30.530.000 12
1228	Construção de Contornos Ferroviários no Estado do Paraná	M. dos Transportes	Trecho construído (km)	01/2003 12/2008	Sul	R\$ Meta 100.000.000 59	41.494.000 27
1088	Construção de Contornos Rodoviários na BR-101 no Estado de Santa Catarina	M. dos Transportes	Trecho construído (km)	01/2005 12/2009	Sul	R\$ Meta 10.000.000 18	1.550.000 6
1081	Construção de Contornos Rodoviários na BR-470 no Estado de Santa Catarina	M. dos Transportes	Trecho construído (km)	01/2006 12/2009	Sul	R\$ Meta 10.000.000 14	1.550.000 2
3436	Construção de Trechos Rodoviários na BR-272 no Estado do Paraná	M. dos Transportes	Trecho pavimentado (km)	01/2003 12/2009	Sul	R\$ Meta 101.000.000 145	12.480.000 17
7192	Construção de Trechos Rodoviários na BR-282 no Estado de Santa Catarina	M. dos Transportes	Trecho pavimentado (km)	01/2002 12/2009	Sul	R\$ Meta 122.937.626 103	21.190.000 26

EXCLUIDAS

Plano Plurianual 2004 - 2007  
Anexo III - Programas Alterados

Valores em R\$ 1,00

Projetos

Ação	Título	Órgão Executor	Produto (unidade)	Início Término	Regionalização		Total Estimado	Período 2004 - 2007
7573	Construção de Trechos Ferroviários no Estado do Paran	M. dos Transportes	Trecho construído (km)	01/2004 12/2007	Sul	R\$ Meta	188.000.000 210	188.000.000 210

Plano Plurianual 2004 - 2007  
Anexo III - Programas Alterados

Valores em R\$ 1,00

Programa 0235 Corredor Nordeste				Órgão Responsável 39000 Ministério dos Transportes				
Objetivo	Reduzir o custo do transporte de cargas na área que abrange os Estados do Piauí, Ceará, Rio Grande do Norte, Paraíba, Pernambuco e Alagoas							
Público-alvo	Usuários de transporte nos Estados do Piauí, Ceará, Rio Grande do Norte, Paraíba, Pernambuco e Alagoas							
Indicador (unidade de medida)	Data	Referência	Índice	2007	Regionalização	Consolidação dos Valores do Programa		
						Totais	Esfera/Cat. Econômica	Totais
Cust Médio de Transporte de Grãos Sólidos no Corredor Nordeste (R\$ por t.km)		Em apuração		Em definição	Nordeste	1.810.753.051	Fiscal/Seguridade	1.588.941.631
Cust Médio de Transporte de Grãos Líquidos no Corredor Nordeste (R\$ por t.km)		Em apuração		Em definição			Despesas Correntes	4.948.454
							Despesas de Capital	1.583.993.177
							Invest. das Estatais	221.811.420
							Total	1.810.753.051

#### AÇÕES ORÇAMENTOS FISCAL/SEGURIDADE

#### INCLUÍDAS

#### Projetos

Ação	Título	Órgão Executor	Produto (unidade)	Início	Regionalização	Total	Período
				Término		Estimado	2004 - 2007
11XO	Adequação de Trechos Rodoviários na BR-230 no Estado do Ceará	M. dos Transportes	Trecho adequado (km)	01/2005 12/2005	Nordeste	R\$ Meta 1.000.000 1	1.000.000 1
11VK	Adequação de Trechos Rodoviários na BR-304 no Estado do Rio Grande do Norte	M. dos Transportes	Trecho adequado (km)	01/2005 12/2007	Nordeste	R\$ Meta 15.840.000 19	15.840.000 15
11XG	Construção de Ponte na BR-116 no Estado do Ceará	M. dos Transportes	Ponte construída (% de execução física)	01/2005 12/2008	Nordeste	R\$ Meta 2.250.000 100	1.500.000 66
12C2	Construção de Pontes na BR-226 no Estado do Rio Grande do Norte	M. dos Transportes	Obra executada (% de execução física)	01/2005 12/2006	Nordeste	R\$ Meta 18.550.000 100	18.550.000 100
11UZ	Construção de Trechos Rodoviários na BR-226 no Estado do Ceará	M. dos Transportes	Trecho pavimentado (km)	01/2005 12/2009	Nordeste	R\$ Meta 20.000.000 29	9.580.000 18
12EV	Construção de Trechos Rodoviários na BR-226 no Estado do Piauí	M. dos Transportes	Trecho pavimentado (km)	01/2005 12/2015	Nordeste	R\$ Meta 108.000.000 154	1.000.000 1
11XL	Dragagem de Aprofundamento no Porto de Cabedelo	M. dos Transportes	Dragagem realizada (mil m³)	01/2005 12/2010	Nordeste	R\$ Meta 12.000.000 4.000	2.000.000 143

#### ALTERADAS

Plano Anual 2004 - 2007  
Anexo - Programas Alterados

Valores em R\$ 1.00

Projeto	Órgão Executor	Produto (unidade)	Início Término	Regionalização		Total Estimado	Período 2004 - 2007
105T Adequação de Trechos Rodoviários na BR-101 no Estado da Paraíba	M. dos Transportes	Trecho adequado (km)	01/2004 12/2008	Nordeste	R\$ Meta	210.740.000 124	86.730.000 77
7624 Adequação de Trechos Rodoviários na BR-101 no Estado de Alagoas	M. dos Transportes	Trecho adequado (km)	01/2004 12/2012	Nordeste	R\$ Meta	410.220.000 242	82.920.000 138
7435 Adequação de Trechos Rodoviários na BR-101 no Estado de Pernambuco	M. dos Transportes	Trecho adequado (km)	01/2004 12/2015	Nordeste	R\$ Meta	343.760.000 206	163.360.000 125
7626 Adequação de Trechos Rodoviários na BR-101 no Estado do Rio Grande do Norte	M. dos Transportes	Trecho adequado (km)	01/2004 12/2008	Nordeste	R\$ Meta	144.080.000 85	51.080.000 65
1558 Adequação de Trechos Rodoviários na BR-116 no Estado do Cear	M. dos Transportes	Trecho adequado (km)	01/2003 12/2005	Nordeste	R\$ Meta	19.599.697 12	13.500.000 8
1236 Adequação de Trechos Rodoviários na BR-230 no Estado da Paraíba	M. dos Transportes	Trecho adequado (km)	05/1999 12/2009	Nordeste	R\$ Meta	110.000.000 97	31.160.000 21
1492 Adequação de Trechos Rodoviários na BR-232 no Estado de Pernambuco	M. dos Transportes	Trecho adequado (km)	01/2003 12/2010	Nordeste	R\$ Meta	146.154.503 143	72.400.000 47
7214 Construção da Ferrovia Transnordestina no Estado de Pernambuco	M. dos Transportes	Trecho construído (km)	01/2005 12/2014	Nordeste	R\$ Meta	1.051.000.000 523	9.000.000 229
5597 Construção de Cais para Contêineres no Porto de Maceió	M. dos Transportes	Obra executada (% de execução física)	12/2003 12/2010	Nordeste	R\$ Meta	42.400.000 100	2.000.000 4
10BW Construção de Contornos Rodoviários na BR-122 no Estado do Cear	M. dos Transportes	Trecho pavimentado (km)	01/2005 12/2008	Nordeste	R\$ Meta	20.000.000 12	13.260.000 8
1574 Construção de Trechos Rodoviários na BR-020 no Estado do Piau	M. dos Transportes	Trecho pavimentado (km)	01/1993 12/2009	Nordeste	R\$ Meta	186.600.000 267	46.120.000 71
10DK Construção de Trechos Rodoviários na BR-116 no Estado do Cear	M. dos Transportes	Trecho pavimentado (km)	01/2005 12/2009	Nordeste	R\$ Meta	20.000.000 29	18.347.500 18
7441 Construção de Trechos Rodoviários na BR-135 no Estado do Piau	M. dos Transportes	Trecho pavimentado (km)	01/2004 12/2009	Nordeste	R\$ Meta	26.000.000 38	17.610.000 28
10BT Construção de Trechos Rodoviários na BR-235 no Estado do Piau	M. dos Transportes	Trecho pavimentado (km)	01/2005 12/2015	Nordeste	R\$ Meta	220.000.000 275	28.550.000 41

Plano Plurianual 2004 - 2007  
Anexo III - Programas Alterados

Valores em R\$ 1,00

## Projetos

Ação	Título	Órgão Executor	Produto (unidade)	Início Término	Regionalização	Total Estimado	Período 2004 - 2007
7204	Construção de Trechos Rodoviários na BR-330 no Estado do Piauí	M. dos Transportes	Trecho pavimentado (km)	01/2002 12/2010	Nordeste	R\$ Meta 150.000.000 215	40.180.000 61
5311	Melhoramentos na Infra-Estrutura Portuária do Porto de Suape	M. dos Transportes	Obra executada (% de execução física)	11/1995 12/2009	Nordeste	R\$ Meta 157.651.539 100	53.500.000 29

## EXCLUÍDAS

## Projetos

Ação	Título	Órgão Executor	Produto (unidade)	Início Término	Regionalização	Total Estimado	Período 2004 - 2007
1070	Ampliação e Recuperação do Porto de Itaquí	M. dos Transportes	Obra executada (% de execução física)	01/2004 12/2007	Nordeste	R\$ Meta 164.000.000 100	21.000.000 100

## AÇÕES DO ORÇAMENTO DE INVESTIMENTO DAS ESTATAIS

## INCLUÍDAS

## Projetos

Ação	Título	Órgão Executor	Produto (unidade)	Início Término	Regionalização	Total Estimado	Período 2004 - 2007
10VZ	Implantação do Sistema de Segurança Portuária (ISPS - CODE) no Porto de Fortaleza	M. dos Transportes	Sistema implantado (% de execução física)	01/2005 12/2007	Nordeste	R\$ Meta 1.500.000 100	1.500.000 100
10VP	Implantação do Sistema de Segurança Portuária (ISPS - CODE) no Porto de Natal	M. dos Transportes	Sistema implantado (% de execução física)	01/2005 12/2008	Nordeste	R\$ Meta 6.500.000 95	6.500.000 95

## ALTERADAS

## Projetos

Ação	Título	Órgão Executor	Produto (unidade)	Início Término	Regionalização	Total Estimado	Período 2004 - 2007
7417	Adequação da Pavimentação do Porto de Fortaleza	M. dos Transportes	Obra executada (% de execução física)	03/2004 03/2008	Nordeste	R\$ Meta 4.850.000 100	3.950.000 85

Plano Plurianual 2004 - 2007  
Anexo III - Programas Alterados

Valores em R\$ 1,00

Projetos

Ação	Título	Órgão Executor	Produto (unidade)	Início Término	Regionalização		Total Estimado	Período 2004 - 2007
1309	Aquisição de Área para o Porto de Fortaleza - 120 mil m²	M. dos Transportes	Área adquirida (m²)	07/2003 11/2006	Nordeste	R\$ Meta	10.000.000 120.000	10.000.000 120.000
7495	Construção de Armazém Frigorífico no Porto de Fortaleza	M. dos Transportes	Obra executada (% de execução física)	02/2005 06/2008	Nordeste	R\$ Meta	2.400.000 100	2.100.000 85
7712	Construção de Cais para Terminal Pesqueiro no Porto de Natal	M. dos Transportes	Obra executada (% de execução física)	01/2004 12/2010	Nordeste	R\$ Meta	20.000.000 100	8.000.000 60
7718	Construção de Terminal Marítimo de Passageiros no Porto de Natal	M. dos Transportes	Obra executada (% de execução física)	08/2005 12/2010	Nordeste	R\$ Meta	20.000.000 100	9.500.000 60
5490	Derrocagem no Porto de Fortaleza	M. dos Transportes	Derrocagem realizada (m³)	10/2003 10/2006	Nordeste	R\$ Meta	2.600.000 1.454.913	2.600.000 1.454.913
7714	Dragagem da Bacia de Evolução do Porto de Natal	M. dos Transportes	Dragagem realizada (mil m³)	10/2005 12/2008	Nordeste	R\$ Meta	16.000.000 4.100	10.000.000 2.850
1938	Dragagem de Aprofundamento no Porto de Fortaleza	M. dos Transportes	Dragagem realizada (mil m³)	10/2003 09/2006	Nordeste	R\$ Meta	12.230.000 3.478	12.230.000 3.478
7356	Dragagem de Aprofundamento no Porto de Maceió	M. dos Transportes	Dragagem realizada (mil m³)	01/2007 04/2007	Nordeste	R\$ Meta	8.620.000 2.873	8.620.000 100
7433	Implantação de Sistema de Segurança Ambiental no Porto de Fortaleza	M. dos Transportes	Sistema implantado (% de execução física)	01/2004 08/2007	Nordeste	R\$ Meta	1.115.000 100	1.115.000 100
1893	Modernização do Sistema de Iluminação Elétrica do Porto de Fortaleza	M. dos Transportes	Obra executada (% de execução física)	09/2003 03/2007	Nordeste	R\$ Meta	1.500.000 100	1.600.000 100
1930	Obras de Infra-Estrutura para Instalação de Equipamentos de Movimentação de Cargas no Porto de Fortaleza	M. dos Transportes	Obra executada (% de execução física)	11/2003 09/2009	Nordeste	R\$ Meta	2.875.000 100	925.000 36
1307	Recuperação da Infra-Estrutura do Cais Comercial e Pier Petroleiro no Porto de Fortaleza	M. dos Transportes	Obra executada (% de execução física)	08/2002 12/2009	Nordeste	R\$ Meta	9.949.531 100	3.000.000 39
5689	Recuperação dos Molhes de Proteção do Porto de Maceió	M. dos Transportes	Obra executada (% de execução física)	04/2002 12/2009	Nordeste	R\$ Meta	19.590.388 100	11.413.221 59
3255	Recuperação e Melhoramentos da Infra-Estrutura do Terminal Salineiro de Areia Branca (RN)	M. dos Transportes	Obra executada (% de execução física)	01/2004 12/2008	Nordeste	R\$ Meta	60.600.000 100	34.808.198 75

Plano Plurianual 2004 - 2007  
Anexo III - Programas Alterados

Valores em R\$ 1,00

Projetos

Ação	Título	Órgão Executor	Produto (unidade)	Início Término	Regionalização	Total Estimado	Período 2004 - 2007
7488	Reforma de Armazéns no Porto de Fortaleza	M. dos Transportes	Obra executada (% de execução física)	06/2004 12/2006	Nordeste	R\$ Meta 1.400.000 100	1.400.000 100

EXCLUÍDAS

Projetos

Ação	Título	Órgão Executor	Produto (unidade)	Início Término	Regionalização	Total Estimado	Período 2004 - 2007
7478	Construção de Terminal Turístico no Porto de Fortaleza	M. dos Transportes	Obra executada (% de execução física)	01/2005 12/2007	Nordeste	R\$ Meta 152.400.000 100	152.400.000 100
7473	Estudo sobre Assoreamento no Porto de Fortaleza	M. dos Transportes	Estudo realizado (% de execução física)	01/2005 12/2005	Nordeste	R\$ Meta 200.000 100	200.000 100
7429	Implantação de Sistema de Sinalização Náutica no Porto de Fortaleza	M. dos Transportes	Sistema implantado (% de execução física)	04/2004 06/2005	Nordeste	R\$ Meta 500.000 100	250.000 100
104J	Recuperação de Defensas no Porto de Fortaleza	M. dos Transportes	Defensa recuperada (unidade)	06/2003 03/2006	Nordeste	R\$ Meta 640.000 75	320.000 75

Atividades

Ação	Título	Órgão Executor	Produto (unidade)	Regionalização	Período 2004 - 2007 Meta	R\$
6285	Dragagem de Manutenção do Porto de Fortaleza	M. dos Transportes	Dragagem realizada (mil m <sup>3</sup> )	Nordeste	814	3.000.000

Plano Plurianual 2004 - 2007  
Anexo III - Programas Alterados

Valores em R\$ 1.00

Programa **0236 Corredor Oeste-Norte** Órgão Responsável **39000 Ministério dos Transportes**Objetivo *Reduzir o custo do transporte de cargas na área que abrange parte dos Estados do Amazonas, Pará, Rondônia e Mato Grosso*Público-alvo *Usuários de transporte nos Estados do Amazonas, Pará, Rondônia e Mato Grosso*

Indicador (segundo a Medida)	Data	Parâmetro	Índice	2007	Regionalização	Consolidação dos Valores do Programa		
						Totais	Estrat.Cat. Econômica	Totais
Custo Médio de Transporte de Granéis Sólidos no Corredor Oeste-Norte (R\$ por t.km)			Em apuração	Em definição	Centro-Oeste	114.867.556	Fiscal/Seguridade	868.218.460
					Nacional	8.000.000	Despesas de Capital	868.218.460
					Norte	760.261.327	Invest. das Estatais	14.910.423
							Total	883.128.883

## AÇÕES DOS ORÇAMENTOS FISCAL/SEGURIDADE

## INCLUIDAS

## Projetos

<b>11QM Ampliação de Terminais Fluviais no Estado do Amazonas</b>	<b>M. dos Transportes</b>	<b>Obra executada (% de execução física)</b>	12/2004	<b>Norte</b>	R\$	3.100.000	<b>3.100.000</b>
			12/2005		Meta	500	500
<b>11Q4 Construção de Terminais Fluviais no Estado de Rondônia</b>	<b>M. dos Transportes</b>	<b>Obra executada (% de execução física)</b>	12/2004	<b>Norte</b>	R\$	1.000.000	<b>1.000.000</b>
			03/2005		Meta	100	100
<b>11Q3 Construção de Terminais Fluviais no Estado do Amazonas</b>	<b>M. dos Transportes</b>	<b>Obra executada (% de execução física)</b>	12/2004	<b>Norte</b>	R\$	12.200.000	<b>13.400.000</b>
			03/2006		Meta	900	900
<b>12GO Construção de Terminal Pesqueiro no Estado do Amazonas</b>	<b>M. dos Transportes</b>	<b>Obra executada (% de execução física)</b>		<b>Norte</b>	R\$		<b>15.000.000</b>
					Meta		100
<b>11UW Construção de Trechos Rodoviários na BR-230 no Estado do Par</b>	<b>M. dos Transportes</b>	<b>Trecho pavimentado (km)</b>	01/2005	<b>Norte</b>	R\$	91.200.000	<b>51.000.000</b>
			12/2009		Meta	114	76
<b>12EZ Melhoramento das Condições de Navegabilidade da Hidrovia do Rio Madeira</b>	<b>M. dos Transportes</b>	<b>Obra executada (% de execução física)</b>	01/2005	<b>Nacional</b>	R\$		<b>6.000.000</b>
			12/2005		Meta		43
<b>12F1 Melhoramento das Condições de Navegabilidade no Rio Amazonas</b>	<b>M. dos Transportes</b>	<b>Obra executada (% de execução física)</b>	01/2005	<b>Nacional</b>	R\$		<b>2.000.000</b>
			12/2005		Meta		5

ALTERADAS

Plano Plurianual 2004 - 2007  
Anexo III - Programas Alterados

Valores em R\$ 1,00

Projetos

Ação	Título	Órgão Executor	Produto (unidade)	Início Término	Regionalização	Total Estimado	Período 2004 - 2007
1246	Adequação de Trechos Rodoviários na BR-364 no Estado de Rondônia	M. dos Transportes	Trecho adequado (km)	07/2002 12/2010	Norte	R\$ Meta 150.000.000 88	48.250.000 31
7420	Construção de Trechos Rodoviários na BR-163 no Estado do Mato Grosso	M. dos Transportes	Trecho pavimentado (km)	01/2002 12/2006	Centro-Oeste	R\$ Meta 82.400.000 118	17.000.000 25
1490	Construção de Trechos Rodoviários na BR-163 no Estado do Par	M. dos Transportes	Trecho pavimentado (km)	11/1991 12/2015	Norte	R\$ Meta 743.359.284 1.062	59.600.000 83
1436	Construção de Trechos Rodoviários na BR-230 no Estado do Amazonas	M. dos Transportes	Trecho pavimentado (km)	01/1998 12/2010	Norte	R\$ Meta 120.000.000 172	50.282.559 71
1516	Construção de Trechos Rodoviários na BR-230 no Estado do Par	M. dos Transportes	Trecho pavimentado (km)	01/2002 12/2015	Norte	R\$ Meta 520.000.000 743	32.000.000 36
1248	Construção de Trechos Rodoviários na BR-319 no Estado do Amazonas	M. dos Transportes	Trecho pavimentado (km)	01/2002 12/2012	Norte	R\$ Meta 520.000.000 743	188.250.000 265
1424	Construção de Trechos Rodoviários na BR-364 no Estado do Mato Grosso	M. dos Transportes	Trecho pavimentado (km)	12/1999 12/2015	Centro-Oeste	R\$ Meta 528.000.000 755	52.700.000 72
7460	Construção de Trechos Rodoviários na BR-429 no Estado de Rondônia	M. dos Transportes	Trecho pavimentado (km)	01/2004 12/2009	Norte	R\$ Meta 90.000.000 128	41.750.000 42
10EK	Construção do Porto Fluvial de Parintins - AM	M. dos Transportes	Obra executada (% de execução física)	01/2004 12/2009	Norte	R\$ Meta 18.000.000 100	19.725.000 80

AÇÕES DO ORÇAMENTO DE INVESTIMENTO DAS ESTATAIS

INCLUÍDAS

Projetos

Ação	Título	Órgão Executor	Produto (unidade)	Início Término	Regionalização	Total Estimado	Período 2004 - 2007
10W2	Implantação do Sistema de Segurança Portuária (ISPS - CODE) no Porto de Santarém	M. dos Transportes	Sistema implantado (% de execução física)		Norte	R\$ Meta 1.100.000 100	1.100.000 100

ALTERADAS

Projetos

Ação	Título	Órgão Executor	Produto (unidade)	Início	Regionalização		Total	Período
				Término			Estimado	2004-2007
1928	Dragagem de Aprofundamento no Canal de Acesso do Porto de Santarém	M. dos Transportes	Dragagem realizada (mil m³)	01/2003 12/2008	Norte	R\$ Meta	2.500.000 914	2.000.000 569

**Programa 0229 Corredor São Francisco**

**Órgão Responsável 39000 Ministério dos Transportes**

**Objetivo** Reduzir o custo do transporte de cargas na área que abrange os Estados da Bahia e Sergipe e o norte de Minas Gerais

**Público-alvo** Usuários de transporte nos Estados da Bahia, Sergipe e norte de Minas Gerais

Indicador (unidade de medida)	Data	Referência	Índice	2007	Regionalização	Consolidação dos Valores do Programa		
						Totais	Esfere/Cat. Econômica	Totais
Custo Médio de Transporte de Granéis Sólidos no Corredor São Francisco (R\$ por t.km)			Em apuração	Em definição	Nordeste	1.131.216.454	Fiscal/Seguridade	1.002.894.176
Custo Médio de Transporte de Granéis Líquidos no Corredor São Francisco (R\$ por t.km)			Em apuração	Em definição	Sudeste	26.050.000	Despesas Correntes	392.871.222
							Despesas de Capital	610.022.954
							Invest. das Estatais	154.372.278
							Total	1.157.266.454

**AÇÕES DOS ORÇAMENTOS FISCAL/SEGURIDADE**

**INCLUÍDAS**

**Projetos**

Ação	Título	Órgão Executor	Produto (unidade)	Início	Regionalização	Total	Período
				Término		Estimado	2004 - 2007
11VM	Adequação de Contornos Rodoviários na BR-116 no Estado da Bahia	M. dos Transportes	Trecho adequado (km)	01/2005 12/2005	Nordeste	R\$ Meta 9.000.000 4	9.000.000 5
11X5	Adequação de Contornos Ferroviários no Estado da Bahia	M. dos Transportes	Trecho adequado (km)	01/2005 12/2009	Nordeste	R\$ Meta 7.000.000 8	4.500.000 29
11WY	Adequação de Contornos Ferroviários no Estado de Minas Gerais	M. dos Transportes	Trecho adequado (km)	01/2005 12/2007	Sudeste	R\$ Meta 16.000.000 9	16.000.000 9
11V2	Alargamento de Ponte na BR-407 no Estado de Pernambuco	M. dos Transportes	Obra executada (% de execução física)	01/2005 12/2006	Nordeste	R\$ Meta 6.000.000 100	6.000.000 100
12EQ	Construção de Acessos Rodoviários na BR-101 no Estado da Bahia	M. dos Transportes	Trecho construído (km)	01/2005 12/2006	Nordeste	R\$ Meta 4.000.000 5	4.000.000 5
11WG	Construção de Contornos Ferroviários no Estado da Bahia	M. dos Transportes	Trecho construído (km)	01/2005 12/2010	Nordeste	R\$ Meta 14.000.000 9	1.000.000 1
11V3	Construção de Contornos Rodoviários na BR-135 no Estado de Minas Gerais	M. dos Transportes	Trecho pavimentado (km)	01/2005 12/2006	Sudeste	R\$ Meta 10.000.000 20	10.000.000 20
11WI	Construção de Passagem Superior sobre Linha Férrea no Estado da Bahia	M. dos Transportes	Obra executada (% de execução física)	01/2005 12/2007	Nordeste	R\$ Meta 4.500.000 100	4.500.000 100

ALTERADAS

Projetos

Projeto		Órgão	Produto (unidade)	Início Término	Regionalização	Total Estimado		Período 2004 - 2007
105S	Adequação de Trechos Rodoviários na BR-101 no Estado da Bahia	M. dos Transportes	Trecho adequado (km)	12/2004 12/2008	Nordeste	R\$ Meta	382.800.000 225	109.860.000 152
1212	Adequação de Trechos Rodoviários na BR-101 no Estado de Sergipe	M. dos Transportes	Trecho adequado (km)	01/2002 12/2010	Nordeste	R\$ Meta	520.896.900 306	88.723.470 150
1226	Construção de Contornos Ferroviários no Estado da Bahia	M. dos Transportes	Trecho construído (km)	12/2004 12/2007	Nordeste	R\$ Meta	40.000.000 24	40.000.000 24
1332	Construção de Pontes na BR-030 no Estado da Bahia	M. dos Transportes	Obra executada (% de execução física)	01/2005 12/2007	Nordeste	R\$ Meta	31.000.000 100	31.000.000 100
107Q	Construção de Trechos Rodoviários na BR-116 no Estado da Bahia	M. dos Transportes	Trecho pavimentado (km)	12/1991 09/2007	Nordeste	R\$ Meta	84.354.642 120	48.400.000 131
7144	Construção de Trechos Rodoviários na BR-135 no Estado da Bahia	M. dos Transportes	Trecho pavimentado (km)	01/2003 12/2010	Nordeste	R\$ Meta	157.070.583 232	76.000.000 87
7459	Construção de Trechos Rodoviários na BR-235 no Estado da Bahia	M. dos Transportes	Trecho pavimentado (km)	01/2004 12/2011	Nordeste	R\$ Meta	180.000.000 258	55.000.000 70
7474	Construção de Trechos Rodoviários na BR-418 no Estado da Bahia	M. dos Transportes	Trecho pavimentado (km)	01/2005 12/2007	Nordeste	R\$ Meta	7.000.000 9	12.000.000 9
5859	Melhoramentos no Canal de Navegação da Hidrovia do Rio São Francisco	M. dos Transportes	Obra executada (% de execução física)	01/2000 12/2007	Nordeste	R\$ Meta	60.000.000 100	56.050.000 96

ACÕES DO ORÇAMENTO DE INVESTIMENTO DAS ESTATAIS

INCLUIDAS

Projetos

Ação	Título	Órgão Executor	Produto (unidade)	Início Término	Regionalização	Total Estimado	Período 2004 - 2007
10VH	Ampliação da Retroárea do Porto de Ilhéus (BA)	M. dos Transportes	Obra executada (% de execução física)	01/2005 10/2010	Nordeste	R\$ Meta	12.225.000 70

Projetos		Órgão Executor	Produto (unidade)	Início Término	Regionalização	R\$ Meta	Total Estimado	Período 2004 - 2007
Ação	Título							
11US	Ampliação de Terminal de Granéis Líquidos no Porto de Aratu - BA	M. dos Transportes	Obra executada (% de execução física)	01/2005 12/2009	Nordeste	R\$ Meta	25.000.000 100	10.000.000 75
11MY	Construção de Galpão para Estocagem no Porto de Ilhéus	M. dos Transportes	Obra executada (% de execução física)	02/2005 05/2005	Nordeste	R\$ Meta	400.000 100	400.000 100
10VD	Implantação do Sistema de Iluminação do Pátio de Estocagem no Porto de Aratu (BA)	M. dos Transportes	Área iluminada (m²)		Nordeste	R\$ Meta		300.000 18.000
10VX	Implantação do Sistema de Segurança Portuária (ISPS - CODE) no Porto de Aratu	M. dos Transportes	Sistema implantado (% de execução física)	01/2005 10/2010	Nordeste	R\$ Meta		1.500.000 39
10VY	Implantação do Sistema de Segurança Portuária (ISPS - CODE) no Porto de Ilhéus	M. dos Transportes	Sistema implantado (% de execução física)	01/2005 10/2009	Nordeste	R\$ Meta		1.500.000 90
10VQ	Implantação do Sistema de Segurança Portuária (ISPS - CODE) no Porto de Salvador	M. dos Transportes	Sistema implantado (% de execução física)	01/2005 10/2010	Nordeste	R\$ Meta		1.500.000 27
11KC	Melhorias nas Sub-Estações Elétricas e Iluminação no Porto de Salvador	M. dos Transportes	Obra executada (% de execução física)	08/2004 12/2006	Nordeste	R\$ Meta	1.450.000 100	950.000 65
11MB	Pavimentação da Infra-Estrutura Viária e do Pátio de Estocagem no Porto de Salvador	M. dos Transportes	Obra executada (% de execução física)	08/2004 06/2006	Nordeste	R\$ Meta	930.000 100	450.000 48

ALTERADAS

Projetos		Órgão Executor	Produto (unidade)	Início Término	Regionalização	R\$ Meta	Total Estimado	Período 2004 - 2007
Ação	Título							
7334	Adequação de Sistema de Correias Transportadoras no Porto de Aratu - BA	M. dos Transportes	Sistema adequado (% de execução física)	01/2004 12/2004	Nordeste	R\$ Meta	1.500.000 100	1.500.000 100
7350	Construção de Plataforma de Acostagem no Cais no Porto de Ilhéus	M. dos Transportes	Obra executada (% de execução física)	01/2004 12/2007	Nordeste	R\$ Meta	15.449.607 100	15.449.607 100
7762	Derrocagem na Bacia de Evolução no Porto de Aratu - BA	M. dos Transportes	Derrocagem realizada (m³)	01/2005 12/2007	Nordeste	R\$ Meta	6.000.000 600	6.000.000 600

Plano Plurianual 2004 - 2007  
Anexo III - Programas Alterados

Valores em R\$ 1,00

Projetos

Ação	Título	Órgão Executor	Produto (unidade)	Início Término	Regionalização	Total Estimado	Período 2004 - 2007
7330	Instalação de Estação de Tratamento de Resíduos Tóxicos no Porto de Aratu - BA	M. dos Transportes	Sistema implantado (% de execução física)	01/2005 12/2008	Nordeste	R\$ Meta 6.566.084 100	5.139.651 78
7318	Obras de Contenção no Cais de Água de Meninos no Porto de Salvador	M. dos Transportes	Obra executada (m³)	01/2005 12/2007	Nordeste	R\$ Meta 10.582.981 1.420	10.582.981 1.420
7328	Obras de Estabilização de Encostas no Porto de Aratu - BA	M. dos Transportes	Obra executada (% de execução física)	01/2006 12/2007	Nordeste	R\$ Meta 1.525.649 100	1.525.649 100

EXCLUÍDAS

Projetos

Ação	Título	Órgão Executor	Produto (unidade)	Início Término	Regionalização	Total Estimado	Período 2004 - 2007
7354	Derrocagem no Porto de Ilhéus	M. dos Transportes	Derrocagem realizada (m³)	01/2005 12/2005	Nordeste	R\$ Meta 1.645.710 2.400	1.645.710 2.400
7324	Projeto Executivo para Construção de Três Berços de Atracação e Prolongamento do Quebra-Mar, na Extremidade Norte do Cais de Água de Meninos no Porto de Salvador	M. dos Transportes	Estudo realizado (% de execução física)	01/2004 12/2004	Nordeste	R\$ Meta 1.000.000 100	1.000.000 100

Programa **0232 Corredor Sudoeste**

Órgão Responsável **39000 Ministério dos Transportes**

Objetivo *Reduzir o custo do transporte de cargas na área que abrange os Estados de Mato Grosso e Mato Grosso do Sul, o sul do Estado de Goiás e parte da Região Sudeste*

Público-alvo *Usuários da malha de transportes na região*

Indicador (unidade de medida)	Data	Referência	Índice	2007	Regionalização	Consolidação dos Valores do Programa		
						Totais	Esfera/Cat. Econômica	Totais
<i>Custo Médio de Transporte de Granéis Sólidos no Corredor Sudoeste (R\$ por t.km)</i>		<i>Em apuração</i>	<i>Em definição</i>		Centro-Oeste	191.460.167	Fiscal/Seguridade	216.512.188
<i>Custo Médio de Transporte de Granéis Líquidos no Corredor Sudoeste (R\$ por t.km)</i>		<i>Em apuração</i>	<i>Em definição</i>		Nacional	5.052.020	Despesas Correntes	21.052.021
<i>Custo Médio de Transporte de Carga Geral no Corredor Sudoeste (parecer)</i>		<i>Em apuração</i>		0,0	Sudeste	20.000.001	Despesas de Capital	195.460.167
<i>custo medio de transporte de carga geral no corredor (a definir)</i>		<i>Em apuração</i>		0,0			<b>Total</b>	<b>216.512.188</b>

#### AÇÕES DOS ORÇAMENTOS FISCAL/SEGURIDADE

#### INCLUÍDAS

#### Projetos

Ação	Título	Órgão Executor	Produto (unidade)	Início	Regionalização	Total	Período
						Estimado	2004 - 2007
11VR	Adequação de Travessia Urbana na BR-163 no Estado do Mato Grosso	M. dos Transportes	Travessia adequada (km)	01/2006 12/2006	Centro-Oeste	R\$ Meta 500.000 100	500.000 1
12ET	Adequação de Travessias Urbanas na BR-158 no Estado do Mato Grosso do Sul	M. dos Transportes	Trecho adequado (km)	01/2005 12/2005	Centro-Oeste	R\$ Meta 3.600.000 100	3.600.000 3
11SH	Construção de Anéis Rodoviários na BR-262 no Estado do Mato Grosso do Sul	M. dos Transportes	Trecho construído (km)	01/2005 12/2006	Centro-Oeste	R\$ Meta 6.500.000 1	6.500.000 12
11VT	Construção de Anéis Rodoviários na BR-376 no Estado do Mato Grosso do Sul	M. dos Transportes	Trecho construído (km)	01/2006 12/2009	Centro-Oeste	R\$ Meta 5.000.000 12	2.000.000 6
11VW	Construção de Contornos Rodoviários na BR-163 no Estado do Mato Grosso do Sul	M. dos Transportes	Trecho construído (km)	01/2006 12/2009	Centro-Oeste	R\$ Meta 10.000.000 6	2.000.000 2
11XY	Construção de Trecho Rodoviário na BR-158 no Estado do Mato Grosso do Sul	M. dos Transportes	Trecho pavimentado (km)	01/2005 12/2007	Centro-Oeste	R\$ Meta 19.000.000 28	19.000.000 28
12ES	Recuperação de Pontes na BR-267 no Estado do Mato Grosso do Sul	M. dos Transportes	Obra executada (% de execução física)	01/2005 12/2009	Centro-Oeste	R\$ Meta 9.000.000 1	4.500.000 50

#### ALTERADAS

Projetos

Ação	Título	Órgão Executor	Produto (unidade)	Início Término	Regionalização	Total Estimado	Período 2004 - 2007
107P	Construção de Trechos Ferroviários no Estado do Mato Grosso	M. dos Transportes	Trecho construído (km)	01/2004 12/2015	Centro-Oeste	R\$ Meta 370.000.000 217	8.002.000 10
7176	Construção de Trechos Rodoviários na BR-158 no Estado do Mato Grosso do Sul	M. dos Transportes	Trecho pavimentado (km)	01/2004 12/2009	Nacional	R\$ Meta 30.000.000 43	4.000.000 10
10CB	Modernização do Porto de Ladário - MS	M. dos Transportes	Obra executada (% de execução física)	01/2002 12/2009	Centro-Oeste	R\$ Meta 45.000.000 100	10.020.000 29
106Q	Recuperação de Trechos Ferroviários no Estado do Mato Grosso do Sul	M. dos Transportes	Trecho recuperado (km)	01/2006 12/2015	Centro-Oeste	R\$ Meta 200.000.000 118	1.000.000 58

Programa 0231 Corredor Transmetropolitano

Órgão Responsável 39000 Ministério dos Transportes

Objetivo Reduzir o custo do transporte de cargas na área que abrange o Estado de São Paulo e sudoeste do Estado de Minas Gerais

Público-alvo Usuários de transportes nos Estados de São Paulo e sudoeste de Minas Gerais

Indicador (unidade de medida)	Data	Referência		Regionalização	Consolidação dos Valores do Programa		
		Índice	2007		Totais	Esfera/Cat. Econômica	Totais
Custo Médio de Transporte de Granéis Sólidos no Corredor Transmetropolitano (R\$ por t.km)		Em apuração	Em definição	Nacional	5.000.000	Fiscal/Seguridade	608.473.835
Custo Médio de Transporte de Granéis Líquidos no Corredor Transmetropolitano (R\$ por t.km)		Em apuração	Em definição	Sudeste	952.803.765	Despesas de Capital	608.473.835
Custo Médio de Transporte de Carga Geral no Corredor Transmetropolitano (R\$ por t.km)		Em apuração	Em definição			Invest. das Estatais	349.329.930
						Total	957.803.765

AÇÕES DOS ORÇAMENTOS FISCAL/SEGURIDADE

INCLUÍDAS

Projetos

Ação	Título	Órgão Executor	Produto (unidade)	Início Término	Regionalização	Totais Estimado	Período 2004 - 2007
11XD	Adequação de Ramal Ferroviário no Estado de São Paulo	M. dos Transportes	Trecho adequado (km)	01/2005 12/2008	Sudeste	R\$ Meta 6.000.000 24	1.000.000 4
11W6	Adequação de Trechos Rodoviários na BR-146 no Estado de Minas Gerais	M. dos Transportes	Trecho adequado (km)	01/2005 12/2007	Sudeste	R\$ Meta 10.000.000 6	10.000.000 6
11WD	Construção de Ponte Ferroviária no Estado de São Paulo	M. dos Transportes	Obra executada (% de execução física)	01/2005 12/2005	Sudeste	R\$ Meta 3.000.000 100	3.000.000 42
12GC	Construção de Pontes na BR-158 no Estado de São Paulo	M. dos Transportes	Obra executada (% de execução física)	01/2005	Nacional	R\$ Meta	5.000.000 25
11W1	Construção de trechos rodoviários na BR-262 no Estado de Minas Gerais	M. dos Transportes	Trecho pavimentado (km)	01/2006 12/2007	Sudeste	R\$ Meta 5.000.000 7	5.000.000 7
11W3	Construção de Trechos Rodoviários na BR-364 no Estado de Minas Gerais	M. dos Transportes	Trecho pavimentado (km)	01/2006 12/2008	Sudeste	R\$ Meta 40.000.000 57	15.000.000 24
11XK	Construção de Viaduto sobre Linha Férrea no Estado de São Paulo	M. dos Transportes	Obra executada (% de execução física)	01/2005 12/2007	Sudeste	R\$ Meta 3.200.000 100	3.200.000 100

ALTERADAS

Plano Plurianual 2004 - 2007  
Anexo III - Programas Alterados

Valores em R\$ 1,00

## Projetos

Ação	Título	Órgão Executor	Produto (unidade)	Início Término	Regionalização	Total Estimado	Período 2004 - 2007
1344	Adequação de Trechos Rodoviários na BR-116 no Estado de São Paulo	M. dos Transportes	Trecho adequado (km)	01/2004 06/2008	Sudeste	R\$ 596.169.433 Meta 296	124.320.000 145
1350	Adequação de Trechos Rodoviários na BR-381 no Estado de São Paulo	M. dos Transportes	Trecho adequado (km)	01/2004 12/2004	Sudeste	R\$ 243.743.000 Meta 143	17.850.000 7
7640	Construção do Rodoanel de São Paulo	M. dos Transportes	Trecho pavimentado (km)	01/2004 12/2009	Sudeste	R\$ 369.000.000 Meta 184	5.000.000 47
7738	Construção do Tramo Norte do Ferroanel no Estado de São Paulo	M. dos Transportes	Contorno construído (km)	01/2003 12/2015	Sudeste	R\$ 306.000.000 Meta 66	2.000 6
7414	Obras Complementares na Hidrovia Tietê-Paraná no Estado de São Paulo	M. dos Transportes	Obra executada (% de execução física)	01/2004 12/2008	Sudeste	R\$ 60.000.000 Meta 100	26.000.000 84

AÇÕES DO ORÇAMENTO DE INVESTIMENTO DAS ESTATAIS  
INCLUÍDAS

## Projetos

Ação	Título	Órgão Executor	Produto (unidade)	Início Término	Regionalização	Total Estimado	Período 2004 - 2007
11SY	Dragagem de Aprofundamento no Porto de Santos	M. dos Transportes	Dragagem realizada (mil m³)	01/2006 12/2007	Sudeste	R\$ 42.000.000 Meta 10.000	42.000.000 10.000
10VR	Implantação do Sistema de Segurança Portuária (ISPS - CODE) no Porto de Santos	M. dos Transportes	Sistema implantado (% de execução física)	01/2005 10/2010	Sudeste	R\$ Meta	30.500.000 52

## ALTERADAS

## Projetos

Ação	Título	Órgão Executor	Produto (unidade)	Início Término	Regionalização	Total Estimado	Período 2004 - 2007
193)	Implantação da Avenida Perimetral no Porto de Santos	M. dos Transportes	Trecho implantado (km)	03/2002 10/2010	Sudeste	R\$ 456.589.244 Meta 12	261.651.000 11

Piano Plurianual 2004 - 2007  
Anexo III - Programas Alterados

Valores em R\$ 1,00

Projetos

Ação	Título	Órgão Executor	Produto (unidade)	Início Término	Regionalização	Total Estimado	Período 2004 - 2007
3325	Recuperação da Infra-Estrutura Portuária no Porto de Santos	M. dos Transportes	Obra executada (% de execução física)	01/2001 12/2006	Sudeste R\$ Meta	31.014.422 100	15.179.930 49

Programa **1178 Correição no Poder Executivo Federal** Órgão Responsável **20125 Controladoria Geral da União**

Objetivo *Combater a impunidade dos administradores de recursos públicos federais e prestar contas à opinião pública acerca dessas atividades, conferindo-lhes ampla transparência*

Público-alvo *Governo e sociedade*

Indicador (unidade de medida)	Data	Referência	Índice	2007	Consolidação dos Valores do Programa		
					Regionalização	Totais	Totais
					Nacional	21.381.028	
						Fiscal/Seguridade	21.381.028
						Despesas Correntes	21.381.028
						Total	21.381.028

**AÇÕES DOS ORÇAMENTOS FISCAL/SEGURIDADE**

**INCLUÍDAS**

**Atividades**

Ação	Título	Órgão Executor	Produto (unidade)	Regionalização	Período 2004 - 2007	R\$
					Meta	
4641	Publicidade de Utilidade Pública	Presidência da República	- (-)	Nacional	0	1.294.961

Programa 1116 Crédito Fundiário

Órgão Responsável 49000 Ministério do Desenvolvimento Agrário

Objetivo Promover o acesso a terra por meio do financiamento de imóveis rurais que não se enquadrem nos preceitos da desapropriação por interesse social

Público-alvo Famílias sem-terra, arrendatários, parceiros, meeiros, jovens sem-terra e filhos de agricultores familiares

Indicador (unidade de medida)	Data	Referência	Índice	2007	Regionalização	Consolidação dos Valores do Programa		
						Total	Estado/Cat. Econômica	Total
Taxa de Participação do Crédito Fundiário na Reforma Agrária (%)	31/12/2005		4,5	Em definição	Nacional	2.082.428.908	Fiscal/Seguridade	2.795.568.397
					Nordeste	470.773.168	Despesas Correntes	134.358.748
					Sudeste	111.721.369	Despesas de Capital	2.661.209.649
					Sul	130.644.952	Total	2.795.568.397

AÇÕES DOS ORÇAMENTOS FISCAL/SEGURIDADE

ALTERADAS

Projetos

Ação	Título	Órgão Executor	Produto (unidade)	Início	Regionalização	Estado	Período
						Estimada	2004 - 2007
1545	Estruturação de Assentamentos e Investimentos Comunitários - Combate à Pobreza Rural	M. do Desenv. Agrário	Família beneficiada (unidade)	01/2004 12/2008	Nordeste	R\$ Meta	470.773.168 57.308
				01/2004 12/2008	Sudeste	R\$ Meta	111.721.369 13.746
				01/2004 12/2008	Sul	R\$ Meta	130.644.952 16.255
					Total	R\$ Meta	713.139.489 87.309

Plano Plurianual 2004 - 2007  
Anexo III - Programas Alterados

Valores em R\$ 1,00

Programa 0172 Cultura Afro-Brasileira				Órgão Responsável 42000 Ministério da Cultura			
Objetivo	Preservar e promover a cultura e o patrimônio afro-brasileiro						
Público-alvo	Sociedade em geral, com prioridade para os/as afro-brasileiros/as.						
Indicador (unidade de medida)	Data	Referência	Índices	2007	Regionalização	Consolidação dos Valores do Programa	
						Totais	Totais
Taxa de Desenvolvimento Socioeconômico-Cultural das Comunidades Remanescentes de Quilombos (porcentagem)	31/12/2002		1,4	6,9	Centro-Oeste	1.518.271	Fiscal/Seguridade 48.125.304
Número de manifestações e bens de natureza material e imaterial registrados (unidade)	1/1/2004	Em apuração		Em definição	Nacional	46.342.033	Despesas Correntes 34.610.646
					Nordeste	265.000	Despesas de Capital 13.514.658
							Total 48.125.304

#### AÇÕES DOS ORÇAMENTOS FISCAL/SEGURIDADE

#### INCLUÍDAS

#### Projetos

Ação	Título	Órgão Executor	Produto (unidade)	Início	Regionalização	Total	Período
				Término		Estimado	2004 - 2007
11CP	Construção do Centro Nacional de Informações de Referência da Cultura Negra	M. da Cultura	Centro implantado (% de execução física)	01/2000	Centro-Oeste	R\$ 20.000.000	628.271
				12/2015		Meta 100	4
11L4	Implantação da Rede Palmares de Comunicação	M. da Cultura	Produção difundida (unidade)	01/2004	Nacional	R\$ 4.701.166	2.721.287
				12/2010		Meta 97	56

#### Atividades

Ação	Título	Órgão Executor	Produto (unidade)	Regionalização	Período 2004 - 2007
					Meta R\$
8047	Capacitação de Recursos Humanos em Cultura e Patrimônio Afro-Brasileiro.	M. da Cultura	Pessoa capacitada (unidade)	Nacional	1.000 471.203
6621	Etnodesenvolvimento das Comunidades Remanescentes de Quilombo	M. da Cultura	Comunidade atendida (unidade)	Nacional	40 2.398.199
8053	Fomento a Projetos da Cultura Afro-Brasileira	M. da Cultura	Projeto apoiado (unidade)	Nacional	32 1.101.627
8069	Pesquisas sobre Cultura e Patrimônio Afro-Brasileiro.	M. da Cultura	Estudo/pesquisa apoiado (unidade)	Nacional	12 1.248.463
8205	Preservação de Bens Culturais Materiais e Imateriais do Patrimônio Histórico, Artístico e Arqueológico Afro-Brasileiro.	M. da Cultura	Bem preservado (unidade)	Nacional	24 3.191.618

#### Operações Especiais

Ação	Título	Órgão Executor	Produto (unidade)	Regionalização	Período 2004 - 2007
					Meta R\$

Plano Plurianual 2004 - 2007  
Anexo III - Programas Alterados

Valores em R\$ 1,00

### Operações Especiais

Ação	Título	Órgão Executor	Produto (unidade)	Regionalização	Período 2004 - 2007	R\$
					Meta	
09HB	Contribuição da União, de suas Autarquias e Fundações para o Custeio do Regime de Previdência dos Servidores Públicos Federais	M. da Cultura	- (-)	Nacional	0	320.806

### EXCLUÍDAS

#### Projetos

Ação	Título	Órgão Executor	Produto (unidade)	Início Término	Regionalização	Total Estimado	Período 2004 - 2007
1507	Construção do Centro Nacional de Referência da Cultura Negra	M. da Cultura	Centro implantado (% de execução física)	01/2000 12/2015	Centro-Oeste	R\$ Meta 20.000.000 100	200.000 4
5114	Implantação da Rede de Rádio e Televisão Palmares	M. da Cultura	Rede implantada (% de execução física)	01/2004 12/2007	Nacional	R\$ Meta 3.594.149 100	966.278 100

#### Atividades

Ação	Título	Órgão Executor	Produto (unidade)	Regionalização	Período 2004 - 2007	R\$
					Meta	
4600	Capacitação de Recursos Humanos para o Desenvolvimento da Cultura Afro-brasileira	M. da Cultura	Pessoa capacitada (unidade)	Nacional	1.159	150.000
4798	Fomento a Projetos da Cultura Afro-Brasileira	M. da Cultura	Projeto apoiado (unidade)	Nacional	32	550.685
				Nordeste	1	265.000
				Total	33	815.685
2902	Fomento a Projetos de Desenvolvimento de Comunidades Negras Rurais	M. da Cultura	Comunidade apoiada (unidade)	Nacional	50	1.013.428
6447	Pesquisas nas Áreas Étnica, Estética e de Valorização da Pessoa Negra	M. da Cultura	Pesquisa realizada (unidade)	Nacional	12	497.428
4059	Preservação de Bens e Acervos do Patrimônio Histórico, Artístico e Arqueológico Afro-Brasileiro	M. da Cultura	Bem preservado (unidade)	Nacional	32	1.016.000
2641	Sistema Nacional de Informações Gerenciais e Culturais	M. da Cultura	Sistema mantido (unidade)	Centro-Oeste	4	690.000

### Operações Especiais

Ação	Título	Órgão Executor	Produto (unidade)	Regionalização	Período 2004 - 2007	R\$
					Meta	

Operações Especiais

Ação	Título	Setor	Descrição	Modalidade	Meta	Preço
0974	Apoio à Capacitação de Professores do Ensino Fundamental para Atuação nas Comunidades Remanescentes de Quilombos	M. da Educação	Professor capacitado (unidade)	Nacional	1.500	300.000
0945	Apoio à Produção de Materiais Didáticos e Pedagógicos para o Ensino Fundamental em Escolas Situadas nas Comunidades Remanescentes de Quilombos	M. da Educação	Aluno beneficiado (unidade)	Nacional	28.000	400.000
0951	Apoio à Reestruturação de Estabelecimentos Públicos de Educação Fundamental nas Comunidades Remanescentes de Quilombos	M. da Educação	Escola beneficiada (unidade)	Nacional	40	560.000

Programa **0416 Cultura Exportadora**

Órgão Responsável **28000 Ministério do Desenvolvimento, Indústria e Comércio Exterior**

Objetivo *Aumentar a participação das microempresas e empresas de pequeno e médio porte na pauta de exportações brasileiras e a base de microempresas e empresas de pequeno e médio porte exportadoras, por meio da difusão da cultura exportadora*

Público-alvo *Microempresas e empresas de pequeno e médio porte com potencial exportador; profissionais das entidades parceiras*

Indicador (unidade de medida)	Data	Referência	Índice	2007	Regionalização	Consolidação dos Valores do Programa		
						Totais	Espec. Cat. Econômica	Totais
Taxa de Participação das Microempresas e Empresas de Pequeno e Médio Porte na Pauta Brasileira de Exportações (percentagem)	31/12/2003		10,4	12,0	Nacional	15.156.412	Fiscal/Seguridade	15.156.412
Taxa de Variação do Número de Microempresas e Empresas de Pequeno e Médio Porte Exportadoras (percentagem)	31/12/2003		2,0	3,0			Despesas Correntes	12.076.412
Taxa de Permanência de Microempresas e Empresas de Pequeno e Médio Porte Exportadoras (ano)			Em apuração	Em definição			Despesas de Capital	3.080.000
							Total	15.156.412

Piano Plurianual 2004 - 2007  
Anexo III - Programas Alterados

Valores em R\$ 1,00

Programa	1141	Cultura, Educação e Cidadania			Órgão Responsável	42000 Ministério da Cultura			
Objetivo	Ampliar e garantir o acesso das comunidades mais excluídas do usufruto de bens culturais aos meios de fruição, produção e difusão das artes e do patrimônio cultural.								
Público-alvo	Agentes culturais (como artistas, produtores, professores e estudantes da educação básica, militantes sociais que desenvolvem ações de combate à exclusão cultural e social), adolescentes e jovens adultos em situação de vulnerabilidade social, habitando áreas com precária oferta de serviços culturais.								
Indicador (unidade de medida)		Data	Referência	Índice	2007	Regionalização	Consolidação dos Valores do Programa		
							Totais	Externa/Cat. Econômica	Totais
Coefficiente de Acesso de População de Baixa Renda a Bens Culturais e de Entretenimento (1/1.000)				Em apuração	20,0	Nacional	117.771.858	Fiscal/Seguridade	119.059.412
Taxa de participação da União na promoção de bens culturais e de entretenimento (%)				Em apuração	Em definição	Nordeste	1.287.554	Despesas Correntes	109.602.278
								Despesas de Capital	9.457.134
								Total	119.059.412
AÇÕES DOS ORÇAMENTOS FISCAL/SEGURIDADE									
ALTERADAS									
Projetos									
Ação	Título	Órgão Executor	Produto (unidade)	Início	Término	Regionalização	Total	Período	
							Estimado	2004 - 2007	
5104	Instalação e Modernização de Espaços Culturais - Pontos de Cultura	M. da Cultura	Espaço cultural instalado (unidade)	01/2005	12/2008	Nacional	R\$ 59.136.602	59.136.602	
							Meta 1.701	963	
Atividades									
Ação	Título	Órgão Executor	Produto (unidade)	Regionalização	Período 2004 - 2007				
					Meta				R\$
2948	Capacitação de Artistas, Técnicos e Produtores em Arte e Cultura em Áreas Habitadas por Populações de Baixa Renda	M. da Cultura	Profissional capacitado (unidade)	Nacional	5.166			6.378.672	

**Programa 0418 Defesa Comercial**

Órgão Responsável 28000 Ministério do Desenvolvimento, Indústria e Comércio Exterior

Objetivo *Defender a indústria brasileira contra práticas desleais de comércio e surtos de importação e prestar assistência ao exportador brasileiro submetido a processos de defesa comercial no exterior*

Público-alvo *Setor produtivo brasileiro*

Indicador (unidade de medida)	Referência			2007	Regionalização	Consolidação dos Valores do Programa		
	Data	Índice				Totais	Esfera/Cat. Econômica	Totais
<i>Desempenho das Importações Face à Aplicação da Medida de Defesa Comercial (percentagem)</i>	31/12/2003	20,0		20,0	Nacional	5.458.440	Fiscal/Seguridade	5.458.440
<i>Desempenho das Exportações Face à Aplicação da Medida de Defesa Comercial (percentagem)</i>	31/12/2003	30,0		30,0			Despesas Correntes	5.458.440
							Total	5.458.440

Programa **0581 Defesa da Ordem Jurídica**

Órgão Responsável **34000 Ministério Público da União**

Objetivo *Defender a ordem jurídica, o regime democrático e os interesses sociais e individuais indisponíveis*

Público-alvo *Sociedade*

Indicador (unidade de medida)	Data	Referência	Índice	2007	Regionalização	Consolidação dos Valores do Programa		
						Totais	Esfere/Cat. Econômica	Totais
<i>Taxa de Processo Elaborado (%)</i>	<i>31/12/2003</i>		<i>100,0</i>	<i>100,0</i>	Centro-Oeste	609.246.738	Fiscal/Seguridade	5.320.727.898
					Nacional	4.606.855.571	Despesas Correntes	5.040.504.701
					Nordeste	19.677.089	Despesas de Capital	280.223.197
					Norte	19.340.000	Total	5.320.727.898
					Sudeste	32.488.500		
					Sul	33.120.000		

**AÇÕES DOS ORÇAMENTOS FISCAL/SEGURIDADE**

**INCLUÍDAS**

**Projetos**

Ação	Título	Órgão Executor	Produto (unidade)	Início	Regionalização	Total	Período
				Término		Estimado	2004 - 2007
12A3	Aquisição de Edifício - Sede da Procuradoria da República em Belo Horizonte - MG	M. Público da União	Sede adquirida (unidade)	01/2007 12/2007	Sudeste	R\$ Meta 1	1.000.000 1
12BQ	Aquisição de Edifícios - Sede para Implantação de Offícios junto às Varas da Justiça do Trabalho	M. Público da União	Sede de Ofício Adquirida (unidade)	01/2005 12/2005	Nordeste	R\$ Meta 2	960.000 2
				01/2005 12/2005	Norte	R\$ Meta 3	1.440.000 3
				01/2005 12/2005	Sudeste	R\$ Meta 4	1.920.000 4
				01/2005 12/2005	Sul	R\$ Meta 1	480.000 1
11UO	Aquisição de Edifício-Sede da Procuradoria da Justiça Militar em Bagé - RS	M. Público da União	Sede adquirida (unidade)	01/2005 12/2005	Sul	R\$ Meta 1	170.000 1
11UP	Aquisição de Edifício-Sede da Procuradoria da Justiça Militar em Juiz de Fora - MG	M. Público da União	Sede adquirida (unidade)	01/2005 12/2005	Sudeste	R\$ Meta 1	495.000 1
11UQ	Aquisição de Edifício-Sede da Procuradoria da Justiça Militar em Santa Maria - RS	M. Público da União	Sede adquirida (unidade)	01/2005 12/2005	Sul	R\$ Meta 1	380.000 1

Projetos

Ação	Título	Órgão Executor	Produto (unidade)	Início Término	Regionalização		Total Estimado	Período 2004 - 2007
11UM	Aquisição de Edifício-Sede da Procuradoria da Justiça Militar no Rio de Janeiro - RJ	M. Público da União	Sede adquirida (unidade)	01/2007 12/2007	Sudeste	R\$ Meta	1.500.000 1	1.500.000 1
12A4	Aquisição de Edifício-Sede da Procuradoria da República em Bento Gonçalves - RS	M. Público da União	Sede adquirida (unidade)	01/2006 12/2006	Sul	R\$ Meta	450.000 1	450.000 1
12AC	Aquisição de Edifício-Sede da Procuradoria da República em Joinville - SC	M. Público da União	Sede adquirida (unidade)	01/2007 12/2007	Sul	R\$ Meta	400.000 1	400.000 1
12AS	Aquisição de Edifício-Sede da Procuradoria da República em São João de Meriti - RJ	M. Público da União	Sede adquirida (unidade)	01/2007 12/2007	Sudeste	R\$ Meta	400.000 1	400.000 1
12F5	Aquisição de Edifício-Sede da Procuradoria da República em São Paulo - SP	M. Público da União	Sede adquirida (unidade)	01/2007 12/2007	Sudeste	R\$ Meta	1.000.000 1	1.000.000 1
12AT	Aquisição de Edifício-Sede da Procuradoria da República em São Pedro da Aldeia - RJ	M. Público da União	Sede adquirida (unidade)	01/2006 12/2006	Sudeste	R\$ Meta	456.000 1	456.000 1
10V3	Aquisição de Edifício-Sede para a Procuradoria Regional da República em São Paulo-SP	M. Público da União	Imóvel adquirido (unidade)	01/2006 12/2008	Sudeste	R\$ Meta	22.000.000 1	22.000.000 1
11T1	Aquisição de Terreno para Construção de Anexo ao Edifício-Sede da Procuradoria da República em Belém - PA	M. Público da União	Terreno adquirido (unidade)	01/2005 12/2005	Norte	R\$ Meta	400.000 1	400.000 3
12AZ	Construção de Edifício-Sede da Procuradoria da República em Campina Grande - PB	M. Público da União	Sede construída com 1.500 m² (% de execução física)	01/2005 12/2009	Nordeste	R\$ Meta	1.500.000 100	1.100.000 68
12A0	Construção de Edifício-Sede da Procuradoria da República em Foz do Iguaçu - PR	M. Público da União	Sede construída com 2.300m² (% de execução física)	01/2006 12/2009	Sul	R\$ Meta	2.320.000 100	520.000 68
12B8	Construção de Edifício-Sede da Procuradoria da República em Marabá - PA	M. Público da União	Sede construída com 1.100m² (% de execução física)	01/2006 12/2009	Norte	R\$ Meta	1.100.000 100	500.000 13
12B2	Construção de Edifício-Sede da Procuradoria da República em Petrolina - PE	M. Público da União	Sede construída com 650m² (% de execução física)	01/2004 01/2005	Nordeste	R\$ Meta	650.000 100	300.000 46
12B5	Construção de Edifício-Sede da Procuradoria da República em Ribeirão Preto - SP	M. Público da União	Sede construída com 1.500 m² (% de execução física)	01/2005 12/2009	Sudeste	R\$ Meta	1.500.000 100	1.000.000 73
12B7	Construção de Edifício-Sede da Procuradoria da República em Santos - SP	M. Público da União	Sede construída com 2.000m² (% de execução física)	01/2006 12/2009	Sudeste	R\$ Meta	2.000.000 100	800.000 40

Plano Plurianual 2004 - 2007  
Anexo III - Programas Alterados

Valores em R\$ 1,00

## Projetos

Ação	Título	Órgão Executor	Produto (unidade)	Início Término	Regionalização	Total Estimado	Período 2004 - 2007
3074	Construção de Edifício-Sede da Procuradoria da República em São José do Rio Preto - SP	M. Público da União	Sede construída com 1.300m <sup>2</sup> (% de execução física)	01/2006 12/2009	Sudeste	R\$ Meta 1.300.000 100	500.000 38
12B6	Construção de Edifício-Sede da Procuradoria da República em Teresina - PI	M. Público da União	Sede construída com 4.800m <sup>2</sup> (% de execução física)	01/2006 12/2010	Nordeste	R\$ Meta 4.800.000 100	550.000 11
11YT	Construção de Edifício-Sede da Procuradoria da República no município de Aracaju - SE	M. Público da União	Sede construída com 4.800m <sup>2</sup> (% de execução física)	01/2006 12/2010	Nordeste	R\$ Meta 4.800.000 100	550.000 11
11SG	Construção de Garagem do Edifício-Sede da Procuradoria da Justiça Militar em Salvador - BA	M. Público da União	Garagem construída com 600m <sup>2</sup> (% de execução física)	02/2005 12/2005	Nordeste	R\$ Meta 30.000 100	30.000 1
11EQ	Construção do Centro de Treinamento da Escola Superior do Ministério Público da União	M. Público da União	Centro de Treinamento construído com 10.000 m <sup>2</sup> (% de execução física)	01/2006 12/2009	Centro-Oeste	R\$ Meta 10.000.000 100	474.117 20
11SD	Construção do Edifício-Sede da Procuradoria da República em Belém - PA	M. Público da União	Sede construída com 5.400m <sup>2</sup> (% de execução física)	01/2006 12/2009	Norte	R\$ Meta 5.400.000 100	2.000.000 38
11SE	Construção do Edifício-Sede da Procuradoria da República em Curitiba - PR	M. Público da União	Sede construída com 13.500m <sup>2</sup> (% de execução física)	01/2006 12/2011	Sul	R\$ Meta 13.500.000 100	1.000.000 7
102U	Construção do Edifício-Sede da Procuradoria da República em Londrina - PR	M. Público da União	Sede construída com 1.890m <sup>2</sup> (% de execução física)	01/2005 12/2008	Sul	R\$ Meta 1.890.000 100	1.200.000 64
3124	Construção do Edifício-Sede da Procuradoria da República em Maceió - AL	M. Público da União	Sede construída com 4.800m <sup>2</sup> (% de execução física)	01/2006 12/2010	Nordeste	R\$ Meta 4.800.000 100	550.000 11
11KE	Construção do Edifício-Sede da Procuradoria Regional da República em Porto Alegre - RS	M. Público da União	Sede construída com 12.000m <sup>2</sup> (% de execução física)	01/2004 12/2011	Sul	R\$ Meta 16.500.000 100	6.000.000 36
11SF	Construção do Edifício-Sede da Procuradoria-Geral da Justiça Militar em Brasília - DF	M. Público da União	Sede construída com 9.200m <sup>2</sup> (% de execução física)	01/2005 12/2010	Centro-Oeste	R\$ Meta 9.775.000 100	3.008.000 30
10YO	Construção do Edifício-Sede da Promotoria de Justiça no Paranoá - DF	M. Público da União	Sede construída com 4.600 m <sup>2</sup> (% de execução física)	07/2005 12/2009	Centro-Oeste	R\$ Meta 8.723.636 100	1.825.345 21
1111	Implantação de Offícios junto às Varas da Justiça do Trabalho	M. Público da União	Ofício implantado (unidade)	01/2005 12/2008	Nacional	R\$ Meta 24.240.143 93	21.371.200 92
12BN	Implantação de Procuradorias da Justiça Militar	M. Público da União	Procuradoria implantada (unidade)	01/2005 12/2009	Nacional	R\$ Meta 1.905.000 6	904.500 1

Plano Plurianual 2004 - 2007  
Anexo III - Programas Alterados

Valores em R\$ 1,00

### Operações Especiais

Ação	Título	Órgão Executor	Produto (unidade)	Regionalização	Período 2004 - 2007	R\$
					Meta	
09HB	Contribuição da União, de suas Autarquias e Fundações para o Custeio do Regime de Previdência dos Servidores Públicos Federais	M. Público da União	- (-)	Nacional	0	560.901.560

### ALTERADAS

#### Projetos

Ação	Título	Órgão Executor	Produto (unidade)	Início Término	Regionalização	Total Estimado	Período 2004 - 2007
3158	Construção da 2ª Etapa do Edifício-Sede do Ministério Público do Distrito Federal e Territórios	M. Público da União	Sede construída com 26.500 m² (% de execução física)	06/2004 12/2009	Centro-Oeste	R\$ Meta 36.493.060 100	4.813.000 22
5285	Construção do Anexo ao Edifício-Sede da Procuradoria Regional do Trabalho em Recife - PE	M. Público da União	Anexo Construído com 3.500m² (% de execução física)	01/2004 12/2007	Nordeste	R\$ Meta 2.407.089 100	2.407.089 106
5283	Construção do Anexo I ao Edifício-Sede da Procuradoria Regional do Trabalho em Campinas - SP	M. Público da União	Anexo I construído com 360m² (% de execução física)	01/2004 06/2005	Sudeste	R\$ Meta 367.500 100	317.500 100
5275	Construção do Edifício-Sede da Procuradoria da Justiça Militar em Curitiba - PR	M. Público da União	Sede construída com 554m² (% de execução física)	03/2002 12/2004	Sul	R\$ Meta 540.994 100	400.000 85
5269	Construção do Edifício-Sede da Procuradoria da República em Cuiabá - MT	M. Público da União	Sede construída com 5.800m² (% de execução física)	01/2003 12/2009	Centro-Oeste	R\$ Meta 5.800.000 100	4.200.000 76
1187	Construção do Edifício-Sede da Procuradoria da República em Goiânia - GO	M. Público da União	Sede construída com 8.536 m² (% de execução física)	01/2003 12/2009	Centro-Oeste	R\$ Meta 11.506.000 100	9.400.000 73
1203	Construção do Edifício-Sede da Procuradoria da República em Porto Alegre - RS	M. Público da União	Sede construída com 12.000 m² (% de execução física)	01/2003 12/2011	Sul	R\$ Meta 16.660.830 100	10.300.000 52
3092	Construção do Edifício-Sede da Procuradoria da República em Porto Velho - RO	M. Público da União	Sede construída com 2.800m² (% de execução física)	01/2003 12/2007	Norte	R\$ Meta 3.600.000 100	3.500.000 99
3106	Construção do Edifício-Sede da Procuradoria da República em Rio Branco - AC	M. Público da União	Sede construída com 3.000m² (% de execução física)	01/2004 12/2009	Norte	R\$ Meta 3.500.000 100	3.500.000 111
3112	Construção do Edifício-Sede da Procuradoria da República em São Luís - MA	M. Público da União	Sede construída com 4.000m² (% de execução física)	01/2004 12/2007	Nordeste	R\$ Meta 5.600.000 100	5.600.000 100

Plano Plurianual 2004 - 2007  
Anexo III - Programas Alterados

Valores em R\$ 1,00

## Projetos

Ação	Título	Órgão Executor	Produto (unidade)	Início Término	Regionalização	Total Estimado	Período 2004 - 2007
5271	Construção do Edifício-Sede da Procuradoria da República em Uberaba - MG	M. Público da União	Sede construída com 600 m² (% de execução física)	01/2003 12/2004	Sudeste	R\$ Meta 750.000 100	200.000 50
1132	Construção do Edifício-Sede da Procuradoria da República em Uberlândia - MG	M. Público da União	Sede construída com 200m² (% de execução física)	01/2004 12/2006	Sudeste	R\$ Meta 750.000 100	900.000 149
7772	Construção do Edifício-Sede da Procuradoria-Geral do Trabalho em Brasília - DF	M. Público da União	Sede Construída com 18.800m² (% de execução física)	01/2004 12/2009	Centro-Oeste	R\$ Meta 24.268.920 100	9.978.771 42
1205	Construção do Edifício-Sede da Promotoria de Defesa da Infância e da Juventude em Brasília - DF	M. Público da União	Sede construída com 5.000 m² (% de execução física)	01/2001 05/2005	Centro-Oeste	R\$ Meta 7.468.505 100	5.045.200 83
5281	Construção do Edifício-Sede da Promotoria de Justiça em Planaltina - DF	M. Público da União	Sede construída com 4.600 m² (% de execução física)	01/2003 12/2006	Centro-Oeste	R\$ Meta 7.614.903 100	5.122.177 81
3140	Construção do Edifício-Sede da Promotoria de Justiça em Samambaia - DF	M. Público da União	Sede construída com 4.600 m² (% de execução física)	07/2003 12/2009	Centro-Oeste	R\$ Meta 7.955.412 100	1.979.299 26
3752	Implantação de Procuradorias junto às Varas Federais	M. Público da União	Procuradoria implantada (unidade)	01/2005 12/2015	Nacional	R\$ Meta 60.000.000 80	51.969.214 35

## EXCLUÍDAS

## Projetos

Ação	Título	Órgão Executor	Produto (unidade)	Início Término	Regionalização	Total Estimado	Período 2004 - 2007
7794	Aquisição de Anexo ao Edifício-Sede da Procuradoria Regional do Trabalho	M. Público da União	Imóvel adquirido (unidade)	01/2007 12/2007	Sudeste	R\$ Meta 500.000 1	500.000 1
7792	Aquisição de Edifícios-Sede da Procuradoria da Justiça Militar	M. Público da União	Imóvel adquirido (unidade)	01/2006 12/2006	Sudeste	R\$ Meta 700.000 1	700.000 1
				01/2004 12/2005	Sul	R\$ Meta 220.000 2	220.000 2
					Total	R\$ Meta 1.140.000 3	920.000 3
7790	Aquisição de Edifícios-Sede da Procuradoria da República	M. Público da União	Imóvel adquirido (unidade)	01/2004 12/2007	Sudeste	R\$ Meta 2.856.000 5	2.856.000 5

Projetos

Ação	Título	Órgão Executor	Produto (unidade)	Início Término	Regionalização	Total Estimado	Período 2004 - 2007
7790	Aquisição de Edifícios-Sede da Procuradoria da República	M. Público da União	Imóvel adquirido (unidade)	01/2004 12/2007	Sul	R\$ Meta	850.000 2
					Total	R\$ Meta	10.456.000 7
							3.706.000 7
7786	Aquisição de Edifícios-Sede da Procuradoria Regional da República	M. Público da União	Imóvel adquirido (unidade)	01/2007 Após 2007	Sudeste	R\$ Meta	2.000.000 1
							2.000.000 1
7791	Construção de Edifícios-Sede da Procuradoria da Justiça Militar	M. Público da União	Sede construída (unidade)	01/2007 12/2007	Centro-Oeste	R\$ Meta	648.000 1
				01/2005 12/2006	Norte	R\$ Meta	708.000 2
				01/2007 12/2007	Sudeste	R\$ Meta	301.509 1
					Total	R\$ Meta	1.657.409 4
							1.657.509 4
7784	Construção de Edifícios-Sede da Procuradoria da República	M. Público da União	Sede construída (unidade)	01/2005 12/2009	Nordeste	R\$ Meta	3.000.000 5
				01/2006 12/2007	Norte	R\$ Meta	780.000 1
				01/2005 12/2008	Sudeste	R\$ Meta	2.800.000 3
				01/2004 12/2009	Sul	R\$ Meta	2.000.000 2
					Total	R\$ Meta	13.120.000 11
							8.580.000 11

Plano Plurianual 2004 - 2007  
Anexo III - Programas Alterados

Valores em R\$ 1.00

Programa **0697 Defesa do Consumidor** Órgão Responsável **30000 Ministério da Justiça**

Objetivo *Promover a proteção e defesa do consumidor*

Público-alvo *Consumidores, fornecedores, agências regulatórias, órgãos públicos e entidades civis de defesa do consumidor*

Indicador (unidade de medida)	Data	Referência	Índice	2007	Regionalização	Conexão dos Valores do Programa		
						Totais	Despesa Corrente	Totais
<i>Índice de Integração de Procons Estaduais ao Sistema Nacional de Informações de Defesa do Consumidor - SINDEC (percentual)</i>	<i>31/12/2003</i>		<i>0,0</i>	<i>100,0</i>	Nacional	10.950.463	Fiscal/Seguridade	10.950.463
							Despesas Correntes	10.630.463
							Despesas de Capital	320.000
							Total	10.950.463

#### AÇÕES DOS ORÇAMENTOS FISCAL/SEGURIDADE

#### ALTERADAS

#### Atividades

Ação	Título	Órgão Executor	Produto (unidade)	Regionalização	Período 2004 - 2007	
					Meta	PA
2334	Proteção dos Interesses e Direitos dos Consumidores	M. da Justiça	Instrução realizada (unidade)	Nacional	480	3.167.038

**Programa 0695 Defesa Econômica e da Concorrência**

Órgão Responsável 30000 Ministério da Justiça

**Objetivo** Combater os abusos do poder econômico e promover a defesa da concorrência  
**Público-alvo** Empresas com atuação no território nacional, consumidores e agências regulatórias

Indicador (unidade de medida)	Data	Referência	Índice	2007	Regionalização	Consolidação dos Valores do Programa		
						Totais	Esfera/Cat. Econômica	Totais
<i>Prazo de Instrução e Julgamento de Atos de Concentração (dia)</i>	31/12/2002		247,0	120,0	Nacional	89.480.234	Fiscal/Seguridade	89.480.234
<i>Número de Processos de Apuração de Infrações contra a Ordem Econômica julgados pelo Conselho Administrativo de Defesa Econômica (CADE) (unidade)</i>	31/12/2002		35,0	65,0			Despesas Correntes	77.934.900
							Despesas de Capital	11.545.334
							<b>Total</b>	<b>89.480.234</b>

**AÇÕES DOS ORÇAMENTOS FISCAL/SEGURIDADE**

**INCLUSÃO**

**Operações Especiais**

Ação	Título	Órgão Executor	Produto (unidade)	Regionalização	Período 2004 - 2007	
					Meta	R\$
<b>09HB</b>	<b>Contribuição da União, de suas Autarquias e Fundações para o Custeio do Regime de Previdência dos Servidores Públicos Federais</b>	<b>M. da Justiça</b>	<b>- (-)</b>	<b>Nacional</b>	<b>0</b>	<b>1.429.898</b>

**ALTERADAS**

**Projetos**

Ação	Título	Órgão Executor	Produto (unidade)	Início	Regionalização	Total	Período
				Término		Estimado	2004 - 2007
<b>3924</b>	<b>Construção do Edifício-Sede do Conselho Administrativo de Defesa Econômica</b>	<b>M. da Justiça</b>	<b>Sede construída com 11.200 m² (% de execução física)</b>	<b>01/2006</b>	<b>Nacional</b>	<b>R\$ 8.040.000</b>	<b>8.040.000</b>
				<b>12/2006</b>		<b>Meta 100</b>	<b>100</b>

**Atividades**

Ação	Título	Órgão Executor	Produto (unidade)	Regionalização	Período 2004 - 2007	
					Meta	R\$
<b>2806</b>	<b>Instrução de Atos de Concentração e Processos Administrativos</b>	<b>M. da Justiça</b>	<b>Instrução realizada (unidade)</b>	<b>Nacional</b>	<b>2.800</b>	<b>16.124.469</b>
<b>2807</b>	<b>Julgamento de Atos de Concentração e Processos Administrativos</b>	<b>M. da Justiça</b>	<b>Processo julgado (unidade)</b>	<b>Nacional</b>	<b>2.190</b>	<b>1.656.659</b>

Plano Pluriannual 2004 - 2007  
 Anexo II - Programas Alterados

Valores em R\$ 1,00

Programa **0580 Defesa Jurídica da União**

Órgão Responsável **20114 Advocacia-Geral da União**

Objetivo *Representar a União judicial e extrajudicialmente e interpretar atos normativos, unificando a jurisprudência no âmbito do Poder Executivo*

Público-alvo *União*

Indicador (unidade de medida)	Data	Referência	Índice	2007	Regionalização	Consolidação dos Valores do Programa		
						Totais	Esfere/Cat. Econômica	Totais
<i>Taxa de Análise de Processos pela Advocacia Geral da União (AGU) (percentagem)</i>	<i>31/12/2003</i>		<i>100,0</i>	<i>100,0</i>	Nacional	3.519.713.555	Fiscal/Seguridade	3.521.158.555
					Sudeste	1.445.000	Despesas Correntes	3.480.065.599
							Despesas de Capital	41.092.956
							<b>Total</b>	<b>3.521.158.555</b>

#### AÇÕES DOS ORÇAMENTOS FISCAL/SEGURIDADE

#### INCLUÍDAS

#### Operações Especiais

Ação	Título	Órgão Executor	Produto (unidade)	Regionalização	Período 2004 - 2007	
					Meta	R\$
<b>098B</b>	<b>Contribuição da União, de suas Autarquias e Fundações para o Custeio do Regime de Previdência dos Servidores Públicos Federais</b>	<b>Presidência da República</b>	<b>- (-)</b>	<b>Nacional</b>	<b>0</b>	<b>951.220.344</b>

#### ALTERADAS

#### Projetos

Ação	Título	Órgão Executor	Produto (unidade)	Início	Regionalização	Total	Período
				Término		Estimado	2004 - 2007
<b>7600</b>	<b>Expansão do Sistema Integrado de Controle das Ações da União</b>	<b>Presidência da República</b>	<i>Sistema expandido (% de execução física)</i>	01/2004	<b>Nacional</b>	R\$ 14.981.702	<b>14.981.702</b>
				12/2007		Meta 100	<b>100</b>

Programa **1132 Democratização das Relações de Trabalho**

Órgão Responsável **38000 Ministério do Trabalho e Emprego**

Objetivo *Promover a democratização e a modernização do sistema brasileiro de relações de trabalho, por meio do diálogo e da negociação tripartite entre trabalhadores, governo e empregadores*

Público-alvo *Trabalhadores, empresas e organizações sindicais*

Indicador (unidade de medida)	Referência		2007	Consolidação dos Valores do Programa			
	Data	Índice		Regionalização	Total	Externa/Out. Econômica	Total
Taxa de Resolução de Conflitos (%)	31/12/2003	59,4	66,0	Nacional	9.994.547	Fiscal/Seguridade	9.994.547
Taxa de Eficácia das Mediações (%)	24/8/2004	50,1	54,8			Despesas Correntes	9.818.445
						Despesas de Capital	176.102
						Total	9.994.547

**AÇÕES DOS ORÇAMENTOS FISCAL/SEGURIDADE**

**INCLUÍDAS**

**Atividades**

Ação	Título	Órgão Executor	Produto (unidade)	Regionalização	Período 2004 - 2007	Meta	R\$
<b>2272</b>	<b>Gestão e Administração do Programa</b>	<b>M. Trabalho e Emprego</b>	<b>- (-)</b>	<b>Nacional</b>	<b>0</b>		<b>2.135.340</b>

**ALTERADAS**

**Projetos**

Ação	Título	Órgão Executor	Produto (unidade)	Início	Regionalização	Total	Período
				Término		Estimado	2004 - 2007
<b>5478</b>	<b>Fórum Nacional do Trabalho</b>	<b>M. Trabalho e Emprego</b>	<b>Reforma proposta (unidade)</b>	<b>01/2004</b>	<b>Nacional</b>	<b>R\$ 2.650.000</b>	<b>2.563.200</b>
				<b>12/2007</b>		<b>Meta 4</b>	<b>4</b>

Plano Plurianual 2004 - 2007  
Anexo III - Programas Alterados

Valores em R\$ 1,00

Programa **1030 Democratização do Acesso à Informação Arquivística Governamental** Órgão Responsável **20101 Gabinete da Presidência da República**

Objetivo *Garantir o pleno acesso à informação arquivística governamental com a finalidade de apoiar as decisões governamentais de caráter político-administrativo e o cidadão na defesa dos seus direitos*

Público-alvo *Governo e sociedade*

Indicador (unidade de medida)	Data	Referência	Índice	2007	Regionalização	Consolidação dos Valores do Programa		
						Totais	Esfere/Cat. Econômica	Totais
Número-Índice de Atendimento a Demanda de Acesso à Informação pelos Cidadãos e Órgãos Públicos (%)	31/12/2003		100,0	87,5	Nacional	90.988.310	Fiscal/Seguridade	90.988.310
							Despesas Correntes	89.597.303
							Despesas de Capital	1.391.007
							Total	90.988.310

## AÇÕES DOS ORÇAMENTOS FISCAL/SEGURIDADE

## INCLUÍDAS

## Operações Especiais

Ação	Título	Órgão Executor	Produto (unidade)	Regionalização	Período 2004 - 2007	
					Meta	R\$
09HB	Contribuição da União, de suas Autarquias e Fundações para o Custeio do Regime de Previdência dos Servidores Públicos Federais	Presidência da República	- (-)	Nacional	0	6.245.260

Programa **1032 Democratização do Acesso à Informação Jornalística, Educacional e Cultural** Órgão Responsável **20101 Gabinete da Presidência da República**

Objetivo *Ampliar o acesso da população a informações jornalísticas, educacionais e culturais, contribuindo para a inserção social e desenvolvimento de sua cidadania*

Público-alvo *Sociedade*

Indicador (unidade de medida)	Data	2007	Regionalização	Consolidação dos Valores do Programa		
				Totais	Esfera/Cat. Econômica	Totais
<i>Matérias jornalísticas distribuídas (unidade)</i>	<i>31/12/2002</i>	<i>362.849,0</i>	<i>463.100,0</i>	Nacional	395.700.093	
					Fiscal/Seguridade	395.700.093
					Despesas Correntes	364.364.955
					Despesas de Capital	31.335.138
					Total	395.700.093

#### AÇÕES DOS ORÇAMENTOS FISCAL/SEGURIDADE

#### ALTERADAS

#### Projetos

Ação	Título	Órgão Executor	Produto (unidade)	Início Término	Regionalização	Total Estimado	Período 2004 - 2007
7134	Implantação do Canal de Televisão Internacional	Câmara de Deputados Senado Federal Supremo Tribunal Federal Presidência da República	Canal de televisão implantado (% de execução física)	01/2004 12/2008	Nacional	R\$ Meta 40.000.000 100	36.088.394 100

Programa **1076 Democratização do Acesso à Informação Legislativa**

Órgão Responsável 30000 Ministério da Justiça

Objetivo *Democratizar o acesso às informações referentes ao ordenamento jurídico e às informações relativas ao dossiê de cada proposição legislativa*

Público-alvo *Operadores do Direito e cidadãos*

Indicadores de Resultado	Data	Referência	Índice	2007	Regionalização	Consolidação dos Valores do Programa		
						Totais	Externa/Out. Econômica	Totais
Consulta Atendida (unidade)	2/12/1931		17.000,0	50.000,0	Nacional	3.514.500	Fiscal/Seguridade	3.514.500
							Despesas Correntes	3.095.250
							Despesas de Capital	419.250
							Total	3.514.500

AÇÕES DOS ORÇAMENTOS FISCAL/SEGURIDADE

ALTERADAS

Projetos

Ações dos Orçamentos Fiscal/Seguridade								
Projeto	Órgão	Referência	Índice	2007	Regionalização	Totais	Externa/Out. Econômica	Totais
7517 Aperfeiçoamento e Consolidação do Sistema de Cadastro da Legislação Brasileira	M. da Justiça	Sistema modernizado (% de execução física)	01/2000 12/2008	Nacional	R\$ Meta	2.705.857 100		2.014.500 67

Programa **1295 Descentralização dos Sistemas de Transporte Ferroviário Urbano de Passageiros** Órgão Responsável **56000 Ministério das Cidades**

Objetivo *Melhorar os sistemas de transporte ferroviário urbano de passageiros e transferir as suas gestões para os governos locais*

Público-alvo *População das Regiões Metropolitanas de Belo Horizonte, Recife, Fortaleza, Salvador e Porto Alegre e das cidades de Maceió, João Pessoa e Natal.*

Indicador (unidade de medida)	Data	Referência	Índice	2007	Regionalização	Consolidação dos Valores do Programa		
						Totais	Esfere/Cat. Econômica	Totais
Taxa Ponderada de Transferência da Gestão dos Sistemas de Trens Urbanos (percentagem)	31/12/2003		73,4	88,9	Nacional	757.105.340	Fiscal/Seguridade	2.364.508.529
Número de Passageiros Transportados no Sistema de Trens Urbanos de Belo Horizonte - MG (milhar)	31/12/2003		30.941,0	96.624,0	Nordeste	1.003.379.874	Despesas Correntes	1.367.160.679
Número de Passageiros Transportados no Sistema de Trens Urbanos de Recife - PE (milhar)	31/12/2003		48.329,0	89.088,0	Sudeste	206.968.815	Despesas de Capital	997.347.850
Número de Passageiros Transportados no Sistema de Trens Urbanos de Fortaleza - CE (milhar)	31/12/2003		10.399,0	8.856,0	Sul	397.054.500	Total	2.364.508.529
Número de Passageiros Transportados no Sistema de Trens Urbanos de Salvador - BA (milhar)	31/12/2003		4.259,0	29.832,0				
Número de Passageiros Transportados no Sistema de Trens Urbanos de Porto Alegre - RS (milhar)	31/12/2003		44.683,0	54.450,0				
Número de Passageiros Transportados no Sistema de Trens Urbanos de Maceió - AL (milhar)	31/12/2003		1.611,0	1.890,0				
Número de Passageiros Transportados no Sistema de Trens Urbanos de João Pessoa - PB (milhar)	31/12/2003		2.050,0	2.260,0				
Número de Passageiros Transportados no Sistema de Trens Urbanos de Natal - RN (milhar)	31/12/2003		2.262,0	2.835,0				

#### AÇÕES DOS ORÇAMENTOS FISCAL/SEGURIDADE

##### INCLUÍDAS

##### Projetos

Ação	Título	Órgão Executor	Produto (unidade)	Início Término	Regionalização	Total Estimado	Período 2004 - 2007
11J9	Recuperação do Sistema de Trens Urbanos de João Pessoa - PB	Min. das Cidades	Sistema de trem urbano recuperado (% de execução física)	03/2002 12/2008	Nordeste	R\$ Meta 31.052.000 100	5.830.000 19
11JD	Recuperação do Sistema de Trens Urbanos de Maceió - AL	Min. das Cidades	Sistema de trem urbano recuperado (% de execução física)	02/2002 12/2008	Nordeste	R\$ Meta 29.603.000 100	5.850.000 19
11IO	Recuperação do Sistema de Trens Urbanos de Natal - RN	Min. das Cidades	Sistema de trem urbano recuperado (% de execução física)	04/2001 12/2008	Nordeste	R\$ Meta 34.223.000 100	5.900.000 18

##### ALTERADAS

Plano Plurianual 2004 - 2007  
Anexo III - Programas Alterados

Valores em R\$ 1,00

## Projetos

Indicador								
5754	Implantação do Trecho Cajueiro Seco-Tip-Timbi do Sistema de Trens Urbanos de Recife - PE	Min. das Cidades	Trecho implantado (% de execução física)	04/1996 12/2007	Nordeste	R\$ Meta	676.760.800 100	272.276.800 31
5176	Implantação do Trecho Eldorado-Vilarinho do Sistema de Trens Urbanos de Belo Horizonte - MG	Min. das Cidades	Trecho implantado (% de execução física)	01/1995 12/2007	Sudeste	R\$ Meta	573.120.000 100	116.873.000 11
5366	Implantação do Trecho Lapa-Pirajá do Sistema de Trens Urbanos de Salvador - BA	Min. das Cidades	Trecho implantado (% de execução física)	12/1999 12/2008	Nordeste	R\$ Meta	483.959.000 100	258.137.800 60
5319	Implantação do Trecho Sul Vila das Flores-João Felipe do Sistema de Trens Urbanos de Fortaleza	Min. das Cidades	Trecho implantado (% de execução física)	10/1998 12/2008	Nordeste	R\$ Meta	710.457.000 100	180.807.096 28
5174	Modernização do Sistema de Trens Urbanos de Porto Alegre - RS	Min. das Cidades	Sistema modernizado (% de execução física)	01/2004 12/2008	Sul	R\$ Meta	116.018.000 100	17.173.000 13
5168	Modernização do Trecho Calçada-Paripe do Sistema de Trens Urbanos de Salvador - BA	Min. das Cidades	Sistema modernizado (% de execução física)	01/2001 12/2007	Nordeste	R\$ Meta	70.336.700 100	65.329.700 87

## EXCLUÍDAS

## Projetos

Ação	Título	Órgão Executor	Produto (unidade)	Início Término	Regionalização	Total Estimado	Período 2004 - 2007
5752	Implantação do Trecho Sapucaia do Sul-São Leopoldo da Linha 1 do Sistema de Trens Urbanos de Porto Alegre - RS	Min. das Cidades	Trecho implantado (% de execução física)	06/1996 12/2004	Sul	R\$ Meta 93.542.462 100	12.400.000 17

Piano Plurianual 2004 - 2007  
Anexo III - Programas Alterados

Valores em R\$ 1,00

Programa	0103 Desenvolvimento Centrado na Geração de Emprego, Trabalho e Renda	Órgão Responsável	38000 Ministério do Trabalho e Emprego					
Objetivo	Estimular o desenvolvimento econômico e social do País por meio da democratização do crédito produtivo assistido, capaz de gerar emprego, trabalho e renda							
Público-alvo	Micro e pequenas empresas, cooperativas e associações de trabalhadores, profissionais liberais, microempreendedores, empresas pertencentes a setores prioritários de política governamentais de desenvolvimento, de arranjos produtivos locais ou de setores intensivos em mão-de-obra.							
Indicador (unidade de medida)	Data	Referência	Índice	2007	Regionalização	Consolidação dos Valores do Programa		
						Totais	Esfera/Cal. Econômica	Totais
Geração de Postos de Trabalho Formais (unidade)	1/7/2004		15.000,0	19.965,0	Nacional	14.504.525	Fiscal/Seguridade	14.504.525
Número-Índice de Quantidade de Beneficiários das Operações de Crédito (índice numérico)	1/7/2004		100,0	106,0			Despesas Correntes	14.504.525
							Total	14.504.525

#### AÇÕES DOS ORÇAMENTOS FISCAL/SEGURIDADE

#### INCLUÍDAS

#### Atividades

Ação	Título	Órgão Executor	Produto (unidade)	Regionalização	Período 2004 - 2007	
					Meta	R\$
8617	Controle, Monitoramento e Avaliação das Aplicações do Fundo de Amparo ao Trabalhador - FAT	M. Trabalho e Emprego	Crédito controlado (R\$ 1.000)	Nacional	9.997	1.261.025

Plano Plurianual 2004 - 2007  
Anexo III - Programas Alterados

Valores em R\$ 1,00

Programa **0379 Desenvolvimento da Agricultura Irrigada**

Órgão Responsável **53000 Ministério da Integração Nacional**

Objetivo *Aumentar a área irrigada como meio de promoção do desenvolvimento regional, visando a geração de empregos e distribuição da renda*

Público-alvo *Produtores e trabalhadores do setor primário*

Indicador (unidade de medida)	Data	Referência	Índice	2007	Regionalização	Consolidação dos Valores do Programa		
						Totale	Esfera/Cat. Econômica	Totale
Área incorporada à Agricultura Irrigada Pública (ha)	12/1/2002	120.000,0	220.000,0		Centro-Oeste	123.594.150	Fiscal/Seguridade	1.083.927.173
					Nacional	35.692.964	Despesas Correntes	62.993.730
					Nordeste	667.101.236	Despesas de Capital	1.020.933.443
					Norte	202.282.898	Total	1.083.927.173
					Sudeste	25.676.788		
					Sul	29.579.137		

AÇÕES DOS ORÇAMENTOS FISCAL/SEGURIDADE

INCLUIDAS

Projetos

Ação	Título	Órgão Executor	Produto (unidade)	Início	Regionalização	Totale	Período
				Término		Estimado	2004 - 2007
11RR	Implantação do Perímetro de Irrigação de Colônia com 200 ha no Estado do Piauí	M. Integração Nacional	Projeto executado (% de execução física)	01/2005 12/2007	Nordeste	R\$ Meta 3.000.000 100	3.000.000 100
11RU	Implantação do Perímetro de Irrigação de Jenipapo com 200 ha no Estado do Piauí	M. Integração Nacional	Projeto executado (% de execução física)	01/2005 12/2007	Nordeste	R\$ Meta 3.000.000 100	3.000.000 100
11RW	Implantação do Perímetro de Irrigação de Modubim com 200 ha no Estado do Piauí	M. Integração Nacional	Projeto executado (% de execução física)	01/2006 12/2007	Nordeste	R\$ Meta 3.000.000 100	3.000.000 100
11RM	Implantação do Perímetro Irrigação Bocalna com 150 ha no Estado do Piauí	M. Integração Nacional	Obra executada (% de execução física)	01/2006 12/2008	Nordeste	R\$ Meta 2.250.000 100	1.560.000 73
11RX	Implantação do Perímetro Irrigação Pedra Redonda com 180 ha no Estado do Piauí	M. Integração Nacional	Obra executada (% de execução física)	01/2006 12/2008	Nordeste	R\$ Meta 2.700.000 100	1.700.000 64
11RY	Implantação do Perímetro Irrigação Salinas com 200ha no Estado do Piauí	M. Integração Nacional	Obra executada (% de execução física)	01/2006 12/2007	Nordeste	R\$ Meta 2.250.000 100	2.250.000 100
11OU	Implantação do Perímetro Irrigação São Miguel Fidalgo com 100ha no Estado do Piauí	M. Integração Nacional	Obra executada (% de execução física)	01/2006 12/2007	Nordeste	R\$ Meta 1.500.000 100	1.500.000 100
11RZ	Implantação do Perímetro Irrigação Violeta com 150 ha no Estado do Piauí	M. Integração Nacional	Obra executada (% de execução física)	01/2006 12/2007	Nordeste	R\$ Meta 2.250.000 100	2.250.000 100

Projetos

Ação	Título	Órgão Executor	Produto (unidade)	Início Término	Regionalização		Total Estimado	Período 2004 - 2007
12F3	Obras Complementares do Perímetro de Irrigação Jaguaribe-Apodi com 5.393 ha no Estado do Cear	M. Integração Nacional	Projeto executado (% de execução física)	01/2005 12/2008	Nordeste	R\$ Meta	8.000.000 100	4.000.000 50

ALTERADAS

Projetos

Ação	Título	Órgão Executor	Produto (unidade)	Início Término	Regionalização		Total Estimado	Período 2004 - 2007
1736	Implantação do Perímetro de Irrigação Baixo Acaraú - 1ª Etapa - com 8.816 ha no Estado do Cear	M. Integração Nacional	Projeto executado (% de execução física)	06/1993 12/2005	Nordeste	R\$ Meta	105.500.000 100	5.987.800 5
5902	Implantação do Perímetro de Irrigação Bananciras com 400 ha no Estado de Alagoas	M. Integração Nacional	Projeto executado (% de execução física)	01/2004 12/2006	Nordeste	R\$ Meta	12.000.000 100	12.000.000 100
5320	Implantação do Perímetro de Irrigação Jaíba - 1ª Etapa - com 4.678 ha no Estado de Minas Gerais	M. Integração Nacional	Projeto executado (% de execução física)	01/1988 06/2005	Sudeste	R\$ Meta	399.470.000 100	18.970.000 20
3770	Implantação do Perímetro de Irrigação Luiz Alves do Araguaia com 10.790 ha no Estado de Goiás	M. Integração Nacional	Projeto executado (% de execução física)	01/1995 12/2009	Centro-Oeste	R\$ Meta	132.934.000 100	19.000.000 15
1686	Implantação do Perímetro de Irrigação Marituba com 3.136 ha no Estado de Alagoas	M. Integração Nacional	Projeto executado (% de execução física)	10/1999 12/2005	Nordeste	R\$ Meta	22.530.039 100	5.690.000 98
5264	Implantação do Perímetro de Irrigação Piancó com 4.205 ha no Estado da Paraíba	M. Integração Nacional	Projeto executado (% de execução física)	06/2002 12/2007	Nordeste	R\$ Meta	13.560.000 100	10.977.000 65
1606	Implantação do Perímetro de Irrigação Pinar com 2.120 ha no Estado do Mato Grosso	M. Integração Nacional	Projeto executado (% de execução física)	01/1997 12/2007	Centro-Oeste	R\$ Meta	20.400.000 100	11.506.000 100
1666	Implantação do Perímetro de Irrigação Rio Balsamo - 1ª Etapa - com 700 ha no Estado de Alagoas	M. Integração Nacional	Projeto executado (% de execução física)	01/2000 12/2007	Nordeste	R\$ Meta	51.200.000 100	37.311.000 85
1670	Implantação do Perímetro de Irrigação São João com 3.582 ha no Estado de Tocantins	M. Integração Nacional	Projeto executado (% de execução física)	01/2000 12/2009	Norte	R\$ Meta	164.800.000 100	31.168.000 34
1746	Implantação do Perímetro de Irrigação Tabuleiro de Russas - 1ª Etapa - com 10.700 ha no Estado do Cear	M. Integração Nacional	Projeto executado (% de execução física)	05/1993 12/2007	Nordeste	R\$ Meta	215.000.000 100	18.500.000 32

Plano Plurianual 2004 - 2007  
Anexo III - Programas Alterados

Valores em R\$ 1,00

## Projetos

Ação	Título	Órgão Executor	Produto (unidade)	Início Término	Regionalização	Total Estimado	Período 2004 - 2007
5268	Implantação do Perímetro de Irrigação Tabuleiro de São Bernardo com 5.542 ha no Estado do Maranhão	M. Integração Nacional	Projeto executado (% de execução física)	06/1995 12/2009	Nordeste	R\$ Meta 115.699.500 100	10.600.000 13
1608	Implantação do Perímetro de Irrigação Três Barras com 1.456 ha no Estado de Goiás	M. Integração Nacional	Projeto executado (% de execução física)	01/1996 12/2007	Centro-Oeste	R\$ Meta 55.000.000 100	11.390.000 30
5246	Implantação do Perímetro de Irrigação Várzeas de Sousa com 5.100 ha no Estado da Paraíba	M. Integração Nacional	Projeto executado (% de execução física)	01/1998 12/2009	Nordeste	R\$ Meta 66.200.000 100	21.246.332 24
1702	Implantação do Projeto-Piloto de Irrigação Marrecas com 20 ha no Estado do Piauí	M. Integração Nacional	Projeto executado (% de execução física)	01/2003 12/2005	Nordeste	R\$ Meta 2.318.112 100	2.080.000 50

## EXCLUÍDAS

## Projetos

Ação	Título	Órgão Executor	Produto (unidade)	Início Término	Regionalização	Total Estimado	Período 2004 - 2007
5248	Construção da Adutora Serra da Batateira com 18,8 km no Estado da Bahia	M. Integração Nacional	Obra executada (% de execução física)	01/1998 12/2008	Nordeste	R\$ Meta 45.000.000 100	3.300.000 9
3778	Implantação de Projetos de Irrigação de 900 ha em Áreas de Assentamento de Nova Venécia no Estado do Espírito Santo	M. Integração Nacional	Projeto executado (% de execução física)	01/2003 12/2008	Sudeste	R\$ Meta 15.000.000 100	9.714.286 65
1720	Implantação do Perímetro de Irrigação Baixada Ocidental Maranhense com 4.406 ha no Estado do Maranhão	M. Integração Nacional	Projeto executado (% de execução física)	01/1996 12/2007	Nordeste	R\$ Meta 60.207.400 100	14.000.000 66
1656	Implantação do Perímetro de Irrigação Corumbá - 1ª etapa - com 200 ha no Estado do Mato Grosso do Sul	M. Integração Nacional	Projeto executado (% de execução física)	01/1999 12/2008	Centro-Oeste	R\$ Meta 6.383.074 100	300.000 4
1744	Implantação do Perímetro de Irrigação Jaguaribe-Apodi com 5.393 ha no Estado do Ceará	M. Integração Nacional	Projeto executado (% de execução física)	01/1986 12/2004	Nordeste	R\$ Meta 73.364.000 100	1.820.000 3
5322	Implantação do Perímetro de Irrigação Jaíba - 3ª Etapa - com 12.000 ha no Estado de Minas Gerais	M. Integração Nacional	Projeto executado (% de execução física)	01/1988 12/2009	Sudeste	R\$ Meta 101.900.000 100	820.000 64
5242	Implantação do Perímetro de Irrigação Piauí com 2.000 ha no Estado de Alagoas	M. Integração Nacional	Projeto executado (% de execução física)	01/2005 12/2010	Nordeste	R\$ Meta 26.000.000 100	3.300.000 14

Plano Plurianual 2004 - 2007  
Anexo III - Programas Alterados

Valores em R\$ 1,00

Projetos

Ação	Título	Órgão Executor	Produto (unidade)	Início Término	Regionalização	Total Estimado	Período 2004 - 2007
5250	Implantação do Perímetro de Irrigação Rio Preto com 7.600 ha no Distrito Federal	M. Integração Nacional	Projeto executado (% de execução física)	01/2000 12/2009	Centro-Oeste R\$ Meta	147.000.000 100	300.000 3

Programa **0630 Desenvolvimento da Aviação Civil**

Órgão Responsável 52000 Ministério da Defesa

Objetivo *Promover o desenvolvimento do Sistema de Aviação Civil brasileiro a fim de melhorar a qualidade da prestação dos serviços oferecidos pelo e los componentes do Sistema.*

Público-alvo *Usuários da aviação civil e pessoal especializado da área de aviação civil.*

Indicador (unidade de medida)	Data	Referência	Índice	2007	Regionalização	Consolidação dos Valores do Programa	
						Totais	Esfera/Cat. Econômica
<i>Evolução de Aprovação de Empresas Fiscalizadas (percentagem)</i>	31/12/2003		1,0	1,5	Nacional	430.990.823	Fiscal/Seguridade
<i>Evolução das Licenças Expedidas (percentagem)</i>	31/12/2003		1,0	1,1			Despesas Correntes
<i>Fator de Aprovação de Produtos, Equipamentos e Procedimentos e Fiscalizados (percentagem)</i>	31/12/2003		1,0	1,1			Despesas de Capital
<i>Grau de Acompanhamento de Empresas e Aeronautas em Atividade (percentagem)</i>	31/12/2003		1,0	1,0			Total
<i>Índice de Segurança de Voo (número absoluto)</i>	31/12/2003		1,1	1,1			430.990.823

AÇÕES DOS ORÇAMENTOS FISCAL/SEGURIDADE

ALTERADAS

Projetos

Ação	Título	Órgão Executor	Produto (unidade)	Início	Regionalização	Total	Período
				Término		Estimado	2004 - 2007
3115	Aquisição de Aeronaves e Simuladores para Atendimento aos Aeroclubes	M. da Defesa	Item adquirido (unidade)	01/2004 12/2008	Nacional	R\$ Meta 10.300.000 17	8.700.000 13
3121	Construção e Reforma de Instalações para o Sistema de Aviação Civil	M. da Defesa	Instalação construída/reformada (unidade)	01/2004 12/2008	Nacional	R\$ Meta 14.449.622 24	12.449.622 19

Programa **0377 Desenvolvimento da Caprinocultura, da Equideocultura e da Ovinocultura** Órgão Responsável **22000 Ministério da Agricultura, Pecuária e Abastecimento**

Objetivo *Elevar a performance dos caprinos, ovinos, eqüídeos e de pequenos e médios animais mediante a redução da incidência de doenças e o aprimoramento das aptidões das suas funções produtivas e reprodutivas*

Público-alvo *Pecuaristas, cooperativas e agroindústrias, pesquisadores e extensionistas*

Indicador (unidade de medida)	Data	Referência	Índice	2007	Regionalização	Consolidação dos Valores do Programa		
						Total	Estrat. Cal. Econômica	Total
Taxa de Desfrute de Caprinos e Ovinos de Corte (percentagem)	31/12/2002		26,0	35,0	Nacional	19.736.070	Fiscal/Seguridade	19.736.070
Taxa de Obtenção de Peles Caprinas e Ovinas de Primeira Qualidade (percentagem)	31/12/2002		10,0	40,0			Despesas Correntes	18.074.626
Produtividade Leiteira Caprina (litro por animal.ano)	31/12/2002		120,0	189,0			Despesas de Capital	1.661.444
Taxa de Rendimento de Carcaça de Caprinos e Ovinos (percentagem)	31/12/2002		43,0	48,0			Total	19.736.070
Taxa de Refugo de Peles de Caprinos e Ovinos (percentagem)	31/12/2002		40,0	20,0				

Plano Plurianual 2004 - 2007  
Anexo III - Programas Alterados

Valores em R\$ 1,00

Programa **1065 Desenvolvimento da Educação Infantil**

Órgão Responsável **26000 Ministério da Educação**

Objetivo *Ampliar o atendimento à Educação Infantil de crianças de até 6 anos de idade*

Público-alvo *Crianças de até 6 anos de idade*

Indicador (unidade de medida)	Data	Referência	Índice	2007	Regionalização	Consolidação dos Valores do Programa		
						Totais	Esfera/Cat. Econômica	Totais
<i>Taxa de frequência à Escola da População na Faixa Etária de 0 a 3 anos (percentagem)</i>	31/12/2002		11,7	36,7	Nacional	34.158.223	Fiscal/Seguridade	34.158.223
<i>Taxa de frequência à escola da população na faixa etária de 4 a 6 anos (%)</i>	31/12/2002		67,0	77,0			Despesas Correntes	15.022.271
<i>Número-Índice de Matrículas na Educação Infantil na Faixa Etária de 0 a 3 Anos de Idade (-)</i>	26/3/2003		100,0	414,5			Despesas de Capital	19.135.952
<i>Número-Índice de Matrícula na Educação Infantil na Faixa Etária de 4 a 6 Anos de Idade (-)</i>	26/3/2003		100,0	120,2			Total	34.158.223

#### AÇÕES DOS ORÇAMENTOS FISCAL/SEGURIDADE

#### INCLUÍDAS

##### Atividades

Ação	Título	Órgão Executor	Produto (unidade)	Regionalização	Período 2004 - 2007	
					Meta	R\$
6351	Distribuição de Periódicos para a Educação Infantil	M. da Educação	Exemplar distribuído (unidade)	Nacional	1.435.196	3.189.325

#### Operações Especiais

Ação	Título	Órgão Executor	Produto (unidade)	Regionalização	Período 2004 - 2007	
					Meta	R\$
09HI	Apoio à Aquisição de Equipamentos para a Rede Pública de Educação Infantil	M. da Educação	Escola equipada (unidade)	Nacional	159	7.973.313
09HJ	Apoio à Reestruturação da Rede Física Pública de Educação Infantil	M. da Educação	Área modernizada/recuperada (m²)	Nacional	112	11.162.639

#### ALTERADAS

#### Operações Especiais

Ação	Título	Órgão Executor	Produto (unidade)	Regionalização	Período 2004 - 2007	
					Meta	R\$
0960	Apoio à Distribuição de Material Didático para a Educação Infantil	M. da Educação	Aluno beneficiado (unidade)	Nacional	71.219	8.973.313

#### EXCLUÍDAS

*Desenvolvimento da Educação Infantil*

Plano Plurianual 2004 - 2007  
Anexo III - Programas Alterados

Valores em R\$ 1,00

Operações Especiais

Ação	Título	Órgão Executor	Produto (unidade)	Representação	Período 2004 - 2007	
					Meta	R\$
0941	Apoio à Capacitação Profissional nas Instituições de Educação Infantil para Crianças de até 3 Anos de Idade	M. da Educação	Profissional capacitado (unidade)	Nacional	20.000	1.609.633
0940	Apoio a Projetos Municipais para a Educação de Crianças de até 3 Anos de Idade	M. da Educação	Projeto apoiado (unidade)	Nacional	10.872	1.250.000
				Norte	1	325.574
				Total	10.873	1.575.574

**Programa 1062 Desenvolvimento da Educação Profissional e Tecnológica**

Órgão Responsável 26000 Ministério da Educação

**Objetivo** Ampliar a oferta da educação profissional nos cursos técnicos de nível médio e superiores de tecnologia, com melhoria da qualidade, incorporando novos atores sociais ao processo de formação profissional, técnica e tecnológica visando democratizar o acesso às oportunidades de escolarização, formação, trabalho e desenvolvimento humano, promovendo inclusão social a amplas camadas da população brasileira e contribuindo para reduzir as desigualdades regionais.

**Público-alvo** Jovens e adultos que buscam melhores oportunidades de formação profissional técnica, e superior tecnológica, alunos de pós-graduação, professores e pesquisadores

Indicador (unidade de medida)	Referência		2007	Regionalização	Consolidação dos Valores do Programa		
	Data	Índice			Totais	Esfere/Cat. Econômica	Totais
Número-Índice de Matrículas Iniciais na Educação Profissional de Nível Técnico (índice numérico)	26/3/2003	100,0	121,5	Centro-Oeste	328.881.074	Fiscal/Seguridade	5.479.100.214
Número-Índice de Matrículas Iniciais na Educação Profissional de Nível Tecnológico (índice numérico)	31/12/2003	100,0	225,0	Nacional	2.402.495.838	Despesas Correntes	3.639.618.581
				Nordeste	1.024.450.968	Despesas de Capital	1.839.481.633
				Norte	351.370.334	Total	5.479.100.214
				Sudeste	961.963.461		
				Sul	409.938.539		

**AÇÕES DOS ORÇAMENTOS FISCAL/SEGURIDADE**

**INCLUÍDAS**

**Projetos**

Ação	Título	Órgão Executor	Produto (unidade)	Início Término	Regionalização	Total Estimado	Período 2004 - 2007
3676	Capacitação dos Profissionais da Educação Profissional - PROEP	M. da Educação	Profissional capacitado (unidade)	01/1998 12/2006	Nacional	R\$ 17.053.470 Meta 37.529	6.536.000 3.800
3681	Desenvolvimento de Modelos de Gestão Escolar para a Educação Profissional - PROEP	M. da Educação	Documento produzido (unidade)	01/2000 12/2005	Nacional	R\$ 5.766.814 Meta 27	590.000 2
7365	Desenvolvimento de Parâmetros Curriculares Nacionais do Nível Tecnológico - PROEP	M. da Educação	Parâmetro curricular divulgado (unidade)	01/2004 07/2006	Nacional	R\$ 4.866.409 Meta 40	4.806.885 39
3687	Implantação do Sistema de Informações da Educação Profissional - PROEP	M. da Educação	Subsistema implantado (unidade)	01/2000 12/2006	Nacional	R\$ 5.822.930 Meta 7	3.083.122 2
7742	Implantação do Sistema Nacional de Certificação Profissional - PROEP	M. da Educação	Sistema implantado (% de execução física)	01/2004 12/2006	Nacional	R\$ 540.000 Meta 100	450.390 70

**Atividades**

Ação	Título	Órgão Executor	Produto (unidade)	Regionalização	Período 2004 - 2007 Meta	R\$
6301	Acervo Bibliográfico para as Instituições da Rede Federal de Educação Profissional	M. da Educação	Volume disponibilizado (milhar)	Centro-Oeste	6	318.933

Piano Plurianual 2004 - 2007  
Anexo III - Programas Alterados

Valores em R\$ 1.00

Atividades

Ação	Título	Órgão Executor	Produto (unidade)	Regionalização	Período 2004 - 2007	
					Meta	R\$
6301	Acervo Bibliográfico para as Instituições da Rede Federal de Educação Profissional	M. da Educação	Volume disponibilizado (milhar)	Nordeste	55.073	4.320.420
				Norte	22.185	2.238.907
				Sudeste	1.101.552	832.411
				Sul	221.476	184.979
				Total	1.400.292	7.895.650
8383	Ampliação dos Alojamentos das Escolas Agrotécnicas Federais e CEFETs	M. da Educação	Área construída/ampliada (m²)	Nacional	240	10.524.774
6358	Capacitação de Docentes da Educação Profissional	M. da Educação	Docente capacitado (unidade)	Centro-Oeste	64	159.465
				Nordeste	428.011	861.118
				Norte	61	528.605
				Sudeste	2.594	3.141.522
				Sul	478	275.877
				Total	431.208	4.966.586
8239	Instrumentos para Avaliação Nacional de Competências do Trabalhador	M. da Educação	Instrumento elaborado (unidade)	Nacional	1	2.232.528
6374	Modernização e Recuperação de Infra-Estrutura Física de Instituições Federais de Educação Profissional	M. da Educação	Área modernizada/recuperada (m²)	Centro-Oeste	600.066	9.216.417
				Nordeste	10.859.619	27.900.196
				Norte	5.567.094	8.596.113
				Sudeste	1.194.684	28.321.052
				Sul	1.110.596	7.364.551
				Total	19.332.059	81.390.329
8669	Supervisão e Avaliação das Instituições de Educação Profissional e Tecnológica	M. da Educação	Instituição supervisionada (unidade)	Nacional	240	1.275.730
Operações Especiais						
Ação	Título	Órgão Executor	Produto (unidade)	Regionalização	Período 2004 - 2007	
					Meta	R\$
0932	Apoio à Educação Profissional com Elevação de Escolaridade	M. da Educação	Educando atendido (unidade)	Nacional	3.189	3.189.325
09HB	Contribuição da União, de suas Autarquias e Fundações para o Custeio do Regime de Previdência dos Servidores Públicos Federais	M. da Educação	- (-)	Nacional	0	295.038.983
09EJ	Qualificação da Pessoa com Necessidades Educacionais Especiais	M. da Educação	Pessoa capacitada (unidade)	Nacional	1.000	3.189.325

Plano Plurianual 2004 - 2007  
Anexo III - Programas Alterados

Valores em R\$ 1,00

### Operações Especiais

Ação	Órgão Executor	Produto	Regionalização	Total Estimado	Período 2004 - 2007
------	----------------	---------	----------------	----------------	---------------------

### ALTERADAS

#### Projetos

Ação	Título	Órgão Executor	Produto (unidade)	Início Término	Regionalização	Total Estimado	Período 2004 - 2007
3688	Desenvolvimento e Implantação de Planos Estaduais de Educação Profissional - PROEP	M. da Educação	Plano implantado (unidade)	11/1997 12/2006	Nacional	R\$ Meta 13.517.768 40	1.823.574 5
7109	Implantação e Recuperação de Centros Escolares de Educação Profissional	M. da Educação	Centro implantado (unidade)	11/1997 11/2007	Nacional	R\$ Meta 839.154.987 342	627.331.575 230
3685	Implementação da Expansão da Educação Profissional - PROEP	M. da Educação	Programa implantado (% de execução física)	11/1997 12/2006	Nacional	R\$ Meta 123.230.484 100	24.354.782 11

#### Atividades

Ação	Título	Órgão Executor	Produto (unidade)	Regionalização	Período 2004 - 2007 Meta	R\$
6302	Educação, Tecnologia e Profissionalização para Pessoas com Necessidades Educacionais Especiais - TEC NEP	M. da Educação	Aluno matriculado (unidade)	Nacional	1.276	1.304.585
6141	Profissionalização da Pessoa Surda	M. da Educação	Pessoa surda qualificada (unidade)	Sudeste	3.000	1.153.934

### EXCLUÍDAS

#### Atividades

Ação	Título	Órgão Executor	Produto (unidade)	Regionalização	Período 2004 - 2007 Meta	R\$
4556	Administração do Financiamento concedido a Estudantes do Ensino Superior Não-Gratuito	Oper. Oficiais de Crédito	Financiamento gerenciado (unidade)	Nacional	3.118.050	42.500.000
6306	Educação Especial na Educação Profissional e no Ensino Superior	M. da Educação	Escola atendida (unidade)	Nacional	45.500	900.000
2233	Ensino de Graduação em Estatística e Geociências	M. do Planej. Orç. e Gestão	Aluno matriculado (unidade)	Sudeste	1.240	189.750

Plano Plurianual 2004 - 2007  
Anexo III - Programas Alterados

Valores em R\$ 1,00

Atividades

Ação	Título	Órgão Executor	Produto (unidade)	Regionalização	Período 2004 - 2007	
					Meta	R\$
2234	Ensino de Pós-Graduação em Estatística e Geociências	M. do Planej. Orç. e Gestão	Aluno formado (unidade)	Sudeste	148	333.830
6294	Promoção de Cursos para o Desenvolvimento Local Sustentável	M. da Educação	Curso realizado (unidade)	Nordeste	19	275.883
6326	Reconhecimento da Educação Profissional de Nível Técnico e Tecnológico nas Instituições Públicas e Privadas	M. da Educação	Curso reconhecido (unidade)	Nacional	646	956.392

Operações Especiais

Ação	Título	Órgão Executor	Produto (unidade)	Regionalização	Período 2004 - 2007	
					Meta	R\$
0935	Concessão de Bolsas para a Formação de Recursos Humanos de Alto Nível no Exterior	M. da Educação	Bolsista atendido (unidade)	Nacional	5.935	58.239.000
0577	Concessão de Crédito Educativo a Estudantes Carentes	Oper. Oficiais de Crédito	Estudante financiado (unidade)	Nacional	186.058	7.814.127
0579	Concessão de Financiamento a Estudantes do Ensino Superior Não-Gratuito	Oper. Oficiais de Crédito	Estudante financiado (unidade)	Nacional	1.892.848	829.185.873
0487	Concessão e Manutenção de Bolsas para a Formação de Recursos Humanos de Alto Nível no País	M. da Educação	Bolsista atendido (unidade)	Nacional	107.164	264.331.125
000B	Educação Profissional ao Alcance de Todos	M. da Educação	Pessoa capacitada (unidade)	Nacional	750	4.000.000

Plano Plurianual 2004 - 2007  
Anexo III - Programas Alterados

Valores em R\$ 1,00

## Programa 0120 Desenvolvimento da Faixa de Fronteira

Órgão Responsável 53000 Ministério da Integração Nacional

Objetivo Promover a estruturação física, social e econômica das áreas situadas na faixa de fronteira

Público-alvo População residente nos municípios da faixa de fronteira

Indicador (unidade de medida)	Data	Referência	Índice	2007	Regionalização	Consolidação dos Valores do Programa		
						Totais	Esfera/Cal. Econômica	Totais
Taxa de Atendimento aos Municípios na Faixa de Fronteira (percentagem)	1/1/2004		20,0	35,0	Centro-Oeste	9.125.125	Fiscal/Seguridade	65.862.838
Número de Ocupações Geradas nos Arranjos Produtivos Locais na Faixa de Fronteira (unidade)	31/12/2003		0,0	Em definição	Nacional	16.916.650	Despesas Correntes	18.527.317
					Norte	33.370.813	Despesas de Capital	47.335.521
					Sul	6.450.250	Total	65.862.838

## AÇÕES DOS ORÇAMENTOS FISCAL/SEGURIDADE

## ALTERADAS

## Operações Especiais

Ação	Título	Órgão Executor	Produto (unidade)	Regionalização	Período 2004 - 2007	
					Meta	R\$
004D	Apoio à Implantação da Infra-Estrutura Social e Econômica nos Municípios da Faixa de Fronteira	M. Integração Nacional	Projeto apoiado (unidade)	Centro-Oeste	3	6.280.000
				Nacional	12	5.340.000
				Norte	6	26.936.000
				Sul	3	3.595.000
				Total	24	42.151.000

Programa 0353 Desenvolvimento da Heveicultura				Órgão Responsável 22000 Ministério da Agricultura, Pecuária e Abastecimento				
Objetivo	Buscar a sustentabilidade do sistema agroindustrial gumífero mediante o incremento da rentabilidade econômica, o desenvolvimento social e a conservação ambiental							
Público-alvo	Produtores, beneficiadores, industriais e trabalhadores da cadeia produtiva da borracha natural							
Indicador (unidade de medida)	Data	Referência	Índices	2007	Regionalização	Consolidação dos Valores do Programa		
						Totais	Estrat. Cat. Econômica	Totais
Taxa de Auto-Suficiência em Borracha Natural (porcentagem)	31/12/2002		40,0	Em definição	Nacional	82.800.000	Fiscal/Seguridade	82.800.000
							Despesas Correntes	82.800.000
							Total	82.800.000

Programa **0369 Desenvolvimento da Horticultura**

Órgão Responsável 22000 Ministério da Agricultura, Pecuária e Abastecimento

Objetivo *Aumentar a produtividade e garantir a sanidade na olericultura, na floricultura e no cultivo de plantas medicinais e de especiarias, de forma a atender os padrões requeridos pelo mercado nacional e internacional*

Público-alvo *Agentes da cadeia de olerícolas, plantas medicinais, floricultura e especiarias*

Indicador (unidade de medida)	Data	Referência	Índice	2007	Regionalização	Consolidação dos Valores do Programa		
						Totais	Esfera/Cat. Econômica	Totais
Produtividade das Lavouras de Batata-inglesa (kg/ha)	31/12/2003		20.668,0	25.122,0	Nacional	9.741.581	Fiscal/Seguridade	9.741.581
Produtividade das Lavouras de Cebola (kg/ha)	31/12/2003		17.507,0	20.186,0			Despesas Correntes	9.350.653
Produtividade das Lavouras de Tomate (kg/ha)	31/12/2002		58.428,0	71.087,0			Despesas de Capital	390.928
							Total	9.741.581

Programa **0631 Desenvolvimento da Infra-Estrutura Aeroportuária**

Órgão Responsável **52000 Ministério da Defesa**

Objetivo *Aumentar a capacidade e melhorar a eficiência do sistema de infra-estrutura aeroportuária brasileira.*

Público-alvo *Usuários do sistema aeroportuário brasileiro.*

Indicador (unidade de medida)	Data	Referência	Índice	2007	Consolidação dos Valores do Programa			
					Regionalização	Totais	Esfera/Cat. Econômica	Totais
<i>Grau de desenvolvimento de construção, expansão ou conservação da infra-estrutura aeroportuária brasileira (percentagem)</i>	31/12/2003		15,0	100,0	Centro-Oeste	175.533.194	Fiscal/Seguridade	917.131.961
					Nacional	490.560.509	Despesas Correntes	12.518.211
					Nordeste	179.905.438	Despesas de Capital	904.613.750
					Norte	81.470.242	Invest. das Estatais	278.263.045
					Sudeste	166.158.869	Total	1.195.395.006
					Sul	101.766.754		

**AÇÕES DOS ORÇAMENTOS FISCAL/SEGURIDADE**

**INCLUÍDAS**

**Projetos**

Ação	Título	Órgão Executor	Produto (unidade)	Início	Regionalização	Total	Período
				Término		Estimado	2004 - 2007
12CE	Construção de Aeroportos e Aeródromos de Interesse Estadual	M. da Defesa	Aeroporto/aeródromo construído (% de execução física)	01/2005 12/2008	Nacional	R\$ Meta 188.663.939 100	169.161.174 83
12CD	Construção de Aeroportos e Aeródromos de Interesse Nacional	M. da Defesa	Aeroporto/aeródromo construído (% de execução física)	01/2005 12/2008	Nacional	R\$ Meta 24.600.000 100	23.500.000 95

**ALTERADAS**

**Projetos**

Ação	Título	Órgão Executor	Produto (unidade)	Início	Regionalização	Total	Período
				Término		Estimado	2004 - 2007
5154	Reforma e Ampliação de Aeroportos e Aeródromos de Interesse Estadual	M. da Defesa	Aeroporto ou aeródromo reformado/ampliado (unidade)	01/2004 12/2008	Nacional	R\$ Meta 86.932.334 56	66.995.169 53
5150	Reforma e Ampliação de Aeroportos e Aeródromos de Interesse Nacional	M. da Defesa	Aeroporto ou aeródromo reformado/ampliado (unidade)	01/2004 12/2008	Nacional	R\$ Meta 245.870.799 123	201.031.433 93

**EXCLUÍDAS**

Plano Plurianual 2004 - 2007  
Anexo III - Programas Alterados

Valores em R\$ 1,00

Projetos

Ação	Título	Órgão Executor	Produto (unidade)	Início Término	Regionalização	Total Estimado	Período 2004 - 2007
5230	Ampliação da Base Aérea do Galeão no Rio de Janeiro - RJ	M. da Defesa	Aeroporto/aeródromo ampliado (% de execução física)	01/2004 12/2005	Sudeste	R\$ Meta 11.000.000 100	2.000.000 100
5232	Ampliação da Base Aérea dos Afonsos	M. da Defesa	Aeroporto/aeródromo ampliado (% de execução física)	01/2004 12/2005	Sudeste	R\$ Meta 11.000.000 100	8.000.000 100
107K	Ampliação da Pista de Pouso e Decolagem do Aeródromo de Catalão-GO	M. da Defesa	pista ampliada (% de execução física)	01/2004 12/2004	Centro-Oeste	R\$ Meta 2.382.755 100	2.382.755 100
107U	Ampliação da Pista de Pouso e Decolagem do Aeródromo de Ji-Paraná-RO	M. da Defesa	pista ampliada (% de execução física)	01/2006 12/2008	Norte	R\$ Meta 5.567.500 100	4.807.892 87
107T	Ampliação da Pista de Pouso e Decolagem do Aeródromo de Nova Venécia - ES	M. da Defesa	pista ampliada (% de execução física)	01/2005 12/2005	Sudeste	R\$ Meta 2.154.655 100	2.154.655 100
107V	Ampliação da Pista de Pouso e Decolagem do Aeródromo de Porto Murtinho-MS	M. da Defesa	pista ampliada (% de execução física)	01/2005 12/2010	Centro-Oeste	R\$ Meta 12.463.565 100	5.684.208 45
107W	Ampliação da Pista de Pouso e Decolagem do Aeródromo de São Joaquim-SC	M. da Defesa	pista ampliada (% de execução física)	01/2005 12/2005	Sul	R\$ Meta 2.578.946 100	2.578.946 100
107J	Ampliação da Pista de Pouso e Decolagem do Aeródromo Orlando Bezerra-Juazeiro do Norte-CE	M. da Defesa	pista ampliada (% de execução física)	01/2004 12/2006	Nordeste	R\$ Meta 6.715.193 100	3.030.985 100
107G	Ampliação da Pista de Pouso e Decolagem do Aeroporto de Barreiras-BA	M. da Defesa	pista ampliada (% de execução física)	01/2004 12/2006	Nordeste	R\$ Meta 6.064.013 100	2.379.805 100
107F	Ampliação da Pista de Pouso e Decolagem do Aeroporto de Cabo Frio-RJ	M. da Defesa	pista ampliada (% de execução física)	01/2004 12/2007	Sudeste	R\$ Meta 12.899.328 100	3.425.649 100
107X	Ampliação da Pista de Pouso e Decolagem do Aeroporto de Vitória da Conquista-BA	M. da Defesa	pista ampliada (% de execução física)	01/2005 12/2010	Nordeste	R\$ Meta 12.893.155 100	5.894.734 46
5182	Ampliação do Aeródromo Bittencourt - Japurá - AM	M. da Defesa	Aeroporto/aeródromo ampliado (% de execução física)	01/2004 12/2007	Norte	R\$ Meta 11.400.000 100	4.000.000 100
5184	Ampliação do Aeródromo de Barcelos - AM	M. da Defesa	Aeroporto/aeródromo ampliado (% de execução física)	01/2005 12/2009	Norte	R\$ Meta 8.000.000 100	5.000.000 64
5186	Ampliação do Aeródromo de Brasília - AC	M. da Defesa	Aeroporto/aeródromo ampliado (% de execução física)	01/2004 12/2007	Norte	R\$ Meta 10.000.000 100	3.000.000 100

Projetos

Ação	Título	Órgão Executor	Produto (unidade)	Início Término	Regionalização	Total Estimado	Período 2004 - 2007
5234	Ampliação do Aeródromo de Brasília - DF	M. da Defesa	Aeroporto/aeródromo ampliado (% de execução física)	01/2004 12/2005	Centro-Oeste	R\$ Meta 11.000.000 100	8.000.000 100
5228	Ampliação do Aeródromo de Campo Grande - MS	M. da Defesa	Aeroporto/aeródromo ampliado (% de execução física)	01/2004 12/2007	Centro-Oeste	R\$ Meta 25.580.000 100	2.870.000 100
5188	Ampliação do Aeródromo de Carauari - AM	M. da Defesa	Aeroporto/aeródromo ampliado (% de execução física)	01/2004 12/2009	Norte	R\$ Meta 18.000.000 100	3.200.000 72
5190	Ampliação do Aeródromo de Cascavel - PR	M. da Defesa	Aeroporto/aeródromo ampliado (% de execução física)	01/2006 12/2009	Sul	R\$ Meta 10.000.000 100	5.000.000 51
5192	Ampliação do Aeródromo de Eirunepé - AM	M. da Defesa	Aeroporto/aeródromo ampliado (% de execução física)	01/2004 12/2006	Norte	R\$ Meta 10.089.752 100	6.089.752 100
5194	Ampliação do Aeródromo de Estirão do Equador - AM	M. da Defesa	Aeroporto/aeródromo ampliado (% de execução física)	01/2004 12/2007	Norte	R\$ Meta 11.000.000 100	3.000.000 100
5196	Ampliação do Aeródromo de Forte Príncipe da Beira - RO	M. da Defesa	Aeroporto/aeródromo ampliado (% de execução física)	01/2005 12/2009	Norte	R\$ Meta 11.000.000 100	7.900.000 72
5198	Ampliação do Aeródromo de Iauaretê - AM	M. da Defesa	Aeroporto/aeródromo ampliado (% de execução física)	01/2004 12/2008	Norte	R\$ Meta 16.050.000 100	2.050.000 76
5200	Ampliação do Aeródromo de Lages - SC	M. da Defesa	Aeroporto/aeródromo ampliado (% de execução física)	01/2005 12/2007	Sul	R\$ Meta 8.000.000 100	8.000.000 100
5202	Ampliação do Aeródromo de Maturacá - AM	M. da Defesa	Aeroporto/aeródromo ampliado (% de execução física)	01/2004 12/2007	Norte	R\$ Meta 9.000.000 100	2.000.000 100
5204	Ampliação do Aeródromo de Oiapoque - AP	M. da Defesa	Aeroporto/aeródromo ampliado (% de execução física)	01/2004 12/2007	Norte	R\$ Meta 8.400.000 100	2.100.000 100
5206	Ampliação do Aeródromo de Palmeiras do Javari - AM	M. da Defesa	Aeroporto/aeródromo ampliado (% de execução física)	01/2005 12/2008	Norte	R\$ Meta 8.000.000 100	7.000.000 88
5210	Ampliação do Aeródromo de Passo Fundo - RS	M. da Defesa	Aeroporto/aeródromo ampliado (% de execução física)	01/2005 12/2007	Sul	R\$ Meta 8.000.000 100	8.000.000 100
5208	Ampliação do Aeródromo de Pelotas - RS	M. da Defesa	Aeroporto/aeródromo ampliado (% de execução física)	01/2005 12/2007	Sul	R\$ Meta 8.000.000 100	8.000.000 100

Plano Plurianual 2004 - 2007  
Anexo III - Programas Alterados

Valores em R\$ 1,00

Projetos		Órgão Executor	Produto (unidade)	Início Término	Regionalização	Total Estimado	Período 2004 - 2007
Ação	Título						
5212	Ampliação do Aeródromo de Ponta Pelada - AM	M. da Defesa	Aeroporto/aeródromo ampliado (% de execução física)	01/2006 12/2009	Norte	R\$ Meta 11.500.000 100	6.500.000 57
5214	Ampliação do Aeródromo de Porto Esperidião - MT	M. da Defesa	Aeroporto/aeródromo ampliado (% de execução física)	01/2004 12/2006	Centro-Oeste	R\$ Meta 8.000.000 100	2.000.000 100
5216	Ampliação do Aeródromo de Querari - AM	M. da Defesa	Aeroporto/aeródromo ampliado (% de execução física)	01/2005 12/2009	Norte	R\$ Meta 10.000.000 100	7.000.000 71
5226	Ampliação do Aeródromo de São Gabriel da Cachoeira - AM	M. da Defesa	Aeroporto/aeródromo ampliado (% de execução física)	01/2004 12/2009	Norte	R\$ Meta 17.500.000 100	2.500.000 60
5218	Ampliação do Aeródromo de São Joaquim - AM	M. da Defesa	Aeroporto/aeródromo ampliado (% de execução física)	01/2006 12/2009	Norte	R\$ Meta 11.500.000 100	6.000.000 53
5220	Ampliação do Aeródromo de Surucucu - RR	M. da Defesa	Aeroporto/aeródromo ampliado (% de execução física)	01/2004 12/2008	Norte	R\$ Meta 14.900.000 100	2.600.000 81
5222	Ampliação do Aeródromo de Tarauacá - AC	M. da Defesa	Aeroporto/aeródromo ampliado (% de execução física)	01/2005 12/2009	Norte	R\$ Meta 8.500.000 100	5.500.000 66
5224	Ampliação do Aeródromo de Tiriós - PA	M. da Defesa	Aeroporto/aeródromo ampliado (% de execução física)	01/2004 12/2009	Norte	R\$ Meta 13.200.000 100	2.200.000 78
106Z	Construção da Pista de Pouso e Decolagem do Aeródromo Bonito-MS	M. da Defesa	Aeroporto construído (% de execução física)	01/2000 12/2004	Centro-Oeste	R\$ Meta 5.729.227 100	1.592.397 26
107Y	Construção da Pista de Pouso e Decolagem do Aeródromo de Açailândia-MA	M. da Defesa	Pista construída (% de execução física)	01/2007 12/2009	Nordeste	R\$ Meta 6.241.298 100	2.359.260 38
106U	Construção da Pista de Pouso e Decolagem do Aeródromo de Amapá-AP	M. da Defesa	Pista construída (% de execução física)	01/2001 12/2004	Norte	R\$ Meta 6.375.771 100	3.000.800 45
107Z	Construção da Pista de Pouso e Decolagem do Aeródromo de Araguaçu-TO	M. da Defesa	Pista construída (% de execução física)	01/2007 12/2007	Norte	R\$ Meta 2.755.328 100	2.755.328 100
108A	Construção da Pista de Pouso e Decolagem do Aeródromo de Aripuanã-MT	M. da Defesa	Pista construída (% de execução física)	01/2006 12/2007	Centro-Oeste	R\$ Meta 4.204.204 100	4.204.204 100
108B	Construção da Pista de Pouso e Decolagem do Aeródromo de Arraias-TO	M. da Defesa	Pista construída (% de execução física)	01/2005 12/2006	Norte	R\$ Meta 4.687.859 100	4.687.859 100

Projetos

Ação	Título	Órgão Executor	Produto (unidade)	Início Término	Regionalização	R\$ Meta	Total Estimado	Período 2004 - 2007
107I	Construção da Pista de Pouso e Decolagem do Aeródromo de Barreirinhas-MA	M. da Defesa	Aeroporto construído (% de execução física)	01/2003 12/2004	Nordeste	R\$ Meta 100	4.672.477	2.223.398 45
108C	Construção da Pista de Pouso e Decolagem do Aeródromo de Bom Jesus da Lapa-BA	M. da Defesa	Pista construída (% de execução física)	01/2004 12/2007	Nordeste	R\$ Meta 100	5.022.554	5.022.554 100
108D	Construção da Pista de Pouso e Decolagem do Aeródromo de Cametá-PA	M. da Defesa	Pista construída (% de execução física)	01/2005 12/2006	Norte	R\$ Meta 100	4.254.439	4.254.439 100
108E	Construção da Pista de Pouso e Decolagem do Aeródromo de Carauari-AM	M. da Defesa	Pista construída (% de execução física)	01/2005 12/2008	Norte	R\$ Meta 100	9.010.227	7.894.731 87
108F	Construção da Pista de Pouso e Decolagem do Aeródromo de Juara-MT	M. da Defesa	Pista construída (% de execução física)	01/2005 12/2006	Centro-Oeste	R\$ Meta 100	4.054.296	4.054.296 100
107H	Construção da Pista de Pouso e Decolagem do Aeródromo de Paragominas-PA	M. da Defesa	Aeroporto construído (% de execução física)	01/2001 12/2004	Norte	R\$ Meta 100	3.598.058	1.239.903 33
108G	Construção da Pista de Pouso e Decolagem do Aeródromo de Pimenta Bueno-RO	M. da Defesa	Pista construída (% de execução física)	02/2004 12/2006	Norte	R\$ Meta 100	5.498.431	5.498.431 100
108H	Construção da Pista de Pouso e Decolagem do Aeroporto da Mata do Sul-Sirinbaém-PE	M. da Defesa	Pista construída (% de execução física)	01/2005 12/2007	Nordeste	R\$ Meta 100	6.385.881	6.385.881 100
106W	Construção da Pista de Pouso e Decolagem do Aeroporto de Balsas-MA	M. da Defesa	Pista construída (% de execução física)	01/2004 12/2006	Nordeste	R\$ Meta 100	5.838.838	2.147.438 100
106Y	Construção da Pista de Pouso e Decolagem do Aeroporto de Chapadão do Sul-MS	M. da Defesa	Pista construída (% de execução física)	01/2004 12/2008	Centro-Oeste	R\$ Meta 100	12.275.648	2.395.419 78
107E	Construção da Pista de Pouso e Decolagem do Aeroporto de Planalto Serrano-Correia Pinto-SC	M. da Defesa	Aeroporto construído (% de execução física)	01/2003 12/2005	Sul	R\$ Meta 100	13.932.737	7.565.852 70
107C	Construção da Pista de Pouso e Decolagem do Aeroporto de Vacaria-RS	M. da Defesa	Pista construída (% de execução física)	01/2003 12/2006	Sul	R\$ Meta 100	8.156.691	1.886.189 90
108I	Construção da Pista de Pouso e Decolagem do Aeroporto do Vale do Aço-Volta Redonda-RJ	M. da Defesa	Pista construída (% de execução física)	01/2005 12/2009	Sudeste	R\$ Meta 100	12.567.046	7.437.169 54
108J	Construção da Pista de Pouso e Decolagem do Aeroporto Regional das Hortências-Gramado-RS	M. da Defesa	Pista construída (% de execução física)	01/2005 12/2010	Sul	R\$ Meta 100	20.297.030	6.641.352 32

Plano Plurianual 2004 - 2007  
Anexo III - Programas Alterados

Valores em R\$ 1,00

Projetos		Órgão Executor	Produto (unidade)	Início Término	Regionalização	Total Estimado	Período 2004 - 2007
Ação	Título						
106V	Construção da Pista de Pouso e Decolagem do Aeroporto Regional do Oeste do Paraná-Cascavel-PR	M. da Defesa	Pista construída (% de execução física)	01/2004 12/2009	Sul	R\$ Meta 15.120.315 100	2.758.226 69
107D	Construção da Pista de Pouso e Decolagem do Aeroporto Regional Sul-Jaguaruna-SC	M. da Defesa	Pista construída (% de execução física)	01/2003 12/2005	Sul	R\$ Meta 14.345.093 100	8.363.515 70
106X	Construção de Pista de Pouso e Decolagem do Aeroporto de Cocal-RO	M. da Defesa	Pista construída (% de execução física)	01/2003 12/2004	Norte	R\$ Meta 4.707.394 100	4.415.964 89
5236	Construção do Aeródromo de Normandia - AM	M. da Defesa	Aeródromo construído (% de execução física)	01/2004 12/2007	Norte	R\$ Meta 8.100.000 100	3.100.000 100
107M	Construção do Pátio de Aeronaves do Aeroporto Bauru Novo-SP	M. da Defesa	Pátio construído (% de execução física)	01/2004 12/2007	Sudeste	R\$ Meta 14.192.072 100	3.665.763 100
107L	Construção do Pátio de Aeronaves do Aeroporto Regional da Zona da Mata-Juiz de Fora-MG	M. da Defesa	Pátio construído (% de execução física)	01/2004 12/2004	Sudeste	R\$ Meta 2.533.140 100	2.533.140 100
108K	Reforma da Pista de Pouso e Decolagem do Aeródromo de Nova Olinda do Norte-AM	M. da Defesa	Pista reformada (% de execução física)	01/2007 12/2008	Norte	R\$ Meta 4.249.139 100	2.367.513 56
108L	Reforma da Pista de Pouso e Decolagem do Aeródromo de São Félix do Xingu-PA	M. da Defesa	Pista reformada (% de execução física)	01/2006 12/2007	Norte	R\$ Meta 5.401.434 100	5.401.434 100
108M	Reforma da Pista de Pouso e Decolagem do Aeródromo de São José do Rio Preto-SP	M. da Defesa	Pista reformada (% de execução física)	01/2007 12/2008	Sudeste	R\$ Meta 4.633.790 100	2.772.410 60
108N	Reforma da Pista de Pouso e Decolagem do Aeródromo de São Miguel do Oeste-SC	M. da Defesa	Pista reformada (% de execução física)	01/2006 12/2006	Sul	R\$ Meta 2.372.661 100	2.372.661 100
108O	Reforma da Pista de Pouso e Decolagem do Aeródromo Leite Lopes-Ribeirão Preto-SP	M. da Defesa	Pista reformada (% de execução física)	01/2005 12/2010	Sudeste	R\$ Meta 11.593.992 100	5.684.208 48
108P	Reforma da Pista de Pouso e Decolagem do Aeroporto de Maringá-PR	M. da Defesa	Pista reformada (% de execução física)	01/2005 12/2011	Sul	R\$ Meta 17.500.000 100	5.684.208 33

Plano Plurianual 2004 - 2007  
Anexo 1 - Programas Alterados

Valores em R\$ 1,00

**Programa 1110 Desenvolvimento da Nanociência e da Nanotecnologia**

Órgão Responsável 24000 Ministério da Ciência e Tecnologia

Objetivo Desenvolver novos produtos e processos em nanotecnologia visando o aumento da competitividade da indústria nacional

Público-alvo Setor produtivo, instituições de ensino e pesquisa e sociedade

Indicador (unidade de medida)	Data	Referência	Índice	2007	Regionalização	Consolidação dos Valores do Programa		
						Totais	Esfere/Cat. Econômica	Totais
Número-índice de novos produtos e processos desenvolvidos com apoio do programa (índice numérico)	20/8/2003		100,0	1.000,0	Nacional	67.858.657	Fiscal/Seguridade	67.858.657
Taxa de participação do programa na geração de pedidos de patentes em nanotecnologia (%)			Em apuração	40,0			Despesas Correntes	35.832.177
							Despesas de Capital	32.026.480
							<b>Total</b>	<b>67.858.657</b>

**AÇÕES DOS ORÇAMENTOS FISCAL/SEGURIDADE****INCLUIDAS****Atividades**

Ação	Título	Órgão Executor	Produto (unidade)	Regionalização	Período 2004 - 2007	
					Meta	R\$
8655	Fomento a Projetos de Pesquisa e Desenvolvimento em Micro e Nanotecnologia	M. Ciência e Tecnologia	Projeto apoiado (unidade)	Nacional	16	3.202.900

**ALTERADAS****Projetos**

Ação	Título	Órgão Executor	Produto (unidade)	Início	Regionalização	Total	Período
				Término		Estimado	2004 - 2007
7391	Implantação de Laboratórios e Redes de Micro e Nanotecnologia	M. Ciência e Tecnologia	Laboratório implantado (unidade)	01/2004	Nacional	R\$ 40.724.405	40.724.405
				12/2007		Meta 45	45

**Atividades**

Ação	Título	Órgão Executor	Produto (unidade)	Regionalização	Período 2004 - 2007	
					Meta	R\$
4940	Apoio a Redes e Laboratórios de Nanotecnologia	M. Ciência e Tecnologia	Projeto apoiado (unidade)	Nacional	25	15.456.411

Programa **0361 Desenvolvimento das Culturas de Cereais, Raízes e Outras Espécies Vegetais** Órgão Responsável **22000 Ministério da Agricultura, Pecuária e Abastecimento**

Objetivo *Elevar a produtividade no cultivo de cereais, forrageiras, raízes e outras espécies vegetais, mediante o controle de pragas e a incorporação de novas tecnologias*

Público-alvo *Produtores, associações de produtores, agroindústrias, pesquisadores e extensionistas*

Indicador (unidade de medida)	Referência			Regionalização	Consolidação dos Valores do Programa		
	Data	Índice	2007		Totais	Esfere/Cat. Econômica	Totais
Produtividade das Lavouras de Arroz (kg/ha)	31/12/2003	3.238,0	3.757,0	Nacional	25.664.928	Fiscal/Seguridade	30.664.930
Produtividade das Lavouras de Trigo (kg/ha)	31/12/2003	2.416,0	3.730,0	Norte	5.000.002	Despesas Correntes	24.066.268
Produtividade das Lavouras de Milho (kg/ha)	31/12/2003	3.704,0	4.640,0			Despesas de Capital	6.598.662
Produtividade das Lavouras de Sorgo (kg/ha)	31/12/2003	2.385,0	3.626,0			<b>Total</b>	<b>30.664.930</b>
Produtividade das Lavouras de Feijão (kg/ha)	31/12/2003	809,0	920,0				
Produtividade das Lavouras de Mandioca (kg/ha)	31/12/2003	13.457,0	13.740,0				

Programa 0363 Desenvolvimento das Culturas de Oleaginosas e Plantas Fibrosas				Órgão Responsável 22000 Ministério da Agricultura, Pecuária e Abastecimento					
Objetivo		Elevar a produtividade e diversificar a produção de oleaginosas e de plantas fibrosas mediante a ampliação de áreas com culturas alternativas							
Público-alvo		Produtores de oleaginosas e plantas fibrosas, industriais, exportadores e consumidores							
Indicador (unidade de medida)		Data	Referência	Índice	2007	Regionalização	Consolidação dos Valores do Programa		
							Totais	Esfera/Cat. Econômica	Totais
Área plantada com Mamona, Dendê e Amendoim (ha)		31/12/2002		324.535,0	350.000,0	Nacional	32.934.993	Fiscal/Seguridade	32.934.993
Produtividade das Lavouras de Soja (kg/ha)		31/12/2003		2.791,0	2.940,0			Despesas Correntes	31.629.529
Produtividade das Lavouras de Algodão (kg/ha)		31/12/2003		3.122,0	3.692,0			Despesas de Capital	1.305.464
Área plantada com algodão e sisal (ha)		31/12/2002		987.003,0	1.094.860,0			Total	32.934.993

Plano Plurianual 2004 - 2007  
ANEXO III - Programas Alterados

Valores em R\$ 1.00

Programa	0801 Desenvolvimento de Competências em Gestão Pública				Órgão Responsável	47000 Ministério do Planejamento, Orçamento e Gestão		
Objetivo	Aumentar a capacidade governamental na gestão das políticas públicas por meio do desenvolvimento das competências de seus servidores							
Foco-alvo	Servidores da Administração Pública, dirigentes e carreiras estratégicas							
Indicador (unidade de medida)	Data	Referência	Índice	2007	Regionalização	Consolidação dos Valores do Programa		
						Totais	Esfera/Cat. Econômica	Totais
numero de horas em treinamento (hora)	31/12/2003		9.226,0	Em definição	Nacional	68.330.091	Fiscal/Seguridade	68.330.091
							Despesas Correntes	65.480.091
							Despesas de Capital	2.850.000
							Total	68.330.091

#### AÇÕES DOS ORÇAMENTOS FISCAL/SEGURIDADE

#### INCLUÍDAS

#### Operações Especiais

Ação	Título	Órgão Executor	Produto (unidade)	Regionalização	Período 2004 - 2007	
					Meta	R\$
09HB	Contribuição da União, de suas Autarquias e Fundações para o Custeio do Regime de Previdência dos Servidores Públicos Federais	M. do Planej. Orç. e Gestão	- (-)	Nacional	0	1.660.583

#### ALTERADAS

#### Atividades

Ação	Título	Órgão Executor	Produto (unidade)	Regionalização	Período 2004 - 2007	
					Meta	R\$
4836	Concessão de Prêmios para Inovações na Gestão Pública Federal	M. do Planej. Orç. e Gestão	Concurso realizado (unidade)	Nacional	42	79.994

Programa **0419 Desenvolvimento de Microempresas e Empresas de Pequeno e Médio Porte** Órgão Responsável **28000 Ministério do Desenvolvimento, Indústria e Comércio Exterior**

Objetivo *Promover o fortalecimento econômico-administrativo das microempresas e empresas de pequeno e médio porte por intermédio da capacitação gerencial, do crédito e da assessoria pós-crédito.*

Público-alvo *Microempresas e empresas de pequeno e médio porte; empreendimentos informais.*

Indicador (unidade de medida)	Data	Referência	Índice	2007	Regionalização	Consolidação dos Valores do Programa		
						Totais	Esfere/Cat. Econômica	Totais
Faturamento Médio das Microempresas e Empresas de Pequeno e Médio Porte (R\$)	31/12/2003		100,0	111,0	Nacional	200.476.840	Fiscal/Seguridade	205.747.370
Taxa Média de Permanência em Atividade de Microempresas e Empresas de Pequeno e Médio Porte no Segundo Ano (percentagem)			Em apuração	Em definição	Nordeste	3.216.739	Despesas Correntes	93.686.302
					Sudeste	1.050.000	Despesas de Capital	112.061.068
					Sul	1.003.791	Total	205.747.370

Plano Plurianual 2004 - 2007  
Anexo III - Programas Alterados

Valores em R\$ 1,00

**Programa 0412 Desenvolvimento do Comércio Exterior**

Órgão Responsável 28000 Ministério do Desenvolvimento, Indústria e Comércio Exterior

Objetivo Expandir a pauta brasileira de exportação em quantidade, qualidade e variedade de produtos, mercados de destino e de empresas brasileiras participantes no mercado internacional

Público-alvo Segmentos econômicos importadores e exportadores

Indicador (unidade de medida)	Data	Referência	Índice	2007	Consolidação dos Valores do Programa		
					Regionalização	Totais	Esfera/Cat. Econômica
Taxa de Variação das Exportações Brasileiras (percentagem)	31/12/2003		21,8	10,0	Nacional	11.628.033.700	Fiscal/Seguridade
Taxa de Participação de Novos Produtos no Valor Total das Exportações (percentagem)		Em apuração		1,0			Despesas Correntes
Taxa de Participação de Novos Mercados no Valor Total das Exportações (percentagem)		Em apuração		55,5			Despesas de Capital
Taxa de Participação de Produtos de Maior Valor Agregado no Valor Total das Exportações (percentagem)		Em apuração		Em definição			Total
Taxa de Participação de Novos Mercados na Pauta de Exportações (percentagem)	31/12/2003		13,5	20,0			11.628.033.700
Taxa de Participação de Novos Produtos na Pauta de Exportações (percentagem)	31/12/2003		3,0	5,0			
Taxa de Variação das Exportações de Produtos de Maior Valor Agregado (percentagem)	31/12/2003		54,2	58,0			

**AÇÕES DOS ORÇAMENTOS FISCAL/SEGURIDADE**

**INCLUÍDAS**

**Atividades**

Ação	Título	Órgão Executor	Produto (unidade)	Regionalização	Período 2004 - 2007	
					Meta	R\$
2696	Negociações Internacionais nas Áreas de Indústria, Comércio e Serviços	M. Desenv. Ind. Com. Ext.	Acordo firmado (unidade)	Nacional	12	13.914.355
4641	Publicidade de Utilidade Pública	M. Desenv. Ind. Com. Ext.	- (-)	Nacional	0	3.240.000

**ALTERADAS**

**Projetos**

Ação	Título	Órgão Executor	Produto (unidade)	Início	Regionalização	Total	Período
				Término		Estimado	2004 - 2007
5074	Modernização do Sistema Integrado de Informação e Operação para o Comércio Exterior - SISCOMEX	M. Desenv. Ind. Com. Ext.	Sistema modernizado (% de execução física)	01/2004 12/2007	Nacional	R\$ Meta 13.710.627 100	13.710.627 100

Plano Plurianual 2004 - 2007  
Anexo III - Programas Alterados

Valores em R\$ 1,00

Atividades

Ação	Título	Órgão Executor	Produto (unidade)	Regionalização	Período 2004 - 2007	
					Meta	R\$
2736	Portal do Exportador	M. Desenv. Ind. Com. Ext.	Portal mantido (unidade)	Nacional	1	4.812.000
6383	Remuneração de Agentes pela Recuperação de Haveres e Operacionalização do Seguro de Crédito à Exportação	M. da Fazenda	Comissão paga (unidade)	Nacional	48	36.620.093

Programa **5005 Desenvolvimento do Complexo Agroindustrial Sucroalcooleiro**

Órgão Responsável **22000 Ministério da Agricultura, Pecuária e Abastecimento**

Objetivo *Garantir a estabilidade de preços e do abastecimento interno de álcool e de açúcar e aumentar as exportações de álcool combustível*

Público-alvo *Produtores de cana-de-açúcar, açúcar e álcool, usinas, destilarias e consumidores*

Indicador (unidade de medida)	Data	Referência	Índice	2007	Regionalização	Consolidação dos Valores do Programa		
						Totais	Esfera/Out. Econômica	Totais
Volume das Exportações de Álcool (m³)	31/12/2002		759.000,0	3.000.000,0	Nacional	2.398.746.626	Fiscal/Seguridade	2.545.677.578
Taxa de Variação de Preços do Álcool Anidro (percentagem)	30/4/2001		4,3	6,0	Nordeste	146.930.952	Despesas Correntes	203.778.940
Taxa de Variação de Preços do Álcool Hidratado (percentagem)	30/4/2001		3,3	5,0			Despesas de Capital	2.341.898.638
Taxa de Variação de Preços do Açúcar Cristal (percentagem)	30/4/2001		5,6	7,0			Total	2.545.677.578

#### AÇÕES DOS ORÇAMENTOS FISCAL/SEGURIDADE

#### ALTERADAS

#### Operações Especiais

0360	Concessão de Subvenção Econômica à Aquisição de Veículos Automotores Movidos a Álcool (Lei nº 10.612, de 23.12.2002)	M. Desenv. Ind. Com. Ext.	Subvenção concedida (unidade)	Nacional	11.000	11.000.000
------	---	------------------------------	-------------------------------	----------	--------	------------

Plano Pluriannual 2004 - 2007  
Anexo III - Programas Alterados

Valores em R\$ 1,00

Programa **0778 Desenvolvimento do Mercado de Valores Mobiliários**Órgão Responsável **25000 Ministério da Fazenda**Objetivo *Assegurar as condições para o aperfeiçoamento e desenvolvimento do mercado de valores mobiliários*Público-alvo *Agentes econômicos atuantes no mercado de valores mobiliários*

Indicador (unidade de medida)	Referência			Consolidação dos Valores do Programa			
	Data	Índice	2007	Regionalização	Totais	Esfera/Cat. Econômica	Totais
<i>Taxa de Emissões Primárias da Economia (percentagem)</i>	31/12/2002	9,7	15,0	Nacional	217.717.785	Fiscal/Seguridade	260.156.028
<i>Taxa de Participação das Companhias Abertas listadas em Bolsa e em Balcão organizado no Produto Interno Bruto (PIB) (percentagem)</i>	31/12/2002	34,4	32,0	Sudeste	42.438.243	Despesas Correntes	245.289.504
<i>Número de Acessos à Home-Page da Comissão de Valores Mobiliários (CVM) (unidade)</i>	31/12/2002	2.604.935,0	7.000.000,0			Despesas de Capital	14.866.524
						Total	260.156.028

## AÇÕES DOS ORÇAMENTOS FISCAL/SEGURIDADE

## INCLUÍDAS

## Operações Especiais

Ação	Título	Órgão Executor	Produto (unidade)	Regionalização	Período 2004 - 2007	R\$
					Meta	
09HB	Contribuição da União, de suas Autarquias e Fundações para o Custeio do Regime de Previdência dos Servidores Públicos Federais	M. da Fazenda	- (-)	Nacional	0	19.412.902

## ALTERADAS

## Projetos

Ação	Título	Órgão Executor	Produto (unidade)	Início Término	Regionalização	Total Estimado	Período 2004 - 2007
5091	Capacitação para Aperfeiçoamento dos Instrumentos de Atuação da CVM junto ao Mercado de Capitais	M. da Fazenda	Servidor capacitado (unidade)	01/2002 12/2006	Sudeste	R\$ Meta 5.633.652 390	3.231.500 310
5089	Estudos para Aperfeiçoamento dos Instrumentos de Atuação da CVM junto ao Mercado de Capitais	M. da Fazenda	Estudo realizado (unidade)	01/2002 12/2006	Nacional	R\$ Meta 26.163.314 5	21.033.833 4
1068	Reforma e Ampliação das Instalações da Comissão de Valores Mobiliários	M. da Fazenda	Obra realizada (% de execução física)	01/1997 12/2005	Sudeste	R\$ Meta 13.860.294 100	2.600.000 19

## Atividades

Ação	Título	Órgão Executor	Produto (unidade)	Regionalização	Período 2004 - 2007	R\$
					Meta	
2205	Orientação e Defesa aos Investidores (Prodin)	M. da Fazenda	Investidor atendido (unidade)	Nacional	331.887	3.745.600

Atividades

Atividade (unidade)					
2210	Sistema Informatizado da Comissão de Valores Mobiliários	M. da Fazenda	Sistema mantido (unidade)	Sudeste	94 36.606.743

Programa 0776 Desenvolvimento do Sistema Financeiro Nacional

Órgão Responsável 25000 Ministério da Fazenda

Objetivo Assegurar a solidez do Sistema Financeiro Nacional

Público-alvo Instituições financeiras e demais instituições autorizadas a funcionar pelo Banco Central

Indicador (unidade de medida)	Data	Índice	2007	Regionalização	Consolidação dos Valores do Programa		
					Totais	Esfera/Cat. Econômica	Totais
Nível de enquadramento às exigências de capitalização por parte das instituições do sistema financeiro nacional (%)	31/12/2005	99,9	100,0	Nacional	3.108.969.543	Fiscal/Seguridade	3.151.169.543
				Sudeste	30.000.000	Despesas Correntes	2.940.985.771
				Sul	12.200.000	Despesas de Capital	210.183.772
						Total	3.151.169.543

AÇÕES DOS ORÇAMENTOS FISCAL/SEGURIDADE

INCLUÍDAS

Operações Especiais

Ação	Título	Órgão Executor	Produto (unidade)	Regionalização	Período 2004 - 2007	R\$
					Meta	
09HB	Contribuição da União, de suas Autarquias e Fundações para o Custeio do Regime de Previdência dos Servidores Públicos Federais	M. da Fazenda	- (-)	Nacional	0	315.581.700

ALTERADAS

Projetos

Ação	Título	Órgão Executor	Produto (unidade)	Início	Regionalização	Total	Período
				Término		Estimado	2004 - 2007
3588	Capacitação para Aperfeiçoamento dos Instrumentos de Atuação do BACEN junto ao Sistema Financeiro Nacional	M. da Fazenda	Profissional capacitado (unidade)	01/2002 12/2005	Nacional	R\$ 8.250.611 Meta 3.838	1.490.000 360
1655	Construção de Edifício do Banco Central do Brasil em Curitiba - PR	M. da Fazenda	Obra realizada (% de execução física)	03/2002 12/2005	Sul	R\$ 17.226.123 Meta 100	12.200.000 84
3593	Estudos para Aperfeiçoamento dos Instrumentos de Atuação do BACEN junto ao Sistema Financeiro Nacional	M. da Fazenda	Estudo realizado (unidade)	01/2002 12/2005	Nacional	R\$ 32.407.673 Meta 23	11.412.752 7

Atividades

Ação	Título	Órgão Executor	Produto (unidade)	Regionalização	Período 2004 - 2007	R\$
					Meta	
2089	Sistema de Informações Banco Central do Brasil - SISBACEN	M. da Fazenda	Sistema mantido (unidade)	Nacional	4	375.722.685

Desenvolvimento do Sistema Financeiro Nacional

Plano Plurianual 2004 - 2007  
Anexo III - Programas Alterados

Valores em R\$ 1.00

Atividades

Ação	Título	Órgão Executor	Produto (unidade)	Regionalização	Período 2004 - 2007	
					Meta	R\$

Plano Plurianual 2004 - 2007  
Anexo III - Programas Alterados

Valores em R\$ 1.00

Programa **0779 Desenvolvimento dos Mercados de Seguros, Previdência Complementar Aberta e Capitalização** Órgão Responsável **25000 Ministério da Fazenda**

Objetivo *Fomentar a expansão e garantir o adequado funcionamento dos mercados de seguros, previdência complementar aberta e capitalização*

Público-alvo *Consumidores e agentes dos mercados de seguros, previdência complementar aberta e capitalização*

Indicador (unidade de medida)	Data	Referência	Índice	2007	Regionalização	Consolidação dos Valores do Programa	
						Totais	Totais
Taxa de Participação do Mercado de Seguros no Produto Interno Bruto (PIB) (percentagem)	31/3/2003		1,9	1,9	Nacional	168.185.141	Fiscal/Seguridade 168.185.141
Taxa de Participação do Mercado de Capitalização no Produto Interno Bruto (PIB) (percentagem)	31/3/2003		0,4	0,4			Despesas Correntes 154.716.389
Taxa de Participação do Mercado de Previdência Privada Complementar Aberta no Produto Interno Bruto (PIB) (percentagem)	31/3/2003		0,6	0,6			Despesas de Capital 13.468.752
							Total 168.185.141

#### AÇÕES DOS ORÇAMENTOS FISCAL/SEGURIDADE

##### INCLUÍDAS

##### Atividades

Ação	Título	Órgão Executor	Produto (unidade)	Regionalização	Período 2004 - 2007	
					Meta	R\$
4641	Publicidade de Utilidade Pública	M. da Fazenda	- (-)	Nacional	0	955.080

##### Operações Especiais

Ação	Título	Órgão Executor	Produto (unidade)	Regionalização	Período 2004 - 2007	
					Meta	R\$
09HB	Contribuição da União, de suas Autarquias e Fundações para o Custeio do Regime de Previdência dos Servidores Públicos Federais	M. da Fazenda	- (-)	Nacional	0	17.847.574

##### ALTERADAS

##### Atividades

Ação	Título	Órgão Executor	Produto (unidade)	Regionalização	Período 2004 - 2007	
					Meta	R\$
4572	Capacitação de Servidores Públicos Federais em Processo de Qualificação e Requalificação	M. da Fazenda	Servidor capacitado (unidade)	Nacional	953	1.758.779
2215	Regulamentação dos Mercados de Seguros, Capitalização e Previdência Complementar Aberta	M. da Fazenda	Norma publicada (unidade)	Nacional	136	1.723.183
2216	Sistema Informatizado da Superintendência de Seguros Privados	M. da Fazenda	Sistema mantido (unidade)	Nacional	5	3.697.993

Plano Plurianual 2004 - 2007  
Anexo III - Programas Alterados

Valores em R\$ 1.00

Operações Especiais

Ação	Título	Órgão Executor	Produto (unidade)	Regionalização	Período 2004 - 2007	
					Meta	R\$
0461	Concessão de Empréstimos para Liquidação de Sociedades Seguradoras, de Capitalização e Entidades de Previdência Complementar Aberta (Lei nº 10.190, de 2001 - Art. 3)	Oper. Oficiais de Crédito	Empréstimo efetuado (unidade)	Nacional	41	5.347.377

Plano Plurianual 2004 - 2007  
Anexo III - Programas Alterados

Valores em R\$ 1,00

**Programa 1047 Desenvolvimento Integrado e Sustentável do Semi-Árido - CONVIVER**

Órgão Responsável 53000 Ministério da Integração Nacional

Objetivo *Reduzir as vulnerabilidades socioeconômicas da população das áreas do semi-árido com incidência de seca*

Público-alvo *Populações do semi-árido com incidência estrutural de seca*

Indicador (unidade de medida)	Data	Referência	Índice	2007	Regionalização	Consolidação dos Valores do Programa		
						Totais	Esfera/Cat. Econômica	Totais
Número de Ocupações Geradas na Região do Semi-árido pelo Programa (unidade)	31/1/2003		0,0	Em definição	Nacional	221.856.050	Fiscal/Seguridade	662.469.575
Taxa de população no semi-árido atendida com rede geral de abastecimento de água (%)	31/12/2002		62,0	66,0	Nordeste	392.116.334	Despesas Correntes	216.274.726
Taxa de internação de pessoas com doenças infecciosas e parasitárias na região do Semi-Árido (%)	31/12/2001		14,5	9,0	Sudeste	48.497.191	Despesas de Capital	446.194.849
							Total	662.469.575

**AÇÕES DOS ORÇAMENTOS FISCAL/SEGURIDADE**

**INCLUÍDAS**

**Projetos**

Ação	Título	Órgão Executor	Produto (unidade)	Início Término	Regionalização	Total Estimado	Período 2004 - 2007
11TK	Recuperação de Poços Públicos	M. Integração Nacional	Poço recuperado (unidade)	01/2005 12/2007	Nordeste	R\$ Meta 1.300.000 260	1.300.000 260

**Atividades**

Ação	Título	Órgão Executor	Produto (unidade)	Regionalização	Período 2004 - 2007 Meta	R\$
8687	Capacitação para a Produção Alternativa de Alimentos para o Semi-Árido	M. Integração Nacional	Produtor capacitado (unidade)	Nordeste	420	3.530.000
8695	Dessalinização de Água - Água Doce	M. do Meio Ambiente M. Integração Nacional	Poço dessalinizado (unidade)	Nordeste	1.227	3.439.815
				Sudeste	69	395.000
				Total	1.296	3.834.815
6424	Estruturação e Organização de Arranjos Produtivos Locais	M. Integração Nacional	Arranjo produtivo local viabilizado (unidade)	Nacional	27	9.967.000
				Nordeste	37	17.143.200
				Sudeste	7	3.101.800
				Total	71	30.212.000

Plano Plurianual 2004 - 2007  
Anexo III - Programas Alterados

Valores em R\$ 1.00

## Operações Especiais

Ação	Título	Órgão Executor	Produto (unidade)	Regionalização	Período 2004 - 2007 Meta	R\$
0772	Apoio ao Desenvolvimento de Atividades Familiares Sustentáveis em Microbacias do Semi-Árido	M. do Meio Ambiente	Projeto apoiado (unidade)	Nacional	160	715.923

## ALTERADAS

## Projetos

Ação	Título	Órgão Executor	Produto (unidade)	Início Término	Regionalização	Total Estimado	Período 2004 - 2007
5676	Ampliação do Abastecimento de Água do Subistema da Adutora do Feijão - 3ª Etapa - com 232 km no Estado da Bahia (Proágua Semi-Árido)	M. Integração Nacional	Obra executada (% de execução física)	01/2004 08/2005	Nordeste	R\$ Meta 14.453.000 100	14.453.000 80
5670	Ampliação do Sistema de Abastecimento de Água de Caetitê no Estado da Bahia (Proágua Semi-Árido)	M. Integração Nacional	Obra executada (% de execução física)	01/2006 12/2006	Nordeste	R\$ Meta 7.900.000 100	7.900.000 100
5896	Ampliação, Recuperação e Automação dos Sistemas Integrados de Alto Sertão e Sertaneja no Estado de Sergipe (Proágua Semi-árido)	M. Integração Nacional	Obra executada (% de execução física)	01/2004 12/2006	Nordeste	R\$ Meta 49.000.000 100	49.000.000 100
5854	Construção da Barragem Arneiróz II no Estado do Ceará (PROÁGUA Semi-Árido)	M. Integração Nacional	Obra executada (% de execução física)	11/2002 03/2005	Nordeste	R\$ Meta 13.937.812 100	11.937.812 40
3774	Construção de Cisternas	M. do Meio Ambiente	Cisterna construída (unidade)	01/2004 12/2004	Nacional	R\$ Meta 1.170.000 18.585	500.000 500
5160	Desenvolvimento Sustentável para os Assentamentos da Reforma Agrária no Semi-Árido do Nordeste	M. do Desenvolv. Agrário	Família beneficiada (unidade)	10/2000 12/2008	Nordeste	R\$ Meta 112.144.536 58.169	77.240.000 40.669
3028	Estruturação dos Sistemas Estaduais de Gerenciamento de Recursos Hídricos no Semi-Árido	M. do Meio Ambiente	Projeto elaborado (unidade)	01/2000 12/2005	Nacional	R\$ Meta 70.580.046 70	18.000.000 22
5804	Implantação da Adutora de Lavras da Mangabeira com 28 km no Estado do Ceará (Proágua Semi-Árido)	M. Integração Nacional	Obra executada (% de execução física)	01/2004 12/2005	Nordeste	R\$ Meta 4.326.000 100	4.326.000 71
5690	Implantação da Adutora Graça-Pacujá-Mucambo com 44 km no Estado do Ceará (PROÁGUA Semi-Árido)	M. Integração Nacional	Obra executada (% de execução física)	01/2004 06/2006	Nordeste	R\$ Meta 6.410.000 100	6.410.000 61
7766	Implantação de Poços Públicos	M. Integração Nacional	Poço implantado (unidade)	01/2004 12/2007	Nordeste	R\$ Meta 7.120.800 353	7.120.800 353

Projetos

Ação	Título	Órgão Executor	Produto (unidade)	Início Término	Regionalização	Total Estimado	Período 2004 - 2007
7766	Implantação de Poços Públicos	M. Integração Nacional	Poço implantado (unidade)	01/2004 12/2007	Sudeste	R\$ Meta	2.290.000 87
					Total	R\$ Meta	6.421.000 320
							9.410.800 440
5814	Implantação de Sistema de Abastecimento de Água em Araçuaí no Estado de Minas Gerais (Proágua Semi-Árido)	M. Integração Nacional	Obra executada (% de execução física)	01/2004 06/2006	Sudeste	R\$ Meta	13.220.605 100
5808	Implantação de Sistemas de Abastecimento de Água em São Francisco e Jequitinhonha no Estado de Minas Gerais (Proágua Semi-Árido)	M. Integração Nacional	Obra executada (% de execução física)	01/2005 12/2006	Sudeste	R\$ Meta	17.200.000 100
5890	Implantação do Sistema Adutor de Catarina com 20 km no Estado do Ceará (Proágua Semi-Árido)	M. Integração Nacional	Obra executada (% de execução física)	01/2004 12/2005	Nordeste	R\$ Meta	4.243.000 77
5818	Implantação do Sistema Adutor de Pires Ferreira com 18 km no Estado do Ceará (Proágua Semi-Árido)	M. Integração Nacional	Obra executada (% de execução física)	01/2004 12/2005	Nordeste	R\$ Meta	1.611.000 31
5812	Implantação do Sistema Adutor de Serra do Félix-Boqueirão do Cesário com 20 km no Estado do Ceará (Proágua Semi-Árido)	M. Integração Nacional	Obra executada (% de execução física)	01/2004 12/2006	Nordeste	R\$ Meta	1.700.000 100
5830	Implantação do Sistema Adutor do Garrincho com 184 km no Estado do Piauí (Proágua Semi-Árido)	M. Integração Nacional	Obra executada (% de execução física)	01/2004 12/2005	Nordeste	R\$ Meta	22.946.778 100
5928	Implantação do Sistema Adutor Gavião-Pecém com 55 km no Estado do Ceará (Proágua Semi-Árido)	M. Integração Nacional	Obra executada (% de execução física)	01/2004 12/2006	Nordeste	R\$ Meta	47.136.800 100
5782	Implantação do Sistema de Abastecimento de Água e Esgoto em Diamantina no Estado de Minas Gerais (Proágua Semi-Árido)	M. Integração Nacional	Obra executada (% de execução física)	01/2004 12/2005	Sudeste	R\$ Meta	5.488.000 142
5658	Implantação do Sistema Integrado de Abastecimento de Água de Santana com Sistema Adutor de 145 km no Estado da Bahia (Proágua Semi-Árido)	M. Integração Nacional	Obra executada (% de execução física)	01/2004 12/2005	Nordeste	R\$ Meta	15.340.000 100
5824	Recuperação do Sifão de Umburanas no Estado do Ceará (Proágua Semi-Árido)	M. Integração Nacional	Obra executada (% de execução física)	11/2002 12/2004	Nordeste	R\$ Meta	5.027.000 4
5822	Sistema Adutor Luís Gonzaga com 118 km no Estado de Pernambuco (Proágua Semi-Árido)	M. Integração Nacional	Obra executada (% de execução física)	01/2005 12/2005	Nordeste	R\$ Meta	17.540.000 100
5878	Sistema Adutor Serra de Santana - 2ª Etapa - com 205 km no Estado do Rio Grande do Norte (Proágua Semi-Árido)	M. Integração Nacional	Obra executada (% de execução física)	09/2002 12/2005	Nordeste	R\$ Meta	16.105.000 67

Plano Plurianual 2004 - 2007  
Anexo III - Programas Alterados

Valores em R\$ 1,00

### Projetos

Ação	Título	Órgão Executor	Produto (unidade)	Início Término	Regionalização	Total Estimado	Período 2004 - 2007
5892	Sistema Integrado de Abastecimento de Água de Planalto e Barra do Choça com Adutora de 21 km no Estado da Bahia (Proágua Semi-Árido)	M. Integração Nacional	Obra executada (% de execução física)	01/2004 04/2005	Nordeste	R\$ Meta 10.917.796 100	10.917.796 100
5874	Sistema Integrado de Saneamento Rural no Estado do Ceará (Proágua Semi-Árido)	M. Integração Nacional	Obra executada (% de execução física)	01/2005 12/2005	Nordeste	R\$ Meta 850.000 100	850.000 100

### Atividades

Ação	Título	Órgão Executor	Produto (unidade)	Regionalização	Período 2004 - 2007 Meta	R\$
2272	Gestão e Administração do Programa	M. do Meio Ambiente M. Integração Nacional	- (-)	Nacional	0	35.574.589
				Nordeste	0	1.122.540
				Total	0	36.697.129

### Operações Especiais

Ação	Título	Órgão Executor	Produto (unidade)	Regionalização	Período 2004 - 2007 Meta	R\$
0582	Apoio a Projetos de Saneamento Integrado em Municípios com População de até 20 mil Habitantes na Região do Semi-Árido	Min. das Cidades	População beneficiada (unidade)	Nacional	156.779	135.954.788

### EXCLUÍDAS

#### Projetos

Ação	Título	Órgão Executor	Produto (unidade)	Início Término	Regionalização	Total Estimado	Período 2004 - 2007
5342	Capacitação para a Produção Alternativa de Alimentos para o Semi-Árido	M. Integração Nacional	Pessoa capacitada (unidade)	01/2004 12/2007	Nordeste	R\$ Meta 300.000 420	200.000 420
1852	Dessalinização de Água - Projeto Água Boa	M. Integração Nacional	Poço dessalinizado (unidade)	01/2000 12/2007	Nordeste	R\$ Meta	366.000 94
				01/2000 12/2007	Sudeste	R\$ Meta	200.000 4

Projetos

Ação	Título	Órgão Executor	Projeto (Descrição)	Inicio Termino	Região/Estado	Valor Estimado	Período 2004 - 2007
						<b>Total</b>	<b>R\$ Meta</b>
						7.522.500	566.000
						189	98
5334	Implantação do Canal Arco-Íris no Estado de Pernambuco	M. Integração Nacional	Canal implantado (% de execução física)	12/1995 12/2015	Nordeste	R\$ Meta	60.000
						10.000.000	45
5340	Implantação do Canal Terra Nova no Estado de Pernambuco	M. Integração Nacional	Canal implantado (% de execução física)	01/1996 12/2010	Nordeste	R\$ Meta	6.324.494
						10.000.000	64

Atividades

Ação	Título	Órgão Executor	Projeto (Descrição)	Região/Estado	Valor Estimado	Período 2004 - 2007
4514	Capacitação para Realização de Pequenas Obras Hídricas de Caráter Comunitário	M. Integração Nacional	Pessoa capacitada (unidade)	Nacional	3.076	800.000
				Nordeste	13.570	4.000.000
				<b>Total</b>	<b>16.646</b>	<b>4.800.000</b>
6416	Estruturação e Organização de Arranjos Produtivos Locais	M. Integração Nacional	Arranjo produtivo local viabilizado (unidade)	Nacional	9	5.060.000
				Nordeste	44	4.000.000
				Sudeste	5	1.287.500
				<b>Total</b>	<b>58</b>	<b>10.347.500</b>
4532	Fomento a Projetos Produtivos em Brejos da Barra	M. Integração Nacional	Projeto apoiado (unidade)	Nordeste	8	400.000
4885	Limpeza de Cacimbas, Poços, Bombas, Dutos e Produção de Água para quem tem Sede	M. de Minas e Energia	Sistema recuperado (unidade)	Nacional	150	1.950.000
4656	Manutenção de Pequenas Obras Hídricas Comunitárias	M. Integração Nacional	Componente implementado (unidade)	Nordeste	9.615	85.000
				Sudeste	67	66.188
				<b>Total</b>	<b>9.682</b>	<b>151.188</b>

Programa **1334 Desenvolvimento Sustentável de Territórios Rurais**

Órgão Responsável **49000 Ministério do Desenvolvimento Agrário**

Objetivo *Promover o planejamento, a implementação e a auto-gestão do processo de desenvolvimento sustentável dos territórios rurais e o fortalecimento e a dinamização da sua economia*

Público-alvo *Líderes locais e representantes das entidades que congregam interesses do desenvolvimento rural sustentável, especialmente dos agricultores familiares e assentados pela reforma agrária*

Indicador (unidade de medida)	Data	Referência	Índice	2007	Consolidação dos Valores do Programa			
					Regionalização	Totais	Esfere/Car. Econômica	Totais
<i>Taxa de Atendimento Total dos Territórios Rurais (%)</i>		<i>Em apuração</i>		55,6	Centro-Oeste	28.830.000	Fiscal/Seguridade	650.257.274
<i>Taxa de Atendimento em Infra-Estrutura nos Municípios Atendidos (%)</i>	31/12/2003		11,3	53,8	Nacional	242.257.274	Despesas Correntes	235.162.274
<i>Taxa de Atendimento em Infra-Estrutura nos Territórios Rurais (%)</i>	31/12/2003		14,0	55,6	Nordeste	183.487.500	Despesas de Capital	415.095.000
<i>Taxa de Atendimento em Elaboração de Planos Territoriais de Desenvolvimento Sustentável - Projetos Setoriais (%)</i>	31/12/2003		1,8	55,6	Norte	60.975.000	Total	650.257.274
					Sudeste	60.975.000		
					Sul	73.732.500		

#### AÇÕES DOS ORÇAMENTOS FISCAL/SEGURIDADE

#### INCLUIDAS

#### Operações Especiais

Ação	Título	Órgão Executor	Produto (unidade)	Regionalização	Período 2004 - 2007	
					Meta	R\$
0620	Apoio a Projetos de Infra-estrutura e Serviços em Territórios Rurais	M. do Desenv. Agrário	Município apoiado (unidade)	Centro-Oeste	201	28.830.000
				Nacional	513	71.760.000
				Nordeste	1.310	183.487.500
				Norte	435	60.975.000
				Sudeste	435	60.975.000
				Sul	525	73.732.500
				Total	3.419	479.760.000

**Programa 0498 Desenvolvimento Sustentável do Pantanal**

Órgão Responsável 44000 Ministério do Meio Ambiente

**Objetivo** Promover o desenvolvimento sustentável da bacia do Alto Paraguai, incentivando atividades econômicas ambientalmente compatíveis com o ecossistema

**Público-alvo** População residente na Bacia do Alto Paraguai

Indicador (unidade de medida)	Data	Referência	Índice	2007	Regionalização	Consolidação dos Valores do Programa		
						Totais	Estrat. Econ. Econômica	Totais
Taxa de Área Preservada da Bacia do Alto Rio Paraguai (percentagem)	30/6/2001		1,4	5,5	Centro-Oeste	90.479.130	Fiscal/Seguridade	90.479.130
Taxa de Qualidade da Água (percentagem)	30/6/2001		9,0	21,0			Despesas Correntes	37.595.065
							Despesas de Capital	52.884.065
							<b>Total</b>	<b>90.479.130</b>

**AÇÕES DOS ORÇAMENTOS FISCAL/SEGURIDADE**

**ALTERADAS**

**Projetos**

Ação	Título	Órgão Executor	Produto (unidade)	Período	Regionalização	Valor	Valor
3015	Implementação de Práticas de Gerenciamento Integrado de Recursos Hídricos na Bacia do Alto Paraguai	M. do Meio Ambiente	Projeto executado (% de execução física)	01/2004 12/2007	Centro-Oeste	R\$ Meta	826.360 100
							826.360 100

**Atividades**

Ação	Título	Órgão Executor	Produto (unidade)	Regionalização	Período 2004 - 2007	Valor
2272	Gestão e Administração do Programa	M. do Meio Ambiente M. Integração Nacional	- (-)	Centro-Oeste	0	9.268.493

**Operações Especiais**

Ação	Título	Órgão Executor	Produto (unidade)	Regionalização	Período 2004 - 2007	Valor
0768	Apoio a Atividades Econômicas Ambientalmente Sustentáveis na Bacia do Alto Paraguai	M. do Meio Ambiente	Projeto apoiado (unidade)	Centro-Oeste	33	4.674.000
0898	Apoio à Estruturação da Polícia Ambiental e do Corpo de Bombeiros na Bacia do Alto Paraguai	M. do Meio Ambiente	Projeto apoiado (unidade)	Centro-Oeste	11	3.301.620
002P	Apoio à Gestão Estadual de Recursos Hídricos na Bacia do Alto Paraguai	M. do Meio Ambiente	Projeto apoiado (unidade)	Centro-Oeste	8	4.410.000
0890	Apoio à Implantação de Unidades de Conservação na Bacia do Alto Paraguai	M. do Meio Ambiente	Projeto apoiado (unidade)	Centro-Oeste	22	3.574.270
0766	Apoio à Implantação, Ampliação e Melhoria de Sistemas de Abastecimento de Água e de Esgotamento Sanitário na Região do Pantanal	Min. das Cidades	Família beneficiada (unidade)	Centro-Oeste	1.627	2.002.350

Operações Especiais

Ação	Título	Órgão Executor	Produto (unidade)	Regionalização	Período 2004 - 2007	
					Meta	R\$
0764	Apoio a Projetos de Ordenamento do Uso de Solos, Agrotóxicos e Recursos Minerais na Bacia do Alto Paraguai	M. do Meio Ambiente	Projeto apoiado (unidade)	Centro-Oeste	21	6.080.017

**Programa 0137 Desenvolvimento Sustentável na Reforma Agrária**

Órgão Responsável 49000 Ministério do Desenvolvimento Agrário

**Objetivo** Recuperar e consolidar assentamentos da Reforma Agrária, criados até 2002, de modo a proporcionar à população assentada a capacitação e os meios para gestão e estruturação dos processos organizativo e produtivo, objetivando sua inserção econômica, social, cultural e política, respeitando as diversidades regionais com melhoria de qualidade de vida e cidadania.

**Público-alvo** Famílias assentadas

Indicador (unidade de medida)	Data	Referência	Índice	2007	Regionalização	Consolidação dos Valores do Programa	
						Totais	Esfera/Cat. Econômica
Taxa de Atendimento às Famílias Assentadas com Recuperação de Sistemas de Abastecimento de Água (%)		Em apuração		58,0	Nacional	1.589.492.342	Fiscal/Seguridade
Taxa de Concessão de Documentação aos Assentados da Reforma Agrária (%)		Em apuração	Em definição		Norte	500.000	Despesas Correntes
Taxa de Atendimento às Famílias Assentadas com Crédito Instalação - Recuperação (%)		Em apuração		58,0			Despesas de Capital
Taxa de Atendimento de Famílias Assentadas com Recuperação de Infra-Estrutura Viária (%)		Em apuração		58,0			Total
Taxa de Atendimento às Famílias Assentadas com Assistência Técnica e Capacitação - Recuperação (%)		Em apuração		58,0			
Taxa de Atendimento às Famílias Assentadas com Recuperação de Eletrificação Rural (%)		Em apuração		58,0			

**AÇÕES DOS ORÇAMENTOS FISCAL/SEGURIDADE**

**ALTERADAS**

**Projetos**

Ação	Título	Órgão Executor	Produto (unidade)	Início	Regionalização	Total	Período
				Término		Estimado	2004 - 2007
5158	Consolidação e Enandpção de Assentamentos da Reforma Agrária	M. do Desenv. Agrário	Família em Assentamento Consolidado (unidade)	12/2000	Nacional	R\$ 153.236.141	153.236.141
				12/2007		Meta 19.241.416	19.241.466

**Atividades**

Ação	Título	Órgão Executor	Produto (unidade)	Regionalização	Período 2004 - 2007
					Meta R\$
4320	Fomento à Agroindustrialização, à Comercialização e a Atividades Pluriativas Solidárias	M. do Desenv. Agrário	Família beneficiada (unidade)	Nacional	94.704 42.050.385

Plano Plurianual 2004 - 2007  
Anexo III - Programas Alterados

Valores em R\$ 1.00

Programa **0476 Desenvolvimento Tecnológico do Setor de Energia**

Órgão Responsável **32000 Ministério de Minas e Energia**

Objetivo *Desenvolver tecnologias relacionadas ao setor energético em institutos de pesquisa e transferi-las ao setor produtivo, visando a expansão e a modernização do parque industrial brasileiro*

Público-alvo *Institutos de pesquisa e empresas do setor produtivo relacionadas com a área energética*

Indicador (unidade de medida)	Referência		2007	Consolidação dos Valores do Programa			
	Data	Índice		Regionalização	Totais	Estera/Cat. Econômica	Totais
<i>Taxa de Incorporação de Tecnologia (porcentagem)</i>	31/12/2003	10,0	25,0	Nacional	278.479.178	Fiscal/Seguridade	106.978.784
				Sul	71.728.784	Despesas Correntes	34.197.196
						Despesas de Capital	72.781.588
						Invest. das Estatais	243.229.178
						Total	350.207.962

#### AÇÕES DO ORÇAMENTO DE INVESTIMENTO DAS ESTATAIS

##### INCLUÍDAS

##### Atividades

Ação	Título	Órgão Executor	Produto (unidade)	Regionalização	Período 2004 - 2007	R\$
869H	Licenciamento e Aproveitamento de Minerais para a Produção de Fertilizantes Agrícolas	M. de Minas e Energia	Pesquisa realizada (unidade)	Nacional	3	15.740.000

##### ALTERADAS

##### Atividades

Ação	Título	Órgão Executor	Produto (unidade)	Regionalização	Período 2004 - 2007	R\$
4878	Desenvolvimento Tecnológico e Industrial do Setor de Energia Elétrica	M. de Minas e Energia	Tecnologia transferida (unidade)	Nacional	53	43.661.960

Programa **0682 Difusão da Cultura e da Imagem do Brasil no Exterior**

Órgão Responsável **35000 Ministério das Relações Exteriores**

Objetivo *Ampliar o conhecimento de governos e povos estrangeiros sobre a cultura e a sociedade brasileira e as políticas interna e externa do País*

Público-alvo *Governos estrangeiros, entidades culturais, comunidade internacional, populações e empresas estrangeiras, mídia internacional e seus correspondentes no Brasil*

Indicador (unidade de medida)	Data	Referência	Índice	2007	Regionalização	Consolidação dos Valores do Programa		
						Totais	Esterno/Cat. Econômica	Totais
<i>Número de Alunos Estrangeiros Formados nos Cursos de Língua Portuguesa e Literatura Brasileira (pessoa)</i>	21/8/2003		20.000,0	20.000,0	Nacional	105.147.969	Fiscal/Seguridade	105.147.969
							Despesas Correntes	104.990.000
							Despesas de Capital	157.969
							Total	105.147.969

#### AÇÕES DOS ORÇAMENTOS FISCAL/SEGURIDADE

##### INCLUÍDAS

##### Atividades

Ação	Título	Órgão Executor	Produto (unidade)	Regionalização	Período 2004 - 2007	
					Meta	R\$
2531	Concessão de Bolsas, no Sistema Educacional Brasileiro, a Alunos Estrangeiros	M. Relações Exteriores	Bolsa concedida (unidade)	Nacional	1.200	6.750.000
6641	Fomento a Eventos de Divulgação do Brasil no Exterior	M. Relações Exteriores	Evento apoiado (unidade)	Nacional	12.036	17.007.969
2272	Gestão e Administração do Programa	M. Relações Exteriores	- (-)	Nacional	0	10.150.000

##### EXCLUÍDAS

##### Atividades

Ação	Título	Órgão Executor	Produto (unidade)	Regionalização	Período 2004 - 2007	
					Meta	R\$
2836	Veiculação de Matérias sobre o Brasil	M. Relações Exteriores	Matéria veiculada (unidade)	Nacional	48.000	8.000.000

##### Operações Especiais

Ação	Título	Órgão Executor	Produto (unidade)	Regionalização	Período 2004 - 2007	
					Meta	R\$
0967	Cooperação Brasileira para o Ensino da Língua Portuguesa no Timor Leste	M. da Educação	Bolsa concedida (unidade)	Nacional	162	600.000

**Programa 1112 Difusão e Popularização da Ciência**

Órgão Responsável 24000 Ministério da Ciência e Tecnologia

**Objetivo** Promover a democratização do acesso ao conhecimento e aos seus benefícios por meio de sua difusão e da popularização da ciência

**Público-alvo** Centros e instituições de pesquisa, comunidade científica, professores, alunos e sociedade

Indicador (unidade de medida)	Data	Referência	Índice	2007	Regionalização	Consolidação dos Valores do Programa		
						Totais	Esfere/Cat. Econômica	Totais
Número-Índice de Acessos aos Sites das Instituições Federais de Pesquisa (Índice numérico)	20/8/2003		100,0	140,0	Centro-Oeste	1.052.020	Fiscal/Seguridade	350.828.183
Número-Índice de Visitação às Instituições Federais de Pesquisa e a Museus (Índice numérico)	20/1/2003		100,0	140,0	Nacional	291.312.469	Despesas Correntes	99.745.395
Número-Índice de docentes capacitados no ensino de ciências com o apoio do programa (Índice numérico)	20/1/2004		100,0	150,0	Nordeste	50.864.286	Despesas de Capital	251.082.788
					Norte	7.599.408	Total	350.828.183

**AÇÕES DOS ORÇAMENTOS FISCAL/SEGURIDADE**

**INCLUÍDAS**

**Atividades**

Ação	Título	Órgão Executor	Produto (unidade)	Regionalização	Período 2004 - 2007	
					Meta	R\$
6702	Difusão e Popularização de Ciência e Tecnologia para Inclusão Social	M. Ciência e Tecnologia	Evento realizado (unidade)	Nacional	160	11.065.220
6777	Difusão Técnico-Científica na Área Nuclear	M. Ciência e Tecnologia	Evento realizado (unidade)	Nacional	13	640.580

**ALTERADAS**

**Operações Especiais**

Ação	Título	Órgão Executor	Produto (unidade)	Regionalização	Período 2004 - 2007	
					Meta	R\$
0760	Apoio às Unidades de Ensino de Ciências em Escolas Públicas e Espaços Não-Formais de Educação	M. Ciência e Tecnologia	Escola apoiada (unidade)	Nacional	227	5.691.022

Plano Plurianual 2004 - 2007  
Anexo III - Programas Alterados

Valores em R\$ 1,00

Programa 0154 Direitos Humanos, Direitos de Todos

Órgão Responsável 20121 Secretaria Especial dos Direitos Humanos

Objetivo Promover e defender os direitos humanos, assegurando acesso aos mecanismos necessários para o exercício pleno da cidadania

Público-alvo Sociedade

Indicador (unidade de medida)	Data	Referência	2007	Consolidação dos Valores do Programa			
				Regionalização	Totais	Esfere/Cat. Econômica	Totais
Taxa de Estados com Conselhos de Direitos Humanos (percentagem)	12/1/2001	18,5	100,0	Nacional	687.031.308	Fiscal/Seguridade	710.700.362
				Nordeste	1.669.054	Despesas Correntes	687.070.475
				Norte	22.000.000	Despesas de Capital	23.629.887
						Total	710.700.362

## AÇÕES DOS ORÇAMENTOS FISCAL/SEGURIDADE

## INCLUÍDAS

## Projetos

Ação	Título	Órgão Executor	Produto (unidade)	Início Término	Regionalização	Total Estimado	Período 2004 - 2007
11H8	Assistência Técnica para Ouvidoria de Polícia e Policiamento Comunitário	Presidência da República	Unidade assistida (unidade)	01/2004 12/2006	Nacional	R\$ Meta 19.953.800 13	19.953.800 13

## Atividades

Ação	Título	Órgão Executor	Produto (unidade)	Regionalização	Período 2004 - 2007 Meta	R\$
6762	Proteção a Defensores de Direitos Humanos	Presidência da República	Defensor protegido (unidade)	Nacional	305	3.657.600
6298	Resgate da Cidadania da Criança e do Adolescente em Situação de Risco	M. da Educação	Criança/adolescente integrado (unidade)	Nordeste	3.500	1.669.054

## Operações Especiais

Ação	Título	Órgão Executor	Produto (unidade)	Regionalização	Período 2004 - 2007 Meta	R\$
09AT	Apoio à Mobilização para o Registro Civil de Nascimento e Fornecimento de Documentação Civil Básica	Presidência da República	Documento emitido (unidade)	Nacional	152.400	914.400
09AS	Apoio a Serviços de Orientação Jurídica Gratuita, de Mediação de Conflitos e de Informações em Direitos Humanos (Balcões de Direitos)	Presidência da República	Pessoa atendida (unidade)	Nacional	526.720	3.048.000
0436	Indenização a Anistiados Políticos - Militares (Lei 10.559, de 13/11/2002)	M. da Defesa	Pessoa beneficiada (unidade)	Nacional	3.325	525.188.637

**ALTERADAS**

**Operações Especiais**

Ação	Título	Órgão Executor	Produto (unidade)	Regionalização	Período 2004 - 2007 Meta	R\$
0895	Apoio à Capacitação em Direitos Humanos	Presidência da República	Pessoa capacitada (unidade)	Nacional	22.050	4.420.000

**EXCLUÍDAS**

**Atividades**

Ação	Título	Órgão Executor	Produto (unidade)	Regionalização	Período 2004 - 2007 Meta	R\$
4903	Concessão do Prêmio Direitos Humanos	Presidência da República	Prêmio concedido (unidade)	Nacional	4	48.000
6431	Funcionamento da Rede Nacional de Informação e Combate à Tortura	Presidência da República	Denúncia encaminhada (unidade)	Nacional	2.000	50.000

**Operações Especiais**

Ação	Título	Órgão Executor	Produto (unidade)	Regionalização	Período 2004 - 2007 Meta	R\$
0883	Apoio ao Fornecimento de Documentação Civil Básica e Orientação Jurídica Gratuita (Balcões de Direitos)	Presidência da República	Pessoa atendida (unidade)	Nacional	425.000	935.000

Programa **0283 Distribuição de Derivados de Petróleo, Gás Natural, Alcool e Outros Combustíveis**

Órgão Responsável 32000 Ministério de Minas e Energia

Objetivo *Oferecer adequada infra-estrutura de produtos e serviços na distribuição de derivados de petróleo, gás natural, álcool e outros combustíveis*

Público-alvo *Consumidores de derivados, gás natural e álcool e outros combustíveis*

Indicador (unidade de medida)	Data	Referência	Índice	2007	Regionalização	Consolidação dos Valores do Programa		
						Totais	Esfera/Cat. Econômica	Valor
Taxa de Participação da BR Distribuidora no Mercado de Derivados de Petróleo, Gás Natural e Alcool Combustível (porcentagem)	31/12/2003		31,5	34,9	Nacional	1.675.635.374	Invest. das Estatais	1.675.635.374
Taxa de frequência de Acidentados com Afastamento - TFCA (taxa)	31/12/2003		1,1	0,7			Total	1.675.635.374
Qualidade dos produtos da BR Distribuidora - Programa de Olho no Combustível (%)	31/12/2003		86,0	91,0				

**AÇÕES DO ORÇAMENTO DE INVESTIMENTO DAS ESTATAIS**

**ALTERADAS**

**Projetos**

Projeto		Órgão Executor	Produto (unidade)	Início	Regionalização	Total		Período
Ação	Título			Término		Estimado	2004 - 2007	
3351	Ampliação da Infra-Estrutura de Atendimento a Clientes Consumidores	M. de Minas e Energia	Unidade implantada (unidade)	01/2004 12/2010	Nacional	R\$ Meta	88.363.700 200	57.000.000 171
3347	Ampliação da Infra-Estrutura Operacional de Distribuição de Derivados de Petróleo e Gás Natural	M. de Minas e Energia	Unidade implantada (unidade)	01/2004 12/2007	Nacional	R\$ Meta	28.287.900 22	28.287.900 22
3348	Ampliação e Modernização da Infra-Estrutura Varejista de Distribuição de Derivados de Petróleo e Gás Natural	M. de Minas e Energia	Posto de serviço implantado (unidade)	01/2004 12/2010	Nacional	R\$ Meta	605.474.200 520	162.000.004 495

Plano Plurianual 2004 - 2007  
Anexo III - Programas Alterados

Valores em R\$ 1,00

Programa 0753 Divulgação dos Atos Oficiais e Produção Gráfica				Órgão Responsável 20101 Gabinete da Presidência da República				
Objetivo	Divulgar os atos oficiais à sociedade brasileira e prover serviços gráficos de material de uso interno e da Casa Civil da Presidência da República							
Público-alvo	Sociedade							
Indicador (unidade de medida)	Data	Referência	Índice	2007	Regionalização	Consolidação dos Valores do Programa		
						Totais	Esfera/Cat. Econômica	Totais
Taxa de Reclamação de Assinantes do Diário Oficial (percentagem)		Em apuração		5,0	Nacional	354.296.419	Fiscal/Seguridade	354.296.419
Taxa de Divulgação do Diário Oficial por Meio Eletrônico (percentagem)		Em apuração		15,0			Despesas Correntes	345.866.419
							Despesas de Capital	8.430.000
							Total	354.296.419
AÇÕES DOS ORÇAMENTOS FISCAL/SEGURIDADE								
INCLUÍDAS								
Operações Especiais								
Ação	Título	Órgão Executor		Produto (unidade)		Regionalização	Período 2004 - 2007	
							Meta	R\$
09HB	Contribuição da União, de suas Autarquias e Fundações para o Custeio do Regime de Previdência dos Servidores Públicos Federais	Presidência da República		- (-)		Nacional	0	12.041.702

Plano Plurianual 2004 - 2007  
Anexo III - Programas Alterados

Valores em R\$ 1,00

Programa **1218 Doação, Captação e Transplante de Órgãos e Tecidos**

Órgão Responsável **36000 Ministério da Saúde**

Objetivo *Reduzir o tempo de espera em fila de candidatos a transplante, por meio da otimização do uso de órgãos e tecidos, recursos operacionais, humanos e assistenciais na área de transplante, com a preservação da ética*

Público-alvo *Candidatos a transplante de órgãos e tecidos*

Indicador (unidade de medida)	Data	Referência	Índice	2007	Regionalização	Consolidação dos Valores do Programa		
						Totais	Esfera/Cat. Econômica	Totais
<i>Índice de Transplantes Realizados no Sistema Único de Saúde (1/1.000.000)</i>	31/12/2002		49,1	106,1	Nacional	80.398.000	Fiscal/Seguridade	80.398.000
<i>Índice de Captações de Órgãos e Tecidos (1/1.000.000)</i>	30/12/2003		6,6	20,2			Despesas Correntes	67.353.000
							Despesas de Capital	13.045.000
							<b>Total</b>	<b>80.398.000</b>

#### AÇÕES DOS ORÇAMENTOS FISCAL/SEGURIDADE

##### INCLUIDAS

##### Atividades

Ação	Título	Órgão Executor	Produto (unidade)	Regionalização	Período 2004 - 2007	
					Meta	R\$
<b>8595</b>	<b>Fomento a Estudos e Pesquisas na Área de Transplantes</b>	<b>M. da Saúde</b>	<i>Estudo realizado (unidade)</i>	<b>Nacional</b>	<b>28</b>	<b>3.302.000</b>

##### ALTERADAS

##### Projetos

Ação	Título	Órgão Executor	Produto (unidade)	Início	Regionalização	Total	Período
				Término		Estimado	2004 - 2007
<b>7668</b>	<b>Implantação de Rede de Informações em Transplantes</b>	<b>M. da Saúde</b>	<i>Rede implantada (% de execução física)</i>	01/2004	<b>Nacional</b>	R\$ 11.979.000	10.614.000
				12/2008		Meta 100	87

##### Atividades

Ação	Título	Órgão Executor	Produto (unidade)	Regionalização	Período 2004 - 2007	
					Meta	R\$
<b>6158</b>	<b>Operacionalização do Sistema Nacional de Transplantes</b>	<b>M. da Saúde</b>	<i>Serviço de transplante operacionalizado (unidade)</i>	<b>Nacional</b>	<b>15.785</b>	<b>11.052.000</b>

##### EXCLUÍDAS

Plano Plurianual 2004 - 2007  
Anexo III - Programas Alterados

Valores em R\$ 1.00

Operações Especiais

Ação	Título	Órgão Executor	Produto (unidade)	Regionalização	Período 2004 - 2007	
					Meta	R\$
0824	Apoio a Estudos e Pesquisas na Área de Transplantes	M. da Saúde	Estudo realizado (unidade)	Nacional	32	1.100.000

Plano Plurianual 2004 - 2007  
Programas Alterados

Valores em R\$ 1,00

**Programa 1138 Drenagem Urbana Sustentável**

Órgão Responsável 53000 Ministério da Integração Nacional

Objetivo Promover a gestão sustentável da drenagem urbana com ações não-estruturais e estruturais dirigidas à prevenção, ao controle e à minimização dos impactos provocados por enchentes urbanas e ribeirinhas

Foco do Trabalho População urbana, especialmente a residente em municípios com áreas sujeitas a inundação periódica

Indicador (unidade de medida)	Data	Índice	2007	Regionalização	Consolidação dos Valores do Programa		
					Totais	Esfera/Cat. Econômica	Totais
Taxa de regularização da Drenagem Urbana no Brasil (percentagem)	7/1/2000	20,7	22,7	Centro-Oeste	71.317.000	Fiscal/Seguridade	709.192.552
Taxa de municípios com serviço de drenagem urbana superficial no Brasil (%)	1/7/2000	78,5	79,3	Nacional	48.423.000	Despesas Correntes	12.223.000
Taxa de municípios com sistema de drenagem subterrânea no Brasil (%)	1/7/2000	67,0	67,8	Nordeste	347.155.000	Despesas de Capital	696.969.552
				Norte	64.558.296	Total	709.192.552
				Sudeste	125.303.556		
				Sul	52.435.700		

**ANEXOS DOS ORÇAMENTOS FISCAL/SEGURIDADE**

**ANEXOS**

**Programas**

Atividade	Órgão Executor	Resultado (unidade)	Início Término	Regionalização	Total Estimado	Período 2004 - 2007
3883 Implantação e Melhoria de Serviços de Drenagem e Manejo Ambiental para Prevenção e Controle da Malária	M. da Saúde	Família beneficiada (unidade)	01/2003 12/2008	Nacional	R\$ 70.890.465 Meta 124.835	44.923.000 87.606
1662 Obras de Macro drenagem	M. Integração Nacional	Obra executada (unidade)	04/2003 04/2010	Centro-Oeste	R\$ Meta	64.117.000 32
			04/2003 04/2010	Nordeste	R\$ Meta	37.600.000 6
			04/2003 04/2010	Norte	R\$ Meta	55.286.000 15
			04/2003 04/2010	Sudeste	R\$ Meta	113.610.000 11
			04/2003 04/2010	Sul	R\$ Meta	47.395.700 5
				Total	R\$ 388.600.000 Meta 129	318.008.700 72

Plano Plurianual 2004 - 2007  
Anexo III - Programas Alterados

Valores em R\$ 1,00

Programa 1133 Economia Solidária em Desenvolvimento				Órgão Responsável 38000 Ministério do Trabalho e Emprego				
Objetivo		Promover o fortalecimento e a divulgação da economia solidária, mediante políticas integradas, visando a geração de trabalho e renda, a inclusão social e a promoção do desenvolvimento justo e solidário						
Público-alvo		Trabalhadores(as) em risco de desemprego, desempregados e autônomos, cooperativas, empresas autogestionárias, associações, agências de fomento da economia solidária e fóruns municipais e regionais de desenvolvimento						
Indicador (unidade de medida)		Data	Referência	Índioe	2007	Regionalização	Consolidação dos Valores do Programa	
							Totais	Esfera/Cat. Econômica
Taxa de crescimento de postos de trabalho gerados pela economia solidária (índice numérico)		31/12/2002		1,0	1,1	Centro-Oeste	73.839	Fiscal/Seguridade
Taxa de Crescimento de Empreendimentos Certificados (índice numérico)		31/12/2002		1,0	1,2	Nacional	270.297.083	Despesas Correntes
						Nordeste	476.541	Despesas de Capital
						Norte	1.600.000	
						Sudeste	100.000	Total
						Sul	11.601.517	
AÇÕES DOS ORÇAMENTOS FISCAL/SEGURIDADE								
INCLUÍDAS								
Atividades								
Ação	Título	Órgão Executor		Produto (unidade)		Regionalização		Período 2004 - 2007
								Meta
								R\$
8275	Recuperação de Empresas por Trabalhadores Organizados em Autogestão	M. Trabalho e Emprego		Empresa recuperada (unidade)		Nacional		6
								5.753.165
ALTERADAS								
Atividades								
Ação	Título	Órgão Executor		Produto (unidade)		Regionalização		Período 2004 - 2007
								Meta
								R\$
4737	Fomento à Geração de Trabalho e Renda em Atividades de Economia Solidária	M. Trabalho e Emprego		Empreendimento apoiado (unidade)		Nacional		826
								43.097.144

Programa 0052 Educação Ambiental para Sociedades Sustentáveis				Órgão Responsável 44000 Ministério do Meio Ambiente					
Objetivo		Construir valores e relações sociais, conhecimentos, habilidades, atitudes e competências que contribuam para a participação de todos na edificação de sociedades sustentáveis							
Público-alvo		Educadores ambientais, profissionais do ensino, estudantes, gestores, técnicos, profissionais da mídia e voluntários atuantes na área ambiental e usuários e manejadores diretos de recursos ambientais							
Indicador (unidade de medida)		Data	Referência	Índice	2007	Consolidação dos Valores do Programa			
Indicador em processo de definição (a definir)				Em apuração	Em definição	Regionalização	Totais	Esfera/Cat. Econômica	Totais
						Nacional	31.042.392	Fiscal/Seguridade	31.224.792
						Sudeste	182.400	Despesas Correntes	29.915.325
								Despesas de Capital	1.309.467
								Total	31.224.792
AÇÕES DOS ORÇAMENTOS FISCAL/SEGURIDADE									
INCLuíDAS									
Atividades									
Ação	Título	Órgão Executor		Produto (unidade)		Regionalização	Período 2004 - 2007		
							Meta	R\$	
6857	Produção e Veiculação de Programas de Educação Ambiental	M. do Meio Ambiente		Programa veiculado (hora/ano)		Nacional	1.550	1.121.901	
4641	Publicidade de Utilidade Pública	M. do Meio Ambiente		- (-)		Nacional	0	1.121.894	
Operações Especiais									
Ação	Título	Órgão Executor		Produto (unidade)		Regionalização	Período 2004 - 2007		
							Meta	R\$	
09HO	Apoio à Gestão Compartilhada da Educação Ambiental	M. do Meio Ambiente		Estado apoiado (unidade)		Nacional	27	4.542.243	
ALTERADAS									
Atividades									
Ação	Título	Órgão Executor		Produto (unidade)		Regionalização	Período 2004 - 2007		
							Meta	R\$	
2965	Fomento a Projetos Integrados de Educação Ambiental	M. do Meio Ambiente		Projeto apoiado (unidade)		Nacional	77	13.925.600	
EXCLuíDAS									

Orçamento 2004 - 2007  
- Programas Alterados

Valores em R\$ 1,00

Atividades	Título	Órgão Executor	Produto (unidade)	Regionalização	Período 2004 - 2007	
					Meta	R\$
22	Gestão e Administração do Programa	M. do Meio Ambiente	- (-)	Nacional	0	1.379.961

Programa **1311 Educação Permanente e Qualificação Profissional no Sistema Único de Saúde** Órgão Responsável **36000 Ministério da Saúde**

Objetivo *Promover a qualificação e a educação permanente dos profissionais da saúde do Sistema Único de Saúde*

Público-alvo *Profissionais da saúde das três esferas de governo*

Indicador (unidade de medida)	Data	Referência	Índice	2007	Regionalização	Consolidação dos Valores do Programa		
						Totais	Esfera/Cat. Econômica	Totais
<i>Taxa de Qualificação de Profissionais da Área de Enfermagem como Auxiliar de Enfermagem (percentagem)</i>			51,0	0,0	Nacional	1.670.676.000	Fiscal/Seguridade	1.685.756.000
<i>Taxa de Cobertura de Capacitação dos Profissionais de Saúde (percentagem)</i>	31/12/2003		20,0	100,0	Norte	1.000.000	Despesas Correntes	1.612.046.000
					Sul	14.080.000	Despesas de Capital	73.710.000
							<b>Total</b>	<b>1.685.756.000</b>

#### AÇÕES DOS ORÇAMENTOS FISCAL/SEGURIDADE

##### INCLUÍDAS

##### Atividades

Ação	Título	Órgão Executor	Produto (unidade)	Regionalização	Período 2004 - 2007	
					Meta	R\$
<b>8541</b>	<b>Formação de Recursos Humanos em Educação Profissional e de Pós-Graduação Stricto e Lato Sensu em Saúde</b>	<b>M. da Saúde</b>	<i>Profissional formado (unidade)</i>	<b>Nacional</b>	<b>304.116</b>	<b>253.275.000</b>

##### Operações Especiais

Ação	Título	Órgão Executor	Produto (unidade)	Regionalização	Período 2004 - 2007	
					Meta	R\$
<b>09GV</b>	<b>Estágio aos Estudantes das Áreas de Saúde na Rede do Sistema Único de Saúde - VERSUS</b>	<b>M. da Saúde</b>	<i>Aluno atendido (unidade)</i>	<b>Nacional</b>	<b>15.700</b>	<b>7.500.000</b>

##### ALTERADAS

##### Atividades

Ação	Título	Órgão Executor	Produto (unidade)	Regionalização	Período 2004 - 2007	
					Meta	R\$
<b>6488</b>	<b>Apoio às Escolas Técnicas de Saúde, Escolas de Saúde Pública, Centros Formadores e Centros Colaboradores</b>	<b>M. da Saúde</b>	<i>Instituição apoiada (unidade)</i>	<b>Nacional</b>	<b>175</b>	<b>73.160.000</b>
<b>6199</b>	<b>Formação de Profissionais Técnicos de Saúde</b>	<b>M. da Saúde</b>	<i>Profissional capacitado (unidade)</i>	<b>Nacional</b>	<b>673.362</b>	<b>463.300.000</b>

Plano Plurianual 2004 - 2007  
Anexo III - Programas Alterados

Valores em R\$ 1,00

#### Operações Especiais

Ação	Título	Órgão Executor	Produto (unidade)	Regionalização	Período 2004 - 2007 Meta	R\$
0847	Apoio à Capacitação de Formuladores de Políticas em Áreas Técnicas Específicas dos Estados, Distrito Federal e Municípios	M. da Saúde	Profissional capacitado (unidade)	Nacional	69.650	63.700.000

#### EXCLUÍDAS

##### Atividades

Ação	Título	Órgão Executor	Produto (unidade)	Regionalização	Período 2004 - 2007 Meta	R\$
6226	Estágio aos Estudantes das Áreas de Saúde na Rede do Sistema Único de Saúde (VERSUS)	M. da Saúde	Aluno atendido (unidade)	Nacional	4.700	2.000.000

#### Operações Especiais

Ação	Título	Órgão Executor	Produto (unidade)	Regionalização	Período 2004 - 2007 Meta	R\$
0850	Formação de Recursos Humanos em Educação Profissional e Pós-Graduação Stricto e Lato Sensu	M. da Saúde	Profissional formado (unidade)	Nacional	151.664	78.500.000

Plano Plurianual 2004 - 2007  
Anexo III - Programas Alterados

Valores em R\$ 1,00

**Programa 1079 Educação Previdenciária**

Órgão Responsável 33000 Ministério da Previdência Social

**Objetivo** Informar e conscientizar a sociedade acerca de seus direitos e deveres em relação à Previdência Social, com a finalidade de assegurar a proteção social aos cidadãos, por meio de sua inclusão e permanência no Regime Geral de Previdência Social

**Público-alvo** Cidadãos "sem-previdência"

Indicador (unidade de medida)	Data	Referência	Índice	2007	Regionalização	Consolidação dos Valores do Programa		
						Total	Esfere/Cat. Econômica	Total
Taxa de Proteção Previdenciária (percentagem)	31/12/2002		61,7	63,5	Nacional	21.434.451	Fiscal/Seguridade	21.434.451
Taxa de Variação de Contribuintes Individuais, Empregados Domésticos, Segurados Facultativos e Segurados Especiais (percentagem)	31/12/2001		-1,0	2,5			Despesas Correntes	21.434.451
							Total	21.434.451

**AÇÕES DOS ORÇAMENTOS FISCAL/SEGURIDADE**

**ALTERADAS**

**Atividades**

Ação	Título	Órgão Executor	Produto (unidade)	Regionalização	Período 2004 - 2007	
					Meta	R\$
2282	Formação de Disseminadores Externos das Informações Previdenciárias	Mín. Previdência Social	Pessoa treinada (unidade)	Nacional	43.548	2.177.409

Programa **1046 Eficiência Energética**

Órgão Responsável **32000 Ministério de Minas e Energia**

Objetivo *Reduzir o desperdício e o uso ineficiente dos insumos energéticos*

Público-alvo *Consumidores, concessionárias, fabricantes e importadores de equipamentos*

Indicador (unidade de medida)	Data	Referência	Indice	2007	Regionalização	Consolidação dos Valores do Programa	
						Totais	Totais
Energia Elétrica Economizada (gwh)	31/12/2003		1.270,0	2.500,0	Nacional	346.659.494	Fiscal/Segurança 6.220.364
Quantidade de Petróleo Conservada (t equivalente de petróleo por ano)	31/12/2003		144.000,0	175.000,0			Despesas Correntes 5.608.406
							Despesas de Capital 611.958
							Invest. das Estatais 340.439.130
							Total 346.659.494

**Programa 1037 Eficiência na Agricultura Irrigada**

Órgão Responsável 53000 Ministério da Integração Nacional

Objetivo *Aumentar a eficiência dos recursos envolvidos na produção agrícola irrigada*

Público-alvo *Irrigantes públicos e privados*

Indicador (unidade de medida)	Data	Referência	Índice	2007	Regionalização	Consolidação dos Valores do Programa		
						Totais	Esfere/Cal. Econômica	Totais
Consumo Unitário Anual de Água na Irrigação (m³/ha)	1/1/2003		17.000,0	16.150,0	Nacional	14.034.242	Fiscal/Seguridade	14.034.242
							Despesas Correntes	14.034.242
							Total	14.034.242

**AÇÕES DOS ORÇAMENTOS FISCAL/SEGURIDADE**

**ALTERADAS**

**Projetos**

Ação	Título	Órgão Executor	Produto (unidade)	Início	Regionalização	Total		Período 2004 - 2007
				Término		Estimado		
7016	Cadastro Nacional da Agricultura Irrigada	M. Integração Nacional	Cadastro implantado (% de execução física)	01/2004 12/2009	Nacional	R\$ Meta	15.000.000 100	4.650.000 55
5858	Modernização Tecnológica dos Sistemas Parcelares	M. Integração Nacional	Sistema parcelar modernizado (unidade)	01/2004 12/2007	Nacional	R\$ Meta	1.000.000 180	1.000.000 180

Programa **1044 Energia Alternativa Renovável**

Órgão Responsável **32000 Ministério de Minas e Energia**

Objetivo *Ampliar a oferta de energia por meio de fontes renováveis, em base auto-sustentável, minimizando os impactos ambientais*

Público-alvo *Concessionárias, permissionárias e agentes produtivos*

Indicador (unidade de medida)	Data	Referência	Índice	2007	Consolidação dos Valores do Programa			
					Regionalização	Totais	Esfera/Cat. Econômica	Totais
Taxa de Participação de Energias Alternativas Renováveis na Matriz Energética (porcentagem)	31/12/2002		41,0	Em definição	Nacional	264.016.085	Fiscal/Seguridade	25.520.919
					Nordeste	115.630.635	Despesas Correntes	10.600.000
					Norte	520.919	Despesas de Capital	14.920.919
					Sudeste	28.252.236	Invest. das Estatais	411.151.192
					Sul	28.252.236		
							Total	436.672.111

**AÇÕES DO ORÇAMENTO DE INVESTIMENTO DAS ESTATAIS**

**INCLUÍDAS**

**Projetos**

Ação	Título	Órgão Executor	Produto (unidade)	Início	Regionalização	Total	Período
						Estimado	
10WE	Implantação de Unidades de Geração de Energia Elétrica Utilizando Biomassa como Combustível	M. de Minas e Energia	Obra executada (% de execução física)	01/2004 12/2015	Nacional	R\$ 109.600.000 Meta 253	26.128.452 10
10WF	Implantação de Unidades de Geração Elétrica Utilizando Energia Solar	M. de Minas e Energia	Capacidade instalada (KW)	01/2004 12/2015	Nacional	R\$ 75.600.000 Meta 8.100	27.012.521 2.600
10WD	Implantação de Unidades de Produção de Biocombustíveis	M. de Minas e Energia	Obra executada (% de execução física)	12/2004 12/2015	Nacional	R\$ 513.934.931 Meta 100	182.873.721 12
10WG	Implantação de Unidades para Geração de Energia Térmica Utilizando Energia Solar	M. de Minas e Energia	Capacidade instalada (kw equivalente)	01/2004 12/2015	Nacional	R\$ 11.800.000 Meta 3.900	3.001.391 900

**ALTERADAS**

**Projetos**

Ação	Título	Órgão Executor	Produto (unidade)	Início	Regionalização	Total	Período
						Estimado	
3117	Implantação de Usinas Eólicas para Geração de Energia Elétrica	M. de Minas e Energia	Capacidade instalada (KW)	01/2001 12/2011	Nordeste	R\$ 109.030.635 Meta	109.030.635 30.501

Plano Plurianual 2004 - 2007  
Anexo III - Programas Alterados

Valores em R\$ 1.00

Projetos

Ação	Título	Órgão Executor	Produto (unidade)	Início-Término	Regionalização	Total Estimado	Período 2004 - 2007
3117	Implantação de Usinas Eólicas para Geração de Energia Elétrica	M. de Minas e Energia	Capacidade instalada (KW)	01/2001 12/2011	Sudeste	R\$ Meta	28.252.236 6.502
				01/2001 12/2011	Sul	R\$ Meta	28.252.236 6.501
					<b>Total</b>	R\$ Meta	684.959.067 494.000
							165.535.107 43.504

EXCLUÍDAS

Projetos

Ação	Título	Órgão Executor	Produto (unidade)	Início-Término	Regionalização	Total Estimado	Período 2004 - 2007
7996	Implantação de Projetos para Utilização de Energia de Biomassa	M. de Minas e Energia	Capacidade instalada (MW)	01/2005 12/2011	Nacional	R\$ Meta	143.640.000 95
7998	Implantação de Projetos para Utilização de Energia Solar	M. de Minas e Energia	Capacidade instalada (MW)	01/2005 12/2011	Nacional	R\$ Meta	105.430.000 106
							30.630.000 30



Plano Plurianual 2004 - 2007  
Anexo III - Programas Alterados

Valores em R\$ 1,00

### Projetos

Ação	Título	Órgão Executor	Produto (unidade)	Início Término	Regionalização	Total Estimado	Período 2004 - 2007
3371	Implantação de Sistema de Transmissão Fortaleza I - Pici (27,7 km de Linha de Transmissão)	M. de Minas e Energia	Sistema implantado (% de execução física)	01/1993 01/2006	Nordeste	R\$ Meta 86.291.407 100	26.647.875 20
3375	Implantação de Sistema de Transmissão no Estado de Alagoas (69 kV)	M. de Minas e Energia	Linha de transmissão implantada (km)	01/2004 12/2007	Nordeste	R\$ Meta 29.190.000 524	24.494.586 520
3370	Implantação de Sistema de Transmissão no Nordeste	M. de Minas e Energia	Obras em Subestações e Linhas de Transmissão (% de execução física)	01/1990 01/2008	Nordeste	R\$ Meta 2.571.543.563 100	1.210.831.378 100
3379	Implantação de Sistema de Transmissão no Piau	M. de Minas e Energia	Sistema implantado (% de execução física)	01/2000 12/2008	Nordeste	R\$ Meta 201.578.600 100	164.271.530 100
5482	Implantação de Sistema de Transmissão Presidente Dutra (MA) - Teresina - Fortaleza II (LT de 500 kV - 1º Circuito P. Dutra/Fortaleza, aprox. 750 km, 2º Circuito Emergencial P. Dutra/Teresina, aprox. 210 km e 3 SEs Associadas, com 2.550 MVA)	M. de Minas e Energia	Sistema implantado (% de execução física)	01/1998 12/2005	Nordeste	R\$ Meta 626.288.357 100	110.218.216 16
3390	Irrigação de Lotes na Área do Reassentamento, com 20.599 ha, na Usina de Itaparica (BA)	M. de Minas e Energia	Lote irrigado (unidade)	01/1986 12/2007	Nordeste	R\$ Meta 2.187.813.325 1.200	358.035.275 236
5107	Sistema de Transmissão do Nordeste (Implantação de 4 Subestações Seccionadoras de 230 kV)	M. de Minas e Energia	Obra executada (% de execução física)	01/1985 01/2008	Nordeste	R\$ Meta 429.920.994 100	387.216.430 100

### Atividades

Ação	Título	Órgão Executor	Produto (unidade)	Regionalização	Período 2004 - 2007 Meta	R\$
4476	Manutenção de Sistema de Geração de Energia Elétrica na Região Nordeste	M. de Minas e Energia	- (-)	Nordeste	10.407	149.056.850

Plano Plurianual 2004 - 2007  
Anexo III - Programas Alterados

Valores em R\$ 1,00

## Programa 0297 Energia na Região Norte

Órgão Responsável 32000 Ministério de Minas e Energia

Objetivo Atender as necessidades de energia elétrica da Região Norte e exportar os excedentes para as demais regiões do Sistema Interligado Nacional

Público-alvo Consumidores de energia elétrica da Região Norte

Indicador (unidade de medida)	Referência		2007	Regionalização	Consolidação dos Valores do Programa		
	Data	Índice			Totais	Esfera/Cat. Econômica	Totais
Taxa de Crescimento da Capacidade Instalada (%)	31/12/2003	Em apuração	Em definição	Nacional	543.000.000	Fiscal/Seguridade	4.872.247
Taxa de Expansão de Linhas de Transmissão (%)	31/12/2003	Em apuração	Em definição	Norte	2.421.792.792	Despesas Correntes	4.872.247
						Invest. das Estatais	2.959.920.545
						Total	2.964.792.792

## AÇÕES DO ORÇAMENTO DE INVESTIMENTO DAS ESTATAIS

## INCLUIDAS

## Projetos

Ação	Título	Órgão Executor	Produto (unidade)	Início	Regionalização	Total	Período
				Término		Estimado	2004 - 2007
10WK	Implantação da Usina Termelétrica de Manaus (AM) com 720 MW	M. de Minas e Energia	Usina implantada (% de execução física)	01/2006 12/2009	Norte	R\$ 166.469.998 Meta 100	63.889.677 30

## ALTERADAS

## Projetos

Ação	Título	Órgão Executor	Produto (unidade)	Início	Regionalização	Total	Período
				Término		Estimado	2004 - 2007
3235	Ampliação da Capacidade de Geração da Usina Hidrelétrica de Tucuruí - 2ª Etapa - de 4.245 para 8.370 MW	M. de Minas e Energia	Obra executada (% de execução física)	01/1998 12/2009	Norte	R\$ 3.856.832.011 Meta 100	1.600.000.000 37
10EF	Implantação de Linha de Transmissão Oiapoque - Calçoene no Estado do Amapá	M. de Minas e Energia	Linha de transmissão implantada (% de execução física)	12/2006 12/2006	Norte	R\$ 85.000.000 Meta 100	85.000.000 100
7096	Interligação Elétrica do Sistema Isolado Acre/Rondônia à Rede Básica Nacional em Mato Grosso	M. de Minas e Energia	Sistema de transmissão implantado (% de execução física)	01/2004 12/2007	Nacional	R\$ 543.000.000 Meta 100	543.000.000 100

## Atividades

Ação	Título	Órgão Executor	Produto (unidade)	Regionalização	Período 2004 - 2007	
					Meta	R\$
4467	Manutenção de Sistema de Geração de Energia Elétrica na Região Norte	M. de Minas e Energia	- (-)	Norte	24.750	59.000.000
						Energia na Região Norte

Piano Plurianual 2004 - 2007  
Anexo III - Programas Alterados

Valores em R\$ 1,00

Atividades

Ação	Título	Órgão Executor	Produto (unidade)	Regionalização	Período 2004 - 2007	
					Meta	R\$
4462	Manutenção de Sistema de Transmissão de Energia Elétrica	M. de Minas e Energia	- (-)	Norte	8.240	137.500.000

Plano Plurianual 2004 - 2007  
Anexo III - Programas Alterados

Valores em R\$ 1,00

Programa **0295 Energia na Região Sul** Órgão Responsável **32000 Ministério de Minas e Energia**Objetivo *Atender as necessidades de energia elétrica da Região Sul e exportar os excedentes para as demais regiões do Sistema Interligado Nacional*Público-alvo *Consumidores de energia elétrica da Região Sul*

Indicador (unidade de medida)	Data	Situação	2007	Consolidação dos Valores do Programa			
				Regionalização	Totais	Efetuados/Estimados	Totais
Taxa de Crescimento da Capacidade Instalada (%)	31/12/2003	Em apuração	3,2	Nacional	20.573.894	Invest. das Estatais	2.022.184.179
Taxa de Expansão de Linhas de Transmissão (%)	31/12/2003	Em apuração	Em definição	Sul	2.001.610.285	Total	2.022.184.179

## AÇÕES DO ORÇAMENTO DE INVESTIMENTO DAS ESTATAIS

## INCLUÍDAS

## Projetos

Ação	Título	Órgão Executor	Produto (unidade)	Início Término	Regionalização	Total Estimado	Período 2004 - 2007
10WI	Implantação da 2ª Fase da Usina Termelétrica de Canoas (RS) acréscimo de 90 MW	M. de Minas e Energia	Usina implantada (% de execução física)	12/2004 12/2007	Sul	R\$ Meta 90.100.000 100	90.100.000 100
12DQ	Implantação do Complexo Hidrelétrico São Bernardo para a Geração de Energia Elétrica	M. de Minas e Energia	Obra executada (% de execução física)	10/2005 05/2008	Sul	R\$ Meta 131.093.000 100	91.093.000 69

## Atividades

Ação	Título	Órgão Executor	Produto (unidade)	Regionalização	Período 2004 - 2007 Meta	R\$
6556	Manutenção da Infra-Estrutura Operacional de Termelétricas	M. de Minas e Energia	- (-)	Sul	0	4.500.000

## ALTERADAS

## Projetos

Ação	Título	Órgão Executor	Produto (unidade)	Início Término	Regionalização	Total Estimado	Período 2004 - 2007
3380	Adequação Ambiental da Usina Termelétrica Presidente Médici, Fases A e B, em Candiota (RS)	M. de Minas e Energia	Obra executada (% de execução física)	01/2003 12/2006	Sul	R\$ Meta 55.000.000 100	54.890.100 90
3374	Ampliação da Capacidade da Nova Usina Térmica de Porto Alegre, de 24 para 100 MW	M. de Minas e Energia	Usina modernizada (% de execução física)	01/2003 12/2008	Sul	R\$ Meta 217.607.000 100	10.700.000 6

Plano Plurianual 2004 - 2007  
Anexo III - Programas Alterados

Valores em R\$ 1,00

Projetos		Órgão Executor	Produto (unidade)	Início Término	Regionalização	R\$ Meta	Total Estimado	Período 2004 - 2007
Ação	Título							
105K	Ampliação de Sistema de Transmissão no Sul (38 km e reforços em 9 subestações)	M. de Minas e Energia	Obra executada (% de execução física)	01/2004 12/2008	Sul	R\$ Meta	1.063.593.888 100	855.993.165 91
3386	Estudos para Transformação da Usina Termelétrica de São Jerônimo, 20 MW, em Unidade Geradora de Energia Competitiva	M. de Minas e Energia	Estudo realizado (% de execução física)	01/2004 12/2006	Sul	R\$ Meta	800.000 100	800.000 100
1127	Implantação de Usina Termelétrica Candiota III, Fase C, com 350 MW (RS)	M. de Minas e Energia	Usina implantada (% de execução física)	01/2001 12/2009	Sul	R\$ Meta	989.025.000 100	723.006.020 69
5115	Interligação dos Sistemas Elétricos Brasileiro e Uruguaio Através da Conversora de Rivera (Ressarcimento de 50% dos Investimentos Realizados pela Empresa Estatal Uruguia Usinas Y Transmisiones Electricas - UTE)	M. de Minas e Energia	Sistema implantado (% de execução física)	01/2003 12/2005	Sul	R\$ Meta	69.375.960 100	34.476.000 36
Atividades								
Ação	Título	Órgão Executor	Produto (unidade)		Regionalização		Período 2004 - 2007 Meta	R\$
4493	Manutenção de Sistema de Geração de Energia Elétrica na Região Sul	M. de Minas e Energia	- (-)		Sul		490	111.052.000
4471	Manutenção do Sistema de Transmissão de Energia Elétrica	M. de Minas e Energia	- (-)		Nacional		9.304	20.573.894

Plano Plurianual 2004 - 2007  
Anexo III - Programas Alterados

Valores em R\$ 1,00

Programa	0296 Energia nas Regiões Sudeste e Centro-Oeste			Órgão Responsável	32000 Ministério de Minas e Energia		
Objetivo	Atender as necessidades de energia elétrica das Regiões Sudeste e Centro-Oeste e exportar os excedentes para as demais regiões do Sistema Interligado Nacional						
Público-alvo	Consumidores de energia elétrica das Regiões Sudeste e Centro-Oeste						
Indicador (unidade de medida)	Referência		2007	Regionalização	Consolidação dos Valores do Programa		
	Data	Índice			Totais	Esfera/Cat. Econômica	Totais
Taxa de Crescimento da Capacidade Instalada (%)	31/12/2003	Em apuração	Em definição	Centro-Oeste	995.420.000	Fiscal/Seguridade	2.404.041
Taxa de Expansão de Linhas de Transmissão (%)	31/12/2003	Em apuração	Em definição	Nacional	861.011.547	Despesas de Capital	2.404.041
				Sudeste	4.244.201.410	Invest. das Estatais	6.098.228.916
						Total	6.100.632.957

#### AÇÕES DO ORÇAMENTO DE INVESTIMENTO DAS ESTATAIS

##### INCLUÍDAS

##### Projetos

Ação	Título	Órgão Executor	Produto (unidade)	Início Término	Regionalização	Total	
						Estimado	Período 2004 - 2007
10WL	Implantação da 2ª Fase da Usina Termelétrica de Três Lagoas (MS)	M. de Minas e Energia	Projeto implantado (% de execução física)	04/2004 12/2007	Centro-Oeste	R\$ Meta 255.020.000 100	237.720.000 95
10WJ	Implantação da Usina Termelétrica de Cubatão (SP) com 160 MW	M. de Minas e Energia	Usina implantada (% de execução física)	07/2004 07/2007	Sudeste	R\$ Meta 73.261.000 100	68.270.000 98
10WM	Implantação de Interligação dos Sistemas de Água e Vapor - Termorio/REDUC (RJ)	M. de Minas e Energia	Projeto implantado (% de execução física)	04/2004 05/2005	Sudeste	R\$ Meta 59.700.000 100	24.700.000 37

##### Atividades

Ação	Título	Órgão Executor	Produto (unidade)	Regionalização	Período 2004 - 2007	
					Meta	R\$
6556	Manutenção da Infra-Estrutura Operacional de Termelétricas	M. de Minas e Energia	- (-)	Nacional	0	7.944.000
8549	Preservação e Conservação Ambiental de Empreendimentos de Geração e Transmissão de Energia Elétrica	M. de Minas e Energia	- (-)	Nacional	0	174.102.915

##### ALTERADAS

Plano Plurianual 2004 - 2007  
Anexo III - Programas Alterados

Valores em R\$ 1,00

## Projetos

Ação	Título	Órgão Executor	Produto (unidade)	Início Término	Regionalização	Total Estimado	Período 2004 - 2007
1887	Expansão de Sistema de Transmissão de Energia Elétrica no Mato Grosso (Acréscimo de aproximadamente 365 km de Linha de Transmissão, Implantação da SE Jauru (MT) 400 MVA e Reforço nas Subestações Associadas Equivalente a 563 MVA)	M. de Minas e Energia	Obra executada (% de execução física)	01/2002 01/2008	Centro-Oeste	R\$ Meta 522.905.061 100	333.000.000 51
5119	Implantação de Ciclo Combinado da Usina Termelétrica São Gonçalo com Acréscimo de 193 MW (RJ)	M. de Minas e Energia	Obra executada (% de execução física)	01/2000 12/2008	Sudeste	R\$ Meta 28.037.766 100	26.033.059 60
5117	Implantação de Ciclo Combinado na Usina Termelétrica Roberto Silveira com Acréscimo de 80 MW em Campos (RJ)	M. de Minas e Energia	Obra executada (% de execução física)	01/2002 12/2006	Sudeste	R\$ Meta 17.071.722 100	16.966.771 100
3414	Implantação de Ciclo Combinado na Usina Termelétrica Santa Cruz - Fase 1 - com acréscimo de 350 MW (RJ)	M. de Minas e Energia	Obra executada (% de execução física)	01/2002 12/2007	Sudeste	R\$ Meta 731.662.208 100	189.719.804 31
5361	Implantação de Sistema de Transmissão Cachoeira Paulista - Adrianópolis - 3º Circuito (500 kV - 177 km) - (SP/RJ)	M. de Minas e Energia	Sistema implantado (% de execução física)	01/2000 01/2006	Sudeste	R\$ Meta 164.987.607 100	33.094.486 6
7164	Implantação de Sistema de Transmissão Ouro Preto - Vitória (345 kV - 370 km) - (MG/ES)	M. de Minas e Energia	Sistema implantado (% de execução física)	01/2000 12/2007	Sudeste	R\$ Meta 300.925.289 100	149.938.502 38
3292	Modernização da UHE Furnas de 1.200 MW (MG)	M. de Minas e Energia	Usina modernizada (% de execução física)	01/2003 12/2008	Sudeste	R\$ Meta 380.695.851 100	362.755.024 86
7066	Modernização da UHE Luiz Carlos Barreto de Carvalho com 1.050 MW (MG)	M. de Minas e Energia	Usina modernizada (% de execução física)	01/2004 12/2008	Sudeste	R\$ Meta 353.412.384 100	269.019.884 69
3302	Modernização da UHE Mascarenhas de Moraes com 476 MW (MG)	M. de Minas e Energia	Usina modernizada (% de execução física)	01/2003 12/2007	Sudeste	R\$ Meta 259.720.574 100	191.304.754 65
3288	Obras Complementares na Área do Reservatório do Aproveitamento Múltiplo de Manso no Estado de Mato Grosso	M. de Minas e Energia	Obra executada (% de execução física)	01/2002 12/2008	Centro-Oeste	R\$ Meta 162.093.738 100	128.633.043 75
3360	Sistema de Transmissão de ITAIPU (PR) - São Paulo (SP) (Reforços nas Torres da LT 750 kV Foz - Ivaiporã, LT Ivaiporã - Itaberá I e II e na LT Itaberá - Tijucu Preto I e II)	M. de Minas e Energia	Obra executada (% de execução física)	01/2002 12/2007	Nacional	R\$ Meta 83.909.086 100	55.098.460 100

## Atividades

Ação	Título	Órgão Executor	Produto (unidade)	Regionalização	Período 2004 - 2007 Meta	R\$
4469	Manutenção do Sistema de Geração de Energia Elétrica	M. de Minas e Energia	- (-)	Nacional	9.292	137.713.400

Plano Plurianual 2004 - 2007  
Anexo III - Programas Alterados

Valores em R\$ 1,00

Atividades		Órgão Executor	Produto (unidade)	Regionalização	Período 2004 - 2007	
Ação	Título				Meta	R\$
4477	Manutenção do Sistema de Geração de Energia Termonuclear de Angra I e II (RJ)	M. de Minas e Energia	- (-)	Sudeste	2.166	839.996.782
4478	Manutenção do Sistema de Transmissão de Energia Elétrica nas Regiões Sudeste e Centro-Oeste	M. de Minas e Energia	- (-)	Nacional	18.039	486.152.772

Programa **1042 Energia nos Sistemas Isolados**

Órgão Responsável **32000 Ministério de Minas e Energia**

Objetivo *Ampliar a oferta nos sistemas isolados ainda existentes, atendendo suas necessidades de energia elétrica*

Público-alvo *Consumidores de energia elétrica nos Estados do Acre, Amapá, Amazonas, Rondônia e Roraima*

Indicador (unidade de medida)	Data	Prestatária	Índice	2007	Regionalização	Consolidação dos Valores do Programa		
						Total	Estrat. Cas. Econômica	Total
Taxa de Crescimento da Potência Instalada (%)	31/12/2003		2.934,0	23,5	Norte	2.568.142.938	Invest. das Estatais	2.568.142.938
Taxa de Expansão de Linhas de Transmissão (%)	31/12/2003		1.447,0	2,9			Total	2.568.142.938

**AÇÕES DO ORÇAMENTO DE INVESTIMENTO DAS ESTATAIS**

**INCLUÍDAS**

**Atividades**

Atividade	Órgão Executor	Projeto (unidade)	Regionalização	Valor 2004 - 2007	RS
<b>869Q Manutenção do Sistema de Geração Hidráulica de Energia Elétrica em Balbina (AM)</b>	<b>M. de Minas e Energia</b>	<b>- (-)</b>	<b>Norte</b>	<b>0</b>	<b>5.500.000</b>

**ALTERADAS**

**Projetos**

Projeto	Órgão Executor	Projeto (unidade)	Regionalização	Valor 2004 - 2007	RS
<b>3995 Ampliação da Rede Urbana de Distribuição de Energia Elétrica de Boa Vista (RR)</b>	<b>M. de Minas e Energia</b>	<b>Rede ampliada (km)</b>	<b>01/2004 12/2007</b>	<b>Norte</b>	<b>R\$ 24.588.753 Meta 290 24.588.753</b>
<b>1167 Ampliação de Rede de Distribuição Urbana de Energia Elétrica na Área de Concessão da CEAM</b>	<b>M. de Minas e Energia</b>	<b>Rede ampliada (km)</b>	<b>01/2001 12/2008</b>	<b>Norte</b>	<b>R\$ 109.980.981 Meta 771 42.395.000</b>
<b>3242 Expansão do Sistema de Transmissão Acre/Rondônia</b>	<b>M. de Minas e Energia</b>	<b>Sistema expandido (% de execução física)</b>	<b>01/2002 01/2008</b>	<b>Norte</b>	<b>R\$ 1.009.903.570 Meta 100 557.000.000</b>
<b>1721 Implantação de Oleodutos e Instalação de Tanques de Armazenamento de Combustíveis nas Usinas da CEAM</b>	<b>M. de Minas e Energia</b>	<b>Sistema implantado (% de execução física)</b>	<b>01/2002 12/2009</b>	<b>Norte</b>	<b>R\$ 15.049.994 Meta 100 8.156.000</b>
<b>3366 Implantação de Reforços na Subestação Boa Vista para Repasse de Energia Elétrica ao Sistema de Transmissão de Roraima</b>	<b>M. de Minas e Energia</b>	<b>Obra executada (% de execução física)</b>	<b>01/2003 12/2006</b>	<b>Norte</b>	<b>R\$ 21.398.000 Meta 100 21.398.000</b>
<b>3277 Implantação de Sistema de Controle de Impacto Ambiental Causado pela Geração Térmica de Energia Elétrica</b>	<b>M. de Minas e Energia</b>	<b>Sistema implantado (% de execução física)</b>	<b>01/2002 12/2008</b>	<b>Norte</b>	<b>R\$ 10.766.689 Meta 100 8.744.000</b>

Plano Plurianual 2004 - 2007  
Anexo III - Programas Alterados

Valores em R\$ 1.00

### Projetos

Projeto	Órgão Executor	Produto	Data Início	Data Término	Regionalização	Período 2004 - 2007	
						Meta	R\$
3381 Implantação de Sistema de Transmissão em Rondônia	M. de Minas e Energia	Linha de transmissão implantada (km)	01/2004	12/2008	Norte	R\$ Meta	148.127.831 943
104Z Implantação de Sistema de Transmissão em Roraima	M. de Minas e Energia	Sistema implantado (% de execução física)	03/2004	12/2005	Norte	R\$ Meta	14.756.000 100
3243 Implantação de Sistema de Transmissão no Amapá	M. de Minas e Energia	Sistema implantado (% de execução física)	01/2002	01/2008	Norte	R\$ Meta	363.064.487 100
3259 Implantação do Sistema de Transmissão, Subtransmissão e Transformação da SE, Ligando Manaus a Iranduba, Manacapuru e Novo Airão (AM)	M. de Minas e Energia	Sistema implantado (% de execução física)	01/2002	12/2006	Norte	R\$ Meta	37.888.511 100

### Atividades

Ação	Título	Órgão Executor	Produto (unidade)	Regionalização	Período 2004 - 2007	
					Meta	R\$
2206	Manutenção de Rede de Distribuição Rural de Energia Elétrica na Área de Concessão da CEAM	M. de Minas e Energia	- (-)	Norte	0	7.183.000
2208	Manutenção de Rede de Distribuição Urbana de Energia Elétrica na Área de Concessão da CEAM	M. de Minas e Energia	- (-)	Norte	0	19.181.000
2224	Manutenção de Rede Rural de Distribuição de Energia Elétrica em Manaus	M. de Minas e Energia	- (-)	Norte	0	11.480.000
2218	Manutenção de Rede Urbana de Distribuição de Energia Elétrica em Manaus	M. de Minas e Energia	- (-)	Norte	0	44.365.000
4468	Manutenção de Sistema de Geração de Energia Elétrica em Manaus (AM)	M. de Minas e Energia	- (-)	Norte	0	19.333.000
2775	Manutenção do Parque de Geração de Energia Elétrica no Estado de Rondônia	M. de Minas e Energia	- (-)	Norte	0	6.000.000
2793	Manutenção do Parque de Geração Térmica de Energia Elétrica de Boa Vista (RR)	M. de Minas e Energia	- (-)	Norte	0	5.250.000
4881	Manutenção do Sistema de Distribuição de Energia Elétrica no Estado de Rondônia	M. de Minas e Energia	- (-)	Norte	0	13.404.986
2789	Manutenção do Sistema de Subtransmissão de Energia Elétrica de Boa Vista	M. de Minas e Energia	- (-)	Norte	0	3.719.709
4886	Manutenção do Sistema de Transmissão e Subtransmissão em Manaus (AM)	M. de Minas e Energia	- (-)	Norte	0	21.000.000

Programa **1142 Engenho das Artes**

Órgão Responsável **42000 Ministério da Cultura**

Objetivo *Aumentar a produção, a difusão e o acesso da população aos bens e serviços da cultura brasileira nas áreas de música, artes cênicas e visuais*

Público-alvo *Sociedade*

Indicador (unidade de medida)	Data	Referência	Índice	2007	Consolidação dos Valores do Programa			
					Regionalização	Total	Esfere/ Cat. Econômica	Total
Número médio de espectadores por número total de espetáculos culturais promovidos pela União (percentagem)			Em apuração	Em definição	Nacional	137.737.435	Fiscal/Seguridade	147.981.271
Número de espetáculos apoiados por região (percentagem)	1/1/2004		Em apuração	Em definição	Nordeste	3.872.729	Despesas Correntes	114.714.855
					Sudeste	6.371.107	Despesas de Capital	33.266.416
							Total	147.981.271

#### AÇÕES DOS ORÇAMENTOS FISCAL/SEGURIDADE

##### INCLUÍDAS

##### Atividades

Ação	Título	Órgão Executor	Produto (unidade)	Regionalização	Período 2004 - 2007	
					Meta	R\$
6876	Estudos e Pesquisas em Arte e Cultura	M. da Cultura	Estudo/pesquisa realizada (unidade)	Nacional	30	2.198.949

##### ALTERADAS

##### Projetos

Ação	Título	Órgão Executor	Produto (unidade)	Início	Regionalização	Total	Período
				Término		Estimado	2004 - 2007
1611	Instalação de Espaços Culturais	M. da Cultura	Espaço cultural implantado/modernizado (unidade)	01/2004 12/2010	Sudeste	R\$ 2.466.044 Meta 33	6.371.107 15

##### Atividades

Ação	Título	Órgão Executor	Produto (unidade)	Regionalização	Período 2004 - 2007	
					Meta	R\$
4796	Fomento a Projetos em Arte e Cultura	M. da Cultura	Projeto apoiado (unidade)	Nacional	252	92.696.517

##### EXCLUÍDAS

Atividades

Ação	Título	Órgão Executor	Produto (unidade)	Regionalização	Período 2004 - 2007	
					Meta	R\$
4495	Fomento a Bandas de Música	M. da Cultura	Banda apoiada (unidade)	Nacional	545	1.673.142
2870	Fomento à Montagem e Circulação de Espetáculos de Artes Cênicas	M. da Cultura	Grupo apoiado (unidade)	Nacional	129	600.000
4496	Fomento a Orquestras	M. da Cultura	Orquestra apoiada (unidade)	Nacional	74	1.673.141
2874	Fomento à Produção Musical e Circulação de Espetáculos	M. da Cultura	Grupo apoiado (unidade)	Nacional	36	180.000
2860	Fomento a Projetos Circenses	M. da Cultura	Circo apoiado (unidade)	Nacional	83	100.000
2842	Fomento a Projetos Culturais na Área de Artes Visuais	M. da Cultura	Projeto apoiado (unidade)	Nacional	71	560.000
2639	Registro de Direitos Autorais	M. da Cultura	Direito autoral registrado (unidade)	Nacional	120.000	150.000

Programa **0640 Ensino Profissional da Aeronáutica**

Órgão Responsável 52000 Ministério da Defesa

Objetivo *Formar e educar continuamente os recursos humanos, a fim de prover profissionais habilitados para atender às necessidades do Comando da Aeronáutica.*

Público-alvo *Alunos matriculados nos estabelecimentos de ensino da Aeronáutica.*

Indicador (unidade de medida)	Data	Referência	Índice	2007	Regionalização	Consolidação dos Valores do Programa		
						Total	Esfera/Cat. Econômica	Totais
Taxa de Aproveitamento Acadêmico (Formação) (percentagem)	24/5/2004		92,0	92,0	Nacional	36.167.034	Fiscal/Seguridade	36.167.034
Taxa de Aproveitamento Acadêmico (Pós-Formação) (percentagem)	24/5/2004		95,0	95,0			Despesas Correntes	28.499.389
							Despesas de Capital	7.667.645
							<b>Total</b>	<b>36.167.034</b>

Plano Plurianual 2004 - 2007  
Anexo III - Programas Alterados

Valores em R\$ 1,00

**Programa 0638 Ensino Profissional do Exército**

Órgão Responsável 52000 Ministério da Defesa

Objetivo *Formar e capacitar recursos humanos que atendam às necessidades do Exército Brasileiro*

Público-alvo *Exército Brasileiro*

Indicador (unidade de medida)	Data	Referência	Índice	2007	Regionalização	Consórcio dos Valores do Programa		
						Totais	Estimativa Econômica	Totais
<i>Taxa de Qualificação do Exército Brasileiro (percentagem)</i>	<i>12/1/2003</i>		<i>92,5</i>	<i>95,0</i>	Nacional	80.720.939	Fiscal/Seguridade	80.720.939
							Despesas Correntes	68.355.064
							Despesas de Capital	12.365.875
							Total	80.720.939

**AÇÕES DOS ORÇAMENTOS FISCAL/SEGURIDADE**

**INCLUÍDAS**

**Operações Especiais**

Ação	Título	Órgão Executor	Produto (unidade)	Regionalização	Período 2004 - 2007	R\$
					Meta	
09HB	Contribuição da União, de suas Autarquias e Fundações para o Custeio do Regime de Previdência dos Servidores Públicos Federais	M. da Defesa	- (-)	Nacional	0	1.087.715

**ALTERADAS**

**Atividades**

Ação	Título	Órgão Executor	Produto (unidade)	Regionalização	Período 2004 - 2007	R\$
					Meta	
2876	Aperfeiçoamento de Oficiais	M. da Defesa	Aluno formado (unidade)	Nacional	498	3.986.910
2877	Aperfeiçoamento de Sargentos	M. da Defesa	Aluno formado (unidade)	Nacional	1.807	2.738.740
2780	Especialização e Extensão de Oficiais	M. da Defesa	Aluno formado (unidade)	Nacional	828	3.818.042
2921	Especialização e Extensão de Sargentos	M. da Defesa	Aluno formado (unidade)	Nacional	1.135	4.452.480

Programa **0107 Erradicação do Trabalho Escravo**

Órgão Responsável **38000 Ministério do Trabalho e Emprego**

Objetivo *Erradicar a prática de exploração do trabalho escravo*

Público-alvo *Trabalhadores submetidos à condição análoga a de escravos*

Indicador (unidade de medida)	Data	Referência	2007	Consolidação dos Valores do Programa			
				Regionalização	Totais	Estrut. Cat. Econômica	Totais
Número de Trabalhadores Libertados (unidade)	31/12/2002	1.741,0	5.000,0	Centro-Oeste	1.034.497	Fiscal/Seguridade	22.749.266
				Nacional	20.029.207	Despesas Correntes	20.192.759
				Nordeste	480.377	Despesas de Capital	2.556.507
				Norte	1.205.185	Total	22.749.266

#### AÇÕES DOS ORÇAMENTOS FISCAL/SEGURIDADE

##### INCLUÍDAS

##### Projetos

Ação	Título	Órgão Executor	Produto (unidade)	Início	Regionalização	Total	Período
				Término		Estimado	2004 - 2007
11D4	Implantação de Vara do Trabalho Itinerante nos Estados do Amazonas e Roraima	Justiça do Trabalho	03(três) Varas do Trabalho Itinerantes Permanentes (unidade)	01/2005	Norte	R\$ 600.000	86.388
				12/2005		Meta 100	14

##### ALTERADAS

##### Projetos

Ação	Título	Órgão Executor	Produto (unidade)	Início	Regionalização	Total	Período
				Término		Estimado	2004 - 2007
103X	Implantação de Vara do Trabalho Itinerante no Mato Grosso do Sul - MS	Justiça do Trabalho	Vara do trabalho itinerante instalada (unidade)	01/2004	Centro-Oeste	R\$ 681.800	681.800
				12/2007		Meta	30

Programa **0068 Erradicação do Trabalho Infantil** Órgão Responsável **55000 Ministério do Desenvolvimento Social e Combate à Fome**

Objetivo *Eliminar a prática do trabalho por menores de 16 anos, salvo na condição de aprendiz a partir de 14 anos*

Público-alvo *Crianças e adolescentes na faixa etária de 5 a 16 anos incompletos que estão trabalhando em situações ilegais*

Indicador (unidade de medida)	Data	Referência	Índices	2007	Regionalização	Consolidação dos Valores do Programa		
						Totais	Esfere/Cat. Econômica	Totais
<i>Taxa de Trabalho Infantil (percentagem)</i>	<i>30/9/2001</i>		<i>8,0</i>	<i>7,0</i>	Centro-Oeste	215.528.280	Fiscal/Seguridade	1.892.953.247
					Nacional	190.747.327	Despesas Correntes	1.892.953.247
					Nordeste	946.990.184	Total	1.892.953.247
					Norte	189.952.780		
					Sudeste	199.278.528		
					Sul	150.456.148		

#### AÇÕES DOS ORÇAMENTOS FISCAL/SEGURIDADE

#### INCLUÍDAS

#### Atividades

Ação	Título	Órgão Executor	Produto (unidade)	Regionalização	Período 2004 - 2007	R\$
					Meta	
869K	Serviços de Concessão, Manutenção, Pagamento e Cessão da Bolsa PETI	M. Desenv. Soc e Comb. Fome	Benefício processado (milhar)	Nacional	37.072	22.481.209

#### Operações Especiais

Ação	Título	Órgão Executor	Produto (unidade)	Regionalização	Período 2004 - 2007	R\$
					Meta	
09JB	Concessão de Bolsa a Crianças e Adolescentes em Situação de Trabalho	M. Desenv. Soc e Comb. Fome	Criança/adolescente beneficiado (unidade)	Centro-Oeste	133.719	140.666.400
				Nacional	41.554	38.478.757
				Nordeste	693.946	558.500.304
				Norte	124.248	120.391.300
				Sudeste	124.633	129.501.128
				Sul	91.900	99.006.428
				Total	1.210.000	1.086.544.317

#### ALTERADAS

Plano Plurianual 2004 - 2007  
Anexo III - Programas Alterados

Valores em R\$ 1,00

Atividades

Ação	Título	Órgão Executor	Produto (unidade)	Regionalização	Período 2004 - 2007	
					Meta	R\$
2060	Atendimento à Criança e ao Adolescente em Ações Socioeducativas e de Convivência	M. Desenv. Soc e Comb. Fome	Criança/adolescente atendido (unidade)	Centro-Oeste	133.719	74.861.880
				Nacional	41.554	121.441.994
				Nordeste	693.946	388.489.880
				Norte	124.248	69.561.480
				Sudeste	124.633	69.777.400
				Sul	91.900	51.449.720
				<b>Total</b>	<b>1.210.000</b>	<b>775.582.354</b>
2688	Fiscalização para Erradicação do Trabalho Infantil	M. Trabalho e Emprego	crianças e adolescentes com situação regularizada (unidade)	Nacional	7.157	3.391.538

Plano Plurianual 2004 - 2007  
Anexo III - Programas Alterados

Valores em R\$ 1,00

## Programa 1250 Esporte e Lazer da Cidade

Órgão Responsável 51000 Ministério do Esporte

Objetivo Promover o atendimento da demanda por Lazer da população em situação de vulnerabilidade social, na perspectiva da melhoria de sua qualidade de vida.

Público-alvo Segmentos sociais em situação de vulnerabilidade social.

Indicador (unidade de medida)	Data	Referência	Índice	2007	Regionalização	Consolidação dos Valores do Programa		
						Totais	Esfere/Cat. Econômica	Totais
Número de atendimentos nos núcleos de esporte e lazer (unidade)	31/12/2003	3.520.000,0	103.040.000,0		Nacional	93.200.720	Fiscal/Seguridade	94.488.274
					Nordeste	1.287.554	Despesas Correntes	58.970.746
							Despesas de Capital	35.517.528
							Total	94.488.274

## AÇÕES DOS ORÇAMENTOS FISCAL/SEGURIDADE

## INCLUÍDAS

## Atividades

Ação	Título	Órgão Executor	Produto (unidade)	Regionalização	Período 2004 - 2007	
					Meta	R\$
8497	Concessão de Prêmio de Literatura do Esporte Recreativo e do Lazer	Ministério do Esporte	Obra editada (unidade)	Nacional	24	310.000
8453	Edição e Distribuição de Material Técnico e Científico Relacionados ao Esporte Recreativo e ao Lazer.	Ministério do Esporte	Exemplar distribuído (unidade)	Nacional	142.000	570.000
8473	Fomento a Eventos Interdisciplinares do Esporte Recreativo e do Lazer	Ministério do Esporte	Evento realizado (unidade)	Nacional	19	2.750.000
8451	Fomento à Pesquisa na Área do Esporte Recreativo e do Lazer	Ministério do Esporte	Pesquisa realizada (unidade)	Nacional	16	960.000
4641	Publicidade de Utilidade Pública	Ministério do Esporte	- (-)	Nacional	0	500.000

## ALTERADAS

## Projetos

Ação	Título	Órgão Executor	Produto (unidade)	Início Término	Regionalização	Período	
						Total Estimado	2004 - 2007
3988	Implantação de Centros de Desenvolvimento do Esporte Recreativo e de Lazer - Rede CEDES	Ministério do Esporte	Centro implantado (unidade)	01/2004 12/2008	Nacional	R\$ Meta 3.579.619 9	2.304.619 9
5450	Implantação de Núcleos de Esporte Recreativo e de Lazer	Ministério do Esporte	Espaço esportivo implantado (unidade)	01/2000 12/2008	Nacional	R\$ Meta 643.220.952 1.267	19.751.527 145

Plano Plurianual 2004 - 2007  
Anexo III - Programas Alterados

Valores em R\$ 1,00

Projetos		Órgão Executor	Produto (unidade)	Início Término	Regionalização	R\$ Meta	Total	Período
Ação	Título						Estimado	2004 - 2007
3073	Modernização de Núcleos de Esporte e de Lazer	Ministério do Esporte	Espaço esportivo modernizado (unidade)	01/2001 12/2008	Nacional		49.273.000 493	9.428.672 105

Plano Plurianual 2004 - 2007  
Anexo III - Programas Alterados

Valores em R\$ 1,00

Programa	1255 Esportes de Criação Nacional e de Identidade Cultural			Órgão Responsável	51000 Ministério do Esporte		
Objetivo	Incentivar a prática das modalidades esportivas de criação nacional e de identidade cultural, possibilitando a difusão e o conhecimento da sua história						
Público-alvo	Praticantes de modalidades esportivas de criação nacional e de identidade cultural						
Indicador (unidade de medida)	Data	Referência	Índice	2007	Regionalização	Consolidação dos Valores do Programa	
						Totais	Esfera/Cat. Econômica
							Totais
Taxa de Participação de Etnias Indígenas em Eventos Esportivos (%)	30/12/2003		20,0	30,4	Nacional	2.236.824	
							Fiscal/Seguridade
							Despesas Correntes
							Despesas de Capital
							Total
							2.236.824
AÇÕES DOS ORÇAMENTOS FISCAL/SEGURIDADE EXCLUÍDAS							
Atividades							
Ação	Título		Órgão Executor	Produto (unidade)		Regionalização	Período 2004 - 2007
							Meta
							R\$
2494	Promoção de Eventos Esportivos de Identidade Cultural e de Criação Nacional		Ministério do Esporte	Evento realizado (unidade)		Nacional	5
							550.000

### *Estrangeiros no Brasil*

Programa **0224 Exploração da Infra-Estrutura de Transporte Rodoviário e Ferroviário** Órgão Responsável **39000 Ministério dos Transportes**

Objetivo *Melhorar as condições de tráfego das rodovias e ferrovias federais mediante sua concessão à iniciativa privada ou pela transferência de sua administração aos Estados*

Público-alvo *Usuários e concessionários das rodovias federais*

Indicador (unidade de medida)	Data	Referência	Índice	2007	Regionalização	Consolidação dos Valores do Programa		
						Totais	Esfera/Cat. Econômica	Totais
Taxa de Concessão de Malha Rodoviária Federal (percentagem)		Em apuração	Em definição	Nacional		80.293.288	Fiscal/Seguridade	136.042.358
Taxa de Transferência de Malha Rodoviária Federal (percentagem)		Em apuração	Em definição	Sudeste		50.174.163	Despesas Correntes	133.979.994
				Sul		5.574.907	Despesas de Capital	2.062.364
							Total	136.042.358

#### AÇÕES DOS ORÇAMENTOS FISCAL/SEGURIDADE

#### ALTERADAS

#### Atividades

Ação	Título	Órgão Executor	Produto (unidade)	Regionalização	Período 2004 - 2007	
					Meta	R\$
6266	Concessão e Regulação de Rodovias Federais	M. dos Transportes	Outorga concedida (unidade)	Nacional	8	15.819.343

Plano Plurianual 2004 - 2007  
Anexo III - Programas Alterados

Valores em R\$ 1.00

Programa **8768 Fomento ao Desenvolvimento da Marinha Mercante e da Indústria Naval** Órgão Responsável **39000 Ministério dos Transportes**

Objetivo *Renovar e expandir a frota brasileira, mediante financiamento de embarcações construídas no País, para o transporte marítimo internacional e nacional, de passageiros e carga na navegação interior, de apoio marítimo e portuário e na atividade pesqueira*

Público-alvo *Empresas brasileiras de navegação, empresas de exploração de petróleo e gás no mar, parque industrial de construção naval e as empresas pesqueiras*

Indicador (unidade de medida)	Data	Referência	Índice	2007	Consolidação dos Valores do Programa		
					Regionalização	Totais	Esfera/Cat. Econômica
Idade Média da Frota - Navegação de Cabotagem (ano)			Em apuração	Em definição	Nacional	3.317.462.894	Fiscal/Seguridade
Idade Média da Frota - Navegação de Longo Curso (ano)			Em apuração	Em definição	Sudeste	90.924.868	Despesas Correntes
Idade Média da Frota - Navegação Interior (ano)			Em apuração	Em definição			Despesas de Capital
Porcentagem de Participação do Modal Aquaviário na Matriz de Transporte (percentagem)			Em apuração	Em definição			Total
							3.408.387.762

AÇÃO OS ORÇAMENTOS FISCAL/SEGURIDADE

INCLUI

Operações Especiais

Ação Título	Órgão Executor	Produto (unidade)	Regionalização	Período 2004 - 2007	
				Meta	R\$
09HX Financiamento de Embarcações Pesqueiras (Profrota Pesqueira)	Oper. Oficiais de Crédito	Embarcação construída (unidade)	Nacional	77	131.929.600

ALTERADAS

Atividades

Ação Título	Órgão Executor	Produto (unidade)	Regionalização	Período 2004 - 2007	
				Meta	R\$
6378 Remuneração de Serviço do Agente Financeiro (BNDES)	M. dos Transportes	Agente financeiro remunerado (unidade)	Nacional	8.119	145.186.600

Programa **0460 Formação e Capacitação de Recursos Humanos para Pesquisa**

Órgão Responsável **24000 Ministério da Ciência e Tecnologia**

Objetivo *Ampliar a capacidade de resposta do Sistema Nacional de Ciência e Tecnologia às demandas de conhecimento e de serviços técnico-científicos da sociedade, mediante a formação e capacitação de pesquisadores*

Público-alvo *Pesquisadores, estudantes de nível superior, universidades e centros de pesquisa, públicos e privados*

Indicador (unidade de medida)	Referência			Consolidação dos Valores do Programa			
	Data	Índice	2007	Regionalização	Totais	Esfera/Cat. Econômica	Totais
<i>Coeficiente de Pesquisadores Doutores em Relação à População (1/1.000.000)</i>	31/12/2002	196,7	300,0	Nacional	2.220.188.280	Fiscal/Seguridade	2.220.188.280
<i>Taxa de Doutores em Relação aos Pesquisadores do Diretório dos Grupos de Pesquisa (percentagem)</i>	31/12/2002	60,0	66,0			Despesas Correntes	2.217.188.280
<i>Taxa de Egressos do Programa de Bolsas de Iniciação Científica - PIBIC em programas de pós-graduação (percentagem)</i>	28/5/2003	25,0	30,0			Despesas de Capital	3.000.000
<i>Taxa de bolsistas de doutorado do programa (CNPq) que titularam (%)</i>	20/1/2004	80,0	85,0			<b>Total</b>	<b>2.220.188.280</b>
<i>Taxa de ex-bolsistas de doutorado do programa (CNPq) cadastrados como pesquisadores no Diretório dos Grupos de Pesquisa (%)</i>	20/1/2004	60,0	60,0				
<i>Taxa de pesquisadores apoiados pelo programa (%)</i>	20/1/2004	25,0	25,0				

Programa **1171 Fortalecimento da Administração Fiscal dos Estados - PNAFE**

Órgão Responsável **25000 Ministério da Fazenda**

Objetivo *Melhorar a gestão dos recursos públicos dos Estados, contribuindo para o ajuste fiscal e possibilitando a racionalização e transparência na sua atuação*

Público-alvo *Estados*

Indicador (unidade de medida)	Data	Referência	Índice	2007	Regionalização	Consolidação dos Valores do Programa		
						Totais	Esfera/Cat. Econômica	Totais
<i>Indicador em processo de definição (-)</i>			<i>Em apuração</i>	<i>0,0</i>	Nacional	714.058.031	Fiscal/Seguridade	714.058.031
							Despesas Correntes	11.380.000
							Despesas de Capital	702.678.031
							<b>Total</b>	<b>714.058.031</b>

**AÇÕES DOS ORÇAMENTOS FISCAL/SEGURIDADE**

**ALTERADAS**

**Projetos**

Ação	Título	Órgão Executor	Produto (unidade)	Início Término	Regionalização	Total Estimado	Período 2004 - 2007
<b>1149</b>	<b>Assistência Técnica para Gestão dos Projetos de Modernização Fiscal dos Estados</b>	<b>M. da Fazenda</b>	<i>Projeto gerido (unidade)</i>	<b>01/1997 12/2005</b>	<b>Nacional</b>	<b>R\$ Meta 29.252.304 81</b>	<b>11.380.000 54</b>

**Operações Especiais**

Ação	Título	Órgão Executor	Produto (unidade)	Regionalização	Período 2004 - 2007 Meta	R\$
<b>0015</b>	<b>Financiamento para Modernização da Administração Fiscal dos Estados</b>		<b>Oper. Oficiais de Crédito</b>	<b>Nacional</b>	<b>108</b>	<b>702.678.031</b>

Plano Plurianual 2004 - 2007  
Anexo III - Programas Alterados

Valores em R\$ 1.00

Programa	1172 Fortalecimento da Gestão Administrativa e Fiscal dos Municípios - PNAFM				Órgão Responsável	25000 Ministério da Fazenda		
Objetivo	Aumentar a eficiência administrativa e fiscal dos municípios, assegurando o melhor aproveitamento do potencial arrecadatório, a ampliação da transparência e do controle social na gestão dos recursos públicos e a melhoria da qualidade do atendimento ao cidadão							
Público-alvo	Municípios							
Indicador (unidade de medida)	Data	Referência	Índices	2007	Regionalização	Consolidação dos Valores do Programa		
						Totais	Esfere/Cat. Econômica	Totais
Taxa de Municípios com Superávit Corrente (percentagem)			Em apuração	70,0	Nacional	816.887.585	Fiscal/Seguridade	816.887.585
							Despesas Correntes	22.802.886
							Despesas de Capital	794.084.699
							Total	816.887.585
AÇÕES DOS ORÇAMENTOS FISCAL/SEGURIDADE								
ALTERADAS								
Projetos								
Ação	Título	Órgão Executor	Produto (unidade)		Início	Regionalização	Total	Período
					Término		Estimado	2004 - 2007
1151	Assistência Técnica para Gestão dos Projetos de Modernização da Gestão Administrativa e Fiscal dos Municípios	M. da Fazenda	Contrato gerido (unidade)		05/2001	Nacional	R\$ 35.999.561	26.284.671
					12/2008		Meta 1.339	1.167
Operações Especiais								
Ação	Título	Órgão Executor	Produto (unidade)		Regionalização		Período 2004 - 2007	
							Meta	R\$
0021	Financiamento para Modernização da Gestão Administrativa e Fiscal dos Municípios		Oper. Oficiais de Crédito		Município beneficiado (unidade)		Nacional	1.815 790.602.914

**Programa 1136 Fortalecimento da Gestão Urbana**

Órgão Responsável 56000 Ministério das Cidades

Objetivo Fortalecer a capacidade técnica e institucional dos municípios nas áreas de planejamento, serviços urbanos e gestão territorial

Público-alvo Prefeituras municipais

Indicador (unidade de medida)	Data	Índice	2007	Regionalização	Consolidação dos Valores do Programa		
					Totais	Esfere/Cat. Econômica	Totais
Taxa de Municípios Consorciados para Habitação (percentagem)	1/11/2001	1,2	5,0	Nacional	148.842.176	Fiscal/Seguridade	148.842.176
Taxa de Municípios com Planos Diretores Aprovados e Elaborados (percentagem)	1/11/2001	18,0	32,0			Despesas Correntes	118.842.176
Taxa de Municípios com Cadastros Imobiliários (percentagem)	1/11/2001	81,5	86,5			Despesas de Capital	30.000.000
Taxa de Municípios Consorciados para Serviços de Esgotamento Sanitário (percentagem)	1/11/2001	1,6	7,5			<b>Total</b>	<b>148.842.176</b>
Taxa de Municípios Consorciados para Serviços de Coleta de Lixo (percentagem)	1/11/2001	2,0	12,0				

**AÇÕES DOS ORÇAMENTOS FISCAL/SEGURIDADE**

**INCLUÍDAS**

**Operações Especiais**

Ação	Título	Órgão Executor	Produto (unidade)	Regionalização	Período 2004 - 2007	R\$
					Meta	
09FM	Apoio à Modernização Institucional do Setor de Transporte Público Urbano	Min. das Cidades	Projeto apoiado (unidade)	Nacional	9	450.000

**ALTERADAS**

**Operações Especiais**

Ação	Título	Órgão Executor	Produto (unidade)	Regionalização	Período 2004 - 2007	R\$
					Meta	
0652	Apoio à Modernização Institucional dos Municípios para Atuação na Melhoria das Condições do Setor Habitacional no Segmento das Famílias de Baixa Renda (Habitar-Brasil)	Min. das Cidades	Projeto apoiado (unidade)	Nacional	178	109.789.522

**Programa 1115 Geologia do Brasil** Órgão Responsável 32000 Ministério de Minas e Energia

**Objetivo** Gerar e difundir informações geológicas e hidrogeológicas para subsidiar o planejamento do uso do solo e do subsolo e induzir o aumento dos investimentos no setor mineral

**Público-alvo** Empreendedores, pesquisadores, instituições governamentais e não-governamentais

Indicador (unidade)	Data	Referência	Índice	2007	Regionalização	Consolidação dos Valores do Programa		
						Totais	Estado/Cat. Econômica	Totais
Taxa de Cobertura de Levantamento Geológico do Território Nacional (percentagem)	30/6/2002		51,0	67,4	Centro-Oeste	300.000	Fiscal/Seguridade	566.973.657
					Nacional	566.673.657	Despesas Correntes	551.659.953
							Despesas de Capital	15.313.704
							Total	566.973.657

**AÇÕES DOS ORÇAMENTOS FISCAL/SEGURIDADE**

**ALTERADAS**

**Projetos**

7056	Implantação do Portal Centro de Informações em Geociências - CIG	M. de Minas e Energia	Sistema implantado (% de execução física)	01/2004 12/2007	Nacional	R\$ Meta	5.135.225 100	5.135.225 100
7058	Modernização e Adequação do Laboratório de Análises Minerais - LAMIN	M. de Minas e Energia	Laboratório modernizado (% de execução física)	01/2004 12/2007	Nacional	R\$ Meta	2.276.755 100	2.276.755 100

**Atividades**

		Órgão Executor		Produto (unidade)		Período 2004-2007	
2398	Levantamentos Geológicos	M. de Minas e Energia	Área levantada (km²)	Nacional	1.630.000	87.261.042	

Programa **0681 Gestão da Participação em Organismos Internacionais**

Órgão Responsável 35000 Ministério das Relações Exteriores

Objetivo *Assegurar a presença do governo brasileiro nos organismos internacionais de seu interesse*

Público-alvo *Governo e sociedade brasileiros*

Indicador (unidade de medida)	Data	Índices	2007	Regionalização	Consolidação dos Valores do Programa		
					Totais	Esfere/Cat. Econômica	Totais
				Nacional	1.134.912.552	Fiscal/Seguridade	1.136.541.994
				Nordeste	44.000	Despesas Correntes	1.136.021.994
				Sudeste	834.072	Despesas de Capital	520.000
				Sul	751.370	Total	1.136.541.994

#### AÇÕES DOS ORÇAMENTOS FISCAL/SEGURIDADE

##### INCLUÍDAS

##### Operações Especiais

Ação	Título	Órgão Executor	Produto (unidade)	Regionalização	Período 2004 - 2007	
					Meta	R\$
0172	Contribuição à Associação Mundial dos Serviços Públicos de Emprego - AMSEP	M. Trabalho e Emprego	- (-)	Nacional	0	176.102
09AY	Contribuição à Convenção de Zonas Úmidas de Importância Internacional (Ramsar, Irã, 1971)	M. do Meio Ambiente	- (-)	Nacional	0	1.575.000
09BC	Contribuição à Convenção Internacional das Nações Unidas de Combate a Desertificação nos Países Afetados por Seca Grave e/ou Desertificação - CCD	M. do Meio Ambiente	- (-)	Nacional	0	1.830.000
09HC	Contribuição à Organização das Nações Unidas para os Assentamentos Humanos - HABITAT	Min. das Cidades	- (-)	Nacional	0	600.000
09GY	Contribuição ao Centro Interamericano de Investigação e Documentação sobre Formação Profissional - CINTERFOR	M. Trabalho e Emprego	- (-)	Nacional	0	236.681

##### ALTERADAS

##### Operações Especiais

Ação	Título	Órgão Executor	Produto (unidade)	Regionalização	Período 2004 - 2007	
					Meta	R\$
0445	Contribuição à Associação Internacional de Reitores Universitários (AIRU)	M. da Educação	- (-)	Sul	0	16.257
0108	Contribuição à Associação Latino Americana de Ferrocarriles - ALAF	M. dos Transportes	- (-)	Nacional	0	221.166
0328	Contribuição à Asociación de Universidades Grupo Montevideo - AUGM	M. da Educação	- (-)	Sudeste	0	62.321
				Sul	0	506.611

Operações Especiais

Ação	Título	Órgão Executor	Produto (unidade)	Regionalização	Período 2004 - 2007	
					Meta	R\$
				<b>Total</b>	<b>0</b>	<b>568.932</b>
0329	Contribuição à Association Columbus	M. da Educação	- (-)	<b>Sudeste</b>	<b>0</b>	<b>58.650</b>
				<b>Sul</b>	<b>0</b>	<b>58.650</b>
				<b>Total</b>	<b>0</b>	<b>117.300</b>
0285	Contribuição à Convention on International Trade in Endangered Species of Wild Fauna and Flora - CITES	M. do Meio Ambiente	- (-)	<b>Nacional</b>	<b>0</b>	<b>1.499.000</b>
0985	Contribuição à Cooperation on International Traceability in Analytical Chemistry - CITAC	M. Desenv. Ind. Com. Ext.	- (-)	<b>Nacional</b>	<b>0</b>	<b>4.500</b>
0332	Contribuição à International Association of University Presidents - IAUP	M. da Educação	- (-)	<b>Sul</b>	<b>0</b>	<b>9.677</b>
0489	Contribuição à International Astronautical Federation - IAF	M. Ciência e Tecnologia	- (-)	<b>Nacional</b>	<b>0</b>	<b>26.819</b>
0113	Contribuição à International Atomic Energy Agency	M. Ciência e Tecnologia	- (-)	<b>Nacional</b>	<b>0</b>	<b>8.807.250</b>
0201	Contribuição à International Foundation for Science - IFS	M. Ciência e Tecnologia	- (-)	<b>Nacional</b>	<b>0</b>	<b>21.149</b>
0123	Contribuição à International Maritime Organization - IMO	M. da Defesa	- (-)	<b>Nacional</b>	<b>0</b>	<b>4.538.500</b>
0288	Contribuição à International Tropical Timber Organization - ITTO	M. do Meio Ambiente	- (-)	<b>Nacional</b>	<b>0</b>	<b>3.100.000</b>
0984	Contribuição à National Conference of Standards Laboratories - NCSL International	M. Desenv. Ind. Com. Ext.	- (-)	<b>Nacional</b>	<b>0</b>	<b>10.500</b>
0333	Contribuição à National Fluid Power Association - NFPA	M. da Educação	- (-)	<b>Sul</b>	<b>0</b>	<b>4.398</b>
0864	Contribuição à Organização das Nações Unidas para a Educação, Ciência e Cultura - UNESCO	M. Relações Exteriores	- (-)	<b>Nacional</b>	<b>0</b>	<b>117.432.646</b>
0865	Contribuição à Organização de Cooperação e Desenvolvimento Econômico - OCDE	M. Relações Exteriores	- (-)	<b>Nacional</b>	<b>0</b>	<b>535.358</b>
0868	Contribuição à Organização do Tratado de Cooperação Amazônica - OTCA	M. Relações Exteriores	- (-)	<b>Nacional</b>	<b>0</b>	<b>5.706.662</b>
0873	Contribuição à Organização Internacional do Trabalho - OIT	M. Relações Exteriores	- (-)	<b>Nacional</b>	<b>0</b>	<b>94.269.061</b>
0872	Contribuição à Organização Mundial do Comércio - OMC	M. Relações Exteriores	- (-)	<b>Nacional</b>	<b>0</b>	<b>14.739.411</b>
0986	Contribuição à Pan European Forest Certification Council - PEFCC	M. Desenv. Ind. Com. Ext.	- (-)	<b>Nacional</b>	<b>0</b>	<b>946.000</b>
0395	Contribuição à Rede-Latino Americana de Ciências Biológicas - RELAB	M. Ciência e Tecnologia	- (-)	<b>Nacional</b>	<b>0</b>	<b>84.058</b>

Plano Plurianual 2004 - 2007  
Anexo III - Programas Alterados

Valores em R\$ 1,00

Operações Especiais

Ação	Título	Órgão Executor	Produto (unidade)	Regionalização	Período 2004 - 2007	
					Meta	R\$
0342	Contribuição à Unión de Universidade de América Latina - UDUAL	M. da Educação	- (-)	Sul	0	8.797
0292	Contribuição à United Nations Environment Programme - UNEP	M. do Meio Ambiente	- (-)	Nacional	0	1.907.035
0219	Contribuição ao Centro Latino Americano e do Caribe de Informação em Ciências da Saúde - BIREME	M. da Saúde	- (-)	Nacional	0	3.766.000
0091	Contribuição ao Conselho Internacional de Museus - ECOM	M. da Fazenda M. da Cultura	- (-)	Nacional	0	22.763
0867	Contribuição ao Mercado Comum do Sul - MERCOSUL	M. Relações Exteriores	- (-)	Nacional	0	4.159.375

EXCLUÍDAS

Operações Especiais

Ação	Título	Órgão Executor	Produto (unidade)	Regionalização	Período 2004 - 2007	
					Meta	R\$
0866	Contribuição à Organização dos Estados Americanos - OEA	M. Relações Exteriores	- (-)	Nacional	0	15.778.000

Plano Plurianual 2004 - 2007  
Anexo - Programas Alterados

Valores em R\$ 1,00

Programa 0360 Gestão da Política Agropecuária				Órgão Responsável 22000 Ministério da Agricultura, Pecuária e Abastecimento					
Objetivo		Coordenar o planejamento e a formulação de políticas setoriais e a avaliação e controle dos programas nas áreas agrícola e pecuária							
Poder		Governo							
Indicador (unidade de medida)		Data	Referência	Índice	2007	Consolidação dos Valores do Programa			
						Regionalização	Totais	Efeitos/Cat. Econômica	Totais
						Centro-Oeste	1.200.000	Fiscal/Seguridade	174.785.137
						Nacional	172.313.014	Despesas Correntes	168.069.248
						Nordeste	9.497	Despesas de Capital	6.715.889
						Sudeste	1.262.626	Total	174.785.137
AÇÕES DOS ORÇAMENTOS FISCAL/SEGURIDADE									
INICIATIVAS									
Pr									
Ação	Título	Órgão Executor	Produto (unidade)		Início Término	Regionalização	Total Estimado	Período 2004 - 2007	
11TR	Modernização do Sistema Integrado de Informações Agropecuárias	M. da Agric., Pec. e Abastec.	Sistema de Informação implantado (% de execução física)		01/2005 12/2006	Nacional	R\$ Meta 70.000.000 100	70.000.000 100	
Atividades									
Ação	Título	Órgão Executor	Produto (unidade)		Regionalização	Período 2004 - 2007 Meta		R\$	
8533	Missões Comerciais Internacionais para o Agronegócio	M. da Agric., Pec. e Abastec.	Missão apoiada (unidade)		Nacional	303		3.176.750	

**Programa 0773 Gestão da Política de Administração Financeira e Contábil da União**

Órgão Responsável 25000 Ministério da Fazenda

**Objetivo** Contribuir para manutenção do equilíbrio econômico-financeiro da União, mediante administração da execução financeira dos orçamentos fiscal e da seguridade social, do endividamento público nacional e da recuperação de haveres do Estado

**Público-alvo** Governo Federal

Indicador (unidade de medida)	Data	Referência	Índice	2007	Regionalização	Consolidação dos Valores do Programa		
						Totais	Esfera/Cat. Econômica	Totais
					Nacional	2.007.524.239	Fiscal/Seguridade	2.022.524.239
					Sudeste	15.000.000	Despesas Correntes	379.315.154
							Despesas de Capital	1.643.209.085
							<b>Total</b>	<b>2.022.524.239</b>

**AÇÕES DOS ORÇAMENTOS FISCAL/SEGURIDADE**

**INCLUÍDAS**

**Atividades**

Ação	Título	Órgão Executor	Produto (unidade)	Regionalização	Período 2004 - 2007	
					Meta	R\$
2272	Gestão e Administração do Programa	M. da Fazenda	- (-)	Nacional	0	1.132.084

**ALTERADAS**

**Projetos**

Ação	Título	Órgão Executor	Produto (unidade)	Início	Regionalização	Total	Período
				Término		Estimado	2004 - 2007
1579	Aperfeiçoamento das Atividades e Mecanismos de Gerenciamento da Dívida Pública	M. da Fazenda	Sistema desenvolvido (% de execução física)	01/2001	Nacional	R\$ 24.401.518	21.004.688
				12/2007		Meta 100	80
7688	Assistência Técnica em Responsabilidade Fiscal	M. da Fazenda	Ente federativo atendido (unidade)	09/2001	Nacional	R\$ 4.807.879	3.067.934
				12/2008		Meta 12.350	8.340
3599	Implantação do Sistema SIAFI em Plataforma Gráfica - SIAFI Século XXI	M. da Fazenda	Sistema implantado (% de execução física)	01/2000	Nacional	R\$ 57.054.756	23.149.559
				12/2008		Meta 100	52

**Atividades**

Ação	Título	Órgão Executor	Produto (unidade)	Regionalização	Período 2004 - 2007	
					Meta	R\$
2086	Sistema Integrado de Administração Financeira - SIAFI	M. da Fazenda	Sistema mantido (unidade)	Nacional	1	215.661.500



Programa **0473 Gestão da Política de Ciência e Tecnologia**

Órgão Responsável **24000 Ministério da Ciência e Tecnologia**

Objetivo *Coordenar o planejamento e a formulação de políticas setoriais e a avaliação e controle dos programas na área de ciência e tecnologia*

Público-alvo *Governo*

Indicador (unidade de medida)	Data	Referência	Índices	2007	Consolidação dos Valores do Programa			
					Regionalização	Totais	Esfere/Car. Econômica	Totais
					Nacional	154.347.178	Fiscal/Seguridade	154.347.178
							Despesas Correntes	151.123.104
							Despesas de Capital	3.224.074
							Total	154.347.178

**AÇÕES DOS ORÇAMENTOS FISCAL/SEGURIDADE**

**ALTERADAS**

**Projetos**

Ação	Título	Órgão Executor	Produto (unidade)	Início Término	Regionalização	Total Estimado	Período 2004 - 2007
7388	Implantação de Sistema Integrado de Gestão da Informação para Cooperação Internacional	M. Ciência e Tecnologia	Sistema implantado (% de execução física)	02/2004 12/2006	Nacional	R\$ Meta 550.000 100	550.000 100

**Atividades**

Ação	Título	Órgão Executor	Produto (unidade)	Regionalização	Período 2004 - 2007 Meta	R\$
4203	Avaliação de Programas e Instrumentos de Fomento à Ciência e Tecnologia	M. Ciência e Tecnologia	Avaliação realizada (unidade)	Nacional	17	1.973.624
6147	Cooperação Internacional em Ciência, Tecnologia e Inovação	M. Ciência e Tecnologia	Cooperação apoiada (unidade)	Nacional	28	26.337.848

Gestão da Política de Comunicações

Plano Plurianual 2004 - 2007  
Anexo III - Programas Alterados

Valores em R\$ 1,00

Projetos		Órgão Executor	Produto (unidade)	Início Término	Regionalização	Total Estimado	Período 2004 - 2007
Ação	Título						
107R	Reformulação da Política para o Setor de Telecomunicações	M. das Comunicações	Estudo realizado (% de execução física)	01/2004 12/2007	Nacional R\$ Meta	11.520.500 100	11.520.500 100
5094	Reformulação da Política para o Setor Postal Brasileiro	M. das Comunicações	Estudo realizado (% de execução física)	01/2005 12/2006	Nacional R\$ Meta	322.460 100	322.460 100

Plano Plurianual 2004 - 2007  
Anexo III - Programas Alterados

Valores em R\$ 1,00

Programa 0173 Gestão da Política de Cultura

Órgão Responsável 42000 Ministério da Cultura

Objetivo Coordenar o planejamento e a formulação de políticas setoriais e a avaliação e controle dos programas na área da cultura

Público-alvo Governo

Indicador (unidade de medida)	Data	Referência	Índice	2007	Regionalização	Consolidação dos Valores do Programa		
						Totais	Escala/Cat. Econômica	Totais
					Centro-Oeste	5.000.000	Fiscal/Seguridade	107.964.177
					Nacional	101.805.843	Despesas Correntes	98.354.075
					Sudeste	1.158.334	Despesas de Capital	9.610.102
							Total	107.964.177

## AÇÕES DOS ORÇAMENTOS FISCAL/SEGURIDADE

## INCLUIDAS

## Projetos

Projeto		Órgão Executor	Produto (unidade)	Início Término	Regionalização	R\$ Meta	Total	Período
Ação	Título						Estimado	2004 - 2007
12GF	Ano Brasil na França	M. da Cultura	Evento realizado (unidade)	01/2005 12/2005	Exterior	R\$ Meta	8.000.000 1	8.000.000 1
11DT	Estudo para a Estruturação do PRODECULT	M. da Cultura	Estudo realizado (unidade)	01/2005 12/2007	Nacional	R\$ Meta	2.777.907 12	2.777.907 12
11T8	Implantação do Sistema Nacional de Cultura	M. da Cultura	Sistema nacional de cultura implantado (% de execução física)	01/2005 12/2008	Nacional	R\$ Meta	4.207.644 100	3.919.799 46
11TM	Reforma do Prédio Sede do Ministério da Cultura	M. da Cultura	Prédio reformado (% de execução física)	01/2005 12/2005	Centro-Oeste	R\$ Meta	5.000.000 100	5.000.000 100

## Atividades

Ação - Título	Órgão Executor	Produto (unidade)	Regionalização	Período 2004 - 2007	
				Meta	R\$
8673 Elaboração e Aperfeiçoamento de Indicadores	M. da Cultura	Estudo realizado (unidade)	Nacional	3	314.150
6620 Estudos para Fortalecimento das Economias da Cultura - Observatório de Políticas Culturais	M. da Cultura	Estudo realizado (unidade)	Nacional	9	1.838.286
8197 Inserção da Cultura Brasileira no Exterior - Cultura Brasileira no Mundo	M. da Cultura	Projeto apoiado (unidade)	Nacional	41	2.756.891
6619 Sistema Nacional de Informações Gerenciais e Culturais	M. da Cultura	Sistema mantido (unidade)	Nacional	18	20.022.815

**ALTERADAS**

**Atividades**

Ação	Título	Órgão Executor	Produto (unidade)	Regionalização	Período 2004 - 2007	
					Meta	R\$
4481	Coordenação e Manutenção do Fundo Nacional de Cultura - PRONAC	M. da Cultura	Projeto avaliado (unidade)	Nacional	32.892	15.416.341

**EXCLUÍDAS**

**Atividades**

Ação	Título	Órgão Executor	Produto (unidade)	Regionalização	Período 2004 - 2007	
					Meta	R\$
2641	Sistema Nacional de Informações Gerenciais e Culturais	M. da Cultura	Sistema mantido (unidade)	Nacional	12	1.281.103
				Sudeste	8	1.158.334
				<b>Total</b>	<b>20</b>	<b>2.439.437</b>

Plano Plurianual 2004 - 2007  
Anexo III - Programas Alterados

Valores em R\$ 1,00

Programa 0625 Gestão da Política de Defesa Nacional				Órgão Responsável 52000 Ministério da Defesa				
Objetivo		Coordenar o planejamento e a formulação de políticas setoriais e a avaliação e controle dos programas na área das Forças Armadas						
Público-alvo		Governo						
Indicador (unidade de medida)	Data	Referência	Índice	2007	Regionalização	Consolidação dos Valores do Programa		
					Nacional	Totais	Esfera/Cat. Econômica	Totais
						54.324.403	Fiscal/Seguridade	54.324.403
							Despesas Correntes	49.856.810
							Despesas de Capital	4.467.593
							Total	54.324.403
AÇÕES DOS ORÇAMENTOS FISCAL/SEGURIDADE								
ALTERADAS								
Atividades								
Ação	Título		Órgão Executor	Produto (unidade)		Regionalização	Período 2004 - 2007	
							Meta	R\$
6515	Sistema de Informações Logísticas de Defesa		M. da Defesa	Sistema mantido (unidade)		Nacional	4	6.400.000

Programa **0139 Gestão da Política de Desenvolvimento Agrário** Órgão Responsável **49000 Ministério do Desenvolvimento Agrário**

Objetivo *Coordenar o planejamento e a formulação de políticas setoriais e a avaliação e controle dos programas na área de desenvolvimento agrário*

Público-alvo *Governo*

Indicador (unidade de medida)	Data	Referência	Índios	2007	Regionalização	Consolidação dos Valores do Programa		
						Totais	Estatística Económica	Totais
					Centro-Oeste	2.000.000	Fiscal/Seguridade	66.428.290
					Nacional	64.428.290	Despesas Correntes	63.856.085
							Despesas de Capital	2.572.205
							Total	66.428.290

#### AÇÕES DOS ORÇAMENTOS FISCAL/SEGURIDADE

##### INCLUÍDAS

###### Projetos

Ação	Título	Órgão Executor	Produto (unidade)	Início	Regionalização	Valor	Período
							2004 - 2007
12CZ	Reparos e Adaptações no Edifício Sede do INCRA	M. do Desenvol. Agrário	Prédio reformado (unidade)	01/2005 12/2005	Centro-Oeste	R\$ Meta 2.000.000	2.000.000 1

##### ALTERADAS

###### Projetos

Ação	Título	Órgão Executor	Produto (unidade)	Início	Regionalização	Valor	Período
							2004 - 2007
7020	Implantação de Sistema Integrado de Gerenciamento da Execução da Reforma Agrária e Agricultura Familiar	M. do Desenvol. Agrário	Sistema implantado (% de execução física)	01/2001 12/2009	Nacional	R\$ Meta 6.697.230	1.907.352 38

Piano Plurianual 2004 - 2007  
Anexo III - Programas Alterados

Valores em R\$ 1,00

Programa **0757 Gestão da Política de Desenvolvimento Regional e Ordenamento Territorial** Órgão Responsável **53000 Ministério da Integração Nacional**

Objetivo *Coordenar o planejamento e a formulação de políticas setoriais e a avaliação e controle dos programas nas áreas de desenvolvimento regional e ordenamento territorial*

Público-alvo *Governo*

Indicador (unidade de medida)	Data	Referência	Início	2007	Características dos Valores do Programa			
					Regionalização	Total	Intervenção Econômica	Total
					Nacional	72.337.345	Fiscal/Seguridade	100.075.490
					Nordeste	19.168.145	Despesas Correntes	81.886.543
					Norte	8.500.000	Despesas de Capital	18.188.947
					Sudeste	70.000	Total	100.075.490

#### AÇÕES DOS ORÇAMENTOS FISCAL/SEGURIDADE

#### INCLUIDAS

#### Projetos

Ação	Título	Órgão Executor	Produto (unidade)	Início	Regionalização	Total	Período
				Término		Estimado	2004 - 2007
12DX	Aquisição, Instalação e Modernização de Recursos de Tecnologia da Informação	M. Integração Nacional	Sistema de Informação implantado (unidade)	01/2005 12/2005	Nordeste	R\$ Meta 1.572.500 1	1.572.500 1
12DW	Recuperação e Reforma do Edifício-Sede da Agência de Desenvolvimento do Nordeste - ADENE	M. Integração Nacional	Prédio reformado (unidade)	01/2005 12/2005	Nordeste	R\$ Meta 832.000 1	832.000 1
12DV	Recuperação e Reforma do Edifício-Sede do Departamento Nacional de Obras Contra a Seca - DNOCS	M. Integração Nacional	Prédio reformado (unidade)	01/2005 12/2005	Nordeste	R\$ Meta 1.500.000 1	1.500.000 1

#### Atividades

Ação	Título	Órgão Executor	Produto (unidade)	Regionalização	Período 2004 - 2007
					Meta R\$
8349	Avaliação de Impactos das Políticas Públicas e dos Instrumentos de Desenvolvimento	M. Integração Nacional	Avaliação realizada (unidade)	Nacional	8 1.958.112
8621	Estudos para Projetos de Obras de Infra-Estrutura Hídrica	M. Integração Nacional	Estudo realizado (unidade)	Nacional	12 34.900.000
				Nordeste	1 100.000
				Total	13 35.000.000

#### ALTERADAS

Plano Plurianual 2004 - 2007  
Anexo III - Programas Alterados

Valores em R\$ 1,00

#### Projetos

Ação	Título	Órgão Executor	Produto (unidade)	Início Término	Regionalização	Total Estimado	Período 2004 - 2007
104M	Estruturação de Sistema de Informações para o Desenvolvimento Regional	M. Integração Nacional	Sistema implantado (% de execução física)	01/2004 12/2008	Nacional R\$ Meta	1.412.933 100	1.012.933 90
1856	Formulação do Plano de Ação para o Desenvolvimento Integrado do Vale do Parnaíba - PLANAP	M. Integração Nacional	Plano elaborado (% de execução física)	01/2004 12/2008	Nacional R\$ Meta		4.890.000 45
				01/2004 12/2008	Nordeste R\$ Meta		5.053.645 70
					<b>Total</b> R\$ Meta	8.581.253 100	9.943.645 115

#### Atividades

Ação	Título	Órgão Executor	Produto (unidade)	Regionalização	Período 2004 - 2007 Meta	R\$
6421	Estruturação, Promoção e Coordenação da Rede de Desenvolvimento Regional de Políticas Públicas, Programas e Ações Relevantes para o Desenvolvimento Regional e Ordenamento Territorial em cada Instância de Governo	M. Integração Nacional	Sistema mantido (unidade)	Nacional	5	3.369.414

#### EXCLUÍDAS

##### Projetos

Ação	Título	Órgão Executor	Produto (unidade)	Início Término	Regionalização	Total Estimado	Período 2004 - 2007
7974	Avaliação de Resultados das Políticas, dos Programas e da Utilização dos Instrumentos de Desenvolvimento Regional	M. Integração Nacional	Estudo realizado (unidade)	01/2004 12/2007	Nacional R\$ Meta	1.624.232 5	550.000 5

Programa **1006 Gestão da Política de Desenvolvimento Social e Combate à Fome**

Órgão Responsável **55000 Ministério do Desenvolvimento Social e Combate à Fome**

Objetivo *Coordenar o planejamento e a formulação de políticas setoriais e a avaliação e controle dos programas na área de Desenvolvimento Social e Combate à Fome*

Público-alvo *Ministério do Desenvolvimento Social e Combate à Fome*

Indicador (unidade de medida)	Data	Referência	Índice	2007	Geração dos Valores do Programa			
					Regionalização	Total	Estimativa/Cal. Econômica	Total
					Nacional	125.134.465	Fiscal/Seguridade	125.134.465
							Despesas Correntes	125.095.465
							Despesas de Capital	39.000
							Total	125.134.465

#### AÇÕES DOS ORÇAMENTOS FISCAL/SEGURIDADE

#### INCLUÍDAS

#### Projetos

Ação	Título	Órgão Executor	Produto (unidade)	Início	Regionalização	Total	Período
				Termino		Estimado	2004 - 2007
11JM	Construção do Anexo do Bloco C na Esplanada dos Ministérios	M. Desenv. Soc e Comb. Fome	Edifício construído (m²)	01/2006 12/2008	Nacional	R\$ Meta 42.000.000 18.500	41.000.000 17.500

#### Atividades

Ação	Título	Órgão Executor	Produto (unidade)	Regionalização	Período 2004 - 2007	R\$
					Meta	
4923	Avaliação de Políticas de Desenvolvimento Social e Combate à Fome	M. Desenv. Soc e Comb. Fome	Política avaliada (unidade)	Nacional	24	16.200.000
6877	Capacitação de Agentes Públicos e Sociais em Políticas de Desenvolvimento Social e Combate à Fome	M. Desenv. Soc e Comb. Fome	Pessoa capacitada (unidade)	Nacional	5.750	8.827.000
8249	Funcionamento dos Conselhos e Comissões de Gestão Compartilhada da Assistência Social	M. Desenv. Soc e Comb. Fome	Conselho/comissão mantido (unidade)	Nacional	3	4.800.000
2272	Gestão e Administração do Programa	M. Desenv. Soc e Comb. Fome	- (-)	Nacional	0	3.654.258
4907	Ouvidoria Geral do Desenvolvimento Social e Combate à Fome	M. Desenv. Soc e Comb. Fome	Pessoa atendida (unidade)	Nacional	5.327.725	8.512.000
4641	Publicidade de Utilidade Pública	M. Desenv. Soc e Comb. Fome	- (-)	Nacional	0	6.305.000

Piano Plurianual 2004 - 2007  
Anexo III - Programas Alterados

Valores em R\$ 1,00

Programa **0310 Gestão da Política de Desenvolvimento Urbano**

Órgão Responsável **56000 Ministério das Cidades**

Objetivo *Coordenar o planejamento e a formulação de políticas setoriais e a avaliação e controle dos programas nas áreas de desenvolvimento urbano, habitação, saneamento básico e ambiental, transporte urbano e trânsito*

Público-alvo *Governo*

Indicador (unidade de medida)	Data	Referência	Índice	2007	Regionalização	Distribuição dos Valores do Programa		
						Totais	Execução Esporádica	Totais
					Nacional	110.495.542	Fiscal/Seguridade	110.495.542
							Despesas Correntes	110.495.542
							Total	110.495.542

AÇÕES DOS ORÇAMENTOS FISCAL/SEGURIDADE

ALTERADAS

Projetos

Ação	Título	Órgão Executor	Produto (unidade)	Início	Regionalização	Totais	Período
				Término		Estimado	2004 - 2007
3955	Reordenamento Institucional e Operacional do Setor de Saneamento	Min. das Cidades	Estudo realizado (unidade)	01/2000	Nacional	R\$ 78.066.000	70.246.000
				10/2007		Meta 264	238

Plano Plurianual 2004 - 2007  
Anexo III - Programas Alterados

Valores em R\$ 1,00

Programa **0155 Gestão da Política de Direitos Humanos** Órgão Responsável **20121 Secretaria Especial dos Direitos Humanos**

Objetivo *Apoiar o planejamento, a execução e a avaliação dos programas finalísticos voltados para a garantia de direitos humanos*

Público-alvo *Dirigentes, gerentes de programas finalísticos, órgãos governamentais, organizações não-governamentais e sociedade*

Indicador (unidade de medida)	Data	Indicador	2007	Regionalização	Características do Valor	
					Total	Exercício 2004 - 2007
				Nacional	2.094.021	Fiscal/Seguridade 2.094.021
						Despesas Correntes 1.911.750
						Despesas de Capital 182.271
						Total 2.094.021

#### AÇÕES DOS ORÇAMENTOS FISCAL/SEGURIDADE

#### INCLUÍDAS

#### Atividades

Ação	Título	Órgão Executor	Produto (unidade)	Regionalização	2004	2007
8601	Capacitação de Agentes Públicos em Temas Transversais	Presidência da República	Pessoa capacitada (unidade)	Nacional	3.292	658.898
2272	Gestão e Administração do Programa	Presidência da República	- (-)	Nacional	0	60.960

Programa **1067 Gestão da Política de Educação**

Órgão Responsável **26000 Ministério da Educação**

Objetivo *Coordenar o planejamento e a formulação de políticas setoriais e a avaliação e controle dos programas na área da educação*

Público-alvo *Governo*

Indicador (unidade de medida)	Data	Referência	Índice	2007	Consolidação dos Valores do Programa			
					Regionalização	Totais	Esfere/Cal. Econômica	Totais
					Centro-Oeste	36.828.158	Fiscal/Seguridade	1.851.338.824
					Nacional	1.793.632.434	Despesas Correntes	1.814.458.459
					Nordeste	7.781.323	Despesas de Capital	36.880.365
					Norte	3.861.912	Total	1.851.338.824
					Sudeste	8.683.909		
					Sul	551.088		

**AÇÕES DOS ORÇAMENTOS FISCAL/SEGURIDADE  
INCLUÍDAS**

**Projetos**

Ação	Título	Órgão Executor	Produto (unidade)	Início Término *	Regionalização	Total Estimado	Período 2004 - 2007
12C6	Aquisição e Reforma do Edifício-Sede do FNDE	M. da Educação	Edifício construído com 22.000 m <sup>2</sup> (% de execução física)	01/2005 06/2007	Centro-Oeste	R\$ Meta 31.893.253 100	31.893.253 100
11T3	Estudos e Pesquisas para o Aprimoramento da Política Educacional	M. da Educação	Estudo realizado (unidade)	01/2005 12/2005	Nacional	R\$ Meta 308.070 2	308.070 2
11T4	Monitoramento e Avaliação da Efetividade das Políticas Educacionais	M. da Educação	Sistema implantado (% de execução física)	01/2005 12/2006	Nacional	R\$ Meta 6.800.000 100	6.800.000 100

**Atividades**

Ação	Título	Órgão Executor	Produto (unidade)	Regionalização	Período 2004 - 2007 Meta	R\$
6906	Projetos Municipais para a Educação de Crianças de até 6 Anos de Idade	M. da Educação	Projeto apoiado (unidade)	Nacional	30	3.986.657
6336	Capacitação de Gestores para o Monitoramento de Programas e Projetos Educacionais	M. da Educação	Gestor capacitado (unidade)	Nacional	12.800	6.378.651
8673	Elaboração e Aperfeiçoamento de Indicadores	M. da Educação	Estudo realizado (unidade)	Nacional	1	500.000
8373	Gerenciamento das Políticas da Educação Básica	M. da Educação	- (-)	Nacional	0	16.814.854
8255	Gerenciamento das Políticas da Educação Profissional	M. da Educação	- (-)	Nacional	0	7.705.931

Plano Plurianual 2004 - 2007  
Anexo III - Programas Alterados

Valores em R\$ 1,00

#### Atividades

Ação	Título	Órgão Executor	Produto (unidade)	Regionalização	Período 2004 - 2007	
					Meta	R\$
8241	Gerenciamento das Políticas de Educação Continuada, Alfabetização e Diversidade	M. da Educação	- (-)	Nacional	0	23.021.492
8233	Levantamentos Especiais na Educação Básica	M. da Educação	Levantamento realizado (unidade)	Nacional	2	6.378.651
6294	Promoção de Cursos para o Desenvolvimento Local Sustentável	M. da Educação	Curso realizado (unidade)	Nordeste	21	1.124.645

#### Operações Especiais

Ação	Título	Órgão Executor	Produto (unidade)	Regionalização	Período 2004 - 2007	
					Meta	R\$
09DH	Apoio à Qualificação do Sistema de Ensino Médio	M. da Educação	Escola apoiada (unidade)	Nacional	48.000	3.189.325
09HK	Apoio ao Fortalecimento Institucional dos Sistemas de Ensino	M. da Educação	Sistema de Ensino Modernizado (unidade)	Nacional	150	3.189.325

#### ALTERADAS

##### Atividades

Ação	Título	Órgão Executor	Produto (unidade)	Regionalização	Período 2004 - 2007	
					Meta	R\$
4000	Estudos, Pesquisas e Avaliações Educacionais	M. da Educação	Estudo realizado (unidade)	Nacional	95	47.977.740
2014	Gerenciamento da Política Nacional de Educação	M. da Educação	- (-)	Nacional	0	5.383.988
6334	Preparação para Implantação do Fundo de Manutenção e Desenvolvimento da Educação Básica e de Valorização dos Profissionais da Educação - FUNDEB	M. da Educação	Evento realizado (unidade)	Nacional	109	1.499.982.887
4021	Sistema Integrado de Informação Educacional - SIED	M. da Educação	Acesso realizado (milhar)	Nacional	2.909	27.903.722

#### EXCLUÍDAS

##### Projetos

Ação	Título	Órgão Executor	Produto (unidade)	Início	Regionalização	Total	Período
				Término		Estimado	2004 - 2007
3681	Desenvolvimento de Modelos de Gestão Escolar para a Educação Profissional (PROEP)	M. da Educação	Documento produzido (unidade)	11/1997 11/2007	Nacional	R\$ Meta 2.945.510 32	59.524 4

Plano Plurianual 2004 - 2007  
Anexo III - Programas Alterados

Valores em R\$ 1,00

Projetos		Órgão Executor	Produto (unidade)	Início Término	Regionalização	Total Estimado	Período 2004 - 2007
Ação	Título						
7365	Desenvolvimento de Parâmetros Curriculares Nacionais do Nível Tecnológico (PROEP)	M. da Educação	Parâmetro curricular divulgado (unidade)	11/1997 11/2007	Nacional	R\$ Meta 2.516.622 64	59.524 4
3680	Estudos e Pesquisas para a Implantação das Políticas para o Ensino Médio (PROMED)	M. da Educação	Estudo realizado (unidade)	12/1999 12/2007	Nacional	R\$ Meta 18.251.741 77	2.500.000 15
3687	Implantação do Sistema de Informações da Educação Profissional (PROEP)	M. da Educação	Subsistema implantado (unidade)	11/1997 11/2007	Nacional	R\$ Meta 7.466.782 6	1.190.476 4
7742	Implantação do Sistema Nacional de Certificação Profissional (PROEP)	M. da Educação	Sistema implantado (% de execução física)	01/2004 12/2009	Nacional	R\$ Meta 3.906.345 100	357.143 89
Atividades		Órgão Executor	Produto (unidade)	Regionalização	Período 2004 - 2007	Meta	R\$
Ação	Título						
4685	Certificação Nacional de Competências do Trabalhador	M. da Educação	Trabalhador certificado (unidade)	Nacional	212.572	1.200.000	
6354	Cooperação Internacional com Países em Desenvolvimento	M. da Educação	Evento realizado (unidade)	Nacional	0	3.050.000	
6297	Estudos e Pesquisas Socioeducativas	M. da Educação	Pesquisa realizada (unidade)	Nordeste	32	403.398	
6333	Fortalecimento da Política Nacional para Formação de Professor do Ensino Fundamental	M. da Educação	- (-)	Nacional	0	9.500.000	
6308	Gerenciamento das Políticas de Erradicação do Analfabetismo	M. da Educação	- (-)	Nacional	0	7.000.000	
4411	Gerenciamento das Políticas de Inclusão Educacional	M. da Educação	- (-)	Nacional	0	5.000.000	
4024	Gerenciamento das Políticas do Ensino Fundamental	M. da Educação	- (-)	Nacional	0	4.500.000	
4025	Gerenciamento das Políticas do Ensino Médio e Tecnológico	M. da Educação	- (-)	Nacional	0	1.367.000	
6342	Sistema de Comunicação e Informação do Setor Educacional do Mercosul	M. da Educação	- (-)	Nacional	0	600.000	

Plano Plurianual 2004 - 2007  
Anexo III - Programas Alterados

Valores em R\$ 1,00

Programa	0276	Gestão da Política de Energia		Órgão Responsável	32000 Ministério de Minas e Energia			
Objetivo	Coordenar o planejamento e a formulação de políticas setoriais e a avaliação e controle dos programas na área de energia							
Público-alvo	Governo							
Indicador (unidade de medida)		Referência		2007	Regionalização	Consolidação dos Valores do Programa		
						Totais	Esfera/Cat. Econômica	Totais
					Nacional	862.341.351	Fiscal/Seguridade	709.839.458
					Nordeste	463.216.845	Despesas Correntes	707.701.458
					Norte	132.658.000	Despesas de Capital	2.138.000
					Sul	4.000.000	Invest. das Estatais	752.376.738
							Total	1.462.216.196

## AÇÕES DOS ORÇAMENTOS FISCAL/SEGURIDADE

## INCLUÍDAS

## Atividades

Ação	Título	Órgão Executor	Produto (unidade)	Regionalização	Período 2004 - 2007	R\$
					Meta	
86A2	Elaboração de Estudos para o Estabelecimento das Diretrizes para o Processo de Licitação de Blocos, Exploração e Produção de Hidrocarbonetos	M. de Minas e Energia	Estudo realizado (unidade)	Nacional	3	2.311.000
6888	Estudos para o Planejamento Integrado dos Recursos Energéticos	M. de Minas e Energia	Estudo realizado (unidade)	Nacional	18	113.200.000
6907	Estudos Preparatórios para as Licitações da Expansão da Oferta de Energia Elétrica	M. de Minas e Energia	Estudo realizado (unidade)	Nacional	60	245.600.000
2407	Levantamento de Potenciais Hidrelétricos das Bacias Hidrográficas	M. de Minas e Energia	Bacia avaliada (unidade)	Nacional	36	113.400.000

## ALTERADAS

## Projetos

Ação	Título	Órgão Executor	Produto (unidade)	Início Término	Regionalização	Total Estimado	Período 2004 - 2007
7102	Avaliação da Participação dos Fornecedores Nacionais e da Demanda por Bens e Serviços para as Atividades da Indústria do Petróleo e Gás Natural	M. de Minas e Energia	Estudo realizado (% de execução física)	01/2004 12/2007	Nacional	R\$ Meta 264.000 100	264.000 100
102E	Estudo para o Estabelecimento das Diretrizes para o Processo de Licitação de Blocos, Exploração e Produção de Hidrocarbonetos	M. de Minas e Energia	Estudo realizado (% de execução física)	01/2004 12/2007	Nacional	R\$ Meta 3.211.000 100	900.000 100

Plano Plurianual 2004 - 2007  
Anexo III - Programas Alterados

Valores em R\$ 1,00

Atividades

Ação	Título	Órgão Executor	Produto (unidade)	Regionalização	Período 2004 - 2007	
					Meta	R\$
4896	Balanco Energético Nacional	M. de Minas e Energia	Balanco editado (unidade)	Nacional	4	2.505.000
4884	Estudo para Outorga de Serviços de Energia Elétrica	M. de Minas e Energia	Estudo realizado (unidade)	Nacional	4	3.515.669
4859	Estudos Socioambientais para o Setor Energético	M. de Minas e Energia	Estudo realizado (unidade)	Nacional	20	8.000.000
4894	Formulação da Política Energética Nacional	M. de Minas e Energia	Estudo realizado (unidade)	Nacional	6	1.670.000
2272	Gestão e Administração do Programa	M. de Minas e Energia	- (-)	Nacional	0	69.341.789
4895	Planejamento de Médio e Longo Prazos (Matriz Energética Nacional)	M. de Minas e Energia	Matriz elaborada (unidade)	Nacional	4	3.300.000
4892	Planejamento dos Setores de Petróleo, Gás Natural e Combustíveis Renováveis	M. de Minas e Energia	Plano elaborado (unidade)	Nacional	25	121.962.000

AÇÕES DO ORÇAMENTO DE INVESTIMENTO DAS ESTATAIS

ALTERADAS

Projetos

Projeto		Órgão Executor	Produto (unidade)	Início	Regionalização	Total	Período
Ação	Título						
7072	Estudo de Viabilidade Econômica de Usinas e Sistemas de Transmissão na Bolívia (Acordo de Cooperação Energética)	M. de Minas e Energia	Estudo realizado (% de execução física)	01/2004 12/2010	Exterior	R\$ Meta 4.330.000 100	560.000 45
3427	Estudos de Inventário e Projetos de Viabilidade de Implantação de Sistema de Geração e de Transmissão na Região Amazônica	M. de Minas e Energia	Estudo realizado (% de execução física)	01/1988 12/2009	Norte	R\$ Meta 194.223.677 100	99.880.000 70

Plano Plurianual 2004 - 2007  
Anexo III - Programas Alterados

Valores em R\$ 1,00

Programa <b>0511 Gestão da Política de Meio Ambiente</b>		Órgão Responsável <b>44000 Ministério do Meio Ambiente</b>					
Objetivo <i>Coordenar o planejamento e a formulação de políticas setoriais e a avaliação e controle dos programas na área de meio ambiente</i>							
Público-alvo <i>Governo.</i>							
Indicador (unidade de medida)	Data	Referência	Índice	2007	Consolidação dos Valores do Programa		
					Regionalização	Totais	Esfera/Cat. Econômica
					Centro-Oeste	1.600.000	Fiscal/Seguridade
					Nacional	219.762.517	Despesas Correntes
					Nordeste	1.287.554	Despesas de Capital
					Norte	2.766.505	Total
					Sudeste	596.203	226.012.779
<b>AÇÕES DOS ORÇAMENTOS FISCAL/SEGURIDADE INCLUÍDAS</b>							
<b>Projetos</b>							
Ação	Título	Órgão Executor	Produto (unidade)	Início	Regionalização	Total	Período
				Término		Estimado	2004 - 2007
11TN	Reforma do Bloco L da Agência Nacional de Águas	M. do Meio Ambiente	Prédio reformado (% de execução física)	01/2004	Centro-Oeste	R\$ 1.600.000	1.200.000
				12/2005		Meta 100	50
<b>Atividades</b>							
Ação	Título	Órgão Executor	Produto (unidade)	Regionalização	Período 2004 - 2007		
					Meta	R\$	
869P	Assistência Técnica para a Sustentabilidade Ambiental	M. do Meio Ambiente	Setor assistido (unidade)	Nacional	21	40.071.000	
6917	Estatísticas Ambientais e Indicadores de Desenvolvimento Sustentável	M. do Meio Ambiente	Estatística indicador desenvolvido (unidade)	Nacional	3	639.152	
6687	Formação e Capacitação de Gestores e Conselheiros Ambientais nos Estados e Municípios	M. do Meio Ambiente	Servidor capacitado (unidade)	Nacional	6.618	6.549.800	
8661	Planejamento para o Desenvolvimento do Ecoturismo em Áreas Selecionadas	M. do Meio Ambiente	- (-)	Nacional	0	639.152	
				Norte	0	834.005	
				Total	0	1.473.157	
<b>Operações Especiais</b>							
Ação	Título	Órgão Executor	Produto (unidade)	Regionalização	Período 2004 - 2007		
					Meta	R\$	
09HP	Apoio à Realização das Conferências Estaduais e Municipais de Meio Ambiente	M. do Meio Ambiente	Projeto apoiado (unidade)	Nacional	6.960	9.718.400	

Orçamento 2004 - 2007  
Programas Alterados

Valores em R\$ 1,00

### Ações Especiais

Ação	Título	Órgão Executor	Produto (unidade)	Regionalização	Período 2004 - 2007	
					Meta	R\$

### ALTERADAS

#### Programas

Ação	Título	Órgão Executor	Produto (unidade)	Regionalização	Período 2004 - 2007	
					Meta	R\$

22	Gestão e Administração do Programa	M. do Meio Ambiente	- (-)	Nacional	0	102.842.520
----	------------------------------------	---------------------	-------	----------	---	-------------

#### Ações Especiais

Ação	Título	Órgão Executor	Produto (unidade)	Regionalização	Período 2004 - 2007	
					Meta	R\$

0912	Apoio a Projetos de Gestão Integrada do Meio Ambiente (PNMA II)	M. do Meio Ambiente	Projeto apoiado (unidade)	Nacional	168	28.168.000
------	---	---------------------	---------------------------	----------	-----	------------

### ENCERRADAS

#### Projetos

Ação	Título	Órgão Executor	Produto (unidade)	Início	Regionalização	Total	Período
				Término		Estimado	2004 - 2007
3036	Planejamento de Ecoturismo para a Amazônia (Proecotur)	M. do Meio Ambiente	Estudo realizado (% de execução física)	01/2003	Norte	R\$ 17.535.000	332.500
				12/2012		Meta 100	23
5307	Reforma do Bloco IL da Agência Nacional de Águas	M. do Meio Ambiente	Prédio reformado (% de execução física)	01/2004	Centro-Oeste	R\$ 1.000.000	400.000
				12/2005		Meta 100	100

Plano Plurianual 2004 - 2007  
Anexo III - Programas Alterados

Valores em R\$ 1,00

Programa <b>0087 Gestão da Política de Previdência Social</b>				Órgão Responsável <b>33000 Ministério da Previdência Social</b>					
Objetivo		Coordenar o planejamento e a formulação de políticas setoriais e a avaliação e controle dos programas na área de previdência social							
Público-alvo		Governo							
Indicador (unidade de medida)		Data	Referência	Índice	2007	Consolidação dos Valores do Programa			
						Regionalização	Total	Externa/Cat. Econômica	Total
						Nacional	213.383.510	Fiscal/Seguridade	80.783.509
								Despesas Correntes	80.459.357
								Despesas de Capital	324.152
								Invest. das Estatais	132.600.001
								Total	213.383.510

#### AÇÕES DOS ORÇAMENTOS FISCAL/SEGURIDADE

##### INCLUÍDAS

##### Atividades

Ação	Título	Órgão Executor	Produto (unidade)	Regionalização	Período 2004 - 2007	
					Meta	R\$

4641	Publicidade de Utilidade Pública	Min. Previdência Social	- (-)	Nacional	0	15.767.637
------	----------------------------------	-------------------------	-------	----------	---	------------

##### ALTERADAS

##### Projetos

Ação	Título	Órgão Executor	Produto (unidade)	Início	Regionalização	Total	Período
				Término		Estimado	2004 - 2007

3874	Instalação de Projeções Subnacionais do Conselho Nacional de Previdência Social	Min. Previdência Social	Projeção subnacional instalada (unidade)	01/2004 12/2005	Nacional	R\$ Meta 1.032.400 96	989.400 71
------	---	-------------------------	--	--------------------	----------	--------------------------------	---------------

##### Atividades

Ação	Título	Órgão Executor	Produto (unidade)	Regionalização	Período 2004 - 2007	
					Meta	R\$

4572	Capacitação de Servidores Públicos Federais em Processo de Qualificação e Requalificação	Min. Previdência Social	Servidor capacitado (unidade)	Nacional	91.374	43.593.990
4593	Formulação das Políticas de Previdência	Min. Previdência Social	- (-)	Nacional	0	11.946.380

#### AÇÕES DO ORÇAMENTO DE INVESTIMENTO DAS ESTATAIS

EXCLUÍDAS

Objetos

Ação	Título	Órgão Executor	Produto (unidade)	Início	Regionalização		Total	Período
				Término			Estimado	2004 - 2007
1015	Adequação da Infra-estrutura Tecnológica do Cadastro Nacional de Informações Sociais - CNIS	Min. Previdência Social	Sistema adequado (% de execução física)	01/2002 12/2007	Nacional	R\$ Meta	7.092.438 100	2.500.000 55

Programa **1152 Gestão da Política de Promoção da Igualdade Racial** Órgão Responsável **20126 Secretaria Especial de Políticas de Promoção da Igualdade Racial**

Objetivo *Coordenar o planejamento e a formulação de políticas setoriais e a avaliação e controle dos programas na área de promoção da igualdade racial*

Público-alvo *Governo*

Indicador (unidade de medida)	Data	Indice	2007	Região	Total	Despesa	Valor
				Nacional	65.839.981	Fiscal/Seguridade	65.839.981
						Despesas Correntes	61.841.581
						Despesas de Capital	3.998.400
						Total	65.839.981

#### AÇÕES DOS ORÇAMENTOS FISCAL/SEGURIDADE

##### INCLUÍDAS

##### Atividades

Ação	Título	Órgão Executor	Produto (unidade)	Região	Período 2004 - 2007	Valor
8601	Capacitação de Agentes Públicos em Temas Transversais	Presidência da República	Pessoa capacitada (unidade)	Nacional	2.200	1.125.400
802V	Fomento à Edição, Publicação e Distribuição de Material Bibliográfico e Áudio-Visual sobre Igualdade Racial	Presidência da República	Projeto apoiado (unidade)	Nacional	190	2.900.000
802U	Fomento à Qualificação de Afro-Descendentes em Gestão Pública	Presidência da República	Pessoa capacitada (unidade)	Nacional	2.700	4.000.000

##### Operações Especiais

Ação	Título	Órgão Executor	Produto (unidade)	Região	Período 2004 - 2007	Valor
09BB	Apoio a Conselhos e Organismos Governamentais de Promoção da Igualdade Racial	Presidência da República	Organização apoiada (unidade)	Nacional	50	1.303.184
09HB	Contribuição da União, de suas Autarquias e Fundações para o Custeio do Regime de Previdência dos Servidores Públicos Federais	Presidência da República	- (-)	Nacional	0	5.330

##### EXCLUÍDAS

Piano Plurianual 2004 - 2007  
Anexo III - Programas Alterados

Valores em R\$ 1,00

**Atividades**

Ação	Título	Órgão Executor	Produto (unidade)	Regionalização	Período 2004 - 2007	
					Meta	R\$
4931	Atendimento às Comunidades Quilombolas	Min. Assistência Social	Comunidade atendida (unidade)	Nacional	36	1.560.400
6440	Fomento ao Desenvolvimento Local para Comunidades remanescentes de Quilombos	Presidência da República	Comunidade atendida (unidade)	Nacional	248	3.000.000
4974	Formulação de Políticas de Ações Afirmativas	Presidência da República	- (-)	Nacional	18	2.750.000

**Operações Especiais**

Ação	Título	Órgão Executor	Produto (unidade)	Regionalização	Período 2004 - 2007	
					Meta	R\$
0776	Apoio à Capacitação de Afro-Descendentes em Gestão Pública	Presidência da República	Pessoa capacitada (unidade)	Nacional	2.400	1.000.000
0738	Concessão de Bolsas de Estudo no Combate à Discriminação	Min. Assistência Social	Bolsa concedida (unidade)	Nacional	20	100.000

Plano Plurianual 2004 - 2007  
Anexo III - Programas Alterados

Valores em R\$ 1,00

Programa	0780	Gestão da Política de Regulação de Mercados			Órgão Responsável	25000 Ministério da Fazenda		
Objetivo	Estabelecer novos marcos regulatórios e instrumentos de políticas públicas setoriais, voltados ao crédito, ao abastecimento, à comercialização, à formação de estoques, à produção e ao consumo							
Público-alvo	Agentes econômicos e cidadãos							
Indicador (unidade de medida)	Data	Referência	Índice	2007	Regionalização	Totais	Esfera/Cat. Econômica	Totais
					Nacional	27.667.612	Fiscal/Seguridade	27.667.612
							Despesas Correntes	25.592.553
							Despesas de Capital	2.075.059
							Total	27.667.612

#### AÇÕES DOS ORÇAMENTOS FISCAL/SEGURIDADE

#### INCLUÍDAS

#### Atividades

Ação	Título	Órgão Executor	Produto (unidade)	Regionalização	Período 2004 - 2007	
					Meta	R\$
2272	Gestão e Administração do Programa	M. da Fazenda	- (-)	Nacional	0	5.927.062

Programa **0016 Gestão da Política de Saúde**

Órgão Responsável **36000 Ministério da Saúde**

Objetivo *Coordenar o planejamento e a formulação de políticas setoriais e a avaliação e controle dos programas na área da saúde*

Público-alvo *Governo*

Indicador (unidade de medida)	Data	Referência	Índice	2007	Consolidação dos Valores do Programa			
					Regionalização	Totais	Esfera/Cat. Econômica	Totais
					Nacional	1.011.523.100	Fiscal/Seguridade	1.011.523.100
							Despesas Correntes	839.684.500
							Despesas de Capital	171.838.600
							<b>Total</b>	<b>1.011.523.100</b>

**AÇÕES DOS ORÇAMENTOS FISCAL/SEGURIDADE**

**INCLUÍDAS**

**Atividades**

Ação	Título	Órgão Executor	Produto (unidade)	Regionalização	Período 2004 - 2007	
					Meta	R\$
8619	Aperfeiçoamento, Implementação e Acompanhamento dos Processos de Planejamento e de Avaliação do Ministério da Saúde	M. da Saúde	Processo de Planejamento implantado (unidade)	Nacional	3	8.408.100
6842	Fortalecimento da Capacidade de Análise de Situação de Saúde no SUS	M. da Saúde	Relatório divulgado (unidade)	Nacional	6	9.600.000
6999	Gestão dos Acervos Informacionais no SUS	M. da Saúde	Acervo mantido (unidade)	Nacional	30.000	17.000.000
6881	Modernização e Desenvolvimento de Sistemas de Informação da FUNASA	M. da Saúde	- (-)	Nacional	0	151.804.000
8287	Qualificação da Gestão Descentralizada do Sistema Único de Saúde	M. da Saúde	Estado/município apoiado (unidade)	Nacional	81	34.776.000

**ALTERADAS**

**Atividades**

Ação	Título	Órgão Executor	Produto (unidade)	Regionalização	Período 2004 - 2007	
					Meta	R\$
6219	Banco de Preços e Economia em Saúde	M. da Saúde	- (-)	Nacional	0	5.298.000
6472	Estruturação dos Centros de Economia da Saúde e Ciência e Tecnologia no Sistema Único de Saúde	M. da Saúde	Unidade apoiada (unidade)	Nacional	26	8.097.000
6220	Monitoramento e Acompanhamento das Receitas e Gastos Públicos em Saúde nos Estados, Distrito Federal e Municípios	M. da Saúde	Ente Federado Monitorado (unidade)	Nacional	15	9.928.000

Plano Plurianual 2004 - 2007  
Anexo III - Programas Alterados

Valores em R\$ 1,00

#### Atividades

Ação	Título	Órgão Executor	Produto (unidade)	Regionalização	Período 2004 - 2007	
					Meta	R\$
4380	Sistema Nacional de Informações em Saúde	M. da Saúde	- (-)	Nacional	3	292.027.000

#### EXCLUÍDAS

##### Projetos

106T	Implantação de Rede Nacional de Apoio para a Gestão Descentralizada do Sistema Único de Saúde	M. da Saúde	Rede implantada (% de execução física)	01/2004 12/2007	Nacional	R\$ Meta	45.276.000 100	10.000.000 100
------	---	-------------	--	--------------------	----------	-------------	-------------------	-------------------

Programa **0106 Gestão da Política de Trabalho, Emprego e Renda**

Órgão Responsável **38000 Ministério do Trabalho e Emprego**

Objetivo *Coordenar o planejamento e a formulação de políticas setoriais e a avaliação e controle dos programas na área do trabalho, emprego e renda.*

Público-alvo *Governo*

Indicador (unidade de medida)	Data	Referência	Índice	2007	Consolidação dos Valores do Programa			
					Regionalização	Totais	Esfere/Cat. Econômica	Totais
					Nacional	632.691.687	Fiscal/Seguridade	632.691.687
							Despesas Correntes	586.761.097
							Despesas de Capital	45.934.590
							Total	632.691.687

#### AÇÕES DOS ORÇAMENTOS FISCAL/SEGURIDADE

##### INCLUÍDAS

##### Atividades

Ação	Título	Órgão Executor	Produto (unidade)	Regionalização	Período 2004 - 2007	
					Meta	R\$
8093	Observatório do Mercado de Trabalho	M. Trabalho e Emprego	Relatório de pesquisa (unidade)	Nacional	1	3.169.846
8073	Ouvidoria-Geral e Serviços Interativos de Atendimento ao Cidadão-Usuário do Ministério do Trabalho e Emprego	M. Trabalho e Emprego	Usuário atendido (unidade)	Nacional	5.153.056	13.998.336

##### EXCLUÍDAS

##### Atividades

Ação	Título	Órgão Executor	Produto (unidade)	Regionalização	Período 2004 - 2007	
					Meta	R\$
4774	Coordenação, Planejamento e Avaliação das Políticas de Emprego, Trabalho e Renda	M. Trabalho e Emprego	- (-)	Nacional	0	300.000
6399	Políticas de Cooperação Internacional	M. Trabalho e Emprego	Política estabelecida (unidade)	Nacional	29	7.371.250
4763	Sistemas e Processos Integrados de Atendimento ao Cidadão e Avaliação da Satisfação no Atendimento	M. Trabalho e Emprego	Sistema mantido (unidade)	Nacional	4	807.000

Plano Plurianual 2004 - 2007  
Anexo III - Programas Alterados

Valores em R\$ 1,00

Programa 1001 Gestão da Política de Turismo

Órgão Responsável 54000 Ministério do Turismo

Objetivo Coordenar o planejamento e a formulação de políticas setoriais e a avaliação e controle dos programas na área do turismo

Público-alvo Governo

Indicador (unidade de medida)	Data	Referência	Índice	2007	Consolidação dos Valores do Programa			
					Regionalização	Totais	Esfere/Cat. Econômica	Totais
					Nacional	177.539.028	Fiscal/Seguridade	178.039.028
					Norte	500.000	Despesas Correntes	174.456.136
							Despesas de Capital	3.582.892
							Total	178.039.028

AÇÕES DOS ORÇAMENTOS FISCAL/SEGURIDADE  
INCLUIDAS

## Projetos

Ação	Título	Órgão Executor	Produto (unidade)	Início Término	Regionalização	Total Estimado	Período 2004 - 2007
11Y3	Estudo para Estruturação do Proecotur - Fase II	Min. do Turismo	Estudo realizado (unidade)	01/2005 12/2005	Norte	R\$ Meta 500.000 1	500.000 1
11Y1	Implantação do Sistema de Monitoramento e Avaliação de Desempenho do Plano Nacional de Turismo	Min. do Turismo	Sistema implantado (% de execução física)	01/2005 12/2006	Nacional	R\$ Meta 3.393.000 100	3.393.000 100
11YN	Plano de Competitividade e Estratégia Comercial	Min. do Turismo	Plano elaborado (unidade)	01/2005 12/2005	Nacional	R\$ Meta 2.189.475 1	2.189.483 1

## ALTERADAS

## Projetos

Ação	Título	Órgão Executor	Produto (unidade)	Início Término	Regionalização	Total Estimado	Período 2004 - 2007
5110	Estudo para Estruturação do PRODETUR JK	Min. do Turismo	Estudo realizado (unidade)	01/2004 12/2005	Nacional	R\$ Meta 5.043.400 1	5.043.400 1

## Atividades

Ação	Título	Órgão Executor	Produto (unidade)	Regionalização	Período 2004 - 2007 Meta	R\$
4120	Cooperação Técnica Internacional em Turismo	Min. do Turismo	Missão realizada (unidade)	Nacional	34	909.206

Plano Plurianual 2004 - 2007  
Anexo III - Programas Alterados

Valores em R\$ 1,00

Atividades

Ação	Título	Órgão Executor	Produto (unidade)	Regionalização	Período 2004 - 2007	
					Meta	R\$
4092	Elaboração de Planos para o Desenvolvimento das Regiões Turísticas	Min. do Turismo	Plano elaborado (unidade)	Nacional	280	9.326.956
2968	Formulação da Política Nacional do Turismo	Min. do Turismo	- (-)	Nacional	0	2.862.434

Bicameral 2004 - 2007  
Programas Alterados

Valores em R\$ 1,00

na	<b>0225 Gestão da Política dos Transportes</b>	Órgão Responsável	39000 Ministério dos Transportes
Coordenar o planejamento e a formulação de políticas setoriais e a avaliação e controle dos programas na área de transportes			
alvo	Governo		

unidade de medida)	Data	Referência	Índice	2007	Consolidação dos Valores do Programa			
					Regionalização	Totais	Esfere/Cat. Econômica	Totais
					Centro-Oeste	260.000	Fiscal/Seguridade	1.038.770.278
					Nacional	1.036.916.278	Despesas Correntes	1.002.808.913
					Nordeste	800.000	Despesas de Capital	35.961.365
					Sudeste	1.500.000	Invest. das Estatais	2.300.000
					Sul	1.594.000	Total	1.041.070.278

## RECURSOS DOS ORÇAMENTOS FISCAL/SEGURIDADE

## RECURSOS DAS

## RECURSOS

Projeto	Título	Órgão Executor	Produto (unidade)	Início	Regionalização	Total	Período
				Término		Estimado	2004 - 2007
0000	Assistência Técnica para Gestão do Programa de Apoio à Agenda de Crescimento Econômico Equitativo e Sustentável - PACE	M. dos Transportes	Agenda implantada (% de execução física)		Nacional	R\$ Meta	14.621.470 165
4.000	Estudo do Programa de Dragagem e Manutenção - Programa RAMA	M. dos Transportes	Estudo realizado (unidade)	01/2005 12/2007	Nacional	R\$ Meta	4.239.000 100 2.657.000 2

## RECURSOS

Projeto	Título	Órgão Executor	Produto (unidade)	Regionalização	Período 2004 - 2007
					Meta
8673	Elaboração e Aperfeiçoamento de Indicadores	M. dos Transportes	Estudo realizado (unidade)	Nacional	1 700.000

## Operações Especiais

Projeto	Título	Órgão Executor	Produto (unidade)	Regionalização	Período 2004 - 2007
					Meta
0989	Contribuição da União, de suas Autarquias e Fundações para o Custeio do Regime de Previdência dos Servidores Públicos Federais	M. dos Transportes	- (-)	Nacional	0 20.296.225

## ALTERADAS

Plano Plurianual 2004 - 2007  
Anexo III - Programas Alterados

Valores em R\$ 1,00

## Projetos

Ação	Título	Órgão Executor	Produto (unidade)	Início Término	Regionalização	Total Estimado	Período 2004 - 2007
7252	Estudo para a Estruturação Organizacional da Agência Nacional de Transportes Terrestres	M. dos Transportes	Estudo realizado (% de execução física)	01/2004 12/2009	Nacional	R\$ Meta 17.378.729 12	7.650.000 44
7528	Estudo para a Revitalização do Patrimônio Histórico Ferroviário	M. dos Transportes	Estudo realizado (unidade)	01/2004 12/2008	Nacional	R\$ Meta 5.389.000 7	3.957.000 6
7730	Estudo para o Aprimoramento de Outorgas de Rodovias	M. dos Transportes	Estudo realizado (unidade)	02/2004 10/2008	Nacional	R\$ Meta 1.132.000 1	1.005.000 4
7732	Implantação de Sistema de Informações Econômico-Financeiras de Outorgas	M. dos Transportes	Sistema implantado (% de execução física)	01/2004 12/2012	Nacional	R\$ Meta 25.000.000 100	3.416.140 100
101C	Implantação de Sistema de Informações para o Planejamento em Transportes	M. dos Transportes	Sistema implantado (% de execução física)	01/2004 12/2009	Nacional	R\$ Meta 11.336.818 100	5.722.000 36

## Atividades

Ação	Título	Órgão Executor	Produto (unidade)	Regionalização	Período 2004 - 2007 Meta	R\$
4572	Capacitação de Servidores Públicos Federais em Processo de Qualificação e Requalificação	M. dos Transportes	Servidor capacitado (unidade)	Nacional	940.973	8.257.368
6241	Estudos de Impacto Ambiental e Adequação de Projetos de Infra-Estrutura de Transportes	M. dos Transportes	Estudo realizado (unidade)	Nacional	143	182.396.399
6264	Estudos e Pesquisas para o Planejamento de Transportes	M. dos Transportes	Estudo realizado (unidade)	Nacional	38	113.389.367
6265	Pesquisa e Desenvolvimento Tecnológico para a Engenharia Rodoviária	M. dos Transportes	Pesquisa realizada (unidade)	Nacional	11	35.834.400
6391	Regulação e Supervisão das Rodovias Concedidas aos Estados por meio de Convênios de Delegação	M. dos Transportes	Concessionária fiscalizada (unidade)	Sul	2	1.594.000

## Operações Especiais

Ação	Título	Órgão Executor	Produto (unidade)	Regionalização	Período 2004 - 2007 Meta	R\$
0853	Liquidação da Rede Ferroviária Federal S/A. - RFFSA	M. dos Transportes	- (-)	Nacional	0	11.151.284

AÇÕES DO ORÇAMENTO DE INVESTIMENTO DAS ESTATAIS  
EXCLUÍDAS

Atividades

Ação	Título	Órgão Executor	Produto (unidade)	Regionalização	Previsão 2004 - 2007	PRE
6506	Estudos e Projetos para a Racionalização da Operação Portuária no Porto de Vitória	M. dos Transportes	Estudo realizado (unidade)	Sudeste	110	1.500.000
6504	Estudos e Projetos para Racionalização da Operação Portuária e Proteção ao Meio Ambiente no Porto de Fortaleza	M. dos Transportes	Estudo realizado (unidade)	Nordeste	51	800.000

Programa 1266 Gestão da Política Econômica

Órgão Responsável 25000 Ministério da Fazenda

Objetivo Formular, propor e monitorar medidas de política econômica nas áreas: fiscal, monetária, industrial, agrícola, tarifária, do setor externo, do mercado de trabalho, do mercado de capitais

Público-alvo Governo e sociedade

Indicador (unidade de medida)	Data	Referência	Índice	2007	Consolidação dos Valores do Programa		
					Regionalização	Totais	Totais
					Centro-Oeste	3.067.632	
					Nacional	7.395.937	
						Fiscal/Seguridade	10.463.569
						Despesas Correntes	9.749.069
						Despesas de Capital	714.500
						Total	10.463.569

AÇÕES DOS ORÇAMENTOS FISCAL/SEGURIDADE  
INCLUÍDAS

Atividades

Ação	Título	Órgão Executor	Produto (unidade)	Regionalização	Período 2004 - 2007	
					Meta	R\$
2272	Gestão e Administração do Programa	M. da Agric., Pec. e Abastec. M. da Fazenda	- (-)	Nacional	0	967.892

ALTERADAS

Atividades

Ação	Título	Órgão Executor	Produto (unidade)	Regionalização	Período 2004 - 2007	
					Meta	R\$
2066	Formulação e Coordenação de Políticas Econômicas	M. da Fazenda	- (-)	Nacional	0	5.494.296

Plano Plurianual 2004 - 2007  
Anexo III - Programas Alterados

Valores em R\$ 1,00

Programa 0683 Gestão da Política Externa				Órgão Responsável 35000 Ministério das Relações Exteriores							
Objetivo		Coordenar o planejamento e a formulação de políticas setoriais e a avaliação e controle dos programas na área de relações exteriores									
Público-alvo		Governo									
Indicador (unidade de medida)				Consolidação dos Valores do Programa							
				Regionalização		Totais		Fiscal/Out. Econômica		Totais	
				Nacional		113.881.200		Fiscal/Seguridade		113.881.200	
								Despesas Correntes		113.380.080	
								Despesas de Capital		501.120	
								Total		113.881.200	
AÇÕES DOS ORÇAMENTOS FISCAL/SEGURIDADE											
INCLUÍDAS											
Atividades											
Atividade		Órgão Executor		Produto (unidade)		Regionalização		Período 2004 - 2007			
								Meta		R\$	
8495 Eventos Internacionais Oficiais		M. Relações Exteriores		Evento realizado (unidade)		Nacional		18		46.230.000	

Programa **0698 Gestão da Política na Área da Justiça**

Órgão Responsável **30000 Ministério da Justiça**

Objetivo *Coordenar o planejamento e a formulação de políticas setoriais e a avaliação e controle dos programas na área da justiça*

Público-alvo *Governo*

Indicador (unidade de medida)	Data	Índice	2007	Consolidação dos Valores do Programa		
				Regionalização	Totais	Totais
				Centro-Oeste	11.200.000	28.159.841
				Nacional	16.959.841	24.656.414
						Despesas Correntes
						Despesas de Capital
						Total
						28.159.841

#### AÇÕES DOS ORÇAMENTOS FISCAL/SEGURIDADE

##### INCLUÍDAS

##### Projetos

Ação	Título	Órgão Executor	Produto (unidade)	Início	Regionalização	Total	Período
				Término		Estimado	2004 - 2007
11HT	Revitalização do conjunto arquitetônico do Ministério da Justiça	M. da Justiça	Obra executada (% de execução física)	01/2006	Centro-Oeste	R\$ 11.200.000	11.200.000
				12/2007		Meta 100	100

##### Atividades

Ação	Título	Órgão Executor	Produto (unidade)	Regionalização	Período 2004 - 2007
					Meta R\$
8673	Elaboração e Aperfeiçoamento de Indicadores	M. da Justiça	Estudo realizado (unidade)	Nacional	18 1.919.220
4641	Publicidade de Utilidade Pública	M. da Justiça	- (-)	Nacional	0 2.878.830

##### ALTERADAS

##### Projetos

Ação	Título	Órgão Executor	Produto (unidade)	Início	Regionalização	Total	Período
				Término		Estimado	2004 - 2007
3930	Diagnóstico sobre o Tráfico de Seres Humanos no Brasil	M. da Justiça	Diagnóstico realizado (unidade)	01/2004	Nacional	R\$ 1.107.900	238.278
				12/2010		Meta 108	48
3974	Implantação da Plataforma Nacional de Informações sobre Justiça e Segurança Pública	M. da Justiça	Sistema implantado (% de execução física)	01/2004	Nacional	R\$ 40.000.000	4.371.993
				12/2009		Meta 100	27

Projetos

Ação	Título	Órgão Executor	Produto (unidade)	Início	Regionalização	Total	Período
				Término		Estimado	
3942	Implantação de Sistema de Controle de Pareceres Jurídicos	M. da Justiça	Sistema implantado (% de execução física)	01/2004 12/2004	Nacional	R\$ Meta 200.000 100	200.000 80

Programa **1003 Gestão da Política na Área de Planejamento**

Órgão Responsável **47000 Ministério do Planejamento, Orçamento e Gestão**

Objetivo *Coordenar o planejamento e a formulação de políticas setoriais e a avaliação e controle dos programas nas áreas de planejamento, orçamento e gestão pública*

Público-alvo *Governo*

Indicador (unidade de medida)	Data	Referência	Índice	2007	Regionalização	Consolidação dos Valores do Programa		
						Totais	Esfere/Cat. Econômica	Totais
					Nacional	362.485.817	Fiscal/Seguridade	362.485.817
							Despesas Correntes	31.440.542
							Despesas de Capital	331.045.275
							Total	362.485.817

**AÇÕES DOS ORÇAMENTOS FISCAL/SEGURIDADE**

**INCLUÍDAS**

**Atividades**

Ação	Título	Órgão Executor	Produto (unidade)	Regionalização	Período 2004 - 2007	
					Meta	R\$
4834	Capacitação de Técnicos dos Órgãos Executores de Projetos com Financiamento Externo	M. do Planej. Orç. e Gestão	Técnico capacitado (unidade)	Nacional	1.800	687.089
4506	Captação de Recursos Externos de Organismos Financeiros Multilaterais e Governamentais Bilaterais	M. do Planej. Orç. e Gestão	Projeto decidido (unidade)	Nacional	225	2.664.118
4641	Publicidade de Utilidade Pública	M. do Planej. Orç. e Gestão	- (-)	Nacional	0	1.050.000

**ALTERADAS**

**Projetos**

Ação	Título	Órgão Executor	Produto (unidade)	Início Término	Regionalização	R\$ Meta	Período 2004 - 2007	
							Total Estimado	175
5916	Estudo para Regulamentação do art. 165, § 9º, da Constituição Federal	M. do Planej. Orç. e Gestão	Estudo realizado (% de execução física)	01/2004 12/2007	Nacional	1.185.616	100	1.185.616

Plano Plurianual 2004 - 2007  
Anexo III - Programas Alterados

Valores em R\$ 1,00

Programa 0497 Gestão da Política Nacional de Recursos Hídricos				Órgão Responsável 44000 Ministério do Meio Ambiente					
Objetivo		Coordenar o planejamento e a formulação de políticas setoriais e a avaliação e controle dos programas na área de recursos hídricos							
Público-alvo		Usuários de recursos hídricos e população das bacias hidrográficas							
Indicador (unidade de medida)		Data	Referência	Índices	2007	Consolidação dos Valores do Programa			
						Regionalização	Totais	Esfera/Cat. Econômica	Totais
						Nacional	48.076.324	Fiscal/Seguridade	48.076.324
								Despesas Correntes	45.266.115
								Despesas de Capital	2.810.209
								Total	48.076.324
AÇÕES DOS ORÇAMENTOS FISCAL/SEGURIDADE									
ALTERADAS									
Operações Especiais									
Ação	Título			Órgão Executor		Produto (unidade)		Regionalização	Período 2004 - 2007
									Meta R\$
0718	Apoio à Estruturação dos Sistemas Estaduais de Gerenciamento de Recursos Hídricos			M. do Meio Ambiente		Estado apoiado (unidade)		Nacional	81 8.854.239

Plano Plurianual 2004 - 2007  
Anexo III - Programas Alterados

Valores em R\$ 1,00

Programa **1068 Gestão da Transversalidade de Gênero nas Políticas Públicas**

Órgão Responsável **2022 Secretaria Especial de Políticas para as Mulheres**

Objetivo *Coordenar o planejamento e a formulação de políticas setoriais e a avaliação e controle dos programas na área de igualdade de gênero*

Público-alvo *Governo*

Indicador (unidade de medida)	Data	Referência	Índice	2007	Consolidação dos Valores do Programa		
					Regionalização	Totais	Esfera/Cat. Econômica
					Nacional	29.783.518	Fiscal/Seguridade
							Despesas Correntes
							Despesas de Capital
							Total

**AÇÕES DOS ORÇAMENTOS FISCAL/SEGURIDADE**

**INCLUÍDAS**

**Atividades**

Ação	Título	Órgão Executor	Produto (unidade)	Regionalização	Valor em R\$	Valor em R\$
8601	Capacitação de Agentes Públicos em Temas Transversais	Presidência da República	Pessoa capacitada (unidade)	Nacional	4.780	2.500.577
8673	Elaboração e Aperfeiçoamento de Indicadores	Presidência da República	Estudo realizado (unidade)	Nacional	10	1.166.936

**ALTERADAS**

**Projetos**

Ação	Título	Órgão Executor	Produto (unidade)	Período	Regionalização	Valor em R\$	Valor em R\$
7254	Implantação do Sistema Nacional de Indicadores de Gênero - SNIG	Presidência da República	Sistema implantado (% de execução física)	01/2004 12/2008	Nacional	R\$ 2.535.499 Meta 100	1.833.642 95

**Operações Especiais**

Ação	Título	Órgão Executor	Produto (unidade)	Regionalização	Período 2004 - 2007	Valor em R\$
0910	Apoio a Organismos de Promoção dos Direitos da Mulher	Presidência da República	Organismo apoiado (unidade)	Nacional	51	2.400.463

Plano Plurianual 2004 - 2007  
Anexo III - Programas Alterados

Valores em R\$ 1,00

Programa **0413 Gestão das Políticas de Esporte e de Lazer**

Órgão Responsável **51000 Ministério do Esporte**

Objetivo *Coordenar o planejamento e a formulação de políticas setoriais e a avaliação e controle dos programas na área do esporte*

Público-alvo *Governo*

Indicador (unidade de medida)	Data	Referência	Índice	2007	Regionalização	Consolidação dos Totais	Valor do Programa Estrutura/Cal. Econômicos	Totais
					Nacional	17.352.754	Fiscal/Seguridade	17.352.754
							Despesas Correntes	17.352.754
							Total	17.352.754

#### AÇÕES DOS ORÇAMENTOS FISCAL/SEGURIDADE

##### INCLUÍDAS

##### Atividades

Ação	Título	Órgão Executor	Produto (unidade)	Regionalização	Período 2004 - 2007	
					Meta	%
6770	Remuneração às Instituições Financeiras Públicas pela Operacionalização de Projetos de Desenvolvimento do Esporte	Ministério do Esporte	Instituição financeira remunerada (unidade)	Nacional	1	6.646.200

##### ALTERADAS

##### Projetos

Ação	Título	Órgão Executor	Produto (unidade)	Início Término	Regionalização	Total Estimado	Período 2004 - 2007
3987	Diagnóstico da Estrutura Nacional Esportiva e de Lazer	Ministério do Esporte	Diagnóstico realizado (% de execução física)	01/2004 12/2008	Nacional	R\$ Meta 1.854.819 100	1.449.297 90
3956	Implantação do Sistema Centro de Documentação e Informação do Ministério do Esporte - CEDIME	Ministério do Esporte	Sistema implantado (% de execução física)	01/2005 12/2006	Nacional	R\$ Meta 560.000 100	560.000 100

Programa **1004 Gestão das Políticas de Governo**

Órgão Responsável **20101 Gabinete da Presidência da República**

Objetivo *Coordenar o planejamento e a formulação de políticas setoriais e a avaliação e controle dos programas na área da Presidência da República*

Público-alvo *Governo*

Indicador (unidade de medida)	Data	Referência	Índice	2007	Regionalização	Consolidação dos Valores do Programa		
						Total	Estrat. Cat. Econômica	Total
					Nacional	37.578.827	Fiscal/Seguridade	37.578.827
							Despesas Correntes	37.086.827
							Despesas de Capital	492.000
							<b>Total</b>	<b>37.578.827</b>

**AÇÕES DOS ORÇAMENTOS FISCAL/SEGURIDADE**

**INCLUÍDAS**

**Atividades**

**6662 Estudos para Formulação e Desenvolvimento da Gestão Estratégica Nacional**

**Presidência da República**

*Estudo realizado (unidade)*

**Nacional**

**30**

**5.081.300**

Programa 0411 Gestão das Políticas Industrial, de Comércio e de Serviços

Órgão Responsável 28000 Ministério do Desenvolvimento, Indústria e Comércio Exterior

Objetivo Coordenar o planejamento e a formulação de políticas setoriais e a avaliação e controle dos programas nas áreas de indústria, comércio e serviços

Público-alvo Governo

				Nacional	76.374.772	Fiscal/Seguridade	76.374.772
						Despesas Correntes	64.223.438
						Despesas de Capital	12.151.334
						Total	76.374.772

AÇÕES DOS ORÇAMENTOS FISCAL/SEGURIDADE

INCLUÍDAS

Atividades

8673	Elaboração e Aperfeiçoamento de Indicadores	M. Desenv. Ind. Com. Ext.	Estudo realizado (unidade)	Nacional	6	1.620.000
------	---	------------------------------	----------------------------	----------	---	-----------

ALTERADAS

Projetos

5090	Integração do Cadastro Nacional de Empresas Mercantis - CNE	M. Desenv. Ind. Com. Ext.	Sistema integrado (% de execução física)	01/2004 12/2007	Nacional	R\$ Meta	15.040.200 100	15.040.200 100
------	---	------------------------------	--	--------------------	----------	-------------	-------------------	-------------------

EXCLUÍDAS

Atividades

2696	Negociações Internacionais nas Áreas de Indústria, Comércio e Serviços	M. Desenv. Ind. Com. Ext.	Acordo firmado (unidade)	Nacional	12	5.216.791
------	--	------------------------------	--------------------------	----------	----	-----------

Programa **0771** Gestão das Políticas Monetária, Cambial e de Crédito

Órgão Responsável 25000 Ministério da Fazenda

Objetivo *Garantir o cumprimento das metas para a inflação definidas pelo Governo Federal*

Público-alvo *Governo Federal*

Indicador (unidade de medida)	Referência			2007	Regionalização	Consolidação dos Valores do Programa		
	Data		Índice			Totais	Esfere/Cat. Econômica	Totais
<i>Variação do Índice Nacional de Preços ao Consumidor Amplo - IPCA (percentagem)</i>	31/12/2003		9,3	<i>Em definição</i>	Nacional	78.463.133	Fiscal/Seguridade	78.463.133
							Despesas Correntes	72.203.033
							Despesas de Capital	6.260.100
							<b>Total</b>	<b>78.463.133</b>

Plano Plurianual 2004 - 2007  
Anexo III - Programas Alterados

Valores em R\$ 1,00

Programa **1054 Gestão de Recursos Humanos e Democratização das Relações de Trabalho no Setor Público** Órgão Responsável **47000 Ministério do Planejamento, Orçamento e Gestão**

Objetivo *Implementar ações articuladas que garantam a democratização das relações do trabalho no serviço público, a inclusão de mecanismos de participação, a valorização do servidor público e a melhoria e eficiência na gestão de Recursos Humanos, contribuindo para a expansão da cidadania e o fortalecimento da democracia.*

Público-alvo *Servidores públicos federais*

Indicador (unidade de medida)	Data	Referência	Índice	2007	Consolidação dos Valores do Programa			
					Regionalização	Totais	Esfere/Cat. Econômica	Totais
					Nacional	34.003.504.415	Fiscal/Seguridade	34.003.504.415
							Despesas Correntes	34.001.471.638
							Despesas de Capital	2.032.777
							Total	34.003.504.415

## AÇÕES DOS ORÇAMENTOS FISCAL/SEGURIDADE

## INCLUÍDAS

## Projetos

Ação	Título	Órgão Executor	Produto (unidade)	Início	Regionalização	Total	Período
				Término		Estimado	2004 - 2007
12BM	Estruturação e Gerenciamento da Política de Seguridade Social do Servidor Público Federal	M. do Planej. Orç. e Gestão	Estudo realizado (unidade)	01/2006 06/2006	Nacional	R\$ Meta 5.100.000 14	3.400.000 1
11EI	Revisão e Consolidação da Legislação de Recursos Humanos	M. do Planej. Orç. e Gestão	Legislação publicada (unidade)	06/2004 08/2005	Nacional	R\$ Meta 144.870 2	144.870 2

## ALTERADAS

## Projetos

Ação	Título	Órgão Executor	Produto (unidade)	Início	Regionalização	Total	Período
				Término		Estimado	2004 - 2007
1771	Implantação do Sistema Integrado de Gestão de Recursos Humanos	M. do Planej. Orç. e Gestão	Sistema implantado (% de execução física)	12/2000 12/2005	Nacional	R\$ Meta 27.200.000 100	18.000.000 64
5284	Ouvidoria de Recursos Humanos no Âmbito do SIPEC	M. do Planej. Orç. e Gestão	Ouvidoria instalada (% de execução física)	01/2004 12/2007	Nacional	R\$ Meta 3.055.678 100	3.055.678 100

Plano Plurianual 2004 - 2007  
Anexo III - Programas Alterados

Valores em R\$ 1.00

#### Atividades

Ação	Título	Órgão Executor	Produto (unidade)	Regionalização	Período 2004 - 2007	
					Meta	R\$
4830	Administração das Gerências Regionais de Administração de Pessoal	M. do Planej. Orç. e Gestão	Pessoa atendida (unidade)	Nacional	1.388.400	4.316.000
4837	Apoio à Formação Básica para Servidores Públicos Federais - FORMAR	M. do Planej. Orç. e Gestão	Servidor formado (unidade)	Nacional	1.000	1.943.600
6274	Negociação Coletiva no Serviço Público Federal	M. do Planej. Orç. e Gestão	Sistema de negociação mantido (unidade)	Nacional	30	5.308.006
4076	Sistema Integrado de Administração de Recursos Humanos - SIAPE	M. do Planej. Orç. e Gestão	Informação processada (unidade)	Nacional	39.000.002	135.052.029

#### Operações Especiais

Ação	Título	Órgão Executor	Produto (unidade)	Regionalização	Período 2004 - 2007	
					Meta	R\$
0623	Pagamento de Pessoal decorrente de Provimentos por meio de Concursos Públicos no Âmbito do Poder Executivo	M. do Planej. Orç. e Gestão	- (-)	Nacional	0	1.516.652.174
003X	Revisão Geral dos Benefícios ao Servidor Público Federal Civil do Poder Executivo: Auxílio Alimentação, e Assistências Pré-escolar e Médica e Odontológica	M. do Planej. Orç. e Gestão	- (-)	Nacional	0	454.900.000

Plano Plurianual 2004 - 2007  
Anexo III - Programas Alterados

Valores em R\$ 1,00

Programa 0794 Gestão do Patrimônio Imobiliário da União				Órgão Responsável 47000 Ministério do Planejamento, Orçamento e Gestão			
Objetivo	Promover a gestão do patrimônio imobiliário da União visando os interesses públicos e sociais e a otimização da geração de receitas e da redução de custos						
Público-alvo	Sociedade, órgãos e entidades da Administração Pública						
Indicador (unidade de medida)	Data	Referência	Índice	2007	Regionalização	Consolidação dos Valores do Programa	
						Totais	Esfera/Cat. Econômica
							Totais
Número-Índice de Imóveis Regulares (índice numérico)	31/12/2003		100,0	Em definição	Nacional	154.380.107	Fiscal/Seguridade
Taxa de Evolução da Receita (percentagem)			Em apuração	Em definição			Despesas Correntes
Variação da Arrecadação Patrimonial (percentagem)	1/1/2004		100,0	104,5			Despesas de Capital
							Total
AÇÕES DOS ORÇAMENTOS FISCAL/SEGURIDADE							
INCLUIDAS							
Projetos							
Ação	Título	Órgão Executor	Produto (unidade)	Início	Regionalização	Total	Período
				Término		Estimado	2004 - 2007
11GQ	Desenvolvimento de Processos de Arrecadação e Cobrança	M. do Planej. Orç. e Gestão	Processo implantado (% de execução física)	01/2005	Nacional	R\$ 4.807.847	4.807.847
				12/2006		Meta 100	100
12C5	Desenvolvimento do Projeto Orla	M. do Planej. Orç. e Gestão	Imóvel cadastrado (unidade)	01/2005	Nacional	R\$ 57.500.000	8.726.729
				12/2019		Meta 50.000	533
Atividades							
Ação	Título	Órgão Executor	Produto (unidade)		Regionalização		Período 2004 - 2007
							Meta
6738	Regularização Fundiária de Assentamentos Informais em Imóveis da União	M. do Planej. Orç. e Gestão	Imóvel regularizado (unidade)		Nacional		20
							9.668.362
ALTERADAS							
Projetos							
Ação	Título	Órgão Executor	Produto (unidade)	Início	Regionalização	Total	Período
				Término		Estimado	2004 - 2007
3538	Desenvolvimento de Sistema de Informação Compartilhado da Gestão Patrimonial	M. do Planej. Orç. e Gestão	Sistema desenvolvido (% de execução física)	01/2004	Nacional	R\$ 10.110.959	10.110.959
				12/2007		Meta 100	

Plano Plurianual 2004 - 2007  
Anexo III - Programas Alterados

Valores em R\$ 1,00

#### Atividades

Atividade	Órgão Executor	Produto (unidade)	Regionalização	Plano 2004 (R\$)	Plano 2007 (R\$)
4832 Cadastro de Imóveis da União	M. do Planej. Orç. e Gestão	Imóvel cadastrado (unidade)	Nacional	144.098	23.111.687
4078 Sistema de Informação para a Gestão do Patrimônio da União	M. do Planej. Orç. e Gestão	Sistema mantido (unidade)	Nacional	1	46.759.606
4852 Transações Imobiliárias da União de Interesse Público	M. do Planej. Orç. e Gestão	Imóvel transacionado (unidade)	Nacional	1.658	8.082.392

#### EXCLUÍDAS

##### Atividades

Atividade	Órgão Executor	Produto (unidade)	Regionalização	Plano 2004 (R\$)	Plano 2007 (R\$)
6288 Redução da Inadimplência de Receitas Patrimoniais	M. do Planej. Orç. e Gestão	Valor arrecadado (R\$)	Nacional	220.900.000	3.571.428

Plano Plurianual 2004 - 2007  
Anexo III - Programas Alterados

Valores em R\$ 1,00

Programa <b>0802 Gestão do Plano Plurianual</b>				Órgão Responsável <b>47000 Ministério do Planejamento, Orçamento e Gestão</b>					
Objetivo		Elaborar, gerir a execução e avaliar a gestão e os resultados do Plano Plurianual visando à melhoria da qualidade do gasto público							
Público-alvo		Governo Federal, demais esferas de Governo e Sociedade							
Indicador (unidade de medida)		Data	Referência	Índice	2007	Consolidação dos Valores do Programa			
						Regionalização	Totais	Esfera/Cat. Econômica	Totais
						Nacional	37.572.017	Fiscal/Seguridade	37.572.017
								Despesas Correntes	37.572.017
								Total	37.572.017

## AÇÕES DOS ORÇAMENTOS FISCAL/SEGURIDADE

## INCLUÍDAS

## Atividades

Ação	Título	Órgão Executor	Produto (unidade)	Regionalização	Período 2004 - 2007	R\$
					Meta	
2649	Coordenação da Integração da Infra-Estrutura da América do Sul - IIRSA	M. do Planej. Orç. e Gestão	Projeto selecionado (unidade)	Nacional	2	1.768.771
4855	Estudo para Estabelecimento de Estratégias para Financiamento do Desenvolvimento	M. do Planej. Orç. e Gestão	Estudo realizado (unidade)	Nacional	2	2.390.233
2272	Gestão e Administração do Programa	M. do Planej. Orç. e Gestão	- (-)	Nacional	0	2.250.000

## Operações Especiais

Ação	Título	Órgão Executor	Produto (unidade)	Regionalização	Período 2004 - 2007	R\$
					Meta	
0694	Contribuição à Rede Brasileira de Promoção de Investimentos - Investe Brasil	M. do Planej. Orç. e Gestão	- (-)	Nacional	0	3.985.019

## ALTERADAS

## Projetos

Ação	Título	Órgão Executor	Produto (unidade)	Início	Regionalização	Total	Período
				Término		Estimado	2004 - 2007
1593	Estudo para Aperfeiçoamento do Modelo de Gestão do Plano Plurianual - PROGER	M. do Planej. Orç. e Gestão	Estudo realizado (% de execução física)	09/2001 12/2007	Nacional	R\$ Meta 10.053.217 100	8.362.976 80

Plano Plurianual 2004 - 2007  
Anexo III - Programas Alterados

Valores em R\$ 1,00

Atividades

Ação	Título	Órgão Executor	Produto (unidade)	Regionalização	Período 2004 - 2007 Meta	R\$
4833	Planejamento Territorial	M. do Planej. Orç. e Gestão	Estudo realizado (unidade)	Nacional	10	4.910.233

EXCLUÍDAS

Atividades

Ação	Título	Órgão Executor	Produto (unidade)	Regionalização	Período 2004 - 2007 Meta	R\$
4546	Processo Participativo da Elaboração e da Gestão do Plano	M. do Planej. Orç. e Gestão	Processo participativo realizado (unidade)	Nacional	4	1.500.000

Programa **0570 Gestão do Processo Eleitoral**

Órgão Responsável **14000 Justiça Eleitoral**

Objetivo *Propiciar a realização de pleitos eleitorais e aperfeiçoar os níveis de atendimento jurisdicional*

Público-alvo *Eleitores, partidos políticos e sociedade*

Indicador (unidade de medida)	Data	Referência	Índice	2007	Consolidação dos Valores do Programa			
					Regionalização	Totais	Esfere/Cat. Econômica	Totais
Prazo Médio de Votação Por Eleitor (segundo)	27/10/2002		60,0	0,0	Centro-Oeste	103.424.661	Fiscal/Seguridade	7.277.796.868
Prazo Médio de Anuração Eleitoral (hora)	27/10/2002		4,0	4,0	Nacional	6.751.784.138	Despesas Correntes	6.660.803.106
					Nordeste	168.043.919	Despesas de Capital	616.993.762
					Norte	66.982.919	Total	7.277.796.868
					Sudeste	131.338.872		
					Sul	56.222.360		

**AÇÕES DOS ORÇAMENTOS FISCAL/SEGURIDADE**

**INCLUÍDAS**

**Projetos**

Projeto	Órgão Executor	Produto (unidade)	Início	Regionalização	Total	Período
			Término		Estimado	2004 - 2007
11E9 Ampliação do Edifício-Sede do Tribunal Regional Eleitoral de Pernambuco	Justiça Eleitoral	Edifício-sede ampliado em 9.407 m² (% de execução física)	01/2006 12/2007	Nordeste	R\$ Meta 8.491.675 100	8.491.675 100
12CY Ampliação do Edifício-Sede do Tribunal Regional Eleitoral do Acre - AC	Justiça Eleitoral	Imóvel ampliado com 3.426 m² (% de execução física)	06/1999 01/2007	Norte	R\$ Meta 450.000 100	450.000 100
11SK Ampliação do Edifício-Sede do Tribunal Regional Eleitoral do Amapá - AP	Justiça Eleitoral	Área construída com 1.795 m² (% de execução física)	04/2005 12/2007	Norte	R\$ Meta 2.563.000 100	2.563.000 100
11M2 Construção do Centro de Treinamento da Justiça Eleitoral Catarinense	Justiça Eleitoral	Área construída com 2052 m² (% de execução física)	01/2007 12/2007	Sul	R\$ Meta 1.551.000 100	1.551.000 100

**Operações Especiais**

Projeto	Órgão Executor	Produto (unidade)	Regionalização	Total	Período
				Estimado	2004 - 2007
09HB Contribuição da União, de suas Autarquias e Fundações para o Custeio do Regime de Previdência dos Servidores Públicos Federais	Justiça Eleitoral	- (-)	Centro-Oeste	0	29.379.850
			Nacional	0	145.335.141
			Nordeste	0	97.784.357
			Norte	0	41.336.624

Gestão do Processo Eleitoral

Plano Anual 2004 - 2007  
Anexo - Programas Alterados

Valores em R\$ 1,00

## Operações Especiais

Ação	Título	Órgão Executor	Produto (unidade)	Regionalização	Período 2004 - 2007	
					Meta	R\$
09F	Contribuição da União, de suas Autarquias e Fundações para o Custeio do Regime de Previdência dos Servidores Públicos Federais	Justiça Eleitoral	-	Sudeste	0	103.505.186
				Sul	0	38.773.160
				Total	0	456.114.317

## ALTERADAS

## Projetos

Ação	Título	Órgão Executor	Produto (unidade)	Início	Regionalização	Total	Período
						Estimado	2004 - 2007
5451	Ampliação de Cartórios Eleitorais	Justiça Eleitoral	Cartório ampliado (unidade)	12/2006	Centro-Oeste	R\$ Meta	1.730.744 1
				01/2006	Norte	R\$ Meta	301.702 2
				12/2008			
105H	Ampliação de Prédio para Armazenamento de Urnas Eletrônicas em Belém - PA	Justiça Eleitoral	Prédio construído com 2.703 m² (% de execução física)	01/2004	Norte	R\$ Meta	398.086 105
				12/2005			
104T	Ampliação de Prédio para Armazenamento de Urnas Eletrônicas no Rio de Janeiro - RJ	Justiça Eleitoral	Prédio ampliado em 4.250 m² (% de execução física)	03/2002	Sudeste	R\$ Meta	871.525 61
				12/2008			
1178	Ampliação do Edifício-Sede do Tribunal Regional Eleitoral de Santa Catarina	Justiça Eleitoral	Sede ampliada em 650 m² (% de execução física)	11/2003	Sul	R\$ Meta	200.000 29
				10/2005			
3718	Ampliação do Edifício-Sede do Tribunal Regional Eleitoral do Maranhão	Justiça Eleitoral	Sede ampliada em 6.317 m² (% de execução física)	01/1998	Nordeste	R\$ Meta	2.403.000 50
				12/2005			
3720	Ampliação do Edifício-Sede do Tribunal Regional Eleitoral do Piauí	Justiça Eleitoral	Sede ampliada em 2.860 m² (% de execução física)	12/2000	Nordeste	R\$ Meta	1.771.000 26
				05/2005			
7217	Aquisição de Imóveis para Cartórios Eleitorais	Justiça Eleitoral	Imóvel adquirido (unidade)	01/2005	Centro-Oeste	R\$ Meta	2.100.000 7
				12/2005			
				01/2007	Nordeste	R\$ Meta	430.000 1
				12/2007			
				03/2005	Norte	R\$ Meta	1.143.340 5
				12/2008			

Projetos

Ação	Título	Órgão Executor	Produto (unidade)	Início Término	Regionalização		Total Estimado	Período 2004 - 2007
7217	Aquisição de Imóveis para Cartórios Eleitorais	Justiça Eleitoral	Imóvel adquirido (unidade)	01/2004 12/2008	Sudeste	R\$ Meta	9.631.280 2.416	8.632.280 37
				01/2006 12/2008	Sul	R\$ Meta	1.600.000 31	1.255.000 1.024
7828	Aquisição de Imóvel para Edifício-Sede do Tribunal Regional Eleitoral de São Paulo	Justiça Eleitoral	Imóvel adquirido (unidade)	01/2005 12/2005	Sudeste	R\$ Meta	8.000.000 1	8.000.000 1
5439	Construção de Cartórios Eleitorais	Justiça Eleitoral	Cartório construído (unidade)	08/2002 11/2008	Centro-Oeste	R\$ Meta	20.671.387 48	12.847.000 43
				01/2001 12/2008	Nordeste	R\$ Meta	25.208.236 64	22.411.426 65
				04/2002 12/2008	Norte	R\$ Meta	14.168.769 545	12.149.617 40
				01/1997 12/2008	Sudeste	R\$ Meta	8.258.975 120	8.078.975 16
				05/2004 11/2008	Sul	R\$ Meta	9.910.000 320	9.963.000 18
7219	Construção de Imóveis para Armazenamento de Urnas Eletrônicas	Justiça Eleitoral	Imóvel construído (unidade)	01/2005 08/2008	Centro-Oeste	R\$ Meta	3.555.000 1	3.555.000 1
				01/2006 10/2007	Nordeste	R\$ Meta	3.647.044 304	3.755.794 7
				11/2004 12/2008	Sul	R\$ Meta	2.795.200 1	2.795.200 1
105L	Construção de Imóvel para a Central de Atendimento ao Eleitor e Cartórios Eleitorais em Belém - PA	Justiça Eleitoral	Imóvel construído com 1.000 m² (% de execução física)	07/2004 04/2005	Norte	R\$ Meta	1.050.000 1.000	1.158.750 113
3828	Construção de Imóvel para a Central de Atendimento ao Eleitor e Cartórios Eleitorais	Justiça Eleitoral	Imóvel construído (unidade)	02/2005 12/2007	Nordeste	R\$ Meta	2.678.000 7	2.678.000 7
1118	Construção de Postos de Atendimento Eleitoral	Justiça Eleitoral	Posto construído (unidade)	02/2003 12/2005	Norte	R\$ Meta	792.300 1.400	730.000 13
1040	Construção de Sede para Cartório Eleitoral e Armazenamento de Urnas Eletrônicas em Maceió - AL	Justiça Eleitoral	Sede construída (% de execução física)	12/2003 12/2007	Nordeste	R\$ Meta	1.103.000 100	1.779.000 59

Plano Plurianual 2004 - 2007  
Anexo III - Programas Alterados

Valores em R\$ 1,00

Projetos

Ação	Título	Órgão Executor	Produto (unidade)	Início Término	Regionalização	Total Estimado	Período 2004 - 2007
23	Construção de Sede para Cartório Eleitoral e Armazenamento de Urnas Eletrônicas	Justiça Eleitoral	Sede construída (unidade)	03/2005 12/2008	Centro-Oeste	R\$ Meta 7.561.174 212	6.062.067 10
522	Construção do Anexo do Tribunal Regional Eleitoral do Espírito Santo	Justiça Eleitoral	Anexo construído com 3.500 m² (% de execução física)	06/2003 04/2006	Sudeste	R\$ Meta 3.415.789 100	2.250.906 73
7816	Construção do Anexo I do Tribunal Regional Eleitoral de Roraima	Justiça Eleitoral	Anexo construído com 685 m² (% de execução física)	03/2004 10/2005	Norte	R\$ Meta 453.000 100	453.000 100
7820	Construção do Anexo I do Tribunal Regional Eleitoral de Sergipe	Justiça Eleitoral	Anexo construído com 1.500 m² (% de execução física)	03/2005 03/2007	Nordeste	R\$ Meta 1.800.000 100	1.800.000 100
5333	Construção do Centro de Treinamento da Justiça Eleitoral do Rio Grande do Norte	Justiça Eleitoral	Centro construído com 12.810 m² (% de execução física)	12/2002 12/2005	Nordeste	R\$ Meta 3.873.481 100	3.794.000 100
3568	Construção do Edifício-Anexo II do Tribunal Regional Eleitoral do Rio Grande do Sul	Justiça Eleitoral	Anexo construído com 994 m² (% de execução física)	02/2003 12/2005	Sul	R\$ Meta 1.478.672 100	1.185.000 100
1124	Construção do Edifício-Sede do Tribunal Regional Eleitoral do Ceará	Justiça Eleitoral	Sede construída com 9.600 m² (% de execução física)	04/2006 10/2007	Nordeste	R\$ Meta 6.329.000 100	6.329.000 100
7813	Construção do Edifício-Sede do Tribunal Regional Eleitoral do Rio Grande do Norte	Justiça Eleitoral	Sede construída com 13.000 m² (% de execução física)	04/2004 12/2007	Nordeste	R\$ Meta 11.250.000 100	11.250.000 100
7125	Construção do Edifício-Sede do Tribunal Superior Eleitoral em Brasília	Justiça Eleitoral	Sede construída com 52.537 m² (% de execução física)	03/2004 12/2008	Centro-Oeste	R\$ Meta 53.000.000 100	47.250.000 90
7129	Implantação da Rede de Alta Velocidade via Satélite para a Justiça Eleitoral	Justiça Eleitoral	Rede instalada (% de execução física)	03/2001 10/2006	Nacional	R\$ Meta 43.350.540 100	28.000.000 68
7832	Implantação do Sistema de Automação de Identificação do Eleitor	Justiça Eleitoral	Sistema implantado (% de execução física)	01/2004 12/2009	Nacional	R\$ Meta 30.000.000 100	24.564.000 95

EXCLUÍDAS

Projetos

Ação	Título	Órgão Executor	Produto (unidade)	Início Término	Regionalização	Total Estimado	Período 2004 - 2007
------	--------	----------------	-------------------	-------------------	----------------	-------------------	------------------------

Projetos		Órgão Executor	Produto (unidade)	Início Término	Regionalização	Total		Período 2004 - 2007
Ação	Título					Estimado	Meta	
7810	Ampliação do Anexo ao Edifício-Sede do Tribunal Regional Eleitoral do Amapá	Justiça Eleitoral	Anexo Ampliado em 305 m² (% de execução física)	01/2006 12/2006	Norte	R\$ Meta	289.000 100	289.000 100
7824	Ampliação do Edifício-Sede do Tribunal Regional Eleitoral de Pernambuco	Justiça Eleitoral	Sede ampliada em 9.407 m² (% de execução física)	01/2005 12/2007	Nordeste	R\$ Meta	6.788.964 100	6.788.964 100
7994	Construção de Centro de Treinamento na Justiça Eleitoral em Brasília - DF	Justiça Eleitoral	Prédio construído (unidade)	01/2004 12/2004	Centro-Oeste	R\$ Meta	500.000 1	500.000 1
104U	Construção de Imóvel para Armazenamento de Urnas Eletrônicas em Florianópolis - SC	Justiça Eleitoral	Imóvel construído (% de execução física)	10/2004 Após 2007	Sul	R\$ Meta	2.000.000 100	500.000 100

Programa **0795 Gestão dos Orçamentos da União**

Órgão Responsável **47000 Ministério do Planejamento, Orçamento e Gestão**

Objetivo *Garantir a elaboração e execução dos Orçamentos da União*

Público-alvo *Órgãos e entidades da Administração Pública Federal*

Indicador (unidade de medida)	Data	Referência	Índice	2007	Consolidação dos Valores do Programa			
					Regionalização	Total	Estimativa Econômica	Total
					Nacional	113.295.430	Fiscal/Seguridade	113.295.430
							Despesas Correntes	93.983.716
							Despesas de Capital	19.311.714
							Total	113.295.430

**AÇÕES DOS ORÇAMENTOS FISCAL/SEGURIDADE**

**ALTERADAS**

**Projetos**

Ação	Título	Órgão Executor	Produto (unidade)	Início Término	Regionalização	Total Estimado	Período 2004 - 2007
<b>5918</b>	<b>Desenvolvimento de Banco de Projetos Orçamentários Regionais, Estaduais e Municipais</b>	<b>M. do Planej. Orç. e Gestão</b>	<i>Sistema desenvolvido (% de execução física)</i>	01/2004 12/2008	<b>Nacional</b>	R\$ Meta 6.799.908 100	<b>5.399.908</b>  <b>91</b>
<b>105N</b>	<b>Participação da Sociedade no Processo Orçamentário da União</b>	<b>M. do Planej. Orç. e Gestão</b>	<i>Metodologia estruturada (% de execução física)</i>	01/2004 12/2008	<b>Nacional</b>	R\$ Meta 1.500.000 100	<b>1.200.000</b>  <b>125</b>

Plano Plurianual 2004 - 2007  
Anexo III - Programas Alterados

Valores em R\$ 1,00

Programa 1088 Gestão Pública para um Brasil de Todos

Órgão Responsável 47000 Ministério do Planejamento, Orçamento e Gestão

Objetivo Promover ações de desenvolvimento institucional e de otimização da gestão das organizações públicas alinhadas com a nova concepção de gestão pública para fortalecer a capacidade de governo no alcance de seus megaobjetivos constantes do PPA 2004-2007.

Público-alvo Administração Pública Federal

Indicador (unidade de medida)	Data	Referência	Índice	2007	Regionalização	Consolidação dos Valores do Programa		
						Total	Esfera/Cat. Econômica	Total
Índice de Satisfação do Usuário da Secretaria de Gestão (SEGES) quanto ao Apoio Institucional Prestado (-)			Em apuração	Em definição	Nacional	194.737.700	Fiscal/Seguridade	194.737.700
							Despesas Correntes	194.362.600
							Despesas de Capital	375.100
							Total	194.737.700

## AÇÕES DOS ORÇAMENTOS FISCAL/SEGURIDADE

## INCLUÍDAS

## Projetos

Ação	Título	Órgão Executor	Produto (unidade)	Início Término	Regionalização	Total Estimado	Período 2004 - 2007
5310	Assistência Técnica para Modernização da Gestão e Planejamento dos Estados e do Distrito Federal - PNAGE	M. do Planej. Orç. e Gestão	Projeto elaborado (unidade)	01/2004 12/2008	Nacional	R\$ Meta 14.203.122 88	11.403.122 88
1118	Implementação da Modernização do Poder Executivo Federal - PMPEF	M. do Planej. Orç. e Gestão	contrato executado (% de execução física)	01/2005 12/2008	Nacional	R\$ Meta 36.100.000 100	21.100.000 60
1112	Modernização do Aparelho do Estado - EuroBrasil 2000	M. do Planej. Orç. e Gestão	Servidor capacitado (unidade)	01/2005 12/2006	Nacional	R\$ Meta 3.266.900	3.266.900 1.300

## Atividades

Ação	Título	Órgão Executor	Produto (unidade)	Regionalização	Período 2004 - 2007 Meta	R\$
6878	Avaliação da Gestão nas Organizações Públicas	M. do Planej. Orç. e Gestão	Organizações avaliadas (unidade)	Nacional	35	1.900.000
6281	Desenvolvimento da Gestão Organizacional	M. do Planej. Orç. e Gestão	Organização reestruturada (unidade)	Nacional	7	300.000
8235	Desenvolvimento de Pessoas por Competências	M. do Planej. Orç. e Gestão	Pessoa capacitada (unidade)	Nacional	1.000	4.377.140
2272	Gestão e Administração do Programa	M. do Planej. Orç. e Gestão	- (-)	Nacional	0	1.532.560

Plano Plurianual 2004 - 2007  
Anexo III - Programas Alterados

Valores em R\$ 1,00

#### Atividades

Ação	Título	Órgão Executor	Produto (unidade)	Regionalização	Período 2004 - 2007	
					Meta	R\$
6282	Incentivo à Melhoria da Qualidade do Atendimento no Âmbito do Serviço Público	M. do Planej. Orç. e Gestão	Medidas implementadas (unidade)	Nacional	170	2.270.000
4075	Sistema de Informações Organizacionais do Governo Federal - SIORG	M. do Planej. Orç. e Gestão	Sistema mantido (unidade)	Nacional	1	4.300.000

#### Operações Especiais

Ação	Título	Órgão Executor	Produto (unidade)	Regionalização	Período 2004 - 2007	
					Meta	R\$
0684	Apoio à Modernização do Controle Externo dos Estados e Municípios Brasileiros - PROMOEX	M. do Planej. Orç. e Gestão	Tribunal de contas atendido (unidade)	Nacional	132	139.496.878

#### ALTERADAS

##### Atividades

Ação	Título	Órgão Executor	Produto (unidade)	Regionalização	Período 2004 - 2007	
					Meta	R\$
6283	Elaboração e Gestão da Política de Provimento de Pessoas	M. do Planej. Orç. e Gestão	Estudo realizado (unidade)	Nacional	3	1.041.100
4508	Gestão do Conhecimento sobre a Administração Pública Federal	M. do Planej. Orç. e Gestão	Modelo de gestão do conhecimento implementado (unidade)	Nacional	1	1.200.000
6280	Monitoramento e Avaliação da Gestão de Políticas Públicas	M. do Planej. Orç. e Gestão	Avaliação realizada (unidade)	Nacional	2	1.750.000

#### EXCLUÍDAS

##### Projetos

Ação		Órgão Executor	Produto (unidade)	Início	Regionalização	Total	Período
Título				Término			
5300	Elaboração do Novo Modelo de Gestão Pública	M. do Planej. Orç. e Gestão	Modelo elaborado (% de execução física)	01/2004 12/2007	Nacional	R\$ Meta 2.200.000 100	800.000 100

Plano Plurianual 2004 - 2007  
Anexo III - Programas Alterados

Valores em R\$ 1,00

Programa **8002 Governo Eletrônico**

Órgão Responsável **47000 Ministério do Planejamento, Orçamento e Gestão**

Objetivo *Ampliar a oferta e melhorar a qualidade da prestação de serviços e informações públicas por meios eletrônicos*

Público-alvo *Sociedade*

Indicador (de medida)	Data	Referência	2007	Registração	Consolidação dos Valores do Programa		
					Totais	Esfera/Cat. Econômica	Totais
Número de Serviços Ofertados (unidade)		Em apuração	Em definição	Nacional	206.014.978	Fiscal/Seguridade	206.014.978
						Despesas Correntes	204.019.978
						Despesas de Capital	1.995.000
						Total	206.014.978

#### AÇÕES DOS ORÇAMENTOS FISCAL/SEGURIDADE

#### INCLUÍDAS

#### Projetos

Projeto	Órgão	Referência	Data	Nacional	R\$	Meta	Valor
11G3 Adoção de Novas Tecnologias Computacionais	M. do Planej. Orç. e Gestão	Tecnologia implantada (unidade)	01/2005 12/2008	Nacional	R\$	2.346.050	1.726.050
11GB Implantação dos Padrões de Interoperabilidade de Governo Eletrônico - E-PING	M. do Planej. Orç. e Gestão	Especificações publicadas (unidade)	01/2005 12/2008	Nacional	R\$	1.913.700	1.393.700
11G8 Integração dos Sistemas e Cadastros Sociais	M. do Planej. Orç. e Gestão	Sistema integrado (unidade)	01/2005 12/2008	Nacional	R\$	1.760.000	1.280.000

#### Atividades

Atividade	Órgão	Referência	Data	Nacional	R\$	Meta	Valor
6867 Capacitação de Multiplicadores	M. das Comunicações	Agente capacitado (unidade)		Nacional		4.400	4.876.900
2272 Gestão e Administração do Programa	M. das Comunicações M. do Planej. Orç. e Gestão	- (-)		Nacional		0	8.716.152

#### ALTERADAS

Projetos

Ação	Título	Órgão Executor	Produto (unidade)	Início Término	Regionalização	Total Estimado	Período 2004 - 2007
5270	Aprimoramento e Normatização do Portal Governo Eletrônico e Sites Coligados	M. do Planej. Orç. e Gestão	Projeto executado (% de execução física)	02/2004 12/2008	Nacional	R\$ Meta 3.370.000 100	2.760.000 105
5272	Implantação da Certificação Digital na Administração Pública	M. do Planej. Orç. e Gestão	Certificação digital implantada (% de execução física)	01/2004 12/2008	Nacional	R\$ Meta 2.200.000 100	1.750.000 85
3543	Implantação de Infra-Estrutura Integrada de Comunicações - Infovia Brasil	M. do Planej. Orç. e Gestão	Infovia implantada (% de execução física)	01/2003 12/2008	Nacional	R\$ Meta 11.620.000 100	8.240.000 70
5274	Implantação do Serviço de Diretório e Mensageria da Rede Governo	M. do Planej. Orç. e Gestão	Serviço implantado (unidade)	01/2004 12/2008	Nacional	R\$ Meta 7.170.000	5.650.000 25
3549	Integração dos Sistemas Informatizados do Governo Federal	M. do Planej. Orç. e Gestão	Estrutura de integração implantada (unidade)	01/2000 12/2008	Nacional	R\$ Meta 19.803.324 54	10.000.000 6

Programa **9991 Habitação de Interesse Social**

Órgão Responsável **56000 Ministério das Cidades**

Objetivo *Ampliar o acesso à terra urbanizada, à moradia digna e promover melhoria da qualidade das habitações da população de baixa renda nas áreas urbana e rural*

Público-alvo *Famílias com renda familiar até 5 salários mínimos*

Indicador (unidade de medida)	Data	Referência	2007	Regionalização	Consolidação dos Valores de Programa		
					Total	Esfera/Cat. Econômica	Total
Núcleo do Déficit Habitacional Quantitativo de Famílias com Renda até 5 Salários Mínimos (unidade)	31/12/2002	3.423.190,0	2.388.744,0	Centro-Oeste	47.672.534	Fiscal/Seguridade	2.183.911.513
Núcleo do Déficit Habitacional Quantitativo de Famílias com Renda até 3 Salários Mínimos (unidade)	31/12/2002	2.449.781,0	2.351.825,0	Nacional	1.809.343.158	Despesas Correntes	1.803.709.355
Taxa de domicílios alugados com ônus excessivo de famílias com renda até 5 salários mínimos (%)	31/12/2002	39,6	20,4	Nordeste	79.253.126	Despesas de Capital	380.202.158
				Norte	58.713.023	Total	2.183.911.513
				Sudeste	169.729.220		
				Sul	19.200.452		

AÇÕES DOS ORÇAMENTOS FISCAL/SEGURIDADE

ALTERADAS

Operações Especiais

Ação	Título	Órgão Executor	Produto (unidade)	Regionalização	Período 2004 - 2007	
					Meta	R\$
0703	Subsídio à Habitação de Interesse Social (MP nº 200, de 2004)	Oper. Oficiais de Crédito	- (-)	Nacional	0	1.802.657.335

Plano Plurianual 2004 - 2007  
Anexo III - Programas Alinhados

Valores em R\$ 1,00

Programa **0150 Identidade Étnica e Patrimônio Cultural dos Povos Indígenas** Órgão Responsável **30000 Ministério da Justiça**

Objetivo *Garantir o pleno exercício dos direitos sociais básicos dos índios e a preservação do patrimônio cultural das sociedades indígenas*

Público-alvo *Sociedades indígenas*

Indicador (unidade de medida)	Data	Referência	Índice	2007	Regionalização	Consolidação dos Valores do Programa		
						Totais	Esfere/Cat. Econômica	Totais
<i>Coefficiente de Incidência Parasitária de Malária na População Indígena (1/1.000)</i>	15/12/2002		56,0	23,0	Centro-Oeste	550.000	Fiscal/Seguridade	884.713.490
<i>Taxa de Famílias Indígenas em Situação de Vulnerabilidade Social (percentagem)</i>		Em apuração		10,0	Nacional	878.526.545	Despesas Correntes	848.979.522
<i>Coefficiente de Incidência de Tuberculose Bacilífera na População Indígena (1/100.000)</i>	15/12/2002		108,6	81,8	Norte	750.000	Despesas de Capital	35.733.968
<i>Coefficiente de Mortalidade Infantil entre Crianças Indígenas Menores de 1 ano (1/1.000)</i>	15/12/2002		55,7	23,0	Sudeste	4.886.945	Total	884.713.490
<i>Coefficiente de Incidência de Desnutrição em Menores de 5 anos na População Indígena (1/1.000)</i>	15/12/2002		300,0	50,0				

#### AÇÕES DOS ORÇAMENTOS FISCAL/SEGURIDADE

#### INCLUÍDAS

#### Projetos

Ação	Título	Órgão Executor	Produto (unidade)	Início	Regionalização	Total	Período
				Término		Estimado	2004 - 2007
11HC	Implantação do Centro Cultural dos Povos Indígenas no Distrito Federal	M. da Justiça	Centro cultural implantado (% de execução física)	01/2005 12/2006	Centro-Oeste	R\$ Meta 550.000 100	550.000 118
12BV	Instalação de Casas de Cultura em Aldeias Indígenas - Memorial do Patrimônio Cultural	M. da Justiça	Casa de cultura instalada (unidade)	01/2005 12/2010	Nacional	R\$ Meta 10.748.000 124	4.478.180 45
11KP	Sistema Censitário das Populações Indígenas	M. da Justiça	Censo concluído (% de execução física)	01/2005 12/2008	Nacional	R\$ Meta 6.545.420 100	4.478.180 95

#### Atividades

Ação	Título	Órgão Executor	Produto (unidade)	Regionalização	Período 2004 - 2007
					Meta R\$
6905	Acompanhamento da Execução e Apoio Técnico às Ações de Saúde Indígena	M. da Justiça	Convênio acompanhamento (unidade)	Nacional	81 799.675
8209	Gestão e Disseminação das Informações acerca da Temática Indígena	M. da Justiça	Público atendido (unidade)	Nacional	346.155 799.675
8635	Manutenção de Casas de Cultura em Aldeias Indígenas - Memorial do Patrimônio Cultural	M. da Justiça	Casa de cultura mantida (unidade)	Nacional	6 1.087.558
2494	Realização dos Jogos dos Povos Indígenas	Ministério do Esporte	Evento realizado (unidade)	Nacional	4 3.668.498

Plano Plurianual 2004 - 2007  
Anexo - Programas Alterados

Valores em R\$ 1,00

### Operações Especiais

Ação	Órgão Executor	Produto (unidade)	Regionalização	Período 2004 - 2007	
				Meta	R\$

095	Capacitação de Professores para a Educação Fundamental Indígena	M. da Educação	Professor capacitado (unidade)	Nacional	8.008 3.203.358
-----	---	----------------	--------------------------------	----------	-----------------

### AL. AS

### P

Ação	Órgão Executor	Produto (unidade)	Início Término	Regionalização	Total Estimado	Período 2004 - 2007
------	----------------	-------------------	-------------------	----------------	-------------------	------------------------

396	Construção de Moradias para Comunidade Indígena	M. da Justiça	Casa construída (unidade)	01/2004 12/2009	Nacional R\$ Meta	7.970.000 531 4.618.570 413
-----	---	---------------	---------------------------	--------------------	-------------------------	-----------------------------------

386	Constituição de Unidades de Saúde para Atendimento à População Indígena	M. da Saúde	unidade estruturada (unidade)	01/2003 12/2008	Nacional R\$ Meta	88.027.496 1.255 54.900.000 853
-----	---	-------------	-------------------------------	--------------------	-------------------------	---------------------------------------

### Atividades

Ação	Órgão Executor	Produto (unidade)	Regionalização	Período 2004 - 2007	
				Meta	R\$

271	Comunidade Escolar nas Aldeias	M. da Justiça	comunidade escolar assistida (unidade)	Nacional	2.438 8.917.270
-----	--------------------------------	---------------	--	----------	-----------------

6143	Promoção da Educação em Saúde dos Povos Indígenas	M. da Saúde	Aldeia Beneficiada (unidade)	Nacional	413.983 4.543.000
------	---	-------------	------------------------------	----------	-------------------

6140	Promoção da Segurança Alimentar e Nutricional dos Povos Indígenas	M. da Saúde	Distrito Sanitário Especial Indígena Beneficiado (unidade)	Nacional	411.690 15.294.000
------	---	-------------	--	----------	--------------------

### Operações Especiais

Ação	Órgão Executor	Produto (unidade)	Regionalização	Período 2004 - 2007	
				Meta	R\$

0970	Apoio à Distribuição de Material Didático e Paradidático para a Educação Escolar Indígena	M. da Educação	Aluno beneficiado (unidade)	Nacional	44.386 2.610.470
------	---	----------------	-----------------------------	----------	------------------

### ENCLOSURAS

### Projetos

Ação	Órgão Executor	Produto (unidade)	Início Término	Regionalização	Total Estimado	Período 2004 - 2007
------	----------------	-------------------	-------------------	----------------	-------------------	------------------------

Plano Plurianual 2004 - 2007  
Anexo III - Programas Alterados

Valores em R\$ 1,00

### Projetos

Código	Título	Órgão Executor	Produto (unidade)	Início	Regionalização	Total	Período
				Término			2004 - 2007
3960	Instalação de Memorial do Patrimônio Cultural	M. da Justiça	Memorial instalado (% de execução física)	01/2004 12/2007	Nacional	R\$ Meta 10.747.670 100	340.000 100
7658	Sistema de Informação em Saúde Indígena	M. da Saúde	Distrito indígena beneficiado (unidade)	01/2004 12/2004	Nacional	R\$ Meta 5.700.000 38	5.300.000 38

### Atividades

Código	Título	Órgão Executor	Produto (unidade)	Regionalização	Período 2004 - 2007	
					Meta	R\$
6366	Capacitação de Professores para a Educação Fundamental Indígena	M. da Educação	Professor capacitado (unidade)	Nacional	2.672	534.400

Plano Plurianual 2004 - 2007  
Anexo III - Programas Alterados

Valores em R\$ 1,00

Programa **1087 Incentivo à Autonomia Econômica das Mulheres no Mundo do Trabalho** Órgão Responsável **20122 Secretaria Especial de Políticas para as Mulheres**Objetivo *Apoiar iniciativas de empoderamento e capacitação de mulheres com vistas a promover a igualdade de oportunidades no mundo do trabalho*Público-alvo *Mulheres com idade a partir de 16 anos, inseridas na População Economicamente Ativa*

Indicador (unidade de medida)	Data	Referência	Índice	2007	Regionalização	Consolidação dos Valores do Programa		
						Totais	Esfera/Cat. Econômica	Totais
Participação das mulheres no total de microcrédito concedido (porcentagem)			Em apuração	0,0	Nacional	15.091.877	Fiscal/Seguridade	15.091.877
							Despesas Correntes	10.653.336
							Despesas de Capital	4.438.541
							Total	15.091.877

## AÇÕES DOS ORÇAMENTOS FISCAL/SEGURIDADE

## INCLUÍDAS

## Atividades

Ação	Título	Órgão Executor	Produto (unidade)	Regionalização	Período 2004 - 2007	R\$
					Meta	
8469	Capacitação de Mulheres para o Trabalho nos Setores Produtivos Rural e Urbano	Presidência da República	Mulher capacitada (unidade)	Nacional	11.120	4.745.310

## Operações Especiais

Ação	Título	Órgão Executor	Produto (unidade)	Regionalização	Período 2004 - 2007	R\$
					Meta	
09HV	Apoio a Projetos de Incentivo à Autonomia Econômica das Mulheres	Presidência da República	Projeto apoiado (unidade)	Nacional	58	5.272.567

## EXCLUÍDAS

## Atividades

Ação	Título	Órgão Executor	Produto (unidade)	Regionalização	Período 2004 - 2007	R\$
					Meta	
4905	Capacitação de Mulheres Gestoras nos Setores Produtivos Rural e Urbano	Presidência da República	Mulher capacitada (unidade)	Nacional	11.400	1.500.000
4641	Publicidade de Utilidade Pública	Presidência da República	- (-)	Nacional	0	160.000

Plano Plurianual 2004 - 2007  
Anexo III - Programas Alterados

Valores em R\$ 1,00

Operações Especiais

Ação	Título	Órgão Executor	Produto (unidade)	Regionalização	Período 2004 - 2007	
					Meta	R\$
0726	Apoio a Creches, Restaurantes e Lavanderias para a Melhoria das Condições de Vida da Mulher Trabalhadora	Presidência da República	Unidade apoiada (unidade)	Nacional	380	1.700.000

Programa 1008 Inclusão Digital				Órgão Responsável 47000 Ministério do Planejamento, Orçamento e Gestão			
Objetivo		Promover o acesso às tecnologias de informação e comunicação e ao acervo de informações e de conhecimentos, contribuindo para a inclusão social dos cidadãos brasileiros					
Público-alvo		Comunidades, jovens e outros segmentos identificados cuja situação socioeconômica imponha dificuldade de acesso aos benefícios das novas tecnologias de comunicação e informação					
Indicador (unidade de medida)		Data Referência	2007	Despesa da Ação do Programa			Total
				Total			
Taxa de Acesso a Microcomputador nas Famílias de Menor Renda (%)		31/12/2002	8,2	17,0	Nacional	104.074.974	Fiscal/Seguridade 106.496.517
					Nordeste	476.191	Despesas Correntes 12.106.392
					Sudeste	1.945.352	Despesas de Capital 94.390.125
							Total 106.496.517

**AÇÕES DOS ORÇAMENTOS FISCAL/SEGURIDADE**

**INCLUÍDAS**

**Projetos**

Ação	Título	Órgão Executor	Produto (unidade)	Início Término	Regionalização	Total Estimado	Período 2004 - 2007
11T7	Implantação de Instalações para Acesso a Serviços Públicos	M. das Comunicações	Instalação implantada (unidade)	01/2005 12/2009	Nacional	R\$ Meta 101.253.200 2.313	92.383.700 1.747
12B1	Implantação de Rede para Recondicionamento e Doação de Computadores	M. do Planej. Orç. e Gestão	Equipamento de informática distribuído (unidade)	01/2005 12/2008	Nacional	R\$ Meta 3.597.849 1.200.000	2.503.124 300.000

**Atividades**

Ação	Título	Órgão Executor	Produto (unidade)	Regionalização	Período 2004 - 2007 Meta
6867	Capacitação de Multiplicadores	M. das Comunicações	Agente capacitado (unidade)	Nacional	2.917 5.338.150

**ALTERADAS**

**Projetos**

Ação	Título	Órgão Executor	Produto (unidade)	Início Término	Regionalização	Total Estimado	Período 2004 - 2007
103Z	Implantação de Banco de Dados sobre Ações Públicas de Inclusão Digital	M. do Planej. Orç. e Gestão	Banco de dados implantado (% de execução física)	01/2004 12/2008	Nacional	R\$ Meta 1.150.000 100	850.000 100

Plano Plurianual 2004 - 2007  
Anexo III - Programas Alterados

Valores em R\$ 1,00

Atividades

Ação	Título	Órgão Executor	Produto (unidade)	Regionalização	Período 2004 - 2007	
					Meta	R\$
6272	Coordenação e Gestão da Inclusão Digital	M. do Planej. Orç. e Gestão	- (-)	Nacional	0	1.900.000

Plano Plurianual 2004 - 2007  
Anexo III - Programas Alterados

Valores em R\$ 1,00

Programa **0088 Indenizações e Pensões Especiais de Responsabilidade da União**

Órgão Responsável **33000 Ministério da Previdência Social**

Objetivo *Assegurar o pagamento dos benefícios de caráter indenizatório e outras pensões graciosas de responsabilidade da União estabelecidos em Lei*

Público-alvo *Beneficiários definidos em Lei*

Indicador (unidade de medida)	Data	Referência	Índice	2007	Consolidação dos Valores do Programa			
					Regionalização	Totais	Efeitos/Cat. Econômica	Totais
					Nacional	3.158.453.345	Fiscal/Seguridade	3.158.453.345
							Despesas Correntes	3.158.453.345
							Total	3.158.453.345

**AÇÕES DOS ORÇAMENTOS FISCAL/SEGURIDADE**

**EXCLUÍDAS**

**Operações Especiais**

Ação	Título	Órgão Executor	Produto (unidade)	Regionalização	Período 2004 - 2007	
					Meta	R\$
0436	Indenização a Anistiados Políticos-Militares(Lei nº10.559, de 13/11/2002)	M. da Defesa	Pessoa beneficiada (unidade)	Nacional	0	24.000.000

Programa **0796 Informações Estatísticas e Geocientíficas** Órgão Responsável **47000 Ministério do Planejamento, Orçamento e Gestão**

Objetivo *Elaborar e disseminar informações de natureza estatística - demográfica e socioeconômica - e de natureza geocientífica: geográfica, cartográfica, geodésica e ambiental*

Público-alvo *Governo e sociedade*

Indicador (unidade de medida)	Data	Referência	Índice	2007	Regionalização	Consolidação dos Valores do Programa		
						Totais	Extra/Cat. Econômica	Totais
Taxa de Divulgação de Pesquisas (percentagem)			Em apuração	100,0	Nacional	188.437.273	Fiscal/Seguridade	188.437.273
Taxa de Variação de Demanda por Informações Estatística e Geocientíficas (percentagem)	3/4/2000		23,0	10,0			Despesas Correntes	180.943.477
							Despesas de Capital	7.493.796
							Total	188.437.273

#### AÇÕES DOS ORÇAMENTOS FISCAL/SEGURIDADE

##### INCLUÍDAS

##### Projetos

Ação	Título	Órgão Executor	Produto (unidade)	Início	Regionalização	Total	Período
				Término		Estimado	2004 - 2007
11GS	Implantação do Sistema de Informações para Estudos sobre Condições de Vida - HD TAL	M. do Planej. Orç. e Gestão	Sistema implantado (% de execução física)	01/2005 12/2006	Nacional	R\$ Meta 2.415.287 100	2.415.287 100
11GU	Pesquisa de Orçamentos Familiares 2005-2006	M. do Planej. Orç. e Gestão	Pesquisa realizada (% de execução física)	01/2005 12/2005	Nacional	R\$ Meta 9.595.261 100	9.595.261 100

##### ALTERADAS

##### Projetos

Ação	Título	Órgão Executor	Produto (unidade)	Início	Regionalização	Total	Período
				Término		Estimado	2004 - 2007
5280	Ampliação do Sistema Nacional de Índices de Preços ao Consumidor	M. do Planej. Orç. e Gestão	Modelo implantado (% de execução física)	01/2004 06/2006	Nacional	R\$ Meta 4.694.012 100	563.164 80
5290	Desenvolvimento e Absorção de Novas Tecnologias e Metodologias na Produção de Informações	M. do Planej. Orç. e Gestão	Metodologia implantada (% de execução física)	11/1997 10/2006	Nacional	R\$ Meta 3.989.549 100	3.319.200 92
5288	Implantação da Pesquisa Nacional Contínua sobre a Força de Trabalho	M. do Planej. Orç. e Gestão	Pesquisa implantada (% de execução física)	01/2005 12/2006	Nacional	R\$ Meta 3.319.009 100	3.319.009 100
1793	Implantação do Índice de Preço ao Produtor	M. do Planej. Orç. e Gestão	Índice implantado (% de execução física)	01/2004 03/2006	Nacional	R\$ Meta 829.025 100	323.648 100

Plano Plurianual 2004 - 2007  
Anexo III - Programas Alterados

Valores em R\$ 1,00

Atividades

Ação	Título	Órgão Executor	Produto (unidade)	Regionalização	Período 2004 - 2007	
					Meta	R\$
2236	Sistema Informatizado de Dados Estatísticos e Geocientíficos	M. do Planej. Orç. e Gestão	Sistema mantido (unidade)	Nacional	4	53.547.340

**Programa 0496 Informações Integradas para Proteção da Amazônia**

Órgão Responsável 20101 Gabinete da Presidência da República

**Objetivo** Contribuir para a proteção da Amazônia Legal brasileira, de forma integrada com outras instituições, fornecendo informações, serviços e infra-estrutura.

**Público-alvo** O Governo, em todas as esferas, a sociedade brasileira e em particular os Amazonídeos.

Indicador (unidade de medida)	Meta	Realização	Fonte	2007	Região	Total	Despesa Corrente	Total
Quantidade de demandas atendidas por informações, serviços e uso da infra-estrutura do SIPAM (unidade)	12/1/2003	2.500,0	Em definição		Nacional	378.368.964	Fiscal/Seguridade	378.368.964
							Despesas Correntes	294.183.491
							Despesas de Capital	84.185.473
							<b>Total</b>	<b>378.368.964</b>

**AÇÕES DOS ORÇAMENTOS FISCAL/SEGURIDADE**

**ALTERADAS**

**Projetos**

Ação	Título	Órgão Executor	Produto (unidade)	Início	Regionalização	Meta	Total	Realizado
1391	Instalação de Equipamentos em Sítios Operacionais do Sistema de Vigilância da Amazônia - SIVAM	M. da Defesa	Sítio implantado (unidade)	07/1997 07/2005	Nacional	R\$ Meta	619.278.393 65	4.547.473 5
7491	Integração da Base de Dados e Informações do SIPAM	Presidência da República	Base de dados integrada (% de execução física)	01/2001 12/2005	Nacional	R\$ Meta	21.291.822 100	15.212.000 58
5525	Obras Cíveis do Sistema de Vigilância da Amazônia - SIVAM	M. da Defesa	Área construída (m²)	07/1997 12/2005	Nacional	R\$ Meta	44.269.936 69.946	16.500.000 12.500
5523	Sistema de Aeronaves do Sistema de Vigilância da Amazônia - SIVAM	M. da Defesa	Aeronave adquirida (unidade)	07/1997 07/2005	Nacional	R\$ Meta	1.595.688.435 12	3.000.000 2

**Atividades**

Ação	Título	Órgão Executor	Produto (unidade)	Regionalização	Meta	Total
2343	Processamento de Sinais de Telemetria e Teleprocessamento	Presidência da República	Sinal processado (Mbyte)	Nacional	150.000	39.937.586

Programa **0463 Inovação e Competitividade** Órgão Responsável **24000 Ministério da Ciência e Tecnologia**

Objetivo *Desenvolver e difundir soluções e inovações tecnológicas voltadas à melhoria da competitividade dos produtos e processos das empresas nacionais e das condições de inserção da economia brasileira no mercado internacional*

Público-alvo *Setor produtivo*

Indicador	Data	2003	2007	Regionalização	Total	Valores do Programa	
						Fonte/Cat. Econômica	Total
Taxa de Participação dos Gastos em Pesquisa e Desenvolvimento no Faturamento Bruto das Empresas (percentagem)	31/12/2003	1,7	2,0	Nacional	2.502.657.257	Fiscal/Seguridade	2.579.342.739
Taxa de Participação de Novos Produtos no Faturamento Bruto Médio das Empresas (percentagem)	31/12/2006	30,8	35,0	Nordeste	500.000	Despesas Correntes	1.847.689.365
				Norte	76.185.482	Despesas de Capital	731.653.374
						Total	2.579.342.739
Coefficiente de Participação de Pessoal Técnico em Atividades de Pesquisa e Desenvolvimento no Total de Empregados das Empresas (1/1.000)	31/12/2006	25,8	35,0				
Taxa de Certificação de Sistemas e Famílias de Produtos (percentagem)	31/12/2002	100,0	170,0				
Taxa de Pedidos de Depósito de Patentes no Instituto Nacional da Propriedade Industrial (INPI) por Parte de Residentes (percentagem)	31/12/2002	100,0	180,0				

**AÇÕES DOS ORÇAMENTOS FISCAL/SEGURIDADE**

**INCLUÍDAS**

**Atividades**

Ação	Título	Órgão Executor	Produto (unidade)	Regionalização	Período 2004 - 2007	
					Meta	R\$
8561	Capacitação de Recursos Humanos em Pesquisa e Desenvolvimento para o Setor de Transporte Aquaviário e Construção Naval	M. Ciência e Tecnologia	Profissional capacitado (unidade)	Nacional	44	3.202.900
6846	Fomento a Projetos de Capacitação Tecnológica e de Inovação das Empresas	M. Ciência e Tecnologia	Projeto apoiado (unidade)	Nacional	12	8.307.250
8563	Fomento a Projetos Institucionais para Pesquisa no Setor de Transporte Aquaviário e Construção Naval	M. Ciência e Tecnologia	Pesquisa realizada (unidade)	Nacional	22	11.504.815

**ALTERADAS**

**Atividades**

Ação	Título	Órgão Executor	Produto (unidade)	Regionalização	Período 2004 - 2007	
					Meta	R\$
2115	Capacitação de Recursos Humanos em Pesquisa e Desenvolvimento para o Setor Mineral (CT-Mineral)	M. Ciência e Tecnologia	Profissional capacitado (unidade)	Nacional	165	5.048.466
4949	Fomento a Projetos Institucionais para Pesquisa na Região Amazônica	M. Ciência e Tecnologia	Pesquisa realizada (unidade)	Norte	157	76.185.482
2119	Fomento a Projetos Institucionais para Pesquisa no Setor Mineral (CT-Mineral)	M. Ciência e Tecnologia	Pesquisa realizada (unidade)	Nacional	42	20.225.971

Plano Plurianual 2004 - 2007  
Anexo III - Programas Alterados

Valores em R\$ 1,00

## Atividades

Ação	Título	Órgão Executor	Produto (unidade)	Regionalização	Período 2004 - 2007	
					Meta	R\$
2291	Metrologia de Tempo e Frequência, de Gravidade e de Orientação Magnética	M. Ciência e Tecnologia	Calibração realizada (unidade)	Nacional	128	2.630.421
6257	Pesquisa e Desenvolvimento para Projetos de Tecnologia Industrial Básica, Gestão Tecnológica e Serviços Tecnológicos	M. Ciência e Tecnologia	Pesquisa realizada (unidade)	Nacional	17	21.534.790
4955	Serviços de Tecnologia Industrial Básica e Pesquisa, Desenvolvimento e Engenharia no Instituto Nacional de Tecnologia	M. Ciência e Tecnologia	Relatório técnico emitido (unidade)	Nacional	3.045	4.026.741

## Operações Especiais

Ação	Título	Órgão Executor	Produto (unidade)	Regionalização	Período 2004 - 2007	
					Meta	R\$
0410	Financiamento de Projetos de Pesquisa	Oper. Oficiais de Crédito	- (-)	Nacional	0	540.000.000
0748	Incentivo ao Investimento em Ciência e Tecnologia pela Implementação de Instrumentos de Garantia de Liquidez (CT-Verde Amarelo - Lei nº 10.332, de 2001)	M. Ciência e Tecnologia	- (-)	Nacional	0	11.705.800
0743	Subvenção Econômica a Empresas que Executam Programa de Desenvolvimento Tecnológico Industrial (PDTI) ou Programa de Desenvolvimento Tecnológico Agropecuário (PDTA - CT-Verde Amarelo - Lei nº 10.332/01)	M. Ciência e Tecnologia	- (-)	Nacional	0	21.084.643

## EXCLUÍDAS

## Atividades

Ação	Título	Órgão Executor	Produto (unidade)	Regionalização	Período 2004 - 2007	
					Meta	R\$
2467	Qualidade Metrológica das Radiações Ionizantes	M. Ciência e Tecnologia	Padrão fornecido (unidade)	Nacional	6.608	1.230.300

Plano Plurianual 2004 - 2007  
Anexo III - Programas Alterados

Valores em R\$ 1.00

Programa **8025 Inovação Tecnológica em Telecomunicações** Órgão Responsável **41000 Ministério das Comunicações**Objetivo *Pesquisar, desenvolver e difundir inovações tecnológicas voltadas à competitividade de produtos e serviços de telecomunicações*Público-alvo *Centros de pesquisa e tecnologia e de desenvolvimento de recursos humanos, e instituições de ensino e pesquisa, no setor de telecomunicações*

Indicador (unidade de medida)	Data	Referência	Índice	2007	Regionalização	Consolidação dos Valores do Programa		
						Totais	Estrat.Cat. Econômica	Totais
<i>Desempenho de Execução Física do Programa (%)</i>	<i>1/3/2004</i>		<i>21,0</i>	<i>79,0</i>	Nacional	808.250.339	Fiscal/Seguridade	808.250.339
							Despesas Correntes	573.012.482
							Despesas de Capital	235.237.857
							Total	808.250.339

## AÇÕES DOS ORÇAMENTOS FISCAL/SEGURIDADE

## INCLUIDAS

## Projetos

Ação	Título	Órgão Executor	Produto (unidade)	Início Término	Regionalização	Total Estimado	Período 2004 - 2007
11UC	Incentivo a Novas Invenções no Âmbito das Comunicações Mediante Premiação - Projeto Mil Ideias	M. das Comunicações	Concurso realizado (unidade)	01/2005 12/2008	Nacional	R\$ Meta 607.826 4	449.826 3

## ALTERADAS

## Atividades

Ação	Título	Órgão Executor	Produto (unidade)	Regionalização	Período 2004 - 2007 Meta	R\$
6522	Remuneração a Instituições Financeiras que Operam Financiamentos a Projetos de Desenvolvimento de Tecnologias na Área de Telecomunicações	M. das Comunicações	Instituição financeira remunerada (unidade)	Nacional	2	3.198.823

Programa **1245 Inserção Social pela Produção de Material Esportivo** Órgão Responsável **51000 Ministério do Esporte**

Objetivo *Contribuir para a inserção social por meio da fabricação de material esportivo por detentos, adolescentes em conflito com a lei e por populações em situação de vulnerabilidade social*

Público-alvo *Detentos cumprindo pena no sistema penitenciário, adolescentes e jovens em conflito com a lei e populações em situação de vulnerabilidade social*

Indicador (unidade de medida)	Data	Referência	Índice	2007	Regionalização	Consolidação dos Valores do Programa		
						Totais	Espec./Cat. Econômica	Totais
<i>Taxa média de redução na reincidência de presos (%)</i>	<i>1/2/2004</i>		<i>33,3</i>	<i>33,3</i>	Nacional	57.550.368	Fiscal/Seguridade	57.550.368
							Despesas Correntes	51.360.368
							Despesas de Capital	6.190.000
							<b>Total</b>	<b>57.550.368</b>

#### AÇÕES DOS ORÇAMENTOS FISCAL/SEGURIDADE

##### INCLUÍDAS

##### Atividades

Ação	Título	Órgão Executor	Produto (unidade)	Regionalização	Período 2004 - 2007	R\$
					Meta	
<b>2272</b>	<b>Gestão e Administração do Programa</b>	<b>Ministério do Esporte</b>	<b>- (-)</b>	<b>Nacional</b>	<b>0</b>	<b>150.000</b>

##### ALTERADAS

##### Atividades

Ação	Título	Órgão Executor	Produto (unidade)	Regionalização	Período 2004 - 2007	R\$
					Meta	
<b>2382</b>	<b>Produção de Material Esportivo por Adolescentes em Conflito com a Lei - Pintando a Esperança</b>	<b>Ministério do Esporte</b>	<b>Material esportivo produzido (unidade)</b>	<b>Nacional</b>	<b>260.548</b>	<b>3.214.000</b>

Programa **0099 Integração das Políticas Públicas de Emprego, Trabalho e Renda**

Órgão Responsável **38000 Ministério do Trabalho e Emprego**

Objetivo *Elevar o número de trabalhadores colocados no mercado de trabalho por meio da consolidação do Sistema Público de Emprego, reduzir o tempo de espera do trabalhador por um posto de trabalho adequado a suas habilidades e mitigar o custo social do desemprego.*

Público-alvo *Trabalhador formal dispensado do sistema produtivo ou com contrato de trabalho suspenso, aqueles a procura de postos de trabalho e empregados privados e públicos atendidos pelo abono salarial*

Indicador (unidade de medida)	Data	Referência	Índices	2007	Regionalização	Consolidação dos Valores do Programa		
						Totais	Esfera/Cat. Econômica	Totais
Taxa de Cobertura do SINE na (Re)Inserção no Mercado de Trabalho Formal (percentagem)	31/12/2003		8,6	8,6	Nacional	43.165.838.418	Fiscal/Seguridade	43.165.838.418
Taxa de Captação de Vagas (percentagem)	31/12/2003		15,9	16,7			Despesas Correntes	43.058.189.777
Taxa de Aproveitamento de Vagas (percentagem)	31/12/2003		54,2	53,7			Despesas de Capital	107.648.641
							<b>Total</b>	<b>43.165.838.418</b>

**AÇÕES DOS ORÇAMENTOS FISCAL/SEGURIDADE**

**ALTERADAS**

**Atividades**

Ação	Título	Órgão Executor	Produto (unidade)	Regionalização	Período 2004 - 2007	
					Meta	R\$
4245	Classificação Brasileira de Ocupações - CBO	M. Trabalho e Emprego	Exemplar distribuído (unidade)	Nacional	36.787	1.405.167
2621	Relação Anual de Informações Sociais - RAIS	M. Trabalho e Emprego	Exemplar distribuído (unidade)	Nacional	8.588.427	34.846.256

Plano Plurianual 2004 - 2007  
Anexo III - Programas Alterados

Valores em R\$ 1,00

Programa **1036 Integração de Bacias Hidrográficas**Órgão Responsável **53000 Ministério da Integração Nacional**Objetivo *Integrar os recursos hídricos nas bacias com baixa disponibilidade de água, aumentando a oferta de água nessas bacias*Público-alvo *Comunidades ribeirinhas, pequenos agricultores situados ao longo das várzeas dos rios e açudes, centros industriais e a população urbana*

Indicador (unidade de medida)	Data	Referência	Índice	2007	Consolidação dos Valores do Programa			
					Regionalização	Totais	Esfere/Cat. Econômica	Totais
Vazão Média Anual de Água das Bacias Beneficiadas pelo Programa (m³/s)	1/1/2003		75,0	75,0	Nacional	58.744.919	Fiscal/Seguridade	3.458.259.919
					Nordeste	3.383.515.000	Despesas Correntes	287.744.919
					Sudeste	16.000.000	Despesas de Capital	3.170.515.000
							Total	3.458.259.919

## AÇÕES DOS ORÇAMENTOS FISCAL/SEGURIDADE

## INCLUÍDAS

## Projetos

Ação	Título	Órgão Executor	Produto (unidade)	Início Término	Regionalização	Total Estimado	Período 2004 - 2007
12EP	Integração do Rio São Francisco com as Bacias do Nordeste Setentrional (Eixos Norte e Leste)	M. Integração Nacional	Projeto executado (% de execução física)	01/2004 12/2012	Nordeste	R\$ Meta 3.218.514.000 100	3.218.514.000 100
12EO	Reassentamento da População Residente em Áreas Afetadas pela Integração do Rio São Francisco com as Bacias do Nordeste Setentrional (Eixos Norte e Leste)	M. Integração Nacional	Família atendida (unidade)	01/2005 12/2005	Nordeste	R\$ Meta 75.000.000 700	75.000.000 700

## ALTERADAS

## Projetos

Ação	Título	Órgão Executor	Produto (unidade)	Início Término	Regionalização	Total Estimado	Período 2004 - 2007
5912	Estudo de Integração das Bacias dos Rios Paranaíba e Grande com a Bacia do São Francisco no Estado de Minas Gerais	M. Integração Nacional	Estudo realizado (% de execução física)	06/2004 12/2009	Sudeste	R\$ Meta 30.000.000 100	16.000.000 35
5908	Estudo de Integração das Bacias dos Rios Tocantins e Parnaíba com as Bacias dos Rios Jaguaribe, Poti, Acaraú e Piranhas	M. Integração Nacional	Estudo realizado (% de execução física)	01/2004 12/2009	Nacional	R\$ Meta 30.000.000 100	24.500.000 71
5904	Estudo de Integração do Rio São Francisco com as Bacias dos Rios Vaza-Barris, Itapecuru, Jacuípe e Contas (Eixo Sul)	M. Integração Nacional	Estudo realizado (% de execução física)	06/2004 12/2009	Nacional	R\$ Meta 27.500.000	27
				06/2004 12/2009	Nordeste	R\$ Meta 500.000	1

Integração de Bacias Hidrográficas

Plano Plurianual 2004 - 2007  
Anexo III - Programas Alterados

Valores em R\$ 1,00

**Projetos**

Ação	Título	Órgão Executor	Produto (unidade)	Início Término	Regionalização	Total Estimado	Período 2004 - 2007
					<b>Total</b>	<b>R\$ Meta</b>	<b>40.000.000 100</b>
							<b>28.000.000 28</b>

Programa 0641 Inteligência Federal		Órgão Responsável		20101 Gabinete da Presidência da República				
Objetivo		Desenvolver Atividades de inteligência e de Segurança da Informação no interesse do Estado e da Sociedade						
Público-alvo		Presidência da República						
Indicador (unidade de medida)		Data	Referência	Índice	2007	Regionalização	Consolidação dos Valores do Programa	
							Totais	Especial/Cat. Econômica
Taxa de Relatórios de Inteligência para subsídio do Processo Decisório Nacional (percentagem)				Em apuração	Em definição	Nacional	467.803.536	Fiscal/Seguridade
								467 803.536
								Despesas Correntes
								449.908.982
								Despesas de Capital
								17.894.554
								Total
								467.803.536
AÇÕES DOS ORÇAMENTOS FISCAL/SEGURIDADE								
INCLUÍDAS								
Operações Especiais								
Ação	Título	Órgão Executor		Produto (unidade)		Regionalização	Período 2004 - 2007	
							Meta	R\$
09HB	Contribuição da União, de suas Autarquias e Fundações para o Custeio do Regime de Previdência dos Servidores Públicos Federais	Presidência da República		- (-)		Nacional	0	36.189.884
ALTERADAS								
Atividades								
Ação	Título	Órgão Executor		Produto (unidade)		Regionalização	Período 2004 - 2007	
							Meta	R\$
2188	Desenvolvimento de Conhecimentos Científicos e Tecnológicos Estratégicos na Área de Segurança Institucional	Presidência da República		Pesquisa desenvolvida (unidade)		Nacional	124	3.200.000

Programa 1020 Interiorização do Desenvolvimento da Amazônia Ocidental				Órgão Responsável 28000 Ministério do Desenvolvimento, Indústria e Comércio Exterior			
Objetivo	Contribuir para o desenvolvimento na Amazônia Ocidental e de Macapá e Santana no Amapá						
Público-alvo	Organizações dos setores industrial, comercial e de serviços e a população dos estados e municípios da Amazônia Ocidental e área de livre comércio de Macapá e Santana - AP						
Indicador (unidade de medida)	Data	Referência	Índice	2007	Regionalização	Consolidação dos Valores do Programa	
						Totais	Estera/Cat. Econômica
Taxa de Participação do PIB Regional na Composição do PIB Nacional (percentagem)	31/12/2003		1,7	2,8	Norte	80.926.360	Fiscal/Seguridade 80.926.360
							Despesas Correntes 29.799.645
							Despesas de Capital 51.126.715
							Total 80.926.360

**AÇÕES DOS ORÇAMENTOS FISCAL/SEGURIDADE**

**ALTERADAS**

**Projetos**

Ação	Título	Órgão Executor	Produto (unidade)	Início	Regionalização	Total	Período
				Término		Estimado	2004 - 2007
5088	Expansão da Infra-Estrutura do Distrito Agropecuário	M. Desenv. Ind. Com. Ext.	Obra executada (% de execução física)	01/2004 12/2008	Norte	R\$ Meta 8.921.000 100	6.411.044 65
3571	Implantação do Projeto-Piloto de Colonização em Grupo no Distrito Agropecuário de Manaus	M. Desenv. Ind. Com. Ext.	Projeto implantado (% de execução física)	01/2000 12/2007	Norte	R\$ Meta 17.006.974 100	16.380.965 99

**Atividades**

Ação	Título	Órgão Executor	Produto (unidade)	Regionalização	Período 2004 - 2007
					Meta R\$
2746	Fomento à Capacitação de Recursos Humanos nas Áreas de Atuação da SUFRAMA	M. Desenv. Ind. Com. Ext.	Pessoa capacitada (unidade)	Norte	200 3.100.000

**Operações Especiais**

Ação	Título	Órgão Executor	Produto (unidade)	Regionalização	Período 2004 - 2007
					Meta R\$
0506	Apoio a Projetos de Desenvolvimento na Amazônia Ocidental e Áreas de Livre Comércio de Macapá e Santana - AP	M. Desenv. Ind. Com. Ext.	Projeto apoiado (unidade)	Norte	24 28.946.966

**Programa 0807 Investimento das Empresas Estatais em Infra-Estrutura de Apoio**

Órgão Responsável 92000 Atividades Padronizadas

Objetivo *Dotar a área administrativa de condições necessárias para prestar adequado suporte à área operacional*

Público-alvo *Governos*

Indicador (unidade de medida)	Data	Referência	Índice	2007	Consolidação dos Valores do Programa			
					Regionalização	Totais	Esfere/Cat. Econômica	Totais
					Centro-Oeste	219.857.925	Invest. das Estatais Total	14.742.200.544 14.742.200.544
					Nacional	13.150.595.415		
					Nordeste	301.196.291		
					Norte	425.073.374		
					Sudeste	610.242.526		
					Sul	35.235.013		

**AÇÕES DO ORÇAMENTO DE INVESTIMENTO DAS ESTATAIS**

**INCLUIDAS**

**Projetos**

Ação	Título	Órgão Executor	Produto (unidade)	Início	Regionalização	Total	Período
				Término		Estimado	2004 - 2007
12GA	Aquisição de Imóvel - sede Rio de Janeiro	M. de Minas e Energia	Imóvel adquirido (unidade)	01/2005	Sudeste	R\$ Meta	150.000.000 1
10V7	Aquisição, para Locação, de Equipamentos destinados à Indústria Naval	M. da Defesa	Equipamento adquirido (unidade)	12/2005	Sudeste	R\$ Meta	7.750.000 15
12BK	Implantação do Novo Centro de Processamento de Dados (CPD) da Petrobras	M. de Minas e Energia	Centro implantado (% de execução física)	01/2005	Sudeste	R\$ Meta	105.000.000 100
				12/2006			100

**ALTERADAS**

**Projetos**

Ação	Título	Órgão Executor	Produto (unidade)	Início	Regionalização	Total	Período
				Término		Estimado	2004 - 2007
1059	Implantação de Sistema Integrado de Informações para Gestão Empresarial e Controle Operacional	M. de Minas e Energia	Sistema implantado (% de execução física)	01/2002	Nacional	R\$ Meta	35.383.756 29
				12/2015		73.494.974 100	
1171	Implantação do Comércio Eletrônico na Petrobrás	M. de Minas e Energia	Sistema implantado (% de execução física)	01/2001	Nacional	R\$ Meta	4.400.000 30
				01/2004		20.555.593 100	

Plano Plurianual 2004 - 2007  
Anexo III - Programas Alterados

Valores em R\$ 1,00

Projetos

Ação	Título	Órgão Executor	Produto (unidade)	Início Término	Regionalização	Total Estimado	Período 2004 - 2007
3286	Instalação de Bens Imóveis	M. da Fazenda M. Desenv. Ind. Com. Ext. M. dos Transportes	Imóvel instalado (unidade)	01/2004 12/2007	Centro-Oeste R\$ Meta	405.825.285 5	216.359.607 14
				01/2004 12/2007	Nordeste R\$ Meta	405.825.285 5	23.055.000 14
				01/2004 12/2007	Norte R\$ Meta	405.825.285 5	28.747.900 10
				01/2004 12/2007	Sudeste R\$ Meta	405.825.285 5	148.485.731 12
				01/2004 12/2007	Sul R\$ Meta	405.825.285 5	11.680.671 4

EXCLUÍDAS

Projetos

Ação	Título	Órgão Executor	Produto (unidade)	Início Término	Regionalização	Total Estimado	Período 2004 - 2007
7412	Obra de Demarcação e Proteção das Áreas do Porto de Sepetiba	M. dos Transportes	Obra executada (% de execução física)	01/2005 12/2008	Sudeste R\$ Meta	1.200.000 100	900.000 75
1817	Obras de Apoio aos Serviços da Comercialização das Unidades Atacadistas	M. da Agric., Pec. e Abastec.	Obra executada (% de execução física)	01/2002 12/2007	Sudeste R\$ Meta	13.340.938 100	2.445.000 91

Plano Plurianual 2004 - 2007  
Anexo - Programas Alterados

Valores em R\$ 1,00

Programa **1300 Investimento para Humanização e Ampliação do Acesso à Atenção à Saúde** Órgão Responsável **36000 Ministério da Saúde**

Objetivo *Ampliar e humanizar a atenção à saúde*

Público-Alvo *Usuários do Sistema Único de Saúde*

Indicador (unidade de medida)	Data	Referência	Índice	2007	Regionalização	Consolidação dos Valores do Programa		
						Totais	Esfera/Cat. Econômica	Totais
Taxa de investimento para o Desenvolvimento do Complexo Produtivo da Saúde na Região Centro Oeste (percentagem)	30/12/2003		8,0	13,4	Nacional	1.520.464.900	Fiscal/Seguridade	1.520.464.900
Taxa de investimento para o Desenvolvimento do Complexo Produtivo da Saúde na Região Nordeste (percentagem)	30/12/2003		28,0	31,3			Despesas Correntes	760.663.100
Taxa de investimento para o Desenvolvimento do Complexo Produtivo da Saúde na Região Sudeste (percentagem)	30/12/2003		9,0	20,4			Despesas de Capital	759.801.800
Taxa de investimento para o Desenvolvimento do Complexo Produtivo da Saúde na Região Sul (percentagem)	30/12/2003		40,0	19,2			Total	1.520.464.900
Taxa de investimento para o Desenvolvimento do Complexo Produtivo da Saúde na Região Norte (percentagem)	30/12/2003		15,0	15,7				

#### AÇÕES DOS ORÇAMENTOS FISCAL/SEGURIDADE

#### INCLUIDAS

#### Atividades

Ação	Título	Órgão Executor	Produto (unidade)	Regionalização	Período 2004 - 2007	
					Meta	R\$
8627	Fomento a Projetos de Melhoria da Gestão e Humanização dos Serviços de Saúde	M. da Saúde	Projeto apoiado (unidade)	Nacional	920	62.535.900

#### ALTERADAS

#### Projetos

Ação	Título	Órgão Executor	Produto (unidade)	Início	Regionalização	Total	Período
				Término		Estimado	2004 - 2007
7666	Investimento no Desenvolvimento do Complexo Produtivo da Saúde - QUALISUS	M. da Saúde	Projeto financiado (unidade)	01/2004 12/2011	Nacional	R\$ 1.579.901.000 Meta 19	846.733.000 1

#### EXCLUIDAS

#### Operações Especiais

Ação	Título	Órgão Executor	Produto (unidade)	Regionalização	Período 2004 - 2007	
					Meta	R\$

Plano Plurianual 2004 - 2007  
Anexo III - Programas Alterados

Valores em R\$ 1,00

Operações Especiais

Ação	Título	Órgão Executor	Produto (unidade)	Regionalização	Período 2004 - 2007	
					Meta	R\$
003I	Apoio a Projetos de Melhoria da Gestão e Humanização dos Serviços de Saúde	M. da Saúde	Projeto apoiado (unidade)	Nacional	188	9.000.000

Programa **0168 Livro Aberto**

Órgão Responsável **42000 Ministério da Cultura**

Objetivo *Estimular o hábito da leitura, facilitando o acesso às bibliotecas públicas e propiciar a produção e a difusão do conhecimento científico, acadêmico e literário*

Público-alvo *Sociedade*

Indicador (unidade de medida)	Referência			Consolidação dos Valores do Programa			
	Data	Índice	2007	Regionalização	Totais	Esfera/Cat. Econômica	Totais
Taxa de Municípios com Bibliotecas Públicas (percentagem)	31/12/2002	74,0	100,0	Nacional	63.979.021	Fiscal/Seguridade	71.493.077
Índice Nacional de Leitura (livro por pessoa.ano)	31/12/2002	0,0	2,0	Nordeste	2.400.022	Despesas Correntes	62.692.902
Coefficiente de Bibliotecas Públicas (unidade)	31/12/2002	23,0	32,0	Sudeste	5.114.034	Despesas de Capital	8.800.175
						Total	71.493.077

AÇÃO DOS ORÇAMENTOS FISCAL/SEGURIDADE

INCLuíDAS

Atividades

Ação	Título	Órgão Executor	Produto (unidade)	Regionalização	Período 2004 - 2007	
					Meta	R\$
8291	Assessoria Técnica a Bibliotecas - Fome de Livro	M. da Cultura	Biblioteca atendida (unidade)	Nacional	450	94.240
8293	Capacitação de Recursos Humanos na Área do Livro e da Leitura - Fome de Livro	M. da Cultura	Profissional capacitado (unidade)	Nacional	7.500	628.271
6417	Difusão do Conhecimento por meio de Livros, Revistas, Vídeo e Multimídia	M. da Educação	Exemplar produzido (unidade)	Nordeste	42	2.400.022

ALTERADAS

Projetos

Ação		Órgão Executor	Produto (unidade)	Início		Regionalização	Total		Período
Título				Término			Estimado	2004 - 2007	
1521	Instalação de Bibliotecas Públicas - Fome de Livro	M. da Cultura	Biblioteca instalada (unidade)	01/1996	12/2010	Nacional	R\$ 111.000.000	20.515.154	
							Meta 5.507		320
7367	Modernização de Bibliotecas Públicas	M. da Cultura	Biblioteca modernizada (unidade)	01/2004	12/2015	Nacional	R\$ 40.000.000	6.702.169	
							Meta 456		239

EXCLuíDAS

Piano Plurianual 2004 - 2007  
Anexo III - Programas Alterados

Valores em R\$ 1,00

Atividades

Ação	Título	Órgão Executor	Produto (unidade)	Regionalização	Período 2004 - 2007	
					Meta	R\$
2645	Assessoria Técnica a Bibliotecas Públicas	M. da Cultura	Biblioteca atendida (unidade)	Nacional	20	30.000
4606	Capacitação de Recursos Humanos na Área do Livro e da Leitura	M. da Cultura	Profissional capacitado (unidade)	Nacional	42.500	400.000

Programa **0273 Luz para Todos**

Órgão Responsável **32000 Ministério de Minas e Energia**

**Objetivo** Promover o acesso à energia elétrica para famílias de baixo poder aquisitivo localizadas na área rural e atender demandas comunitárias de escolas, postos de saúde e sistemas de bombeamento d'água, seja por meio de extensão de redes ou de atendimento descentralizado.

**Público-alvo** População de baixo poder aquisitivo e sem acesso à energia elétrica no meio rural, demandas comunitárias de escolas, postos de saúde, sistemas de bombeamento d'água, empreendedores nacionais no desenvolvimento de equipamentos ou serviços adequados ao atendimento elétrico rural

Indicador (unidade de medida)	Data	Referência	Índice	2007	Regionalização	Consolidação dos Valores do Programa		
						Totais	Esfera/Cat. Econômica	Totais
Índice de Atendimento de Energia Elétrica Rural - Nacional (percentagem)	31/12/2003		74,0	95,0	Centro-Oeste	79.101.306	Fiscal/Seguridade	828.206.712
Índice de Atendimento de Energia Elétrica Rural na Região Norte (percentagem)	31/12/2003		39,0	82,0	Nacional	737.935.154	Despesas Correntes	303.177.817
Índice de Atendimento de Energia Elétrica Rural na Região Nordeste (percentagem)	31/12/2003		65,0	93,0	Nordeste	507.455.324	Despesas de Capital	525.028.895
Índice de Atendimento de Energia Elétrica Rural na Região Sul (percentagem)	31/12/2003		91,0	100,0	Norte	734.098.119	Invest. das Estatais	1.254.444.535
Índice de Atendimento de Energia Elétrica Rural na Região Centro-Oeste (percentagem)	31/12/2003		78,0	98,0	Sudeste	22.776.264	Total	2.082.651.247
Índice de Atendimento de Energia Elétrica Rural na Região Sudeste (percentagem)	31/12/2003		90,0	100,0	Sul	1.285.080		

**AÇÕES DOS ORÇAMENTOS FISCAL/SEGURIDADE**

**ALTERADAS**

**Projetos**

Ação	Título	Órgão Executor	Produto (unidade)	Início	Regionalização	Total	Período
				Término		Estimado	2004 - 2007
1379	Atendimento das Demandas por Energia Elétrica em Localidades Isoladas Não-Supridas pela Rede Elétrica Convencional (PRODEEM)	M. de Minas e Energia	Unidade consumidora atendida (unidade)	12/1994	Centro-Oeste	R\$	4.195.823
				12/2008		Meta	1.140
				12/1994	Nacional	R\$	72.486.041
				12/2008		Meta	3.000
				12/1994	Nordeste	R\$	29.269.379
				12/2008		Meta	5.201
				12/1994	Norte	R\$	21.648.014
				12/2008		Meta	4.518
				12/1994	Sudeste	R\$	4.804.316
				12/2008		Meta	1.385
				12/1994	Sul	R\$	1.285.080
				12/2008		Meta	482
					Total	R\$	2.500.000.000
						Meta	9.000
							133.688.653
							15.726

Plano Plurianual 2004 - 2007  
Anexo III - Programas Alterados

Valores em R\$ 1,00

Projetos

Ação	Título	Órgão Executor	Produto (unidade)	Início Término	Regionalização	Total Estimado	Período 2004 - 2007
5914	Energização Rural	M. da Agric., Pec. e Abastec.	Linha de distribuição instalada (km)	01/2004 12/2020	Nacional	R\$ Meta 1.100.000.000	6.162.198 272
5291	Implantação de Projetos-Piloto de Mecanismo de Atendimento das Necessidades Energéticas em Áreas Remotas (PRODEEM)	M. de Minas e Energia	Projeto-piloto implantado (unidade)	01/2007 12/2009	Nacional	R\$ Meta	1.900.000 4
				01/2007 12/2009	Nordeste	R\$ Meta	383.998 1
					Total	R\$ Meta 60.500.000 40	2.283.998 5
7054	Oferta de Energia Elétrica a Domicílios Rurais de Baixa Renda (Luz no Campo)	M. de Minas e Energia	Domicílio atendido (unidade)	01/2004 12/2010	Nacional	R\$ Meta 630.000.000 2.500.000	77.498.990 17.432

AÇÕES DO ORÇAMENTO DE INVESTIMENTO DAS ESTATAIS  
INCLUÍDAS

Projetos

Ação	Título	Órgão Executor	Produto (unidade)	Início Término	Regionalização	Total Estimado	Período 2004 - 2007
10WO	Ampliação da Rede Rural de Distribuição de Energia Elétrica - Luz Para Todos	M. de Minas e Energia	Rede ampliada (km)	01/2004 12/2008	Norte	R\$ Meta 21.059.915 940	11.426.537 475
11X8	Ampliação da Rede Rural de Distribuição de Energia Elétrica - Luz para Todos	M. de Minas e Energia	Rede ampliada (km)	01/2004 12/2008	Norte	R\$ Meta 303.273.504 10.475	146.376.575 8.010
11XE	Ampliação da Rede Rural de Distribuição de Energia Elétrica - Luz para Todos	M. de Minas e Energia	Rede ampliada (km)	06/2004 12/2008	Nordeste	R\$ Meta 147.510.741 6.557	110.836.221 3.457
11XI	Ampliação da Rede Rural de Distribuição de Energia Elétrica - Luz para Todos	M. de Minas e Energia	Rede ampliada (km)	01/2004 12/2008	Norte	R\$ Meta 278.821.592 14.627	194.233.203 8.373
11XQ	Ampliação da Rede Rural de Distribuição de Energia Elétrica - Luz para Todos	M. de Minas e Energia	Rede ampliada (km)	01/2004 12/2008	Norte	R\$ Meta 397.040.006 20.000	275.498.790 17.020
11XU	Ampliação da Rede Rural de Distribuição de Energia Elétrica - Luz para Todos	M. de Minas e Energia	Rede ampliada (km)	01/2004 12/2008	Norte	R\$ Meta 50.972.351 622	30.000.000 506

Luz para Todos

**Projetos**

Ação	Título	Órgão Executor	Produto (unidade)	Início Término	Regionalização		Total Estimado	Período 2004 - 2007
11YL	Ampliação da Rede Rural de Distribuição de Energia Elétrica - Luz para Todos	M. de Minas e Energia	Rede ampliada (km)	01/2004 12/2008	Nordeste	R\$ Meta	454.363.617 32.759	337.158.209 22.838

**Atividades**

Ação	Título	Órgão Executor	Produto (unidade)	Regionalização	Período 2004 - 2007	
					Meta	R\$
869I	Manutenção da Rede Rural de Distribuição de Energia Elétrica de Boa Vista - RR	M. de Minas e Energia	- (-)	Norte	0	5.000.000

**ALTERADAS**

**Projetos**

Ação	Título	Órgão Executor	Produto (unidade)	Início Término	Regionalização		Total Estimado	Período 2004 - 2007
104B	Atendimento de Energia Elétrica às Comunidades Isoladas	M. de Minas e Energia	Ação implementada (% de execução física)	01/2004 01/2008	Nacional	R\$ Meta	124.000.000 100	94.000.000 81
7116	Oferta de Energia Elétrica para Atendimento às Comunidades Isoladas por Meio de Fontes Alternativas	M. de Minas e Energia	Energia elétrica (KW)	01/2004 12/2008	Norte	R\$ Meta	1.500.000 700	1.150.000 550

**Programa 0220 Manutenção da Malha Rodoviária Federal**

Órgão Responsável 39000 Ministério dos Transportes

Objetivo Manter a malha rodoviária federal em boas condições operacionais de tráfego

Público-alvo Usuários das rodovias federais

Indicador	Data	Previsão	Índice	2007	Constituição dos Valores do Programa			
					Região	Total	Estrutura Econômica	Total
Taxa de Rodovias com Boas Condições de Trafegabilidade (percentagem)	31/12/2002	20,0	70,0		Centro-Oeste	848.170.199	Fiscal/Seguridade	5.646.414.369
					Nacional	343.992.875	Despesas Correntes	101.187.755
					Nordeste	1.565.176.611	Despesas de Capital	5.545.226.614
					Norte	683.618.340	Total	5.646.414.369
					Sudeste	1.424.306.209		
					Sul	781.150.135		

**AÇÕES DOS ORÇAMENTOS FISCAL/SEGURIDADE**

**ALTERADAS**

**Atividades**

Atividade	Órgão	Posto mantido (unidade)	Nacional	153	165.992.875
2325 Operação do Sistema de Pesagem de Veículos	M. dos Transportes	Posto mantido (unidade)	Nacional	153	165.992.875
2834 Restauração de Rodovias Federais	M. dos Transportes	Trecho restaurado (km)	Centro-Oeste	4.873	572.206.332
			Nordeste	6.309	938.255.844
			Norte	2.698	395.881.091
			Sudeste	4.129	743.679.372
			Sul	3.454	467.996.215
			Total	21.463	3.118.018.854
4399 Serviço de Manutenção Terceirizada de Rodovias	M. dos Transportes	Trecho mantido (km)	Centro-Oeste	1.545	157.175.464
			Nordeste	2.228	395.776.546
			Norte	1.367	157.370.193
			Sudeste	424	65.759.849
			Sul	492	163.917.948
			Total	6.056	940.000.000

**EXCLUÍDAS**

Atividades

Ação	Título	Órgão Executor	Produto (unidade)	Regionalização	Período 2004 - 2007	
					Meta	R\$
6097	Obras Rodoviárias Emergências	M. dos Transportes	Trecho recuperado (km)	Nacional	406	8.000.000

Plano Plurianual 2004 - 2007  
Anexo III - Programas Alterados

Valores em R\$ 1,00

Programa **0390 Metrologia e Qualidade Industrial**

Órgão Responsável **28000 Ministério do Desenvolvimento, Indústria e Comércio Exterior**

Objetivo *Elevar a qualidade dos bens e serviços ofertados ao consumidor e contribuir para o aumento da competitividade nos mercados interno e externo*

Público-alvo *Setor produtivo; sociedade*

Indicador (unidade de medida)	Data	Referência	Indice	2007	Regionalização	Consolidação dos Valores do Programa		
						Total	Ente/Cal. Econômica	Total
Taxa de Credibilidade do INMETRO Junto à População (percentagem)	31/12/2003		91,0	85,0	Nacional	920.779.013	Fiscal/Seguridade	920.779.013
Taxa de Reconhecimento do INMETRO (percentagem)	31/12/2003		41,0	42,0			Despesas Correntes	873.292.176
							Despesas de Capital	47.486.837
							Total	920.779.013

#### AÇÕES DOS ORÇAMENTOS FISCAL/SEGURIDADE

#### INCLUÍDAS

#### Projetos

Ação	Título	Órgão Executor	Produto (unidade)	Início Término	Regionalização	Total Estimado	Período 2004 - 2007
11DG	Ampliação de Infra-Estrutura Laboratorial Acreditada e Qualificada	M. Desenv. Ind. Com. Ext.	Laboratório Beneficiado (unidade)	01/2005 12/2008	Nacional	R\$ Meta 60.000.000 600	10.500.000 170

#### Atividades

Ação	Título	Órgão Executor	Produto (unidade)	Regionalização	Período 2004 - 2007 Meta	R\$
6645	Promoção de Certificação e Utilização de Laboratórios pelas Microempresas e Empresas de Pequeno e Médio Porte	M. Desenv. Ind. Com. Ext.	Empresa beneficiada (unidade)	Nacional	620	4.130.000
4641	Publicidade de Utilidade Pública	M. Desenv. Ind. Com. Ext.	- (-)	Nacional	0	5.746.782

#### Operações Especiais

Ação	Título	Órgão Executor	Produto (unidade)	Regionalização	Período 2004 - 2007 Meta	R\$
09HB	Contribuição da União, de suas Autarquias e Fundações para o Custeio do Regime de Previdência dos Servidores Públicos Federais	M. Desenv. Ind. Com. Ext.	- (-)	Nacional	0	24.806.068

Programa **0391 Mineração e Desenvolvimento Sustentável** Órgão Responsável **32000 Ministério de Minas e Energia**

Objetivo *Promover o desenvolvimento da produção mineral do País*

Público-alvo *Mineradores, investidores, instituições governamentais e não-governamentais*

Indicador (unidade de medida)	Data	Referência	Índice	2007	Regionalização	Consolidação dos Valores do Programa		
						Totais	Esfere/Cat. Econômica	Totais
Número-Índice da Produção Mineral (índice numérico)	31/12/2003		100,0	131,1	Nacional	246.713.618	Fiscal/Seguridade	246.713.618
Número-Índice de Pessoal Ocupado na Indústria Extrativa Mineral (índice numérico)	31/12/2003		100,0	106,1			Despesas Correntes	245.988.161
							Despesas de Capital	725.457
							Total	246.713.618

#### AÇÕES DOS ORÇAMENTOS FISCAL/SEGURIDADE

##### INCLUÍDAS

##### Operações Especiais

Ação	Título	Órgão Executor	Produto (unidade)	Regionalização	Período 2004 - 2007	R\$
					Meta	
09HB	Contribuição da União, de suas Autarquias e Fundações para o Custeio do Regime de Previdência dos Servidores Públicos Federais	M. de Minas e Energia	- (-)	Nacional	0	13.169.824

##### ALTERADAS

##### Atividades

Ação	Título	Órgão Executor	Produto (unidade)	Regionalização	Período 2004 - 2007	R\$
					Meta	
4874	Monitoramento e Controle de Aquíferos, de Águas Minerais e Termais	M. de Minas e Energia	Aquífero controlado (unidade)	Nacional	152	466.434

Plano Nacional 2004 - 2007  
Anexo 1 - Programas Alterados

Valores em R\$ 1.00

**Programa 0365 Minimização de Riscos no Agronegócio**

Órgão Responsável 22000 Ministério da Agricultura, Pecuária e Abastecimento

Objetivo Minimizar os riscos da produção agrícola decorrentes da ação de agentes biológicos e climáticos

Público-alvo Produtores agrícolas, cooperativas, agentes financeiros de crédito e seguro rural

Indicador (unidade de medida)	Data	Referência	Índice	2007	Regionalização	Consolidação dos Valores do Programa		
						Totais	Esfera/Cat. Econômica	Totais
Taxa de Adesão ao Seguro Rural (porcentagem)	31/7/2002		23,0	30,8	Nacional	465.722.866	Fiscal/Seguridade	465.722.866
Taxa de Previsões do Tempo (porcentagem)	31/12/2002		79,0	88,0			Despesas Correntes	452.876.187
							Despesas de Capital	12.846.679
							Total	465.722.866

**AÇÕES DOS ORÇAMENTOS FISCAL/SEGURIDADE****INCLUSAS****Operações Especiais**

Ação	Título	Órgão Executor	Produto (unidade)	Regionalização	Período 2004 - 2007	
					Meta	R\$
099F	Concessão de Subvenção Econômica ao Prêmio do Seguro Rural (Lei nº 10.823, de 2003)	M. da Agric., Pec. e Abastec.	- (-)	Nacional	0	142.933.788

**ALTERADAS****Projetos**

Ação	Título	Órgão Executor	Produto (unidade)	Início Término	Regionalização	Total		Período 2004 - 2007
						R\$	Estimado	
3989	Implantação de Estações Automáticas de Coleta de Dados Meteorológicos	M. da Agric., Pec. e Abastec.	Estação implantada (unidade)	03/2000 12/2008	Nacional	R\$ Meta	29.604.888 336	16.795.372 227
5920	Zoneamento Agrícola	M. da Agric., Pec. e Abastec.	Zoneamento realizado (unidade)	12/2005 12/2008	Nacional	R\$ Meta	22.203.470 454	20.883.754 351

Plano Plurianual 2004 - 2007  
Anexo III - Programas Alterados

Valores em R\$ 1,00

## Programa 9989 Mobilidade Urbana

Órgão Responsável 56000 Ministério das Cidades

Objetivo Promover o aumento da mobilidade urbana, de forma sustentável, favorecendo os deslocamentos não-motorizados e o transporte coletivo, com vistas a reduzir os efeitos negativos da circulação urbana, e contribuindo para a melhoria da prestação de serviços de transporte metro-ferroviários estaduais ou municipais por meio da modernização e expansão dos respectivos sistemas.

Público-alvo População urbana nas metrópoles e grandes cidades

Indicador (unidade de medida)	Data	Referência	Índices	2007	Consolidação dos Valores do Programa			
					Regionalização	Totais	Esfere/Cal. Econômica	Totais
Coeficiente de Mobilidade Urbana (viagens ao dia/habitante)	1/1/2002		1,5	2,0	Centro-Oeste	65.270.702	Fiscal/Seguridade	199.477.744
					Nacional	124.480.000	Despesas Correntes	32.530.000
					Nordeste	1.437.554	Despesas de Capital	166.947.744
					Sudeste	7.789.488	Total	199.477.744
					Sul	500.000		

## AÇÕES DOS ORÇAMENTOS FISCAL/SEGURIDADE

## INCLUÍDAS

## Operações Especiais

Ação	Título	Órgão Executor	Produto (unidade)	Regionalização	Período 2004 - 2007	
					Meta	R\$
09FY	Apoio à Aplicação de Tecnologias Adequadas para Melhoria da Qualidade e da Produtividade da Circulação Urbana	Min. das Cidades	Projeto apoiado (unidade)	Nacional	6	300.000
09GH	Apoio à Elaboração de Projetos de Sistemas Integrados de Transporte Coletivo Urbano	Min. das Cidades	Projeto elaborado (unidade)	Nacional	18	14.750.000
09AX	Apoio à Elaboração do Projeto da Rede Estrutural Metro-Ferroviária Integrada de Porto Alegre - RS	Min. das Cidades	Projeto elaborado (% de execução física)	Sul	100	500.000
09CC	Apoio à Elaboração do Projeto da Rede Metro-Ferroviária Integrada do Rio de Janeiro - RJ	Min. das Cidades	Projeto elaborado (% de execução física)	Sudeste	100	250.000
0592	Apoio a Projetos de Revitalização de Ramais Ferroviários Ociosos para o Transporte de Passageiros	Min. das Cidades	Projeto apoiado (unidade)	Nacional	4	200.000
0594	Apoio a Projetos de Urbanização de Áreas Lindeiras de Corredores Ferroviários	Min. das Cidades	Projeto apoiado (unidade)	Nacional	7	800.000

## EXCLUÍDAS

## Operações Especiais

Ação		Título	Órgão Executor	Produto (unidade)	Regionalização	Período 2004 - 2007	Meta	R\$
0600	Apoio ao Tratamento de Conflitos Intermodais na Circulação Urbana		Min. das Cidades	Conflito resolvido (unidade)	Nacional	29	100.000	

Plano Plurianual 2004 - 2007  
Anexo III - Programas Alterados

Valores em R\$ 1,00

Operações Especiais

Ação	Título	Órgão Executor	Produto (unidade)	Regionalização	Período 2004 - 2007	
					Meta	R\$
0600	Apoio ao Tratamento de Conflitos Intermodais na Circulação Urbana	Min. das Cidades	Conflito resolvido (unidade)	Nordeste	1.350	150.000
				Total	1.379	250.000

Plano Plurianual 2004 - 2007  
Anexo III - Programas Alterados

Valores em R\$ 1,00

**Programa 8026 Mobilização para Defesa Nacional**

Órgão Responsável 52000 Ministério da Defesa

Objetivo *Preparar e, quando necessário, executar a mobilização para a defesa nacional, sob a orientação do Estado*

Público-alvo *Nação brasileira*

Indicador (unidade de medida)	Referência		2007	Regionalização	Consolidação dos Valores do Programa		
	Data	Índice			Totais	Esfere/Cat. Econômica	Totais
<i>Taxa de Capacitação Logística Nacional (percentagem)</i>	31/1/2003	<i>Em apuração</i>	90,0	Nacional	32.447.686	Fiscal/Seguridade	32.447.686
						Despesas Correntes	24.083.233
						Despesas de Capital	8.364.453
						Total	32.447.686

**AÇÕES DOS ORÇAMENTOS FISCAL/SEGURIDADE**

**ALTERADAS**

**Projetos**

Ação	Título	Órgão Executor	Produto (unidade)	Início Término	Regionalização	Total Estimado	Período 2004 - 2007
5136	<b>Implantação do Sistema Nacional de Mobilização - SINAMOB</b>	M. da Defesa	<i>Sistema implantado (% de execução física)</i>	01/2004 12/2008	Nacional	R\$ Meta 994.566 100	659.566 80

Programa **0661 Modernização do Sistema Penitenciário Nacional**

Órgão Responsável **30000 Ministério da Justiça**

Objetivo *Gerar vagas em estabelecimentos penais e promover a reintegração da pessoa presa e do internado à sociedade*

Público-alvo *Pessoas presas, internadas e egressas de estabelecimentos do Sistema Penitenciário Nacional e seus dependentes*

Indicador (unidade de medida)	Data	Referência	Valores	2007	Regionalização	Consolidação dos Valores do Programa		
						Totais	Externa/Cat. Econômica	Totais
Déficit de Vagas no Sistema Prisional (porcentagem)	8/7/2003		134,0	130,0	Centro-Oeste	63.825.704	Fiscal/Seguridade	999.843.770
Coefficiente de Reincidência Criminal (1/1.000)	8/7/2003		700,0	620,0	Nacional	476.638.621	Despesas Correntes	178.277.622
					Nordeste	132.419.183	Despesas de Capital	821.566.148
					Norte	88.311.806	Total	999.843.770
					Sudeste	175.505.188		
					Sul	63.143.268		

#### AÇÕES DOS ORÇAMENTOS FISCAL/SEGURIDADE

#### INCLUÍDAS

#### Projetos

Ação Titulo	Órgão Executor	Produto (unidade)	Início	Regionalização	Total	Período
			Término		Estimado	2004 - 2007
11TW Construção e Ampliação de Estabelecimentos Penais Estaduais	M. da Justiça	Vaga disponibilizada (unidade)	01/2005	Centro-Oeste	R\$	59.825.704
			12/2008		Meta	754
			01/2005	Nacional	R\$	4.999.999
			12/2008		Meta	250
			01/2005	Nordeste	R\$	123.419.183
			12/2008		Meta	1.496
			01/2005	Norte	R\$	81.311.806
			12/2008		Meta	900
			01/2005	Sudeste	R\$	159.505.188
			12/2008		Meta	2.540
			01/2005	Sul	R\$	60.143.268
			12/2008		Meta	839
				Total	R\$	786.394.711
					Meta	53.563
						6.779
11TX Construção e Ampliação de Estabelecimentos Penais Federais	M. da Justiça	Vaga disponibilizada (unidade)	01/2005	Nacional	R\$	96.300.000
			12/2006		Meta	700

Plano Plurianual 2004 - 2007  
Anexo III - Programas Alterados

Valores em R\$ 1,00

Projetos		Órgão Executor	Produto (unidade)	Início Término	Regionalização	Total Estimado	Período 2004 - 2007
Ação	Título						
11HW	Implantação de Escolas Penitenciárias	M. da Justiça	Escola implantada (unidade)	01/2005 12/2007	Nacional	R\$ Meta 5.413.500 22	5.413.500 22
11TY	Reforma de Estabelecimentos Penais Estaduais	M. da Justiça	Unidade reformada (unidade)	01/2005 12/2010	Nacional	R\$ Meta 81.127.000 300	31.000.000 62

#### ALTERADAS

Projetos		Órgão Executor	Produto (unidade)	Início Término	Regionalização	Total Estimado	Período 2004 - 2007
Ação	Título						
1701	Aparelhamento e Reaparelhamento de Estabelecimentos Penais	M. da Justiça	Unidade aparelhada/reaparelhada (unidade)	01/2003 12/2008	Nacional	R\$ Meta 40.789.202 810	33.950.000 305
3908	Integração dos Sistemas de Informações Penitenciárias em Base Nacional	M. da Justiça	Banco de dados integrado (% de execução física)	01/2004 12/2009	Nacional	R\$ Meta 27.042.221 100	15.360.165 75

#### Atividades

Ação	Título	Órgão Executor	Produto (unidade)	Regionalização	Período 2004 - 2007	
					Meta	R\$
2698	Assistência ao Preso, ao Internado, ao Egresso e aos seus Dependentes	M. da Justiça	Pessoa beneficiada (unidade)	Nacional	249.000	24.860.000

#### EXCLUÍDAS

Projetos		Órgão Executor	Produto (unidade)	Início Término	Regionalização	Total Estimado	Período 2004 - 2007
Ação	Título						
1844	Construção, Ampliação e Reforma de Estabelecimentos Penais	M. da Justiça	Vaga disponibilizada (unidade)	01/2004 12/2007	Centro-Oeste	R\$ Meta 4.000.000 2.217	4.000.000 2.217
				01/2004 12/2007	Nacional	R\$ Meta 117.000.000 63.246	117.000.000 63.246
				01/2004 12/2007	Nordeste	R\$ Meta 9.000.000 4.492	9.000.000 4.492

Projetos

Ação	Título	Órgão Executor	Produto (unidade)	Início Término	Regionalização	Total Estimado	Previsão 2004 - 2007
1844	Construção, Ampliação e Reforma de Estabelecimentos Penais	M. da Justiça	Vaga disponibilizada (unidade)	01/2004 12/2007	Norte Meta	R\$ Meta	7.000.000 3.528
				01/2004 12/2007	Sudeste Meta	R\$ Meta	16.000.000 6.992
				01/2004 12/2007	Sul Meta	R\$ Meta	3.000.000 1.494
					Total	R\$ Meta	819.641.611 81.959
							156.000.000 81.959

Programa **0813 Monumenta**

Órgão Responsável **42000 Ministério da Cultura**

Objetivo *Revitalizar o patrimônio cultural em centros urbanos, criando condições para a sua sustentabilidade*

Público-alvo *População dos municípios brasileiros detentores de sítios urbanos ou conjuntos de monumentos considerados Patrimônio Nacional*

Indicador (unidade de medida)	Data	Referência	Índice	2007	Regionalização	Consolidação dos Valores do Programa		
						Totais	Esfera/Cat. Econômica	Totais
Taxa de Conhecimento do Patrimônio Histórico e Cultural sob Proteção Federal pela População (percentagem)	15/12/1998		25,0	Em definição	Nacional	147.482.738	Fiscal/Seguridade	147.482.738
Taxa de Centros Históricos conservados de forma sustentável (percentagem)	31/12/2002		0,0	100,0			Despesas Correntes	52.929.577
							Despesas de Capital	94.553.161
							<b>Total</b>	<b>147.482.738</b>

**AÇÕES DOS ORÇAMENTOS FISCAL/SEGURIDADE**

**ALTERADAS**

**Projetos**

Ação	Título	Órgão Executor	Produto (unidade)	Início	Regionalização	Total	Período
				Término		Estimado	2004 - 2007
5017	Capacitação de Técnicos na Área do Patrimônio Histórico Urbano	M. da Cultura	Pessoa capacitada (unidade)	01/2000 12/2009	Nacional	R\$ Meta 23.230.612 5.290	15.681.727 3.877
5021	Educação Patrimonial na Área do Monumenta	M. da Cultura	Pessoa conscientizada (unidade)	01/2000 12/2009	Nacional	R\$ Meta 19.037.068 2.115.230	13.824.630 1.708.514
5538	Preservação do Patrimônio Histórico Urbano	M. da Cultura	Conjunto histórico preservado (unidade)	01/2000 12/2009	Nacional	R\$ Meta 112.415.000 30	93.313.193 26

**Atividades**

Ação	Título	Órgão Executor	Produto (unidade)	Regionalização	Período 2004 - 2007
					Meta R\$
2272	Gestão e Administração do Programa	M. da Cultura	- (-)	Nacional	0 24.663.188

Plano Plurianual 2004 - 2007  
Anexo III - Programas Alterados

Valores em R\$ 1,00

Programa **1084 Mudanças Climáticas e Meio Ambiente**

Órgão Responsável **44000 Ministério do Meio Ambiente**

Objetivo *Reduzir as emissões de gases de efeito estufa e de substâncias destruidoras da camada de ozônio.*

Público-alvo *Sociedade*

Indicador (unidade de medida)	Data	Referência	Índice	2007	Regionalização	Constituição dos Valores do Programa		
						Totais	Exercício/Cal. Econômica	Totais
Consumo nacional de substâncias que destroem a Camada de Ozônio (t)	31/12/2003		4.000,0	2.000,0	Nacional	48.524.581	Fiscal/Seguridade	48.524.581
							Despesas Correntes	43.514.221
							Despesas de Capital	5.010.360
							<b>Total</b>	<b>48.524.581</b>

#### AÇÕES DOS ORÇAMENTOS FISCAL/SEGURIDADE

#### EXCLUÍDAS

#### Atividades

Ação	Título	Órgão Executor	Produto (unidade)	Regionalização	Período 2004 - 2007	
					Meta	R\$
6451	Elaboração de Inventário de Poluentes do Ar e da Água	M. do Meio Ambiente	Inventário elaborado (unidade)	Nacional	8	406.154
6450	Elaboração de Relatório Anual sobre a Qualidade do Meio Ambiente no âmbito da Agenda Marrom	M. do Meio Ambiente	Relatório elaborado (unidade)	Nacional	4	142.500

#### Operações Especiais

Ação	Título	Órgão Executor	Produto (unidade)	Regionalização	Período 2004 - 2007	
					Meta	R\$
001I	Apoio a Projetos-Piloto de Gestão Ambiental do Transporte Público Urbano	M. do Meio Ambiente	Projeto apoiado (unidade)	Nacional	5	300.000
001G	Apoio às Inspeções Técnicas Veiculares	M. do Meio Ambiente	Projeto apoiado (unidade)	Nacional	12	654.750

Plano Plurianual 2004 - 2007  
Anexo III - Programas Alterados

Valores em R\$ 1,00

Programa **0475 Mudanças Climáticas Globais**

Órgão Responsável **24000 Ministério da Ciência e Tecnologia**

Objetivo *Desenvolver informações científicas relativas à emissão de gases de efeito estufa para subsidiar a definição da política de atuação em mudanças climáticas.*

Público-alvo *Comunidade científica, tomadores de decisão e a sociedade em geral, principalmente nas áreas de relações internacionais, ciência e tecnologia, agricultura, transportes, energia, pesca, saúde, indústria, serviços jurídicos legais, planejamento regional e de recursos hídricos, tratamento de resíduos e setor florestal.*

Indicador (unidade de medida)	Data	Referência	Índice	2007	Consolidação dos Valores do Programa			
					Regionalização	Total	Estrat. Cat. Econômica	Total
					Nacional	20.750.697	Fiscal/Seguridade	22.679.697
					Norte	1.929.000	Despesas Correntes	19.994.321
							Despesas de Capital	2.685.376
							<b>Total</b>	<b>22.679.697</b>

#### AÇÕES DOS ORÇAMENTOS FISCAL/SEGURIDADE

##### INCLUÍDAS

##### Atividades

Ação	Título	Órgão Executor	Produto (unidade)	Regionalização	Período 2004 - 2007	R\$
					Meta	
6909	Operação do Mecanismo de Desenvolvimento Limpo	M. Ciência e Tecnologia	Parecer emitido (unidade)	Nacional	9	643.341
6751	Pesquisa e Desenvolvimento sobre Mudança Global do Clima	M. Ciência e Tecnologia	Pesquisa realizada (unidade)	Nacional	6	3.114.044

##### ALTERADAS

##### Projetos

Ação	Título	Órgão Executor	Produto (unidade)	Início	Regionalização	Total	Período
				Término		Estimado	2004 - 2007
3457	Desenvolvimento de Estudos e Modelos sobre a Vulnerabilidade e Adaptação aos Impactos das Mudanças Climáticas Globais	M. Ciência e Tecnologia	Estudo realizado (unidade)	01/2003 12/2008	Nacional	R\$ Meta 5.763.564 26	5.140.456 20

##### Atividades

Ação	Título	Órgão Executor	Produto (unidade)	Regionalização	Período 2004 - 2007	R\$
					Meta	
6126	Inventário Nacional de Emissões Antrópicas de Gases de Efeito Estufa	M. Ciência e Tecnologia	Inventário atualizado (unidade)	Nacional	4	9.898.806

##### EXCLUÍDAS

Atividades

		2004		2005		2006		2007	
		PAG.FOI		PAG.FOI		PAG.FOI		PAG.FOI	
4653	Desenvolvimento de Estudos Técnico-científicos sobre Mudanças Climáticas Globais	M. Ciência e Tecnologia	Estudo realizado (unidade)	Nacional	10	611.400			
4135	Desenvolvimento de Pesquisas sobre o Clima e os Ciclos Biogeoquímicos dos Ecossistemas Amazônicos (LBA)	M. Ciência e Tecnologia	Pesquisa realizada (unidade)	Norte	76	1.929.000			

Programa **0171 Museu Memória e Cidadania**

Órgão Responsável **42000 Ministério da Cultura**

Objetivo *Revitalizar os museus brasileiros e fomentar a criação de novos institutos de memória, aumentando o acesso da população a esses produtos culturais nas diversas regiões do país.*

Público-alvo *Sociedade*

Indicador (unidade de medida)	Data	Referência	2007	Regionalização	Consolidação dos Valores do Programa		
					Totais	Exec. / Cat. Econômica	Totais
<i>Taxa de Sustentabilidade de Museus da União (percentagem)</i>	28/5/2003	17,0	35,0	Nacional	80.369.204	Fiscal/Seguridade	83.289.546
<i>relação número de visitantes a museus/número de museus revitalizados pela União (unidade)</i>	28/5/2003	2.250.000,0	3.150.000,0	Sudeste	2.920.342	Despesas Correntes	64.371.919
						Despesas de Capital	18.917.627
						<b>Total</b>	<b>83.289.546</b>

#### AÇÕES DOS ORÇAMENTOS FISCAL/SEGURIDADE

##### INCLUÍDAS

##### Atividades

Ação	Título	Órgão Executor	Produto (unidade)	Regionalização	Período 2004 - 2007	R\$
					Meta	
<b>8207</b>	<b>Capacitação de Profissionais de Museus</b>	<b>M. da Cultura</b>	<i>Profissional capacitado (unidade)</i>	<b>Nacional</b>	<b>540</b>	<b>361.256</b>

##### ALTERADAS

##### Projetos

Ação	Título	Órgão Executor	Produto (unidade)	Início	Regionalização	Total	Período
				Término		Estimado	2004 - 2007
<b>1612</b>	<b>Modernização de Museus</b>	<b>M. da Cultura</b>	<i>Museu modernizado (unidade)</i>	01/2004	<b>Nacional</b>	R\$ 60.000.000	<b>22.592.027</b>
				12/2010		Meta 1.000	<b>333</b>

Plano Plurianual 2004 - 2007  
Anexo III - Programas Alterados

Valores em R\$ 1,00

Programa **0464 Nacional de Atividades Espaciais - PNAE**

Órgão Responsável **24000 Ministério da Ciência e Tecnologia**

Objetivo *Desenvolver e utilizar tecnologias espaciais na solução de problemas nacionais*

Público-alvo *Governo, comunidade científica e setor produtivo nacional*

Indicador (unidade de medida)	Data	Referência	Índice	2007	Regionalização	Consolidação dos Valores do Programa		
						Totais	Externa/Cap. Econômica	Totais
Número-índice de tecnologias geradas no âmbito do programa (índice numérico)	20/8/2003		100,0	190,0	Nacional	777.875.583	Fiscal/Seguridade	917.903.794
Taxa de Participação da Indústria Nacional na Execução do Programa (percentagem)	20/8/2003		21,0	30,0	Nordeste	103.341.500	Despesas Correntes	573.323.880
					Sudeste	21.409.783	Despesas de Capital	344.579.914
					Sul	15.276.928	Total	917.903.794

#### AÇÕES DOS ORÇAMENTOS FISCAL/SEGURIDADE

##### INCLUIDAS

##### Projetos

Ação	Título	Órgão Executor	Produto (unidade)	Início Término	Regionalização	Total Estimado	Período 2004 - 2007
10V6	Reconstrução da Torre Móvel de Integração do Sítio do Veículo Lançador de Satélite	M. Ciência e Tecnologia	Torre construída (% de execução física)	07/2004 12/2005	Nacional	R\$ Meta 30.000.000 100	9.000.000 30

##### Atividades

Ação	Título	Órgão Executor	Produto (unidade)	Regionalização	Período 2004 - 2007 Meta	R\$
6704	Pesquisa e Desenvolvimento em Tecnologias Associadas a Veículos Lançadores	M. Ciência e Tecnologia	Pesquisa realizada (unidade)	Nacional	1	3.065.175

##### Operações Especiais

Ação	Título	Órgão Executor	Produto (unidade)	Regionalização	Período 2004 - 2007 Meta	R\$
09HB	Contribuição da União, de suas Autarquias e Fundações para o Custeio do Regime de Previdência dos Servidores Públicos Federais	M. Ciência e Tecnologia	- (-)	Nacional	0	606.020

##### ALTERADAS

##### Projetos

Ação	Título	Órgão Executor	Produto (unidade)	Início Término	Regionalização	Total Estimado	Período 2004 - 2007
------	--------	----------------	-------------------	-------------------	----------------	-------------------	------------------------

**Projetos**

Ação	Título	Órgão Executor	Produto (unidade)	Início Término	Regionalização	Total Estimado	Período 2004 - 2007
3704	Complementação da Infra-Estrutura Geral do Centro de Lançamento de Alcântara	M. Ciência e Tecnologia	Infra-estrutura implantada (% de execução física)	01/2000 12/2008	Nordeste	R\$ Meta 135.472.155 100	103.341.500 57
3463	Participação Brasileira no Desenvolvimento do Satélite Sino-Brasileiro - Projeto CBERS	M. Ciência e Tecnologia	Satélite desenvolvido (% de execução física)	07/1988 12/2008	Nacional	R\$ Meta 487.412.872 100	293.561.400 46

**Atividades**

Ação	Título	Órgão Executor	Produto (unidade)	Regionalização	Período 2004 - 2007 Meta	R\$
2207	Capacitação de Recursos Humanos para o Setor Espacial (CT- Espacial)	M. Ciência e Tecnologia	Profissional capacitado (unidade)	Nacional	5	882.609

Plano Plurianual 2004 - 2007  
Anexo III - Programas Alterados

Valores em R\$ 1,00

Programa **1i13 Nacional de Atividades Nucleares** Órgão Responsável **24000 Ministério da Ciência e Tecnologia**

Objetivo *Garantir o uso seguro e pacífico da energia nuclear, desenvolver tecnologia nuclear e correlatas para a medicina, indústria, agricultura, meio ambiente e geração de energia e atender ao mercado de equipamentos, componentes e insumos para indústria nuclear e de alta tecnologia.*

Público-alvo *Instalações nucleares e radioativas, comunidade científica, setor produtivo e sociedade.*

Indicador (unidade de medida)	Data	Referência	Índice	2007	Capacidade dos Valores de Referência			
					Regionalização	Totais	Despesa Corrente	Totais
Número-índice de pacientes Atendidos com Produtos e Técnicas Nucleares (índice numérico)	20/8/2003		100,0	122,0	Nacional	2.831.987.606	Fiscal/Seguridade	2.909.585.041
Número-índice da produção de Equipamentos para a Indústria Pesada com apoio do programa (índice numérico)	31/12/2003		100,0	123,0	Nordeste	10.464.935	Despesas Correntes	2.581.924.864
Taxa do Ciclo Combustível Nuclear com Processo de Produção Nacional (percentagem)	31/12/2003		60,3	76,2	Sudeste	67.132.500	Despesas de Capital	327.660.177
Número-índice de tecnologias geradas com apoio do programa (índice numérico)	20/8/2003		100,0	104,0			Total	2.909.585.041

## AÇÕES DOS ORÇAMENTOS FISCAL/SEGURIDADE

## INCLUÍDAS

## Atividades

Ação	Título	Órgão Executor	Produto (unidade)	Regionalização	Período: 2004 - 2007	
					Meta	R\$
2463	Fomento à Pesquisa e Desenvolvimento de Tecnologia Nuclear	M. Ciência e Tecnologia	Projeto apoiado (unidade)	Nacional	2	35.434.800
2467	Metrologia das Radiações Ionizantes	M. Ciência e Tecnologia	Padrão fornecido (unidade)	Nacional	7.047	3.843.480
6833	Pesquisa e Desenvolvimento em Ciências e Tecnologias Nucleares e em Aplicações das Radiações Ionizantes	M. Ciência e Tecnologia	Pesquisa realizada (unidade)	Nacional	247	12.491.310
6855	Proteção Física em Instalações Nucleares	M. Ciência e Tecnologia	- (-)	Nacional	0	167.326

## Operações Especiais

Ação	Título	Órgão Executor	Produto (unidade)	Regionalização	Período: 2004 - 2007	Meta	R\$
09HB	Contribuição da União, de suas Autarquias e Fundações para o Custeio do Regime de Previdência dos Servidores Públicos Federais	M. Ciência e Tecnologia	- (-)	Nacional	0	106.259.665	

## ALTERADAS

Plano Plurianual 2004 - 2007  
Anexo III - Programas Alterados

Valores em R\$ 1,00

### Projetos

Ação	Título	Órgão Executor	Produto (unidade)	Início Término	Regionalização	Total Estimado	Período 2004 - 2007
1405	Ampliação das Instalações e da Capacidade de Produção de Radioisótopos e Radiofármacos	M. Ciência e Tecnologia	Projeto executado (% de execução física)	01/2000 12/2007	Nacional	R\$ Meta 7.600.000 100	3.891.802 97
1407	Ampliação e Modernização dos Laboratórios de Radioproteção, Segurança e Salvaguardas	M. Ciência e Tecnologia	Projeto executado (% de execução física)	01/2000 12/2008	Nacional	R\$ Meta 6.615.933 100	2.956.402 67
1395	Construção e Adaptação de Abrigos Públicos e de Instalações de Saúde	M. Ciência e Tecnologia	Unidade construída (unidade)	10/1980 12/2007	Nacional	R\$ Meta 891.060 4	657.060 5
1404	Implantação de Instalações e Laboratórios de Pesquisa nos Institutos da Comissão Nacional de Energia Nuclear - CNEN	M. Ciência e Tecnologia	Instalação implantada (unidade)	01/2000 12/2007	Nacional	R\$ Meta 14.800.000 4	10.672.633 2
1392	Implantação do Centro Regional de Ciências Nucleares do Nordeste (CRCN - NE)	M. Ciência e Tecnologia	Centro implantado (% de execução física)	01/1999 12/2007	Nordeste	R\$ Meta 28.600.000 100	10.464.935 93
1401	Reforma das Instalações de Rejeitos Radioativos	M. Ciência e Tecnologia	instalação reformada (unidade)	01/2000 12/2007	Nacional	R\$ Meta 10.910.555 11	8.400.000 3

### Atividades

Ação	Título	Órgão Executor	Produto (unidade)	Regionalização	Período 2004 - 2007 Meta	R\$
2961	Desenvolvimento e Fornecimento de Produtos e Serviços Tecnológicos	M. Ciência e Tecnologia	Produto/serviço oferecido (unidade)	Nacional	742	8.576.090
2466	Licenciamento, Inspeção e Controle de Instalações e Atividades com Materiais Nucleares e Radioativos	M. Ciência e Tecnologia	Instalação controlada (unidade)	Nacional	16.191	15.802.800
2464	Recolhimento e Armazenamento de Rejeitos Radioativos	M. Ciência e Tecnologia	Rejeito armazenado (Ton)	Nacional	100.000	7.023.997

### Operações Especiais

Ação	Título	Órgão Executor	Produto (unidade)	Regionalização	Período 2004 - 2007 Meta	R\$
0876	Apoio aos Centros de Gerenciamento para Resposta a uma Emergência Nuclear	M. Ciência e Tecnologia	- (-)	Nacional	0	17.309.524

EXCLUÍDAS

Plano Plurianual 2004 - 2007  
Anexo III - Programas Alterados

Valores em R\$ 1,00

#### Atividades

Ação	Título	Órgão Executor	Produto (unidade)	Região de Atuação	Período 2004 - 2007	
					Mês	
2472	Cooperação Técnica e Científica Nacional e Internacional na Área Nuclear	M. Ciência e Tecnologia	Acordo firmado (unidade)	Nacional	76	100.000
2476	Desenvolvimento de Tecnologia de Reatores e Ciclo do Combustível	M. Ciência e Tecnologia	Pesquisa realizada (unidade)	Nacional	36	1.881.711
2480	Pesquisa e Desenvolvimento nas Áreas Nuclear e Correlatas nos Institutos da Comissão Nacional de Energia Nuclear - CNEN	M. Ciência e Tecnologia	Pesquisa realizada (unidade)	Nacional	312	2.030.000
4641	Publicidade de Utilidade Pública	M. Ciência e Tecnologia	- (-)	Nacional	0	323.113

#### Operações Especiais

Ação	Título	Órgão Executor	Produto (unidade)	Região de Atuação	Período 2004 - 2007	
					Mês	
0888	Apoio à Pesquisa e ao Desenvolvimento de Tecnologia Nuclear	M. Ciência e Tecnologia	Projeto apoiado (unidade)	Nacional	4	700.000

Plano Plurianual 2004 - 2007  
Anexo III - Programas Alterados

Valores em R\$ 1,00

Programa		0500 Nacional de Ecoturismo		Órgão Responsável		44000 Ministério do Meio Ambiente			
Objetivo		Promover o ecoturismo associado à conservação de bens e serviços ambientais							
Público-alvo		Sociedade							
Indicador (unidade de medida)		Data	Referência	Índice	2007	Regionalização	Consolidação dos Valores do Programa		
Indicador em processo de definição (a definir)				Em apuração	Em definição	Nacional Norte	Totais	Esfera/Cat. Econômica	
							7.058.967	Fiscal/Seguridade	95.010.640
							87.951.673	Despesas Correntes	9.955.425
								Despesas de Capital	85.055.215
							Total	95.010.640	
AÇÕES DOS ORÇAMENTOS FISCAL/SEGURIDADE									
ALTERADAS									
Projetos									
Ação	Título	Órgão Executor	Produto (unidade)		Início	Regionalização	Total	Período	
					Término		Estimado	2004 - 2007	
7570	Implantação de Sistema de Informações Georreferenciadas para o Desenvolvimento do Ecoturismo	M. do Meio Ambiente	Sistema implantado (% de execução física)		01/2004 12/2007	Nacional	R\$ Meta 802.080 100	793.120 29	
Atividades									
Ação	Título	Órgão Executor	Produto (unidade)		Regionalização		Período 2004 - 2007		
							Meta	R\$	
6078	Capacitação e Assistência Técnica em Pólos de Ecoturismo na Amazônia (PROECOTUR)	M. do Meio Ambiente	Pessoa capacitada (unidade)		Nacional Norte		540 2.265	527.500 2.052.960	
					Total		2.805	2.580.460	

Plano Plurianual 2004 - 2007  
Anexo III - Programas Alterados

Valores em R\$ 1,00

**Programa 0506 Nacional de Florestas**

Órgão Responsável 44000 Ministério do Meio Ambiente

Objetivo Promover o manejo sustentável e o uso múltiplo de florestas nativas e a expansão sustentável da base florestal plantada.

Público-alvo Populações tradicionais e comunidades usuárias de recursos florestais, produtores rurais e empresários do setor florestal

Indicador (unidade de medida)	Data	Referência	Índice	2007	Regionalização	Consolidação dos Valores do Programa		
						Totais	Esfera/Cat. Econômica	Total
Área de Florestas Naturais Manejadas para a Produção Sustentável (ha)	31/12/2002		350.000,0	15.000.000,0	Centro-Oeste	947.600	Fiscal/Seguridade	115.060.940
Área de Florestas Plantadas (ha)	31/12/2002		280.000,0	550.000,0	Nacional	106.220.569	Despesas Correntes	102.242.909
Área Degradadas que foram Recuperadas (ha)	31/12/2003		5.000,0	70.000,0	Nordeste	1.549.886	Despesas de Capital	12.818.031
Área de Florestas Protegidas com Alto Valor para Conservação (ha)	31/12/2003		105.000,0	3.000.000,0	Norte	4.185.904	Total	115.060.940
					Sudeste	1.381.813		
					Sul	775.168		

**AÇÕES DOS ORÇAMENTOS FISCAL/SEGURIDADE**

**INCLUÍDAS**

**Projetos**

Ação	Título	Órgão Executor	Produto (unidade)	Início	Regionalização	Total	Período
				Término		Estimado	2004 - 2007
12BW	Implantação do Sistema Nacional de Informações Florestais	M. do Meio Ambiente	Sistema implantado (% de execução física)	01/2005	Nacional	R\$ 2.505.440	2.505.440
				12/2007		Meta 100	100

**Atividades**

Ação	Título	Órgão Executor	Produto (unidade)	Regionalização	Período 2004 - 2007
					Meta R\$
6643	Apoio à Gestão dos Recursos Florestais	M. do Meio Ambiente	Estado apoiado (unidade)	Nacional	21 8.218.561
6735	Manejo de Florestas Públicas	M. do Meio Ambiente	Área Florestal Manejada (ha)	Nacional	112.500 9.829.500
4641	Publicidade de Utilidade Pública	M. do Meio Ambiente	- (-)	Nacional	0 770.946
6682	Recomposição Florestal de Matas Ciliares	M. do Meio Ambiente	nascente recuperada (unidade)	Nacional	2.210 6.263.600

**ALTERADAS**

**Projetos**

Ação	Título	Órgão Executor	Produto (unidade)	Início	Regionalização	Total	Período
				Término		Estimado	2004 - 2007

Plano Plurianual 2004 - 2007  
Anexo III - Programas Alterados

Valores em R\$ 1,00

**Projetos**

Ação	Título	Órgão Executor	Produto (unidade)	Início Término	Regionalização		Total Estimado	Período 2004 - 2007
7598	Instalação de Centros de Capacitação em Manejo Florestal	M. do Meio Ambiente	Centro instalado (unidade)	01/2004 12/2007	Nacional	R\$ Meta	5.128.100 7	5.128.100 75
7594	Modernização dos Sistemas de Licenciamento e Controle de Atividades Florestais	M. do Meio Ambiente	Sistema aperfeiçoado (% de execução física)	01/2004 12/2005	Nacional	R\$ Meta	16.063.700 100	11.001.186 80

**Atividades**

Ação	Título	Órgão Executor	Produto (unidade)	Regionalização		Período 2004 - 2007	
						Meta	R\$
6429	Fomento a Projetos de Extensão Florestal	M. do Meio Ambiente	Projeto apoiado (unidade)	Nacional		38	8.500.000
2272	Gestão e Administração do Programa	M. do Meio Ambiente	- (-)	Nacional		0	8.278.008

**EXCLUÍDAS**

**Projetos**

Ação	Título	Órgão Executor	Produto (unidade)	Início Término	Regionalização		Total Estimado	Período 2004 - 2007
10HU	Manejo e Conservação Florestal	M. do Meio Ambiente	Projeto apoiado (unidade)	03/2004 Após 2007	Norte	R\$ Meta	15.000.000 50	651.542 3

**Atividades**

Ação	Título	Órgão Executor	Produto (unidade)	Regionalização		Período 2004 - 2007	
						Meta	R\$
6076	Extensão Florestal para a Ampliação das Iniciativas de Florestamento e Manejo Florestal	M. do Meio Ambiente	Projeto assistido (unidade)	Nacional		25	200.000
6009	Manejo Sustentável de Florestas Nativas e Plantadas	M. do Meio Ambiente	Produto extraído (m³)	Nacional		600.000	200.000

**Operações Especiais**

Ação	Título	Órgão Executor	Produto (unidade)	Regionalização		Período 2004 - 2007	
						Meta	R\$
0877	Apoio à Gestão dos Recursos Florestais	M. do Meio Ambiente	Estado apoiado (unidade)	Nacional		27	541.900
				Norte		7	3.050.000
				Total		34	3.591.900

Nacional de Florestas

Valores em R\$ 1,00

Funcional de Florestas

Programa **0286 Oferta de Petróleo e Gás Natural**

Órgão Responsável 32000 Ministério de Minas e Energia

Objetivo Aumentar a oferta de petróleo e gás natural ao mercado, de forma a reduzir a dependência externa, observando os padrões de segurança e as exigências ambientais

Público-alvo Consumidores de petróleo, gás natural e derivados de petróleo

Índice	Unidade de medida)	Referência		2007	Regionalização	Consolidação dos Valores do Programa		
		Data	Índice			Totais	Estat. Cat. Econômica	Totais
Produção Média de Óleo e Líquido de Gás Natural (mil barris por dia)		31/12/2003	1.540,0	2.140,0	Nacional	22.448.483.416	Invest. das Estatais	56.618.423.076
Produção Média de Gás Natural (milhão de m³ por dia)		31/12/2003	39,8	65,0	Nordeste	5.437.020.455	Total	56.618.423.076
Taxa de Frequência de Acidentados com Afastamento - TFCA (percentagem)		31/12/2003	1,2	0,7	Norte	1.285.475.975		
Volume de Óleo Derramado - VOD (m³)		31/12/2003	49,0	36,0	Sudeste	27.411.095.069		
					Sul	36.348.161		

AÇÕES DO ORÇAMENTO DE INVESTIMENTO DAS ESTATAIS

INCLUIDAS

Projetos

Ação	Órgão Executor	Produto (unidade)	Início	Regionalização	Total	Período
			Término		Estimado	2004 - 2007
12BF Adaptação de Plataformas de Produção	M. de Minas e Energia	Projeto implantado (% de execução física)	05/2004	Exterior	R\$ 73.659.070	73.659.070
			12/2006		Meta 100	100

ALTERADAS

Projetos

Ação	Órgão Executor	Produto (unidade)	Início	Regionalização	Total	Período
			Término		Estimado	2004 - 2007
1924 Construção de Unidades Estacionárias de Produção (Período 2002-2007)	M. de Minas e Energia	Projeto executado (% de execução física)	01/2002	Exterior	R\$ 8.085.056.986	8.333.756.234
			12/2008		Meta 100	88
1119 Desenvolvimento da Produção de Óleo e Gás Natural no Campo Petrolífero de Roncador (RJ)	M. de Minas e Energia	Sistema de produção implantado (% de execução física)	04/1997	Sudeste	R\$ 11.395.609.528	7.603.326.889
			12/2009		Meta 100	58
3095 Desenvolvimento da Produção de Óleo e Gás Natural nos Campos Petrolíferos de Barracuda e Caratinga (RJ)	M. de Minas e Energia	Sistema de produção implantado (% de execução física)	06/2000	Sudeste	R\$ 1.766.247.838	134.765.358
			12/2005		Meta 100	12
7018 Desenvolvimento da Produção de Óleo e Gás Natural nos Campos Petrolíferos de Jubarte e Cachalote (ES)	M. de Minas e Energia	Sistema de produção implantado (% de execução física)	01/2004	Sudeste	R\$ 7.171.203.099	401.496.823
			01/2005		Meta 100	3

Plano Plurianual 2004 - 2007  
Anexo III - Programas Alterados

Valores em R\$ 1,00

**Programa 1157 Oferta dos Serviços de Telecomunicações**

Órgão Responsável 41000 Ministério das Comunicações

Objetivo *Garantir a prestação dos serviços de telecomunicações, de forma contínua e em condições adequadas de preço e qualidade*

Público-alvo *Usuários dos Serviços de Telecomunicações*

Indicador (unidade de medida)	Data	Referência	Índice	2007	Regionalização	Consolidação dos Valores do Programa		
						Totais	Esfere/Cat. Econômica	Totais
<i>Taxa de Telefones em Serviço (percentagem)</i>	<i>30/6/2003</i>		<i>22,0</i>	<i>26,0</i>	Nacional	278.408.910	Fiscal/Seguridade	278.408.910
							Despesas Correntes	255.263.076
							Despesas de Capital	23.145.834
							<b>Total</b>	<b>278.408.910</b>

**AÇÕES DOS ORÇAMENTOS FISCAL/SEGURIDADE**

**INCLUÍDAS**

**Atividades**

Ação	Título	Órgão Executor	Produto (unidade)	Regionalização	Período 2004 - 2007	
					Meta	R\$
<b>6616</b>	<b>Regulamentação dos Serviços de Telecomunicações</b>	<b>M. das Comunicações</b>	<i>Norma publicada (unidade)</i>	<b>Nacional</b>	<b>16</b>	<b>9.367.244</b>

Programa <b>8009 Organização Produtiva de Comunidades Pobres - PRODUZIR</b>					Órgão Responsável <b>53000 Ministério da Integração Nacional</b>				
Objetivo		Promover a capacitação e organização produtiva de comunidades pobres, visando sua inserção competitiva no mercado de trabalho, potencializando seus recursos e vocações econômicas							
Público-alvo		Segmentos da população mais vulnerabilizados pela pobreza, os chamados "excluídos sociais", trabalhadores desempregados e/ou subempregados							
Indicador (unidade de medida)		Data	Referência	Índices	2007	Regionalização	Consolidação dos Valores do Programa		
							Totais	Esfera/Cat. Econômica	Totais
Taxa de Sucesso dos Empreendimentos do PRODUZIR (percentagem)		31/12/2003		0,0	0,1	Nacional	29.380.500	Fiscal/Seguridade	37.080.500
Taxa de Ocupações Geradas pelo PRODUZIR (percentagem)		1/1/2003		15,0	0,2	Nordeste	2.700.000	Despesas Correntes	34.376.100
						Norte	5.000.000	Despesas de Capital	2.704.400
								Total	37.080.500

Plano Plurianual 2004 - 2007  
Anexo III - Programas Alterados

Valores em R\$ 1,00

Programa	1314 Participação Popular e Intersetorialidade na Reforma Sanitária e no Sistema Único de Saúde				Órgão Responsável	36000 Ministério da Saúde		
Objetivo	Promover a participação popular e a intersectorialidade na saúde							
Público-alvo	Conselhos de Saúde, movimentos sociais e sociedade							
Indicador (unidade de medida)	Data	Referência	Índice	2007	Regionalização	Consolidação das Verbas do Programa		
					Nacional	Total	Fiscal/Seguridade	
						106.213.200	Despesas Correntes	106.213.200
							Despesas de Capital	103.250.600
							Total	2.962.600
								106.213.200
AÇÕES DOS ORÇAMENTOS FISCAL/SEGURIDADE INCLUÍDAS								
Atividades								
Ação	Título	Órgão Executor	Produto (unidade)	Regionalização	Período 2004 - 2007		Meta	RP
6806	Controle Social no Sistema Único de Saúde	M. da Saúde	Conselho de Saúde organizado (unidade)	Nacional	3	5.700.000		
6804	Mobilização da Sociedade para a Gestão Participativa no SUS	M. da Saúde	- (-)	Nacional	0	6.100.000		
ALTERADAS								
Atividades								
Ação	Título	Órgão Executor	Produto (unidade)	Regionalização	Período 2004 - 2007		Meta	RP
6182	Ouvidoria Nacional de Saúde	M. da Saúde	Demanda encaminhada (unidade)	Nacional	24.000.000	37.313.400		
EXCLUÍDAS								
Atividades								
Ação	Título	Órgão Executor	Produto (unidade)	Regionalização	Período 2004 - 2007		Meta	RP
6202	Pesquisas para a Aferição do Nível de Satisfação do Usuário de Serviços de Saúde e de sua Qualidade	M. da Saúde	Pesquisa realizada (unidade)	Nacional	48	492.800		



Plano Plurianual 2004 - 2007  
Anexo III - Programas Alterados

Valores em R\$ 1,00

Programa **1120 Paz no Campo**

Órgão Responsável **49000 Ministério do Desenvolvimento Agrário**

Objetivo *Reduzir a violência no campo com mecanismos de prevenção e mediação de conflitos agrários e garantia dos direitos humanos*

Público-alvo *Famílias no campo nas condições de acampados, assentados, agricultores familiares, as comunidades indígenas, quilombolas, ribeirinhas, extrativistas e garimpeiras, e os trabalhadores atingidos por barragens*

Indicador (unidade de medida)	Data	Valor	Meta	Observação	Realização	Total	Observação	Total
<i>Variação de Homicídios Decorrentes de Conflitos Agrários (unidade)</i>	31/12/2003	42,0	Em definição		Nacional	25.208.253	Fiscal/Seguridade	25.208.253
							Despesas Correntes	21.312.329
							Despesas de Capital	3.895.924
							Total	25.208.253

AÇÕES DOS ORÇAMENTOS FISCAL/SEGURIDADE

ALTERADAS

Projetos

Ação	Título	Órgão Executor	Produto (unidade)	Início	Regionalização	Meta	Realização	Meta
5146	Implantação de Ouvidorias Agrárias	M. do Desenv. Agrário	Instituição implantada (unidade)	01/2004 12/2008	Nacional	R\$ Meta	6.393.144 18	4.542.822 13

Programa **1161 Pesquisa e Desenvolvimento Agropecuário e Agroindustrial para a Inserção Social** Órgão Responsável **22000 Ministério da Agricultura, Pecuária e Abastecimento**

Objetivo *Construir base de conhecimentos científicos e tecnológicos em atividades agropecuárias e agroindustriais voltada aos empreendimentos de pequeno porte*

Público-alvo *Produtores, trabalhadores e comunidades ligadas à produção agropecuária e extrativista de base familiar, assentamentos de reforma agrária, comunidades tradicionais e empreendimentos agropecuários e agroindustriais de pequeno porte, com baixa capacidade de inserção social e econômica*

Indicador (unidade de medida)	Data	Referência	Índice	2007	Regionalização	Consórcio de Valorização da Programação		
						Totais	Estrat. Cat. Econômica	Totais
Número-Índice da Produtividade dos Pesquisadores envolvidos nos Projetos Financiados pelo Programa (índice numérico)	31/12/2003	100,0		105,0	Nacional	65.971.876	Fiscal/Seguridade	65.971.876
							Despesas Correntes	46.654.549
							Despesas de Capital	19.317.327
							Total	65.971.876

#### AÇÕES DOS ORÇAMENTOS FISCAL/SEGURIDADE

#### ALTERADAS

#### Atividades

Ação	Título	Órgão Executor	Produto (unidade)	Regionalização	Período 2004 - 2007	
					Meta	R\$
4684	Pesquisa e Desenvolvimento em Sistemas Integrados de Produção Aplicáveis a Processos Produtivos em Pequena Escala	M. da Agric., Pec. e Abastec.	Pesquisa desenvolvida (unidade)	Nacional	21	16.769.213
4686	Pesquisa e Desenvolvimento para a Sustentabilidade de Comunidades	M. da Agric., Pec. e Abastec.	Pesquisa desenvolvida (unidade)	Nacional	21	21.553.643
4682	Pesquisa e Desenvolvimento para Diferenciação e Agregação de Valor à Produção Extrativista, Agropecuária e Agroindustrial de Pequena Escala	M. da Agric., Pec. e Abastec.	Pesquisa desenvolvida (unidade)	Nacional	14	27.649.020

Programa	1156 Pesquisa e Desenvolvimento para a Competitividade e Sustentabilidade do Agronegócio			Órgão Responsável	22000 Ministério da Agricultura, Pecuária e Abastecimento		
Objetivo	Incrementar a base de conhecimentos científicos e tecnológicos necessária para a manutenção e evolução da capacidade competitiva das cadeias produtivas do agronegócio brasileiro, enfatizando as dimensões relacionadas à sustentabilidade ambiental, à qualidade e à segurança dos seus produtos e processos						
Público-alvo	Cadeias produtivas, empreendimentos de produção agropecuária, agroindustrial e atores sociais, políticos e econômicos relacionados ao agronegócio brasileiro e formuladores de políticas para o agronegócio						
Número-Índice da Produtividade dos Pesquisadores envolvidos nos Projetos Financiados pelo Programa (índice numérico)				31/12/2003	100,0	104,0	Nacional
							550.049.074
							Fiscal/Seguridade
							Despesas Correntes
							Despesas de Capital
							Total
							550.049.074

**AÇÕES DOS ORÇAMENTOS FISCAL/SEGURIDADE**

**ALTERADAS**

**Atividades**

4676	Pesquisa e Desenvolvimento em Biologia Avançada e Suas Aplicações no Agronegócio	M. da Agric., Pec. e Abastec.	Pesquisa desenvolvida (unidade)	Nacional	25	195.477.266
4672	Pesquisa e Desenvolvimento em Sistemas Inovadores de Produção para o Agronegócio	M. da Agric., Pec. e Abastec.	Pesquisa desenvolvida (unidade)	Nacional	31	52.071.307
4678	Pesquisa e Desenvolvimento em Tecnologias e Sistemas Avançados para Apoio à Defesa Agropecuária	M. da Agric., Pec. e Abastec.	Pesquisa desenvolvida (unidade)	Nacional	12	23.666.629
4670	Pesquisa e Desenvolvimento para a Competitividade e Sustentabilidade das Cadeias de Produtos de Origem Animal	M. da Agric., Pec. e Abastec.	Pesquisa desenvolvida (unidade)	Nacional	32	73.888.562
4668	Pesquisa e Desenvolvimento para a Competitividade e Sustentabilidade das Cadeias de Produtos de Origem Vegetal	M. da Agric., Pec. e Abastec.	Pesquisa desenvolvida (unidade)	Nacional	61	120.516.412
4680	Pesquisa e Desenvolvimento para a Sustentabilidade do Agronegócio e sua Adaptação às Mudanças Ambientais Globais	M. da Agric., Pec. e Abastec.	Pesquisa desenvolvida (unidade)	Nacional	12	26.842.678
4674	Pesquisa e Desenvolvimento para Caracterização e Manejo de Agroecossistemas	M. da Agric., Pec. e Abastec.	Pesquisa desenvolvida (unidade)	Nacional	21	55.142.921

Programa **0480 Pesquisa e Desenvolvimento Tecnológico nas Áreas de Petróleo e Gás Natural** Órgão Responsável **32000 Ministério de Minas e Energia**

Objetivo *Desenvolver tecnologia de processos, produtos e serviços para o segmento de petróleo e gás natural*

Público-alvo *Indústria de petróleo e gás natural e consumidores de derivados*

Indicador (unidade de medida)	Referência			2007	Regionalização	Consolidação dos Valores do Programa		
	Data		Índice			Totais	Externa/Cat. Econômica	Totais
<i>Taxa de Incorporação de Tecnologia (percentagem)</i>	31/12/2002		80,0	80,0	Nacional	2.859.286.336	Invest. das Estatais	2.859.286.336
							Total	2.859.286.336

Plano Plurianual 2004 - 2007  
Anexo III - Programas Alterados

Valores em R\$ 1,00

Programa 0392 Pólo Industrial de Manaus

Órgão Responsável 28000 Ministério do Desenvolvimento, Indústria e Comércio Exterior

Objetivo Consolidar a estrutura produtiva do Pólo Industrial de Manaus e contribuir para o equilíbrio da balança comercial do modelo

Público-alvo Sistema produtivo do Pólo Industrial de Manaus

Indicador (unidade de medida)	Data	Referência	Índice	2007	Regionalização	Consolidação dos Valores do Programa		
						Total	Esfere/Car. Econômica	Total
Taxa de Participação na Arrecadação de Tributos Federais na 2ª Região Fiscal (percentagem)	30/12/2003		52,6	52,6	Norte	130.150.407	Fiscal/Seguridade	130.150.407
Taxa de variação das exportações do Pólo Industrial de Manaus (percentagem)	1/1/2004		37,0	45,0			Despesas Correntes	82.564.457
							Despesas de Capital	47.585.950
							Total	130.150.407

## AÇÕES DOS ORÇAMENTOS FISCAL/SEGURIDADE

## INCLUÍDAS

## Projetos

Ação	Título	Órgão Executor	Produto (unidade)	Início	Regionalização	Total	Período
				Término		Estimado	2004 - 2007
12CB	Divulgação do Pólo Industrial de Manaus	M. Desenv. Ind. Com. Ext.	Evento realizado (unidade)	01/2005 12/2008	Norte	R\$ Meta 16.090.288 76	13.651.971 75

## ALTERADAS

## Projetos

Ação	Título	Órgão Executor	Produto (unidade)	Início	Regionalização	Total	Período
				Término		Estimado	2004 - 2007
3560	Implantação do Complexo de Armazenagem e Comercialização de Mercadoria na Zona Franca de Manaus	M. Desenv. Ind. Com. Ext.	Entrepasto construído (% de execução física)	01/2005 12/2011	Norte	R\$ Meta 109.052.400 100	10.822.089 16
5080	Implantação do Parque Tecnológico do Pólo Industrial de Manaus	M. Desenv. Ind. Com. Ext.	Parque implantado (% de execução física)	01/2004 12/2011	Norte	R\$ Meta 170.418.000 100	37.251.600 17

## Atividades

Ação	Título	Órgão Executor	Produto (unidade)	Regionalização	Período 2004 - 2007
					Meta R\$
2537	Manutenção do Distrito Industrial de Manaus	M. Desenv. Ind. Com. Ext.	Distrito mantido (unidade)	Norte	1 23.611.418

Programa **0566 Prestação Jurisdicional Militar**

Órgão Responsável **13000 Justiça Militar da União**

Objetivo *Processar e julgar crimes militares definidos em lei.*

Público-alvo *Sociedade brasileira, militares integrantes das Forças Armadas (Marinha, Exército e Aeronáutica).*

Indicador (unidade de medida)	Data	Referência	Índice	2007	Regionalização	Consolidação dos Valores do Programa		
						Total	Esfera/Cat. Econômica	Total
<i>Taxa de Julgamento de Processos na Justiça Militar (percentagem)</i>	<i>31/12/2002</i>		<i>38,0</i>	<i>60,0</i>	Centro-Oeste	3.400.000	Fiscal/Seguridade	413.776.612
					Nacional	406.776.612	Despesas Correntes	392.920.812
					Sudeste	3.600.000	Despesas de Capital	20.855.800
							<b>Total</b>	<b>413.776.612</b>

**AÇÕES DOS ORÇAMENTOS FISCAL/SEGURIDADE**

**INCLUÍDAS**

**Projetos**

Ação	Título	Órgão Executor	Produto (unidade)	Início	Regionalização	Total	Período
				Término		Estimado	2004 - 2007
<b>12EC</b>	<b>Implantação de Sistema de Segurança Patrimonial da Justiça Militar da União</b>	<b>Justiça Militar</b>	<i>Sistema implantado (% de execução física)</i>	01/2005	<b>Nacional</b>	R\$ Meta 4.895.000 100	3.580.000 25
<b>12ED</b>	<b>Modernização das Instalações da Justiça Militar da União</b>	<b>Justiça Militar</b>	<i>Instalação modernizada (unidade)</i>	01/2005	<b>Nacional</b>	R\$ Meta 8.425.000 21	6.160.000 15

**Operações Especiais**

<b>09HB</b>	<b>Contribuição da União, de suas Autarquias e Fundações para o Custeio do Regime de Previdência dos Servidores Públicos Federais</b>	<b>Justiça Militar</b>	<b>- (-)</b>	<b>Nacional</b>	<b>0</b>	<b>32.945.405</b>
-------------	---	------------------------	--------------	-----------------	----------	-------------------

**ALTERADAS**

**Projetos**

Ação	Título	Órgão Executor	Produto (unidade)	Início	Regionalização	Total	Período
				Término		Estimado	2004 - 2007
<b>7808</b>	<b>Construção de Edifício-Sede do Superior Tribunal Militar</b>	<b>Justiça Militar</b>	<i>Sede construída com 30.000 m<sup>2</sup> (% de execução física)</i>	01/2004	<b>Centro-Oeste</b>	R\$ Meta 36.700.000 100	3.400.000 11

Plano Plurianual 2004 - 2007  
Anexo II Programas Alterados

Valores em R\$ 1,00

Programa		Órgão Executor	Produto (unidade)	Início Término	Regionalização		Total Estimado	Período 2004 - 2007
372	Construção do Edifício-Sede da 1ª Circunscrição Judiciária Militar	Justiça Militar	Sede construída com 5.354 m <sup>2</sup> (% de execução física)	01/1999 11/2005	Sudeste	R\$ Meta	9.541.315 100	3.600.000 37

Programa **0569 Prestação Jurisdicional na Justiça Federal**

Órgão Responsável **12000 Justiça Federal**

Objetivo *Garantir pleno exercício do direito por meio da prestação dos serviços jurisdicionais, observando o disposto nos artigos 108 e 109 da Constituição Federal e legislação complementar.*

Público-alvo *Sociedade*

Indicador (unidade de medida)	Data	Referência	Índice	2007	Consolidação dos Valores do Programa			
					Regionalização	Totais	Esfere/Cat. Econômica	Totais
Taxa de Julgamento de Processos na Justiça Federal (percentagem)	31/12/2002		18,0	23,0	Centro-Oeste	579.124.117	Fiscal/Seguridade	10.668.401.872
					Nacional	7.951.533.195	Despesas Correntes	10.191.546.440
					Nordeste	400.911.030	Despesas de Capital	476.855.432
					Norte	10.688.300	Total	10.668.401.872
					Sudeste	1.236.367.279		
					Sul	489.777.951		

**AÇÕES DOS ORÇAMENTOS FISCAL/SEGURIDADE**

**INCLUÍDAS**

**Projetos**

Ação	Título	Órgão Executor	Produto (unidade)	Início	Regionalização	Total	Período
				Término		Estimado	2004 - 2007
12EF	Construção da Central de Arquivo Judicial da Justiça Federal na 4ª Região em Curitiba - PR	Justiça Federal	Prédio construído com 1.625 m² (unidade)		Sul	R\$ Meta 750.000	750.000 100
11L9	Construção da Central de Arquivo Judicial do Tribunal Regional Federal da 4ª Região em Porto Alegre - RS	Justiça Federal	Prédio construído com 2.000 m² (% de execução física)	01/2007 12/2009	Sul	R\$ Meta 10.656.290 100	150.000 1
11YG	Construção de Edifício-Sede da Justiça Federal em Caicó - RN	Justiça Federal	Sede construída com 500 m² (% de execução física)	01/2005 12/2006	Nordeste	R\$ Meta 500.000 100	500.000 100
11YP	Construção de Edifício-Sede da Justiça Federal em Campina Grande - PB	Justiça Federal	Sede construída com 2.000 m² (% de execução física)	03/2006 01/2008	Nordeste	R\$ Meta 3.000.000 100	2.000.000 67
11YW	Construção de Edifício-Sede da Justiça Federal em Pelotas - RS	Justiça Federal	Sede construída com 8.000 m² (% de execução física)	01/2007 06/2010	Sul	R\$ Meta 9.454.480 100	150.000 2
11YD	Construção de Edifício-Sede da Justiça Federal em Santo Ângelo - RS	Justiça Federal	Sede construída com 8.000 m² (% de execução física)	01/2007 06/2010	Sul	R\$ Meta 9.454.480 100	150.000 2
11YK	Construção de Edifício-Sede da Justiça Federal em Serra Talhada - PE	Justiça Federal	Sede construída com 1.000 m² (% de execução física)	06/2005 12/2006	Nordeste	R\$ Meta 1.000.000 100	500.000 100
11YQ	Construção de Edifício-Sede da Justiça Federal em Sobral - CE	Justiça Federal	Sede construída com 1.000 m² (% de execução física)	06/2005 12/2006	Nordeste	R\$ Meta 500.000 100	500.000 100

Plano Plurianual 2004 - 2007  
Anexo III - Programas Alterados

Valores em R\$ 1,00

Projetos		Órgão Executor	Produto (unidade)	Início Término	Regionalização	R\$	Total Estimado	Período 2004 - 2007
Ação	Título							
11RP	Construção de Edifício-Sede da Justiça Federal em Uberaba - MG	Justiça Federal	Sede construída com 8.000 m <sup>2</sup> (% de execução física)	01/2005 12/2009	Sudeste	R\$ Meta	8.800.000 100	4.150.000 47
11YR	Construção de Edifício-Sede da Justiça Federal em União dos Palmares - AL	Justiça Federal	Sede construída com 500 m <sup>2</sup> (% de execução física)	01/2007 12/2007	Nordeste	R\$ Meta	500.000 100	500.000 100
11RT	Construção de Edifício-Sede da Justiça Federal em Varginha - MG	Justiça Federal	Sede construída com 2.500 m <sup>2</sup> (% de execução física)	01/2007 12/2009	Sudeste	R\$ Meta	4.500.000 100	500.000 11
11RH	Construção do Anexo ao Edifício-Sede da Justiça Federal em Sorocaba - SP	Justiça Federal	Anexo construído com 2.000 m <sup>2</sup> (% de execução física)	01/2006 12/2007	Sudeste	R\$ Meta	1.908.640 100	1.908.640 100
11ME	Construção do Edifício-Anexo da Seção Judiciária em Goiânia - GO	Justiça Federal	Anexo construído com 25.000 m <sup>2</sup> (% de execução física)	01/2006 12/2012	Centro-Oeste	R\$ Meta	27.500.000 100	700.000 3
11MF	Construção do Edifício-Anexo da Seção Judiciária em São Luís - MA	Justiça Federal	Anexo construído com 11.694,25 m <sup>2</sup> (% de execução física)	01/2006 12/2012	Nordeste	R\$ Meta	12.873.400 100	700.000 5
11KR	Construção do Edifício-Sede da Justiça Federal em Blumenau - SC	Justiça Federal	Sede construída com 15.000 m <sup>2</sup> (% de execução física)	01/2007 06/2009	Sul	R\$ Meta	17.727.150 100	150.000 1
11HV	Construção do Edifício-Sede da Justiça Federal em Campo Formoso - BA	Justiça Federal	Sede construída com 2.500 m <sup>2</sup> (% de execução física)	01/2005 12/2009	Nordeste	R\$ Meta	3.500.000 100	1.550.000 44
11KX	Construção do Edifício-Sede da Justiça Federal em Cascavel - PR	Justiça Federal	Sede construída com 10.000 m <sup>2</sup> (% de execução física)	01/2007 06/2010	Sul	R\$ Meta	11.818.100 100	150.000 1
11I3	Construção do Edifício-Sede da Justiça Federal em Caxias - MA	Justiça Federal	Sede construída com 2.500 m <sup>2</sup> (% de execução física)	01/2005 12/2007	Nordeste	R\$ Meta	3.500.000 100	3.500.000 100
11MM	Construção do Edifício-Sede da Justiça Federal em Divinópolis - MG	Justiça Federal	Sede construída com 2.500 m <sup>2</sup> (% de execução física)	01/2006 12/2009	Sudeste	R\$ Meta	4.500.000 100	700.000 16
11Y9	Construção do Edifício-Sede da Justiça Federal em Estância - SE	Justiça Federal	Sede construída com 500 m <sup>2</sup> (% de execução física)	01/2006 12/2006	Nordeste	R\$ Meta	500.000 100	500.000 100
11JL	Construção do Edifício-Sede da Justiça Federal em Foz do Iguaçu - PR	Justiça Federal	Sede construída com 15.000 m <sup>2</sup> (% de execução física)	01/2007 06/2010	Sul	R\$ Meta	17.727.150 100	150.000 1
11MR	Construção do Edifício-Sede da Justiça Federal em Governador Valadares - MG	Justiça Federal	Sede construída com 2.500 m <sup>2</sup> (% de execução física)	01/2006 12/2009	Sudeste	R\$ Meta	4.500.000 100	700.000 16

Projetos

Ação	Título	Órgão Executor	Produto (unidade)	Início Término	Regionalização	R\$ Meta	Total Estimado	Período 2004-2007
11YE	Construção do Edifício-Sede da Justiça Federal em Itaperuna - RJ	Justiça Federal	Sede construída com 1.353 m² (% de execução física)	05/2007 12/2009	Sudeste	R\$ Meta	1.380.000 100	40.000 3
11HZ	Construção do Edifício-Sede da Justiça Federal em Jequié - BA	Justiça Federal	Sede construída com 2.500 m² (% de execução física)	01/2005 12/2009	Nordeste	R\$ Meta	3.500.000 100	1.450.000 41
11KU	Construção do Edifício-Sede da Justiça Federal em Joinville - SC	Justiça Federal	Sede construída com 15.000 m² (% de execução física)	01/2007 06/2010	Sul	R\$ Meta	17.727.150 100	150.000 1
11N1	Construção do Edifício-Sede da Justiça Federal em Lavras - MG	Justiça Federal	Sede construída com 5.000 m² (% de execução física)	01/2006 12/2009	Sudeste	R\$ Meta	4.500.000 100	1.200.000 27
11KZ	Construção do Edifício-Sede da Justiça Federal em Maringá - PR	Justiça Federal	Sede construída com 10.000 m² (% de execução física)	01/2007 06/2009	Sul	R\$ Meta	11.818.100 100	150.000 1
11N3	Construção do Edifício-Sede da Justiça Federal em Montes Claros - MG	Justiça Federal	Sede construída com 2.500 m² (% de execução física)	01/2005 12/2009	Sudeste	R\$ Meta	3.500.000 100	1.050.000 30
11N5	Construção do Edifício-Sede da Justiça Federal em Pouso Alegre - MG	Justiça Federal	Sede construída com 5.000 m² (% de execução física)	01/2006 12/2009	Sudeste	R\$ Meta	4.500.000 100	1.272.832 28
11NZ	Construção do Edifício-Sede da Justiça Federal em Sete Lagoas - MG	Justiça Federal	Sede construída com 5.000 m² (% de execução física)	01/2006 12/2009	Sudeste	R\$ Meta	4.500.000 100	807.776 18
11L2	Construção do Edifício-Sede da Justiça Federal em Umuarama - PR	Justiça Federal	Sede construída com 8.000 m² (% de execução física)	01/2007 12/2010	Sul	R\$ Meta	9.454.480 100	150.000 2
11HX	Construção do Edifício-Sede da Justiça Federal em Vitória da Conquista - BA	Justiça Federal	Sede construída com 2.500 m² (% de execução física)	01/2005 12/2009	Nordeste	R\$ Meta	3.500.000 100	1.150.000 32
11MD	Construção do Edifício-Sede da Seção Judiciária do Distrito Federal - DF	Justiça Federal	Sede construída com 29.590 m² (% de execução física)	01/2006 12/2012	Centro-Oeste	R\$ Meta	32.549.000 100	1.200.000 4
11QK	Construção do Edifício-Sede da Seção Judiciária em Fortaleza - CE	Justiça Federal	Sede construída com 40.000 m² (% de execução física)	06/2005 06/2010	Nordeste	R\$ Meta	59.751.280 100	5.598.816 9
11HQ	Construção do Edifício-Sede da Seção Judiciária em Manaus - AM	Justiça Federal	Sede construída com 15.000 m² (% de execução física)	01/2006 12/2012	Norte	R\$ Meta	19.500.000 100	1.500.000 8
11S2	Construção do Edifício-Sede do Conselho da Justiça Federal em Brasília - DF	Justiça Federal	Sede construída com 20.000 m² (% de execução física)	01/2006 12/2010	Centro-Oeste	R\$ Meta	26.250.000 100	700.000 3

Plano Plurianual 2004 - 2007  
Anexo III - Programas Alterados

Valores em R\$ 1,00

#### Projetos

Ação	Título	Órgão Executor	Produto (unidade)	Início Término	Regionalização	Meta	Valor 2004 - 2007
11JB	Construção do Edifício-Sede do TRF da 2ª Região no Rio de Janeiro - RJ	Justiça Federal	Sede construída com 20.000 m² (% de execução física)	01/2006 12/2010	Sudeste	R\$ Meta 100	97.000.000 11.050.000 11
11RV	Construção do Edifício-Sede do Tribunal Regional Federal da 1ª Região em Brasília - DF	Justiça Federal	Sede construída com 29.590 m² (% de execução física)	01/2006 12/2011	Centro-Oeste	R\$ Meta 100	41.426.000 3.520.000 9
11IM	Modernização dos Anexos I e II do Edifício-Sede da Seção Judiciária do Rio de Janeiro - RJ	Justiça Federal	Anexos Modernizados (unidade)	01/2007 12/2009	Sudeste	R\$ Meta 100	5.600.000 600.000 11
11RO	Reforma do Depósito da Avenida Presidente Wilson em São Paulo - SP	Justiça Federal	Depósito Reformado com 43.270m² (% de execução física)	01/2005 12/2008	Sudeste	R\$ Meta 100	4.000.000 2.608.151 65
11RS	Reforma do Fórum de Dourados - MS	Justiça Federal	Imóvel reformado com 2.070m² (% de execução física)	01/2006 12/2008	Centro-Oeste	R\$ Meta 100	1.312.000 781.000 60
11RQ	Reforma do Fórum de Execução Fiscal em São Paulo - SP	Justiça Federal	Imóvel reformado com 12.804m² (% de execução física)	01/2005 12/2010	Sudeste	R\$ Meta 100	5.412.000 2.050.000 38

#### Atividades

Ação	Título	Órgão Executor	Produto (unidade)	Regionalização	Meta	Valor 2004 - 2007
8417	Funcionamento do Centro Cultural da Justiça Federal	Justiça Federal	Centro Cultural Mantido (unidade)	Sudeste	1	9.029.698

#### Operações Especiais

Ação	Título	Órgão Executor	Produto (unidade)	Regionalização	Meta	Valor 2004 - 2007
09HB	Contribuição da União, de suas Autarquias e Fundações para o Custeio do Regime de Previdência dos Servidores Públicos Federais	Justiça Federal	- (-)	Nacional	0	1.157.170.070

#### ALTERADAS

##### Projetos

Ação	Título	Órgão Executor	Produto (unidade)	Início Término	Regionalização	Meta	Valor 2004 - 2007
7992	Ampliação da Composição dos Tribunais Regionais Federais	Justiça Federal	Gabinete implantado (unidade)	10/2006 12/2009	Nordeste	R\$ Meta 12	4.576.872 1.550.000 3

Projetos

Ação	Título	Órgão Executor	Produto (unidade)	Início Término	Regionalização		Total Estimado	Período 2004 - 2007
7992	Ampliação da Composição dos Tribunais Regionais Federais	Justiça Federal	Gabinete implantado (unidade)	01/2006 12/2007	Sudeste	R\$ Meta	1.200.000 8	1.200.000 8
				01/2007 12/2009	Sul	R\$ Meta	3.630.240 8	400.000 11
7903	Ampliação do Edifício-Anexo da Seção Judiciária em Salvador - BA	Justiça Federal	Anexo ampliado em 7.968 m² (% de execução física)	01/2008 12/2009	Nordeste	R\$ Meta	4.400.000 100	1.490.000 35
7934	Aquisição de Imóvel para a Seção Judiciária em Belém - PA (Desapropriação)	Justiça Federal	Imóvel adquirido com 1.300 m² (unidade)	01/2004 12/2004	Norte	R\$ Meta	300.000 1	300.000 1
7902	Aquisição de Terreno para a Seção Judiciária em Salvador - BA (Desapropriação)	Justiça Federal	Terreno adquirido com 8.268 m² (unidade)	01/2006 12/2006	Nordeste	R\$ Meta	800.000 1	800.000 1
103F	Construção de Edifício-Anexo da Justiça Federal em Campo Grande - MS	Justiça Federal	Anexo construído com 1.612 m² (% de execução física)	01/2002 12/2006	Centro-Oeste	R\$ Meta	1.182.903 100	1.130.215 96
103G	Construção de Edifício-Anexo da Seção Judiciária em Natal - RN	Justiça Federal	Anexo construído com 3.335 m² (% de execução física)	06/2002 06/2004	Nordeste	R\$ Meta	3.128.000 100	600.000 20
102P	Construção de Edifício-Sede da Justiça Federal em Arapiraca - AL	Justiça Federal	Sede construída com 500 m² (% de execução física)	01/2006 12/2007	Nordeste	R\$ Meta	500.000 100	750.000 150
102Q	Construção de Edifício-Sede da Justiça Federal em Caruaru - PE	Justiça Federal	Sede construída com 2.000 m² (% de execução física)	06/2004 06/2006	Nordeste	R\$ Meta	2.000.000 100	2.000.000 125
103B	Construção de Edifício-Sede da Justiça Federal em Imperatriz - MA	Justiça Federal	Sede construída com 3.200 m² (% de execução física)	01/2003 12/2005	Nordeste	R\$ Meta	3.390.000 100	3.183.000 95
102W	Construção de Edifício-Sede da Justiça Federal em Itabaiana - SE	Justiça Federal	Sede construída com 500 m² (% de execução física)	06/2004 06/2005	Nordeste	R\$ Meta	500.000 100	500.000 100
102S	Construção de Edifício-Sede da Justiça Federal em Juazeiro do Norte - CE	Justiça Federal	Sede construída com 1.000 m² (% de execução física)	06/2004 06/2005	Nordeste	R\$ Meta	500.000 100	500.000 100
102R	Construção de Edifício-Sede da Justiça Federal em Limoeiro do Norte - CE	Justiça Federal	Sede construída com 1.000 m² (% de execução física)	06/2004 06/2005	Nordeste	R\$ Meta	500.000 100	500.000 100
102Z	Construção de Edifício-Sede da Justiça Federal em Macaé - RJ	Justiça Federal	Sede construída com 1.353 m² (% de execução física)	05/2003 08/2005	Sudeste	R\$ Meta	1.320.000 100	790.000 72

Projetos

Projeto	Título	Órgão Executor	Produto (unidade)	Início Término	Regionalização	R\$ Meta	Total Estimado	Período 2004 - 2007
102T	Construção de Edifício-Sede da Justiça Federal em Mossoró - RN	Justiça Federal	Sede construída com 500 m² (% de execução física)	06/2004 06/2005	Nordeste	R\$ Meta	500.000 100	500.000 100
102Y	Construção de Edifício-Sede da Justiça Federal em Rio Grande - RS	Justiça Federal	Sede construída com 7.574 m² (% de execução física)	01/2003 12/2009	Sul	R\$ Meta	9.300.000 100	5.602.352 73
103D	Construção de Edifício-Sede da Justiça Federal em São José dos Campos - SP	Justiça Federal	Sede construída com 7.127 m² (% de execução física)	01/2001 12/2007	Sudeste	R\$ Meta	4.580.736 100	4.500.978 99
102X	Construção de Edifício-Sede da Justiça Federal em São Mateus - ES	Justiça Federal	Sede construída com 720 m² (% de execução física)	07/2003 12/2005	Sudeste	R\$ Meta	1.000.226 100	950.000 87
103E	Construção de Edifício-Sede da Justiça Federal em São Pedro da Aldeia - RJ	Justiça Federal	Sede construída com 1.353 m² (% de execução física)	07/2004 12/2007	Sudeste	R\$ Meta	1.380.000 100	1.380.000 106
102V	Construção de Edifício-Sede da Justiça Federal em Sousa - PB	Justiça Federal	Sede construída com 1.000 m² (% de execução física)	06/2004 06/2005	Nordeste	R\$ Meta	500.000 100	500.000 100
103C	Construção de Edifício-Sede da Justiça Federal em Três Lagoas - MS	Justiça Federal	Sede construída com 5.035 m² (% de execução física)	01/2004 12/2006	Centro-Oeste	R\$ Meta	3.706.849 100	3.630.849 102
10AQ	Construção de Edifício-Sede de Seção Judiciária	Justiça Federal	Sede construída (unidade)	01/2004 12/2007 09/2004 08/2007	Centro-Oeste Sudeste	R\$ Meta R\$ Meta	1.320.000 100 1.345.000 100	1.320.000 98 1.345.000 93
1914	Construção do Centro de Treinamento da 1ª Região em Brasília - DF - Centrejufe	Justiça Federal	Centro de treinamento construído (% de execução física)	12/2002 04/2004	Centro-Oeste	R\$ Meta	6.190.000 100	50.000 1
7952	Construção do Edifício II para a Justiça Federal em Salvador - BA (Juizados Especiais Federais)	Justiça Federal	Edifício construído com 6.700 m² (% de execução física)	01/2004 12/2006	Nordeste	R\$ Meta	7.705.000 100	5.115.000 67
1886	Construção do Edifício-Anexo II da Seção Judiciária em Recife - PE	Justiça Federal	Anexo construído com 3.360 m² (% de execução física)	01/2003 03/2006	Nordeste	R\$ Meta	6.357.237 100	3.857.237 62
1868	Construção do Edifício-Sede da Justiça Federal em Caxias do Sul - RS	Justiça Federal	Sede construída com 10.580 m² (% de execução física)	01/2003 12/2009	Sul	R\$ Meta	12.792.000 100	6.299.475 54
7235	Construção do Edifício-Sede da Justiça Federal em Juiz de Fora - MG	Justiça Federal	Sede construída com 10.000 m² (% de execução física)	01/2004 12/2009	Sudeste	R\$ Meta	11.000.000 100	7.340.000 67

Projetos		Órgão Executor	Produto (unidade)	Início Término	Regionalização		Total Estimado	Período 2004 - 2007
Ação	Título							
1874	Construção do Edifício-Sede da Justiça Federal em Novo Hamburgo - RS	Justiça Federal	Sede construída com 14.801 m² (% de execução física)	01/2003 06/2009	Sul	R\$ Meta	17.696.500 100	10.795.446 70
1896	Construção do Edifício-Sede da Seção Judiciária em Belo Horizonte - MG	Justiça Federal	Sede construída com 56.650 m² (% de execução física)	01/2003 12/2012	Sudeste	R\$ Meta	60.300.000 100	10.470.000 18
7241	Construção do Edifício-Sede da Seção Judiciária em Cuiabá - MT	Justiça Federal	Sede construída com 9.018 m² (% de execução física)	01/2000 12/2007	Centro-Oeste	R\$ Meta	14.359.000 100	9.430.359 69
1850	Construção do Edifício-Sede da Seção Judiciária em Florianópolis - SC	Justiça Federal	Sede construída com 34.700 m² (% de execução física)	01/2003 12/2009	Sul	R\$ Meta	49.377.800 100	21.011.464 47
7345	Construção do Edifício-Sede da Seção Judiciária em Teresina - PI	Justiça Federal	Sede construída com 15.838 m² (% de execução física)	08/2001 12/2005	Nordeste	R\$ Meta	17.015.020 100	9.610.224 59
1834	Construção do Edifício-Sede da Seção Judiciária em Vitória - ES	Justiça Federal	Sede construída com 19.080 m² (% de execução física)	06/2003 12/2008	Sudeste	R\$ Meta	24.890.000 100	19.546.500 80
5205	Implantação de Juizados Especiais Cíveis e Criminais na Justiça Federal	Justiça Federal	Juizado especial implantado (unidade)	01/2002 12/2010	Nacional	R\$ Meta	65.281.626 218	7.331.815 40
3757	Implantação de Sistema Integrado de Gestão de Informação Jurisdicional na Justiça Federal	Justiça Federal	Sistema implantado (% de execução física)	01/1998 12/2010	Nacional	R\$ Meta	548.019.351 100	101.978.100 19
3755	Implantação de Varas Federais	Justiça Federal	Vara federal instalada (unidade)	01/1998 12/2008	Nacional	R\$ Meta	134.126.757 480	63.386.000 143
1136	Modernização de Instalações da Justiça Federal	Justiça Federal	Instalação modernizada (unidade)	01/2006 12/2008	Centro-Oeste	R\$ Meta	1.320.000 1	880.000 1
				01/2002 12/2009	Nacional	R\$ Meta	5.000.001 100	34.028.272 50
				01/2005 12/2008	Nordeste	R\$ Meta	700.000 1	1.679.000 3
				01/2004 12/2008	Sudeste	R\$ Meta	3.000.001 1	2.500.000 1
				01/2005 06/2010	Sul	R\$ Meta	6.948.828 1	550.000 1

Plano Plurianual 2004 - 2007  
Anexo III - Programas Alterados

Valores em R\$ 1,00

#### Projetos

Ação	Título	Órgão Executor	Produto (unidade)	Início Término	Regionalização	Total Estimado	Período 2004 - 2007
1890	Reforma de Edifício-Sede da Seção Judiciária no Rio de Janeiro - RJ	Justiça Federal	Edifício reformado com 10.136 m <sup>2</sup> (% de execução física)	01/2003 03/2006	Sudeste	R\$ Meta 9.958.487 100	7.845.000 83
1918	Reforma do Edifício - Anexo do Tribunal Regional Federal da 1ª Região em Brasília - DF	Justiça Federal	Anexo reformado em 9.050 m <sup>2</sup> (% de execução física)	03/2003 12/2004	Centro-Oeste	R\$ Meta 4.356.720 100	200.000 5
3600	Reforma do Edifício-Sede do Tribunal Regional Federal da 3ª Região em São Paulo - SP	Justiça Federal	Sede reformada em 28.000 m <sup>2</sup> (% de execução física)	01/2003 12/2009	Sudeste	R\$ Meta 15.150.000 100	8.841.924 59

#### EXCLUÍDAS

#### Projetos

Ação	Título	Órgão Executor	Produto (unidade)	Início Término	Regionalização	Total Estimado	Período 2004 - 2007
7950	Ampliação do Edifício-Anexo da Seção Judiciária em Manaus - AM	Justiça Federal	Anexo ampliado em 4.800 m <sup>2</sup> (% de execução física)	01/2003 12/2004	Norte	R\$ Meta 5.700.000 100	2.089.000 37
7942	Construção de Edifício-Sede da Justiça Federal	Justiça Federal	Sede construída (unidade)	11/2005 12/2007	Nordeste	R\$ Meta 5.000.000 9	5.000.000 9
				11/2005 12/2009	Norte	R\$ Meta 17.200.000 2	17.200.000 2
				11/2005 12/2009	Sudeste	R\$ Meta 2.561.302 3	2.561.302 3
					Total	R\$ Meta 68.817.960 20	24.761.302 14

#### Atividades

Ação	Título	Órgão Executor	Produto (unidade)	Regionalização	Período 2004 - 2007 Meta	R\$
2272	Gestão e Administração do Programa	Justiça Federal	- (-)	Centro-Oeste	0	88.934.861
				Nacional	0	748.132.048
				Nordeste	0	38.840.527
				Sudeste	0	202.242.329
				Sul	0	56.844.742

Plano Plurianual 2004 - 2007  
Anexo III - Programas Alterados

Valores em R\$ 1,00

Atividades

Ação	Título	Órgão Executor	Produto (unidade)	Regionalização	Período 2004 - 2007
					2004 2005 2006 2007
Total					0 1.134.994.507

**Programa 0567 Prestação Jurisdicional no Distrito Federal**

**Órgão Responsável 16000 Justiça do Distrito Federal e dos Territórios**

**Objetivo** *Garantir o pleno exercício do direito no Distrito Federal por meio da prestação dos serviços jurisdicionais de competência do Tribunal de Justiça do Distrito Federal e dos Territórios*

**Público-alvo** *Sociedade*

Indicador (unidade de medida)	Data	Referência	Índice	2007	Regionalização	Consolidado em Valor do Programa		
						Total	Execução em R\$	Total
<i>processo sentenciado (unidade)</i>	<i>31/12/2003</i>		<i>229.871,0</i>	<i>397.362,0</i>	Centro-Oeste	2.255.903.753	Fiscal/Seguridade	2.482.175.486
					Nacional	226.271.733	Despesas Correntes	2.386.274.718
							Despesas de Capital	95.900.768
							<b>Total</b>	<b>2.482.175.486</b>

**AÇÕES DOS ORÇAMENTOS FISCAL/SEGURIDADE**

**INCLUÍDAS**

**Projetos**

Ação	Título	Órgão Executor	Produto (unidade)	Início	Regionalização	Total	Período
				Término		Estimado	2004 - 2007
12C8	Construção de Galpão de Armazenamento de Bens Patrimoniais e Material Permanente e de Consumo em Brasília - DF	Just. do DF e dos Territ.	Galpão construído com 1.910 m². (% de execução física)	01/2005	Centro-Oeste	R\$ 2.000.000	2.000.000
				12/2005		Meta 100	100
12C7	Implantação de Sistema Eletrônico de Vigilância e Segurança	Just. do DF e dos Territ.	Sistema implantado (% de execução física)	01/2005	Centro-Oeste	R\$ 13.000.000	13.000.000
				12/2006		Meta 100	100

**Operações Especiais**

Ação	Título	Órgão Executor	Produto (unidade)	Regionalização	Período 2004 - 2007
					Meta R\$
09HB	Contribuição da União, de suas Autarquias e Fundações para o Custeio do Regime de Previdência dos Servidores Públicos Federais	Just. do DF e dos Territ.	- (-)	Nacional	0 226.271.733

**ALTERADAS**

**Projetos**

Ação	Título	Órgão Executor	Produto (unidade)	Início	Regionalização	Total	Período
				Término		Estimado	2004 - 2007
3751	Implantação de Juizados Especiais Cíveis e Criminais	Just. do DF e dos Territ.	Juizado implantado (unidade)	01/1999	Centro-Oeste	R\$ 51.409.747	34.450.000
				12/2008		Meta 40	28

Projetos

Ação	Título	Órgão Executor	Produto (unidade)	Início Término	Regionalização		Total Estimado	Período 2004 - 2007
3753	Implantação de Sistemas para a Modernização Jurisdicional	Just. do DF e dos Territ.	Sistema implantado (% de execução física)	01/2000 12/2008	Centro-Oeste	R\$ Meta	16.709.000 100	9.012.823 48
3060	Reforma e Modernização do Bloco "A" do Fórum da Circunscrição Judiciária de Brasília - DF	Just. do DF e dos Territ.	Edifício reformado em 19.586 m² (% de execução física)	01/2004 12/2007	Centro-Oeste	R\$ Meta	12.000.000 100	12.000.000 100

Programa **0568 Prestação Jurisdicional no Superior Tribunal de Justiça** Órgão Responsável **11000 Superior Tribunal de Justiça**

Objetivo *Garantir pleno exercício do direito por meio da prestação dos serviços jurisdicionais, processar e julgar ações e demais procedimentos que sejam emanantes à atividade judicante, elencada no artigo 105 da Constituição Federal.*

Público-alvo *Sociedade*

Indicador (unidade de medida)	Data	Referência	Início	2007	Regionalização	Consolidação dos Valores do Programa		
						Totais	Matéria/Cat. Econômica	Totais
Taxa de Processos Julgados (%)	31/12/2003		6.580,0	6.720,0	Centro-Oeste	10.477.964	Fiscal/Seguridade	1.481.808.825
					Nacional	1.471.330.861	Despesas Correntes	1.375.425.544
							Despesas de Capital	106.383.281
							Total	1.481.808.825

#### AÇÕES DOS ORÇAMENTOS FISCAL/SEGURIDADE

#### INCLUIDAS

#### Projetos

unidade								
<b>11BB</b>	<b>Implantação de Sistema de Uniformização e Padronização de Rotinas Processuais</b>	<b>Sup. Tribunal de Justiça</b>	<i>Sistema implantado (% de execução física)</i>	01/2005 12/2008	<b>Nacional</b>	<b>R\$</b> <b>Meta</b>	10.494.938 100	10.494.938 100

#### Operações Especiais

Ação	Título	Órgão Executor	Produto (unidade)	Regionalização	Período 2004-2007	R\$
<b>09HB</b>	<b>Contribuição da União, de suas Autarquias e Fundações para o Custeio do Regime de Previdência dos Servidores Públicos Federais</b>	<b>Sup. Tribunal de Justiça</b>	<b>- (-)</b>	<b>Nacional</b>	<b>0</b>	<b>137.548.902</b>

#### ALTERADAS

#### Projetos

Ação	Título	Órgão Executor	Produto (unidade)	Início Término	Regionalização	Totais Meta	Período 2004-2007
<b>1116</b>	<b>Construção da Sede da Escola Nacional de Magistratura</b>	<b>Sup. Tribunal de Justiça</b>	<i>Escola construída com 8.000 m² (% de execução física)</i>	01/2004 12/2006	<b>Centro-Oeste</b>	<b>R\$</b> <b>Meta</b>	6.693.813 100
<b>5255</b>	<b>Construção de Estacionamento e Protocolo Externo</b>	<b>Sup. Tribunal de Justiça</b>	<i>Área construída com 36.739 m² (% de execução física)</i>	01/2004 12/2009	<b>Centro-Oeste</b>	<b>R\$</b> <b>Meta</b>	8.477.250 100
							3.368.006 42

Projetos		Órgão Executor	Produto (unidade)	Início Término	Região	Realização	Total Estimado	Período 2004 - 2007
Ação	Título							
5259	Construção de Prédio destinado à Marcenaria, Arquivo Geral e Patrimônio	Sup. Tribunal de Justiça	Prédio construído com 2.000 m² (% de execução física)	01/2003 12/2004	Centro-Oeste	R\$ Meta	940.000 100	300.000 30
7804	Implantação de Certificação Digital	Sup. Tribunal de Justiça	Rede implantada (% de execução física)	01/2004 12/2008	Nacional	R\$ Meta	13.335.334 100	9.752.204 96
5560	Implantação de Sistema Integrado de Gestão de Informação Jurisdicional no Superior Tribunal de Justiça	Sup. Tribunal de Justiça	Sistema implantado (% de execução física)	01/1999 12/2008	Nacional	R\$ Meta	173.830.344 100	111.554.687 33

Programa 0565 Prestação Jurisdicional no Supremo Tribunal Federal				Órgão Responsável 10000 Supremo Tribunal Federal							
Objetivo		Processar e julgar as ações diretas de inconstitucionalidade, as ações declaratórias de constitucionalidade, o habeas corpus e os mandatos de injunção e exercer as demais competências estabelecidas na Constituição Federal									
Público-alvo		Sociedade									
Indicador (unidade de medida)		Data	Referência	Indicador	2007	Região		Total	Região		Total
Taxa de Julgamento de Processos no Supremo Tribunal Federal (percentagem)		19/5/2003	Em apuração	Em definição		Centro-Oeste	12.040.000	Fiscal/Seguridade	803.318.453		
						Nacional	791.278.453	Despesas Correntes	726.272.219		
								Despesas de Capital	77.046.234		
								Total	803.318.453		

AÇÕES DOS ORÇAMENTOS FISCAL/SEGURIDADE

INCLUÍDAS

Projetos

Ação	Título	Órgão Executor	Produto (unidade)	Início	Regionalização	Total	2004
				Término		Estimado	
11CD	Recuperação e Modernização das Instalações do Supremo Tribunal Federal	Supremo Tribunal Federal	Área de 21.426 m² recuperada e modernizada (% de execução física)	01/2005 12/2006	Centro-Oeste	R\$ Meta 12.040.000 100	12.040.000 100
12EN	Instalação do Conselho Nacional de Justiça	Supremo Tribunal Federal	Conselho instalado (unidade)	01/2005 12/2005	Nacional	R\$ Meta 3.001.000 1	3.001.000 1
11E6	Modernização do Poder Judiciário	Supremo Tribunal Federal	Sistema implantado (% de execução física)	01/2005 12/2011	Nacional	R\$ Meta 50.000.000 100	21.912.000 43

Atividades

Ação	Título	Órgão Executor	Produto (unidade)	Regionalização	Período 2004 - 2007	Meta
2549	Comunicação e Divulgação Institucional	Supremo Tribunal Federal	Matéria veiculada (unidade)	Nacional	96.000	41.147.908

Operações Especiais

Ação	Título	Órgão Executor	Produto (unidade)	Regionalização	Período 2004 - 2007	Meta
09HB	Contribuição da União, de suas Autarquias e Fundações para o Custeio do Regime de Previdência dos Servidores Públicos Federais	Supremo Tribunal Federal	- (-)	Nacional	0	69.091.631

Plano Plurianual 2004 - 2007  
Anexo III - Programas Alterados

Valores em R\$ 1,00

ALTERADAS

Projetos

Ação	Título	Órgão Executor	Produto (unidade)	Início Término	Regionalização		Total Estimado	Período 2004 - 2007
1147	Interligação Informatizada no Poder Judiciário	Supremo Tribunal Federal	Sistema implantado (% de execução física)	01/2001 12/2007	Nacional	R\$ Meta	74.426.080 100	44.935.552 45

Plano Plurianual 2004 - 2007  
Anexo III - Programas Alterados

Valores em R\$ 1,00

Programa **0571 Prestação Jurisdicional Trabalhista**

Órgão Responsável **15000 Justiça do Trabalho**

Objetivo *Conciliar e julgar os dissídios individuais e coletivos entre trabalhadores e empregadores, abrangidos os entes de direito público externo e da administração pública direta e indireta dos Municípios, do Distrito Federal, dos Estados e da União*

Público-alvo *Sociedade*

Indicador (unidade de medida)	Data	Referência	Índice	2007	Consolidação dos Valores do Programa			
					Regionalização	Totais	Externa/Cat. Econômica	Totais
Taxa de Processo solucionados (percentagem)	17/5/2004		66,6	78,6	Centro-Oeste	324.407.953	Fiscal/Seguridade	18.396.570.108
					Nacional	16.365.755.358	Despesas Correntes	17.892.768.794
					Nordeste	449.914.363	Despesas de Capital	503.801.314
					Norte	162.309.607	Total	18.396.570.108
					Sudeste	772.085.706		
					Sul	322.097.122		

#### AÇÕES DOS ORÇAMENTOS FISCAL/SEGURIDADE

#### INCLUÍDAS

#### Projetos

Ação	Título	Órgão Executor	Produto (unidade)	Início	Regionalização	Total	Período
				Término		Estimado	2004 - 2007
10WW	Aquisição do Edifício-Sede do Tribunal Regional do Trabalho da 17ª Região em Vitória - ES	Justiça do Trabalho	Sede adquirida com 11.500 m² (unidade)	01/2006 12/2009	Sudeste	R\$ Meta 1.871.743 1	1.871.743 1
10YR	Ampliação de Fórum Trabalhista em Blumenau - SC	Justiça do Trabalho	Fórum ampliado em 720m² (% de execução física)	01/2006 12/2009	Sul	R\$ Meta 753.840 100	108.539 14
11C5	Ampliação de Fórum Trabalhista em Criciúma-SC	Justiça do Trabalho	Fórum ampliado em 360m² (% de execução física)	01/2006 12/2009	Sul	R\$ Meta 376.920 100	54.269 14
11E7	Ampliação de Fórum Trabalhista em Feira de Santana - BA	Justiça do Trabalho	Fórum ampliado com 600 m² (% de execução física)	01/2006 12/2009	Nordeste	R\$ Meta 300.000 100	43.194 14
11DY	Ampliação de Fórum Trabalhista em Ilhéus - BA	Justiça do Trabalho	Fórum ampliado com 300 m² (% de execução física)	01/2006 12/2009	Nordeste	R\$ Meta 400.500 100	57.664 14
11CA	Ampliação de Fórum Trabalhista em Itajaí - SC	Justiça do Trabalho	Fórum ampliado em 360m² (% de execução física)	04/2006 12/2006	Sul	R\$ Meta 376.920 100	54.269 14
11LU	Ampliação de Fórum Trabalhista em Juiz de Fora - MG	Justiça do Trabalho	Ampliação realizada com 500 m² (% de execução física)	03/2005 12/2005	Sudeste	R\$ Meta 300.000 100	300.000 100

Plano Plurianual 2004 - 2007  
Anexo III - Programas Alterados

Valores em R\$ 1,00

Projetos

Ação	Título	Órgão Executor	Produto (unidade)	Início Término	Regionalização	Total Estimado	Período 2004 - 2007
12E3	Ampliação de Fórum Trabalhista em Lençóis Paulista - SP	Justiça do Trabalho	Fórum ampliado em 350 m <sup>2</sup> (unidade)	01/2006 12/2009	Sudeste R\$ Meta 100	270.000	38.066 14
11DC	Ampliação de Fórum Trabalhista em Teresina - PI	Justiça do Trabalho	Fórum ampliado em 1.300 m <sup>2</sup> (% de execução física)	01/2006 12/2009	Nordeste R\$ Meta 100	1.430.000	205.892 14
11LR	Ampliação de Fórum Trabalhista em Uberaba - MG	Justiça do Trabalho	Ampliação realizada com 500 m <sup>2</sup> (% de execução física)	02/2005 12/2006	Sudeste R\$ Meta 100	230.000	230.000 100
11M1	Ampliação de Fórum Trabalhista em Varginha - MG	Justiça do Trabalho	Ampliação realizada com 500 m <sup>2</sup> (% de execução física)	02/2005 12/2007	Sudeste R\$ Meta 100	229.998	229.998 100
10YZ	Ampliação de Sede do Tribunal Regional do Trabalho da 19ª Região	Justiça do Trabalho	Sede ampliada em 736 m <sup>2</sup> (% de execução física)	01/2006 12/2009	Nordeste R\$ Meta 100	495.000	71.310 14
11DL	Ampliação do Edifício-Sede da Vara do Trabalho em Rio Verde - GO	Justiça do Trabalho	Sede ampliada em 620 m <sup>2</sup> (% de execução física)	01/2006 12/2009	Centro-Oeste R\$ Meta 100	380.000	55.904 15
11RE	Ampliação do Edifício-sede da Vara do Trabalho em União da Vitória - PR	Justiça do Trabalho	Sede ampliada em 60 m <sup>2</sup> (% de execução física)	01/2006 12/2009	Sul R\$ Meta 100	200.000	25.916 14
11BC	Ampliação do Edifício-Sede do Tribunal Regional do Trabalho da 22ª Região em Teresina-PI	Justiça do Trabalho	Sede ampliada com 4.514 m <sup>2</sup> (% de execução física)	01/2006 12/2009	Nordeste R\$ Meta 100	1.540.000	221.729 14
11FG	Ampliação do Fórum Trabalhista em Caxias do Sul - RS	Justiça do Trabalho	Sede ampliada com 240 m <sup>2</sup> (% de execução física)	01/2006 12/2009	Sul R\$ Meta 100	204.336	29.420 14
11FJ	Ampliação do Fórum Trabalhista em Rio Grande - RS	Justiça do Trabalho	Sede ampliada com 510 m <sup>2</sup> (% de execução física)	01/2006 12/2009	Sul R\$ Meta 100	493.811	71.116 14
11FM	Ampliação do Fórum Trabalhista em Santa Cruz do Sul - RS	Justiça do Trabalho	Sede ampliada com 385 m <sup>2</sup> (% de execução física)	01/2006 12/2009	Sul R\$ Meta 100	374.615	53.937 14
11E3	Aquisição de Edifício-Sede da Vara do Trabalho em Posse - GO	Justiça do Trabalho	Sede adquirida (unidade)	01/2005 12/2005	Centro-Oeste R\$ Meta 1	100.000	100.000 1
11B7	Aquisição de Edifício-Sede da Vara do Trabalho em Valparaíso - GO	Justiça do Trabalho	Sede adquirida (unidade)	01/2005 12/2005	Centro-Oeste R\$ Meta 1	195.024	195.024 1
11MX	Aquisição de Imóvel Para Instalação do Fórum Trabalhista em Contagem - MG	Justiça do Trabalho	Fórum adquirido com 2.500 m <sup>2</sup> (unidade)	01/2007 12/2009	Sudeste R\$ Meta 1	1.250.000	102.429 1

Projetos		Órgão Executor	Produto (unidade)	Início Término	Regionalização	R\$ Meta	Total Estimado	Período 2004 - 2007
Ação	Título							
11HE	Aquisição de Imóvel para abrigar o Centro de Processamento de Dados do Tribunal Regional do Trabalho da 18ª Região em Goiânia - GO	Justiça do Trabalho	Imóvel adquirido (unidade)	01/2006 12/2009	Centro-Oeste	R\$ Meta	520.000 1	76.501 1
11HL	Aquisição de Imóvel para abrigar o Centro de Treinamento do Tribunal Regional do Trabalho 18ª Região em Goiânia - GO	Justiça do Trabalho	Imóvel adquirido (unidade)	01/2006 12/2009	Centro-Oeste	R\$ Meta	352.000 1	51.785 1
11EO	Aquisição do Edifício-sede da Vara do Trabalho em Porangatu - GO	Justiça do Trabalho	Sede adquirida com 400 m² (unidade)	01/2005 12/2006	Centro-Oeste	R\$ Meta	162.272 1	162.272 1
11FU	Construção de Edifício para abrigar o Serviço de Digitalização (Arquivo)	Justiça do Trabalho	Edifício construído com 1.000m² (% de execução física)	01/2006 12/2009	Sul	R\$ Meta	1.047.000 100	150.747 14
11FA	Construção de Edifício-sede da Vara do Trabalho em Bandeirantes - PR	Justiça do Trabalho	Sede construída com 600 m² (% de execução física)	01/2006 12/2009	Sul	R\$ Meta	580.960 100	83.647 14
11AK	Construção de Edifício-sede da Vara do Trabalho em Catolê do Rocha - PB	Justiça do Trabalho	Sede construída com 329 m² (% de execução física)	04/2005 12/2006	Nordeste	R\$ Meta	228.000 100	228.000 100
11AE	Construção de Edifício-sede da Vara do Trabalho em Palmares - PE	Justiça do Trabalho	Sede construída com 525 m² (% de execução física)	01/2005 12/2006	Nordeste	R\$ Meta	431.850 100	431.850 100
11EV	Construção de Edifício-sede do Tribunal Regional do Trabalho da 18ª Região em Goiânia - GO	Justiça do Trabalho	Sede construída com 6.995 m² (% de execução física)	01/2006 12/2009	Centro-Oeste	R\$ Meta	5.596.000 100	823.269 15
11DR	Construção de Fórum de Trabalhista em Maringá - PR	Justiça do Trabalho	Fórum construído com 2.500 m² (% de execução física)	01/2005 12/2009	Sul	R\$ Meta	2.420.665 100	455.528 19
11DN	Construção de Fórum Trabalhista de Araucária - PR	Justiça do Trabalho	Fórum construído com 1.200 m² (% de execução física)	01/2005 12/2009	Sul	R\$ Meta	1.161.920 100	227.293 19
11HA	Construção de Fórum Trabalhista em Ananindua - PA	Justiça do Trabalho	Fórum construído com 2.240 m² (% de execução física)	03/2003 12/2009	Norte	R\$ Meta	2.439.500 100	441.233 19
11CT	Construção de Fórum Trabalhista em Araguaína - TO	Justiça do Trabalho	Fórum construído com 1.100m² (% de execução física)	01/2006 12/2009	Norte	R\$ Meta	1.375.000 100	197.973 14
11E8	Construção de Fórum Trabalhista em Balneário Camboriú - SC	Justiça do Trabalho	Fórum construído com 720m² (% de execução física)	01/2006 12/2009	Sul	R\$ Meta	753.840 100	108.538 14
11HY	Construção de Fórum Trabalhista em Betim - MG	Justiça do Trabalho	Fórum construído com 2.500 m² (% de execução física)	01/2007 12/2009	Sudeste	R\$ Meta	1.250.000 100	102.429 8

Projetos		Órgão Executor	Produto (unidade)	Início Término	Regionalização	R\$ Meta	Total Estimado	Período 2004 - 2007
Ação	Título							
11G6	Construção de Fórum Trabalhista em Boa Vista - RR	Justiça do Trabalho	Fórum construído com 1.600m² (% de execução física)	01/2006 12/2009	Norte	R\$ Meta	1.376.098 100	198.131 14
11CI	Construção de Fórum Trabalhista em Brasília - DF	Justiça do Trabalho	Fórum construído com 8.000 m² (% de execução física)	01/2006 12/2009	Centro-Oeste	R\$ Meta	10.000.000 100	1.439.802 14
11AC	Construção de Fórum Trabalhista em Cabo de Santo Agostinho - PE	Justiça do Trabalho	Fórum construído com 1.050 m² (% de execução física)	01/2006 12/2009	Nordeste	R\$ Meta	863.700 100	113.987 13
11AJ	Construção de Fórum Trabalhista em Campina Grande - PB	Justiça do Trabalho	Fórum construído com 656 m² (% de execução física)	01/2006 12/2009	Nordeste	R\$ Meta	456.000 100	62.539 14
11EZ	Construção de Fórum Trabalhista em Campo Mourão - PR	Justiça do Trabalho	Fórum construído com 1.200 m² (% de execução física)	01/2006 12/2009	Sul	R\$ Meta	1.161.920 100	167.293 14
11LH	Construção de Fórum Trabalhista em Caratinga - MG	Justiça do Trabalho	Fórum construído com 500 m² (% de execução física)	01/2007 12/2009	Sudeste	R\$ Meta	250.000 100	20.486 8
11F7	Construção de Fórum Trabalhista em Colombo - PR	Justiça do Trabalho	Fórum construído com 1.200 m² (% de execução física)	01/2006 12/2009	Sul	R\$ Meta	1.161.920 100	167.293 14
11MT	Construção de Fórum Trabalhista em Coronel Fabriciano - MG	Justiça do Trabalho	Sede construída com 2.500 m² (% de execução física)	01/2007 12/2009	Sudeste	R\$ Meta	1.250.000 100	102.429 8
11LF	Construção de Fórum Trabalhista em Formiga - MG	Justiça do Trabalho	Fórum construído com 500 m² (% de execução física)	01/2007 12/2009	Sudeste	R\$ Meta	250.000 100	20.486 8
11DJ	Construção de Fórum Trabalhista em Foz de Iguaçu - PR	Justiça do Trabalho	Fórum construído com 1.500 m² (% de execução física)	01/2005 12/2009	Sul	R\$ Meta	1.452.399 100	289.117 19
11F3	Construção de Fórum Trabalhista em Guarapuava - PR	Justiça do Trabalho	Fórum construído com 1.500 m² (% de execução física)	01/2006 12/2009	Sul	R\$ Meta	1.452.400 100	209.117 14
11BT	Construção de Fórum Trabalhista em Itabuna - BA	Justiça do Trabalho	Fórum construído com 1.400 m² (% de execução física)	01/2006 12/2009	Nordeste	R\$ Meta	1.782.000 100	256.573 14
11L5	Construção de Fórum Trabalhista em Itaúna - MG	Justiça do Trabalho	Fórum construído com 500 m² (% de execução física)	03/2005 12/2006	Sudeste	R\$ Meta	250.000 100	250.000 100
11AU	Construção de Fórum Trabalhista em Jaboticabal - SP	Justiça do Trabalho	Fórum construído com 1.800 m² (% de execução física)	01/2006 12/2009	Sudeste	R\$ Meta	1.395.000 100	196.690 14

Projetos

Ação	Título	Órgão Executor	Produto (unidade)	Início Término	Regionalização	Total Estimado	Período 2004 - 2007
11DS	Construção de Fórum Trabalhista em Jaraguá do Sul - SC	Justiça do Trabalho	Fórum construído com 720m² (% de execução física)	01/2006 12/2009	Sul	R\$ Meta 753.840 100	108.538 14
10WT	Construção de Fórum Trabalhista em João Pessoa - PB	Justiça do Trabalho	Fórum construído com 6.585 m² (% de execução física)	01/2006 12/2009	Nordeste	R\$ Meta 6.163.000 100	845.237 14
11ET	Construção de Fórum Trabalhista em Joinville - SC	Justiça do Trabalho	Fórum construído com 2.160m² (% de execução física)	01/2006 12/2009	Sul	R\$ Meta 2.261.520 100	325.615 14
11BG	Construção de Fórum Trabalhista em Limeira - SP	Justiça do Trabalho	Fórum construído com 1.800 m² (% de execução física)	01/2006 12/2009	Sudeste	R\$ Meta 1.395.000 100	196.690 14
11EX	Construção de Fórum Trabalhista em Londrina - PR	Justiça do Trabalho	Fórum construído com 2.800 m² (% de execução física)	01/2005 12/2009	Sul	R\$ Meta 2.711.145 100	520.352 19
11LX	Construção de Fórum Trabalhista em Montes Claros - MG	Justiça do Trabalho	Fórum construído com 500 m² (% de execução física)	01/2007 12/2009	Sudeste	R\$ Meta 230.000 100	18.847 8
11JT	Construção de Fórum Trabalhista em Mossoró - RN	Justiça do Trabalho	Fórum construído com 1.500 m² (% de execução física)	03/2005 12/2009	Nordeste	R\$ Meta 1.200.000 100	741.511 45
11AB	Construção de Fórum Trabalhista em Olinda - PE	Justiça do Trabalho	Fórum construído com 1.050 m² (% de execução física)	01/2006 12/2009	Nordeste	R\$ Meta 880.980 100	116.254 13
11CQ	Construção de Fórum Trabalhista em Palmas - TO	Justiça do Trabalho	Fórum construído com 1.100m² (% de execução física)	01/2006 12/2009	Norte	R\$ Meta 3.025.000 100	435.541 14
11AD	Construção de Fórum Trabalhista em Paulista - PE	Justiça do Trabalho	Fórum construído com 1.050 m² (% de execução física)	01/2006 12/2009	Nordeste	R\$ Meta 863.700 100	113.987 13
11LO	Construção de Fórum Trabalhista em Poços de Caldas - MG	Justiça do Trabalho	Fórum construído com 1.000 m² (% de execução física)	01/2007 12/2009	Sudeste	R\$ Meta 460.000 100	37.694 8
11BM	Construção de Fórum Trabalhista em Presidente Prudente - SP	Justiça do Trabalho	Fórum construído com 1.365 m² (% de execução física)	01/2006 12/2009	Sudeste	R\$ Meta 1.057.875 100	149.157 14
11FF	Construção de Fórum Trabalhista em Rio do Sul - SC	Justiça do Trabalho	Fórum construído com 720m² (% de execução física)	04/2006 12/2009	Sul	R\$ Meta 753.840 100	108.538 14
11BS	Construção de Fórum Trabalhista em São José do Rio Preto - SP	Justiça do Trabalho	Fórum construído com 2.500 m² (% de execução física)	01/2006 12/2009	Sudeste	R\$ Meta 1.937.500 100	273.181 14

Plano Anual 2004 - 2007  
Programas Alterados

Valores em R\$ 1,00

Projeto	Órgão Executor	Produto (unidade)	Início Término	Regionalização	Total Estimado	Período 2004 - 2007
11CM Construção de Fórum Trabalhista em São José dos Pinhais - PR	Justiça do Trabalho	Fórum construído com 1.200 m <sup>2</sup> (% de execução física)	01/2005 12/2009	Sul	R\$ Meta 1.161.920 100	227.293 19
11CB Construção de Fórum Trabalhista em São Luís - MA	Justiça do Trabalho	Fórum construído com 7.224 m <sup>2</sup> (% de execução física)	01/2006 12/2009	Nordeste	R\$ Meta 9.216.724 100	1.327.026 14
11AZ Construção de Fórum Trabalhista em Taguatinga - DF	Justiça do Trabalho	Fórum construído com 1.650 m <sup>2</sup> (% de execução física)	01/2006 12/2009	Centro-Oeste	R\$ Meta 1.536.729 100	215.970 14
11BX Construção de Fórum Trabalhista em Vitória da Conquista - BA	Justiça do Trabalho	Fórum construído com 850 m <sup>2</sup> (% de execução física)	01/2006 12/2009	Nordeste	R\$ Meta 1.150.000 100	165.578 14
11KC Construção do Depósito Judicial Trabalhista do Tribunal Regional do Trabalho da 21ª Região em Natal - RN	Justiça do Trabalho	Imóvel construído com 600 m <sup>2</sup> (% de execução física)	01/2006 12/2009	Nordeste	R\$ Meta 300.000 100	43.194 14
11CW Construção do Depósito Judicial Trabalhista em Araguaína - TO	Justiça do Trabalho	Depósito construído com 210 m <sup>2</sup> (% de execução física)	01/2006 12/2009	Norte	R\$ Meta 315.000 100	45.354 14
11JZ Construção do Depósito Judicial Trabalhista em Mossoró - RN	Justiça do Trabalho	Imóvel construído com 600 m <sup>2</sup> (% de execução física)	01/2006 12/2009	Nordeste	R\$ Meta 300.000 100	43.194 14
11BV Construção do Depósito Judicial Trabalhista em Palmas - TO	Justiça do Trabalho	Depósito construído com 420 m <sup>2</sup> (% de execução física)	01/2006 12/2009	Norte	R\$ Meta 630.000 100	90.708 14
11FR Construção do Edifício para os Setores de Almoxarifado e Cadastro de Bens Móveis	Justiça do Trabalho	Edifício construído com 1.000 m <sup>2</sup> (% de execução física)	01/2006 12/2009	Sul	R\$ Meta 1.047.000 100	150.747 14
11FS Construção do Edifício para os Setores de Gráfica e Marcenaria	Justiça do Trabalho	Edifício construído com 1.000 m <sup>2</sup> (% de execução física)	01/2006 12/2009	Sul	R\$ Meta 523.500 100	75.374 14
11A8 Construção do Edifício sede da Vara do Trabalho em Petrolina - PE	Justiça do Trabalho	Sede construída com 525 m <sup>2</sup> (% de execução física)	01/2005 12/2006	Nordeste	R\$ Meta 431.850 100	431.850 100
11FO Construção do Edifício-auxiliar Judicial do Tribunal Regional do Trabalho da 4ª Região em Porto Alegre - RS	Justiça do Trabalho	Sede ampliada com 2.000 m <sup>2</sup> (% de execução física)	01/2006 12/2009	Sul	R\$ Meta 681.120 100	98.067 14
10Z1 Construção do Edifício-auxiliar Judicial do Tribunal Regional do Trabalho da 5ª Região em Salvador - BA	Justiça do Trabalho	Edifício construído com 9.000 m <sup>2</sup> (% de execução física)	01/2006 12/2009	Nordeste	R\$ Meta 7.263.846 100	1.045.850 14
11D1 Construção do Edifício-Sede da Vara do Trabalho em Itaporanga - PB	Justiça do Trabalho	Sede construída com 328 m <sup>2</sup> (% de execução física)	02/2006 12/2009	Nordeste	R\$ Meta 228.000 100	31.270 14

Projetos								
Ação	Título	Órgão Executor	Produto (unidade)	Início Término	Regionalização		Total Estimado	Período 2004 - 2007
10YT	Construção do Edifício-sede da Vara do Trabalho em Adamantina - SP	Justiça do Trabalho	Sede construída com 600 m <sup>2</sup> (% de execução física)	06/2006 12/2009	Sudeste	R\$ Meta	465.000 100	65.564 14
10YF	Construção do Edifício-sede da Vara do Trabalho em Alegrete - RS	Justiça do Trabalho	Sede construída com 385 m <sup>2</sup> (% de execução física)	01/2006 12/2009	Sul	R\$ Meta	375.751 100	54.100 14
10YG	Construção do Edifício-sede da Vara do Trabalho em Alvorada - RS	Justiça do Trabalho	Sede construída com 400 m <sup>2</sup> (% de execução física)	01/2006 12/2009	Sul	R\$ Meta	385.968 100	55.572 14
10XT	Construção do Edifício-Sede da Vara do Trabalho em Amambai - MS	Justiça do Trabalho	Sede construída com 552 m <sup>2</sup> (% de execução física)	01/2006 12/2009	Centro-Oeste	R\$ Meta	575.736 100	82.895 14
11AO	Construção do Edifício-sede da Vara do Trabalho em Amparo - SP	Justiça do Trabalho	Sede construída com 600 m <sup>2</sup> (% de execução física)	01/2006 12/2009	Sudeste	R\$ Meta	465.000 100	65.564 14
11AQ	Construção do Edifício-sede da Vara do Trabalho em Araçatuba - SP	Justiça do Trabalho	Sede construída com 2.400 m <sup>2</sup> (% de execução física)	01/2006 12/2009	Sudeste	R\$ Meta	1.860.000 100	262.254 14
11E1	Construção do Edifício-sede da Vara do Trabalho em Araranguá - SC	Justiça do Trabalho	Sede construída com 360 m <sup>2</sup> (% de execução física)	01/2006 12/2009	Sul	R\$ Meta	376.920 100	54.269 14
11AV	Construção do Edifício-Sede da Vara do Trabalho em Areia - PB	Justiça do Trabalho	Sede construída com 328m <sup>2</sup> (% de execução física)	03/2005 12/2005	Nordeste	R\$ Meta	228.000 100	228.000 100
10YH	Construção do Edifício-sede da Vara do Trabalho em Arroio Grande - RS	Justiça do Trabalho	Sede construída com 385 m <sup>2</sup> (% de execução física)	05/2006 12/2009	Sul	R\$ Meta	375.751 100	54.100 14
11A9	Construção do Edifício-sede da Vara do Trabalho em Bagé - RS	Justiça do Trabalho	Sede construída com 2.000 m <sup>2</sup> (% de execução física)	01/2006 12/2009	Sul	R\$ Meta	1.816.320 100	261.514 14
11A6	Construção do Edifício-Sede da Vara do Trabalho em Barra do Garças - MT	Justiça do Trabalho	Sede construída com 500 m <sup>2</sup> (% de execução física)	01/2006 12/2009	Centro-Oeste	R\$ Meta	600.000 100	86.388 14
11FZ	Construção do Edifício-Sede da Vara do Trabalho em Barras - PI	Justiça do Trabalho	Sede construída com 500 m <sup>2</sup> (% de execução física)	01/2006 12/2009	Nordeste	R\$ Meta	600.000 100	86.387 14
11BI	Construção do Edifício-Sede da Vara do Trabalho em Basiléia - AC	Justiça do Trabalho	Sede construída com 482 m <sup>2</sup> (% de execução física)	01/2007 12/2009	Norte	R\$ Meta	476.500 100	746 0
11FK	Construção do Edifício-Sede da Vara do Trabalho em Brusque - SC	Justiça do Trabalho	Sede construída com 360 m <sup>2</sup> (% de execução física)	04/2006 12/2009	Sul	R\$ Meta	376.920 100	54.269 14

Projetos

Ano	Título	Órgão Executor	Produto (unidade)	Período	Responsabilidade	Valor	Meta	200
11C3	Construção do Edifício-sede da Vara do Trabalho em Cachoeirinha - RS	Justiça do Trabalho	Sede construída com 2.000 m² (% de execução física)	04/2006 12/2009	Sul	R\$ Meta	1.816.320 100	261.514 14
11C4	Construção do Edifício-sede da Vara do Trabalho em Camaquã - RS	Justiça do Trabalho	Sede construída com 385 m² (% de execução física)	01/2006 12/2009	Sul	R\$ Meta	375.751 100	54.100 14
11FD	Construção do Edifício-Sede da Vara do Trabalho em Cambará - PR	Justiça do Trabalho	Sede construída com 600 m² (% de execução física)	01/2006 12/2009	Sul	R\$ Meta	580.960 100	57.299 14
11FI	Construção do Edifício-sede da Vara do Trabalho em Cambé - PR	Justiça do Trabalho	Sede construída com 600 m² (% de execução física)	01/2006 12/2009	Sul	R\$ Meta	580.960 100	83.647 14
11AR	Construção do Edifício-sede da Vara do Trabalho em Campo Limpo Paulista - SP	Justiça do Trabalho	Sede construída com 600 m² (% de execução física)	01/2006 12/2009	Sudeste	R\$ Meta	465.000 100	65.564 14
11EA	Construção do Edifício-sede da Vara do Trabalho em Canoinhas-SC	Justiça do Trabalho	Sede construída com 360 m² (% de execução física)	04/2006 12/2009	Sul	R\$ Meta	376.920 100	54.269 14
11AS	Construção do Edifício-sede da Vara do Trabalho em Capivari - SP	Justiça do Trabalho	Sede construída com 600 m² (% de execução física)	01/2006 12/2009	Sudeste	R\$ Meta	465.000 100	65.564 14
11B4	Construção do Edifício-Sede da Vara do Trabalho em Cassilândia - MS	Justiça do Trabalho	Sede construída com 552 m² (% de execução física)	01/2006 12/2009	Centro-Oeste	R\$ Meta	575.736 100	82.895 14
11IU	Construção do Edifício-Sede da Vara do Trabalho em Caxias - MA	Justiça do Trabalho	Sede construída com 5.000 m² (% de execução física)	01/2005 12/2005	Nordeste	R\$ Meta	846.504 100	400.000 47
11IS	Construção do Edifício-sede da Vara do Trabalho em Chapadinha - MA	Justiça do Trabalho	Sede construída com 1.880 m² (% de execução física)	01/2006 12/2009	Nordeste	R\$ Meta	443.010 100	63.785 14
11CF	Construção do Edifício-sede da Vara do Trabalho em Concórdia-SC	Justiça do Trabalho	Sede construída com 360 m² (% de execução física)	01/2006 12/2009	Sul	R\$ Meta	376.920 100	54.269 14
11G2	Construção do Edifício-Sede da Vara do Trabalho em Corrente - PI	Justiça do Trabalho	Sede construída com 500 m² (% de execução física)	06/2006 12/2009	Nordeste	R\$ Meta	550.000 100	79.190 14
11C7	Construção do Edifício-sede da Vara do Trabalho em Cruz Alta - RS	Justiça do Trabalho	Sede construída com 385 m² (% de execução física)	05/2006 12/2009	Sul	R\$ Meta	375.751 100	54.100 14
11AT	Construção do Edifício-sede da Vara do Trabalho em Cruzeiro - SP	Justiça do Trabalho	Sede construída com 600 m² (% de execução física)	04/2006 12/2009	Sudeste	R\$ Meta	465.000 100	65.564 14

Projetos

Ação	Título	Órgão Executor	Produto (unidade)	Início Término	Regionalização	R\$ Meta	Total Estimado	Período 2004-2007
11C6	Construção do Edifício-Sede da Vara do Trabalho em Cruzeiro do Sul - AC	Justiça do Trabalho	Sede construída com 479 m² (% de execução física)	02/2005 12/2008	Norte	R\$ Meta	571.700 100	466.213 82
11DW	Construção do Edifício-Sede da Vara do Trabalho em Curitiba-SC	Justiça do Trabalho	Sede construída com 360 m² (% de execução física)	01/2006 12/2009	Sul	R\$ Meta	376.920 100	54.269 14
11FL	Construção do Edifício-Sede da Vara do Trabalho em Dois Vizinhos - PR	Justiça do Trabalho	Sede construída com 600 m² (% de execução física)	01/2006 12/2009	Sul	R\$ Meta	580.960 100	83.647 14
11C9	Construção do Edifício-sede da Vara do Trabalho em Encantado - RS	Justiça do Trabalho	Sede construída com 385 m² (% de execução física)	05/2006 12/2009	Sul	R\$ Meta	375.751 100	54.100 14
11IN	Construção do Edifício-sede da Vara do Trabalho em Estreito - MA	Justiça do Trabalho	Sede construída com 2.000 m² (% de execução física)	01/2006 12/2009	Nordeste	R\$ Meta	470.010 100	67.672 14
11CE	Construção do Edifício-sede da Vara do Trabalho em Estrela - RS	Justiça do Trabalho	Sede construída com 385 m² (% de execução física)	05/2006 12/2009	Sul	R\$ Meta	375.751 100	54.100 14
11GT	Construção do Edifício-Sede da Vara do Trabalho em Fátima do Sul - MS	Justiça do Trabalho	Sede construída com 552 m² (% de execução física)	01/2006 12/2009	Centro-Oeste	R\$ Meta	575.736 100	82.895 14
11HU	Construção do Edifício-Sede da Vara do Trabalho em Feijó - AC	Justiça do Trabalho	Sede construída com 479 m² (% de execução física)	01/2007 12/2009	Norte	R\$ Meta	551.700 100	864 0
11G7	Construção do Edifício-Sede da Vara do Trabalho em Floriano - PI	Justiça do Trabalho	Sede construída com 500 m² (% de execução física)	06/2006 12/2009	Nordeste	R\$ Meta	550.000 100	79.190 14
11E4	Construção do Edifício-Sede da Vara do Trabalho em Fraiburgo - SC	Justiça do Trabalho	Sede construída com 360 m² (% de execução física)	01/2006 12/2009	Sul	R\$ Meta	376.920 100	54.269 14
11CG	Construção do Edifício-sede da Vara do Trabalho em Frederico Westphalen - RS	Justiça do Trabalho	Sede construída com 385 m² (% de execução física)	05/2006 12/2009	Sul	R\$ Meta	375.751 100	54.100 14
11AF	Construção do Edifício-sede da Vara do Trabalho em Goiana - PE	Justiça do Trabalho	Sede construída com 525 m² (% de execução física)	01/2006 12/2009	Nordeste	R\$ Meta	431.850 100	56.994 13
11CK	Construção do Edifício-sede da Vara do Trabalho em Gramado - RS	Justiça do Trabalho	Sede construída com 2.000 m² (% de execução física)	04/2006 12/2009	Sul	R\$ Meta	1.816.320 100	261.514 14
11I7	Construção do Edifício-sede da Vara do Trabalho em Humberto de Campos - MA	Justiça do Trabalho	Sede construída com 2.000 m² (% de execução física)	01/2006 12/2009	Nordeste	R\$ Meta	470.010 100	67.672 14

Projetos		Órgão Executor	Produto (unidade)	Início Término	Regionalização	Total Estimado	Período 2004 - 2007
Ação	Título						
11CJ	Construção do Edifício-sede da Vara do Trabalho em Indaial - SC	Justiça do Trabalho	Sede construída com 360 m² (% de execução física)	01/2006 12/2009	Sul	R\$ Meta 376.920 100	54.269 14
10YL	Construção do Edifício-sede da Vara do Trabalho em Ipojuca - PE	Justiça do Trabalho	Sede construída com 525 m² (% de execução física)	01/2006 12/2009	Nordeste	R\$ Meta 431.850 100	56.994 13
11D6	Construção do Edifício-Sede da Vara do Trabalho em Itumbiara - GO	Justiça do Trabalho	Sede construída com 1.100 m² (% de execução física)	01/2006 12/2009	Centro-Oeste	R\$ Meta 665.632 100	97.926 15
10YJ	Construção do Edifício-sede da Vara do Trabalho em Jabotão dos Guararapes - PE	Justiça do Trabalho	Sede construída com 525 m² (% de execução física)	01/2006 12/2009	Nordeste	R\$ Meta 431.850 100	56.994 13
10Z2	Construção do Edifício-Sede da Vara do Trabalho em Jardim - MS	Justiça do Trabalho	Sede construída com 552 m² (% de execução física)	01/2006 12/2009	Centro-Oeste	R\$ Meta 575.736 100	82.895 14
11DX	Construção do Edifício-sede da Vara do Trabalho em Joaçaba-SC	Justiça do Trabalho	Sede construída com 360 m² (% de execução física)	01/2006 12/2009	Sul	R\$ Meta 376.920 100	54.269 14
11BE	Construção do Edifício-sede da Vara do Trabalho em José Bonifácio - SP	Justiça do Trabalho	Sede construída com 600 m² (% de execução física)	01/2006 12/2009	Sudeste	R\$ Meta 465.000 100	65.564 14
11CL	Construção do Edifício-sede da Vara do Trabalho em Lagoa Vermelha - RS	Justiça do Trabalho	Sede construída com 385 m² (% de execução física)	05/2006 12/2009	Sul	R\$ Meta 375.751 100	54.100 14
11CN	Construção do Edifício-sede da Vara do Trabalho em Lajedo - RS	Justiça do Trabalho	Sede construída com 385 m² (% de execução física)	01/2006 12/2009	Sul	R\$ Meta 375.751 100	54.100 14
11FP	Construção do Edifício-Sede da Vara do Trabalho em Loanda - PR	Justiça do Trabalho	Sede construída com 600 m² (% de execução física)	01/2006 12/2009	Sul	R\$ Meta 580.960 100	83.647 14
10XY	Construção do Edifício-Sede da Vara do Trabalho em Mafra-SC	Justiça do Trabalho	Sede construída com 360 m² (% de execução física)	01/2006 12/2009	Sul	R\$ Meta 376.920 100	54.269 14
11BH	Construção do Edifício-sede da Vara do Trabalho em Moji-Guaçu - SP	Justiça do Trabalho	Sede construída com 600 m² (% de execução física)	01/2006 12/2009	Sudeste	R\$ Meta 465.000 100	65.564 14
11H2	Construção do Edifício-Sede da Vara do Trabalho em Naviraí - MS	Justiça do Trabalho	Sede construída com 552 m² (% de execução física)	01/2006 12/2009	Centro-Oeste	R\$ Meta 575.736 100	82.895 14
11FQ	Construção do Edifício-Sede da Vara do Trabalho em Nova Esperança - PR	Justiça do Trabalho	Sede construída com 600 m² (% de execução física)	01/2006 12/2009	Sul	R\$ Meta 580.960 100	83.647 14

Projetos

Ação	Título	Órgão Executor	Produto (unidade)	Início Término	Regionalização	Total Estimado	Período 2004 - 2007
11G9	Construção do Edifício-Sede da Vara do Trabalho em Oeiras - PI	Justiça do Trabalho	Sede construída com 500 m² (% de execução física)	06/2006 12/2009	Nordeste	R\$ Meta 600.000 100	86.388 14
11CO	Construção do Edifício-sede da Vara do Trabalho em Palmeira das Missões - RS	Justiça do Trabalho	Sede construída com 385 m² (% de execução física)	05/2006 12/2009	Sul	R\$ Meta 375.751 100	54.100 14
11FW	Construção do Edifício-Sede da Vara do Trabalho em Parecatu - PR	Justiça do Trabalho	Sede construída com 600 m² (% de execução física)	01/2006 12/2009	Sul	R\$ Meta 580.960 100	83.647 14
11IP	Construção do Edifício-sede da Vara do Trabalho em Pedreiras - MA	Justiça do Trabalho	Sede construída com 2.000 m² (% de execução física)	01/2006 12/2009	Nordeste	R\$ Meta 470.010 100	67.672 14
11EG	Construção do Edifício-Sede da Vara do Trabalho em Picos - PI	Justiça do Trabalho	Sede construída com 500 m² (% de execução física)	01/2006 12/2009	Nordeste	R\$ Meta 600.000 100	86.388 14
11FT	Construção do Edifício-Sede da Vara do Trabalho em Pinhais - PR	Justiça do Trabalho	Sede construída com 600 m² (% de execução física)	01/2006 12/2009	Sul	R\$ Meta 580.960 100	83.647 14
11FV	Construção do Edifício-Sede da Vara do Trabalho em Piraquara - PR	Justiça do Trabalho	Sede construída com 600 m² (% de execução física)	01/2006 12/2009	Sul	R\$ Meta 580.960 100	83.647 14
11FY	Construção do Edifício-Sede da Vara do Trabalho em Piriipiri - PI	Justiça do Trabalho	Sede construída com 500 m² (% de execução física)	01/2006 12/2009	Nordeste	R\$ Meta 530.000 100	76.310 14
11DF	Construção do Edifício-Sede da Vara do Trabalho em Porto Murtinho - MS	Justiça do Trabalho	Sede construída com 552 m² (% de execução física)	01/2006 12/2009	Centro-Oeste	R\$ Meta 575.736 100	82.895 14
11B6	Construção do Edifício-sede da Vara do Trabalho em Porto Seguro - BA	Justiça do Trabalho	Sede construída com 600 m² (% de execução física)	01/2006 12/2009	Nordeste	R\$ Meta 765.000 100	110.145 14
11DV	Construção do Edifício-sede da Vara do Trabalho em Porto União-SC	Justiça do Trabalho	Sede construída com 360 m² (% de execução física)	01/2006 12/2009	Sul	R\$ Meta 376.920 100	54.269 14
11IR	Construção do Edifício-sede da Vara do Trabalho em Presidente Dutra - MA	Justiça do Trabalho	Sede construída com 2.000 m² (% de execução física)	01/2006 12/2009	Nordeste	R\$ Meta 470.010 100	67.672 14
11BN	Construção do Edifício-sede da Vara do Trabalho em Registro - SP	Justiça do Trabalho	Sede construída com 600 m² (% de execução física)	01/2006 12/2009	Sudeste	R\$ Meta 465.000 100	65.564 14
11BP	Construção do Edifício-Sede da Vara do Trabalho em Ribas do Rio Pardo - MS	Justiça do Trabalho	Sede construída com 552 m² (% de execução física)	01/2006 12/2009	Centro-Oeste	R\$ Meta 575.736 100	82.895 14

Projetos		Órgão Executor	Produto (unidade)	Início Término	Regionalização	Total Estimado	Período 2004 - 2007
Ação	Título						
11GV	Construção do Edifício-Sede da Vara do Trabalho em Rio Brilhante - MS	Justiça do Trabalho	Sede construída com 552 m <sup>2</sup> (% de execução física)	01/2006 12/2009	Centro-Oeste	R\$ Meta 575.736 100	82.895 14
11BO	Construção do Edifício-sede da Vara do Trabalho em Rio Claro - SP	Justiça do Trabalho	Sede construída com 600 m <sup>2</sup> (% de execução física)	01/2006 12/2009	Sudeste	R\$ Meta 465.000 100	65.564 14
11CS	Construção do Edifício-sede da Vara do Trabalho em Rosário do Sul - RS	Justiça do Trabalho	Sede construída com 385 m <sup>2</sup> (% de execução física)	05/2006 12/2009	Sul	R\$ Meta 375.751 100	54.100 14
11BZ	Construção do Edifício-Sede da Vara do Trabalho em Santa Rita - PB	Justiça do Trabalho	Sede construída com 328 m <sup>2</sup> (% de execução física)	01/2006 12/2009	Nordeste	R\$ Meta 228.000 100	31.269 14
11CU	Construção do Edifício-sede da Vara do Trabalho em Santa Vitória do Palmar - RS	Justiça do Trabalho	Sede construída com 385 m <sup>2</sup> (% de execução física)	05/2006 12/2009	Sul	R\$ Meta 375.751 100	54.100 14
11CV	Construção do Edifício-sede da Vara do Trabalho em Santiago - RS	Justiça do Trabalho	Sede construída com 385 m <sup>2</sup> (% de execução física)	05/2006 12/2009	Sul	R\$ Meta 375.751 100	54.100 14
11D7	Construção do Edifício-sede da Vara do Trabalho em Santo Ângelo - RS	Justiça do Trabalho	Sede construída com 385 m <sup>2</sup> (m <sup>2</sup> )	05/2006 12/2009	Sul	R\$ Meta 375.751 385	54.100 14
11FX	Construção do Edifício-Sede da Vara do Trabalho em Santo Antonio da Platina - PR	Justiça do Trabalho	Sede construída com 600 m <sup>2</sup> (% de execução física)	01/2006 12/2009	Sul	R\$ Meta 580.960 100	83.647 14
11ED	Construção do Edifício-Sede da Vara do Trabalho em São Bento do Sul - SC	Justiça do Trabalho	Sede construída com 360 m <sup>2</sup> (% de execução física)	01/2006 12/2009	Sul	R\$ Meta 376.920 100	54.269 14
11D9	Construção do Edifício-sede da Vara do Trabalho em São Borja - RS	Justiça do Trabalho	Sede construída com 385 m <sup>2</sup> (% de execução física)	05/2006 12/2009	Sul	R\$ Meta 375.751 100	54.100 14
11DB	Construção do Edifício-sede da Vara do Trabalho em São Gabriel - RS	Justiça do Trabalho	Sede construída com 385 m <sup>2</sup> (% de execução física)	05/2006 12/2009	Sul	R\$ Meta 375.751 100	54.100 14
11DM	Construção do Edifício-Sede da Vara do Trabalho em São Gabriel D'Oeste - MS	Justiça do Trabalho	Sede construída com 552 m <sup>2</sup> (% de execução física)	01/2006 12/2009	Centro-Oeste	R\$ Meta 575.736 100	82.895 14
11IJ	Construção do Edifício-sede da Vara do Trabalho em São João do Patos-MA	Justiça do Trabalho	Sede construída com 2.000 m <sup>2</sup> (% de execução física)	01/2006 12/2009	Nordeste	R\$ Meta 470.010 100	67.673 14
11BQ	Construção do Edifício-sede da Vara do Trabalho em São José do Rio Pardo - SP	Justiça do Trabalho	Sede construída com 600 m <sup>2</sup> (% de execução física)	01/2006 12/2009	Sudeste	R\$ Meta 465.000 100	65.564 14

Projetos

Projeto	Descrição	Justiça do Trabalho	Localização	Valor	Meta	Valor	Meta	Valor	Meta
11E2	Construção do Edifício-sede da Vara do Trabalho em São Miguel do Oeste-SC	Justiça do Trabalho	Sede construída com 360 m <sup>2</sup> (% de execução física)	01/2006 12/2009	Sul	R\$ Meta	376.920 100	54.269 14	
11BU	Construção do Edifício-sede da Vara do Trabalho em São Roque - SP	Justiça do Trabalho	Sede construída com 600 m <sup>2</sup> (% de execução física)	01/2006 12/2009	Sudeste	R\$ Meta	465.000 100	65.564 14	
11DE	Construção do Edifício-sede da Vara do Trabalho em Sapucaia do Sul - RS	Justiça do Trabalho	Sede construída com 2.000 m <sup>2</sup> (% de execução física)	01/2006 12/2009	Sul	R\$ Meta	1.816.320 100	261.514 14	
11BR	Construção do Edifício-Sede da Vara do Trabalho em Sinop - MT	Justiça do Trabalho	Sede construída com 500 m <sup>2</sup> (% de execução física)	01/2006 12/2009	Centro-Oeste	R\$ Meta	600.000 100	86.388 14	
11DI	Construção do Edifício-sede da Vara do Trabalho em Soledade - RS	Justiça do Trabalho	Sede construída com 385 m <sup>2</sup> (% de execução física)	05/2006 12/2009	Sul	R\$ Meta	375.751 100	54.100 14	
11IQ	Construção do Edifício-sede da Vara do Trabalho em Timon - MA	Justiça do Trabalho	Sede construída com 2.000 m <sup>2</sup> (% de execução física)	01/2006 12/2009	Nordeste	R\$ Meta	470.011 100	67.672 14	
11EJ	Construção do Edifício-sede da Vara do Trabalho em Torres - RS	Justiça do Trabalho	Sede construída com 385 m <sup>2</sup> (% de execução física)	05/2006 12/2009	Sul	R\$ Meta	375.751 100	54.100 14	
11F4	Construção do Edifício-sede da Vara do Trabalho em Três Passos - RS	Justiça do Trabalho	Sede construída com 385 m <sup>2</sup> (% de execução física)	05/2006 12/2009	Sul	R\$ Meta	375.751 100	54.100 14	
11F5	Construção do Edifício-sede da Vara do Trabalho em Triunfo - RS	Justiça do Trabalho	Sede construída com 385 m <sup>2</sup> (% de execução física)	05/2006 12/2009	Sul	R\$ Meta	375.751 100	54.100 14	
11F6	Construção do Edifício-sede da Vara do Trabalho em Uruguaiana - RS	Justiça do Trabalho	Sede construída com 2.000 m <sup>2</sup> (% de execução física)	01/2006 12/2009	Sul	R\$ Meta	1.816.320 100	261.514 14	
11F8	Construção do Edifício-sede da Vara do Trabalho em Viamão - RS	Justiça do Trabalho	Sede construída com 385 m <sup>2</sup> (% de execução física)	05/2006 12/2009	Sul	R\$ Meta	375.751 100	54.100 14	
11EB	Construção do Edifício-Sede da Vara do Trabalho em Videira - SC	Justiça do Trabalho	Sede construída com 360 m <sup>2</sup> (% de execução física)	01/2006 12/2009	Sul	R\$ Meta	376.920 100	54.269 14	
11E5	Construção do Edifício-Sede do Fórum Trabalhista de São José-SC	Justiça do Trabalho	Sede construída com 720 m <sup>2</sup> (% de execução física)	01/2006 12/2009	Sul	R\$ Meta	753.840 100	108.538 14	
11EN	Construção do Edifício-Sede do Tribunal Regional do Trabalho da 24ª Região em Campo Grande - MS	Justiça do Trabalho	Sede construída com 16.000 m <sup>2</sup> (% de execução física)	01/2006 12/2009	Centro-Oeste	R\$ Meta	19.456.000 100	2.801.277 14	

Projetos

Ação	Título	Órgão Executor	Produto (unidade)	Início Término	Regionalização		Total Estimado	Período 2004 - 2007
11EL	Construção do Edifício-Sede do Tribunal Regional do Trabalho da 5ª Região em Salvador - BA	Justiça do Trabalho	Sede construída com 60.429 m² (% de execução física)	01/2006 12/2009	Nordeste	R\$ Meta	54.382.862 100	7.830.060 14
11A7	Construção do Edifício-sede do Tribunal Regional do Trabalho da 6ª Região em Recife - PE	Justiça do Trabalho	Sede construída com 14.541 m² (% de execução física)	01/2006 12/2009	Nordeste	R\$ Meta	20.000.000 100	2.639.505 13
11FE	Construção do Edifício-Sede da Vara do Trabalho de Xanxerê-SC	Justiça do Trabalho	Sede construída com 720 m² (% de execução física)	04/2006 12/2009	Sul	R\$ Meta	376.920 100	54.269 14
10YD	Construção do Fórum Trabalhista em Baraeri - SP	Justiça do Trabalho	Fórum construído com 1.500 m² (% de execução física)	01/2005 12/2009	Sudeste	R\$ Meta	2.600.000 100	974.349 37
11AA	Construção do Fórum Trabalhista em Caruaru - PE	Justiça do Trabalho	Fórum construído com 1.050 m² (% de execução física)	01/2005 12/2006	Nordeste	R\$ Meta	880.980 100	880.980 100
11CB	Construção do Fórum Trabalhista em Erechim - RS	Justiça do Trabalho	Fórum construído com 2.000 m² (% de execução física)	01/2006 12/2009	Sul	R\$ Meta	1.816.320 100	261.514 14
10YE	Construção do Fórum Trabalhista em Guarulhos - SP	Justiça do Trabalho	Fórum construído com 5.500 m² (% de execução física)	01/2005 12/2009	Sudeste	R\$ Meta	5.250.000 100	1.604.391 41
11H3	Construção do Fórum Trabalhista em Ijuí - RS	Justiça do Trabalho	Fórum construído com 424 m² (% de execução física)	06/2006 12/2009	Sul	R\$ Meta	415.481 100	59.821 14
11KY	Construção do Fórum Trabalhista em Pará de Minas - MG	Justiça do Trabalho	Fórum construído com 460 m² (% de execução física)	09/2005 07/2006	Sudeste	R\$ Meta	230.000 100	230.000 100
11CR	Construção do Fórum Trabalhista em Pelotas - RS	Justiça do Trabalho	Fórum construído com 2.734 m² (% de execução física)	01/2006 12/2009	Sul	R\$ Meta	2.270.400 100	326.893 14
11EH	Construção do Fórum Trabalhista em Salvador - BA	Justiça do Trabalho	Fórum construído com 18.667 m² (% de execução física)	01/2006 12/2009	Nordeste	R\$ Meta	17.040.318 100	2.453.469 14
11B1	Construção do Fórum Trabalhista em Santos - SP	Justiça do Trabalho	Fórum construído com 5.000 m² (% de execução física)	01/2006 12/2009	Sudeste	R\$ Meta	4.150.000 100	597.518 14
11B8	Construção do Fórum Trabalhista em São Bernardo do Campo - SP	Justiça do Trabalho	Fórum construído com 4.000 m² (% de execução física)	01/2006 12/2009	Sudeste	R\$ Meta	4.050.000 100	583.121 14
11DD	Construção do Fórum Trabalhista em Sapiiranga - RS	Justiça do Trabalho	Fórum construído com 2.734 m² (% de execução física)	01/2006 12/2009	Sul	R\$ Meta	2.270.400 100	326.893 14

Piano Plurianual 2004 - 2007  
Anexo III - Programas Alterados

Valores em R\$ 1,00

### Projetos

Tabela 1 - Investimentos em Infraestrutura da Justiça do Trabalho								
Código	Projeto	Órgão Executor	Descrição do Produto	Período 2004 - 2007	Regionalização	R\$	Meta	Realizado
11F9	Construção do Fórum Trabalhista em Taquara - RS	Justiça do Trabalho	Fórum construído com 2.734 m² (% de execução física)	01/2006 12/2009	Sul	R\$	2.270.400 100	326.893 14
10WS	Construção de Fórum Trabalhista em Manaus - AM	Justiça do Trabalho	Fórum construído com 10.450m² (% de execução física)	01/2006 12/2009	Norte	R\$	14.107.500 100	2.031.202 14
11JW	Implantação da Escola Nacional da Magistratura do Trabalho	Justiça do Trabalho	Escola implantada (% de execução física)	01/2005 12/2007	Nacional	R\$	6.000.000 100	6.000.000 100
11K6	Implantação do Conselho Superior da Justiça do Trabalho	Justiça do Trabalho	Conselho implantado (% de execução física)	01/2005 12/2007	Nacional	R\$	11.000.000 100	11.000.000 100
11CX	Instalação do Arquivo Geral do Tribunal Regional do Trabalho da 23ª Região	Justiça do Trabalho	Arquivo instalado (unidade)	01/2006 12/2009	Centro-Oeste	R\$	392.300 1	56.484 14
11QY	Modernização do Poder Judiciário no Âmbito da Justiça do Trabalho	Justiça do Trabalho	Sistema implantado (% de execução física)	01/2006 12/2011	Nacional	R\$	1.062.068.264 100	150.964.036 22

### Atividades

Ação	Título	Órgão Executor	Produto (unidade)	Regionalização	Período 2004 - 2007	R\$
					Meta	
2058	Divulgação dos Atos do Poder Judiciário e dos Serviços Essenciais à Justiça - TV Justiça	Justiça do Trabalho	Programa veiculado (hora/ano)	Nacional	1	9.411.075

### Operações Especiais

Ação	Título	Órgão Executor	Produto (unidade)	Regionalização	Período 2004 - 2007	R\$
					Meta	
09HB	Contribuição da União, de suas Autarquias e Fundações para o Custeio do Regime de Previdência dos Servidores Públicos Federais	Justiça do Trabalho	- (-)	Centro-Oeste	0	144.815.912
				Nacional	0	257.600.743
				Nordeste	0	390.631.238
				Norte	0	153.465.835
				Sudeste	0	697.685.916
				Sul	0	303.361.813
				Total	0	1.947.561.456

ALTERADAS

Projetos

Ação	Título	Órgão Executor	Produto (unidade)	Início Término	Regionalização		Total Estimado	Período 2004 - 2007
1671	Construção de Edifício-Sede do Tribunal Superior do Trabalho em Brasília - DF	Justiça do Trabalho	Sede construída com 96.000 m² (% de execução física)	12/1997 12/2005	Centro-Oeste	R\$ Meta	212.885.510 100	145.844.537 69
103T	Construção de Fórum Trabalhista em Paranaguá - PR	Justiça do Trabalho	Fórum construído com 1.200 m² (% de execução física)	01/2003 12/2005	Sul	R\$ Meta	1.195.105 100	830.105 67
103U	Construção de Fórum Trabalhista em Paranaíba - PR	Justiça do Trabalho	Fórum construído com 1.200 m² (% de execução física)	01/2003 12/2005	Sul	R\$ Meta	1.095.105 100	730.105 67
1176	Construção do Complexo do Tribunal Regional do Trabalho da 20ª Região	Justiça do Trabalho	Sede construída com 16.400 m² (% de execução física)	01/2003 12/2007	Nordeste	R\$ Meta	20.516.420 100	20.940.536 106
103P	Construção do Edifício-Sede da Vara do Trabalho em Gravataí - RS	Justiça do Trabalho	Vara implantada com 2.000 m² (% de execução física)	12/2003 12/2006	Sul	R\$ Meta	1.600.000 100	1.258.134 53
3740	Construção do Edifício-Sede do Tribunal Regional do Trabalho da 21ª Região em Natal - RN	Justiça do Trabalho	Sede construída com 24.958 m² (% de execução física)	08/1993 12/2005	Nordeste	R\$ Meta	27.086.410 100	5.900.000 24
3741	Construção do Edifício-Sede do Tribunal Regional do Trabalho da 23ª Região em Cuiabá - MT	Justiça do Trabalho	Sede construída com 32.606 m² (% de execução física)	01/1994 12/2005	Centro-Oeste	R\$ Meta	41.781.116 100	21.748.535 47
5093	Implantação de Sistema Integrado de Gestão da Informação Jurisdicional na Justiça do Trabalho	Justiça do Trabalho	Sistema implantado (% de execução física)	01/2002 12/2006	Nacional	R\$ Meta	120.031.800 100	117.514.800 86
7814	Implantação de Varas do Trabalho	Justiça do Trabalho	Vara implantada (unidade)	01/2005 12/2007	Centro-Oeste	R\$ Meta	3.849.710 122	3.315.996 24
				01/2005 12/2007	Nordeste	R\$ Meta	7.553.631 306	6.987.101 52
				01/2005 12/2007	Norte	R\$ Meta	2.650.489 110	2.199.877 20
				01/2005 12/2005	Sudeste	R\$ Meta	10.158.298 5	10.158.298 83
				01/2005 12/2005	Sul	R\$ Meta	6.146.999 25	6.146.999 49
7874	Instalação do Depósito e Arquivo Público do Tribunal Regional do Trabalho da 8ª Região	Justiça do Trabalho	Depósito instalado com 2.000 m² (% de execução física)	01/2004 06/2006	Norte	R\$ Meta	1.170.000 100	1.170.000 100

Plano Plurianual 2004 - 2007  
Anexo III - Programas Alterados

Valores em R\$ 1,00

Programa		Órgão Executor	Produto (unidade)	Início Término	Regionalização	Total Estimado	Período 2004 - 2007
Ação	Título						
7873	Modernização de Instalações da Justiça do Trabalho	Justiça do Trabalho	Instalação modernizada (% de execução física)	01/2004 12/2009	Nacional	R\$ Meta 117.000.000 100	10.147.937 10
5373	Recuperação da Sede do Tribunal Regional do Trabalho da 1ª Região	Justiça do Trabalho	Área recuperada com 39.853 m² (% de execução física)	02/2002 12/2005	Sudeste	R\$ Meta 42.968.870 100	34.681.979 51
7872	Recuperação das Instalações do Fórum Trabalhista da 1ª Instância do Rio de Janeiro - RJ	Justiça do Trabalho	Instalação recuperada com 5.569 m² (% de execução física)	01/2004 12/2005	Sudeste	R\$ Meta 10.318.021 100	10.318.021 100
EXERCÍCIOS							
Atividades							
Ação	Título	Órgão Executor	Produto (unidade)	Regionalização	Período 2004 - 2007 Meta	R\$	
2272	Gestão e Administração do Programa	Justiça do Trabalho	- (-)	Nacional	0	1.029.497.750	

Plano Plurianual 2004 - 2007  
Anexo III - Programas Alterados

Valores em R\$ 1,00

**Programa 1210 Prevenção de Riscos e Combate às Emergências Ambientais**

Órgão Responsável 44000 Ministério do Meio Ambiente

Objetivo *Prevenir riscos e combater emergências ambientais relacionadas às atividades potencialmente poluidoras.*

Público-alvo *Sociedade*

Indicador (unidade de medida)	Data	Referência	Índice	2007	Regionalização	Consolidação dos Valores do Programa		
						Totais	Estrat./Cat. Econômica	Totais
<i>Taxa de combate às emergências ambientais (percentagem)</i>	<i>31/12/2002</i>		<i>20,0</i>	<i>95,0</i>	Nacional	44.058.107	Fiscal/Seguridade	44.058.107
							Despesas Correntes	41.859.743
							Despesas de Capital	2.198.364
							Total	44.058.107

**AÇÕES DOS ORÇAMENTOS FISCAL/SEGURIDADE**

**INCLUÍDAS**

**Atividades**

Ação	Título	Órgão Executor	Produto (unidade)	Regionalização	Período 2004 - 2007	
					Meta	R\$
8659	Capacitação para o Gerenciamento de Riscos e Emergências Ambientais	M. do Meio Ambiente	Pessoa capacitada (unidade)	Nacional	560	2.235.520
2272	Gestão e Administração do Programa	M. do Meio Ambiente	- (-)	Nacional	0	1.017.730

**Operações Especiais**

Ação	Título	Órgão Executor	Produto (unidade)	Regionalização	Período 2004 - 2007	
					Meta	R\$
09HQ	Apoio à Estruturação dos Sistemas Estaduais de Atendimento às Emergências Ambientais	M. do Meio Ambiente	Projeto apoiado (unidade)	Nacional	21	2.647.040

**ALTERADAS**

**Projetos**

Ação	Título	Órgão Executor	Produto (unidade)	Índice	Regionalização	Totais	Período 2004 - 2007
				Tamiz		Estrat.	Meta
7567	Implantação do Centro de Monitoramento Ambiental	M. do Meio Ambiente	Centro implantado (% de execução física)	01/2004 12/2005	Nacional	R\$ Meta	3.808.950 100
							3.409.050 85

**EXCLUÍDAS**

Plano Plurianual 2004 - 2007  
Anexo III - Programas Alterados

Valores em R\$ 1,00

**Projetos**

Ação	Título	Órgão Executor	Produto (unidade)	Início Término	Regionalização	Total Estimado	Período 2004 - 2007
7549	Elaboração do Plano Nacional de Prevenção e Resposta a Emergências e Acidentes Ambientais	M. do Meio Ambiente	Plano elaborado (% de execução física)	01/2004 12/2007	Nacional	R\$ Meta 2.400.000 100	500.000 100

**Atividades**

Ação	Título	Órgão Executor	Produto (unidade)	Regionalização	Período 2004 - 2007 Meta	R\$
6124	Fiscalização de Atividades Degradoras, Poluentes e Contaminantes	M. do Meio Ambiente	Atividade fiscalizada (unidade)	Nacional	15.333	2.500.000
6114	Licenciamento Ambiental das Atividades da Indústria de Petróleo e Gás	M. do Meio Ambiente	Licença concedida (unidade)	Nacional	243	1.500.000
6080	Licenciamento Ambiental das Atividades dos Setores de Energia Elétrica e Transporte	M. do Meio Ambiente	Licença concedida (unidade)	Nacional	201	2.500.000
4989	Mapeamento de Áreas Sensíveis ao Derramamento de Óleo	M. do Meio Ambiente	Carta produzida (unidade)	Nacional	46	1.985.822

**Programa 0156 Prevenção e Combate à Violência contra as Mulheres**

Órgão Responsável 20122 Secretaria Especial de Políticas para as Mulheres

**Objetivo** *Prevenir e combater, sistematicamente, as diferentes formas de violência contra as mulheres (física, sexual, doméstica, psicológica e violências simbólicas) e prestar atendimento àquelas em situação de violência ou risco.*

**Público-alvo** *Mulheres efetiva ou potencialmente sujeitas a situações de violência*

Indicador (unidade de medida)	Data	Referência	Índice	2007	Regionalização	Consolidação dos Valores do Programa		
						Total	Esfere/Cat. Econômica	Total
Grau de Evolução do Atendimento Prestado pela Rede de Apoio a Mulheres em Situação de Violência (porcentagem)			Em apuração	Em definição	Nacional	32.317.345	Fiscal/Seguridade	33.001.427
Grau de evolução dos registros em Delegacias Especializadas no Atendimento à Mulher (porcentagem)			Em apuração	Em definição	Norte	334.082	Despesas Correntes	19.112.905
					Sudeste	350.000	Despesas de Capital	13.888.522
							Total	33.001.427

**AÇÕES DOS ORÇAMENTOS FISCAL/SEGURIDADE**

**INCLUÍDAS**

**Atividades**

Ação	Título	Órgão Executor	Produto (unidade)	Regionalização	Período 2004 - 2007	
					Meta	R\$
6812	Capacitação de Profissionais para Atendimento a Mulheres em Situação de Violência	Presidência da República	Profissional capacitado (unidade)	Nacional	12.598	3.655.060

**Operações Especiais**

Ação	Título	Órgão Executor	Produto (unidade)	Regionalização	Período 2004 - 2007	
					Meta	R\$
09GT	Apoio a Projetos Educativos e Culturais de Prevenção à Violência contra as Mulheres	Presidência da República	Projeto apoiado (unidade)	Nacional	56	2.811.585

**EXCLUÍDAS**

**Atividades**

Ação	Título	Órgão Executor	Produto (unidade)	Regionalização	Período 2004 - 2007	
					Meta	R\$
6243	Capacitação de Profissionais de Instituições Públicas atuantes no Combate à Violência contra as Mulheres	Presidência da República	Profissional capacitado (unidade)	Nacional	26.548	1.350.000

Plano Plurianual 2004 - 2007  
Anexo III - Programas Alterados

Valores em R\$ 1,00

Operações Especiais

Ação	Título	Regionalização	R\$ 2004 - 2007	
			Meta	R\$
0790	Apoio a Abrigos para Mulheres em Situação de Risco	Presidência da República	Mulher abrigada (unidade)	
		Nacional	6.382	3.500.000
		Norte	147	130.000
		Sudeste	10	350.000
		Total	6.539	3.980.000

Programa **0503 Prevenção e Combate ao Desmatamento, Queimadas e Incêndios Florestais - Florescer** Órgão Responsável **44000 Ministério do Meio Ambiente**

Objetivo *Prevenir e combater desmatamentos ilegais, queimadas predatórias e incêndios florestais em todos os biomas brasileiros*

Público-alvo *Sociedade*

Indicador (unidade de medida)	Data	Referência	2007	Regionalização	Consolidação dos Valores do Programa		
					Totais	Esfere/Cal. Econômica	Totais
Número de Focos de Calor (unidade)	31/12/2002	230.000,0	200.000,0	Nacional	55.576.102	Fiscal/Seguridade	59.679.195
Área Anual Desmatada da Amazônia Legal (km²)	31/8/2003	23.750,0	15.582,0	Norte	4.103.093	Despesas Correntes	51.184.095
Taxa de Desmatamento Ilegal da Amazônia Legal (ha)	30/4/2004	0,0	0,0			Despesas de Capital	8.495.100
Taxa de Desmatamento Ilegal do Brasil (ha)	30/4/2004	0,0	0,0			Total	59.679.195

AÇÕES DOS ORÇAMENTOS FISCAL/SEGURIDADE

ALTERADAS

Projetos

Ação	Título	Órgão Executor	Produto (unidade)	Início Término	Regionalização	Total Estimado	Período 2004 - 2007
3029	Prevenção e Combate de Queimadas e Incêndios Florestais no Arco do Desmatamento na Amazônia (PROARCO)	M. do Meio Ambiente	Área monitorada (km²)	01/2000 12/2005	Norte	R\$ Meta 34.192.909 2.067.414	4.000.000 2.067.414

Programa **1186 Prevenção e Controle das Doenças Imunopreveníveis**

Órgão Responsável **36000 Ministério da Saúde**

Objetivo *Prevenir e manter sob controle as doenças passíveis de imunização*

Público-alvo *Sociedade*

Indicador (unidade de medida)	Data	Referência	Índice	2007	Regionalização	Consolidação dos Valores do Programa		
						Totais	Esfera/Cat. Econômica	Totais
<i>Taxa de Cobertura Vacinal de Poliomielite em Menores de 5 anos (percentagem)</i>	31/12/2002		97,5	95,0	Nacional	2.237.294.000	Fiscal/Seguridade	2.237.294.000
<i>Taxa de Cobertura Vacinal de Influenza em Maiores de 60 anos (percentagem)</i>	31/12/2002		74,1	70,0			Despesas Correntes	2.192.824.000
<i>Taxa de Cobertura Vacinal de Hepatite B em Menores de 1 ano (percentagem)</i>	31/12/2002		88,8	95,0			Despesas de Capital	44.470.000
							<b>Total</b>	<b>2.237.294.000</b>

**AÇÕES DOS ORÇAMENTOS FISCAL/SEGURIDADE**

**ALTERADAS**

**Projetos**

Ação	Título	Órgão Executor	Produto (unidade)	Início Término	Regionalização	R\$ Meta	Total Estimado	Período 2004 - 2007
7484	Adequação da Rede de Frio de Imunobiológicos	M. da Saúde	Rede de frio adequada (unidade)	01/2004 12/2008	Nacional	36.430.000 87	27.750.000 15	

**Programa 1027 Prevenção e Preparação para Emergências e Desastres**

Órgão Responsável 53000 Ministério da Integração Nacional

Objetivo Reduzir os danos e prejuízos provocados por desastres naturais e antropogênicos

Público-alvo Instituições de Defesa Civil

Indicador (unidade de medida)	Data	Referência	Índice	2007	Consolidação dos Valores do Programa			
					Regionalização	Totais	Esfera/Cat. Econômica	Totais
Taxa de Municípios Preparados para Prevenção e Atendimento a Desastres (porcentagem)	20/1/2004		62,0	78,0	Centro-Oeste	161.393.744	Fiscal/Seguridade	390.810.153
					Nacional	31.322.000	Despesas Correntes	23.680.855
					Nordeste	120.440.731	Despesas de Capital	367.129.298
					Norte	20.555.997	Total	390.810.153
					Sudeste	32.798.438		
					Sul	24.299.243		

**AÇÕES DOS ORÇAMENTOS FISCAL/SEGURIDADE**

**ALTERADAS**

**Projetos**

Ação	Título	Órgão Executor	Produto (unidade)	Início	Regionalização	Total	Período
				Término		Estimado	2004 - 2007
5476	Implantação do Centro Nacional de Gerenciamento de Desastres	M. Integração Nacional	Centro implantado (% de execução física)	06/2004 12/2005	Centro-Oeste	R\$ Meta 3.600.000 100	3.600.000 100

**Programa 0086 Previdência Complementar**

Órgão Responsável 33000 Ministério da Previdência Social

**Objetivo** Zelar pela segurança, liquidez e solvência dos planos das entidades fechadas de previdência complementar, visando assegurar aos participantes os benefícios contratados nos respectivos planos

**Público-alvo** População ocupada do setor formal e associados a sindicatos e associações de classe

Indicador (unidade de medida)	Data	Referência	Fatos	2007	Regionalização	Consolidação dos Valores do Programa		
						Totais	Esfera/Cat. Econômica	Totais
Taxa de Cobertura do Sistema de Previdência Complementar (percentagem)	31/12/2002		9,9	14,0	Nacional	52.946.458	Fiscal/Seguridade	52.946.458
Taxa de Ativos Totais das Entidades Fechadas de Previdência Privada em Relação ao Produto Interno Bruto (PIB) (percentagem)	31/12/2002		14,2	20,1			Despesas Correntes	49.485.246
							Despesas de Capital	3.461.212
							<b>Total</b>	<b>52.946.458</b>

**AÇÕES DOS ORÇAMENTOS FISCAL/SEGURIDADE**

**INCLUIDAS**

**Atividades**

Ação	Título	Órgão Executor	Produto (unidade)	Regionalização	Período 2004 - 2007	
					Meta	R\$
<b>2272</b>	<b>Gestão e Administração do Programa</b>	<b>Min. Previdência Social</b>	<b>- (-)</b>	<b>Nacional</b>	<b>0</b>	<b>19.892.474</b>

Programa	0083 Previdência Social Básica	Órgão Responsável	33000 Ministério da Previdência Social
Objetivo	Garantir o reconhecimento dos direitos previdenciários e a regularidade do pagamento dos benefícios		
Público-alvo	Segurados e dependentes do Regime Geral de Previdência Social		

Indicador (unidade de medida)	2002	2003	2004	2005	2006	2007	
Taxa de Solução de Demandas (percentagem)	31/12/2002	70,0	78,0	Nacional	567.555.621.436	Fiscal/Seguridade	567.555.621.436
Taxa de Retorno de Segurados Reabilitados para o Mercado de Trabalho (percentagem)	31/12/2002	62,0	66,0			Despesas Correntes	567.497.844.436
Taxa de Proteção da População acima de 60 anos pela Previdência (percentagem)	31/12/2002	81,0	85,0			Despesas de Capital	57.777.000
Taxa de Solução dos Processos em Estoque no Conselho de Recursos da Previdência Social (percentagem)	31/12/2002	43,0	60,0			Total	567.555.621.436

#### AÇÕES DOS ORÇAMENTOS FISCAL/SEGURIDADE

#### ALTERADAS

#### Projetos

Ação	Título	Órgão Executor	Produto (unidade)	Período 2004 - 2007
5092	Implantação do Sistema de Administração de Benefícios por Incapacidade-SABI nas Agências da Previdência Social	Min. Previdência Social	Agência com sistema implantado (unidade)	01/2000 12/2006
				Nacional
				R\$
				Meta
				2.592.783
				1.164
				1.745.397
				375

#### Atividades

Ação	Título	Órgão Executor	Produto (unidade)	Período 2004 - 2007
2564	Cadastro Nacional de Informações Sociais - CNIS	Min. Previdência Social	Registro mantido (milhar)	Nacional
				200.600.000
				46.044.039

#### Operações Especiais

Ação	Título	Órgão Executor	Produto (unidade)	Período 2004 - 2007
0132	Pagamento de Aposentadorias - Área Urbana	Min. Previdência Social	Aposentado beneficiado (unidade)	Nacional
				20.982.498
				279.174.498.556
0136	Pagamento de Auxílio Doença Previdenciário, Auxílio Doença Acidentário e Auxílio Reclusão - Área Urbana	Min. Previdência Social	Pessoa beneficiada (unidade)	Nacional
				1.555.180
				52.299.479.734
0134	Pagamento de Pensões - Área Urbana	Min. Previdência Social	Pensionista beneficiado (unidade)	Nacional
				4.517.617
				103.832.306.317
0141	Pagamento de Salário-Maternidade - Área Urbana	Min. Previdência Social	Pessoa beneficiada (unidade)	Nacional
				141.517
				1.979.352.391

Programa <b>1329 Primeiro Emprego</b>		Órgão Responsável <b>38000 Ministério do Trabalho e Emprego</b>			
Objetivo	Inserir jovens no mercado de trabalho, facilitando a obtenção do seu primeiro emprego				
Público-alvo	Jovens de 16 a 24 anos, desempregados, precariamente ocupados ou que procuram o primeiro emprego, com prioridade de acesso para os de baixa renda e baixa escolaridade, com destaque para gênero, raça/cor e necessidades especiais				
Participação relativa de jovens do Programa Primeiro Emprego - PNPE no total de admissões (percentagem)		31/12/2003	9,0	10,2	
		Nacional	1.123.518.441	Fiscal/Seguridade	1.134.753.983
		Nordeste	3.936.742	Despesas Correntes	1.134.070.499
		Norte	4.062.058	Despesas de Capital	683.484
		Sudeste	3.236.742	Total	1.134.753.983

Programa **0515 Proágua Infra-estrutura**

Órgão Responsável **53000 Ministério da Integração Nacional**

Objetivo *Aumentar a oferta de água para o consumo humano e para a produção por meio da execução de obras estruturantes: barragens, açudes e adutoras*

Público-alvo *Populações de regiões com baixa disponibilidade de recursos hídricos, concessionárias de serviços de saneamento e produtores dos setores primário e secundário*

Indicador (unidade de medida)	Data	2003	2007	Regionalização	Total	Extra/Gst. Econômica	
Adução de Água Bruta (milhão de m³)	1/1/2003	1.570,0	2.858,5	Centro-Oeste	70.487.567	Fiscal/Seguridade	2.529.035.511
Reserva de Água em Barramentos e Açudes (milhão de m³)	1/1/2003	5.495,0	10.004,8	Nacional	22.285.220	Despesas Correntes	406.453.602
				Nordeste	2.109.660.690	Despesas de Capital	2.122.581.909
				Sudeste	256.676.459	Total	2.529.035.511
				Sul	69.925.575		

**AÇÕES DOS ORÇAMENTOS FISCAL/SEGURIDADE**

**INCLUÍDAS**

**Projetos**

Ação	Título	Órgão Executor	Projeto (unidade)	Início	Regionalização	Total	Período
				Término		Estimativa	2004 - 2007
12GG	Barragem Macaíba no Estado do Rio Grande do Norte	M. Integração Nacional	Obra executada (% de execução física)	01/2006 12/2007	Nordeste	R\$ Meta 25.000.000 100	25.000.000 100
11ON	Construção da Adutora do Sudeste Piauiense com 147 Km no Estado do Piau	M. Integração Nacional	Obra executada (% de execução física)	06/2005 12/2007	Nordeste	R\$ Meta 13.000.000 100	13.000.000 100
11P5	Construção da Adutora Guanambi com 60 km no Estado da Bahia	M. Integração Nacional	Obra executada (% de execução física)	05/2005 05/2007	Nordeste	R\$ Meta 20.000.000 100	20.000.000 100
11NI	Construção da Barragem Figueiredo no Estado do Cear	M. Integração Nacional	Obra executada (% de execução física)	01/2006 12/2009	Nordeste	R\$ Meta 70.000.000 100	20.000.000 20
12F4	Construção da Barragem Piau no Estado do Piau	M. Integração Nacional	Projeto executado (% de execução física)	03/2005 12/2006	Nordeste	R\$ Meta 12.000.000 100	12.000.000 100
11OH	Construção da Barragem Santa Maria Ulghin no Estado do Rio Grande do Sul	M. Integração Nacional	Obra executada (% de execução física)	06/2005 12/2006	Sul	R\$ Meta 10.000.000 100	10.000.000 100
3785	Construção do Açude Bujari no Estado do Rio Grande do Norte	M. Integração Nacional	Obra executada (% de execução física)	01/2005 12/2009	Nordeste	R\$ Meta 20.000.000 100	9.498.450 51
11NK	Construção do Canal de 15 km e Adutora de 10 km interligando o Açude Orós - Felticeira no Estado do Cear	M. Integração Nacional	Obra executada (% de execução física)	01/2006 12/2008	Nordeste	R\$ Meta 24.000.000 100	12.000.000 53

Projetos								
Ação	Título	Órgão Executor	Produto (unidade)	Início Término	Regionalização		Total Estimado	Período 2004 - 2007
12GH	Construção do Canal do Apodí com 41,6 km no Estado do Rio Grande do Norte	M. Integração Nacional	Obra executada (% de execução física)	01/2007 12/2008	Nordeste	R\$ Meta	34.000.000 100	17.000.000 56
12EJ	Construção do Canal do Piató com 8,1 Km de Extensão no Estado do Rio Grande do Norte	M. Integração Nacional	Projeto executado (% de execução física)	01/2005 12/2005	Nordeste	R\$ Meta	3.000.000 100	3.000.000 100
11NU	Construção do Sistema Adutor de Cafarnaum com 120,6 km de extensão no Estado da Bahia	M. Integração Nacional	Obra executada (% de execução física)	01/2006 06/2009	Nordeste	R\$ Meta	15.243.060 100	8.600.000 57
11NB	Construção do Sistema Adutor de Pedro Alexandre com 64,8 km no Estado da Bahia	M. Integração Nacional	Obra executada (% de execução física)	01/2006 12/2007	Nordeste	R\$ Meta	5.823.908 100	5.823.908 100
110W	Construção do Sistema Adutor de Vitória da Conquista com 11,84 km de extensão no Estado da Bahia	M. Integração Nacional	Obra executada (% de execução física)	01/2006 12/2007	Nordeste	R\$ Meta	17.600.000 100	12.600.000 72
11NM	Construção do Sistema Adutor Gavião-Pecém - 2ª Etapa - no Estado do Cear	M. Integração Nacional	Obra executada (% de execução física)	01/2006 06/2009	Nordeste	R\$ Meta	48.000.000 100	24.000.000 50
11NF	Construção do Sistema Adutor Jacobina/Saúde/Caém com 65 km de extensão no Estado da Bahia	M. Integração Nacional	Obra executada (% de execução física)	01/2006 12/2008	Nordeste	R\$ Meta	16.675.000 100	11.300.000 68
11PB	Construção do Sistema Adutor para Senhor do Bonfim/ Jaguarari/ Carrapichel com 28 km no Estado da Bahia	M. Integração Nacional	Obra executada (% de execução física)	01/2006 06/2009	Nordeste	R\$ Meta	16.000.000 100	8.100.000 51
11PO	Construção dos Sistemas de Poços de Água Subterrânea	M. Integração Nacional	Poço implantado (% de execução física)	05/2005 12/2008	Centro-Oeste	R\$ Meta		11.000.000 20
				05/2005 12/2008	Nordeste	R\$ Meta		15.000.000 26
				05/2005 12/2008	Sudeste	R\$ Meta		12.000.000 6
				05/2005 12/2008	Sul	R\$ Meta		53.300.000 46
					Total	R\$ Meta	138.300.000 100	91.300.000 92
11NP	Obras Complementares do Açude de Setúbal na Bacia do Vale do Jequitinhonha no Estado de Minas Gerais	M. Integração Nacional	Obra executada (% de execução física)	05/2005 12/2009	Sudeste	R\$ Meta	50.000.000 100	29.940.000 60

ALTERADAS

Projetos

Ação	Título	Órgão Executor	Produto (unidade)	Início Término	Regionalização		Total Estimado	Período 2004 - 2007
3631	Construção da Adutora Acauã com 55 km no Estado da Paraíba	M. Integração Nacional	Obra executada (% de execução física)	01/2001 12/2008	Nordeste	R\$ Meta	72.066.000 100	41.471.000 57
5910	Construção da Adutora de São Francisco com 42,5 km no Estado de Sergipe	M. Integração Nacional	Obra executada (% de execução física)	01/2001 12/2007	Nordeste	R\$ Meta	80.000.000 100	53.000.000 60
10CT	Construção da Adutora do Canal do Sertão Alagoano - Delmiro Gouveia - AL	M. Integração Nacional	Obra executada (% de execução física)	12/2001 12/2014	Nordeste	R\$ Meta	531.040.000 100	74.500.000 41
1716	Construção da Adutora do Oeste com 721 km de Extensão no Estado de Pernambuco	M. Integração Nacional	Obra executada (% de execução física)	01/1992 12/2011	Nordeste	R\$ Meta	218.628.410 100	58.633.299 28
3647	Construção da Adutora Jucazinho com 243 km de Extensão no Estado de Pernambuco	M. Integração Nacional	Obra executada (% de execução física)	01/1998 12/2005	Nordeste	R\$ Meta	168.989.098 100	12.940.000 11
10DA	Construção da Adutora Pirapama com 22,7 km no Estado de Pernambuco	M. Integração Nacional	Obra executada (% de execução física)	06/2005 12/2013	Nordeste	R\$ Meta	96.000.000 100	32.222.000 26
3715	Construção da Barragem Berizal no Estado de Minas Gerais	M. Integração Nacional	Obra executada (% de execução física)	01/1998 12/2007	Sudeste	R\$ Meta	68.927.660 100	52.507.743 76
3521	Construção da Barragem de São Pedro no Estado de Pernambuco	M. Integração Nacional	Obra executada (% de execução física)	01/2006 12/2008	Nordeste	R\$ Meta	6.014.250 100	3.600.000 69
3445	Construção da Barragem do Córrego João Leite no Estado de Goiás	M. Integração Nacional	Obra executada (% de execução física)	07/2001 12/2012	Centro-Oeste	R\$ Meta	165.850.000 100	37.500.000 20
1604	Construção da Barragem do Poço do Marruá no Estado do Piau	M. Integração Nacional	Obra executada (% de execução física)	11/2001 12/2007	Nordeste	R\$ Meta	65.000.000 100	40.485.890 92
3327	Construção da Barragem Vacaria no Estado de Minas Gerais	M. Integração Nacional	Obra executada (% de execução física)	01/2006 12/2007	Sudeste	R\$ Meta	4.500.000 100	4.500.000 100
3517	Construção do Açude Algodão II no Estado do Piau	M. Integração Nacional	Obra executada (% de execução física)	01/2001 12/2006	Nordeste	R\$ Meta	20.600.000 100	7.600.000 35
3743	Construção do Açude Estreito no Estado do Piau	M. Integração Nacional	Obra executada (% de execução física)	01/1996 12/2006	Nordeste	R\$ Meta	8.911.000 100	5.927.000 67

Plano Plurianual 2004 - 2007  
Anexo III - Programas Alterados

Valores em R\$ 1.00

## Projetos

Ação	Título	Órgão Executor	Produto (unidade)	Início Término	Regionalização	Total Estimado	Período 2004 - 2007
3601	Construção do Complexo Castanhão no Estado do Cear	M. Integração Nacional	Obra executada (% de execução física)	01/1989 12/2007	Nordeste	R\$ Meta 545.680.000 100	65.369.457 23
101K	Construção do Sistema Adutor Frei Damião com 435,5 km no Estado de Pernambuco	M. Integração Nacional	Obra executada (% de execução física)	01/2006 12/2010	Nordeste	R\$ Meta 180.000.000 100	20.000.000 20

## Atividades

Ação	Título	Órgão Executor	Produto (unidade)	Regionalização	Período 2004 - 2007 Meta	R\$
2822	Manutenção e Recuperação de Obras de Infra-Estrutura Hídrica	M. Integração Nacional	Obra mantida (unidade)	Nacional	2.005	12.000.000
				Nordeste	350	20.788.400
				Sudeste	126	3.787.684
				Total	2.481	36.576.084

## EXCLUÍDAS

## Projetos

Ação	Título	Órgão Executor	Produto (unidade)	Início Término	Regionalização	Total Estimado	Período 2004 - 2007
5143	Construção da Adutora São Bento com 13 km no Estado de Santa Catarina	M. Integração Nacional	Obra executada (% de execução física)	01/2001 12/2004	Sul	R\$ Meta 19.047.652 100	1.600.000 53

## Atividades

Ação	Título	Órgão Executor	Produto (unidade)	Regionalização	Período 2004 - 2007 Meta	R\$
4516	Cadastro da Infra-estrutura Hídrica do Nordeste	M. Integração Nacional	Cadastro disponibilizado (unidade)	Nacional	1	300.000
				Nordeste	3	1.150.000
				Total	4	1.450.000
4512	Operação e Manutenção de Barragens	M. Integração Nacional	Obra mantida (unidade)	Nordeste	9	2.568.738

Programa	<b>1270 Proambiente</b>	Órgão Responsável	<b>44000 Ministério do Meio Ambiente</b>
Objetivo	<i>Promover o desenvolvimento rural integrado, por meio do controle social, gestão participativa, ordenamento territorial, mudanças qualitativas de uso da terra e prestação de serviços ambientais</i>		
Público-alvo	<i>Produtores familiares (agricultores familiares, pescadores artesanais, extrativistas, indígenas, quebradeiras de coco, quilombolas, ribeirinhos e populações tradicionais)</i>		

Indicador (unidade de medida)	Data	Referência	Indice	2007	Regionalização	Consolidação dos Valores do Programa	
						Totais	Totais
<i>Indicador em processo de definição (a definir)</i>		<i>Em apuração</i>	<i>Em definição</i>		Nacional	21.768.223	Fiscal/Seguridade 25.665.712
					Norte	3.897.489	Despesas Correntes 22.307.106
							Despesas de Capital 3.358.606
							Total 25.665.712

#### AÇÕES DOS ORÇAMENTOS FISCAL/SEGURIDADE

##### ALTERADAS

##### Projetos

Ação	Título	Órgão Executor	Produto (unidade)	Início	Regionalização	Total	Período
				Término		Estimado	2004 - 2007
7621	Implantação de Unidades de Gestão Ambiental Rural (GESTAR)	M. do Meio Ambiente	Unidade implantada (unidade)	01/2004	Nacional	R\$ 1.882.000	1.618.292
				12/2005		Meta 8	10

##### Operações Especiais

Ação	Título	Órgão Executor	Produto (unidade)	Regionalização	Período 2004 - 2007
					Meta R\$
0856	Remuneração por Prestação de Serviços Ambientais Certificados	M. do Meio Ambiente	Família beneficiada (unidade)	Nacional	14.500 526.920

##### EXCLUÍDAS

##### Operações Especiais

Ação	Título	Órgão Executor	Produto (unidade)	Regionalização	Período 2004 - 2007
					Meta R\$
0772	Apoio ao Desenvolvimento de Atividades Familiares Sustentáveis em Microbacias do Semi-Árido	M. do Meio Ambiente	Projeto apoiado (unidade)	Nacional	503 100.000

Plano Plurianual 2004 - 2007  
Anexo III - Programas Alterados

Valores em R\$ 1,00

Programa **0472 Proantar**

Órgão Responsável **52000 Ministério da Defesa**

Objetivo *Efetuar pesquisas conjuntas visando o conhecimento científico dos fenômenos antárticos*

Público-alvo *Marinha do Brasil e comunidade científica*

Indicador (unidade de medida)	Data	Referência	Índice	2007	Consolidação dos Valores do Programa			
					Regionalização	Totais	Esfere/Cat. Econômica	Totais
Taxa de pesquisas realizadas na Antártica (%)	1/12/2003		50,0	57,0	Nacional	56.541.210	Fiscal/Seguridade	56.541.210
							Despesas Correntes	55.551.373
							Despesas de Capital	989.837
							<b>Total</b>	<b>56.541.210</b>

#### AÇÕES DOS ORÇAMENTOS FISCAL/SEGURIDADE

##### INCLUÍDAS

##### Atividades

Ação	Título	Órgão Executor	Produto (unidade)	Regionalização	Período 2004 - 2007	
					Meta	R\$
6618	Monitoramento das Mudanças Ambientais Locais e Globais Observadas na Antártica	M. do Meio Ambiente	Relatorio ambiental elaborado (unidade)	Nacional	327	1.636.634

##### ALTERADAS

##### Atividades

Ação	Título	Órgão Executor	Produto (unidade)	Regionalização	Período 2004 - 2007	
					Meta	R\$
4130	Fomento à Pesquisa na Antártida	M. Ciência e Tecnologia	Pesquisa realizada (unidade)	Nacional	51	1.592.899

Programa 1107 Probacias

Órgão Responsável 44000 Ministério do Meio Ambiente

Objetivo Implementar o Sistema Integrado de Gestão de Bacias Hidrográficas

Público-alvo Usuários de recursos hídricos e populações das bacias hidrográficas

Indicador (unidade de medida)	Data	Referência	Índice	2007	Consolidação dos Valores do Programa			
					Regionalização	Totais	Esfere/Cat. Econômica	Totais
Taxa do Território Brasileiro com Implantação de Sistema de Gerenciamento de Recursos Hídricos, excluída a Bacia Amazônica (porcentagem)	6/1/2003	1,2	23,3		Centro-Oeste	1.950.000	Fiscal/Seguridade	180.645.462
					Nacional	77.539.700	Despesas Correntes	104.037.462
					Nordeste	2.750.000	Despesas de Capital	76.608.000
					Sudeste	98.405.762	Total	180.645.462

#### AÇÕES DOS ORÇAMENTOS FISCAL/SEGURIDADE

#### INCLUÍDAS

#### Atividades

Ação	Título	Órgão Executor	Produto (unidade)	Regionalização	Período 2004 - 2007	
					Meta	R\$
86A5	Desenvolvimento de Ações Priorizadas pelo Comitê da Bacia Hidrográfica do Alto Paraguai com Recursos da Cobrança pelo Uso de Recursos Hídricos	M. do Meio Ambiente	Projeto desenvolvido (unidade)	Centro-Oeste	1	250.000
86A9	Desenvolvimento de Ações Priorizadas pelo Comitê da Bacia Hidrográfica do Rio Doce com Recursos da Cobrança pelo Uso de Recursos Hídricos	M. do Meio Ambiente	Projeto desenvolvido (unidade)	Sudeste	3	1.500.000
86A6	Desenvolvimento de Ações Priorizadas pelo Comitê da Bacia Hidrográfica do Rio Paraíba do Sul com Recursos da Cobrança pelo Uso de Recursos Hídricos (Contrato de Gestão)	M. do Meio Ambiente	Projeto desenvolvido (unidade)	Sudeste	30	29.999.997
86A3	Desenvolvimento de Ações Priorizadas pelo Comitê da Bacia Hidrográfica do Rio Paranaíba com Recursos da Cobrança pelo Uso de Recursos Hídricos	M. do Meio Ambiente	Projeto desenvolvido (unidade)	Centro-Oeste	1	200.000
				Sudeste	1	600.000
				Total	2	800.000
86A8	Desenvolvimento de Ações Priorizadas pelo Comitê da Bacia Hidrográfica do Rio São Francisco com Recursos da Cobrança pelo Uso de Recursos Hídricos	M. do Meio Ambiente	Projeto desenvolvido (unidade)	Nacional	3	2.500.000
86A7	Desenvolvimento de Ações Priorizadas pelo Comitê da Bacia Hidrográfica do Rio Verde Grande com Recursos da Cobrança pelo Uso de Recursos Hídricos	M. do Meio Ambiente	Projeto desenvolvido (unidade)	Nordeste	3	1.750.000
				Sudeste	3	2.250.000
				Total	6	4.000.000
86A4	Desenvolvimento de Ações Priorizadas pelo Comitê da Bacia Hidrográfica dos Rios Piracicaba/Jundiaí e Capivari com Recursos da Cobrança pelo Uso de Recursos Hídricos	M. do Meio Ambiente	Projeto desenvolvido (unidade)	Sudeste	15	14.103.384

Plano Plurianual 2004 - 2007  
Anexo III - Programas Alterados

Valores em R\$ 1,00

# ALTERADAS

## Projetos

Ação	Título	Órgão Executor	Produto (unidade)	Início Término	Regionalização	Total Estimado	Período 2004 - 2007
7278	Implantação do Sistema Nacional de Informações sobre Recursos Hídricos	M. do Meio Ambiente	Sistema implantado (% de execução física)	01/2004 12/2007	Nacional	R\$ Meta 4.000.000 100	4.000.000 100

## Atividades

Ação	Título	Órgão Executor	Produto (unidade)	Regionalização	Período: 2004 - 2007 Meta	R\$
4925	Elaboração dos Planos de Bacias Hidrográficas	M. do Meio Ambiente	Plano elaborado (unidade)	Nacional	22	26.166.200
4980	Fomento à Criação de Comitês e Agências em Bacias Hidrográficas	M. do Meio Ambiente	Órgão gestor criado (unidade)	Nacional	13	9.853.500

Programa 0647 Produção de Material Bélico

Órgão Responsável 52000 Ministério da Defesa

Objetivo Aumentar a produção nacional de armamentos necessários à defesa nacional e segurança pública

Público-alvo Forças armadas brasileiras e polícias militares

Indicador (unidade de medida)	Data	Referência	Índices	2007	Consolidação dos Valores do Programa			
					Regionalização	Totais	Esfere/Cat. Econômica	Totais
Taxa de Nacionalização dos Armamentos utilizados pelo Exército Brasileiro (porcentagem)			Em apuração	Em definição	Nacional	400.000	Invest. das Estatais	43.000.000
					Sudeste	42.600.000	Total	43.000.000

AÇÕES DO ORÇAMENTO DE INVESTIMENTO DAS ESTATAIS

ALTERADAS

Projetos

Ação	Título	Órgão Executor	Produto (unidade)	Início	Regionalização	Total	Período
				Término		Estimado	2004 - 2007
1515	Adequação do Parque Industrial	M. da Defesa	Parque industrial adequado (% de execução física)	06/2001 12/2008	Sudeste	R\$ Meta 59.892.467 100	36.011.150 75
3500	Implantação de Sistema de Saneamento e Proteção Ambiental	M. da Defesa	Sistema implantado (% de execução física)	01/2004 12/2008	Sudeste	R\$ Meta 10.089.810 100	6.588.850 72

Plano Plurianual 2004 - 2007  
Anexo III - Programas Alterados

Valores em R\$ 1,00

Programa **0758 Produção de Moeda e Documentos de Segurança**Órgão Responsável **25000 Ministério da Fazenda**Objetivo *Garantir o atendimento pleno das necessidades dos órgãos governamentais por cédulas, moedas, selos fiscais, selos postais e outros documentos de segurança para o setor público*Público-alvo *Órgãos governamentais e empresas prestadoras de serviços públicos*

Indicador (unidade de medida)	Data	Referência	Índice	2007	Regionalização	Consolidação dos Valores do Programa		
						Totais	Escala/Cat. Econômica	Totais
<i>Taxa Acumulada de Atendimento da Demanda Anual (percentagem)</i>	<i>31/12/2002</i>		<i>99,2</i>	<i>100,0</i>	Sudeste	111.000.000	Invest. das Estatais	111.000.000
							Total	111.000.000

## AÇÕES DO ORÇAMENTO DE INVESTIMENTO DAS ESTATAIS

## ALTERADAS

## Projetos

Ação	Título	Órgão Executor	Produto (unidade)	Início	Regionalização	Total	Período
				Término		Estimado	
3274	Modernização do Parque Industrial	M. da Fazenda	Linha de produção modernizada (% de execução física)	01/1997 12/2008	Sudeste	R\$ Meta 132.904.393 100	87.000.000 68

Plano  
Anexo

al 2004 - 2007  
gramas Alterados

Valores em R\$ 1,00

**Projeto 1143 Promoção da Ética Pública**

Órgão Responsável 20101 Gabinete da Presidência da República

Objetivo Garantir o conhecimento e o cumprimento do Código de Conduta da Alta Administração Federal e assim fazer com que o respeito à ética ocorra em todo o funcionalismo público federal.

Público-alvo Alta administração federal, agentes públicos, pessoas físicas ou jurídicas que se relacionam com entidades e órgãos da administração pública e a sociedade brasileira.

Indicador (unidade de medida)	Data	Referência	Índice	2007	Regionalização	Consolidação dos Valores do Programa	
						Totais	Totais
Taxa de Confiança na Conduta dos Agentes Públicos (percentagem)		Em apuração	15,0	Nacional	3.189.240	Fiscal/Seguridade	3.189.240
						Despesas Correntes	3.119.000
						Despesas de Capital	70.240
						Total	3.189.240

**AÇÕES DOS ORÇAMENTOS FISCAL/SEGURIDADE**

**ALTERAÇÕES**

**Projetos**

Ação	Título	Órgão Executor	Produto (unidade)	Início Término	Regionalização	Total Estimado	Período 2004 - 2007
7349	Modernização Organizacional da Comissão de Ética Pública	Presidência da República	Projeto implantado (% de execução física)	01/2004 12/2008	Nacional	R\$ Meta 423.727 100	385.467 92

Programa **0461 Promoção da Pesquisa e do Desenvolvimento Científico e Tecnológico** Órgão Responsável **24000 Ministério da Ciência e Tecnologia**

Objetivo *Promover o desenvolvimento científico e tecnológico do País, mediante o fortalecimento da pesquisa e da infra-estrutura técnico-científica existentes e incremento da produtividade dos pesquisadores*

Público-alvo *Instituições de pesquisa, universidades e empresas nacionais.*

Indicador (unidade de medida)	Data	Referência	Índice	2007	Regionalização	Consolidação dos Valores do Programa		
						Totais	Esfere/Cat. Econômica	Totais
<i>Índice numérico de produtividade científica e tecnológica dos pesquisadores apoiados pelo programa (índice numérico)</i>	31/12/2002		100,0	125,0	Centro-Oeste	18.803.895	Fiscal/Seguridade	2.081.301.809
<i>Taxa de produtividade científica e tecnológica dos pesquisadores das unidades de pesquisa do MCT (percentagem)</i>	20/8/2003		1,2	1,4	Nacional	1.826.539.181	Despesas Correntes	1.593.298.221
<i>Número-índice de artigos publicados por pesquisadores brasileiros em periódicos científicos indexados no ISI (índice numérico)</i>	20/12/2002		100,0	140,0	Nordeste	88.779.564	Despesas de Capital	488.003.588
					Norte	35.034.208	Total	2.081.301.809
					Sudeste	34.520.986		
					Sul	77.623.976		

#### AÇÕES DOS ORÇAMENTOS FISCAL/SEGURIDADE

#### INCLUÍDAS

#### Projetos

Ação	Título	Órgão Executor	Produto (unidade)	Início Término	Regionalização	Total Estimado	Período 2004 - 2007
12EH	Construção do Instituto de Neurociências	M. Ciência e Tecnologia	Instituto construído com 15.000 m² (% de execução física)	03/2005 12/2007	Nacional	R\$ Meta 34.000.000 100	34.000.000 100
12C9	Recuperação da Infra-Estrutura Física das Unidades de Pesquisa	M. Ciência e Tecnologia	Unidade Recuperada (unidade)	01/2005 12/2009	Nacional	R\$ Meta 32.500.000 42	13.073.670 14

#### Atividades

Ação	Título	Órgão Executor	Produto (unidade)	Regionalização	Período 2004 - 2007 Meta	R\$
6995	Fomento a Projetos de Consolidação da Capacidade Científica e Tecnológica	M. Ciência e Tecnologia	Projeto apoiado (unidade)	Centro-Oeste	10	1.601.450
				Nordeste	40	6.405.800
				Norte	120	1.601.450
				Total	170	9.608.700
6780	Gestão Integrada dos Acervos de Informação Científica e Tecnológica	M. Ciência e Tecnologia	- (-)	Nacional	0	8.007.250
8667	Pesquisa Universitária e Difusão de seus Resultados	M. da Educação	Pesquisa publicada (unidade)	Centro-Oeste	9.156	8.443.544
				Nordeste	6.160.978	4.254.374
				Norte	3.978	2.204.179

Plano Plurianual 2004 - 2007  
Anexo III - Programas Alterados

Valores em R\$ 1,00

#### Atividades

Ação	Título	Órgão Executor	Produto (unidade)	Regionalização	Período 2004 - 2007	
					Meta	R\$
8667	Pesquisa Universitária e Difusão de seus Resultados	M. da Educação	Pesquisa publicada (unidade)	Sudeste	891.219	29.112.399
				Sul	45.086	18.542.073
				Total	7.110.417	62.556.568

#### ALTERADAS

##### Projetos

Ação	Título	Órgão Executor	Produto (unidade)	Início Término	Regionalização	Total Estimado	Período 2004 - 2007
1249	Implantação de Institutos de Pesquisa de Padrão Internacional - Institutos do Millenium	M. Ciência e Tecnologia	Instituto implantado (unidade)	01/2001 12/2005	Nacional	R\$ 97.893.356 Meta 58	60.000.000 24
7302	Implantação do Centro de Estudos e Tecnologias Estratégicas para o Nordeste - CETENE	M. Ciência e Tecnologia	Centro implantado (% de execução física)	01/2005 12/2007	Nordeste	R\$ 5.443.041 Meta 100	6.243.041 100

#### Atividades

Ação	Título	Órgão Executor	Produto (unidade)	Regionalização	Período 2004 - 2007	
					Meta	R\$
6039	Fomento ao Desenvolvimento Científico e Tecnológico (PADCT III)	M. Ciência e Tecnologia	Projeto apoiado (unidade)	Nacional	993	10.000.000
4972	Pesquisa e Desenvolvimento de Tecnologia Industrial no Instituto Nacional de Tecnologia - INT	M. Ciência e Tecnologia	Pesquisa realizada (unidade)	Nacional	1.933	12.865.773
4192	Pesquisa, Desenvolvimento e Aplicação da Luz Síncrotron e outros Aceleradores na Associação Brasileira de Luz Síncrotron - ABTLUS - OS	M. Ciência e Tecnologia	Pesquisa realizada (unidade)	Nacional	21	75.673.940

#### EXCLUÍDAS

##### Projetos

Ação	Título	Órgão Executor	Produto (unidade)	Início Término	Regionalização	Total Estimado	Período 2004 - 2007
3080	Produção e Melhoria da Pesquisa Universitária e Difusão de seus Resultados	M. da Educação	Pesquisa publicada (unidade)	01/2004 12/2007	Centro-Oeste	R\$ 1.998.901 Meta 8.568	1.998.901 8.568
				01/2004 12/2007	Nordeste	R\$ 1.199.508 Meta 33.792	1.199.508 33.792

Plano Plurianual 2004 - 2007  
Anexo - Programas Alterados

Valores em R\$ 1.00

Projetos

Ação	Título	Órgão Executor	Produto (unidade)	Início Término	Regionalização	Total Estimado	Período 2004-2007
3080	Produção e Melhoria da Pesquisa Universitária e Difusão de seus Resultados	M. da Educação	Pesquisa publicada (unidade)	01/2004 12/2007	Norte R\$ Meta	933.718 3.340	
				01/2004 12/2007	Sudeste R\$ Meta	4.006.510 65.996	
				01/2004 12/2007	Sul R\$ Meta	3.456.371 41.912	
					<b>Total</b> R\$ Meta	1.184.264.704 204.318	11.595.008 153.608

Programa	<b>1025 Promoção da Sustentabilidade de Espaços Sub-Regionais - PROMESO</b>	Órgão Responsável	<b>53000 Ministério da Integração Nacional</b>
Objetivo	<i>Aumentar a autonomia e a sustentabilidade de espaços sub-regionais, por meio da organização social, do desenvolvimento do seu potencial endógeno e do fortalecimento da sua base produtiva, com vistas à redução das desigualdades inter e intra-regionais</i>		
Público-alvo	<i>Gestores públicos, lideranças sociais, comunidades locais e produtores, com ênfase nos pequenos e médios empreendedores</i>		

Indicador (unidade de medida)	Data	Referência	Índice	2007	Regionalização	Consolidação dos Valores do Programa		
						Totais	Efere/Cat. Econômica	Totais
Número de Ocupações Geradas na Sub-região da Bacia do Itabapoana (unidade)	31/12/2003		0,0	Em definição	Centro-Oeste	6.973.750	Fiscal/Seguridade	846.241.819
Número de Ocupações Geradas na Sub-região da Chapada das Mangabeiras (unidade)	31/12/2003		0,0	Em definição	Nacional	50.922.942	Despesas Correntes	182.295.473
Número de Ocupações Geradas na Sub-região da Chapada do Araripe (unidade)	31/12/2003		0,0	Em definição	Nordeste	423.782.117	Despesas de Capital	663.946.346
Número de Ocupações Geradas na Sub-região da Metade Sul do Rio Grande do Sul (unidade)	31/12/2003		0,0	Em definição	Norte	47.711.091	Total	846.241.819
Número de Ocupações Geradas na Sub-região de Águas Emendadas (unidade)	31/12/2003		0,0	Em definição	Sudeste	279.722.700		
Número de Ocupações Geradas na Sub-região do Alto Solimões (unidade)	31/12/2003		0,0	Em definição	Sul	37.129.219		
Número de Ocupações na Sub-região do Bico do Papagaio (unidade)	31/12/2003		0,0	Em definição				
Número de Ocupações na Sub-região do Vale do Ribeira e Guaraqueçaba (unidade)	31/12/2003		0,0	Em definição				
Número de Ocupações na Sub-região do Vale do Jequitinhonha e Mucuri (unidade)	31/12/2003		0,0	Em definição				
Número de Ocupações na Sub-região do Vale do Rio Acre (unidade)	31/12/2003		0,0	Em definição				
Número de Ocupações Geradas na Sub-região do Xingó (unidade)	31/12/2003		0,0	Em definição				
Número de Ocupações Geradas na Região Integrada do DF e Entorno (unidade)	31/12/2003		0,0	Em definição				
Número de Ocupações Geradas na Sub-região da Grande Fronteira do Mercosul (unidade)	31/12/2003		0,0	Em definição				

**AÇÕES DOS ORÇAMENTOS FISCAL/SEGURIDADE**

**INCLUÍDAS**

**Atividades**

Ação	Título	Órgão Executor	Produto (unidade)	Regionalização	Período 2004 - 2007	R\$
					Meta	
4854	Capacitação de Agentes para a Competitividade na RIDE	M. Integração Nacional	Agente capacitado (unidade)	Nacional	1.050	1.350.000
4853	Mobilização de Comunidades mediante o Associativismo e o Cooperativismo na RIDE-DF	M. Integração Nacional	Associação/cooperativa implantada (unidade)	Nacional	45	2.550.000

**EXCLUÍDAS**

**Projetos**

Ação	Título	Órgão Executor	Produto (unidade)	Início	Regionalização	Total	Período
				Término		Estimado	2004 - 2007

Projetos

Ação	Título	Órgão Executor	Produto (unidade)	Início Término	Regionalização	Total Estimado	Período 2004 - 2007
104E	Implantação de Sistemas Sanitário e de Abastecimento de Água em Escola Pública	M. Integração Nacional	Escola atendida (unidade)	01/2004 12/2007	Nordeste	R\$ Meta 42.715.000 3.795	7.585.800 3.795
5294	Implantação de Sistemas Sanitário e de Abastecimento de Água em Escola Pública	M. Integração Nacional	Escola atendida (unidade)	01/2004 12/2007	Centro-Oeste	R\$ Meta	1.705.000 438
				01/2004 12/2007	Norte	R\$ Meta	4.693.000 1.179
				01/2004 12/2007	Sudeste	R\$ Meta	1.374.000 361
				01/2004 12/2007	Sul	R\$ Meta	750.000 122
					<b>Total</b>	R\$ Meta 53.325.000 2.100	<b>8.522.000</b> <b>2.100</b>

Programa **0355 Promoção das Exportações**

Órgão Responsável 35000 Ministério das Relações Exteriores

Objetivo *Ampliar o acesso de empresas brasileiras ao mercado internacional*

Público-alvo *Empresas exportadoras ou com potencial exportador e empresas com potencial para captação de investimento direto estrangeiro*

Indicador (unidade de medida)	Data	Referência	Índice	2007	Regionalização	Consolidação dos Valores do Programa		
						Totais	Esfera/Cat. Econômica	Totais
<i>Taxa de Apoio a Empresas Exportadoras (percentagem)</i>	21/8/2003		85,0	95,0	Nacional	53.522.172	Fiscal/Seguridade	53.522.172
							Despesas Correntes	52.722.422
							Despesas de Capital	799.750
							<b>Total</b>	<b>53.522.172</b>

**AÇÕES DOS ORÇAMENTOS FISCAL/SEGURIDADE**

**INCLUÍDAS**

**Projetos**

Ação	Título	Órgão Executor	Produto (unidade)	Início	Regionalização	Total	Período
				Término		Estimado	2004 - 2007
12CA	<b>Implementação de Centros de Distribuição e Logística no Exterior para Apoio às Empresas do Pólo Industrial de Manaus</b>	M. Desenv. Ind. Com. Ext.	<i>Centro implementado (unidade)</i>	01/2005	Exterior	R\$ 1.651.000	1.651.000
				12/2006		Meta 2	2

**Atividades**

Ação	Título	Órgão Executor	Produto (unidade)	Regionalização	Período 2004 - 2007
					Meta R\$
6672	<b>Fortalecimento da Imagem do Produto Brasileiro no Mercado Internacional</b>	M. Desenv. Ind. Com. Ext.	<i>Campanha realizada (unidade)</i>	Nacional	3 8.231.972

**Programa 0153 Promoção e Defesa dos Direitos da Criança e do Adolescente** Órgão Responsável 20121 Secretaria Especial dos Direitos Humanos

**Objetivo** Promover a política de atendimento e garantir e a ampla defesa jurídico-social de crianças e adolescentes.

**Público-alvo** Crianças e adolescentes de 0 a 18 anos

Indicador (e suas variações)	Data	Referência	Índice	2007	Regionalização	Consolidação dos Valores do Programa		
						Total	Estrutura Organizacional	Total
Taxa de Municípios com Implantação do Sistema de Defesa dos Direitos da Criança e do Adolescente (porcentagem)	31/12/2001		68,0	90,0	Nacional	76.542.828	Fiscal/Seguridade	76.542.828
							Despesas Correntes	52.953.759
							Despesas de Capital	23.589.069
							<b>Total</b>	<b>76.542.828</b>

**AÇÕES DOS ORÇAMENTOS FISCAL/SEGURIDADE**

**ALTERADAS**

**Projetos**

1785	Implantação de Rede de Identificação e Localização de Crianças e Adolescentes Desaparecidos	Presidência da República	Rede implantada (% de execução física)	01/2003 12/2007	Nacional	R\$ Meta	600.000 100	600.000 99
------	---	--------------------------	--	--------------------	----------	-------------	----------------	---------------

Programa **1086 Promoção e Defesa dos Direitos de Pessoas com Deficiência**

Órgão Responsável **20121 Secretaria Especial dos Direitos Humanos**

Objetivo *Assegurar os direitos e combater a discriminação contra pessoas com deficiência, contribuindo para sua inclusão ativa no processo de desenvolvimento do País*

Público-alvo *Pessoas portadoras de deficiência*

Indicador (unidade de medida)	Referência			Consolidação dos Valores do Programa			
	Data	Índice	2007	Regionalização	Totais	Esfera/Cat. Econômica	Totais
Taxa de Estados Brasileiros com Conselhos de Direitos da Pessoa com Deficiência (percentagem)	14/8/2003	44,4	100,0	Nacional	19.027.639	Fiscal/Seguridade	19.127.639
Taxa de Municípios Brasileiros com Conselhos de Direitos da Pessoa com Deficiência (percentagem)	14/8/2003	1,4	3,0	Norte	100.000	Despesas Correntes	18.297.639
Taxa de Inclusão Escolar (percentagem)	14/8/2003	14,9	35,0			Despesas de Capital	830.000
Taxa de Efetividade da Reserva de Postos de Trabalho das Pessoas com Deficiência (percentagem)		Em apuração	Em definição			Total	19.127.639
Taxa de Efetividade do Cumprimento da Lei de Quotas por Empresas com Mais de 100 Funcionários (percentagem)		Em apuração	Em definição				
Taxa de inserção de Pessoas com Deficiência no Serviço Público (percentagem)		Em apuração	Em definição				

**AÇÕES DOS ORÇAMENTOS FISCAL/SEGURIDADE**

**INCLUÍDAS**

**Operações Especiais**

Ação	Título	Órgão Executor	Programa (Ordem)	Subprograma	Projeto (Ordem)	Período 2004 - 2007
09DA	Apoio a Estudos e Pesquisas na Área da Pessoa com Deficiência	Presidência da República	Estudo realizado (unidade)	Nacional	3	609.600

**ALTERADAS**

**Projetos**

Ação	Título	Órgão Executor	Programa (Ordem)	Subprograma	Projeto (Ordem)	Período 2004 - 2007
1825	Implantação do Sistema Nacional de Informações sobre Deficiência - CORDE	Presidência da República	Sistema implantado (% de execução física)	Nacional	R\$ 1.376.990 Meta 100	404.800 8

**Programa 1022 Promoção e Inserção Econômica de Sub-regiões - PROMOVER**

Órgão Responsável 53000 Ministério da Integração Nacional

**Objetivo** Promover, em espaços sub-regionais dinâmicos, a inserção competitiva de atividades econômicas potenciais nas economias local, regional, nacional e internacional

**Público-alvo** Investidores potenciais, pequenos e médios empreendedores, mão-de-obra existente nas áreas selecionadas de atuação

Indicador (unidade de medida)	Data	Referência	Índice	2007	Consolidação dos Valores do Programa			
					Regionalização	Totais	Estrutura/Car. Econômica	Totais
Número de Ocupações Geradas nos Arranjos Produtivos Locais apoiados pelo Programa (unidade)	31/12/2003		0,0	Em definição	Centro-Oeste	45.088	Fiscal/Seguridade	399.827.647
Faturamento bruto nos Arranjos Produtivos Locais atendidos pelo Programa (R\$)	31/12/2003		0,0	Em definição	Nacional	357.743.710	Despesas Correntes	71.994.566
					Nordeste	23.475.492	Despesas de Capital	327.833.081
					Norte	13.538.849	Total	399.827.647
					Sudeste	4.524.508		
					Sul	500.000		

**AÇÕES DOS ORÇAMENTOS FISCAL/SEGURIDADE**

**EXCLUÍDAS**

**Atividades**

Ação	Título	Órgão Executor	Produto (unidade)	Regionalização	Período 2004 - 2007	R\$
					Meta	
6427	Promoção de "clusters" Potencialmente Competitivos na Região Nordeste	M. Integração Nacional	Arranjo produtivo local viabilizado (unidade)	Nordeste	4	800.000

Plano Plurianual 2004 - 2007  
Anexo III - Programas Alterados

Valores em R\$ 1,00

Programa **0393 Propriedade Intelectual**

Órgão Responsável **28000 Ministério do Desenvolvimento, Indústria e Comércio Exterior**

Objetivo *Garantir a proteção dos direitos relativos à propriedade intelectual, considerando o seu interesse social e o desenvolvimento tecnológico e econômico do País.*

Público-alvo *Empresas; instituições científicas e tecnológicas; inventores isolados.*

Indicador (unidade de medida)	Data	Referência	Início	2007	Região	Total	Estimativa Econômica	Total
Taxa de Variação de Pedidos de Patentes Depositados por Residentes (percentagem)	31/12/2003		5,0	5,0	Nacional	368.054.771	Fiscal/Seguridade	375.285.231
Taxa de Variação de Pedidos de Registro de Marcas Depositados por Residentes (percentagem)	31/12/2003		1,2	1,8	Sudeste	7.230.460	Despesas Correntes	355.732.226
Taxa de Variação de Pedidos de Registro de Desenho Industrial Depositados por Residentes (percentagem)	31/12/2003		18,0	18,0			Despesas de Capital	19.553.005
Taxa de Variação da Concessão de Pedidos de Patentes Depositados por Residentes (%)	31/12/2003		6,0	6,0			Total	375.285.231
Taxa de Variação da Concessão de Pedidos de Registro de Desenho Industrial Depositados por Residentes (%)	31/12/2003		18,0	18,0				
Taxa de Variação da Concessão de Pedidos de Registro de Marcas Depositados por Residentes (%)	31/12/2003		-38,0	-22,0				

**AÇÕES DOS ORÇAMENTOS FISCAL/SEGURIDADE**

**INCLUÍDAS**

**Operações Especiais**

Ação	Título	Órgão Executor	Modalidade	Região	2004 - 2007	2004
<b>09HB</b>	<b>Contribuição da União, de suas Autarquias e Fundações para o Custeio do Regime de Previdência dos Servidores Públicos Federais</b>	<b>M. Desenv. Ind. Com. Ext.</b>	<b>- (-)</b>	<b>Nacional</b>	<b>0</b>	<b>18.340.177</b>

**ALTERADAS**

**Projetos**

Ação	Título	Órgão Executor	Modalidade	Região	2004 - 2007	2004	
5078	Implantação do Sistema EPOQUE de Busca no Banco de Dados do Escritório Europeu de Patentes	M. Desenv. Ind. Com. Ext.	Sistema implantado (% de execução física)	01/2004 12/2006	Nacional	R\$ 17.893.600 Meta 100	17.893.600 100
3578	Reforma do Edifício-Sede do Instituto Nacional da Propriedade Industrial - INPI	M. Desenv. Ind. Com. Ext.	Edifício-sede reformado (% de execução física)	01/2000 12/2005	Sudeste	R\$ 16.373.225 Meta 100	7.230.460 8

Plano Plurianual 2004 - 2007  
Anexo III - Programas Alterados

Valores em R\$ 1,00

Programa **0797 Prospecção e Avaliação de Políticas Públicas** Órgão Responsável **47000 Ministério do Planejamento, Orçamento e Gestão**

Objetivo *Contribuir para a qualidade dos processos decisórios de governo, mediante a provisão de suporte técnico à prospecção dos problemas de desenvolvimento, à formulação, monitoramento e avaliação de ações governamentais e ao aperfeiçoamento do planejamento governamental de médio e longo prazos.*

Público-alvo *Governo e sociedade*

Indicador (unidade de medida)	Referência		2007	Regionalização	Consolidação dos Valores do Programa		
	Data	Índice			Totais	Esfere/Cat. Econômica	Totais
<i>Índice de Avaliação Institucional do Instituto, na aferição de desempenho dos órgãos do Ciclo de Gestão (GCG) (percentagem)</i>	4/3/2003	98,9	98,7	Nacional	330.596.653	Fiscal/Seguridade	332.313.622
<i>Variação percentual do número de acessos ao IPEADATA (proxy de avaliação pela sociedade) (percentagem)</i>	31/12/2003	16,1	14,0	Nordeste	1.716.969	Despesas Correntes	329.301.640
						Despesas de Capital	3.011.982
						Total	332.313.622

#### AÇÕES S ORÇAMENTOS FISCAL/SEGURIDADE

##### INC

Atividades

Ação	Título	Órgão Executor	Produto (unidade)	Regionalização	Período 2004 - 2007	
					Meta	R\$
6297	Estudos e Pesquisas Socioeducativas	M. da Educação	Pesquisa realizada (unidade)	Nordeste	31	1.716.969

##### Operações Especiais

Ação	Título	Órgão Executor	Produto (unidade)	Regionalização	Período 2004 - 2007	
					Meta	R\$
09HD	Contribuição da União, de suas Autarquias e Fundações para o Custeio do Regime de Previdência dos Servidores Públicos Federais	M. do Planej. Orç. e Gestão	- (-)	Nacional	0	30.377.346

#### ALTERAÇÕES

Projetos

Ação	Título	Órgão Executor	Produto (unidade)	Início	Regionalização	Total	Período
				Término		Estimado	2004 - 2007
3597	Implementação do Sistema Informatizado da Rede Nacional de Instituições de Pesquisa e Planejamento	M. do Planej. Orç. e Gestão	Sistema implantado (% de execução física)	11/1997 12/2008	Nacional	R\$ Meta 6.118.517 100	3.067.517 27

Atividades

Ação	Título	Órgão Executor	Produto (unidade)	Regionalização	Período 2004 - 2007	
					Meta	R\$

Plano Plurianual 2004 - 2007  
Anexo III - Programas Alterados

Valores em R\$ 1,00

Atividades		Órgão Executor	Produto (unidade)	Regionalização	Período 2004 - 2007	
Ação	Título				Meta	R\$
2221	Acompanhamento e Análise de Conjuntura	M. do Planej. Orç. e Gestão	Boletim publicado (unidade)	Nacional	10	768.463
2663	Disseminação de Informações Econômico-Sociais e de Políticas Públicas	M. do Planej. Orç. e Gestão	Título publicado (unidade)	Nacional	46	721.827
4839	Estudos da Rede Nacional de Instituições de Pesquisa e Planejamento	M. do Planej. Orç. e Gestão	Estudo realizado (unidade)	Nacional	20	23.604.000
4730	Estudos para a Redução ou Eliminação de Restrições Econômicas ao Desenvolvimento Brasileiro	M. do Planej. Orç. e Gestão	Estudo realizado (unidade)	Nacional	24	1.240.250
4735	Estudos sobre Políticas de Inclusão Social para o Desenvolvimento Brasileiro	M. do Planej. Orç. e Gestão	Estudo realizado (unidade)	Nacional	29	2.786.000

Plano Plurianual 2004 - 2007  
Anexo III - Programas Alterados

Valores em R\$ 1,00

Programa 0151 Proteção de Terras Indígenas, Gestão Territorial e Etnodesenvolvimento				Órgão Responsável 30000 Ministério da Justiça				
Objetivo		Garantir e proteger a integridade do patrimônio territorial e ambiental das sociedades indígenas						
Público-alvo		Sociedades indígenas						
Indicador (unidade de medida)		Data	Índice	2007	Regionalização	Consolidação dos Valores do Programa		Totais
						Totais	Esfera/Cat. Econômica	Totais
Taxa de Regularização de Terras Indígenas (percentagem)		31/12/2003	70,4	80,4	Nacional	239.578.951	Fiscal/Seguridade	289.734.360
Taxa de Atendimento a Famílias Indígenas com Projetos de Desenvolvimento (percentagem)		31/12/2002	50,0	70,3	Norte	50.155.409	Despesas Correntes	271.283.475
Taxa de Degradação das Terras Indígenas (percentagem)			Em apuração	Em definição			Despesas de Capital	18.450.885
Taxa de Usurpação das Terras Indígenas (percentagem)			Em apuração	Em definição			Total	289.734.360
AÇÕES DOS ORÇAMENTOS FISCAL/SEGURIDADE								
INCLUÍDAS								
Atividades								
Ação	Título		Órgão Executor		Produto (unidade)		Regionalização	Período 2004 - 2007
								Meta R\$
6698	Estudos dos Impactos Ambientais e Culturais de Empreendimentos em Terras Indígenas		M. da Justiça		Estudo realizado (unidade)		Nacional	75 799.675
8671	Fomento à Gestão Ambiental em Terras Indígenas		M. do Meio Ambiente		Projeto apoiado (unidade)		Nacional	12 2.000.000
							Norte	16 4.000.000
							Total	28 6.000.000
8033	Identificação, Delimitação e Revisão de Terras Indígenas		M. da Justiça		Terra indígena identificada/revisada (unidade)		Nacional	90 4.798.050
6914	Localização e Proteção Etno-ambiental de Índios Isolados e de Recente Contato		M. da Justiça		Comunidade assistida (unidade)		Nacional	101 2.399.025
ALTERADAS								
Projetos								
Ação	Título		Órgão Executor		Produto (unidade)		Início Regionalização	Total Período
							Término	Estimado 2004 - 2007
7494	Regularização e Proteção de Terras Indígenas na Amazônia Legal - PPTAL (Programa-Piloto)		M. da Justiça		Regularização efetivada (ha)		11/1995 Nacional	R\$ 63.137.036 33.327.711
							12/2008 Meta	40.278.163 7.820.000

Plano Plurianual 2004 - 2007  
Anexo III - Programas Alterados

Valores em R\$ 1,00

#### Atividades

Ação	Título	Órgão Executor	Produto (unidade)	Regionalização	Período 2004 - 2007	
					Meta	R\$
2235	Demarcação e Aviventação de Terras Indígenas	M. da Justiça	Terra indígena demarcada/aviventada (km)	Nacional	1.202.145	8.817.270
6063	Fomento a Projetos de Gestão Ambiental dos Povos Indígenas da Amazônia (Programa-Piloto)	M. do Meio Ambiente	Projeto apoiado (unidade)	Norte	79	45.670.270
2372	Fomento a Projetos Especiais Voltados à Proteção das Terras e das Populações Indígenas	M. da Justiça	Projeto fomentado (unidade)	Nacional	19	419.870
2711	Fomento às Atividades Produtivas em Áreas Indígenas	M. da Justiça	Família beneficiada (unidade)	Nacional	76.810	34.429.340

#### EXCLUÍDAS

##### Atividades

Ação	Título	Órgão Executor	Produto (unidade)	Regionalização	Período 2004 - 2007	
					Meta	R\$
2540	Avaliação de Estudos de Impacto Ambiental e Cultural de Empreendimentos em Terras Indígenas	M. da Justiça	Avaliação realizada (unidade)	Nacional	189	250.000
2967	Gestão Ambiental em Terras Indígenas no Brasil	M. do Meio Ambiente	Comunidade indígena apoiada (unidade)	Nacional	15	250.000
				Norte	69	485.139
				Total	84	735.139
4276	Identificação e Revisão de Terras Indígenas	M. da Justiça	Terra indígena identificada/revisada (unidade)	Nacional	261	2.000.000
4524	Proteção de População Indígena Isolada e de Recente Contato	M. da Justiça	Comunidade assistida (unidade)	Nacional	235	750.000

Plano Plurianual 2004 - 2007  
Anexo III - Programas Alterados

Valores em R\$ 1,00

## Programa 0070 Proteção Social à Criança, ao Adolescente e à Juventude

Órgão Responsável 55000 Ministério do Desenvolvimento Social e Combate à Fome

**Objetivo** Assegurar às crianças e adolescentes de 0 a 14 anos em situação de vulnerabilidade e/ou risco, condições para o exercício de sua cidadania, convívio e integração familiar, comunitária e social, considerando sua condição peculiar, apontada pelo Estatuto da Criança e do Adolescente e reforçada pelos pressupostos da Lei Orgânica da Assistência Social, de pessoas em desenvolvimento, priorizando serviços e programas que visem sua proteção, favoreçam o convívio, a socialização e a inclusão social, na perspectiva do trabalho em rede, considerando os diferentes níveis de complexidade e as demandas do território, conforme definições do Sistema Único de Assistência Social. Promover a atuação social dos jovens, buscando reverter indicadores sociais, a partir da prestação de serviços de proteção social voltados a esse público e suas famílias, fomentando sua atuação comunitária, com protagonismo juvenil e formação para a cidadania; com centralidade na família, integração entre as várias áreas de políticas públicas; em co-responsabilidade entre as três esferas de governo (União, Estados e Municípios); buscando o fortalecimento do trabalho em rede, a participação e integração com a sociedade, e a promoção da inclusão social.

**Público-alvo** Crianças, adolescentes e jovens em situação de vulnerabilidade e/ou risco pessoal e social e suas famílias.

Indicador (unidade de medida)	Data	Referência	2002	2007	Contas e Valores do Programa			
					Regionalização	Totais	Esfera/Cat. Econômica	Totais
Taxa de Atendimento a Adolescentes (7 a 14 anos) com Renda Familiar per capita inferior a 1/2 Salário Mínimo (percentagem)	30/9/2002		5,2	5,8	Centro-Oeste	92.936.441	Fiscal/Seguridade	1.575.071.188
Taxa de Atendimento a Crianças (0 a 6 anos) com Renda Familiar Per Capita inferior a 1/2 Salário Mínimo (percentagem)	30/9/2002		25,5	29,0	Nacional	502.652.804	Despesas Correntes	1.555.986.912
Taxa de Atendimento a Jovens (15 a 17 anos) com Renda Familiar Per Capita inferior a 1/2 Salário Mínimo (percentagem)	30/9/2002		6,3	11,0	Nordeste	342.659.761	Despesas de Capital	19.084.276
					Norte	104.804.086	Total	1.575.071.188
					Sudeste	335.239.325		
					Sul	196.778.771		

## AÇÕES DOS ORÇAMENTOS FISCAL/SEGURIDADE

## INCLUÍDAS

## Atividades

Ação	Título	Órgão Executor	Produto (unidade)	Regionalização	Período 2004 - 2007	
					Meta	R\$
869L	Serviços de Concessão, Manutenção, Pagamento e Cessação dos Benefícios do Programa de Proteção Social à Infância, à Adolescência e à Juventude	M. Desenv. Soc e Comb. Fome	Benefício processado (milhar)	Nacional	3.145	4.217.396

## ALTERADAS

## Atividades

Ação	Título	Órgão Executor	Produto (unidade)	Regionalização	Período 2004 - 2007	
					Meta	R\$
2556	Serviços de Proteção Socioassistencial à Criança e ao Adolescente	M. Desenv. Soc e Comb. Fome	Criança/adolescente atendido (unidade)	Centro-Oeste	288.936	59.146.873
				Nacional	1.133.136	193.150.599
				Nordeste	1.344.438	276.104.379
				Norte	428.754	87.373.767
				Sudeste	1.072.674	225.180.253

Plano Plurianual 2004 - 2007  
Anexo III - Programas Alterados

Valores em R\$ 1,00

#### Atividades

Ação	Título	Órgão Executor	Produto (unidade)	Regionalização	Período 2004 - 2007	
					Meta	R\$
2556	Serviços de Proteção Socioassistencial à Criança e ao Adolescente	M. Desenv. Soc e Comb. Fome	Criança/adolescente atendido (unidade)	Sul	865.200	177.457.853
				<b>Total</b>	<b>5.133.138</b>	<b>1.018.413.724</b>

#### Operações Especiais

Ação	Título	Órgão Executor	Produto (unidade)	Regionalização	Período 2004 - 2007	
					Meta	R\$
0887	Capacitação de Jovens em Situação de Vulnerabilidade Social	M. Desenv. Soc e Comb. Fome	Jovem capacitado (unidade)	Centro-Oeste	11.548	4.415.344
				Nacional	24.453	9.349.663
				Nordeste	28.334	10.836.690
				Norte	7.112	2.719.999
				Sudeste	55.606	21.264.136
				<b>Sul</b>	<b>6.047</b>	<b>2.311.754</b>
				<b>Total</b>	<b>133.100</b>	<b>50.897.586</b>
0886	Concessão de Bolsa para Jovens de 15 a 17 anos em Situação de Vulnerabilidade e/ou Risco Social	M. Desenv. Soc e Comb. Fome	Jovem atendido (unidade)	Centro-Oeste	11.548	15.653.140
				Nacional	24.453	33.127.530
				Nordeste	28.334	38.402.500
				Norte	7.112	9.642.300
				Sudeste	55.606	75.363.200
				<b>Sul</b>	<b>6.047</b>	<b>8.196.500</b>
				<b>Total</b>	<b>133.100</b>	<b>180.385.170</b>

#### EXCLUÍDAS

#### Projetos

Ação	Título	Órgão Executor	Produto (unidade)	Início Término	Regionalização	Total Estimado	Período 2004 - 2007
7972	Construção, Ampliação e Modernização de Centros Públicos de Atendimento a Crianças e Adolescentes	Min. Assistência Social	Pessoa atendida (unidade)	01/2004 12/2007	Centro-Oeste R\$ Meta		11.175.000 72.710

Plano Plurianual 2004 - 2007  
Anexo III - Programas Alterados

Valores em R\$ 1,00

### Projetos

Ação	Título	Órgão Executor	Produto (unidade)	Início Término	Regionalização	Total Estimado	Período 2004 - 2007
7972	Construção, Ampliação e Modernização de Centros Públicos de Atendimento a Crianças e Adolescentes	Min. Assistência Social	Pessoa atendida (unidade)	01/2004 12/2007	Nacional	R\$ Meta	331.100 2.924
				01/2004 12/2007	Nordeste	R\$ Meta	5.890.000 10.377
				01/2004 12/2007	Norte	R\$ Meta	2.786.000 4.524
				01/2004 12/2007	Sudeste	R\$ Meta	1.325.000 11.183
				01/2004 12/2007	Sul	R\$ Meta	2.767.500 11.787
					<b>Total</b>	R\$ Meta	83.198.838 113.505

### Atividades

Ação	Título	Órgão Executor	Produto (unidade)	Regionalização	Período 2004 - 2007 Meta	R\$
6475	Funcionamento de Centros Públicos de Atendimento à Juventude	Min. Assistência Social	Pessoa atendida (unidade)	Nacional	18.500	450.000

**Programa 0065 Proteção Social à Pessoa com Deficiência**

Órgão Responsável 55000 Ministério do Desenvolvimento Social e Combate à Fome

**Objetivo** Prestar atendimento em proteção social básica e/ou especial às pessoas com deficiência que se encontrem em situação de vulnerabilidade social, assegurando condições para que tenham seus direitos garantidos, por meio do ingresso, acesso e permanência com qualidade a bens e serviços, primando pela promoção da convivência familiar e comunitária, considerando os diferentes níveis de complexidade com base no território, na perspectiva do Sistema Único de Assistência Social

**Público-alvo** Pessoas com deficiência em situação de vulnerabilidade e/ou risco pessoal e social e suas famílias.

Indicador (unidade de medida)	Data	Referência	Índice	2007	Regionalização	Consolidação dos Valores do Programa		
						Totais	Esfera/Cat. Econômica	Totais
Taxa de Atendimento a Pessoas com Deficiência com renda familiar per capita inferior a 1/2 salário mínimo pelos Serviços de Ação Continuada (percentagem)	30/9/2002		25,0	31,5	Centro-Oeste	15.004.746	Fiscal/Seguridade	21.187.037.081
Taxa de Atendimento a Pessoas com Deficiência com Renda Familiar per capita inferior a 1/4 do Salário Mínimo pelo Benefício de Prestação Continuada (percentagem)	30/9/2002		80,0	98,0	Nacional	20.900.317.217	Despesas Correntes	21.184.700.681
					Nordeste	42.364.704	Despesas de Capital	2.336.400
					Norte	10.132.816	Total	21.187.037.081
					Sudeste	124.694.697		
					Sul	94.522.901		

**AÇÕES DOS ORÇAMENTOS FISCAL/SEGURIDADE**

**ALTERADAS**

**Atividades**

Ação	Título	Órgão Executor	Produto (unidade)	Regionalização	Período 2004 - 2007	
					Meta	R\$
2574	Remuneração dos Agentes Pagadores do Benefício de Prestação Continuada à Pessoa com Deficiência e da Renda Mensal Vitalícia por Invalidez	M. Desenv. Soc e Comb. Fome	Benefício pago (unidade)	Nacional	54.683.043	39.681.030
2590	Serviço de Concessão e Revisão de Benefícios de Prestação Continuada à Pessoa com Deficiência	M. Desenv. Soc e Comb. Fome	Benefício concedido/revisado (unidade)	Nacional	1.453.375	37.772.909
2584	Serviço de Processamento de Dados do Benefício de Prestação Continuada à Pessoa com Deficiência e da Renda Mensal Vitalícia por Invalidez	M. Desenv. Soc e Comb. Fome	Benefício processado (unidade)	Nacional	54.683.043	50.266.370
2561	Serviços de Proteção Socioassistencial à Pessoa com Deficiência	M. Desenv. Soc e Comb. Fome	Pessoa portadora de deficiência atendida (unidade)	Centro-Oeste	31.824	14.859.746
				Nacional	91.527	45.698.030
				Nordeste	73.136	41.629.704
				Norte	23.004	10.062.816
				Sudeste	249.165	123.399.697
				Sul	151.863	88.132.901
				Total	620.519	323.782.894

Operações Especiais

Ação	Título	Órgão Executor	Produto (unidade)	Regionalização	Período 2004 - 2007	
					Meta	R\$
0575	Pagamento de Benefício de Prestação Continuada à Pessoa com Deficiência - LOAS	M. Desenv. Soc e Comb. Fome	Pessoa beneficiada (unidade)	Nacional	4.758.880	16.123.379.082

EXCLUÍDAS

Projetos

Ação	Título	Órgão Executor	Produto (unidade)	Início Término	Regionalização	Total Estimado	Período 2004 - 2007
1426	Construção, Ampliação e Modernização de Centros Públicos de Atendimento à Pessoa Portadora de Deficiência	Min. Assistência Social	Pessoa atendida (unidade)	01/2004 12/2007	Centro-Oeste	R\$ Meta	145.000 1.710
				01/2004 12/2007	Nacional	R\$ Meta	3.333.400 13.035
				01/2004 12/2007	Nordeste	R\$ Meta	735.000 1.058
				01/2004 12/2007	Norte	R\$ Meta	70.000 443
				01/2004 12/2007	Sudeste	R\$ Meta	1.295.000 2.589
				01/2004 12/2007	Sul	R\$ Meta	6.390.000 8.085
					Total	R\$ Meta	18.843.715 26.920
							11.968.400 26.920

## Programa 1282 Proteção Social ao Idoso

Órgão Responsável 55000 Ministério do Desenvolvimento Social e Combate à Fome

**Objetivo** Coordenar a Política Nacional do Idoso, em conformidade com os princípios e diretrizes constantes no Estatuto do Idoso, na Lei Orgânica da Assistência Social e demais leis complementares.  
Garantir proteção social básica e especial à pessoa idosa em situação de vulnerabilidade social, assegurando condições para a garantia de seus direitos, com ingresso, acesso e permanência a bens e serviços sociais de qualidade e condizentes com o ciclo de vida, ordenados em rede hierarquizada, de acordo com os níveis de complexidade e demandas do território, em conformidade com os pressupostos do Sistema Único de Assistência Social, e primando pela convivência familiar e comunitária.

**Público-alvo** Pessoas carentes com 60 anos de idade ou mais com renda familiar per capita inferior a 1/2 salário mínimo

Indicador (unidade de medida)	Data	2002	2003	2004	Região	Valor	Fonte	Valor
Taxa de Atendimento a Pessoas com mais de 60 anos com Renda Familiar per capita inferior a 1/2 Salário Mínimo pelos Serviços de Atenção Continuada (percentagem)	30/9/2002	12,5		15,5	Centro-Oeste	2.030.000	Fiscal/Seguridade	11.496.852.513
Taxa de Atendimento a Pessoas com mais de 65 anos com Renda Familiar per capita inferior a 1/4 Salário Mínimo pelo Benefício de Prestação Continuada (percentagem)	30/9/2002	76,1		98,0	Nacional	11.490.522.513	Despesas Correntes	11.491.138.513
					Nordeste	50.000	Despesas de Capital	5.714.000
					Norte	1.000.000	Total	11.496.852.513
					Sudeste	580.000		
					Sul	2.670.000		

## AÇÕES DOS ORÇAMENTOS FISCAL/SEGURIDADE

## EXCLUÍDAS

## Projetos

Ação	Título	Órgão Executor	Produto (unidade)	Início	Regionalização	Total	2004 - 2007
1394	Construção, Ampliação e Modernização de Centros Públicos de Atendimento à Pessoa Idosa	Min. Assistência Social	Pessoa atendida (unidade)	01/2004	Centro-Oeste	R\$	2.030.000
				12/2007	Meta		3.226
				01/2004	Nacional	R\$	291.500
				12/2007	Meta		3.242
				01/2004	Nordeste	R\$	50.000
				12/2007	Meta		2.602
				01/2004	Norte	R\$	1.000.000
				12/2007	Meta		4.911
				01/2004	Sudeste	R\$	580.000
				12/2007	Meta		5.435
				01/2004	Sul	R\$	2.670.000
				12/2007	Meta		8.535
					Total	R\$	17.251.938
						Meta	27.951
							27.951

Programa 0272 Qualidade do Serviço de Energia Elétrica

Órgão Responsável 32000 Ministério de Minas e Energia

Objetivo *Propiciar condições para que o processo de concessão e autorização de novos empreendimentos de geração e transmissão de energia elétrica contribua para o desenvolvimento sustentável da economia, atendendo plenamente às necessidades apontadas pela sociedade.*

Público-alvo *Consumidores e concessionárias de energia elétrica*

Indicador (unidade de medida)	Data	Referência	Unidade	2007	Regionalização	Consolidação dos Valores do Programa		
						Totais	Estimativa Econômica	Totais
Índice ANEEL de Satisfação do Consumidor - IASC (-)	14/11/2003		63,6	71,5	Nacional	654.826.197	Fiscal/Seguridade	654.826.197
Duração Equivalente de Interrupção por Unidade Consumidora - DEC (Nacional) (hora)	31/12/2002		18,1	17,5			Despesas Correntes	654.226.197
Frequência Equivalente de Interrupção Por Unidade Consumidora - FEC (Nacional) (unidade)	31/12/2002		14,8	14,9			Despesas de Capital	600.000
Duração Equivalente de Interrupção por Unidade Consumidora - DEC (Região Norte) (hora)	31/12/2002		37,3	33,6			Total	654.826.197
Frequência Equivalente de Interrupção por Unidade Consumidora - FEC (Região Norte) (unidade)	31/12/2002		41,7	36,7				
Duração Equivalente de Interrupção por Unidade Consumidora - DEC (Região Nordeste) (hora)	31/12/2002		24,2	21,5				
Duração Equivalente de Interrupção por Unidade Consumidora - DEC (Região Centro-Oeste) (hora)	31/12/2002		19,7	19,0				
Duração Equivalente de Interrupção por Unidade Consumidora - DEC (Região Sudeste) (hora)	31/12/2002		12,5	11,2				
Duração Equivalente de Interrupção por Unidade Consumidora - DEC (Região Sul) (hora)	31/12/2002		19,7	19,9				
Frequência Equivalente de Interrupção por Unidade Consumidora - FEC (Região Nordeste) (unidade)	31/12/2002		17,7	15,4				
Frequência Equivalente de Interrupção por Unidade Consumidora - FEC (Região Centro-Oeste) (unidade)	31/12/2002		22,4	21,5				
Frequência Equivalente de Interrupção por Unidade Consumidora - FEC (Região Sudeste) (unidade)	31/12/2002		8,8	8,1				
Frequência Equivalente de Interrupção por Unidade Consumidora - FEC (Região Sul) (unidade)	31/12/2002		17,7	17,0				

AÇÕES DOS ORÇAMENTOS FISCAL/SEGURIDADE

INCLUÍDAS

Operações Especiais

Ação	Órgão Executor	Produto (unidade)	Regionalização	Período 2004 - 2007	R\$
				Meta	
09HB Contribuição da União, de suas Autarquias e Fundações para o Custeio do Regime de Previdência dos Servidores Públicos Federais	M. de Minas e Energia	- (-)	Nacional	0	286.441

Plano Plurianual 2004 - 2007  
Anexo III - Programas Alterados

Valores em R\$ 1,00

ALTERADAS

Atividades

Ação	Título	Órgão Executor	Produto (unidade)	Regionalização	Período 2004 - 2007	
					Meta	R\$
2993	Ouvidoria da Agência Nacional de Energia Elétrica	M. de Minas e Energia	Solicitação atendida (unidade)	Nacional	2.950.000	55.651.474

Programa **0275 Qualidade dos Derivados do Petróleo, Gás Natural e Álcool Combustível** Órgão Responsável **32000 Ministério de Minas e Energia**

Objetivo *Proteger os interesses dos consumidores quanto a preço, qualidade e oferta de derivados de petróleo, gás natural e álcool combustível*

Público-alvo *Consumidores de derivados do petróleo, gás natural e álcool combustível.*

Indicador (unidade de medida)	Data	Referência	Índice	2007	Regionalização	Consolidação dos Valores do Programa		
						Totais	Extra/Cat. Econômica	Totais
Grau de Qualidade dos Produtos nos Diversos Agentes Econômicos do Abastecimento (percentagem)	31/7/2003		94,0	95,0	Nacional	202.243.346	Fiscal/Seguridade	202.243.346
							Despesas Correntes	173.494.404
							Despesas de Capital	28.748.942
							<b>Total</b>	<b>202.243.346</b>

**AÇÕES DOS ORÇAMENTOS FISCAL/SEGURIDADE**

**INCLUÍDAS**

**Atividades**

Ação	Título	Órgão Executor	Produto (unidade)	Regionalização	Período 2004 - 2007	
					Meta	R\$
<b>6594</b>	<b>Autorização das Atividades de Distribuição e Revenda de Derivados de Petróleo e Álcool Combustível</b>	<b>M. de Minas e Energia</b>	<b>Autorização outorgada (unidade)</b>	<b>Nacional</b>	<b>27.465</b>	<b>3.547.957</b>

Programa	0085	Qualidade dos Serviços Previdenciários			Órgão Responsável	33000 Ministério da Previdência Social			
Objetivo	Melhorar a qualidade dos serviços prestados pelo Instituto Nacional do Seguro Social - INSS, atendendo às expectativas dos cidadãos								
Público-alvo	Empresas, segurados e dependentes do Regime Geral de Previdência Social								
Indicador (unidade de medida)		Data	Referência	Índice	2007	Regionalização	Consolidação dos Valores do Programa		
							Totais	Esfere/Cat. Econômica	Totais
Prazo de Concessão de Benefícios (dia)		31/12/2002		18,0	13,0	Nacional	422.175.490	Fiscal/Seguridade	422.175.490
Idade Média do Acervo de Solicitações de Benefícios (dia)		31/12/2002		59,0	55,0			Despesas Correntes	337.272.641
Grau de Satisfação no Atendimento (número índice)		31/12/2002		8,4	9,0			Despesas de Capital	84.902.849
								Total	422.175.490

AÇÕES DOS ORÇAMENTOS FISCAL/SEGURIDADE

ALTERADAS

Projetos

Ação	Título	Órgão Executor	Produto (unidade)	Início Término	Regionalização	Total		Período 2004 - 2007
						Estimado		
3896	Modernização e Expansão da Capacidade de Tecnologia e Informação da Previdência Social	Min. Previdência Social	Ambiente tecnológico reestruturado (% de execução física)	01/2004 12/2008	Nacional	R\$ Meta	192.657.390 100	162.657.399 80
5509	Reformulação das Agências de Atendimento da Previdência Social	Min. Previdência Social	Agência reformulada (unidade)	01/2000 12/2007	Nacional	R\$ Meta	149.719.500 1.164	121.945.772 591

Programa **0810 Qualidade e Produtividade do Habitat - PBQP-H** Órgão Responsável **56000 Ministério das Cidades**

Objetivo *Elevar os patamares da qualidade e produtividade da construção civil, por meio da criação e implantação de mecanismos de modernização tecnológica e gerencial, contribuindo para ampliar o acesso à moradia para a população de menor renda*

Público-alvo *Profissionais, empresas e entidades civis e governamentais, públicas e privadas que compõem a cadeia da construção civil*

Indicador (unidade de medida)	Data	Referência	Índice	2007	Regionalização	Consolidação dos Valores do Programa		
						Totais	Esfere/Cat. Econômica	Totais
Taxa de Qualidade dos Materiais e Componentes da Construção Civil (percentagem)	12/12/2002		80,0	87,5	Nacional	8.316.000	Fiscal/Seguridade	8.316.000
Taxa de Desperdício de Materiais e Componentes (percentagem)	12/12/2001		25,0	22,0			Despesas Correntes	8.316.000
							Total	8.316.000

**AÇÕES DOS ORÇAMENTOS FISCAL/SEGURIDADE**

**INCLUÍDAS**

**Projetos**

Ação	Título	Órgão Executor	Produto (unidade)	Início	Regionalização	Total	Período
				Término		Estimado	2004 - 2007
12EE	Assistência Técnica à Autoconstrução e ao Mutirão	Min. das Cidades	Comunidade atendida (unidade)	01/2005 12/2008	Nacional	R\$ Meta 2.096.897 51	1.101.000 27

Programa **0101 Qualificação Social e Profissional**

Órgão Responsável **38000 Ministério do Trabalho e Emprego**

Objetivo *Promover a qualificação social, ocupacional e profissional do trabalhador articuladas com as demais ações de promoção da integração ao mercado de trabalho e de elevação da escolaridade*

Público-alvo *Trabalhadores que necessitem de qualificação ou requalificação profissional para sua inserção no mercado de trabalho ou manter seus empregos e pessoas que desejem abrir negócio próprio*

Indicador (unidade de medida)	Data	Referência	Índices	2007	Regionalização	Consolidação dos Valores do Programa		
						Totais	Esfere/Cat. Econômica	Totais
Número Índice de Cobertura Relativa da População de Mulheres (número índice)	31/12/2003		1,2	1,4	Nacional	381.873.721	Fiscal/Seguridade	381.873.721
Carga Horária Média por Pessoa Qualificada (hora)	31/12/2003		104,0	200,0			Despesas Correntes	381.873.721
Número Índice de Participação da Qualificação nas Políticas Públicas (número índice)	31/12/2003		60,0	80,0			Total	381.873.721
Taxa de Encaminhamento Pós-qualificação ao Mundo do Trabalho (percentagem)	31/12/2003		17,7	30,0				
Número Índice de Cobertura Relativa da População de Jovens (16 a 24 anos) (número índice)	31/12/2003		1,5	1,7				
Número Índice de Cobertura Relativa da População de Não Brancos (unidade)	31/12/2003		1,5	1,7				
Número Índice de Cobertura Relativa da População de Baixa Escolaridade (unidade)	31/12/2003		0,9	1,0				

**AÇÕES DOS ORÇAMENTOS FISCAL/SEGURIDADE**

**INCLUÍDAS**

**Atividades**

Ação	Título	Órgão Executor	Produto (unidade)	Regionalização	Período 2004 - 2007	R\$
					Meta	
<b>6638</b>	<b>Certificação Profissional de Trabalhadores</b>	<b>M. Trabalho e Emprego</b>	<i>Trabalhador certificado (unidade)</i>	<b>Nacional</b>	<b>1.509</b>	<b>1.529.504</b>

**ALTERADAS**

**Atividades**

Ação	Título	Órgão Executor	Produto (unidade)	Regionalização	Período 2004 - 2007	R\$
					Meta	
<b>4728</b>	<b>Qualificação de Trabalhadores Beneficiários de Ações do Sistema Público de Emprego e de Economia Solidária</b>	<b>M. Trabalho e Emprego</b>	<i>Trabalhador qualificado (unidade)</i>	<b>Nacional</b>	<b>54.404</b>	<b>128.459.353</b>
<b>4733</b>	<b>Qualificação de Trabalhadores Beneficiários de Políticas de Inclusão Social</b>	<b>M. Trabalho e Emprego</b>	<i>Trabalhador qualificado (unidade)</i>	<b>Nacional</b>	<b>28.634</b>	<b>97.630.294</b>
<b>4725</b>	<b>Qualificação de Trabalhadores para Manutenção do Emprego e Incremento da Renda</b>	<b>M. Trabalho e Emprego</b>	<i>Trabalhador qualificado (unidade)</i>	<b>Nacional</b>	<b>22.907</b>	<b>54.320.516</b>

**Programa 1137 Reabilitação de Áreas Urbanas Centrais**

Órgão Responsável 56000 Ministério das Cidades

**Objetivo** Promover a reabilitação urbana e a utilização de áreas desocupadas nos centros urbanos, de forma a otimizar a infra-estrutura instalada, conservando o patrimônio cultural e imobiliário, e reduzindo o esvaziamento habitacional nos municípios-sede das Regiões Metropolitanas de São Paulo, Rio de Janeiro, Porto Alegre, Recife, Belém, Salvador, João Pessoa, Natal, São Luís, Vitória e nos municípios de Amparo/SP, Pelotas/RS, Piracicaba/SP e Terezinha/PE

**Público-alvo** População residente ou usuária das áreas reabilitadas nos municípios-sede das Regiões Metropolitanas de São Paulo, Rio de Janeiro, Porto Alegre, Recife, Belém, Salvador, João Pessoa, Natal, São Luís, Vitória e nos municípios de Amparo/SP, Pelotas/RS, Piracicaba/SP e Terezinha/PE

Indicador (unidade de medida)	Data	Referência	Unidade	2007	Consolidação dos Valores do Programa			
					Regionalização	Totais	Estrat. Cat. Econômica	Totais
Taxa de Domicílios Vagos nas Áreas de Intervenção (percentagem)	31/12/2003	11,0		8,6	Centro-Oeste	44.501.792	Fiscal/Seguridade	88.436.212
					Nacional	31.078.262	Despesas Correntes	16.736.084
					Nordeste	7.150.000	Despesas de Capital	71.700.128
					Norte	2.691.158	Total	88.436.212
					Sudeste	2.340.000		
					Sul	675.000		

**Programa 0632 Reparelhamento e Adequação da Força Aérea Brasileira**

Órgão Responsável 52000 Ministério da Defesa

**Objetivo** *Reaparelhar e adequar a Força Aérea Brasileira com a finalidade de recuperar e manter a sua capacidade operacional e proporcionar os meios de apoio à eficiente operação em proveito de sua missão constitucional.*

**Público-alvo** *Nação brasileira*

Indicador (unidade de medida)	Data	Referência	Índices	2007	Regionalização	Consolidação dos Valores do Programa		
						Totais	Estrat. Cat. Econômica	Total
<i>Taxa de Adequação dos Meios Operativos da Aeronáutica (percentagem)</i>	12/1/2002		80,0	90,0	Nacional	1.171.075.077	Fiscal/Seguridade	1.171.075.077
							Despesas Correntes	227.127.217
							Despesas de Capital	943.947.860
							<b>Total</b>	<b>1.171.075.077</b>

**AÇÕES DOS ORÇAMENTOS FISCAL/SEGURIDADE**

**ALTERADAS**

**Projetos**

Ação	Título	Órgão Executor	Produto (unidade)	Início Término	Regionalização	Totais Estimado	Período 2004 - 2007
3113	Aquisição de Aeronaves	M. da Defesa	Aeronave militar adquirida (unidade)	01/2004 12/2008	Nacional	R\$ Meta 799.030.189 114	618.614.920 82
3105	Aquisição de Veículos de Superfície	M. da Defesa	Veículo adquirido (unidade)	01/2004 12/2008	Nacional	R\$ Meta 11.013.992 181	8.061.264 128
3120	Construção e Aquisição de Instalações Militares	M. da Defesa	Instalação militar construída/adquirida (m²)	01/2004 12/2008	Nacional	R\$ Meta 15.722.000 12.118	12.322.000 9.202
3123	Implantação de Novos Sistemas Bélicos	M. da Defesa	Sistema implantado (% de execução física)	01/2000 12/2011	Nacional	R\$ Meta 113.000.000 90	36.000.000 86
5261	Implantação de Sistemas de Telemática Militar	M. da Defesa	Sistema implantado (% de execução física)	01/2002 12/2010	Nacional	R\$ Meta 17.206.000 100	10.700.000 20
3116	Modernização de Equipamentos de Comunicação e Eletrônica	M. da Defesa	Equipamento modernizado (unidade)	01/2004 12/2008	Nacional	R\$ Meta 46.000.000 315	34.000.000 142
3108	Modernização de Instalações Militares	M. da Defesa	Instalação militar modernizada (unidade)	01/2004 12/2008	Nacional	R\$ Meta 30.888.000 159	16.565.694 102
3128	Modernização e Revitalização de Aeronaves	M. da Defesa	Aeronave modernizada/revitalizada (unidade)	01/2004 12/2008	Nacional	R\$ Meta 518.022.909 203	382.011.199 178

Projetos

Ação	Título	Órgão Executor	Produto (unidade)	Início Término	Regionalização		Total Estimado	Período 2004 - 2007
1493	Obtenção de Próprios Nacionais Residenciais para a Aeronáutica	M. da Defesa	Unidade habitacional obtida (unidade)	01/2004 12/2008	Nacional	R\$ Meta	45.000.000 523	36.000.000 479

Programa **0626 Reaparelhamento e Adequação da Marinha do Brasil**

Órgão Responsável **52000 Ministério da Defesa**

Objetivo *Reaparelhar e adequar a estrutura da Marinha às necessidades de aplicação do Poder Naval*

Público-alvo *Nação brasileira*

Indicador (unidade de medida)	Data	2006	2007	Regionalização	Total	Espec. (Cat. Econômica)	Total
Taxa de Adequação da Marinha do Brasil (porcentagem)	31/12/2007	29,0	40,0	Nacional	710.679.376	Fiscal/Seguridade	710.679.376
						Despesas Correntes	577.831.984
						Despesas de Capital	132.847.392
						Total	710.679.376

**AÇÕES DOS ORÇAMENTOS FISCAL/SEGURIDADE  
ALTERADAS**

**Projetos**

Ação	Título	Órgão Executor	Produto (unidade)	Início Término	Regionalização	R\$ Meta	Período 2004-2007
1952	Construção de Organizações Militares Terrestres	M. da Defesa	Organização militar construída (unidade)	01/2004 12/2008	Nacional	R\$ 6.512.541 Meta 5	5.112.541 4
1942	Modernização de Meios Aeronavais	M. da Defesa	Aeronave modernizada (unidade)	01/2007 12/2008	Nacional	R\$ 35.283.000 Meta 11	15.000.000 5
1943	Modernização de Meios de Fuzileiros Navais	M. da Defesa	Equipamento modernizado (unidade)	01/2007 12/2008	Nacional	R\$ 11.761.000 Meta 30	5.000.000 15
1944	Modernização de Meios Navais	M. da Defesa	Navio/submarino modernizado (unidade)	01/2004 12/2008	Nacional	R\$ 370.930.709 Meta 20	254.911.124 11
1945	Modernização de Organizações Militares Terrestres	M. da Defesa	Organização militar modernizada (unidade)	01/2004 12/2008	Nacional	R\$ 44.938.734 Meta 35	36.928.734 19
1947	Obtenção de Meios de Fuzileiros Navais	M. da Defesa	Equipamento obtido (unidade)	01/2004 12/2008	Nacional	R\$ 5.287.924 Meta 66	3.560.924 43
1948	Obtenção de Meios Navais	M. da Defesa	Navio/submarino obtido (unidade)	01/2004 12/2008	Nacional	R\$ 234.735.712 Meta 16	157.428.612 9
1485	Obtenção de Próprios Nacionais Residenciais para a Marinha	M. da Defesa	Unidade habitacional obtida (unidade)	01/2006 12/2007	Nacional	R\$ 220.124 Meta 8	220.124 8

Plano Plurianual 2004 - 2007  
Anexo III - Programas Alterados

Valores em R\$ 1,00

Projetos

Ação	Título	Órgão Executor	Produto (unidade)	Início Término	Regionalização	Total Estimado	Período 2004 - 2007
1949	Obtenção de Sistemas Operativos	M. da Defesa	Sistema obtido (unidade)	01/2004 12/2008	Nacional R\$ Meta	324.735.124 38	228.957.303 7

**Programa 0628 Reaparelhamento e Adequação do Exército Brasileiro**

Órgão Responsável 52000 Ministério da Defesa

Objetivo *Reaparelhar e adequar a estrutura do Exército para atender às necessidades da defesa do território brasileiro.*

Público-Alvo *Nação brasileira*

Indicador (unidade de medida)	Data	Referência	Índice	2007	Regionalização	Consolidação dos Valores do Programa		
						Totais	Esfere/Cal. Econômica	Totais
<i>Taxa de Reaparelhamento e Adequação do Exército Brasileiro (percentagem)</i>	<i>31/12/2002</i>		<i>8,8</i>	<i>2,0</i>	<i>Nacional</i>	<i>866.831.375</i>	Fiscal/Seguridade	<i>866.831.375</i>
							Despesas Correntes	<i>166.862.054</i>
							Despesas de Capital	<i>699.969.321</i>
							Total	<i>866.831.375</i>

**AÇÕES DOS ORÇAMENTOS FISCAL/SEGURIDADE**

**INCLUIDAS**

**Projetos**

Ação	Órgão Executor	Produto (unidade)	Início Término	Regionalização	Total Estimado	Período 2004 - 2007
11U2 Implantação da Brigada de Operações Especiais	M. da Defesa	Brigada implantada (% de execução física)	01/2005 12/2007	Nacional	R\$ Meta 87.988.100 100	87.988.100 100
11UT Implantação da 11ª Brigada de Infantaria Leve	M. da Defesa	Brigada implantada (% de execução física)	01/2005 12/2007	Nacional	R\$ Meta 48.691.173 100	48.691.173 100
11U9 Implantação da 2ª Brigada de Infantaria de Selva	M. da Defesa	Brigada implantada (% de execução física)	01/2005 12/2007	Nacional	R\$ Meta 70.609.613 100	70.609.613 100
11U7 Implantação da Brigada de Operações de Força de Paz	M. da Defesa	Brigada implantada (% de execução física)	01/2005 12/2007	Nacional	R\$ Meta 118.014.050 100	118.014.050 100

**ALTERADAS**

**Projetos**

Ação	Órgão Executor	Produto (unidade)	Início Término	Regionalização	Total Estimado	Período 2004 - 2007
3134 Adequação de Organizações Militares	M. da Defesa	Organização militar adequada (unidade)	01/2004 12/2008	Nacional	R\$ Meta 29.919.192 46	21.914.376 36
3138 Implantação do Sistema de Aviação do Exército	M. da Defesa	Sistema implantado (% de execução física)	01/2004 12/2015	Nacional	R\$ Meta 3.785.916.732 100	149.247.491 5

Projetos

Ação	Título	Órgão Executor	Produto (unidade)	Início Término	Regionalização	Total Estimado	Período 2004 - 2007
3142	Instalação de Organizações Militares	M. da Defesa	Organização militar instalada (unidade)	01/2004 12/2008	Nacional	R\$ Meta 91.249.905 43	65.829.268 34
3144	Modernização da Força Terrestre	M. da Defesa	Vetor de modernidade implantado (unidade)	01/2004 12/2008	Nacional	R\$ Meta 132.822.224 60	122.822.224 52
5375	Modernização Operacional das Organizações Militares do Exército	M. da Defesa	Organização militar modernizada (unidade)	05/2004 12/2008	Nacional	R\$ Meta 66.083.872 55	50.333.872 50
1076	Modernização Operacional dos Batalhões de Engenharia de Construção	M. da Defesa	Batalhão modernizado (unidade)	01/2005 12/2008	Nacional	R\$ Meta 2.139.300 21	1.566.000 1
3145	Obtenção de Armamentos	M. da Defesa	Armamento obtido (unidade)	01/2006 12/2008	Nacional	R\$ Meta 12.648.143 700	7.822.076 440
3146	Obtenção de Meios Específicos	M. da Defesa	Meio obtido (unidade)	01/2006 12/2008	Nacional	R\$ Meta 28.682.602 2.060	17.738.374 1.300
3147	Obtenção de Meios Terrestres	M. da Defesa	Meio obtido (unidade)	01/2006 12/2008	Nacional	R\$ Meta 14.720.622 59	9.103.773 38
3131	Obtenção de Próprios Nacionais Residenciais para o Exército	M. da Defesa	Unidade habitacional obtida (unidade)	01/2004 12/2008	Nacional	R\$ Meta 21.332.523 540	16.462.956 135
3150	Transferência de Organizações Militares	M. da Defesa	Organização militar transferida (unidade)	01/2006 12/2008	Nacional	R\$ Meta 1.944.258 3	1.202.402 2

Programa **1059 Recenseamentos Gerais**

Órgão Responsável **47000 Ministério do Planejamento, Orçamento e Gestão**

Objetivo *Fornecer informações demográficas, sociais e econômicas, com vistas ao conhecimento da realidade do País*

Público-alvo *Governo e sociedade*

Indicador (unidade de medida)	Data	Referência	Índice	2007	Regionalização	Consolidação dos Valores do Programa		
						Totais	Esfera/Cat. Econômica	Totais
Indicador em processo de definição (-)			Em apuração	Em definição	Nacional	669.998.783	Fiscal/Seguridade	669.998.783
							Despesas Correntes	657.678.583
							Despesas de Capital	12.320.200
							Total	669.998.783

**AÇÕES DOS ORÇAMENTOS FISCAL/SEGURIDADE**

**INCLUÍDAS**

**Projetos**

Ação	Título	Órgão Executor	Produto (unidade)	Início	Regionalização	Total	Período
				Término		Estimado	2004 - 2007
11IA	Estudo da Modalidade de Censo Demográfico Contínuo	M. do Planej. Orç. e Gestão	Estudo realizado (% de execução física)	01/2007	Nacional	R\$ 2.900.000	1.400.000
				12/2008		Meta 100	50
11KI	Estudo para a Atualização Contínua da Base Territorial	M. do Planej. Orç. e Gestão	Estudo concluído (% de execução física)	01/2006	Nacional	R\$ 22.583.000	14.683.000
				12/2008		Meta 100	60
11JV	Implantação do Cadastro de Endereços de Domicílios	M. do Planej. Orç. e Gestão	Cadastro implantado (% de execução física)	01/2005	Nacional	R\$ 5.374.443	5.374.443
				12/2006		Meta 100	100

**ALTERADAS**

**Projetos**

Ação	Título	Órgão Executor	Produto (unidade)	Início	Regionalização	Total	Período
				Término		Estimado	2004 - 2007
1779	Censo Agropecuário 2004 e Contagem da População 2005	M. do Planej. Orç. e Gestão	Censo realizado (% de execução física)	01/2004	Nacional	R\$ 625.541.340	625.541.340
				12/2008		Meta 100	80

Plan  
Anexo - anual 2004 - 2007  
Programas Alterados

Valores em R\$ 1,00

Programa <b>0775 Recuperação de Créditos e Defesa da Fazenda Nacional</b>				Órgão Responsável <b>25000 Ministério da Fazenda</b>					
Objetivo		Aumentar a recuperação de créditos não-pagos e reduzir as perdas judiciais da União em matéria fiscal							
Público-Alvo		União e contribuintes							
Indicador (unidade de medida)		Data	Referência	Índice	2007	Regionalização	Consolidação dos Valores do Programa		
							Totais	Esfera/Cat. Econômica	Totais
Arrecadação Acumulada da Dívida Ativa da União (R\$ milhão)		31/12/2003	Em apuração		Em definição	Nacional	393.338.476	Fiscal/Seguridade	393.338.476
Arrecadação Acumulada da Defesa da Fazenda Nacional (R\$ milhão)		31/12/2003	Em apuração		Em definição			Despesas Correntes	368.068.457
Perdas de Recursos da União Evitadas (R\$)		31/12/2003	Em apuração		Em definição			Despesas de Capital	25.270.019
								Total	393.338.476

#### AÇÕES DOS ORÇAMENTOS FISCAL/SEGURIDADE

##### INCLUÍDAS

##### Operações Especiais

Ação	Título	Órgão Executor	Produto (unidade)	Regionalização	Período 2004 - 2007	R\$
					Meta	
09HB	Contribuição da União, de suas Autarquias e Fundações para o Custeio do Regime de Previdência dos Servidores Públicos Federais	M. da Fazenda	- (-)	Nacional	0	7.773.779

##### ALTERADAS

##### Atividades

Ação	Título	Órgão Executor	Produto (unidade)	Regionalização	Período 2004 - 2007	R\$
					Meta	
2249	Sistema Informatizado da Procuradoria-Geral da Fazenda Nacional	M. da Fazenda	Sistema mantido (unidade)	Nacional	3.162	166.615.112

Programa **0474 Recursos do Mar**

Órgão Responsável **52000 Ministério da Defesa**

Objetivo *Levantar e compilar dados e informações relativas ao relevo e os recursos do mar da plataforma continental brasileira, a fim de atender às necessidades da defesa naval e à exploração comercial desses recursos*

Público-alvo *Marinha do Brasil e exploradores legítimos da plataforma continental brasileira (comunidade científica, universidades e empresas nacionais)*

Indicador (unidade de medida)	Data	Referência	Índice	2007	Regionalização	Consolidação dos Valores do Programa		
						Totais	Esfera/Cat. Econômica	Totais
<i>Taxa de Atualização do Levantamento do Relevo e dos Recursos Existentes da Plataforma Continental (percentagem)</i>	<i>31/12/2002</i>		<i>60,0</i>	<i>80,0</i>	Nacional	5.516.236	Fiscal/Seguridade	5.516.236
							Despesas Correntes	5.042.969
							Despesas de Capital	473.267
							<b>Total</b>	<b>5.516.236</b>

**AÇÕES DOS ORÇAMENTOS FISCAL/SEGURIDADE**

**ALTERADAS**

**Projetos**

Ação	Título	Órgão Executor	Produto (unidade)	Início Término	Regionalização	Total Estimado	Período 2004 - 2007
<b>7112</b>	<b>Avaliação dos Recursos Não-Vivos da Zona Econômica Exclusiva (ZEE)</b>	<b>M. de Minas e Energia</b>	<i>Relatório elaborado (unidade)</i>	01/2005 12/2009	<b>Nacional</b>	<b>R\$</b> Meta 10.000.000 20	<b>716.681</b> <b>14</b>

Plano Plurianual 2004 - 2007  
Anexo III - Programas Alterados

Valores em R\$ 1,00

Programa **0104 Recursos Pesqueiros Sustentáveis**

Órgão Responsável **44000 Ministério do Meio Ambiente**

Objetivo *Promover o uso sustentável dos recursos pesqueiros, conciliando os interesses da exploração comercial com a necessidade de sua conservação*

Público-alvo *Pescadores, armadores de pesca, empresários de pesca, aquicultores e sociedade*

Indicador (unidade de medida)	Data	Referência	Índice	2007	Regionalização	Consolidação dos Valores do Programa		
						Total	Esfere/Cat. Econômica	Total
<i>Índice de sustentabilidade para o uso dos recursos pesqueiros (-)</i>	<i>15/8/2003</i>		<i>2,0</i>	<i>1,3</i>	Nacional	488.601.069	Fiscal/Seguridade	513.551.069
					Norte	4.950.000	Despesas Correntes	490.229.920
					Sudeste	20.000.000	Despesas de Capital	23.321.149
							Total	513.551.069

#### AÇÕES DOS ORÇAMENTOS FISCAL/SEGURIDADE

#### ALTERADAS

#### Projetos

Ação	Título	Órgão Executor	Produto (unidade)	Início Término	Regionalização	Total Estimado	Período 2004 - 2007
3528	<b>Avaliação do Potencial Sustentável dos Recursos Vivos da Zona Econômica Exclusiva - REVIZEE</b>	M. da Defesa	Área avaliada (km²)	07/1994 12/2007	Nacional	R\$ Meta 2.891.719 500.000	555.600 400.000
7379	<b>Implantação do Sistema de Informação sobre o Uso dos Recursos Pesqueiros</b>	M. do Meio Ambiente	Sistema implantado (% de execução física)	01/2004 12/2005	Nacional	R\$ Meta 1.040.000 100	880.000 82

#### Atividades

Ação	Título	Órgão Executor	Produto (unidade)	Regionalização	Período 2004 - 2007 Meta	R\$
2963	<b>Fomento a Projetos de Uso Sustentável dos Recursos Pesqueiros</b>	M. do Meio Ambiente	Projeto apoiado (unidade)	Nacional	23	7.000.000

Plano Plurianual 2004 - 2007  
Anexo III - Programas Alterados

Valores em R\$ 1,00

Programa **0102 Rede de Proteção ao Trabalho**

Órgão Responsável **38000 Ministério do Trabalho e Emprego**

Objetivo *Garantir o cumprimento das normas legais e convencionadas de proteção ao trabalho*

Público-alvo *População Economicamente Ativa - PEA*

Indicador (unidade de medida)	Data	Referência	Índice	2007	Consolidação dos Valores do Programa			
					Nacional	Totais	Estrat. Cal. Econômica	Totais
<i>Taxa de Regularização dos Estabelecimentos Fiscalizados (percentagem)</i>	<i>31/1/2003</i>		<i>84,9</i>	<i>86,0</i>	Nacional	90.284.561	Fiscal/Seguridade	90.284.561
							Despesas Correntes	90.284.561
							Total	90.284.561

**AÇÕES DOS ORÇAMENTOS FISCAL/SEGURIDADE**

**ALTERADAS**

Atividades

<b>2628</b>	<b>Fiscalização de Obrigações Trabalhistas e da Arrecadação do FGTS</b>	<b>M. Trabalho e Emprego</b>	<i>Trabalhador registrado sob a ação fiscal (unidade)</i>	<b>Nacional</b>	<b>764.370</b>	<b>62.975.351</b>		
<b>4785</b>	<b>Fiscalização de Trabalho no Campo</b>	<b>M. Trabalho e Emprego</b>	<i>Trabalhador registrado sob a ação fiscal (unidade)</i>	<b>Nacional</b>	<b>186.083</b>	<b>678.308</b>		

Plano Plurianual 2004 - 2007  
Anexo III - Programas Alterados

Valores em R\$ 1,00

Programa **1083 Reforma do Judiciário** Órgão Responsável **30000 Ministério da Justiça**

Objetivo *Modernizar e democratizar o acesso à Justiça, promovendo a expansão do respeito às leis e aos direitos humanos*

Público-alvo *Pessoas que necessitam de amparo jurídico e operadores do direito*

Indicador (unidade de medida)	Data	2004	2007	Consolidação dos Valores do Programa			
				Regionalização	Totais	Operações Econômicas	Totais
Tempo Médio de Tramitação de um Processo Judicial (dia)		Em apuração	Em definição	Centro-Oeste	36.169.044	Fiscal/Seguridade	79.285.108
				Nacional	17.901.839	Despesas Correntes	28.760.989
				Norte	25.214.225	Despesas de Capital	50.524.119
						Total	79.285.108

#### AÇÕES DOS ORÇAMENTOS FISCAL/SEGURIDADE

##### INCLUÍDAS

##### Projetos

Ação	Título	Órgão Executor	Produto (unidade)	Início	Regionalização	Total	2004	2007
				Término		Estimado		
12GE	Reaparelhamento, Modernização e Reforma das Instituições do Judiciário Brasileiro - Merejas	M. da Justiça	Projeto apoiado (unidade)	01/2005	Nacional	R\$	10.616.160	7.804.800
				12/2008		Meta	128	96

##### ALTERADAS

##### Projetos

Ação	Título	Órgão Executor	Produto (unidade)	Início	Regionalização	Total	2004	2007
				Término		Estimado		
7593	Diagnóstico da Situação do Judiciário Brasileiro	M. da Justiça	Diagnóstico realizado (% de execução física)	01/2004	Nacional	R\$	4.500.000	2.914.839
				12/2009		Meta	100	174

Programa **1009 Regimes de Previdência dos Servidores Públicos da União, Estados, Municípios e Distrito Federal** Órgão Responsável **33000 Ministério da Previdência Social**

Objetivo *Zelar pela viabilidade econômica e atuarial dos regimes próprios de previdência da União, Estados, Municípios e Distrito Federal*

Público-alvo *Beneficiários dos regimes próprios de previdência da União, Estados, Municípios e Distrito Federal*

Indicador (unidade de medida)	Data	Referência	Início	2007	Regionalização	Total	Estimativa/Contas Consolidadas	2007
Taxa de Variação da Necessidade de Financiamento dos Regimes Próprios de Previdência (percentagem)	12/1/2003		4,5	2,5	Nacional	74.898.958	Fiscal/Seguridade	74.898.958
							Despesas Correntes	68.683.546
							Despesas de Capital	6.215.412
							Total	74.898.958

#### AÇÕES DOS ORÇAMENTOS FISCAL/SEGURIDADE

##### INCLUÍDAS

##### Atividades

Ação	Título	Órgão Executor	Produto (unidade)	Início	Regionalização	Total	Período
2272	Gestão e Administração do Programa	Min. Previdência Social	- (-)	Nacional	0	4.365.502	
4641	Publicidade de Utilidade Pública	Min. Previdência Social	- (-)	Nacional	0	335.481	

##### ALTERADAS

##### Projetos

Ação	Título	Órgão Executor	Produto (unidade)	Início	Regionalização	Total	Período
3884	Estudo para a Criação do Regime de Previdência dos Militares da União	Min. Previdência Social	Estudo realizado (unidade)	06/2004 06/2005	Nacional	R\$ Meta 300.000 2	300.000 2
3876	Estudos para Criação do Regime de Previdência Complementar dos Servidores Públicos	Min. Previdência Social	Estudo realizado (unidade)	01/2004 12/2005	Nacional	R\$ Meta 957.000 10	757.000 10
5645	Implantação do Sistema Integrado de Informações Previdenciárias - SIPREV	Min. Previdência Social	Sistema implantado (% de execução física)	04/1999 12/2008	Nacional	R\$ Meta 12.711.411 100	6.215.412 40

##### Atividades

Ação	Título	Órgão Executor	Produto (unidade)	Regionalização	Período 2004 - 2007
					Meta R\$

Atividades

					Meta
2274	Assistência Técnica às Reformas dos Regimes Próprios de Previdência	Min. Previdência Social	Regime previdenciário adequado (unidade)	Nacional	152 59.595.166

**Programa 0138 Regularização e Gerenciamento da Estrutura Fundiária**

Órgão Responsável 49000 Ministério do Desenvolvimento Agrário

Objetivo Conhecer a efetiva distribuição, concentração, regime de domínio, posse e uso da terra, de forma a permitir a gestão da estrutura fundiária para o atendimento da demanda social

Público-alvo Detentores de imóveis rurais, serviços registrais de imóveis, profissionais e entidades envolvidas com a questão agrária e agrícola e comunidades vulneráveis ligadas ao meio rural

Indicador (unidade de medida)	Data	Referência	Índice	2007	Regionalização	Consolidação dos Valores do Programa		
						Totais	Esfera/Cat. Econômica	Totais
Taxa de Atualização do Sistema Nacional de Cadastro Rural (percentagem)	31/12/2005		10,0	30,0	Nacional	271.496.451	Fiscal/Seguridade	271.496.451
Taxa de Regularização de Imóveis Rurais Menores que Quatro Módulos Fiscais (%)			Em apuração	70,0			Despesas Correntes	243.318.886
Taxa de Georreferenciamento de Áreas Rurais (%)			Em apuração	70,0			Despesas de Capital	28.177.565
Taxa de Georreferenciamento de Imóveis Rurais (%)			Em apuração	70,0			Total	271.496.451

**AÇÕES DOS ORÇAMENTOS FISCAL/SEGURIDADE**

**INCLUÍDAS**

**Atividades**

Ação	Título	Órgão Executor	Produto (unidade)	Regionalização	Período 2004 - 2007	R\$
					Meta	
2272	Gestão e Administração do Programa	M. do Desenv. Agrário	- (-)	Nacional	0	5.358.000

**ALTERADAS**

**Atividades**

Ação	Título	Órgão Executor	Produto (unidade)	Regionalização	Período 2004 - 2007	R\$
					Meta	
2110	Regularização Fundiária de Imóveis Rurais	M. do Desenv. Agrário	Imóvel regularizado (unidade)	Nacional	502.908	53.309.007

**Operações Especiais**

Ação	Título	Órgão Executor	Produto (unidade)	Regionalização	Período 2004 - 2007	R\$
					Meta	
0574	Apoio aos Estados para Implantação do Cadastro de Terras e Regularização Fundiária no Brasil	M. do Desenv. Agrário	Imóvel regularizado (unidade)	Nacional	62.956	102.113.160

**EXCLUÍDAS**

Plano Plurianual 2004 - 2007  
Anexo III - Programas Alterados

Valores em R\$ 1,00

Programa

Ação	Título	Órgão Executor	Produto (unidade)	Início Término	Regionalização	Total Estimado	Período 2004 - 2007
1642	Reconhecimento, Demarcação e Titulação de Áreas Remanescentes de Quilombos	M. do Desenv. Agrário	Comunidade titulada (unidade)	01/2002 12/2007	Nacional R\$ Meta	13.863.592 159	2.000.000 120

Operações Especiais

Ação	Título	Órgão Executor	Produto (unidade)	Regionalização	Período 2004 - 2007 Meta	R\$
0859	Pagamento de Indenização aos Ocupantes das Terras Demarcadas e Tituladas aos Remanescentes de Quilombos	M. do Desenv. Agrário	Pessoa beneficiada (unidade)	Nacional	400	3.000.000

**Programa 1264 Relações do Brasil com Estados Estrangeiros**

Órgão Responsável 35000 Ministério das Relações Exteriores

Objetivo Representar o Brasil e negociar interesses brasileiros perante Estados estrangeiros e manter o Governo brasileiro informado sobre a evolução político-econômica internacional

Público-alvo Governo brasileiro, sociedade brasileira e comunidade internacional

Indicador (unidade de medida)	Data	Meta	2007	Regionalização	Consolidação dos Valores do Programa		
					Totais	Esfere/Cat. Econômica	Totais
Taxa de Relacionamento Diplomático com Estados Estrangeiros (percentagem)	21/8/2003	95,0	100,0	Nacional	1.381.872.124	Fiscal/Seguridade	1.381.872.124
						Despesas Correntes	1.381.872.124
						Total	1.381.872.124

**AÇÕES DOS ORÇAMENTOS FISCAL/SEGURIDADE**

**INCLUÍDAS**

**Projetos**

Ação	Título	Órgão Executor	Produto (unidade)	Início Término	Regionalização	Total Estimado	Período 2004 - 2007
11LP	Aquisição de Imóvel para Instalação da Chancelaria da Embaixada do Brasil em Londres, no Reino Unido	M. Relações Exteriores	Imóvel adquirido com 1.375 m <sup>2</sup> (unidade)	01/2007 12/2007	Exterior	R\$ Meta 29.000.000 1	29.000.000 1
11W5	Aquisição de Imóvel para Instalação da Chancelaria do Consulado-Geral do Brasil em Nova York, nos Estados Unidos	M. Relações Exteriores	Imóvel adquirido com 5.277 m <sup>2</sup> (unidade)	01/2006 12/2006	Exterior	R\$ Meta 31.900.000 1	31.900.000 1
11LJ	Construção da Chancelaria e Sede da Embaixada do Brasil em São Tomé, em São Tomé e Príncipe	M. Relações Exteriores	Imóvel construído com 2.000 m <sup>2</sup> (% de execução física)	01/2007 12/2007	Exterior	R\$ Meta 5.800.000 100	5.800.000 100
11LG	Construção da Chancelaria e Sede da Embaixada do Brasil em Abuja, na Nigéria	M. Relações Exteriores	Imóvel construído com 2.000 m <sup>2</sup> (% de execução física)	01/2007 12/2007	Exterior	R\$ Meta 5.800.000 100	5.800.000 100
11LL	Construção da Residência oficial do Cônsul-Geral do Brasil na Cidade do Porto, em Portugal	M. Relações Exteriores	Imóvel construído com 500 m <sup>2</sup> (% de execução física)	01/2007 12/2007	Exterior	R\$ Meta 3.016.000 100	3.016.000 100

**ALTERADAS**

**Atividades**

Ação	Título	Órgão Executor	Produto (unidade)	Regionalização	Período 2004 - 2007 Meta	R\$
6098	Relações e Negociações com a China, Índia, Japão e demais Países da Ásia e Oceania	M. Relações Exteriores	Posto de representação mantido (unidade)	Nacional	21	173.023.000

Plano Plurianual 2004 - 2007  
Anexo III - Programas Alterados

Valores em R\$ 1,00

Atividades

Ação	Título	Órgão Executor	Produto (unidade)	Regionalização	Período 2004 - 2007	
					Meta	R\$
6284	Relações e Negociações com os Países-Membros do Mercado Comum do Sul - MERCOSUL e Associados	M. Relações Exteriores	Posto de representação mantido (unidade)	Nacional	26	129.767.250
6090	Relações e Negociações com os Países-Membros do Tratado de Livre Comércio da América do Norte - NAFTA	M. Relações Exteriores	Posto de representação mantido (unidade)	Nacional	14	293.815.500

Plano Plurianual 2004 - 2007  
Anexo III - Programas Alterados

Valores em R\$ 1,00

Programa **1256 Relações e Negociações do Brasil no âmbito dos Organismos Internacionais** Órgão Responsável **35000 Ministério das Relações Exteriores**Objetivo *Representar o Brasil e negociar interesses brasileiros no âmbito de organizações internacionais e manter o Governo brasileiro informado sobre a evolução político-econômica internacional*Público-alvo *Governo brasileiro, sociedade brasileira e comunidade internacional*

Indicador (unidade de medida)	Data	Referência	Índice	2007	Regionalização	Consolidação dos Valores do Programa		
						Totais	Esfera/Cat. Econômica	Totais
<i>Taxa de Representação do Brasil em Organismos Internacionais (percentagem)</i>	<i>21/8/2003</i>		<i>96,6</i>	<i>100,0</i>	Nacional	205.639.777	Fiscal/Seguridade	205.639.777
							Despesas Correntes	173.739.777
							Despesas de Capital	31.900.000
							Total	205.639.777

## AÇÕES DOS ORÇAMENTOS FISCAL/SEGURIDADE

## INCLUÍDAS

## Projetos

Ação	Título	Órgão Executor	Produto (unidade)	Início	Regionalização	Total	Período
				Término		Estimado	2004 - 2007
11LC	Aquisição de Imóvel para Instalação da Chancelaria da Missão do Brasil junto à ONU, em Nova York, nos Estados Unidos	M. Relações Exteriores	Imóvel adquirido com 1.750 m2 (unidade)	01/2005	Exterior	R\$ 31.900.000	31.900.000
				12/2005		Meta 1	1

## ALTERADAS

## Atividades

Ação	Título	Órgão Executor	Produto (unidade)	Regionalização	Período 2004 - 2007	R\$
					Meta	
6101	Relações e Negociações no Âmbito dos demais Organismos Internacionais Sediados na Europa	M. Relações Exteriores	Delegação mantida (unidade)	Nacional	1	16.170.000
6107	Relações e Negociações no Âmbito dos demais Organismos Internacionais Sediados nas Américas	M. Relações Exteriores	Delegação mantida (unidade)	Nacional	1	8.900.000

Plano Plurianual 2004 - 2007  
Anexo III - Programas Alterados

Valores em R\$ 1,00

**Programa 8007 Resíduos Sólidos Urbanos**

**Órgão Responsável 44000 Ministério do Meio Ambiente**

**Objetivo** *Proporcionar meios para a redução, reutilização e a reciclagem de resíduos sólidos urbanos, ampliar a cobertura e aumentar a eficiência e a eficácia dos serviços de limpeza pública, de coleta, de tratamento e de disposição final, com ênfase na eliminação de lixões, na erradicação do trabalho infantil e juvenil nos lixões e nas ruas, bem como promover a inserção social de catadores de materiais recicláveis.*

**Público-alvo** *População de menor nível socioeconômico e a residente em áreas de habitação subnormal, em periferias de grandes centros e em municípios de pequeno porte.*

Indicador (unidade de medida)	Data	2004/2005	2006	2007	Regionalização	Consolidação dos Valores do Programa		
						Totais	Esfere/Cat. Econômica	Totais
<i>Taxa de Cobertura de Coleta de Resíduos Sólidos Urbanos (percentagem)</i>	7/1/2000	91,1		93,1	Centro-Oeste	26.343.792	Fiscal/Seguridade	311.112.367
<i>Taxa de Municípios com Disposição Adequada de Resíduos Sólidos (percentagem)</i>	7/1/2000	29,0		43,0	Nacional	44.152.138	Despesas Correntes	38.976.839
<i>Taxa de Residências Atendidas por Serviços de Coleta Seletiva de Resíduos Sólidos Urbanos (percentagem)</i>	1/7/2000	6,0		7,4	Nordeste	80.088.215	Despesas de Capital	272.135.528
					Norte	30.915.592	<b>Total</b>	<b>311.112.367</b>
					Sudeste	94.450.772		
					Sul	35.161.858		

**AÇÕES DOS ORÇAMENTOS FISCAL/SEGURIDADE**

**INCLUÍDAS**

**Projetos**

Ação	Título	Órgão Executor	Produto (unidade)	Início	Regionalização	Total	Período
				Término		Estimado	2004 - 2007
<b>11KO</b>	<b>Implantação, Ampliação ou Melhoria do Sistema Público de Coleta, Tratamento e Destinação Final de Resíduos Sólidos para a Prevenção e Controle de Agravos em Municípios de até 30.000 Habitantes ou com Risco de Transmissão de Dengue</b>	<b>M. da Saúde</b>	<b>Família beneficiada (unidade)</b>	01/2005	Centro-Oeste	R\$	7.840.700
				12/2008		Meta	70.326
				01/2005	Nacional	R\$	5.001.300
				12/2008		Meta	53.733
				01/2005	Nordeste	R\$	24.915.800
				12/2008		Meta	153.026
				01/2005	Norte	R\$	14.647.700
				12/2008		Meta	94.546
				01/2005	Sudeste	R\$	10.986.700
				12/2008		Meta	85.783
				01/2005	Sul	R\$	10.051.800
				12/2008		Meta	71.867
					<b>Total</b>	R\$	142.103.460
						Meta	649.568
							73.444.000
							529.281

Plano Plurianual 2004 - 2007  
Anexo III - Programas Alterados

Valores em R\$ 1.00

#### Atividades

Ação	Título	Órgão Executor	Produto (unidade)	Regionalização	Período 2004 - 2007	
					Meta	R\$
86AA	Capacitação de Agentes para a Gestão Ambiental de Resíduos Urbanos	M. do Meio Ambiente	Município capacitado (unidade)	Nacional	155	1.455.151

#### Operações Especiais

Ação	Título	Órgão Executor	Produto (unidade)	Regionalização	Período 2004 - 2007	
					Meta	R\$
09HU	Apoio à Elaboração de Projetos Demonstrativos de Gestão Ambiental de Resíduos Sólidos em Áreas Urbanas com População entre 30 mil e 250 mil Habitantes	M. do Meio Ambiente	Projeto apoiado (unidade)	Nacional	8	2.679.760

#### ALTERADAS

##### Atividades

Ação	Título	Órgão Executor	Produto (unidade)	Regionalização	Período 2004 - 2007	
					Meta	R\$
6459	Fomento a Projetos de Gerenciamento e Disposição de Resíduos em Municípios com População entre 30.000 e 250.000 Habitantes	M. do Meio Ambiente	Projeto apoiado (unidade)	Nacional	36	12.785.999

#### Operações Especiais

Ação	Título	Órgão Executor	Produto (unidade)	Regionalização	Período 2004 - 2007	
					Meta	R\$
002N	Apoio à Implantação, Ampliação, Melhoria do Sistema Público de Coleta, Tratamento e Destinação Final de Resíduos Sólidos para Prevenção e Controle de Agravos em Municípios com População acima de 250 mil Habitantes ou em Regiões Metropolitanas	M. da Saúde	Família beneficiada (unidade)	Centro-Oeste	51.148	7.690.800
				Nordeste	161.936	23.671.200
				Norte	50.949	6.929.400
				Sudeste	305.752	46.460.400
				Sul	121.205	18.197.600
				Total	690.990	102.949.400

#### EXCLUÍDAS

##### Projetos

Ação	Título	Órgão Executor	Produto (unidade)	Início	Regionalização	Total	Período
				Término		Estimado	2004 - 2007

Projetos

Ação	Título	Órgão Executor	Produto (unidade)	Início Término	Regionalização	Total Estimado	Período 2004 - 2007
101W	Implantação de Projetos Demonstrativos de Gestão Ambiental de Resíduos Sólidos e de Redução da Contaminação em Áreas Urbanas de Municípios com População entre 30.000 e 250.000 Habitantes	M. do Meio Ambiente	Projeto implantado (unidade)	01/2001 12/2007	Nacional	R\$ Meta	812.462 8
				01/2004 12/2007	Norte	R\$ Meta	390.689 1
					<b>Total</b>	<b>R\$</b> <b>Meta</b>	<b>1.997.151</b> <b>20</b>
3984	Implantação, Ampliação ou Melhoria do Sistema de Coleta, Tratamento e Destinação Final de Resíduos Sólidos para Prevenção e Controle de Agravos em Municípios de até 30.000 Habitantes e Municípios com Risco de Dengue	M. da Saúde	Família beneficiada (unidade)	01/2004 12/2005	Centro-Oeste	R\$ Meta	5.040.600 245.716
				01/2004 12/2005	Nacional	R\$ Meta	3.819.200 249.208
				01/2004 12/2005	Nordeste	R\$ Meta	14.250.660 201.833
				01/2004 12/2005	Norte	R\$ Meta	2.446.800 115.589
				01/2004 12/2005	Sudeste	R\$ Meta	8.133.800 238.801
				01/2004 12/2005	Sul	R\$ Meta	2.562.400 162.382
					<b>Total</b>	<b>R\$</b> <b>Meta</b>	<b>154.796.529</b> <b>1.213.529</b>

Programa **1029 Resposta aos Desastres**

Órgão Responsável **53000 Ministério da Integração Nacional**

Objetivo *Promover o socorro e a assistência às pessoas afetadas por desastres, o restabelecimento das atividades essenciais e a recuperação dos danos causados, especialmente nos casos de situação de emergência e estado de calamidade pública reconhecidos pelo Governo Federal*

Público-alvo *Pessoas afetadas por desastres, especialmente os estratos populacionais menos favorecidos*

Indicador (unidade de medida)	Data	Referência	Índice	2007	Região/Estado	Orçamento das Unidades da Federação		Total
						Total	Despesa Econômica	
Taxa de Resposta aos Desabrigados e Desalojados nos Municípios em Emergência ou Estado de Calamidade Pública (percentagem)	1/1/2004		40,0	41,0	Nacional	35.760.000	Fiscal/Seguridade	358.064.881
					Nordeste	312.000	Despesas Correntes	10.510.000
					Sudeste	321.992.881	Despesas de Capital	347.554.881
							Total	358.064.881

Plano Plurianual 2004 - 2007  
Anexo III - Programas Alterados

Valores em R\$ 1,00

**Programa 1305 Revitalização de Bacias Hidrográficas em Situação de Vulnerabilidade e Degradação Ambiental**

Órgão Responsável 44000 Ministério do Meio Ambiente

**Objetivo** Revitalizar a bacia hidrográfica do São Francisco e outras bacias em situação de vulnerabilidade ambiental e promover a prevenção e a mitigação de potenciais impactos decorrentes da implantação de projetos nacionais prioritários ou da crescente e concentrada ação antrópica com elevado comprometimento ambiental dessas bacias**Público-alvo** Usuários dos recursos hídricos das bacias dos rios São Francisco, Araguaia, Tocantins e Paraíba do Sul

Indicador (unidade de medida)	Referência		2007	Regionalização	Consolidação dos Valores do Programa		
	Data	Índice			Totais	Estrat. Cat. Econômica	Totais
Taxa de Variação da Melhoria da Qualidade da Água (percentagem)		Em apuração	Em definição	Centro-Oeste	6.437.500	Fiscal/Seguridade	672.692.447
Demanda Bioquímica de Oxigênio na Estação Santa Branca na Bacia do Rio Paraíba do Sul (mg/l)	31/12/2002	15,0	12,0	Nacional	302.369.283	Despesas Correntes	258.614.047
Demanda Bioquímica de Oxigênio na Estação Rio Paraíba do Sul (mg/l)	31/12/2002	2,0	2,0	Nordeste	314.034.164	Despesas de Capital	414.078.400
Concentração de Sólidos em Suspensão na Estação Santa Branca na Bacia do Rio Paraíba do Sul (mg/l)	31/12/2002	23,0	19,0	Norte	562.500	Total	672.692.447
Concentração de Sólidos em Suspensão na Estação Rio Paraíba do Sul (mg/l)	31/12/2002	19,0	15,0	Sudeste	49.289.000		
Demanda Bioquímica de Oxigênio na Estação Rio São Francisco (mg/l)	31/12/2002	2,0	2,0				
Demanda Bioquímica de Oxigênio na Estação Rio São Francisco (a jusante da Foz do Rio Pará) (mg/l)	31/12/2002	2,0	1,0				
Demanda Bioquímica de Oxigênio na Estação Rio São Francisco (foz do Rio das Velhas) (mg/l)	31/12/2002	2,0	1,0				
Demanda Bioquímica de Oxigênio na Estação Hidrológica "Ponte Raul Soares" na Bacia do Rio São Francisco (mg/l)	31/12/2002	19,0	15,0				
Demanda Bioquímica de Oxigênio na Estação Verde Grande na Bacia do Rio São Francisco (mg/l)	31/12/2002	3,0	2,0				
Concentração de Sólidos em Suspensão na Estação na Estação Rio São Francisco (foz do Rio Pará) (mg/l)	31/12/2002	73,0	60,0				
Concentração de Sólidos em Suspensão na Estação Rio São Francisco (foz do Rio Pará) (mg/l)	31/12/2002	59,0	48,0				
Concentração de Sólidos em Suspensão na Estação Rio São Francisco (foz do Rio das Velhas) (mg/l)	31/12/2002	52,0	42,0				
Concentração de Sólidos em Suspensão na Estação Ponte Raul Soares na Bacia do Rio São Francisco (mg/l)	31/12/2002	235,0	192,0				
Concentração de Sólidos em Suspensão na Estação Verde Grande na Bacia do Rio São Francisco (mg/l)	31/12/2002	21,0	17,0				

**AÇÕES DOS ORÇAMENTOS FISCAL/SEGURIDADE****INCLUIDAS****Atividades**

Ação	Título	Órgão Executor	Produto (unidade)	Regionalização	Período 2004 - 2007	Meta	R\$
------	--------	----------------	-------------------	----------------	---------------------	------	-----

Piano Plurianual 2004 - 2007  
Anexo III - Programas Alterados

Valores em R\$ 1,00

### Atividades

Ação	Título	Órgão Executor	Produto (unidade)	Regionalização	Período 2004 - 2007	Meta	R\$
8683	Gerenciamento Integrado das Atividades Desenvolvidas em Terra na Bacia do Rio São Francisco (Parceria GEF)	M. do Meio Ambiente	- (-)	Nacional	0	626.360	

### Operações Especiais

Ação	Título	Órgão Executor	Produto (unidade)	Regionalização	Período 2004 - 2007	Meta	R\$
09GF	Apoio a Projetos de Controle da Poluição por Resíduos em Bacias Hidrográficas com Vulnerabilidade Ambiental	M. do Meio Ambiente	Projeto apoiado (unidade)	Nacional	66	6.564.923	

### ALTERADAS

#### Projetos

Ação	Título	Órgão Executor	Produto (unidade)	Início	Regionalização	Total	Período
				Término		Estimado	2004 - 2007
101T	Disseminação de Boas Práticas de Conservação, Uso e Manejo Sustentáveis da Água	M. do Meio Ambiente	Boa prática disseminada (unidade)	01/2004 12/2005	Nacional	R\$ Meta 1.000.000 11	900.000 11
101U	Implantação de Banco de Dados Ambientais da Bacia do Rio São Francisco	M. do Meio Ambiente	Sistema implantado (% de execução física)	01/2004 12/2008	Nacional	R\$ Meta 2.144.800 100	1.578.000 79
5472	Recuperação e Controle de Processos Erosivos na Bacia do Rio São Francisco	M. Integração Nacional	Leito recuperado (km)	01/2004 12/2009	Nordeste	R\$ Meta 17.200.000 375	17.200.000 375
				01/2004 12/2009	Sudeste	R\$ Meta 18.200.000 95	18.200.000 95
					Total	R\$ Meta 70.000.000 500	35.400.000 470
101R	Recuperação e Preservação da Bacia do Rio Paraíba do Sul	M. do Meio Ambiente	Área estabilizada (ha)	01/2004 12/2009	Sudeste	R\$ Meta 2.000.000 7.000	1.127.000 2.927
101P	Recuperação e Preservação da Bacia do Rio São Francisco	M. do Meio Ambiente	Área estabilizada (ha)	01/2004 12/2024	Nordeste	R\$ Meta 30.813.600 67.568	30.813.600 67.568
				01/2004 12/2024	Sudeste	R\$ Meta 12.462.000 39.027	12.462.000 39.027
					Total	R\$ Meta 108.000.000 108.000	43.275.600 106.595

Projetos

101Q		Recuperação e Preservação da Bacia dos Rios Tocantins/Araguaia	M. do Meio Ambiente	Área estabilizada (ha)	01/2004	Centro-Oeste	R\$	6.437.500
					12/2006		Meta	1.377
					01/2004	Norte	R\$	562.500
					12/2006		Meta	1.377
						Total	R\$	7.000.000
							Meta	7.000
								2.754

Plano Plurianual 2004 - 2007  
Anexo III - Programas Alterados

Valores em R\$ 1,00

Programa **1246 Rumo ao Pan 2007**

Órgão Responsável **51000 Ministério do Esporte**

Objetivo *Realizar os Jogos Pan-Americanos de 2007 na cidade do Rio de Janeiro*

Público-alvo *Sociedade*

Indicador (unidade de medida)	Data	Referência	Índice	2007	Consolidação dos Valores do Programa			
					Regionalização	Totais	Esfera/Cat. Econômica	Totais
<i>Indicador em processo de definição (-)</i>			<i>Em apuração</i>	<i>Em definição</i>	Nacional	11.996.443	Fiscal/Seguridade	184.030.035
					Sudeste	172.033.592	Despesas Correntes	35.996.443
							Despesas de Capital	148.033.592
							Total	184.030.035

#### AÇÕES DOS ORÇAMENTOS FISCAL/SEGURIDADE

##### INCLUÍDAS

##### Atividades

Ação	Título	Órgão Executor	Produto (unidade)	Regionalização	Período 2004 - 2007	
					Meta	R\$
2272	Gestão e Administração do Programa	Ministério do Esporte	- (-)	Nacional	0	4.000.000

##### ALTERADAS

##### Projetos

Ação	Título	Órgão Executor	Produto (unidade)	Início	Regionalização	Total	Período
						Estimado	2004 - 2007
3950	Implantação de Infra-Estrutura para a Realização dos Jogos Pan-Americanos de 2007 no Rio de Janeiro	Ministério do Esporte	Infra-estrutura implantada (% de execução física)	06/2007	Sudeste	R\$ 147.500.000	147.500.000
				06/2007	Meta	100	100

##### EXCLUÍDAS

##### Atividades

Ação	Título	Órgão Executor	Produto (unidade)	Regionalização	Período 2004 - 2007	
					Meta	R\$
2434	Intercâmbio de Atletas de Alto Rendimento das Modalidades dos Jogos Pan-Americanos e Para-Pan-Americanos em Centros de Excelência de Renome Mundial	Ministério do Esporte	Atleta beneficiado (unidade)	Nacional	242	1.200.000

Plano Plurianual 2004 - 2007  
Anexo III - Programas Alterados

Valores em R\$ 1,00

Programa **0122 Saneamento Ambiental Urbano**Órgão Responsável **56000 Ministério das Cidades**Objetivo *Ampliar a cobertura e melhorar a qualidade dos serviços de saneamento ambiental urbano*Público-alvo *População urbana de menor nível socioeconômico, e a residente em áreas de habitação subnormal, em periferias de grandes centros e em municípios de pequeno porte*

Indicador (unidade de medida)	Data	Referência	Índice	2007	Consolidação dos Valores do Programa			
					Regionalização	Totais	Esfere/Cat. Econômica	Totais
Taxa de Cobertura dos Serviços Urbanos de Abastecimento de Água (porcentagem)	31/12/2002		88,6	94,0	Centro-Oeste	254.815.102	Fiscal/Seguridade	3.348.542.429
Taxa de Cobertura dos Serviços Urbanos de Coleta de Esgoto (porcentagem)	30/7/2001		50,9	57,9	Nacional	667.001.293	Despesas Correntes	436.821.980
Taxa de Tratamento de Esgotos Coletados (porcentagem)	30/7/2001		25,6	36,2	Nordeste	1.121.915.412	Despesas de Capital	2.911.720.449
					Norte	455.934.018	Total	3.348.542.429
					Sudeste	558.350.669		
					Sul	290.525.935		

## AÇÕES DOS ORÇAMENTOS FISCAL/SEGURIDADE

## INCLUÍDAS

## Atividades

Ação	Título	Órgão Executor	Produto (unidade)	Regionalização	Período 2004 - 2007	
					Meta	R\$
6908	Fomento à Educação em Saúde voltada para o Saneamento Ambiental	M. da Saúde	Município beneficiado (unidade)	Nacional	1.391	14.736.000

## ALTERADAS

## Projetos

Ação	Título	Órgão Executor	Produto (unidade)	Início	Regionalização	Total	Período
				Término		Estimado	2004 - 2007
7652	Implantação de Melhorias Sanitárias Domiciliares para Prevenção e Controle de Agravos	M. da Saúde	Família beneficiada (unidade)	01/2004	Centro-Oeste	R\$	23.661.880
				12/2008	Meta		8.947
				01/2004	Nacional	R\$	32.920.600
				12/2008	Meta		16.443
				01/2004	Nordeste	R\$	138.968.677
				12/2008	Meta		50.035
				01/2004	Norte	R\$	40.974.200
				12/2008	Meta		14.065
				01/2004	Sudeste	R\$	37.233.500
				12/2008	Meta		14.784

Projetos

Ação	Título	Órgão Executor	Produto (unidade)	Início Término	Regionalização	Total Estimado	Período 2004 - 2007
7652	Implantação de Melhorias Sanitárias Domiciliares para Prevenção e Controle de Agravos	M. da Saúde	Família beneficiada (unidade)	01/2004 12/2008	Sul	R\$ Meta	34.824.335 10.836
					Total	R\$ Meta	396.963.192 133.724
3861	Implantação, Ampliação ou Melhoria de Sistema Público de Abastecimento de Água para a Prevenção e Controle de Agravos em Municípios de até 30.000 Habitantes	M. da Saúde	Família beneficiada (unidade)	01/2004 12/2008	Centro-Oeste	R\$ Meta	47.193.214 30.020
				01/2004 12/2008	Nacional	R\$ Meta	96.757.100 94.849
				01/2004 12/2008	Nordeste	R\$ Meta	236.073.128 184.246
				01/2004 12/2008	Norte	R\$ Meta	67.531.000 61.924
				01/2004 12/2008	Sudeste	R\$ Meta	92.957.500 86.112
				01/2004 12/2008	Sul	R\$ Meta	81.603.800 73.386
					Total	R\$ Meta	830.465.742 678.198
7654	Implantação, Ampliação ou Melhoria de Sistema Público de Esgotamento Sanitário para a Prevenção e Controle de Agravos em Municípios de até 30.000 Habitantes	M. da Saúde	Família beneficiada (unidade)	01/2004 12/2008	Centro-Oeste	R\$ Meta	52.457.698 14.565
				01/2004 12/2008	Nacional	R\$ Meta	65.477.601 27.198
				01/2004 12/2008	Nordeste	R\$ Meta	217.234.044 58.710
				01/2004 12/2008	Norte	R\$ Meta	59.073.677 21.504
				01/2004 12/2008	Sudeste	R\$ Meta	62.767.104 17.915
				01/2004 12/2008	Sul	R\$ Meta	71.630.100 27.435

Saneamento Ambiental Urbano

Projetos

Projeto		Órgão Executor	Produto (unidade)	Início Término	Regionalização	Total	Período	
Ação	Título					Estimado	2004 - 2007	
					<b>Total</b>	<b>R\$ Meta</b>	<b>690.671.224 218.743</b>	<b>528.640.224 167.327</b>

Operações Especiais

Ação	Título	Órgão Executor	Produto (unidade)	Regionalização	Período 2004 - 2007 Meta	R\$
0636	Apoio à Implantação e Ampliação de Sistemas de Abastecimento de Água em Municípios com População Superior a 30 mil Habitantes	Min. das Cidades	Família beneficiada (unidade)	Centro-Oeste	1.818	3.080.000
				Nordeste	6.827	18.310.000
				Norte	3.636	4.000.000
				<b>Total</b>	<b>12.281</b>	<b>25.390.000</b>
0654	Apoio à Implantação e Ampliação de Sistemas de Coleta e Tratamento de Esgotos Sanitários em Municípios com População Superior a 30 mil Habitantes	Min. das Cidades	Família beneficiada (unidade)	Centro-Oeste	1.667	40.400.000
				Nordeste	8.901	35.640.000
				Norte	3.333	6.200.000
				Sudeste	1.667	13.139.000
				<b>Total</b>	<b>15.568</b>	<b>95.379.000</b>
002M	Apoio à Implantação, Ampliação ou Melhoria de Sistema Público de Abastecimento de Água em Municípios Integrantes de Regiões Metropolitanas e Regiões Integradas de Desenvolvimento Econômico (RIDE) para Prevenção e Controle de Doenças	M. da Saúde	Família beneficiada (unidade)	Centro-Oeste	33.807	27.501.300
				Nordeste	54.766	81.738.668
				Norte	50.203	54.447.937
				Sudeste	82.604	69.923.800
				Sul	25.741	25.601.100
				<b>Total</b>	<b>247.121</b>	<b>259.212.805</b>
002L	Apoio à Implantação, Ampliação ou Melhoria de Sistema Público de Esgotamento Sanitário em Municípios Integrantes de Regiões Metropolitanas e Regiões Integradas de Desenvolvimento Econômico (RIDE) para Prevenção e Controle de Doenças	M. da Saúde	Família beneficiada (unidade)	Centro-Oeste	21.651	43.768.060
				Nordeste	59.729	166.647.608
				Norte	25.766	44.208.935
				Sudeste	103.177	242.069.765

Saneamento Ambiental Urbano

Piano Plurianual 2004 - 2007  
Anexo III - Programas Alterados

Valores em R\$ 1,00

### Operações Especiais

Ação	Título	Órgão Executor	Produto (unidade)	Regionalização	Período 2004 - 2007	
					Meta	R\$
002L	Apoio à Implantação, Ampliação ou Melhoria de Sistema Público de Esgotamento Sanitário em Municípios Integrantes de Regiões Metropolitanas e Regiões Integradas de Desenvolvimento Econômico (RIDE) para Prevenção e Controle de Doenças	M. da Saúde	Família beneficiada (unidade)	Sul	41.435	76.866.600
				<b>Total</b>	<b>251.758</b>	<b>573.560.968</b>
0586	Apoio a Projetos de Ação Social em Saneamento (PASS)	Min. das Cidades	Família beneficiada (unidade)	Centro-Oeste	15.027	16.752.950
				Nordeste	85.646	94.436.363
				Norte	18.141	19.980.248
				Sudeste	36.441	40.110.000
				<b>Total</b>	<b>155.255</b>	<b>171.279.561</b>

### EXCLUÍDAS

#### Atividades

Ação	Título	Órgão Executor	Produto (unidade)	Regionalização	Período 2004 - 2007	
					Meta	R\$
6136	Capacitação de Gestores e Técnicos sobre Educação em Saúde voltada para Ações de Saneamento	M. da Saúde	Gestor/técnico capacitado (unidade)	Nacional	4.400	4.800.000

Plano Plurianual 2004 - 2007  
Anexo III - Programas Alterados

Valores em R\$ 1,00

Programa 1287 Saneamento Rural

Órgão Responsável 36000 Ministério da Saúde

Objetivo Ampliar a cobertura e melhorar a qualidade dos serviços de saneamento ambiental em áreas rurais

Público-alvo População rural dispersa, residente em assentamentos da reforma agrária e em localidades de até 2.500 habitantes e as minorias étnico-raciais como quilombolas, população indígena e outros povos da floresta

Indicador (unidade de medida)	Data	Referência	Índice	2007	Regionalização	Consolidação dos Valores do Programa		
						Totais	Política Econ. Econômica	Totais
Taxa de Cobertura de Abastecimento de Água em Áreas Rurais (percentagem)	31/12/2002		22,7	30,0	Nacional	366.744.000	Fiscal/Seguridade	420.645.000
Taxa de Cobertura de Esgotamento Sanitário em Áreas Rurais (%)	31/12/2002		16,0	26,0	Nordeste	53.901.000	Despesas Correntes	67.132.000
Taxa de Cobertura de Abastecimento de Água em Áreas Indígenas (percentagem)			Em apuração	80,0			Despesas de Capital	353.513.000
							Total	420.645.000

## AÇÕES DOS ORÇAMENTOS FISCAL/SEGURIDADE

## INCLUÍDAS

## Projetos

Ação	Título	Órgão Executor	Produto (unidade)	Início	Regionalização	Total	Período
				Término		Estimado	2004 - 2007
12GI	Abastecimento de Água e Instalações Hidrosanitárias em Escolas Públicas Rurais - Água na Escola	M. da Saúde	Escola atendida (unidade)	01/2005 12/2008	Nordeste	R\$ Meta 80.000.000 1.440	30.000.000 1.080

## Atividades

Ação	Título	Órgão Executor	Produto (unidade)	Regionalização	Período 2004 - 2007
					Meta R\$
4641	Publicidade de Utilidade Pública	M. da Saúde	- (-)	Nacional	0 3.939.000

## ALTERADAS

## Projetos

Ação	Título	Órgão Executor	Produto (unidade)	Início	Regionalização	Total	Período
				Término		Estimado	2004 - 2007
3921	Implantação de Melhorias Habitacionais para Controle da Doença de Chagas	M. da Saúde	Família beneficiada (unidade)	01/2004 12/2008	Nacional	R\$ Meta 111.757.014 12.774	72.890.000 14.035
3997	Implantação de Serviços de Abastecimento de Água (Saúde e Saneamento no Piauí)	M. da Saúde	Família beneficiada (unidade)	01/2004 12/2006	Nordeste	R\$ Meta 10.658.000 4.090	10.658.000 4.090
3996	Implantação de Sistemas de Esgotamento Sanitário (Saúde e Saneamento no Piauí)	M. da Saúde	Família beneficiada (unidade)	01/2004 12/2006	Nordeste	R\$ Meta 13.243.000 5.940	13.243.000 5.940

Plano Plurianual 2004 - 2007  
Anexo III - Programas Alterados

Valores em R\$ 1.00

Projetos

Ação	Título	Órgão Executor	Produto (unidade)	Início Término	Regionalização		Total Estimado	2004 - 2007
7656	Implantação, Ampliação ou Melhoria do Serviço de Saneamento em Áreas Rurais, em Áreas Especiais (Quilombos, Assentamentos e Reservas Extrativistas) e em Localidades com População Inferior a 2.500 Habitantes para Prevenção e Controle de Agravos	M. da Saúde	Comunidade beneficiada (unidade)	01/2004 12/2008	Nacional	R\$ Meta	176.397.000 589	130.151.000 512
7684	Saneamento Básico em Aldeias Indígenas para Prevenção e Controle de Agravos	M. da Saúde	Aldeia Beneficiada (unidade)	01/2004 12/2008	Nacional	R\$ Meta	199.210.000 2.665	146.181.000 2.218

Plano Plurianual 2004 - 2007  
Anexo III - Programas Alterados

Valores em R\$ 1,00

Programa **8028 Segundo Tempo**Órgão Responsável **51000 Ministério do Esporte**Objetivo *Democratizar o acesso e estimular a prática esportiva dos alunos da educação básica e superior*Público-alvo *Estudantes do ensino fundamental, médio e superior*

Indicador (unidade de medida)	Data	Referência	2007	Regionalização	Consolidação dos Valores do Programa		
					Totais	Esfera/Cat. Econômica	Totais
<i>Taxa de Atendimento com Práticas Esportivas a Alunos de Instituições Públicas de Ensino Fundamental e Médio (percentagem)</i>	30/12/2003	1,7	6,5	Nacional	108.264.865	Fiscal/Seguridade	108.264.865
<i>Taxa de Atendimento com Práticas Esportivas a Alunos de Instituições Públicas de Ensino Superior (percentagem)</i>		Em apuração	11,2			Despesas Correntes	72.759.192
						Despesas de Capital	35.505.673
						<b>Total</b>	<b>108.264.865</b>

## AÇÕES DOS ORÇAMENTOS FISCAL/SEGURIDADE

## ALTERADAS

## Projetos

Ação	Título	Órgão Executor	Produto (unidade)	Início Término	Regionalização	Total Estimado	Período 2004 - 2007
<b>5069</b>	<b>Implantação de Infra-Estrutura para o Desenvolvimento do Esporte Educacional</b>	<b>Ministério do Esporte</b>	<i>Instituição de ensino beneficiada (unidade)</i>	01/2002 12/2009	<b>Nacional</b>	R\$ Meta 58.364.124 287	<b>28.435.000 187</b>

## Atividades

Ação	Título	Órgão Executor	Produto (unidade)	Regionalização	Período 2004 - 2007 Meta	R\$
<b>2594</b>	<b>Concessão de Prêmios sobre o Esporte Educacional</b>	<b>Ministério do Esporte</b>	<i>Obra editada (unidade)</i>	<b>Nacional</b>	<b>4</b>	<b>250.000</b>

Programa **0623 Segurança de Voo e Controle do Espaço Aéreo Brasileiro**

Órgão Responsável **52000 Ministério da Defesa**

Objetivo *Prover o controle e a segurança do voo no espaço aéreo sob jurisdição do Brasil.*

Público-alvo *Empresas aéreas, operadores de aeronaves civis e militares, pilotos civis e militares, unidades aéreas das Forças Armadas, usuários ou assinantes dos serviços e sistemas de telecomunicações aeronáuticas, de informações aeronáuticas, de meteorologia aeronáutica, de busca e salvamento e de investigação e prevenção de acidentes aeronáuticos.*

Indicador (unidade de medida)	Data	Referência	Índice	2007	Regionalização	Consolidação dos Valores do Programa		
						Totais	Esfera/Cat. Econômica	Totais
<i>Espaço Aéreo Monitorado (percentagem)</i>	5/5/2003		85,0	94,0	Centro-Oeste	5.254.947	Fiscal/Seguridade	2.052.019.435
<i>Coefficiente de Acidentes Aéreos (1/100.000)</i>	24/5/2004		0,6	0,6	Nacional	2.052.019.435	Despesas Correntes	1.227.922.216
					Nordeste	1.006.521	Despesas de Capital	824.097.219
					Norte	1.594.436	Invest. das Estatais	18.997.951
					Sudeste	8.670.266	Total	2.071.017.386
					Sul	2.471.781		

#### AÇÕES DOS ORÇAMENTOS FISCAL/SEGURIDADE

#### ALTERADAS

#### Projetos

Ação	Título	Órgão Executor	Produto (unidade)	Início	Regionalização	Total	Período
				Término		Estimado	2004 - 2007
3133	Modernização e Revitalização do Sistema de Controle do Espaço Aéreo Brasileiro - SISCEAB	M. da Defesa	Sistema revitalizado (% de execução física)	01/2000 12/2009	Nacional	R\$ Meta 970.531.886 90	564.359.874 35

Plano Plurianual 2004 - 2007  
Anexo III - Programas Alterados

Valores em R\$ 1,00

Programa <b>0660 Segurança e Educação de Trânsito: Direito e Responsabilidade de Todos</b>				Órgão Responsável <b>56000 Ministério das Cidades</b>					
Objetivo		Reduzir a mortalidade, a gravidade e o número de acidentes de trânsito no País							
Público-alvo		Sociedade							
Indicador (unidade de medida)		Data	Referência	Índice	2007	Consolidação dos Valores do Programa			
						Regionalização	Totais	Esfera/Cat. Econômica	Totais
Coeficiente de Mortalidade por Acidente de Trânsito (1/100.000)		30/12/2001		11,6	8,7	Nacional	308.652.398	Fiscal/Seguridade	308.652.398
Coeficiente de Vítimas por Acidente de Trânsito no Brasil (1/100.000)		31/12/2001		217,0	180,7			Despesas Correntes	295.202.398
Coeficiente de Acidentes de Trânsito (1/10.000)		31/12/2001		96,2	82,4			Despesas de Capital	13.450.000
								Total	308.652.398

#### AÇÕES DOS ORÇAMENTOS FISCAL/SEGURIDADE

##### INCLUÍDAS

##### Atividades

Ação	Título	Órgão Executor	Produto (unidade)	Regionalização	Período 2004 - 2007	
					Meta	R\$
6622	Capacitação de Profissionais do Sistema Nacional de Trânsito	Min. das Cidades	Profissional capacitado (unidade)	Nacional	17.826	10.095.935
8487	Fomento a Projetos Destinados à Redução de Acidentes no Trânsito	Min. das Cidades	Projeto apoiado (unidade)	Nacional	111	10.807.000

##### ALTERADAS

##### Projetos

Ação		Órgão Executor	Produto (unidade)	Início	Regionalização	R\$ Meta	Total	Período
Título	Término			Estimado			2004 - 2007	
5162	Implantação e Integração de Sistemas de Dados e Informações do Sistema Nacional de Trânsito	Min. das Cidades	Sistema implantado (% de execução física)	01/2004 12/2007	Nacional	17.668.761 100	17.668.761 100	

##### EXCLUÍDAS

##### Projetos

Ação	Título	Órgão Executor	Produto (unidade)	Início Término	Regionalização	Total Estimado	Período 2004 - 2007
1243	Fomento a Projetos destinados à Redução de Acidentes no Trânsito	Min. das Cidades	Projeto apoiado (unidade)	01/2004 12/2007	Nacional	R\$ Meta 12.150.000 122	400.000 122

Plano Trienal 2004 - 2007  
Anexo III - Programas Alterados

Valores em R\$ 1,00

Operações Especiais		Órgão Executor	Produto (unidade)	Regionalização	Período 2004 - 2007	
Ação	Título				Meta	R\$
0626	Apoio à Capacitação de Agentes do Sistema Nacional de Trânsito	Min. das Cidades	Agente capacitado (unidade)	Nacional	9.700	1.000.000

**Programa 1184 Segurança e Saúde no Trabalho**

Órgão Responsável 38000 Ministério do Trabalho e Emprego

Objetivo *Proteger a vida, promover a segurança e saúde do trabalhador e produzir e difundir conhecimento sobre segurança e saúde no ambiente de trabalho*

Público-alvo *População Economicamente Ativa - PEA*

Indicador (unidade de medida)	Data	Referência	Índice	2007	Regionalização	Consolidação dos Valores do Programa		
						Totais	Esfere/Cat. Econômica	Totais
<i>Taxa de Produtividade Técnico-Científica da FUNDACENTRO (percentagem)</i>	31/12/2003		5,4	6,6	Nacional	162.102.738	Fiscal/Seguridade	164.493.177
<i>Coefficiente de Acidentes Decorrentes do Trabalho (1/1.000)</i>	31/12/2002		16,1	11,8	Sudeste	2.390.439	Despesas Correntes	158.296.859
<i>Coefficiente de Doenças Relacionadas ao Trabalho (1/10.000)</i>	31/12/2002		8,3	6,0			Despesas de Capital	6.196.318
<i>Coefficiente de Mortalidade por Acidentes de Trabalho (1/100.000)</i>	31/12/2002		12,1	8,4			Total	164.493.177
<i>Coefficiente de Trabalhadores Alcançados pela Inspeção de Segurança e Saúde (1/1.000)</i>	31/12/2001		440,0	507,0				
<i>Taxa de Acidentes Fatais Investigados (percentagem)</i>	31/12/2002		12,0	60,0				

**AÇÕES DOS ORÇAMENTOS FISCAL/SEGURIDADE**

**INCLUÍDAS**

**Operações Especiais**

Ação	Título	Órgão Executor	Produto (unidade)	Regionalização	Período 2004 - 2007	
					Meta	R\$
09HB	Contribuição da União, de suas Autarquias e Fundações para o Custeio do Regime de Previdência dos Servidores Públicos Federais	M. Trabalho e Emprego	- (-)	Nacional	0	10.222.621

Plano Plurianual 2004 - 2007  
Anexo III - Programas Alterados

Valores em R\$ 1,00

Programa 0663 Segurança Pública nas Rodovias Federais				Órgão Responsável 30000 Ministério da Justiça				
Objetivo		Aumentar a segurança pública nas rodovias federais, mediante a repressão de ações delituosas e redução dos acidentes de trânsito						
Público-alvo		Usuários das rodovias e estradas federais e pessoas que residem às margens das rodovias federais						
Indicador (unidade de medida)		Data	Índice	2007	Regionalização	Consolidação dos Valores do Programa		Totais
						Totais	Esfera/Cat. Econômica	Totais
Taxa de Variação de Acidentes nas Rodovias Federais (percentagem)			Em apuração	Em definição	Centro-Oeste	113.381.119	Fiscal/Seguridade	3.785.908.685
Taxa de Mortalidade nas Rodovias Federais (percentagem)			Em apuração	Em definição	Nacional	3.591.908.256	Despesas Correntes	3.518.836.058
					Sudeste	80.419.310	Despesas de Capital	267.072.627
					Sul	200.000	Total	3.785.908.685
AÇÕES DOS ORÇAMENTOS FISCAL/SEGURIDADE								
INCLUÍDAS								
Projetos								
Ação	Título	Órgão Executor	Produto (unidade)	Início	Regionalização	Total	Período	
				Término		Estimado	2004 - 2007	
11MC	Construção de Unidades Operacionais de Policiamento na Malha Rodoviária	M. da Justiça	Posto de policiamento construído (unidade)	01/2005 12/2009	Nacional	R\$ Meta 10.906.000 60	4.798.050 33	
Atividades								
Ação	Título	Órgão Executor	Produto (unidade)		Regionalização	Período 2004 - 2007		
						Meta		R\$
86A1	Remuneração dos Departamentos Estaduais de Trânsito e de Outras Entidades pelo Processamento de Infrações ao Código Brasileiro de Trânsito	M. da Justiça	Multa processada (unidade)		Nacional	139.320	93.371.070	
Operações Especiais								
Ação	Título	Órgão Executor	Produto (unidade)		Regionalização	Período 2004 - 2007		
						Meta		R\$
09HB	Contribuição da União, de suas Autarquias e Fundações para o Custeio do Regime de Previdência dos Servidores Públicos Federais	M. da Justiça	- (-)		Nacional	0	410.508.121	
ALTERADAS								
Projetos								
Ação	Título	Órgão Executor	Produto (unidade)	Início	Regionalização	Total	Período	
				Término		Estimado	2004 - 2007	

Plan: ...ual 2004 - 2007  
Anex: ...ogramas Alterados

Valores em R\$ 1,00

Pro		Órgão Executor	Produto (unidade)	Início Término	Regionalização	Total		Período 2004 - 2007
Ação	Título					Estimado	Meta	
7061	Aquisição de Veículos Especiais e Aeronaves para Policiamento da Malha Rodoviária	M. da Justiça	Veículo adquirido (unidade)	01/2003 12/2010	Nacional	R\$ Meta	33.907.300 395	4.198.700 88
3904	Construção do Edifício-Sede do Departamento de Polícia Rodoviária Federal	M. da Justiça	Sede construída com 70.000 m² (% de execução física)	01/2005 12/2008	Centro-Oeste	R\$ Meta	43.000.000 100	33.932.700 80
1835	Reaparelhamento e Modernização da Polícia Rodoviária Federal	M. da Justiça	Unidade modernizada (unidade)	01/2003 12/2008	Nacional	R\$ Meta	167.510.635 1.685	113.642.695 1.288
1821	Reforma das Unidades Operacionais da Polícia Rodoviária Federal	M. da Justiça	Unidade reformada (m²)	01/2003 12/2008	Nacional	R\$ Meta	15.268.142 38.776	7.633.131 11.754
<b>Atividades</b>								
Ação	Título	Órgão Executor	Produto (unidade)	Regionalização	Período 2004 - 2007		R\$	
					Meta			
2723	Policiamento Ostensivo e Controle de Trânsito na Malha Rodoviária	M. da Justiça	Rodovia policiada (km)	Nacional	276.000		152.521.447	

Programa **1291 Segurança Transfusional e Qualidade do Sangue**

Órgão Responsável **36000 Ministério da Saúde**

Objetivo *Assegurar a qualidade e auto-suficiência em sangue, componentes e derivados sangüíneos, e garantir a assistência aos portadores de doenças de coagulação sangüínea e de má formação das hemáceas*

Público-alvo *Pacientes portadores de hemofilia e da anemia falciforme, e demais pessoas que necessitem de transfusão de sangue.*

Indicador (unidade de medida)	Data	Referência	Índice	2007	Orçamento dos Valores do Programa			
					Regionalização	Totais	Estrat.Cat. Econômica	Totais
Taxa de Doação de Sangue (percentagem)	30/12/2002		1,7	2,0	Centro-Oeste	12.738.100	Fiscal/Seguridade	1.306.619.520
Índice de Desempenho do Ciclo do Sangue (unidade)	31/12/2003		0,5	0,8	Nacional	1.174.943.000	Despesas Correntes	1.088.476.400
					Nordeste	40.846.080	Despesas de Capital	218.143.120
					Norte	21.785.400	Total	1.306.619.520
					Sudeste	38.707.740		
					Sul	17.599.200		

**AÇÕES DOS ORÇAMENTOS FISCAL/SEGURIDADE**

**ALTERADAS**

**Projetos**

Ação	Título	Órgão Executor	Produto (unidade)	Início	Regionalização	Total	Período
				Término		Estimado	2004 - 2007
7690	Estruturação dos Serviços de Hematologia e Hemoterapia	M. da Saúde	Serviço estruturado (unidade)	01/2004	Centro-Oeste	R\$	12.738.100
				12/2008	Meta		17.032
				01/2004	Nacional	R\$	27.618.000
				12/2008	Meta		98
				01/2004	Nordeste	R\$	40.846.080
				12/2008	Meta		152
				01/2004	Norte	R\$	21.785.400
				12/2008	Meta		87
				01/2004	Sudeste	R\$	38.707.740
				12/2008	Meta		131
				01/2004	Sul	R\$	17.599.200
				12/2008	Meta		63
					Total	R\$	208.101.520
						Meta	54.131
							17.563
7692	Implantação da Unidade de Fracionamento do Plasma	M. da Saúde	Unidade implantada (% de execução física)	01/2004	Nacional	R\$	124.000.000
				12/2008	Meta		100
							88

Atividades

Ação	Título	Órgão Executor	Produto (unidade)	Regionalização	Período 2004 - 2007	
					Meta	R\$
6516	Qualificação e Avaliação dos Serviços de Hemoterapia e Hematologia	M. da Saúde	Serviço qualificado/fiscalizado (unidade)	Nacional	6.750	28.992.000

Programa **0637 Serviço de Saúde das Forças Armadas**

Órgão Responsável **52000 Ministério da Defesa**

Objetivo *Prestar assistência médico-hospitalar e odontológica ao pessoal militar das Forças Armadas, ativo e inativo, e a seus dependentes*

Público-alvo *Militares das Forças Armadas e seus dependentes*

Indicador (unidade de medida)	Data	Situação	2007	Regionalização	Contribuição dos Estados e Municípios		
					Total	Estados e Municípios	Total
Taxa de Ocupação Hospitalar da População-Alvo (percentagem)	19/8/2003	Em apuração	60,0	Nacional	2.505.333.484	Fiscal/Seguridade	2.505.333.484
						Despesas Correntes	2.337.630.718
						Despesas de Capital	167.702.766
						Total	2.505.333.484

#### AÇÕES DOS ORÇAMENTOS FISCAL/SEGURIDADE

#### INCLUÍDAS

#### Operações Especiais

Ação	Título	Órgão Executor	Produto (unidade)	Regionalização	2004 - 2007	R\$
09HB	Contribuição da União, de suas Autarquias e Fundações para o Custeio do Regime de Previdência dos Servidores Públicos Federais	M. da Defesa	- (-)	Nacional	0	20.665.391

#### ALTERADAS

#### Projetos

Ação	Título	Órgão Executor	Produto (unidade)	Início	Regionalização	Total	Período
				Término		Estimada	2004 - 2007
5140	Adequação de Instalações Médicas, Hospitalares e Odontológicas das Marinha	M. da Defesa	Unidade adequada (unidade)	01/2005	Nacional	R\$ 27.838.510	24.838.510
				12/2008		Meta 6	1

Programa 0221 Serviços de Transporte Aquaviário

Órgão Responsável 39000 Ministério dos Transportes

Objetivo Garantir a qualidade na prestação de serviços de transporte na navegação interior, de cabotagem e de longo curso.

Público-alvo Usuários de transporte aquaviário de carga e de passageiros

Indicador (unidade)	Data	Referência	2007	Regionalização	Consolidação dos Valores do Programa		
					Totais	Escala/Cat. Econômica	Totais
Grau de Satisfação do Usuário do Transporte Aquaviário de Carga (percentagem)		Em apuração	Em definição	Nacional	203.983.288	Fiscal/Seguridade	203.983.288
						Despesas Correntes	193.859.147
						Despesas de Capital	10.124.141
						Total	203.983.288

AÇÕES DOS ORÇAMENTOS FISCAL/SEGURIDADE

INCLUÍDAS

Operações Especiais

Ação	Título	Órgão Executor	Produto (unidade)	Regionalização	Período 2004 - 2007	Meta	SA
09HB	Contribuição da União, de suas Autarquias e Fundações para o Custeio do Regime de Previdência dos Servidores Públicos Federais	M. dos Transportes	- (-)	Nacional	0	576.577	

Programa **0227 Serviços de Transporte Rodoviário**

Órgão Responsável **39000 Ministério dos Transportes**

Objetivo *Garantir a qualidade na prestação de serviços de transporte rodoviário interestadual e internacional de passageiros e cargas*

Público-alvo *Usuários do transporte rodoviário de carga e passageiros*

Indicador (unidade de medida)	Data	Referência	Índice	2007	Regionalização	Consolidação dos Valores do Programa		
						Totais	Esfere/Cl. Econômica	Totais
Grau de Satisfação do Usuário do Transporte Rodoviário de Passageiros (percentagem)			Em apuração	Em definição	Nacional	81.649.057	Fiscal/Seguridade	81.649.057
Grau de Satisfação do Cliente do Transporte Rodoviário de Carga (percentagem)			Em apuração	Em definição			Despesas Correntes	77.042.728
							Despesas de Capital	4.606.329
							Total	81.649.057

**AÇÕES DOS ORÇAMENTOS FISCAL/SEGURIDADE**

**ALTERADAS**

**Atividades**

Ação	Título	Órgão Executor	Produto (unidade)	Regionalização	Período 2004 - 2007	R\$
					Mês	
4922	Concessão e Regulação dos Serviços de Transporte Rodoviário de Cargas Interestadual e Internacional de Passageiros	M. dos Transportes	Outorga concedida (unidade)	Nacional	4	7.772.202

Plano Plurianual 2004 - 2007  
Anexo III - Programas Alterados

Valores em R\$ 1,00

**Programa 1093 Sistema Único de Assistência Social**

Órgão Responsável 55000 Ministério do Desenvolvimento Social e Combate à Fome

**Objetivo** Contribuir para a efetivação da Assistência Social como política pública garantidora de direitos de cidadania e promotora de desenvolvimento social, na perspectiva da prevenção e superação das desigualdades e exclusão social, tendo a família como unidade de atenção.

**Público-alvo** Famílias em situação de vulnerabilidade e/ou risco social

Indicador (unidade de medida)	Data	Referência	Índice	2007	Consolidação dos Valores do Programa			
					Regionalização	Totais	Setor/Out. Econômica	Totais
Taxa de Atendimento a Famílias com Renda Familiar per capita inferior a 1/2 Salário Mínimo (porcentagem)	31/12/2003	Em apuração		2,6	Centro-Oeste	84.453.916	Fiscal/Seguridade	536.419.952
Taxa de Atendimento a Famílias com Renda Familiar per capita inferior a 1/2 Salário Mínimo chefiadas por Mulheres (porcentagem)	31/12/2002	Em apuração		2,8	Nacional	204.289.019	Despesas Correntes	374.084.947
Taxa de Atendimento a Famílias com Renda Familiar per capita Inferior a 1/2 Salário Mínimo chefiadas por Negros ou Negras (porcentagem)	31/12/2002	Em apuração		3,0	Nordeste	102.255.308	Despesas de Capital	162.335.005
					Norte	23.202.000	Total	536.419.952
					Sudeste	74.769.480		
					Sul	47.450.229		

**AÇÕES DOS ORÇAMENTOS FISCAL/SEGURIDADE**

**INCLUÍDAS**

**Projetos**

Ação	Título	Órgão Executor	Produto (unidade)	Início	Regionalização	Totais	Período
				Término		Estimado	2004 - 2007
11LM	Construção, Ampliação e Modernização dos Centros de Referência da Assistência Social	M. Desenv. Soc e Comb. Fome	Família atendida (unidade)	01/2005	Nacional	R\$ 6.962.000	4.965.000
				12/2010		Meta 13.923	4.965

**Atividades**

Ação	Título	Órgão Executor	Produto (unidade)	Regionalização	Período 2004 - 2007
					Meta R\$
4641	Publicidade de Utilidade Pública	M. Desenv. Soc e Comb. Fome	- (-)	Nacional	0 4.035.000

**ALTERADAS**

**Atividades**

Ação	Título	Órgão Executor	Produto (unidade)	Regionalização	Período 2004 - 2007
					Meta R\$
4915	Atenção Integral à Família	M. Desenv. Soc e Comb. Fome	Família atendida (unidade)	Centro-Oeste	118.567 24.676.000
				Nacional	704.328 174.897.000

Plano Plurianual 2004 - 2007  
Anexo III - Programas Alterados

Valores em R\$ 1,00

#### Atividades

Ação	Título	Órgão Executor	Produto (unidade)	Regionalização	Período 2004 - 2007	
					Meta	R\$
4915	Atenção Integral à Família	M. Desenv. Soc e Comb. Fome	Família atendida (unidade)	Nordeste	472.824	97.315.000
				Norte	94.917	19.732.000
				Sudeste	287.550	60.391.000
				Sul	94.622	20.727.000
				Total	1.772.808	397.738.000

#### EXCLUÍDAS

#### Atividades

Ação	Título	Órgão Executor	Produto (unidade)	Regionalização	Período 2004 - 2007	
					Meta	R\$
4916	Capacitação de Técnicos e Gestores para Implementação do Atendimento Integral à Família	Min. Assistência Social	Pessoa capacitada (unidade)	Nacional	20.124	2.000.000

**Programa 1127 Sistema Único de Segurança Pública - SUSP**

Órgão Responsável 30000 Ministério da Justiça

**Objetivo** Reduzir a criminalidade, a violência e a impunidade mediante a implantação do Sistema Único de Segurança Pública

**Público-alvo** Operadores de Segurança Pública

Indicador (unidade de medida)	Data	Referência	Índice	Meta	Consolidação dos Valores do Programa			
					Centro-Oeste	Nacional	Nordeste	Sudeste
Índice Sintético de Desempenho - ISD (percentagem)	1/1/2003	0,0	100,0		Centro-Oeste	98.088.855	Fiscal/Seguridade	1.742.466.960
					Nacional	1.125.767.073	Despesas Correntes	863.054.840
					Nordeste	99.140.480	Despesas de Capital	879.412.120
					Norte	73.101.660	Total	1.742.466.960
					Sudeste	227.039.137		
					Sul	119.329.755		

**AÇÕES DOS ORÇAMENTOS FISCAL/SEGURIDADE**

**INCLUÍDAS**

**Atividades**

Ação	Título	Órgão Executor	Produto (unidade)	Regionalização	Período 2004 - 2007	Meta	R\$
8545	Intensificação da Repressão Qualificada	M. da Justiça	Operação Integrada Realizada (unidade)	Centro-Oeste	56	7.695.450	
				Nacional	246	41.490.250	
				Nordeste	56	7.695.450	
				Norte	56	7.695.450	
				Sudeste	56	7.695.450	
				Sul	56	7.695.450	
				Total	526	79.967.500	

**Operações Especiais**

Ação	Título	Órgão Executor	Produto (unidade)	Regionalização	Período 2004 - 2007	Meta	R\$
09HC	Apoio à Implantação de Projetos de Prevenção da Violência	M. da Justiça	Projeto apoiado (unidade)	Centro-Oeste	32	30.387.650	
				Nacional	87	4.599.350	
				Nordeste	32	29.247.910	
				Norte	32	20.291.550	
				Sudeste	132	67.772.050	

Operações Especiais

Ação	Título	Órgão Executor	Produto (unidade)	Regionalização	Período 2004 - 2007	R\$
					Meta	
09HG	Apoio à Implantação de Projetos de Prevenção da Violência	M. da Justiça	Projeto apoiado (unidade)	Sul	32	34.185.700
				Total	347	186.484.210

ALTERADAS

Projetos

Ação	Título	Órgão Executor	Produto (unidade)	Início Término	Regionalização	Total Estimado	Período 2004 - 2007
5000	Implantação do Sistema Nacional de Gestão do Conhecimento e de Informações Criminais	M. da Justiça	Sistema implantado (% de execução física)	01/2004 12/2008	Centro-Oeste	R\$ Meta	17.912.720 10
				01/2004 12/2008	Nacional	R\$ Meta	180.954.500 23
				01/2004 12/2008	Nordeste	R\$ Meta	14.714.020 10
				01/2004 12/2008	Norte	R\$ Meta	13.434.540 10
				01/2004 12/2008	Sudeste	R\$ Meta	47.020.890 10
				01/2004 12/2008	Sul	R\$ Meta	24.310.120 10
					Total	R\$ Meta	404.219.010 100
							298.346.790 73
3916	Implantação e Modernização de Estruturas Físicas de Unidades Funcionais de Segurança Pública	M. da Justiça	Unidade implantada (unidade)	01/2004 12/2010	Centro-Oeste	R\$ Meta	12.664.995 15
				01/2004 12/2010	Nacional	R\$ Meta	10.279.480 112
				01/2004 12/2010	Nordeste	R\$ Meta	23.692.200 30
				01/2004 12/2010	Norte	R\$ Meta	3.779.480 24
				01/2004 12/2010	Sudeste	R\$ Meta	31.027.390 15

Sistema Único de Segurança Pública - SUSP

Projetos

Ação	Título	Órgão Executor	Produto (unidade)	Início Término	Regionalização	Total Estimado	Período 2004 - 2007
3916	Implantação e Modernização de Estruturas Físicas de Unidades Funcionais de Segurança Pública	M. da Justiça	Unidade implantada (unidade)	01/2004 12/2010	Sul	R\$ Meta	22.870.705 12
					Total	R\$ Meta	177.400.000 235
3912	Modernização Organizacional das Instituições do Sistema de Segurança Pública (Segurança Cidadã)	M. da Justiça	Instituição de Segurança Pública Modernizada (unidade)	01/2004 12/2010	Centro-Oeste	R\$ Meta	3.198.700 6
				01/2004 12/2010	Nacional	R\$ Meta	19.993.500 81
				01/2004 12/2010	Nordeste	R\$ Meta	3.198.700 9
				01/2004 12/2010	Norte	R\$ Meta	3.198.700 6
				01/2004 12/2010	Sudeste	R\$ Meta	3.398.700 6
				01/2004 12/2010	Sul	R\$ Meta	3.198.700 6
					Total	R\$ Meta	125.225.000 552
7797	Resparelhamento e Modernização dos Órgãos de Segurança Pública - PNAOL	M. da Justiça	Projeto apoiado (unidade)	01/2004 12/2008	Centro-Oeste	R\$ Meta	26.229.340 15
				01/2004 12/2008	Nacional	R\$ Meta	414.953.121 283
				01/2004 12/2008	Nordeste	R\$ Meta	20.592.200 30
				01/2004 12/2008	Norte	R\$ Meta	24.701.940 24
				01/2004 12/2008	Sudeste	R\$ Meta	68.742.440 49
				01/2004 12/2008	Sul	R\$ Meta	27.069.080 18
					Total	R\$ Meta	796.395.121 933

Sistema Único de Segurança Pública - SUSP

EXCLUÍDAS

Projetos

Ação	Título	Órgão Executor	Produto (unidade)	Início Término	Regionalização		Total Estimado	Período 2004 - 2007
3918	Implantação de Projetos de Prevenção da Violência	Presidência da República M. da Justiça	Projeto implantado (unidade)	01/2004 12/2007	Nacional	R\$ Meta	267.989.277 449	61.561.872 449
7805	Intensificação da Repressão Qualificada	M. da Justiça	Instituição apoiada (unidade)	01/2004 12/2007	Nacional	R\$ Meta	123.750.000 443	20.700.000 443

Piano Plurianual 2004 - 2007  
Anexo III - Programas Alterados

Valores em R\$ 1.00

Programa **0465 Sociedade da Informação**

Órgão Responsável **24000 Ministério da Ciência e Tecnologia**

Objetivo *Universalizar o acesso e a inclusão de todos os brasileiros na sociedade da informação.*

Público-alvo *Produtores e usuários do conhecimento, empresas de tecnologia e informação, comunidade tecnológica, instituições de ensino e pesquisa e sociedade.*

Indicador (unidade de medida)	Data	Referência		2007	Consolidação dos Valores do Programa			
		Unidade	Unidade		Regionalização	Totais	Subtotal/Out. Econômica	Totais
Número-índice de Hosts (índice numérico)	31/1/2003	100,0		300,0	Nacional	334.961.064	Fiscal/Seguridade	335.132.886
Número-índice de Domínios Internet (índice numérico)	5/1/2003	100,0		140,0	Norte	171.822	Despesas Correntes	317.501.169
Número-índice de Usuários Internet (índice numérico)	5/1/2003	100,0		300,0			Despesas de Capital	17.631.717
							<b>Total</b>	<b>335.132.886</b>

#### AÇÕES DOS ORÇAMENTOS FISCAL/SEGURIDADE

##### INCLUÍDAS

##### Projetos

Ação	Título	Órgão Executor	Produto (unidade)	Início	Regionalização	Total	Período
				Término		Estimada	2004 - 2007
11HB	Implantação de Centros de Inclusão Digital em Setores de Impacto Social	M. Ciência e Tecnologia	Centro implantado (unidade)	01/2005	Nacional	R\$ 1.539.000	2.962.152
				12/2005		Meta 15	15

##### ALTERADAS

##### Atividades

Ação	Título	Órgão Executor	Produto (unidade)	Regionalização	Período 2004 - 2007	R\$
					Meta	
4655	Operação e Desenvolvimento da Internet na Associação Rede Nacional de Ensino e Pesquisa - RNP - OS	M. Ciência e Tecnologia	Serviço Avançado de Rede Implantado (unidade)	Nacional	25	53.217.410
4141	Serviços de Tecnologia de Informação para a Indústria	M. Ciência e Tecnologia	Entidade atendida (unidade)	Nacional	26	5.001.496

Programa **0627 Tecnologia de Uso Aeroespacial**

Órgão Responsável **52000 Ministério da Defesa**

Objetivo *Promover a capacitação tecnológica da Aeronáutica e da indústria aeroespacial brasileira*

Público-alvo *Nação Brasileira*

Indicador (unidade de medida)	Data	Referência	Índice	2007	Regionalização	Totais	Estimativa/Out. Estimativas	Totais
<i>Taxa de Execução de Pesquisas (percentagem)</i>	<i>31/12/2003</i>		<i>60,0</i>	<i>65,0</i>	Nacional	294.311.761	Fiscal/Seguridade Despesas Correntes Despesas de Capital <b>Total</b>	294.311.761 59.184.080 235.127.681 294.311.761

#### AÇÕES DOS ORÇAMENTOS FISCAL/SEGURIDADE

#### ALTERADAS

#### Projetos

Ação	Título	Órgão Executor	Produto (unidade)	Início Término	Regionalização	R\$ Meta	Total Estimado	Participação 2004 - 2007
<b>5408</b>	<b>Desenvolvimento de Projetos de Sistemas Bélicos e Associados</b>	<b>M. da Defesa</b>	<i>Projeto desenvolvido (unidade)</i>	01/2004 12/2008	Nacional	66.983.365 7	<b>38.129.159</b>	<b>6</b>
<b>5144</b>	<b>Desenvolvimento do AL-X</b>	<b>M. da Defesa</b>	<i>Aeronave desenvolvida (unidade)</i>	01/2004 12/2005	Nacional	9.655.000 2	<b>9.655.000</b>	<b>2</b>
<b>3122</b>	<b>Desenvolvimento do AM-X</b>	<b>M. da Defesa</b>	<i>Aeronave desenvolvida (% de execução física)</i>	01/2000 12/2015	Nacional	1.102.663.334 100	<b>218.797.564</b>	<b>64</b>

Plano Plurianual 2004 - 2007  
Anexo III - Programas Alterados

Valores em R\$ 1,00

Programa	0629 Tecnologia de Uso Naval			Órgão Responsável 52000 Ministério da Defesa			
Objetivo	Desenvolver e implementar tecnologia e infra-estrutura científica no âmbito da Marinha do Brasil que possibilitem o desenvolvimento do Poder Naval						
Público-alvo	Marinha do Brasil e utilizadores nacionais de produtos de tecnologia nuclear e engenharia naval						
Indicador (unidade de medida)	Data	Referência	Índice	2007	Regionalização	Consolidação dos Valores do Programa	
						Totais	Esfera/Cat. Econômica
							Totais
Taxa de Substituição de Tecnologia (%)			Em apuração	Em definição	Nacional	292.900.879	Fiscal/Seguridade
							Despesas Correntes
							Despesas de Capital
							Total
AÇÕES DOS ORÇAMENTOS FISCAL/SEGURIDADE							
INCLUÍDAS							
Projetos							
Ação	Título	Órgão Executor	Produto (unidade)		Início Término	Regionalização	Total Estimado
							Período 2004 - 2007
11TC	Pesquisa para o Desenvolvimento do Ciclo do Combustível Nuclear	M. da Defesa	Tecnologia desenvolvida (% de execução física)		01/2005 12/2008	Nacional	R\$ Meta 112.200.000 100
							63.770.000 4
ALTERADAS							
Projetos							
Ação	Título	Órgão Executor	Produto (unidade)		Início Término	Regionalização	Total Estimado
							Período 2004 - 2007
3529	Desenvolvimento e Avaliação de Meios e Sistemas Navais	M. da Defesa	Sistema implantado (% de execução física)		01/2004 12/2008	Nacional	R\$ Meta 146.352.000 100
							6.203.925 24
3215	Desenvolvimento, Simulação e Avaliação de Táticas Aplicadas na Guerra Naval	M. da Defesa	Tática adotada (unidade)		01/2004 12/2008	Nacional	R\$ Meta 22.905.665 48
							18.350.959 7
1425	Implantação de Infra-Estrutura Básica na Área Nuclear	M. da Defesa	Área construída (m²)		01/2004 12/2008	Nacional	R\$ Meta 8.298.000 500
							7.298.000 400

Programa **0642 Tecnologia de Uso Terrestre**

Órgão Responsável **52000 Ministério da Defesa**

Objetivo *Pesquisar, desenvolver e avaliar material de emprego dual de interesse do Exército e das demais forças singulares*

Público-alvo *Exército Brasileiro e utilizadores nacionais de tecnologia militar*

Indicador (unidade de medida)	Data	Referência	Índice	2007	Regionalização	Consolidação dos Valores do Programa			Totais
						Totais	Esfera/Cat. Econômica	2004	
<i>Taxa de desenvolvimento de tecnologia de uso terrestre (%)</i>	<i>6/1/2004</i>		<i>44,0</i>	<i>100,0</i>	Nacional	47.150.521	Fiscal/Seguridade		47.150.521
							Despesas Correntes		39.904.979
							Despesas de Capital		7.245.542
							<b>Total</b>		<b>47.150.521</b>

**AÇÕES DOS ORÇAMENTOS FISCAL/SEGURIDADE**

**ALTERADAS**

**Atividades**

Ação	Título	Órgão Executor	Produto (unidade)	Regionalização	Período 2004 - 2007	R\$
					Meta	
<b>4403</b>	<b>Pesquisa e Desenvolvimento Tecnológico da Força Terrestre</b>	<b>M. da Defesa</b>	<i>Pesquisa realizada (unidade)</i>	<b>Nacional</b>	<b>12</b>	<b>46.639.820</b>

**Programa 1038 Transferência da Gestão dos Perímetros Públicos de Irrigação**

Órgão Responsável 53000 Ministério da Integração Nacional

**Objetivo** Transferir os perímetros públicos de irrigação em condições adequadas à autogestão pelos usuários

**Público-alvo** Produtores de perímetros públicos irrigados

Indicador (unidade de medida)	Data	Referência	Índice	2007	Regionalização	Consolidação dos Valores do Programa		
						Totais	Esfera/Cal. Econômica	Totais
Taxa de Transferência da Gestão de Perímetros Públicos de Irrigação para os Usuários/Produtores (percentagem)	5/1/2003		0,0	20,0	Centro-Oeste	11.839.420	Fiscal/Seguridade	522.152.690
					Nacional	30.363.257	Despesas Correntes	246.650.228
					Nordeste	434.098.768	Despesas de Capital	275.502.462
					Norte	1.500.000	Total	522.152.690
					Sudeste	43.051.245		
					Sul	1.300.000		

**AÇÕES DOS ORÇAMENTOS FISCAL/SEGURIDADE**

**INCLUÍDAS**

**Projetos**

Projeto		Órgão Executor	Produto (unidade)	Início	Regionalização	Total Estimado	Período
Ação	Título			Término			2004 - 2007
11UA	Transferência da Gestão dos Perímetros Públicos de Irrigação	M. Integração Nacional	Perímetro irrigado transferido (unidade)	01/2005	Nacional	R\$	26.229.015
				12/2005		Meta	19
				01/2005	Nordeste	R\$	188.889.797
				12/2005		Meta	78
				01/2005	Sudeste	R\$	20.549.701
				12/2005		Meta	4
					Total	R\$	314.753.423
						Meta	104
							235.668.513
							101

Programa 1335 Transferência de Renda com Condicionais - Bolsa Família

Órgão Responsável 55000 Ministério do Desenvolvimento Social e Combate à Fome

**Objetivo** Combater a fome, a pobreza e outras formas de privação das famílias e promover a segurança alimentar e nutricional e o acesso à rede de serviços públicos de saúde, educação e assistência social, criando possibilidades de emancipação sustentada dos grupos familiares e de desenvolvimento local dos territórios

**Público-alvo** Famílias em situação de pobreza, com renda familiar per capita de até R\$ 100,00.

Indicador (unidade de medida)	Data	Situação	2007	Consolidação dos Valores do Programa			
				Regionalização	Totais	Fiscal/Seguridade	Totais
Taxa de Pobreza (percentagem)	31/12/2002	Em apuração	100,0	Centro-Oeste	678.656.724	Fiscal/Seguridade	22.904.569.361
				Nacional	783.232.291	Despesas Correntes	22.903.569.361
				Nordeste	12.315.436.347	Despesas de Capital	1.000.000
				Norte	1.741.926.601	Total	22.904.569.361
				Sudeste	5.258.834.543		
				Sul	2.126.482.855		

AÇÕES DOS ORÇAMENTOS FISCAL/SEGURIDADE

INCLUÍDAS

Atividades

Ação	Título	Órgão Executor	Produto (unidade)	Regionalização	Período 2004 - 2007	R\$
					Meta	
6414	Sistema Nacional para Identificação e Seleção de Público-Alvo para os Programas de Transferência de Renda - Cadastro Único	M. Desenv. Soc e Comb. Fome	Registro mantido (unidade)	Nacional	191.934.310	18.915.000

ALTERADAS

Atividades

Ação	Título	Órgão Executor	Produto (unidade)	Regionalização	Período 2004 - 2007	R\$
					Meta	
6524	Serviços de Concessão, Manutenção, Pagamento e Cessação dos Benefícios de Transferência Direta de Renda	M. Desenv. Soc e Comb. Fome	Família atendida (milhar)	Nacional	191.934	737.586.951

Operações Especiais

Ação	Título	Órgão Executor	Produto (unidade)	Regionalização	Período 2004 - 2007	R\$
					Meta	
099A	Auxílio à Família na Condição de Pobreza Extrema, com Crianças de Idade entre 0 e 6 anos, para Melhoria das Condições de Saúde e Combate às Carências Nutricionais (Lei nº 10.836, de 2004)	M. da Saúde	- (-)	Centro-Oeste	0	105.025.000
				Nordeste	0	1.910.959.000

Operações Especiais

Item	Título	Órgão Executor	Projeto	Unidade	Período	Meta
099A	Auxílio à Família na Condição de Pobreza Extrema, com Crianças de Idade entre 0 e 6 anos, para Melhoria das Condições de Saúde e Combate às Carências Nutricionais (Lei nº 10.836, de 2004)	M. da Saúde	- (-)			
				Norte	0	270.191.000
				Sudeste	0	814.878.000
				Sul	0	330.142.000
				Total	0	3.431.195.000
006O	Transferência de Renda Diretamente às Famílias em Condição de Pobreza e Extrema Pobreza (Lei nº 10.836, de 2004)	M. Desenv. Soc e Comb. Fome	Família atendida (unidade)			
				Centro-Oeste	343.762	573.631.724
				Nordeste	6.237.813	10.404.477.347
				Norte	881.977	1.471.735.601
				Sudeste	2.659.935	4.443.956.543
				Sul	1.076.513	1.796.340.855
				Total	11.200.000	18.690.142.070

**Programa 0289 Transporte Dutoviário de Petróleo e Derivados**

Órgão Responsável 32000 Ministério de Minas e Energia

**Objetivo** Prover infra-estrutura de armazenamento e transporte dutoviário de petróleo e derivados adequada ao incremento da demanda e a restrições ambientais mais severas

**Público-alvo** Consumidores de petróleo e derivados

Indicador (unidade de medida)	Referência		2007	Consolidação dos Valores do Programa			
	Data	Índice		Regionalização	Totais	Esfere/Cat. Econômica	Totais
Capacidade da Rede de Dutos para o Transporte de Óleo e Derivados (milhão de m³.km)	31/12/2002	47.545,0	47.581,0	Nacional	1.287.967.620	Invest. das Estatais	1.982.473.354
Taxa de Participação do Transporte Dutoviário no Transporte de Petróleo e Derivados (percentagem)		Em apuração	Em definição	Nordeste	31.500.000	Total	1.982.473.354
				Sudeste	635.712.044		
				Sul	27.293.690		

**AÇÕES DO ORÇAMENTO DE INVESTIMENTO DAS ESTATAIS**

**INCLUÍDAS**

**Projetos**

Ação	Título	Órgão Executor	Produto (unidade)	Início Término	Regionalização	Total Estimado	Período 2004 - 2007
11SP	Ampliação do Escoamento de Derivados do Terminal de Niterói - TENIT (Canoas - RS)	M. de Minas e Energia	Projeto implantado (% de execução física)	01/2005 12/2007	Sul	R\$ Meta 27.293.690 100	27.293.690 100
11UN	Implantação de Melhorias no Terminal de São Sebastião e nos Oleodutos OSVAT e OSBAT (SP)	M. de Minas e Energia	Projeto implantado (% de execução física)	01/2005 12/2009	Sudeste	R\$ Meta 549.278.340 100	347.273.800 62
11SW	Implantação de Sistema de Escoamento de Álcool (Ribeirão Preto-SP / REPLAN / Ilha D'água-RJ)	M. de Minas e Energia	Projeto implantado (% de execução física)	01/2005 12/2009	Sudeste	R\$ Meta 253.234.800 100	58.891.899 45
11SM	Implantação do Terminal de Pecem (CE)	M. de Minas e Energia	Projeto implantado (% de execução física)	01/2005 12/2006	Nordeste	R\$ Meta 31.500.000 100	31.500.000 100

**ALTERADAS**

**Projetos**

Ação	Título	Órgão Executor	Produto (unidade)	Início Término	Regionalização	Total Estimado	Período 2004 - 2007
1045	Implantação de Melhorias na Infra-Estrutura de Dutos e Terminais	M. de Minas e Energia	Infra-estrutura modernizada (% de execução física)	01/2003 12/2015	Nacional	R\$ Meta 278.497.500 100	71.359.020 26
3441	Implantação de Oleoduto Barra do Furado (RJ) - Campos Elísios (RJ) - Refinaria do Vale do Paraíba (SP) de 480 km	M. de Minas e Energia	Oleoduto implantado (% de execução física)	10/2002 01/2004	Sudeste	R\$ Meta 379.167.142 100	119.615.205 50

Projetos

Ação	Título	Órgão Executor	Produto (unidade)	Início Término	Regionalização		Total Estimado	Período 2004 - 2007
1027	Implantação de Oleoduto Refinaria Duque de Caxias - Ilha D'água de 15 km (RJ)	M. de Minas e Energia	Oleoduto implantado (% de execução física)	01/2001 05/2004	Sudeste	R\$ Meta	105.968.864 100	1.000.000 1
1123	Implantação de Unidades Recuperadoras de Líquidos em Cabiúnas (RJ)	M. de Minas e Energia	Unidade implantada (% de execução física)	01/2002 01/2005	Sudeste	R\$ Meta	64.253.586 100	17.205.000 18

Programa **0290 Transporte Marítimo de Petróleo e Derivados** Órgão Responsável **32000 Ministério de Minas e Energia**

Objetivo *Reduzir a dependência do afretamento de embarcações estrangeiras para o transporte de petróleo e derivados, adequando a frota existente a novas exigências de mercado e ambientais*

Público-alvo *Consumidores de petróleo e derivados*

Indicador (unidade de medida)	Data	Referência	Índice	2007	Regionalização	Consolidado dos Valores do Programa		
						Totais	Estatal/Cat. Econômica	Totais
Taxa de Participação da Frota de Navios Próprios da Petrobras no Transporte de Petróleo e Derivados (percentagem)	31/12/2002		48,0	46,0	Nacional	751.646.305	Invest. das Estatais	751.646.305
							Total	751.646.305

#### AÇÕES DO ORÇAMENTO DE INVESTIMENTO DAS ESTATAIS

##### INCLUÍDAS

##### Projetos

Ação	Título	Órgão Executor	Produto (unidade)	Início	Regionalização	Total	Período
				Término		Estimado	2004 - 2007
11UH	Aquisição de Embarcações de Apoio Offshore em Estaleiros Nacionais	M. de Minas e Energia	Embarcação Recebida (unidade)	01/2005	Nacional	R\$ 417.275.000	85.287.398
				12/2011		Meta 12	3

##### ALTERADAS

##### Projetos

Ação	Título	Órgão Executor	Produto (unidade)	Início	Regionalização	Total	Período
				Término		Estimado	2004 - 2007
1063	Aquisição de Navios em Estaleiros Nacionais	M. de Minas e Energia	Navio recebido (unidade)	01/2004	Nacional	R\$ 1.822.767.020	648.826.316
				12/2009		Meta 22	6
1061	Modernização e Adequação de Navios	M. de Minas e Energia	Navio modernizado (unidade)	01/2004	Nacional	R\$ 20.767.800	17.532.591
				12/2008		Meta 25	7

**Programa 1166 Turismo no Brasil: Uma Viagem para Todos**

Órgão Responsável 54000 Ministério do Turismo

Objetivo Aumentar o fluxo do turismo mediante a estruturação e diversificação da oferta turística brasileira.

Público-alvo Turistas domésticos e trade turístico

Indicador (unidade de medida)	Data	Referência	Índice	2007	Consolidação dos Valores do Programa			
					Regionalização	Totais	Esfera/Cat. Econômica	Totais
Fluxo de Turistas Domésticos (unidade)		Em apuração		Em definição	Centro-Oeste	142.540.597	Fiscal/Seguridade	1.667.989.247
Gasto Médio do Turista Estrangeiro no País (US\$)	12/1/2001	81,2		Em definição	Nacional	917.211.675	Despesas Correntes	572.863.512
Taxa de Participação dos Principais Destinos Turísticos no Total da Demanda Turística (percentagem)		Em apuração		Em definição	Nordeste	232.904.601	Despesas de Capital	1.095.125.735
Novos Empregos e Ocupações Gerados no Setor Turismo (unidade)		Em apuração		1.200.000,0	Norte	85.741.800	Total	1.667.989.247
					Sudeste	264.301.143		
					Sul	25.289.431		

**AÇÕES DOS ORÇAMENTOS FISCAL/SEGURIDADE**

**INCLUÍDAS**

**Operações Especiais**

Ação	Título	Órgão Executor	Produto (unidade)	Regionalização	Período 2004 - 2007	R\$
					Meta	
09HB	Contribuição da União, de suas Antarquias e Fundações para o Custeio do Regime de Previdência dos Servidores Públicos Federais	Min. do Turismo	- (-)	Nacional	0	16.735

**ALTERADAS**

**Projetos**

Ação	Título	Órgão Executor	Produto (unidade)	Início	Regionalização	Total	Período
				Término		Estimado	2004 - 2007
5112	Adequação da Infra-Estrutura do Patrimônio Histórico e Cultural para Utilização Turística	Min. do Turismo	Bem adequado (unidade)	01/2004 12/2007	Nacional	R\$ Meta 32.526.901 240	32.006.901 240
5701	Implantação de Centros de Informações Turísticas	Min. do Turismo	Centro implantado (unidade)	01/2004 12/2007	Nacional	R\$ Meta 12.968.226 340	12.968.226 340

**Atividades**

Ação	Título	Órgão Executor	Produto (unidade)	Regionalização	Período 2004 - 2007	R\$
					Meta	
4044	Cadastramento das Empresas, dos Empreendimentos e dos Profissionais de Turismo	Min. do Turismo	Registro efetivado (unidade)	Nacional	45.000	3.706.324

Piano Plurianual 2004 - 2007  
Anexo III - Programas Alterados

Valores em R\$ 1.00

#### Atividades

Ação	Título	Órgão Executor	Produto (unidade)	Regionalização	Período 2004 - 2007	
					Meta	R\$
4624	Fomento ao Desenvolvimento dos Segmentos Turísticos	Min. do Turismo	Segmento turístico organizado (unidade)	Nacional	6	1.268.561
4620	Promoção de Eventos para Divulgação do Turismo Interno	Min. do Turismo	Evento realizado (unidade)	Nacional	240	56.737.323
4590	Qualificação de Profissionais Associados ao Segmento de Turismo	Min. do Turismo	Pessoa qualificada (unidade)	Nacional	15.000	29.792.091
2996	Sensibilização e Disseminação da Cultura da Qualidade, Hospitalidade e Inclusão Social do Turismo	Min. do Turismo	Evento realizado (unidade)	Nacional	100.060	6.370.138

#### Operações Especiais

Ação	Título	Órgão Executor	Produto (unidade)	Regionalização	Período 2004 - 2007	
					Meta	R\$
0562	Participação da União em Projetos de Infra-Estrutura no Âmbito do PRODETUR JK	Min. do Turismo	- (-)	Nacional	0	384.652

#### EXCLUÍDAS

##### Atividades

Ação	Título	Órgão Executor	Produto (unidade)	Regionalização	Período 2004 - 2007	
					Meta	R\$
4026	Concessão de Prêmio de Qualidade para o Turismo e Hospitalidade	Min. do Turismo	Prêmio concedido (unidade)	Nacional	40	214.000
4056	Oficinas de Sensibilização e de Adequação dos Produtos para o Turismo	Min. do Turismo	Pessoa capacitada (unidade)	Nacional	910	709.000

Plano Plurianual 2004 - 2007  
Anexo III - Programas Alterados

Valores em R\$ 1,00

Programa **0255 Universalização do Acesso aos Serviços de Comunicação Eletrônica** Órgão Responsável **41000 Ministério das Comunicações**

Objetivo *Universalizar o acesso aos serviços de comunicação eletrônica nos municípios brasileiros e diversificar os conteúdos de programação mediante a expansão dos serviços de radiodifusão*

Público-alvo *Comunidades e regiões carentes e/ou sem acesso aos serviços de comunicação eletrônica*

Indicador (unidade de medida)	Data	Referência	Índice	2007	Regionalização	Consolidação dos Valores do Programa		
						Total	Esfera/Cal. Econômica	Total
Taxa de Municípios com pelo Menos uma Estação Local de Radiodifusão (percentagem)	31/12/2002		45,0	95,0	Nacional	27.124.973	Fiscal/Seguridade	29.174.973
Taxa de Municípios com pelo Menos uma Estação Local de Radiodifusão Comunitária (percentagem)	27/5/2003		19,0	95,0	Nordeste	50.000	Despesas Correntes	24.871.500
					Sudeste	2.000.000	Despesas de Capital	4.303.473
							<b>Total</b>	<b>29.174.973</b>

#### AÇÕES DOS ORÇAMENTOS FISCAL/SEGURIDADE

#### INCLUÍDAS

#### Projetos

<b>11Y4 Implantação de Retransmissoras de Televisão da União</b>	<b>M. das Comunicações</b>	<i>retransmissoras de TV instaladas (unidade)</i>	01/2005 12/2015	<b>Nacional</b>	<b>R\$</b> <b>Meta</b>	<b>52.500.000</b> <b>1.000</b>	<b>13.041.000</b> <b>370</b>
--	----------------------------	---	--------------------	-----------------	---------------------------	-----------------------------------	---------------------------------

#### Atividades

Ação	Título	Órgão Executor	Produto (unidade)	Regionalização	Período 2004 - 2007	
					Meta	R\$
<b>6667</b>	<b>Capacitação de Técnicos em Radiodifusão</b>	<b>M. das Comunicações</b>	<i>Técnicos em radiodifusão treinados (unidade)</i>	<b>Nacional</b>	<b>900</b>	<b>5.230.500</b>

Programa **1073 Universidade do Século XXI**

Órgão Responsável **26000 Ministério da Educação**

**Objetivo** *Reformar a Educação Superior e estruturar as instituições federais de ensino, preparando-as para as tendências de futuro, ampliando com qualidade o acesso ao ensino de graduação, à pesquisa e à extensão, com vistas a disseminar o conhecimento e promover condições para o desenvolvimento sustentável do País.*

**Público-alvo** *Alunos e professores das Instituições Federais de Ensino Superior-IFES, bem como estudantes bolsistas das IES privados.*

Indicador (unidade de medida)	Data	Índice	2007	Regionalização	Consolidação dos Valores do Programa		
					Totais	Esfere/Cat. Econômica	Totais
Taxa de Docentes (em Exercício) com Doutorado Atuando nas Instituições Federais de Educação Superior - Graduação Presencial (%)	31/12/2002	42,1	52,1	Centro-Oeste	2.804.966.568	Fiscal/Seguridade	32.044.692.917
Taxa de Docentes (em Exercício) com Mestrado Atuando nas Instituições Federais de Educação Superior - Graduação (%)	31/12/2002	28,2	35,2	Nacional	6.373.895.095	Despesas Correntes	30.145.442.639
Taxa de Docentes (em Exercício) com Graduação Atuando nas Instituições Federais de Educação Superior - Graduação Presencial (%)	31/12/2002	29,7	18,3	Nordeste	6.591.992.367	Despesas de Capital	1.899.250.278
Coefficiente de Alunos por Docentes em Exercício na Educação Superior (unidade)	31/12/2002	15,3	16,3	Norte	1.834.899.014	Total	32.044.692.917
Taxa de Matrículas de Alunos em Cursos de Graduação Presenciais no Turno Noturno (%)	31/12/2002	57,6	57,9	Sudeste	9.310.032.850		
Taxa de Matrícula de Alunos em Instituições Federais de Educação Superior - Graduação Presencial - no Turno Noturno (%)	31/12/2002	24,1	33,0	Sul	5.128.907.023		

**AÇÕES DOS ORÇAMENTOS FISCAL/SEGURIDADE**

**INCLUÍDAS**

**Projetos**

Ação	Título	Órgão Executor	Produto (unidade)	Início	Regionalização	Total	Período
				Término		Estimado	2004 - 2007
5189	Construção da Escola de Engenharia da UFMG no Campus da Pampulha	M. da Educação	Edifício construído com 40.000 m² (% de execução física)	01/2003 12/2006	Sudeste	R\$ Meta 42.614.445 100	24.920.644 60
5213	Construção da Faculdade de Ciências Econômicas da UFMG no Campus da Pampulha	M. da Educação	Edifício construído com 13.000 m² (% de execução física)	01/2004 12/2006	Sudeste	R\$ Meta 16.449.889 100	11.467.388 65
102H	Construção do Centro de Apoio ao Desenvolvimento Tecnológico - CDT	M. da Educação	Edifício construído com 1.700 m² (% de execução física)	10/2004 06/2005	Centro-Oeste	R\$ Meta 1.460.510 100	1.323.600 95
1020	Construção do Centro de Seleção de Eventos - CESPE	M. da Educação	Edifício construído com 2.690 m² (% de execução física)	10/2004 07/2005	Centro-Oeste	R\$ Meta 2.319.450 100	1.978.040 95
3282	Construção do Edifício-Garagem do Hospital de Clínicas de Porto Alegre	M. da Educação	Edifício construído com 6.000 m² (% de execução física)	01/2004 12/2005	Sul	R\$ Meta 2.948.250 100	533.250 80
7321	Construção do Instituto de Ciências Biológicas da Fundação Universidade de Brasília	M. da Educação	Edifício construído com 24.709 m² (% de execução física)	01/2003 12/2005	Centro-Oeste	R\$ Meta 25.345.790 100	23.609.400 69

Plano Plurianual 2004 - 2007  
Anexo III - Programas Alterados

Valores em R\$ 1.00

Projetos		Órgão Executor	Produto (unidade)	Início Término	Regionalização		Total Estimado	Período 2004 - 2007
Ação	Título							
7331	Construção do Instituto de Química da Fundação Universidade de Brasília	M. da Educação	Edifício construído com 8.398 m² (% de execução física)	01/2003 12/2005	Centro-Oeste	R\$ Meta	8.939.540 100	7.854.760 90
102N	Construção do Prédio de Administração, Contabilidade, Relações Internacionais, Ciências Políticas, Ciências da Informação e Economia - ACCE	M. da Educação	Edifício construído com 6.563 m² (% de execução física)	10/2004 08/2005	Centro-Oeste	R\$ Meta	5.382.820 100	4.878.110 95
12EM	Implantação da Universidade Federal da Grande Dourados	M. da Educação	Instituição implantada (unidade)	01/2005 12/2008	Centro-Oeste	R\$ Meta	45.000.000 1	35.000.000 1
12EL	Implantação da Universidade Federal do ABC	M. da Educação	Instituição implantada (unidade)	01/2005 12/2008	Sudeste	R\$ Meta	100.000.000 1	90.000.000 1
Atividades								
Ação	Título	Órgão Executor	Produto (unidade)	Regionalização		Período 2004 - 2007		
							Meta	R\$
4008	Acervo Bibliográfico destinado às Instituições Federais de Ensino Superior e Hospitais de Ensino	M. da Educação	Volume disponibilizado (milhar)	Centro-Oeste			65.313	3.970.710
				Nordeste			36.555	17.706.363
				Norte			130.347	4.276.647
				Sudeste			164.374.461	9.068.848
				Sul			365.512	7.345.016
				Total			164.972.189	42.367.584
4556	Administração do Financiamento concedido a Estudantes do Ensino Superior Não-Gratuito	Oper. Oficiais de Crédito	Financiamento gerenciado (unidade)	Nacional			224.865	65.000.000
8257	Avaliação de Instituições e Cursos de Educação Superior	M. da Educação	Avaliação realizada (unidade)	Nacional			3.705	55.813.192
8551	Complementação para o Funcionamento das Instituições Federais de Ensino Superior	M. da Educação	Instituição apoiada (unidade)	Nacional			56	380.311.631
8675	Concessão de Benefício a Estudantes Estrangeiros em Graduação no Brasil	M. da Educação	Estudante estrangeiro beneficiado (unidade)	Nacional			787	9.886.909
8547	Ensino e Pesquisa de Graduação em Estatística e Geociências	M. do Planej. Orç. e Gestão	Aluno matriculado (unidade)	Sudeste			930	1.063.109
6373	Modernização e Recuperação da Infra-Estrutura Física das Instituições Federais de Ensino Superior e dos Hospitais de Ensino	M. da Educação	Área modernizada/recuperada (m²)	Centro-Oeste			63.500.349	83.690.783

Plano Plurianual 2004 - 2007  
Anexo III - Programas Alterados

Valores em R\$ 1,00

#### Atividades

Ação	Título	Órgão Executor	Produto (unidade)	Regionalização	Período 2004 - 2007 Meta	R\$
6373	Modernização e Recuperação da Infra-Estrutura Física das Instituições Federais de Ensino Superior e dos Hospitais de Ensino	M. da Educação	Área modernizada/recuperada (m²)	Nordeste	210.775	88.793.453
				Norte	69.948	42.706.748
				Sudeste	17.983.170	96.578.981
				Sul	155.937	102.969.583
				Total	81.920.178	414.739.548

#### Operações Especiais

Ação	Título	Órgão Executor	Produto (unidade)	Regionalização	Período 2004 - 2007 Meta	R\$
0579	Concessão de Financiamento a Estudantes do Ensino Superior Não-Gratuito	Oper. Oficiais de Crédito	Estudante financiado (unidade)	Nacional	396.000	1.060.000.000
09HB	Contribuição da União, de suas Autarquias e Fundações para o Custeio do Regime de Previdência dos Servidores Públicos Federais	M. da Educação	- (-)	Nacional	0	3.455.105.680

#### ALTERADAS

##### Atividades

Ação	Título	Órgão Executor	Produto (unidade)	Regionalização	Período 2004 - 2007 Meta	R\$
6303	Avaliação do Desempenho dos Estudantes dos Cursos de Graduação - ENADE	M. da Educação	Curso avaliado (unidade)	Nacional	20	53.461.228
6503	Censo da Educação Superior	M. da Educação	Censo realizado (unidade)	Nacional	1	10.219.069
6344	Credenciamento dos Cursos de Graduação e de Instituições Públicas e Privadas de Ensino Superior	M. da Educação	Curso avaliado (unidade)	Nacional	3.000	5.594.663

#### EXCLUÍDAS

##### Projetos

Ação	Título	Órgão Executor	Produto (unidade)	Início Término	Regionalização	Total Estimado	Período 2004 - 2007
------	--------	----------------	-------------------	-------------------	----------------	-------------------	------------------------

Plano Plurianual 2004 - 2007  
Anexo III - Programas Alterados

Valores em R\$ 1,00

### Projetos

Ação	Título	Órgão Executor	Produto (unidade)	Início Término	Regionalização	R\$ Meta	Total Estimado	Período 2004 - 2007
7746	Implantação da Universidade Federal Milton Santos	M. da Educação	Instituição implantada (% de execução física)	01/2004 12/2005	Nacional		5.239.130 100	2.483.000 100

### Atividades

Ação	Título	Órgão Executor	Produto (unidade)	Regionalização	Período 2004 - 2007	
					Meta	R\$
2317	Acesso à Informação Científica e Tecnológica	M. da Educação	Acesso realizado (milhar)	Nacional	32.555	51.469.080
				Sudeste	1	150.000
				Total	32.556	51.619.080
6356	Avaliação de Instituições de Ensino Superior	M. da Educação	Instituição avaliada (unidade)	Nacional	8.359	23.000.000
4011	Avaliação e Acompanhamento de Programas de Pós-Graduação e de Fomento	M. da Educação	Programa avaliado (unidade)	Nacional	46.470	6.714.750
6422	Cooperação Internacional em Áreas Estratégicas de Pós-Graduação e Pesquisa	M. da Educação	Projeto apoiado (unidade)	Nacional	1.073	11.392.000
6313	Fomento a Projetos Especiais para o Ensino de Pós-Graduação da Ciência e da Tecnologia	M. da Educação	Projeto apoiado (unidade)	Nacional	3.326	19.850.000
4909	Funcionamento de Cursos de Pós-Graduação em Botânica e Meio Ambiente	M. do Meio Ambiente	Aluno matriculado (unidade)	Sudeste	490	105.000
4006	Funcionamento de Cursos de Pós-graduação	M. da Educação	Aluno matriculado (unidade)	Centro-Oeste	54.220	2.054.367
				Nordeste	92.304	2.701.298
				Norte	19.348	1.282.864
				Sudeste	210.020	14.020.995
				Sul	83.444	7.387.995
				Total	459.336	27.147.519

### Operações Especiais

Ação	Título	Órgão Executor	Produto (unidade)	Regionalização	Período 2004 - 2007	
					Meta	R\$
0956	Apoio ao Estudante (PAE)	M. da Educação	Aluno beneficiado (unidade)	Nacional	46.465	27.742.800
0525	Complementação para o Funcionamento das Entidades de Ensino Superior Federais	M. da Educação	Entidade apoiada (unidade)	Nacional	216	86.572.311
				Norte	15	1.438.849
				Total	231	88.011.160

Plano Plurianual 2004 - 2007  
Anexo III - Programas Alterados

Valores em R\$ 1,00

Operações Especiais

Ação	Título	Órgão Executor	Produto (unidade)	Regionalização	Período 2004 - 2007	
					Meta	R\$
0485	Fomento à Pós-Graduação	M. da Educação	Programa apoiado (unidade)	Nacional	6.158	67.062.783
				Sul	437	691.000
				Total	6.595	67.753.783

Plano Plurianual 2004 - 2007  
Anexo III - Programas Alterados

Valores em R\$ 1,00

Programa **1128 Urbanização, Regularização Fundiária e Integração de Assentamentos Precários** Órgão Responsável **56000 Ministério das Cidades**Objetivo *Melhorar as condições de habitabilidade de assentamentos humanos precários, reduzir riscos mediante sua urbanização e regularização fundiária, integrando-os ao tecido urbano da cidade*Público-alvo *Famílias de baixa renda moradoras de assentamentos humanos precários*

Indicador (unidade de medida)	Data	Referência	Índice	2007	Consolidação dos Valores do Programa			
					Regionalização	Totais	Esfere/Cat. Econômica	Totais
Taxa de domicílios em assentamentos subnormais nas áreas urbanas (%)	31/12/2002		4,2	2,8	Centro-Oeste	39.424.164	Fiscal/Seguridade	1.076.977.099
Taxa de domicílios urbanos com irregularidade fundiária ocupados por famílias com renda até 5 salários mínimos (%)	31/12/2002		6,0	3,8	Nacional	672.795.836	Despesas Correntes	190.353.935
Taxa de domicílios em assentamentos subnormais sem infra-estrutura urbana adequada (%)	31/12/2002		40,4	28,3	Nordeste	180.728.346	Despesas de Capital	886.623.164
Taxa de domicílios em assentamentos subnormais com adensamento excessivo (%)	31/12/2002		15,8	6,6	Norte	68.448.213	Total	1.076.977.099
					Sudeste	86.344.127		
					Sul	29.236.413		

## AÇÕES DOS ORÇAMENTOS FISCAL/SEGURIDADE

## INCLUÍDAS

## Operações Especiais

Ação	Título	Órgão Executor	Produto (unidade)	Regionalização	Período 2004 - 2007	
					Meta	R\$
09B'W	Apoio à Implantação de Projetos Integrados de Saneamento Ambiental em Assentamentos Precários	Min. das Cidades	Família beneficiada (unidade)	Centro-Oeste	625	2.000.000
				Nordeste	1.875	6.000.000
				Norte	437	1.398.000
				Sudeste	1.537	4.919.479
				Sul	625	2.000.000
				Total	5.099	16.317.479

## ALTERADAS

## Operações Especiais

Ação	Título	Órgão Executor	Produto (unidade)	Regionalização	Período 2004 - 2007	
					Meta	R\$
0584	Apoio a Projetos de Regularização Fundiária Sustentável de Assentamentos Informais em Áreas Urbanas (Papel Passado)	Min. das Cidades	Família beneficiada (unidade)	Nacional	758.698	81.528.889
0646	Apoio a Projetos de Saneamento Ambiental em Assentamentos Precários (PAT/PROSANEAR)	Min. das Cidades	Família beneficiada (unidade)	Centro-Oeste	4.575	14.848.445
				Nordeste	11.033	34.856.691

Plano Plurianual 2004 - 2007  
Anexo III - Programas Alterados

Valores em R\$ 1,00

Operações Especiais

Ação	Título	Órgão Executor	Produto (unidade)	Regionalização	Período 2004 - 2007	
					Meta	R\$
0646	Apoio a Projetos de Saneamento Ambiental em Assentamentos Precários (PAT/PROSANEAR)	Min. das Cidades	Família beneficiada (unidade)	Norte	368	1.206.000
				Sudeste	11.772	36.804.766
				Sul	79	254.098
				Total	27.827	87.970.000
0644	Apoio à Urbanização de Assentamentos Precários (Habitar-Brasil)	Min. das Cidades	Família beneficiada (unidade)	Nacional	106.639	591.266.947

Plano  
Anexoal 2004 - 2007  
ramas Alterados

Valores em R\$ 1,00

Proc 1072 Valorização e Formação de Professores e Trabalhadores da Educação Básica Órgão Responsável 26000 Ministério da Educação

Objetivo Oferecer oportunidades de capacitação e formação continuada aos professores e trabalhadores da Educação Básica, associadas a planos de carreira, cargos e salários, e promover acesso a bens culturais e a meios de trabalho

Público Professores de todos os níveis de ensino da educação Básica e pessoal de apoio das escolas.

Índice	Unidade de medida	Referência	Índices	2007	Consolidação dos Valores do Programa			
					Regionalização	Totais	Esfere/Cat. Econômica	Totais
Taxa de docentes com Nível Superior Atuando na Pré-Escola (percentagem)		31/12/2003	31,3	86,3	Centro-Oeste	280.000	Fiscal/Seguridade	1.167.941.186
Taxa de docentes com Nível Superior Atuando no Ensino Fundamental de 1ª a 4ª série (percentagem)		31/12/2003	36,1	87,2	Nacional	427.735.626	Despesas Correntes	1.163.303.992
Taxa de docentes com Nível Superior Atuando no Ensino Fundamental de 5ª a 8ª série (percentagem)		31/12/2003	77,1	95,4	Nordeste	535.411.024	Despesas de Capital	4.637.194
Taxa de docentes com Nível Superior Atuando no Ensino Médio (percentagem)		31/12/2003	90,2	98,0	Norte	202.868.569	Total	1.167.941.186
Taxa de docentes com Nível Superior Atuando em Creche (%)		31/12/2003	17,7	83,5	Sudeste	1.575.967		
					Sul	70.000		

AÇÃO ORÇAMENTOS FISCAL/SEGURIDADE

INCLUI

Atividades

Ação	Descrição	Órgão Executor	Produto (unidade)	Regionalização	Período 2004 - 2007	
					Meta	R\$
8007	Apoio à Rede de Pesquisa e Desenvolvimento da Educação Infantil e do Ensino Fundamental	M. da Educação	Pesquisa realizada (unidade)	Nacional	420	31.893.253
8379	Formação em Serviço e Certificação em Nível Médio de Professores Não-Titulados da Educação Infantil	M. da Educação	Professor formado (unidade)	Nacional	32.000	20.039.722
6333	Fortalecimento da Política Nacional para Formação Inicial e Continuada de Professor da Educação Infantil e do Ensino Fundamental	M. da Educação	Professor beneficiado (unidade)	Nacional	40.500	39.839.774
4050	Produção e Veiculação de Programas e de Cursos de Capacitação Continuada por meio das Tecnologias de Informação e Comunicação	M. da Educação	Programa veiculado (hora)	Nacional	950	28.703.928

Operações Especiais

Ação	Descrição	Órgão Executor	Produto (unidade)	Regionalização	Período 2004 - 2007	
					Meta	R\$
0916	Apoio à Difusão de Metodologias Inovadoras de Professores do Ensino Médio	M. da Educação	Projeto apoiado (unidade)	Nacional	30	2.736.657
09CY	Apoio à Formação Continuada de Professores para Ações Educativas Integradas	M. da Educação	Professor beneficiado (unidade)	Nacional	12.828	6.378.651
09DP	Apoio à Formação Continuada dos Trabalhadores Estaduais e Municipais da Educação Básica	M. da Educação	Profissional capacitado (unidade)	Nacional	47.839	27.717.256

Operações Especiais

Ação	Título	Órgão Executor	Produto (unidade)	Regionalização	Período 2004 - 2007	
					Meta	R\$
0304	Complementação da União no Fundo de Manutenção e Desenvolvimento do Ensino Fundamental e de Valorização do Magistério (FUNDEF)	M. da Educação	- (-)	Nordeste	0	535.084.925
				Norte	0	202.718.569
				Total	0	737.803.494

ALTERADAS

Atividades

Ação	Título	Órgão Executor	Produto (unidade)	Regionalização	Período 2004 - 2007	
					Meta	R\$
6332	Formação em Serviço e Certificação em Nível Médio de Professores Não-Titulados	M. da Educação	Professor formado (unidade)	Nacional	41.893	34.437.854

Operações Especiais

Ação	Título	Órgão Executor	Produto (unidade)	Regionalização	Período 2004 - 2007	
					Meta	R\$
0968	Apoio à Capacitação de Recursos Humanos no Ensino Médio - PROMED	M. da Educação	Profissional capacitado (unidade)	Nacional	5.237	5.486.657
0973	Apoio à Formação Continuada de Professores da Educação Infantil	M. da Educação	Professor formado (unidade)	Nacional	56.907	30.635.952
0966	Apoio à Formação Continuada de Professores do Ensino Fundamental	M. da Educação	Professor formado (unidade)	Nacional	108.112	61.339.879
0914	Apoio à Formação Continuada de Professores do Ensino Médio	M. da Educação	Professor formado (unidade)	Nacional	11.000	28.429.449

EXCLUÍDAS

Projetos

Ação	Título	Órgão Executor	Produto (unidade)	Início-Término	Regionalização	Total Estimado	Período 2004 - 2007
5430	Capacitação de Recursos Humanos para a Educação Profissional (PROEP/FAT)	M. Trabalho e Emprego	Profissional capacitado (unidade)	01/2003 12/2007	Nacional	R\$ Meta 550.000 1.170	50.000 295
3676	Capacitação dos Profissionais da Educação Profissional (PROEP)	M. da Educação	Profissional capacitado (unidade)	01/1998 12/2007	Nacional	R\$ Meta 15.163.363 38.233	1.190.476 7.475

Plano Plurianual 2004 - 2007  
Anexo III - Programas Alterados

Valores em R\$ 1,00

Atividades

Ação	Título	Órgão Executor	Produto (unidade)	Regionalização	Período 2004 - 2007	
					Meta	R\$
6358	Capacitação de Docentes da Educação Profissional	M. da Educação	Docente capacitado (unidade)	Centro-Oeste	516	280.000
				Nordeste	2.151	326.099
				Norte	280	150.000
				Sudeste	7.092	746.000
				Sul	400	70.000
				<b>Total</b>	<b>10.439</b>	<b>1.572.099</b>
6319	Capacitação de Profissionais para a Área da Surdez	M. da Educação	Profissional capacitado (unidade)	Sudeste	354.309	829.967
6330	Certificação de Professores da Educação Infantil e Fundamental	M. da Educação	Professor certificado (unidade)	Nacional	1.957.500	18.300.000
6327	Concessão de Bolsa de Incentivo à Formação Inicial e Continuada de Professores da Educação Infantil e Fundamental	M. da Educação	Bolsa concedida (unidade)	Nacional	132.264	16.800.000
6331	Fomento à Pesquisa e Desenvolvimento da Educação Infantil	M. da Educação	Pesquisa realizada (unidade)	Nacional	68	1.000.000
6357	Fomento à Pesquisa e Desenvolvimento do Ensino Fundamental	M. da Educação	Pesquisa realizada (unidade)	Nacional	596	10.043.262
6315	Qualificação de Docentes em nível de Pós-Graduação	M. da Educação	Professor atendido (unidade)	Nacional	23.910	22.148.386
<b>Operações Especiais</b>						
Ação	Título	Órgão Executor	Produto (unidade)	Regionalização	Período 2004 - 2007	
					Meta	R\$
0976	Apoio à Capacitação de Educadores para a Promoção de uma Cultura de Paz nas Escolas de Ensino Fundamental	M. da Educação	Profissional capacitado (unidade)	Nacional	12.304	2.000.000
0972	Apoio à Capacitação de Professores de Jovens e Adultos	M. da Educação	Professor capacitado (unidade)	Nacional	69.715	7.383.420
0977	Apoio à Capacitação de Professores e Profissionais para Educação Especial	M. da Educação	Profissional capacitado (unidade)	Nacional	120.093	5.216.180
0917	Apoio à Especialização Pedagógica de Professores do Ensino Médio	M. da Educação	Professor especializado (unidade)	Nacional	3.000	6.000.000

**Programa 1203 Vigilância Epidemiológica e Controle de Doenças Transmissíveis**

Órgão Responsável 36000 Ministério da Saúde

**Objetivo** Prevenir e controlar doenças, surtos, epidemias, calamidades públicas e emergências epidemiológicas de maneira oportuna, Reduzir a morbimortalidade por doenças transmitidas por vetores e zoonoses.

**Público-alvo** Sociedade

Indicador (unidade de medida)	Referência		2007	Regionalização	Consolidação dos Valores do Programa		
	Data	Índice			Totais	Esfera/Cat. Econômica	Totais
Incidência do Sarampo (unidade)	31/12/2002	0,0	0,0	Centro-Oeste	366.664.000	Fiscal/Seguridade	5.424.779.000
Coefficiente de Incidência de Paralisia Flácida Aguda (1/100.000)	31/12/2003	1,2	1,0	Nacional	2.314.208.000	Despesas Correntes	5.105.890.000
Taxa de Investigação In Loco em Emergências Epidemiológicas de Relevância Nacional (percentagem)	31/12/2003	100,0	100,0	Nordeste	907.515.000	Despesas de Capital	318.889.000
Taxa de Casos de Doenças de Notificação Compulsória Encerrados Oportunamente (percentagem)	31/12/2003	66,0	80,0	Norte	404.558.632	Total	5.424.779.000
Incidência de Raiva Humana Transmitida por Animal Doméstico. (unidade)	31/12/2002	6,0	0,0	Sudeste	1.139.659.368		
Taxa de Letalidade por Leishmaniose Visceral (Calazar) (%)	31/12/2002	6,0	4,0	Sul	292.174.000		
Taxa de Municípios com pelo menos 80% de Cobertura Vacinal Canina (%)	31/12/2002	83,0	85,0				

**AÇÕES DOS ORÇAMENTOS FISCAL/SEGURIDADE**

**INCLUÍDAS**

**Atividades**

Ação	Título	Órgão Executor	Produto (unidade)	Regionalização	Período 2004 - 2007	
					Meta	R\$
8603	Implantação, Modernização e Adequação de Unidades de Controle de Zoonoses e Doenças de Transmissão Vetorial	M. da Saúde	Unidade apoiada (unidade)	Nacional	60	25.200.000
8327	Serviços Laboratoriais de Referência Internacional, Nacional e Regional para Diagnóstico de Doenças Infecciosas	M. da Saúde	Exame laboratorial realizado (unidade)	Nacional	740.000	15.381.000
8701	Sistema Nacional de Laboratórios de Saúde Pública	M. da Saúde	Laboratório apoiado (unidade)	Nacional	27	78.700.000
6042	Vigilância, Prevenção e Controle das Doenças Transmitidas por Vetores e Zoonoses	M. da Saúde	População coberta (milhar)	Nacional	550.633	23.700.000
8543	Vigilância, Prevenção e Controle das Hepatites Virais	M. da Saúde	População coberta (milhar)	Nacional	729.746	18.915.000

**ALTERADAS**

**Projetos**

Ação	Título	Órgão Executor	Produto (unidade)	Início	Regionalização	Total	Período
						Estimado	2004 - 2007

Plano Plurianual 2004 - 2007  
Anexo III - Programas Alterados

Valores em R\$ 1.00

#### Projetos

Projeto		Órgão Executor	Unidade	Data	Regionalização	Total	Período
						2004 - 2007	2004 - 2007
3994	Modernização do Sistema Nacional de Vigilância em Saúde - VIGISUS	M. da Saúde	Sistema modernizado (% de execução física)	02/1999 12/2009	Nacional	R\$ Meta	1.958.000.000 100
							576.625.000 100

#### Atividades

Regionalização 2004 - 2007					
2689	Trabalho de Campo para Prevenção e Controle de Doenças	M. da Saúde	Visita domiciliar realizada (unidade)	Nacional	120.092.368 1.189.175.000

#### EXCLUÍDAS

##### Atividades

		2004	Total	Regionalização		
6192	Sistema Nacional de Vigilância Ambiental em Saúde	M. da Saúde	Sistema mantido (unidade)	Nacional	4	13.140.000
6170	Sistema Nacional de Vigilância das Doenças e Agravos Não-Transmissíveis	M. da Saúde	Sistema mantido (unidade)	Nacional	4	4.680.000

#### Operações Especiais

Operações Especiais					
Projeto Especial	Unidade	Descrição	Regionalização	Total	Período
				2004 - 2007	
0828	Vigilância, Prevenção e Controle das Hepatites Virais	M. da Saúde	População beneficiada (milhar)	Nacional	729.746 3.760.000

Programa **1289 Vigilância Sanitária de Produtos, Serviços e Ambientes**

Órgão Responsável **36000 Ministério da Saúde**

Objetivo *Prevenir riscos à saúde da população mediante a garantia da qualidade dos produtos, serviços e dos ambientes sujeitos à vigilância sanitária*

Público-alvo *Sociedade*

Indicador (unidade de medida)	Data	Referência	Índice	2007	Regionalização	Consolidação dos Valores do Programa		
						Totais	Externa/Cat. Econômica	Totais
<i>Taxa de Notificação de Reação Adversa Grave a Medicamentos (porcentagem)</i>	1/1/2003		21,1	19,3	Centro-Oeste	72.127.230	Fiscal/Seguridade	915.434.000
<i>Taxa de Cobertura das Ações de Inspeção Sanitária em Relação aos Parâmetros Pactuados no TAM (Termo de Ajustes e Metas) (porcentagem)</i>			70,0	100,0	Nacional	472.716.000	Despesas Correntes	833.001.000
					Nordeste	106.387.780	Despesas de Capital	82.433.000
					Norte	34.434.450	Total	915.434.000
					Sudeste	171.477.090		
					Sul	58.291.450		

**AÇÕES DOS ORÇAMENTOS FISCAL/SEGURIDADE**

**INCLUIDAS**

**Projetos**

Ação	Título	Órgão Executor	Produto (unidade)	Início Término	Regionalização	Total Estimado	Período 2004 - 2007
12BH	Construção do Laboratório Oficial para Análises e Pesquisas de Produtos Derivados de Tabaco	M. da Saúde	Laboratório Construído com 1.000 m2 (% de execução física)	01/2005 12/2006	Nacional	R\$ Meta 8.129.000 100	8.129.000 100

**Atividades**

Ação	Título	Órgão Executor	Produto (unidade)	Regionalização	Período 2004 - 2007 Meta	R\$
4641	Publicidade de Utilidade Pública	M. da Saúde	- (-)	Nacional	0	15.659.000
8335	Qualificação Técnica dos Laboratórios de Referência Estadual, Municipal e do Distrito Federal para Análise de Produtos Sujeitos a Vigilância Sanitária	M. da Saúde	Laboratório qualificado (unidade)	Nacional	27	5.100.000

**ALTERADAS**

**Projetos**

Ação	Título	Órgão Executor	Produto (unidade)	Início Término	Regionalização	Total Estimado	Período 2004 - 2007
7694	Construção do Edifício-Sede da Agência Nacional de Vigilância Sanitária	M. da Saúde	Sede construída com 30.000 m2 (% de execução física)	01/2004 12/2007	Centro-Oeste	R\$ Meta 44.500.000 100	44.500.000 100

Operações Especiais

Ação	Título	Órgão Executor	Produto (unidade)	Regionalização	Período 2004 - 2007	
					Média	R\$
0852	Incentivo Financeiro aos Estados, Distrito Federal e Municípios para Execução de Ações de Médio e Alto Risco Sanitário Inseridos na Programação Pactuada de Vigilância Sanitária	M. da Saúde	População coberta (milhar)	Centro-Oeste	50.997	11.226.900
				Nacional	0	7.000
				Nordeste	201.450	41.578.000
				Norte	57.366	15.979.000
				Sudeste	309.082	72.048.800
				Sul	106.416	24.061.300
				<b>Total</b>	<b>725.311</b>	<b>164.901.000</b>
0990	Incentivo Financeiro aos Municípios e ao Distrito Federal Habilitados à Parte Variável do Piso de Atenção Básica para Ações de Vigilância Sanitária	M. da Saúde	População coberta (milhar)	Centro-Oeste	50.987	16.400.330
				Nacional	2	1.454.000
				Nordeste	201.500	64.809.780
				Norte	57.366	18.455.450
				Sudeste	309.082	99.428.290
				Sul	106.506	34.230.150
				<b>Total</b>	<b>725.443</b>	<b>234.778.000</b>

Programa **1306 Vigilância, Prevenção e Atenção em HIV/AIDS e outras Doenças Sexualmente Transmissíveis** Órgão Responsável **36000 Ministério da Saúde**

Objetivo *Reduzir a incidência da infecção pelo vírus da imunodeficiência humana e da Síndrome da Imunodeficiência Adquirida - AIDS e de outras doenças sexualmente transmissíveis e melhorar a qualidade de vida dos pacientes*  
Público-alvo *Sociedade*

Indicador (unidade de medida)	Data	Referência	2007	Consolidação dos Valores do Programa			
				Regionalização	Totais	Esfera/Cat. Econômica	Totais
Coefficiente de Mortalidade por AIDS (1/100.000)	31/12/1998	6,7	5,1	Centro-Oeste	37.381.900	Fiscal/Seguridade	3.391.558.000
Coefficiente de Incidência de AIDS (1/100.000)	31/12/2006	14,2	10,3	Nacional	2.892.416.600	Despesas Correntes	3.365.018.000
Taxa de Detecção de Casos de Sífilis Congênita (%)	31/12/2003	25,0	70,0	Nordeste	86.207.500	Despesas de Capital	26.540.000
				Norte	25.960.900	Total	3.391.558.000
				Sudeste	256.388.600		
				Sul	93.202.500		

#### AÇÕES DOS ORÇAMENTOS FISCAL/SEGURIDADE

#### ALTERADAS

#### Atividades

Ação	Título	Órgão Executor	Produto (unidade)	Regionalização	Período 2004 - 2007	
					Meta	R\$
4327	Atenção à Saúde das Pessoas com HIV/AIDS e outras Doenças Sexualmente Transmissíveis	M. da Saúde	Pessoa atendida (unidade)	Nacional	1.010.000	206.530.000
2272	Gestão e Administração do Programa	M. da Saúde	- (-)	Nacional	0	24.920.000
2721	Promoção à Saúde e às Práticas Seguras de Prevenção e Proteção dos Direitos Humanos das Pessoas vivendo com HIV/AIDS e outras Doenças Sexualmente Transmissíveis	M. da Saúde	Preservativo distribuído (milhar)	Nacional	1.600.000	252.230.000

#### Operações Especiais

Ação	Título	Órgão Executor	Produto (unidade)	Regionalização	Período 2004 - 2007	
					Meta	R\$
0214	Incentivo Financeiro a Estados, Distrito Federal e Municípios para Ações de Prevenção e Qualificação da Atenção em HIV/AIDS e outras Doenças Sexualmente Transmissíveis	M. da Saúde	Ente federativo qualificado (unidade)	Centro-Oeste	137	37.381.900
				Nacional	4	9.123.600
				Nordeste	259	86.207.500
				Norte	8.085	25.960.900
				Sudeste	1.019	256.388.600
				Sul	440	93.202.500
				Total	9.944	508.265.000

Operações Especiais

Programa	Projeto	Atividade	Valor	R\$
----------	---------	-----------	-------	-----

Programa **1308 Vigilância, Prevenção e Controle da Malária e da Dengue**

Órgão Responsável 36000 Ministério da Saúde

Objetivo *Reduzir a ocorrência da malária e da dengue mediante controle vetorial*

Público-alvo *População residente em áreas receptivas e vulneráveis à malária e à dengue*

Indicador (unidade de medida)	Data	Referência	Início	2007	Regionalização	Convênio dos Valores do Programa		
						Totais	Esfere/Cat. Econômica	Totais
Coefficiente de Incidência de Dengue (1/100.000)	31/12/2003		195,7	83,2	Nacional	346.369.000	Fiscal/Seguridade	346.369.000
Coefficiente de Incidência de Malária na Amazônia Legal (1/100.000)	31/12/2003		1.705,0	1.180,0			Despesas Correntes	210.609.000
							Despesas de Capital	135.760.000
							Total	346.369.000

Plano Plurianual 2004 - 2007  
Anexo III - Programas Alterados

Valores em R\$ 1,00

Programa **0516 Viver sem Contaminação** Órgão Responsável **44000 Ministério do Meio Ambiente**

Objetivo *Reduzir a contaminação e controlar os riscos decorrentes da exposição às substâncias perigosas e aos resíduos industriais*

Público-alvo *Populações expostas a poluentes e contaminantes ambientais, trabalhadores industriais, consumidores e setor produtivo industrial*

Indicador (unidade de medida)	Data	Referência	Índice	2007	Regionalização	Consolidação dos Valores do Programa		
						Total	Esfere/Cat. Econômica	Total
<i>Quantidade de Substâncias Químicas e Perigosas Controladas (unidade)</i>	28/5/2003		8,0	27,0	Nacional	28.887.224	Fiscal/Seguridade	28.887.224
							Despesas Correntes	24.848.492
							Despesas de Capital	4.038.732
							Total	28.887.224

#### AÇÕES DOS ORÇAMENTOS FISCAL/SEGURIDADE

##### INCLUIDAS

##### Atividades

Ação	Título	Órgão Executor	Produto (unidade)	Regionalização	Período 2004 - 2007	
					Meta	R\$
6586	Capacitação para Produção mais Limpa e Ecoeficiência	M. do Meio Ambiente	Pessoa capacitada (unidade)	Nacional	160	496.320
6627	Fomento à Gestão e Controle de Contaminantes Ambientais	M. do Meio Ambiente	Estado apoiado (unidade)	Nacional	19	708.010

##### ALTERADAS

##### Projetos

Ação	Título	Órgão Executor	Produto (unidade)	Início	Regionalização	Total Estimado	Período 2004 - 2007	
				Término				
7596	Implantação do Sistema Nacional de Registro de Liberações e Transferências de Contaminantes	M. do Meio Ambiente	Sistema implantado (% de execução física)	01/2004 12/2008	Nacional	R\$ Meta 900.000 100		791.760 81

**Programa 0512 Zoneamento Ecológico-Econômico**

Órgão Responsável 44000 Ministério do Meio Ambiente

Objetivo Promover o zoneamento ecológico-econômico para planejar e organizar, de forma sustentável, o processo de uso e ocupação, subsidiando o planejamento territorial do País

Público-alvo Agentes de planejamento e gestão ambiental (locais, regionais, nacionais) e agentes econômicos e sociais (segmentos produtivos, agências de controle e de fomento, investidores, trabalhadores)

Indicador (unidade de medida)	Data	Indicador	2007	Regionalização	Total	Esfera/Out. Econômica	Total
Taxa de Zoneamento do Território Nacional (percentagem)	31/12/2003	16,0	60,0	Nacional	37.409.078	Fiscal/Seguridade	46.952.006
				Nordeste	6.512.928	Despesas Correntes	41.443.992
				Norte	3.030.000	Despesas de Capital	5.508.014
						Total	46.952.006

**AÇÕES DOS ORÇAMENTOS FISCAL/SEGURIDADE**

**INCLUÍDAS**

**Atividades**

Ação	Título	Órgão Executor	Produto (unidade)	Regionalização	Período 2004 - 2007	Meta	RS
8665	Zoneamento Ecológico-Econômico da Zona Costeira	M. do Meio Ambiente	Zoneamento realizado (km²)	Nacional	33.400	1.148.329	
8689	Zoneamento Ecológico-Econômico Estadual na Escala 1:250.000	M. Integração Nacional	Zoneamento realizado (km²)	Nacional	521.543	12.095.000	
				Nordeste	741.771	6.512.928	
				Total	1.263.314	18.607.928	

**ALTERADAS**

**Projetos**

Ação	Título	Órgão Executor	Produto (unidade)	Início	Regionalização	Total	Período
				Término		Estimado	2004 - 2007
7413	Macrozoneamento Ecológico-Econômico do Brasil na Escala 1:1.000.000	M. do Meio Ambiente	Projeto executado (km²)	01/2004	Nacional	R\$ 2.997.000	2.953.992
				12/2007		Meta 8.511.965	529.500

**Atividades**

Ação	Título	Órgão Executor	Produto (unidade)	Regionalização	Período 2004 - 2007	Meta	RS
6392	Fomento a Projetos de Gestão Ambiental na Orla Marítima	M. do Meio Ambiente	Projeto apoiado (unidade)	Nacional	3	1.000.000	

EXCLUÍDAS

Projetos

Ação	Título	Órgão Executor	Produto (unidade)	Início Término	Regionalização	Total Estimado	Período 2004 - 2007
3689	Zoneamento Ecológico-Econômico Estadual na Escala 1:250.000	M. Integração Nacional	Zoneamento concluído (km²)	01/2004 12/2007	Centro-Oeste	R\$ Meta	666.666 170.000
				01/2004 12/2007	Nacional	R\$ Meta	6.250.000 795.554
				01/2004 12/2007	Nordeste	R\$ Meta	7.766.666 680.150
				01/2004 12/2007	Norte	R\$ Meta	3.030.000 178.822
					Total	R\$ Meta	91.947.598 2.495.854
							17.713.332 1.824.526

Atividades

Ação	Título	Órgão Executor	Produto (unidade) *	Regionalização	Período 2004 - 2007 Meta	R\$
2970	Gestão Integrada dos Ambientes Costeiros e Marinhos	M. do Meio Ambiente	Área com uso e ocupação definida (km²)	Nacional	47	642.000

Valores em R\$ 1,00

Zonamento Ecológico-Econômico

Plano Plurianual 2004 - 2007  
Anexo III - Programas Alterados



SENADO FEDERAL  
Secretaria Especial de Editoração e Publicações  
Subsecretaria de Edições Técnicas

## Revista de Informação Legislativa

Publicação periódica, com circulação trimestral, atualmente em sua 141ª edição. Divulga trabalhos elaborados pela Subsecretaria de Edições Técnicas, além de artigos de colaboração. Os trabalhos reportam-se a assuntos da área do direito e ciências afins, de interesse dos temas em debate no Congresso Nacional ou que se relacionem ao Poder Legislativo. Cada edição compreende, em média, trinta artigos inéditos.

Exemplar avulso: R\$ 10,00

Edições anteriores: R\$ 10,00

Assinatura anual (4 edições): R\$ 40,00




Conheça nosso catálogo na Internet  
[www.senado.gov.br/web/seepcat/catalogo.cfm](http://www.senado.gov.br/web/seepcat/catalogo.cfm)

### Para adquirir essa ou outra publicação:

- 1 - Confirme o preço e disponibilidade pelo telefone (061) 311-3575;
- 2 - Efetue depósito, no valor total da compra, em nome de FUNSEEP, agência 3602-1, do Banco do Brasil, Conta-corrente 170.500-8, preenchendo o campo "depósito identificado (código dv)/finalidade" com o código 02000202902001-3 (obrigatório);
- 3 - Para sua segurança, mantenha cópia do comprovante do depósito;
- 4 - Encaminhe o formulário abaixo (se necessário, anexe lista das publicações desejadas), acompanhado do comprovante ORIGINAL do depósito, para:

**Subsecretaria de Edições Técnicas do Senado Federal**  
**Via N2 - Unidade de apoio III - Praça dos Três Poderes**  
**70.165-900 - Brasília - DF**

Nome:			
Endereço:			
Cidade:		CEP:	UF:
Publicação	Quantidade	Preço Unit. (R\$)	Preço Total (R\$)



SENADO FEDERAL  
Secretaria Especial de Editoração e Publicações  
Subsecretaria de Edições Técnicas

## Conheça algumas de nossas publicações

**Revista de Informação Legislativa** – Publicação periódica, com circulação trimestral, atualmente em sua 141ª edição. Divulga trabalhos elaborados pela Subsecretaria de Edições Técnicas, além de artigos de colaboração. Os trabalhos reportam-se a assuntos da área do direito e ciências afins, de interesse dos temas em debate no Congresso Nacional ou que se relacionem ao Poder Legislativo. Cada edição compreende, em média, trinta artigos inéditos.



Exemplar avulso: R\$ 10,00

Edições anteriores: R\$ 10,00

Assinatura anual (4 edições): R\$ 40,00



### **Constituição da República Federativa do Brasil, de 1988**

Publicação com atualização permanente. Contém o texto constitucional de 5 de outubro de 1988 com as alterações introduzidas pelas Emendas Constitucionais de Revisão, de nºs 1 a 6, e demais emendas constitucionais.

Preço por exemplar: R\$ 5,00

Consulte nosso catálogo na Internet: [www.senado.gov.br/web/seepcat/catalogo.cfm](http://www.senado.gov.br/web/seepcat/catalogo.cfm)

### Para adquirir uma ou mais publicações:

- 1 - Confirme o preço e disponibilidade pelo telefone **(061) 311-3575**;
- 2 - Efetue depósito, no valor total da compra, em nome de **FUNSEEP**, agência **3602-1**, do **Banco do Brasil**, Conta-corrente **170.500-8**, preenchendo o campo "depósito identificado (código dv)/finalidade" com o código **02000202902001-3** (obrigatório);
- 3 - Para sua segurança, mantenha cópia do comprovante do depósito;
- 4 - Encaminhe o formulário abaixo (se necessário, anexe lista das publicações desejadas), acompanhado do comprovante **ORIGINAL** do depósito, para:

**Subsecretaria de Edições Técnicas do Senado Federal**  
**Via N2 - Unidade de apoio III - Praça dos Três Poderes**  
**70.165-900 - Brasília - DF**

Nome:			
Endereço:			
Cidade:		CEP:	UF:
Publicação	Quantidade	Preço Unit. (R\$)	Preço Total (R\$)



SENADO FEDERAL  
Secretaria Especial de Editoração e Publicações  
Subsecretaria de Edições Técnicas

## Oito Anos de Parlamento

### Coleção Biblioteca Básica Brasileira

Relato da experiência de Afonso Celso de Assis Figueiredo Júnior como Deputado na Câmara dos Deputados, representando a província de Minas Gerais de dezembro de 1881 a novembro de 1889. Com 163 páginas e introdução do Senador Lúcio Alcântara.

Preço por exemplar: R\$ 15,00



Conheça nosso catálogo na Internet

[www.senado.gov.br/web/seepcat/catalogo.cfm](http://www.senado.gov.br/web/seepcat/catalogo.cfm)

#### Para adquirir essa ou outra publicação:

- 1 - Confirme o preço e disponibilidade pelo telefone **(061) 311-3575**;
- 2 - Efetue depósito, no valor total da compra, em nome de **FUNSEEP**, agência **3602-1**, do **Banco do Brasil**, Conta-corrente **170.500-8**, preenchendo o campo "depósito identificado (código dv)/finalidade" com o código **02000202902001-3** (obrigatório);
- 3 - Para sua segurança, mantenha cópia do comprovante do depósito;
- 4 - Encaminhe o formulário abaixo (se necessário, anexe lista das publicações desejadas), acompanhado do comprovante **ORIGINAL** do depósito, para:

**Subsecretaria de Edições Técnicas do Senado Federal**  
**Via N2 - Unidade de apelo III - Praça dos Três Poderes**  
**70.165-900 - Brasília - DF**

Nome:			
Endereço:			
Cidade:		CEP:	UF:
Publicação	Quantidade	Preço Unit. (R\$)	Preço Total (R\$)

## **PREÇO DE ASSINATURA SEMESTRAL**

<b>Assinatura DCD ou DSF s/o porte</b>	<b>R\$ 31,00</b>
<b>Porte de Correio</b>	<b>R\$ 96,00</b>
<b>Assinatura DCD ou DSF c/o porte (cada)</b>	<b>R\$ 127,60</b>
<b>Valor do número avulso</b>	<b>R\$ 0,30</b>
<b>Porte avulso</b>	<b>R\$ 0,80</b>

## **PREÇO DE ASSINATURA ANUAL**

<b>Assinatura DCD ou DSF s/o porte</b>	<b>R\$ 62,00</b>
<b>Porte de Correio</b>	<b>R\$ 193,00</b>
<b>Assinatura DCD ou DSF c/o porte (cada)</b>	<b>R\$ 255,20</b>
<b>Valor do número avulso</b>	<b>R\$ 0,30</b>
<b>Porte avulso</b>	<b>R\$ 0,80</b>

**Ug 020055**  
**Gestão 00001**

Os pedidos deverão ser acompanhados de Nota de Empenho. Ordem de Pagamento pelo Banco do Brasil, Agência 4201-3 conta nº 170500-8, ou recibo de depósito via FAX (0xx61) 224-5450, a favor do FUNSEEP, indicando a assinatura pretendida, conforme tabela de códigos identificadores abaixo discriminados:

<b>Subsecretaria de Edições Técnicas</b>	<b>02005500001001-0</b>
<b>Assinaturas DCN</b>	<b>02005500001002-9</b>
<b>Venda de Editais</b>	<b>02005500001003-7</b>
<b>Orçamento/Cobrança</b>	<b>02005500001004-5</b>
<b>Aparas de Papel</b>	<b>02005500001005-3</b>
<b>Lelião</b>	<b>02005500001006-1</b>
<b>Aluguéis</b>	<b>02005500001007-X</b>
<b>Cópias Reprográficas</b>	<b>02005500001008-8</b>

**SECRETARIA ESPECIAL DE EDITORAÇÃO E PUBLICAÇÕES**  
**PRAÇA DOS TRÊS PODERES S/Nº – BRASÍLIA – DF – CEP 70165-900**  
**CGC 00.530.279/0005-49**

**Obs.: Não será recebido cheque via carta para efetivar assinatura dos DCN**

Maiores informações pelos telefones (0xx61) 311-3772 e (0xx61) 311-3803 – Serviço de Atendimento Econômico-Financeira/Controle de Assinaturas, com Mourão ou Solange Neto/Waldir



**EDIÇÃO DE HOJE: 608 PÁGINAS**